



Πανελλαδική έρευνα γνώμης

RASS

Αύγουστος 2015

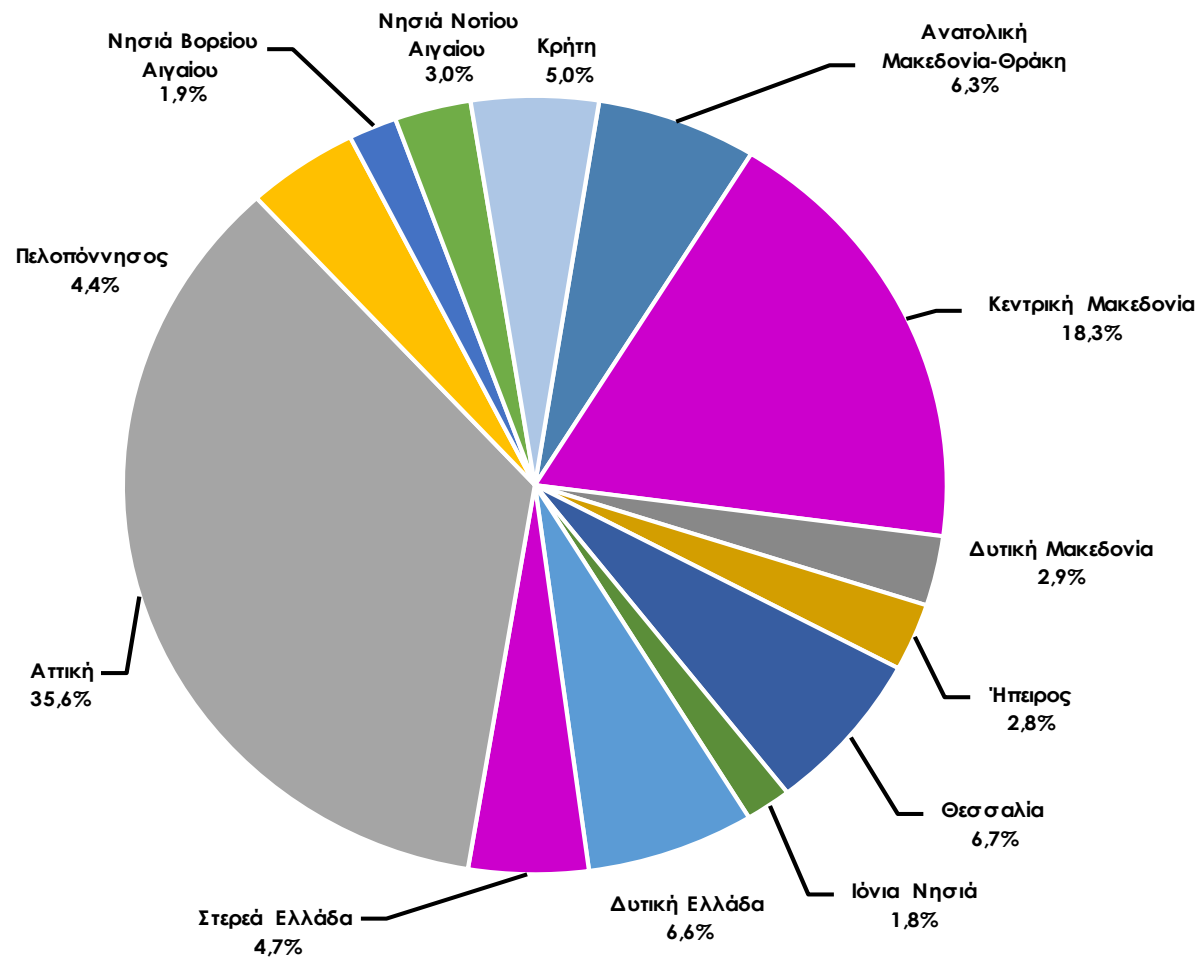
Ταυτότητα της έρευνας

Ταυτότητα της έρευνας

- ❑ **Ανάθεση:** Εφημερίδα «ΤΟ ΠΑΡΟΝ».
- ❑ **Περίοδος έρευνας:** Η έρευνα διεξήχθη από **24** έως **26** Αυγούστου 2015.
- ❑ **Τύπος έρευνας:** Τηλεφωνική έρευνα προσωπικών συνεντεύξεων σε νοικοκυριά.
- ❑ **Πληθυσμός έρευνας:** Όλοι οι Έλληνες εκλογείς, μόνιμοι κάτοικοι της χώρας.
- ❑ **Μέγεθος δείγματος και περιοχή έρευνας:** **1.003** συνεντεύξεις σε ολόκληρη τη χώρα (δειγματοληπτικό σφάλμα $\pm 3,1\%$).
- ❑ **Δειγματοληπτική τεχνική:** Επελέγη δείγμα με τη μέθοδο της στρωματοποιημένης συστηματικής τυχαίας δειγματοληψίας. Τα στρώματα της έρευνας αποτέλεσαν οι 13 διοικητικές περιφέρειες της χώρας, από τις οποίες το δείγμα επελέγη με συστηματικό τρόπο κάνοντας χρήση γεννήτριας τυχαίων αριθμών. Ως δειγματοληπτικό πλαίσιο χρησιμοποιήθηκαν τα τηλεφωνικά κέντρα του Ο.Τ.Ε..
- ❑ **Συλλογή στοιχείων:** Για τη συλλογή των στοιχείων εργάστηκαν **39** ερευνητές και **4** επόπτες. Η συλλογή των δεδομένων πραγματοποιήθηκε πρωινές και απογευματινές ώρες από το τηλεφωνικό κέντρο της εταιρείας, με ηλεκτρονικά μέσα χρησιμοποιώντας το σύστημα CATI. Η ποιότητα των συνεντεύξεων ελέγχθηκε κατά τη διάρκειά τους με τη μέθοδο της συνακρόασης.
- ❑ **Επεξεργασία δεδομένων:** Μετά τη συλλογή τους τα δεδομένα σταθμίστηκαν ως προς το φύλο, την ηλικία και την ψήφο στις Ευρωεκλογές. Για τις σταθμίσεις χρησιμοποιήθηκαν τα δεδομένα της απογραφής πληθυσμού του 2011 και τα αποτελέσματα των Βουλευτικών Εκλογών του Ιανουαρίου 2015.
- ❑ **Αριθμός Μητρώου Φορέων και Επιχειρήσεων Δημοσκοπήσεων:** 10
- ❑ Η RASS είναι μέλος της **ESOMAR**, της **WAPOR** και του **ΣΕΔΕΑ**.

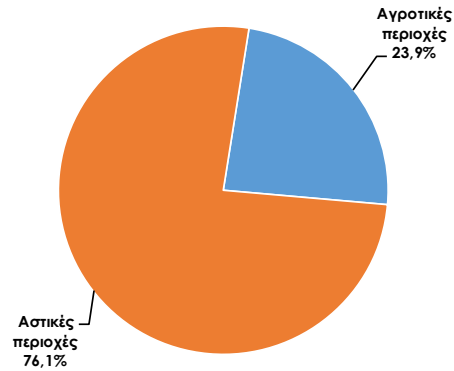
Δημογραφικά χαρακτηριστικά δείγματος

Γεωγραφική κατανομή δείγματος

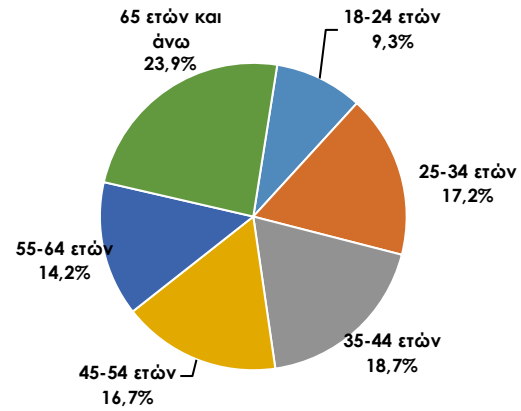


Δημογραφικά χαρακτηριστικά δείγματος

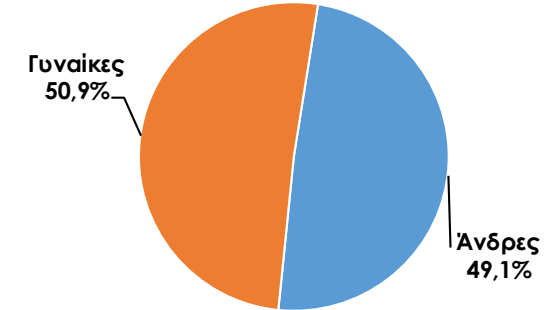
Αστικότητα



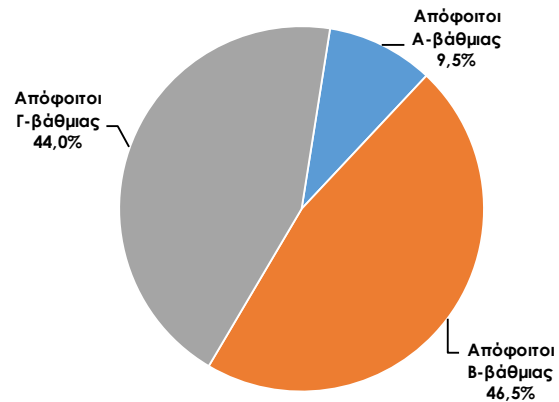
Ηλικία



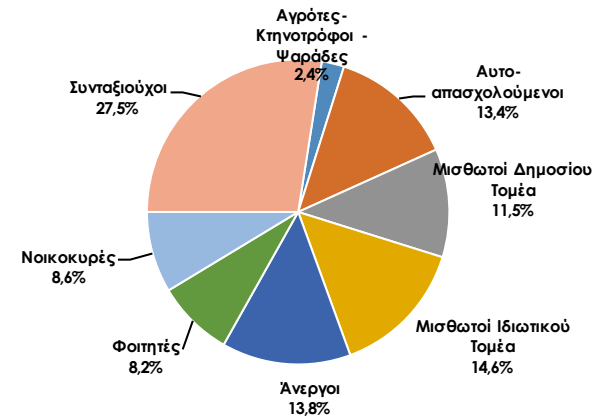
Φύλο



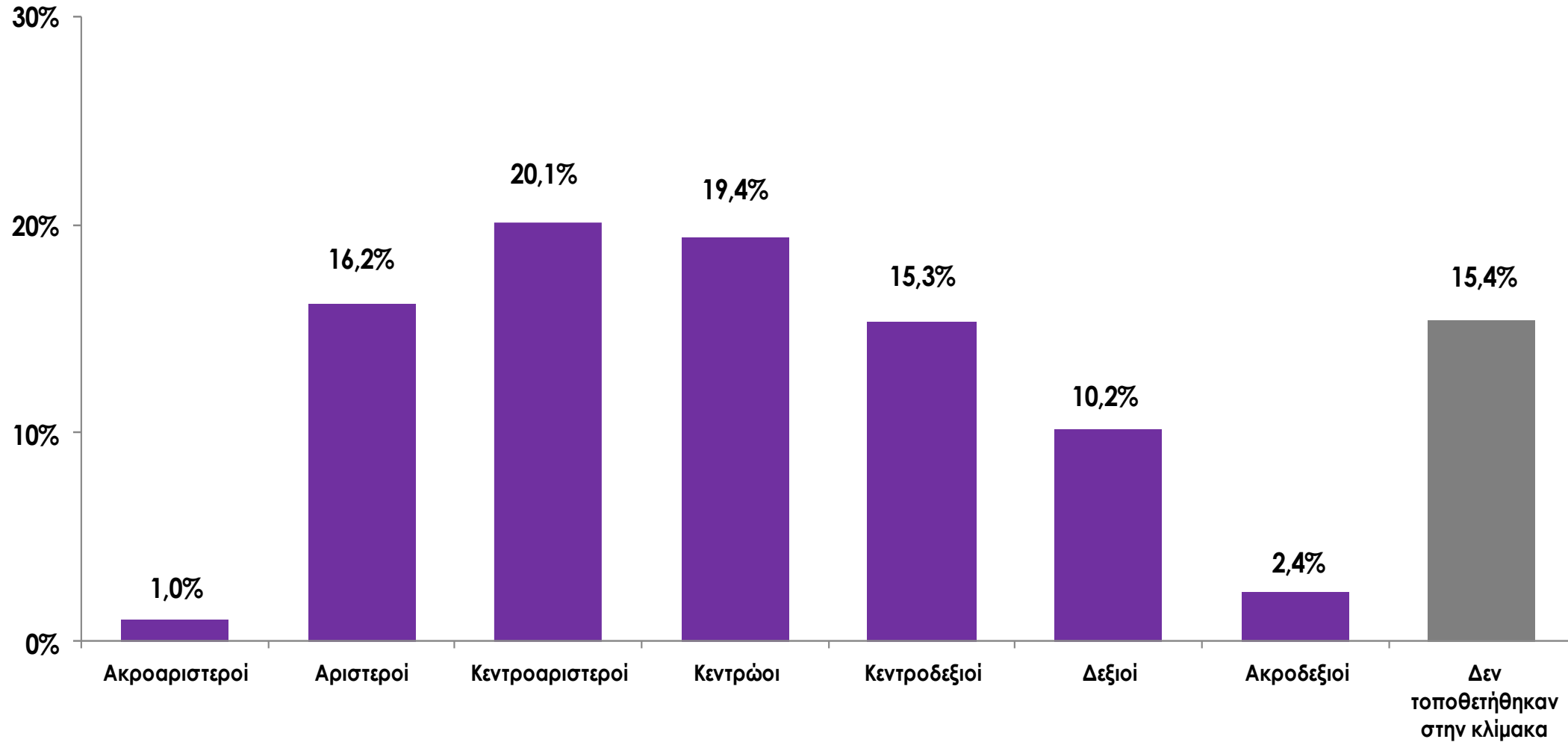
Επίπεδο σπουδών



Θέση στην Απασχόληση

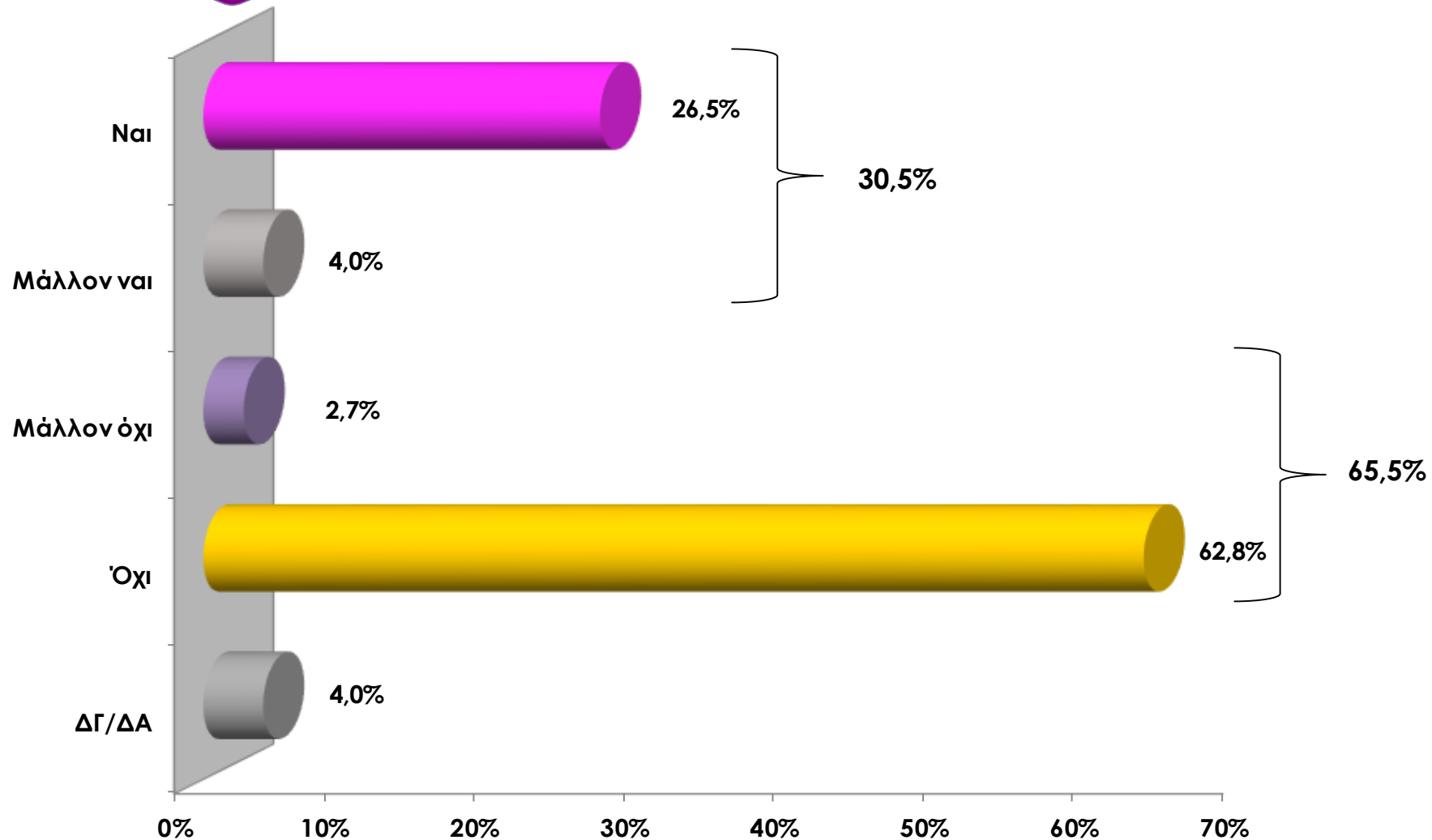


Ιδεολογική αυτοτοποθέτηση



Κυβέρνηση – πολιτικό κλίμα

Έχετε πεισθεί ότι υπάρχει άλλος δρόμος εκτός του Μνημονίου και της Ευρωπαϊκής Ένωσης για την αντιμετώπιση της κρίσης ή όχι;



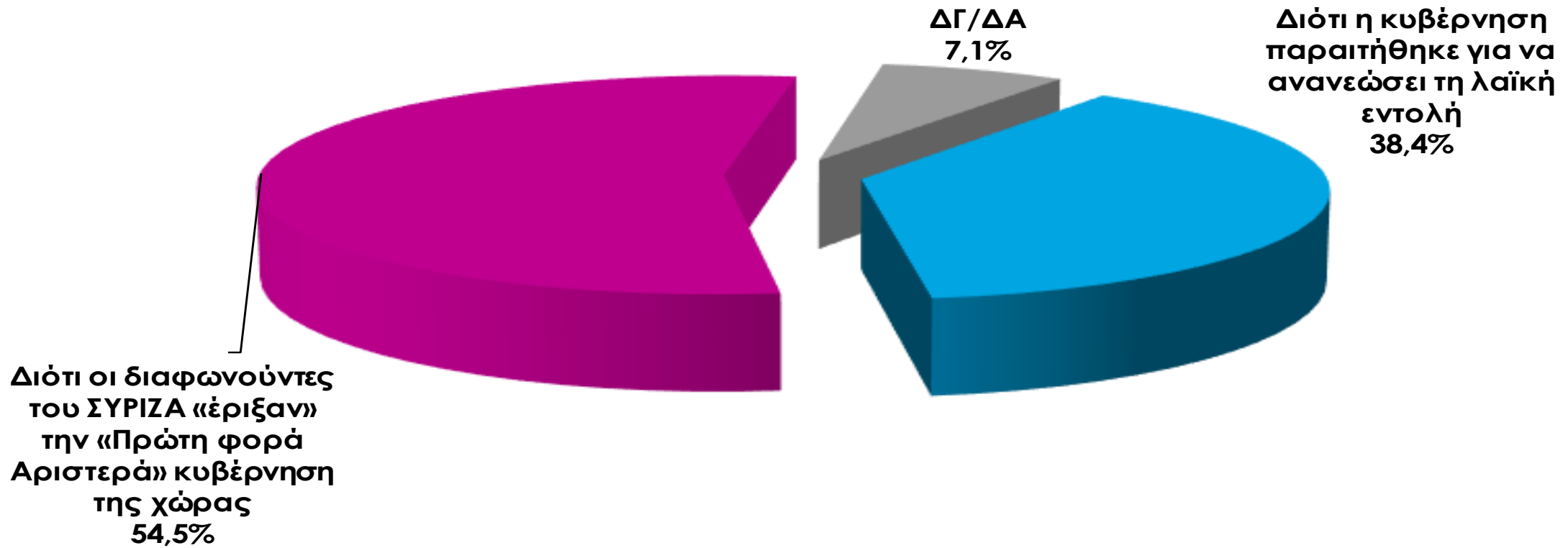
Έχετε πεισθεί ότι υπάρχει άλλος δρόμος εκτός του Μνημονίου και της Ευρωπαϊκής Ένωσης για την αντιμετώπιση της κρίσης ή όχι;

Ανάλυση ως προς την ψήφο στις Βουλευτικές εκλογές 2015

	Σύνολο	ΣΥΡΙΖΑ	ΝΔ	Άλλα κόμματα	Άλλες απαντήσεις*
Έχω πεισθεί - Μάλλον έχω πεισθεί	30,5%	35,1%	12,8%	36,0%	37,2%
Μάλλον ΔΕΝ έχω πεισθεί - ΔΕΝ έχω πεισθεί	65,5%	59,9%	84,4%	60,5%	58,1%
ΔΓ/ΔΑ	4,0%	4,9%	2,8%	3,6%	4,7%
Σύνολο	100	100	100	100	100

*Άκυρο-Λευκό/ Δεν ψήφισαν/ Δεν απάντησαν

Για ποιο λόγο κατά την εκτίμησή σας η χώρα οδηγήθηκε σε εκλογές;



Για ποιο λόγο κατά την εκτίμησή σας η χώρα οδηγήθηκε σε εκλογές;

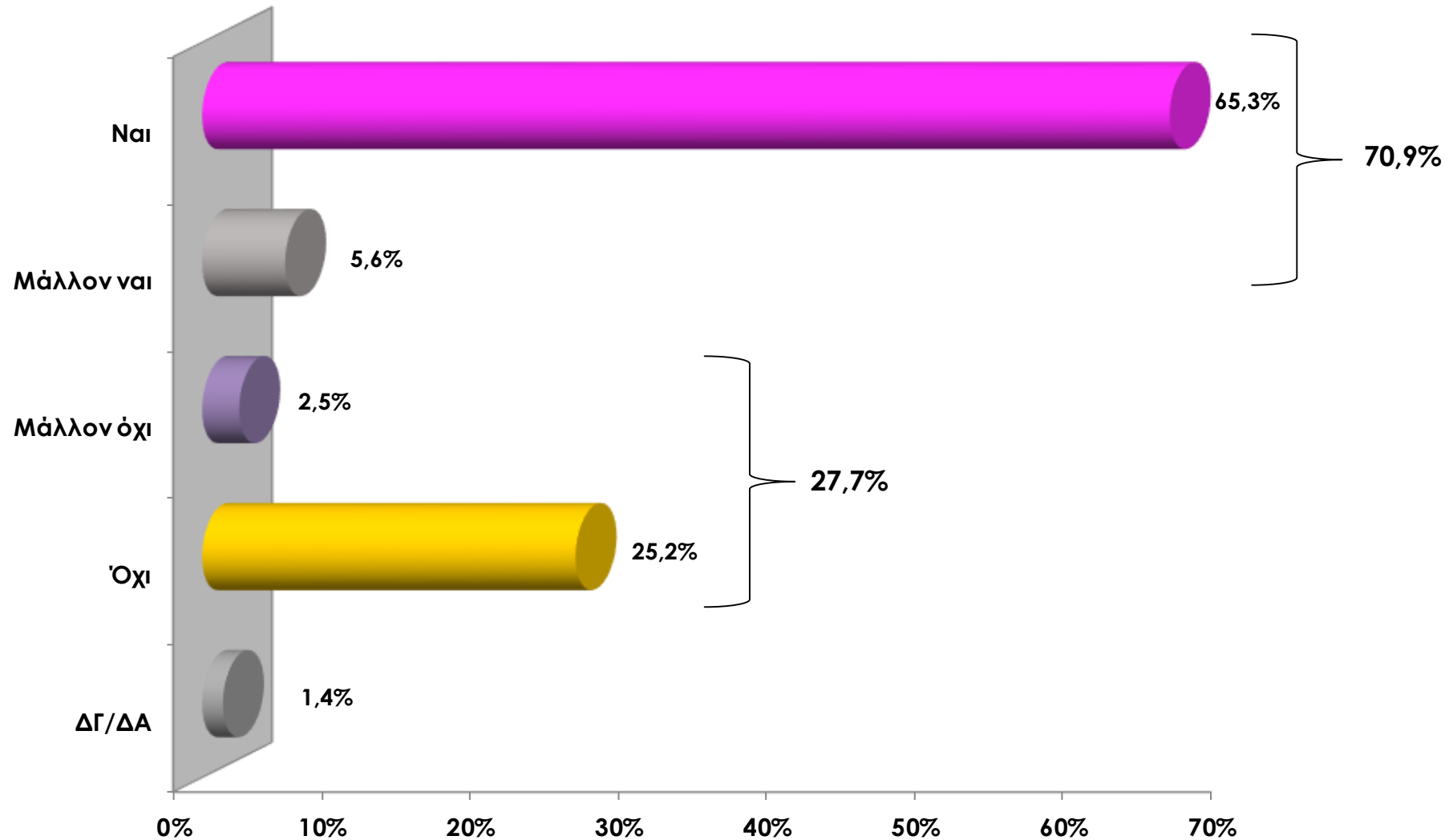
Ανάλυση ως προς την ψήφο στις Βουλευτικές εκλογές 2015

	Σύνολο	ΣΥΡΙΖΑ	ΝΔ	Άλλα κόμματα	Άλλες απαντήσεις*
Διότι οι διαφωνούντες του ΣΥΡΙΖΑ «έριξαν» την «Πρώτη φορά Αριστερά» κυβέρνηση της χώρας	54,5%	57,3%	55,7%	53,7%	48,7%
Διότι η κυβέρνηση παραιτήθηκε για να ανανεώσει τη λαϊκή εντολή	38,4%	36,0%	36,0%	41,3%	41,0%
ΔΓ/ΔΑ	7,1%	6,6%	8,2%	4,9%	10,3%
Σύνολο	100	100	100	100	100

*Άκυρο-Λευκό/ Δεν ψήφισαν/ Δεν απάντησαν

Οικονομία – Συμφωνία με τους δανειστές

Κατά τη γνώμη σας η χώρα πρέπει να παραμείνει στην ευρωζώνη «πάση θυσία» ή όχι;



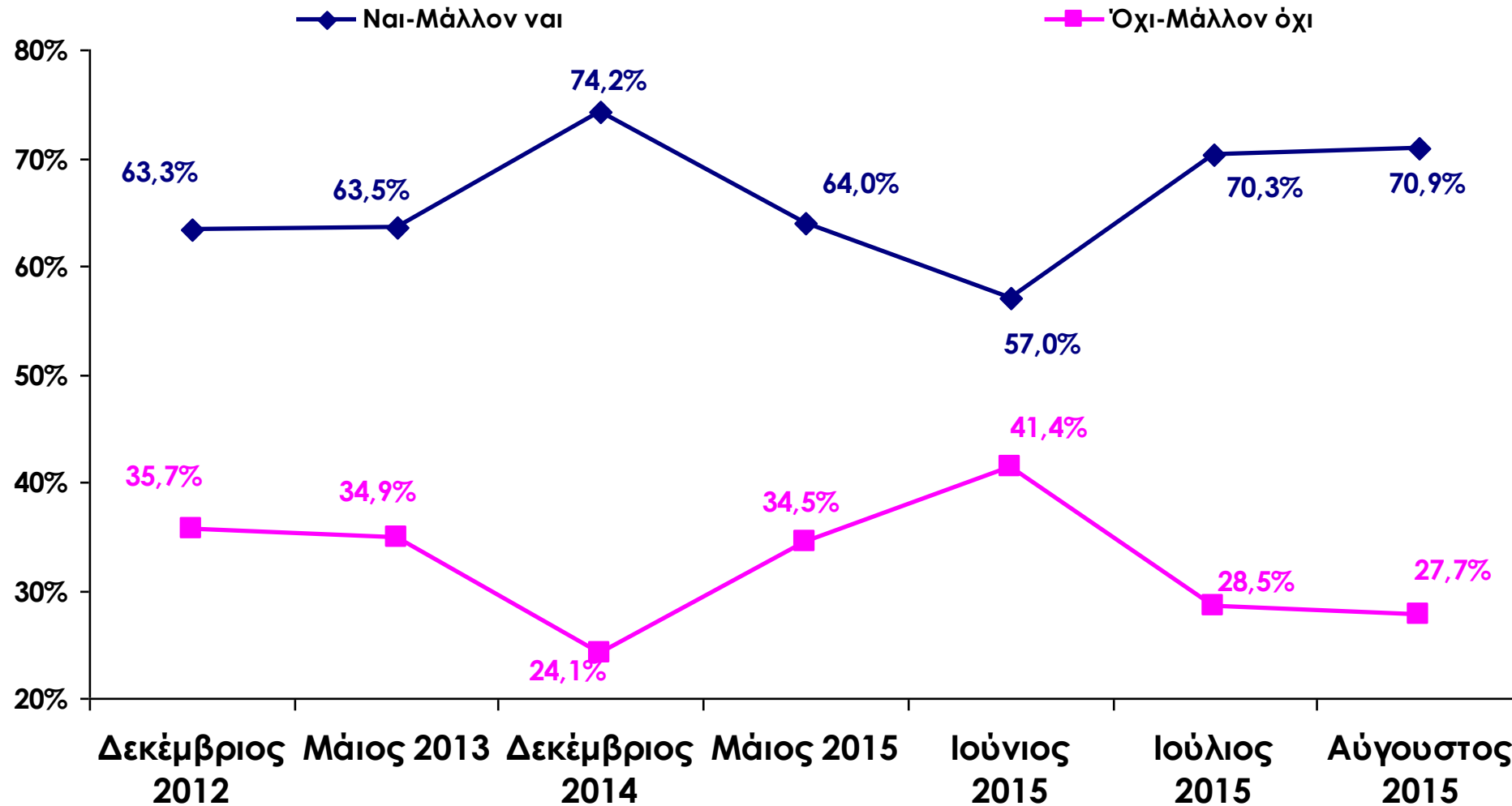
Κατά τη γνώμη σας η χώρα πρέπει να παραμείνει στην ευρωζώνη «πάση θυσία» ή όχι;

Ανάλυση ως προς την ψήφο στις Βουλευτικές εκλογές 2015

	Σύνολο	ΣΥΡΙΖΑ	ΝΔ	Άλλα κόμματα	Άλλες απαντήσεις*
Ναι - Μάλλον ναι	70,9%	61,7%	96,2%	62,3%	67,8%
Μάλλον όχι - Όχι	27,7%	36,0%	3,3%	36,6%	30,8%
ΔΓ/ΔΑ	1,4%	2,2%	0,5%	1,2%	1,5%
Σύνολο	100	100	100	100	100

*Άκυρο-Λευκό/ Δεν ψήφισαν/ Δεν απάντησαν

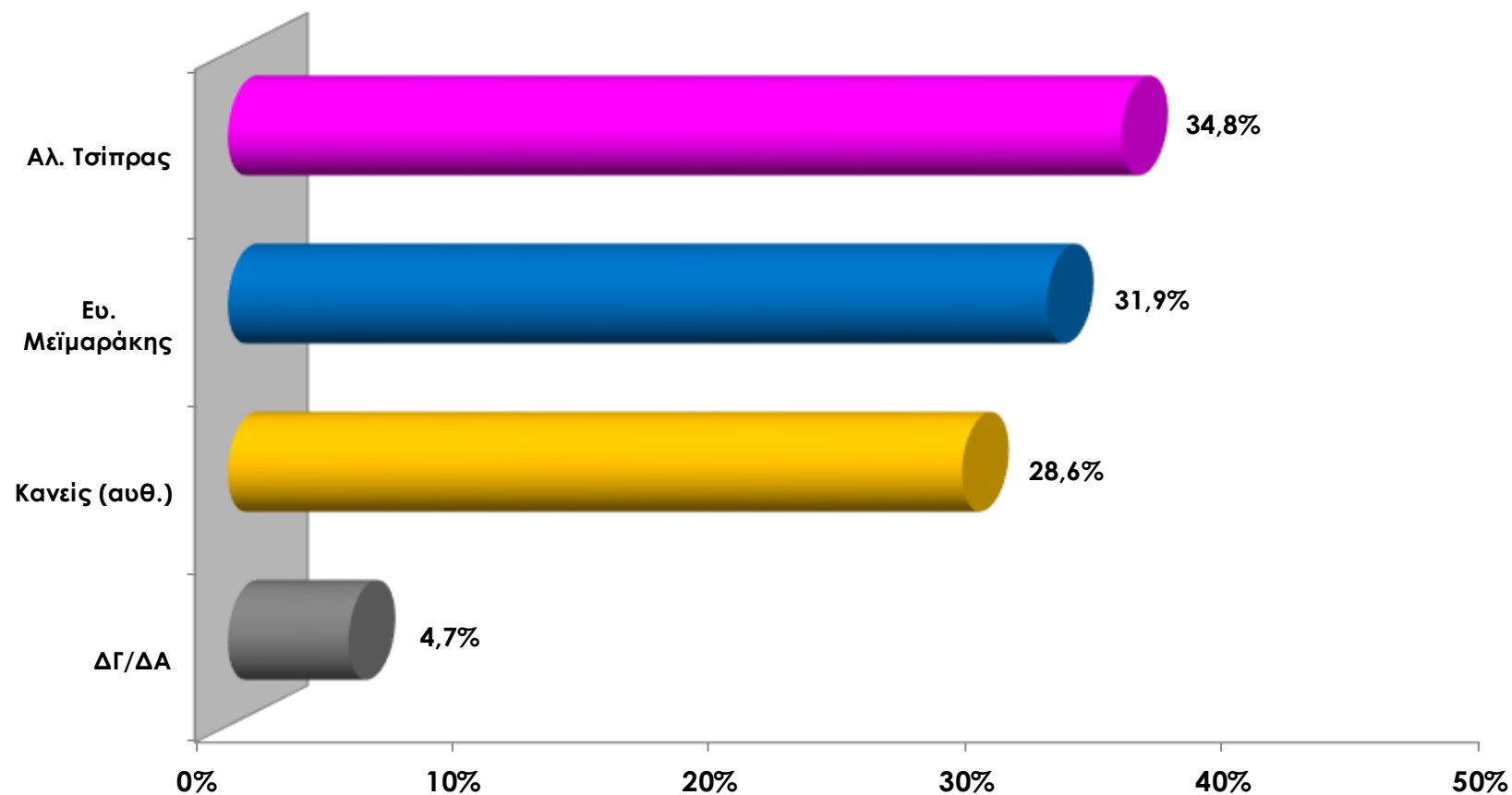
Κατά τη γνώμη σας η χώρα πρέπει να παραμείνει στην ευρωζώνη «πάση θυσία» ή όχι; (Διαχρονικό διάγραμμα*)



*Πηγή: βάση δεδομένων RASS

Συλλογή δεδομένων
24 - 26/8

Μεταξύ των κ.κ. Αλ. Τσίπρα και Ευ. Μείμαράκη, ποιος κατά τη γνώμη σας έχει τη βούληση και την ικανότητα να υλοποιήσει αποτελεσματικά τη νέα συμφωνία με τους δανειστές;



Μεταξύ των κ.κ. Αλ. Τσίπρα και Ευ. Μείμαράκη, ποιος κατά τη γνώμη σας έχει τη βούληση και την ικανότητα να υλοποιήσει αποτελεσματικά τη νέα συμφωνία με τους δανειστές;

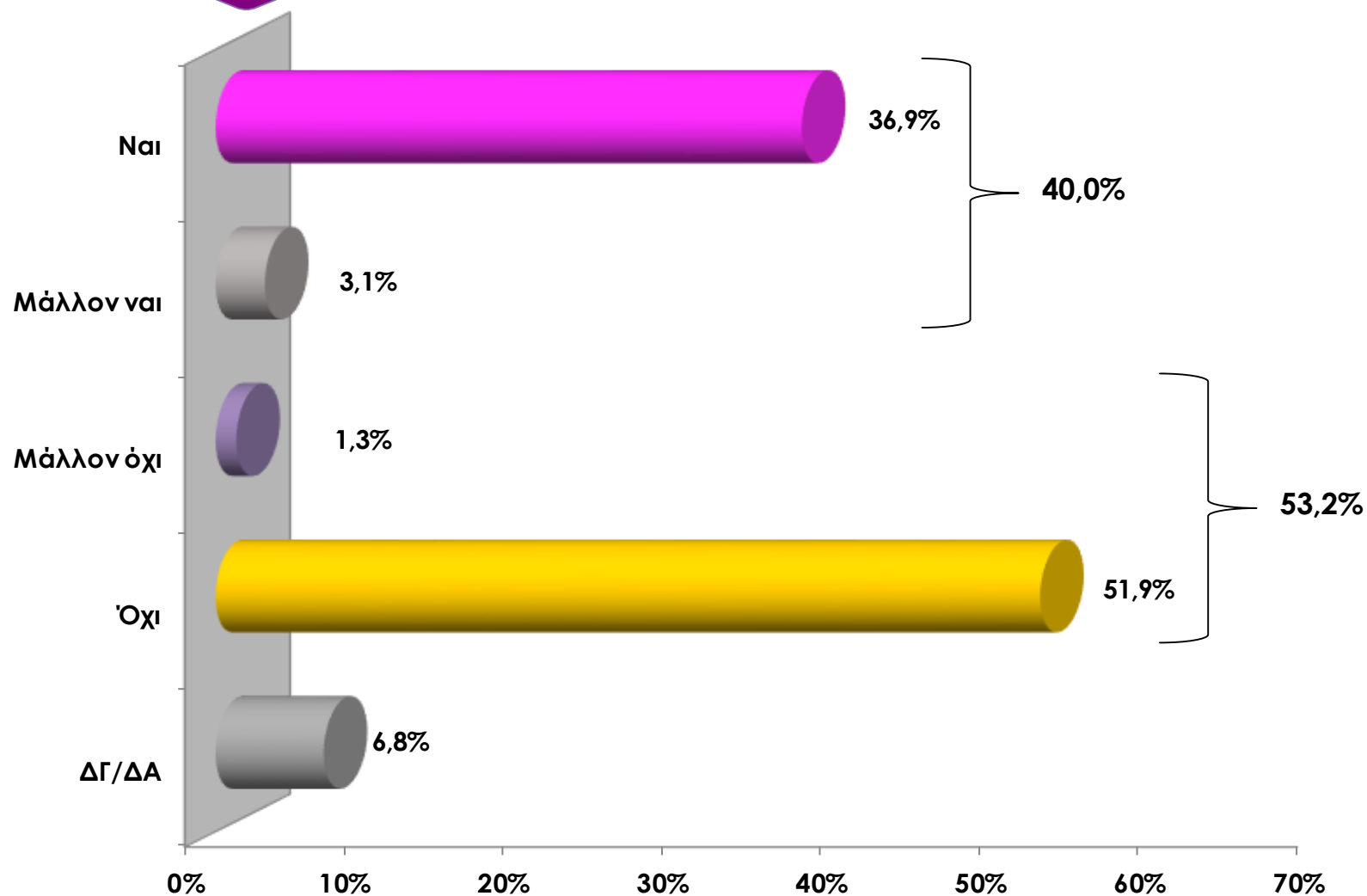
Ανάλυση ως προς την ψήφο στις Βουλευτικές εκλογές 2015

	Σύνολο	ΣΥΡΙΖΑ	ΝΔ	Άλλα κόμματα	Άλλες απαντήσεις*
Αλ. Τσίπρας	34,8%	63,3%	12,3%	28,3%	25,9%
Ευ. Μείμαράκης	31,9%	11,2%	63,9%	32,8%	22,8%
Κανείς (αυθ.)	28,6%	21,4%	19,4%	35,1%	43,7%
ΔΓ/ΔΑ	4,7%	4,1%	4,4%	3,9%	7,5%
Σύνολο	100	100	100	100	100

*Άκυρο-Λευκό/ Δεν ψήφισαν/ Δεν απάντησαν

ΣΥΡΙΖΑ – Λαϊκή Ενότητα

Οι διαφωνούντες του ΣΥΡΙΖΑ επέλεξαν την αποχώρηση από το ΣΥΡΙΖΑ και τη δημιουργία νέου κόμματος με το όνομα «Λαϊκή Ενότητα» και αρχηγό τον κ. Π. Λαφαζάνη. Πιστεύετε ότι έκαναν καλά ή όχι;



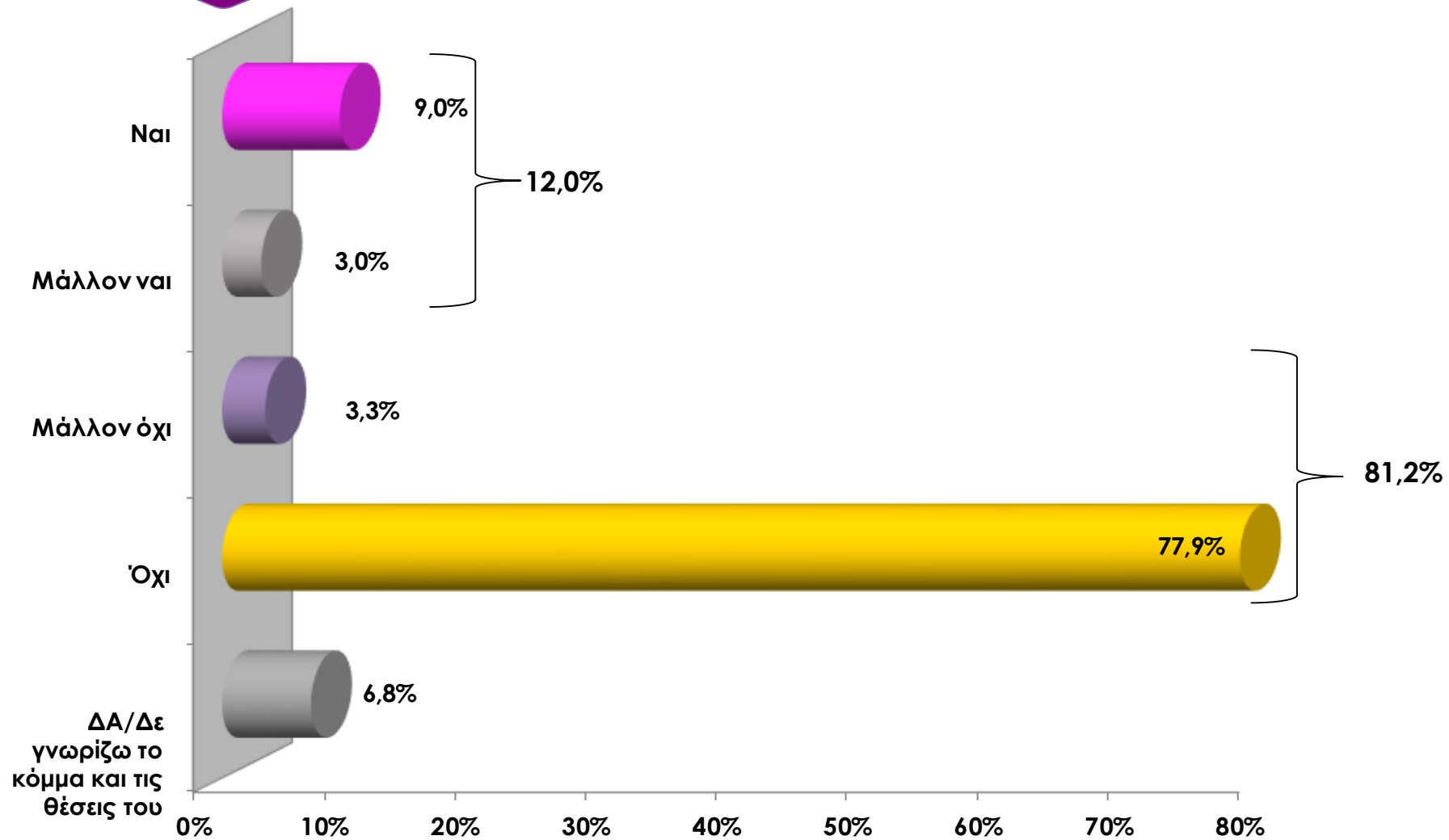
Οι διαφωνούντες του ΣΥΡΙΖΑ επέλεξαν την αποχώρηση από το ΣΥΡΙΖΑ και τη δημιουργία νέου κόμματος με το όνομα «Λαϊκή Ενότητα» και αρχηγό τον κ. Π. Λαφαζάνη. Πιστεύετε ότι έκαναν καλά ή όχι;

Ανάλυση ως προς την ψήφο στις Βουλευτικές εκλογές 2015


	Σύνολο	ΣΥΡΙΖΑ	ΝΔ	Άλλα κόμματα	Άλλες απαντήσεις*
Ναι - Μάλλον ναι	40,0%	35,4%	36,7%	47,5%	39,6%
Μάλλον όχι - Όχι	53,2%	60,6%	53,1%	46,1%	52,1%
ΔΓ/ΔΑ	6,8%	4,0%	10,1%	6,3%	8,3%
Σύνολο	100	100	100	100	100

*Άκυρο-Λευκό/ Δεν ψήφισαν/ Δεν απάντησαν

Πιστεύετε ότι η «Λαϊκή Ενότητα» έχει εφαρμόσιμη εναλλακτική πρόταση ή όχι;



Ποιος κατά τη γνώμη σας βάζει το κομματικό πάνω από το εθνικό συμφέρον;



Ποιος κατά τη γνώμη σας βάζει το κομματικό πάνω από το εθνικό συμφέρον;

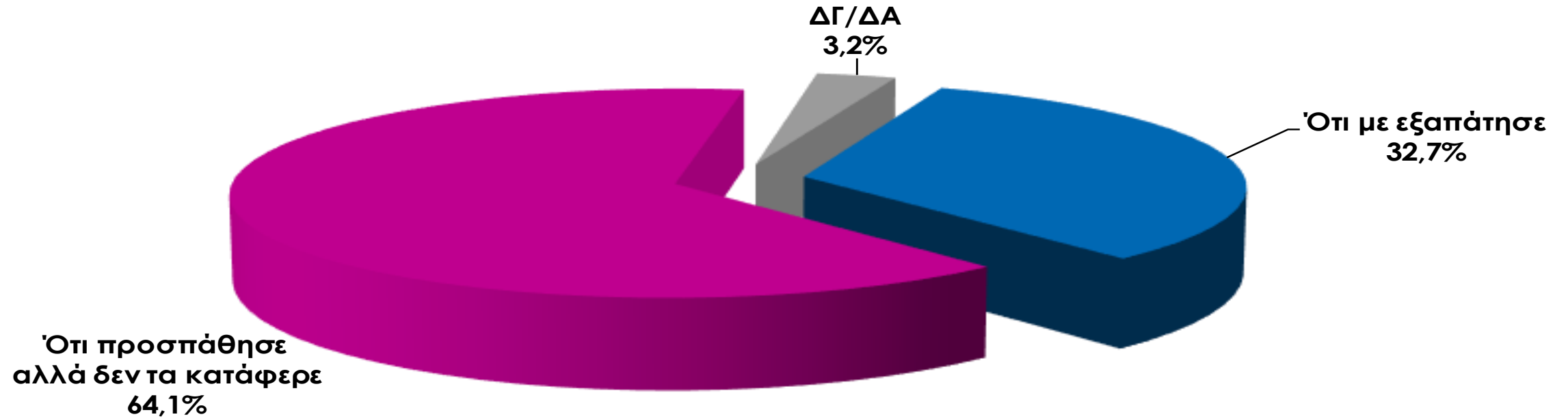
Ανάλυση ως προς την ψήφο στις Βουλευτικές εκλογές 2015

	Σύνολο	ΣΥΡΙΖΑ	ΝΔ	Άλλα κόμματα	Άλλες απαντήσεις*
Ο κ. Αλ. Τσίπρας	31,2%	25,0%	38,7%	34,3%	26,3%
Οι διαφωνούντες βουλευτές του ΣΥΡΙΖΑ	50,0%	59,1%	46,2%	47,0%	43,9%
ΔΓ/ΔΑ	18,8%	15,9%	15,1%	18,7%	29,8%
Σύνολο	100	100	100	100	100

*Άκυρο-Λευκό/ Δεν ψήφισαν/ Δεν απάντησαν

Πρωθυπουργός

Μετά και τις τελευταίες εξελίξεις φαίνεται ότι ο κ. Τσίπρας έχει υποχωρήσει από τις προεκλογικές του δεσμεύσεις. Εσείς τί πιστεύετε για τον κ. Τσίπρα ότι σας εξαπάτησε ή ότι προσπάθησε αλλά δεν τα κατάφερε;



Μετά και τις τελευταίες εξελίξεις φαίνεται ότι ο κ. Τσίπρας έχει υποχωρήσει από τις προεκλογικές του δεσμεύσεις. Εσείς τί πιστεύετε για τον κ. Τσίπρα ότι σας εξαπάτησε ή ότι προσπάθησε αλλά δεν τα κατάφερε;

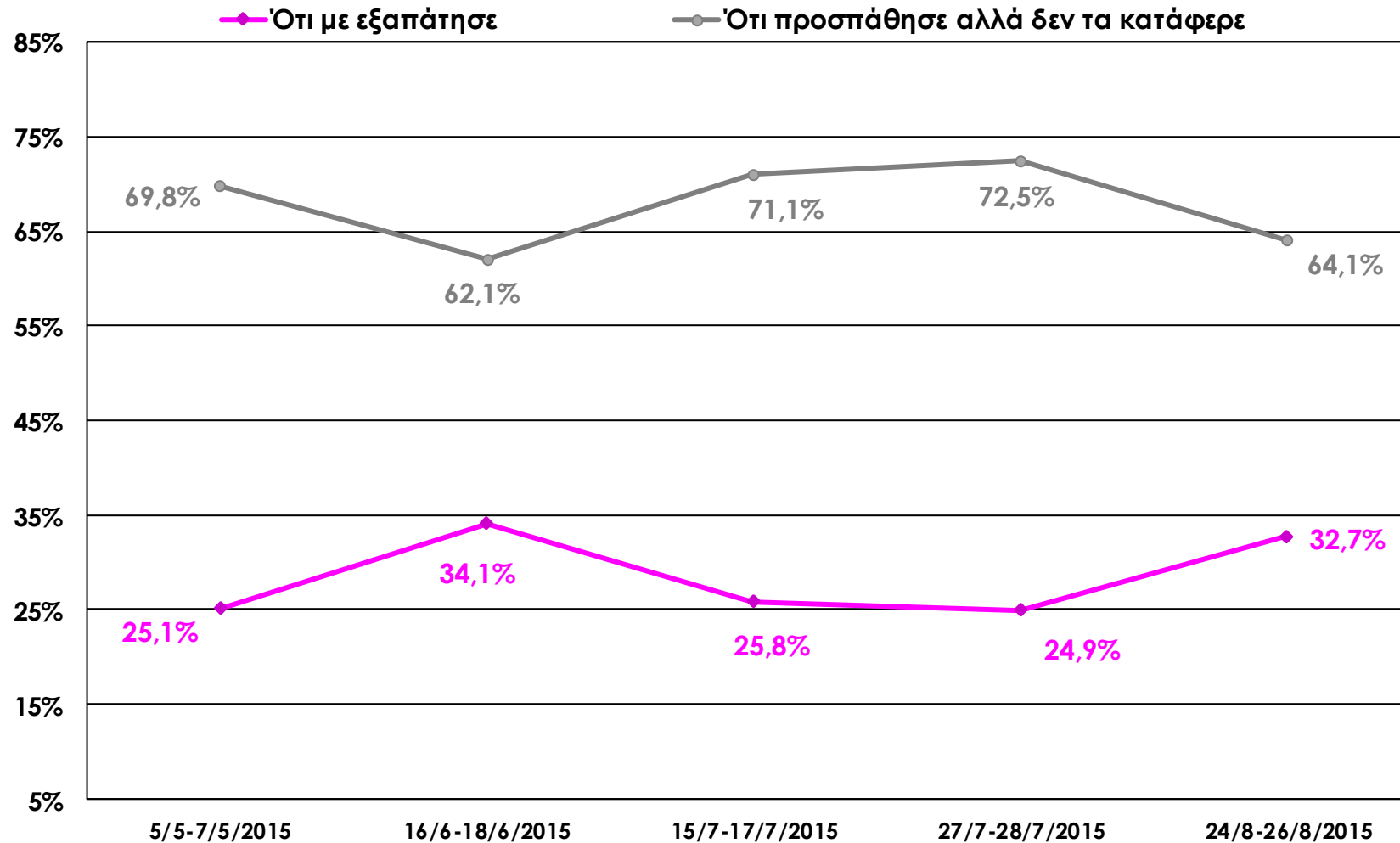
Ανάλυση ως προς την ψήφο στις Βουλευτικές εκλογές 2015

	Σύνολο	ΣΥΡΙΖΑ	ΝΔ	Άλλα κόμματα	Άλλες απαντήσεις*
Ότι με εξαπάτησε	32,7%	15,5%	44,8%	39,6%	34,9%
Ότι προσπάθησε αλλά δεν τα κατάφερε	64,1%	82,0%	49,8%	58,2%	62,1%
ΔΓ/ΔΑ	3,2%	2,6%	5,4%	2,2%	3,0%
Σύνολο	100	100	100	100	100

*Άκυρο-Λευκό/ Δεν ψήφισαν/ Δεν απάντησαν

Μετά και τις τελευταίες εξελίξεις φαίνεται ότι ο κ. Τσίπρας έχει υποχωρήσει από τις προεκλογικές του δεσμεύσεις. Εσείς τι πιστεύετε για τον κ. Τσίπρα ότι σας εξαπάτησε ή ότι προσπάθησε αλλά δεν τα κατάφερε;

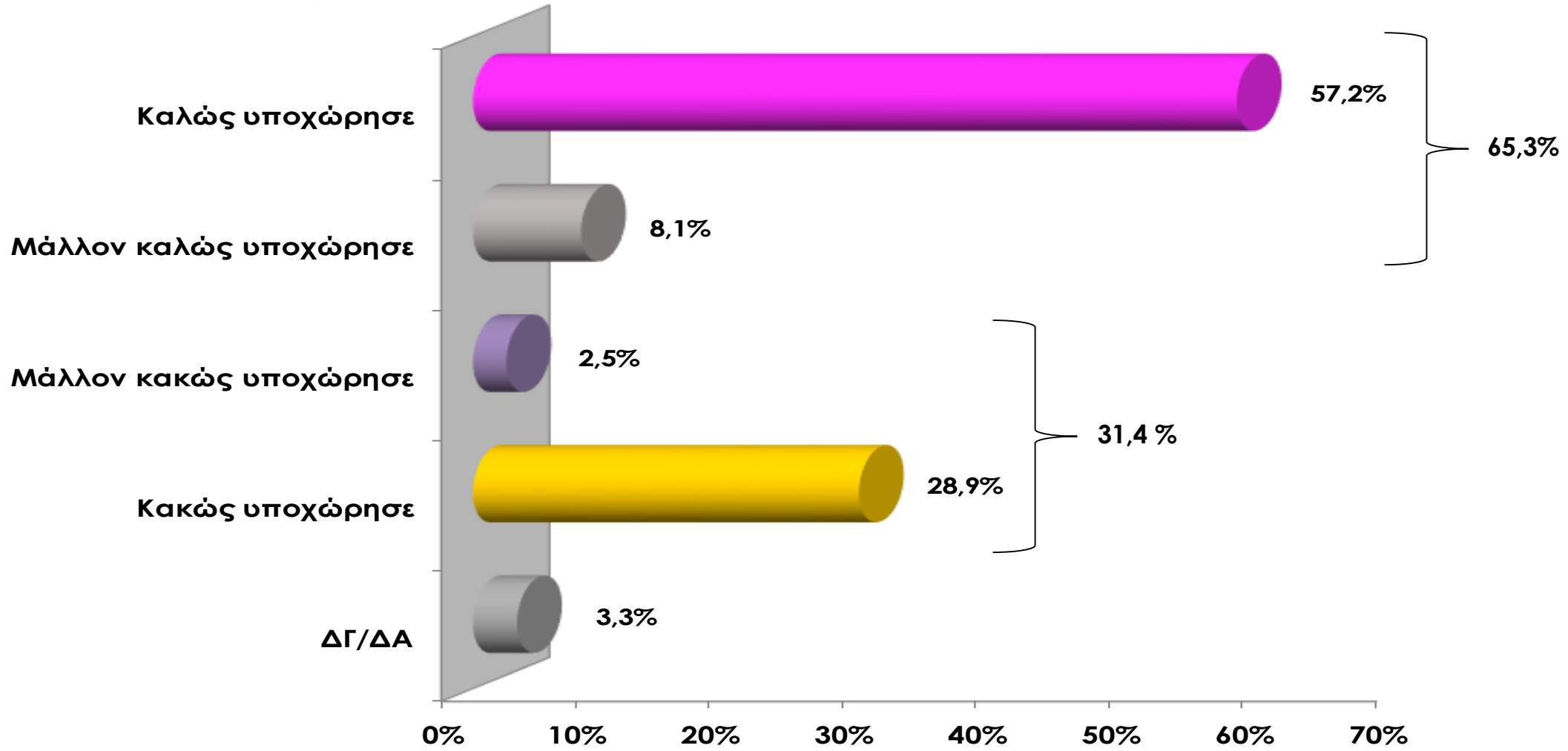
(Διαχρονικό διάγραμμα*)



*Πηγή: βάση δεδομένων RASS

Συλλογή δεδομένων
24 - 26/8

Τελικά θα λέγατε ότι ο κ. Τσίπρας καλώς ή κακώς υποχώρησε στις απαιτήσεις των δανειστών υπογράφοντας το 3ο Μνημόνιο;



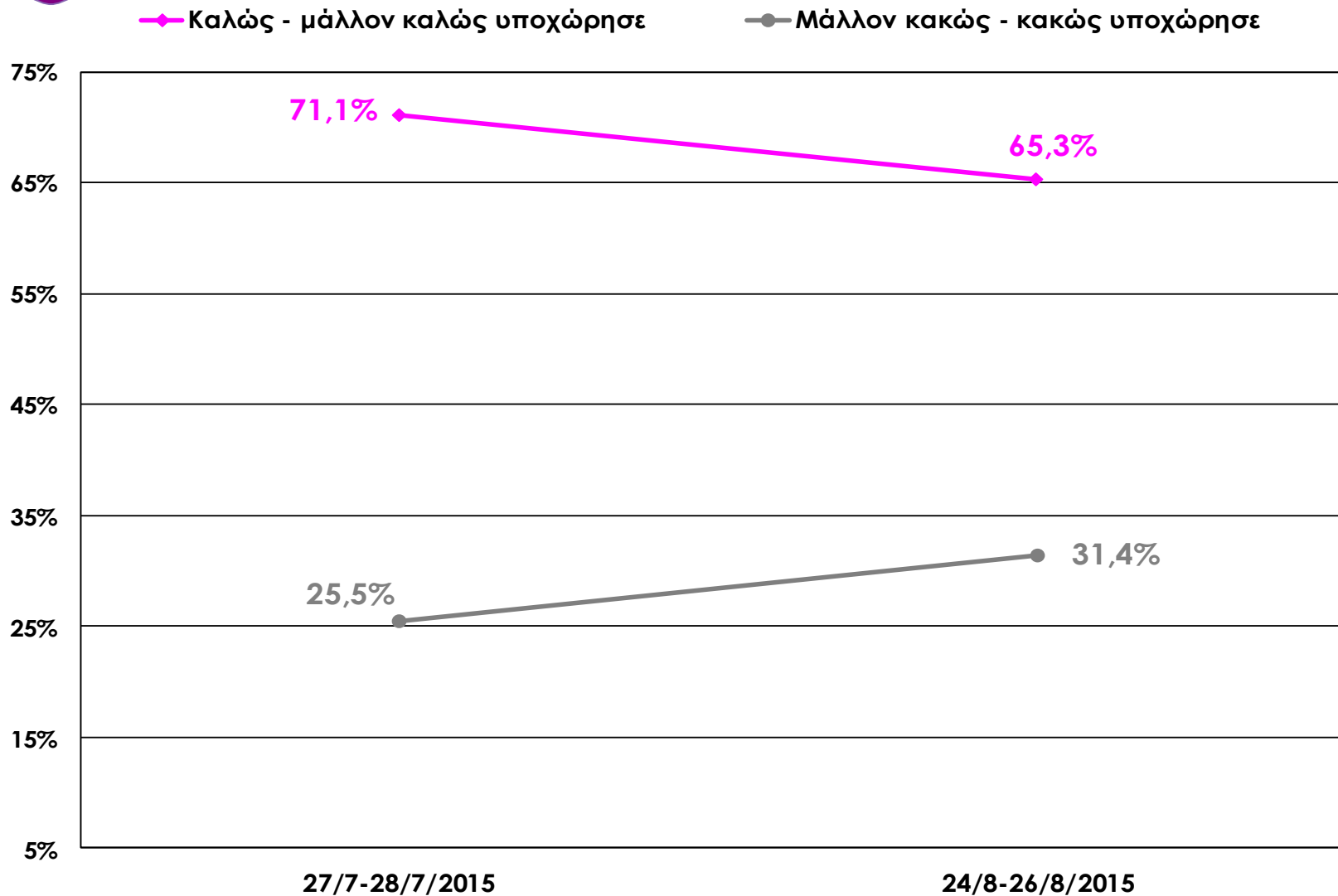
Τελικά θα λέγατε ότι ο κ. Τσίπρας καλώς ή κακώς υποχώρησε στις απαιτήσεις των δανειστών υπογράφοντας το 3ο Μνημόνιο;

Ανάλυση ως προς την ψήφο στις Βουλευτικές εκλογές 2015

	Σύνολο	ΣΥΡΙΖΑ	ΝΔ	Άλλα κόμματα	Άλλες απαντήσεις*
Καλώς - μάλλον καλώς υποχώρησε	65,3%	60,6%	78,8%	62,3%	60,1%
Μάλλον κακώς - κακώς υποχώρησε	31,4%	34,7%	18,2%	36,4%	34,5%
ΔΓ/ΔΑ	3,3%	4,6%	3,0%	1,3%	5,4%
Σύνολο	100	100	100	100	100

*Άκυρο-Λευκό/ Δεν ψήφισαν/ Δεν απάντησαν

Τελικά θα λέγατε ότι ο κ. Τσίπρας καλώς ή κακώς υποχώρησε
στις απαιτήσεις των δανειστών υπογράφοντας το 3ο Μνημόνιο;
(Διαχρονικό διάγραμμα*)

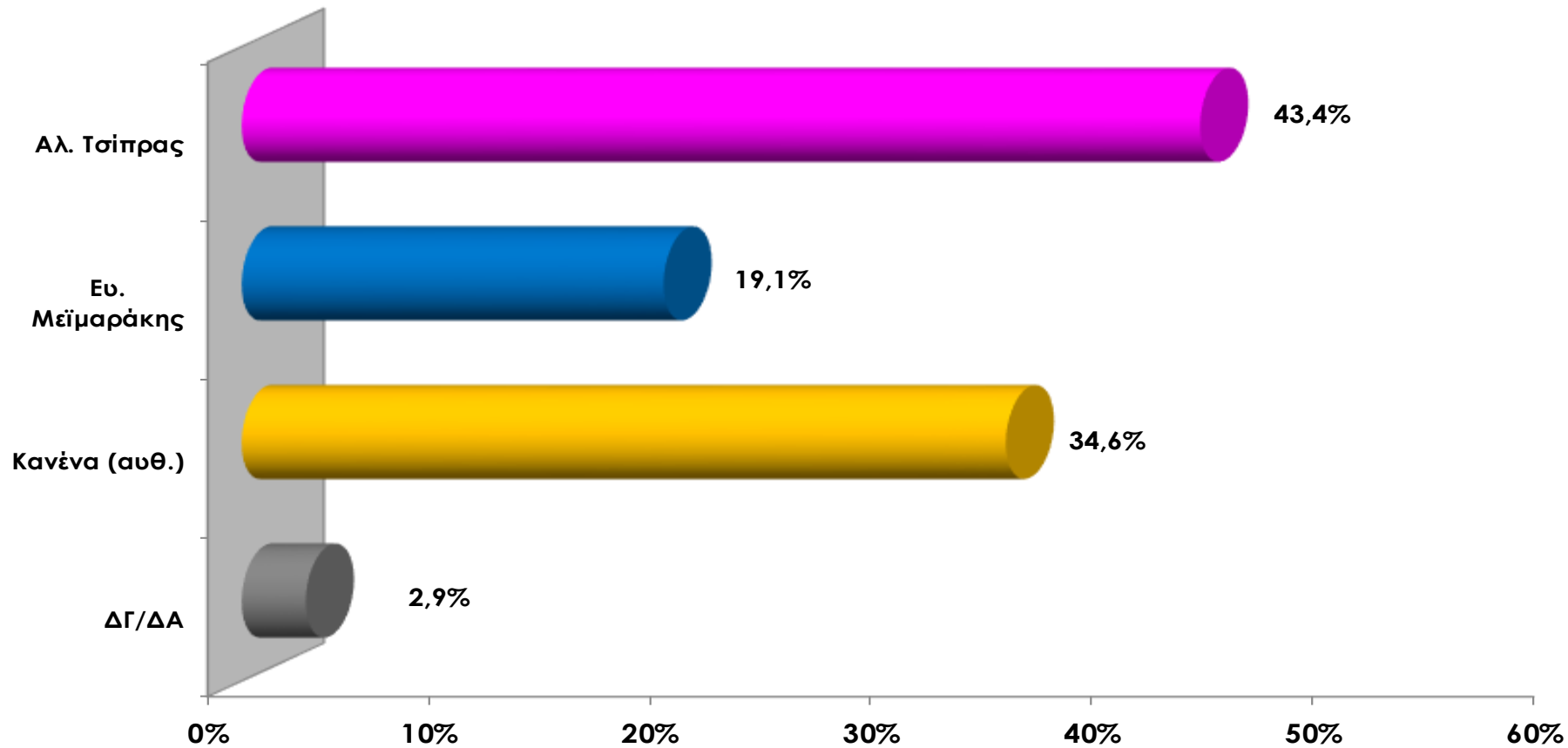


*Πηγή: βάση δεδομένων RASS

Συλλογή δεδομένων
24 - 26/8

Πολιτικοί αρχηγοί

Ποιον εμπιστεύεστε να καταπολεμήσει τη διαπλοκή και τη διαφθορά;



Ποιον εμπιστεύεστε να καταπολεμήσει τη διαπλοκή και τη διαφθορά;

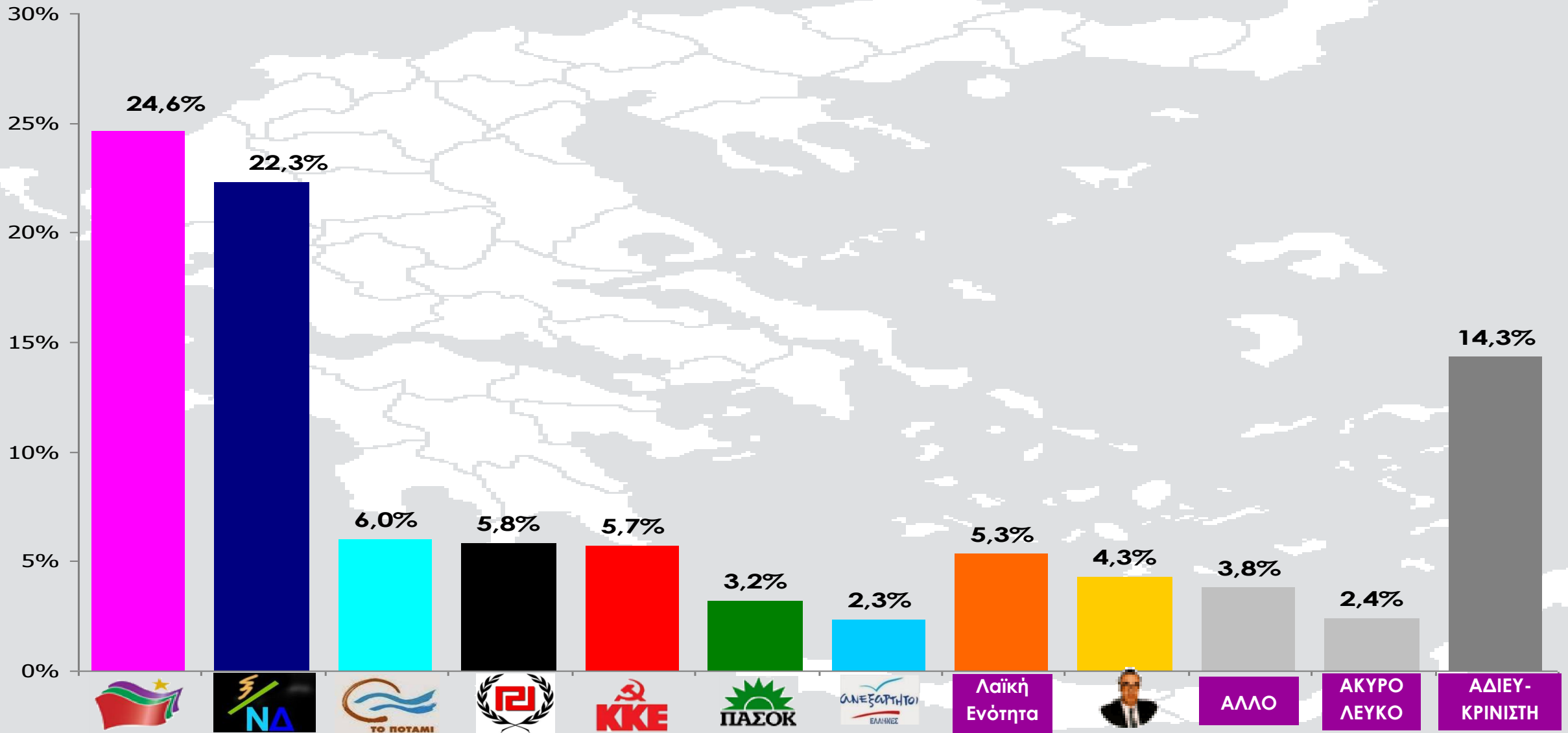
Ανάλυση ως προς την ψήφο στις Βουλευτικές εκλογές 2015

	Σύνολο	ΣΥΡΙΖΑ	ΝΔ	Άλλα κόμματα	Άλλες απαντήσεις*
Αλ. Τσίπρας	43,4%	68,6%	16,3%	42,3%	36,9%
Ευ. Μείμαράκης	19,1%	5,9%	47,3%	14,8%	11,1%
Κανέναν (αυθ.)	34,6%	23,0%	30,0%	41,7%	50,1%
ΔΓ/ΔΑ	2,9%	2,5%	6,4%	1,2%	1,8%
Σύνολο	100	100	100	100	100

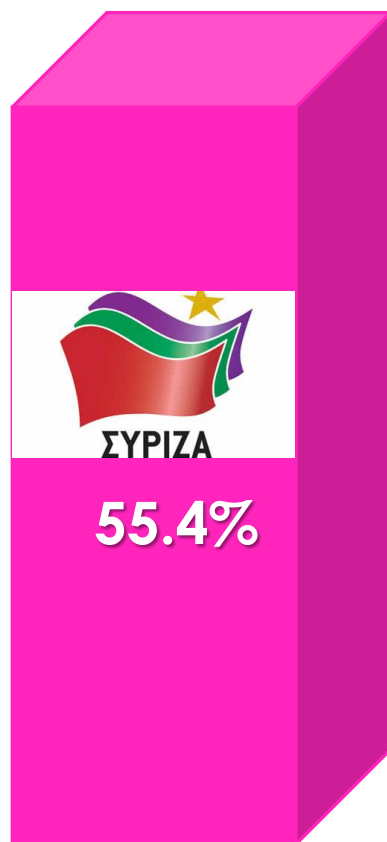
*Άκυρο-Λευκό/ Δεν ψήφισαν/ Δεν απάντησαν

Εκλογική συμπεριφορά

Πρόθεση Ψήφου



Μετακινήσεις ψηφοφόρων ΣΥΡΙΖΑ (Βουλευτικές εκλογές Ιανουάριος 2015)



Μετακινήσεις ψηφοφόρων ΝΔ (Βουλευτικές εκλογές Ιανουάριος 2015)

