

# СТАТИСТИЧКИ ГОДИШЊАК

# STATISTICAL YEARBOOK

2012



**СТАТИСТИЧКИ ГОДИШЊАК  
РЕПУБЛИКЕ СРБИЈЕ**

**2012**

**STATISTICAL YEARBOOK  
OF THE REPUBLIC OF SERBIA**

ИЗДАЈЕ И ШТАМПА: Републички завод за статистику  
Београд, Милана Ракића 5  
ISSUES AND PRINTS: Statistical Office of the Republic of Serbia,  
Belgrade, Milana Rakića 5

ОДГОВАРА: проф. др Драган Вукмировић, директор  
RESPONSIBLE PERSON: Prof. Dragan Vukmirović, Ph.D, Director

Од 1949. до 1955. године објављиван је као "Статистички годишњак НР Србије", од 1974. до 1990. као "Статистички годишњак СР Србије", а од 1991. године као "Статистички годишњак Србије".

Since 1949 until 1955 it was issued as "Statistical Yearbook of NR Serbia", since 1974 as "Statistical Yearbook of SR Serbia", and since 1991 as "Statistical Yearbook of Serbia".

Приликом употребе података обавезно се наводи њихов извор.

Као скраћеницу при навођењу извора користити: СТАТ. ГОД. СРБ. 2012.

When using the data from this publication, it is obligatory to quote the source.

The following abbreviation is to be used: STAT.YEARB.SERB. 2012

## ПРЕДГОВОР

„Статистички годишњак Републике Србије, 2012“ представља 45. издање ове публикације после Другог светског рата (првих седам објављено је у периоду 1949–1955. године, а од 1974. године успостављена је редовна годишња периодика). Њиме су обухваћене најважније информације из различитих области друштвеног и економског живота земље, док детаљније резултате статистичких истраживања Републички завод за статистику објављује у својим редовним едицијама и другим публикацијама.

Статистички годишњак пружа избор најважнијих података из готово свих статистичких истраживања, за Републику Србију, а где је то било могуће, приказана је територијална подела према Уредби о номенклатури статистичких територијалних јединица („Службени гласник РС“, бр. 109/09 и 46/10). Подаци на нивоу општина објављују се у посебној публикацији „Општине и региони у Републици Србији“, која са „Статистичким годишњаком Републике Србије“ чини јединствену целину за одговарајућу годину.

После 1997. године комплетни подаци за АП Косово и Метохија из редовних статистичких истраживања нису били расположиви, тако да су при израчунавању сумара, процена и других синтетичких статистичких показатеља који се односе на Републику Србију у целини коришћени претежно релевантни подаци за централну Србију и АП Војводину. Међутим, подаци који нису подложни променама током времена (као што су то неки географски подаци, подаци о природним и културним добрима и сл.) исказани су и за АП Косово и Метохија. Ближе информације о томе могу се наћи у методолошким напоменама садржаним у појединим поглављима Статистичког годишњака.

Поред података које прикупља и обрађује Републички завод за статистику, у овој публикацији дају се и статистички подаци из других административних извора, као и подаци који су преузети од других произвођача званичне статистике.

У Београду, октобра 2012. године

Директор

Проф. др Драган Вукмировић

## P R E F A C E

The “Statistical Yearbook of Serbia 2012” is the 45th edition after World War II (the first seven editions were published in the period 1949-1955 and since 1974 regular annual periodicity has been established). The Statistical Yearbook includes major information from different areas of social and economic life of the country. The Statistical Office of the Republic of Serbia publishes detailed results of statistical surveys in its regular editions and other publications.

The “Statistical Yearbook of Serbia” presents a selection of data from almost all statistical surveys, for the Republic of Serbia. The territorial distribution according to the Regulation on the Nomenclature of Statistical Territorial Units (“Official Gazette of the RS”, No 109/09 and 46/10) is applied, wherever possible. The data for municipalities are published in a separate publication “Municipalities and Regions in the Republic of Serbia”, which together with the “Statistical Yearbook of Serbia”, represents integral parts for a reference year.

After 1997, complete data for the Autonomous Province of Kosovo and Metohia from the regular statistical surveys were not available, thus while calculating the total, estimates and other synthetic statistical indicators relating to the whole territory of the Republic of Serbia, relevant data for Central Serbia and the Autonomous Province of Vojvodina were prevalently used. However, data that are not liable to changes over time (as some geographical data, data on natural and cultural patrimony and similar) are also shown for the Autonomous Province of Kosovo and Metohia. Detailed related information is available in methodological notes to certain chapters of the Yearbook.

Besides the data collected and processed by the Statistical Office of the Republic of Serbia, the Yearbook also contains the statistical data from other administrative sources, as well as the data taken over from other producers of official statistics.

Belgrade, October 2012

Director,  
Dragan Vukmirović, PhD

# САДРЖАЈ

ПРЕДГОВОР .....	3
САДРЖАЈ .....	5
ОСНОВНА НАЧЕЛА УРЕЂИВАЊА СТАТИСТИЧКОГ ГОДИШЊАКА РЕПУБЛИКЕ СРБИЈЕ .....	15
<b>1. ГЕОГРАФСКИ ПОКАЗАТЕЉИ И КЛИМА .....</b>	<b>17</b>
1.1. Географске координате крајњих тачака Републике Србије ..	18
1.2. Дужина граница Републике Србије (1. јануара 2012) .....	18
1.3. Површина Републике Србије (1. јануара 2012) .....	18
1.5. Значајнији планински врхови у Републици Србији .....	19
1.6. Језера у Републици Србији .....	19
1.7. Важније реке у Републици Србији .....	19
1.8. Канали у Републици Србији .....	20
1.9. Земљотреси на тлу Републике Србије, 1978–2011. ....	20
1.10. Преглед важнијих метеоролошких података, 2010. и 2011. ..	21
<b>2. СТАНОВНИШТВО .....</b>	<b>25</b>
2.1. Природно кретање становништва .....	30
2.2. Просечна старост становништва, индекс старења и очекивана дужина живота живорођених .....	30
2.3. Процене становништва (просек), 2002–2011, пројекције становништва 2020. и 2030. (средња варијанта) и стопе демографске зависности .....	31
2.4. Становништво и домаћинства, према пописима .....	32
2.5. Насеља, према величини и броју становника, према Попису 2002. ....	33
2.6. Становништво, према старости и полу, према Попису 2002. ..	33
2.7. Становништво, према националној припадности, према Попису 2002. ....	34
2.8. Становништво, према активности и полу, према Попису 2002. ....	35
2.9. Пољопривредно становништво, према активности и полу, према Попису 2002. ....	35
2.10. Пољопривредно становништво, према активности и старости, према Попису 2002. ....	36
2.11. Становништво старо 10 и више година, према писмености, старости и полу, према Попису 2002. ....	36
2.12. Становништво старо 15 и више година, према школској спреми и полу, према Попису 2002. ....	37
2.13. Домаћинства, према броју чланова, према Попису 2002. ....	37
2.14. Домаћинства, према броју чланова, према пописима .....	38
2.15. Закључени бракови, према старости младожење и невесте .....	38
2.16. Разведени бракови, према старости мужа и жене .....	39
2.17. Основни показатељи о закљученим и разведеним браковима .....	39
2.18. Фертилитет .....	40
2.19. Умрли, према старости и полу .....	41
2.20. Специфичне стопе mortalитета .....	42
2.21. Умрли, према узроку смрти .....	43
2.22. Умрли, према пореклу насилне смрти .....	45
2.23. Умрли услед несрећног случаја, самоубиства и убиства ..	45
2.24. Рођени и умрли .....	46
<b>3. ТРЖИШТЕ РАДА .....</b>	<b>47</b>
3.1. Запослени, 2007–2011. ....	51
3.2. Запослене жене, 2007–2011. ....	51
3.3. Запослени, по делатностима, 2009–2011. ....	52
3.4. Становништво, према активности, 2011. ....	54
3.5. Женско становништво, према активности, 2011. ....	54
3.6. Запослена лица, по делатностима, 2011. ....	55
3.7. Запослена лица, по полу и облику својине, 2011. ....	55
3.8. Запослена лица, према радном статусу, 2011. ....	56
3.9. Запослена лица, према школској спреми, 2011. ....	56
3.10. Запошљавање, 2007–2011. ....	57
3.11. Незапослена лица, према степену стручног образовања, 2010. и 2011. ....	58
3.12. Незапослена лица, према дужини тражења посла, 2011. ....	59
3.13. Незапослени који су раније били запослени, према разлозима остајања без посла, 2011. ....	59
3.14. Структура незапослених, према школској спреми, 2011. ....	59
3.15. Просечне зараде запослених код правних лица, према полу .....	60
3.16. Просечне зараде запослених код правних лица, према степену стручне спреме .....	61
3.17. Ланчани индекси номиналних и реалних просечних нето зарада, 2007–2011. ....	62
3.18. Просечне зараде и индекси номиналних и реалних просечних зарада, по делатностима, 2010. и 2011. ....	62
<b>4. ЗДРАВСТВО И СОЦИЈАЛНА ЗАШТИТА И ОСИГУРАЊЕ .....</b>	<b>65</b>
4.1. Основни показатељи у систему здравствене заштите, 2007–2011. ....	69
4.2. Резултати спровођења обавезних имунизација, 2009–2011. ..	70
4.3. Активна туберкулоза и хив болест, 2009–2011. ....	70
4.4. Установе и корисници социјалне заштите, 2011. ....	71
4.5. Запослени у установама социјалне заштите, 2011. ....	72
4.6. Додатак на децу, 2010–2011. ....	73
4.7. Здравствено осигурање, 2007–2011. ....	74
4.8. Пензијско и инвалидско осигурање запослених, 2007–2011. ..	74
4.9. Корисници пензија, 2007–2011. ....	75
4.10. Корисници пензија, нови корисници и трајне обуставе током године, 2007–2011. ....	75
4.11. Просечне пензије, 2007–2011. ....	75
4.12. Пензијско и инвалидско осигурање запослених — расходи, 2007–2011. ....	76
4.13. Пензијско и инвалидско осигурање пољопривредника и самосталних делатности, 2010. и 2011. ....	76
<b>5. ОБРАЗОВАЊЕ .....</b>	<b>77</b>
5.1. Основни показатељи о школама, 2010. ....	80
5.2. Основни показатељи предшколског образовања .....	81
5.3. Основни показатељи основног и средњег образовања .....	81
5.4. Средње образовање, по подручјима рада, школска 2010/11. година .....	84
5.5. Специјалистичко – мајсторско образовање, по подручјима рада, школска 2010/11. година .....	86
5.6. Васпитачи и други запослени у предшколским установама ..	87
5.7. Наставници у основним и средњим школама .....	87
5.8. Школе и ученици с наставом на језику народности, школска 2010/11. година .....	89
5.9. Обухват предшколским, основним, средњим и високим образовањем, завршавање основног образовања и настављање школовања .....	91
5.10. Високо образовање .....	91
5.11. Студенти, по регионима, према начину финансирања и подручју образовања, школска 2010/11. година .....	92
5.12. Студенти, по регионима, према врсти и степену студија, начину финансирања и полу, школска 2010/11. година .....	93
5.13. Дипломирани студенти, према врсти и степену студија и начину финансирања, 2010. ....	95
5.14. Дипломирани студенти, према подручјима образовања, 2010. ....	96
5.15. Наставно особље на високошколским установама, школска 2010/11. година .....	97
5.16. Домови ученика, корисници и запослени, 2012. ....	98
5.17. Студентски центри, корисници и запослени, 2012. ....	98
5.18. Ученици и студенти – корисници стипендија и кредита, према врсти и месечном износу за школску 2011/12. годину .....	98
<b>6. НАЦИОНАЛНИ РАЧУНИ .....</b>	<b>99</b>
<i>Систем националних рачуна за укупну економију</i> .....	112
6.1. Бруто домаћи производ у РСД, USD и EUR .....	120
6.2. Бруто додата вредност, по институционалним секторима ..	121
6.3. Бруто додата вредност, по делатностима .....	121
6.4. Бруто домаћи производ, по регионима, 2010. ....	121
6.5. Бруто домаћи производ .....	122
6.6. Бруто домаћи производ, у сталним ценама .....	125
6.7. Бруто домаћи производ, реалне стопе раста, % .....	128
6.8. Финална потрошња домаћинства, 2010. ....	131

6.9. Индекси обима финалне потрошње домаћинства	132
6.10. Расположива средства и лична потрошња, месечни просек – по члану домаћинства, 2011.	133
6.11. Структура расположивих средстава и лична потрошња, месечни просек – по члану домаћинства, 2011.	136
6.12. Снабдевеност домаћинства трајним потрошним добрима, 2011.	139
6.13. Приходи корисника буџетских средстава, 2010.	141
6.14. Приходи корисника буџетских средстава у државној управи и обавезном социјалном осигурању, образовању, здравственој и социјалној заштити и уметности, забави и рекреацији, 2010.	142
6.15. Расходи корисника буџетских средстава, 2010.	143
6.16. Расходи корисника буџетских средстава у државној управи и обавезном социјалном осигурању, образовању, здравственој и социјалној заштити и уметности, забави и рекреацији, 2010.	144
6.17. Јавни приходи и примања, 2010. и 2011.	145
6.18. Укупне остварене инвестиције у основне фондове, по техничкој структури, делатности и седишту инвеститора, 2010.	147
6.19. Остварене инвестиције у нове основне фондове, по карактеру изградње, техничкој структури, намени и локацији инвестиција, 2010.	150
6.20. Исплате за инвестиције, по изворима финансирања, 2010.	154
6.21. Основни монетарни агрегати, 2009–2011.	157
6.22. Новчана маса m1, по секторима, 2009–2011.	157
6.23. Биланс монетарних институција, 2009–2011.	158
6.24. Девизне резерве, 2009–2011.	159
6.25. Кретање девизних курсева у Републици Србији, 2007–2011.	159
6.26. Платни биланс Републике Србије, 2009–2011.	160
6.27. Биланс Народне банке Србије, 2009–2011.	161
6.28. Биланс комерцијалних банака, 2009–2011.	162
<b>7. ЦЕНЕ</b>	<b>163</b>
7.1. Индекси цена, 2007–2011.	167
7.2. Индекси цена произвођача производа пољопривреде и рибарства, 2009–2011.	167
7.3. Индекси цена произвођача индустријских производа за домаће тржиште, 2009–2011.	168
7.4. Индекси потрошачких цена, 2009–2011.	169
7.5. Индекси цена угоститељских услуга, 2009–2011.	170
7.6. Просечне малопродајне цене, 2011.	171
<b>8. СТРУКТУРНЕ ПОСЛОВНЕ СТАТИСТИКЕ</b>	<b>173</b>
8.1. Јединице разврставања, према правној форми (облику организовања) и сектору делатности, стање 31. децембра 2011.	179
8.2. Број предузетника, по врстама – облицима организовања, стање 31. децембра 2011.	181
8.3. Број предузетника, по секторима делатности	181
8.4. Основни показатељи пословних субјеката, 2010.	182
8.5. Основни показатељи пословних субјеката, по делатностима, 2010.	184
8.6. Додата вредност, 2010.	186
8.7. Број пословних субјеката, према величини, 2010.	189
8.8. Број запослених лица, према величини пословног субјекта, 2010.	191
8.9. Додата вредност, по факторским трошковима, према величини пословног субјекта, 2010.	194
8.10. Продуктивност и профитабилност, 2010.	196
<b>9. ПОЉОПРИВРЕДА</b>	<b>197</b>
9.1. Основни показатељи пољопривреде, 2009–2011.	205
9.2. Индекси пољопривредне производње, 2009–2011.	205
9.3. Коришћено пољопривредно земљиште, 2009–2011.	206
9.4. Коришћена оранична површина, 2009–2011.	206
9.5. Засејана површина важнијих усева, 2009–2011.	207
9.6. Производња важнијих усева, 2009–2011.	208
9.7. Воћна стабла и производња воћа, 2009–2011.	210
9.8. Производња бобичастог воћа, 2009–2011.	210
9.9. Виногради и производња грождја, 2009–2011.	211

9.10. Број стоке и кошница, 2009–2011.	211
9.11. Биланс стоке, 2009–2011.	212
9.12. Заклана стока, 2009–2011.	212
9.13. Прираст стоке и производња меса, 2009–2011.	212
9.14. Производња млека, вуне, јаја и меда, 2009–2011.	213
9.15. Ветеринарске организације и радници, 2009–2011.	213
9.16. Пољопривредне машине у привредним друштвима и земљорадничким задругама, 2009–2011.	214
9.17. Радници у привредним друштвима и земљорадничким задругама, 2009–2011.	214
9.18. Привредна друштва и земљорадничке задруге, према величини земљишта, 2009–2011.	214
9.19. Производња и улов рибе	215
9.20. Породична газдинства, према укупно коришћеној површини, Попис 2002.	216
9.21. Основни показатељи шумарства, 2007–2011.	217
9.22. Шуме, по површини, 2011.	217
9.23. Вештачко пошумљавање и попуњавање, 2011.	218
9.24. Гајење шума, 2011.	218
9.25. Посецање и обнова шума, 2011.	219
9.26. Шумски путеви, превозна средства и механизација, 2007–2011.	219
9.27. Сеча дрвета у шумама и изван шума, по врстама дрвећа	219
9.28. Посечена бруто дрвна маса, по извршиоцима сече, 2007–2011.	220
9.29. Сеча дрвета, 2011.	220
9.30. Сеча дрвета у шумама, 2011.	221
9.31. Производња шумских сортимената, 2007–2011.	221
9.32. Продаја шумских сортимената, 2007–2011.	221
9.33. Штете у шумама, 2007–2011.	221
9.34. Површина ловишта, ловци и ловни објекти, 2007, 2009. и 2011.	222
9.35. Бројно стање и одстрел дивљачи, 2005, 2007, 2009. и 2011.	222
9.36. Бројно стање трајно заштићених врста дивљачи, 2011.	222

## 10. ИНДУСТРИЈА

10.1. Базни индекси индустријске производње, по намени и секторима, 2007–2011.	228
10.2. Индекси индустријске производње, по делатностима, 2007–2011.	228
10.3. Индустријски производи, 2011.	229
10.4. Примарна производња енергије, 2010.	233
10.5. Производња обновљиве енергије, 2010.	233
10.6. Производња енергије трансформацијом, 2010.	233
10.7. Енергија расположива за финалну потрошњу, 2010.	233
10.8. Увоз енергената, 2010.	234
10.9. Извоз енергената, 2010.	234

## 11. ЖИВОТНА СРЕДИНА

11.1. Заштићена природна добра, 2011.	243
11.2. Национални паркови, 2011.	243
11.3. Заштићене биљне и животињске врсте, 2011.	243
11.4. Природна и културна добра под међународном заштитом	244
11.5. ИВА подручја у Републици Србији од међународног значаја	245
11.6. Квалитет ваздуха, 2011.	246
11.7. Емисије загађујућих материја, 2007–2010.	247
11.8. Хемизам падавина, 2011.	247
11.9. Квалитет површинских вода, 2011.	248
11.10. Водостај на рекама	249
11.11. Температуре воде на рекама, 2011.	249
11.12. Ниво подземних вода	249
11.13. Захваћене, коришћене и отпадне воде, 2009–2011.	250
11.14. Поплаве и заштита од штетног дејства вода, 2009–2011.	251
11.15. Генерисани индустријски отпад према агрегираној статистичкој листи отпада	252
11.16. Потрошња опасних хемикалија, 2009–2011.	253

## 12. ГРАЂЕВИНАРСТВО

12.1. Основни показатељи грађевинарства, 2007–2011.	259
12.2. Вредност изведених грађевинских радова, 2007–2011.	260

12.3. Завршене грађевине, по врсти грађевина и према врсти радова, 2009–2011. ....	262
12.4. Стамбена изградња – завршени и незавршени станови, 2007–2011. ....	264
12.5. Грађевински радови у иностранству, 2007–2011. ....	264
12.6. Утрошак грађевинског и погонског материјала у Републици Србији, 2007–2011. ....	265
12.7. Стамбени фонд, према врсти стана и опремљености, 2007–2011. ....	268
12.8. Стамбени фонд, према пописима ....	268
<b>13. УНУТРАШЊА ТРГОВИНА ..... 269</b>	
13.1. Основни показатељи унутрашње трговине, 2007–2011. ....	271
13.2. Трговина на велико, мало и поправка моторних возила и мотоцикала, 2007–2011. ....	272
13.3. Промет моторних возила, мотоцикала, делова и прибора, 2011. ....	272
13.4. Трговина на велико, осим трговине моторним возилима и мотоциклима, 2007–2011. ....	272
13.5. Промет у трговини на велико, по робним групама, 2011. ....	273
13.6. Трговина на мало, осим трговине моторним возилима и мотоциклима, 2007–2011. ....	274
13.7. Промет у трговини на мало, по робним групама, 2011. ....	274
13.8. Продаја и откуп производа пољопривреде, шумарства и рибарства – вредност, 2011. ....	276
13.9. Продаја и откуп производа пољопривреде, шумарства и рибарства – количине, 2011. ....	277
13.10. Продаја пољопривредних производа на пијацама, 2011. ....	279
<b>14. СПОЉНА ТРГОВИНА ..... 281</b>	
14.1. Биланс робне размене с иностранством ....	283
14.2. Спољнотрговинска робна размена, по одабраним врстама спољнотрговинског посла ....	283
14.3. Извоз и увоз робе, по развијености земаља, 2009–2011. ....	284
14.4. Извоз робе, по земљама, 2009–2011. ....	285
14.5. Увоз робе, по земљама, 2009–2011. ....	286
14.6. Извоз и увоз, по ВЕС намени, 2009–2011. ....	287
14.7. Извоз и увоз робе, по одељцима ЦТ, 2009–2011. ....	288
14.8. Извоз и увоз робе, по одељцима ЦТ, 2009–2011. ....	288
14.9. Вредност извоза, према класификацији делатности, 2009–2011. ....	289
14.10. Вредност увоза, према класификацији делатности, 2009–2011. ....	290
14.11. Извоз и увоз Републике Србије, по изабраним подручјима 2009–2011. ....	291
14.12. Извоз робе, по секторима СМТК – рев. 4, 2007–2011. ....	291
14.13. Увоз робе, по секторима СМТК – рев. 4, 2007–2011. ....	292
14.14. Извоз, по претежној делатности произвођача извезене робе (одабране делатности), 2010. и 2011. ....	293
14.15. Увоз, по претежној делатности корисника увезене робе (одабране делатности), 2010. и 2011. ....	294
14.16. Извоз важнијих производа, по земљама намене, 2009–2011. ....	295
14.17. Увоз важнијих производа, по земљама порекла, 2009–2011. ....	298
14.18. Индекси јединичних вредности и физичког обима извоза, 2010. и 2011. ....	301
14.19. Индекси јединичних вредности и физичког обима увоза, 2010. и 2011. ....	302
<b>15. САОБРАЋАЈ ..... 303</b>	
15.1. Индекси физичког обима услуга саобраћаја и телекомуникација, 2007–2011. ....	306
15.2. Индекси физичког обима услуга саобраћаја и телекомуникација, 2007–2011. ....	306
15.3. Девизни приходи саобраћаја, 2007–2011. ....	307
15.4. Превозни капацитети саобраћаја, 2007–2011. ....	307
15.5. Основни показатељи саобраћаја, 2007–2011. ....	307
15.6. Запослени у саобраћају и телекомуникацијама, 2007–2011. ....	308
15.7. Погонска снага саобраћаја, 2007–2011. ....	308
15.8. Потрошња горива и електроенергије у саобраћају, 2007–2011. ....	309
15.9. Средства железничког саобраћаја, 2007–2011. ....	309
15.10. Основни показатељи железничког саобраћаја, 2007–2011. ....	309
15.11. Промет путника и робе у железничким станицама, 2007–2011. ....	310
15.12. Основни показатељи унутрашњих пловних путева, 2007–2011. ....	310
15.13. Промет робе у речним пристаништима, 2007–2011. ....	310
15.14. Промет с иностранством у речним пристаништима, по врсти робе, 2011. ....	311
15.15. Основни показатељи ваздушног саобраћаја, 2007–2011. ....	312
15.16. Промет авиона, путника и терета на домаћим аеродромима, 2007–2011. ....	312
15.17. Путеви категорисани по врсти коловоза и економском значају, 2011. ....	313
15.18. Путеви категорисани по значају и врсти коловоза, крај 2011. ....	313
15.19. Основни показатељи друмског саобраћаја, 2007–2011. ....	313
15.20. Превоз у друмском саобраћају, по врсти робе, 2011. ....	314
15.21. Промет с иностранством, по врсти робе, 2010. ....	315
15.22. Регистрована друмска моторна и прикључна возила, крај 2011. ....	315
15.23. Основни показатељи градског саобраћаја, 2007–2011. ....	316
15.24. Рад у претовару, 2007–2011. ....	316
15.25. Поштанске активности и телекомуникације, 2007–2011. ....	316
<b>16. ТУРИЗАМ И УГОСТИТЕЉСТВО ..... 317</b>	
16.1. Доласци и ноћења туриста, 2007–2011. ....	320
16.2. Доласци и ноћења туриста, по врстама објеката за смештај, 2011. ....	321
16.3. Доласци и ноћења туриста, по земљама порекла, 2007–2011. ....	324
16.4. Доласци туриста, по земљама порекла, 2011. ....	326
16.5. Ноћења туриста, по земљама порекла, 2007–2011. ....	327
16.6. Ноћења туриста, по врстама туристичких места и објеката за смештај, 2011. ....	328
16.7. Смештајни капацитети, 2007–2011. ....	328
16.8. Смештајни капацитети, по врстама туристичких места и објеката, 2011. ....	329
16.9. Доласци, ноћења туриста и лежаји, по туристичким местима, 2011. ....	330
16.10. Домаћи туристи и ноћења у аранжману домаћих туристичких агенција, по земљама путовања, 2011. ....	331
16.11. Страни туристи и ноћења у аранжману домаћих туристичких агенција, по земљама порекла, 2011. ....	331
16.12. Општи преглед угоститељства, 2006–2010. ....	332
16.13. Основни показатељи угоститељства, 2006–2010. ....	332
16.14. Пословне јединице, седишта и промет у угоститељству, 2009. и 2010. ....	333
16.15. Промет у угоститељству, 2009. и 2010. ....	333
16.16. Пословне јединице и седишта, по врстама угоститељских објеката, 2009. и 2010. ....	334
<b>17. ИНФОРМАЦИОНЕ ТЕХНОЛОГИЈЕ ..... 335</b>	
17.1. Уређаји заступљени у домаћинствима ....	338
17.2. Заступљеност рачунара, интернета и широкопојасног (broadband) интернета у домаћинствима ....	338
17.3. Учесталост употребе рачунара и интернета – појединци и трговина путем интернета (e-commerce) ....	339
17.4. Пословни субјекти који користе рачунар, интернет и веб-сајт у свом пословању ....	339
17.5. Употреба информационо-комуникационих технологија и електронских сервиса јавне управе (e-government) у пословним субјектима ....	340
<b>18. НАУКА И КУЛТУРА ..... 341</b>	
18.1. Организације које се баве истраживањем и развојем, према секторима и научним областима, 2010. ....	348
18.2. Запослени с пуним радним временом и краћим од пуног радног времена у истраживању и развоју, према секторима, научним областима и полу, 2010. ....	349
18.3. Истраживачки радови (пројекти и студије), према секторима, 2010. ....	352
18.4. Средства за научноистраживачке делатности, према примарним друштвено-економским циљевима, 2010. ....	353



18.5. Издаци за истраживање и развој, према секторима и научним областима, 2010. ....	357	19.5. Осуђена пунолетна лица, према кривичним санкцијама, 2011. ....	378
18.6. Извори финансијских средстава утрошених за истраживачко-развојну делатност, 2010. ....	358	19.6. Малолетни учиниоци кривичних дела, 2011. ....	379
18.7. Структура врсте иновација у укупним иновативним активностима иноватора, 2008–2010. ....	359	19.7. Учиниоци кривичних дела, 2011. ....	379
18.8. Издаци за иновативне активности, увођење технолошких иновација иноватора, 2008–2010. ....	360	19.8. Избори за народне посланике народне скупштине Републике Србије, 2008. и 2012. ....	381
18.9. Удео прихода од иновација производа/услуга у укупном приходу иноватора, 2008–2010. ....	360	19.9. Изборне листе, према броју освојених мандата и гласова, 2008. и 2012. ....	381
18.10. Пословни субјекти према иновативним активностима, 2008–2010. ....	360	19.10. Избори за председника Републике Србије, 2008. и 2012. ....	382
18.11. Ефекти уведених технолошких иновација које су иноватори оценили као значајне, 2008–2010. ....	361	19.11. Избори за одборнике скупштине општина и градова, 2008. ....	382
18.12. Биоскопи, 201. ....	362	19.12. Избори за председника Републике Србије, 2008. и 2012. ....	383
18.13. Производња и порекло (увоз) филмова ....	362	19.13. Предлагачи – политичке странке и коалиције, према броју кандидата за одборнике и изабраним одборницима, 2008. ....	384
18.14. Позоришта, сезона 2010/11. ....	362	19.14. Одборници скупштине општина и градова, према учешћу жена и годинама живота, 2008. ....	386
18.15. Радио и ТВ станице, 2011. ....	363	19.15. Одборници скупштине општина и градова, према школској спреми, 2008. ....	386
18.16. Библиотеке, 2011. ....	365	19.16. Одборници скупштине општина и градова, према занимању, 2008. ....	386
18.17. Корисници библиотека, библиотечка грађа и запослени, 2011. ....	365	19.17. Резултати избора за председнике општина и градоначелнике 2008. ....	387
18.18. Архиви, 2008. ....	367	19.18. Предлагачи – политичке странке и коалиције, према броју изабраних председника општина и градоначелника, 2008. ....	388
18.19. Књиге и брошуре, по области издања и седишту издавача, 2010. ....	367	<b>20. РЕГИОНИ, ГРАДОВИ И ОПШТИНЕ</b> .....	<b>389</b>
18.20. Књиге и брошуре, према језику издања, 2010. ....	367	20.1. Површине, становништво и запослени .....	390
18.21. Серијске публикације, према седишту издавача и језику издања, 2010. ....	369	<b>21. МЕЂУНАРОДНИ ПРЕГЛЕД</b> .....	<b>395</b>
18.22. Серијске публикације, према седишту издавача и времену излажења, 2010. ....	370	21.1. Становништво и површина .....	396
18.23. Серијске публикације, према седишту издавача и времену излажења, 2010. ....	371	21.2. Рођења, умирања и бракови .....	400
<b>19. ПРАВОСУЂЕ И ИЗБОРИ</b> .....	<b>373</b>	21.3. Запосленост .....	402
19.1. Судови и тужилаштва, 2010. ....	377	21.4. Незапосленост .....	402
19.1а. Судови и тужилаштва, 2010. ....	377	21.5. Бруто домаћи производ, по тржишним ценама, 2010. (процена) .....	403
19.2. Правна и физичка лица кажњена за прекршаје, 2006–2010. ....	377	21.6. Девизни курсеви .....	404
19.3. Осуђена правна и одговорна лица за привредне преступе, 2010. ....	377	21.7. Индекси трошкова живота .....	406
19.4. Пунолетни учиниоци кривичних дела, 2011. ....	378		

# CONTENTS

<b>PREFACE</b> .....	<b>4</b>	3.8. Employees by working status, 2011 .....	56
<b>CONTENTS</b> .....	<b>10</b>	3.9. Employees by educational attainment, 2011 .....	56
<b>BASIC PRINCIPLES OF COMPILING STATISTICAL YEARBOOK OF SERBIA</b> .....	<b>15</b>	3.10. Placement, 2007-2011 .....	57
<b>1. GEOGRAPHICAL REVIEW AND CLIMATE</b> .....	<b>17</b>	3.11. Unemployed persons, according to the level of professional education, 2010 and 2011 .....	58
1.1. Geographical coordinates of the extreme points of the Republic of Serbia .....	18	3.12. Unemployed persons by length of work seeking, 2011 .....	59
1.2. Length of boundaries of the Republic of Serbia (1 January 2012) .....	18	3.13. Unemployed persons who were formerly employed, by the reasons of staying without job, 2011 .....	59
1.3. Area of the Republic of Serbia (1 January 2012) .....	18	3.14. Structure of unemployed persons by educational attainment, 2011 .....	59
1.4. Major mountain peaks in the Republic of Serbia .....	19	3.15. Average salaries of employees employed in legal entities, by sex .....	60
1.5. Lakes in the Republic of Serbia .....	19	3.16. Average salaries of employees employed in legal entities, by level of educational attainment .....	61
1.6. Major rivers in the Republic of Serbia .....	19	3.17. Chain indices of nominal and real average net salaries, 2007-2011 .....	62
1.7. Canals in the Republic of Serbia .....	20	3.18. Average salaries and indices of nominal and real average salaries, by activities, 2010 and 2011 .....	62
1.8. Earthquakes on the territory of the Republic of Serbia, 1978-2011 .....	20	<b>4. HUMAN HEALTH, SOCIAL WORK ACTIVITIES AND COMPULSORY INSURANCE</b> .....	<b>65</b>
1.9. Summary of main meteorological data, 2010 and 2011 .....	21	4.1. Basic indicators in the system of public health services, 2007-2011 .....	69
<b>2. POPULATION</b> .....	<b>25</b>	4.2. Results of compulsory immunizations, 2009-2011 .....	70
2.1. Population changes .....	30	4.3. Active tuberculosis and morbus hiv , 2009-2011 .....	70
2.2. Mean age of population, ageing index and life expectancy at birth .....	30	4.4. Institutions and beneficiaries of compulsory insurance, 2011 .....	71
2.3. Population estimates (average) 2002-2011, population projections 2020, 2030 (medium variant) and rates of demographic dependence .....	31	4.5. Employees in compulsory insurance institutions, 2011 .....	72
2.4. Population and households, by censuses .....	32	4.6. Children's allowance 2010-2011 .....	73
2.5. Settlements by size and number of inhabitants, by census 2002 .....	33	4.7. Health insurance, 2007-2011 .....	74
2.6. Population by age group and sex, by census 2002 .....	33	4.8. Pension and disability insurance of employed persons, 2007-2011 .....	74
2.7. Population by national affiliation, by census 2002 .....	34	4.9. Beneficiaries of pensions, 2007-2011 .....	75
2.8. Population by activity and sex, by census 2002 .....	35	4.10. Beneficiaries of pensions, new beneficiaries and permanent suspensions during a year, 2007-2011 .....	75
2.9. Agricultural population, by activity and sex, by census 2002 .....	35	4.11. Average pensions, 2007-2011 .....	75
2.10. Agricultural population by activity and age group, by census 2002 .....	36	4.12. Pension and disability insurance of employed persons – expenditures, 2007-2011 .....	76
2.11. Population aged 10 and over, by literacy, age group and sex by census 2002 .....	36	4.13. Pension and disability insurance of farmers and independent activities, 2010 and 2011 .....	76
2.12. Population aged 15 and over, by educational attainment and sex, by census 2002 .....	37	<b>5. EDUCATION</b> .....	<b>77</b>
2.13. Households according to the number of members, by census 2002 .....	37	5.1. Basic indicators on schools, 2010 .....	80
2.14. Households according to the number of members, by censuses .....	38	5.2. Basic indicators on pre-school education .....	81
2.15. Marriages by age of groom and bride .....	38	5.3. Basic indicators on primary and secondary education .....	81
2.16. Divorces by age of husband and wife .....	39	5.4. Secondary education by fields of activities, 2010/11 school year 84	
2.17. Basic indicators on marriages and divorces .....	39	5.5. Specialist master of the craft education, by fields of activities, 2010/11 school year .....	86
2.18. Fertility .....	40	5.6. Pre-school teachers and others employed in pre-school institutions .....	87
2.19. Deaths by age group and sex .....	41	5.7. Teachers in primary and secondary schools .....	87
2.20. Specific mortality rates .....	42	5.8. Schools and pupils in ethnic languages, 2010/11 school year .....	89
2.21. Causes of deaths .....	43	5.9. Pre-school, primary, secondary and tertiary education coverage, primary education completed and continuation of schooling .....	91
2.22. Deaths by origin of violent death .....	45	5.10. Tertiary education and faculties .....	91
2.23. Deaths due to accident, suicide and homicide .....	45	5.11. Students by regions, financing and field of education, 2010/11 school year .....	92
2.24. Births and deaths .....	46	5.12. Students by regions, types and level of studies, financing and gender, 2010/11 school year .....	93
<b>3. LABOR MARKET</b> .....	<b>47</b>	5.13. Graduated students by type and level of studies and financing, 2010 .....	95
3.1. Employees, 2007-2011 .....	51	5.14. Graduated students by fields of education, 2010 .....	96
3.2. Employed women, 2007-2011 .....	51	5.15. Teaching staff in tertiary education institutions, 2010/11 school year .....	97
3.3. Employees by activities, 2009-2011 .....	52		
3.4. Population by activity, 2011 .....	54		
3.5. Women by activity, 2011 .....	54		
3.6. Employees by activities, 2011 .....	55		
3.7. Employees by sex and sector of ownership, 2011 .....	55		

5.16. Pupils' hostels, beneficiaries and employees, 2012 .....	98	8.7. Number of enterprises, by their size classes, 2010 .....	189
5.17. Students' centers, beneficiaries and employees, 2012 .....	98	8.8. Number of persons employed, by size of an enterprise, 2010 ..	191
5.18. Pupils and students, beneficiaries of scholarships and loans, by type and monthly amount for the school year 2011/12 .....	98	8.9. Value added at factor costs, by enterprise size class, 2010 .....	194
		8.10. Productivity and profitability, 2010 .....	196
<b>6. NATIONAL ACCOUNTS .....</b>	<b>99</b>	<b>9. AGRICULTURE .....</b>	<b>197</b>
<i>System of national accounts for the total economy .....</i>	<i>112</i>	9.1. Basic indicators of agriculture, 2009-2011 .....	205
6.1. Gross domestic product in RSD, USD and EUR .....	120	9.2. Indices of agricultural production, 2009-2011 .....	205
6.2. Gross value added by institutional sectors .....	121	9.3. Utilised agricultural area, 2009-2011 .....	206
6.3. Gross value added by activities .....	121	9.4. Utilised arable area, 2009-2011 .....	206
6.4. Gross domestic product by regions, 2010 .....	121	9.5. Area sown with major crops, 2009-2011 .....	207
6.5. Gross domestic product .....	122	9.6. Production of major crops, 2009-2011 .....	208
6.6. Gross domestic product, at constant prices .....	125	9.7. Fruit trees and production of fruit, 2009-2011 .....	210
6.7. Gross domestic product, volume changes, % .....	128	9.8. Berry fruit production, 2009-2011 .....	210
6.8. Final consumption of households, 2010 .....	131	9.9. Vineyards and grapes production, 2009-2011 .....	211
6.9. Volume indices of households' final consumption .....	132	9.10. Number of livestock and beehives, 2009-2011 .....	212
6.10. Available budget and individual consumption in 2011, monthly average, by member of a household .....	133	9.11. Balance of livestock, 2009-2011 .....	212
6.11. Structure of available budget and individual consumption in 2011, monthly average by member of a household .....	136	9.12. Slaughtered livestock, 2009-2011 .....	212
6.12. Availabilities in households by durables in 2011 .....	139	9.13. Increase of livestock and meat production, 2009-2011 .....	213
6.13. Budgetary resources' users revenues, 2010 .....	141	9.14. Production of milk, wool, eggs and honey, 2009-2011 .....	213
6.14. Incomes of budgetary funds beneficiaries in the public administration, defence and compulsory social security, human health and social work activities, arts, entertainment and recreation, 2010 .....	142	9.15. Veterinary organisations and employees, 2009-2011 .....	214
6.15. Expenditures of budgetary funds beneficiaries, 2010 .....	143	9.16. Agricultural machines in legal units and farm cooperatives, 2009-2011 .....	214
6.16. Expenditures of budgetary funds beneficiaries in public administration, defence and compulsory social security, education, human health and social work activities, arts, entertainment and recreation, 2010 .....	144	9.17. Employees in legal units and farm cooperatives, 2009-2011 .....	214
6.17. Public revenues and incomes, 2010 and 2011 .....	145	9.18. Legal units and farm cooperatives according to land area, 2009-2011 .....	215
6.18. Total realized investments in fixed assets by technical structure, investor's activity and head office, 2010 .....	147	9.19. Production and catch of fish .....	216
6.19. Realized investments in fixed assets by type of construction, technical structure, purpose and location of investments, 2010 .....	150	9.20. Family holdings according to the total utilised area, census 2002 .....	217
6.20. Payments for investments by principal sources of financing, 2010 .....	154	9.21. Basic indicators' on forestry 2007-2011 .....	217
6.21. Net domestic assets of banks, 2009-2011 .....	157	9.22. Forests by area, 2011 .....	218
6.22. Money supply m1, by sectors, 2009-2011 .....	157	9.23. Artificial afforestation and repair planting 2011 .....	218
6.23. Monetary institutions balance, 2009-2011 .....	158	9.24. Forestry, 2011 .....	219
6.24. Foreign exchange reserves, 2009-2011 .....	159	9.25. Forests growing and regeneration, 2011 .....	219
6.25. Exchange rates in the Republic of Serbia, 2007-2011 .....	159	9.26. Forest roads, transport equipment and machinery 2007-2011 ..	219
6.26. Balance of payments of the Republic of Serbia, 2009-2011 ..	160	9.27. Felling in forests and outside forests by species .....	220
6.27. Balance of the National Bank of Serbia, 2009-2011 .....	161	9.28. Average gross weight of felled timber by tree fellers, 2007-2011 .....	220
6.28. Balance of commercial banks, 2009-2011 .....	162	9.29. Forest felling, 2011 .....	221
<b>7. PRICES .....</b>	<b>163</b>	9.30. Forest felling, 2011 .....	221
7.1. Price indices, 2007-2011 .....	167	9.31. Forest assortments production, 2007-2011 .....	221
7.2. Indices of producers' prices of agricultural and fishing products, 2009-2011 .....	167	9.32. Sale of forest assortments, 2007-2011 .....	221
7.3. Indices of producers' prices of industrial products for domestic market, 2009-2011 .....	168	9.33. Damages to forests, 2007-2011 .....	221
7.4. Consumer price indices by COICOP, 2009-2011 .....	169	9.34. Hunting grounds area, hunters and hunting facilities, 2007, 2009 and 2011 .....	222
7.5. Prices indices of catering trade services, 2009-2011 .....	170	9.35. Game number and game shot, 2005, 2007, 2009 and 2011 ..	222
7.6. Average retail prices, 2011 .....	171	9.36. Number of fully protected game animals, 2011 .....	222
<b>8. STRUCTURAL BUSINESS STATISTICS .....</b>	<b>173</b>	<b>10. INDUSTRY .....</b>	<b>225</b>
8.1. Units of classification, by legal form (organizational form) and section of activities, as of 31 December 2011 .....	179	10.1. Base indices of industrial production by MIGS and sections, 2007-2011 .....	228
8.2. Unincorporated enterprises by types - organizational forms, as of 31 December 2011 .....	181	10.2. Indices of industrial production by activities, 2007-2011 .....	228
8.3. Unincorporated enterprises by sections of economic activities, as of 31 December 2011 .....	181	10.3. Industrial products, 2011 .....	229
8.4. Basic indicators of enterprises, 2010 .....	182	10.4. Primary production of energy, 2010 .....	233
8.5. Basic indicators of enterprises, by activities, 2010 .....	184	10.5. Production of renewable energy, 2010 .....	233
8.6. Value added, 2010 .....	186	10.6. Transformation output, 2010 .....	233
		10.7. Energy available for final consumption, 2010 .....	233
		10.8. Import of energy commodities, 2010 .....	234
		10.9. Export of energy commodities, 2010 .....	234
		<b>11. ENVIRONMENT .....</b>	<b>235</b>
		11.1. Protected natural areas, 2011 .....	243
		11.2. National parks, 2011 .....	243
		11.3. Protected plant and animal species, 2011 .....	243
		11.4. Natural and cultural patrimony under international protection ..	244
		11.5. Internationally recognized Serbian IBA sites .....	245
		11.6. Air quality, 2011 .....	246
		11.7. Emission of pollutants, 2007-2010 .....	247

11.8. Chemical composition of precipitations, 2011 .....	247
11.9. Surface waters' quality, 2011 .....	248
11.10. Rivers water level .....	249
11.11. River temperatures, 2011 .....	249
11.12. Underground water level .....	249
11.13. Freshwater abstraction, water use and wastewater, 2009-2011 .....	250
11.14. Floods and protection against damaging water effects, 2009-2011 .....	251
11.15. Waste generated by aggregated EWC-stat .....	252
11.16. Consumption of hazardous chemicals, 2009-2011 .....	253
<b>12. CONSTRUCTION .....</b>	<b>255</b>
12.1. Basic indicators of construction, 2007-2011 .....	259
12.2. Value of construction works done, 2007-2011 .....	260
12.3. Constructions completed, by type of construction and type of works, 2009-2011 .....	262
12.4. Housing construction – dwellings completed and non-completed, 2007-2011 .....	264
12.5. Construction works abroad, 2007-2011 .....	264
12.6. Consumption of building materials, fuels and electricity in the Republic of Serbia, 2007-2011 .....	265
12.7. Housing stock by type of dwellings and availabilities, 2007-2011 .....	268
12.8. Housing stock by censuses .....	268
<b>13. DOMESTIC TRADE .....</b>	<b>269</b>
13.1. Basic indicators of domestic trade, 2007-2011 .....	271
13.2. Wholesale and retail trade and repair of motor vehicles and motorcycles, 2007-2011 .....	272
13.3. Sale of motor vehicles, motorcycles, parts and accessories, 2011 .....	272
13.4. Wholesale trade, except of motor vehicles and motorcycles, 2007-2011 .....	272
13.5. Wholesale trade turnover by goods groupings, 2011 .....	273
13.6. Retail trade, except of motor vehicles and motorcycles, 2007-2011 .....	274
13.7. Retail trade turnover by goods groupings, 2011 .....	274
13.8. Sale and purchase of agricultural, forestry and fishing products – value, 2011 .....	276
13.9. Sale and purchase of agricultural, forestry and fishing products – quantities, 2011 .....	277
13.10. Sale of agricultural products at market places, 2011 .....	279
<b>14. EXTERNAL TRADE .....</b>	<b>281</b>
14.1. External trade balance .....	283
14.2. External trade of goods, by selected external trade transactions .....	283
14.3. Exports and imports of goods, by development level of countries, 2009-2011 .....	284
14.4. Exports of goods, by countries, 2009-2011 .....	285
14.5. Imports of goods, by countries, 2009-2011 .....	286
14.6. Exports and imports by B. E. C. destination, 2009-2011 .....	287
14.7. Export and import by sections of CN, 2009-2011 .....	288
14.8. Exports and imports by sections CN, 2009-2011 .....	288
14.9. Value of exports by classification of activities, 2009-2011 .....	289
14.10. Value of imports by classification of activities, 2009-2011 .....	290
14.11. Exports and imports of the Republic of Serbia, by selected areas, 2009-2011 .....	291
14.12. Exports of merchandise, by sections of the SITC, rev. 4 2007-2011 .....	291
14.13. Imports of goods, by sections of the SITC, rev. 4, 2007-2011 .....	292
14.14. Exports by prevailing activity of exported goods' producers (selected activities), 2010 and 2011 .....	293
14.15. Imports by prevailing activity of imported goods' users (selected activities), 2010 and 2011 .....	294
14.16. Exports of main articles, by countries of destination, 2009-2011 .....	295
14.17. Imports of main articles, by countries of origin, 2009-2011 .....	298
14.18. Indices of unit values and physical volume of exports, 2010 and 2011 .....	301
14.19. Indices of unit values and physical volume of imports, 2010 and 2011 .....	302
<b>15. TRANSPORT .....</b>	<b>303</b>
15.1. Physical volume indices of transport and telecommunications services, 2007-2011 .....	306
15.2. Physical volume indices of transport and telecommunications services, 2007-2011 .....	306
15.3. Foreign currency receipts from transport, 2007-2011 .....	307
15.4. Carrying capacity of transport, 2007-2011 .....	307
15.5. Basic indicators of transport, 2007-2011 .....	307
15.6. Employees in transport and telecommunications, 2007-2011 .....	308
15.7. Generating power of transport, 2007-2011 .....	308
15.8. Consumption of fuel and electricity in transport, 2007-2011 .....	309
15.9. Railway assets, 2007-2011 .....	309
15.10. Basic indicators of railway transport, 2007-2011 .....	309
15.11. Passengers and goods traffic at railway stations, 2007-2011 .....	310
15.12. Basic indicators of inland waterway transport, 2007- 2011 .....	310
15.13. Goods traffic at river ports, 2007-2011 .....	310
15.14. International traffic at river ports by commodities, 2011 .....	311
15.15. Basic indicators of air transport, 2007-2011 .....	312
15.16. Passengers, aircrafts and goods' traffic at national airports, 2007-2011 .....	312
15.17. Roads by types of surfacing and economic importance, 2011 .....	313
15.18. Roads by importance, type of surfacing, end of 2011 .....	313
15.19. Basic indicators of road transport, 2007-2011 .....	313
15.20. Transport by types of goods in road transport, 2011 .....	314
15.21. International traffic by type of commodities, 2010 .....	315
15.22. Registered road vehicles and trailers, end of 2011 .....	315
15.23. Basic indicators of urban transport, 2007-2011 .....	316
15.24. Operations of transshipment, 2007-2011 .....	316
15.25. Post activities and telecommunications, 2007-2011 .....	316
<b>16. TOURISM AND CATERING TRADE .....</b>	<b>317</b>
16.1. Tourists' arrivals and nights, 2007-2011 .....	320
16.2. Tourists' arrivals and nights by type of accommodation establishments, 2011 .....	321
16.3. Tourists' arrivals and nights by countries of origin, 2007-2011 .....	324
16.4. Tourists' arrivals by countries of origin, 2011 .....	326
16.5. Tourists' nights by countries of origin, 2007-2011 .....	327
16.6. Tourists' nights by type of tourist resorts and accommodation establishments, 2011 .....	328
16.7. Accommodation facilities, 2007-2011 .....	328
16.8. Accommodation facilities by types of tourist resorts and facilities, 2011 .....	329
16.9. Tourists' arrivals, nights and beds, by tourist resorts, 2011 .....	330
16.10. Domestic tourists and nights arranged by domestic tourist agencies, by country of destination, 2011 .....	331
16.11. Foreign tourists and nights arranged by domestic tourist agencies, by country of origin, 2011 .....	331
16.12. Summary of catering trades', 2006-2010 .....	332
16.13. Basic indicators of catering trades, 2006-2010 .....	332
16.14. Enterprises, seats and turnover in catering trades, 2009 and 2010 .....	333
16.15. Turnover in catering trades, 2009 and 2010 .....	333
16.16. Enterprises and seats by type of catering trades establishments, 2009 and 2010 .....	334

<b>17. INFORMATION TECHNOLOGIES .....</b>	<b>335</b>	19.2. Legal and physical persons sentenced for offences, 2006-2010 .....	377
17.1. Devices available in households .....	338	19.3. Legal and responsible entities sentenced for economic violations, 2010 .....	377
17.2. Households having a computer, internet and broadband internet connection .....	338	19.4. Adult perpetrators of criminal offences, 2011 .....	378
17.3. Frequency of computers and internet use—individuals and e-commerce .....	339	19.5. Adults sentenced for criminal offences according to type of criminal sanctions, 2011 .....	378
17.4. Business entities which use computers, internet and website for the purpose of their business .....	339	19.6. Minor perpetrators of criminal offences, 2011 .....	379
17.5. Usage of information and communication technologies and use of e-government services in enterprises .....	340	19.7. Perpetrators of criminal offences, 2011 .....	379
<b>18. SCIENCE AND CULTURE .....</b>	<b>341</b>	19.8. Elections of deputies to the National Assembly of the Republic of Serbia, 2008 and 2012 .....	381
18.1. R&D organisations, by sectors and fields of science, in 2010 ..	348	19.9. Electoral lists, according to gained mandates and number of votes, 2008 and 2012 .....	381
18.2. R&D personnel, full-time and part-time, by sectors, fields of science and sex, 2010 .....	349	19.10. Elections for the President of the Republic of Serbia, 2008 and 2012 .....	382
18.3. Research works (projects and studies) by sectors, 2010 .....	352	19.11. Elections for local government of municipalities and cities, 2008 .....	382
18.4. Resources for R&D activities by major socio-economic objectives, 2010 .....	353	19.12. Elections for the President of the Republic of Serbia, 2008 and 2012 .....	383
18.5. Expenditures for R&D by sectors and fields of science, 2010 ..	357	19.13. Proposers – political parties and coalitions by number of candidates for board members and elected board members, 2008 .....	384
18.6. Sources of financial funds spent for R&D activities, 2010 .....	358	19.14. Board members of assemblies of municipalities and cities, by participation of women and their age, 2008 .....	386
18.7. Structure of type of innovations in total innovative activities of innovators, 2008-2010 .....	359	19.15. Board members of assemblies of municipalities and cities, by educational attainment, 2008 .....	386
18.8. Expenditures for innovative activities, introduction of technological innovations of innovators, 2008-2010 .....	360	19.16. Board members of assemblies of municipalities and cities, by occupation, 2008 .....	386
18.9. Share of revenue of innovation product/service in innovator's total income, 2008-2010 .....	360	19.17. Candidates for presidents and elected presidents of municipalities and mayors, 2008 .....	387
18.10. Enterprises by innovative activities, 2008-2010 .....	360	19.18. Proposers – political parties and coalitions according to the number of elected presidents of municipalities and mayors, 2008 .....	388
18.11. Effects of introduced technological innovations which innovators estimated as significant, 2008-2010 .....	361	<b>20. REGIONS, CITIES AND MUNICIPALITIES .....</b>	<b>389</b>
18.12. Cinemas, 2011 .....	362	20.1. Area, population and employees .....	390
18.13. Production and origin (import) of films .....	362	<b>21. INTERNATIONAL REVIEW .....</b>	<b>395</b>
18.14. Theatres, 2010/11 .....	362	21.1. Population and area .....	396
18.15. Broadcasting stations, 2011 .....	363	21.2. Births, deaths and marriages .....	400
18.16. Libraries, 2011 .....	365	21.3. Employment .....	402
18.17. Library users (members), library collections and employees, 2011 .....	367	21.4. Unemployment .....	402
18.18. Archives, 2008 .....	367	21.5. Gross domestic product at market prices, 2010 (estimates) ...	403
18.19. Books and brochures by subject areas of publication and publisher's seat, 2010 .....	367	21.6. Exchange rates .....	404
18.20. Books and brochures, by language of publication, 2010 .....	369	21.7. Consumer price indices .....	406
18.21. Serial publications by publisher head office and language of publication, 2010 .....	370		
18.22. Serial publications by publisher head office and time of publishing, 2010 .....	371		
<b>19. JUSTICE ADMINISTRATION AND ELECTIONS .....</b>	<b>373</b>		
19.1. Courts and public prosecutors' offices, 2010 .....	377		
19.1a. Courts and public prosecutors' offices, 2010 .....	377		

## СКРАЋЕНИЦЕ

АП	= аутономна покрајина
USD	= амерички долар
БРТ	= бруто регистарска тона
ВКВ	= висококвалификовани радник
ФОБ	= вредност робе на граници при извозу робе, увећана за трошкове транспорта, осигурања и др. до границе Републике Србије
ЦИФ	= вредност робе на граници при увозу, увећана за трошкове транспорта, осигурања и др. до границе Републике Србије
ЦТ	= царинска тарифа
GWh	= гигават час
g	= грам
РСД	= динар
ЗР	= Заједница ризика
КВ	= квалификовани радник
kW	= киловат
kWh	= киловат час
kVA	= киловолт ампер
kg	= килограм
km	= километар
КД	= Класификација делатности
ком.	= комада
КС	= коњска снага
КЗ	= Кривични законик
ℓ	= литар
MW	= мегават
MWh	= мегават час
MVA	= мегаволт ампер
m	= метар
q	= метричка цента, 100 kg
млрд	= милијарда
мил.	= милион
НРТ	= нето регистарска тона
ОЗР	= Основна заједница ризика
ПТТ	= Пошта, телеграф и телефон
РС	= Република Србија
РЗС	= Републички завод за статистику
СЗС	= Савезни завод за статистику
cm	= центиметар
s	= секунда
СМТК	= Стандардна међународна трговинска класификација
TJ	= тера џул
ha	= хектар
hl	= хектолитар
hl <sup>o</sup>	= хектолитарски степен
hPa	= хекто-паскал
хиљ.	= хиљада

## ABBREVIATIONS

AR	= Autonomous region
USD	= United States Dollar
GRT	= Gross registered tons
HCW	= Highly skilled worker
FOB	= Export value of commodities plus transportation costs and insurance, etc. up to the Serbian border
CIF	= Import value of commodities plus transportation costs and insurance, etc. up to the Serbian border
CN	= Customs Nomenclature
Gwh	= Gigawatt-hour
gr	= Gram
RSD	= Dinar
CR	= Community of risks
SW	= Skilled worker
kW	= Kilowatt
kWh	= Kilowatt-hour
kVA	= Kilovolt-ampere
kg	= Kilogram
km	= Kilometer
CA	= Classification of Activities
pcs.	= Pieces
HP	= Horse power
PC	= Penal code
ℓ	= Litre
MW	= Megawatt
MWh	= Megawatt-hour
MVA	= Megavolt-ampere
m	= Meter
MC	= Metric cent, 100 kg
bill.	= Billion
mill.	= Million
NRT	= Net registered ton
BCR	= Basic Community of risks
PTT	= Post, telegraph and telephone
RS	= Republic of Serbia
SORS	= Statistical Office of the Republic of Serbia
FSO	= Federal Statistical Office
cm	= Centimeter
sec.	= Second
SITC	= Standard International Trade Classification
TJ	= Terajoules
ha	= Hectare
hl	= Hectolitre
hl <sup>o</sup>	= Hectolitre degree
hPa	= Hecto-pascal
thous.	= Thousand

## ЗНАЦИ

–	=	нема појаве
...	=	не располаже се податком
0	=	податак је мањи од 0,5 од дате јединице мере
∅	=	просек
()	=	непотпун, односно недовољно проверен податак
*	=	исправљен податак
↑←	=	обухваћено податком у правцу стрелице

## SYMBOLS

–	=	Category not applicable
...	=	Data not available
0	=	Data value under 0.5 of measurement unit
∅	=	Average
()	=	Incomplete or insufficiently estimated data
*	=	Corrected data
↑←	=	Covered by data in the direction of the arrow

## ОСНОВНА НАЧЕЛА УРЕЂЕЊА СТАТИСТИЧКОГ ГОДИШЊАКА РЕПУБЛИКЕ СРБИЈЕ

### Уводне напомене

Статистички подаци у Годишњаку представљају избор најважнијих података из веома обимне документационе грађе више од 200 статистичких истраживања која се спроводе у току године. Овакав избор има за циљ да задовољи друштвене потребе за статистичким подацима. Детаљнији подаци о свим областима које су предмет статистичког праћења могу се пронаћи у библиотеци односно на веб-сајту Завода ([www.stat.gov.rs](http://www.stat.gov.rs)).

### Методолошка објашњења

У сваком поглављу Годишњака дата су методолошка објашњења која садрже следеће елементе: извори и методи прикупљања, обухватност и упоредивост података и дефиниције. Детаљнија методолошка објашњења налазе се у едицији „Методологије и стандарди“, које се такође могу наћи на веб-сајту Завода (<http://webzrzs.stat.gov.rs/WebSite/Public/PageView.aspx?pKey=288>).

### Извори података

Подаци објављени у Годишњаку представљају резултате редовних статистичких истраживања, пописа и анкета дефинисаних Програмом статистичких истраживања, који одобрава Народна скупштина. У Годишњаку су приказани и подаци који су преузети од других произвођача званичне статистике: Народне банке Србије, Министарства финансија и привреде, Републичког хидрометеоролошког завода, Републичког сеизмолошког завода, Републичког геодетског завода, Министарства правде и државне управе, Министарства унутрашњих послова, Националне службе за запошљавање, Републичког фонда за здравствено осигурање, Републичког фонда за пензијско и инвалидско осигурање, Географског института у Београду, Војногеографског института, Завода за заштиту природе Србије и др., уз обавезно навођење извора података.

## BASIC PRINCIPLES OF COMPILING THE STATISTICAL YEARBOOK OF SERBIA

### Presentation basis

Statistical data in the Yearbook are a selection of basic data from more than 200 statistical surveys that have been carried out during the year. This variety is meant to meet the need of the wide public for statistical data. Detailed data on all fields subject to statistical surveying are available in the library, i.e. website of the Office ([www.stat.gov.rs](http://www.stat.gov.rs)).

### Methodological explanations

Every chapter contains methodological explanations segmented as follows: sources and methods of data collection, coverage and data comparability and definitions. Detailed methodologies published in the edition “Methodologies and Standards” can be accessed on the website of the Office (<http://webzrzs.stat.gov.rs/WebSite/Public/PageView.aspx?pKey=288>).

### Data sources

Data published in the Yearbook reflect the results of regular statistical surveys, censuses and surveys from the Statistical Survey Program brought by the National Assembly. Besides data collected by the Statistical Office, the Yearbook contains also the results of other producers of official statistics: National Bank of Serbia, Ministry of Finance and Economy, Republic Hydro-Meteorological Service, Republic Seismological Office of Serbia, Republic Geodetic Authority, Ministry of Justice and Government Administration, Ministry of the Interior, National Employment Service, Republic Pension and Disability Fund, Geographical Institute in Belgrade, Military Geographical Institute, Institute for Nature Conservation of Serbia, etc.



### Обухватност и упоредивост

У методолошким објашњењима посебно је наглашено да ли се статистичко истраживање врши с пуним обухватом или на бази узорка.

Подаци су упоредиви у највећем броју табела. Међутим, због промена класификација, номенклатура и методологија, поједине серије нису у потпуности упоредиве са подацима који су раније објављени.

Напомињемо да је 1. јануара 2011. дошло до промене Класификације делатности („Службени гласник РС“, број 104/09). Класификација која је сада у примени усаглашена је са међународним стандардима и разликује се од претходне у детаљнијем приказу услуга.

Републички завод за статистику од 1999. године не располаже појединим подацима за АП Косово и Метохија, тако да они нису садржани у обухвату података за Републику Србију (укупно).

### Техника приказивања

Први број у наслову табеле означава поглавље, а други број (иза тачке) редни број табеле унутар поглавља.

Укупне вредности (сумари) не слажу се увек са збиром појединачних података, због заокруживања.

### Coverage and comparability

In methodological explanations mention is made whether surveys are carried out on full coverage or are sample-based.

Data are comparable in most of tables. However some series are not fully comparable with data published previously for reason of changes in classifications, nomenclatures and methodologies comparability is provided in almost all tables.

Need to be mentioned that since 1<sup>st</sup> January 2011 the Classification of Activities (“Official Gazette of the RS”, No 104/09) has undergone changes. The current classification has been harmonized with international standards and the services being described in more details makes it different from the previous one.

Since 1999, the Statistical Office of the Republic of Serbia doesn't dispose of certain data for AP Kosovo and Metohia, so they are not contained in the data coverage for the Republic of Serbia (total).

### Data presentation technique

The first number in table title refers to the chapter, the second (after the dot) is the ordinal number of the table within the chapter. dot

The totals are not always equal to the sum of individual data due to the rounding of numbers.

## ГЕОГРАФСКИ ПОКАЗАТЕЉИ И КЛИМА

## GEOGRAPHICAL REVIEW AND CLIMATE

## ЗЕМЉИШТЕ

## TOPOGRAPHY

## Извори и методи прикупљања података

Подаци о укупној површини Републике Србије и о површини општина и градова преузети су од Републичког геодетског завода.

Подаци о језерима, пловним рекама и каналима преузети су од Географског факултета Универзитета у Београду.

Подаци о географским координатама (утврђени на секцијама 1:100 000), као и подаци о планинским врховима, дати су на бази документације Војногеографског института.

Подаци о утврђеним државним границама преузети су из граничне документације коју поседује Служба за границе Министарства спољних послова.

Подаци о земљотресима преузети су од Републичког сеизмолошког завода.

## Обухватност

Податак о површини (88 509 km<sup>2</sup>) који се односи на укупну територију Републике Србије треба сматрати привременим. У току је израда катастра непокретности и дигиталног катастарског плана на територији Републике Србије, тако да још није могуће преузети коначне податке о површини појединих општина. Податке о дужини граница треба условно користити, јер су границе према републикама некадашње СФРЈ биле административне, тј. нису биле обележене нити математички дефинисане.

## КЛИМА

## Извори података

Важнији метеоролошки подаци, преузети су од Републичког хидрометеоролошког завода. Осматрање, мерење и прикупљање ових података врши се преко станица у оквиру Републичког хидрометеоролошког завода, на основу Правилника о утврђивању мрежа и Програма рада метеоролошких и хидролошких станица, који су од интереса за целу земљу („Службени лист СФРЈ“, број 50/90).

## Дефиниције

*Ваздушни притисак* је изражен у хекто-паскалимa (hPa) и редуциран на 0 °C. Релативна влажност изражена је у процентима. Подаци о *температури* односе се на средње месечне вредности, које су израчунате на основу мерења сваког дана у 7, 14 и 21 час по локалном времену, према формули:

$$\frac{t_7 + t_{14} + 2 \cdot t_{21}}{4}$$

*Годишња средња вредност* израчуната је на исти начин. Подаци о падавинама односе се на месечну и годишњу количину падавина, изражену у mm и измерену у односној станици. Број дана с кишом и снежним покривачем представља дане у којима су назначене појаве износиле најмање 0,1 mm. Подаци о облачности добијени су мерењем помоћу скале 0–10, у којој 0 означава потпуну ведрину, а 10 потпуну облачност.

Подаци о јачини ветра добијени су мерењем помоћу Бофорове скале, а изражени су са 0–12 степени. Вредност 0 означава тишину, а 12 олујне ветрове.

## Sources and methods of data collection

Data on the total land area of the Republic of Serbia and municipalities have been obtained from the Republic Geodetic Authority.

Data on lakes, navigable rivers and canals were obtained from the Geographical Faculty of the University of Belgrade.

Data on the geographic coordinates (defined in sections 1:100 000), as well as information on mountain peaks are given on the basis of the documentation of the Military-Geographical Institute.

Data on established state borders have been taken over from the border documentation available in the Borders Service of the Ministry of Foreign Affairs of the Republic of Serbia.

Data on earthquakes are obtained from Seismological Survey of the Republic of Serbia.

## Coverage

The land area (88 509 km<sup>2</sup>) data relates to the territory of the Republic of Serbia and should be considered as provisional. The preparation of the real estate cadastre and digital cadastre plan for the territory of the Republic of Serbia is underway, thus it is still not possible to take over final data on certain municipalities' land area. The border length data should be used provisionally because borders towards former Yugoslav Republics were only administrative, i.e. not marked or mathematically defined.

## CLIMATE

## Sources of data

Main meteorological data were taken over from the Republic Hydrometeorological Service of Serbia. Monitoring, recording and collection of these data are carried out through Republic Hydrometeorological Service stations according to Rulebook on Establishing the Activities of the Networks and Activity Program of Meteorological and Hydrological Stations of Country-wide Interest ("Official Journal of SFRY", No. 50/90).

## Definitions

*Atmospheric pressure* is expressed in hPa and reduced to 0 °C. Relative humidity is expressed in percents (%). Temperature data relate to monthly averages obtained through daily recordings at 7.00 a.m., 2.00 p.m. and 9.00 p.m. local time, according to the formula:

$$\frac{t_7 + t_{14} + 2 \cdot t_{21}}{4}$$

*The annual average* is based on the same method. The precipitation data relate to monthly and annual amounts of precipitation measured in mm in a selected station. The number of rainfalls and snowfalls days shows the days with both occurrences of at least 0,1 mm. The cloudiness data are the result of measurement by the scale 0-10, where 0 indicates a completely clear and 10 a completely overcast condition.

*Wind velocity* data are obtained by measurement by the Beaufort scale ranging from 0-12, where 0 indicates calm and 12 hurricane winds.

**1.1. ГЕОГРАФСКЕ КООРДИНАТЕ КРАЈЊИХ ТАЧАКА РЕПУБЛИКЕ СРБИЈЕ**

**GEOGRAPHICAL COORDINATES OF THE EXTREME POINTS OF THE REPUBLIC OF SERBIA**

	Северна географска ширина <i>North geographical latitude</i>	Источна географска дужина <sup>1)</sup> <i>East geographical longitude<sup>1)</sup></i>	Општина <i>Municipality</i>	Место <i>Place</i>
Север / <i>North</i>	46°11'	19°40'	Суботица / <i>Subotica</i>	10 km северно од Суботице <i>10 km north from Subotica</i>
Југ / <i>South</i>	41°53'	20°36'	Гора / <i>Gora</i>	Рестелица / <i>Restelica</i>
Исток / <i>East</i>	43°11'	23°00'	Димитровград / <i>Dimitrovgrad</i>	Стара планина, врх Сребрна глава <i>Stara planina, Srebrna Glava peak</i>
Запад / <i>West</i>	45°55'	18°49'	Сомбор / <i>Sombor</i>	Бачки Брег / <i>Bački Breg</i>

Извор: Војногеографски институт, Београд.

Source: Military-Geographical Institute, Belgrade.

<sup>1)</sup> По Гриничу.

<sup>1)</sup> By Greenwich.

**1.2. ДУЖИНА ГРАНИЦА РЕПУБЛИКЕ СРБИЈЕ (1. јануара 2012)**

**LENGTH OF BOUNDARIES OF THE REPUBLIC OF SERBIA (1 January 2012)**

km	Врста границе <i>Type of border</i>			Укупна дужина <i>Total length</i>	Учешће, % <i>Share, %</i>	km
	сувоzemна <i>lands</i>	речна <i>rivers</i>	језерска <i>lakes</i>			
<b>Укупно</b>	<b>1567,3</b>	<b>751,1</b>	<b>43,3</b>	<b>2.361,7</b>	<b>100,0</b>	<b>Total</b>
<b>%</b>	<b>66,4</b>	<b>31,8</b>	<b>1,8</b>	<b>100,0</b>	<b>-</b>	<b>%</b>
Мађарска	156,7	18,0	0	174,7	7,4	Hungary
Румунија	258,6	289,3	0	547,9	23,2	Romania
Бугарска	333,5	27,0	0	360,5	15,3	Bulgaria
Македонија	247,4	35,5	0	282,9	12,0	Macedonia
Албанија	110,6	3,0	0	113,6	4,8	Albania
Босна и Херцеговина	109,9	217,7	43,3	370,9	15,7	Bosnia and Herzegovina
Хрватска	111,1	150,6	0	261,7	11,1	Croatia
Црна Гора	239,5	10,0	0	249,5	10,6	Montenegro

Извор: Републички геодетски завод (подаци о утврђеним државним границама из граничне документације коју поседује Служба за границе Министарства спољних послова).

Source: Republic Geodetic Authority (Data on established state borders from the border documentation available in the Borders Service of the Ministry of Foreign Affairs of the Republic of Serbia).

**1.3. ПОВРШИНА РЕПУБЛИКЕ СРБИЈЕ (1. јануара 2012)**

**AREA OF THE REPUBLIC OF SERBIA (1 January 2012)**

km <sup>2</sup>	Површина <i>Area</i>			Површина <i>Area</i>	
	укупно <i>Total</i>	учешће, % <i>Share, %</i>		укупно <i>Total</i>	учешће, % <i>Share, %</i>
<b>РЕПУБЛИКА СРБИЈА / REPUBLIC OF SERBIA</b>	<b>88509</b>	<b>100</b>	СРБИЈА – ЈУГ / <i>SERBIA – SOUTH</i>	63680	71,9
СРБИЈА – СЕВЕР / <i>SERBIA – NORTH</i>	24829	28,1	Регион Шумадије и Западне Србије <i>Šumadija and West Serbia region</i>	26495	29,9
Београдски регион / <i>Belgrade region</i>	3226	3,6	Регион Јужне и Источне Србије <i>South and East Serbia region</i>	26246	29,7
Регион Војводине / <i>Vojvodina region</i>	21603	24,4	Регион Косово и Метохија <i>Kosovo and Metohija region</i>	10939	12,4

Извор: Републички геодетски завод.

Source: Republic Geodetic Office.

**1.4. НОМЕНКЛАТУРА СТАТИСТИЧКИХ ТЕРИТОРИЈАЛНИХ ЈЕДИНИЦА РЕПУБЛИКЕ СРБИЈЕ (НСТЈ) (1. јануара 2012)**

**NOMENCLATURE OF STATISTICAL TERRITORIAL UNITS OF THE REPUBLIC OF SERBIA (1 January 2012)**

	Република Србија / Republic of Serbia						
	укупно total	Србија – север Serbia – North		Србија – југ Serbia – South			
		Београдски регион Belgrade region	Регион Војводине Vojvodina region	Регион Шумадије и Западне Србије Šumadija and West Serbia region	Регион Јужне и Источне Србије South and East Serbia region	Регион Косово и Метохија Kosovo and Metohija region	
Области	30	1	7	8	9	5	Areas
Градови	24	1	6	10	6	1	Cities
Градске општине	28	17	2	0	9	0	City municipalities
Општине	150	0	39	42	41	28	Municipalities
Насеља	6158	157	467	2112	1973	1449	Settlements
Градска насеља	195	18	52	53	46	26	Urban settlements

**1.5. ЗНАЧАЈНИЈИ ПЛАНИНСКИ ВРХОВИ У РЕПУБЛИЦИ СРБИЈИ преко 2000 m**

**MAJOR MOUNTAIN PEAKS IN THE REPUBLIC OF SERBIA over 2000 m**

Врх Peak	Планина Mountain	Надморска висина, m Height above sea level, m
Ђеравица / Đeravica	Проклетије / Prokletije	2656
Пескови / Peskovi	Шар-планина / Šar-planina	2651
Бистра / Bistra	Шар-планина / Šar-planina	2609
Црни Врх / Crni Vrh	Шар-планина / Šar-planina	2585
Вртоп / Vrtop	Шар-планина / Šar-planina	2555
Гусан / Gusan	Проклетије / Prokletije	2539
Богдаш / Bogdaš	Проклетије / Prokletije	2533
Жути камен / Žuti kamen	Проклетије / Prokletije	2522
Маја е Ропс / Maja e Rops	Проклетије (Богиневца) / Prokletije (Boginevica)	2501
Љуботен / Ljuboten	Шар-планина / Šar-planina	2498
Маја / Maja	Шар-планина / Šar-planina	2493
Ветерник / Veternik	Копривник / Koprivnik	2461
Хајла / Hajla	Хајла / Hajla	2403
Коритник / Koritnik	Коритник / Koritnik	2393
Русулија / Rusulija	Жљеб / Žljeb	2381
Стреос / Streos	Стреочка планина / Streočka planina	2377
Тромеђа / Troмеђа	Проклетије / Prokletije	2366
Жљеб / Žljeb	Жљеб / Žljeb	2365
Раса е Зогит / Rasa e Zogit	Јуничка планина / Junička planina	2305
Мрамор / Mramor	Шар-планина / Šar-planina	2297
Ошљак / Ošljak	Ошљак / Ošljak	2212
Овчинец / Ovčinec	Шар-планина / Šar-planina	2177
Миџор / Midžor	Стара планина / Stara planina	2168
Поглед / Pogled	Мокра гора / Mokra gora	2154
Бандера / Bandera	Сува планина (Пећка) / Suva planina (Peć's)	2098
Острвица / Ostrvica	Острвица / Ostrvica	2092
Маљи Ксула е Прифтит / Majji Ksula e Priftit	Шар-планина / Šar-planina	2092
Дупљак / Dupljak	Стара планина / Stara planina	2032
Мурга / Murga	Шар-планина / Šar-planina	2025
Панчићев врх / Pančićev vrh	Копанонк / Kopaonik	2017
Маја е Вјељакут / Maja e Vjeljakut	Паклен (Пећки) / Paklen (Peć's)	2014

Извор: Војногеографски институт, Београд.

Source: Military Geographical Institute, Belgrade.

**1.6. ЈЕЗЕРА У РЕПУБЛИЦИ СРБИЈИ преко 4 km²**

**LAKES IN THE REPUBLIC OF SERBIA over 4 km²**

Језеро Lake	Површина, km² Area, km²	Надморска висина, m Height above sea level, m	Највећа дубина, m Maximum depth, m	Запремина воде, мил. m³ Water volume, mill. m³
Ђердапско <sup>1)</sup> / Lake of Đerdap <sup>1)</sup> (on Danube river)	253	69,5	92	5000
Власинско / Lake of Vlasina (on Vlasina river)	16,0	1 213	22	165
Перуџачко (на Дрини) / Lake of Perućac (on Drina river)	12,4	290	70	340
Газиводе / Gazivode	11,9	692,7	105	370
Зворничко (на Дрини) / Lake of Zvornik (on Drina river)	8,1	140	28	42
Златарско (на Увцу) / Lake of Zlatar (on Uvac river)	7,2	880	75	250
Потпећко (на Лиму) / Lake of Potpeć (on Lim river)	7,0	437	40	43
Палићко / Lake of Palić	5,6	101	3,5	11
Бело / Belo	4,8	75	2,5	7

Извор: Географски факултет, Београд.

Source: Geographical Faculty, Belgrade.

<sup>1)</sup> Румунији припада 75 km².

<sup>1)</sup> 75 km² belong to Romania.

1.7. ВАЖНИЈЕ РЕКЕ У РЕПУБЛИЦИ СРБИЈИ

MAJOR RIVERS IN THE REPUBLIC OF SERBIA

Река River	Дужина Length		Пловност у Републици Србији Navigability in the Republic of Serbia	Улива се у Empties into
	укупно Total	у Републици Србији In the Republic of Serbia		
Дунав / Danube	2783	588	588	Црно море / Black Sea
Тиса / Tisa	966	168	168	Дунав / Danube
Сава / Sava	945	206	206	Дунав / Danube
Тамиш / Tamiš	359	118	3	Дунав / Danube
Дрина / Drina	346	220	-	Сава / Sava
Западна Морава <sup>1)</sup> / Zapadna Morava <sup>1)</sup>	308	308	-	Велику Мораву / Velika Morava
Јужна Морава <sup>2)</sup> / Južna Morava <sup>2)</sup>	295	295	-	Велику Мораву / Velika Morava
Ибар / Ibar	272	272	-	Западну Мораву / Zapadna Morava
Бегеј (пловни) / Begej (navigable)	244	75	75	Тису / Tisa
Нишава / Nišava	218	151	-	Јужну Мораву / Južna Morava
Тимок <sup>3)</sup> / Timok <sup>3)</sup>	202	202	-	Дунав / Danube
Велика Морава / Velika Morava	185	185	3	Дунав / Danube
Топлица / Toplica	130	130	-	Јужну Мораву / Južna Morava
Пек <sup>4)</sup> / Pek <sup>4)</sup>	129	129	-	Дунав / Danube
Бели Дрим / Beli Drim	125	108	-	Дрим / Drim
Ћехотина / Čehotina	125	100	-	Дрину / Drina
Расина / Rasina	92	92	-	Западну Мораву / Zapadna Morava
Ситница / Sitnica	90	90	-	Ибар / Ibar
Јабланица / Jablanica	85	85	-	Јужну Мораву / Južna Morava
Црни Тимок / Crni Timok	84	84	-	Тимок / Timok
Колубара / Kolubara	82	82	-	Сава / Sava
Јадар / Jadar	79	79	-	Дрину / Drina
Јасеница / Jasenica	79	79	-	Велику Мораву / Velika Morava
Млава / Mlava	78	78	-	Дунав / Danube
Ђетиња / Đetinja	75	75	-	Западну Мораву / Zapadna Morava
Ветерница / Veternica	75	75	-	Јужну Мораву / Južna Morava
Пуста / Pusta	71	71	-	Јужну Мораву / Južna Morava
Власина / Vlasina	70	70	-	Јужну Мораву / Južna Morava
Ресава / Resava	65	65	-	Велику Мораву / Velika Morava
Гружа / Gruža	62	62	-	Западну Мораву / Zapadna Morava

Извор: Географски факултет, Београд.

<sup>1)</sup> С Голјишком Моравицом.

<sup>2)</sup> С Биначком Моравом.

<sup>3)</sup> С Белим Тимоком и Трговишким Тимоком.

<sup>4)</sup> С Липом.

Source: Geographical Faculty, Belgrade.

<sup>1)</sup> With Golijska Moravica.

<sup>2)</sup> With Binačka Morava.

<sup>3)</sup> With Beli Timok and Timok Trgoviški.

<sup>4)</sup> With Lipa.

1.8. КАНАЛИ У РЕПУБЛИЦИ СРБИЈИ

CANALS IN THE REPUBLIC OF SERBIA

Река River	Дужина Length	Пловност за бродове носивости Navigability for vessels with loading capacity			Укупно Total
		до 1000 t Under 1000 t	до 500 t Under 500 t	до 200 t Under 200 t	
		<b>Укупно</b>	<b>939,2</b>	<b>385,9</b>	
<b>Бачки</b>	<b>420,8</b>	<b>195,0</b>	<b>160,4</b>	-	<b>Canals of Bačka</b>
Бајски канал	12,7	-	12,7	-	Bajski
Врбас – Бездан	80,9	6,3	74,6	-	Vrbas - Bezdán
Косанчић – Мали Стапар	21,1	-	21,1	-	Kosančić - Mali Stapar
Пригравица – Бездан	31,7	31,7	-	-	Prigravica - Bezdán
Оџаци – Сомбор	27,9	27,9	-	-	Ođzaci - Sombor
Бечеј – Богојево	90,0	90,0	-	-	Bečej - Bogojevo
Бачки Петровац – Каравуково	52,0	-	52,0	-	Bački Petrovac - Karavukovo
Нови Сад – Савино Село	39,1	39,1	-	-	Novi Sad - Savino Selo
Јегричка	65,4	-	-	-	Jegrička
<b>Банатски</b>	<b>518,4</b>	<b>190,9</b>	<b>98,4</b>	<b>28,4</b>	<b>Canals of Banat</b>
Златица	35,0	-	-	10,1	Zlatica
Кикиндски канал	50,3	-	32,0	18,3	Canal of Kikinda
Банатска Паланка – Нови Бечеј	147,3	147,3	-	-	Banatska Palanka - Novi Bečej
Стари Бегеј	37,1	-	-	-	Stari Begej
Бегеј	43,6	43,6	-	-	Begej
Пловни Бегеј	31,4	-	31,4	-	Navigable Begej
Тамиш	118,0	-	35,0	-	Tamiš
Карашац	5,8	-	-	-	Karšač
Брзава	19,9	-	-	-	Brzava
Моравица	17,4	-	-	-	Moravica
Ројга	12,6	-	-	-	Rojga

Извор: Географски факултет, Београд.

Source: Geographical Faculty, Belgrade.

1.9. ЗЕМЉОТРЕСИ НА ТЛУ РЕПУБЛИКЕ СРБИЈЕ,  
1978–2011.EARTHQUAKES ON THE TERRITORY OF THE REPUBLIC  
OF SERBIA, 1978-2011

Година Year	Земљотреси, према степену јачине <sup>1)</sup> Earthquakes by magnitude of intensity <sup>1)</sup>							Најјачи земљотреси у години The largest earthquakes of the year				Место / Place
	укупно Total	IX	VIII	VII	VI	V	мањи од V Under V	интензитет магнитуда The intensity - magnitude	датум Date of occurrence	час Hour	минут Minute	
								степен Degree				
1978	61	-	-	1	3	9	48	VII	13.04	18	05	Блажево (Копаоник) / Blaževo (Kopaonik)
	39	-	-	-	2	-	37	VI	15.11	20	36	Сјеница (Пештарска Висораван) Sjenica (Peštarska Visoravan)
1979												
1980	4 192	-	1	-	11	50	4 129	VIII	18.05	21	03	Копаоник / Kopaonik
1981	380	-	-	2	6	19	353	VII	28.02	22	53	Србица / Srbica
1982	104	-	-	1	3	17	83	VII	02.06	06	42	Блажево (Копаоник) / Blaževo (Kopaonik)
1983	82	-	1	-	4	12	24	VIII	10.09	08	14	Блажево (Копаоник) / Blaževo (Kopaonik)
1984	30	-	1	2	2	12	13	VIII	07.09	02	45	Брзеће, Ђерекаре / Brzeće, Đerekare
1985	35	-	-	4	3	9	19	VII	11.05	01	45	Брзеће, Блажево / Vrzeće, Blaževo
1986	16	-	-	-	1	3	12	VI	23.07	03	54	Ђерекаре (Копаоник) / Đerekare (Kopaonik)
1987	58	-	-	-	1	10	47	VI	14.08	08	24	Лопатница (Краљево) / Lopatnica (Kraljevo)
1988	18	-	-	-	1	5	12	VI	27.05	15	19	Хомогље / Homolje
1989	13	-	-	-	-	1	12	V	01.02	02	54	Панчево / Pančevo
1990	14	-	-	-	2	3	9	VI	03.05	01	04	Трстеник / Trstenik
1991	26	-	-	2	-	4	20	VII	18.07	11	56	Ђердап / Djerdap
1992	10	-	-	-	-	3	7	V	22.01	03	42	Копаоник / Kopaonik
1993	11	-	-	-	-	5	6	V	05.01	22	53	Горњи Милановац / Gornji Milanovac
1994	6	-	-	-	2	1	3	VI	16.12	05	45	Деспотовац / Despotovac
1995	5	-	-	-	1	1	3	VI	26.11	00	58	Рашка / Raška
1996	10	-	-	-	2	1	7	VI	26.09	20	29	Јагодина, Деспотовац / Jagodina, Despotovac
1997	26	-	-	-	-	5	21	V	13.11	00	49	Нови Пазар / Novi Pazar
1998	103	-	1	2	3	11	86	VIII	30.09	00	15	Мионица / Mionica
1999	81	-	-	2	1	12	66	VII	30.04	05	30	Мионица / Mionica
2000	67	-	-	-	-	14	53	V	08.12	03	49	Трстеник / Trstenik
2001	82	-	-	-	1	6	75	VI	02.06	23	40	Качаник / Kačanik
2002	192	-	-	1	7	16	170	VII	24.04	12	52	Гњилане / Gnjilane
2003	312	-	-	-	-	4	308	V	16.20	11	28	Планина Јадовник / Planina Jadovnik
2004	145	-	-	-	1	3	141	VI	23.03	13	38	Сјеница / Sjenica
2005	468	-	-	-	-	3	465	V	26.11	20	05	Д. Мутница (Параћин) / D. Mutnica (Paraćin)
2006	450	-	-	-	3	4	443	VI	21.11	01	58	Параћин Д. Мутница / Paraćin D. Mutnica
2007	462	-	-	-	-	2	460	V	19.04	22	21	Куршумлија / Kuršumlija
												Чачак регион планина Јелица
2008	1035	-	-	-	1	6	1028	VI-VII	15.02	17	03	Џаџак area of the mountain Jelica
2009	649	-	-	-	-	-	649	IV / 3.3	14.04	11	42	Горњи Милановац / Gornji Milanovac
2010	1319	-	-	1	-	4	1314	VII / 5.4	03.11	01	56	Краљево / Kraljevo
2011	1388	-	-	-	-	2	1386	V / 4.3	16.07	03	32	Прокупље / Prokuplje

Извор: Републички сеизмолошки завод.

<sup>1)</sup> Интензитет потреса у епицентру одређен је по међународној сеизмолошкој Меркали-Цанцани-Сибергеовој скали (МЦС).

Описне карактеристике јачине земљотреса

Степен:

IV - Умерен потрес – осете га сви будни људи, а неки и на отвореном пољу и за време рада, њишу се viseћи предмети, прозори звецкају, врата лупкају.

V - Јак потрес – осети га све становништво, потреса се намештај, мања звона звоне.

VI - Врло јак потрес – буде се сви, уплашене особе беже из станова, звона звоне, клате се viseћи предмети, у слабијим кућама јављају се напрасине.

VII - Сиљан потрес – општи страх, црквена звона звоне, јављају се пукотине на неким зградама, руше се лоше изграђени димњаци, прскају прозорска окна.

VIII Штетан потрес – већина димњака се руши, јављају се већа оштећења на торњевима и фабричним димњацима, долази до одламања њихових појединих делова. У планинским пределима откидају се стеновите масе из виших делова.

IX - Пустошан потрес – разарање већине кућа од камена, мостови бивају јако оштећени, а неки и потпуно разорени, водоводне и гасне цеви прскају, на високим димњацима се стварају пукотине. У меком тлу такође се отварају пукотине.

Source: Republic Seismological Institute.

<sup>1)</sup> Shows the intensity of shock in epicenter, determined by the international seismological Mercalli - Cancani - Sieberg (MCS) scale.

Descriptive characteristics of earthquakes' power

Degree:

IV - Moderate earthquake - Felt by all awoken persons-even on open field during the work; hung objects swing, windows jingle, doors rattle.

V - Strong earthquake - All population feels strong earthquake, furniture shakes, smaller bells ring.

VI - Very strong earthquake - All sleeping persons wake up, frightened persons run out of apartments, bells ring, hung objects swing, cracks on weaker houses appear.

VII - Powerful earthquake - General fear, church bells ring, cracks on some buildings appear, badly constructed chimneys demolish, window - panes brake.

VIII Damaging earthquake - Most of chimneys demolish, bigger damages appear, some parts break off. In mountain areas, rocky masses from higher parts break off.

IX - Destructive earthquake - Destroys most of stone made houses, bridges become much damaged or completely destroyed, water and gas pipes break, cracks appear on high chimneys. Cracks also appear in soft ground.

1.10. ПРЕГЛЕД ВАЖНИЈИХ МЕТЕОРОЛОШКИХ ПОДАТАКА,  
2010 И 2011.  
I део

SUMMARY OF MAIN METEOROLOGICAL DATA,  
2010 AND 2011  
I part

		Ваздушни притисак, hPa <i>Barometric pressure, hPa</i>	Релативна влажност ваздуха, % <i>Relative humidity, %</i>	Температура ваздуха <sup>1)</sup> , °C / <i>Air temperature</i> <sup>1)</sup> , °C												
				годишња вредност <i>Annual value</i>	јан. <i>Jan.</i>	фебр. <i>Feb.</i>	март <i>March</i>	април <i>April</i>	мај <i>May</i>	јун <i>June</i>	јул <i>July</i>	авг. <i>Aug.</i>	септ. <i>Sept.</i>	окт. <i>Oct.</i>	нов. <i>Nov.</i>	дец. <i>Dec.</i>
<b>Бан. Карловац</b>	2011	1008,1	77	11,5	-0,7	-0,7	6,5	12,8	17,0	21,0	21,9	22,3	20,2	10,3	2,8	4,1
<i>Ban. Karlovac</i>	2010	1003,3	80	11,9	-0,1	2,6	6,9	12,6	17,3	20,7	23,0	22,1	16,6	9,4	10,6	0,9
<b>Београд</b>	2011	1003,0	66	13,2	1,6	1,0	8,0	14,4	17,5	22,2	24,0	24,7	22,6	12,1	4,4	5,5
<i>Belgrade</i>	2010	998,0	70	13,1	0,6	3,7	8,2	13,5	18,1	21,3	24,4	24,1	17,8	10,6	12,2	2,5
<b>Београд – Кошутњак</b>	2011	994,3	63	12,6	1,3	0,7	7,4	13,4	16,7	21,3	23,2	24,1	22,0	11,5	4,0	5,1
<i>Belgrade - Košutnjak</i>	2010	989,6	69	12,4	-0,1	3,2	7,4	12,7	17,2	20,5	23,4	23,0	17,0	9,9	12,2	2,2
<b>Црни Врх</b>	2011	899,3	77	7,1	-2,4	-4,6	1,0	6,3	11,0	14,9	17,1	17,8	16,6	6,0	0,6	0,1
<i>Crni Vrh</i>	2010	895,3	83	6,7	-5,9	-3,1	0,5	6,5	11,4	15,1	17,1	18,0	12,0	3,7	7,0	-2,6
<b>Кикинда</b>	2011	1008,8	72	11,7	0,1	-0,2	6,3	13,2	17,1	21,5	21,9	22,8	20,1	10,3	2,8	3,6
<i>Kikinda</i>	2010	1004,2	77	11,6	-0,6	2,4	7,1	12,4	16,9	20,5	23,4	22,0	16,0	8,9	9,6	0,3
<b>Копаноник</b>	2011	828,4	79	4,4	-4,3	-3,3	-1,8	2,5	6,8	10,6	13,6	14,8	12,7	3,2	0,7	-2,8
<i>Kopaonik</i>	2010	825,0	86	4,1	-6,3	-4,1	-1,9	2,8	7,4	11,1	13,0	14,4	8,3	3,5	4,2	-4,3
<b>Краљево</b>	2011	993,6	72	11,6	0,3	0,6	6,6	12,2	15,6	20,4	22,3	23,3	20,8	10,4	3,2	3,3
<i>Kraljevo</i>	2010	989,0	76	12,1	1,1	2,7	7,2	12,1	16,6	20,2	22,6	22,3	16,5	9,2	11,1	2,7
<b>Лесковац</b>	2011	990,8	70	11,2	-0,7	0,1	6,3	11,5	15,8	20,5	22,7	23,0	19,9	9,4	2,0	2,8
<i>Leskovac</i>	2010	986,5	73	12,2	1,2	2,9	7,3	12,4	16,7	20,4	22,4	23,0	17,0	9,4	10,8	2,2
<b>Лозница</b>	2011	1004,3	73	12,1	1,1	0,9	7,0	13,2	16,5	20,9	22,6	23,3	20,2	10,8	3,1	4,6
<i>Loznica</i>	2010	999,4	77	12,0	0,3	2,8	7,5	12,3	16,8	20,4	23,0	21,9	16,2	9,5	10,0	2,4
<b>Неготин</b>	2011	1013,3	67	12,3	0,0	0,6	4,9	12,9	17,7	22,5	23,6	24,1	21,8	11,8	2,9	3,8
<i>Negotin</i>	2010	1008,9	72	12,2	-1,8	1,3	7,1	13,2	17,9	21,9	24,5	24,9	18,3	9,3	9,9	-0,5
<b>Ниш</b>	2011	994,4	69	12,2	0,6	0,3	6,9	12,5	16,4	21,2	23,5	24,2	21,6	10,7	3,9	3,7
<i>Niš</i>	2010	990,1	72	12,8	1,2	3,5	7,6	12,9	17,2	21,0	23,0	23,6	17,9	10,1	12,1	2,8
<b>Нови Сад</b>	2011	1008,6	75	11,7	0,1	-0,2	6,0	13,2	16,8	20,9	22,1	23,0	20,4	10,7	2,8	4,2
<i>Novi Sad</i>	2010	1003,7	79	11,6	-0,6	1,9	6,8	12,3	17,0	20,2	23,1	21,9	16,1	9,1	9,5	0,8
<b>Палић</b>	2011	1006,4	73	11,8	0,4	0,0	6,0	13,5	17,0	21,4	22,2	23,3	20,4	10,6	2,7	3,3
<i>Palić</i>	2010	1001,7	78	11,3	-1,1	1,5	6,9	12,3	16,8	20,5	23,4	21,7	15,6	8,9	8,7	-0,3
<b>См. Паланка</b>	2011	1004,6	72	11,8	0,5	-0,1	6,8	12,5	16,3	21,0	23,0	23,2	20,5	10,2	2,8	4,3
<i>Sm, Palanka</i>	2010	999,7	76	12,0	0,4	2,7	7,2	12,3	16,8	20,4	22,8	22,2	16,4	9,3	11,2	2,0
<b>Сомбор</b>	2011	1008,5	75	11,5	0,9	0,2	5,9	13,3	16,7	20,9	21,8	22,5	19,8	10,2	2,2	3,5
<i>Sombor</i>	2010	1003,6	75	11,1	-1,1	1,2	7,0	12,1	16,8	20,3	22,8	21,1	15,3	8,6	8,5	-0,1
<b>Ваљево</b>	2011	998,0	74	11,9	0,4	1,0	6,6	12,8	16,1	21,2	22,6	23,6	20,6	10,7	2,9	4,1
<i>Valjevo</i>	2010	993,2	78	12,0	0,6	2,5	7,2	12,5	16,7	20,3	23,1	22,2	16,3	9,5	10,1	2,3
<b>Врање</b>	2011	967,6	68	11,3	-0,2	1,0	6,5	11,3	15,3	19,8	22,3	23,1	20,5	9,7	3,6	1,9
<i>Vranje</i>	2010	963,5	73	12,0	1,6	3,5	6,9	12,2	16,1	19,7	21,8	23,1	16,7	9,8	10,5	2,1
<b>Зајечар</b>	2011	1001,9	72	11,2	0,0	-0,3	4,9	11,9	16,3	20,7	22,6	22,4	19,7	9,7	2,2	3,4
<i>Zaječar</i>	2010	997,6	78	11,2	-2,2	0,4	6,0	11,9	16,6	20,8	23,2	23,2	17,0	8,3	9,7	-0,5
<b>Златибор</b>	2011	901,0	76	8,2	-1,4	-1,9	2,0	7,8	11,1	16,0	18,3	19,1	17,2	6,9	2,5	0,4
<i>Zlatibor</i>	2010	896,3	78	8,3	-2,6	-0,3	2,6	7,8	12,3	16,1	17,9	18,4	12,5	6,1	8,0	-0,4
<b>Зрењанин</b>	2011	1008,9	75	11,8	-0,1	-0,2	6,2	13,1	16,9	21,3	22,5	23,3	20,7	10,5	2,9	3,7
<i>Zrenjanin</i>	2010	1004,0	74	11,9	-0,3	2,4	7,0	12,5	17,1	20,8	23,5	22,2	16,4	9,4	10,3	0,9

Извор: Републички хидрометеоролошки завод.

<sup>1)</sup> Представља средњу годишњу температуру, односно средње месечне вредности.

<sup>2)</sup> Количина годишњих односно месечних падавина.

<sup>3)</sup> Број дана са 0,1 мм и више кише.

<sup>4)</sup> Јачина ветра исказује се по Бофоровој скали – од 0 до 12.

<sup>5)</sup> Трајање сијања Сунца, у часовима.

**1.10. ПРЕГЛЕД ВАЖНИЈИХ МЕТЕОРОЛОШКИХ ПОДАТАКА,  
2010 И 2011.  
II део**
**SUMMARY OF MAIN METEOROLOGICAL DATA,  
2010 AND 2011  
II part**

год. вред- ност Annual value	Падавине <sup>2)</sup> , mm / Precipitations <sup>2)</sup> , mm												Киша <sup>3)</sup> Rain <sup>3)</sup>	Сне- жни покри- вач Snow- cover	Грмља- вина Thunder	Јак ветар, преко 6 Беофа- ра <sup>4)</sup> Strong wind excee- ding 6 Beauf- orts <sup>4)</sup>	Сијање Сунца <sup>5)</sup> Sunshine time <sup>5)</sup>
	јан. Jan.	фебр. Feb.	март March	април April	мај May	јун June	јул July	авг. Aug.	септ. Sept.	окт. Oct.	нов. Nov.	дец. Dec.					
	број дана / Number of days																
465,3	43,0	48,2	17,2	14,8	68,2	65,1	98,1	3,1	24,2	44,6	0,7	38,1	97	46	20	118	2339,1
747,2	59,7	61,3	33,7	38,7	86,7	89,5	112,1	97,1	26,4	57,1	40,2	44,7	134	50	35	194	1989,6
498,6	47,8	55,6	27,9	14,1	66,8	41,1	94,5	14,0	47,7	36,1	5,0	48,0	112	43	17	68	2385,0
865,5	91,6	112,8	47,2	43,7	86,4	181,7	41,4	53,5	51,8	48,8	45,2	61,4	165	56	30	113	1992,9
457,7	47,6	44,9	26,8	17,7	61,0	43,2	67,6	20,9	40,5	35,0	4,1	48,4	106	46	14	43	-
904,2	91,8	109,0	42,7	50,8	89,5	172,1	58,8	53,0	63,7	53,2	41,3	78,3	145	56	27	41	-
590,1	25,4	52,4	38,9	29,1	63,7	41,1	200,0	18,3	31,6	41,9	8,8	38,9	158	83	28	161	2350,5
1024,4	80,0	88,2	36,2	106,7	139,7	125,9	58,3	47,4	90,1	139,9	29,4	82,6	143	109	28	284	1814,9
377,8	17,6	18,0	35,2	10,7	48,4	30,9	99,3	11,2	29,0,7	35,4	0,2	41,2	112	39	15	74	2367,9
1023,8	74,5	72,4	24,8	50,1	184,2	202,6	71,8	70,1	104,9	44,7	44,5	79,2	145	54	41	95	2011,1
795,9	34,0	33,3	66,6	51,9	134,6	146,0	113,1	6,3	85,5	58,1	2,2	64,3	139	125	26	120	2320,7
1098,8	86,1	81,1	94,4	140,9	131,0	172,9	48,9	53,0	53,7	86,9	69,2	80,7	119	150	23	140	1670,1
511,8	28,1	59,2	48,9	37,1	82,9	71,7	37,3	18,7	32,1	30,4	1,7	63,7	107	47	14	34	2123,2
804,0	34,4	81,6	38,6	100,2	84,0	136,4	38,2	74,0	24,0	93,6	34,1	64,9	154	43	37	63	1760,0
405,1	27,2	35,2	25,0	23,4	42,9	55,3	48,0	2,9	15,1	60,8	1,1	68,2	106	51	24	22	2283,9
751,5	44,6	96,1	58,7	104,6	68,3	82,5	12,4	10,6	28,8	82,5	67,1	95,3	139	57	36	40	1930,7
544,5	41,1	63,7	29,1	33,6	85,8	57,8	79,2	1,1	32,6	30,6	11,7	78,2	122	44	26	10	2255,4
1099,3	105,6	70,3	95,5	60,5	105,7	205,0	79,3	60,7	119,9	75,9	52,1	68,8	168	57	44	22	1730,2
351,5	39,6	82,9	44,6	8,3	24,2	27,6	79,0	3,2	4,7	15,0	1,0	21,4	94	44	26	73	2497,8
737,1	52,6	104,2	62,9	68,3	31,6	95,0	19,8	12,7	28,6	141,5	35,9	84,0	121	62	31	82	1995,9
411,9	24,6	43,2	30,7	12,4	71,3	42,5	67,6	4,1	38,4	36,7	1,7	38,7	114	36	22	26	2053,6
677,7	54,0	88,3	48,8	79,5	68,8	67,4	35,8	29,5	14,4	73,7	44,9	72,6	147	50	29	36	1745,9
384,6	25,2	36,7	26,2	22,8	63,0	36,9	61,5	1,5	25,4	34,5	1,5	49,4	101	42	24	30	2315,2
1041,9	76,0	65,7	38,7	63,7	113,7	171,8	99,0	168,5	67,7	66,6	46,5	64,0	146	58	34	69	1992,3
417,6	14,6	19,7	45,3	2,7	63,3	60,0	59,8	12,1	46,7	31,5	0,2	61,7	107	30	21	124	2390,2
926,5	81,7	65,4	16,9	47,4	158,9	113,8	91,5	52,0	98,4	53,9	68,3	78,3	138	57	39	161	1977,3
437,0	41,9	54,0	25,4	23,8	62,9	56,4	54,5	8,0	32,1	26,9	4,9	46,2	122	48	17	93	2384,6
780,3	49,1	72,7	43,4	83,9	93,7	134,6	61,4	53,6	44,8	57,1	29,9	56,1	164	56	42	121	2004,2
401,2	18,0	22,3	24,1	10,7	42,0	42,0	84,4	31,7	31,8	23,2	3,4	67,6	108	38	21	82	2292,9
1035,6	84,0	55,3	12,9	54,5	195,4	240,0	41,2	52,2	110,7	45,6	72,0	71,8	137	63	25	107	1871,8
601,0	28,2	53,7	32,4	33,4	161,4	27,5	101,4	0,5	53,9	32,7	9,3	66,6	115	41	15	26	2283,2
1062,1	53,0	75,9	76,1	65,6	117,8	216,8	121,0	59,6	96,9	83,3	39,4	56,7	151	60	28	44	1855,1
335,8	20,8	17,9	20,4	11,9	22,6	17,8	72,0	9,3	42,2	46,1	1,3	53,5	112	19	20	43	2378,2
832,5	32,8	76,2	61,9	92,9	71,5	67,5	17,8	16,2	39,3	122,6	138,0	95,8	159	38	32	58	1952,3
375,2	31,8	60,9	41,3	6,5	28,3	52,8	71,9	11,3	12,0	28,1	0,6	29,7	94	47	14	17	2034,8
806,4	54,1	108,0	64,3	73,5	58,9	95,1	89,2	29,4	21,6	81,2	41,1	90,0	117	71	26	8	1739,8
835,7	40,0	53,5	52,9	40,3	156,1	115,0	155,2	9,1	87,4	39,4	2,5	84,3	133	91	28	19	228,2
1118,6	55,2	108,9	53,5	76,8	87,1	176,6	67,1	93,9	108,6	101,0	82,8	107,1	143	99	31	35	1786,0
388,3	22,9	32,3	30,6	16,5	45,1	41,4	83,2	8,0	31,1	36,4	1,4	39,4	101	42	11	65	2357,9
910,3	66,2	69,6	26,5	43,2	162,1	139,6	45,4	155,1	57,7	47,4	40,6	56,9	149	53	34	70	1999,4

Source: Republic Hydrometeorological Service

<sup>1)</sup> Data relate to the average annual temperature, that is, to average monthly values.<sup>2)</sup> Volume of annual, / monthly falls.<sup>3)</sup> Rainy days with 0,1 mm and over.<sup>4)</sup> Velocity of wind according to the Beaufort scale 0-12 is shown.<sup>5)</sup> Sunshine time, in hours.





## СТАНОВНИШТВО

## POPULATION

Пописи становништва представљају основни извор статистичких података о укупном броју, територијалном распореду и основним карактеристикама лица и домаћинстава у Републици Србији.

Спровођење пописа има врло дугу традицију на нашим просторима, која се може пратити још од давне 1834. године, када је на територији тадашње Србије извршен први попис у савременом смислу тог појма.

У периоду након Другог светског рата у Републици Србији спроведено је осам пописа: 1948, 1953, 1961, 1971, 1981, 1991, 2002. и 2011. године.

С обзиром на то да коначни резултати Пописа 2011. године нису за сада расположиви, у табеларном прегледу дати су резултати претходних пописа, закључно са резултатима Пописа 2002. године. Такође, у методолошком делу дата су објашњења која се односе на претходне пописе, а анализа је базирана на резултатима Пописа 2002. године.

У међупописном периоду врши се процена броја становника. Број становника се процењује за сваку годину, укључујући и попису. Тако, процењен број становника Републике Србије у 2011. години износи 7258753. Стопа раста становништва, у односу на претходну годину, негативна је и износи -4,5 на 1000 становника (у апсолутном износу -32683 становника).

Према подацима виталне статистике у 2011, стопа природног прираштаја је -5,2‰. Стопа natalитета је 9,0‰, а стопа морталитета 14,2‰.

Републички завод за статистику од 1999. године не располаже појединим подацима за АП Косово и Метохију, тако да они нису садржани у обухвату података за Републику Србију (укупно).

Такође, сви релевантни показатељи о становништву, као и процене становништва, израчунати су на основу овако исказаних података.

У периоду од 2002. до 2011. године, број становника се смањило за око 241 хиљаду, просечна годишња стопа раста износила је -3,3 на 1000 становника. У истом периоду, удео становништва млађег од 15 година и старијег од 65 година у укупном становништву кретао се: проценат младих (0-14) пао је са 16,1% у 2002. на 15% у 2011, док је проценат старих 65 и више порастао са 16,6% (2002) на 16,8% (2011). Контингент становништва 15-64 незнатно се увећао, од 67,3% (2002) на 68,2% (2011).

Просечна старост становништва Републике Србије порасла је од 40,2 година (2002) на 41,6 (2011).

Просечан животни век мушког и женског становништва у Републици Србији продужен је у последњих десет година за близу две године (са 69,7 на 71,6 године код мушкараца, а са 75,0 на 76,8 година код жена).

У истом периоду (2002-2011), стопа natalитета је смањена са 10,4‰ на 9,0‰, док је удео жена у фертилном периоду у укупном становништву опао са 24,1% на 22,9%.

Стопа смртности је порасла са 13,7 на 14,2 умрлих на 1000 становника. Водећи узроци смрти и даље су болести крвотока и неоплазме и код мушкараца и код жена.

Морталитет одојчади је значајно смањен са 10,1 на 6,3 умрла одојчета на 1000 живорођених.

Стопа укупног фертилитета је испод прага просте репродукције и за последњих десет година је смањена са 1,6 на 1,4 детета по жени (од 2005. износи 1,4).

Депопулационе тенденције становништва са негативном стопом раста и негативним природним прираштајем забележене су у Војводини осамдесетих година XX века, а у централној Србији почетком деведесетих.

Population censuses are the main source of statistical data on the total number, territorial distribution and major characteristics of individuals and households in the Republic of Serbia.

Censuses have a very long tradition on our spaces, with origins in far 1834 when the first census was carried out on the then-territory of Serbia, in the modern meaning of the term.

After World War II, eight censuses were carried out in the Republic of Serbia in: 1948, 1953, 1961, 1971, 1981, 1991, 2002 and 2011.

Considering that final results of 2011 Census are not available yet, the tabular review encompasses the results of the previous censuses, with Census 2002 as the last one. Moreover, methodological part presents the explanations that relate to the previous censuses and the analysis has been based on 2002 Census results.

The number of population is estimated in the intercensal period for every year, including the census year. Thus, in 2011 the population of the Republic of Serbia is estimated to 7258753. The rate of population growth in relation to the previous year is negative and amounts to -4.5 per 1.000 inhabitants (in absolute terms to -32683).

According to vital statistics in 2011 the rate of natural increase was -5.2‰, that of live births 9.0‰ and of mortality 14.2‰.

Since 1999, the Statistical Office of the Republic of Serbia does not dispose of certain data for AP Kosovo and Metohia, therefore they are not contained in the data coverage for the Republic of Serbia (total).

Also, all relevant indicators on population, as well as population estimates are calculated on the basis of data shown in that way.

In the period from 2002 to 2011, the number of population decreased by near 241 thousand, the average annual growth rate was -3.3 per 1.000 inhabitants. In the same period, the proportion of the population aged under 15 and over 65 in the total population ranged as follows: the percentage of young people (0-14) fell from 16.1% in 2002 to 15% in 2011, while the population aged 65 and over increased from 16.6% (2002) to 16.8% (2011). The working contingent of population (15-64) slightly increased, from 67.3% (2002) to 68.2% (2011).

The average age of the population in the Republic of Serbia increased from 40.2 years (2002) to 41.6 (2011).

The average life expectancy of male and female population in the Republic of Serbia has extended in the last ten years by near 2 years (from 69.7 years to 71.6 years for males and from 75.0 to 76.8 years for women).

In the same period (2002-2011), the rate of live births decreased from 10.4‰ to 9.0‰. The share of women in the fertile period in the total population decreased from 24.1% to 22.9% or 7.3 index points in the period 2002-2010.

Mortality rate rose from 13.7 to 14.2 deaths per 1.000 inhabitants. The leading causes of death are still circulatory diseases and neoplasm at men as well as at women.

Infant mortality was significantly reduced from 10.1 to 6.3 infant deaths per 1.000 live births.

Total fertility rate is below the threshold of simple reproduction and for the last ten years it has decreased from 1.6 to 1.4 children per woman (it is 1.4, since 2005).

Depopulation tendencies of the population with negative growth and negative natural increase were recorded in Vojvodina at the beginning of the 1980s, and in Central Serbia in the early 1990s.

Основна одлика кретања пројектованог становништва Републике Србије 2002–2032 јесте одвијање процеса депопулације. Наиме, према свакој од пет варијанти пројекција, број становника Републике Србије 2032. године био би мањи него 2002, а Република Србија би била типично подручје негативног природног прираштаја. Становништво би демографски старило, тако да би се за тридесет година удео лица старијих од 65 година повећао са 17% на 22%. На крају пројекционог периода скоро сваки четврти становник био би старији од 65 година, а стопа демографске зависности старијег становништва током пројекционог периода порасла би са 25% на 33%.

Статистика бракова у 2011. години бележи смањење броја закључених бракова за 0,02% у односу на 2010. годину, односно пад са 35815 у 2010. години на 35808 регистрованих бракова у 2011. години. Просек година старости приликом ступања у брак је непромењен у односу на претходну годину и износи 30 година за жене и 33 године за мушкарце.

Број разведених бракова показује пораст у 2011. години, са 6644 у 2010. години на 8251 разведени брак. Просек година старости приликом развода брака за жене је 39 година, а за мушкарце 43 године. Просечно трајање разведеног брака за 2011. годину износи 12,7 година, што је дуже у односу на 2010. годину (12,5 година).

У Републици Србији број склопљених бракова је у благом опадању у периоду од 2002. до 2011. године. У 2011. години склопљено је пет бракова на 1000 становника, што је мање у односу на број бракова у пописној 2002. години, када је склопљено шест бракова на 1000 становника. Број разведених бракова на 1000 становника у 2011. години је непромењен у односу на 2002. годину и износи један разведени брак на 1000 становника.

#### Извори и методи прикупљања података

У Републици Србији спроводи се традиционални попис становништва, методом интервјуа „од врата до врата“.

При коришћењу података Пописа 1991. године треба имати у виду да Попис није у потпуности спроведен у општинама Бујановац и Прешево у оквиру централне Србије, као ни на АП Косово и Метохија, јер га је већи део албанског становништва бојкотовао.

За наведена подручја израђене су процене становништва, тако да резултати Пописа 1991. године, које саопштавамо у овом годишњаку, фактички представљају збир података о пописаном становништву и процењеног броја непописаног дела албанског становништва.

*Попис с њановништва, домаћинстава и с њанова 2002. године* спроведен је на територији централне Србије и АП Војводина, са закашњењем од једне године у односу на редовну десетогодишњу динамику спровођења, док на АП Косово и Метохија није извршен јер за то нису постојали услови.

При коришћењу пописних резултата треба имати у виду да дефиниције сталног, односно укупног становништва које су примењене у претходним пописима и у Попису 2002. године нису у потпуности упоредиве. Наиме, у ранијим пописима, у стално становништво, поред становништва у земљи, било је укључено и становништво на тзв. привременом раду у иностранству, као и чланови породице који су с њима боравили у иностранству.

Сходно међународним препорукама, у Попису 2002. године, осим становништва у земљи, у састав сталног становништва укључени су грађани Републике Србије чији је рад, односно боравак у иностранству краћи од годину дана, као и страни држављани који у нашој земљи раде или бораве годину дана и дуже.

У табели 2.4 подаци Пописа 1991. исказани су двојачко. Први пут, с процењеним подацима за АП Косово и Метохија, а други пут без података за АП Косово и Метохија, али по методологији Пописа 2002. године.

Податке о рођеним и умрлим лицима и о закљученим браковима прикупљају и достављају матичари, а податке о разведеним браковима судови.

#### Обухватност

Постпописне *анкете* о контроли обухвата основних јединица пописа и контроли квалитета података прикупљених у попису, спроводе се по методу случајног узорка почев од Пописа 1953. године. Према резултатима контроле обухвата лица, у свим пописима, нето грешке у обухвату нису биле веће од 2%.

Према резултатима контроле података виталне статистике, вршене по методу узорка крајем 1955. и у периоду од 1967. до 1970. године, за све виталне догађаје постигнут је скоро потпун обухват.

The ongoing depopulation is the main feature of the projected movement of population in the Republic of Serbia 2002–2032. Namely, according to each of the five projection variants, the population of the Republic of Serbia in 2032 would be lower than in 2002, and the Republic of Serbia would be a typical region with negative natural increase. Population would get older demographically so that in thirty years the proportion of persons older than 65 would increase from 17% to 22%. At the end of the projection period almost every fourth resident would be older than 65 years, and the rate of demographic dependency of older people during the projection period would increase from 25% to 33%.

Statistics of marriages in 2011 recorded a decrease in the number of concluded marriages by 0.02% compared to 2010, i.e. from 35 815 in 2010 to 35 808 marriages registered in 2011. The average age at first marriage is the same as in the previous year and is to 30 years for women and 33 years for men.

The number of divorces saw a decrease in 2011, from 6644 in 2010 to 8251 divorced marriages. The average age at divorce for women was 39 years and for men 43 years. The average duration of marriage in 2011 was 12,7 years, being longer when compared with 2010.

In the Republic of Serbia the number of concluded marriages saw slight decline from 2002 to 2011. In 2011 five marriages were concluded per 1.000 inhabitants, which is less than the number of marriages in 2002 when six marriages were concluded per 1.000 inhabitants. The number of divorces per 1.000 inhabitants in 2011 is unchanged in relation to 2002 and it is 1 divorced marriage per 1000 inhabitants.

#### Sources and methods of data collection

Traditional census is conducted in the Republic of Serbia, by interview "door-to-door" method.

When using the 1991 census data, one should know that the Census was not completely carried out in the municipalities of Bujanovac and Presevo within the Central Serbia, neither on the territory of Kosovo and Metohija, due to boycott of Albanian population majority to take part in the Census.

For the above mentioned regions estimates have been produced so that 1991 census results, being reported in this Yearbook, are in fact the sum of data on enumerated population and the estimated number of Albanian population portion that refused to take part in the Census.

*The 2002 Census of Population, Households and Dwellings* was carried out on the territories of Central Serbia and Vojvodina, with one-year delay in relation to the regular ten-year dynamics, but not in the area of Kosovo and Metohia due to lack of conditions for such doing.

When using census results, one need to know that definitions of resident, i.e. total population, which were used in previous censuses and in the Census 2002, were not fully comparable. Namely, in former censuses the resident population included not only the population in the country but also that on temporary work abroad and family members living with them.

According to international recommendations, in Census 2002, the resident population included the population in the country and citizens of the Republic of Serbia whose labour, i.e. stay abroad, was under one year, as well as foreigners who worked or lived in our country a year or more.

In table 2.4, the data of Census 1991 are shown in two ways. First, with estimated data for AP Kosovo and Metohia, and then without AP Kosovo and Metohia, but according to the methodology that was applicable in Census 2002.

Births, deaths and marriages data have been collected and submitted by registrars, and data on divorces by courts of justice.

#### Coverage

Post enumeration surveys of the coverage of major enumeration units and data quality have been carried out on a random sample since the Census 1953. As indicated by control results of the coverage of individuals in all censuses, net coverage errors did not exceed 2%.

According to the results of data control of vital statistics carried out by sampling method at the end of 1955, and in the period 1967–1970, almost full coverage for all vital events has been achieved.

Статистика рођења обухвата живорођене и мртворођене. Статистика умрлих лица обухвата сваки случај смрти.

Статистика закључених бракова обухвата бракове који су закључени на законом предвиђени начин, тј. оне који су уписани у матичну књигу венчаних. Статистика развода бракова обухвата бракове који су разведени пресудом надлежног суда.

Према прописима о вођењу матичних књига, случајеви рођења, смрти и закључења брака обавезно се уписују у матичну књигу подручја у коме су се десили, без обзира на то да ли лице станује на том подручју или не. У обради се врше регруписавања, тако да се резултати исказују према месту сталног становања мајке новорођенчета, умрлог лица, младожење, а код разведених бракова према последњем месту заједничког пребивалишта, што одговара концепцији тзв. сталног становништва, примењеној у пописима становништва.

### Дефиниције

У Попису 2002. године коришћене су следеће дефиниције:

**Становништво.** У свим послератним пописима становништво је било пописано и резултати су исказани по концепцији сталног становништва. То значи да је сваки становник пописан у месту у коме живи његово домаћинство, па и у случају да се из било ког разлога (пUTOвање, школовање, рад у иностранству, лечење итд.) у време пописа није налазио у том месту. За привремено одсутна лица податке су давали чланови њихових домаћинстава.

**Домаћинство** је свака породична или друга заједница лица која заједно станују и заједнички троше своје приходе за подмиревање основних животних потреба (становање, исхрана и др.).

Домаћинством се сматра и свако лице које живи само, а које није члан неког другог домаћинства, без обзира на то да ли станује у посебном или у дељивом стану, у самачком хотелу или као подстанар (тзв. самачко домаћинство).

**Староси.** Подаци о старости лица исказани су према навршеним годинама живота. Свака старосна група обухвата цела годишта на која се односи. Тако, на пример, група 0–4 године обухвата децу од момента рођења закључно са навршене четири године живота.

**Национална припадност.** Подаци о националној припадности становништва прикупљани су на основу слободног изјашњавања лица, односно родитеља, усвојитеља, старатеља када је реч о деци млађој од 15 година.

**Највиша завршена школа.** Под највишом завршеном школом подразумева се врста школе чијим је завршавањем лице стекло највиши степен образовања. При томе не треба правити разлику да ли је школска спрема стечена завршавањем редовне школе или школе која замењује редовну школу, односно да ли је стечена полагањем испита у редовној школи или завршавањем неког курса за редовно школовање. Курсеви који не дају сведочанство редовне школе (нпр. курс за дактилографе, књиговође и сл.) не узимају се у обзир.

Лица која похађају постдипломске студије или већ имају степен магистра или доктора наука исказана су у групи високо образовања.

Подаци о највишој завршеној школи исказују се само за становништво старо 15 и више година.

**Писменоси.** Подаци о писмености становништва у послератним пописима исказују се само за становништво старо 10 и више година. Писменим се сматрају ученици основних школа и ученици школа вишег ранга од основне, као и лица која се не школују, али су завршила више од три разреда основне школе. Такође, писменим се сматрају лица без школе и са 1–3 разреда основне школе која се изјасне да могу да прочитају и да напишу текст у вези са свакодневним животом, без обзира на то којим језиком и писмом се служе.

**Активноси.** У пописима становништва, као и у виталној статистици, у погледу активности, становништво се дели на активно, лица с личним приходом и на издржавана лица.

**Активно становништво** чине лица стара 15 и више година која обављају занимање, незапослена лица која траже посао и лица која су привремено прекинула обављање занимања због служења војног рока или издржавања казне затвора (активна лица која не обављају занимање). Под занимањем се подразумева врста послова које лице обавља у циљу стицања средстава за живот.

Групу лица с личним приходом чине становници који не припадају скупу активних лица али имају средства за живот од редовних прихода као што су: пензија (старосна, инвалидска или по-

Birth statistics includes live births and stillbirths. Mortality statistics includes all death occurrences.

The marriage statistics includes all legal marriages, i.e. marriages entered into the marriages register. The divorce statistics includes marriages divorced by court order of a competent court.

According to the regulations on keeping registers, all births, deaths and marriages are required to be recorded in registers of a territory on which they have occurred, whether respective persons are residents or not of that territory. The data are reclassified in the course of processing, so the results are shown by the permanent residence place the newborn's mother, the deceased person, the bridegroom and in the case of divorced marriages, according to the last joint residence place, what corresponds to the so-called "permanent residency" concept applied in population censuses.

### Definitions

For Census 2002, the following definitions have been applied:

**Population.** Population was enumerated in all post-war censuses and the results are shown by the principle of "permanent residency". It means that every inhabitant enumerated in the permanent residence place, even when at the time of the census he/she was absent therefrom for whatever reason (travel, education, work abroad, compulsory military service, medical treatment, penal servitude, imprisonment, etc.). For absent persons, data were given by household members.

**Household** is every family or other people community, whose members live together and share their living expenses (habitation, food etc).

Household is meant to be any person who lives alone and is not member of another household, whether living in a separate or shared dwelling, in a single-person accommodation or as a tenant (i.e. single household).

**Age.** Data on a person's age are shown in completed years. Every age group covers full years of birth it refers to. Thus, for example the age group 0-4 includes children from birth date to four years of age completed.

**National affiliation.** Data on national affiliation are collected by free will of persons, i.e. parents, adoptive parents, guardians as far as children aged under 15 are concerned.

**Highest educational level.** Highest educational attainment is the type of school which a person completed attaining this way her/his highest educational level. However, no difference should be made between educational level attained in regular schools, schools substituting regular ones or by completing a training course for regular schooling. Courses which degrees are not equivalent to those of regular schools (e.g. typewriting, accounting courses, etc.) should be disregarded.

Persons attending post-graduate studies or having a Master or Doctorate degree are shown in the group of tertiary education.

Data on the highest educational level are shown only for the population aged 15 or over.

**Literacy.** Data on population literacy in post-war censuses are presented only for the population aged 10 or over. Literate are pupils of elementary schools and those of upper elementary schools, as well as persons not attending school but having more than three grades of elementary school. Also, literate are persons without school but with 1-3 grades of elementary school who claim being able to read and write a text related to everyday life, irrespective of the language and alphabet.

**Activity.** In population censuses, as well as in vital statistics, population is divided into economically active persons, income recipients and dependants.

**Economically active population** are persons aged 15 and over performing their occupation, unemployed persons seeking job and persons who temporarily stopped performing their occupation because of military service or imprisonment (active persons not performing an activity). Occupation is taken to be a type of job performed for the purpose of gaining subsistence means.

The group of **income recipients** consists of population who do not belong to the economically active persons group, but having means of subsistence from regular income such as: pension (old-age, disability or

родична), приходи од имовине (давање у закуп стана, куће, земље, радње и сл.), или други лични приходи (инвалиднина, социјална помоћ, алиментација, стипендија и сл.).

*Издржавано сјановништво* чине лица која немају сопствена средства за живот или имају нека незнатна средства, па их већим делом издржавају родитељи, брачни друг, рођаци или друга лица, укључујући и правна лица.

*Пољопривредно сјановништво*. У Попису 2002. карактер занимања активних лица представљао је основни критеријум за издвајање пољопривредног становништва. У пољопривредно становништво укључена су сва лица која су по занимању: радници у пољопривреди, рибарству и шумарству (произвођачи за тржиште), пољопривредници (произвођачи за сопствене потребе) или физички радници у пољопривреди, рибарству и сродни, по Међународној стандардној класификацији занимања (МСКЗ-88), као и сва лица која су од њих издржавана.

*Живорођеним децом* сматра се дете које је после рођења показивало знаке живота (дисање, односно куцање срца), макар и за најкраће време, без обзира на трајање трудноће мајке.

*Мртворођено дете* је оно које је рођено односно извађено из тела мајке без икаквих знакова живота, под условом да је ношење дуже од 28 недеља.

*Свучна помоћ* при порођају постојала је ако је порођај обављен уз помоћ лекара или дипломиране бабице.

При одређивању реда рођења детета код живорођених узимају се у обзир сва раније живорођена деца (деца рођена у браку или ван брака).

*Узроци смрти*. Подаци о узроку смрти добијају се из Потврде о смрти. Груписање података о узроку смрти вршено је према Међународној класификацији болести, повреда и узрока смрти (Х ревизија) из 1997. године.

*Индекс старења* становништва – према полу, јесте значајан показатељ, чија вредност указује на демографски процес старења становништва: индекс старења чија вредност не прелази 20 индексних поена показује да је становништво изразито младо, а преко 40 индексних поена да је становништво старо. Утврђен је на основу односа броја становника старих 60 и више година – по полу, и одговарајућег броја становника старих 0–19 година.

#### Методолошки материјали

Детаљна методолошка објашњења за Попис 2002. године налазе се у Методолошким упутствима за припрему, организовање и спровођење пописа, Београд 2001, док се детаљна методолошка објашњења за Попис 2011. године налазе у Методолошком упутству за организаторе, инструкторе и друге учеснике у попису, Београд, 2011. Методолошко упутство је доступно и на сајту Републичког завода за статистику. Методолошка објашњења за статистику природног кретања становништва налазе се у Упутству за матичаре о попуњавању статистичких листића Дем-1 (о рођењу), Дем-2 (о случају смрти) и Дем-3 (о венчању) бр. 5, Београд 2004, Упутству за судије о попуњавању статистичког листића о разведеном браку (образац РБ-1) бр. 6, Београд 2004. и Кодексу за шифрирање статистичких образаца Дем-1, Дем-2, Дем-3 и РБ-1 бр. 7, Београд 2005. Методолошка објашњења за статистику миграција налазе се у едицији СЗС „Методолошки материјали“, у свесци број 342, из 1989. године.

#### Резултати Пописа 2002. године

У периоду после Другог светског рата на територији Србије спроведено је осам пописа, а сваки наредни попис превазилазио је комплексношћу свог садржаја претходне пописе. Поред основног податка о броју становника (на нивоу најмање просторне јединице, преко нивоа насеља и општине, до нивоа државе), пописима су обезбеђени и подаци о старосној, полној, образовној, економској и другим структурама становништва, величини и породичном саставу домаћинства и осталим обележјима. Пописом се дакле обезбеђује нумерички оквир популације без којег нема ефикасног планирања, развоја економске, социјалне политике, али и административних активности и научног истраживања у Републици Србији.

Са просечном густином насељености од 91 становника у Региону Војводини и 83 становника у Региону Шумадије и Западне Србије, односно 71 становником у Региону Јужне и Источне Србије, можемо рећи да је Србија густо насељена земља у односу на гло-

survivors'), estate income (renting of dwelling, house, land, shop etc.), or other personal income (disability, social relief, alimony, scholarship etc.).

*Dependants* are all persons without their own means of subsistence or having insignificant means and are supported mostly by parents, spouse, cousin or other persons including legal persons.

*Agricultural population*. In Census 2002 the type of occupation of economically active persons was taken to set aside agricultural population: labour force in agriculture, fishing and forestry (market-oriented producers), farmers (producers for own consumption) or physical workers in agriculture, fishing and similar, according to the International Standard Classification of Occupations (ISCO-88), as well as their dependants.

*A live born* is a child who showed any sign of life after birth (such as: breathing and and/or heart beating) even during the briefest time, regardless of mother's pregnancy duration.

*A stillborn* is a child born or removed from mother's body showing no sign of life, provided that pregnancy lasted at least 28 weeks.

*Birth medical attendance* means that birth was assisted by a physician or a graduated midwife.

All previously live born children (legitimate and illegitimate), are taken into consideration when determining the birth order of live born.

*Causes of death*. Data on causes of death are obtained from death certificate. The causes of death have been classified according to the International Classification of Diseases, Injuries and Causes of Death, X revision, 1997 edition.

*Index of population ageing* by sex is a significant indicator the value of which points out the demographic process of population ageing: Index of ageing not exceeding 20 index points shows that population is extremely young, and that over 40 index points indicates that population is old. It is estimated on the basis of the ratio between the number of inhabitants by sex aged 60 and over and the appropriate number of inhabitants aged from 0 to 19.

#### Methodological papers

Detailed methodology explanations for the Census 2002 are presented in Methodological guidelines for the Preparation, Organization and Conduction of the Census, Belgrade 2001, while detailed methodological explanations for the Census 2011 are included in Methodological guidelines for organizers, instructors and other participants in Census, Belgrade, 2011. Methodological guideline is also available on the website of the Statistical Office of the Republic of Serbia. Methodological explanations for natural changes of population statistics are presented in Guidelines for Registrars on how to fill in and code statistical forms (Dem-1 (birth), Dem-2 (deaths) and Dem-3 (marriages and divorces), No 5, Belgrade 2004, Guidelines for Judges on how to fill in the forms related to divorced marriages (form RB-1) No 6, Belgrade 2004 and in the rules for coding statistical forms Dem-1, Dem-2, Dem-3 and RB-1, No 7, Belgrade 2005. Methodological explanations for Migrations Statistics are presented in the Edition Methodological Papers, FSO, No 342 from 1989.

#### Results of the Census 2002

After World War II, eight censuses were carried out on the territory of Serbia, each getting more complex than the previous ones. In addition to the main data on the number of population (from the level of the smallest special unit through that of settlements and municipalities to the State level), censuses ensured data on age, gender, education, economic and other structures of the population, on the size and family composition of households, etc. Therefore, censuses depict population in figures without which there is no efficient planning, economic development, social policy, administrative activities nor scientific research in the Republic of Serbia.

With an average population density of 91 inhabitants in the Vojvodina region, 83 in the Sumadija and West Serbia region and 71 in the South and East Serbia region, Serbia may be regarded as having a high population density in relation to the global population density average

бални просек насељености (42 становника по квадратном километру). Београдски регион представља зону најгушће насељености, јер је готово пет пута гушће насељен од осталих региона у Републици Србији.

Посматрајући насеља према величини и броју становника, примећујемо да је 2002. године 85% становника живело у насељима до петсто хиљада становника. Београд је једино насеље са више од милион становника.

Иако су три насеља сврстана у категорију од сто до петсто хиљада становника (Нови Сад, Ниш и Крагујевац), у сваком од њих станује мање од двеста хиљада становника. У Региону Војводине најзаступљенија су насеља са две до пет, затим са хиљаду до две хиљаде становника. С друге стране, у Јужној Србији најбројнија су насеља која имају до 500 становника: у Региону Шумадије и Западне Србије 35% насеља је у категорији од 200 до 500 становника, а у Региону Јужне и Источне Србије 42% насеља има мање од 200 становника.

Становништво Србије је све старије. Просечна старост становника Србије према Попису 2002. износила је 40,2 године, што Србију сврстава у ред земаља дубоке демографске старости, и то не само у европским већ и у светским оквирима. Основна одлика старосно-полне структуре становништва Републике Србије данас је бројчана доминација мушкараца код младог становништва, односно доминантност жена код средовечног и старог становништва. „Најстарији“ је Регион Јужне и Источне Србије, где је чак 25% становништва старије од 60 година.

Република Србија је у етничком смислу мултинационална заједница. Поред Срба (82,9%), најбројнији су Мађари (најзаступљенији су у Региону Војводине), затим Бошњаци (претежно живе у Региону Шумадије и Западне Србије), Роми (Регион Јужне и Источне Србије и Регион Војводине) и Југословени (у Региону Војводине).

Мање од половине становништва Републике Србије економски је активно, с тим што је за три процентна поена веће учешће женске радне снаге него мушке. Најмање учешће економски активног у укупном становништву има Регион Јужне и Источне Србије.

Готово сваки пети становник Републике Србије имао је неки вид личних примања (пензија, приход од имовине, социјална помоћ и др.), док је категорији издржаваних лица припадало нешто више од једне трећине укупног становништва.

Индекс економског оптерећења становништва (однос издржаваног становништва у односу на активно становништво) показује да је на 100 економски активних лица било 76 издржаваних. Међутим, анализа овог показатеља према полу показује велике разлике: док је вредност индекса за мушкарце 51, за жене он износи чак 108.

Тек једна десетина становника Републике Србије припада категорији пољопривредног становништва. Посматрано по активности, скоро две трећине пољопривредног становништва је активно, а само једна трећина припада категорији издржаваних лица. Највише активног, у односу на укупно пољопривредно становништво, има Регион Јужне и Источне Србије (68%), а најмање Регион Војводине (58%).

Писменост и школска спрема су основна обележја која треба разматрати када анализирамо образовну структуру становништва. Резултати Пописа 2002. године указују на то да је 3,4% становника Републике Србије (старих десет и више година) неписмено. Највише неписмених је у старосном контингенту 65 и више година (13,9%), при чему је неписменост женског дела становништва ове старости знатно израженија (3% неписмених мушкараца и 21,7% неписмених жена).

Од укупног броја становника Републике Србије старијих од петнаест година, 41,1% је завршило средњу школу, док је тек сваки девети становник стекао више или високо образовање. Образовни ниво жена у нашој земљи је нижи него код мушкараца – међу особама које су завршиле средњу или вишу и високу школу, мушкарци су за петину бројнији. Ако као показатељ степена образовности узмемо заједнички удео лица са средњом, вишом и високом школом, можемо констатовати да највише (29%) ових лица живи у Београдском региону, а да их је најмање у Региону Јужне и Источне Србије (18%).

Основна карактеристика домаћинства у Републици Србији јесте уситњеност, на шта јасно указује податак да су у време Пописа 2002. године домаћинства имала просечно три члана (2,9 чланова у градским и 3,2 члана у осталим насељима). Најмања просечна величина домаћинства забележена је у Београдском региону (2,8 чланова), док су најбројнија домаћинства у Региону Шумадије и Западне Србије (у просеку 3,1 члан).

(42 inhabitants per square kilometer). The Belgrade region has the largest density, which is five times above the density in other regions in the Republic of Serbia.

Observing settlements by size and number of population, it is noticeable, that in 2002, 85% of population lived in settlements up to 500 000 inhabitants. Belgrade is the only settlement with more than one million inhabitants.

Although three settlements have been put in the category of 100 000 to 500 000 inhabitants (Novi Sad, Nis and Kragujevac), each of them has under 200 000 inhabitants. The settlements that prevail in the Vojvodina region are those with two to five thousand, then with one to two thousand inhabitants. On the other hand, in South Serbia the most numerous settlements are those having under 500 inhabitants: in the Sumadija and West Serbia region 35% of settlements fall into the category from 200 to 500 inhabitants, and in the South and East Serbia region 42% has under 200 inhabitants.

The population of Serbia is getting older. The average age in Serbia, as shown in Census 2002, was 40.2 years, thus ranking Serbia among countries with deep demographic age both in Europe and the rest of the world. The main feature of the age-gender structure of the population in the Republic of Serbia is that men prevail in the youth, i.e. women in middle-aged and aged population. The South and East Serbia region is the "oldest" region where 25% of inhabitants are over 60.

Ethnically, the Republic of Serbia is a multinational community. In addition to Serbs (82.9%), the most numerous are Hungarians (mostly in the Vojvodina region), then the Bosniaks (mainly in the Sumadija and West Serbia region), Roma people (the South and East Serbia region and Vojvodina region) and Yugoslavs (the Vojvodina region).

Less than a half of the population of the Republic of Serbia is economically active, whereby the share of female labour force is three times above that of men. The smallest share of economically active persons in the total population can be observed in the South and East Serbia region.

Almost one over five inhabitants in Serbia is an income recipient (pension, property income, social assistance, etc.), while the category of dependents accounts for more than one third in the total population.

The index of economical burden of the population (ratio between the dependant and active population) indicates that there were 76 dependants per 100 economically active persons. However, the analysis of this indicator by gender is expressive of large differences: the index value for men is 51 and that for women even 108.

Only 1/10 of the population of the Republic of Serbia belongs to the category of agricultural population. Observed by activities, almost two thirds of the agricultural population is active, and only one third belongs to the class of dependants. When compared to agricultural population, the percentage of the active is the highest in the South and East Serbia region (68%), and the lowest in the Vojvodina region (58%).

Literacy and educational level are the main concepts to be taken into consideration in the analysis of the population educational structure. Census 2002 results indicate that 3.4% of the population in the Republic of Serbia are illiterate (aged 10 and over). Illiteracy is most common in the age group 65 and over (13.9%), being most frequent in women (3% illiterate men versus 21.7% illiterate women).

Of the total number of population of the Republic of Serbia aged over 15, 41.1% have completed secondary school, while one over nine inhabitants has attained tertiary education. The educational level in women is lower than in men – among persons who have completed secondary, high or higher school, there is by 1/5 more men. If the common share of persons with secondary, high and higher education is taken as indicator of educational level, one can notice that the major part (29%) live in the Belgrade region, and the smallest in the South and East Serbia region (18%).

Small households are typical of the Republic of Serbia, as observed after the Census 2002. The data point that households had on average three members (2.9 members in urban and 3.2 members in other settlements). The smallest size of a household was recorded in the Belgrade region (2.8 members), while households with the largest number of members were located in the Sumadija and West Serbia region (on average 3.1 member).

2.1. ПРИРОДНО КРЕТАЊЕ СТАНОВНИШТВА

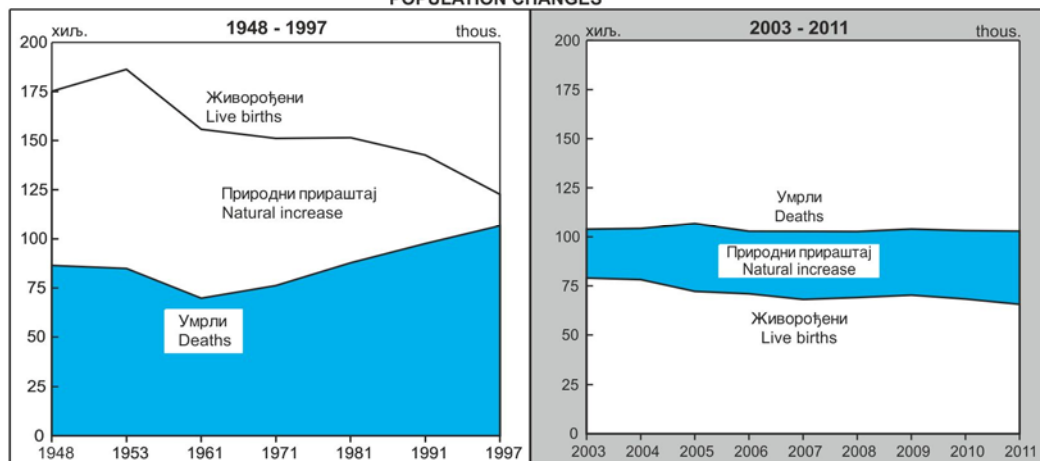
POPULATION CHANGES

	Становништво средином године <sup>1)</sup> , Mid-year population <sup>1)</sup>	Живорођени Live births	Умрли Deaths		Природни прираштај Natural increase	Закључени бракови Marriages	Разведени бракови Divorces	Живорођени Live births	Умрли Deaths	Природни прираштај Natural increase	Закључени бракови Marriages	Умрла одојчад на 1000 живорођених Infant mortality per 1000 live births
			укупно Total	одојчад Infants								
2002	7500031	78101	102785	790	-24684	41947	9982	10,4	13,7	-3,3	5,6	10,1
2005	7440769	72180	106771	579	-34591	38846	7661	9,7	14,3	-4,6	5,2	8,0
2006	7411569	70997	102884	525	-31887	39756	8204	9,6	13,9	-4,3	5,4	7,4
2007	7381579	68102	102805	484	-34703	41083	8622	9,2	13,9	-4,7	5,6	7,1
2008	7350222	69083	102711	460	-33628	38285	8502	9,4	14,0	-4,6	5,2	6,7
2009	7320807	70299	104000	492	-33701	36853	8472	9,6	14,2	-4,6	5,0	7,0
2010	7291436	68304	103211	460	-34907	35815	6644	9,4	14,2	-4,8	4,9	6,7
2011	7258753	65598	102935	414	-37337	35808	8251	9,0	14,2	-5,2	4,9	6,3

<sup>1)</sup> Број становника у периоду 2002–2011. израчунат је на основу података пописа становништва, природног прираштаја и унутрашњих миграција.

<sup>1)</sup> Total population for the period 2002-2011 is calculated on the basis of population census, natural increase and internal migration data.

Граф. 2.1. ПРИРОДНО КРЕТАЊЕ СТАНОВНИШТВА  
POPULATION CHANGES



2.2. ПРОСЕЧНА СТАРОСТ СТАНОВНИШТВА, ИНДЕКС СТАРЕЊА И ОЧЕКИВАНА ДУЖИНА ЖИВОТА ЖИВОРОЂЕНИХ

MEAN AGE OF POPULATION, AGEING INDEX AND LIFE EXPECTANCY AT BIRTH

	Просечна старост становништва Mean age of population			Индекс старења становништва <sup>1)</sup> , % Ageing index of population <sup>1)</sup> , %			Очекивана дужина живота <sup>2)</sup> Life expectancy <sup>2)</sup>	
	укупно Total	мушко Male	женско Female	укупно Total	мушко Male	женско Female	мушке деце Children, male	женске деце Children, female
2002	40,2	39,0	41,5	99,1	84,2	114,8	69,7	75,0
2005	40,6	39,3	41,8	100,6	84,9	117,2	70,0	75,4
2006	40,7	39,4	42,0	101,2	85,2	117,9	70,6	75,9
2007	40,9	39,6	42,2	103,2	86,9	120,3	70,7	76,2
2008	41,1	39,7	42,4	105,9	89,3	123,4	71,1	76,3
2009	41,2	39,9	42,5	108,6	91,7	126,4	71,1	76,4
2010	41,4	40,0	42,7	111,4	94,2	129,6	71,4	76,6
2011	41,6	40,2	42,9	114,3	96,8	132,9	71,6	76,8

<sup>1)</sup> Однос старог (60 и више година) и младог (0–19 година) становништва.

<sup>1)</sup> Ratio of aged (60 years and over) and young (0-19 years) population.

<sup>2)</sup> Вероватна старост коју ће доживети живорођено дете рођено у наведеној години.

<sup>2)</sup> The probable age of a child born in the stated year.

**2.3. ПРОЦЕНЕ СТАНОВНИШТВА (ПРОСЕК), 2002–2011,  
ПРОЈЕКЦИЈЕ СТАНОВНИШТВА 2020. И 2030. (СРЕДЊА  
ВАРИЈАНТА) И СТОПЕ ДЕМОГРАФСКЕ ЗАВИСНОСТИ**

**POPULATION ESTIMATES (AVERAGE) 2002-2011  
POPULATION PROJECTIONS 2020, 2030 (MEDIUM  
VARIANT) AND RATES OF DEMOGRAPHIC DEPENDENCE**

	2002	2005	2006	2007	2008	2009	2010	2011	2020	2030	
<b>Укупно</b>	<b>7500031</b>	<b>7440769</b>	<b>7411569</b>	<b>7381579</b>	<b>7350222</b>	<b>7320807</b>	<b>7291436</b>	<b>7258753</b>	<b>7117038</b>	<b>6888888</b>	<b>Total</b>
<b>Мушкарци</b>	<b>3647190</b>	<b>3618040</b>	<b>3603698</b>	<b>3588957</b>	<b>3573814</b>	<b>3560048</b>	<b>3546374</b>	<b>3530924</b>	<b>3476718</b>	<b>3379590</b>	<b>Male</b>
<b>Жене</b>	<b>3852841</b>	<b>3822729</b>	<b>3807871</b>	<b>3792622</b>	<b>3776408</b>	<b>3760759</b>	<b>3745062</b>	<b>3727829</b>	<b>3640320</b>	<b>3509298</b>	<b>Female</b>
<b>Апсолутни подаци</b>											<b>Absolute figures</b>
Испод 15 год.	1205495	1173229	1158295	1142758	1127902	1115005	1102260	1088641	1116348	1046513	Under 15
15–64	5047130	4994139	4978407	4967517	4959456	4954984	4955764	4947477	4608210	4392022	15 - 64
65 и више	1247406	1273401	1274867	1271304	1262864	1250818	1233412	1222635	1392478	1450349	65 and over
80 и више год.	148605	188707	202108	216843	230960	244579	258629	271384	340539	344796	80 and over
<b>Структуре (%)</b>											<b>Structures %</b>
Испод 15 год.	16,1	15,8	15,6	15,5	15,3	15,2	15,1	15,0	15,7	15,2	Under 15
15–64	67,3	67,1	67,2	67,3	67,5	67,7	68,0	68,2	64,7	63,8	15 - 64
65 и више	16,6	17,1	17,2	17,2	17,2	17,1	16,9	16,8	19,6	21,1	65 and over
80 и више год.	2,0	2,5	2,7	2,9	3,1	3,3	3,5	3,7	4,8	5,0	80 and over
<b>Стопе зависности</b>											<b>Dependency ratios</b>
Стопа укупне зависности <sup>1)</sup>	48,6	49,0	48,9	48,6	48,2	47,7	47,1	46,7	54,4	56,8	Total dependency ratio <sup>1)</sup>
Стопа зависности млађег становништва <sup>2)</sup>	23,9	23,5	23,3	23,0	22,7	22,5	22,2	22,0	24,2	23,8	Young dependency ratio <sup>2)</sup>
Стопа зависности старијих од 65 година <sup>3)</sup>	24,7	25,5	25,6	25,6	25,5	25,2	24,9	24,7	30,2	33,0	Old-age dependency ratio <sup>3)</sup>

<sup>1)</sup> Стопа укупне зависности (индекс функционалног становништва) представља удео становништва старог 0–14 и 65 и више година у становништву радног узраста (15–64 године).

<sup>2)</sup> Стопа зависности млађег становништва представља удео становништва млађег од 15 година у становништву радног узраста (15–64 године).

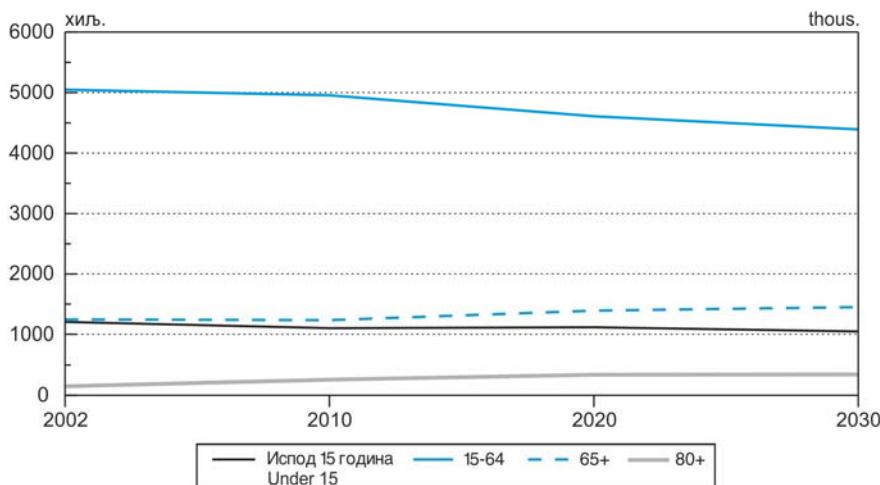
<sup>3)</sup> Стопа зависности старијег становништва представља удео становништва старијег од 65 година у становништву радног узраста (15–64 године).

<sup>1)</sup> The rate of total dependence (index of the functional population) is the proportion of the population aged 0-14 and 65 and older in the population of working age (15-64 years).

<sup>2)</sup> Dependency rate of the younger population presents a share of population younger than 15 years in the population of working age (15-64 years).

<sup>3)</sup> Dependency rate of the older population presents a share of population older than 65 years in the population of working age (15-64 years).

**Граф. 2.2. ПРОЈЕКЦИЈЕ СТАНОВНИШТВА СРБИЈЕ ПО СТАРОСНИМ ГРУПАМА  
PROJECTIONS OF POPULATION OF SERBIA BY AGE GROUPS**





2.4. СТАНОВНИШТВО И ДОМАЋИНСТВА, ПРЕМА ПОПИСИМА

POPULATION AND HOUSEHOLDS, BY CENSUSES

	Република Србија / Republic of Serbia						
	укупно total	Србија – север Serbia – North		Србија – југ Serbia – South			
		Београдски регион Belgrade region	Регион Војводине Vojvodina region	Регион Шумадије и Западне Србије Šumadija and West Serbia region	Регион Јужне и Источне Србије South and East Serbia region	Регион Косово и Метохија Kosovo and Metohija region	
Површина, км <sup>2</sup>	88361	3205	21587	26483	26195	10887	Area, km <sup>2</sup>

СТАНОВНИШТВО, УКУПНО / TOTAL POPULATION

1948	6527583	634003	1640599	1776544	1743691	732746	1948
1953	6978119	731837	1698640	1902934	1828910	815798	1953
1961	7641962	942190	1854971	2006793	1874293	963715	1961
1971	8446726	1209360	1952560	2111855	1929140	1243811	1971
1981	9313686	1470073	2034782	2243885	1980506	1584440	1981
1991	9778991	1602226	2013889	2266428	1940252	1956196 <sup>1)</sup>	1991
1991	7576837	1552151	1970195	2196689	1857802	...	1991
2002	7498001	1576124	2031992	2136881	1753004	...	2002

Становника на 1 км<sup>2</sup> / Population per 1 km<sup>2</sup>

1948	73,9	197,8	76,0	67,1	66,6	67,3	1948
1953	79,0	228,3	78,7	71,9	69,8	74,9	1953
1961	86,5	294,0	85,9	75,8	71,6	88,5	1961
1971	95,6	377,3	90,5	79,7	73,6	114,2	1971
1981	105,4	458,7	94,3	84,7	75,6	145,5	1981
1991	110,7	499,9	93,3	85,6	74,1	179,7 <sup>1)</sup>	1991
1991	89,3	511,3	97,2	85,4	72,3	...	1991
2002	85,7	484,3	91,3	82,9	70,9	...	2002

Домаћинства / Households

1948	1485591	197866	454337	357033	361114	115241	1948
1953	1616349	225598	484677	393503	385615	126956	1953
1961	1929175	310587	560736	466921	438372	152559	1961
1971	2248172	401445	613524	545895	499139	188169	1971
1981	2568775	489437	678315	624397	547742	228884	1981
1991	2707402	515040	685256	657792	560068	289246 <sup>1)</sup>	1991
2002	2521190	567325	709957	678934	564974	...	2002

Лица на 1 домаћинство / Number of persons per 1 household

1948	4,4	3,2	3,6	5,0	4,8	6,4	1948
1953	4,3	3,2	3,5	4,8	4,7	6,4	1953
1961	4,0	3,0	3,3	4,3	4,3	6,3	1961
1971	3,8	3,0	3,2	3,9	3,9	6,6	1971
1981	3,6	3,0	3,0	3,6	3,6	6,9	1981
1991	3,6	3,1	2,9	3,4	3,5	6,8 <sup>1)</sup>	1991
2002	3,0	2,8	2,9	3,1	3,1	...	2002

<sup>1)</sup> Процењен податак.

<sup>1)</sup> Estimated data.

**2.5. НАСЕЉА, ПРЕМА ВЕЛИЧИНИ И БРОЈУ СТАНОВНИКА,  
ПРЕМА ПОПИСУ 2002.**

**SETTLEMENTS BY SIZE AND NUMBER OF INHABITANTS,  
BY CENSUS 2002**

	Република Србија / Republic of Serbia						
	укупно <i>total</i>	Србија – север <i>Serbia – North</i>		Србија – југ <i>Serbia – South</i>			
		Београд- ски регион <i>Belgrade region</i>	Регион Војводине <i>Vojvodina region</i>	Регион Шумадије и Западне Србије <i>Šumadija and West Serbia region</i>	Регион Јужне и Источне Србије <i>South and East Serbia region</i>		Регион Косово и Метохија <i>Kosovo and Metohija region</i>

**НАСЕЉА / SETTLEMENTS**

Укупно	4706	157	467	2110	1972	...	Total
Мање од 200 становника	1387	2	23	540	822	...	Less than 200
200–499	1335	19	50	731	535	...	200-499
500–999	951	39	60	503	349	...	500-999
1000–1999	544	44	120	212	168	...	1000-1999
2000–4999	309	31	133	83	62	...	2000-4999
5000–9999	95	13	47	20	15	...	5000-9999
10000–19999	42	3	20	8	11	...	10000-19999
20000–49999	25	5	9	5	6	...	20000-49999
50000–99999	14	-	4	7	3	...	50000-99999
100000–499999	3	-	1	1	1	...	100000-499999
500000–999999	-	-	-	-	-	...	500000-999999
1000000 и више становника	1	1	-	-	-	...	1000000 and over

**СТАНОВНИШТВО / POPULATION**

Укупно	7498001	1576124	2031992	2136881	1753004	...	Total
Мање од 200 становника	136074	160	2712	58648	74554	...	Less than 200
200–499	449165	6843	15912	248878	177532	...	200-499
500–999	676843	28624	44140	353815	250264	...	500-999
1000–1999	750303	63430	170703	286978	229192	...	1000-1999
2000–4999	930159	92740	412548	236347	188524	...	2000-4999
5000–9999	657269	94519	313709	141901	107140	...	5000-9999
10000–19999	615941	43483	295001	120690	156767	...	10000-19999
20000–49999	748255	126683	277550	129757	214265	...	20000-49999
50000–99999	902848	-	308312	413494	181042	...	50000-99999
100000–499999	511502	-	191405	146373	173724	...	100000-499999
500000–999999	-	-	-	-	-	...	500000-999999
1000000 и више становника	1119642	1119642	-	-	-	...	1000000 and over

**2.6. СТАНОВНИШТВО, ПРЕМА СТАРОСТИ И ПОЛУ,  
ПРЕМА ПОПИСУ 2002.**

**POPULATION BY AGE GROUP AND SEX,  
BY CENSUS 2002**

	Република Србија / Republic of Serbia						
	укупно <i>total</i>	Србија – север <i>Serbia – North</i>		Србија – југ <i>Serbia – South</i>			
		Београдски регион <i>Belgrade region</i>	Регион Војводине <i>Vojvodina region</i>	Регион Шумадије и Западне Србије <i>Šumadija and West Serbia region</i>	Регион Јужне и Источне Србије <i>South and East Serbia region</i>		Регион Косово и Метохија <i>Kosovo and Metohija region</i>
<b>Укупно</b>	<b>7498001</b>	<b>1576124</b>	<b>2031992</b>	<b>2136881</b>	<b>1753004</b>	...	<b>Total</b>
0–4 год.	342344	68421	92584	99232	82107	...	0-4
5–9	394596	76604	107834	113611	96547	...	5-9
10–14	439830	83900	121796	130061	104073	...	10-14
15–19	495651	101414	137777	144795	111665	...	15-19
20–24	512429	112432	142441	145809	111747	...	20-24
25–29	504566	112380	135954	141698	114534	...	25-29
30–34	476447	105330	129279	132102	109736	...	30-34
35–39	486009	102113	138234	136321	109341	...	35-39
40–44	531828	110623	150096	154812	116297	...	40-44
45–49	621553	136385	169595	180692	134881	...	45-49
50–54	571353	132349	154489	154181	130334	...	50-54
55–59	389185	83863	107654	104991	92677	...	55-59
60–64	443784	94118	120512	123333	105821	...	60-64
65–69	460406	93414	119249	134088	113655	...	65-69
70–74	387284	74979	96158	115543	100604	...	70-74
75–79	247338	50202	60604	70805	65727	...	75-79
80 и више год.	145477	28434	39174	39035	38834	...	80 and over
Непознато	47921	9163	8562	15772	14424	...	Unknown

2.6. СТАНОВНИШТВО, ПРЕМА СТАРОСТИ И ПОЛУ,  
ПРЕМА ПОПИСУ 2002. (наставак)

POPULATION BY AGE GROUP AND SEX,  
BY CENSUS 2002 (continued)

	Република Србија / Republic of Serbia						
	укупно <i>total</i>	Србија – север <i>Serbia – North</i>		Србија – југ <i>Serbia – South</i>			
		Београдски регион <i>Belgrade region</i>	Регион Војводине <i>Vojvodina region</i>	Регион Шумадије и Западне Србије <i>Šumadija and West Serbia region</i>	Регион Јужне и Источне Србије <i>South and East Serbia region</i>	Регион Косово и Метохија <i>Kosovo and Metohija region</i>	
<b>Мушко</b>	<b>3645930</b>	<b>747854</b>	<b>984942</b>	<b>1049283</b>	<b>863851</b>	...	<b>Male</b>
0–4 год.	175753	35098	47535	50853	42267	...	0–4
5–9	203059	39359	55422	58176	50102	...	5–9
10–14	225451	43088	62380	66768	53215	...	10–14
15–19	253353	51756	70365	74044	57188	...	15–19
20–24	261232	56279	73086	74270	57597	...	20–24
25–29	253636	54441	69081	71683	58431	...	25–29
30–34	237553	50921	65115	65933	55584	...	30–34
35–39	240552	48697	68948	67592	55315	...	35–39
40–44	263071	51723	74885	76903	59560	...	40–44
45–49	309769	64067	85300	91523	68879	...	45–49
50–54	281306	61134	76627	77638	65907	...	50–54
55–59	186571	38929	51007	51251	45384	...	55–59
60–64	207676	43221	55175	58969	50311	...	60–64
65–69	209580	42885	52720	61626	52349	...	65–69
70–74	167178	31534	39697	51857	44090	...	70–74
75–79	94552	19899	20755	27937	25961	...	75–79
80 и више год.	53320	10310	12792	15094	15124	...	80 and over
Непознато	22318	4513	4052	7166	6587	...	Unknown
<b>Женско</b>	<b>3852071</b>	<b>828270</b>	<b>1047050</b>	<b>1087598</b>	<b>889153</b>	...	<b>Female</b>
0–4 год.	166591	33323	45049	48379	39840	...	0–4
5–9	191537	37245	52412	55435	46445	...	5–9
10–14	214379	40812	59416	63293	50858	...	10–14
15–19	242298	49658	67412	70751	54477	...	15–19
20–24	251197	56153	69355	71539	54150	...	20–24
25–29	250930	57939	66873	70015	56103	...	25–29
30–34	238894	54409	64164	66169	54152	...	30–34
35–39	245457	53416	69286	68729	54026	...	35–39
40–44	268757	58900	75211	77909	56737	...	40–44
45–49	311784	72318	84295	89169	66002	...	45–49
50–54	290047	71215	77862	76543	64427	...	50–54
55–59	202614	44934	56647	53740	47293	...	55–59
60–64	236108	50897	65337	64364	55510	...	60–64
65–69	250826	50529	66529	72462	61306	...	65–69
70–74	220106	43445	56461	63686	56514	...	70–74
75–79	152786	30303	39849	42868	39766	...	75–79
80 и више год.	92157	18124	26382	23941	23710	...	80 and over
Непознато	25603	4650	4510	8606	7837	...	Unknown

2.7. СТАНОВНИШТВО, ПРЕМА НАЦИОНАЛНОЈ ПРИПАДНОСТИ,  
ПРЕМА ПОПИСУ 2002.

POPULATION BY NATIONAL AFFILIATION,  
BY CENSUS 2002

	Република Србија / Republic of Serbia						
	укупно <i>total</i>	Србија – север <i>Serbia – North</i>		Србија – југ <i>Serbia – South</i>			
		Београдски регион <i>Belgrade region</i>	Регион Војводине <i>Vojvodina region</i>	Регион Шумадије и Западне Србије <i>Šumadija and West Serbia region</i>	Регион Јужне и Источне Србије <i>South and East Serbia region</i>	Регион Косово и Метохија <i>Kosovo and Metohija region</i>	
<b>Укупно</b>	<b>7498001</b>	<b>1576124</b>	<b>2031992</b>	<b>2136881</b>	<b>1753004</b>	...	<b>Total</b>
Срби	6212838	1417187	1321807	1933917	1539927	...	Serbs
Црногорци	69049	21190	35513	7592	4754	...	Montenegrians
Југословени	80721	22161	49881	4203	4476	...	Yugoslavs
Албанци	61647	1492	1695	340	58120	...	Albanians
Бошњаци	136087	1188	417	134343	139	...	Bosniaks
Бугари	20497	1272	1658	367	17200	...	Bulgarians
Буњевци	20012	183	19766	42	21	...	Bunians
Власи	40054	71	101	2133	37749	...	Vlachs
Горанци	4581	3340	606	384	251	...	"Goranci"
Мађари	293299	2080	290207	468	544	...	Hungarians
Македонци	25847	8372	11785	2013	3677	...	Macedonians
Муслимани	19503	4617	3634	10641	611	...	Moslems
Немци	3901	481	3154	109	157	...	Germans
Роми	108193	19191	29057	13614	46331	...	Roma people
Румуни	34576	1379	30419	780	1998	...	Romanians
Руси	2588	1049	940	348	251	...	Russians
Русини	15905	216	15626	36	27	...	Ruthenians
Словаци	59021	2199	56637	109	76	...	Slovaks
Словенци	5104	2084	2005	527	488	...	Slovenians
Украјинци	5354	433	4635	172	114	...	Ukrainians
Хрвати	70602	10381	56546	1925	1750	...	Croats
Чеси	2211	422	1648	79	62	...	Czechs
Остали	11711	4369	5311	880	1151	...	Other
Неизјашњени и неодређени	107732	29312	55016	7283	16121	...	Non-declared and undefined
Регионална припадност	11485	586	10154	369	376	...	Regional affiliation
Непознато	75483	20869	23774	14207	16633	...	Unknown

2.8. СТАНОВНИШТВО, ПРЕМА АКТИВНОСТИ И ПОЛУ,  
ПРЕМА ПОПИСУ 2002.<sup>1)</sup>POPULATION BY ACTIVITY AND SEX,  
BY CENSUS 2002<sup>1)</sup>

		Република Србија / Republic of Serbia							
		Србија – север Serbia – North		Србија – југ Serbia – South					
		укупно total	Београд- ски регион Belgrade region	Регион Војводине Vojvodina region	Регион Шумадије и Западне Србије Šumadija and West Serbia region	Регион Јужне и Источне Србије South and East Serbia region	Регион Косово и Метохија Kosovo and Meto- hija region		
Укупно	Свега	7498001	1576124	2031992	2136881	1753004	...	All	Total
	Мушко	3645930	747854	984942	1049283	863851	...	Male	
	Женско	3852071	828270	1047050	1087598	889153	...	Female	
Активно	Свега	3398227	713836	912800	1001514	770077	...	All	Economically active
	Мушко	1923985	375459	530197	569273	449056	...	Male	
	Женско	1474242	338377	382603	432241	321021	...	Female	
Лица с личним приходом	Свега	1511816	366877	408999	384457	351483	...	All	Income recipients
	Мушко	730285	166460	187834	196139	179852	...	Male	
	Женско	781531	200417	221165	188318	171631	...	Female	
Издравано	Свега	2570639	491122	706843	746167	626507	...	All	Dependants
	Мушко	981839	203570	265125	281026	232118	...	Male	
	Женско	1588800	287552	441718	465141	394389	...	Female	

<sup>1)</sup> Разлику до „укупно“ чине лица на раду, односно боравку у иностранству краћем од годину дана.

<sup>1)</sup> Difference up to "total" are persons working or living abroad less than a year.

2.9. ПОЉОПРИВРЕДНО СТАНОВНИШТВО, ПРЕМА АКТИВНОСТИ  
И ПОЛУ, ПРЕМА ПОПИСУ 2002.AGRICULTURAL POPULATION, BY ACTIVITY  
AND SEX, BY CENSUS 2002

		Република Србија / Republic of Serbia							
		Србија – север Serbia – North		Србија – југ Serbia – South					
		укупно total	Београд- ски регион Belgrade region	Регион Војводине Vojvodina region	Регион Шумадије и Западне Србије Šumadija and West Serbia region	Регион Јужне и Источне Србије South and East Serbia region	Регион Косово и Метохија Kosovo and Meto- hija region		
Укупно	Свега	817052	35629	215147	343988	222288	...	All	Total
	Мушко	420222	18337	114161	176384	111340	...	Male	
	Женско	396830	17292	100986	167604	110948	...	Female	
Активно	Свега	529236	23041	125506	229201	151488	...	All	Economically active
	Мушко	305590	13283	79896	129937	82474	...	Male	
	Женско	223646	9758	45610	99264	69014	...	Female	
Издравано	Свега	287816	12588	89641	114787	70800	...	All	Dependants
	Мушко	114632	5054	34265	46447	28866	...	Male	
	Женско	173184	7534	55376	68340	41934	...	Female	

**2.10. ПОЉОПРИВРЕДНО СТАНОВНИШТВО,  
ПРЕМА АКТИВНОСТИ И СТАРОСТИ, ПРЕМА ПОПИСУ 2002.**

**AGRICULTURAL POPULATION BY ACTIVITY  
AND AGE GROUP, BY CENSUS 2002**

	Укупно <i>Total</i>	Испод 15 година <i>Under 15</i>	15–24	25–34	35–49	50–64	65 и више година <i>65 and more</i>	Непознато <i>Unknown</i>	
<b>РЕПУБЛИКА СРБИЈА / REPUBLIC OF SERBIA</b>									
<b>Укупно</b>	<b>817052</b>	<b>123626</b>	<b>95196</b>	<b>100771</b>	<b>170570</b>	<b>176284</b>	<b>144752</b>	<b>5853</b>	<b>Total</b>
Активно	529236	-	34570	70486	153043	165486	102947	2704	Economically active
Издржавано	287816	123626	60626	30285	17527	10798	41805	3149	Dependants
<b>СРБИЈА – СЕВЕР / SERBIA – NORTH</b>									
<b>Свега</b>	<b>250776</b>	<b>41742</b>	<b>32274</b>	<b>30783</b>	<b>56644</b>	<b>48956</b>	<b>39432</b>	<b>945</b>	<b>All</b>
Активно	148547	-	9229	20096	48029	44232	26541	420	Economically active
Издржавано	102229	41742	23045	10687	8615	4724	12891	525	Dependants
<b>Београдски регион / Belgrade region</b>									
<b>Свега</b>	<b>35629</b>	<b>4724</b>	<b>4007</b>	<b>4011</b>	<b>7829</b>	<b>8494</b>	<b>6432</b>	<b>132</b>	<b>All</b>
Активно	23041	-	1105	2526	6744	7858	4731	77	Economically active
Издржавано	12588	4724	2902	1485	1085	636	1701	55	Dependants
<b>Регион Војводине / Vojvodina region</b>									
<b>Свега</b>	<b>215147</b>	<b>37018</b>	<b>28267</b>	<b>26772</b>	<b>48815</b>	<b>40462</b>	<b>33000</b>	<b>813</b>	<b>All</b>
Активно	125506	-	8124	17570	41285	36374	21810	343	Economically active
Издржавано	89641	37018	20143	9202	7530	4088	11190	470	Dependants
<b>СРБИЈА – ЈУГ / SERBIA – SOUTH</b>									
<b>Свега</b>	<b>566276</b>	<b>81884</b>	<b>62922</b>	<b>69988</b>	<b>113926</b>	<b>127328</b>	<b>105320</b>	<b>4908</b>	<b>All</b>
Активно	380689	0	25341	50390	105014	121254	76406	2284	Economically active
Издржавано	185587	81884	37581	19598	8912	6074	28914	2624	Dependants
<b>Регион Шумадије и Западне Србије / Šumadija and West Serbia region</b>									
<b>Свега</b>	<b>343988</b>	<b>50140</b>	<b>39389</b>	<b>42040</b>	<b>71325</b>	<b>74091</b>	<b>64184</b>	<b>2819</b>	<b>All</b>
Активно	229201	-	15381	30035	65712	70364	46394	1315	Economically active
Издржавано	114787	50140	24008	12005	5613	3727	17790	1504	Dependants
<b>Регион Јужне и Источне Србије / South and East Serbia region</b>									
<b>Свега</b>	<b>222288</b>	<b>31744</b>	<b>23533</b>	<b>27948</b>	<b>42601</b>	<b>53237</b>	<b>41136</b>	<b>2089</b>	<b>All</b>
Активно	151488	-	9960	20355	39302	50890	30012	969	Economically active
Издржавано	70800	31744	13573	7593	3299	2347	11124	1120	Dependants
<b>Регион Косово и Метохија / Kosovo and Metohija region</b>									
<b>Свега</b>	...	...	...	...	...	...	...	...	<b>All</b>

**2.11. СТАНОВНИШТВО СТАРО 10 И ВИШЕ ГОДИНА,  
ПРЕМА ПИСМЕНОСТИ, СТАРОСТИ И ПОЛУ, ПРЕМА ПОПИСУ 2002.**

**POPULATION AGED 10 AND OVER, BY LITERACY,  
AGE GROUP AND SEX BY CENSUS 2002**

	Република Србија / Republic of Serbia						
	укупно <i>total</i>	Србија – север / Serbia – North		Србија – југ / Serbia – South		...	
		Београдски регион <i>Belgrade re- gion</i>	Регион Војводине <i>Vojvodina region</i>	Регион Шумади- је и Западне Србије <i>Šumadija and West Serbia region</i>	Регион Јужне и Источне Србије <i>Southern and East Serbia region</i>		
<b>Укупно</b>	<b>6761061</b>	<b>1431099</b>	<b>1831574</b>	<b>1924038</b>	<b>1574350</b>	...	<b>Total</b>
Писмено	6528136	1411895	1787484	1841969	1486788	...	Literate
Неписмено	232925	19204	44090	82069	87562	...	Illiterate
<b>Неписмено, %</b>						...	<b>Illiterate, %</b>
Укупно	3,4	1,3	2,4	4,3	5,6	...	Total
10–19 год.	0,7	0,6	0,8	0,4	1,0	...	10-19
20–34	0,6	0,4	0,6	0,4	1,0	...	20-34
35–64	1,4	0,5	1,4	1,4	2,0	...	35-64
65 и више год.	13,9	5,4	8,5	18,3	20,9	...	65 and over
Непознато	8,1	2,8	6,6	8,9	11,6	...	Unknown
<b>Мушко</b>	<b>3267118</b>	<b>673397</b>	<b>881985</b>	<b>940254</b>	<b>771482</b>	...	<b>Male</b>
Писмено	3231847	670563	873198	930257	757829	...	Literate
Неписмено	35271	2834	8787	9997	13653	...	Illiterate
<b>Неписмено, %</b>						...	<b>Illiterate, %</b>
Укупно	1,1	0,4	1,0	1,1	1,8	...	Total
10–19 год.	0,6	0,5	0,8	0,4	0,9	...	10-19
20–34	0,5	0,3	0,6	0,4	0,8	...	20-34
35–64	0,7	0,2	0,8	0,7	1,0	...	35-64
65 и више год.	3,3	1,0	2,5	3,6	5,5	...	65 and over
Непознато	3,5	1,0	3,9	3,3	5,2	...	Unknown
<b>Женско</b>	<b>3493943</b>	<b>757702</b>	<b>949589</b>	<b>983784</b>	<b>802868</b>	...	<b>Female</b>
Писмено	3296289	741332	914286	911712	728959	...	Literate
Неписмено	197654	16370	35303	72072	73909	...	Illiterate
<b>Неписмено, %</b>						...	<b>Illiterate, %</b>
Укупно	5,7	2,2	3,7	7,3	9,2	...	Total
10–19 год.	0,7	0,6	0,8	0,4	1,1	...	10-19
20–34	0,7	0,4	0,7	0,4	1,1	...	20-34
35–64	2,0	0,7	2,1	2,2	3,0	...	35-64
65 и више год.	21,7	8,7	12,5	29,6	32,7	...	65 and over
Непознато	12,1	4,5	9,0	13,4	17,0	...	Unknown

## 2.12. СТАНОВНИШТВО СТАРО 15 И ВИШЕ ГОДИНА, ПРЕМА ШКОЛСКОЈ СПРЕМИ И ПОЛУ, ПРЕМА ПОПИСУ 2002.

## POPULATION AGED 15 AND OVER, BY EDUCATIONAL ATTAINMENT AND SEX, BY CENSUS 2002

	Република Србија / Republic of Serbia						Total
	укупно total	Србија – север Serbia – North		Србија – југ Serbia – South			
		Београд- ски регион Belgrade region	Регион Војводине Vojvodina region	Регион Шумадије и Западне Србије Šumadija and West Serbia region	Регион Јужне и Источне Србије South and East Serbia region	Регион Косово и Метохија Kosovo and Meto- hija region	
<b>Свега / All</b>							
<b>Укупно</b>	<b>6321231</b>	<b>1347199</b>	<b>1709778</b>	<b>1793977</b>	<b>1470277</b>	...	<b>Total</b>
Без школске спреме	357552	37744	75377	127840	116591	...	Without educational attainment
1–3 разреда основне школе	126127	9800	34726	49345	32256	...	1-3 grades of primary school
4–7 разреда основне школе	896847	77525	245663	300337	273322	...	4-7 grades of primary school
Основно образовање	1509462	251476	425564	454231	378191	...	Primary education
Средње образовање	2596348	668927	751182	690629	485610	...	Secondary education
Више образовање	285056	91194	73485	68223	52154	...	High education
Високо образовање	411944	185417	88596	74232	63699	...	Higher education
Непознато	137895	25116	15185	29140	68454	...	Unknown
<b>Мушко / Male</b>							
<b>Свега</b>	<b>3041667</b>	<b>630309</b>	<b>819605</b>	<b>873486</b>	<b>718267</b>	...	<b>All</b>
Без школске спреме	76995	9802	19578	22740	24875	...	Without educational attainment
1–3 разреда основне школе	37517	2092	10504	13794	11127	...	1-3 grades of primary school
4–7 разреда основне школе	374016	24352	91457	140510	117697	...	4-7 grades of primary school
Основно образовање	698692	100850	192829	220538	184475	...	Primary education
Средње образовање	1401683	335656	412616	380870	272541	...	Secondary education
Више образовање	150188	47824	36604	36464	29296	...	High education
Високо образовање	223097	96401	47257	41712	37727	...	Higher education
Непознато	79479	13332	8760	16858	40529	...	Unknown
<b>Женско / Female</b>							
<b>Свега</b>	<b>3279564</b>	<b>716890</b>	<b>890173</b>	<b>920491</b>	<b>752010</b>	...	<b>All</b>
Без школске спреме	280557	27942	55799	105100	91716	...	Without educational attainment
1–3 разреда основне школе	88610	7708	24222	35551	21129	...	1-3 grades of primary school
4–7 разреда основне школе	522831	53173	154206	159827	155625	...	4-7 grades of primary school
Основно образовање	810770	150626	232735	233693	193716	...	Primary education
Средње образовање	1194665	333271	338566	309759	213069	...	Secondary education
Више образовање	134868	43370	36881	31759	22858	...	High education
Високо образовање	188847	89016	41339	32520	25972	...	Higher education
Непознато	58416	11784	6425	12282	27925	...	Unknown

## 2.13. ДОМАЋИНСТВА, ПРЕМА БРОЈУ ЧЛАНОВА, ПРЕМА ПОПИСУ 2002.

## HOUSEHOLDS ACCORDING TO THE NUMBER OF MEMBERS, BY CENSUS 2002

	Република Србија / Republic of Serbia						Total
	укупно total	Србија – север Serbia – North		Србија – југ Serbia – South			
		Београд- ски регион Belgrade region	Регион Војводине Vojvodina region	Регион Шумадије и Западне Србије Šumadija and West Serbia region	Регион Јужне и Источне Србије South and East Serbia region	Регион Косово и Метохија Kosovo and Meto- hija region	
<b>Укупно</b>	<b>2521190</b>	<b>567325</b>	<b>709957</b>	<b>678934</b>	<b>564974</b>	...	<b>Total</b>
С једним чланом	504775	129836	149867	122234	102838	...	1 member
2	625301	141306	180858	159806	143331	...	2
3	480181	117628	139843	121814	100896	...	3
4	535963	118975	153886	147612	115490	...	4
5	205979	37433	52766	65007	50773	...	5
6	111689	15424	22779	40612	32874	...	6
7	36817	4415	6591	13951	11860	...	7
8 и више чланова	20485	2308	3367	7898	6912	...	8 members and over
Просечан број чланова домаћинства	2,97	2,77	2,85	3,14	3,08	...	Average number of household members

**2.14. ДОМАЋИНСТВА, ПРЕМА БРОЈУ ЧЛАНОВА,  
ПРЕМА ПОПИСИМА**

**HOUSEHOLDS ACCORDING TO THE NUMBER OF MEMBERS,  
BY CENSUSES**

	Укупно <i>Total</i>	Домаћинства према броју чланова / Households according to the number of members							
		с једним чланом <i>1 member</i>	2	3	4	5	6	7	8 и више чланова <i>8 members and over</i>
<b>РЕПУБЛИКА СРБИЈА / REPUBLIC OF SERBIA</b>									
1948	1485737	178451	216484	227056	238170	205859	156208	101542	161967
1953	1616671	185089	244364	263235	273654	219647	165764	105354	159564
1961	1929198	251499	316364	337379	366923	257830	176452	97009	125742
1971	2248038	282866	396731	455015	482528	265535	167976	84789	112598
1981	2568761	340183	512762	518946	584162	247328	164490	79703	121187
1991	2707402	376704	579166	488547	614568	255054	177936	81532	133895
2002	2521190	504775	625301	480181	535963	205979	111689	36817	20485
<b>Централна Србија / Central Serbia</b>									
1948	911692	109445	113338	124836	142978	134809	107115	70549	108622
1953	1002129	114294	130029	148307	166777	145561	116402	74576	106183
1961	1215888	161121	180471	203900	233982	173873	123929	66471	72141
1971	1446478	187334	245437	295339	320924	180660	116950	53766	46068
1981	1661576	220355	330980	348393	397714	167181	113378	47639	35936
1991	1732900	242918	382519	328003	416694	169337	120325	44148	28956
2002	1811233	354908	444443	340338	382077	153213	88910	30226	17118
<b>АП Војводина / AP Vojvodina</b>									
1948	459509	61962	94670	91044	81570	56087	34806	18997	20373
1953	488670	63451	105555	103136	91753	57815	33655	17323	15982
1961	560714	80660	124875	119818	114673	63771	33065	13958	9894
1971	613453	86304	138726	144704	139301	60749	27420	9802	6447
1981	678315	111390	167501	154226	159542	51191	22875	7200	4390
1991	685256	122816	177749	139294	163369	49862	22801	6135	3230
2002	709957	149867	180858	139843	153886	52766	22779	6591	3367
<b>АП Косово и Метохија / AP Kosovo and Metohija</b>									
1948	114536	7044	8476	11176	13622	14963	14287	11996	32972
1953	125872	7344	8780	11792	15124	16271	15707	13455	37399
1961	152596	9718	11018	13661	18268	20186	19458	16580	43707
1971	188107	9228	12568	14972	22303	24126	23606	21221	60083
1981	228870	8438	14281	16327	26906	28956	28237	24864	80861
1991 <sup>1)</sup>	289246	10970	18898	21250	34505	35855	34810	31249	101709
2002	...	...	...	...	...	...	...	...	...

<sup>1)</sup> Процењен податак.

<sup>1)</sup> Estimated data.

**2.15. ЗАКЉУЧЕНИ БРАКОВИ, ПРЕМА СТАРОСТИ  
МЛАДОЖЕЊЕ И НЕВЕСТЕ**

**MARRIAGES BY AGE  
OF GROOM AND BRIDE**

	2002	2008	2009	2010	2011	
<b>Укупно</b>	<b>41947</b>	<b>38285</b>	<b>36853</b>	<b>35815</b>	<b>35808</b>	<b>Total</b>
<b>Старост младожење</b>						<b>Age of groom</b>
15-19	525	397	322	305	260	15-19
20-24	8680	6038	4986	4756	4521	20-24
25-29	14713	12921	12569	12173	11929	25-29
30-34	8130	9215	9507	9366	9625	30-34
35-39	3570	3822	3796	3910	3996	35-39
40-44	1956	1802	1821	1683	1889	40-44
45-49	1243	1212	1086	1043	1067	45-49
50-54	945	821	755	760	728	50-54
55 и више год.	1885	1863	1882	1735	1715	55 and over
Непознато	300	194	129	84	78	Unknown
<b>Старост невесте</b>						<b>Age of bride</b>
15-19	4741	3041	2537	2282	2104	15-19
20-24	14731	11205	9823	9349	8935	20-24
25-29	11595	11926	12201	12076	12152	25-29
30-34	4778	5941	6230	6306	6490	30-34
35-39	1959	2269	2277	2335	2545	35-39
40-44	1230	1082	1107	1002	1121	40-44
45-49	982	861	807	756	802	45-49
50-54	702	672	626	643	572	50-54
55 и више год.	1005	973	983	902	899	55 and over
Непознато	121	325	262	164	188	Unknown

**2.16. РАЗВЕДЕНИ БРАКОВИ, ПРЕМА СТАРОСТИ МУЖА И ЖЕНЕ**

**DIVORCES BY AGE OF HUSBAND AND WIFE**

	2002	2008	2009	2010	2011	
<b>Укупно</b>	<b>9982</b>	<b>8502</b>	<b>8505</b>	<b>6644</b>	<b>8251</b>	<b>Total</b>
<b>Старост мужа</b>						<b>Age of husband</b>
Испод 20 год.	10	16	24	5	11	Under 20
20–24	271	225	247	154	157	20 - 24
25–29	1224	854	884	628	707	25 - 29
30–34	1861	1523	1431	1189	1363	30 - 34
35–39	1712	1517	1493	1228	1607	35 - 39
40–44	1689	1319	1298	1028	1364	40 - 44
45–49	1371	1094	1148	892	1089	45 - 49
50–54	946	852	791	632	815	50 - 54
55 и више год.	860	1010	1112	851	1088	55 and over
Непознато	38	92	77	37	50	Unknown
<b>Старост жене</b>						<b>Age of wife</b>
Испод 20 год.	73	53	70	37	38	Under 20
20–24	804	667	661	458	460	20 - 24
25–29	1761	1345	1353	1005	1175	25 - 29
30–34	1996	1655	1549	1308	1701	30 - 34
35–39	1605	1448	1521	1171	1550	35 - 39
40–44	1463	1134	1163	952	1166	40 - 44
45–49	1083	863	837	733	829	45 - 49
50–54	671	582	580	438	568	50 - 54
55 и више год.	470	637	655	496	690	55 and over
Непознато	56	118	116	46	74	Unknown

**2.17. ОСНОВНИ ПОКАЗАТЕЉИ О ЗАКЉУЧЕНИМ И РАЗВЕДЕНИМ БРАКОВИМА**

**BASIC INDICATORS ON MARRIAGES AND DIVORCES**

	2002	2008	2009	2010	2011	
<b>РЕПУБЛИКА СРБИЈА / REPUBLIC OF SERBIA</b>						
Закључени бракови на 1000 становника	5,6	5,2	5,0	4,9	4,9	Crude marriage rate per 1000 inhabitants
Разведени бракови на 1000 становника	1,3	1,2	1,2	0,9	1,1	Crude divorce rate per 1000 inhabitants
Разведени бракови на 1000 закључених	238,0	222,1	230,8	185,5	230,4	Divorces per 1000 marriages
<b>СРБИЈА – СЕВЕР / SERBIA NORTH</b>						
Закључени бракови на 1000 становника	5,6	5,5	5,4	5,3	5,3	Crude marriage rate per 1000 inhabitants
Разведени бракови на 1000 становника	1,4	1,2	1,2	1,0	1,4	Crude divorce rate per 1000 inhabitants
Разведени бракови на 1000 закључених	246,1	223,9	221,8	196,4	254,9	Divorces per 1000 marriages
<b>Београдски регион / Belgrade region</b>						
Закључени бракови на 1000 становника	5,8	5,8	6,1	5,8	5,7	Crude marriage rate per 1000 inhabitants
Разведени бракови на 1000 становника	1,6	1,2	1,2	1,0	1,5	Crude divorce rate per 1000 inhabitants
Разведени бракови на 1000 закључених	269,8	201,1	193,4	175,9	257,4	Divorces per 1000 marriages
<b>Регион Војводине / Vojvodina region</b>						
Закључени бракови на 1000 становника	5,5	5,2	4,9	4,8	5,0	Crude marriage rate per 1000 inhabitants
Разведени бракови на 1000 становника	1,2	1,3	1,2	1,0	1,3	Crude divorce rate per 1000 inhabitants
Разведени бракови на 1000 закључених	226,7	244,8	251,0	217,2	252,5	Divorces per 1000 marriages
<b>СРБИЈА – ЈУГ / SERBIA SOUTH</b>						
Закључени бракови на 1000 становника	5,6	5,0	4,6	4,6	4,5	Crude marriage rate per 1000 inhabitants
Разведени бракови на 1000 становника	1,3	1,1	1,1	0,8	0,9	Crude divorce rate per 1000 inhabitants
Разведени бракови на 1000 закључених	230,4	220,2	241,0	173,3	202,1	Divorces per 1000 marriages
<b>Регион Шумадије и Западне Србије / Šumadija and West Serbia region</b>						
Закључени бракови на 1000 становника	5,8	5,1	4,8	4,7	4,6	Crude marriage rate per 1000 inhabitants
Разведени бракови на 1000 становника	1,1	1,0	1,0	0,7	0,9	Crude divorce rate per 1000 inhabitants
Разведени бракови на 1000 закључених	188,8	191,0	211,5	156,6	193,4	Divorces per 1000 marriages
<b>Регион Јужне и Источне Србије / South and East Serbia region</b>						
Закључени бракови на 1000 становника	5,4	4,8	4,4	4,5	4,4	Crude marriage rate per 1000 inhabitants
Разведени бракови на 1000 становника	1,5	1,2	1,2	0,9	0,9	Crude divorce rate per 1000 inhabitants
Разведени бракови на 1000 закључених	284,9	257,8	281,1	195,0	213,5	Divorces per 1000 marriages
<b>Регион Косово и Метохија / Kosovo and Metohija region</b>						
Свега	...	...	...	...	...	All



2.18. ФЕРТИЛИТЕТ<sup>1)</sup>

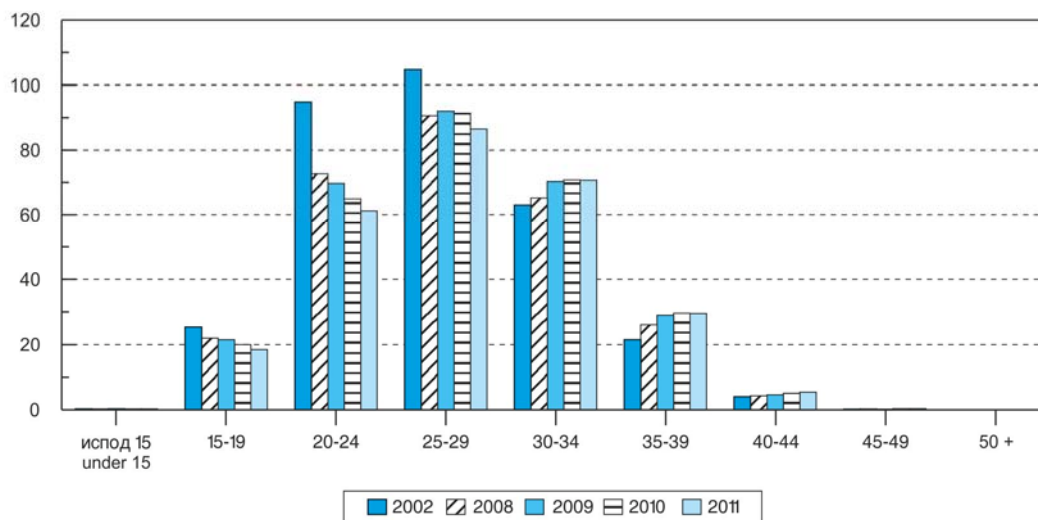
FERTILITY <sup>1)</sup>

	2002	2008	2009	2010	2011	
<b>Општа стопа</b>	<b>43,1</b>	<b>40,5</b>	<b>41,5</b>	<b>40,7</b>	<b>39,4</b>	<b>General fertility rate</b>
Испод 15 година	0,3	0,3	0,4	0,3	0,3	Under age of 15
15–19	25,4	22,0	21,5	20,0	18,5	15 - 19
15	4,6	5,3	5,3	4,5	4,4	15
16	11,3	10,9	11,8	10,7	9,4	16
17	20,1	18,1	18,8	17,7	14,0	17
18	32,7	29,2	28,8	27,1	26,2	18
19	55,8	44,8	41,3	38,5	37,0	19
20–24	94,8	72,7	69,7	64,9	61,2	20 - 24
20	76,8	55,9	54,1	50,3	46,3	20
21	87,5	67,4	63,4	59,2	55,1	21
22	97,3	72,6	67,9	64,4	60,4	22
23	103,1	79,5	77,7	70,4	69,6	23
24	108,7	86,2	83,7	78,5	72,9	24
25–29	104,7	90,6	92,0	91,4	86,5	25 - 29
25	111,8	90,6	89,2	84,2	80,8	25
26	111,3	91,2	93,0	92,6	87,0	26
27	106,5	92,1	92,9	93,1	88,1	27
28	101,5	92,3	93,6	94,3	88,2	28
29	91,6	87,0	91,3	92,7	88,0	29
30–34	63,0	65,2	70,3	70,8	70,7	30 - 34
30	87,2	80,6	88,0	87,0	87,8	30
31	71,7	73,8	79,2	82,2	80,2	31
32	62,1	66,5	71,2	70,1	71,5	32
33	50,7	56,3	62,2	61,9	60,5	33
34	43,3	48,0	51,2	53,1	53,9	34
35–39	21,5	26,1	29,0	29,6	29,5	35 - 39
40–44	4,0	4,3	4,6	5,1	5,4	40 - 44
45–49	0,2	0,3	0,2	0,4	0,4	45 - 49
50 и више година	0,0	0,0	0,0	0,0	0,1	50 and over
<b>Стопа укупног фертилитета</b>	<b>1,6</b>	<b>1,4</b>	<b>1,4</b>	<b>1,4</b>	<b>1,4</b>	<b>Total fertility rate</b>

<sup>1)</sup> Општа стопа фертилитета представља однос између укупног броја живорођених и женског фертилног становништва (15–49 година) током једногодишњег периода. Специфичне стопе фертилитета представљају однос између броја живорођених, рођених од мајки одређене старости, према 1000 жена те исте старости. Стопа укупног фертилитета представља укупан број живорођене деце на једну жену, односно збир специфичних стопа фертилитета.

<sup>1)</sup> General fertility rate is the ratio between the total number of live births and female fertile population (15 - 49 years) in a period of one year. Specific fertility rates are the ratio between the numbers of live births, born to mothers of specific age to 1000 women of the same age. Total fertility rate represents the total number of live births per woman, that is, the sum of specific fertility rates.

Граф. 2.3. ФЕРТИЛИТЕТ  
FERTILITY



## 2.19. УМРЛИ, ПРЕМА СТАРОСТИ И ПОЛУ

## DEATHS BY AGE GROUP AND SEX

		2002	2008	2009	2010	2011		
<b>Укупно</b>		<b>102785</b>	<b>102711</b>	<b>104000</b>	<b>103211</b>	<b>102935</b>	<b>Total</b>	
Свега	мушки	52706	51757	52377	51990	52114	Male	All
	женски	50079	50954	51623	51221	50821	Female	
0 година	мушки	470	262	279	268	231	Male	0 year
	женски	320	198	213	192	183	Female	
1-4	мушки	60	36	44	47	33	Male	1 - 4
	женски	51	45	26	36	22	Female	
5-9	мушки	48	30	31	29	19	Male	5 - 9
	женски	34	20	24	20	27	Female	
10-14	мушки	71	37	47	30	29	Male	10 - 14
	женски	39	19	30	26	27	Female	
15-19	мушки	146	130	100	107	102	Male	15 - 19
	женски	72	47	51	47	51	Female	
20-24	мушки	258	250	216	182	171	Male	20 - 24
	женски	88	80	61	64	66	Female	
25-29	мушки	309	306	296	252	240	Male	25 - 29
	женски	124	102	94	99	101	Female	
30-34	мушки	335	365	394	309	324	Male	30 - 34
	женски	160	141	160	134	138	Female	
35-39	мушки	453	420	430	413	412	Male	35 - 39
	женски	280	218	213	213	213	Female	
40-44	мушки	920	756	728	652	633	Male	40 - 44
	женски	489	377	373	366	338	Female	
45-49	мушки	1957	1462	1396	1295	1282	Male	45 - 49
	женски	1030	774	714	666	628	Female	
50-54	мушки	3082	2694	2545	2448	2340	Male	50 - 54
	женски	1494	1386	1288	1155	1148	Female	
55-59	мушки	3284	4365	4293	4331	4125	Male	55 - 59
	женски	1640	2147	2228	2184	2035	Female	
60-64	мушки	5052	4154	4482	4856	5249	Male	60 - 64
	женски	3113	2445	2378	2688	2877	Female	
65-69	мушки	7984	5606	5545	5132	4897	Male	65 - 69
	женски	5662	3810	3707	3574	3218	Female	
70-74	мушки	9904	8484	8069	7773	7586	Male	70 - 74
	женски	9133	7341	7027	6664	6410	Female	
75-79	мушки	9014	10025	10187	10054	9717	Male	75 - 79
	женски	11188	11293	11572	10883	10643	Female	
80-84	мушки	5323	7520	7955	8295	8739	Male	80 - 84
	женски	8058	11839	11841	11965	11979	Female	
85 и више година	мушки	3989	4813	5289	5481	5961	Male	85 and over
	женски	7082	8649	9612	10228	10704	Female	
Непознато	мушки	47	42	51	36	24	Male	Unknown
	женски	22	23	11	17	13	Female	

2.20. СПЕЦИФИЧНЕ СТОПЕ МОРТАЛИТЕТА

SPECIFIC MORTALITY RATES

		2002	2008	2009	2010	2011		
<b>Укупно</b>	<b>мушки</b>	<b>14,4</b>	<b>14,5</b>	<b>14,5</b>	<b>14,7</b>	<b>14,8</b>	<b>Male</b>	<b>Total</b>
	<b>женски</b>	<b>13,0</b>	<b>13,5</b>	<b>13,5</b>	<b>13,7</b>	<b>13,6</b>	<b>Female</b>	
0 година	мушки	12,0	7,4	7,7	7,7	6,7	Male	0
	женски	8,6	6,0	6,3	5,8	5,7	Female	
1-4	мушки	0,4	0,2	0,3	0,3	0,2	Male	1 - 4
	женски	0,4	0,3	0,2	0,3	0,2	Female	
5-9	мушки	0,2	0,2	0,2	0,1	0,1	Male	5 - 9
	женски	0,2	0,1	0,1	0,1	0,1	Female	
10-14	мушки	0,3	0,2	0,2	0,2	0,2	Male	10 - 14
	женски	0,2	0,1	0,2	0,1	0,2	Female	
15-19	мушки	0,6	0,6	0,5	0,5	0,5	Male	15 - 19
	женски	0,3	0,2	0,2	0,2	0,3	Female	
20-24	мушки	1,0	1,0	0,9	0,8	0,7	Male	20 - 24
	женски	0,4	0,3	0,3	0,3	0,3	Female	
25-29	мушки	1,2	1,2	1,1	1,0	0,9	Male	25 - 29
	женски	0,5	0,4	0,4	0,4	0,4	Female	
30-34	мушки	1,4	1,4	1,5	1,2	1,2	Male	30 - 34
	женски	0,7	0,6	0,6	0,5	0,5	Female	
35-39	мушки	1,9	1,8	1,8	1,7	1,6	Male	35 - 39
	женски	1,1	0,9	0,9	0,9	0,9	Female	
40-44	мушки	3,5	3,2	3,1	2,8	2,7	Male	40 - 44
	женски	1,8	1,6	1,5	1,5	1,4	Female	
45-49	мушки	6,4	5,8	5,6	5,3	5,4	Male	45 - 49
	женски	3,3	3,0	2,8	2,6	2,6	Female	
50-54	мушки	10,8	9,6	9,5	9,4	9,3	Male	50 - 54
	женски	5,1	4,8	4,6	4,3	4,3	Female	
55-59	мушки	17,3	15,9	15,3	15,4	14,7	Male	55 - 59
	женски	7,9	7,3	7,5	7,3	6,8	Female	
60-64	мушки	24,6	22,6	22,5	22,2	22,4	Male	60 - 64
	женски	13,3	11,7	10,5	10,9	10,9	Female	
65-69	мушки	38,2	33,5	34,8	34,4	34,0	Male	65 - 69
	женски	22,6	18,7	19,1	19,5	18,2	Female	
70-74	мушки	58,8	52,8	51,8	51,2	51,4	Male	70 - 74
	женски	41,3	35,0	34,3	33,4	32,9	Female	
75-79	мушки	93,8	84,0	84,7	83,8	81,9	Male	75 - 79
	женски	72,4	66,4	67,6	63,9	63,0	Female	
80-84	мушки	137,1	126,9	126,8	125,0	126,5	Male	80 - 84
	женски	121,3	120,3	117,7	115,5	113,3	Female	
85 и више година	мушки	238,8	185,5	184,0	173,4	171,2	Male	85 and over
	женски	239,8	183,4	183,8	179,6	173,7	Female	

2.21. УМРЛИ, ПРЕМА УЗРОКУ СМРТИ<sup>1)</sup>

CAUSES OF DEATHS<sup>1)</sup>

	2002	2008	2009	2010	2011	
<b>Укупно</b>	<b>102785</b>	<b>102711</b>	<b>104000</b>	<b>103211</b>	<b>102935</b>	<b>Total</b>
<b>Мушкарци</b>	<b>52706</b>	<b>51757</b>	<b>52377</b>	<b>51990</b>	<b>52114</b>	<b>Male</b>
Заразне и паразитарне болести /A00-B99/	368	231	254	252	251	Infectious and parasitic diseases /A00-B99/
Тумори /C00-D48/	10784	12015	12213	12361	12339	Neoplasms /C00-D48/
Болести крви, крвотворних органа и поремећаји имунитета /D50-D89/	42	81	68	76	97	Diseases of the blood, blood-forming organs and disorders involving the immune mechanism /D50-D89/
Болести жлезда са унутрашњим лучењем, исхране и метаболизма /E00-E88/	1102	1314	1322	1394	1374	Endocrine, nutritional and metabolic diseases /E00-E88/
Душевни поремећаји и поремећаји понашања /F00-F99/	330	492	499	642	531	Mental and behavioural disorders /F00-F99/
Болести нервног система /G00-G98/	453	652	734	763	745	Diseases of the nervous system /G00-G98/
Болести ока и припојака ока /H00-H57/	-	-	-	-	-	Diseases of the eye and adnexa /H00-H57/
Болести ува и мастоидног наставка /H60-H93/	1	-	-	2	-	Diseases of the ear and mastoid /H60-H93/
Болести система крвотока /I00-I99/	26314	25847	25740	25633	25454	Diseases of the circulatory system /I00-I99/
Болести система за дисање /J00-J98/	2189	2456	2589	2454	3041	Diseases of the respiratory system /J00-J98/
Болести система за варење /K00-K92/	1817	2079	2029	2112	1963	Diseases of the digestive system /K00-K92/
Болести коже и поткожног ткива /L00-L98/	13	29	24	27	31	Diseases of the skin and subcutaneous tissue /L00-L98/
Болести мишићно-коштаног система и везивног ткива /M00-M99/	39	42	36	51	48	Diseases of the musculoskeletal system and connective tissue /M00-M99/
Болести мочраћно-полног система /N00-N98/	895	1017	1184	1134	1194	Diseases of the genitourinary system /N00-N98/
Нека стања настала у перинаталном периоду /P00-P96/	295	162	175	175	149	Certain conditions originating in the perinatal period /P00-P96/
Урођене аномалије, деформације и хромозомске ненормалности /Q00-Q99/	122	81	70	78	67	Congenital anomalies, deformations and chromosome abnormalities /Q00-Q99/
Симптоми, знаци и ненормални клинички и лабораторијски налази неklasификовани на другом месту /R00-R99/	5074	2497	2731	2363	2396	Symptoms, signs and abnormal clinical and laboratory findings not elsewhere classified /R00-R99/
Повреде, тровања и последице деловања спољних фактора /S00-T98/	2868	2762	2709	2473	2434	Injuries, poisonings and consequences of external causes /S00-T98/
<b>Жене</b>	<b>50079</b>	<b>50954</b>	<b>51623</b>	<b>51221</b>	<b>50821</b>	<b>Female</b>
Заразне и паразитарне болести /A00-B99/	172	163	158	189	187	Infectious and parasitic diseases /A00-B99/
Тумори /C00-D48/	8021	8926	9202	9227	9103	Neoplasms /C00-D48/
Болести крви, крвотворних органа и поремећаји имунитета /D50-D89/	59	89	73	108	116	Diseases of the blood, blood-forming organs and disorders involving the immune mechanism /D50-D89/
Болести жлезда са унутрашњим лучењем, исхране и метаболизма /E00-E88/	1539	1893	1853	1893	1896	Endocrine, nutritional and metabolic diseases /E00-E88/
Душевни поремећаји и поремећаји понашања /F00-F99/	113	337	443	562	589	Mental and behavioural disorders /F00-F99/
Болести нервног система /G00-G98/	405	585	671	706	773	Diseases of the nervous system, sense organs /G00-G98/
Болести ока и припојака ока /H00-H57/	-	-	-	-	-	Diseases of the eye and adnexa /H00-H57/
Болести ува и мастоидног наставка /H60-H93/	-	-	-	-	-	Diseases of the ear and mastoid /H60-H93/
Болести система крвотока /I00-I99/	30440	31496	31211	30815	30060	Diseases of the circulatory system /I00-I99/
Болести система за дисање /J00-J98/	1340	1481	1614	1649	1991	Diseases of the respiratory system /J00-J98/
Болести система за варење /K00-K92/	1159	1581	1592	1626	1550	Diseases of the digestive system /K00-K92/
Болести коже и поткожног ткива /L00-L98/	22	43	19	48	37	Diseases of the skin and subcutaneous tissue /L00-L98/
Болести мишићно-коштаног система и везивног ткива /M00-M99/	125	127	130	114	123	Diseases of the musculoskeletal system and connective tissue /M00-M99/
Болести мочраћно-полног система /N00-N98/	658	825	883	932	1014	Diseases of the genitourinary system /N00-N98/
Трудноћа, порођај и бабиње /O00-O99/	1	4	6	12	7	Pregnancy, childbirth and puerperium /O00-O99/
Нека стања настала у перинаталном периоду /P00-P96/	201	116	128	123	126	Certain conditions originating in the perinatal period /P00-P96/
Урођене аномалије, деформације и хромозомске ненормалности /Q00-Q99/	80	81	71	75	59	Congenital anomalies, deformations and chromosome abnormalities /Q00-Q99/
Симптоми, знаци и ненормални клинички и лабораторијски налази неklasификовани на другом месту /R00-R99/	4681	2277	2539	2228	2299	Symptoms, signs and abnormal clinical and laboratory findings not elsewhere classified /R00-R99/
Повреде, тровања и последице деловања спољних фактора /S00-T98/	1063	930	1030	914	891	Injuries, poisonings and consequences of external causes /S00-T98/

<sup>1)</sup> Према Међународној класификацији болести (X ревизија).

<sup>1)</sup> According to the International Classification of Diseases (X Revision).

2.21. УМРЛИ, ПРЕМА УЗРОКУ СМРТИ<sup>1)</sup> (наставак)

CAUSES OF DEATHS<sup>1)</sup> (continued)

	2002	2008	2009	2010	2011	
<b>На 100000 становника / Per 100000 population</b>						
<b>Укупно</b>	<b>1368</b>	<b>1397</b>	<b>1421</b>	<b>1416</b>	<b>1418</b>	<b>Total</b>
<b>Мушкарци</b>	<b>1442</b>	<b>1448</b>	<b>1471</b>	<b>1466</b>	<b>1476</b>	<b>Male</b>
Заразне и паразитарне болести /A00-B99/	10	6	7	7	7	Infectious and parasitic diseases /A00-B99/
Тумори /C00-D48/	295	336	343	349	349	Neoplasms /C00-D48/
Болести крви, крвотворних органа и поремећаји имунитета /D50-D89/	1	2	2	2	3	Diseases of the blood, blood-forming organs and disorders involving the immune mechanism /D50-D89/
Болести жлезда са унутрашњим лучењем, исхране и метаболизма /E00-E88/	30	37	37	39	39	Endocrine, nutritional and metabolic diseases /E00-E88/
Душевни поремећаји и поремећаји понашања /F00-F99/	9	14	14	18	15	Mental and behavioural disorders /F00-F99/
Болести нервног система /G00-G98/	12	18	21	22	21	Diseases of the nervous system /G00-G98/
Болести ока и припојака ока /H00-H57/	-	-	-	-	-	Diseases of the eye and adnexa /H00-H57/
Болести ува и мастоидног наставка /H60-H93/	0	-	-	0	-	Diseases of the ear and mastoid /H60-H93/
Болести система крвотока /I00-I99/	720	723	723	723	721	Diseases of the circulatory system /I00-I99/
Болести система за дисање /J00-J98/	60	69	73	69	86	Diseases of the respiratory system /J00-J98/
Болести система за варење /K00-K92/	50	58	57	60	56	Diseases of the digestive system /K00-K92/
Болести коже и поткожног ткива /L00-L98/	0	1	1	1	1	Diseases of the skin and subcutaneous tissue /L00-L98/
Болести мишићно-коштаног система и везивног ткива /M00-M99/	1	1	1	1	1	Diseases of the musculoskeletal system and connective tissue /M00-M99/
Болести мокраћно-полног система /N00-N98/	24	28	33	32	34	Diseases of the genitourinary system /N00-N98/
Нека стања настала у перинаталном периоду /P00-P96/	8	5	5	5	4	Certain conditions originating in the perinatal period /P00-P96/
Урођене аномалије, деформације и хромозомске ненормалности /Q00-Q99/	3	2	2	2	2	Congenital anomalies, deformations and chromosome abnormalities /Q00-Q99/
Симптоми, знаци и ненормални клинички и лабораторијски налази неklasификовани на другом месту /R00-R99/	139	70	77	67	68	Symptoms, signs and abnormal clinical and laboratory findings not elsewhere classified /R00-R99/
Повреде, тровања и последице деловања спољних фактора /S00-T98/	78	77	76	70	69	Injuries, poisonings and consequences of external causes /S00-T98/
<b>Жене</b>	<b>1297</b>	<b>1349</b>	<b>1373</b>	<b>1368</b>	<b>1363</b>	<b>Female</b>
Заразне и паразитарне болести /A00-B99/	4	4	4	5	5	Infectious and parasitic diseases /A00-B99/
Тумори /C00-D48/	208	236	245	246	244	Neoplasms /C00-D48/
Болести крви, крвотворних органа и поремећаји имунитета /D50-D89/	2	2	2	3	3	Diseases of the blood, blood-forming organs and disorders involving the immune mechanism /D50-D89/
Болести жлезда са унутрашњим лучењем, исхране и метаболизма /E00-E88/	40	50	49	51	51	Endocrine, nutritional and metabolic diseases /E00-E88/
Душевни поремећаји и поремећаји понашања /F00-F99/	3	9	12	15	16	Mental and behavioural disorders /F00-F99/
Болести нервног система /G00-G98/	10	15	18	19	21	Diseases of the nervous system, sense organs /G00-G98/
Болести ока и припојака ока /H00-H57/	-	-	-	-	-	Diseases of the eye and adnexa /H00-H57/
Болести ува и мастоидног наставка /H60-H93/	-	-	-	-	-	Diseases of the ear and mastoid /H60-H93/
Болести система крвотока /I00-I99/	788	834	830	823	806	Diseases of the circulatory system /I00-I99/
Болести система за дисање /J00-J98/	35	39	43	44	53	Diseases of the respiratory system /J00-J98/
Болести система за варење /K00-K92/	30	42	42	43	42	Diseases of the digestive system /K00-K92/
Болести коже и поткожног ткива /L00-L98/	1	1	1	1	1	Diseases of the skin and subcutaneous tissue /L00-L98/
Болести мишићно-коштаног система и везивног ткива /M00-M99/	3	3	3	3	3	Diseases of the musculoskeletal system and connective tissue /M00-M99/
Болести мокраћно-полног система /N00-N98/	17	22	23	25	27	Diseases of the genitourinary system /N00-N98/
Трудноћа, порођај и бабиње /O00-O99/	0	0	0	0	0	Pregnancy, childbirth and puerperium /O00-O99/
Нека стања настала у перинаталном периоду /P00-P96/	5	3	3	3	3	Certain conditions originating in the perinatal period /P00-P96/
Урођене аномалије, деформације и хромозомске ненормалности /Q00-Q99/	2	2	2	2	2	Congenital anomalies, deformations and chromosome abnormalities /Q00-Q99/
Симптоми, знаци и ненормални клинички и лабораторијски налази неklasификовани на другом месту /R00-R99/	121	60	68	59	62	Symptoms, signs and abnormal clinical and laboratory findings not elsewhere classified /R00-R99/
Повреде, тровања и последице деловања спољних фактора /S00-T98/	28	25	27	24	24	Injuries, poisonings and consequences of external causes /S00-T98/

<sup>1)</sup> Према Међународној класификацији болести (X ревизија).

<sup>1)</sup> According to the International Classification of Diseases (X Revision).

## 2.22. УМРЛИ, ПРЕМА ПОРЕКЛУ НАСИЛНЕ СМРТИ

## DEATHS BY ORIGIN OF VIOLENT DEATH

	2002	2008	2009	2010	2011	
<b>Укупно</b>	<b>3931</b>	<b>3692</b>	<b>3739</b>	<b>3387</b>	<b>3325</b>	<b>Total</b>
Несрећни случајеви	1506	1910	1823	1716	1592	Accidents
Самоубиства	1449	1290	1376	1209	1256	Suicides
Убиства	164	142	140	130	130	Homicides
Остало	812	350	400	332	347	Other
<b>На 100000 становника / Per 100000 inhabitants</b>						
<b>Укупно</b>	<b>52</b>	<b>50</b>	<b>51</b>	<b>46</b>	<b>46</b>	<b>Total</b>
Несрећни случајеви	20	26	25	24	22	Accidents
Самоубиства	19	18	19	17	17	Suicides
Убиства	2	2	2	2	2	Homicides
Остало	11	5	5	5	5	Other

## 2.23. УМРЛИ УСПЕД НЕСРЕЋНОГ СЛУЧАЈА, САМОУБИСТВА И УБИСТВА

## DEATHS DUE TO ACCIDENT, SUICIDE AND HOMICIDE

	2002	2008	2009	2010	2011	
<b>Несрећни случајеви / Accidents</b>						
<b>Укупно</b>	<b>1506</b>	<b>1910</b>	<b>1823</b>	<b>1716</b>	<b>1592</b>	<b>Total</b>
<b>Пол</b>						<b>Sex</b>
Мушки	1095	1493	1335	1250	1182	Male
Женски	411	417	488	466	410	Female
<b>Старост</b>						<b>Age groups</b>
0-4 год.	20	15	15	22	11	0 - 4
5-14	62	37	42	27	32	5 - 14
15-24	139	201	160	140	139	15 - 24
25-34	144	222	200	164	163	25 - 34
35-44	160	183	176	150	134	35 - 44
45-54	237	299	241	246	201	45 - 54
55-64	195	256	287	273	293	55 - 64
65 и више год.	546	690	699	693	617	65 and over
Непознато	3	7	3	1	2	Unknown
<b>Самоубиства / Suicides</b>						
<b>Укупно</b>	<b>1449</b>	<b>1290</b>	<b>1376</b>	<b>1209</b>	<b>1256</b>	<b>Total</b>
<b>Пол</b>						<b>Sex</b>
Мушки	1053	903	1000	905	909	Male
Женски	396	387	376	304	347	Female
<b>Старост</b>						<b>Age groups</b>
Испод 15 год.	4	-	1	-	2	Under 15
15-24	82	55	46	35	39	15 - 24
25-34	117	118	114	95	98	25 - 34
35-44	154	142	153	101	133	35 - 44
45-54	249	259	277	215	220	45 - 54
55-64	252	221	245	261	242	55 - 64
65 и више год.	588	494	537	500	522	65 and over
Непознато	3	1	3	2	-	Unknown
<b>Убиства / Homicides</b>						
<b>Укупно</b>	<b>164</b>	<b>142</b>	<b>140</b>	<b>130</b>	<b>130</b>	<b>Total</b>
<b>Пол</b>						<b>Sex</b>
Мушки	118	103	94	88	91	Male
Женски	46	39	46	42	39	Female
<b>Старост</b>						<b>Age groups</b>
0-4 год.	3	2	1	3	3	0 - 4
5-14	4	2	2	1	1	5 - 14
15-24	28	16	17	16	3	15 - 24
25-34	33	30	33	23	22	25 - 34
35-44	35	16	18	20	26	35 - 44
45-54	19	29	25	23	23	45 - 54
55-64	14	18	16	21	22	55 - 64
65 и више год.	28	29	28	22	29	65 and over
Непознато	-	-	-	1	1	Unknown

2.24. РОЂЕНИ И УМРЛИ

BIRTHS AND DEATHS

	2002	2008	2009	2010	2011	
<b>Живорођени / Live births</b>						
<b>Укупно</b>	<b>78101</b>	<b>69083</b>	<b>70299</b>	<b>68304</b>	<b>65598</b>	<b>Total</b>
<b>Пол</b>						<b>Sex</b>
Мушки	40216	35808	36450	34981	33933	Male
Женски	37885	33275	33849	33323	31665	Female
<b>Место порођаја</b>						<b>Place of birth</b>
Здравствена организација	76639	68430	69898	67985	65432	Health organization
Друго место	1462	653	401	319	166	Other place
<b>Стручна помоћ</b>						<b>Medical attendance</b>
Уз стручну помоћ	77438	68894	70160	68237	65531	With medical attendance
Без стручне помоћи	663	189	139	67	67	Without medical attendance
<b>Рођени</b>						<b>Births</b>
У браку	61662	53336	54005	51935	49890	Legitimate
Ван брака	16439	15747	16294	16369	15708	Illegitimate
<b>Просечна старост мајке при рођењу детета</b>						<b>The average age of mother at birth of child</b>
Прво	25,3	26,5	26,9	27,2	27,5	First
Друго	27,8	28,7	29,0	29,2	29,4	Second
Треће	30,1	30,6	30,6	30,7	30,9	Third
Четврто	31,6	31,2	31,1	31,6	31,6	Fourth
Пето и више	32,7	32,6	32,5	32,7	32,5	Fifth and more
<b>Мртворођени / Stillbirths</b>						
<b>Укупно</b>	<b>432</b>	<b>345</b>	<b>366</b>	<b>388</b>	<b>328</b>	<b>Total</b>
Мушки	236	192	215	212	188	Male
Женски	196	153	151	176	140	Female
<b>Умрли / Deaths</b>						
<b>Укупно</b>	<b>102785</b>	<b>102711</b>	<b>104000</b>	<b>103211</b>	<b>102935</b>	<b>Total</b>
<b>Место смрти</b>						<b>Place of occurrence</b>
Здравствена организација	33662	40025	41750	41559	41913	Health organization
Друго место	69123	62686	62250	61652	61022	Other place
Здравствена организација, %	32,7	39,0	40,1	40,3	40,7	Deaths in health organization, %
<b>Лечење</b>						<b>Medical treatment</b>
Лечени	95388	91831	93383	93453	93512	Medically treated
Нису лечени	7397	10880	10617	9758	9423	Without med. treatment
Лечени, %	92,8	89,4	89,8	90,5	90,8	Medically treated, %
<b>Узрок смрти утврдио</b>						<b>Cause of death certified by</b>
Лекар или обдуцент	89467	64019	65114	63660	62166	Physician or pathologist
Лекар-мртвозорник	11516	38015	38252	39043	40508	Coroner
Друго лице	1802	677	634	508	261	Other person
Лекар или обдуцент, %	87,0	62,3	62,6	61,7	60,4	Physician or pathologist, %
<b>Умрла одојчад / Infant deaths</b>						
<b>Укупно</b>	<b>790</b>	<b>460</b>	<b>492</b>	<b>460</b>	<b>414</b>	<b>Total</b>
<b>Старост</b>						<b>Age</b>
0–27 дана	573	341	345	316	310	0 – 27 days
До 24 часа	207	124	143	114	127	Under 24 hours
1–6 дана	239	146	122	113	122	1 – 6 days
7–13 дана	67	34	33	54	28	7 – 13 days
14–20 дана	27	19	29	19	18	14 – 20 days
21–27 дана	33	18	18	16	15	21 – 27 days
28 дана – 2 месеца	117	52	72	76	44	28 days – 2 months
3–5 месеци	54	38	46	34	30	3 – 5 months
6–11 месеци	46	29	29	34	30	6 – 11 months

## ТРЖИШТЕ РАДА

Укупан број запослених у Републици Србији који имају формално-правни уговор о запослењу у 2011. години, у односу на 2010. годину, мањи је за 2,8%. Укупан број запослених жена смањило се за 0,6%, док је укупан број запослених мушкараца мањи за 4,6%. Код правних лица (привредних друштава, предузећа, установа, задруга и других организација) регистрован је пад запослености од 0,9%, а број предузетника – лица која самостално обављају делатност и број запослених код њих, у овом периоду, мањи је за 8,6%.

Посматрано по регионима, највећи пад запослености у 2011. години, у односу на 2010. годину, регистрован је у Београдском региону, 3,4% а најмањи у Региону Јужне и Источне Србије, 1,9%. Број запослених у Региону Шумадије и Западне Србије у овом периоду мањи је за 2,9%, док је у Региону Војводине мањи за 2,3%.

Посматрано по секторима делатности, највећи пад запослености у 2011. години, у односу на 2010. годину, евидентиран је у следећим секторима: Пољопривреда, шумарство и рибарство, 6,9%, Рударство, 5,1%, Административне и помоћне услужне делатности, 4,0%, Саобраћај и складиштење, 3,1%, док је пораст запослености забележен у секторима: Остале услужне делатности, 6,9%, Уметност; забава и рекреација, 4,5%, Информисање и комуникације, 3,4%.

Просечна зарада запослених код правних лица и предузетника у Републици Србији у 2011. години, у односу на 2010. годину, бележи номинални пораст од 11,1% и реални од 0,1%. Номинални пораст зарада у овом периоду евидентиран је у свим секторима делатности, а највећи је забележен у секторима: Снабдевање електричном енергијом, гасом и паром (номинални од 18,9% и реални од 7,1%), Рударство (номинални од 15,8% и реални од 4,3%), Информисање и комуникације (номинални од 14,1% и реални од 2,8%). Најмањи номинални пораст просечних зарада регистрован је у секторима: Уметност; забава и рекреација (номинални пораст од 1,1%, а реални пад од 8,9%), Финансијске делатности и делатности осигурања (номинални пораст од 3,2%, а реални пад од 7,1%), Образовању (номинални пораст од 6,2%, а реални пад од 4,3%).

Просечна зарада запослених код правних лица у септембру 2011. године, у односу на септембар 2010. године, номинално је већа за 10,7%. Просечна зарада жена у истом периоду већа је за 9,5%, док је просечна зарада мушкараца већа за 11,8%.

## ЗАПОСЛЕНОСТ

## Извори и методи прикупљања података

Подаци о запосленима у привредним друштвима, предузећима, установама, задругама и организацијама (правна лица) добијени су на основу Полугодишњег истраживања о запосленима и зарадама запослених и путем Анкете за допуну полугодишњег истраживања. Овим истраживањем не обухватају се запослени у Министарству одбране, Министарству унутрашњих послова, као ни запослени у представништвима наше земље у иностранству.

## LABOR MARKET

Total number of employees in the Republic of Serbia, who have formal-legal employment contract, decreased in 2011 compared to 2010 by 2.8%. Total number of employed women is by 0.6% lower, while total number of employed men decreased by 4.6%. In legal entities (companies, enterprises, institutions, cooperatives and other organizations), employment decreased by 0.9% and number of entrepreneurs (unincorporated enterprises) – people who perform the activity independently and number of their employees, decreased by 8.6% in this period.

Observed by regions and comparing 2011 with 2010, the greatest employment decrease was noted in the Region of Belgrade (3.4%) and the lowest in the Region of South and East Serbia (1.9%). In the respective period, number of employees in the Region of Sumadija and West Serbia decreased by 2.9% and in the Region of Vojvodina by 2.3%.

Observed by sections of activities, the largest fall in employment in 2011 compared to 2010 was recorded in the following sections: Agriculture, forestry and fishing (6.9%), Mining and quarrying (5.1%), Administrative and support service activities (4.0%), Transportation and storage (3.1%), while employment growth was noted in the sections of Other service activities (6.9%), Arts, entertainment and recreation (4.5%), Information and communication (3.4%).

The average salary of employees in legal entities and in unincorporated enterprises in the Republic of Serbia, in 2011 compared to 2010, registered nominal increase of 11.1% and real increase of 0.1%. Nominal salary increase in this period was recorded in all activity sections and the highest increase was noted in the sections as follows: Electricity, gas, steam and air conditioning supply (nominal increase of 18.9% and real increase of 7.1%), Mining and quarrying (nominal increase of 15.8% and real increase of 4.3%), Information and communication (nominal increase of 14.1% and real increase of 2.8%). The lowest nominal salary increase was registered in the following sections: Arts, entertainment and recreation (nominal increase of 1.1% and real decrease of 8.9%), Financial and insurance activities (nominal increase of 3.2% and real decrease of 7.1%), Education (nominal increase of 6.2% and real decrease of 4.3%).

The average salary of employees in legal entities in September 2011 compared to September 2010 increased by 10.7%, in nominal terms and the average salary of women, in the same period, increased by 9.5%, while the average salary of men increased by 11.8%.

## EMPLOYMENT

## Sources and methods of data collection

Data on employed persons in enterprises, institutions, cooperatives and organizations (legal entities) have been obtained on the basis of Regular Semi-annual Survey on employees and their earnings and by the Questionnaire that supplements the Semi-annual Survey. Employees in the Ministry of Defence, Ministry of Interior, as well as employees in branch offices abroad are not included in this survey.



Подаци о предузетницима, лицима која самостално обављају делатност-професију и лицима запосленим код њих прикупљени су Полугодишњим истраживањем, од Републичког фонда за здравствено осигурање.

Подаци о запосленима и незапосленима – према међународним дефиницијама, прикупљени су Анкетом о радној снази.

Подаци о запошљавању и о незапосленим лицима преузети су од Националне службе за запошљавање.

### Обухватност

При спровођењу истраживања о запосленима усвојен је организационо-територијални принцип посматрања, где је општина узета као основна територијална јединица.

Анкета за допуну полугодишњег истраживања обезбеђује оцене запослених код правних лица која имају мање од 50 запослених а која нису обухваћена редовним полугодишњим истраживањем. Оцене се добијају на основу стратификованог простог случајног узорка, обима 450 јединица.

Анкетом о радној снази обухваћено је становништво старо петнаест и више година. Примарне јединице узорка јесу пописни кругови, а у сваком пописном кругу анкетирано је по осам домаћинстава.

Подаци о запошљавању и незапосленим лицима преузети су од Националне службе за запошљавање.

### Дефиниције

Под појмом *зајослени* подразумевају се лица која имају заснован радни однос са послодавцем (привредним друштвом, предузећем, установом, организацијом и приватним предузетником-лицем које самостално обавља делатност или професију), као и сам послодавац у случају приватног предузетника-лица које самостално обавља делатност или професију. Не сматрају се *зајосленим* лица која раде на основу уговора о делу или на основу уговора о обављању привремених и повремених послова.

Под појмом *предузетник-лице које самостално обавља делатност или професију* подразумева се физичко лице које ради стицања добити оснива радњу, односно одговарајући облик пословања (радионицу, канцеларију, биро, сервис, агенцију, студио, пансион, апотеку, ординацију и сл.) за обављање самосталне делатности.

Према Закону о запошљавању и осигурању за случај незапослености, члан 3, став 1: „Лице које тражи зајослење, у смислу овог закона, јесте незапослени, запослени који тражи промену запослења и друго лице које тражи запослење“.

Према Закону о запошљавању и осигурању за случај незапослености, члан 2, став 1: „*Незајослени*, у смислу овог Закона, јесте лице од 15 година живота до испуњавања услова за пензију, односно до 65 година живота способно и одмах спремно да ради, које није засновало радни однос или на други начин остварило право на рад а које се води на евиденцији незапослених и активно тражи запослење“.

У групи *незајослена лица која први пут траже зајослење* обухваћена су лица која нису била у радном односу пре пријављивања Националној служби за запошљавање.

У групи *незајослена лица која примају новчану накнаду* приказана су само она лица којима се на основу решења Републичког завода за тржиште рада, према важећим законским прописима, исплаћује новчана накнада као незапосленим лицима.

*Осигурани пољопривредници* јесу лица за која се, према закону, сматра да се баве пољопривредом (пољопривредници, чланови домаћинства пољопривредника и чланови мешовитог домаћинства), ако нису: осигураници запослени, осигураници самосталних делатности, корисници пензија и на школовању.

Под *свободном незајослености* подразумева се број незапослених лица регистрованих у Националној служби за запошљавање у односу на збир укупног броја запослених, осигураних пољопривредника и незапослених лица у периоду за који се даје податак.

Data on entrepreneurs, persons performing independent activity-occupation and their employees are taken from the Semi-annual Survey, issued by the Republic Fund of Health Insurance.

Data on employed and unemployed persons, according to international definitions, have been collected by the Labor Force Survey.

Data on employment and unemployed persons have been taken from the National Employment Service.

### Coverage

While conducting the survey on the employed, the territorial monitoring principle has been adopted, where municipality has been taken as a basic territorial unit.

Semi-annual supplementing report inquiry provides evaluations on employees in legal entities having less than 50 employees that are not covered by regular Semi-annual Survey. Evaluations are obtained on the basis of stratified random sample with volume of 450 units.

Labor force survey covers population aged 15 and over. Enumeration districts are primary sample units and eight households have been enumerated in each enumeration district.

Data on employment and unemployed persons are taken over from the National Employment Service.

### Definitions

The term *employed* in this survey comprises persons who entered into employment with an employer (business companies, enterprise, institution, organization and private entrepreneur-person performing occupation-activity independently), as well as employer himself in case of a private entrepreneur - person performing occupation-activity independently. The persons working under contract, performing temporary or occasional jobs are not considered to be *employed*.

The term *entrepreneur- person performing occupation-activity independently* relates to a physical entity who, in order to gain profit, founds a shop, or an appropriate form of business (workshop, office, bureau, service, agency, studio, boardinghouse, pharmacy, ordination etc.) so as to perform the activity independently.

According to the Law on employment and insurance in the case of unemployment- Art. 3, paragraph 1: “A *person seeking employment* in the sense of this Law, is an unemployed person, employed person who wants to change the job and any other person seeking for a job.” -

According to the Law on employment and insurance in the case of unemployment- Art. 4, paragraph 1: “An *unemployed person*, according to this Law, is a person aged between 15 and 65, i.e. until the moment of meeting the retirement conditions, capable for work and ready to begin to work immediately, that has neither entered into employment nor in any other way realized right to work, and who is kept in records of unemployed and actively seeks a job”.

The term *unemployed person seeking employment for the first time* comprises persons that have not entered into employment before registering into National Employment Service.

The term *unemployed person receiving money compensation* comprises only the persons that, according to the Decision of the National Employment Service, pursuant to the valid legal regulations, receive money compensation as unemployed persons.

The term *insured agricultural workers* comprises persons that are, according to the Law, considered to deal with agriculture (agricultural workers, members of agricultural households and members of mixed households), if they are not: insured employees, insured persons performing activity independently, pensions' beneficiaries and at school.

*Unemployment rate* refers to the number of unemployed persons registered at National Employment Service in relation to total number of employed persons, insured agricultural workers and unemployed persons in the period for which the data have been released.

**Дефиниције за Анкету о радној снази**

*Активно становништво (радну снагу)* чине сва запослена и незапослена лица.

Под појмом *зајослени* подразумевају се лица која су најмање један сат у посматраној седмици обављала неки плаћени посао (у новцу или у природи), као и лица која су имала запослење, али су у тој седмици била одсутна с посла.

Под појмом *јомажући чланови домаћинства* подразумевају се лица која су у посматраном периоду помагала другом члану породице у вођењу породичног посла или пољопривредног газдинства а да, при томе, нису била плаћена за тај рад.

Под појмом *незајослени* подразумевају се лица која у посматраној седмици нису обављала ниједан плаћени посао нити су имала посао с којег су одсуствовала и на који су могла да се врате након истека одсуства, под условом да су задовољавала следеће критеријуме:

- да су у последње четири седмице предузимала активне кораке у циљу налажења посла и да су, уколико би им посао био понуђен, била у могућности да почну да раде у року од две седмице;
- да у последње четири седмице нису активно тражила посао јер су нашла посао на којем је требало да почну да раде након истека посматране седмице, а најкасније за три месеца.

*Неактивно становништво* чине сва лица старе 15 и више година која нису сврстана у активно становништво.

*Споја активност* представља проценат активног становништва у укупном становништву старом 15 и више година.

*Споја зајосленост* представља проценат запослених у укупном становништву старом 15 и више година.

*Споја незајосленост* представља проценат незапослених у укупном броју активних становника.

**ЗАРАДЕ****Извор прикупљања података**

Подаци о просечним зарадама добијени су на основу Месечног истраживања о запосленима и о зарадама запослених и на основу података Министарства финансија (Пореске управе).

Подаци о просечним зарадама по полу и према степену стручне спреме добијени су на основу Полугодишњег истраживања о запосленима и о зарадама запослених, којим се обухватају запослени код правних лица.

**Обухватност**

Податком о просечној заради запослених у привредним друштвима, предузећима, установама, задругама и другим организацијама (правна лица), као и о заради запослених код предузетника у свим облицима својине, обухваћена је просечна зарада запослених на неодређено и одређено време, без обзира на то да ли они раде пуно радно време или краће од пуног, непуно или скраћено радно време.

Подаци о зарадама запослених код предузетника преузимају се из евиденције Пореске управе од јануара 2009. године.

**Definitions for the Labor force survey**

The term "*economically active population*" (*labor force*) is made of all employed and unemployed persons.

The term *employed* here anticipates the persons who did a job for at least one hour in the respective week and were duly remunerated (payments in money or in kind), as well as the persons who were employed and were absent from work in the observed week.

The term *family workers* comprises persons who, during the reference period, helped another family member in running family business or agricultural estate and were not paid for that job.

The term *unemployed* comprises persons who, during the reference week did not perform any paid job, neither they had job from which they were absent and to which they could return to after they absence ceased, on condition that they satisfied the following criteria:

- in the last four weeks they were looking for a job and if they were offered a job, they could begin to work in two weeks period
- they were not seeking job actively in the last four weeks, because they found a job where they should begin to work after the reference week ceased, and latest in three months.

*Non-active population* comprises persons 15 years aged and over that have not been classified into the active population.

*Activity rate* presents percentage of active population in the total population 15 years aged and over.

*Employment rate* presents percentage of employed persons in the total population 15 years aged and over.

*Unemployment rate* presents percentage of unemployed persons in the total number of active population.

**EARNINGS****Sources of data collection**

Data on average earnings have been obtained by Monthly Survey on employed persons and their earnings and based on the data from the Ministry of Finance (Tax Administration).

Data on average earnings by gender and by level of qualification have been obtained from the Semi-annual Survey of employees and employees' earnings, which include employees in legal entities.

**Coverage**

Data on employees' average earnings in companies, enterprises, institutions, co-operatives and other organizations (legal entities), as well as on employees' earnings at entrepreneurs with all kinds of ownership, include average earnings of persons that are employed on definite or indefinite period, no matter whether they work full-time, part time or short-time.

Data on employees' earnings at entrepreneurs are taken over from the records of the Tax Administration from January 2009.

При спровођењу истраживања о зарадама усвојен је организационо-територијални принцип посматрања, где је општина узета као основна територијална јединица. Овим истраживањем не обухватају се запослени у Министарству одбране, Министарству унутрашњих послова, као ни запослени у представништвима наше земље у иностранству.

Месечним истраживањем о запосленима и о зарадама запослених обухваћено је око 60% укупног броја запослених.

#### Дефиниције

*Зарада*, у смислу члана 105 Закона о раду, чини зарада која садржи порез и доприносе који се плаћају из зараде коју је запослени остварио за обављени рад и за време проведено на раду, затим увећана зарада, накнада зараде и друга примања (осим: накнаде трошкова за долазак и одлазак с рада, за време проведено на службеном путу у земљи и у иностранству, отпремнине при одласку у пензију, солидарне помоћи, јубиларне награде, накнаде трошкова погребних услуга и накнаде штете због повреде на раду или професионалног обољења).

*Просечна зарада израчунава* се тако што се укупно исплаћена маса зарада у месецу дели с бројем запослених по кадровској евиденцији.

Индекс реалне просечне зараде представља однос између индекса номиналне просечне зараде и индекса потрошачких цена.

*Специјалне стручне спреме* (потребна квалификација) за обављање одређених послова и задатака јесте степен образовања утврђен за радно место (општим актом, односно систематизацијом радних места).

The territorial principle was used for realization of the survey on earnings and a municipality is taken to be the basic territorial unit. Employees in the Ministry of Defence, Ministry of Interior, as well as employees in branch offices abroad are not included in this survey.

The monthly survey on employed persons and salaries covers about 60% of total number of employed persons.

#### Definitions

According to the art. 105 of the Labor Act, average employees' earning comprises earning realized by employees during regular working hours, raised earnings and other incomes (except: personal local public transport financial support and time spent on business trip in the country and abroad, pension indemnity, solidarity help, jubilee premium and help in case of death to employees or to his/her family member).

*Average employee's earning* is calculated as total sum of monthly earnings paid divided by number of employees according to personnel records.

*Real average earnings index* is the nominal average earnings index and consumer price index ratio.

*Degree of educational attainment* (qualification required) for performing of certain jobs and tasks is a degree of education established for a job (by company legislation respectively by systematization of jobs).

3.1. ЗАПОСЛЕНИ<sup>1)</sup>, 2007–2011.EMPLOYEES<sup>1)</sup>, 2007-2011Годишњи просек  
хиљ.Annual average  
thous.

	2007	2008	2009	2010	2011	
<b>РЕПУБЛИКА СРБИЈА</b>	<b>2002</b>	<b>1999</b>	<b>1889</b>	<b>1796</b>	<b>1746</b>	<b>REPUBLIC OF SERBIA</b>
Запослени у правним лицима	1433	1428	1397	1355	1343	Employees in legal entities
Предузетници и запослени код њих	569	571	492	441	403	Entrepreneurs and their employees
<b>СРБИЈА – СЕВЕР</b>	<b>1147</b>	<b>1162</b>	<b>1112</b>	<b>1069</b>	<b>1037</b>	<b>SERBIA - NORTH</b>
Запослени у правним лицима	829	842	836	820	816	Employees in legal entities
Предузетници и запослени код њих	318	320	276	249	222	Entrepreneurs and their employees
<b>Београдски регион</b>	<b>618</b>	<b>628</b>	<b>614</b>	<b>597</b>	<b>577</b>	<b>Belgrade region</b>
Запослени у правним лицима	455	466	474	469	461	Employees in legal entities
Предузетници и запослени код њих	163	163	140	128	116	Entrepreneurs and their employees
<b>Регион Војводине</b>	<b>529</b>	<b>533</b>	<b>498</b>	<b>472</b>	<b>461</b>	<b>Vojvodina region</b>
Запослени у правним лицима	374	376	362	351	354	Employees in legal entities
Предузетници и запослени код њих	156	157	136	122	106	Entrepreneurs and their employees
<b>СРБИЈА – ЈУГ</b>	<b>855</b>	<b>838</b>	<b>777</b>	<b>727</b>	<b>709</b>	<b>SERBIA - SOUTH</b>
Запослени у правним лицима	604	587	561	535	527	Employees in legal entities
Предузетници и запослени код њих	251	251	216	192	181	Entrepreneurs and their employees
<b>Регион Шумадије и Западне Србије</b>	<b>485</b>	<b>475</b>	<b>440</b>	<b>415</b>	<b>403</b>	<b>Šumadija and West Serbia region</b>
Запослени у правним лицима	334	324	310	299	293	Employees in legal entities
Предузетници и запослени код њих	151	151	130	116	110	Entrepreneurs and their employees
<b>Регион Јужне и Источне Србије</b>	<b>370</b>	<b>363</b>	<b>337</b>	<b>312</b>	<b>306</b>	<b>South and East Serbia region</b>
Запослени у правним лицима	270	263	251	236	234	Employees in legal entities
Предузетници и запослени код њих	100	100	86	76	71	Entrepreneurs and their employees
<b>Регион Косово и Метохија</b>	...	...	...	...	...	<b>Kosovo and Metohija region</b>

<sup>1)</sup> Извор: Полугодишња истраживања о запосленима и зарадама запослених, на основу података који су добијени од Републичког фонда за здравствено осигурање (РАД-1/П, АРАД-1 и РАД-15).

<sup>1)</sup> Source: Semi-annual surveys on employees and their earnings, based on data from the Republic Fund of Health Insurance (RAD-1/P, AR AD-1 and RAD-15).

3.2. ЗАПОСЛЕНЕ ЖЕНЕ<sup>1)</sup>, 2007–2011.EMPLOYED WOMEN<sup>1)</sup>, 2007-2011Годишњи просек  
хиљ.Annual average  
thous.

	2007	2008	2009	2010	2011	
<b>РЕПУБЛИКА СРБИЈА</b>	<b>868</b>	<b>874</b>	<b>838</b>	<b>805</b>	<b>801</b>	<b>REPUBLIC OF SERBIA</b>
Запослени у правним лицима	626	631	628	619	624	Employees in legal entities
Предузетници и запослени код њих	242	243	209	186	176	Entrepreneurs and their employees
<b>СРБИЈА – СЕВЕР</b>	<b>517</b>	<b>525</b>	<b>507</b>	<b>498</b>	<b>491</b>	<b>SERBIA - NORTH</b>
Запослени у правним лицима	372	379	381	386	390	Employees in legal entities
Предузетници и запослени код њих	145	146	126	111	101	Entrepreneurs and their employees
<b>Београдски регион</b>	<b>289</b>	<b>293</b>	<b>288</b>	<b>288</b>	<b>282</b>	<b>Belgrade region</b>
Запослени у правним лицима	208	212	218	224	228	Employees in legal entities
Предузетници и запослени код њих	81	81	70	64	55	Entrepreneurs and their employees
<b>Регион Војводине</b>	<b>228</b>	<b>232</b>	<b>218</b>	<b>209</b>	<b>209</b>	<b>Vojvodina region</b>
Запослени у правним лицима	164	167	162	162	163	Employees in legal entities
Предузетници и запослени код њих	64	65	56	48	46	Entrepreneurs and their employees
<b>СРБИЈА – ЈУГ</b>	<b>351</b>	<b>349</b>	<b>331</b>	<b>308</b>	<b>310</b>	<b>SERBIA – SOUTH</b>
Запослени у правним лицима	254	252	248	233	234	Employees in legal entities
Предузетници и запослени код њих	97	97	83	75	76	Entrepreneurs and their employees
<b>Регион Шумадије и Западне Србије</b>	<b>204</b>	<b>203</b>	<b>192</b>	<b>179</b>	<b>179</b>	<b>Šumadija and West Serbia region</b>
Запослени у правним лицима	144	142	140	133	133	Employees in legal entities
Предузетници и запослени код њих	60	61	52	46	47	Entrepreneurs and their employees
<b>Регион Јужне и Источне Србије</b>	<b>147</b>	<b>146</b>	<b>139</b>	<b>128</b>	<b>130</b>	<b>South and East Serbia region</b>
Запослени у правним лицима	110	110	108	100	101	Employees in legal entities
Предузетници и запослени код њих	36	36	31	28	29	Entrepreneurs and their employees
<b>Регион Косово и Метохија</b>	...	...	...	...	...	<b>Kosovo and Metohija region</b>

<sup>1)</sup> Извор: Полугодишња истраживања о запосленима и зарадама запослених, на основу података који су добијени од Републичког фонда за здравствено осигурање (РАД-1/П, АРАД-1 и РАД-15).

<sup>1)</sup> Source: Semi-annual surveys on employees and their earnings, based on data from the Republic Fund of Health Insurance (RAD-1/P, AR AD-1 and RAD-15).

3.3. ЗАПОСЛЕНИ, ПО ДЕЛАТНОСТИМА<sup>1)</sup>, 2009–2011.

EMPLOYEES BY ACTIVITIES<sup>1)</sup>, 2009-2011

	Запослени / Employees			
	2009	2010	2011	
<b>РЕПУБЛИКА СРБИЈА</b>	<b>1396792</b>	<b>1354637</b>	<b>1342892</b>	<b>REPUBLIC OF SERBIA</b>
<b>Пољопривреда, шумарство и рибарство</b>	<b>40238</b>	<b>37392</b>	<b>34815</b>	<b>Agriculture, forestry and fishing</b>
Пољопривредна производња, лов и услужне делатности	34264	31580	29142	Crop and animal production, hunting and related service activities
Шумарство и сеча дрвећа	4911	4767	4621	Forestry and logging
Рибарство и аквакултуре	1062	1045	1053	Fishing and aquaculture
<b>Рударство</b>	<b>22321</b>	<b>22954</b>	<b>21772</b>	<b>Mining and quarrying</b>
Експлоатација угља	13233	12824	12551	Mining of coal and lignite
Експлоатација сирове нафте и природног гаса	1754	3029	1415	Extraction of crude petroleum and natural gas
Експлоатација руда метала	3613	3584	3732	Mining of metal ores
Остало рударство	3688	3506	3483	Other mining and quarrying
Услужне делатности у рударству	34	10	593	Mining support service activities
<b>Прерађивачка индустрија</b>	<b>329491</b>	<b>301452</b>	<b>295363</b>	<b>Manufacturing</b>
Производња прехранбених производа	61010	56057	54346	Manufacture of food products
Производња пића	11356	10040	9537	Manufacture of beverages
Производња дуванских производа	1564	1414	1496	Manufacture of tobacco products
Производња текстила	6809	6261	6250	Manufacture of textiles
Производња одевних предмета	22271	20216	20514	Manufacture of wearing apparel
Производња коже и предмета од коже	8744	8215	8911	Manufacture of leather and related products
Прерада дрвета и производи од дрвета, осим намештаја	9015	8375	7927	Manufacture of wood and of products of wood and cork, except furniture
Производња папира и производа од папира	6470	6266	6075	Manufacture of paper and paper products
Штампање и умножавање аудио и видео записа	6623	6293	6177	Printing and reproduction of recorded media
Производња кокса и деривата нафте	3265	2961	3824	Manufacture of coke and refined petroleum products
Производња хемикалија и хемијских производа	15481	13970	13757	Manufacture of chemicals and chemical products
Производња основних фармацеутских производа и препарата	5669	5173	5606	Manufacture of basic pharmaceutical products and pharmaceutical preparations
Производња производа од гуме и пластике	17532	16321	16321	Manufacture of rubber and plastic products
Производња производа од неметалних минерала	15837	14380	13505	Manufacture of other non-metallic mineral products
Производња основних метала	17399	15878	14425	Manufacture of basic metals
Производња металних производа, осим машина	33998	31182	30076	Manufacture of fabricated metal products, except machinery and equipment
Производња рачунара, електронских и оптичких производа	10695	9951	8835	Manufacture of computer, electronic and optical products
Производња електричне опреме	15303	14027	13289	Manufacture of electrical equipment
Производња непоменутих машина и опреме	18515	16556	15518	Manufacture of machinery and equipment n.e.c.
Производња моторних возила и приколица	17970	16114	17455	Manufacture of motor vehicles, trailers and semi-trailers
Производња осталих саобраћајних средстава	5134	4580	3777	Manufacture of other transport equipment
Производња намештаја	11991	10972	10836	Manufacture of furniture
Остале прерађивачке делатности	3197	3035	2846	Other manufacturing
Поправка и монтажа машина и опреме	3641	3221	4059	Repair and installation of machinery and equipment
<b>Снабдевање електричном енергијом, гасом и паром</b>	<b>28099</b>	<b>27854</b>	<b>27996</b>	<b>Electricity, gas, steam and air conditioning supply</b>
<b>Снабдевање водом и управљање отпадним водама</b>	<b>32279</b>	<b>32240</b>	<b>32427</b>	<b>Water supply; sewerage, waste management and remediation activities</b>
Скупљање, пречишћавање и дистрибуција воде	17718	17901	18005	Water collection, treatment and supply
Уклањање отпадних вода	-	-	21	Sewerage
Сакупљање, третман и одлагање отпада	14505	14285	14370	Waste collection, treatment and disposal activities; materials recovery
Санација, рекултивација и управљање отпадом	56	54	32	Remediation activities and other waste management services
<b>Грађевинарство</b>	<b>82032</b>	<b>74506</b>	<b>72405</b>	<b>Construction</b>
Изградња зграда	22037	18520	17652	Construction of buildings
Изградња осталих грађевина	26955	25068	25587	Civil engineering
Специјализовани грађевински радови	33041	30919	29165	Specialized construction activities
<b>Трговина на велико и мало и поправка моторних возила</b>	<b>190689</b>	<b>186748</b>	<b>183326</b>	<b>Wholesale and retail trade; repair of motor vehicles and motorcycles</b>
Трговина на велико и мало и поправка моторних возила	17090	16358	15990	Wholesale and retail trade and repair of motor vehicles and motorcycles
Трговина на велико, осим трговине моторним возилима	114794	112957	111787	Wholesale trade, except of motor vehicles and motorcycles
Трговина на мало, осим трговине моторним возилима	58805	57434	55548	Retail trade, except of motor vehicles and motorcycles

<sup>1)</sup> Извор: Полугодишња истраживања о запосленима и зарадама запослених (РАД-1/П и АРАД-1)

<sup>1)</sup> Source: Semi-annual surveys on employees and their earnings (RAD-1/P and AR AD-1).

3.3. ЗАПОСЛЕНИ, ПО ДЕЛАТНОСТИМА<sup>1)</sup>, 2009–2011. (наставак)EMPLOYEES BY ACTIVITIES<sup>1)</sup>, 2009-2011 (continued)

	Запослени / Employees			
	2009	2010	2011	
<b>Саобраћај и складиштење</b>	<b>91223</b>	<b>89003</b>	<b>86265</b>	<b>Transportation and storage</b>
Копнени саобраћај и цевоводни транспорт	56046	53761	50691	Land transport and transport via pipelines
Водени саобраћај	762	816	749	Water transport
Ваздушни саобраћај	1763	1478	1499	Air transport
Складиштење и пратеће активности у саобраћају	17812	18257	18833	Warehousing and support activities for transportation
Поштанске активности	14840	14692	14493	Postal and courier activities
<b>Услуге смештаја и исхране</b>	<b>22520</b>	<b>20863</b>	<b>20392</b>	<b>Accommodation and food service activities</b>
Смештај	9031	8970	9651	Accommodation
Делатност припремања и послуживања хране и пића	13489	11893	10740	Food and beverage service activities
<b>Информисање и комуникације</b>	<b>36646</b>	<b>36504</b>	<b>37738</b>	<b>Information and communication</b>
Издавачке делатности	8034	7723	7512	Publishing activities
Кинематографска, телевизијска и музичка продукција	1453	1507	1577	Motion picture, video and television programme production, sound recording and music publishing activities
Програмске активности и емитовање	10425	9970	9533	Programming and broadcasting activities
Телекомуникације	11189	11582	13033	Telecommunications
Рачунарско програмирање и консултантске делатности	4299	4227	4552	Computer programming, consultancy and related activities
Информационе услужне делатности	1246	1497	1532	Information service activities
<b>Финансијска делатност и делатност осигурања</b>	<b>38812</b>	<b>39305</b>	<b>39025</b>	<b>Financial and insurance activities</b>
Финансијске услуге, осим осигурања и пензионих фондова	30289	29866	29662	Financial service activities, except insurance and pension funding
Осигурање, реосигурање и пензијски фондови	7122	8021	7843	Insurance, reinsurance and pension funding, except compulsory social security
Помоћне делатности у финансијским услугама и осигурању	1401	1419	1521	Activities auxiliary to financial services and insurance activities
<b>Пословање некретнинама</b>	<b>2399</b>	<b>3097</b>	<b>3125</b>	<b>Real estate activities</b>
<b>Стручне, научне, иновационе и техничке делатности</b>	<b>50415</b>	<b>51758</b>	<b>52251</b>	<b>Professional, scientific and technical activities</b>
Правни и рачуноводствени послови	5324	5437	5766	Legal and accounting activities
Управљачке делатности и саветовање	14454	15947	15821	Activities of head offices; management consultancy activities
Архитектонске и инжењерске делатности	12917	12512	12808	Architectural and engineering activities
Научно истраживање и развој	9375	9212	9181	Scientific research and development
Рекламирање и истраживање тржишта	3503	3580	3670	Advertising and market research
Остале стручне, научне и техничке делатности	1226	1546	1458	Other professional, scientific and technical activities
Ветеринарска делатност	3616	3526	3545	Veterinary activities
<b>Административне и помоћне услужне делатности</b>	<b>28932</b>	<b>30633</b>	<b>29409</b>	<b>Administrative and support service activities</b>
Изнајмљивање и лизинг	862	953	1028	Rental and leasing activities
Делатности запошљавања	1930	2330	1991	Employment activities
Делатност путничких агенција, тур-оператора и резервације	2943	2929	2936	Travel agency, tour operator and other reservation service and related activities
Заштитне и истражне делатности	11254	11991	10225	Security and investigation activities
Услуге одржавања објеката и околине	9374	9680	10205	Services to buildings and landscape activities
Канцеларијско-административне и помоћне делатности	2568	2751	3024	Office administrative, office support and other business support activities
<b>Државна управа и обавезно социјално осигурање</b>	<b>71222</b>	<b>69897</b>	<b>70479</b>	<b>Public administration and defense; compulsory social security</b>
<b>Образовање</b>	<b>134795</b>	<b>136179</b>	<b>138391</b>	<b>Education</b>
<b>Здравствена и социјална заштита</b>	<b>158740</b>	<b>159449</b>	<b>161016</b>	<b>Human health and social work activities</b>
Здравствене делатности	117229	117275	117883	Human health activities
Социјална заштита са смештајем	13317	13457	13628	Residential care activities
Социјална заштита без смештаја	28194	28717	29505	Social work activities without accommodation
<b>Уметност, забава и рекреација</b>	<b>21333</b>	<b>21353</b>	<b>22309</b>	<b>Arts, entertainment and recreation</b>
Стваралачке, уметничке и забавне делатности	4811	4749	4802	Creative, arts and entertainment activities
Делатност библиотека, архива, музеја и галерија	6337	6361	6397	Libraries, archives, museums and other cultural activities
Коцкање и клађење	4514	4268	4688	Gambling and betting activities
Спортске, забавне и рекреативне делатности	5671	5976	6421	Sports activities and amusement and recreation activities
<b>Остале услужне делатности</b>	<b>14607</b>	<b>13453</b>	<b>14387</b>	<b>Other service activities</b>
Делатност удружења	6239	6318	6391	Activities of membership organizations
Поправка рачунара и предмета за личну употребу	2577	2335	2183	Repair of computers and personal and household goods
Остале личне услужне делатности	5790	4800	5812	Other personal service activities

<sup>1)</sup> Извор: Полугодишња истраживања о запосленима и зарадама запослених (РАД-1/П и АРАД-1)

<sup>1)</sup> Source: Semi-annual surveys on employees and their earnings (RAD-1/P and AR AD-1).

3.4. СТАНОВНИШТВО, ПРЕМА АКТИВНОСТИ<sup>1)</sup>, 2011.

POPULATION BY ACTIVITY<sup>1)</sup>, 2011

	Република Србија / Republic of Serbia						
	укупно total	Србија – север Serbia – North		Србија – југ Serbia – South			
		Београд- ски регион Belgrade region	Регион Војводине Vojvodina region	Регион Шумадије и Западне Србије Sumadija and West Serbia region	Регион Јужне и Источне Србије South and East Serbia region	Регион Косово и Метохија Kosovo and Metohija region	
<b>УКУПНО</b>	<b>7431594</b>	<b>1678977</b>	<b>1971402</b>	<b>2086987</b>	<b>1694229</b>	...	<b>TOTAL</b>
Становништво старо 15 и више година	6297560	1431702	1673255	1761058	1431545	...	Population aged 15 and over
Становништво млађе од 15 година	1134034	247274	298146	325929	262684	...	Population aged under 15 years
<b>Активно</b>	<b>2924352</b>	<b>629539</b>	<b>767865</b>	<b>858831</b>	<b>668116</b>	...	<b>Economically active</b>
Запослено	2253209	504721	587104	664962	496421	...	Employees
У пољопривреди	478111	18722	118967	209098	131325	...	of which: agricultural population
Незапослено	671143	124818	180762	193869	171695	...	Unemployed persons
<b>Неактивно</b>	<b>3373209</b>	<b>802163</b>	<b>905390</b>	<b>902227</b>	<b>763429</b>	...	<b>Economically non-active</b>
Неактивни, желе и могу да раде	288813	54467	95541	69942	68863	...	Inactive, want and able to work
<b>Неактивни, желе, али не могу да раде због</b>	<b>144968</b>	<b>28940</b>	<b>41395</b>	<b>43912</b>	<b>30720</b>	...	<b>Inactive, want, but not able to work, because:</b>
Школовања или обуке	44287	4061	10261	19160	10805	...	Education or training
Одслужења војног рока	1083	172	681	230	...	...	Compulsory military service
Не могу да напусте садашњи посао у року од две седмице	218	-	93	-	125	...	Cannot leave the current job in 2 weeks time
Личних и породичних разлога	39715	9422	9557	10526	10209	...	Personal and family reasons
Личне болести или неспособности	35099	7772	11249	9782	6297	...	Own illness or disability
Осталих разлога	24566	7513	9555	4214	3284	...	Other reasons
<b>Неактивни и не желе да раде због</b>	<b>2267985</b>	<b>541779</b>	<b>613581</b>	<b>603696</b>	<b>508930</b>	...	<b>Inactive and do not want to work</b>
Очекивања да се врате на претходни посао (привремено отпуштени)	674	120	364	126	64	...	Expecting to resume previous job (temporarily dismissed)
Болести или неспособности	219026	34672	65848	56601	61905	...	Illness or disability
Бриге о деци или о одраслим неспособним лицима	39345	6258	14365	9210	9512	...	Care of children or adult disabled persons
Других личних породичних разлога	187993	30083	48049	66440	43421	...	Other personal or family reasons
Школовања или обуке	527931	130208	142018	142193	113511	...	Education or training
Пензије	1113830	297472	294808	284714	236835	...	Retirement
Изгубљене наде у могућност налажења посла	68212	10286	20294	17857	19776	...	Discouraged persons
Одслужења војног рока	140	-	140	-	-	...	Military service
Осталих разлога	110835	32680	27694	26554	23906	...	Other reasons
Старији од 75 година	671442	176977	154872	184678	154916	...	Aged 75 and over
Стопе за лица радног узраста (15–64 године) (по дефиницији ИЛО)	59,4	59,3	58,0	61,1	59,0	...	Rates for persons of working age (15-64 years) (by def. ILO)
Стопа активности	45,4	47,5	44,2	46,6	43,2	...	Activity rate
Стопа запослености	23,6	20,0	23,9	23,8	26,7	...	Rate of employment
Стопа незапослености	40,6	40,7	42,0	38,9	41,0	...	Rate of unemployment
Стопа неактивности	...	...	...	...	...	...	Inactivity rate

<sup>1)</sup> Извор: Анкета о радној снази.

<sup>1)</sup> Source: Labour Force Survey.

3.5. ЖЕНСКО СТАНОВНИШТВО, ПРЕМА АКТИВНОСТИ<sup>1)</sup>, 2011.

WOMEN BY ACTIVITY<sup>1)</sup>, 2011

	Република Србија / Republic of Serbia						
	укупно total	Србија – север Serbia – North		Србија – југ Serbia – South			
		Београд- ски регион Belgrade region	Регион Војводине Vojvodina region	Регион Шумадије и Западне Србије Sumadija and West Serbia region	Регион Јужне и Источне Србије South and East Serbia region	Регион Косово и Метохија Kosovo and Metohija region	
<b>УКУПНО</b>	<b>3826789</b>	<b>879503</b>	<b>1015932</b>	<b>1058224</b>	<b>873131</b>	...	<b>TOTAL</b>
Женско становништво старо 15 и више година	3271122	757748	871909	899779	741686	...	Women aged 15 and over
Женско становништво млађе од 15 година	555668	121755	144023	158445	131445	...	Women aged under 15 years
<b>Активно</b>	<b>1242536</b>	<b>289272</b>	<b>311081</b>	<b>361035</b>	<b>281148</b>	...	<b>Economically active - total</b>
Запослено	948215	235610	237239	277607	197759	...	Employees
У пољопривреди	183502	6885	33124	89118	54376	...	of which: agricultural population
Незапослено	294321	53662	73841	83429	83389	...	Unemployed persons
<b>Неактивно</b>	<b>2028586</b>	<b>468476</b>	<b>560828</b>	<b>538743</b>	<b>460538</b>	...	<b>Economically non-active</b>
Стопе за лица радног узраста (15–64 године) (по дефиницији ИЛО)	50,7	53,1	47,9	52,3	49,6	...	Rates for persons of working age (15-64 years) (by def. ILO)
Стопа активности	38,3	43,3	36,4	39,6	34,3	...	Activity rate
Стопа запослености	24,3	18,5	24,0	24,3	31,0	...	Rate of employment
Стопа незапослености	49,3	46,9	52,1	47,7	50,4	...	Rate of unemployment
Стопа неактивности	...	...	...	...	...	...	Inactivity rate

<sup>1)</sup> Извор: Анкета о радној снази.

<sup>1)</sup> Source: Labour Force Survey.

## 3.6. ЗАПОСЛЕНА ЛИЦА, ПО ДЕЛАТНОСТИМА, 2011.

## EMPLOYEES BY ACTIVITIES, 2011

	Република Србија / Republic of Serbia						
	укупно <i>total</i>	Србија – север <i>Serbia – North</i>		Србија – југ <i>Serbia – South</i>			
		Београд- ски регион <i>Belgrade region</i>	Регион Војводине <i>Vojvodina region</i>	Регион Шумадије и Западне Србије <i>Šumadija and West Serbia region</i>	Регион Јужне и Источне Србије <i>South and East Serbia region</i>	Регион Косово и Метохија <i>Kosovo and Metohija region</i>	
<b>Укупно</b>	<b>2253209</b>	<b>504721</b>	<b>587104</b>	<b>664962</b>	<b>496421</b>	...	<b>Total</b>
Пољопривреда, шумарство и рибарство	478111	18722	118967	209098	131325	...	Agriculture, forestry and fishing
Рударство	31278	11084	2111	9298	8786	...	Mining and quarrying
Прерађивачка индустрија	387255	67027	121696	116851	81681	...	Manufacturing
Снабдевање електричном енергијом, гасом и паром	31155	9709	4719	8251	8476	...	Electricity, gas, steam and air-conditioning supply
Снабдевање водом и управљање отпадним водама	35407	10375	7960	9670	7403	...	Water supply; sewerage, waste management and remediation activities
Грађевинарство	118726	22415	33023	29932	33355	...	Construction
Трговина на велико и мало, поправка моторних возила	300600	81119	80331	77443	61707	...	Wholesale and retail trade; repair of motor vehicles and motorcycles
Саобраћај и складиштење	123752	37019	31505	30483	24745	...	Transportation and storage
Услуге смештаја и исхране	62081	19359	15480	15736	11505	...	Accommodation and food service activities
Информисање и комуникације	44387	27175	9766	6086	1360	...	Information and communication
Финансијске делатности и делатност осигурања	43691	18904	9014	9639	6133	...	Financial and insurance activities
Пословање некретнинама	3078	1483	431	861	302	...	Real estate activities
Стручне, научне, иновационе и техничке делатности	54733	24214	13684	10702	6133	...	Professional, scientific and technical activities
Административне и помоћне услужне делатности	49079	17985	17193	5991	7910	...	Administrative and support service activities
Државна управа, одбрана и обавезно социјално осигурање	119112	31512	27169	33429	27003	...	Public administration and defense; compulsory social security
Образовање	150023	44757	34485	37665	33116	...	Education
Здравствена и социјална заштита	144412	39502	37243	34556	33112	...	Human health and social work activities
Уметност, забава и рекреација	26385	8375	7285	7451	3274	...	Arts, entertainment and recreation
Остале услужне делатности	35939	11537	10979	7648	5774	...	Other service activities
Делатност домаћинства као послодавца	12237	1135	3888	3979	3235	...	Activities of households as employers; undifferentiated goods and services producing activities of households for own use
Делатност екстериторијалних организација и тела	1769	1315	176	192	86	...	Activities of extraterritorial organizations and bodies

1) Извор: Анкета о радној снази.

1) Source: Labour Force Survey.

3.7. ЗАПОСЛЕНА ЛИЦА, ПО ПОЛУ И ОБЛИКУ СВОЈИНЕ<sup>1)</sup>, 2011.EMPLOYEES BY SEX AND SECTOR OF OWNERSHIP<sup>1)</sup>, 2011

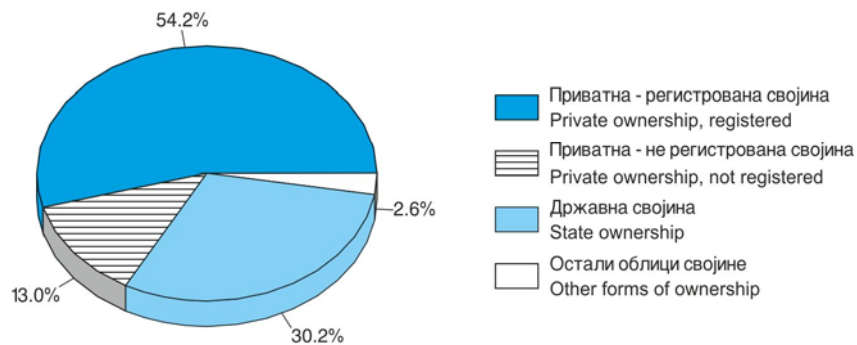
	Република Србија / Republic of Serbia						
	укупно <i>total</i>	Србија – север <i>Serbia – North</i>		Србија – југ <i>Serbia – South</i>			
		Београд- ски регион <i>Belgrade region</i>	Регион Војводине <i>Vojvodina region</i>	Регион Шумадије и Западне Србије <i>Šumadija and West Serbia region</i>	Регион Јужне и Источне Србије <i>South and East Serbia region</i>	Регион Косово и Метохија <i>Kosovo and Metohija region</i>	
<b>Укупно</b>	<b>2253209</b>	<b>504721</b>	<b>587104</b>	<b>664962</b>	<b>496421</b>	...	<b>Total</b>
<b>Мушкарци</b>	<b>1304994</b>	<b>269111</b>	<b>349865</b>	<b>387356</b>	<b>298662</b>	...	<b>Males</b>
<b>Жене</b>	<b>948215</b>	<b>235610</b>	<b>237239</b>	<b>277607</b>	<b>197759</b>	...	<b>Females</b>
Приватна – регистрована својина	1221060	260802	349688	366637	243934	...	Private ownership, registered
Мушкарци	740380	149107	221250	220272	149751	...	Males
Жене	480680	111695	128438	146365	94182	...	Females
Приватна – нерегистрована својина	292058	17898	68538	114400	91222	...	Private ownership, not registered
Мушкарци	181046	10244	47271	67456	56075	...	Males
Жене	111012	7654	21267	46944	35147	...	Females
Државна својина	681368	210865	149634	172472	148396	...	State ownership
Мушкарци	343068	100368	67117	92287	83295	...	Males
Жене	338300	110497	82517	80185	65101	...	Females
Остали облици својине	58722	15156	19244	11454	12869	...	Other types of ownership
Мушкарци	40500	9391	14227	7342	9540	...	Males
Жене	18222	5765	5017	4112	3329	...	Females

1) Извор: Анкета о радној снази.

1) Source: Labour Force Survey.



Граф. 3.1. ЗАПОСЛЕНА ЛИЦА, ПО ОБЛИКУ СВОЈИНЕ, 2011.  
EMPLOYED PERSONS BY SECTORS OF OWNERSHIP, 2011



3.8. ЗАПОСЛЕНА ЛИЦА, ПРЕМА РАДНОМ СТАТУСУ<sup>1)</sup>, 2011.

EMPLOYEES BY WORKING STATUS<sup>1)</sup>, 2011

	Република Србија / Republic of Serbia						
	укупно total	Србија – север Serbia – North		Србија – југ Serbia – South			
		Београд- ски регион Belgrade region	Регион Војводине Vojvodina region	Регион Шумадије и Западне Србије Šumadija and West Serbia region	Регион Јужне и Источне Србије South and East Serbia region	Регион Косово и Метохија Kosovo and Metohija region	
<b>Запослени</b>	<b>2253209</b>	<b>504721</b>	<b>587104</b>	<b>664962</b>	<b>496421</b>	...	<b>Employed</b>
Самозапослени	499137	59025	140090	182869	117153	...	Self-employed
Запошљавају и друге раднике	88078	23255	27757	22025	15042	...	Self-employed with employees
Не запошљавају друге раднике	411058	35770	112334	160844	102111	...	Self-employed without employees
Запослени радници	1574943	439617	423108	388711	323507	...	Employees
Помажући чланови домаћинства	179129	6080	23905	93382	55762	...	Family workers
У пољопривреди	163143	5199	19761	86203	51981	...	In agriculture
У осталим делатностима	15986	881	4144	7179	3781	...	In other activities

<sup>1)</sup> Извор: Анкета о радној снази.

<sup>1)</sup> Source: Labour Force Survey.

3.9. ЗАПОСЛЕНА ЛИЦА, ПРЕМА ШКОЛСКОЈ СПРЕМИ<sup>1)</sup>, 2011.

EMPLOYEES BY EDUCATIONAL ATTAINMENT<sup>1)</sup>, 2011

	Република Србија / Republic of Serbia						
	укупно total	Србија – север Serbia – North		Србија – југ Serbia – South			
		Београд- ски регион Belgrade region	Регион Војводине Vojvodina region	Регион Шумадије и Западне Србије Šumadija and West Serbia region	Регион Јужне и Источне Србије South and East Serbia region	Регион Косово и Метохија Kosovo and Metohija region	
<b>Укупно</b>	<b>2253209</b>	<b>504721</b>	<b>587104</b>	<b>664962</b>	<b>496421</b>	...	<b>Total</b>
Без школе	14590	1149	3984	4668	4789	...	Without educational attainment
Непотпуна основна школа	119840	3484	15285	62382	38689	...	Primary school-not completed
Основна школа	350705	33237	87282	133156	97030	...	Primary school
Средња школа	1280692	292120	360338	356974	271259	...	Secondary school
Виша школа	157061	44517	43220	37799	31526	...	High schools
Факултет, академија или висока школа	330321	130214	76994	69984	53129	...	Faculty, academy and higher school

<sup>1)</sup> Извор: Анкета о радној снази.

<sup>1)</sup> Source: Labour Force Survey.

## 3.10. ЗАПОШЉАВАЊЕ, 2007–2011.

## PLACEMENT, 2007-2011

## Годишњи просек

## Annual average

## I део

## Part I

	Слободна радна места <i>Vacancies</i>	Заснивање радног односа <i>Entering into employment</i>	Престанак радног односа <sup>1)</sup> <i>Employment terminations<sup>1)</sup></i>	Новопријављени за запослење <i>Registered applicants for work</i>	Запослени, из евиденције организације за запошљавање <i>Employees from records of the Employment Service</i>	Незапослена лица која први пут траже запослење <i>Unemployed persons seeking job for the first time</i>	Новчана накнада незапосленим лицима <i>Money compensation to unemployed persons</i>
2007	63237	57960	42855	30791	26237	419397	71334
2008	65855	61477	51723	34293	26711	360030	72718
2009	43009 <sup>2)</sup>	53582	54263	40299	22400	280858	85695
2010	7868	58648	49839	39105	11715	267979	79592
2011	4412	78827	69634	40461	15287	275039	68187

Извор: Национална служба за запошљавање

Source: National Employment Service

<sup>1)</sup> Приказани су сви случајеви одјаве лица са осигурања РФЗО због престанка радног односа.<sup>1)</sup> Presented are all cases of persons' withdrawal from the Republic Fund of Health Insurance (RFHI) due to termination of employment.<sup>2)</sup> У Закону о запошљавању и осигурању за случај незапослености („Службени гласник РС“, број 36/09, од 15. маја 2009. стоји да послодавац који има слободан посао подноси Националној служби за запошљавање пријаву потребе за запошљавањем. Уколико послодавац унапред зна које лице ће запослити, или не жели да му Национална служба посредује при запошљавању, није у обавези да Националној служби пријави радно место. Техничке могућности за примену овог дела Закона стекле су се у августу 2009).<sup>2)</sup> In the Law on Employment and Unemployment Insurance ("Official Gazette of RS", number 36/09 from 15 May 2009), the employer who has a free job submits registration requirements for employment to the National Employment Service. If an employer knows in advance which person he/she will hire, or does not wish the National Employment Service to mediate, he/she is not obliged to report position to the National Employment Service. Technical capacity to implement this part of the law has been acquired in August 2009).

## 3.10. ЗАПОШЉАВАЊЕ, 2007–2011.

## PLACEMENT, 2007-2011

## Годишњи просек

## Annual average

## II део

## Part II

	Лица која траже запослење <sup>1)</sup> <i>Persons seeking job<sup>1)</sup></i>	Незапослена лица <sup>2)</sup> <i>Unemployed persons<sup>2)</sup></i>	Осигурани пољопривредници <i>Insured agricultural workers</i>	Стопа незапослености без осигураних пољопривредника <i>Unemployment rate without insured agricultural workers</i>	Стопа незапослености са осигураним пољопривредницима <sup>3)</sup> <i>Unemployment rate with insured agricultural workers<sup>3)</sup></i>
2007	928325	850003	314925	29,8	26,8
2008	819550	755934	314925 <sup>4)</sup>	26,2	24,6
2009	821753	746605	233385	28,3	26,0
2010	829422	744222	227888	29,3	26,9
2011	829968	752838	217704	30,1	27,7

Извор: Национална служба за запошљавање и Фонд ПИО

Source: National Employment Service and Republic Fund for Pension and Disability Insurance.

<sup>1)</sup> Сходно члану 3 Закона о запошљавању и осигурању за случај незапослености („Службени гласник РС“, бр. 71/03 и 84/04)<sup>1)</sup> According to the Art. 3 of the Act on Employment and Insurance in case of unemployment ("Official Gazette of RS" No. 71/03 and 84/04).<sup>2)</sup> Сходно члану 4 Закона о запошљавању и осигурању за случај незапослености („Службени гласник РС“, бр. 71/03 и 84/04)<sup>2)</sup> According to the Art. 4 of the Act on Employment and Insurance in case of unemployment ("Official Gazette of RS" No. 71/03 and 84/04).<sup>3)</sup> 2004. промењена је методологија израчунавања стопе незапослености (по важећој методологији, то је однос броја незапослених лица и активног становништва – збира укупног броја запослених, осигураних пољопривредника и незапослених лица, а по старој – однос лица која траже запослење и активног становништва).<sup>3)</sup> Since 2004 the Methodology of Unemployment Rate Computation has been changed (according to the new Methodology it presents a ratio between number of unemployed and active population - sum of total number of employees, insured agricultural workers and unemployed persons, and according to the old one, it is a ratio between persons seeking employment and active population).<sup>4)</sup> Поновљен податак из 2007. године<sup>4)</sup> Data repeated from 2007.

**3.11. НЕЗАПОСЛЕНА ЛИЦА, ПРЕМА СТЕПЕНУ СТРУЧНОГ ОБРАЗОВАЊА<sup>1)</sup>, 2010. И 2011.**

**UNEMPLOYED PERSONS, ACCORDING TO THE LEVEL OF PROFESSIONAL EDUCATION<sup>1)</sup>, 2010 AND 2011**

Стање 31. децембра

As of December 31<sup>st</sup>

	Незапослени <i>Unemployed Persons</i>		
	2010	2011	
<b>Укупно</b>	<b>729520</b>	<b>745187</b>	<b>Total</b>
Високо, више и средње стручно образовање (VIII, VII, VI и IV степен образовања)	285859	301327	Higher, tertiary and secondary professional education (VIII, VII, VI and IV degree of education)
Висококвалификовани и квалификовани (V и III степен образовања)	199443	199109	Highly skilled and skilled (V and III degree of education)
Приучени (полуквалификовани) и ниже стручно образовање (II степен образовања)	35047	32948	Semi-skilled and lower professional education (II degree of education)
Неквалификовани (I степен образовања)	209171	211803	Unskilled (I degree of education)
<b>Жене / Women</b>			
<b>Свега</b>	<b>384396</b>	<b>388443</b>	<b>All</b>
Високо, више и средње стручно образовање (VIII, VII, VI и IV степен образовања)	174297	181295	Higher, tertiary and secondary professional education (VIII, VII, VI and IV degree of education)
Висококвалификовани и квалификовани (V и III степен образовања)	81212	79954	Highly skilled and skilled (V and III degree of education)
Приучени (полуквалификовани) и ниже стручно образовање (II степен образовања)	18898	17576	Semi-skilled and lower professional education (II degree of education)
Неквалификовани (I степен образовања)	109989	109618	Unskilled (I degree of education)

Извор: Национална служба за запошљавање.

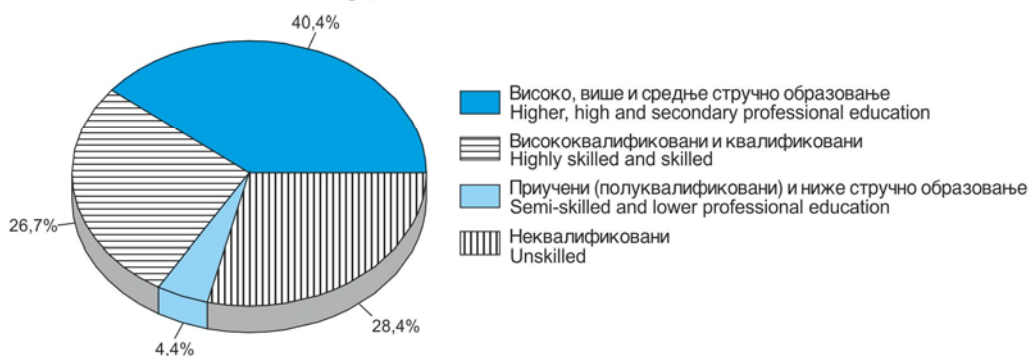
<sup>1)</sup> Сходно члану 4 Закона о запошљавању и осигурању за случај незапослености („Службени гласник РС”, бр. 71/03 и 84/04)

Source: National Employment Service.

<sup>1)</sup> According to the article 4 of the Law on Employment and Insurance in case of unemployment, (Official Gazette of RS" No. 71/03 and 84/04).

**Граф. 3.2. НЕЗАПОСЛЕНА ЛИЦА, ПРЕМА СТЕПЕНУ СТРУЧНОГ ОБРАЗОВАЊА - Годишњи просек 2011. -**

**UNEMPLOYED ACCORDING TO LEVEL OF PROFESSIONAL EDUCATION - Annual average, 2011 -**



3.12. НЕЗАПОСЛЕНА ЛИЦА, ПРЕМА ДУЖИНИ  
ТРАЖЕЊА ПОСЛА<sup>1)</sup>, 2011.UNEMPLOYED PERSONS BY LENGTH OF  
WORK SEEKING<sup>1)</sup>, 2011

	Република Србија / Republic of Serbia						
	укупно total	Србија – север Serbia – North		Србија – југ Serbia – South			
		Београдски регион Belgrade region	Регион Војво- дине Vojvodina region	Регион Шума- дије и Запад- не Србије Sumadija and West Serbia region	Регион Јужне и Источне Србије South and East Serbia region	Регион Косово и Метохија Kosovo and Metohija region	
<b>Укупно</b>	<b>671143</b>	<b>124818</b>	<b>180762</b>	<b>193869</b>	<b>171695</b>	...	<b>Total</b>
Још нису почели да траже посао	1917	298	870	354	395	...	Have not started seeking a job yet
Краће од једног месеца	14984	2360	4456	4591	3576	...	Under 1 month
1–2 месеца	28351	6662	8973	8134	4582	...	1 – 2 months
3–5 месеци	51828	8417	15972	15686	11752	...	3 – 5 months
6–11 месеци	79577	16925	27604	17919	17128	...	6 – 11 months
12–17 месеци	68628	15656	21636	17669	13667	...	12 – 17 months
18–23 месеца	55186	11397	16249	13877	13663	...	18 – 23 months
24–47 месеца	103345	22947	27785	25667	26945	...	24 – 47 months
4–6 година	112610	20925	24024	35007	32654	...	4 – 6 years
7–10 година	71749	8489	13930	27257	22074	...	7 – 10 years
10 година и дуже	82969	10741	19262	27709	25258	...	10 years and more

<sup>1)</sup> Извор: Анкета о радној снази.<sup>1)</sup> Source: Labour Force Survey.3.13. НЕЗАПОСЛЕНИ КОЈИ СУ РАНИЈЕ БИЛИ ЗАПОСЛЕНИ,  
ПРЕМА РАЗЛОЗИМА ОСТАЈАЊА БЕЗ ПОСЛА<sup>1)</sup>, 2011.UNEMPLOYED PERSONS WHO WERE FORMERLY EMPLOYED,  
BY THE REASONS OF STAYING WITHOUT JOB<sup>1)</sup>, 2011

	Република Србија / Republic of Serbia						
	укупно total	Србија – север Serbia – North		Србија – југ Serbia – South			
		Београдски регион Belgrade region	Регион Војво- дине Vojvodina region	Регион Шума- дије и Запад- не Србије Sumadija and West Serbia region	Регион Јужне и Источне Србије South and East Serbia region	Регион Косово и Метохија Kosovo and Metohija region	
<b>Укупно</b>	<b>671143</b>	<b>124818</b>	<b>180762</b>	<b>193869</b>	<b>171695</b>	...	<b>Total</b>
Први пут траже запослење	241532	44852	52314	77370	66996	...	Seeking job for the first time
Имала су запослење	429611	79967	128447	116498	104699	...	Were employed
Разлог престанка рада						...	Reason for unemployment
Отказ, ликвидација предузећа	221967	44059	65128	56921	55859	...	Dismissed, winding up of a firm
Привремени или сезонски карактер посла	51626	6448	19342	13334	12502	...	Temporary or seasonal job
Чување деце или немоћних одраслих лица	2999	611	305	438	1644	...	Looking after children or disabled adults
Лични или породични разлози	14461	3795	3354	4871	2441	...	Personal or family reasons
Болест или неспособност	3454	486	1318	1115	536	...	Own illness or disability
Школовање или обука	1189	113	1076	-	-	...	Education or training
Превремена пензија	487	-	-	172	316	...	Early retirement
Редовна пензија	2501	2386	114	-	-	...	Regular retirement
Одслужење војног рока	1340	-	409	749	182	...	Compulsory military service
Остали разлози	42303	10717	13304	10160	8122	...	Other reasons

<sup>1)</sup> Извор: Анкета о радној снази.<sup>1)</sup> Source: Labour Force Survey.3.14. СТРУКТУРА НЕЗАПОСЛЕНИХ, ПРЕМА ШКОЛСКОЈ  
СПРЕМИ<sup>1)</sup>, 2011.STRUCTURE OF UNEMPLOYED PERSONS BY EDUCATIONAL  
ATTAINMENT<sup>1)</sup>, 2011

	Република Србија / Republic of Serbia						
	укупно total	Србија – север Serbia – North		Србија – југ Serbia – South			
		Београдски регион Belgrade region	Регион Војво- дине Vojvodina region	Регион Шума- дије и Запад- не Србије Sumadija and West Serbia region	Регион Јужне и Источне Србије South and East Serbia region	Регион Косово и Метохија Kosovo and Metohija region	
<b>Укупно</b>	<b>100,0</b>	<b>100,0</b>	<b>100,0</b>	<b>100,0</b>	<b>100,0</b>	...	<b>Total</b>
Без школе	0,8	0,7	0,4	0,2	1,8	...	Without educational attainment
Непотпуна основна школа	1,9	0,8	2,2	1,0	3,4	...	Primary school-not completed
Основна школа	16,4	12,3	17,5	18,3	16,1	...	Primary education
Средња школа	67,2	66,5	67,0	68,9	65,9	...	Secondary education
Виша школа	4,9	4,7	4,5	5,1	5,4	...	Tertiary education
Висока школа/факултет	8,8	14,9	8,4	6,5	7,4	...	Higher education - faculty

<sup>1)</sup> Извор: Анкета о радној снази.<sup>1)</sup> Source: Labour Force Survey.

3.15. ПРОСЕЧНЕ ЗАРАДЕ ЗАПОСЛЕНИХ КОД ПРАВНИХ ЛИЦА, ПРЕМА ПОЛУ<sup>1)</sup>

AVERAGE SALARIES OF EMPLOYEES EMPLOYED IN LEGAL ENTITIES, BY SEX<sup>1)</sup>

РСД

РСД

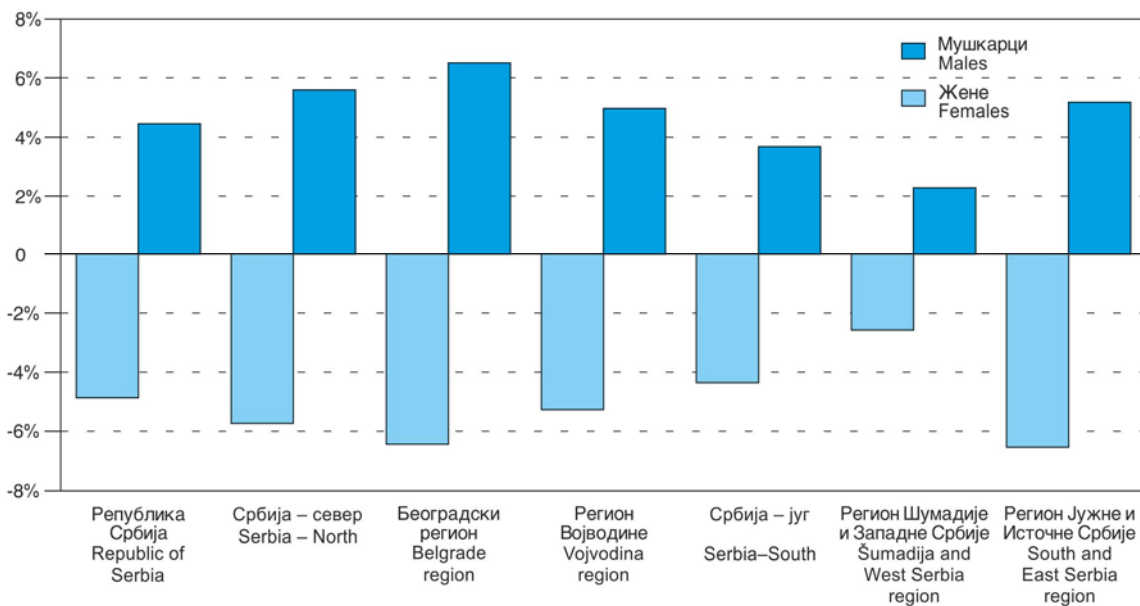
	Укупно Total	Жене Female	Мушкарци Male	Укупно Total	Жене Female	Мушкарци Male	
	Септембар 2010 / September 2010			Септембар 2011 / September 2011			
РЕПУБЛИКА СРБИЈА	52027	50049	53792	57580	54792	60148	REPUBLIC OF SERBIA
СРБИЈА – СЕВЕР	57519	54665	60219	63314	59683	66868	SERBIA - NORTH
Београдски регион	63587	60023	67052	70875	66333	75492	Belgrade region
Регион Војводине	50186	47986	52200	54465	51571	57176	Vojvodina region
СРБИЈА – ЈУГ	44453	43199	45486	49724	47560	51555	SERBIA - SOUTH
Регион Шумадије и Западне Србије	44130	43451	44718	49193	47931	50317	Šumadija and West Serbia region
Регион Јужне и Источне Србије	44839	42880	46360	50365	47085	52977	South and East Serbia region
Регион Косово и Метохија	...	...	...	...	...	...	Kosovo and Metohija region

<sup>1)</sup>Извор: Полугодишње истраживање о запосленима и о зарадама запослених

<sup>1)</sup>Source: Semi-annual Survey on employees and their earnings.

Граф. 3.3. ПРОСЕЧНЕ ЗАРАДЕ ЖЕНА И МУШКАРАЦА ЗАПОСЛЕНИХ КОД ПРАВНИХ ЛИЦА У ОДНОСУ НА УКУПНУ ПРОСЕЧНУ ЗАРАДУ У СЕПТЕМБРУ 2011.

AVERAGE SALARIES AND WAGES, FEMALES AND MALES EMPLOYED WITH LEGAL ENTITIES, IN RELATION TO TOTAL AVERAGE SALARIES AND WAGES, SEPTEMBER 2011



**3.16. ПРОСЕЧНЕ ЗАРАДЕ ЗАПОСЛЕНИХ КОД ПРАВНИХ ЛИЦА,  
ПРЕМА СТЕПЕНУ СТРУЧНЕ СПРЕМЕ<sup>1)</sup>**

**AVERAGE SALARIES OF EMPLOYEES EMPLOYED IN LEGAL  
ENTITIES, BY LEVEL OF EDUCATIONAL ATTAINMENT<sup>1)</sup>**

РСД

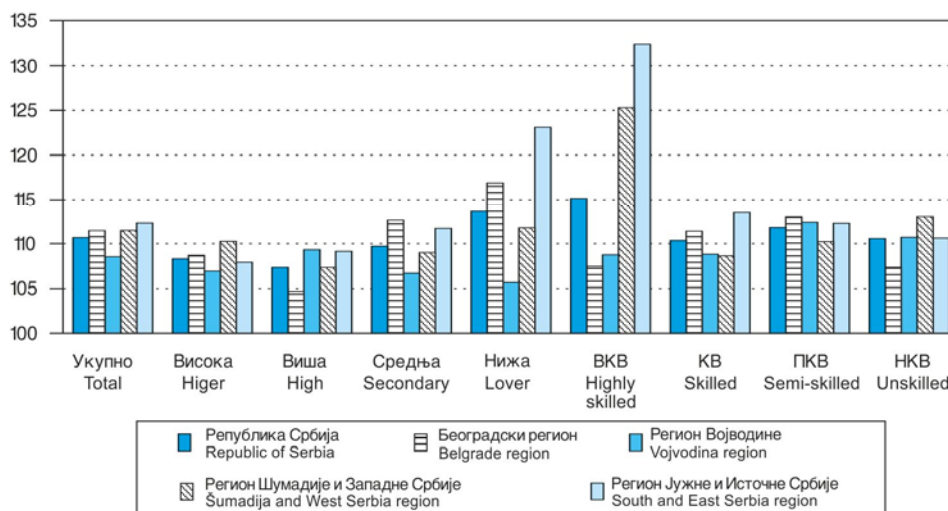
RSD

	Република Србија / Republic of Serbia						
	укупно total	Србија – север / Serbia – North		Србија – југ / Serbia – South			
		Београдски регион Belgrade region	Регион Војводине Vojvodina region	Регион Шумадије и Западне Србије Šumadija and West Serbia region	Регион Јужне и Источне Србије South and East Serbia region	Регион Косово и Метохија Kosovo and Metohija region	
<b>Септембар 2010 / September 2010</b>							
Укупно	52027	63587	50186	44130	44839	...	<b>Total</b>
Висока стручна спрема	83122	99671	79812	68869	69080	...	Higher educational attainment
Виша стручна спрема	56771	68616	54095	50287	49062	...	High educational attainment
Средња стручна спрема	46354	53000	45551	40996	41211	...	Secondary educational attainment
Нижа стручна спрема	30951	35796	30906	29467	25826	...	Lower educational attainment
Висококвалификовани	53400	58976	53535	46053	49312	...	Highly skilled worker
Квалификовани	39402	45966	38792	35814	37203	...	Skilled worker
Полуквалификовани	32145	32661	32803	31337	31910	...	Semi - skilled worker
Неквалификовани	28824	31390	30266	26255	27817	...	Unskilled worker
<b>Септембар 2011 / September 2011</b>							
Укупно	57580	70875	54465	49193	50365	...	<b>Total</b>
Висока стручна спрема	90023	108339	85338	75931	74537	...	Higher educational attainment
Виша стручна спрема	60930	71837	59133	53979	53548	...	High educational attainment
Средња стручна спрема	50854	59698	48597	44691	46032	...	Secondary educational attainment
Нижа стручна спрема	35176	41846	32658	32936	31793	...	Lower educational attainment
Висококвалификовани	61488	63377	58218	57699	65255	...	Highly skilled worker
Квалификовани	43477	51201	42207	38903	42225	...	Skilled worker
Полуквалификовани	35942	36915	36870	34537	35830	...	Semi - skilled worker
Неквалификовани	31867	33698	33504	29675	30769	...	Unskilled worker

<sup>1)</sup> Извор: Полугодишње истраживање о запосленима и о зарадама запослених

<sup>1)</sup> Source: Semi-annual Survey of employees and their earnings.

**Граф. 3.4. ИНДЕКС ПРОСЕЧНИХ ЗАРАДА ЗАПОСЛЕНИХ КОД ПРАВНИХ ЛИЦА  
ПРЕМА СТЕПЕНУ СТРУЧНЕ СПРЕМЕ, СЕПТЕМБАР 2011/СЕПТЕМБАР 2010.  
INDICES OF AVERAGE SALARIES AND WAGES, EMPLOYED WITH LEGAL ENTITIES,  
BY EDUCATIONAL ATTAINMENT, SEPTEMBER 2011/SEPTEMBER 2010**



**3.17. ЛАНЧАНИ ИНДЕКСИ НОМИНАЛНИХ И РЕАЛНИХ ПРОСЕЧНИХ НЕТО ЗАРАДА, 2007–2011.<sup>1)</sup> CHAIN INDICES OF NOMINAL AND REAL AVERAGE NET SALARIES, 2007-2011<sup>1)</sup>**

Претходна година = 100

Previous year = 100

	Ланчани номинални индекси просечних нето зарада <i>Chain indices of nominal average net salaries</i>			Ланчани реални индекси просечних нето зарада <sup>1)</sup> <i>Chain indices of real average net salaries<sup>1)</sup></i>		
	Република Србија / Republic of Serbia					
	укупно / Total	Регион Војводине <i>Vojvodina region</i>	Регион Косово и Метохија <i>Kosovo and Metohija region</i>	укупно / Total	Регион Војводине <i>Vojvodina region</i>	Регион Косово и Метохија <i>Kosovo and Metohija region</i>
2007	127,9	126,4	...	119,5	117,3	...
2008	118,0	117,8	...	103,9	103,0	...
2009	108,8	108,4	...	100,2	100,1	...
2010	107,6	107,0	...	100,7	100,0	...
2011	111,2	110,7	...	100,2	100,1	...

<sup>1)</sup> Индекси реалних просечних нето зарада представљају однос између индекса номиналних просечних нето зарада и индекса потрошачких цена.

<sup>1)</sup> Real indices of average net earnings are ratios of nominal average net earnings indices and consumer price indices.

**3.18. ПРОСЕЧНЕ ЗАРАДЕ И ИНДЕКСИ НОМИНАЛНИХ И РЕАЛНИХ ПРОСЕЧНИХ ЗАРАДА, ПО ДЕЛАТНОСТИМА, 2010. И 2011. AVERAGE SALARIES AND INDICES OF NOMINAL AND REAL AVERAGE SALARIES, BY ACTIVITIES, 2010 AND 2011**

РСД

RSD

	Просечне бруто зараде <i>Average gross salaries</i>		Просечне нето зараде <i>Average net salaries</i>		Ланчани индекси просечних бруто зарада, 2011 2010 = 100 <i>Chain indices of average gross salaries, 2011 2010=100</i>	
	2010	2011	2010	2011	номи- нални <i>Nominal</i>	реални <i>Real</i>
<b>РЕПУБЛИКА СРБИЈА</b>	<b>47450</b>	<b>52733</b>	<b>34142</b>	<b>37976</b>	<b>111,1</b>	<b>100,1</b>
<b>Пољопривреда, шумарство и рибарство</b>	<b>38304</b>	<b>43857</b>	<b>27591</b>	<b>31545</b>	<b>114,5</b>	<b>103,2</b>
Пољопривредна производња, лов и услужне делатности	36603	42703	26380	30733	116,7	105,1
Шумарство и сеча дрвећа	47952	50969	34461	36558	106,3	95,8
Рибарство и аквакултуре	32818	34506	23692	24944	105,1	94,7
<b>Рударство</b>	<b>69582</b>	<b>80605</b>	<b>49630</b>	<b>57436</b>	<b>115,8</b>	<b>104,3</b>
Експлоатација угља	71074	85748	50656	60938	120,6	108,6
Експлоатација сирове нафте и природног гаса	107109	125601	76211	89167	117,3	105,7
Експлоатација руда метала	56322	73627	40243	52496	130,7	117,7
Остало рударство	35765	40077	25820	29431	112,1	101,0
Услугне делатности у рударству	-	100199	-	71367		
<b>Прерађивачка индустрија</b>	<b>40101</b>	<b>45269</b>	<b>29057</b>	<b>32785</b>	<b>112,9</b>	<b>101,7</b>
Производња прехранбених производа	38677	41949	27991	30412	108,5	97,7
Производња пића	66380	70693	47819	51000	106,5	95,9
Производња дуванских производа	102029	118546	72524	84239	116,2	104,7
Производња текстила	24763	29450	18280	21920	118,9	107,1
Производња одевних предмета	23636	27512	17296	20159	116,4	104,9
Производња коже и предмета од коже	26293	29159	19139	21229	110,9	99,9
Прерада дрвета и производи од дрвета, осим намештаја	21278	25312	15563	18490	119,0	107,2
Производња папира и производа од папира	44249	47822	32451	35132	108,1	97,4
Штампање и умножавање аудио и видео записа	34559	36639	24945	26502	106,0	95,5
Производња кокса и деривата нафте	89857	110784	63906	79349	123,3	111,1
Производња хемикалија и хемијских производа	53047	61927	36973	43217	116,7	105,1
Производња основних фармацеутских производа и препарата	87782	84732	63130	60934	96,5	86,9
Производња производа од гуме и пластике	42965	48610	31158	35758	113,1	101,9
Производња производа од неметалних минерала	42061	47796	31256	33956	113,6	102,3
Производња основних метала	55638	62918	39740	44984	113,1	101,9
Производња металних производа, осим машина	34836	38534	25244	27982	110,6	99,6
Производња рачунара, електронских и оптичких производа	34969	46058	25164	33112	131,7	118,6
Производња електричне опреме	38717	45858	27951	33317	118,4	106,7
Производња непоменутих машина и опреме	41317	47122	29945	34118	114,0	102,7
Производња моторних возила и приколица	31878	40263	23962	30228	126,3	113,8

**3.18. ПРОСЕЧНЕ ЗАРАДЕ И ИНДЕКСИ НОМИНАЛНИХ И РЕАЛНИХ ПРОСЕЧНИХ ЗАРАДА, ПО ДЕЛАТНОСТИМА, 2010. И 2011.**  
(наставак)

**AVERAGE SALARIES AND INDICES OF NOMINAL AND REAL AVERAGE SALARIES, BY ACTIVITIES, 2010 AND 2011**  
(continued)

РСД

RSD

	Просечне бруто зараде <i>Average gross salaries</i>		Просечне нето зараде <i>Average net salaries</i>		Ланчани индекси просечних бруто зарада, 2011 2010 = 100 <i>Chain indices of average gross salaries, 2011 2010=100</i>		
	2010	2011	2010	2011	номи- нални <i>Nominal</i>	реални <i>Real</i>	
Производња осталих саобраћајних средстава	35373	36325	25745	26288	102,7	92,5	Manufacture of other transport equipment
Производња намештаја	24970	29564	18177	21529	118,4	106,7	Manufacture of furniture
Остале прерађивачке делатности	25519	28786	18620	21085	112,8	101,6	Other manufacturing
Поправка и монтажа машина и опреме	30222	27492	23951	20883	91,0	82,0	Repair and installation of machinery and equipment
<b>Снабдевање електричном енергијом, гасом и паром</b>	<b>76787</b>	<b>91264</b>	<b>54595</b>	<b>64837</b>	<b>118,9</b>	<b>107,1</b>	<b>Electricity, gas, steam and air conditioning supply</b>
<b>Снабдевање водом и управљање отпадним водама</b>	<b>45214</b>	<b>48555</b>	<b>32406</b>	<b>34950</b>	<b>107,4</b>	<b>96,8</b>	<b>Water supply; sewerage, waste management and remediation activities</b>
Скупљање, пречишћавање и дистрибуција воде	46856	49630	33527	35667	105,9	95,4	Water collection, treatment and supply
Уклањање отпадних вода	-	...	-	...	...	...	Sewerage
Сакупљање, третман и одлагање отпада	42882	46988	30813	33906	109,6	98,7	Waste collection, treatment and disposal activities; materials recovery
Санација, рекултивација и управљање отпадом	-	...	-	...	...	...	Remediation activities and other waste management services
<b>Грађевинарство</b>	<b>40985</b>	<b>45796</b>	<b>29459</b>	<b>32950</b>	<b>111,7</b>	<b>100,6</b>	<b>Construction</b>
Изградња зграда	31555	37368	22788	26844	118,4	106,7	Construction of buildings
Изградња осталих грађевина	50049	49837	35909	35857	99,6	89,7	Civil engineering
Специјализовани грађевински радови	35200	44282	25325	31879	125,8	113,3	Specialized construction activities
<b>Трговина на велико и мало и поправка моторних возила</b>	<b>35560</b>	<b>39010</b>	<b>25830</b>	<b>28475</b>	<b>109,7</b>	<b>98,8</b>	<b>Wholesale and retail trade; repair of motor vehicles and motorcycles</b>
Трговина на велико и мало и поправка моторних возила	37540	43465	27158	31968	115,8	104,3	Wholesale and retail trade and repair of motor vehicles and motorcycles
Трговина на велико, осим трговине моторним возилима	52111	55445	37755	40417	106,4	95,9	Wholesale trade, except of motor vehicles and motorcycles
Трговина на мало, осим трговине моторним возилима	28846	31993	21007	23340	110,9	99,9	Retail trade, except of motor vehicles and motorcycles
<b>Саобраћај и складиштење</b>	<b>51543</b>	<b>56597</b>	<b>37141</b>	<b>40915</b>	<b>109,8</b>	<b>98,9</b>	<b>Transportation and storage</b>
Копнени саобраћај и цевоводни транспорт	45530	50243	32662	36089	110,4	99,5	Land transport and transport via pipelines
Водени саобраћај	43827	50198	31528	36070	114,5	103,2	Water transport
Ваздушни саобраћај	93334	102815	67916	75616	110,2	99,3	Air transport
Складиштење и пратеће активности у саобраћају	80852	87831	59413	64969	108,6	97,8	Warehousing and support activities for transportation
Поштанске активности	51354	54477	36809	39176	106,1	95,6	Postal and courier activities
<b>Услуге смештаја и исхране</b>	<b>25851</b>	<b>28588</b>	<b>18899</b>	<b>20902</b>	<b>110,6</b>	<b>99,6</b>	<b>Accommodation and food service activities</b>
Смештај	30503	34245	22163	24811	112,3	101,2	Accommodation
Делатност припремања и послуживања хране и пића	24686	26899	18082	19735	109,0	98,2	Food and beverage service activities
<b>Информисање и комуникације</b>	<b>64637</b>	<b>73773</b>	<b>46211</b>	<b>52841</b>	<b>114,1</b>	<b>102,8</b>	<b>Information and communication</b>
Издавачке делатности	58513	62415	42150	45032	106,7	96,1	Publishing activities
Кинематографска, телевизијска и музичка продукција	9499	16534	6921	12227	174,1	156,8	Motion picture, video and television programme production, sound recording and music publishing activities
Програмске активности и емитовање	58336	61416	41740	43964	105,3	94,9	Programming and broadcasting activities
Телекомуникације	74628	88057	53210	62988	118,0	106,3	Telecommunications
Рачунарско програмирање и консултантске делатности	52094	52773	37282	37853	101,3	91,3	Computer programming, consultancy and related activities
Информационе услужне делатности	48575	54853	34814	39294	112,9	101,7	Information service activities
<b>Финансијска делатност и делатност осигурања</b>	<b>96920</b>	<b>99978</b>	<b>70045</b>	<b>71938</b>	<b>103,2</b>	<b>93,0</b>	<b>Financial and insurance activities</b>
Финансијске услуге, осим осигурања и пензионих фондова	104223	107810	75451	77611	103,4	93,2	Financial service activities, except insurance and pension funding
Осигурање, реосигурање и пензијски фондови	90239	89512	64364	63994	99,2	89,4	Insurance, reinsurance and pension funding
Помоћне делатности у финансијским услугама и осигурању	26625	28675	19443	21016	107,7	97,0	Activities auxiliary to financial services and insurance activities



**3.18. ПРОСЕЧНЕ ЗАРАДЕ И ИНДЕКСИ НОМИНАЛНИХ И РЕАЛНИХ ПРОСЕЧНИХ ЗАРАДА, ПО ДЕЛАТНОСТИМА, 2010. И 2011.**

**AVERAGE SALARIES AND INDICES OF NOMINAL AND REAL AVERAGE SALARIES, BY ACTIVITIES, 2010 AND 2011**

(наставак)

(continued)

РСД

RSD

	Просечне бруто зараде <i>Average gross salaries</i>		Просечне нето зараде <i>Average net salaries</i>		Ланчани индекси просечних бруто зарада, 2011 2010 = 100 <i>Chain indices of average gross salaries, 2011 2010=100</i>		
	2010	2011	2010	2011	номи- нални <i>Nominal</i>	реални <i>Real</i>	
<b>Пословање некретнинама</b>	<b>56815</b>	<b>61321</b>	<b>40902</b>	<b>43850</b>	<b>107,9</b>	<b>97,2</b>	<b>Real estate activities</b>
<b>Стручне, научне, иновационе и техничке делатности</b>	<b>61924</b>	<b>68220</b>	<b>44713</b>	<b>49547</b>	<b>110,2</b>	<b>99,3</b>	<b>Professional, scientific and technical activities</b>
Правни и рачуноводствени послови	38723	41140	28653	30447	106,2	95,7	Legal and accounting activities
Управљачке делатности и саветовање	96222	116594	70257	86682	121,2	109,2	Activities of head offices; management consultancy activities
Архитектонске и инжењерске делатности	63384	65471	45348	46856	103,3	93,1	Architectural and engineering activities
Научно истраживање и развој	77081	83110	54864	59233	107,8	97,1	Scientific research and development
Рекламирање и истраживање тржишта	73850	70420	53818	51740	95,4	85,9	Advertising and market research
Остале стручне, научне и техничке делатности	40463	41211	29167	29792	101,8	91,7	Other professional, scientific and technical activities
Ветеринарска делатност	32748	33359	23701	24189	101,9	91,8	Veterinary activities
<b>Административне и помоћне услужне делатности</b>	<b>35240</b>	<b>39197</b>	<b>25508</b>	<b>28347</b>	<b>111,2</b>	<b>100,2</b>	<b>Administrative and support service activities</b>
Изнајмљивање и лизинг	38884	40248	27976	28996	103,5	93,2	Rental and leasing activities
Делатности запошљавања	60096	65878	42962	47214	109,6	98,7	Employment activities
Делатност путничких агенција, тур-оператора и резервације	33568	38167	24208	27678	113,7	102,4	Travel agency, tour operator and other reservation service and related activities
Заштитне и истражне делатности	25360	27100	18735	19879	106,9	96,3	Security and investigation activities
Услуге одржавања објеката и околине	38385	41760	27616	30141	108,8	98,0	Services to buildings and landscape activities
Канцеларијско-административне и помоћне делатности	42611	42426	30633	30492	99,6	89,7	Office administrative, office support and other business support activities
<b>Државна управа и обавезно социјално осигурање</b>	<b>58330</b>	<b>65427</b>	<b>41675</b>	<b>46728</b>	<b>112,2</b>	<b>101,1</b>	<b>Public administration and defense; compulsory social security</b>
<b>Образовање</b>	<b>50141</b>	<b>53273</b>	<b>35867</b>	<b>38152</b>	<b>106,2</b>	<b>95,7</b>	<b>Education</b>
<b>Здравствена и социјална заштита</b>	<b>50503</b>	<b>54691</b>	<b>36149</b>	<b>39220</b>	<b>108,3</b>	<b>97,6</b>	<b>Human health and social work activities</b>
Здравствене делатности	52697	57321	37672	41059	108,8	98,0	Human health activities
Социјална заштита са смештајем	43608	44966	31489	32421	103,1	92,9	Residential care activities
Социјална заштита без смештаја	41137	44190	29602	31878	107,4	96,8	Social work activities without accommodation
<b>Уметност, забава и рекреација</b>	<b>51116</b>	<b>51678</b>	<b>36694</b>	<b>37272</b>	<b>101,1</b>	<b>91,1</b>	<b>Arts, entertainment and recreation</b>
Стваралачке, уметничке и забавне делатности	55681	58675	39909	42389	105,4	95,0	Creative, arts and entertainment activities
Делатност библиотека, архива, музеја и галерија	51305	53614	36738	38421	104,5	94,1	Libraries, archives, museums and other cultural activities
Коцкање и клађење	50213	44697	36312	32591	89,0	80,2	Gambling and betting activities
Спортске, забавне и рекреативне делатности	40085	40245	28857	29041	100,4	90,5	Sports activities and amusement and recreation activities
<b>Остале услужне делатности</b>	<b>32499</b>	<b>36014</b>	<b>23559</b>	<b>26225</b>	<b>110,8</b>	<b>99,8</b>	<b>Other service activities</b>
Делатност удружења	99353	104432	70362	74136	105,1	94,7	Activities of membership organizations
Поправка рачунара и предмета за личну употребу	26274	28948	19230	21574	110,2	99,3	Repair of computers and personal and household goods
Остале личне услужне делатности	27315	30577	19922	22344	111,9	100,8	Other personal service activities

## ЗДРАВСТВО И СОЦИЈАЛНА ЗАШТИТА И ОСИГУРАЊЕ

## HUMAN HEALTH, SOCIAL WORK ACTIVITIES AND COMPULSORY INSURANCE

### ЗДРАВСТВО

### HUMAN HEALTH

У периоду од 2007. до 2011. године, у систему здравствене заштите Републике Србије повећао се број лекара (за 1013) и фармацеута (за 186), а смањио се број стоматолога (за 80).

Број становника на једног лекара је у незнатном опадању, док је број становника на једну болесничку постељу остао исти у односу на 2010. годину.

Резултати спроведених имунизација у 2011. години приказани су у табели 4.2. Обухват вакцинисаних против дифтерије, тетануса, пертусиса износи 97,5%, а полиомиелитиса 97,6%. ММР вакцинација је извршена у 96,5% случајева, док је обухват новорођенчади BCG вакцином износио 98,6%.

Новорегистрованих оболелих од туберкулозе свих облика у 2011. било је 1388, што представља повећање за 117 случајева у односу на 2010. годину. Највећи број новорегистрованих је у старосној групи 60 година и више.

Спровођење глобалног програма СЗО за контролу туберкулозе као и Стратегије директно опсервиране терапије уведени су у 2002. години.

Од 1985. године, када су регистровани први случајеви, до 2011. године пријављен је 1591 оболео од Morbus HIV. У истом периоду је умрло 1045 лица. У 2011. години регистрована су 52 новооболела, највише их је у старосној групи од 30 до 49 година, а према подацима виталне статистике, од Morbus HIV умрло је 35 лица.

#### Извори и методи прикупљања података

Прикупљање статистичких података из области здравства обавеза је Института за јавно здравље Србије „Др Милан Јовановић Батут“.

Подаци о здравственим радницима прикупљају се путем годишњих извештаја за поједине врсте здравствених служби.

Прикупљање пријава заразних болести и епидемија, као и извештаји о обавезној имунизацији, регулисани су Законом о заштити становништва од заразних болести и Правилником о имунизацији и начину заштите лековима.

#### Обухватност

Подаци објављени у овом поглављу прикупљени су само од здравствених установа у Републици Србији које се налазе у Плану мреже здравствених установа.

From 2007 to 2011, the number of physicians (physicians je termin koji koriste u Evrostatu. Proverila u njihovim Definitions and Concepts, and pharmacists in the health care system of the Republic of Serbia increased by 1013 and 186 respectively, but that of dentists decreased by 80.

The number of inhabitants per physician saw slight decrease, and the number of inhabitants per hospital bed is unchanged to 2010.

The results of immunizations carried out in 2011 are shown in the table 4.2. The coverage of vaccinated individuals against diphtheria, tetanus, pertussis amounts to 97.5%, and polio to 97.6%. MMR vaccination has been performed in 96.5% cases, while BCG has been administered to 98.6% of infants.

In 2011, there were 1388 new registered tuberculosis-stricken patients, which is an increase of 117 cases when compared with 2010. The largest number of new registered patients was observed in the age group 60 years and over.

Since 2002, the Republic of Serbia has been implementing the WHO global tuberculosis control and introduced the Directly Observed Treatment Strategy.

From 1985, when the first cases were registered, to 2011, 1591 patients with Morbus HIV were reported. Over the same period, 1045 persons died. In 2011, 52 new cases were registered and most of them belonged to the age group of 30 to 49 years. According to vital statistics, there 35 deaths due to Morbus HIV.

#### Sources and methods of data collection

The Institute of Public Health of Serbia “Dr Milan Jovanovic Butut” is in charge for the collection of statistical data from health section.

Data on medical staff are collected by annual reports for certain types of health services.

Communicable diseases and epidemics reporting, as well as immunization reporting are regulated by the Law on the Protection of Population from Communicable Diseases and the Regulations on Immunization and Manner of Protection by Medications.

#### Coverage

The data published in this chapter have been gathered only from health care institutions in the Republic of Serbia being part of the Health Institutions Network Plan.

## СОЦИЈАЛНА ЗАШТИТА

У установама за децу и омладину ометену у развоју у 2011. години, у односу на укупан број корисника, дечака има за 17% више него девојчица.

У установама за старе и пензионере у односу на укупан број корисника, 36% чине мушкарци, а 64% жене.

У структури запослених, у установама за децу и омладину ометену у развоју, 42% представља стручно особље (васпитачи, здравствени, социјални радници, психолози, дефектолози и инструктори), а 58% су остали запослени (руководеће и административно особље, пружаоци услуга и технички радници).

У структури запослених, у установама социјалне заштите за старе и пензионере, 21,5% је стручно особље (здравствени, социјални радници, психолози, дефектолози и инструктори), а 78,5% су остали запослени (руководеће и административно особље пружаоци услуга и технички радници).

Број корисника дечијег додатка у 2011. години, у односу на 2010. годину, повећан је за 2%, док је број деце која користе дечији додаток повећан за 2%.

### Извори и методи прикупљања података

Подаци о социјалној заштити деце, омладине и одраслих лица од 2010. године преузимају се од Републичког завода за социјалну заштиту. Подаци о установама за смештај деце, омладине и одраслих и о центрима за социјални рад преузимају се у годишњој периодици.

Подаци о додатку на децу преузети су од Министарства рада и социјалне политике.

### Обухватност

Подаци објављени у овом поглављу прикупљани су од установа социјалне заштите у Републици Србији.

### Дефиниције

*Установе за смештај деце без родитељског старања* обезбеђују збрињавање деце без родитељског старања, било да су без оба родитеља, напуштени од родитеља или родитеља спречени да врше родитељску дужност, као и деце из социјално угрожене породице и породице са поремећеним породичним односима. У овим установама деца остају до обезбеђивања услова за повратак у сопствену породицу или збрињавања у усвојилачкој или другој породици, односно до оспособљавања за самосталан живот.

*Центри за породични смештај* организују и непосредно врше смештај деце без родитељског старања у друге породице, врше увид у рад и пружају стручну помоћ породици којој је дете поверено на збрињавање и васпитање све док се не обезбеде услови за његов повратак у сопствену породицу, односно до оспособљавања за самосталан живот и рад. Делатност центара за породични смештај деце и омладине је током 2010. године регулисана Законом о социјалној заштити и обезбеђењу социјалне сигурности грађана Републике Србије.

*Установе за збрињавање лица ометених у развоју* обезбеђују (у зависности од врсте и степена ометености) привремене или трајан смештај, негу, васпитање и образовање и оспособљавање за рад под посебним условима. Разликујемо следеће врсте установа:

## SOCIAL WORK ACTIVITIES

In 2011, in institutions for children and youth with developmental disabilities boys outnumber girls by 17%, when compared with the total number of beneficiaries.

Regarding the institutions for aged persons and pensioners, 36% are male and 64% are female beneficiaries.

In the structure of persons employed in institutions for children and youth with developmental disabilities, 42% are professionals (educators, medical staff, social workers, psychologists, special needs teachers and instructors), while 58% are other employees (managers and administrative staff, service providers and technical staff).

In social welfare institutions for aged persons and pensioners, 21.5% of employees are professionals (medical staff and social workers, psychologists, special needs teachers and instructors) and 78.5% are other employees (managers and administrative staff, service providers and technical staff).

The number of children's allowance beneficiaries in 2011, compared to 2010, increase by 2%, while the number of children using the children's allowance increased by 2%.

### Sources and methods of data collection

Data on social welfare of children, youth and adults have been obtained from the Republic Office for Social Welfare since 2010. Data on institutions for accommodation of children, youth and adults, as well as on social welfare centers will be obtained on annual basis.

Data on children's allowance have been obtained over from the Ministry of Labor and Social Policy.

### Coverage

Data presented in this section are collected from social welfare institutions in the Republic of Serbia.

### Definitions

*Institutions for children and youth deprived of parental care* provide accommodation to children deprived of parental care, including children without both parents, children abandoned by parents, children from socially vulnerable families and from families with unsettled mutual relationship. The mentioned institutions provide accommodation to children until the conditions are met for return to their family or accommodation to a foster family, i.e. until children are prepared for independent life.

*Centers for family accommodation* organize and directly accommodate children deprived of parental care to another families, monitor the process and provide professional support to families in which children have been placed for upbringing and education, until the moment conditions are provided for return to their families or children are prepared for independent life and work. The activity of centers for family accommodation of children and youth was defined in 2010 by the Law on Social Welfare and Provision of Social Security to Citizens of the Republic of Serbia.

*Institutions for accommodation of persons with developmental disabilities* provide (depending on the kind and degree of disability) temporary or permanent accommodation, care, upbringing and education, as well as preparation for work under special conditions. There are several types of institutions:

- установе за децу и младе ометену у развоју,
- установе за душевно оболела лица,
- установе за одрасла инвалидна лица, и
- установе за одрасла лица ометена у менталном развоју.

Установе за васпитање деце и младих обезбеђују збрињавање, васпитање и образовање, професионално оспособљавање и здравствену заштиту деце и омладине са поремећајима у понашању и предузимају одговарајуће мере ради спречавања даљег нарушавања опште прихваћених друштвених норми понашања, вршења преступа и вршења кривичних дела. У складу са посебним прописима (Закон о малолетним учиниоцима кривичних дела и кривичноправној заштити малолетника) у установу се примају малолетници са изреченом васпитном мером упућивања у васпитну установу. Установа може организовати дневни боравак, прихватилиште и прихватну станицу.

Установе за старе и пензионере обезбеђују привремени или трајан смештај, исхрану, негу и здравствену заштиту одраслим и остарелим лицима која су без средстава за живот, без породичног старања, ометена у психичком или физичком развоју и услед тога неспособна за самосталан живот, а и без услова да им се одговарајућа нега и помоћ обезбеде у сопственој породици. Установе за смештај пензионера и других старијих лица у Републици Србији организоване су као геронтолошки центри, домови за смештај пензионера и других старијих лица и домска одељења при центрима за социјални рад.

Догађај на децу представља посебан облик друштвене бриге о деци – месечну новчану помоћ породицама с нижим примањима, ради стварања повољнијих услова за подизање, васпитање и образовање деце.

Услови, висина и начин остваривања права на додаток на децу регулисани су законима о друштвеној бризи о деци.

- institutions for children and youth with developmental disabilities,
- institutions for persons with mental disorders,
- institutions for adult persons with disabilities and
- institutions for mentally disabled adult persons.

*Institutions for upbringing of children and youth provide accommodation, upbringing and education, professional preparation and health care to children and youth with behavioral disorders, and undertaking measures so as to prevent further breaking of adopted general social rules and perpetrating criminal offences. According to particular regulations (Law on Minor Perpetrators of Criminal Offences and Minors Protection), the institutions accept minors to whom educational measure has been pronounced. An institution can organize daily accommodation, shelters and shelter stations.*

*Institutions for old people and pensioners provide temporary or permanent accommodation, meals, care and health care to adult and aged persons without means of subsistence, without family care, persons with mental and physical disabilities who are incapable of living a independent life and to whom their own families cannot provide care and support. The institutions for accommodation of pensioners and other aged persons in the Republic of Serbia are organised as gerontology centers, homes for accommodation of pensioners and other aged persons, as well as home sections in social work centres.*

*Children's allowance presents a special form of children's social care – a monthly cash support to families with lower income, aiming at creating more favorable conditions for children's upbringing and education.*

Republic laws on children's social care govern conditions, levels and ways of realizing rights to children's allowance.

## СОЦИЈАЛНО ОСИГУРАЊЕ

### Извори и методи прикупљања података

Подаци о социјалном осигурању прикупљају се редовним статистичким извештајима од Републичког фонда за пензијско и инвалидско осигурање.

Подаци за социјално осигурање, односно здравствено осигурање приказани су за све категорије осигураника, а за пензијско и инвалидско осигурање приказани су посебно за запослене, односно за самосталне делатности и пољопривреднике.

Од 1. јуна 1992. године права из обавезног пензијског и инвалидског осигурања у Републици Србији остварују се у: Републичком фонду за пензијско и инвалидско осигурање запослених, Републичком фонду за пензијско и инвалидско осигурање самосталних делатности и Републичком фонду за пензијско и инвалидско осигурање пољопривредника. У складу са чланом 63 Закона о изменама и допунама Закона о пензијском и инвалидском осигурању („Службени гласник РС“, број 85/05) Републички фонд за пензијско и инвалидско осигурање запослених, Републички фонд за пензијско и инвалидско осигурање самосталних делатности и Републички фонд за пензијско и инвалидско осигурање пољопривредника постали су 1. јануара 2008. године један фонд – Републички фонд за пензијско и инвалидско осигурање (у даљем тексту: Фонд), организован као једно правно лице са статусом организације за обавезно социјално осигурање у коме се остварују права из пензијског и инвалидског осигурања и обезбеђују средства за ово осигурање.

## COMPULSORY INSURANCE

### Sources and methods of data collection

Data on compulsory insurance have been collected by regular statistical reports from the Republic Fund for Pension and Disability Insurance.

Compulsory insurance i.e. health insurance data are shown by all categories of insureds, but data on pension and disability insurance are shown separately by employed persons, and by independent activity persons and farmers.

Since 1 June 1992, rights from compulsory pension and disability insurance on the territory of the Republic of Serbia have been realised in: the Republic Fund for Pension and Disability Insurance of Independent Activities and the Republic Fund for Pension and Disability Insurance of Farmers. According to Article 63 of the Law on Amendments to the Law on Pension and Disability Insurance (Official Journal of RS, No. 85/2005), the Republic Fund for Pension and Disability Insurance of Employed Persons, the Republic Fund for Pension and Disability Insurance of Independent Activities and the Republic Fund for Pension and Disability Insurance of Farmers have become one Fund since 1 January 2008 - the Republic Fund for Pension and Disability Insurance (hereinafter called: Fund), organised as one legal unit with the status of an organisation for compulsory compulsory insurance where rights from pension and disability insurance are realised and funds for that insurance provided.

У области здравственог осигурања, Законом о здравственом осигурању („Службени гласник РС“, број 18/92) основан је Републички завод за здравствено осигурање, у коме права обезбеђују и остварују запослени, лица која самостално обављају делатност и пољопривредници.

Изменама и допунама Закона о здравственом осигурању („Службени гласник РС“, број 57/11) промењен је назив Републичког завода за здравствено осигурање у Републички фонд за здравствено осигурање.

### Дефиниције

*Активни осигураници* јесу сва запослена лица и остала лица обвезници уплате доприноса за обавезно здравствено осигурање.

*Остали осигураници* јесу привремено незапослена лица, лица којима се обезбеђује здравствена заштита по конвенцијама на терет иностраних носилаца социјалног осигурања и на основу реципроцитета, као и остале категорије лица која имају право на здравствено осигурање или здравствену заштиту, изузев корисника права на пензију и чланова њихових породица, почев од 1991.

*Привремена неспособност за рад* осигураника обухвата случајеве и дане неспособности због болести, несреће на послу, професионалног обољења, неге члана породице и изолације, за које осигуранику припада накнада уместо зараде (плате).

*Корисници љубави* на основу пензијског и инвалидског осигурања обухватају кориснике права на пензију (старосну, инвалидску, породичну, као и кориснике пензије у другој земљи с којом је потписана конвенција о социјалном осигурању), кориснике накнаде за телесно оштећење, накнаде за помоћ и негу, и кориснике права из инвалидског осигурања.

*Пензије исплаћене корисницима који живе у иностранству* јесу пензије исплаћене нашим пензионерима који живе у иностранству, а којима је одобрен трансфер пензије у иностранство и пензије исплаћене корисницима из република некадашње СФРЈ.

*Индекси номиналног и реалног раста просечних пензија* утврђивани су на основу просечних износа усклађених пензија за посматрану годину и коришћењем индекса трошкова живота као дефлатора за утврђивање реалног раста.

*Доприноси на исплаћене пензије* обухватају доприносе за здравствену заштиту корисника пензија и инвалида рада.

*Остали расходи у здравственом осигурању* обухватају: материјалне расходе и амортизацију, нематеријалне расходе и улагања, ревалоризационе и ванредне расходе итд.

*Остали расходи на основу љубави из пензијског и инвалидског осигурања* обухватају: погребне трошкове пензионера, набавке помагала за читање и писање, трошкове смештаја пензионера у домове за старе, трошкове услуга рехабилитације и рекреације (бањски опоравак пензионера).

*Пословни расходи* обухватају: расходе за запослене, расходе за коришћење услуга и робе и отплате камата и пратеће трошкове задуживања.

*Остали расходи* Фонда ПИО обухватају: порезе, обавезне таксе, новчане казне и др.

In the field of health insurance, the Republic Fund for Health Insurance, where employees and persons performing independent activities and farmers realise their rights has been established by the Law on Health Insurance (Official Journal of the Republic of Serbia, No. 18/1992).

By Amendments to the Law on Health Insurance ("Official Gazette of the RS", No 57/11) the name of the Republic Institute for Health Insurance has been changed into Republic Fund for Health Insurance.

### Definitions

*Active insurants* are all employed and other persons having an obligation of compulsory health insurance contribution.

*Other insurants* are temporarily unemployed persons; persons entitled to compulsory insurance by conventions debiting foreign compulsory insurance holders and on the basis of reciprocity, as well as other categories of persons entitled only to health insurance except pension rights' holders and members of their families starting from 1991.

*Temporary incapability for work* of insurants covers cases and incapability days due to sickness, accident at work, professional disease, family member nursing and isolation for which an insurant is entitled to compensation instead of earning (salary).

*Persons entitled to rights* by pension and disablement insurance system include persons entitled to pension (old-age, disability, survivors'), as well as those entitled to appropriate pension on the basis of years of service in another country with which a convention on compulsory insurance has been signed), persons entitled to benefit for physical injury, aid and nursing as well as beneficiaries from disability insurance.

*Pensions paid to beneficiaries living abroad* – are pensions paid to our pensioners living abroad and to whom a pension transfer abroad has been granted, as well as pensions paid out to beneficiaries from former Yugoslav Republics.

*Indices of nominal and real growth of average pensions* have been established from annual amounts of adjusted pensions for the reference year and by using the consumer price index as the deflator for establishing the real growth.

*Contributions to defrayed pensions* cover contributions for health care of pension beneficiaries and disabled workers.

*Other expenditures in health insurance* cover material expenses and depreciation, intangible expenses and investment revaluation and extraordinary expenses, etc.

*Other expenditures on the basis of rights from pension and disablement insurance* comprise: pensioners' funeral expenses, acquisition of reading and writing aids, expenses of pensioners' accommodation in retirement homes, investments in disablement prevention, resources for pensioners' and disabled workers' recreation and recovery (pensioners' recovery in spas).

*Operating expenditures* cover: expenditures for employed persons, expenditures for goods' and services' use, interests' payments and related costs of debts accumulations.

*Other expenditures of the Republic Fund for Pension and Disability Insurance* comprise: taxes, obligatory fees, penal sums, etc.

**4.1. ОСНОВНИ ПОКАЗАТЕЉИ У СИСТЕМУ ЗДРАВСТВЕНЕ ЗАШТИТЕ<sup>1)</sup>, 2007–2011.**

**BASIC INDICATORS IN THE SYSTEM OF PUBLIC HEALTH SERVICES<sup>1)</sup>, 2007-2011**

	Лекари <i>Physicians</i>	Зубни лекари <i>General dental practitioners</i>	Дипломирани фармацеути <i>Graduated pharmacists</i>	Здравствени радници с вишим и средњим образовањем <i>Medical workers with secondary and high education</i>	Здравствени радници с нижим образовањем <i>Medical workers with primary education</i>	Посете у ванболнич. здравств. орг., хиљ. <sup>2)</sup> <i>Visits in outpatient health organisations thous.<sup>2)</sup></i>	Болесничке постеље <i>Beds available</i>	Исписани болесници <i>Discharged patients</i>	Болеснички дани, хиљ. <i>Hospitalisation days, thous.</i>	Становника / <i>Inhabitants</i>	
										на једног лекара <i>Per physician</i>	на једну болесничку постељу <i>Per bed</i>
<b>Република Србија / Republic of Serbia</b>											
2007	20066	2307	1947	56883	518	41968	41100	1145610	11014	368	180
2008	20668	2300	2019	58132	477	44772	40908	1214436	11159	356	180
2009	20825	2273	2034	58153	437	45147	41020	1268862	11145	352	178
2010	21103	2242	2038	58526	410	45460	41193	1303684	10972	345	177
2011	21079	2227	2133	58337	451	43754	41111	1289462	10743	344	177

Извор: Институт за јавно здравље Србије.

<sup>1)</sup> Видети методолошка објашњења.

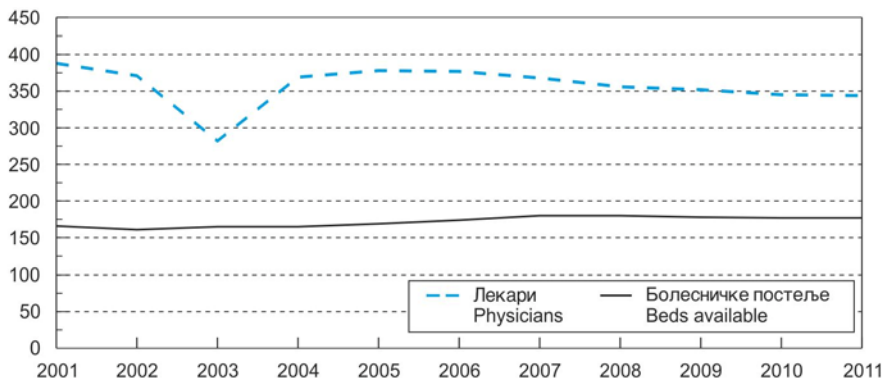
<sup>2)</sup> Приказане су посете лекару у ординацији и саветовалишту.

Source: Institute of Public Health of Serbia

<sup>1)</sup> See methodological remarks.

<sup>2)</sup> Visits to a physician office and consultation center.

**Граф. 4.1. БРОЈ СТАНОВНИКА НА ЈЕДНОГ ЛЕКАРА И ЈЕДНУ БОЛЕСНИЧКУ ПОСТЕЉУ, 2001 - 2011.**  
**INHABITANTS PER ONE PHYSICIAN AND PER ONE BED, 2001 - 2011**



**4.2. РЕЗУЛТАТИ СПРОВОЂЕЊА ОБАВЕЗНИХ ИМУНИЗАЦИЈА<sup>1)</sup>, 2009–2011.**

**RESULTS OF COMPULSORY IMMUNIZATIONS<sup>1)</sup>, 2009-2011**

Република Србија

Republic of Serbia

Обавезне имунизације	2009	2010	2011	Compulsory immunizations	
<b>Против дифтерије, тетануса и пертусиса / Against diphtheria, tetanus and pertussis</b>					
Планирани за имунизацију				Planned for immunization	
Укупно за вакцинацију	67066	65825	65834	Fully vaccinated	Total for vaccination
Потпуно вакцинисани					
Број лица	65313	63962	64211		Number of persons
Вакцинисани, %	97,4	97,2	97,5		% of vaccinated
<b>Против полиомиелитиса / Against poliomyelitis</b>					
Планирани за имунизацију				Planned for immunization	
Укупно за вакцинацију	67070	65853	65848	Fully vaccinated	Total for vaccination
Потпуно вакцинисани					
Број лица	65327	63938	64236		Number of persons
Вакцинисани, %	97,4	97,1	97,6		% of vaccinated
<b>ММР вакцинација / MMR vaccination</b>					
Планирани за имунизацију				Planned for immunization	
Укупно за вакцинацију	67151	68485	67412	Fully vaccinated	Total for vaccination
Потпуно вакцинисани					
Број лица	64387	65573	65065		Number of persons
Вакцинисани, %	95,9	95,7	96,5		% of vaccinated
<b>BCG вакцинација новорођенчади / BCG vaccination of newborns</b>					
Планирани за вакцинацију				Planned for vaccination	
Број живорођених	67370	67339	65290		No. of live births
Број вакцинисаних	66204	66514	64403		No. of vaccinated
Вакцинисани, %	98,3	98,8	98,6		% of vaccinated

Извор: Институт за јавно здравље Србије.

Напомена: Подаци се односе само на примовакцинацију (не и на ревакцинацију); за имунизацију против дифтерије и тетануса постоје подаци за ревакцинацију ДТ и ДТ вакцинама. ММР вакцинација се односи на morbilli, rubella, parotitis.

<sup>1)</sup> Видети методолошка објашњења.

Source: Institute of Public Health of Serbia

Note: Data relate only to first vaccination (not to revaccination); for immunization against diphtheria and tetanus there are data for revaccination with DT and DT vaccines. MMR vaccination is against morbilli, rubella, parotitis.

<sup>1)</sup> See methodological remarks.

**4.3. АКТИВНА ТУБЕРКУЛОЗА И ХИВ БОЛЕСТ<sup>1)</sup>, 2009–2011.**

**ACTIVE TUBERCULOSIS AND MORBUS HIV<sup>1)</sup>, 2009-2011**

Република Србија

Republic of Serbia

	2009		2010		2011		
	број / Number	стопа <sup>2)</sup> / Rate <sup>2)</sup>	број / Number	стопа <sup>2)</sup> / Rate <sup>2)</sup>	број / Number	стопа <sup>2)</sup> / Rate <sup>2)</sup>	
<b>Новорегистровани болесници (инциденца) од туберкулозе свих облика / New registered cases (incidence) of all tuberculosis kinds</b>							
<b>Укупно</b>	<b>1630</b>	<b>22,3</b>	<b>1271</b>	<b>17,4</b>	<b>1388</b>	<b>19,1</b>	<b>Total</b>
0–4 године	18	5,1	6	1,7	7	2,1	0-4 year
5–9	3	0,8	6	1,6	6	1,6	5-9
10–14	21	5,5	9	2,4	12	3,3	10-14
15–19	55	12,9	54	12,8	34	8,2	15-19
20–29 <sup>3)</sup>	134	13,5	124	12,7	126	27,5	20-29 <sup>3)</sup>
30–39	193	19,3	146	14,5	161	31,9	30-39
40–49	227	23,2	197	20,3	224	22,1	40-49
50–59	312	27,7	192	17,3	297	31,0	50-59
60 и више година	667	39,8	537	31,6	521	47,5	60 and more
Непознато	-	-	-	-	-	-	Unknown
<b>Новорегистровани болесници (инциденца) од ХИВ болести / New registered cases (incidence) of MORBUS HIV</b>							
<b>Укупно</b>	<b>54</b>	<b>0,7</b>	<b>51</b>	<b>0,7</b>	<b>52</b>	<b>0,7</b>	<b>Total</b>
0–4 године	1	0,3	-	-	-	-	0-4 year
5–9	-	-	1	0,3	-	-	5-9
10–14	-	-	-	-	-	-	10-14
15–19	-	-	-	-	-	-	15-19
20–24	-	-	3	0,6	1	0,2	20-24
25–29	7	1,4	11	2,2	7	1,4	25-29
30–39	15	1,5	14	1,4	15	1,5	30-39
40–49	20	2,0	13	1,3	15	1,6	40-49
50–59	6	0,5	8	0,7	10	0,9	50-59
60 и више година	5	0,3	1	0,1	4	0,2	60 and more
Непознато	-	-	-	-	-	-	Unknown
Мушкарци 25–59 год.	42	2,3	39	2,2	40	2,3	Male 25-59 year

Извор: Институт за јавно здравље Србије.

<sup>1)</sup> Видети методолошка објашњења.

<sup>2)</sup> Стопа је рачуната на 100000 становника.

<sup>3)</sup> Групе старости усклађене су са годишњим извештајем о кретању заразних болести ИЈЗ Србије.

Source: Institute of Public Health of Serbia

<sup>1)</sup> See methodological remarks.

<sup>2)</sup> Rate is calculated per 100000 inhabitants.

<sup>3)</sup> Age groups are harmonized with the annual report on communicable diseases trends from the Institute of Public Health of Serbia.

4.4. УСТАНОВЕ И КОРИСНИЦИ СОЦИЈАЛНЕ ЗАШТИТЕ, 2011.<sup>1)</sup>INSTITUTIONS AND BENEFICIARIES OF COMPULSORY INSURANCE, 2011<sup>1)</sup>

	Установе <i>Institutions</i>	Корисници, укупно <i>Beneficiaries, total</i>	Мушки <i>Male</i>	Женски <i>Female</i>	
<b>РЕПУБЛИКА СРБИЈА / REPUBLIC OF SERBIA</b>					
<b>Установе за децу и младе</b>	<b>24</b>	<b>3681</b>	<b>2035</b>	<b>1636</b>	<b>Institutions for children and youth</b>
Домови за децу и младе без родитељског старања	12	931	516	415	Institutions for children and youth deprived of parental care
Установе за децу и младе ометене у развоју	5	1553	910	643	Institutions for children and youth with development disabilities
Заводи за васпитање деце и младих	3	114	86	18	Institutions for upbringing of children and youth
Центри за породични смештај	4	1083	523	560	Centers for family accommodation
<b>Установе за одрасле</b>	<b>157</b>	<b>16050</b>	<b>6491</b>	<b>9559</b>	<b>Institutions for adults</b>
Установе за душевно оболела лица	4	1654	744	910	Institutions for persons with mental disorders
Установе за старе и пензионере <sup>2) 3)</sup>	142	11427	4143	7284	Institutions for old people and pensioners <sup>2) 3)</sup>
Установе за одрасла инвалидна лица	3	300	147	153	Institutions for adult people with disabilities
Установе за одрасла лица ометена у менталном развоју	8	2669	1457	1212	Institutions for mentally disabled adult persons
<b>СРБИЈА – СЕВЕР / SERBIA – NORTH</b>					
<b>Београдски регион / Belgrade region</b>					
<b>Установе за децу и младе</b>	<b>5</b>	<b>1392</b>	<b>760</b>	<b>632</b>	<b>Institutions for children and youth</b>
Домови за децу и младе без родитељског старања	1	430	242	188	Institutions for children and youth deprived of parental care
Установе за децу и младе ометене у развоју	2	348	222	126	Institutions for children and youth with development disabilities
Заводи за васпитање деце и младих	1	32	26	6	Institutions for upbringing of children and youth
Центри за породични смештај	1	582	270	312	Centers for family accommodation
<b>Установе за одрасле</b>	<b>78</b>	<b>2430</b>	<b>855</b>	<b>1575</b>	<b>Institutions for adults</b>
Установе за душевно оболела лица	-	-	-	-	Institutions for persons with mental disorders
Установе за старе и пензионере <sup>3) 4)</sup>	77	2347	803	1544	Institutions for old people and pensioners <sup>3) 4)</sup>
Установе за одрасла инвалидна лица	1	83	52	31	Institutions for adult people with disabilities
Установе за одрасла лица ометена у менталном развоју	-	-	-	-	Institutions for mentally disabled adult persons
<b>Регион Војводине / Vojvodina region</b>					
<b>Установе за децу и младе</b>	<b>6</b>	<b>1096</b>	<b>611</b>	<b>485</b>	<b>Institutions for children and youth</b>
Домови за децу и младе без родитељског старања	4	300	158	142	Institutions for children and youth deprived of parental care
Установе за децу и младе ометене у развоју	2	796	453	343	Institutions for children and youth with development disabilities
Заводи за васпитање деце и младих	-	-	-	-	Institutions for upbringing of children and youth
Центри за породични смештај	-	-	-	-	Centers for family accommodation
<b>Установе за одрасле</b>	<b>39</b>	<b>7065</b>	<b>2717</b>	<b>4348</b>	<b>Institutions for adults</b>
Установе за душевно оболела лица	3	1335	564	771	Institutions for persons with mental disorders
Установе за старе и пензионере <sup>3) 5)</sup>	33	5093	1826	3267	Institutions for old people and pensioners <sup>3) 5)</sup>
Установе за одрасла инвалидна лица	1	128	48	80	Institutions for adult people with disabilities
Установе за одрасла лица ометена у менталном развоју	2	509	279	230	Institutions for mentally disabled adult persons
<b>СРБИЈА – ЈУГ / SERBIA – SOUTH</b>					
<b>Регион Шумадије и Западне Србије / Šumadija and West Serbia region</b>					
<b>Установе за децу и младе</b>	<b>6</b>	<b>433</b>	<b>228</b>	<b>205</b>	<b>Institutions for children and youth</b>
Домови за децу и младе без родитељског старања	4	125	78	47	Institutions for children and youth deprived of parental care
Установе за децу и младе ометене у развоју	-	-	-	-	Institutions for children and youth with development disabilities
Заводи за васпитање деце и младих	-	-	-	-	Institutions for upbringing of children and youth
Центри за породични смештај	2	308	150	158	Centers for family accommodation
<b>Установе за одрасле</b>	<b>12</b>	<b>3360</b>	<b>1492</b>	<b>1868</b>	<b>Institutions for adults</b>
Установе за душевно оболела лица	-	-	-	-	Institutions for persons with mental disorders
Установе за старе и пензионере <sup>3) 6)</sup>	10	2103	793	1310	Institutions for old people and pensioners <sup>3) 6)</sup>
Установе за одрасла инвалидна лица	-	-	-	-	Institutions for adult people with disabilities
Установе за одрасла лица ометена у менталном развоју	2	1257	699	558	Institutions for mentally disabled adult persons

Извор: Републички завод за социјалну заштиту.

<sup>1)</sup> Претходни подаци.<sup>2)</sup> Обухваћено је 39 државних домова и 103 приватна дома.<sup>3)</sup> Подаци о корисницима односе се на државне домове за старе и пензионере.<sup>4)</sup> У Београдском региону обухваћена су 3 државна и 74 приватна дома за старе и пензионере.<sup>5)</sup> У Региону Војводине обухваћена су 16 државних и 17 приватних домова за старе и пензионере.<sup>6)</sup> У оквиру Србије – север налазе се и 12 приватних домова за старе и пензионере који нису разврстани по регионима.

Source: Republic Office for Social Welfare.

<sup>1)</sup> Preliminary data.<sup>2)</sup> Included are 39 state and 103 private institutions.<sup>3)</sup> Data on beneficiaries refer to state institutions for old people and pensioners.<sup>4)</sup> In Belgrade region, included are 3 state and 74 private institutions for old people and pensioners.<sup>5)</sup> In Vojvodina region, included are 16 state and 17 private institutions for old people and pensioners.<sup>6)</sup> In scope of Serbia – North, there are 12 private institutions for old people and pensioners that are not classified by regions.



4.4. УСТАНОВЕ И КОРИСНИЦИ СОЦИЈАЛНЕ ЗАШТИТЕ, 2011.<sup>1)</sup>  
(наставак)

INSTITUTIONS AND BENEFICIARIES OF COMPULSORY INSURANCE,  
2011<sup>1)</sup> (continued)

	Установе <i>Institutions</i>	Корисници, укупно <i>Beneficiaries, total</i>	Мушки <i>Male</i>	Женски <i>Female</i>	
<b>Регион Јужне и Источне Србије / South and East Serbia region</b>					
<b>Установе за децу и младе</b>	<b>7</b>	<b>760</b>	<b>436</b>	<b>314</b>	<b>Institutions for children and youth</b>
Домови за децу и младе без родитељског старања	3	76	38	38	Institutions for children and youth deprived of parental care
Установе за децу и и младе ометене у развоју	1	409	235	174	Institutions for children and youth with development disabilities
Заводи за васпитање деце и младих	2	82	60	12	Institutions for upbringing of children and youth
Центри за породични смештај	1	193	103	90	Centers for family accommodation
<b>Установе за одрасле</b>	<b>16</b>	<b>3195</b>	<b>1427</b>	<b>1768</b>	<b>Institutions for adults</b>
Установе за душевно оболела лица	1	319	180	139	Institutions for persons with mental disorders
Установе за старе и пензионере <sup>3) 6)</sup>	10	1884	721	1163	Institutions for old people and pensioners <sup>3) 6)</sup>
Установе за одрасла инвалидна лица	1	89	47	42	Institutions for adult people with disabilities
Установе за одрасла лица ометена у менталном развоју	4	903	479	424	Institutions for mentally disabled adult persons
<b>Регион Косово и Метохија / Kosovo and Metohija region</b>					
Свега	...	...	...	...	All

Извор: Републички завод за социјалну заштиту.

<sup>1)</sup> Претходни подаци.

<sup>3)</sup> Подаци о корисницима односе се на државне домове за старе и пензионере.

<sup>6)</sup> У оквиру Србија – север налазе се и 12 приватних домова за старе и пензионере који нису разврстани по регионима.

Source: Republic Office for Social Welfare.

<sup>1)</sup> Preliminary data.

<sup>3)</sup> Data on beneficiaries refer to state institutions for old people and pensioners.

<sup>6)</sup> In scope of Serbia – North, there are 12 private institutions for old people and pensioners that are not classified by regions.

4.5. ЗАПОСЛЕНИ У УСТАНОВАМА СОЦИЈАЛНЕ ЗАШТИТЕ, 2011.<sup>1)</sup>

EMPLOYEES IN COMPULSORY INSURANCE INSTITUTIONS, 2011<sup>1)</sup>

	Укупно <i>Total</i>	Руководећи радници <i>Managers</i>	Стручни радници <i>Professionals</i>	Пружаоци услуга <i>Services' providers</i>	Здравствени радници <i>Medical staff</i>	Административни радници <i>Administrative staff</i>	Технички радници <i>Technical staff</i>	
<b>РЕПУБЛИКА СРБИЈА / REPUBLIC OF SERBIA</b>								
<b>Домови за децу и младе</b>	<b>1636</b>	<b>52</b>	<b>432</b>	<b>229</b>	<b>377</b>	<b>94</b>	<b>452</b>	<b>Institutions for children and youth</b>
Домови за децу и младе без родитељског старања	662	32	209	24	170	41	186	Institutions for children and youth deprived of parental care
Установе за децу и младе ометене у развоју	813	6	137	205	205	39	221	Institutions for children and youth with development disabilities
Заводи за васпитање деце и младих	103	9	49	-	2	9	34	Institutions for upbringing of children and youth
Центри за породични смештај	58	5	37	-	-	5	11	Centers for family accommodation
<b>Установе за одрасла лица</b>	<b>6180</b>	<b>113</b>	<b>443</b>	<b>2039</b>	<b>1016</b>	<b>355</b>	<b>2214</b>	<b>Institutions for adults</b>
Установе за душевно оболела лица	449	9	45	71	83	24	217	Institutions for persons with mental disorders
Установе за старе и пензионере <sup>2)</sup>	4610	88	248	1684	735	269	1586	Institutions for old people and pensioners <sup>2)</sup>
Установе за одрасла инвалидна лица	150	6	16	32	23	11	62	Institutions for adult people with disabilities
Установе за одрасла лица ометена у менталном развоју	971	10	134	252	175	51	349	Institutions for mentally disabled adult persons
<b>СРБИЈА – СЕВЕР / SERBIA – NORTH Београдски регион / Belgrade region</b>								
<b>Домови за децу и младе</b>	<b>635</b>	<b>18</b>	<b>188</b>	<b>32</b>	<b>201</b>	<b>34</b>	<b>162</b>	<b>Institutions for children and youth</b>
Домови за децу и младе без родитељског старања	367	9	90	2	166	13	87	Institutions for children and youth deprived of parental care
Установе за децу и младе ометене у развоју	194	2	57	30	33	14	58	Institutions for children and youth with development disabilities
Заводи за васпитање деце и младих	49	5	25	-	2	4	13	Institutions for upbringing of children and youth
Центри за породични смештај	25	2	16	-	-	3	4	Centers for family accommodation
<b>Установе за одрасла лица</b>	<b>1677</b>	<b>15</b>	<b>85</b>	<b>976</b>	<b>173</b>	<b>49</b>	<b>379</b>	<b>Institutions for adults</b>
Установе за душевно оболела лица	-	-	-	-	-	-	-	Institutions for persons with mental disorders
Установе за старе и пензионере <sup>2)</sup>	1609	12	77	959	161	46	354	Institutions for old people and pensioners <sup>2)</sup>
Установе за одрасла инвалидна лица	68	3	8	17	12	3	25	Institutions for adult people with disabilities
Установе за одрасла лица ометена у менталном развоју	-	-	-	-	-	-	-	Institutions for mentally disabled adult persons
<b>Регион Војводине / Vojvodina region</b>								
<b>Домови за децу и младе</b>	<b>566</b>	<b>14</b>	<b>118</b>	<b>111</b>	<b>145</b>	<b>30</b>	<b>148</b>	<b>Institutions for children and youth</b>
Домови за децу и младе без родитељског старања	145	11	59	22	2	12	39	Institutions for children and youth deprived of parental care
Установе за децу и младе ометене у развоју	421	3	59	89	143	18	109	Institutions for children and youth with development disabilities
Заводи за васпитање деце и младих	-	-	-	-	-	-	-	Institutions for upbringing of children and youth
Центри за породични смештај	-	-	-	-	-	-	-	Centers for family accommodation

<sup>1)</sup> Претходни подаци

<sup>2)</sup> Нису обухваћени запослени у приватним домовима за старе и пензионере.

<sup>1)</sup> Preliminary data.

<sup>2)</sup> Excluded are employed in private institutions.

4.5. ЗАПОСЛЕНИ У УСТАНОВАМА СОЦИЈАЛНЕ ЗАШТИТЕ, 2011. <sup>1)</sup>  
(наставак)EMPLOYEES IN COMPULSORY INSURANCE INSTITUTIONS, 2011 <sup>1)</sup>  
(continued)

	Укупно <i>Total</i>	Руководећи радници <i>Managers</i>	Стручни радници <i>Professionals</i>	Пружаоци услуга <i>Services providers</i>	Здравствени радници <i>Medical staff</i>	Административни радници <i>Administrative staff</i>	Технички радници <i>Technical staff</i>	
<b>Установе за одрасла лица</b>	<b>2298</b>	<b>54</b>	<b>161</b>	<b>603</b>	<b>457</b>	<b>159</b>	<b>864</b>	<b>Institutions for adults</b>
Установе за душевно оболела лица	385	8	38	57	70	24	188	Institutions for persons with mental disorders
Установе за старе и пензионере <sup>2)</sup>	1682	41	97	503	347	122	572	Institutions for old people and pensioners <sup>2)</sup>
Установе за одрасла инвалидна лица	46	2	3	5	11	3	22	Institutions for adult people with disabilities
Установе за одрасла лица ометена у менталном развоју	185	3	23	38	29	10	82	Institutions for mentally disabled adult persons
СРБИЈА – ЈУГ / SERBIA – SOUTH								
Регион Шумадије и Западне Србије / Šumadija and West Serbia region								
<b>Домови за децу и младе</b>	<b>113</b>	<b>9</b>	<b>49</b>	<b>-</b>	<b>2</b>	<b>10</b>	<b>43</b>	<b>Institutions for children and youth</b>
Домови за децу и младе без родитељског старања	90	7	33	-	2	9	39	Institutions for children and youth deprived of parental care
Установе за децу и младе ометене у развоју	-	-	-	-	-	-	-	Institutions for children and youth with development disabilities
Заводи за васпитање деце и младих	-	-	-	-	-	-	-	Institutions for upbringing of children and youth
Центри за породични смештај	23	2	16	-	-	1	4	Centers for family accommodation
<b>Установе за одрасла лица</b>	<b>1033</b>	<b>20</b>	<b>94</b>	<b>235</b>	<b>189</b>	<b>72</b>	<b>423</b>	<b>Institutions for adults</b>
Установе за душевно оболела лица	-	-	-	-	-	-	-	Institutions for persons with mental disorders
Установе за старе и пензионере <sup>2)</sup>	622	18	39	131	113	50	271	Institutions for old people and pensioners <sup>2)</sup>
Установе за одрасла инвалидна лица	-	-	-	-	-	-	-	Institutions for adult people with disabilities
Установе за одрасла лица ометена у менталном развоју	411	2	55	104	76	22	152	Institutions for mentally disabled adult persons
Регион Јужне и Источне Србије / South and East Serbia region								
<b>Домови за децу и младе</b>	<b>322</b>	<b>11</b>	<b>77</b>	<b>86</b>	<b>29</b>	<b>20</b>	<b>99</b>	<b>Institutions for children and youth</b>
Домови за децу и младе без родитељског старања	60	5	27	-	-	7	21	Institutions for children and youth deprived of parental care
Установе за децу и младе ометене у развоју	198	1	21	86	29	7	54	Institutions for children and youth with development disabilities
Заводи за васпитање деце и младих	54	4	24	-	-	5	21	Institutions for upbringing of children and youth
Центри за породични смештај	10	1	5	-	-	1	3	Centers for family accommodation
<b>Установе за одрасла лица</b>	<b>1172</b>	<b>24</b>	<b>103</b>	<b>225</b>	<b>197</b>	<b>75</b>	<b>548</b>	<b>Institutions for adults</b>
Установе за душевно оболела лица	64	1	7	14	13	-	29	Institutions for persons with mental disorders
Установе за старе и пензионере <sup>2)</sup>	697	17	35	91	114	51	389	Institutions for old people and pensioners <sup>2)</sup>
Установе за одрасла инвалидна лица	36	1	5	10	-	5	15	Institutions for adult people with disabilities
Установе за одрасла лица ометена у менталном развоју	375	5	56	110	70	19	115	Institutions for mentally disabled adult persons
Регион Косово и Метохија / Kosovo and Metohija region								
Свега	...	...	...	...	...	...	...	All

Извор: Републички завод за социјалну заштиту.

<sup>1)</sup> Претходни подаци<sup>2)</sup> Нису обухваћени запослени у приватним домовима за старе и пензионере.

Source: Republic Office for Social Welfare.

<sup>1)</sup> Preliminary data.<sup>2)</sup> Excluded are employed in private institutions.

## 4.6. ДОДАТАК НА ДЕЦУ, 2010–2011.

## CHILDREN'S ALLOWANCE 2010-2011

	2010		2011		
	Просечан број корисника, хиљ. <i>Beneficiaries' number, thous.</i>	Број деце, хиљ. <i>Children's number, thous.</i>	Просечан број корисника, хиљ. <i>Beneficiaries' number, thous.</i>	Број деце, хиљ. <i>Children's number, thous.</i>	
<b>РЕПУБЛИКА СРБИЈА</b>	<b>207</b>	<b>394</b>	<b>212</b>	<b>402</b>	<b>REPUBLIC OF SERBIA</b>
СРБИЈА – СЕВЕР	78	144	80	148	SERBIA – NORTH
Београдски регион	15	30	16	32	Belgrade region
Регион Војводине	63	114	64	116	Vojvodina region
СРБИЈА – ЈУГ	129	250	132	254	SERBIA – SOUTH
Регион Шумадије и Западне Србије	69	135	71	137	Šumadija and West Serbia region
Регион Јужне и Источне Србије	53	101	54	102	South and East Serbia region
Регион Косово и Метохија <sup>1)</sup>	7	14	7	15	Kosovo and Metohija region <sup>1)</sup>

Извор: Министарство рада и социјалне политике.

<sup>1)</sup> Подаци се односе само на неалбанско становништво.

Source: Ministry of Labour and Social Policy.

<sup>1)</sup> The data apply only to non-Albanian population.

4.7. ЗДРАВСТВЕНО ОСИГУРАЊЕ, 2007–2011.

HEALTH INSURANCE, 2007-2011

хиљ.						thous.
	2007	2008	2009	2010	2011	
<b>Осигурана лица (просек)</b>						<b>Insurants, (average)</b>
Активни осигураници	2141	2043	1861	1815	1818	Active insurants
Уживаоци права из пензијског и инвалидског осигурања	1610	1606	1584	1633	1637	Beneficiaries of health insurance by pension and disability insurance
Лица привремено ван радног односа	111	101	108	66	60	Persons temporary unemployed
Чланови породице	2122	2247	2215	1655	1623	Family members
<b>Коришћење права</b>						<b>Utilization of rights</b>
Привремена неспособност-спреченост за рад						Temporary incapacity - prevention for work
Дани	4143	4805	4739	4176	4170	Days
Несрећа на послу и професионално обољење	8	8	8	7	7	Professional injuries and professional disease
Болест	3691	4678	4633	4064	4062	Sickness
Нега чланова породице, изолација, пратилац	71	108	106	104	101	Nursing of a family member, isolation and attendance
<b>Коришћење других права</b>						<b>Utilisation of other rights</b>
Издати лекови	77077	80680	59387	90152	91566	Medicines issued
<b>Болничко лечење</b>						<b>Treatment at hospitals</b>
Случајеви	822	736	777	766	771	Cases
Дани	10867	10505	11394	11285	11505	Days

Извор: Републички фонд за здравствено осигурање.

Source: Republic Fund for Health Insurance

4.8. ПЕНЗИЈСКО И ИНВАЛИДСКО ОСИГУРАЊЕ ЗАПОСЛЕНИХ, 2007–2011.

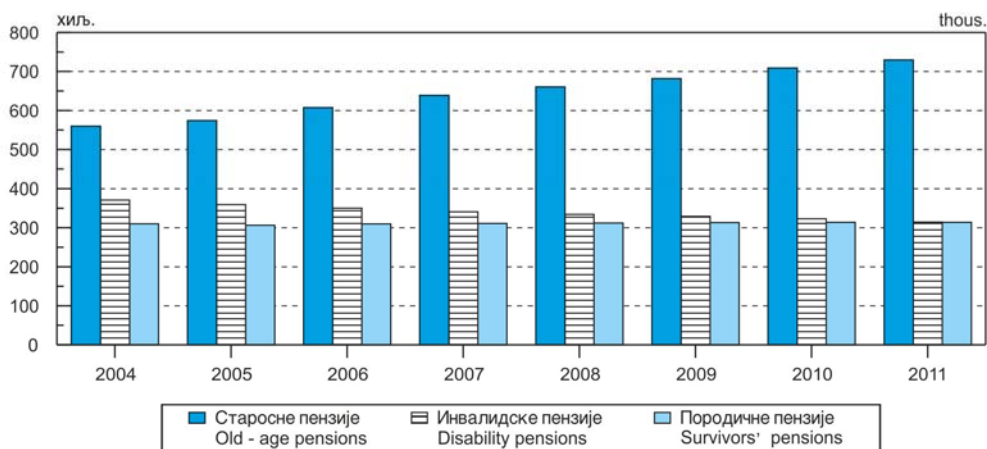
PENSION AND DISABILITY INSURANCE OF EMPLOYED PERSONS, 2007-2011

	2007	2008	2009	2010	2011	
<b>Корисници права, укупно</b>	<b>1449791</b>	<b>1463120</b>	<b>1477993</b>	<b>1494386</b>	<b>1502669</b>	<b>Utilization of rights – Total</b>
Старосне пензије	638556	660221	681908	708934	729516	Old-age pensions
Инвалидске пензије	340900	334282	329298	322934	314488	Disability pensions
Породичне пензије	311155	311891	313132	313865	313842	Survivors' pensions
Накнада за телесно оштећење	103278	98352	92720	87246	82930	Compensation for physical injury
Накнада за помоћ и негу	55902	58374	60935	61407	61893	Compensation for assistance and nursing

Извор: Републички фонд за пензијско и инвалидско осигурање.

Source: Republic Fund for Pension and Disability Insurance

Граф. 4.2. КОРИСНИЦИ ПЕНЗИЈА - УКУПНО 2004 - 2011, стање 31.12.  
BENEFICIARIES OF PENSIONS - TOTAL 2004 - 2011, as of 31.12.



4.9. КОРИСНИЦИ ПЕНЗИЈА, 2007–2011.<sup>1)</sup>BENEFICIARIES OF PENSIONS, 2007-2011<sup>1)</sup>

Стање 31. децембра

As of 31 December

	2007	2008	2009	2010	2011	
<b>Укупно</b>	<b>1290611</b>	<b>1306394</b>	<b>1324338</b>	<b>1345733</b>	<b>1357846</b>	<b>Total</b>
Старосне пензије	638556	660221	681908	708934	729516	Old-age pensions
Инвалидске пензије	340900	334282	329298	322934	314488	Disability pensions
Породичне пензије	311155	311891	313132	313865	313842	Survivors' pensions
<b>Регион Војводине</b>	<b>347588</b>	<b>351670</b>	<b>355427</b>	<b>359419</b>	<b>362185</b>	<b>Vojvodina region</b>
Старосне пензије	174008	179264	184387	190237	195770	Old-age pensions
Инвалидске пензије	85208	83611	82035	80108	77434	Disability pensions
Породичне пензије	88372	88795	89005	89074	88981	Survivors' pensions

Извор: Републички фонд за пензијско и инвалидско осигурање.

Source: Republic Fund for Pension and Disability Insurance

<sup>1)</sup> Подаци се односе на кориснике пензија из категорије осигураника запослених.<sup>1)</sup> Data refer to beneficiaries of pensions from the category of employees insurance.4.10. КОРИСНИЦИ ПЕНЗИЈА, НОВИ КОРИСНИЦИ И ТРАЈНЕ  
ОБУСТАВЕ ТОКОМ ГОДИНЕ, 2007–2011.<sup>1)</sup>BENEFICIARIES OF PENSIONS, NEW BENEFICIARIES AND  
PERMANENT SUSPENSIONS DURING A YEAR, 2007-2011<sup>1)</sup>

	Корисници пензија, стање у децембру <i>Beneficiaries, December</i>				Корисници који су први пут почели да користе право на пензију – укупно у години <i>Beneficiaries using the right to pension (new) for the first time, total per year</i>				Корисници пензија којима је престало право на пензију (због смрти) – укупно током године <i>Beneficiaries whose right to pension has ceased (caused by death), total per year</i>			
	укупно <i>Total</i>	старосне <i>Old-age</i>	инвалидске <i>Disability</i>	породичне <i>Survivors'</i>	укупно <i>Total</i>	старосне <i>Old-age</i>	инвалидске <i>Disability</i>	породичне <i>Survivors'</i>	укупно <i>Total</i>	старосне <i>Old-age</i>	инвалидске <i>Disability</i>	породичне <i>Survivors'</i>
2007	1290611	638556	340900	311155	85923	55406	10473	20044	53424	21403	17247	14774
2008	1306394	660221	334282	311891	80690	46876	13406	20408	54238	21652	17172	15414
2009	1324338	681908	329298	313132	85778	48573	15140	22065	55938	22994	16863	16081
2010	1345733	708934	322934	313865	91253	54717	14799	21737	57678	23627	17930	16121
2011	1357846	729516	314488	313842	81006	48370	12121	20515	57736	23992	17723	16021

Извор: Републички фонд за пензијско и инвалидско осигурање.

Source: Republic Fund for Pension and Disability Insurance

<sup>1)</sup> Подаци се односе на кориснике пензија из категорије осигураника запослених.<sup>1)</sup> Data refer to beneficiaries of pensions from the category of employees' insurance.4.11. ПРОСЕЧНЕ ПЕНЗИЈЕ, 2007–2011.<sup>1)</sup>AVERAGE PENSIONS, 2007-2011<sup>1)</sup>

	Висина просечне пензије усклађене по закону, РСД <i>Average pension adjusted by the law, RSD</i>				Ланчани индекси реалних просечних пензија усклађених по закону <i>Chain indices of real average pensions adjusted by the law</i>				Висина просечно исплаћених пензија, РСД <i>Average paid out pension, RSD</i>	Ланчани индекси реалних просечно исплаћених пензија <i>Chain indices of real average pensions paid out</i>
	укупно <i>Total</i>	старосне <i>Old-age</i>	инвалидске <i>Disability</i>	породичне <i>Survivors'</i>	укупно <i>Total</i>	старосне <i>Old-age</i>	инвалидске <i>Disability</i>	породичне <i>Survivors'</i>		
2007	14996	17635	13869	10948	104,5	103,7	104,3	104,7	15412 <sup>2)</sup>	102,6
2008	19386	22634	17916	14200	113,9	113,1	113,8	114,3	18910	108,1
2009	21714	25224	20045	15964	103,1	102,6	103,0	103,5	21713	105,7
2010	21790	25195	20054	16048	94,0	93,5	93,7	94,1	21750	93,8
2011	23200	26683	21312	17131	95,9	95,4	95,7	96,2	23076	95,6

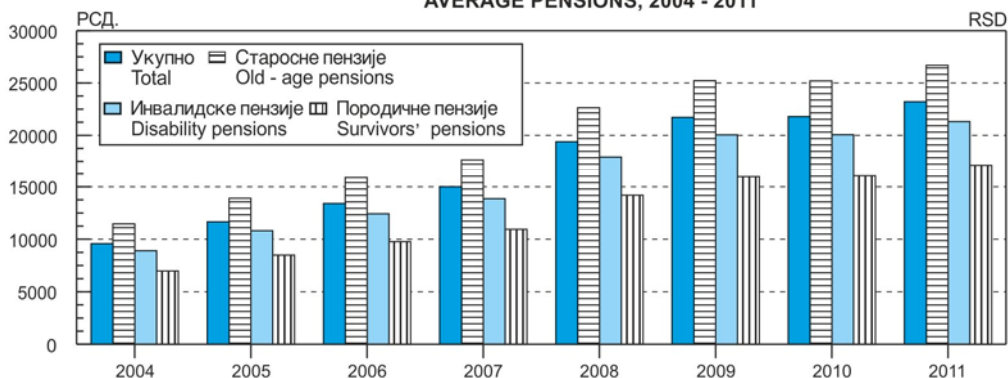
Извор: Републички фонд за пензијско и инвалидско осигурање.

Source: Republic Fund for Pension and Disability Insurance

<sup>1)</sup> Подаци се односе на кориснике пензија из категорије осигураника запослених.<sup>1)</sup> Data refer to beneficiaries of pensions from the category of employees' insurance.<sup>2)</sup> Са исплаћене две рате јавног дуга.<sup>2)</sup> With two installments of public debt paid out.

Граф. 4.3. ПРОСЕЧНЕ ПЕНЗИЈЕ, 2004 - 2011.

## AVERAGE PENSIONS, 2004 - 2011



**4.12. ПЕНЗИЈСКО И ИНВАЛИДСКО ОСИГУРАЊЕ  
ЗАПОСЛЕНИХ – РАСХОДИ, 2007–2011.**

**PENSION AND DISABILITY INSURANCE OF EMPLOYED  
PERSONS – EXPENDITURES, 2007-2011**

хиљ. РСД

thous. RSD

	2007	2008	2009	2010	2011	
<b>Укупно</b>	<b>280585833</b>	<b>360470642</b>	<b>418914397</b>	<b>422108829</b>	<b>450886376</b>	<b>Total</b>
Пензије (старосне, инвалидске, породичне)	231353817	297741712	345350820	351256582	375630105	Pensions (old-age, disability, survivors <sup>1</sup> )
Пензије исплаћене корисницима који живе у иностранству <sup>1</sup> )	2314925	3701240	4490418	4700676	5359277	Pensions paid out to beneficiaries living abroad <sup>1</sup> )
Накнада за телесно оштећење	1093985	1274310	1391142	1330026	1329052	Compensation for disability
Накнада за помоћ и негу	6060613	8218582	9934273	10058853	10652427	Compensation for aid and care
Накнаде за инвалидско осигурање	1757697	1571567	1641562	1685983	1680099	Additional protective allowance paid out with pension
Остали расходи на основу права из ПИО	1358227	1679566	2073113	2116334	2213625	Other expenditures based on PDI rights
Доприноси на исплаћене пензије	28772843	37698566	43664017	44161681	47067267	Contributions to paid out pensions
Пословни расходи	5110041	6029048 <sup>2)</sup>	6515748 <sup>2)</sup>	6109452 <sup>2)</sup>	6253680 <sup>2)</sup>	Business expenditures
Остали расходи	53013	99749 <sup>2)</sup>	103450 <sup>2)</sup>	30115 <sup>2)</sup>	30428 <sup>2)</sup>	Other expenditures
Издаци	2710672	2456302 <sup>2)</sup>	3749854 <sup>2)</sup>	659127 <sup>2)</sup>	670416 <sup>2)</sup>	Expenses

Извор: Завршни рачуни Републичког фонда за пензијско и инвалидско осигурање.

Source: Annual financial reports of Republic Fund for Pension and Disability Insurance

<sup>1)</sup> Исплате пензија корисницима који су право на пензију остварили у републикама некадашње СФРЈ, а пребивалиште им је на територији Републике Србије до 2003. године, а од 2004. године по конвенцијама.

<sup>1)</sup> Pensions paid out to beneficiaries who realised the right in former SFRY Republics with residence on the territory of Serbia up to 2003, and from 2004 according to conventions.

<sup>2)</sup> Подаци се односе на запослене, пољопривреднике и самосталне делатности.

<sup>2)</sup> Data relate to employed persons, agricultural workers and independent activities.

**4.13. ПЕНЗИЈСКО И ИНВАЛИДСКО ОСИГУРАЊЕ  
ПОЉОПРИВРЕДНИКА И САМОСТАЛНИХ  
ДЕЛАТНОСТИ, 2010. И 2011.**

**PENSION AND DISABILITY INSURANCE OF  
FARMERS AND INDEPENDENT  
ACTIVITIES, 2010 AND 2011**

	Пољопривредници <i>Farmers</i>		Самосталне делатности <i>Independent activities</i>		
	2010	2011	2010	2011	

**Корисници, стање 31. децембра / Beneficiaries, as of 31 December**

<b>Укупно</b>	<b>222576</b>	<b>219025</b>	<b>58368</b>	<b>61851</b>	<b>Total</b>
Старосне пензије	184066	179749	26711	29437	Old-age pensions
Инвалидске пензије	13222	13705	16805	17107	Disability pensions
Породичне пензије	25192	25494	14852	15307	Survivors' pensions
Пензије старачких домаћинства	96	77	...	...	Pensions of old-age households

**Расходи, хиљ. РСД / Expenditures, thous. RSD**

<b>Укупно</b>	<b>27643739</b>	<b>29928787</b>	<b>17767827</b>	<b>19820829</b>	<b>Total</b>
<b>Пензије</b>	<b>22780547</b>	<b>24738807</b>	<b>15302024</b>	<b>17097340</b>	<b>Pensions</b>
Старосне пензије	19298312	20957345	7975606	9222483	Old-age pensions
Инвалидске пензије	1529534	1702017	4369818	4670106	Disability pensions
Породичне пензије	1921105	2048016	2833771	3071779	Survivors' pensions
Пензије старачких домаћинства	22544	20648	...	...	Pensions of old-age households
Иностране и пензије по Уредби	9052	10781	122829	132972	Pensions from abroad and pensions by Regulation
Накнада за телесно оштећење	36390	37294	33646	34681	Compensation for disability
Накнада за помоћ и негу	1898652	1973665	458887	486102	Compensation for aid and care
Остали расходи на основу права из ПИО	145374	163862	89541	94262	Other expenditures based on PDI rights
Доприноси на исплаћене пензије	2782776	3015159	1883729	2108444	Contributions to paid out pensions

Извор: Републички фонд за пензијско и инвалидско осигурање.

Source: Republic Fund for Pension and Disability Insurance

## ОБРАЗОВАЊЕ

Образовање обухвата четири нивоа: предшколско, основно, средње и високо, с тим што се учешће појединих нивоа усталило последњих година, тако да у основном образовању учествује 53%, средњем 26% и високом 21% ученика/студената у школској 2010/2011. години.

Када је реч о обухвату генерација различитим нивоима образовања, програмом обавезног предшколског образовања и васпитања обухваћено је нешто мање од 90%, док је код основног образовања (чије је похађање обавезно) обухват генерације око 96%. Образовање након завршене основне школе наставља преко 99% ученика, а обухват генерације средњим образовањем је око 85%, јер долази до осипања ученика после уписа у средње школе.

Број ученика у основним школама показује пад од око 2% у школ. 2010/2011. год., што је уобичајен тренд последњих година и углавном је последица демографских кретања у нашој земљи. Код средњег и високог образовања број ученика односно студената се усталио и показује мале осцилације школске 2010/2011. године у односу на претходну школску годину.

Број студената на факултетима и високим школама повећао се за 0,7% у школ. 2010/2011. години. Обухват генерације која похађа факултете и високе школе је око 41% и показује даљу тенденцију благог раста.

Што се наставног особља тиче, 53,7% свих запослених наставника ради у основном, око 31% у средњем и 15,1% у високом образовању. Од свих наставника запослених у основном образовању, 63% њих ради с пуним радним временом. У средњем образовању с пуним радним временом ради 60,3% наставника, а у високом с пуним радним временом ради 88,7% наставника и сарадника.

У домовима ученика током 2011. године било је смештено око 4% ученика, а у студентским центрима око 7,5% студената. Ученичке стипендије и кредите добијало је око 4,4% ученика. Око 12% студената користило је студентске кредите и стипендије, односно око 28% студената чије се студирање финансира из буџета користило је кредите и стипендије.

## Извори и методи прикупљања података

Подаци о предшколском, основном, средњем и високом образовању прикупљају се редовним годишњим извештајима (истраживањима).

## Обухватност

Годишњим извештајима статистике образовања обухваћено је предшколско, основно, средње и високо образовање из области Класификације делатности – „Образовање“. Подаци о предшколском, основном и средњем образовању и васпитању односе се на крај школске године, док се подаци о уписаним студентима и наставном особљу на високим школама, факултетима и академијама односе на зимски семестар, у коме је извршен упис студената. Подаци о дипломираним студентима, специјалистима, магистрима наука и докторима наука односе се на календарску годину.

## Дефиниције

У статистици образовања, под појмом *школа* подразумева се образовно-васпитна установа или јединица која обавља образовно-васпитну делатност остваривањем наставног плана и програма. Као школа приказана је и свака школска јединица, без обзира на то да ли је самостална школа, подручно одељење или одељење при другој врсти школе.

## EDUCATION

Education comprises four levels: pre-school, primary, secondary, and tertiary, whereby the share of individual levels settled during the preceding years. Thus, primary education comprises 53%, secondary 26% and tertiary 21% of pupils-students in the 2010/2011 school year.

As regards the coverage of generation on various education levels, program of obligatory pre-school education covers less than 90% of pupils, while primary education (compulsory attendance) covers almost 96%. Over 99% of pupils continue education after completing primary school, but the generation coverage in secondary schools is 85% because there is a dropout of pupils after enrollment to secondary schools.

The number of pupils in primary schools shows a decrease of 2% in 2010/2011 school year, which is a common trend in recent years, mainly because birth rate's decrease in the country. Regarding secondary and tertiary education, the number of pupils/students has been settled, showing minor fluctuations in 2010/2011 school year, when compared with the previous school year.

Number of students in tertiary education increased by 0.7% in 2010/2011 school year. Coverage of generation attending faculties and higher schools is about 41%, showing further tendency of slight increase.

As for teaching staff, 53.7% work in primary education, 31% in secondary and 15.1% in tertiary. Out of those in primary schools 63% are full-time teachers. In secondary schools there are 60.3% of full-time teachers and in tertiary education, 88.7% are full-time teachers and assistants.

In 2011, about 4% of pupils were accommodated in pupils' homes and about 7.5% of students in students' centers. Scholarships and credits were granted to approximately 4.4% of pupils and to about 12% of students, i.e. around 28% of budget-funded students used credits and scholarships.

## Sources and methods of data collection

Data on pre-school, primary, secondary and tertiary education are collected by regular annual surveys.

## Coverage

Annual reports of Education Statistics cover pre-school, primary, secondary and tertiary education from the division of the Classification of Activities "Education". Data on pre-school, primary and secondary schools relate to the end of the school year, whereas data on enrolled students and teaching staff in higher schools, faculties and academies refer to the beginning of winter semester, i.e. when students were enrolled. Data on graduated students, specialists, masters of arts/science and PhDs relate to the calendar year.

## Definitions

A *school* is an educational institution or educational unit where educational activity is performed according to a curriculum. Each school unit, whether it is an independent school unit, regional unit or class within another type of school, is shown under this concept.

*Обухваћ образовате* представља однос броја ученика уписаних у одређени ниво образовања и одговарајуће старосне групе за тај ниво образовања.

*Споја одустанка* представља разлику између броја ученика на почетку и броја ученика на крају школске године, стављену у однос са бројем ученика на почетку школске године.

*Споја завршавања* јесте однос броја ученика који су завршили завршни разред одређеног нивоа образовања и старосне групе узраста предвиђеног за завршавање одређеног нивоа образовања.

*Споја насављања* школовања јесте однос броја новоуписаних ученика у I разред средње школе, односно I годину високог образовања и ученика који су уписали VIII разред основне школе, односно IV разред средње школе претходне школске године.

### Предшколско образовање

Далатност предшколског васпитања и образовања обавља се у прешколским установама, а изузетно се може обављати и у основној школи.

Почев од 2001. године, законским актима предшколско образовање укључено је у образовни систем у земљи, у складу са међународним класификацијама образовања.

### Редовно основно образовање

Основне школе обухватају четвороразредне, петоразредне, шесторазредне (непотпуне) и осморазредне (потпуне) основне школе.

### Редовно средње образовање

Средња школа може бити основана као гимназија (општа и специјализована), као уметничка, као стручна школа, као мешовита школа (гимназија и стручна или уметничка) или као верска.

У гимназији се стиче опште образовање и васпитање из природних и друштвених наука ради настављања школовања. Школовање у гимназији траје четири године, а након завршеног четвртог разреда ученик полаже општу матуру.

У уметничкој школи стиче се четворогодишње образовање и васпитање из области ликовне, музичке и балетске уметности. Након завршеног четвртог разреда ученик полаже уметничку или општу матуру.

У стручним школама стиче се стручно образовање и васпитање потребно за рад и даље школовање у трајању од три или четири године. Након завршене трогодишње стручне школе ученик полаже завршни испит, а након завршене четворогодишње стручне школе стручну матуру.

Специјалистичко – мајсторско образовање подразумева даљу специјализацију у образовном профилу након двогодишњег радног искуства и траје једну или две године. Након завршеног специјалистичког – мајсторског образовања ученик полаже специјалистички – мајсторски испит.

Од школске 1990/91. године средње образовање се реализује по подручјима рада и у оквиру њих – по образовним профилима (занимањима).

### Образовање ученика са сметњама у развоју (основно и средње)

Образовање ученика са сметњама у развоју јесте образовање деце и омладине ометене у психичком или у физичком развоју. По правилу, ученици се примају у старости школске обавезе, али и преко ње. Наставни план и програм ових школа у складу је са планом и програмом одговарајуће редовне школе и прилагођен је степену ометености ученика. Одељења за ученике са сметњама у развоју при одговарајућим редовним школама приказана су као школске јединице, што је у сагласности са дефиницијом школе као јединице посматрања.

*Education coverage* represents the ration between the number of enrolled students in a selected level of education and the relevant age group for the corresponding level.

*Drop out rate* represents the difference between the number of pupils at the beginning and at the end of the school year, in relation to their number at the beginning of the school year.

*Completion rate* is the ratio between the number of pupils who completed certain educational level and the age group expected to complete the appropriate education level.

*Schooling continuation rate* is the ratio between the number of new pupils enrolled to the first grade of secondary school, i.e. to the first grade of tertiary education and those who enrolled to the eighth grade of primary school, i.e. the fourth grade of secondary school during the previous school year.

### Pre- school education

The activity of pre-school education is performed in pre-school institutions, and exceptionally in primary school.

Starting from 2001, according to the legal acts, pre-school education is included in the educational system of the country, in compliance with international classifications of education.

### Regular primary education

Primary schools comprise four-year, five-year, six-year, (incomplete) and eight-year (complete) primary schools.

### Regular secondary education

Secondary school can be established as a high-school (general and specialized), art school, vocational, mixed (high-school and vocational or art school) or religious.

At high-school, general education in natural and social sciences is acquired for the purpose of further education. High-school education lasts four years, and after completion, the students take the general certificate of education (matriculation).

Art school provides the fourth level of education skill in the field of fine arts, music and ballet, upon completion of which, students take the general or art certificate education.

Vocational education is meant to provide skills for work and further three-year or four-year education. After completing a three-year vocational school, students take the final exam, and after completing the four-year, they take the vocational certificate.

Specialist - master education means further specialization after two-year working experience and lasts one or two years. After completing specialist education, students take a specialist - master exam.

Starting from 1990/91 school-year, secondary education has been organized by fields of work and in the scope of them - by educational profiles (occupations.)

### Education of pupils with developmental disabilities (primary and secondary)

Education of pupils with developmental disabilities is education for children and youth with mental and physical disability. Pupils regularly enter school at compulsory school age or after. The educational program is in compliance with program of regular schools and is adapted to children's disability level. Classes with pupils with developmental disabilities in relevant regular schools are shown as school units, which is in line with the statistical definition of school as an observation unit.

**Образовање одраслих**

У школама за образовање одраслих омогућује се лицима старијим од 15 година живота (одрасли) која редовно не похађају школу да стекну основно образовање и васпитање.

Одрасли основну школу могу завршити похађањем наставе или полагањем испита. Основно образовање за одрасле организује се по разредима, од I до VIII, и траје четири године. Организационо, ове школе се јављају или као посебне школе или као одељења при одговарајућим школама.

Средње образовање одрасла лица стичу као ванредни ученици у средњим школама.

**Основне музичке и балетске школе**

Основне музичке и балетске школе припремају децу за наставак школовања у средњим музичким и балетским школама. Школовање траје од две до шест година и паралелно је са школовањем у редовним основним школама.

Основна музичка и балетска школа у саставу средње уметничке школе приказана је као основна музичка или балетска школа.

**Високо образовање**

Високо образовање обухвата високе школе, факултете и уметничке академије.

Доношењем Закона о високом образовању (крајем 2006. године) у којем су примењене и спроведене одлуке Болоњске конвенције, Републички завод за статистику је прилагодио праћење и уписаних и дипломираних студената тим променама. Од школске 2007/2008. године и уписани и дипломирани студенти се прате према врсти студија (академске и струковне) и према степену студија (први, други и трећи степен), односно основних академских, основних струковних, мастер студија-специјалистичких и докторских студија. Обрада и публикување података се ради према Класификацији образовних подручја уместо досадашњих одсека и смерова.

**Наставно особље на факултетима, академијама и високим школама**

Подаци о наставном особљу на факултетима и високим школама обезбеђују се путем редовних годишњих извештаја који се односе на упис у зимски семестар.

**УЧЕНИЧКИ И СТУДЕНТСКИ СТАНДАРД****Извори и методи прикупљања података**

Подаци о домовима ученика и студентским центрима преузимају се од Министарства просвете и науке Републике Србије – Сектора за инвестиције, ученички и студентски стандард и јавне набавке.

**Дефиниције**

*Домови ученика* обезбеђују смештај, исхрану и васпитање ученика основних и средњих школа за време школовања ван места боравка родитеља-издржаваоца, као и ученика којима је из других разлога потребан смештај у дому.

*Студентски центри* обезбеђују смештај студената високих школа, факултета, и уметничких академија за време студија. Студентима, поред смештаја, може бити обезбеђена и исхрана.

**Adult education**

Adult education schools enable persons aged over 15 (adults), who do not attend school on regular basis, to acquire elementary education and upbringing.

Adults can complete primary school by either regularly attending school or taking exams. Primary education for adults is organized by classes from I to VIII and lasts four years. Organizationally, these schools are either separate schools or classes within the corresponding schools.

Adults acquire secondary education as part-time pupils in secondary schools.

**Primary music and ballet schools**

Primary music and ballet schools are meant to prepare children to continue education in secondary music and ballet schools. These last from two to six years and are simultaneous with regular primary education.

Primary music and ballet art schools within a secondary art school are shown as primary music or ballet school.

**Tertiary education**

Tertiary education includes higher schools, faculties and art academies.

According to the Law on Higher Education (end of 2006), which implements decisions of Bologna Convention, the Statistical Office of the Republic of Serbia has harmonized the monitoring of both enrolled and graduated students with these modifications. Since 2007/2008 school year, both enrolled and graduated students have been monitored by type of studying (academic and vocational) and by degree of studying (first, second and third degree), respectively basic academic, basic professional, master studies-specialist and PhD studies. Data processing and publishing are carried out according to the Classification of Educational Fields instead of previous departments and majors.

**Tertiary education - teaching staff**

Data about faculties and higher schools' teaching staff are provided by regular annual reports on students' enrollment in winter semester.

**PUPILS' AND STUDENTS' STANDARDS****Sources and methods of data collection**

Data on pupils' hostels and students' centers are taken from the Ministry of Education and Science of the Republic of Serbia, Department for Investments, Pupils' and Student' Standards and Public Procurement.

**Definitions**

*Pupils' hostels* provide lodging, food and upbringing to primary and secondary school pupils during their schooling away from their parent's/guardian's place of residence, as well as to pupils needing accommodation for some other reasons.

*Students' centers* provide accommodation for high schools', faculties' and art academies' students during their studies. Besides accommodation, food for students in these centers can be also provided.



5.1. ОСНОВНИ ПОКАЗАТЕЉИ О ШКОЛАМА, 2010.<sup>1)</sup>

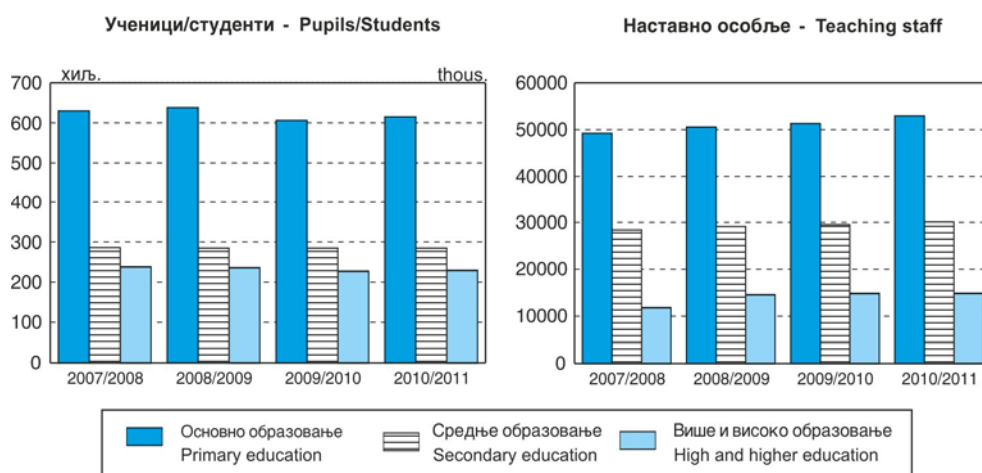
BASIC INDICATORS ON SCHOOLS, 2010<sup>1)</sup>

	Одељења Classes	Наставно особље Teaching staff		Ученици/студенти Pupils - students	Ученици/студенти који су завршили школовање Pupils - students who completed school	
		укупно Total	с пуним радним временом Full-time			
<b>РЕПУБЛИКА СРБИЈА / REPUBLIC OF SERBIA</b>						
Основно образовање	29442	52935	34202	615403	82100	Primary education
Средње образовање	11407	30067	17597	284789	75490	Secondary education
Више и високо образовање	-	14855	13175	228531	43545	Tertiary education
<b>СРБИЈА – СЕВЕР / SERBIA – NORTH</b>						
Основно образовање	13525	24041	15781	295250	39007	Primary education
Средње образовање	5715	14895	8592	139622	37283	Secondary education
Више и високо образовање	-	11087	9799	172493	34339	Tertiary education
<b>Београдски регион / Belgrade region</b>						
Основно образовање	5411	9390	7168	127941	16947	Primary education
Средње образовање	2574	6787	4840	65956	17431	Secondary education
Више и високо образовање	-	7384	6835	118164	22151	Tertiary education
<b>Регион Војводине / Vojvodina region</b>						
Основно образовање	8114	14651	8613	167309	22060	Primary education
Средње образовање	3141	8108	3752	73666	19852	Secondary education
Више и високо образовање	-	3703	2964	54329	12188	Tertiary education
<b>СРБИЈА – ЈУГ / SERBIA – SOUTH</b>						
Основно образовање	15917	28894	18421	320153	43093	Primary education
Средње образовање	5692	15172	9005	145167	38206	Secondary education
Више и високо образовање	-	3768	3376	56038	9206	Tertiary education
<b>Регион Шумадије и Западне Србије / Šumadija and West Serbia region</b>						
Основно образовање	9363	15595	9939	176776	23701	Primary education
Средње образовање	3205	8272	5045	82011	21602	Secondary education
Више и високо образовање	-	1867	1600	29532	5062	Tertiary education
<b>Регион Јужне и Источне Србије / South and East Serbia region</b>						
Основно образовање	6554	13299	8482	143377	19392	Primary education
Средње образовање	2487	6900	3960	63156	16604	Secondary education
Више и високо образовање	-	1901	1776	26506	4144	Tertiary education
<b>Регион Косово и Метохија / Kosovo and Metohija region</b>						
Основно образовање	...	...	...	...	...	Primary education
Средње образовање	...	...	...	...	...	Secondary education
Више и високо образовање	...	...	...	...	...	Tertiary education

<sup>1)</sup> Подаци о броју одељења, наставника и ученика односе се на школску а остали подаци на календарску годину.

<sup>1)</sup> Data on the number of classes, teachers and pupils relate to the school year, and the other data relate to the calendar year.

Граф. 5.1. ОСНОВНО, СРЕДЊЕ, ВИШЕ И ВИСОКО ОБРАЗОВАЊЕ  
PRIMARY, SECONDARY, HIGH AND HIGHER EDUCATION



5.2. ОСНОВНИ ПОКАЗАТЕЉИ ПРЕДШКОЛСКОГ ОБРАЗОВАЊА

BASIC INDICATORS ON PRE-SCHOOL EDUCATION

	Број установа Number of institutions	Број васпитних група Number of educational groups	Број деце Number of children	Деца старости до три године Children aged up to 3 years			Деца старија од три године Children older than 3 years		
				васпитне групе Educational groups	деца, укупно Children, total	девојчице Girls	васпитне групе Educational groups	деца, укупно Children, total	девојчице Girls
<b>РЕПУБЛИКА СРБИЈА / REPUBLIC OF SERBIA</b>									
2009/10	2364	8744	184066	1641	27667	12896	7103	156399	76676
2010/11	2384	8791	179865	1713	27521	13364	7078	152344	73999
<b>СРБИЈА – СЕВЕР / SERBIA – NORTH</b>									
2009/10	1049	4803	105060	1046	17072	8058	3757	87988	43137
2010/11	1072	4869	103722	1112	17291	8394	3757	86431	41973
<b>Београдски регион / Belgrade region</b>									
2009/10	389	2279	50243	642	9994	4660	1637	40249	19872
2010/11	399	2330	49062	681	9998	4896	1649	39064	18976
<b>Регион Војводине / Vojvodina region</b>									
2009/10	660	2524	54817	404	7078	3398	2120	47739	23265
2010/11	673	2539	54660	431	7293	3498	2108	47363	22997
<b>СРБИЈА – ЈУГ / SERBIA – SOUTH</b>									
2009/10	1315	3941	79006	595	10595	4838	3346	68411	33539
2010/11	1312	3922	76143	601	10230	4970	3321	65913	32026
<b>Регион Шумадије и Западне Србије / Šumadija and West Serbia region</b>									
2009/10	741	2349	46735	367	6577	3046	1982	40158	19843
2010/11	730	2307	44846	360	6250	3053	1947	38596	18800
<b>Регион Јужне и Источне Србије / South and East Serbia region</b>									
2009/10	574	1592	32271	228	4018	1792	1364	28253	13696
2010/11	582	1615	31297	241	3980	1917	1374	27317	13226
<b>Регион Косово и Метохија / Kosovo and Metohija region</b>									
2009/10	...	...	...	...	...	...	...	...	...
2010/11	...	...	...	...	...	...	...	...	...

5.3. ОСНОВНИ ПОКАЗАТЕЉИ ОСНОВНОГ И СРЕДЊЕГ ОБРАЗОВАЊА

BASIC INDICATORS ON PRIMARY AND SECONDARY EDUCATION

	Школе Schools	Одељења Classes	Ученици Pupils		Завршили школу Completed school				
			укупно Total	ученице Females	свега All	редовни Regular			
<b>Редовно основно образовање / Regular primary education</b>									
РЕПУБЛИКА СРБИЈА	2009/10	3505	28436	583799	283835	77639	77639	2009/10	REPUBLIC OF SERBIA
	2010/11	3470	26808	573274	278938	74294	74294	2010/11	
СРБИЈА – СЕВЕР	2009/10	824	12905	277105	134654	36482	36482	2009/10	SERBIA – NORTH
	2010/11	822	12612	273439	133249	34804	34804	2010/11	
Београдски регион	2009/10	287	5140	119906	58265	15751	15751	2009/10	Belgrade region
	2010/11	285	5069	118268	57645	15017	15017	2010/11	
Регион Војводине	2009/10	537	7765	157199	76389	20731	20731	2009/10	Vojvodina region
	2010/11	537	7543	155171	75604	19787	19787	2010/11	
СРБИЈА – ЈУГ	2009/10	2681	15531	306694	149181	41157	41157	2009/10	SERBIA – SOUTH
	2010/11	2648	14196	299835	145689	39490	39490	2010/11	
Регион Шумадије и Западне Србије	2009/10	1426	9197	169552	82465	22761	22761	2009/10	Šumadija and West Serbia region
	2010/11	1410	8051	167883	81744	22086	22086	2010/11	
Регион Јужне и Источне Србије	2009/10	1255	6334	137142	66716	18396	18396	2009/10	South and East Serbia region
	2010/11	1238	6145	131952	63945	17404	17404	2010/11	
Регион Косово и Метохија	2009/10	...	...	...	...	...	...	2009/10	Kosovo and Metohija region
	2010/11	...	...	...	...	...	...	2010/11	

**5.3. ОСНОВНИ ПОКАЗАТЕЉИ ОСНОВНОГ И СРЕДЊЕГ ОБРАЗОВАЊА (наставак)**

**BASIC INDICATORS ON PRIMARY AND SECONDARY EDUCATION (continued)**

	Школе Schools	Одељења Classes	Ученици Pupils		Завршили школу Completed school				
			укупно Total	ученице Females	свега All	редовни Regular			
<b>Редовно средње образовање / Regular secondary education</b>									
РЕПУБЛИКА СРБИЈА	2009/10	501	11078	283068	141378	75027	68654	2009/10	REPUBLIC OF SERBIA
	2010/11	497	11135	281605	140804	74820	67728	2010/11	
СРБИЈА – СЕВЕР	2009/10	239	5519	138454	69286	36984	33354	2009/10	SERBIA – NORTH
	2010/11	237	5574	138199	69259	36962	32876	2010/11	
Београдски регион	2009/10	99	2497	65483	32522	17295	15474	2009/10	Belgrade region
	2010/11	99	2526	65521	32549	17878	15524	2010/11	
Регион Војводине	2009/10	140	3022	72971	36764	19689	17880	2009/10	Vojvodina region
	2010/11	138	3048	72678	36710	19084	17352	2010/11	
СРБИЈА – ЈУГ	2009/10	262	5559	144614	72092	38043	35300	2009/10	SERBIA – SOUTH
	2010/11	260	5561	143406	71545	37858	34852	2010/11	
Регион Шумадије и Западне Србије	2009/10	139	3133	81741	41221	21519	20039	2009/10	Šumadija and West Serbia region
	2010/11	137	3110	80688	40778	21014	19495	2010/11	
Регион Јужне и Источне Србије	2009/10	123	2426	62873	30871	16524	15261	2009/10	South and East Serbia region
	2010/11	123	2451	62718	30767	16844	15357	2010/11	
Регион Косово и Метохија	2009/10	...	...	...	...	...	...	2009/10	Kosovo and Metohija region
	2010/11	...	...	...	...	...	...	2010/11	
<b>Основно образовање ученика са сметњама у развоју / Primary education of pupils with developmental disabilities</b>									
РЕПУБЛИКА СРБИЈА	2009/10	250	815	6616	2666	833	833	2009/10	REPUBLIC OF SERBIA
	2010/11	240	795	6120	2521	886	886	2010/11	
СРБИЈА – СЕВЕР	2009/10	146	473	4372	1764	526	526	2009/10	SERBIA – NORTH
	2010/11	147	522	4209	1759	575	575	2010/11	
Београдски регион	2009/10	41	187	1709	718	183	183	2009/10	Belgrade region
	2010/11	41	235	1678	730	206	206	2010/11	
Регион Војводине	2009/10	105	286	2663	1046	343	343	2009/10	Vojvodina region
	2010/11	106	287	2531	1029	369	369	2010/11	
СРБИЈА – ЈУГ	2009/10	104	342	2244	902	307	307	2009/10	SERBIA – SOUTH
	2010/11	93	273	1911	762	311	311	2010/11	
Регион Шумадије и Западне Србије	2009/10	50	166	961	380	115	115	2009/10	Šumadija and West Serbia region
	2010/11	44	135	860	320	124	124	2010/11	
Регион Јужне и Источне Србије	2009/10	54	176	1283	522	192	192	2009/10	South and East Serbia region
	2010/11	49	138	1051	442	187	187	2010/11	
Регион Косово и Метохија	2009/10	...	...	...	...	...	...	2009/10	Kosovo and Metohija region
	2010/11	...	...	...	...	...	...	2010/11	
<b>Средње образовање ученика са сметњама у развоју / Secondary education of pupils with developmental disabilities</b>									
РЕПУБЛИКА СРБИЈА	2009/10	42	329	1721	660	463	461	2009/10	REPUBLIC OF SERBIA
	2010/11	43	339	1916	707	471	466	2010/11	
СРБИЈА – СЕВЕР	2009/10	20	196	1168	478	300	298	2009/10	SERBIA – NORTH
	2010/11	21	195	1229	484	328	323	2010/11	
Београдски регион	2009/10	6	77	473	224	137	136	2009/10	Belgrade region
	2010/11	7	92	635	259	150	149	2010/11	
Регион Војводине	2009/10	14	119	695	254	163	162	2009/10	Vojvodina region
	2010/11	14	103	594	225	178	174	2010/11	
СРБИЈА – ЈУГ	2009/10	22	133	553	182	163	163	2009/10	SERBIA – SOUTH
	2010/11	22	144	687	223	143	143	2010/11	
Регион Шумадије и Западне Србије	2009/10	13	72	270	95	83	83	2009/10	Šumadija and Western Serbia
	2010/11	13	77	319	118	76	76	2010/11	
Регион Јужне и Источне Србије	2009/10	9	61	283	87	80	80	2009/10	Southern and Eastern Serbia
	2010/11	9	67	368	105	67	67	2010/11	
Регион Косово и Метохија	2009/10	...	...	...	...	...	...	2009/10	Kosovo and Metohija region
	2010/11	...	...	...	...	...	...	2010/11	

**5.3. ОСНОВНИ ПОКАЗАТЕЉИ ОСНОВНОГ И СРЕДЊЕГ ОБРАЗОВАЊА (наставак)**

**BASIC INDICATORS ON PRIMARY AND SECONDARY EDUCATION (continued)**

		Школе <i>Schools</i>	Одељења <i>Classes</i>	Ученици <i>Pupils</i>		Завршили школу <i>Completed school</i>			
				укупно <i>Total</i>	ученице <i>Females</i>	свега <i>All</i>	редовни <i>Regular</i>		
<b>Основно образовање одраслих / Primary education of adults</b>									
РЕПУБЛИКА СРБИЈА	2009/10	15	191	3480	1254	572	572	2009/10	REPUBLIC OF SERBIA
	2010/11	16	173	3204	1271	402	402	2010/11	
СРБИЈА – СЕВЕР	2009/10	8	147	2558	921	445	445	2009/10	SERBIA – NORTH
	2010/11	7	124	2381	972	348	348	2010/11	
Београдски регион	2009/10	4	84	1559	659	300	300	2009/10	Belgrade region
	2010/11	5	79	1666	739	226	226	2010/11	
Регион Војводине	2009/10	4	63	999	262	145	145	2009/10	Vojvodina region
	2010/11	2	45	715	233	122	122	2010/11	
СРБИЈА – ЈУГ	2009/10	7	44	922	333	127	127	2009/10	SERBIA – SOUTH
	2010/11	9	49	823	299	54	54	2010/11	
Регион Шумадије и Западне Србије	2009/10	-	-	-	-	-	-	2009/10	Šumadija and West Serbia region
	2010/11	-	-	-	-	-	-	2010/11	
Регион Јужне и Источне Србије	2009/10	7	44	922	333	127	127	2009/10	South and East Serbia region
	2010/11	9	49	823	299	54	54	2010/11	
Регион Косово и Метохија	2009/10	...	...	...	...	...	...	2009/10	Kosovo and Metohija region
	2010/11	...	...	...	...	...	...	2010/11	
<b>Основно уметничко образовање / Primary arts education</b>									
РЕПУБЛИКА СРБИЈА	2009/10	101	-	21508	12828	3056	3056	2009/10	REPUBLIC OF SERBIA
	2010/11	99	-	21547	12927	2863	2863	2010/11	
СРБИЈА – СЕВЕР	2009/10	42	-	11215	6950	1554	1554	2009/10	SERBIA – NORTH
	2010/11	45	-	12994	8114	1722	1722	2010/11	
Београдски регион	2009/10	11	-	4767	2996	713	713	2009/10	Belgrade region
	2010/11	14	-	6528	4151	892	892	2010/11	
Регион Војводине	2009/10	31	-	6448	3954	841	841	2009/10	Vojvodina region
	2010/11	31	-	6466	3963	830	830	2010/11	
СРБИЈА – ЈУГ	2009/10	59	-	10293	5878	1502	1502	2009/10	SERBIA – SOUTH
	2010/11	54	-	8553	4813	1141	1141	2010/11	
Регион Шумадије и Западне Србије	2009/10	32	-	6263	3665	825	825	2009/10	Šumadija and West Serbia region
	2010/11	28	-	4380	2489	619	619	2010/11	
Регион Јужне и Источне Србије	2009/10	27	-	4030	2213	677	677	2009/10	South and East Serbia region
	2010/11	26	-	4173	2324	522	522	2010/11	
Регион Косово и Метохија	2009/10	...	...	...	...	...	...	2009/10	Kosovo and Metohija region
	2010/11	...	...	...	...	...	...	2010/11	

**5.4. СРЕДЊЕ ОБРАЗОВАЊЕ, ПО ПОДРУЧЈИМА РАДА,  
ШКОЛСКА 2010/11. ГОДИНА**

**SECONDARY EDUCATION BY FIELDS OF ACTIVITIES,  
2010/11 SCHOOL YEAR**

	Редовни ученици <i>Regular pupils</i>		Ванредни ученици <i>Part-time pupils</i>		Завршили школу <i>Completed school</i>		
	укупно <i>Total</i>	ученице <i>Female</i>	укупно <i>Total</i>	ученице <i>Female</i>	свега <i>All</i>	редовни <i>Regular</i>	
<b>РЕПУБЛИКА СРБИЈА</b>	<b>281605</b>	<b>140804</b>	<b>17498</b>	<b>7031</b>	<b>74820</b>	<b>67728</b>	<b>REPUBLIC OF SERBIA</b>
Гимназија	67306	39311	542	242	16324	16142	High-school
Пољопривреда, производња и прерада хране	17541	8952	1378	690	4647	4280	Agriculture, Manufacturing and food processing
Шумарство и обрада дрвета	3572	1347	343	68	974	884	Forestry and wood processing
Геологија, рударство и металургија	1007	363	158	28	267	201	Geology, Mining and Metallurgy
Машинство и обрада метала	28413	5299	2547	307	8238	7011	Machinery and metal processing
Електротехника	27372	2099	1703	96	7064	6343	Electrical engineering
Хемија, неметали и графичарство	11173	7539	608	358	2613	2434	Chemistry, non-metals and printing
Текстил и кожарство	4300	3673	382	314	1088	977	Textile and leather industry
Геодезија и грађевинарство	7966	2036	327	71	2010	1888	Geodesy and Construction
Саобраћај	13073	3579	2193	332	4401	3050	Transport
Трговина, угоститељство и туризам	26293	14914	2210	1126	7792	7074	Trade, Catering Trades and Tourism
Економија, право и администрација	38610	25445	1917	1105	9870	9058	Economics, Law, Administration
Хидрометеорологија	205	137	3	3	55	52	Hydrometeorology
Култура, уметност и јавно информисање	6177	3858	207	119	1309	1284	Culture, Arts and Public information
Здравство и социјална заштита	24212	18603	2519	1779	6713	5728	Public health and social welfare
Остало (личне услуге)	4385	3649	461	393	1455	1322	Other (personal services)
<b>СРБИЈА – СЕВЕР</b>	<b>138199</b>	<b>69259</b>	<b>10008</b>	<b>4123</b>	<b>36962</b>	<b>32876</b>	<b>SERBIA – NORTH</b>
Гимназија	34648	20197	332	140	8345	8229	High-school
Пољопривреда, производња и прерада хране	8358	4394	729	374	2212	2061	Agriculture, Manufacturing and food processing
Шумарство и обрада дрвета	1835	915	113	27	473	450	Forestry and wood processing
Геологија, рударство и металургија	677	244	63	18	141	118	Geology, Mining and Metallurgy
Машинство и обрада метала	12654	1897	1322	166	3704	3121	Machinery and metal processing
Електротехника	13538	706	825	23	3336	2994	Electrical engineering
Хемија, неметали и графичарство	6005	4017	290	176	1354	1269	Chemistry, non-metals and printing
Текстил и кожарство	2103	1943	196	168	521	482	Textile and leather industry
Геодезија и грађевинарство	4625	1299	211	60	1136	1063	Geodesy and Construction
Саобраћај	6699	1765	1426	161	2543	1591	Transport
Трговина, угоститељство и туризам	10386	5887	778	367	3079	2833	Trade, Catering Trades and Tourism
Економија, право и администрација	18315	12137	1139	624	4786	4233	Economics, Law, Administration
Хидрометеорологија	205	137	3	3	55	52	Hydrometeorology
Култура, уметност и јавно информисање	3677	2426	159	100	766	752	Culture, Arts and Public information
Здравство и социјална заштита	11813	9099	2184	1514	3647	2836	Public health and social welfare
Остало (личне услуге)	2661	2214	238	202	864	792	Other (personal services)
<b>Београдски регион</b>	<b>65521</b>	<b>32549</b>	<b>5178</b>	<b>1878</b>	<b>17878</b>	<b>15524</b>	<b>Belgrade region</b>
Гимназија	18729	10747	273	107	4555	4460	High-school
Пољопривреда, производња и прерада хране	2152	1187	232	131	560	504	Agriculture, Manufacturing and food processing
Шумарство и обрада дрвета	576	313	61	18	150	137	Forestry and wood processing
Геологија, рударство и металургија	577	204	63	18	141	118	Geology, Mining and Metallurgy
Машинство и обрада метала	5746	1127	1039	133	1840	1360	Machinery and metal processing
Електротехника	6767	418	521	15	1724	1522	Electrical engineering
Хемија, неметали и графичарство	1876	1203	176	114	463	410	Chemistry, non-metals and printing
Текстил и кожарство	1069	948	52	37	263	246	Textile and leather industry
Геодезија и грађевинарство	2755	773	77	28	729	690	Geodesy and Construction
Саобраћај	3474	918	1025	92	1545	845	Transport
Трговина, угоститељство и туризам	3939	2136	321	118	1120	981	Trade, Catering Trades and Tourism
Економија, право и администрација	8186	5361	272	162	1999	1900	Economics, Law, Administration
Хидрометеорологија	205	137	3	3	55	52	Hydrometeorology
Култура, уметност и јавно информисање	2263	1506	85	61	471	462	Culture, Arts and Public information
Здравство и социјална заштита	5900	4491	824	710	1849	1468	Public health and social welfare
Остало (личне услуге)	1307	1080	154	131	414	369	Other (personal services)

**5.4. СРЕДЊЕ ОБРАЗОВАЊЕ, ПО ПОДРУЧЈИМА РАДА, ШКОЛСКА 2010/11. ГОДИНА (наставак)**

**SECONDARY EDUCATION BY FIELDS OF ACTIVITIES, 2010/11 SCHOOL YEAR (continued)**

	Редовни ученици <i>Regular pupils</i>		Ванредни ученици <i>Part-time pupils</i>		Завршили школу <i>Completed school</i>		
	укупно <i>Total</i>	ученице <i>Female</i>	укупно <i>Total</i>	ученице <i>Female</i>	свега <i>All</i>	редовни <i>Regular</i>	
<b>Регион Војводине</b>	72678	36710	4830	2245	19084	17352	<b>Vojvodina region</b>
Гимназија	15919	9450	59	33	3790	3769	High-school
Пољопривреда, производња и прерада хране	6206	3207	497	243	1652	1557	Agriculture, Manufacturing and food processing
Шумарство и обрада дрвета	1259	602	52	9	323	313	Forestry and wood processing
Геологија, рударство и металургија	100	40	-	-	-	-	Geology, Mining and Metallurgy
Машинство и обрада метала	6908	752	283	33	1864	1761	Machinery and metal processing
Електротехника	6771	288	304	8	1612	1472	Electrical engineering
Хемија, неметали и графичарство	4129	2814	114	62	891	859	Chemistry, non-metals and printing
Текстил и кожарство	1034	995	144	131	258	236	Textile and leather industry
Геодезија и грађевинарство	1870	526	134	32	407	373	Geodesy and Construction
Саобраћај	3225	847	401	69	998	746	Transport
Трговина, угоститељство и туризам	6447	3751	457	249	1959	1852	Trade, Catering Trades and Tourism
Економија, право и администрација	10129	6776	867	462	2787	2333	Economics, Law, Administration
Хидрометеорологија	-	-	-	-	-	-	Hydrometeorology
Култура, уметност и јавно информисање	1414	920	74	39	295	290	Culture, Arts and Public information
Здравство и социјална заштита	5913	4608	1360	804	1798	1368	Public health and social welfare
Остало (личне услуге)	1354	1134	84	71	450	423	Other (personal services)
<b>СРБИЈА – ЈУГ</b>	143406	71545	7490	2908	37858	34852	<b>SERBIA – SOUTH</b>
Гимназија	32658	19114	210	102	7979	7913	High-school
Пољопривреда, производња и прерада хране	9183	4558	649	316	2435	2219	Agriculture, Manufacturing and food processing
Шумарство и обрада дрвета	1737	432	230	41	501	434	Forestry and wood processing
Геологија, рударство и металургија	330	119	95	10	126	83	Geology, Mining and Metallurgy
Машинство и обрада метала	15759	3420	1225	141	4534	3890	Machinery and metal processing
Електротехника	13834	1393	878	73	3728	3349	Electrical engineering
Хемија, неметали и графичарство	5168	3522	318	182	1259	1165	Chemistry, non-metals and printing
Текстил и кожарство	2197	1730	186	146	567	495	Textile and leather industry
Геодезија и грађевинарство	3341	737	116	11	874	825	Geodesy and Construction
Саобраћај	6374	1814	767	171	1858	1459	Transport
Трговина, угоститељство и туризам	15907	9027	1432	759	4713	4241	Trade, Catering Trades and Tourism
Економија, право и администрација	20295	13308	778	481	5084	4825	Economics, Law, Administration
Хидрометеорологија	-	-	-	-	-	-	Hydrometeorology
Култура, уметност и јавно информисање	2500	1432	48	19	543	532	Culture, Arts and Public information
Здравство и социјална заштита	12399	9504	335	265	3066	2892	Public health and social welfare
Остало (личне услуге)	1724	1435	223	191	591	530	Other (personal services)
<b>Регион Шумадије и Западне Србије</b>	80688	40778	3643	1544	21014	19495	<b>Šumadija and West Serbia region</b>
Гимназија	17667	10519	133	70	4304	4262	High-school
Пољопривреда, производња и прерада хране	4975	2352	300	159	1317	1226	Agriculture, Manufacturing and food processing
Шумарство и обрада дрвета	1220	326	136	17	341	299	Forestry and wood processing
Геологија, рударство и металургија	99	47	3	-	28	28	Geology, Mining and Metallurgy
Машинство и обрада метала	9058	1913	570	69	2538	2235	Machinery and metal processing
Електротехника	7022	636	396	19	1855	1649	Electrical engineering
Хемија, неметали и графичарство	2856	1908	235	139	687	629	Chemistry, non-metals and printing
Текстил и кожарство	1533	1194	153	119	394	338	Textile and leather industry
Геодезија и грађевинарство	2422	526	85	6	639	598	Geodesy and Construction
Саобраћај	3057	930	212	65	780	644	Transport
Трговина, угоститељство и туризам	9186	5264	701	395	2697	2406	Trade, Catering Trades and Tourism
Економија, право и администрација	11928	7963	467	293	3027	2867	Economics, Law, Administration
Хидрометеорологија	-	-	-	-	-	-	Hydrometeorology
Култура, уметност и јавно информисање	1358	795	32	12	289	282	Culture, Arts and Public information
Здравство и социјална заштита	7362	5599	88	70	1794	1741	Public health and social welfare
Остало (личне услуге)	945	806	132	111	324	291	Other (personal services)

5.4. СРЕДЊЕ ОБРАЗОВАЊЕ, ПО ПОДРУЧЈИМА РАДА, ШКОЛСКА 2010/11. ГОДИНА (наставак)

SECONDARY EDUCATION BY FIELDS OF ACTIVITIES, 2010/11 SCHOOL YEAR (continued)

	Редовни ученици <i>Regular pupils</i>		Ванредни ученици <i>Part-time pupils</i>		Завршили школу <i>Completed school</i>		
	укупно <i>Total</i>	ученице <i>Female</i>	укупно <i>Total</i>	ученице <i>Female</i>	свега <i>All</i>	редовни <i>Regular</i>	
<b>Регион Јужне и Источне Србије</b>	62718	30767	3847	1364	16844	15357	<b>South and East Serbia region</b>
Гимназија	14991	8595	77	32	3675	3651	High-school
Пољопривреда, производња и прерада хране	4208	2206	349	157	1118	993	Agriculture, Manufacturing and food processing
Шумарство и обрада дрвета	517	106	94	24	160	135	Forestry and wood processing
Геологија, рударство и металургија	231	72	92	10	98	55	Geology, Mining and Metallurgy
Машинство и обрада метала	6701	1507	655	72	1996	1655	Machinery and metal processing
Електротехника	6812	757	482	54	1873	1700	Electrical engineering
Хемија, неметали и графичарство	2312	1614	83	43	572	536	Chemistry, non-metals and printing
Текстил и кожарство	664	536	33	27	173	157	Textile and leather industry
Геодезија и грађевинарство	919	211	31	5	235	227	Geodesy and Construction
Саобраћај	3317	884	555	106	1078	815	Transport
Трговина, угоститељство и туризам	6721	3763	731	364	2016	1835	Trade, Catering Trades and Tourism
Економија, право и администрација	8367	5345	311	188	2057	1958	Economics, Law, Administration
Хидрометеорологија	-	-	-	-	-	-	Hydrometeorology
Култура, уметност и јавно информисање	1142	637	16	7	254	250	Culture, Arts and Public information
Здравство и социјална заштита	5037	3905	247	195	1272	1151	Public health and social welfare
Остало (личне услуге)	779	629	91	80	267	239	Other (personal services)
<b>Регион Косово и Метохија</b>	...	...	...	...	...	...	<b>Kosovo and Metohija region</b>

5.5. СПЕЦИЈАЛИСТИЧКО – МАЈСТОРСКО ОБРАЗОВАЊЕ, ПО ПОДРУЧЈИМА РАДА, ШКОЛСКА 2010/11. ГОДИНА

SPECIALIST MASTER OF THE CRAFT EDUCATION, BY FIELDS OF ACTIVITIES, 2010/11 SCHOOL YEAR

	Република Србија / Republic of Serbia																<b>Total</b>	
	укупно <i>Total</i>	Србија – север / Serbia – North								Србија – југ / Serbia – South								
		свега <i>All</i>		Београдски регион <i>Belgrade region</i>		Регион Војводине <i>Vojvodina region</i>		свега <i>All</i>		Регион Шумадије и Западне Србије <i>Šumadija and West Serbia region</i>		Регион Јужне и Источне Србије <i>South and East Serbia region</i>		Регион Косово и Метохија <i>Kosovo and Metohija region</i>				
		полазници <i>Students</i>		полазници <i>Students</i>		полазници <i>Students</i>		полазници <i>Students</i>		полазници <i>Students</i>		полазници <i>Students</i>		полазници <i>Students</i>				
		свега <i>All</i>	жене <i>Female</i>	свега <i>All</i>	жене <i>Female</i>	свега <i>All</i>	жене <i>Female</i>	свега <i>All</i>	жене <i>Female</i>	свега <i>All</i>	жене <i>Female</i>	свега <i>All</i>	жене <i>Female</i>	свега <i>All</i>	жене <i>Female</i>			
<b>Укупно</b>	<b>2085</b>	<b>520</b>	<b>1180</b>	<b>378</b>	<b>739</b>	<b>276</b>	<b>441</b>	<b>102</b>	<b>905</b>	<b>142</b>	<b>520</b>	<b>99</b>	<b>385</b>	<b>43</b>	...	...	<b>Total</b>	
Пољопривреда, производња и прерада хране	3	1	3	1	-	-	3	1	-	-	-	-	-	-	...	...	Agriculture, Manufacturing and Food processing	
Шумарство и обрада дрвета	65	1	33	-	4	-	29	-	32	1	32	1	-	-	...	...	Forestry and wood processing	
Геологија, рударство и металургија	28	1	17	-	17	-	-	-	11	1	-	-	11	1	...	...	Geology, Mining and Metallurgy	
Машинство и обрада метала	578	75	319	73	237	63	82	10	259	2	165	2	94	-	...	...	Machinery and metal processing	
Електротехника	365	26	202	26	133	26	69	-	163	-	83	-	80	-	...	...	Electrical engineering	
Хемија, неметали и графичарство	10	2	10	2	6	-	4	2	-	-	-	-	-	-	...	...	Chemistry, non-metals and printing	
Текстилство и кожарство	22	17	13	10	3	2	10	8	9	7	9	7	-	-	...	...	Textile and leather industry	
Геодезија и грађевинарство	4	-	3	-	-	-	3	-	1	-	-	-	1	-	...	...	Geodesy and Construction	
Саобраћај	601	161	340	120	214	109	126	11	261	41	103	22	158	19	...	...	Transport	
Трговина, угоститељство и туризам	274	148	107	59	49	25	58	34	167	89	128	67	39	22	...	...	Trade, Catering Trades and Tourism	
Економија, право и администрација	49	26	47	25	7	4	40	21	2	1	-	-	2	1	...	...	Economics, Law, Administration	
Здравство и социјална заштита	48	28	48	28	48	28	-	-	-	-	-	-	-	-	...	...	Public health and social welfare	
Остало (личне услуге)	38	34	38	34	21	19	17	15	-	-	-	-	-	-	...	...	Other (personal services)	

**5.6. ВАСПИТАЧИ И ДРУГИ ЗАПОСЛЕНИ У ПРЕДШКОЛСКИМ УСТАНОВАМА**

**PRE-SCHOOL TEACHERS AND OTHERS EMPLOYED IN PRE-SCHOOL INSTITUTIONS**

	Запослени, укупно <i>Employees, total</i>		Васпитачи <i>Pre-school teachers</i>		Здравствени радници <i>Health workers</i>	Стручни сарадници <i>Associates</i>	Остало особље <i>Other staff</i>
	свега / <i>All</i>	жене / <i>Female</i>	свега / <i>All</i>	жене / <i>Female</i>			
<b>РЕПУБЛИКА СРБИЈА / REPUBLIC OF SERBIA</b>							
2009/10	21833	20817	11228	11061	3352	409	6844
2010/11	22501	21487	11589	11422	3495	401	7016
<b>СРБИЈА – СЕВЕР / SERBIA – NORTH</b>							
2009/10	12183	11860	6321	6257	2008	258	3596
2010/11	12579	12234	6526	6456	2130	251	3672
<b>Београдски регион / Belgrade region</b>							
2009/10	6241	6101	2963	2935	1377	121	1780
2010/11	6467	6315	3130	3099	1451	112	1774
<b>Регион Војводине / Vojvodina region</b>							
2009/10	5942	5759	3358	3322	631	137	1816
2010/11	6112	5919	3396	3357	679	139	1898
<b>СРБИЈА – ЈУГ / SERBIA – SOUTH</b>							
2009/10	9650	8957	4907	4804	1344	151	3248
2010/11	9922	9253	5063	4966	1365	150	3344
<b>Регион Шумадије и Западне Србије / Šumadija and West Serbia region</b>							
2009/10	5525	5178	2855	2782	828	75	1767
2010/11	5611	5287	2913	2840	840	72	1786
<b>Регион Јужне и Источне Србије / South and East Serbia region</b>							
2009/10	4125	3779	2052	2022	516	76	1481
2010/11	4311	3966	2150	2126	525	78	1558
<b>Регион Косово и Метохија / Kosovo and Metohija region</b>							
2009/10	...	...	...	...	...	...	...
2010/11	...	...	...	...	...	...	...

**5.7. НАСТАВНИЦИ У ОСНОВНИМ И СРЕДЊИМ ШКОЛАМА**

**TEACHERS IN PRIMARY AND SECONDARY SCHOOLS**

	Укупно <i>Total</i>		С пуним радним временом <i>Full-time</i>		
	свега <i>All</i>	жене <i>Females</i>	свега <i>All</i>	жене <i>Females</i>	
<b>Редовне основне школе / Regular primary schools</b>					
<b>РЕПУБЛИКА СРБИЈА</b>					<b>REPUBLIC OF SERBIA</b>
2009/10	50886	36072	32591	24881	2009/10
2010/11	50700	36008	31706	24263	2010/11
<b>СРБИЈА – СЕВЕР</b>					<b>SERBIA – NORTH</b>
2009/10	22653	17526	14649	12131	2009/10
2010/11	22425	17334	14540	12038	2010/11
<b>Београдски регион</b>					<b>Belgrade region</b>
2009/10	8816	7195	6697	5617	2009/10
2010/11	8560	6956	6495	5442	2010/11
<b>Регион Војводине</b>					<b>Vojvodina region</b>
2009/10	13837	10331	7952	6515	2009/10
2010/11	13865	10378	8045	6596	2010/11
<b>СРБИЈА – ЈУГ</b>					<b>SERBIA – SOUTH</b>
2009/10	28233	18546	17942	12749	2009/10
2010/11	28275	18674	17166	12225	2010/11
<b>Регион Шумадије и Западне Србије</b>					<b>Šumadija and West Serbia region</b>
2009/10	15363	10312	9742	7205	2009/10
2010/11	15396	10418	9390	6934	2010/11
<b>Регион Јужне и Источне Србије</b>					<b>South and East Serbia region</b>
2009/10	12870	8234	8200	5544	2009/10
2010/11	12879	8256	7776	5291	2010/11
<b>Регион Косово и Метохија</b>					<b>Kosovo and Metohija region</b>
2009/10	...	...	...	...	2009/10
2010/11	...	...	...	...	2010/11



**5.7. НАСТАВНИЦИ У ОСНОВНИМ И СРЕДЊИМ ШКОЛАМА (наставак) TEACHERS IN PRIMARY AND SECONDARY SCHOOLS (continued)**

	Укупно <i>Total</i>		С пуним радним временом <i>Full-time</i>		
	свега <i>All</i>	жене <i>Females</i>	свега <i>All</i>	жене <i>Females</i>	

**Основне уметничке школе / Primary arts schools**

<b>РЕПУБЛИКА СРБИЈА</b>					<b>REPUBLIC OF SERBIA</b>
2009/10	2482	1713	1507	1091	2009/10
2010/11	2575	1798	1568	1154	2010/11
<b>СРБИЈА – СЕВЕР</b>					<b>SERBIA – NORTH</b>
2009/10	1472	1050	894	676	2009/10
2010/11	1558	1130	1004	778	2010/11
<b>Београдски регион</b>					<b>Belgrade region</b>
2009/10	828	594	616	457	2009/10
2010/11	879	658	649	508	2010/11
<b>Регион Војводине</b>					<b>Vojvodina region</b>
2009/10	644	456	278	219	2009/10
2010/11	679	472	355	270	2010/11
<b>СРБИЈА – ЈУГ</b>					<b>SERBIA – SOUTH</b>
2009/10	1010	663	613	415	2009/10
2010/11	1017	668	564	376	2010/11
<b>Регион Шумадије и Западне Србије</b>					<b>Šumadija and West Serbia region</b>
2009/10	544	347	320	212	2009/10
2010/11	451	297	232	158	2010/11
<b>Регион Јужне и Источне Србије</b>					<b>South and East Serbia region</b>
2009/10	466	316	293	203	2009/10
2010/11	451	297	232	158	2010/11
<b>Регион Косово и Метохија</b>					<b>Kosovo and Metohija region</b>
2009/10	...	...	...	...	2009/10
2010/11	...	...	...	...	2010/11

**Основне школе за образовање ученика са сметњама у развоју / Primary schools for education of pupils with developmental disabilities**

<b>РЕПУБЛИКА СРБИЈА</b>					<b>REPUBLIC OF SERBIA</b>
2009/10	1747	1380	1508	1223	2009/10
2010/11	1703	1402	1435	1234	2010/11
<b>СРБИЈА – СЕВЕР</b>					<b>SERBIA – NORTH</b>
2009/10	1185	956	1044	857	2009/10
2010/11	1235	1034	1042	902	2010/11
<b>Београдски регион</b>					<b>Belgrade region</b>
2009/10	448	376	408	344	2009/10
2010/11	491	431	443	394	2010/11
<b>Регион Војводине</b>					<b>Vojvodina region</b>
2009/10	737	580	636	513	2009/10
2010/11	744	603	599	508	2010/11
<b>СРБИЈА – ЈУГ</b>					<b>SERBIA – SOUTH</b>
2009/10	562	424	464	366	2009/10
2010/11	468	368	393	332	2010/11
<b>Регион Шумадије и Западне Србије</b>					<b>Šumadija and West Serbia region</b>
2009/10	232	189	197	172	2009/10
2010/11	204	171	171	155	2010/11
<b>Регион Јужне и Источне Србије</b>					<b>South and East Serbia region</b>
2009/10	330	235	267	194	2009/10
2010/11	264	197	222	177	2010/11
<b>Регион Косово и Метохија</b>					<b>Kosovo and Metohija region</b>
2009/10	...	...	...	...	2009/10
2010/11	...	...	...	...	2010/11

**Основне школе за образовање одраслих / Primary schools for education of adults**

<b>РЕПУБЛИКА СРБИЈА</b>					<b>REPUBLIC OF SERBIA</b>
2009/10	302	199	103	73	2009/10
2010/11	272	184	79	59	2010/11
<b>СРБИЈА – СЕВЕР</b>					<b>SERBIA – NORTH</b>
2009/10	203	150	88	64	2009/10
2010/11	176	129	64	49	2010/11
<b>Београдски регион</b>					<b>Belgrade region</b>
2009/10	126	99	63	46	2009/10
2010/11	98	77	43	33	2010/11
<b>Регион Војводине</b>					<b>Vojvodina region</b>
2009/10	77	51	25	18	2009/10
2010/11	78	52	21	16	2010/11
<b>СРБИЈА – ЈУГ</b>					<b>SERBIA – SOUTH</b>
2009/10	99	49	15	9	2009/10
2010/11	96	55	15	10	2010/11

**5.7. НАСТАВНИЦИ У ОСНОВНИМ И СРЕДЊИМ ШКОЛАМА (наставак) TEACHERS IN PRIMARY AND SECONDARY SCHOOLS (continued)**

	Укупно <i>Total</i>		С пуним радним временом <i>Full-time</i>		
	свега <i>All</i>	жене <i>Females</i>	свега <i>All</i>	жене <i>Females</i>	
<b>Регион Шумадије и Западне Србије</b>					<b>Šumadija and West Serbia region</b>
2009/10	-	-	-	-	2009/10
2010/11	-	-	-	-	2010/11
<b>Регион Јужне и Источне Србије</b>					<b>South and East Serbia region</b>
2009/10	99	49	15	9	2009/10
2010/11	96	55	15	10	2010/11
<b>Регион Косово и Метохија</b>					<b>Kosovo and Metohija region</b>
2009/10	...	...	...	...	2009/10
2010/11	...	...	...	...	2010/11
<b>Средње школе, укупно<sup>1)</sup> / Secondary schools, total<sup>1)</sup></b>					
<b>РЕПУБЛИКА СРБИЈА</b>					<b>REPUBLIC OF SERBIA</b>
2009/10	30067	18928	17597	11093	2009/10
2010/11	30479	19338	18389	11755	2010/11
<b>СРБИЈА – СЕВЕР</b>					<b>SERBIA – NORTH</b>
2009/10	14895	10023	8592	5851	2009/10
2010/11	15394	10351	9322	6359	2010/11
<b>Београдски регион</b>					<b>Belgrade region</b>
2009/10	6787	4858	4840	3463	2009/10
2010/11	6962	4938	4782	3436	2010/11
<b>Регион Војводине</b>					<b>Vojvodina region</b>
2009/10	8108	5165	3752	2388	2009/10
2010/11	8432	5413	4540	2923	2010/11
<b>СРБИЈА – ЈУГ</b>					<b>SERBIA – SOUTH</b>
2009/10	15172	8903	9005	5242	2009/10
2010/11	15085	8987	9067	5396	2010/11
<b>Регион Шумадије и Западне Србије</b>	<b>14708</b>	<b>8776</b>	<b>8882</b>	<b>5289</b>	<b>Šumadija and West Serbia region</b>
2009/10	8272	4941	5045	2999	2009/10
2010/11	8272	5031	5165	3130	2010/11
<b>Регион Јужне и Источне Србије</b>					<b>South and East Serbia region</b>
2009/10	6900	3962	3960	2243	2008/09
2010/11	6813	3956	3902	2266	2009/10
<b>Регион Косово и Метохија</b>					<b>Kosovo and Metohija region</b>
2009/10	...	...	...	...	2009/10
2010/11	...	...	...	...	2010/11

<sup>1)</sup> Односи се на редовне средње школе и средње школе за образовање ученика са сметњама у развоју.

<sup>1)</sup> It relates to regular secondary schools and secondary schools for education of pupils with developmental disabilities.

**5.8. ШКОЛЕ И УЧЕНИЦИ С НАСТАВОМ НА ЈЕЗИКУ НАРОДНОСТИ, ШКОЛСКА 2010/11. ГОДИНА SCHOOLS AND PUPILS IN ETHNIC LANGUAGES, 2010/11 SCHOOL YEAR**

	Редовно основно образовање <i>Regular primary education</i>				Редовно средње образовање <i>Regular secondary education</i>				Остало образовање <i>Other education</i>		
	школе <sup>1)</sup> <i>Schools<sup>1)</sup></i>	одељења <i>Classes</i>	ученици <i>Pupils</i>	наставници <sup>2)</sup> <i>Teachers<sup>2)</sup></i>	школе <sup>1)</sup> <i>Schools<sup>1)</sup></i>	одељења <i>Classes</i>	ученици <i>Pupils</i>	наставници <sup>2)</sup> <i>Teachers<sup>2)</sup></i>	ученици у школама за ученике са сметњама у развоју <sup>3)</sup> <i>Pupils in schools for education of pupils with developmental disabilities<sup>3)</sup></i>	ученици у школама за образовање одраслих <i>Pupils in schools for adults education</i>	

**РЕПУБЛИКА СРБИЈА / REPUBLIC OF SERBIA**

<b>Укупно</b>	174	1332	22376	2903	53	502	10995	1606	549	72	<b>Total</b>
Албански	26	151	3134	343	4	130	3543	327	-	-	Albanian
Бугарски <sup>4)</sup>	1	5	65	18	-	-	-	-	-	-	Bulgarian <sup>4)</sup>
Мађарски <sup>4)</sup>	103	894	15176	1920	42	338	6708	1152	535	72	Hungarian <sup>4)</sup>
Румунски	24	111	1172	227	2	8	214	37	-	-	Romanian
Русински	2	16	166	56	1	4	55	15	-	-	Ruthenian
Словачки	12	123	2354	249	2	14	348	47	14	-	Slovak
Хрватски	6	32	309	90	2	8	127	28	-	-	Croatian

5.8. ШКОЛЕ И УЧЕНИЦИ С НАСТАВОМ НА ЈЕЗИКУ  
НАРОДНОСТИ, ШКОЛСКА 2010/11. ГОДИНА (наставак)

SCHOOLS AND PUPILS IN ETHNIC  
LANGUAGES, 2010/11 SCHOOL YEAR (continued)

	Редовно основно образовање Regular primary education				Редовно средње образовање Regular secondary education				Остало образовање Other education		
	школе <sup>1)</sup> Schools <sup>1)</sup>	одељења Classes	ученици Pupils	настав- ници <sup>2)</sup> Teachers <sup>2)</sup>	школе <sup>1)</sup> Schools <sup>1)</sup>	одељења Classes	ученици Pupils	настав- ници <sup>2)</sup> Teachers <sup>2)</sup>	ученици у школама за ученике са сметњама у развоју <sup>3)</sup> Pupils in schools for education of pupils with develop- mental disabilities <sup>3)</sup>	ученици у школама за обра- зовање одраслих Pupils in schools for adults education	

СРБИЈА – СЕВЕР / SERBIA – NORTH

<b>Свега</b>	147	1176	19177	2542	49	372	7452	1279	549	72	<b>All</b>
Мађарски <sup>4)</sup>	103	894	15176	1920	42	338	6708	1152	535	72	Hungarian <sup>4)</sup>
Румунски	24	111	1172	227	2	8	214	37	-	-	Romanian
Русински	2	16	166	56	1	4	55	15	-	-	Ruthenian
Словачки	12	123	2354	249	2	14	348	47	14	-	Slovak
Хрватски	6	32	309	90	2	8	127	28	-	-	Croatian

Београдски регион / Belgrade region

<b>Свега</b>	-	-	-	-	-	-	-	-	-	-	<b>All</b>
--------------	---	---	---	---	---	---	---	---	---	---	------------

Регион Војводине / Vojvodina region

<b>Свега</b>	147	1176	19177	2542	49	372	7452	1279	549	72	<b>All</b>
Мађарски	103	894	15176	1920	42	338	6708	1152	535	72	Hungarian
Румунски	24	111	1172	227	2	8	214	37	-	-	Romanian
Русински	2	16	166	56	1	4	55	15	-	-	Ruthenian
Словачки	12	123	2354	249	2	14	348	47	14	-	Slovak
Хрватски	6	32	309	90	2	8	127	28	-	-	Croatian

СРБИЈА – ЈУГ / SERBIA – SOUTH

<b>Свега</b>	27	156	3199	361	4	130	3543	327	-	-	<b>All</b>
Албански	26	151	3134	343	4	130	3543	327	-	-	Albanian
Бугарски	1	5	65	18	-	-	-	-	-	-	Bulgarian

Регион Шумадије и Западне Србије / Šumadija and West Serbia region

<b>Свега</b>	-	-	-	-	-	-	-	-	-	-	<b>All</b>
--------------	---	---	---	---	---	---	---	---	---	---	------------

Регион Јужне и Источне Србије / South and East Serbia region

<b>Свега</b>	27	156	3199	361	4	130	3543	327	-	-	<b>All</b>
Албански	26	151	3134	343	4	130	3543	327	-	-	Albanian
Бугарски	1	5	65	18	-	-	-	-	-	-	Bulgarian

Регион Косово и Метохија / Kosovo and Metohija region

<b>Свега</b>	...	...	...	...	...	...	...	...	...	...	<b>All</b>
--------------	-----	-----	-----	-----	-----	-----	-----	-----	-----	-----	------------

<sup>1)</sup> Као јединица рачуна се школа у којој постоје одељења с наставом на језицима народности.

<sup>2)</sup> Код наставника је представљен број појава.

<sup>3)</sup> Односи се на основно и на средње образовање.

<sup>4)</sup> Укључене су и школе с двојезичком наставом на српском и мађарском језику, као и на српском и бугарском наставном језику.

<sup>1)</sup> A unit is a school in which there are classes with instruction in the ethnic nationalities' language.

<sup>2)</sup> Under "teachers" presented is the number of occurrences.

<sup>3)</sup> It relates to primary and secondary education.

<sup>4)</sup> Schools with bilingual instructions in Serbian and Hungarian language included, as well as in Bulgarian and Serbian language.

**5.9. ОБУХВАТ ПРЕДШКОЛСКИМ, ОСНОВНИМ, СРЕДЊИМ И ВИСОКИМ ОБРАЗОВАЊЕМ, ЗАВРШАВАЊЕ ОСНОВНОГ ОБРАЗОВАЊА И НАСТАВЉАЊЕ ШКОЛОВАЊА**

**PRE-SCHOOL, PRIMARY, SECONDARY AND TERTIARY EDUCATION COVERAGE, PRIMARY EDUCATION COMPLETED AND CONTINUATION OF SCHOOLING**

	Предшколско образовање <i>Pre-school education</i>		Основно образовање <i>Primary education</i>			Стопа наста-вљања школовања <i>Schooling continuation rate</i>	Средње образовање <i>Secondary education</i>		Стопа наста-вљања школовања после средње школе <sup>1)</sup> <i>Schooling continuation rate<sup>1)</sup></i>	Обухват високим образо-вањем, % <i>Tertiary Education coverage, %</i>	
	обухват, % <i>coverage, %</i>	обухват припремним предшкол-ским програ-мом, % <i>Coverage of preparatory pre-school program, %</i>	обухват, % <i>coverage, %</i>	стопа одустанака <i>Drop out rate</i>	стопа завршавања <i>Completion rate</i>		обухват, % <i>coverage, %</i>	стопа одустанака <i>Drop out rate</i>			
2009/2010	51,61	87,82	96,98	0,57	94,26	99,90	84,39	1,57	97,81	39,88	2009/2010
2010/2011	51,87	87,54	96,11	0,96	92,15	99,6	85,12	1,40	93,51	41,15	2010/2011

<sup>1)</sup> Прву годину високог образовања, поред генерације која је у претходној школској години завршила средње образовање, уписују и старије генерације.

<sup>1)</sup> Older generations enroll to the first year of higher education, in addition to a generation that in the previous school year completed secondary education.

**5.10. ВИСОКО ОБРАЗОВАЊЕ**

**TERTIARY EDUCATION AND FACULTIES**

	Школе <i>Schools</i>	Студенти <i>Students</i>				Наставници <i>Teaching staff</i>		Сарадници у настави <i>Class assistants</i>	
		укупно <i>Total</i>	студенткиње <i>Females</i>	финансирани из буџета <i>Budget financed</i>		укупно <i>Total</i>	с пуним радним временом <i>Full-time</i>	укупно <i>Total</i>	с пуним радним временом <i>Full-time</i>
				свега <i>All</i>	студенткиње <i>Females</i>				

**РЕПУБЛИКА СРБИЈА / REPUBLIC OF SERBIA**

2009/10	189	226772	125444	98609	57794	9317	8027	5495	4786
2010/11	189	228531	127154	97790	57851	9467	8306	5388	4869

**СРБИЈА – СЕВЕР / SERBIA – NORTH**

2009/10	134	170198	93830	70060	41310	6937	5949	4107	3537
2010/11	134	172493	95727	69075	41291	7065	6171	4022	3628

**Београдски регион / Belgrade region**

2009/10	92	117068	64434	47246	27987	4838	4356	2491	2320
2010/11	94	118164	65328	46069	27693	4842	4446	2542	2389

**Регион Војводине / Vojvodina region**

2009/10	42	53130	29396	22814	13323	2099	1593	1616	1217
2010/11	40	54329	30399	23006	13598	2223	1725	1480	1239

**СРБИЈА – ЈУГ / SERBIA – SOUTH**

2009/10	55	56574	31614	28549	16484	2380	2078	1388	1249
2010/11	55	56038	31427	28715	16560	2402	2135	1366	1241

**Регион Шумадије и Западне Србије / Šumadija and West Serbia region**

2009/10	30	29251	16776	12391	7672	1220	1010	774	660
2010/11	30	29532	16952	13313	8045	1159	984	708	616

**Регион Јужне и Источне Србије / South and East Serbia region**

2009/10	25	27323	14838	16158	8812	1160	1068	614	589
2010/11	25	26506	14475	15402	8515	1243	1151	658	625

**Регион Косово и Метохија / Kosovo and Metohija region**

2009/10	...	...	...	...	...	...	...	...	...
2010/11	...	...	...	...	...	...	...	...	...

5.11. СТУДЕНТИ ПО РЕГИОНИМА, ПРЕМА НАЧИНУ ФИНАНСИРАЊА И ПОДРУЧЈУ ОБРАЗОВАЊА, ШКОЛСКА 2010/11. ГОДИНА

STUDENTS BY REGIONS, FINANCING AND FIELD OF EDUCATION, 2010/11 SCHOOL YEAR

	Укупно Total		Финансирани из буџета Budget financed		Подручје образовања / Field of education								
					обра- зовање Educa- tion	уме- тност Arts	дру- штвене науке, посло- вање и право Social sciences, business and law	приро- дне науке, мате- матика и инфор- матика Natural sciences, mathematics and compu- ting	техника, произ- водња и грађе- винар- ство Engineer- ing, manu- facturing and constru- ction	пољопри- вреда и ветери- нарство Agricul- ture and veteri- nary	здрав- ство и соци- јална заштита Health and welfare	услуге Ser- vices	
	свега All	жене Females	свега All	жене Females									
<b>РЕПУБЛИКА СРБИЈА</b>	<b>228531</b>	<b>127154</b>	<b>97763</b>	<b>57836</b>	<b>16764</b>	<b>23803</b>	<b>86914</b>	<b>22599</b>	<b>32528</b>	<b>7522</b>	<b>20219</b>	<b>18182</b>	<b>REPUBLIC OF SERBIA</b>
Државни факултети	148248	86785	81677	49189	12198	20016	46328	15072	23073	5991	15994	9576	State faculties
Приватни факултети	33114	16951	-	-	393	1792	25045	2278	522	422	405	2257	Private faculties
Државне високе школе	41190	20718	16086	8647	4173	1995	11359	5082	8933	1109	2874	5665	State higher schools
Приватне високе школе	5979	2700	-	-	-	-	4182	167	-	-	946	684	Private higher schools
<b>СРБИЈА – СЕВЕР</b>	<b>172493</b>	<b>95727</b>	<b>69052</b>	<b>41277</b>	<b>12034</b>	<b>19529</b>	<b>66172</b>	<b>16234</b>	<b>24227</b>	<b>6082</b>	<b>13950</b>	<b>14265</b>	<b>SERBIA – NORTH</b>
Државни факултети	112176	65595	59864	36388	9483	16592	33303	11149	18097	5660	10682	7210	State faculties
Приватни факултети	28760	14480	-	-	240	1303	21761	2006	522	422	405	2101	Private faculties
Државне високе школе	27840	13894	9188	4889	2311	1634	9188	2912	5608	-	1917	4270	State higher schools
Приватне високе школе	3717	1758	-	-	-	-	1920	167	-	-	946	684	Private higher schools
<b>Београдски регион</b>	<b>118164</b>	<b>65328</b>	<b>46046</b>	<b>27679</b>	<b>6575</b>	<b>15154</b>	<b>43629</b>	<b>11132</b>	<b>16976</b>	<b>3226</b>	<b>10061</b>	<b>11411</b>	<b>Belgrade region</b>
Државни факултети	76845	44999	40138	24653	6575	12886	22130	7327	12197	3226	7114	5390	State faculties
Приватни факултети	18695	9552	-	-	-	1000	13339	1829	522	-	84	1921	Private faculties
Државне високе школе	19534	9324	5908	3026	-	1268	6867	1809	4257	-	1917	3416	State higher schools
Приватне високе школе	3090	1453	-	-	-	-	1293	167	-	-	946	684	Private higher schools
<b>Регион Војводине</b>	<b>54329</b>	<b>30399</b>	<b>23006</b>	<b>13598</b>	<b>5459</b>	<b>4375</b>	<b>22543</b>	<b>5102</b>	<b>7251</b>	<b>2856</b>	<b>3889</b>	<b>2854</b>	<b>Vojvodina region</b>
Државни факултети	35331	20596	19726	11735	2908	3706	11173	3822	5900	2434	3568	1820	State faculties
Приватни факултети	10065	4928	-	-	240	303	8422	177	-	422	321	180	Private faculties
Државне високе школе	8306	4570	3280	1863	2311	366	2321	1103	1351	-	-	854	State higher schools
Приватне високе школе	627	305	-	-	-	-	627	-	-	-	-	-	Private higher schools
<b>СРБИЈА – ЈУГ</b>	<b>56038</b>	<b>31427</b>	<b>28711</b>	<b>16559</b>	<b>4730</b>	<b>4274</b>	<b>20742</b>	<b>6365</b>	<b>8301</b>	<b>1440</b>	<b>6269</b>	<b>3917</b>	<b>SERBIA – SOUTH</b>
Државни факултети	36072	21190	21813	12801	2715	3424	13025	3923	4976	331	5312	2366	State faculties
Приватни факултети	4354	2471	-	-	153	489	3284	272	-	-	-	156	Private faculties
Државне високе школе	13350	6824	6898	3758	1862	361	2171	2170	3325	1109	957	1395	State higher schools
Приватне високе школе	2262	942	-	-	-	-	2262	-	-	-	-	-	Private higher schools
<b>Регион Шумадије и Западне Србије</b>	<b>29532</b>	<b>16952</b>	<b>13311</b>	<b>8045</b>	<b>2881</b>	<b>2421</b>	<b>10450</b>	<b>4217</b>	<b>3719</b>	<b>967</b>	<b>3541</b>	<b>1336</b>	<b>Šumadija and West Serbia region</b>
Државни факултети	16146	9920	9162	5716	1645	1758	5546	2177	1795	331	2584	310	State faculties
Приватни факултети	3682	2108	-	-	153	489	2612	272	-	-	-	156	Private faculties
Државне високе школе	8712	4435	4149	2329	1083	174	1300	1768	1924	636	957	870	State higher schools
Приватне високе школе	992	489	-	-	-	-	992	-	-	-	-	-	Private higher schools
<b>Регион Јужне и Источне Србије</b>	<b>26506</b>	<b>14475</b>	<b>15400</b>	<b>8514</b>	<b>1849</b>	<b>1853</b>	<b>10292</b>	<b>2148</b>	<b>4582</b>	<b>473</b>	<b>2728</b>	<b>2581</b>	<b>South and East Serbia region</b>
Државни факултети	19926	11270	12651	7085	1070	1666	7479	1746	3181	-	2728	2056	State faculties
Приватни факултети	672	363	-	-	-	-	672	-	-	-	-	-	Private faculties
Државне високе школе	4638	2389	2749	1429	779	187	871	402	1401	473	-	525	State higher schools
Приватне високе школе	1270	453	-	-	-	-	1270	-	-	-	-	-	Private higher schools
<b>Регион Косово и Метохија</b>	...	...	...	...	...	...	...	...	...	...	...	...	<b>Kosovo and Metohija region</b>

**5.12. СТУДЕНТИ ПО РЕГИОНИМА, ПРЕМА ВРСТИ И СТЕПЕНУ  
СТУДИЈА, НАЧИНУ ФИНАНСИРАЊА И ПОЛУ,  
ШКОЛСКА 2010/11. ГОДИНА**

**STUDENTS BY REGIONS, TYPES AND LEVEL OF  
STUDIES, FINANCING AND GENDER,  
2010/11 SCHOOL YEAR**

	Студенти / Students									
	укупно / Total			финансирани из буџета Budget financed			самофинансирајући Self-financed			
	свега All	мушки Male	женски Female	свега All	мушки Male	женски Female	свега All	мушки Male	женски Female	
<b>РЕПУБЛИКА СРБИЈА</b>	<b>228531</b>	<b>101377</b>	<b>127154</b>	<b>97763</b>	<b>39927</b>	<b>57836</b>	<b>130768</b>	<b>61450</b>	<b>69318</b>	<b>REPUBLIC OF SERBIA</b>
Студије првог степена	184237	83749	100488	78810	32888	45922	105427	50861	54566	First stage studies
Основне академске студије	135477	59103	76374	61854	25149	36705	73623	33954	39669	Basic academic studies
Основне струковне студије	48760	24646	24114	16956	7739	9217	31804	16907	14897	Basic vocational studies
Студије другог степена	29471	11386	18085	14616	5285	9331	14855	6101	8754	Second stage studies
Академске студије-мастер и интегрисане студије	26996	10209	16787	14616	5285	9331	12380	4924	7456	Master and integrated studies
Специјалистичке струковне студије	1744	895	849	-	-	-	1744	895	849	Specialist vocational studies
Специјалистичке академске студије	731	282	449	-	-	-	731	282	449	Specialist academic studies
Студије трећег степена	5206	2262	2944	953	537	416	4253	1725	2528	Third stage studies
Докторске академске студије	5206	2262	2944	953	537	416	4253	1725	2528	Doctorate academic studies
Стари програм	9617	3980	5637	3384	1217	2167	6233	2763	3470	Former programme
<b>СРБИЈА – СЕВЕР</b>	<b>172493</b>	<b>76766</b>	<b>95727</b>	<b>69052</b>	<b>27775</b>	<b>41277</b>	<b>103441</b>	<b>48991</b>	<b>54450</b>	<b>SERBIA - NORTH</b>
Студије првог степена	139205	63567	75638	55734	22933	32801	83471	40634	42837	First stage studies
Основне академске студије	106638	46787	59851	46302	18478	27824	60336	28309	32027	Basic academic studies
Основне струковне студије	32567	16780	15787	9432	4455	4977	23135	12325	10810	Basic vocational studies
Студије другог степена	24137	9309	14828	11531	4177	7354	12606	5132	7474	Second stage studies
Академске студије-мастер и интегрисане студије	22261	8442	13819	11531	4177	7354	10730	4265	6465	Master and integrated studies
Специјалистичке струковне студије	1159	591	568	-	-	-	1159	591	568	Specialist vocational studies
Специјалистичке академске студије	717	276	441	-	-	-	717	276	441	Specialist academic studies
Студије трећег степена	3886	1580	2306	527	254	273	3359	1326	2033	Third stage studies
Докторске академске студије	3886	1580	2306	527	254	273	3359	1326	2033	Doctorate academic studies
Стари програм	5265	2310	2955	1260	411	849	4005	1899	2106	Former programme
<b>Београдски регион</b>	<b>118164</b>	<b>52836</b>	<b>65328</b>	<b>46046</b>	<b>18367</b>	<b>27679</b>	<b>72118</b>	<b>34469</b>	<b>37649</b>	<b>Belgrade region</b>
Студије првог степена	95399	43733	51666	36440	14783	21657	58959	28950	30009	First stage studies
Основне академске студије	71640	31017	40623	30306	11747	18559	41334	19270	22064	Basic academic studies
Основне струковне студије	23759	12716	11043	6134	3036	3098	17625	9680	7945	Basic vocational studies
Студије другог степена	16161	6401	9760	8106	3059	5047	8055	3342	4713	Second stage studies
Академске студије-мастер и интегрисане студије	14783	5748	9035	8106	3059	5047	6677	2689	3988	Master and integrated studies
Специјалистичке струковне студије	664	377	287	-	-	-	664	377	287	Specialist vocational studies
Специјалистичке академске студије	714	276	438	-	-	-	714	276	438	Specialist academic studies
Студије трећег степена	2806	1122	1684	400	172	228	2406	950	1456	Third stage studies
Докторске академске студије	2806	1122	1684	400	172	228	2406	950	1456	Doctorate academic studies
Стари програм	3798	1580	2218	1100	353	747	2698	1227	1471	Former programme
<b>Регион Војводине</b>	<b>54329</b>	<b>23930</b>	<b>30399</b>	<b>23006</b>	<b>9408</b>	<b>13598</b>	<b>31323</b>	<b>14522</b>	<b>16801</b>	<b>Vojvodina region</b>
Студије првог степена	43806	19834	23972	19294	8150	11144	24512	11684	12828	First stage studies
Основне академске студије	34998	15770	19228	15996	6731	9265	19002	9039	9963	Basic academic studies
Основне струковне студије	8808	4064	4744	3298	1419	1879	5510	2645	2865	Basic vocational studies
Студије другог степена	7976	2908	5068	3425	1118	2307	4551	1790	2761	Second stage studies
Академске студије-мастер и интегрисане студије	7478	2694	4784	3425	1118	2307	4053	1576	2477	Master and integrated studies
Специјалистичке струковне студије	495	214	281	-	-	-	495	214	281	Specialist vocational studies
Специјалистичке академске студије	3	-	3	-	-	-	3	-	3	Specialist academic studies
Студије трећег степена	1080	458	622	127	82	45	953	376	577	Third stage studies
Докторске академске студије	1080	458	622	127	82	45	953	376	577	Doctorate academic studies
Стари програм	1467	730	737	160	58	102	1307	672	635	Former programme

**5.12. СТУДЕНТИ ПО РЕГИОНИМА, ПРЕМА ВРСТИ И СТЕПЕНУ СТУДИЈА, НАЧИНУ ФИНАНСИРАЊА И ПОЛУ ШКОЛСКА, 2010/11. ГОДИНА (наставак)**

**STUDENTS BY REGIONS, TYPES AND LEVEL OF STUDIES, FINANCING AND GENDER, 2010/11 SCHOOL YEAR (continued)**

	Студенти / Students									
	укупно / Total			финансирани из буџета Budget financed			самофинансирајући Self-financed			
	свега All	мушки Male	женски Female	свега All	мушки Male	женски Female	свега All	мушки Male	женски Female	
<b>СРБИЈА – ЈУГ</b>	<b>56038</b>	<b>24611</b>	<b>31427</b>	<b>28711</b>	<b>12152</b>	<b>16559</b>	<b>27327</b>	<b>12459</b>	<b>14868</b>	<b>SERBIA – SOUTH</b>
Студије првог степена	45032	20182	24850	23076	9955	13121	21956	10227	11729	First stage studies
Основне академске студије	28839	12316	16523	15552	6671	8881	13287	5645	7642	Basic academic studies
Основне струковне студије	16193	7866	8327	7524	3284	4240	8669	4582	4087	Basic vocational studies
Студије другог степена	5334	2077	3257	3085	1108	1977	2249	969	1280	Second stage studies
Академске студије-мастер и интегрисане студије	4735	1767	2968	3085	1108	1977	1650	659	991	Master and integrated studies
Специјалистичке струковне студије	585	304	281	-	-	-	585	304	281	Specialist vocational studies
Специјалистичке академске студије	14	6	8	-	-	-	14	6	8	Specialist academic studies
Студије трећег степена	1320	682	638	426	283	143	894	399	495	Third stage studies
Докторске академске студије	1320	682	638	426	283	143	894	399	495	Doctorate academic studies
Стари програм	4352	1670	2682	2124	806	1318	2228	864	1364	Former programme
<b>Регион Шумадије и Западне Србије</b>	<b>29532</b>	<b>12580</b>	<b>16952</b>	<b>13311</b>	<b>5266</b>	<b>8045</b>	<b>16221</b>	<b>7314</b>	<b>8907</b>	<b>Šumadija and West Serbia region</b>
Студије првог степена	24156	10504	13652	11064	4419	6645	13092	6085	7007	First stage studies
Основне академске студије	14254	5711	8543	6571	2509	4062	7683	3202	4481	Basic academic studies
Основне струковне студије	9902	4793	5109	4493	1910	2583	5409	2883	2526	Basic vocational studies
Студије другог степена	2680	1049	1631	1414	516	898	1266	533	733	Second stage studies
Академске студије-мастер и интегрисане студије	2338	886	1452	1414	516	898	924	370	554	Academic studies – Master and integrated studies
Специјалистичке струковне студије	342	163	179	-	-	-	342	163	179	Specialist vocational studies
Студије трећег степена	752	359	393	179	122	57	573	237	336	Third stage studies
Докторске академске студије	752	359	393	179	122	57	573	237	336	Doctorate academic studies
Стари програм	1944	668	1276	654	209	445	1290	459	831	Former programme
<b>Регион Јужне и Источне Србије</b>	<b>26506</b>	<b>12031</b>	<b>14475</b>	<b>15400</b>	<b>6886</b>	<b>8514</b>	<b>11106</b>	<b>5145</b>	<b>5961</b>	<b>South and East Serbia region</b>
Студије првог степена	20876	9678	11198	12012	5536	6476	8864	4142	4722	First stage studies
Основне академске студије	14585	6605	7980	8981	4162	4819	5604	2443	3161	Basic academic studies
Основне струковне студије	6291	3073	3218	3031	1374	1657	3260	1699	1561	Basic vocational studies
Студије другог степена	2654	1028	1626	1671	592	1079	983	436	547	Second stage studies
Академске студије-мастер и интегрисане студије	2397	881	1516	1671	592	1079	726	289	437	Master and integrated studies
Специјалистичке струковне студије	243	141	102	-	-	-	243	141	102	Specialist vocational studies
Специјалистичке академске студије	14	6	8	-	-	-	14	6	8	Specialist academic studies
Студије трећег степена	568	323	245	247	161	86	321	162	159	Third stage studies
Докторске академске студије	568	323	245	247	161	86	321	162	159	Doctorate academic studies
Стари програм	2408	1002	1406	1470	597	873	938	405	533	Former programme
<b>Регион Косово и Метохија</b>	<b>...</b>	<b>...</b>	<b>...</b>	<b>...</b>	<b>...</b>	<b>...</b>	<b>...</b>	<b>...</b>	<b>...</b>	<b>Kosovo and Metohija region</b>

**5.13. ДИПЛОМИРАНИ СТУДЕНТИ ПРЕМА ВРСТИ И СТЕПЕНУ СТУДИЈА И НАЧИНУ ФИНАНСИРАЊА, 2010.**

**GRADUATED STUDENTS BY TYPE AND LEVEL OF STUDIES AND FINANCING, 2010**

	Студенти / Students									
	укупно / Total			финансирани из буџета Budget financed			самофинансирајући Self-financed			
	свега All	мушки Male	женски Female	свега All	мушки Male	женски Female	свега All	мушки Male	женски Female	
<b>РЕПУБЛИКА СРБИЈА</b>	<b>46162</b>	<b>18773</b>	<b>27389</b>	<b>23286</b>	<b>8985</b>	<b>14301</b>	<b>22876</b>	<b>9788</b>	<b>13088</b>	<b>REPUBLIC OF SERBIA</b>
Студије првог степена	15243	6389	8854	6310	2526	3784	8933	3863	5070	First stage studies
Основне академске студије	5535	2242	3293	2706	1093	1613	2829	1149	1680	Basic academic studies
Основне струковне студије	9708	4147	5561	3604	1433	2171	6104	2714	3390	Basic vocational studies
Студије другог степена	24415	9575	14840	14157	5474	8683	10258	4101	6157	Second stage studies
Академске студије – мастер и интегрисане студије	23566	9233	14333	14095	5452	8643	9471	3781	5690	Master and integrated studies
Специјалистичке струковне студије	349	177	172	9	6	3	340	171	169	Specialist vocational studies
Специјалистичке академске студије	500	165	335	53	16	37	447	149	298	Specialist academic studies
Студије трећег степена	596	308	288	128	76	52	468	232	236	Third stage studies
Докторске академске студије	596	308	288	128	76	52	468	232	236	Doctorate academic studies
Стари програм	5908	2501	3407	2691	909	1782	3217	1592	1625	Former programme
<b>СРБИЈА – СЕВЕР</b>	<b>37384</b>	<b>15275</b>	<b>22109</b>	<b>18261</b>	<b>7017</b>	<b>11244</b>	<b>19123</b>	<b>8258</b>	<b>10865</b>	<b>SERBIA - NORTH</b>
Студије првог степена	11873	5006	6867	4795	1947	2848	7078	3059	4019	First stage studies
Основне академске студије	5390	2162	3228	2562	1013	1549	2828	1149	1679	Basic academic studies
Основне струковне студије	6483	2844	3639	2233	934	1299	4250	1910	2340	Basic vocational studies
Студије другог степена	19108	7511	11597	10680	4104	6576	8428	3407	5021	Second stage studies
Академске студије – мастер и интегрисане студије	18372	7216	11156	10629	4088	6541	7743	3128	4615	Master and integrated studies
Специјалистичке струковне студије	275	149	126	-	-	-	275	149	126	Specialist vocational studies
Специјалистичке академске студије	461	146	315	51	16	35	410	130	280	Specialist academic studies
Студије трећег степена	495	257	238	95	57	38	400	200	200	Third stage studies
Докторске академске студије	495	257	238	95	57	38	400	200	200	Doctorate academic studies
Стари програм	5908	2501	3407	2691	909	1782	3217	1592	1625	Former programme
<b>Београдски регион</b>	<b>23416</b>	<b>9443</b>	<b>13973</b>	<b>11688</b>	<b>4461</b>	<b>7227</b>	<b>11728</b>	<b>4982</b>	<b>6746</b>	<b>Belgrade region</b>
Студије првог степена	6451	2938	3513	2125	952	1173	4326	1986	2340	First stage studies
Основне академске студије	2065	904	1161	648	312	336	1417	592	825	Basic academic studies
Основне струковне студије	4386	2034	2352	1477	640	837	2909	1394	1515	Basic vocational studies
Студије другог степена	16681	6361	10320	9507	3480	6027	7174	2881	4293	Second stage studies
Академске студије – мастер и интегрисане студије	16063	6099	9964	9456	3464	5992	6607	2635	3972	Master and integrated studies
Специјалистичке струковне студије	179	123	56	-	-	-	179	123	56	Specialist vocational studies
Специјалистичке академске студије	439	139	300	51	16	35	388	123	265	Specialist academic studies
Студије трећег степена	284	144	140	56	29	27	228	115	113	Third stage studies
Докторске академске студије	284	144	140	56	29	27	228	115	113	Doctorate academic studies
<b>Регион Војводине</b>	<b>13968</b>	<b>5832</b>	<b>8136</b>	<b>6573</b>	<b>2556</b>	<b>4017</b>	<b>7395</b>	<b>3276</b>	<b>4119</b>	<b>Vojvodina region</b>
Студије првог степена	5422	2068	3354	2670	995	1675	2752	1073	1679	First stage studies
Основне академске студије	3325	1258	2067	1914	701	1213	1411	557	854	Basic academic studies
Основне струковне студије	2097	810	1287	756	294	462	1341	516	825	Basic vocational studies
Студије другог степена	2427	1150	1277	1173	624	549	1254	526	728	Second stage studies
Академске студије – мастер и интегрисане студије	2309	1117	1192	1173	624	549	1136	493	643	Master and integrated studies
Специјалистичке струковне студије	96	26	70	-	-	-	96	26	70	Specialist vocational studies
Специјалистичке академске студије	22	7	15	-	-	-	22	7	15	Specialist academic studies
Студије трећег степена	211	113	98	39	28	11	172	85	87	Third stage studies
Докторске академске студије	211	113	98	39	28	11	172	85	87	Doctorate academic studies
Стари програм	5908	2501	3407	2691	909	1782	3217	1592	1625	Former programme
<b>СРБИЈА – ЈУГ</b>	<b>8778</b>	<b>3498</b>	<b>5280</b>	<b>5025</b>	<b>1968</b>	<b>3057</b>	<b>3753</b>	<b>1530</b>	<b>2223</b>	<b>SERBIA – SOUTH</b>
Студије првог степена	3370	1383	1987	1515	579	936	1855	804	1051	First stage studies
Основне академске студије	145	80	65	144	80	64	1	-	1	Basic academic studies
Основне струковне студије	3225	1303	1922	1371	499	872	1854	804	1050	Basic vocational studies
Студије другог степена	5307	2064	3243	3477	1370	2107	1830	694	1136	Second stage studies
Академске студије – мастер и интегрисане студије	5194	2017	3177	3466	1364	2102	1728	653	1075	Master and integrated studies
Специјалистичке струковне студије	74	28	46	9	6	3	65	22	43	Specialist vocational studies
Специјалистичке академске студије	39	19	20	2	-	2	37	19	18	Specialist academic studies
Студије трећег степена	101	51	50	33	19	14	68	32	36	Third stage studies
Докторске академске студије	101	51	50	33	19	14	68	32	36	Doctorate academic studies



**5.13. ДИПЛОМИРАНИ СТУДЕНТИ ПРЕМА ВРСТИ И СТЕПЕНУ СТУДИЈА И НАЧИНУ ФИНАНСИРАЊА, 2010. (наставак)**

**GRADUATED STUDENTS BY TYPE AND LEVEL OF STUDIES AND FINANCING, 2010 (continued)**

	Студенти / Students									
	укупно / Total			финансирани из буџета Budget financed			самофинансирајући Self-financed			
	свега All	мушки Male	женски Female	свега All	мушки Male	женски Female	свега All	мушки Male	женски Female	
<b>Регион Шумадије и Западне Србије</b>	<b>4875</b>	<b>1917</b>	<b>2958</b>	<b>2312</b>	<b>837</b>	<b>1475</b>	<b>2563</b>	<b>1080</b>	<b>1483</b>	<b>Šumadija and West Serbia region</b>
Студије првог степена	2191	984	1207	916	375	541	1275	609	666	First stage studies
Основне академске студије	87	71	16	87	71	16	-	-	-	Basic academic studies
Основне струковне студије	2104	913	1191	829	304	525	1275	609	666	Basic vocational studies
Студије другог степена	2644	917	1727	1381	456	925	1263	461	802	Second stage studies
Академске студије – мастер и интегрисане студије	2561	876	1685	1370	450	920	1191	426	765	Master and integrated studies
Специјалистичке струковне студије	49	25	24	9	6	3	40	19	21	Specialist vocational studies
Специјалистичке академске студије	34	16	18	2	-	2	32	16	16	Specialist academic studies
Студије трећег степена	40	16	24	15	6	9	25	10	15	Third stage studies
Докторске академске студије	40	16	24	15	6	9	25	10	15	Doctorate academic studies
<b>Регион Јужне и Источне Србије</b>	<b>3903</b>	<b>1581</b>	<b>2322</b>	<b>2713</b>	<b>1131</b>	<b>1582</b>	<b>1190</b>	<b>450</b>	<b>740</b>	<b>South and East Serbia region</b>
Студије првог степена	1179	399	780	599	204	395	580	195	385	First stage studies
Основне академске студије	58	9	49	57	9	48	1	-	1	Basic academic studies
Основне струковне студије	1121	390	731	542	195	347	579	195	384	Basic vocational studies
Студије другог степена	2663	1147	1516	2096	914	1182	567	233	334	Second stage studies
Академске студије – мастер и интегрисане студије	2633	1141	1492	2096	914	1182	537	227	310	Master and integrated studies
Специјалистичке струковне студије	25	3	22	-	-	-	25	3	22	Specialist vocational studies
Специјалистичке академске студије	5	3	2	-	-	-	5	3	2	Specialist academic studies
Студије трећег степена	61	35	26	18	13	5	43	22	21	Third stage studies
Докторске академске студије	61	35	26	18	13	5	43	22	21	Doctorate academic studies
<b>Регион Косово и Метохија</b>	...	...	...	...	...	...	...	...	...	<b>Kosovo and Metohija region</b>

**5.14. ДИПЛОМИРАНИ СТУДЕНТИ ПРЕМА ПОДРУЧЈИМА ОБРАЗОВАЊА, 2010.**

**GRADUATED STUDENTS BY FIELDS OF EDUCATION, 2010**

	Укупно Total		Финансирани из буџета Budget financed		Подручје образовања / Field of education								
					обра- зовање Educa- tion	уме- тност Arts	дру- штвене науке, посло- вање и право Social sciences, business and law	приро- дне науке, мате- матика и инфор- матика Natural sciences, mathe- matics and compu- ting	техника, произ- водња и грађе- винар- ство Engineer- ing, manufac- turing and construc- tion	пољопри- вредна и ветери- нарство Agricul- ture and veterinary	здрав- ство и соци- јална заштита Health and welfare	услуге Ser- vices	
	свега All	жене Females	свега All	жене Females									
<b>РЕПУБЛИКА СРБИЈА</b>	<b>46162</b>	<b>27389</b>	<b>23286</b>	<b>14301</b>	<b>4029</b>	<b>5341</b>	<b>15811</b>	<b>4265</b>	<b>7306</b>	<b>1231</b>	<b>4210</b>	<b>3969</b>	<b>REPUBLIC OF SERBIA</b>
Државни факултети	28476	17518	19758	12184	2669	4486	7309	3053	5067	1037	2841	2014	State faculties
Приватни факултети	8179	4394	144	93	42	365	6578	265	99	56	84	690	Private faculties
Државне високе школе	8518	5011	3380	2022	1318	490	1184	947	2140	138	1225	1076	State higher schools
Приватне високе школе	989	466	4	2	-	-	740	-	-	-	60	189	Private higher schools
<b>СРБИЈА – СЕВЕР</b>	<b>37384</b>	<b>22109</b>	<b>18261</b>	<b>11244</b>	<b>2847</b>	<b>4618</b>	<b>13252</b>	<b>3062</b>	<b>6030</b>	<b>1044</b>	<b>3083</b>	<b>3448</b>	<b>SERBIA – NORTH</b>
Државни факултети	23260	14354	15984	9908	2164	3902	5792	2254	4448	988	2073	1639	State faculties
Приватни факултети	7712	4092	105	60	11	321	6214	237	99	56	84	690	Private faculties
Државне високе школе	5626	3282	2168	1274	672	395	709	571	1483	-	866	930	State higher schools
Приватне високе школе	786	381	4	2	-	-	537	-	-	-	60	189	Private higher schools
<b>Београдски регион</b>	<b>23416</b>	<b>13973</b>	<b>11688</b>	<b>7227</b>	<b>1428</b>	<b>3438</b>	<b>6728</b>	<b>2050</b>	<b>4033</b>	<b>576</b>	<b>2572</b>	<b>2591</b>	<b>Belgrade region</b>
Државни факултети	14992	9380	10209	6369	1428	2918	3066	1412	2856	576	1646	1090	State faculties
Приватни факултети	4139	2269	63	44	-	267	2997	216	99	-	-	560	Private faculties
Државне високе школе	3627	1985	1412	812	-	253	233	422	1078	-	866	775	State higher schools
Приватне високе школе	658	339	4	2	-	-	432	-	-	-	60	166	Private higher schools

**5.14. ДИПЛОМИРАНИ СТУДЕНТИ ПРЕМА ПОДРУЧЈИМА  
ОБРАЗОВАЊА, 2010. (наставак)**

**GRADUATED STUDENTS BY FIELDS  
OF EDUCATION, 2010 (continued)**

	Укупно <i>Total</i>		Финансирани из буџета <i>Budget financed</i>		Подручје образовања / <i>Field of education</i>								
					обра- зовање <i>Educa- tion</i>	уме- тност <i>Arts</i>	дру- штвене науке, посло- вање и право <i>Social sciences, business and law</i>	приро- дне науке, мате- матика и инфор- матика <i>Natural sciences, mathe- matics and compu- ting</i>	техника, произ- водња и грађе- винар- ство <i>Engineer- ing, manufac- turing and construc- tion</i>	пољопри- вред и ветери- нарство <i>Agricul- ture and veterinary</i>	здрав- ство и соци- јална заштита <i>Health and welfare</i>	услуге <i>Ser- vices</i>	
	свега <i>All</i>	жене <i>Females</i>	свега <i>All</i>	жене <i>Females</i>									
<b>Регион Војводине</b>	<b>13968</b>	<b>8136</b>	<b>6573</b>	<b>4017</b>	<b>1419</b>	<b>1180</b>	<b>6524</b>	<b>1012</b>	<b>1997</b>	<b>468</b>	<b>511</b>	<b>857</b>	<b>Vojvodina region</b>
Државни факултети	8268	4974	5775	3539	736	984	2726	842	1592	412	427	549	State faculties
Приватни факултети	3573	1823	42	16	11	54	3217	21	-	56	84	130	Private faculties
Државне високе школе	1999	1297	756	462	672	142	476	149	405	-	-	155	State higher schools
Приватне високе школе	128	42	-	-	-	-	105	-	-	-	-	23	Private higher schools
<b>СРБИЈА – ЈУГ</b>	<b>8778</b>	<b>5280</b>	<b>5025</b>	<b>3057</b>	<b>1182</b>	<b>723</b>	<b>2559</b>	<b>1203</b>	<b>1276</b>	<b>187</b>	<b>1127</b>	<b>521</b>	<b>SERBIA – SOUTH</b>
Државни факултети	5216	3164	3774	2276	505	584	1517	799	619	49	768	375	State faculties
Приватни факултети	467	302	39	33	31	44	364	28	-	-	-	-	Private faculties
Државне високе школе	2892	1729	1212	748	646	95	475	376	657	138	359	146	State higher schools
Приватне високе школе	203	85	-	-	-	-	203	-	-	-	-	-	Private higher schools
<b>Регион Шумадије и Западне Србије</b>	<b>4875</b>	<b>2958</b>	<b>2312</b>	<b>1475</b>	<b>663</b>	<b>446</b>	<b>1458</b>	<b>824</b>	<b>637</b>	<b>97</b>	<b>602</b>	<b>148</b>	<b>Šumadija and West Serbia region</b>
Државни факултети	2444	1562	1532	981	330	376	669	467	261	49	243	49	State faculties
Приватни факултети	381	249	38	33	31	44	278	28	-	-	-	-	Private faculties
Државне високе школе	1865	1076	742	461	302	26	326	329	376	48	359	99	State higher schools
Приватне високе школе	185	71	-	-	-	-	185	-	-	-	-	-	Private higher schools
<b>Регион Јужне и Источне Србије</b>	<b>3903</b>	<b>2322</b>	<b>2713</b>	<b>1582</b>	<b>519</b>	<b>277</b>	<b>1101</b>	<b>379</b>	<b>639</b>	<b>90</b>	<b>525</b>	<b>373</b>	<b>South and East Serbia region</b>
Државни факултети	2772	1602	2242	1295	175	208	848	332	358	-	525	326	State faculties
Приватни факултети	86	53	1	-	-	-	86	-	-	-	-	-	Private faculties
Државне високе школе	1027	653	470	287	344	69	149	47	281	90	-	47	State higher schools
Приватне високе школе	18	14	-	-	-	-	18	-	-	-	-	-	Private higher schools
<b>Регион Косово и Метохија</b>	...	...	...	...	...	...	...	...	...	...	...	...	<b>Kosovo and Metohija region</b>

**5.15. НАСТАВНО ОСОБЉЕ НА ВИСОКОШКОЛСКИМ  
УСТАНОВАМА, ШКОЛСКА 2010/11. ГОДИНА**

**TEACHING STAFF IN TERTIARY EDUCATION INSTITUTIONS,  
2010/11 SCHOOL YEAR**

	Укупно <i>Total</i>		Наставници <i>Teaching staff</i>		Сарадници <i>Assistants</i>		
	свега <i>All</i>	жене <i>Females</i>	свега <i>All</i>	жене <i>Females</i>	свега <i>All</i>	жене <i>Females</i>	
<b>Укупно</b>	<b>14855</b>	<b>6825</b>	<b>9467</b>	<b>3981</b>	<b>5388</b>	<b>2844</b>	<b>Total</b>
<b>Од тога с пуним радним временом</b>	<b>13175</b>	<b>6069</b>	<b>8306</b>	<b>3505</b>	<b>4869</b>	<b>2564</b>	<b>With full working hours</b>
Доктори наука	8087	3244	7735	3058	352	186	Doctors of Arts (Sciences)
Од тога с пуним радним временом	7090	2849	6754	2670	336	179	Full-time
Магистри и специјалисти	3873	2043	1235	660	2638	1383	Masters of Arts (Sciences) and Specialists
Од тога с пуним радним временом	3536	1852	1119	606	2417	1246	Full-time
Без научног звања	2895	1538	497	263	2398	1275	Without scientific title
Од тога с пуним радним временом	2549	1368	433	229	2116	1139	Full-time

5.16. ДОМОВИ УЧЕНИКА, КОРИСНИЦИ И ЗАПОСЛЕНИ, 2012.

PUPILS' HOSTELS, BENEFICIARIES AND EMPLOYEES, 2012

	Број домова Number of hostels	Корисници / Beneficiaries		Запослени <sup>1)</sup> / Employees		
		свега All	жене Female	свега All	жене Female	
<b>РЕПУБЛИКА СРБИЈА</b>	<b>61</b>	<b>10925</b>	<b>5727</b>	<b>2190</b>	<b>1395</b>	<b>REPUBLIC OF SERBIA</b>
СРБИЈА – СЕВЕР	20	5646	3091	949	623	SERBIA – NORTH
Београдски регион	5	2597	1219	450	296	Belgrade region
Регион Војводине	15	3049	1872	499	327	Vojvodina region
СРБИЈА – ЈУГ	41	5279	2636	1241	772	SERBIA – SOUTH
Регион Шумадије и Западне Србије	23	3150	1556	756	496	Šumadija and West Serbia region
Регион Јужне и Источне Србије	17	2029	1000	466	262	South and East Serbia region
Регион Косово и Метохија	1	100	80	19	14	Kosovo and Metohija region

Извор: Министарство просвете и науке Републике Србије, Сектор за инвестиције, ученички и студентски стандард и јавне набавке.

<sup>1)</sup> Приказани су збирно запослени који се финансирају из буџета и они који се финансирају из сопствених извора.

Source: Ministry of Education and Science of the Republic of Serbia, Department for Investments, Pupils' and Student' Standards and Public Procurement

<sup>1)</sup> Budget-funded employees and those funded from own resources are shown cumulatively.

5.17. СТУДЕНТСКИ ЦЕНТРИ, КОРИСНИЦИ И ЗАПОСЛЕНИ, 2012.

STUDENTS' CENTERS, BENEFICIARIES AND EMPLOYEES, 2012

	Број центара Number of centers	Корисници / Beneficiaries		Запослени <sup>1)</sup> / Employees		
		свега All	жене Female	свега All	жене Female	
<b>РЕПУБЛИКА СРБИЈА</b>	<b>9</b>	<b>17060</b>	<b>9846</b>	<b>2263</b>	<b>1464</b>	<b>REPUBLIC OF SERBIA</b>
СРБИЈА – СЕВЕР	3	13395	8044	1473	1041	SERBIA – NORTH
Београдски регион	1	9648	5765	967	731	Belgrade region
Регион Војводине	2	3747	2279	506	310	Vojvodina region
СРБИЈА – ЈУГ	6	3665	1802	795	423	SERBIA – SOUTH
Регион Шумадије и Западне Србије	3	787	328	258	153	Šumadija and West Serbia region
Регион Јужне и Источне Србије	2	1231	674	287	151	South and East Serbia region
Регион Косово и Метохија	1	1647	800	252	123	Kosovo and Metohija region

Извор: Министарство просвете и науке Републике Србије, Сектор за инвестиције, ученички и студентски стандард и јавне набавке.

<sup>1)</sup> Приказани су збирно запослени који се финансирају из буџета и они који се финансирају из сопствених извора.

Source: Ministry of Education and Science of the Republic of Serbia, Department for Investments, Pupils' and Student' Standards and Public Procurement

<sup>1)</sup> Budget-funded employees and those funded from own resources are shown cumulatively.

5.18. УЧЕНИЦИ И СТУДЕНТИ – КОРИСНИЦИ СТИПЕНДИЈА И КРЕДИТА ПРЕМА ВРСТИ И МЕСЕЧНОМ ИЗНОСУ ЗА ШКОЛСКУ 2011/12. ГОДИНУ<sup>1)</sup>

PUPILS AND STUDENTS, BENEFICIARIES OF SCHOLARSHIPS AND LOANS, BY TYPE AND MONTHLY AMOUNT FOR THE SCHOOL YEAR<sup>1)</sup> 2011/12

	Корисници стипендија/кредита Beneficiaries of scholarships / loans			Износ стипендија/кредита у РСД The amount of scholarships / loans in RSD		
	укупно Total	ученици Pupils	студенти Students	ученички Pupils'	студентски Students'	
<b>РЕПУБЛИКА СРБИЈА / REPUBLIC OF SERBIA</b>						
Стипендије	25363	11995	13368	3900	6100	Scholarships
Кредити	14625	375	14250	3900	6100	Loans
<b>СРБИЈА – СЕВЕР / SERBIA – NORTH</b>						
Стипендије	14237	4446	9791	3900	6100	Scholarships
Кредити	8965	279	8686	3900	6100	Loans
<b>Београдски регион / Belgrade region</b>						
Стипендије	7729	1731	5998	3900	6100	Scholarships
Кредити	6086	253	5833	3900	6100	Loans
<b>Регион Војводине / Vojvodina region</b>						
Стипендије	6508	2715	3793	3900	6100	Scholarships
Кредити	2879	26	2853	3900	6100	Loans
<b>СРБИЈА – ЈУГ / SERBIA – SOUTH</b>						
Стипендије	11126	4710	3577	3900	6100	Scholarships
Кредити	5660	96	5564	3900	6100	Loans
<b>Регион Шумадије и Западне Србије / Šumadija and West Serbia region</b>						
Стипендије	4293	-	1454	3900	6100	Scholarships
Кредити	2395	-	2395	3900	6100	Loans
<b>Регион Јужне и Источне Србије / South and East Serbia region</b>						
Стипендије	6198	4219	1979	3900	6100	Scholarships
Кредити	2536	96	2440	3900	6100	Loans
<b>Регион Косово и Метохија / Kosovo and Metohija region</b>						
Стипендије	635	491	144	3900	6100	Scholarships
Кредити	729	-	729	3900	6100	Loans

Извор: Министарство просвете Републике Србије, Сектор за инвестиције, ученички и студентски стандард и јавне набавке.

Source: Ministry of Education and Science of the Republic of Serbia, Department for Investments, Pupils' and Student' Standards and Public Procurement

## НАЦИОНАЛНИ РАЧУНИ

Макроекономски рачуни и најзначајнији макроекономски агрегати за Републику Србију објављују се у складу са међународним стандардима, Системом националних рачуна 1993 (SNA93) и Европским системом рачуна 1995 (ESA95), који представљају основни методолошки оквир у смислу дефинисања и вредновања категорија, примењених класификација и начина обрачуна.

У Систему националних рачуна Републике Србије постоји читав сет рачуна како на нивоу укупне економије, тако и на нивоу институционалних сектора, а постоји и интегрисани систем рачуна, и све то за период 1997–2010. године.

Овде презентовани подаци дати су на нивоу укупне економије од 2007. до 2011. године, и по Класификацији делатности.

Објављени подаци подлежу ревизији, што је међународни стандард. На тај начин обезбеђује се не само конзистентан, квалитетнији и поузданији начин обрачуна већ и упоредива серија података за потребе макроекономске анализе и будућих прогноза.

У читавом досадашњем периоду сви обрачуни показују значајне варијације, што је у складу са системским променама у земљама у транзицији. Бруто домаћи производ (БДП), као најважнији макроекономски агрегат, исказује снагу и стабилност економије једне земље. Републички завод за статистику у овом поглављу објављује, између осталог, прву годишњу процену (као збир четири квартала) БДП-а за 2011. годину у текућим ценама.

Једна од специфичности система националних рачуна јесте груписање резидентних институционалних јединица у институционалне секторе.

У структури БДВ-а – по институционалним секторима, највеће учешће од око 50% у посматраном периоду има нефинансијски сектор (50,2% у 2007. колико износи и у 2010. години). Нефинансијски сектор претежно обухвата привредна друштва и задруге, ограничен страних правних лица и друга правна лица.

Финансијски сектор обухвата Народну банку Србије, пословне банке, друштва за осигурање, берзе и брокерско-дилерска друштва, приватне пензијске фондове, затим отворене и затворене инвестиционе фондове и друштва за управљање фондовима, као и друге финансијске организације. Њихово учешће у укупном БДВ-у остаје са тенденцијом благог пораста, и креће се од 3,1% у 2007. години до 3,6% у 2010. години.

Сектор државе, који садржи и издатке за одбрану, углавном обухвата директне и индиректне буџетске кориснике, као и друге припадајуће јединице по критеријумима секторизације. У формирању БДВ-а у 2007. години учествује са 16,7%, а у 2010. години са 15,7%.

У оквиру сектора домаћинства, који обухвата делатност пољопривредних газдинстава и предузетника, укључена је и импутирана вредност стамбених услуга. У 2007. години учешће овог сектора у укупном БДВ-у – по секторима, износило је 29,6%, док је у 2010. години ово учешће било 30,1%.

Сектор непрофитних институција које пружају услуге домаћинствима (НПИД), иако обухвата велики број субјеката, најмањи је по економској снази и у последњих неколико година бележи константно учешће од 0,4%.

У међународним поређењима обично се сектори Класификације делатности групишу у три велика сегмента (тј. нивоа агрегирања): пољопривреду, индустрију и услуге, па њихове додате вредности можемо мерити у односу на укупан БДВ по делатностима.

У пољопривреду су укључени и шумарство и рибарство, чије је учешће у БДВ-у мало. Овај сегмент у посматраном периоду у структури показује варијације с обзиром на сезонски карактер пољопривреде и у укупном БДВ-у у 2010. години учествује са 9,9%.

## NATIONAL ACCOUNTS

The main macroeconomic accounts and the most important macroeconomic aggregates for the Republic of Serbia are published in accordance with international standards, the system of national accounts 1993 (SNA93) and the European system of accounts 1995 (ESA95), which are the basic methodological framework in terms of defining and evaluating the categories, classification and applied methods of calculation.

In the system of national accounts of the Republic of Serbia there is a whole set of accounts, both at the level of the overall economy and the level of institutional sectors. There exists also an integrated system of accounts, and all that relate to the period from 1997–2010.

The data presented here are given at the level of the overall economy for the period 2007–2011, and by the Classification of Activities (NACE Rev. 2).

The data published are subject to revision in accordance with international standards and thus provide not only consistent, better quality and more reliable method of calculation, but also comparable data series for macroeconomic analysis and future forecast.

So far, all calculations and their results have indicated significant variations, which are in line with the systemic changes in countries in transition. Gross domestic product (GDP), as the most important macroeconomic aggregate, shows the strength and stability of the economy of a country. The Statistical Office of the Republic of Serbia publishes in this chapter, among others, the first annual GDP estimate (as the sum of four quarters) 2011 at current prices.

One of the specific features of the system of national accounts is the grouping of resident institutional units into institutional sectors.

In the structure of GVA by institutional sectors, the largest share (round 50%) during the reporting period has the non-financial sector, with 50.2% in 2007 as well as in 2010. The non-financial sector mainly includes enterprises and cooperatives, branches of foreign legal entities and other legal entities.

The financial sector includes the National Bank of Serbia, commercial banks, insurance companies, stock exchanges, broker-dealer companies, and private pension funds, then open and closed investment funds and fund management companies, as well as other financial institutions. Their shares in the total GVA by institutional sectors are not so large and tend to slightly increase, ranging from 3.1% in 2007 to 3.6% in 2010.

The government sector, which also includes expenditures for defence, usually includes direct and indirect budget users, as well as other associated units according to the criteria of sectorial distribution. In 2007 it participated in the formation of GVA with 16.7% and in 2010 with 15.7%.

In the household sector, which includes the activities of agricultural holdings and unincorporated enterprises, the imputed rent of housing services is also included. In 2007 the share of this sector in the total GVA (by sectors) was 29.6%, while in 2010 this share equaled 30.1%.

Although comprising a large number of subjects, the sector of non-profit institutions serving households (NPISHs) is the smallest by economic strength and in the last few years it has recorded a constant share of 0.4%.

In international comparisons, the sections of Classification of Activities are usually grouped into three large segments (i.e. aggregation levels): Agriculture, Industry and Services, and their GVA can be measured in relation to the total GVA by activities.

Forestry and Fishing (with very small share in GVA) are also included in Agriculture. This segment in the observed period in the structure shows the variations due to the seasonal nature of Agriculture and in the total GVA in 2010 it participates with 9.9%.

Други сегмент обухвата: рударство, прерађивачку индустрију, снабдевање електричном енергијом, гасом и паром, снабдевање водом и управљање отпадним водама и грађевинарство. Током посматраног периода долази до благог смањења његовог учешћа на 27,1% у 2010. години.

Остале активности сврстане су у услуге које све више добијају на значају, па се њихово учешће у БДВ-у повећава током последњих година, и у 2010. години износи 63,0%.

#### *Бруто домаћи производ (БДП) 2011. у сталним ценама*

У овом поглављу објављују се резултати годишњег обрачуна бруто домаћег производа Републике Србије, у сталним ценама (ценама претходне године), изведеног по производној методи. Приказани су ниво и обим промена свих активности које учествују у формирању бруто домаћег производа.

Реални раст бруто домаћег производа у 2011. години, у односу на претходну годину, износио је 1,6%. Посматрано по активностима, раст бруто додате вредности (БДВ) забележен је у: сектору Остале услужне делатности, 12,4%, сектору Информисање и комуникације, 10,7%, сектору Грађевинарство, 10,4%, и сектору Снабдевање електричном енергијом, гасом и паром, 9,7%. Највећи пад БДВ-а забележен је у: сектору Трговина на велико и мало и поправка моторних возила, 6,5%, сектору Образовање, 2,8%, и сектору Здравствена и социјална заштита, 0,9%.

Највећи допринос стопи раста БДП-а од 1,5% имали су: сектор Информисање и комуникације, 0,46 процентних поена (пп), и сектор Грађевинарство, 0,41 пп. Негативан допринос стопи раста БДП-а имали су: сектор Трговина на велико и мало и поправка моторних возила, сектор Образовање и сектор Здравствена и социјална заштита.

#### *Финална потрошња домаћинства, 2010.*

Републички завод за статистику објављује у овом поглављу и резултате годишњег обрачуна финалне потрошње домаћинства Републике Србије, у текућим ценама, и даје преглед индекса обима у односу на претходну годину, тј. реалног раста (пада), у складу с Класификацијом личне потрошње по намени (СОICOP) и по основним групама ове класификације (48), на тромесном нивоу структуре.

Реални пад издатака домаћинства за финалну потрошњу у 2010. години, у односу на претходну годину, био је 0,7%.

Посматрано по СОICOP категоријама потрошње (12), највећи пад остварен је у категоријама: одећа и обућа, 10,0%, покућство и рутинско одржавање стана, 6,8%.

У две најзначајније категорије по обиму трошкова, које заједно чине више од 40% укупне потрошње домаћинства – категорија храна и безалкохолна пића остварен је пад 0,17%, док је у категорији становања остварен раст од 0,39%.

#### *Регионални БДП, 2010.*

Регионални БДП представља регионални еквивалент бруто домаћег производа.

Републички завод за статистику по први пут извршио је значајну процену регионалног БДП-а, у складу са европским статистичким стандардима и статистичком номенклатуром територијалних јединица. Ова процена је резултат значајних побољшања статистичких истраживања које је Републички завод за статистику предузео последњих година, и проактивне стратегије усвајања Европске статистичке методологије у области националних и регионалних рачуна.

Регионализација БДП-а за 2010. годину базирана је на принципу дистрибуције додате вредности економских субјеката према месту рада (workplace) тј. локалним јединицама где се додата вредност реално ствара, а не према седишту економског субјекта.

The second segment includes: Mining and quarrying, Manufacturing, electricity, gas, steam and air conditioning supply; Water supply, sewerage, waste management and remediation activities and Construction. During the observed period its share slightly decreased to 27.1% in 2010.

Other activities are classified in the Services that are increasingly gaining in importance, and their share in GVA is increasing in recent years, reaching 63.0% in 2010.

#### *Gross domestic product (GDP) 2011 at constant prices*

In this chapter published are the results of the annual gross domestic product of the Republic of Serbia at constant prices (previous year prices), derived according to the production approach. The level and extent of changes in all activities involved in the formation of the GDP are shown.

The real growth rate of the GDP in 2011 in relation to the previous year equaled 1.6%. Observed by activities, the growth of Gross value added (GVA) was recorded in the sections of Other service activities 12.4%, Information and communication, 10.7%, Construction, 10.4% and Electricity, gas, steam and air conditioning supply, 9.7%. The largest fall of the GDP was noted in the sections of Wholesale and retail trade; repair of motor vehicles and motorcycles, 6.5%, Education 2.8% and in the section Human health and social work activities, 0.9%.

The main contributors to the GDP's growth rate of 1.5% were the sections of Information and communication, 0.46 percentage points (pp), Construction, 0.41 pp. Negative contributors to the GDP growth rate were the sections of Wholesale and retail trade; repair of motor vehicles and motorcycles, Education and Human health and social work activities.

#### *Household final consumption expenditure, 2010*

This chapter includes the results of annual estimations of household final consumption expenditure (HFCE) of the Republic of Serbia, at current prices and offers the review of volume indices based on previous year, i.e. real growth (fall), derived according to 3-digit level of the COICOP, by 48 groups.

In 2010, the household final consumption expenditure expressed real fall of 0.7%, compared to the previous year.

Observed by COICOP categories (12), the largest fall was noted for the categories: Clothing and footwear, 10.0%, and Furnishings and household equipment and routine household maintenance, 6.8%.

For the two major categories by volume of expenditures that make for more than 40% of household final consumption expenditure, Food and non-alcoholic beverages noted real fall of 0.17% but for Housing noted growth of 0.39%.

#### *Regional GDP, 2010*

Regional GDP is the regional equivalent to a country's GDP.

The SORS officially accomplished for the first time the calculations of regional Gross domestic product in accordance with the European statistical standards and the statistical nomenclature of territorial units of Serbia. These estimations are the result of considerable upgrading of statistical surveys that the SORS has implemented in recent years and of a pro-active strategy of adopting the European statistical methodology in the area of national and regional accounts.

The regionalization of GDP for 2010 was based on the principle of distribution of value added (of economic subjects) by workplace, i.e. local units where value added is actually created, and not by head office seat of economic subjects.

У складу са обрачунским принципом места рада, учешће појединих региона у БДП-у Републике Србије је следеће: Београдски регион заузима водеће место (40,0%); иза њега је Регион Војводине (26,0%), а за њима следе Регион Шумадије и Западне Србије (19,5%) и Регион Јужне и Источне Србије (14,5%).

Београдски регион са 703 хиљ. динара БДП-а по глави становника има готово 80% већи рег сарита износ у односу на републички просек. Индекс нивоа за Регион Војводине износи 96,8% (382 000 динара), Регион Шумадије и Западне Србије 69,9% (276 000 динара) и Регион Јужне и Источне Србије 63,9% (253 000 динара).

#### Методолошке основе Система националних рачуна

Систем националних рачуна је међународни стандард који полази од ширег концепта производње. Према овој концепцији, производња, поред материјалне производње и материјалних услуга, обухвата и нематеријалне услуге у делатностима образовања, здравства и социјалне заштите, културе, услуге банкарских и осигуравајућих организација, услуге државних органа на свим нивоима, и све остале услуге које нису у вези с материјалном производњом.

Овакво дефинисана производња, која је најважнија економска активност сваког друштва, одвија се у институционалним јединицама. То су јединице које су способне да се за сопствени рачун укључе у економске активности и трансакције с другим јединицама. Трансакције подразумевају промену власништва робе и услуга, па то захтева да институционална јединица буде једна целина (ентитет) способна да има своју имовину, да се задуже, ако је то потребно, и да пред законом одговара за одлуке које доноси. Институционалне јединице се деле на профитне, непрофитне, државне и на домаћинства. Резидентне институционалне јединице формирају националну економију. Економија се дели на институционалне секторе, који настају груписањем резидентних институционалних јединица по функционалном принципу. У Систему националних рачуна постоји пет институционалних сектора:

- нефинансијски сектор
- финансијски сектор
- сектор државе
- сектор домаћинства
- сектор непрофитних институција које пружају услуге домаћинствима (НПИД).

Нерезидентне институционалне јединице које ступају у трансакције с резидентним јединицама формирају сектор иностранство.

Поред скупа повезаних рачуна, који заузима централно место, у Систему националних рачуна постоје сателитски рачуни и инпут-аутпут табеле. Рачуни су тако дефинисани да пружају велики број повезаних информација о активностима и процесима који се одвијају у земљи и у оквиру веза с иностранством. Систем рачуна показује како производња ствара нова и трансформише већ постојећа роба и услуге, а у исто време ствара доходак који се касније расподељује и прерасподељује, затим показује како се доходак користи за финалну потрошњу и штедњу која ће омогућити повећање производње и потрошње у будућности. Поред обезбеђивања информација за земљу као целину, систем рачуна обезбеђује информације и за све дефинисане институционалне секторе.

Систем рачуна дели се на три основне групе:

- рачуни текућих трансакција,
- рачуни акумулације и
- биланси стања.

Рачуни текућих трансакција деле се на две групе рачуна. Први у низу текућих рачуна јесте рачун производње. Он приказује резултате производње (аутпут), као и употребу робе и услуга које се користе да би се остварила производња (међуфазна потрошња). Другу групу текућих рачуна чине рачуни дохотка, који приказују формирање, расподелу, прерасподелу и употребу дохотка. Ови рачуни састоје се из:

- рачуна формирања дохотка,
- рачуна распоређивања примарног дохотка,
- рачуна прерасподеле дохотка и
- рачуна употребе дохотка.

Рачуни акумулације приказују трансакције капитала и финансијске трансакције, и деле се на рачун капитала и на финансијске рачуне.

Pursuant to the estimation principle of workplace, the regions had the following shares in the Serbian GDP: Belgrade region holds the leading position (40.0%); Vojvodina region (26.0%) follows and then come the region of Sumadija and West Serbia (19.5%) and the region of South and East Serbia (14.5%).

Belgrade region, with GDP per capita amounting to RSD 703 000, has almost by 80% higher per capita amount when compared to the RS average. The level index for Vojvodina region is 96.8% (RSD 382 000), for the region of Sumadija and West Serbia 69.9% (RSD 276 000) and for the region of South and East Serbia 63.9% (RSD 253 000).

#### System of national accounts: methodological backgrounds

System of national accounts is an internationally standard based on a broad concept of production. According to this concept the production covers, apart from material production and material services, also non-material services in Education, Human health and social work, Arts, entertainment and recreation, Financial and insurance activities, Public administration on all levels and all other services that are not related to material production.

As the most important economic activity of each society, production is carried out in institutional units. These units are able to function for their own purposes and deal in economic activities and transactions with other units. Transactions are understood as the change of goods and services' ownership, therefore it is required for an institutional unit to be capable of possessing assets, incurring liabilities, if necessary, on their own behalf, and of being legally responsible for its decisions. Institutional units are divided into profit, non-profit, government units and households. Resident institutional units create national economy. The economy consists of institutional sectors that are established by grouping resident institutional units according to functional principle. The system of national accounts is composed of five institutional sectors:

- non-financial sector
- financial sector
- government sector
- household sector
- sector of non-profit institutions serving households (NPISHs).

Non-resident institutional units, involved in transactions with resident units, form the external sector (the rest of the world).

Beside the set of related accounts that occupies the central position, the system of national accounts also incorporates satellite accounts and input-output tables. The accounts are designed so to supply a number of related information on activities and processes evolving in a country and in the scope of relations with foreign countries. The system of accounts shows how the production creates new goods and services and how it transforms the existing ones, thus gaining income which is subsequently distributed and redistributed. The system also indicates how the income is used for final consumption and savings that will facilitate future increase of production and consumption. Apart from providing information for the country as a whole, the system of accounts also makes information available to all institutional sectors defined.

The System of accounts comprises three basic groups:

- current transactions accounts,
- accumulation accounts and
- balance sheets.

The current transactions accounts are divided into two groups. The first in the line of current accounts is the production account. It presents the results of production (output) and how the goods and services are used in order to realize the production (intermediate consumption). The second group of current accounts is composed of income accounts that present generation, allocation and distribution of income. These accounts are composed of:

- generation of income account,
- allocation of primary income account,
- distribution of income account and
- use of income account

Accumulation accounts show transactions of capital and financial transactions and consist of capital account and financial accounts.

Последњи у систему рачуна јесу биланси стања. Они приказују стања фондова, обавеза и нето вредности у одређеним временским тачкама, на почетку и на крају године.

Рачуни се састоје од леве и десне стране рачуна. Сваки рачун садржи билансну ставку, која представља разлику између десне и леве стране рачуна, а налази се на левој страни рачуна и затвара га. Основна карактеристика система рачуна јесте да се билансна ставка с једног рачуна преноси на следећи рачун у низу рачуна. Билансна ставка затвара један рачун, а отвара други. На овај начин су сви рачуни повезани у једну целину. Билансне ставке постоје у бруто и у нето облику. Нето вредности се добијају одузимањем потрошње основних фондова од бруто вредности. Напоменимо да рачуни немају резидуалне ставке. У систему националних рачуна дефинише се један посебан рачун који се назива рачун робе и услуга, а који приказује укупне изворе и укупну употребу робе и услуга за земљу као целину.

Систем националних рачуна се дефинише као скуп конзистентних, кохерентних, интегрисаних и детаљних макро-економских рачуна, биланса стања и табела, који обезбеђује систематичну, упоредиву и детаљну слику о економским активностима земље, а базира се на јединственом концепту, дефиницијама, конвенцијама, класификацијама и правилима за израду рачуна. Систем рачуна је израђен на бази свих расположивих података. За поједине ставке, због недостатка одговарајућих података, извршене су процене.

Једна од општих методолошких карактеристика националних рачуна јесте могућност ревизије – не само у виду корекција почетних процена и прелиминарних резултата већ и финалних обрачуна.

У систему националних рачуна, генерално, ревизије се спроводе као последица увођења нових и битних побољшања постојећих извора података, промена у класификацијама и успостављања нових принципа, регулатива и међународних препорука. Доследнија примена методолошких решења, прелазак на Међународне стандарде финансијског извештавања у рачуноводственом систему при вођењу пословних књига и састављању финансијских извештаја, као и побољшање статистичке базе података која служи као основа за израду националних рачуна, условили су потребу да се изврши ревизија до сада обрачунаних и публикованих серија података.

### Бруто домаћи производ

У систему националних рачуна постоје вредносне категорије које се називају агрегати. Агрегати су сложене вредносне категорије које мере резултате активности целокупне економије посматране с одређеног становишта. Они су сумарни индикатори, кључне величине за макроекономску анализу и поређења у времену и простору. Најпознатији и најважнији агрегат система националних рачуна јесте бруто домаћи производ.

Он је индикатор економских активности на нивоу целе земље, представља резултат производних активности резидентних институционалних јединица и једнак је суми њихових додатих вредности које се обрачунавају за све институционалне секторе.

Постоје три приступа обрачуна БДП-а, и то: производни, расходни и приходни. Овде приказан БДП (у текућим ценама) обрачуна је производним приступом, као збир бруто додатих вредности у базним ценама (износ који произвођач прима од купца за јединицу произведене робе и услуга, који искључује порезе и укључује примљене субвенције) свих резидентних институционалних јединица увећан за износ пореза на производе и умањен за износ субвенција на производе на нивоу укупне економије, као и за FISIM<sup>1)</sup>. Бруто додата вредност се добија као разлика између аутопута (вредности производње) и међуфазне потрошње.

По расходном приступу, БДП се добија као сума агрегата: финалне потрошње (домаћинства, НПИД и државе), инвестиција у основне фондове, промена у залихама, промена у драгоценостима и вредности извоза умањене за вредност увоза робе и услуга.

Balance sheets are at the end in the system of accounts. They show assets, liabilities and net values at certain points of time, at the beginning and at the end of the year.

The accounts consist of two sides, the left and the right side of the account. Each account contains a balancing item, which is the difference between the right and the left side of the account, located on the left side of account, and it closes the account. The main characteristic of the system of accounts is that the balancing item from one account is transferred to another one. The balancing item closes one account and opens another one. In this manner, all accounts are entirely linked. The balancing items are shown in gross and net form. The net values are obtained from gross values minus consumption of fixed capital. It should be noted that the accounts do not have residual items. For the country as a whole, the system of national accounts especially defines goods and services account to comprise all resources and uses of goods and services.

The system of national accounts is defined as a set of consistent, coherent, integrated and detailed macroeconomic accounts, balance sheets and tables which secure a systematic, comparable and detailed review of economic activities of a country, based on a unique concept, definitions, conventions, classifications and rules concerning the creation of the accounts. The system of national accounts utilizes all data available. Due to the lack of data, for the sake of consistency and methodological principles applied in creation of the accounts' system, some items were estimated.

One of the general methodological characteristics of national accounts is a possibility of making revisions, i.e. making corrections not only of original estimates and of preliminary results, but of final data as well.

In the system of national accounts, revisions generally occur due to the introduction of new data sources, the essential improvements to the existing ones, the changes of classifications, or establishment of new principles, regulations and international recommendations. A more consistent application of methodological solutions, together with migration to international standards of financial reporting in accounting systems used for bookkeeping and composition of financial statements and with improvements in statistical databases used for compilation of national accounts, have necessitated a general revision of the data series calculated and published so far in this area.

### Gross domestic product

The system of national accounts contains value categories called aggregates. The aggregates are the complex value categories that measure the results of activities of the whole economy observed from certain aspect. They are summary indicators, key values for macroeconomic analysis and comparisons in time and space. The most common and the most important aggregate in the system of national accounts is the Gross domestic product.

It is an indicator of economic activities on the level of a whole country and presents the result of production activities of resident institutional units, and it equals the sum of values added that are calculated for all institutional sectors.

Three methods are approached for GDP calculation: production, expenditure and income approach. The GDP presented here (at current prices) is calculated by the production approach as the sum of gross values added at basic prices (the amount that producer receives from buyer for a unit of produced goods and services, excluding taxes and including subsidies received) of all resident institutional units, with added amounts of taxes on products and subtracted subsidies on products on the level of the total economy, as well as FISIM<sup>1)</sup>. Gross value added is obtained as the difference between total output (production value) and intermediate consumption.

Applying the expenditure approach, GDP is obtained as the sum of the following aggregates: final consumption (households, NPISHs, and government), gross fixed capital formation (GFCF), changes in inventories, acquisitions less disposals of valuables and the value of exports minus the value of imports of goods and services.

<sup>1)</sup> У обрачуну БДП-а уводи се категорија FISIM (*Financial intermediation services indirectly measured*), а то су услуге финансијског посредовања – индиректно мерење. FISIM представља каматну маржу и део је аутопута (вредност производње) финансијског сектора, а обрачунава се као разлика између активних и пасивних камата. На нивоу укупне економије укључује се у међуфазну потрошњу и за сада се не врши алокација по секторима.

<sup>1)</sup> The category FISIM (*Financial intermediation services indirectly measured*) is introduced in GDP calculations. FISIM presents an interest margin and it is a part of output (value of production) of financial sector, calculated as the difference between active and passive interests. On the level of the economy as a whole, it is included into intermediate consumption and for the time being allocation by sectors is not carried.

БДП се обрачунава приходним приступом, као збир накнада запослених, пословног вишка/мешовитог дохотка и пореза минус субвенција на производе и производњу. То је још један начин да се провери поузданост резултата добијених производним и расходним приступом. Сваки од три поменути приступа обрачуна БДП-а теоријски би требало да даје исте или сличне вредности, али у пракси се најчешће добијају различити резултати. Који ће приступ обезбедити поузданије податке зависи од извора података, њиховог квалитета и обухвата. Комбиновањем свих приступа мора се извршити њихово усаглашавање и извести коначан обрачун, јер на нивоу економије може да постоји само један БДП.

Прерачунавање БДП-а у USD односно EUR врши се по просечном годишњем курсу, а обрачун БДП-а – по становнику – на основу процењеног укупног броја становника средином године.

Ревизија података у текућим ценама условљава потребу и за ревизијом до сада обрачунаних и публикованих серија података БДП-а у сталним ценама.

Обрачун бруто домаћег производа у сталним ценама изведен је производним приступом, у ценама претходне године, на нивоу области и сектора Класификације делатности. Коришћен је метод екстраполације бруто додате вредности уз употребу једноструких аутпут и инпут индикатора. За ниво области, обрачун је изведен множењем индикатора сваке поједине области, израженог у форми ланчаног индекса, са бруто додатом вредношћу претходне године.

Бруто домаћи производ представља суму бруто додатих вредности свих активности економије, изражених у сталним ценама, умањену за услуге финансијског посредовања индиректно мерене (FISIM) и увећану за порезе минус субвенције на производе у сталним ценама.

Обрачун бруто домаћег производа у ценама претходне године подразумева да се свака претходна година третира као базна, па се пондери мењају сваке године. Методом уланчавања (chain-linking) подаци се свде на једну одабрану (референтну) годину. Једна од карактеристика метода уланчавања јесте то што се променом референтне године мењају апсолутне вредности, али стопе раста остају исте.

Још једно обележје овог метода јесте неадитивност у свим годинама, осим у референтној и години после референтне. Метод уланчавања примењује се посебно на агрегатне вредности и посебно на компоненте које их чине, због чега уланчана агрегатна вредност није једнака збиру уланчаних компоненти. Треба нагласити да је неадитивност искључиво математичке природе.

### Финална потрошња домаћинства

Обрачуну издатака домаћинства за финалну потрошњу приступило се ослањањем на SNA93 (Систем националних рачуна 1993) и на ESA95 (Европски систем националних и регионалних рачуна 1995) као на основни методолошки оквир. Значајан ослонац су и методолошки материјали OECD-а и Евростата, као и искуство европских земаља у овој области.

Издаци домаћинства за финалну потрошњу састоје се од издатака резидентних домаћинства за робу и услуге које се користе за директно задовољавање личних жеља и потреба чланова заједнице. Обухват ових издатака простире се не само на директно новцем (готовински, неготовински, одмах или на кредит) плаћена роба или услуге већ и на њихово стицање кроз примања у натури или из сопствене производње.

Време бележења издатака домаћинства за финалну употребу јесте тренутак настанка обавезе купца према продавцу. То значи да се издаци за робу бележе у тренутку промене власништва, а издаци за услуге онда када је пружање услуге довршено. Издаци домаћинства за финалну потрошњу вреднују се према ценама које купац стварно плаћа у тренутку набавке.

GDP can also be calculated by the income approach as the sum of compensation of employees, gross operating surplus/mixed income and taxes less subsidies on products and production. It is another way of checking the reliability of the results obtained from production and expenditure approach. In theory, each of the above-mentioned approaches for GDP calculations should produce the same or similar values. However, different results are obtained in practice in majority of cases. Which of the approaches will provide the most reliable results should depend on the sources and quality of data and on the coverage. As there can be only one GDP figure for the total economy, by combining all the approaches the data have to be reconciled the final calculation derived.

The recalculation of GDP into USD and EUR is based on the average annual exchange rate and the calculation of GDP per capita is computed according to the estimated total population in mid-year.

The revision of the data at current prices necessitates the revision of previously calculated and published GDP data series at constant prices.

GDP calculation at constant prices is implemented by production approach, at previous year prices, on the level of divisions and sections of the Classification of activities. It is based on single GVA extrapolation method using the output and input indicators. For the level of divisions, the calculation is derived by multiplying indicators of each division in the form on chain index by the gross value added of the previous year.

Gross domestic product is the sum of gross values added of all economic activities, at constant prices, when subtracted financial intermediation services indirectly measured (FISIM) and added taxes minus subsidies on products at constant prices.

The GDP calculations at previous year prices anticipate that the previous year is always considered as the base year and therefore the weights are changed every year. The method of chaining means that the data are chain-linked to a selected (referent) year. Characteristic for the chaining method is that by changing the referent year the absolute values are modified, however the growth rates remain unchanged.

Another feature of the method is non-additivity for all years except for the referent year and the year following the referent. The chaining method is independently implemented for aggregated values and for their integral components. Therefore, a chained aggregate value is not equal to the sum of the chained components. It is worth stressing here that non-additivity may be regarded only as mathematical issue.

### Household final consumption expenditure

The calculation of households final consumption expenditure was carried out considering SNA93 (System of national accounts 1993) and ESA95 (European system of national and regional Accounts 1995) as the basic methodological framework. Rather helpful are the methodological materials of OECD and Eurostat, as well as the experience of the European countries in this field.

The household final consumption expenditure include the costs the resident households bear in order to provide for goods and services that will directly meet the needs and demands of their members. The coverage extends not only to direct payment for goods and services (cash, non-cash, at sight, credit), but also the acquisition through income in kind or from own production.

The time of recording household final consumption expenditure is the moment of starting of buyer's obligation towards seller. That means that the expenditures for goods are noted at the moment of changing the owner and the expenditures for services when the servicing procedure has been completed. Household final consumption expenditure is valued according to the prices that buyer actually pays in the moment of purchase.



Класификација личне потрошње – по намени (COICOP), садржи дванаест основних категорија, 48 група, 109 класа и 148 основних поглавља. Резултати су приказани у посматраном периоду на нивоу група. Обрачуни се ослањају на званичне резултате из Анкете о потрошњи домаћинстава (АПД), гранских статистика, као и из различитих административних и осталих расположивих извора.

Стварна финална потрошња домаћинстава, поред издатака домаћинстава, садржи и социјалне трансфере у природи сектора Држава (односе се на области образовања, здравства, социјалног осигурања, спорта и културе и део комуналних услуга) и социјалне трансфере у природи из сектора Непрофитне институције које пружају услуге домаћинствима (НПИД).

Финална потрошња домаћинстава у сталним ценама претходне године израчуната је коришћењем индекса трошкова живота и индекса промена физичког обима посматраних појава.

### Регионални БДП

Обрачун регионалног БДП-а као део система националних рачуна Републике Србије заснован је на принципима и методологији ЕУ тј. Европског система националних рачуна (ЕСА 95) и Номенклатури статистичких територијалних јединица Републике Србије (НСТЈ), која је усклађена са европском класификацијом статистичких територијалних јединица – NUTS. Обрачун регионалног БДП-а извршен је на нивоу НСТЈ 2 (регион), а сумар БДП-а свих региона идентичан је БДП-у Републике Србије.

Обрачун регионалног БДП-а базиран је на производном принципу обрачуна додате вредности која се израчунава као разлика између вредности остварене производње (аутпута) и свих материјалних и нематеријалних инпута утрошених у процесу производње (међуфазна потрошња).

### Методолошки материјали

Основна методолошка објашњења могу се наћи у едицији СЗС Методолошке студије, расправе и документација, број 32, „Основе система националних рачуна“ (Београд, 1997), а детаљнији обрачуни у публикацијама Републичког завода за статистику: „Систем националних рачуна Републике Србије 1997–2006“ (Београд, 2008) и „Лична потрошња у Републици Србији 2003–2009“ (Београд, 2011).

### ПОТРОШЊА СТАНОВНИШТВА

У 2011. години просечна месечна расположива средства по члану домаћинства (сва домаћинства) у Републици Србији износила су 16823 динара, што је 4,4% више у односу на 2010. годину (16114 динара у 2010).

Домаћинства са градског подручја су у 2011. просечно месечно располагала са 19890 динара по члану (17568 у 2010), а домаћинства са осталог подручја са 15122 динара по члану домаћинства (14256 у 2010).

Од укупно расположивих средстава, 94,1% чине приходи у новцу, а 5,9% су приходи у природи. Код домаћинства са градског подручја 99,2% чине приходи у новцу, а 0,8% су приходи у природи, док је код домаћинства са осталог подручја овај однос 86,0% и 14,0%.

Структура расположивих средстава у новцу и природи није се значајно променила у односу на 2010.

Највећи удео у расположивим средствима (сва домаћинства) имају приходи из редовног радног односа – 43,2%, и пензије – 32,6%. У односу на 2010. годину, учешће прихода из редовног радног односа остало је готово исто, док је учешће пензија веће (за 1,0 процентних поена).

Издаци за личну потрошњу домаћинства (сва домаћинства) у Републици Србији износили су 16462 динара по члану домаћинства, што је 14,0% више у односу на 2010. годину (14438 динара у 2010). Издаци за личну потрошњу домаћинства са градског подручја износили су 17660 динара по члану (15876 у 2010), а домаћинства са осталог подручја 14964 динара по члану домаћинства (12603 у 2010).

The Classification of individual consumption by purpose (COICOP) includes twelve main categories, 48 groups, 109 classes and 148 basic headings. The results of surveys in the observed period are shown at the level of groups. The calculations take into account the official results of the Household budget survey (HBS), branch statistics and various administrative and other sources available.

Apart from expenditures, actual household final consumption includes social transfers in kind received from the government sector (education, health, social security, sport and recreation, culture and some community services) and social transfer in kind from non-profit institutions serving household sector (NPISHs).

Household final consumption at constant previous year prices was calculated by using consumer price indices and physical volume indices of the phenomena observed.

### Regional GDP

The calculations of regional GDP, as a part of the system of national accounts of the Republic of Serbia, were established pursuant to the EU principles and methodology, i.e. the European system of national accounts (ESA 95) and the Nomenclature of territorial units for statistics of the Republic of Serbia (NSTJ), which has been harmonized with the European Nomenclature of territorial units for statistics (NUTS). The calculations of regional GDP were carried out at the NSTJ level 2 (region) and the sum of GDP for all regions is identical to the GDP of the Republic of Serbia.

For the regional GDP calculations applied is production approach for Value added estimation, which is calculated as the difference between the production value, i.e. output, and all tangible and intangible inputs used in the production process (intermediate consumption).

### Methodological papers

Basic methodological explanations can be found in the Federal Statistical Office's edition Methodological papers No. 32, "Basic system of national accounts" (Belgrade, 1997) and more detailed accountings in the publications of the Statistical Office of the Republic of Serbia "System of national accounts of the Republic of Serbia 1997 - 2006" (Belgrade, 2008) and "Household Final Consumption Expenditure in the Republic of Serbia in 2003-2009" (Belgrade, 2011).

### PERSONAL CONSUMPTION

In 2011, in the Republic of Serbia, the average monthly available budget per household (all households) amounted to 16823 RSD, which is 4.4% higher compared to 2010 (16114 RSD in 2010).

Households in urban areas in 2011 disposed of 19890 RSD (17568 RSD in 2010) per month, on average and households in other areas with 15122 RSD per household member (14.256 in 2010).

Of totally available budget, 94.1% are incomes in money and 5.9% incomes in kind. In households from urban areas, 99.2% are money incomes and 0.8% is income in kind, while in households from other regions this ratio is 86.0% to 14.0%.

The structure of the available budget in money and in kind has not significantly changed if compared to 2010.

The largest share of available budget (all households) relates to incomes from regular employment - 43.2%, and pensions - 32.6%. In comparison to 2010, the share of income from regular employment has remained almost unchanged, while the share of pensions has increased (1.0 percentage points).

Expenditures for personal consumption of households (all households) in the Republic of Serbia amounted to 16462 RSD per household member, presenting an increase of 14.0% in relation to 2010 (14438 RSD in 2010). Personal consumption expenditures for households from urban areas amounted to 17660 RSD per member (15876 in 2010), and in households from other areas they amounted to 14964 RSD per household member (12603 in 2010).

Највеће учешће у структури личне потрошње чине издаци за храну и безалкохолна пића (42,9%), затим следе издаци за услуге становања, воду, струју, гас и друга горива (15,6%), као и издаци за транспорт (8,7%). Код домаћинства са градског подручја 42,5% чине издаци за храну и безалкохолна пића, 16,5% издаци за услуге становања, воду, струју, гас и друга горива и 8,7% издаци за транспорт, док код домаћинства са осталог подручја ово учешће износи 43,4%, 14,5% и 8,7% респективно.

Структура личне потрошње у 2011. години није се значајно променила у односу на 2010.

#### Извори и методи прикупљања података

Подаци о расположивим средствима и личној потрошњи домаћинства добијени су Анкетом о потрошњи домаћинства, која је усаглашена с међународним стандардима и препорукама Евроста, ИЛО-а и УН-а, чиме се обезбеђује међународна упоредивост података. Овим статистичким истраживањем подаци се прикупљају петнаестодневно, односно шеснаестодневно. Подаци који су дати у овом годишњаку односе се на период од годину дана.

Поред података о приходима, расходима и потрошњи домаћинства, Анкетом се прикупљају подаци о важнијим показатељима животног стандарда (услови становања, снабдевеност трајним потрошним добрима, начин загревања стана/куће и др.), као и основни подаци о демографским, економским и социолошким карактеристикама домаћинства.

У Анкети се примењују метод вођења дневника и метод интервјуа на бази упитника.

#### Обухватност

На територији Републике Србије анкетирано је 4592 домаћинства.

Јединица анкетирања је свако самачко или вишечлано домаћинство изабрано према плану узорка. Домаћинством се сматра: а) заједница лица чији чланови заједно станују, заједно се хране и троше остварене приходе; б) самац који самостално живи, самостално се храни и троши остварене приходе.

У Анкети се примењује двоетапни стратификовани узорак, с пописним круговима као примарним и домаћинствима као секундарним јединицама избора. Основни географски стратуми су централна Србија и Војводина. Сваких петнаест дана анкетира се по 200 домаћинства, односно 4800 домаћинства за годину дана.

Анкетом су обухваћена: сва домаћинства, домаћинства са урбаног подручја и домаћинства са осталих подручја.

#### Дефиниције

*Расположива средства домаћинства* обухватају приходе у новцу, новчану вредност натуралне потрошње и прихода у натури којима су домаћинства располагала у анкетном периоду.

*Приходи домаћинства у новцу:*

*Приходи из редовног радног односа* обухватају све приходе који потичу из редовног радног односа;

*Приходи ван редовног радног односа* обухватају новчана примања на основу прековременог рада, на основу уговора о делу, ауторског уговора и сл.;

*Пензије (старосне, породичне, инвалидске и остале)* обухватају примања на основу пензионог и инвалидског осигурања и додатке уз пензију;

*Остала примања од социјалног осигурања* обухватају: социјалну помоћ, додатке и друга примања на основу социјалне заштите; примања на име материјалног обезбеђења незапослених и привремено незапослених лица; примања на име алиментације, издржавања; примања на основу здравственог осигурања; примања и додаци на основу инвалидског осигурања; дечији додатак; стипендије за ђаке и студенте, као и накнаде за ученике школа за квалификоване раднике;

The biggest share in the structure of personal consumption expenditures has been observed in food and beverages (42.9%), followed by expenditures for housing services, water, electricity, gas and other fuels (15.6%), as well as expenses for transport (8.7%). Regarding households in urban areas, 42.5% relate to expenditures for food and non-alcoholic beverages, 16.5% to housing services, water, electricity, gas and other fuels and 8.7% to transportation expenses, while in households from other areas, this share is 43.4%, 14.5% and 8.7% respectively.

The structure of personal consumption in 2011 has not significantly changed if compared to 2010.

#### Sources and methods of data collection

Data on available budget and individual consumption of households have been obtained from Household Budget Survey, harmonized with international standards and recommendations of EUROSTAT, ILO and UN, thus providing international data comparability. The mentioned statistical survey provides the data in 15- or 16- day periodicity. The data presented in this Yearbook refer to one-year period.

In addition to data on receipts, expenditure and personal consumption, this survey also collects the data on main indicators of living standard (dwelling conditions, supply with durable consumer goods, type of dwelling / house heating, etc.), as well as basic data related to demographic, economic and socio-economic households' characteristics.

The survey applies the method of diary keeping and interview method, questionnaire - based.

#### Coverage

The survey encompassed 4592 households from the territory of the Republic of Serbia.

A survey unit is taken to be every single – or several – member household, selected according to the sample plan. A household is: a) a community of persons, whose members live and prepare food together and jointly spend the earned income; b) a single person, living, preparing food and spending the earned income on his/her own.

In this survey, a two-stage stratified sample is applied with enumeration districts as primary and households as secondary selection units. Basic geographic strata are the territories of Central Serbia and Vojvodina. 200 households have been interviewed every fifteen days, i.e. 4800 households annually.

The survey covers all households, from urban and from other area.

#### Definitions

*Available household budget* comprises income in money, money value of natural consumption and receipt in kind, which were available to households in the respective survey period.

*Household income in money:*

*Regular salaries and wages* cover the income from regular employment.

*Other incomes comprise:* money receipts for overtime work, pursuant to work contract, author's contract, etc.

*Pensions (old-age, survivors', disablement and other)* cover receipts on the basis of pension and disability insurance and supplementary payments.

*Other social insurance related receipts* include: social aid, supplements and other welfare receipts; receipts in cases of unemployment and temporary unemployment; alimention and support; health insurance related receipts; disability insurance receipts and supplements; children's allowances; student grants and remuneration, i.e. compensations for students trained for skilled workers.

*Приходи од пољопривреде, лова и риболова* обухватају приходе домаћинства која се баве пољопривредом, ловом и риболовом;

*Примања из иностранства* обухватају: поклоне у новцу и примања из иностранства;

*Приходи од имовине* обухватају: приходе од издавања собе, стана, камате, дивиденде и приходе од продаје покретне и непокретне имовине;

*Поклони и добили* обухватају: поклоне у новцу, добитке од игара на срећу и сл.

*Пошрошачки и инвестициони кредити* обухватају кредите подигнуте у претходних 12 месеци;

*Остала примања* обухватају: подизање штедних улога, враћене позајмице и смањење готовине у домаћинству, накнаде од национализоване имовине, накнаде на основу животног осигурања, осигурања имовине и сл.

*Приходи домаћинства у напути:*

*Приходи у напути на име зарада* обухватају храну, одећу, обућу, рачуне домаћинства (за струју, телефон, регистрацију, бензин и сл.) плаћене од стране послодавца.

*Напућена трошња* обухвата вредност производа из сопствене производње утрошених за личну потрошњу (храна, пиће, дрво за огрев и сл.).

*Лична трошња домаћинства* дата је по групама COICOP класификације. Објављени подаци односе се на расположива средства и личну потрошњу у 2011. години и представљају месечне просеке по члану домаћинства, изражене у динарима.

Подаци се објављују за сва домаћинства – укупно, и посебно за градско и остало подручје (углавном су то сеоска и мешовита домаћинства).

#### Методолошки материјали

Основна методолошка објашњења могу се наћи у едицији РЗС *Методологије и стандарди*, у св. број 9: „Анкета о потрошњи домаћинства“ (Београд, 2005).

### КОРИСНИЦИ БУЏЕТСКИХ СРЕДСТАВА И ЈАВНА ПОТРОШЊА

Републички завод за статистику објављује податке о приходима и расходима корисника буџетских средстава у Републици Србији. Подаци су дати по КД (2010).

Кад је реч о државној управи и обавезном социјалном осигурању, у 2010. години приходи су се, у односу на 2009. годину, у Републици Србији повећали за 3,7%. Расходи за исти сектор повећали су се за 6,9%.

Приходи за образовање у Републици Србији већи су у 2010. него у претходној години, за 3,0%, док су се расходи за образовање повећали за 2,7%.

Приходи за здравствену и социјалну заштиту у Републици Србији повећали су се 2010. године, у односу на 2009. годину, за 2,5%, док су расходи повећани за 1,8%.

Уметност, забавне и рекреативне активности имале су у 2010. веће приходе него у 2009. години, и то 3,2% за Републику Србију, а расходи су се повећали за 3,3%.

#### Извори и методи прикупљања података

Подаци о оствареним приходима и расходима корисника буџетских средстава добијени су редовним статистичким истраживањем „Комплексни годишњи извештај за кориснике буџетских средстава“, који се попуњава на основу годишњих рачуна и друге расположиве књиговодствене документације.

Податке о наплати и расподели јавних прихода прикупља (помоћу извештаја Т – Трезора о бруто исплати, повраћају и расподели јавних прихода) и обрађује Министарство финансија, Управа за трезор.

*Income from agriculture, hunting and fishing* includes: earnings of households engaged in agriculture, hunting and fishing.

*External receipts* include money donations and other external receipts.

*Real estate related incomes* comprise room and flat rents, interests, dividends and sales related receipts (real estates and movables).

*Donations and awards* comprise money donations, lottery related receipts, etc.

*Customer and investment credits* refer to credits raised in the last 12 months.

*Other receipts* refer to: saving deposits raised, lending returns, decreased cash amounts kept in households, refunded nationalized estates, life insurance and real estate insurance premium, etc.

*Household receipts in kind:*

*Earned receipts in kind* include food, clothes, footwear, household expenditures (electricity, phone, registration, car fuel, etc.), paid by employer.

*Natural consumption* comprises the value of products from own production of households that are used for individual consumption (food, beverages, fuel-wood, etc.)

*Individual consumption of households* is presented by COICOP classification groups. Published data refer to available budget and individual consumption in 2011 and they present monthly average values by a household member, expressed in RSD.

Data are published for all households –total and for urban and other areas (mostly rural or mixed households) separately.

#### Methodological papers

Basic methodological notes can be found in the edition of SORS *Methodologies and Standards*, No. 9. "Household Budget Survey" (Belgrade, 2005).

### BENEFICIARIES OF BUDGETARY FUNDS AND PUBLIC CONSUMPTION

The Statistical Office of the Republic of Serbia publishes data on incomes and expenditure of budgetary funds beneficiaries in the Republic of Serbia. The data are presented according to the Classification of Activities, 2010.

In respect to public administration and compulsory social insurance in the Republic of Serbia, when compared with 2009, incomes increased by 3.7% and expenditure by 6.9% in 2010.

In 2010, incomes for the educational system in the Republic of Serbia, when compared with 2009, increased by 3.0% and expenditures by 2.7%.

In 2010, incomes for human health and social work activities in the Republic of Serbia, when compared with 2009, increased by 2.5% and expenditures by 1.8%.

In 2010, incomes for arts, entertainment and recreation activities in the Republic of Serbia, when compared with 2009, increased by 3.2%, and expenditures were up by 3.3%.

#### Sources and methods of data collection

Data on generated income and expenditure of budgetary funds beneficiaries have been obtained by means of the regular statistical survey „Complex Annual Survey for Budgetary Funds Beneficiaries“, the questionnaire thereof being completed on the basis of annual financial statements and other available accounting records.

Data on public revenues and their distribution have been gathered and processed by the Ministry of Finance, Treasury Administration by means of the report T – Safe Deposit on Gross Payment, Return and Distribution of Public Revenues.

## Обухватност

Истраживањем „Комплексни годишњи извештај за кориснике буџетских средстава“, а према Класификацији делатности (2010), обухватају се организације из следећих области: пољопривреда, шумарство и рибарство (гајење жита, осим пиринча, легиминоза и уљарица и узгој музних крава); снабдевање електричном енергијом, гасом, паром и климатизација (снабдевање паром и климатизација); снабдевање водом, управљање отпадним водама, контролисање процеса уклањања отпада и сличне активности (скупљање, пречишћавање и дистрибуција воде и скупљање отпада који није опасан); грађевинарство; трговина на велико и трговина на мало, поправка моторних возила и мотоцикала (трговина на мало фармацевтским производима у специјализованим продавницама – апотекама и трговина на мало медицинским и ортопедским помагалима у специјализованим продавницама); саобраћај и складиштење (градски и приградски копнени превоз путника и складиштење); услуге смештаја и исхране (само смештај осим кампова и ауто кампова); информисање и комуникације (издавање књига, часописа и периодичних издања, производња кинематографских дела и ТВ програма, делатност приказивања кинематографских дела, емитовање радио програма, музикације и емитовање телевизијског програма, кабловске телекомуникације и обрада података и хостинг); финансијске делатности и делатност осигурања (поверенички фондови и инвестициони фондови, остале финансијске услуге, осим осигурања и пензијских фондова, брокерски послови с хартијама од вредности и берзанском робом); пословање некретнинама (осим куповина и продаја властитих некретнина); стручне, научне, иновационе и техничке делатности (осим правних и рачуноводствених послова и ветеринарске делатности); административне и помоћне услужне делатности (делатност агенција за запошљавање, делатност путничких агенција и услуге уређења и одржавања околине); државна управа и одбрана, обавезно социјално осигурање; образовање; здравствена и социјална заштита; уметност, забава и рекреација (осим коцкања и клађења и делатности забавних и тематских паркова); остале услужне делатности (делатност пословних удружења и послодавца, делатност струковних удружења и делатност осталих организација на бази учлањења).

Наплата јавних прихода обухвата приходе од пореза (од 2005. године укључен је и порез на додату вредност – ПДВ), допринос, такси и других пореских и сличних обавеза које су прописане законом и служе за финансирање јавних расхода, односно за финансирање образовања, здравствене и социјалне заштите, инвалидско-пензионог осигурања, и свих функција државе и њених органа.

## Дефиниције

*Укупни приходи и расходи* обухватају средства која су формирана и непосредно утрошена за текуће пословање корисника буџетских средстава.

*Приходи из буџета* обухватају приходе које корисници буџетских средстава добијају из средстава буџета, трансфере између организација обавезног социјалног осигурања, трансфере између буџетских корисника на истом нивоу и текуће трансфере од других нивоа власти.

*Приходи од продаје робе и услуга* представљају приходе остварене продајом робе и услуга и обављањем делатности.

*Приходи од закупа* обухватају приходе који су остварени давањем у закуп или на лизинг сопствених основних средстава.

*Приходи од камата* јесу приходи који се остварују на основу финансијске имовине (на дате кредите, на хартије од вредности, на новчана средства и депозите по виђењу, затезне камате), дивиденди и накнада за коришћење природних ресурса.

*Остали приходи* обухватају текуће донације, мешовите и неодређене приходе и меморандумске ставке и примања од продаје нефинансијске имовине.

*Расходи за запослене* обухватају трошкове на основу обрачуна зарада, накнада зарада и осталих личних расхода исказаних у бруто износу.

*Трошкови пореза* обухватају трошкове који настају на основу обрачунатих пореза, царина, акциза и других дажбина.

*Пословни расходи* обухватају редовне трошкове пословања, као што су трошкови за материјал, производне услуге и нематеријални трошкови. У оквиру ове ставке обухваћене су и обавезне таксе (републичке, покрајинске, општинске, судске).

## Coverage

The survey “Complex Annual Report for Budget Funds Beneficiaries” covers, according to the Classification of Activities (2010) organisations from the following divisions: Agriculture, forestry and fishing (Cereal growing, except rice, leguminous vegetables and rape seeds, and milk-living cows raising); Electricity, gas, steam and air conditioning supply (Steam and air conditioning supply); Water supply; sewerage, waste management and remediation activities (Water collection, treatment and supply, and collection of non-hazardous waste); Construction; Wholesale and retail trade; repair of motor vehicles and motorcycles (retail trade of pharmaceutical products in specialized stores – pharmacies and retail trade of medical and orthopaedic goods in specialized stores); Transportation and storage (urban and interurban land passenger transport and storage); Accommodation and food service activities (accommodation except camping grounds and recreational vehicle parks); Information and communications (publishing of books and periodicals, Motion picture, video and television programme production, Motion picture projection activities, radio broadcasting, Television programming and broadcasting activities, wired telecommunications, and data processing and hosting); Financial and insurance activities (Trusts, funds and similar financial entities; Other financial service activities, except insurance and pension funding; monetary intermediation); Real estate activities (except buying and selling of own real estate); Professional, scientific and technical activities (except legal and accounting activities, and veterinary activities); Administrative and support service activities (Activities of employment placement agencies (Activities of employment placement agencies, Travel agency activities, Landscape service activities); Public administration and defence, compulsory social security; Education; Human health and social work activities; Arts entertainment and recreation (except gambling and betting activities, and amusement and theme exhibits – grounds); Other service activities (except activities of business, employers and professional membership organisations).

Public revenues collection covers incomes from taxes, contributions, duties and other forms of liabilities prescribed by the Law, used for financing the educational system, human health and social work activities, disability-pension insurance, and all functions of the State and its bodies.

## Definitions

*Total revenues and expenditure* include resources accumulated and directly spent for current operations by budgetary funds beneficiaries.

*Budgetary revenues present* revenues that beneficiaries receive from budgetary funds, transfers between organizations of compulsory social security, transfers between budgetary beneficiaries on the same level and current transfers from other levels of authority.

*Revenues from sale of goods and services* are incomes received from the sale of goods and services and from activity performance.

*Revenues from renting include revenues* from renting or leasing own fixed assets.

*Revenues from interests* are revenues from financial property (on given loans, securities, cash assets and sight deposits, default interests), dividends and compensations for use of natural resources.

*Other revenues* include current grants, mixed and undefined revenues, memorandum items and revenues from sale of non-financial property.

*Expenditure for employees* cover costs on the basis of employees' compensations and other personal expenses expressed in gross amount.

*Tax expenditure* includes costs borne on the basis of calculated taxes, customs duty, excise and other duties.

*Operating expenditure* includes regular operating costs, as costs of materials, production services and non-material costs. The item includes also compulsory fees on the level of the Republic, provinces, municipalities, and legal expenses.

*Амортизација* представља вредност утрошених основних фондова, као резултат физичког трошења, случајних оштећења и нормалног застаревања у току обрачунског периода.

*Остали расходи* обухватају новчане казне, текуће субвенције, текуће донације и трансфере, дотације невладиним организацијама и издатке за набавку нефинансијске имовине.

*Остатак* представља разлику између укупно исказаних прихода и расхода.

*Depreciation* presents the value of fixed assets used, as a result of physical deterioration, accidental damages and normal obsolescence during the accounting period.

*Other expenditure* includes penalties, current subsidies, current grants and transfers to non-governmental institutions and expenditures for non-financial assets purchase.

*The rest* presents the difference between totally presented revenues and expenditure.

## ИНВЕСТИЦИЈЕ У ОСНОВНЕ ФОНДОВЕ

Остварене инвестиције у основне фондове у Републици Србији мање су у 2010. години за 10,8% него у 2009. години.

Посматрано по делатностима, највеће учешће на нивоу Републике Србије у оствареним инвестицијама у основне фондове 2010. године евидентирано је у прерађивачкој индустрији, 20,8%, затим следи трговина на велико и трговина на мало, поправка моторних возила и мотоцикала, 13,0%, снабдевање електричном енергијом, гасом и паром, 11,4%, грађевинарство, 9,6%, државна управа и социјално осигурање, 8,2%, информисање и комуникације, 7,2%, стручне, научне, иновационе и техничке делатности, 5,9%, саобраћај и складиштење, 5,1%, финансијске делатности и делатност осигурања, 3,0%, снабдевање водом и управљање отпадним водама, 2,9%, здравствена и социјална заштита 2,5%, пољопривреда, шумарство и рибарство, 2,4%, итд.

По карактеру изградње, највише инвестиција уложено је у изградњу нових капацитета, 52,3%, затим у реконструкцију искоришћених капацитета, 36,8%, и у одржавање постојећих капацитета, 10,8%.

### Извори и методи прикупљања података

Подаци о инвестицијама у основне фондове представљају резултат истраживања „Годишњи извештај о инвестицијама у основна средства“, које спроводи Републички завод за статистику од 1966. године.

До 2005. године обухват истраживања био је потпун за сва правна лица у друштвеној својини.

Услед процеса приватизације и оснивања великог броја правних лица у приватној својини онемогућено је успешно праћење инвестиционе активности. Како би се побољшао квалитет података о инвестицијама, уведено је ново истраживање „Инвестиције у основна средства у приватној својини“, које се спроводило за 2004. и 2005. годину, путем узорка.

За 2006. годину истраживање је делимично измењено и усаглашено са међународним статистичким стандардима и методологијама, тј. са Европским системом рачуна 1995 (ESA95) и Системом националних рачуна 1993 (SNA93).

Циљ овог истраживања је да, осим информисања о инвестиционој активности у земљи, омогући обрачун бруто домаћег производа према расходној методи, обрачун инвестиција као елемента употребе БДП-а, изразу рачуна капитала и др. Међутим, иако се овим истраживањем добија највећи део података, потребно је урадити и додатне обрачунае како би се добили подаци о инвестицијама за потребе система националних рачуна.

Извештајне јединице су сва правна лица у земљи која су непосредни инвеститори, без обзира на облик својине. Обухват истраживања је потпун, осим за правна лица која су у складу са чланом 7. Закона о рачуноводству и ревизији разврстана у мала и о којима се подаци прикупљају путем узорка.

Подаци су груписани применом два принципа: а) према прежној делатности и седишту инвеститора – организациони принцип, и б) по намени и локацији инвестиција (само за нова основна средства) – принцип чистих делатности.

На основу података о вредности остварених инвестиција у текућим ценама и података о физичком обиму индустријске производње и производње капиталних производа, вредности изведених радова и часова рада у грађевинарству, ценама произвођача капиталних производа, увозу и извозу капиталних производа и других расположивих података из статистичког система, извршен је обрачун инвестиција у сталним ценама.

## INVESTMENT IN FIXED ASSETS

Realised investments in fixed assets in the Republic of Serbia in 2010 decreased by 10.8% compared to 2009.

Observed by activities, in 2010, the highest share on the level of the Republic of Serbia in the realised investments was recorded in Manufacturing (20.8%), Wholesale and retail trade and repair of motor vehicles and motorcycles (13.0%), Electricity, gas, steam and air conditioning supply (11.4%), Construction (9.6%), Public administration, defence and compulsory social security (8.2%), Information and communications (7.2%), Professional, scientific and technical activities (5.9%), Transportation and storage (5.1%), Financial and insurance activities (3.0%), Water supply; sewerage, waste management and remediation activities (2.9%), Human health and social work activities (2.5%), agriculture, forestry and fishing (2.4%), etc.

By construction character, the highest share of investments was observed in building of new capacities (52.3%), then in the reconstruction of used capacities (36.8%) and in maintenance (10.8%).

### Sources and methods of data collection

Data on investment in fixed assets resulted from the survey „Annual Survey on Investments in Fixed Assets“, conducted by the SORS since 1966.

Up to 2005, the survey covered all legal entities in social ownership.

The process of privatization and creation of large number legal entities in private ownership has hindered effective monitoring of the investment activity. In order to improve the quality of data on investments, a new sample-based survey has been implemented „Investments in Fixed Assets in Private Ownership“ and conducted for 2004 and 2005.

For 2006, the survey has partially undergone modifications and harmonization with international statistical standards and methodologies, i.e. with the European System of Accounts 1995 (ESA 95) and System of National Accounts 1993 (SNA 93).

The intent of this survey is to provide information about the investment activity in the country and make possible GDP calculation according to the expenditure approach, the calculation of investments as an element of GDP use, compilation of capital accounts etc. Even though this survey brings broad range of data, additional calculations still need to be done in order to obtain data on investments necessary to the system of national accounts.

Reporting units are all legal entities in the country, which are direct investors, disregarding the form of ownership. The coverage of the survey is complete, except for legal entities that are, according to Article 7 of the Accountancy and Auditing Act, classified into small-sized ones and for which data are collected by sampling method.

Two principles have been applied to group the data: a) investor's principle activity and head office - organizational principle, and b) investments' purpose and location (only for new fixed assets) - establishment principle.

On the basis of data on total investment value at current prices and data on the volume of industrial production and production of capital products, value of construction works done and hours worked on construction sites, prices of producers' capital products, imports and exports of capital products and other available data from the statistical system, constant prices estimates of investments have been done.

**Дефиниције и методолошка објашњења**

*Инвестицијама* у основне фондове сматрају се набавке остварене од стране правних лица у циљу добијања нове инвестиционе робе и повећања вредности или замене постојеће инвестиционе робе. Набављена инвестициона роба може бити купљена у земљи и иностранству, набављена путем финансијског лизинга, стечена трампом, примљена као капитални трансфер у натури или произведена и задржана за сопствену употребу. Обухватају се, при том, све врсте улагања у нове капацитете, као и улагања у проширење, доградњу, реконструкцију и модернизацију постојећих или замену застарелих, истрошених или ненамерно уништених капацитета. Инвестицијама се не обухватају средства утрошена за инвестиционо и редовно одржавање постојећих објеката.

*Исплатама за инвестиције* сматрају се новчана улагања током године у којој су исплате стварно извршене, без обзира на моменат њихове изградње или набавке.

Исплате из сопствених фондова обухватају динарска и девизна средства непосредног инвеститора: амортизацију, средства пословног фонда, удружена средства и остала средства (буџета, друштвених фондова и сл.) пренета на рачун инвеститора.

Исплате из фонда удружених средстава обухватају динарска и девизна средства домаћих и страних суинвеститора, као и средства физичких лица, удружених са средствима непосредног инвеститора, а на основу заједничког улагања.

Исплате из кредита обухватају банкарске кредите, финансијске кредите добијене од других, као и финансијске кредите непосредно уговорене са иностраним фирмама.

*Исплате из средстава државних органа и органа локалне самоуправе* обухватају само исплате за инвестиције на терет кредита, без обзира на то да ли је кредит уговорен посредством банке или непосредно, са обавезом враћања или без ње.

*Остварене инвестиције* током извештајне године представљају вредност ефективно извршене изградње, израде или набавке објеката, опреме и осталог, без обзира на то да ли су завршене и да ли је њихова исплата извршена (без ревалоризације остварених инвестиција).

*Остварене инвестиције у нове основне фондове* односе се на набавке извршене непосредно од извођача грађевинских радова, произвођача опреме или инвестиционе робе произведене у сопственој регији, односно инвестиционе робе која још није била предмет купопродаје између непосредних корисника те робе. Овде се укључују и половна опрема набављена у иностранству, инвестиције у значајнија побољшања постојећих основних фондова, инвестиције у значајнија побољшања замљишта и трошкови преноса власништва земљишта (није укључена вредност откупа земљишта).

*Изградња нових капацитета* обухвата инвестиције за изградњу нових објеката правних лица и нових јединица у оквиру постојећих, на новој или старој локацији, без обзира на делатност која ће се у њима обављати. Ови капацитети чине: цео објекат као економско-техничка целина (грађевински део, опрема с монтажом и остало), део објекта који се гради, а који представља засебну економско-техничку целину (а изградња се изводи у фазама), наставак градње или опремање раније обустављених инвестиција, улагања у дугогодишње засаде, основно стадо, изградња и набавка авиона и улагања у нове саобраћајнице.

*Реконструкција, модернизација, доградња и проширење* обухвата инвестиције за преуређење или проширење постојећих објеката, опреме и уређаја, у циљу проширења обима, бољег прилагођавања потребама тржишта, измене врсте техничко-технолошких решења производње или услуга.

*Одржавање нивоа постојећих капацитета* обухвата улагања у циљу замене застареле, истрошене или уништене инвестиционе робе (не обухватају се редовно одржавање и поправке). Ове инвестиције могу да утичу на интензивирање и рационализацију процеса рада, али не и на проширење расположивих капацитета и битнијих измена у постојећој врсти производа, услуга и технологије рада.

**Методолошки материјали**

Детаљна објашњења објављена су у едицији СЗС *Методолошки материјали*, у свесци број 209, и у Упутству за попуњавање Годишњег извештаја о инвестицијама у основна средства.

**Definitions and methodological remarks**

*Investments in fixed assets* are purchases made by legal entities, aiming at getting new assets, increasing the value or replacing existing fixed assets. Acquired fixed assets can be purchased in the country and abroad, received by financial leasing, obtained by exchange, received as a capital transfer in kind or produced and retained for own use. All investments in new facilities are included, as well as investments for capacity enlargement, reconstruction and modernization of existing facilities or for the replacement of obsolete, worn out or accidentally destroyed facilities. Investment does not cover investment expenditures and resources for regular maintenance of existing infrastructure.

*Payments for investment* are investments in cash in the course of a year in which payments were actually effected, regardless of the time of their construction or purchase.

Payments from own resources include RSD and foreign currency resources of a direct investor: consumption of fixed capital, operating funds, pooled and other resources (budget, public funds and others), which were transferred to the investor's account.

Payments from pooled resources include RSD and foreign currency funds of national and foreign co-investors as well as physical persons, associated with funds of the direct investor.

Payments from credits include bank credits, financial credits, as well as financial credits directly settled with foreign organizations.

*Payments from state bodies' funds and local self-government bodies* include only payments for investments on credit, regardless of whether the credit was agreed by bank intermediation or directly, with the obligation to repay or not.

*Realized investments* in the course of a reference year represent the value of actually performed construction, manufacture or purchase of infrastructure, equipment and other, regardless whether they are completed or not and whether payment for them has been effected (excluding revalorization of realized investments).

*Realized investments in new fixed assets* relate to purchases performed directly by contractors of construction works, manufacturers of equipment or fixed assets produced for own account, respectively fixed assets that still have not been the subject of buying and selling among direct consumers of these goods. Also are included used equipment, acquired abroad, investments into major improvements of existing fixed assets, investments for larger land remediation and costs of land ownership transfer (value of purchase of land not included).

*Construction of new facilities* includes investment for building facilities of legal entities and new units within the current ones, on a new or the old location, regardless of the activity to be performed. These are: the whole building as an economical-technical complex (constructional part, equipment with assembly and other), construction of a part of a facility as a separate economical-technical complex (construction is performed in phases), continuation of building or equipping formerly suspended investments, investment in perennial crops, basic herds, construction and purchase of airplanes and investment in new lines of communications.

*Reconstruction, modernization, up-building and enlargement* include investments for altering or extending the existing infrastructure, equipment and facilities so to extend the size, adjust to market requirements, find technical and technological solutions of production and services.

*Maintenance of existing facilities* implies investments for the replacement of obsolete, worn out or destroyed fixed assets (regular maintenance and repairs not included). These investments may have an influence on the intensification and rationalization of work process, but not on the extension of available facilities and more significant alterations in the existing type of products, services and technology.

**Methodological papers**

For more information refer to the edition of the FSO *Methodological Papers* No. 209, and in the Manual for Filling out the Annual Report on Investments in Fixed Assets.

## НОВАЦ

Успоравање економске активности у Европској унији у 2011. години утицало је на то да опоравак у Републици Србији буде слабијег интензитета од очекиваног. Ескалација кризе јавног дуга крајем 2011. године изазвала је нагли пад цена државних обвезница земаља са осетљивом фискалном ситуацијом (Грчка, Португал, Италија и Шпанија), што се негативно одразило на билансе банака које су у својим портфолијима држале дуг тих држава.

Раст штедње у 2011. је настављен, али споријом динамиком. Динарска штедња је реално порасла за 35,9%. Раст кредита је смањен, али је реално позитиван. Успоравање раста делимично се може објаснити слабљењем субвенционисаних кредита, као и доношењем Одлуке о мерама за очување и јачање стабилности финансијског система, која дозвољава индексирање кредита искључиво у еврима.

Каматне стопе на кредите и депозите (динарске и девизне) имају благу тенденцију пада. Међутим, још увек постоји велика разлика између каматних стопа на динарску и девизну штедњу (5%), односно динарских и индексираних кредита (11,5%). Такође, висок је и распон између динарских депозита и кредита (10,6%), односно девизних депозита и индексираних кредита (4,1%).

### Извори и методи прикупљања података

Прикупљање и обраду података монетарне статистике обавља Народна банка Србије.

### Обухватност

Монетарна статистика обухвата билансе Народне банке Србије и осталих депозитних институција и консолидовани биланс укупног банкарског сектора. Поред монетарне статистике, Народна банка Србије води и статистику платног биланса, за чију израду користи и податке Републичког завода за статистику. Сви подаци се исказују у милионима динара, са стањем на крају периода (године). Девизне позиције исказују се у динарској противвредности – по средњем дневном девизном курсу НБС, на крају периода. Годишње серије дају се према дефинитивним књиговодственим подацима.

### Дефиниције

Основни монетарни агрегати су: новчана маса, готов новац у оптицају, депозитни новац, примарни новац, динарски и девизни депозити и кредити.

*Новчана маса М1* обухвата готов новац у оптицају и депозитни новац. Депозитни новац чине средства на рачунима на којима се могу вршити плаћања без икаквих ограничења, тј. на жиро, текућим и другим рачунима власника новчаних средстава, укључујући и новчана средства на рачунима локалне самоуправе.

*Новчана маса М2*, поред новчане масе М1, укључује и остале динарске орочене депозите (краткорочне и дугорочне).

*Новчана маса М3*, поред М2, укључује краткорочне и дугорочне девизне депозите (без старе девизне штедње).

Динарски примарни новац, по ужој дефиницији, обухвата готов новац у оптицају и банкарске динарске резерве.

*Девизне резерве Народне банке Србије* чине: злато (тј. вредност злата у трезору НБС, обрачуната по текућој тржишној цени, и вредност злата у иностранству), специјална права вучења, девизе и ефективни страни новац, као и иностране хартије од вредности.

*Девизне резерве банака* чине: ефективни страни новац у трезору и у благајни, депозити у иностранству и чекови у иностранству.

## MONEY

The economic recovery of the Republic of Serbia in 2011 was weaker than expected due to the economic slowdown in the EU. The escalation of the public debt crisis at the end of 2011 caused a sharp drop in the prices of sovereign bonds issued by countries in fiscal distress (Greece, Portugal, Italy and Spain). This reflected negatively on the balance sheets of banks holding the public debt of those issuers.

The growth in household savings continued in 2011, though at a slower pace. In real terms, dinar savings increased by 35.9%. At the same time, the growth in household lending slowed down, but remained positive in real terms. Lending growth softened in response to the shrinking number of subsidised loans and the Decision on the Measures Safeguarding and Strengthening Stability of the Financial System. This Decision stipulated that loans may be indexed only to the Euro.

Interest rates on loans and deposits (dinar and foreign currency) are on a mildly downward trend. However, the spread between interest rates on dinar and foreign currency savings remains large (5%), as does the spread between rates on dinar and foreign currency-indexed loans (11.5%). Wide spreads persist also between interest rates on dinar deposits and loans (10.6%) and between rates on foreign currency deposits and foreign currency-indexed loans (4.1%).

### Sources and methods of data collection

The National Bank of Serbia is the producer of Monetary Statistics.

### Coverage

Monetary Statistics comprises balance sheets of the NBS and other depository institutions and consolidated balance sheet of the total banking section. Besides the monetary policy, the NBS is also in charge of the Balance of Payments Statistics, using the data of the Statistical Office of the Republic of Serbia as well. All figures are shown in million RSD as of the end of the period (year). Foreign-exchange items are shown in RSD counter value according to the middle foreign exchange rate of the NBS at the end of the period. Annual series are given according to final accounting data.

### Definitions

Basic monetary aggregates are: money supply, cash circulation, deposits, reserve money, RSD and foreign currency deposits and credits.

*The money supply M1* comprises cash in circulation and deposit money. Deposit money includes the assets on accounts, where the payment can be made without any restrictions, or on giro, current and other accounts of financial resources' owners, including also financial resources on the local self-management accounts.

*The money supply M2* besides money supply M1 includes also other RSD fixed-term deposits (short-term and long-term).

*The money supply M3*, besides M2, includes short-term and long-term foreign currency deposits (without frozen foreign currency household savings).

RSD reserve money includes cash in circulation and banking RSD reserves.

*Foreign exchange reserves of the NBS* include: gold (i.e. the value of gold in the NBS treasury calculated at the current market price, and gold held abroad), special drawing rights, foreign exchange, effective foreign currency, as well as foreign stocks and bonds.

*Foreign exchange reserves of banks* include: effective foreign currency in the treasuries, deposits abroad and checks in foreign currency.

*Платни биланс* израђује Народна банка Србије, у складу с методологијом Међународног монетарног фонда. Као извори података за израду платног биланса користе се месечна саопштења о увозу и извозу робе, извештаји комерцијалних банака и Народне банке Србије о платном промету оствареном с иностранством – за неробне трансакције, и извештаји Народне банке Србије о кредитно-финансијским трансакцијама с иностранством. Подаци о страним директним инвестицијама и званичној помоћи добијају се од Министарства финансија Републике Србије.

Платни биланс исказује се у еврима (EUR), а прерачунавање вредности трансакције из оригиналних валута у извештајну валуту врши се применом званичних средњих курсева Народне банке Србије.

I. Подаци о вредности извоза и увоза робе добијају се из царинских декларација, које обрађује Републички завод за статистику.

Подаци о вредности извоза и увоза услуга добијају се из извештаја о платном промету с иностранством, који се обавља преко комерцијалних банака и Народне банке Србије, према методологији ММФ-а, и обухватају: услуге у области туризма, саобраћаја, инвестиционе радове, услуге осигурања, финансијске услуге и др.

Рачун дохотка садржи приходе и расходе на основу камата из статистике платног промета с иностранством.

Текући трансфери на приходној страни приказују укупну вредност девизних дознака примљених из иностранства, полагање ефективних страних валута на девизне рачуне резидената код домаћих банака и дознаке из иностранства положене на девизне рачуне нерезидената. На расходној страни текућих трансфера приказан је целокупан одлив девиза резидената у иностранство.

Донације (званични трансфери – помоћ, и поклони добијени из иностранства) исказују се на основу статистике платног промета с иностранством и извештаја Министарства финансија Републике Србије.

II. Под финансијским трансакцијама подразумевају се директне стране инвестиције, дугорочни и средњорочни кредити, краткорочни кредити и депозити.

Стране директне инвестиције – нето, обухватају улагања страног капитала у домаћа предузећа и банке – у новцу, улагања домаћег капитала у страна предузећа и банке, наплате примљене за продати удео капитала у другом предузећу, продају и куповину непокретности у земљи односно иностранству, и улагање у робу.

Средњорочни и дугорочни кредити – нето, укључују податке из статистике кредитних односа Народне банке Србије са иностранством, која се базира на закљученим кредитним уговорима, регистрованим код Народне банке Србије, и отплатама доспелим на основу тих кредита.

Краткорочни кредити и депозити – нето, укључују податке из статистике платног промета с иностранством и обухватају кредитне Народне банке Србије и других банака с роком отплате до годину дана.

*Биланс монетарних институција* представља консолидовани биланс Народне банке Србије и комерцијалних банака, у коме су измирена одређена међусобна потраживања и обавезе.

*Биланс Народне банке Србије* приказује сва потраживања и обавезе Народне банке Србије које произлазе из њеног пословања у земљи и из односа с иностранством. На страни активе приказани су токови креирања примарног новца, а на страни пасиве облици држања примарног новца.

*Биланс комерцијалних банака* бухвата потраживања и обавезе банака на територији Републике Србије. Биланс је агрегатни, то јест укључује и међусобне обавезе и потраживања банака. Банке су груписане према седиштима својих централа.

*Balance of payments* is produced by NBS according to the International Monetary Fund methodology. Monthly statements on export and import of goods, commercial banks and NBS reports on realized foreign payments balance for invisible transactions and NBS reports on foreign credit-financial transactions are the data sources used for that purpose. Direct foreign investments data and official aid are obtained from the Ministry of Finances of the Republic of Serbia.

The balance of payments is shown in EUR, and the official NBS middle exchange rate is used for the conversion of the transaction value from original currencies into reporting currency.

I. Data related to exports and imports value of goods are those from customs declarations, which are processed by the SORS.

Data on the value of services exports and imports are obtained from the report on foreign payment transactions performed through commercial banks and the NBS, according to IMF methodology, and they include: tourist services, transport services, capital projects, insurance services, financial services, etc.

The income account includes incomes and expenditures on the basis of interests from the foreign payment transactions statistics.

Current transfers regarding incomes present the total foreign remittance value received from abroad, effective foreign currencies deposits to the foreign currency accounts of the residents at domestic banks and remittances from abroad deposited to the foreign currency accounts of non-residents. Regarding expenditures of the current transfers, the total currency outflow of residents to the abroad has been presented.

Donations (official transfers - aid and grants from abroad) are presented on the basis of the External Payment Transactions Statistics and the Report of the Ministry of Finances of the Republic of Serbia.

II. Financial transactions include direct foreign investments, short-term and long-term credits and short-term deposits.

Direct foreign investments - *net* include foreign capital investments into national enterprises and banks - in cash, domestic capital investments into foreign enterprises and banks, payments received for the capital share sold in other enterprise, sale and purchase of the real estate in the country or abroad and goods investment.

Middle-term and long-term credits - *net* include data from the Statistics of Foreign Credit Relations of the NBS with abroad, which is based on the concluded credit contracts registered at the NBS and due payments according to these credits.

Short-term credits and deposits - *net* include data from the Foreign Payment Transactions Statistics, as well as credits of the NBS and other banks with the repayment term within a period of one year.

*Balance sheet of monetary institutions* represents the consolidated balance sheet of the NBS and commercial banks in which definite mutual claims and liabilities have been settled.

*The balance sheet of the NBS* covers all claims and liabilities of the NBS that result from its operations in the country and relations with the rest of the world. The creation of reserve money is shown on the assets side, and forms of holding reserve money are presented on the liabilities side.

*Balance sheet of commercial banks* comprises banks' claims and liabilities on the territory of the Republic of Serbia. The balance sheet is aggregate i.e. includes claims and liabilities between banks. Banks have been grouped according to their head offices.



СИСТЕМ НАЦИОНАЛНИХ РАЧУНА ЗА УКУПНУ ЕКОНОМИЈУ

SYSTEM OF NATIONAL ACCOUNTS FOR THE TOTAL ECONOMY

РАЧУН 0: РАЧУН РОБА И УСЛУГА

ACCOUNT 0 : GOODS AND SERVICES ACCOUNT

млн. РСД ИЗВОРИ RESOURCES					млн. РСД УПОТРЕБА USES				
	2007	2008	2009	2010		2007	2008	2009	2010
P.1 АУТПУТ P.1 OUTPUT	4701166,6	5558084,9	5327476,6	5826003,8	P.2 МЕЂУФАЗНА ПОТРОШЊА P.2 INTERMEDIATE CONSUMPTION	2810958,9	3328079,0	3062812,4	3425962,9
P.11 Тржишна производња P.11 Market output	3913062,8	4658761,4	4389283,4	4815463,6	P.3 ИЗДАЦИ ЗА ФИНАЛНУ ПОТРОШЊУ P.3 FINAL CONSUMPTION EXPENDITURE	2206162,6	2584531,6	2708338,6	2876882,1
P.12 Производња за властиту финалну употребу P.12 Output for own final use	295025,7	343603,1	378812,9	420865,4	P.31 Издаци за личну потрошњу P.31 Individual consumption expenditure	2028384,2	2396704,6	2530302,4	2686492,9
P.13 Остала нетржишна производња P.13 Other non-market output	493078,1	555720,4	559380,3	589674,8	P.32 Издаци за колективну потрошњу P.32 Collective consumption expenditure	177778,4	187827,0	178036,2	190389,2
D.21 Порези на производе D.21 Taxes on products	426929,5	482632,9	489628,6	528754,4	P.51 Бруто инвестиције у основне фондове P.51 Gross fixed capital formation	552271,4	632410,6	510227,4	512287,1
D.31 Субвенције на производе (-) D.31 Subsidies on products (-)	40251,0	51252,1	34209,3	46904,3	P.52 Промене у залихама P.52 Changes in inventories	107087,9	158908,3	-19382,2	-15569,4
P.7 УВОЗ РОБА И УСЛУГА <sup>1)</sup> P.7 IMPORTS OF GOODS AND SERVICES <sup>1)</sup>	1285959,4	1550205,5	1280155,0	1528617,8	P.53 Промене у драгоценостима P.53 Acquisitions less disposals of valuables	330,0	413,0	5,0	6,0
P.71 Увоз роба P.71 Imports of goods	1080086,2	1309680,6	1046400,1	1254838,3	P.6 ИЗВОЗ РОБА И УСЛУГА <sup>1)</sup> P.6 EXPORTS OF GOODS AND SERVICES <sup>1)</sup>	696993,7	835328,7	801049,7	1036903,0
P.72 Увоз услуга P.72 Imports of services	205873,2	240524,9	233754,9	273779,5	P.61 Извоз роба P.61 Exports of goods	511842,2	610584,7	565254,1	762416,1
					P.62 Извоз услуга P.62 Exports of services	185151,5	224744,0	235795,6	274486,9
РАСПОЛОЖИВА СРЕДСТВА DISPOSABLE RESOURCES	6373804,5	7539671,2	7063050,9	7836471,7	УПОТРЕБЉЕНА СРЕДСТВА USED RESOURCES	6373804,5	7539671,2	7063050,9	7836471,7

<sup>1)</sup> Укључен је промет роба и услуга с Црном Гором,

<sup>1)</sup> The trade of goods and services with Montenegro included,

РАЧУН 1: РАЧУН ПРОИЗВОДЊЕ

ACCOUNT 1: PRODUCTION ACCOUNT

млн. РСД УПОТРЕБА USES					млн. РСД ИЗВОРИ RESOURCES				
	2007	2008	2009	2010		2007	2008	2009	2010
P.2 МЕЂУФАЗНА ПОТРОШЊА P.2 INTERMEDIATE CONSUMPTION	2810958,9	3328079,0	3062812,4	3425962,9	P.1 АУТПУТ P.1 OUTPUT	4701166,6	5558084,9	5327476,6	5826003,8
					P.11 Тржишна производња P.11 Market output	3913062,8	4658761,4	4389283,4	4815463,6
					P.12 Производња за властиту финалну употребу P.12 Output for own final use	295025,7	343603,1	378812,9	420865,4
V.1g БРУТО ДОМАЋИ ПРОИЗВОД V.1g GROSS DOMESTIC PRODUCT	2276886,2	2661386,7	2720083,5	2881891,0	P.13 Остала нетржишна производња P.13 Other non-market output	493078,1	555720,4	559380,3	589674,8
K.1 Потрошња основних фондова (-) K.1 Consumption of fixed capital (-)	361654,5	414260,6	433973,9	451589,9	D.21 Порези на производе D.21 Taxes on products	426929,5	482632,9	489628,6	528754,4
V.1n НЕТО ДОМАЋИ ПРОИЗВОД V.1n NET DOMESTIC PRODUCT	1915231,7	2247126,1	2286109,6	2430301,1	D.31 Субвенције на производе (-) D.31 Subsidies on products (-)	40251,0	51252,1	34209,3	46904,3

**СИСТЕМ НАЦИОНАЛНИХ РАЧУНА ЗА УКУПНУ ЕКОНОМИЈУ**  
(наставак)

**SYSTEM OF NATIONAL ACCOUNTS FOR THE TOTAL ECONOMY**  
(continued)

млн. РСД УПОТРЕБА USES	РАЧУН 2: РАЧУН ФОРМИРАЊА ДОХОТКА ACCOUNT 2: GENERATION OF INCOME ACCOUNT				млн. РСД ИЗВОРИ RESOURCES
	2007	2008	2009	2010	
D.1 НАКНАДЕ ЗАПОСЛЕНИХ D.1. COMPENSATION OF EMPLOYEES	1043996,4	1198693,6	1210419,0	1239051,4	B.1g БРУТО ДОМАЋИ ПРОИЗВОД B.1g GROSS DOMESTIC PRODUCT
D.11 Зараде запослених D.11 Employees' wages and salaries	897096,4	1025307,4	1037190,4	1062480,7	
D.12 Доприноси послодавца за социјално D.12 Employers' social contributions	146900,0	173386,2	173228,6	176570,7	
D.2 ПОРЕЗИ НА ПРОИЗВОДЊУ И УВОЗ D.2 TAXES ON PRODUCTION AND IMPORTS	462432,0	525737,7	540023,1	587099,5	
D.21 Порези на производе D.21 Taxes on products	426929,5	482632,9	489628,6	528754,4	
D.211 Порези типа пореза на додату вредност (ПДВ) D.211 Value added type taxes (VAT)	261140,7	298077,8	294355,1	317169,4	
D.212 Порези и дажбине на увоз, искључујући ПДВ D.212 Taxes and duties on imports, excluding VAT	57380,9	64784,3	48039,8	44285,5	
D.214 Порези на производе, осим ПДВ-а пореза на увоз и извоз D.214 Taxes on products except VAT, import and export	108407,9	119770,8	147233,7	167299,5	
D.29 Остали порези D.29 Other taxes	35502,5	43104,8	50394,5	58345,1	
D.3 СУБВЕНЦИЈЕ (-) D.3 SUBSIDIES (-)	49338,8	63284,0	52054,2	64126,8	
D.31 Субвенције на производе (-) D.31 Subsidies on products (-)	40251,0	51252,1	34209,3	46904,3	
D.39 Остале субвенције на производњу (-) D.39 Other subsidies on production (-)	9087,8	12031,9	17844,9	17222,5	
<b>V.2g БРУТО ПОСЛОВНИ ВИШАК</b> <b>V.2g GROSS OPERATING SURPLUS</b>	<b>523838,1</b>	<b>638614,0</b>	<b>674377,0</b>	<b>746167,4</b>	
K.1 Потрошња основних фондова (-) K.1 Consumption of fixed capital (-)	333729,3	381204,9	401495,4	418038,8	
<b>V.2n НЕТО ПОСЛОВНИ ВИШАК</b> <b>V.2n NET OPERATING SURPLUS</b>	<b>190108,8</b>	<b>257409,1</b>	<b>272881,6</b>	<b>328128,6</b>	
<b>V.3g БРУТО МЕШОВИТИ ДОХОДАК</b> <b>V.3g GROSS MIXED INCOME</b>	<b>295958,5</b>	<b>361625,4</b>	<b>347318,6</b>	<b>373699,5</b>	
K.1 Потрошња основних фондова (-) K.1 Consumption of fixed capital (-)	27925,2	33055,7	32478,5	33551,1	
<b>V.3n НЕТО МЕШОВИТИ ДОХОДАК</b> <b>V.3n NET MIXED INCOME</b>	<b>268033,3</b>	<b>328569,7</b>	<b>314840,1</b>	<b>340148,4</b>	

**СИСТЕМ НАЦИОНАЛНИХ РАЧУНА ЗА УКУПНУ ЕКОНОМИЈУ**  
(наставак)

**SYSTEM OF NATIONAL ACCOUNTS FOR THE TOTAL ECONOMY**  
(continued)

РАЧУН 3: РАЧУН РАСПОРЕЂИВАЊА ПРИМАРНОГ ДОХОТКА ACCOUNT 3: ALLOCATION OF PRIMARY INCOME ACCOUNT					mill. RSD				
УПОТРЕБА USES					ИЗБОРИ RESOURCES				
	2007	2008	2009	2010		2007	2008	2009	2010
D.4 ВЛАСНИЧКИ ДОХОДАК D.4 PROPERTY INCOME	336393,4	462595,0	434876,8	496731,0	<b>B.2g БРУТО ПОСЛОВНИ ВИШАК</b> <b>B.2g GROSS OPERATING SURPLUS</b>	523838,1	638614,0	674377,0	746167,4
D.41 Камате D.41 Interest	228656,5	312028,8	319546,7	349803,0	<b>B.3g БРУТО МЕШОВИТИ ДОХОДАК</b> <b>B.3g GROSS MIXED INCOME</b>	295958,5	361625,4	347318,6	373699,5
P.119 Прилагођавање за FISIM <sup>1)</sup> (-) P.119 Adjustment for FISIM <sup>1)</sup> (-)	...	...	...	...	D.1 НАКНАДЕ ЗАПОСЛЕНИХ D.1 COMPENSATION OF EMPLOYEES	1051678,9	1208000,0	1221555,0	1250369,5
D.42 Расподељена добит D.42 Distributed income of corporations	73200,8	115414,6	87975,5	111167,6	D.11 Зараде запослених D.11 Wages and salaries	903589,3	1033173,1	1046602,7	1072047,0
D.43 Реинвестиране зараде на директне стране инвестиције D.43 Reinvested earnings on direct foreign investment	19815,7	13372,0	...	...	D.12 Доприноси послодавца за социјално D.12 Employers' social contributions	148089,6	174826,9	174952,3	178322,5
D.44 Власника полиса осигурања D.44 Attributed to insurance policy-holders	1366,5	4608,2	4884,0	6269,6	D.2 ПОРЕЗИ НА ПРОИЗВОДЊУ И УВОЗ D.2 TAXES ON PRODUCTION AND IMPORTS	462828,3	526862,8	545300,6	592237,7
D.45 Ренте D.45 Rents	13353,9	17171,4	22470,6	29490,8	D.3 СУБВЕНЦИЈЕ (-) D.3 SUBSIDIES (-)	49338,8	63284,0	52054,2	64126,8
					D.31 Субвенције на производе (-) D.31 Subsidies on products (-)	40251,0	51252,1	34209,3	46904,3
					D.39 Остале субвенције на производњу (-) D.39 Other subsidies on production (-)	9087,8	12031,9	17844,9	17222,5
<b>B.5g БРУТО НАЦИОНАЛНИ ДОХОДАК</b> <b>B.5g GROSS NATIONAL INCOME</b>	<b>2228762,6</b>	<b>2586951,9</b>	<b>2677397,7</b>	<b>2817807,0</b>	D.4 ВЛАСНИЧКИ ДОХОДАК D.4 PROPERTY INCOME	280191,0	377728,7	375777,5	416190,7
K.1 Потрошња основних фондова (-) K.1 Consumption of fixed capital (-)	361654,5	414260,6	433973,9	451589,9	D.41 Камате D.41 Interest	203207,6	273301,0	279881,4	301522,3
<b>B.5n НЕТО НАЦИОНАЛНИ ДОХОДАК</b> <b>B.5n NET NATIONAL INCOME</b>	<b>1867108,1</b>	<b>2172691,3</b>	<b>2243423,8</b>	<b>2366217,1</b>	P.119 Прилагођавање за FISIM <sup>1)</sup> (-) P.119 Adjustment for FISIM <sup>1)</sup> (-)	43597,5	59878,3	68726,9	76702,3
					D.42 Расподељена добит D.42 Distributed income of corporations	60907,5	82085,8	68541,5	78908,0
					D.43 Реинвестиране зараде на директне стране инвестиције D.43 Reinvested earnings on direct foreign investment	1355,5	562,3	...	...
					D.44 Власника полиса осигурања D.44 Attributed to insurance policy-holders	1366,5	4608,2	4884,0	6269,6
					D.45 Ренте D.45 Rents	13353,9	17171,4	22470,6	29490,8

<sup>1)</sup> Услуге финансијског посредовања индиректно мерене.

<sup>1)</sup> Financial intermediation services indirectly measured.

**СИСТЕМ НАЦИОНАЛНИХ РАЧУНА ЗА УКУПНУ ЕКОНОМИЈУ**  
(наставак)

**SYSTEM OF NATIONAL ACCOUNTS FOR THE TOTAL ECONOMY**  
(continued)

**РАЧУН 4: РАЧУН ПРЕРАСПОДЕЛЕ ДОХОТКА**  
**ACCOUNT 4: DISTRIBUTION OF INCOME ACCOUNT**

млн. РСД УПОТРЕБА USES					млн. RSD ИЗБОРИ RESOURCES				
	2007	2008	2009	2010		2007	2008	2009	2010
D.5 ТЕКУЋИ ПОРЕЗИ НА ДОХОДАК, БОГАТСТВО, ИТД. D.5 CURRENT TAXES ON INCOME, WEALTH, ETC.	124421,0	148005,3	125819,2	128079,9	<b>В.5g БРУТО НАЦИОНАЛНИ ДОХОДАК</b> <b>B.5g GROSS NATIONAL INCOME</b>	<b>2228762,6</b>	<b>2586951,9</b>	<b>2677397,7</b>	<b>2817807,0</b>
D.61 Доприноси за социјално D.61 Social contributions	314687,7	365765,7	375679,9	406830,4	D.5 ТЕКУЋИ ПОРЕЗИ НА ДОХОДАК, БОГАТСТВО, ИТД. D.5 CURRENT TAXES ON INCOME, WEALTH, ETC.	128112,9	150569,1	125819,2	128079,9
D.62 Социјалне користи, осим социјалних трансфера у натури D.62 Social benefits other than social transfers in kind	388906,7	470226,1	528777,2	552617,8	D.61 Доприноси за социјално D.61 Social contributions	313498,1	364325,0	373956,2	405078,6
D.7 ОСТАЛИ ТЕКУЋИ ТРАНСФЕРИ D.7 OTHER CURRENT TRANSFERS	459023,5	499078,5	505750,8	527300,4	D.62 Социјалне користи, осим социјалних трансфера у натури D.62 Social benefits other than social transfers in kind	388906,7	470226,1	528777,2	552617,8
D.71 Нето премије неживотног осигурања D.71 Net non-life insurance premiums	38701,0	45831,0	49238,8	50686,8	D.7 ОСТАЛИ ТЕКУЋИ ТРАНСФЕРИ D.7 OTHER CURRENT TRANSFERS	687239,9	704135,9	833229,3	865848,0
D.72 Потраживања неживотног осигурања D.72 Non-life insurance claims	38701,0	45831,0	49238,8	50686,8	D.71 Нето премије неживотног осигурања D.71 Net non-life insurance premiums	38701,0	45831,0	49238,8	50686,8
D.73 Текући трансфери унутар сектора државе D.73 Current transfers within general government	159359,1	188897,1	149620,8	146367,8	D.72 Потраживања неживотног осигурања D.72 Non-life insurance claims	38701,0	45831,0	49238,8	50686,8
D.74 Текућа међународна сарадња D.74 Current international cooperation	7406,1	8449,4	10135,9	11652,3	D.73 Текући трансфери унутар сектора државе D.73 Current transfers within general government	159359,1	188897,1	149620,8	146367,8
D.75 Разни текући трансфери D.75 Miscellaneous current transfers	214856,3	210070,0	247516,5	267906,7	D.74 Текућа међународна сарадња D.74 Current international cooperation	17349,0	20477,8	21778,7	24159,8
<b>В.6g БРУТО РАСПОЛОЖИВИ ДОХОДАК</b> <b>B.6g GROSS DISPOSABLE INCOME</b>	<b>2459481,3</b>	<b>2793132,4</b>	<b>3003152,5</b>	<b>3154602,8</b>	D.75 Разни текући трансфери D.75 Miscellaneous current transfers	433129,8	403099,0	563352,2	593946,8
K.1 Потрошња основних фондова (-) K.1 Consumption of fixed capital (-)	361654,5	414260,6	433973,9	451589,9					
<b>В.6n НЕТО РАСПОЛОЖИВИ ДОХОДАК</b> <b>B.6n NET DISPOSABLE INCOME</b>	<b>2097826,8</b>	<b>2378871,8</b>	<b>2569178,6</b>	<b>2703012,9</b>					

**СИСТЕМ НАЦИОНАЛНИХ РАЧУНА ЗА УКУПНУ ЕКОНОМИЈУ**  
(наставак)

**SYSTEM OF NATIONAL ACCOUNTS FOR THE TOTAL ECONOMY**  
(continued)

**РАЧУН 5: РАЧУН УПОТРЕБЕ ДОХОТКА**  
**ACCOUNT 5: USE OF INCOME ACCOUNT**

млн. РСД УПОТРЕБА USES					млн. РСД ИЗВОРИ RESOURCES				
	2007	2008	2009	2010		2007	2008	2009	2010
Р.3 ИЗДАЦИ ЗА ФИНАЛНУ ПОТРОШЊУ P.3 FINAL CONSUMPTION EXPENDITURE	2206162,6	2584531,6	2708338,6	2876882,1	<b>В.6g БРУТО РАСПОЛОЖИВИ ДОХОДАК</b> <b>V.6g GROSS DISPOSABLE INCOME</b>	2459481,3	2793132,4	3003152,5	3154602,8
Р.31 Издаци за личну потрошњу P.31 Individual consumption expenditure	2028384,2	2396704,6	2530302,4	2686492,9	D.8 Корекција за промене деоничког капитала домаћинства у пензионим фондовима D.8 Adjustment for the change in net equity of households in pension funds	2405,3	1900,0	2200,0	3497,1
Р.32 Издаци за колективну потрошњу P.32 Collective consumption expenditure	177778,4	187827,0	178036,2	190389,2					
D.8 Корекција за промене деоничког капитала домаћинства у пензионим фондовима D.8 Adjustment for the change in net equity of households in pension funds	2405,3	1900,0	2200,0	3497,1					
<b>В.8g БРУТО ШТЕДЊА</b> <b>V.8g GROSS SAVING</b>	<b>253318,7</b>	<b>208600,8</b>	<b>294813,9</b>	<b>277720,7</b>					
К.1 Потрошња основних фондова (-) K.1 Consumption of fixed capital (-)	361654,5	414260,6	433973,9	451589,9					
<b>В.8n НЕТО ШТЕДЊА</b> <b>V.8n NET SAVING</b>	<b>-108335,8</b>	<b>-205659,8</b>	<b>-139160,0</b>	<b>-173869,2</b>					

**СИСТЕМ НАЦИОНАЛНИХ РАЧУНА ЗА УКУПНУ ЕКОНОМИЈУ**  
(наставак)

**SYSTEM OF NATIONAL ACCOUNTS FOR THE TOTAL ECONOMY**  
(continued)

**РАЧУН 6: РАЧУН КАПИТАЛА**  
**ACCOUNT 6: CAPITAL ACCOUNT**

мил. РСД ПРОМЕНЕ У ФОНДОВИМА CHANGES IN ASSETS					мил. RSD ПРОМЕНЕ У ОБАВЕЗАМА CHANGES IN LIABILITIES				
	2007	2008	2009	2010		2007	2008	2009	2010
P.51 Бруто инвестиције у основне фондове <i>P.51 Gross fixed capital formation</i>	552271,4	632410,6	510227,4	512287,1	<b>B.8n НЕТО ШТЕДЊА</b> <b>B.8n NET SAVING</b>	<b>-108335,8</b>	<b>-205659,8</b>	<b>-139160,0</b>	<b>-173869,2</b>
K.1 ПОТРОШЊА ОСНОВНИХ ФОНДОВА (-) <i>K.1 CONSUMPTION OF FIXED CAPITAL (-)</i>	361654,5	414260,6	433973,9	451589,9	D.9 КАПИТАЛНИ ТРАНСФЕРИ, ПРИМЉЕНИ <i>D.9 CAPITAL TRANSFERS, RECEIVABLE</i>	20479,4	22440,5	17493,8	20089,6
P.52 Промене у залихама <i>P.52 Changes in inventories</i>	107087,9	158908,3	-19382,2	-15569,4	D.91 Порези на капитал <i>D.91 Capital taxes</i>	555,6	561,4	684,6	708,1
P.53 Промене у драгоценостима <i>P.53 Acquisitions less disposals of valuables</i>	330,0	413,0	5,0	6,0	D.92 Инвестиционе донације <i>D.92 Investment grants</i>	14358,7	14486,5	11021,7	13731,8
K.2 ПРОМЕНЕ У НЕПРОИЗВЕДЕНИМ НЕФИНАНСИЈСКИМ ФОНДОВИМА <i>K.2 ACQUISITIONS LESS DISPOSALS OF NON-PRODUCED NON-FINANCIAL ASSETS</i>	23971,2	-256,4	-33,8	38,9	D.99 Остали капитални трансфери <i>D.99 Other capital transfers</i>	5565,1	7392,6	5787,5	5649,7
K.21 Промене у земљишту и осталим материјалним непроизведеним фондовима <i>K.21 Acquisitions less disposals of land and other tangible non-produced assets</i>	...	...	...	...	D.9 КАПИТАЛНИ ТРАНСФЕРИ, ПЛАЋЕНИ (-) <i>D.9 CAPITAL TRANSFERS, PAYABLE (-)</i>	20444,6	21560,1	17358,6	19957,4
K.22 Промене у нематеријалним непроизведеним фондовима <i>K.22 Acquisitions less disposals of intangible non-produced assets</i>	23971,2	-256,4	-33,8	38,9	D.91 Порези на капитал (-) <i>D.91 Capital taxes (-)</i>	555,6	561,4	684,6	708,1
					D.92 Инвестиционе донације (-) <i>D.92 Investment grants (-)</i>	14358,7	14486,5	11021,7	13731,8
					D.99 Остали капитални трансфери (-) <i>D.99 Other capital transfers (-)</i>	5530,3	6512,2	5652,3	5517,5
<b>B.9 НЕТО ПОЗАЈМИЦЕ (+) / НЕТО ЗАДУЖЕЊЕ (-)</b> <b>B.9 NET LENDING (+) / NET BORROWING (-)</b>	<b>-430307,0</b>	<b>-581994,3</b>	<b>-195867,3</b>	<b>-218909,7</b>					

**РАЧУН 7: РАЧУН ИЗВОЗА И УВОЗА РОБА И УСЛУГА**  
**ACCOUNT 7: EXTERNAL ACCOUNT OF GOODS AND SERVICES**

мил. РСД УПОТРЕБА USES					мил. RSD ИЗВОРИ RESOURCES				
	2007	2008	2009	2010		2007	2008	2009	2010
P.6 ИЗВОЗ РОБА И УСЛУГА <sup>1)</sup> <i>P.6 EXPORTS OF GOODS AND SERVICES<sup>1)</sup></i>	696993,7	835328,7	801049,7	1036903,0	P.7 УВОЗ РОБА И УСЛУГА <sup>1)</sup> <i>P.7 IMPORTS OF GOODS AND SERVICES<sup>1)</sup></i>	1285959,4	1550205,5	1280155,0	1528617,8
P.61 Извоз роба <i>P.61 Exports of goods</i>	511842,2	610584,7	565254,1	762416,1	P.71 Увоз роба <i>P.71 Imports of goods</i>	1080086,2	1309680,6	1046400,1	1254838,3
P.62 Извоз услуга <i>P.62 Exports of services</i>	185151,5	224744,0	235795,6	274486,9	P.72 Увоз услуга <i>P.72 Imports of services</i>	205873,2	240524,9	233754,9	273779,5
<b>B.11 САЛДО УВОЗА И ИЗВОЗА РОБА И УСЛУГА</b> <b>B.11 EXTERNAL BALANCE OF GOODS AND SERVICES</b>	<b>588965,7</b>	<b>714876,8</b>	<b>479105,3</b>	<b>491714,8</b>					

<sup>1)</sup> Укључен је промет роба и услуга с Црном Гором.

<sup>1)</sup> The trade of goods and services with Montenegro included.

**СИСТЕМ НАЦИОНАЛНИХ РАЧУНА ЗА УКУПНУ ЕКОНОМИЈУ**  
(наставак)

**SYSTEM OF NATIONAL ACCOUNTS FOR THE TOTAL ECONOMY**  
(continued)

**РАЧУН 8: РАЧУН ПРИМАРНИХ ДОХОДАКА И ТЕКУЋИХ ТРАНСФЕРА СА ИНОСТРАНСТВОМ**  
**ACCOUNT 8: EXTERNAL ACCOUNT OF PRIMARY INCOMES AND CURRENT TRANSFERS**

млн. РСД УПОТРЕБА USES					млн. РСД ИЗВОРИ RESOURCES				
	2007	2008	2009	2010		2007	2008	2009	2010
D.1 НАКНАДЕ ЗАПОСЛЕНИХ D.1 COMPENSATION OF EMPLOYEES	8628,3	10672,7	12460,4	12725,1	<b>B.11 САЛДО УВОЗА И ИЗВОЗА РОБА И УСЛУГА B.11 EXTERNAL BALANCE OF GOODS AND SERVICES</b>	<b>588965,7</b>	<b>714876,8</b>	<b>479105,3</b>	<b>491714,8</b>
D.11 Зараде запослених D.11 Wages and salaries	7292,4	9020,7	10531,9	10755,7	D.11 НАКНАДЕ ЗАПОСЛЕНИХ D.11 COMPENSATION OF EMPLOYEES	945,8	1366,3	1324,4	1407,0
D.12 Доприноси послодавца за социјално D.12 Employers' social contributions	1335,9	1652,0	1928,5	1969,4	D.11 Зараде запослених D.11 Wages and salaries	799,5	1155,0	1119,6	1189,4
D.2 ПОРЕЗИ НА ПРОИЗВОДЊУ И УВОЗ D.2 TAXES ON PRODUCTION AND IMPORTS	1134,6	3912,9	6446,5	6576,3	D.12 Доприноси послодавца за социјално D.12 Employers' social contributions	146,3	211,3	204,8	217,6
D.3 СУБВЕНЦИЈЕ (-) D.3 SUBSIDIES (-)	...	...	...	...	D.2 ПОРЕЗИ НА ПРОИЗВОДЊУ И УВОЗ D.2 TAXES ON PRODUCTION AND IMPORTS	738,3	2787,8	1169,0	1438,1
D.31 Субвенције на производе (-) D.31 Subsidies on products (-)	...	...	...	...	D.3 СУБВЕНЦИЈЕ (-) D.3 SUBSIDIES (-)	...	...	...	...
D.39 Остале субвенције на производњу (-) D.39 Other subsidies on production (-)	...	...	...	...	D.31 Субвенције на производе (-) D.31 Subsidies on products (-)	...	...	...	...
D.4 ВЛАСНИЧКИ ДОХОДАК D.4 PROPERTY INCOME	32857,9	35631,9	34300,0	32632,8	D.39 Остале субвенције на производњу (-) D.39 Other subsidies on production (-)	...	...	...	...
D.41 Камате D.41 Interest	28326,6	31758,5	23224,8	22216,4	D.4 ВЛАСНИЧКИ ДОХОДАК D.4 PROPERTY INCOME	89060,3	120498,2	93399,3	113173,1
D.42 Расподељена добит D.42 Distributed income of corpora- tions	3175,8	3311,1	11075,2	10416,4	D.41 Камате D.41 Interest	53775,5	70486,3	62890,1	70497,1
D.43 Реинвестиране зараде на директне стране инвестиције D.43 Reinvested earnings on direct foreign investment	1355,5	562,3	...	...	D.42 Расподељена добит D.42 Distributed income of corpora- tions	15469,1	36639,9	30509,2	42676,0
D.44 Власника полиса осигурања D.44 Attributed to insurance policyholders	...	...	...	...	D.43 Реинвестиране зараде на директне стране инвестиције D.43 Reinvested earnings on direct foreign investment	19815,7	13372,0	...	...
D.45 Ренте D.45 Rents	...	...	...	...	D.44 Власника полиса осигурања D.44 Attributed to insurance policy- holders	...	...	...	...
D.5 ТЕКУЋИ ПОРЕЗИ НА ДОХОДАК, БОГАТСТВО ИТД. D.5 CURRENT TAXES ON INCOME, WEALTH, ETC.	3963,1	2669,7	...	...	D.45 Ренте D.45 Rents	...	...	...	...
D.61 Доприноси за социјално D.61 Social contributions	146,3	211,3	204,8	217,6	D.5 ТЕКУЋИ ПОРЕЗИ НА ДОХОДАК, БОГАТСТВО, ИТД. D.5 CURRENT TAXES ON INCOME, WEALTH, ETC.	271,2	105,9	...	...
D.62 Социјалне користи, осим социјалних трансфера у натури D.62 Social benefits other than social transfers in kind	...	...	...	...	D.61 Доприноси за социјално D.61 Social contributions	1335,9	1652,0	1928,5	1969,4

**СИСТЕМ НАЦИОНАЛНИХ РАЧУНА ЗА УКУПНУ ЕКОНОМИЈУ**  
(наставак)

**SYSTEM OF NATIONAL ACCOUNTS FOR THE TOTAL ECONOMY**  
(continued)

**РАЧУН 8: РАЧУН ПРИМАРНИХ ДОХОДАКА И ТЕКУЋИХ ТРАНСФЕРА СА ИНОСТРАНСТВОМ**  
(наставак)

**ACCOUNT 8: EXTERNAL ACCOUNT OF PRIMARY INCOMES AND CURRENT TRANSFERS (continued)**

млн. РСД УПОТРЕБА USES	2007				2008				2009				2010			
	2007	2008	2009	2010	2007	2008	2009	2010	2007	2008	2009	2010	2007	2008	2009	2010
D.7 ОСТАЛИ ТЕКУЋИ ТРАНСФЕРИ D.7 OTHER CURRENT TRANSFERS	245689,4	224862,7	349581,6	364635,2	...	...	...	...	...	...	...	...	...	...	...	...
D.71 Нето премије неживотног осигурања D.71 Net non-life insurance premiums	...	...	...	...	...	...	...	...	...	...	...	...	...	...	...	...
D.72 Потраживања неживотног осигурања D.72 Non-life insurance claims	...	...	...	...	...	...	...	...	...	...	...	...	...	...	...	...
D.74 Текућа међународна сарадња D.74 Current international cooperation	17349,0	20477,8	21778,7	24159,8	...	...	...	...	...	...	...	...	...	...	...	...
D.75 Разни текући трансфери D.75 Miscellaneous current transfers	228340,4	204384,9	327802,9	340475,4	...	...	...	...	...	...	...	...	...	...	...	...
D.8 Корекција за промене деоничког капитала домаћинстава у пензионим фондовима D.8 Adjustment for the change in net equity of households on pension funds	...	...	...	...	...	...	...	...	...	...	...	...	...	...	...	...
<b>В.12 САЛДО ТЕКУЋЕГ РАЧУНА СА ИНОСТРАНСТВОМ</b> <b>В.12 CURRENT EXTERNAL BALANCE</b>	<b>406370,6</b>	<b>583131,1</b>	<b>196036,3</b>	<b>219003,0</b>	...	...	...	...	...	...	...	...	...	...	...	...



**СИСТЕМ НАЦИОНАЛНИХ РАЧУНА ЗА УКУПНУ ЕКОНОМИЈУ**  
(наставак)

**SYSTEM OF NATIONAL ACCOUNTS FOR THE TOTAL ECONOMY**  
(continued)

**РАЧУН 9: РАЧУН КАПИТАЛА СА ИНОСТРАНСТВОМ**

**ACCOUNT 9: EXTERNAL CAPITAL ACCOUNT**

млн. РСД					mill. RSD				
ПРОМЕНЕ У ФОНДОВИМА CHANGES IN ASSETS					ПРОМЕНЕ У ОБАВЕЗАМА CHANGES IN LIABILITIES				
	2007	2008	2009	2010		2007	2008	2009	2010
K.2 ПРОМЕНЕ У НЕПРОИЗВЕДЕНИМ НЕФИНАНСИЈСКИМ ФОНДОВИМА K.2 ACQUISITIONS LESS DISPOSALS OF NON-PRODUCED NON-FINANCIAL ASSETS	-23971,2	256,4	33,8	-38,9	<b>B.12 САЛДО ТЕКУЋЕГ РАЧУНА СА ИНОСТРАНСТВОМ</b> <b>B.12 CURRENT EXTERNAL BALANCE</b>	<b>406370,6</b>	<b>583131,1</b>	<b>196036,3</b>	<b>219003,0</b>
K.21 Промене у земљишту и осталим материјалним произведеним фондовима K.21 Acquisitions less disposals of land and other tangible non-produced assets	...	...	...	...	D.9 КАПИТАЛНИ ТРАНСФЕРИ, ПРИМЉЕНИ D.9 CAPITAL TRANSFERS, RECEIVABLE	111,2	66,9	74,3	15,5
K.22 Промене у нематеријалним произведеним фондовима K.22 Acquisitions less disposals of intangible non-produced assets	-23971,2	256,4	33,8	-38,9	D.91 Порези на капитал D.91 Capital taxes	...	...	...	...
					D.92 Инвестиционе донације D.92 Investment grants	...	...	...	...
					D.99 Остали капитални трансфери D.99 Other capital transfers	111,2	66,9	74,3	15,5
					D.9 КАПИТАЛНИ ТРАНСФЕРИ, ПЛАЋЕНИ (-) D.9 CAPITAL TRANSFERS, PAYABLE (-)	146,0	947,3	209,5	147,7
					D.91 Порези на капитал (-) D.91 Capital taxes (-)	...	...	...	...
					D.92 Инвестиционе донације (-) D.92 Investment grants (-)	...	...	...	...
<b>B.9 НЕТО ПОЗАЈМИЦЕ (+) / НЕТО ЗАДУЖЕЊЕ (-)</b> <b>B.9 NET LENDING (+) / NET BORROWING (-)</b>	<b>430307,0</b>	<b>581994,3</b>	<b>195867,3</b>	<b>218909,7</b>	D.99 Остали капитални трансфери (-) D.99 Other capital transfers (-)	146,0	947,3	209,5	147,7

**6.1. БРУТО ДОМАЋИ ПРОИЗВОД У РСД, USD И EUR**

**GROSS DOMESTIC PRODUCT IN RSD, USD AND EUR**

	Текуће цене, укупно, мил. РСД Current prices, total, mill. RSD	По становнику, РСД Per capita, RSD	Стопе реалног раста, % Real growth rates, %	Укупно, мил. USD <sup>2)</sup> Total, mill. USD <sup>2)</sup>	По становнику, USD Per capita, USD	Укупно, мил. EUR <sup>2)</sup> Total, mill. EUR <sup>2)</sup>	По становнику, EUR Per capita, EUR
2007	2276886,2	308455	5,4	38952,1	5277	28467,9	3857
2008	2661386,7	362082	3,8	47760,6	6498	32668,2	4445
2009	2720083,5	371555	-3,5	40254,1	5499	28956,6	3955
2010	2881891,0	395243	1,0	37073,7	5085	28006,1	3841
2011 <sup>1)</sup>	3175024,7	437406	1,6	43293,3	5964	31140,8	4290

<sup>1)</sup> Процена.

<sup>2)</sup> Обрачун по просечном годишњем курсу.

<sup>1)</sup> Estimated.

<sup>2)</sup> Conversion according to the annual average exchange rate.

**6.2. БРУТО ДОДАТА ВРЕДНОСТ, ПО ИНСТИТУЦИОНАЛНИМ СЕКТОРИМА**  
мил. РСД

**GROSS VALUE ADDED BY INSTITUTIONAL SECTORS**  
mill. RSD

	2007	2008	2009	2010	
<b>РЕПУБЛИКА СРБИЈА</b>	<b>1933805,2</b>	<b>2289884,2</b>	<b>2333391,1</b>	<b>2476743,2</b>	<b>REPUBLIC OF SERBIA</b>
Нефинансијски сектор	970385,7	1156152,8	1170200,4	1244512,5	Non-financial sector
Финансијски сектор	59900,4	74078,5	82992,8	87927,4	Financial sector
Сектор државе	323404,2	370513,6	375406,7	388159,9	Government sector
Сектор домаћинства	571716,7	679947,0	695728,5	746788,7	Household sector
Сектор непрофитних институција које пружају услуге домаћинствима (НПИД)	8398,2	9192,3	9062,7	9354,7	Sector of non-profit institutions serving households (NPISHs)

**6.3. БРУТО ДОДАТА ВРЕДНОСТ, ПО ДЕЛАТНОСТИМА**  
мил. РСД

**GROSS VALUE ADDED BY ACTIVITIES**  
mill. RSD

	2008	2009	2010	2011 <sup>1)</sup>	
<b>РЕПУБЛИКА СРБИЈА</b>	<b>2289884,2</b>	<b>2333391,1</b>	<b>2476743,2</b>	<b>2738153,7</b>	<b>REPUBLIC OF SERBIA</b>
Пољопривреда, шумарство и рибарство	237474,6	218005,3	245127,5	284234,0	Agriculture, forestry and fishing
Рударство	32910,6	36387,6	42336,2	53306,2	Mining and quarrying
Прерађивачка индустрија	373645,3	370264,3	389942,3	437953,4	Manufacturing
Снабдевање електричном енергијом, гасом и паром	69284,7	86388,3	90119,5	101238,0	Electricity, gas, steam and air conditioning supply
Снабдевање водом и управљање отпадним водама	26754,7	28897,9	33736,5	38089,4	Water supply; sewerage, waste management and remediation activities
Грађевинарство	125692,3	111747,6	114513,5	127797,5	Construction
Трговина на велико и мало и поправка моторних возила	277794,2	258486,9	267969,6	292275,4	Wholesale and retail trade; repair of motor vehicles and motorcycles
Саобраћај и складиштење	122502,9	126593,4	132582,1	141909,1	Transportation and storage
Услуге смештаја и исхране	25612,6	27693,2	27507,8	29768,8	Accommodation and food service activities
Информисање и комуникације	106128,0	114393,5	123813,7	135778,4	Information and communication
Финансијске делатности и делатност осигурања	77917,4	85076,4	94803,0	106502,7	Financial and insurance activities
Пословање некретнинама	258029,0	297809,0	322186,7	325738,3	Real estate activities
Стручне, научне, иновационе и техничке делатности	112861,0	97084,0	97926,6	118193,3	Professional, scientific and technical activities
Административне и помоћне услужне делатности	42224,4	39403,9	42941,3	47605,7	Administrative and support service activities
Државна управа и обавезно социјално осигурање	91633,2	90452,4	100137,0	104203,4	Public administration and defence; compulsory social security
Образовање	114757,2	119411,4	121467,4	134655,5	Education
Здравствена и социјална заштита	144343,4	150012,9	151009,0	169188,9	Human health and social work activities
Уметност, забава и рекреација	23463,6	35035,7	38724,8	42087,2	Arts, entertainment and recreation
Остале услужне делатности	24257,0	37779,0	37213,7	44496,0	Other service activities
Делатност домаћинства као послодавца	2598,0	2468,4	2685,1	3132,4	Activities of households as employers; undifferentiated goods-and services-producing activities of households for own use
Делатност екстериторијалних организација и тела	...	...	...	...	Activities of extraterritorial organizations and bodies

<sup>1)</sup> Процена.

<sup>1)</sup> Estimated.

**6.4. БРУТО ДОМАЋИ ПРОИЗВОД, ПО РЕГИОНИМА, 2010.**

**GROSS DOMESTIC PRODUCT BY REGIONS, 2010**

	БДП – укупно GDP - total		БДП – по становнику GDP - per capita		
	у мил. РСД Mill. RSD	учешће, % Share, %	у хиљ. РСД Thous. RSD	индекс нивоа, PC=100 Level index, RS=100	
<b>РЕПУБЛИКА СРБИЈА</b>	<b>2881891,0</b>	<b>100,0</b>	<b>395</b>	<b>100,0</b>	<b>REPUBLIC OF SERBIA</b>
Београдски регион	1152004,9	40,0	703	177,8	Belgrade region
Регион Војводине	748673,2	26,0	382	96,8	Vojvodina region
Регион Шумадије и Западне Србије	562911,0	19,5	276	69,9	Šumadija and West Serbia region
Регион Јужне и Источне Србије	418301,9	14,5	253	63,9	South and East Serbia region
Регион Косово и Метохија	...	...	...	...	Kosovo and Metohija region

6.5. БРУТО ДОМАЋИ ПРОИЗВОД

GROSS DOMESTIC PRODUCT

мил. РСД

mill. RSD

	2007	2008	2009	2010	
<b>Пољопривреда, шумарство и рибарство</b>	<b>195385,4</b>	<b>237474,6</b>	<b>218005,3</b>	<b>245127,5</b>	<b>Agriculture, forestry and fishing</b>
Пољопривредна производња, лов и услужне делатности	190383,6	231709,4	211878,1	238153,9	Crop and animal production, hunting and related service activities
Шумарство и сеча дрвећа	4657,0	5217,5	5215,2	5555,3	Forestry and logging
Рибарство и аквакултуре	344,8	547,7	912,0	1418,3	Fishing and aquaculture
<b>Рударство</b>	<b>27348,1</b>	<b>32910,6</b>	<b>36387,6</b>	<b>42336,2</b>	<b>Mining and quarrying</b>
Експлоатација угља	18344,0	25711,6	29004,6	31959,1	Mining of coal and lignite
Експлоатација сирове нафте и природног гаса	3145,5	1712,4	2363,7	2736,9	Extraction of crude petroleum and natural gas
Експлоатација руда метала	1933,5	703,9	1376,2	4734,2	Mining of metal ores
Остало рударство	3925,2	4782,7	3643,1	2906,0	Other mining and quarrying
Услужне делатности у рударству	...	...	...	...	Mining support service activities
<b>Прерађивачка индустрија</b>	<b>321245,5</b>	<b>373645,3</b>	<b>370264,3</b>	<b>389942,3</b>	<b>Manufacturing</b>
Производња прехранбених производа	69454,6	83378,5	90754,9	95951,0	Manufacture of food products
Производња пића	20672,9	24811,0	27444,6	26280,5	Manufacture of beverages
Производња дуванских производа	6543,5	7546,0	6437,1	6817,1	Manufacture of tobacco products
Производња текстила	3639,9	4700,7	5072,4	5159,2	Manufacture of textiles
Производња одевних предмета	10633,9	13327,1	12296,5	12854,8	Manufacture of wearing apparel
Производња коже и предмета од коже	5019,2	5293,0	4860,1	5129,9	Manufacture of leather and related products
Прерада дрвета и производи од дрвета, осим намештаја	5996,2	7793,6	7442,8	6939,1	Manufacture of wood and of products of wood and cork, except furniture; manufacture of articles of straw and plaiting materials
Производња папира и производа од папира	7893,6	9494,4	12187,4	12375,7	Manufacture of paper and paper products
Штампање и умножавање аудио и видео записа	8318,6	8517,2	8393,9	9015,9	Printing and reproduction of recorded media
Производња кокса и деривата нафте	16198,4	18445,2	18857,6	29257,7	Manufacture of coke and refined petroleum products
Производња хемикалија и хемијских производа	13459,5	12841,6	12829,9	16746,0	Manufacture of chemicals and chemical products
Производња основних фармацеутских производа и препарата	16410,5	15232,1	17220,4	14406,6	Manufacture of basic pharmaceutical products and pharmaceutical preparations
Производња производа од гуме и пластике	20390,1	22975,5	24539,9	25122,2	Manufacture of rubber and plastic products
Производња производа од неметалних минерала	20396,3	22379,1	22764,1	21679,1	Manufacture of other non-metallic mineral products
Производња основних метала	17744,4	17618,1	5221,8	6347,4	Manufacture of basic metals
Производња металних производа, осим машина	25213,3	31409,2	31884,1	33438,5	Manufacture of fabricated metal products, except machinery and equipment
Производња рачунара, електронских и оптичких произв.	11580,0	13308,4	11329,6	10947,9	Manufacture of computer, electronic and optical products
Производња електричне опреме	9778,7	12805,6	12024,5	13118,2	Manufacture of electrical equipment
Производња непоменутих машина и опреме	10508,8	12704,2	12966,6	12598,6	Manufacture of machinery and equipment n.e.c.
Производња моторних возила и приколица	5956,6	10805,3	6578,8	6766,2	Manufacture of motor vehicles, trailers and semi-trailers
Производња осталих саобраћајних средстава	2200,7	2700,5	3260,5	2342,8	Manufacture of other transport equipment
Производња намештаја	7322,0	8521,8	8938,5	9580,4	Manufacture of furniture
Остале прерађивачке делатности	4922,3	5808,4	5623,0	5849,0	Other manufacturing
Поправка и монтажа машина и опреме	991,6	1228,6	1335,3	1218,7	Repair and installation of machinery and equipment
<b>Снабдевање електричном енергијом, гасом и паром</b>	<b>60786,2</b>	<b>69284,7</b>	<b>86388,3</b>	<b>90119,5</b>	<b>Electricity, gas, steam and air conditioning supply</b>
Снабдевање електричном енергијом, гасом и паром	60786,2	69284,7	86388,3	90119,5	Electricity, gas, steam and air conditioning supply
<b>Снабдевање водом и управљање отпадним водама</b>	<b>26010,8</b>	<b>26754,7</b>	<b>28897,9</b>	<b>33736,5</b>	<b>Water supply; sewerage, waste management and remediation activities</b>
Скупљање, пречишћавање и дистрибуција воде	13546,4	13111,1	15571,8	16700,1	Water collection, treatment and supply
Уклањање отпадних вода	-	-	-	6,4	Sewerage
Сакупљање, третман и одлагање отпада	12464,4	13643,6	13320,6	17028,5	Waste collection, treatment and disposal activities; materials recovery
Санација, рекултивација и управљање отпадом	-	-	5,5	1,5	Remediation activities and other waste management services

**6.5. БРУТО ДОМАЋИ ПРОИЗВОД** (наставак)  
мил. РСД

**GROSS DOMESTIC PRODUCT** (continued)  
mill. RSD

	2007	2008	2009	2010	
<b>Грађевинарство</b>	<b>99195,8</b>	<b>125692,3</b>	<b>111747,6</b>	<b>114513,5</b>	<b>Construction</b>
Изградња зграда	28009,4	35663,8	29933,8	35283,8	Construction of buildings
Изградња осталих грађевина	36717,6	46123,5	42060,2	39492,8	Civil engineering
Специјализовани грађевински радови	34468,8	43905,0	39753,6	39736,9	Specialized construction activities
<b>Трговина на велико и мало и поправка моторних возила</b>	<b>230192,0</b>	<b>277794,2</b>	<b>258486,9</b>	<b>267969,6</b>	<b>Wholesale and retail trade; repair of motor vehicles and motorcycles</b>
Трговина на велико и мало и поправка моторних возила	21008,4	24545,6	18358,0	20294,5	Wholesale and retail trade and repair of motor vehicles and motorcycles
Трговина на велико, осим трговине моторним возилима	129980,3	155743,3	145599,8	149385,5	Wholesale trade, except of motor vehicles and motorcycles
Трговина на мало, осим трговине моторним возилима	79203,2	97505,4	94529,1	98289,6	Retail trade, except of motor vehicles and motorcycles
<b>Саобраћај и складиштење</b>	<b>107862,0</b>	<b>122502,9</b>	<b>126593,4</b>	<b>132582,1</b>	<b>Transportation and storage</b>
Копнени саобраћај и ценоводни транспорт	73686,5	84556,4	86034,3	88612,6	Land transport; transport via pipelines
Водени саобраћај	955,6	979,9	865,3	876,6	Water transport
Ваздушни саобраћај	2888,5	893,0	1652,6	1744,1	Air transport
Складиштење и пратеће активности у саобраћају	19482,8	22339,9	23564,1	25460,1	Warehousing and support activities for transportation
Поштанске активности	10848,6	13733,7	14477,1	15888,7	Postal and courier services
<b>Услуге смештаја и исхране</b>	<b>23924,1</b>	<b>25612,6</b>	<b>27693,2</b>	<b>27507,8</b>	<b>Accommodation and food service activities</b>
Смештај	6142,5	6586,7	7013,1	7370,8	Accommodation
Делатност припремања и послуживања хране и пића	17781,6	19025,9	20680,1	20137,0	Food and beverage service activities
<b>Информисање и комуникације</b>	<b>85451,0</b>	<b>106128,0</b>	<b>114393,5</b>	<b>123813,7</b>	<b>Information and communication</b>
Издавачке делатности	10204,0	10465,9	9880,7	9086,9	Publishing activities
Кинематографска, телевизијска и музичка продукција	1718,3	1985,4	2216,5	2267,1	Motion picture, video and television programme production, sound recording and music publishing activities
Програмске активности и емитовање	9185,1	11435,1	15204,8	15697,0	Programming and broadcasting activities
Телекомуникације	56524,6	71563,6	74931,1	80392,3	Telecommunications
Рачунарско програмирање и консултантске делатности	5955,1	8142,2	9397,7	14508,0	Computer programming, consultancy and related activities
Информационе услужне делатности	1863,9	2535,7	2762,7	1862,4	Information service activities
<b>Финансијске делатности и делатност осигурања</b>	<b>62911,1</b>	<b>77917,4</b>	<b>85076,4</b>	<b>94803,0</b>	<b>Financial and insurance activities</b>
Финансијске услуге, осим осигурања и пенз. фондова	50358,8	61581,1	68530,8	75866,7	Financial service activities, except insurance and pension funding
Осигурање, реосигурање и пензијски фондови	6673,2	13003,1	14058,6	16442,8	Insurance, reinsurance and pension funding, except compulsory social security
Помоћне делатности у финанс. услугама и осигурању	5879,1	3333,2	2487,0	2493,5	Activities auxiliary to financial services and insurance activities
<b>Пословање некретнинама</b>	<b>216482,0</b>	<b>258029,0</b>	<b>297809,0</b>	<b>322186,7</b>	<b>Real estate activities</b>
Пословање некретнинама	216482,0	258029,0	297809,0	322186,7	Real estate activities
<b>Стручне, научне, иновационе и техничке делатности</b>	<b>93754,0</b>	<b>112861,0</b>	<b>97084,0</b>	<b>97926,6</b>	<b>Professional, scientific and technical activities</b>
Правни и рачуноводствени послови	24956,7	30051,5	25119,3	26480,3	Legal and accounting activities
Управљачке делатности и саветовање	23480,9	28274,5	22522,8	26547,1	Activities of head offices; management consultancy activities
Архитектонске и инжењерске делатности	22809,3	27447,6	23597,7	17561,1	Architectural and engineering activities; technical testing and analysis
Научно истраживање и развој	8511,2	10263,0	11523,0	11503,6	Scientific research and development
Рекламирање и истраживање тржишта	10222,9	12309,8	10419,0	10087,0	Advertising and market research
Остале стручне, научне и техничке делатности	1805,0	2173,5	1848,6	3656,4	Other professional, scientific and technical activities
Ветеринарска делатност	1967,9	2341,1	2053,6	2091,1	Veterinary activities
<b>Административне и помоћне услужне делатности</b>	<b>33071,0</b>	<b>42224,4</b>	<b>39403,9</b>	<b>42941,3</b>	<b>Administrative and support service activities</b>
Изнајмљивање и лизинг	2387,2	5645,8	8828,5	9573,1	Rental and leasing activities
Делатности запошљавања	3027,4	3645,4	3037,4	2567,4	Employment activities
Делатност путн. агенција, тур-оператора и резервације	1626,3	1864,8	1952,3	2360,1	Travel agency, tour operator and other reservation service and related activities
Заштитне и истражне делатности	8494,1	10228,9	8720,1	9410,7	Security and investigation activities
Услуге одржавања објеката и околине	10324,0	12214,0	9420,9	10518,4	Services to buildings and landscape activities
Канцеларијско-административне и помоћне делатности	7212,0	8625,5	7444,7	8511,6	Office administrative, office support and other business support activities

**6.5. БРУТО ДОМАЋИ ПРОИЗВОД** (наставак)  
мил. РСД

**GROSS DOMESTIC PRODUCT** (continued)  
mill. RSD

	2007	2008	2009	2010	
<b>Државна управа и обавезно социјално осигурање</b>	<b>91494,7</b>	<b>91633,2</b>	<b>90452,4</b>	<b>100137,0</b>	<b>Public administration and defence; compulsory social security</b>
Јавна управа и одбрана и обавезно социјално осигурање	91494,7	91633,2	90452,4	100137,0	Public administration and defence; compulsory social security
<b>Образовање</b>	<b>95432,4</b>	<b>114757,2</b>	<b>119411,4</b>	<b>121467,4</b>	<b>Education</b>
Образовање	95432,4	114757,2	119411,4	121467,4	Education
<b>Здравствена и социјална заштита</b>	<b>121333,6</b>	<b>144343,4</b>	<b>150012,9</b>	<b>151009,0</b>	<b>Human health and social work activities</b>
Здравствене делатности	95770,7	113932,8	118229,6	117831,2	Human health activities
Социјална заштита са смештајем	8790,2	10457,1	12836,6	13671,0	Residential care activities
Социјална заштита без смештаја	16772,7	19953,5	18946,7	19506,8	Social work activities without accommodation
<b>Уметност, забава и рекреација</b>	<b>18948,0</b>	<b>23463,6</b>	<b>35035,7</b>	<b>38724,8</b>	<b>Arts, entertainment and recreation</b>
Стваралачке, уметничке и забавне делатности	2322,9	2877,6	4629,9	4630,0	Creative, arts and entertainment activities
Делатности библиотека, архива, музеја и галерија	2573,8	3188,3	4937,0	5181,7	Libraries, archives, museums and other cultural activities
Коцкање и клађење	2686,7	3318,0	5090,8	5721,6	Gambling and betting activities
Спортске, забавне и рекреативне делатности	11364,6	14079,6	20378,0	23191,5	Sports activities and amusement and recreation activities
<b>Остале услужне делатности</b>	<b>20604,2</b>	<b>24257,0</b>	<b>37779,0</b>	<b>37213,7</b>	<b>Other service activities</b>
Делатност удружења	7646,3	7925,7	7775,3	8568,8	Activities of membership organisations
Поправка рачунара и предмета за личну употребу	4717,0	5934,2	6388,6	5524,7	Repair of computers and personal and household goods
Остале личне услужне делатности	8240,9	10397,1	23615,1	23120,2	Other personal service activities
<b>Делатност домаћинства као послодавца</b>	<b>2373,2</b>	<b>2598,0</b>	<b>2468,4</b>	<b>2685,1</b>	<b>Activities of households as employers; undifferentiated goods-and services-producing activities of households for own use</b>
Домаћинстава која запошљавају послугу	2373,2	2598,0	2468,4	2685,1	Activities of households as employers of domestic personnel
Домаћинстава која производе робу и услуге за себе	...	...	...	...	Undifferentiated goods-and services-producing activities of private households for own use
<b>Делатност екстериторијалних организација и тела</b>	<b>...</b>	<b>...</b>	<b>...</b>	<b>...</b>	<b>Activities of extraterritorial organisations and bodies</b>
Делатност екстериторијалних организација и тела	...	...	...	...	Activities of extraterritorial organisations and bodies
<b>Делатности – укупно</b>	<b>1933805,2</b>	<b>2289884,2</b>	<b>2333391,1</b>	<b>2476743,2</b>	<b>Activities – total</b>
<i>FISIM</i> <sup>1)</sup> (-)	43597,5	59878,3	68726,9	76702,3	<i>FISIM</i> <sup>1)</sup> (-)
<b>Бруто додата вредност (БДВ)</b>	<b>1890207,7</b>	<b>2230005,9</b>	<b>2264664,2</b>	<b>2400040,9</b>	<b>Gross value added (GVA)</b>
Порези на производе	426929,5	482632,9	489628,6	528754,4	Taxes on products
Субвенције на производе (-)	40251,0	51252,1	34209,3	46904,3	Subsidies on products (-)
<b>БРУТО ДОМАЋИ ПРОИЗВОД (БДП)</b>	<b>2276886,2</b>	<b>2661386,7</b>	<b>2720083,5</b>	<b>2881891,0</b>	<b>GROSS DOMESTIC PRODUCT (GDP)</b>

<sup>1)</sup> Услуге финансијског посредовања индиректно мерене.

<sup>1)</sup> Financial intermediation services indirectly measured.

**6.6. БРУТО ДОМАЋИ ПРОИЗВОД**

**GROSS DOMESTIC PRODUCT**

У сталним ценама

At constant prices

млн. РСД

mill. RSD

	2008	2009	2010	2011 <sup>1)</sup>	
<b>Пољопривреда, шумарство и рибарство</b>	<b>212327,9</b>	<b>239272,9</b>	<b>217094,1</b>	<b>247342,9</b>	<b>Agriculture, forestry and fishing</b>
Пољопривредна производња, лов и услужне делатности	206629,1	233910,7	210564,5	240231,3	Crop and animal production, hunting and related service activities
Шумарство и сеча дрвећа	5304,3	4747,9	5632,4	5683,1	Forestry and logging
Рибарство и аквакултуре	394,5	614,3	897,2	1428,5	Fishing and aquaculture
<b>Рударство</b>	<b>28919,0</b>	<b>31240,6</b>	<b>37407,7</b>	<b>46128,9</b>	<b>Mining and quarrying</b>
Експлоатација угља	19224,5	25450,2	28830,6	34332,1	Mining of coal and lignite
Експлоатација сирове нафте и природног гаса	3143,9	1776,4	3188,6	3431,6	Extraction of crude petroleum and natural gas
Експлоатација руда метала	2327,8	805,6	1417,5	5381,2	Mining of metal ores
Остало рударство	4222,8	3208,4	3971,0	2984,0	Other mining and quarrying
Услужне делатности у рударству	0,0	0,0	0,0	0,0	Mining support service activities
<b>Прерађивачка индустрија</b>	<b>323701,4</b>	<b>314474,1</b>	<b>373515,7</b>	<b>392430,7</b>	<b>Manufacturing</b>
Производња прехранбених производа	68974,2	78549,5	92025,5	93192,4	Manufacture of food products
Производња пића	20471,3	21560,8	26895,7	26950,7	Manufacture of beverages
Производња дуванских производа	6519,0	7390,7	6932,8	6266,1	Manufacture of tobacco products
Производња текстила	3002,3	3201,9	5742,0	4550,9	Manufacture of textiles
Производња одевних предмета	9966,6	10281,9	12173,5	13425,7	Manufacture of wearing apparel
Производња коже и предмета од коже	4884,1	4331,8	4772,6	5200,0	Manufacture of leather and related products
Прерада дрвета и производи од дрвета, осим намештаја	4941,9	4404,7	5961,7	7891,5	Manufacture of wood and of products of wood and cork, except furniture; manufacture of articles of straw and plaiting materials
Производња папира и производа од папира	8085,6	9103,6	13430,5	13899,0	Manufacture of paper and paper products
Штампање и умножавање аудио и видео записа	8724,9	9027,5	9124,2	8562,1	Printing and reproduction of recorded media
Производња кокса и деривата нафте	15954,1	16699,1	18273,0	25073,8	Manufacture of coke and refined petroleum products
Производња хемикалија и хемијских производа	12862,8	9549,9	15639,6	16719,5	Manufacture of chemicals and chemical products
Производња основних фармацевтских производа и препарата	18785,9	12767,1	17031,0	15441,5	Manufacture of basic pharmaceutical products and pharmaceutical preparations
Производња производа од гуме и пластике	20504,0	18587,2	24736,2	24644,9	Manufacture of rubber and plastic products
Производња производа од неметалних минерала	19344,2	17959,2	22809,6	22719,7	Manufacture of other non-metallic mineral products
Производња основних метала	18353,6	12547,1	6318,4	6130,5	Manufacture of basic metals
Производња металних производа, осим машина	27688,5	25569,7	34307,3	36545,5	Manufacture of fabricated metal products, except machinery and equipment
Производња рачунара, електронских и оптичких производа	11246,1	10490,4	8112,0	13591,8	Manufacture of computer, electronic and optical products
Производња електричне опреме	10006,8	11502,6	13780,1	14175,3	Manufacture of electrical equipment
Производња непоменутих машина и опреме	12666,6	9260,3	11501,4	13743,0	Manufacture of machinery and equipment n.e.c.
Производња моторних возила и приколица	5038,3	6507,5	6269,6	8409,2	Manufacture of motor vehicles, trailers and semi-trailers
Производња осталих саобраћајних средстава	3415,2	2569,7	2699,7	1262,8	Manufacture of other transport equipment
Производња намештаја	8176,8	5355,2	9153,0	7639,6	Manufacture of furniture
Остале прерађивачке делатности	3207,3	6016,1	4565,9	5428,8	Other manufacturing
Поправка и монтажа машина и опреме	881,5	1240,7	1260,5	966,6	Repair and installation of machinery and equipment
<b>Снабдевање електричном енергијом, гасом и паром</b>	<b>61986,7</b>	<b>69850,5</b>	<b>82587,2</b>	<b>98876,1</b>	<b>Electricity, gas, steam and air conditioning supply</b>
Снабдевање електричном енергијом, гасом и паром	61986,7	69850,5	82587,2	98876,1	Electricity, gas, steam and air conditioning supply
<b>Снабдевање водом и управљање отпадним водама</b>	<b>26207,3</b>	<b>27657,9</b>	<b>28228,4</b>	<b>33934,3</b>	<b>Water supply; sewerage, waste management and remediation activities</b>
Скупљање, пречишћавање и дистрибуција воде	13629,4	13552,1	15104,4	16803,6	Water collection, treatment and supply
Уклањање отпадних вода	0,0	0,0	0,0	0,0	Sewerage
Сакупљање, третман и одлагање отпада	12577,9	14105,8	13118,7	17130,7	Waste collection, treatment and disposal activities; materials recovery
Санација, рекултивација и управљање отпадом	0,0	0,0	0,0	0,0	Remediation activities and other waste management services

<sup>1)</sup> Претходни подаци.

<sup>1)</sup> Preliminary data.

**6.6. БРУТО ДОМАЋИ ПРОИЗВОД** (наставак)

**GROSS DOMESTIC PRODUCT** (continued)

У сталним ценама  
мил. РСД

At constant prices  
mill. RSD

	2008	2009	2010	2011 <sup>1)</sup>	
<b>Грађевинарство</b>	<b>103847,7</b>	<b>100939,0</b>	<b>103860,6</b>	<b>126378,7</b>	<b>Construction</b>
<b>Трговина на велико и мало и поправка моторних возила</b>	<b>245668,2</b>	<b>256832,2</b>	<b>262914,2</b>	<b>250526,6</b>	<b>Wholesale and retail trade; repair of motor vehicles and motorcycles</b>
Трговина на велико и мало и поправка моторних возила	21743,7	25650,1	18970,8	15685,8	Wholesale and retail trade and repair of motor vehicles and motorcycles
Трговина на велико, осим трговине моторним возилима	135397,4	148238,5	148966,3	152724,6	Wholesale trade, except of motor vehicles and motorcycles
Трговина на мало, осим трговине моторним возилима	88527,0	82943,6	94977,1	82116,2	Retail trade, except of motor vehicles and motorcycles
<b>Саобраћај и складиштење</b>	<b>105061,7</b>	<b>110271,4</b>	<b>137012,4</b>	<b>136478,5</b>	<b>Transportation and storage</b>
Копнени саобраћај и ценоводни транспорт	72944,1	76083,8	95305,3	91243,8	Land transport; transport via pipelines
Водени саобраћај	826,1	621,3	875,6	727,3	Water transport
Ваздушни саобраћај	2988,7	693,2	1680,9	2135,0	Air transport
Складиштење и пратеће активности у саобраћају	16757,0	19329,9	24152,1	26264,1	Warehousing and support activities for transportation
Поштанске активности	11545,7	13543,2	14998,5	16108,2	Postal and courier services
<b>Услуге смештаја и исхране</b>	<b>24122,5</b>	<b>23039,8</b>	<b>27233,7</b>	<b>28092,2</b>	<b>Accommodation and food service activities</b>
Смештај	6147,1	6072,7	6652,0	7636,5	Accommodation
Делатност припремања и послуживања хране и пића	17975,5	16967,2	20581,7	20455,7	Food and beverage service activities
<b>Информисање и комуникације</b>	<b>94645,2</b>	<b>116793,2</b>	<b>120581,4</b>	<b>137022,6</b>	<b>Information and communication</b>
Издавачке делатности	9726,6	10331,3	9497,8	8838,6	Publishing activities
Кинематографска, телевизијска и музичка продукција	1667,9	2133,6	2434,4	2541,6	Motion picture, video and television programme production, sound recording and music publishing activities
Програмске активности и емитовање	8352,2	13509,7	15659,6	16675,6	Programming and broadcasting activities
Телекомуникације	66359,9	79936,5	80431,7	91436,6	Telecommunications
Рачунарско програмирање и консултантске делатности	6590,5	8352,5	9239,8	15623,6	Computer programming, consultancy and related activities
Информационе услужне делатности	1948,1	2529,6	3318,2	1906,6	Information service activities
<b>Финансијске делатности и делатност осигурања</b>	<b>71343,3</b>	<b>82210,1</b>	<b>91222,3</b>	<b>94751,6</b>	<b>Financial and insurance activities</b>
Финансијске услуге, осим осигурања и пензијских фондова	57218,2	66290,3	73981,7	75429,1	Financial service activities, except insurance and pension funding
Осигурање, реосигурање и пензијски фондови	7130,2	12549,9	14722,1	16648,8	Insurance, reinsurance and pension funding, except compulsory social security
Помоћне делатности у финансијским услугама и осигурању	6994,8	3369,8	2518,6	2673,7	Activities auxiliary to financial services and insurance activities
<b>Пословање некретнинама</b>	<b>225354,9</b>	<b>261270,3</b>	<b>308294,8</b>	<b>324304,8</b>	<b>Real estate activities</b>
Пословање некретнинама	225354,9	261270,3	308294,8	324304,8	Real estate activities
<b>Стручне, научне, иновационе и техничке делатности</b>	<b>101754,6</b>	<b>120795,2</b>	<b>100960,0</b>	<b>100103,5</b>	<b>Professional, scientific and technical activities</b>
Правни и рачуноводствени послови	28401,9	32756,4	25649,4	28085,2	Legal and accounting activities
Управљачке делатности и саветовање	26864,6	30924,0	24849,4	26337,3	Activities of head offices; management consultancy activities
Архитектонске и инжењерске делатности	23909,8	29997,2	22856,2	17977,3	Architectural and engineering activities; technical testing and analysis
Научно истраживање и развој	8729,5	10046,7	12128,6	11466,1	Scientific research and development
Рекламирање и истраживање тржишта	9755,9	13000,8	10774,0	10317,2	Advertising and market research
Остале стручне, научне и техничке делатности	1902,3	1758,2	2330,5	3450,6	Other professional, scientific and technical activities
Ветеринарска делатност	2190,7	2311,9	2371,9	2469,7	Veterinary activities

<sup>1)</sup> Претходни подаци.

<sup>1)</sup> Preliminary data.

**6.6. БРУТО ДОМАЋИ ПРОИЗВОД** (наставак)

**GROSS DOMESTIC PRODUCT** (continued)

У сталним ценама  
мил. РСД

At constant prices  
mill. RSD

	2008	2009	2010	2011 <sup>1)</sup>	
<b>Административне и помоћне услужне делатности</b>	<b>39072,6</b>	<b>47013,9</b>	<b>42360,2</b>	<b>43353,2</b>	<b>Administrative and support service activities</b>
Изнајмљивање и лизинг	2677,2	6131,4	9757,2	10321,5	Rental and leasing activities
Делатности запошљавања	3053,8	4061,6	3666,3	2194,4	Employment activities
Делатност путничких агенција, тур-оператора и резервације	1618,2	1733,5	1942,9	2365,7	Travel agency, tour operator and other reservation service and related activities
Заштитне и истражне делатности	12897,6	11010,9	9290,9	8024,3	Security and investigation activities
Услуге одржавања објеката и околине	10045,7	15104,9	9727,9	11089,4	Services to buildings and landscape activities
Канцеларијско-административне и помоћне делатности	8780,3	8971,6	7975,0	9357,8	Office administrative, office support and other business support activities
<b>Државна управа и обавезно социјално осигурање</b>	<b>95252,3</b>	<b>93981,4</b>	<b>88770,3</b>	<b>100971,5</b>	<b>Public administration and defence; compulsory social security</b>
Јавна управа и одбрана и обавезно социјално осигурање	92525,3	93981,4	88770,3	100971,5	Public administration and defence; compulsory social security
<b>Образовање</b>	<b>95274,8</b>	<b>114896,9</b>	<b>117905,4</b>	<b>118064,6</b>	<b>Education</b>
Образовање	95274,8	114896,9	117905,4	118064,6	Education
<b>Здравствена и социјална заштита</b>	<b>124730,6</b>	<b>145262,5</b>	<b>151189,9</b>	<b>149599,7</b>	<b>Human health and social work activities</b>
Здравствене делатности	100044,8	115795,9	118961,5	115712,4	Human health activities
Социјална заштита са смештајем	8848,6	10614,7	12930,7	13845,2	Residential care activities
Социјална заштита без смештаја	15837,3	18851,9	19297,7	20042,1	Social work activities without accommodation
<b>Уметност, забава и рекреација</b>	<b>20863,1</b>	<b>24868,9</b>	<b>35687,9</b>	<b>41076,8</b>	<b>Arts, entertainment and recreation</b>
Стваралачке, уметничке и забавне делатности	2399,3	2761,1	4447,8	4659,7	Creative, arts and entertainment activities
Делатности библиотека, архива, музеја и галерија	2805,6	3226,9	4955,2	5211,8	Libraries, archives, museums and other cultural activities
Коцкање и клађење	3552,0	4845,1	4813,8	6284,6	Gambling and betting activities
Спортске, забавне и рекреативне делатности	12106,2	14035,8	21471,0	24920,5	Sports activities and amusement and recreation activities
<b>Остале услужне делатности</b>	<b>21479,0</b>	<b>25090,0</b>	<b>33237,1</b>	<b>41830,1</b>	<b>Other service activities</b>
Делатност удружења	8112,2	8137,0	7873,1	8669,2	Activities of membership organisations
Поправка рачунара и предмета за личну употребу	4693,7	5858,6	5788,1	5166,2	Repair of computers and personal and household goods
Остале личне услужне делатности	8673,2	11094,4	19575,8	27994,7	Other personal service activities
<b>Делатност домаћинства као послодавца</b>	<b>2479,8</b>	<b>2688,7</b>	<b>2554,6</b>	<b>2871,6</b>	<b>Activities of households as employers; undifferentiated goods-and services-producing activities of households for own use</b>
Домаћинства која запошљавају послугу	2479,8	2688,7	2554,6	2871,6	Activities of households as employers of domestic personnel
Домаћинства која производе робу и услуге за себе	...	...	...	...	Undifferentiated goods-and services-producing activities of private households for own use
<b>Делатност екстериторијалних организација и тела</b>	<b>...</b>	<b>...</b>	<b>...</b>	<b>...</b>	<b>Activities of extraterritorial organisations and bodies</b>
Делатност екстериторијалних организација и тела	...	...	...	...	Activities of extraterritorial organisations and bodies
<b>Делатности – укупно</b>	<b>2021365,8</b>	<b>2208449,4</b>	<b>2362617,9</b>	<b>2514138,7</b>	<b>Activities – total</b>
<i>FISIM</i> <sup>2)</sup> (-)	49536,0	64457,3	74193,4	76259,9	<i>FISIM</i> <sup>2)</sup> (-)
<b>Бруто додата вредност (БДВ)</b>	<b>1971829,8</b>	<b>2143992,2</b>	<b>2288424,5</b>	<b>2437878,8</b>	<b>Gross value added (GVA)</b>
Порези минус субвенције на производе	392012,4	424092,5	459472,2	489469,6	Taxes minus subsidies on products
<b>БРУТО ДОМАЋИ ПРОИЗВОД (БДП)</b>	<b>2363842,2</b>	<b>2568084,7</b>	<b>2747896,7</b>	<b>2927348,5</b>	<b>GROSS DOMESTIC PRODUCT (GDP)</b>

<sup>1)</sup> Претходни подаци.

<sup>1)</sup> Preliminary data.

<sup>2)</sup> Услуге финансијског посредовања индиректно мерене.

<sup>2)</sup> Financial intermediation services indirectly measured.



**6.7. БРУТО ДОМАЋИ ПРОИЗВОД**

**GROSS DOMESTIC PRODUCT**

Реалне стопе раста, %

Volume changes, %

	2008	2009	2010	2011 <sup>1)</sup>	
<b>Пољопривреда, шумарство и рибарство</b>	<b>8,7</b>	<b>0,8</b>	<b>-0,4</b>	<b>0,9</b>	<b>Agriculture, forestry and fishing</b>
Пољопривредна производња, лов и услужне делатности	8,5	1,0	-0,6	0,9	Crop and animal production, hunting and related service activities
Шумарство и сеча дрвећа	13,9	-9,0	8,0	2,3	Forestry and logging
Рибарство и аквакултуре	14,4	12,2	-1,6	0,7	Fishing and aquaculture
<b>Рударство</b>	<b>5,7</b>	<b>-5,1</b>	<b>2,8</b>	<b>9,0</b>	<b>Mining and quarrying</b>
Експлоатација угља	4,8	-1,0	-0,6	7,4	Mining of coal and lignite
Експлоатација сирове нафте и природног гаса	0,0	3,7	34,9	25,4	Extraction of crude petroleum and natural gas
Експлоатација руда метала	20,4	14,4	3,0	13,7	Mining of metal ores
Остало рударство	7,6	-32,9	9,0	2,7	Other mining and quarrying
Услужне делатности у рударству	0,0	0,0	0,0	0,0	Mining support service activities
<b>Прерађивачка индустрија</b>	<b>0,8</b>	<b>-15,8</b>	<b>0,9</b>	<b>0,6</b>	<b>Manufacturing</b>
Производња прехранбених производа	-0,7	-5,8	1,4	-2,9	Manufacture of food products
Производња пића	-1,0	-13,1	-2,0	2,6	Manufacture of beverages
Производња дуванских производа	-0,4	-2,1	7,7	-8,1	Manufacture of tobacco products
Производња текстила	-17,5	-31,9	13,2	-11,8	Manufacture of textiles
Производња одевних предмета	-6,3	-22,9	-1,0	4,4	Manufacture of wearing apparel
Производња коже и предмета од коже	-2,7	-18,2	-1,8	1,4	Manufacture of leather and related products
Прерада дрвета и производи од дрвета, осим намештаја	-17,6	-43,5	-19,9	13,7	Manufacture of wood and of products of wood and cork, except furniture; manufacture of articles of straw and plaiting materials
Производња папира и производа од папира	2,4	-4,1	10,2	12,3	Manufacture of paper and paper products
Штампање и умножавање аудио и видео записа	4,9	6,0	8,7	-5,0	Printing and reproduction of recorded media
Производња кокса и деривата нафте	-1,5	-9,5	-3,1	-14,3	Manufacture of coke and refined petroleum products
Производња хемикалија и хемијских производа	-4,4	-25,6	21,9	-0,2	Manufacture of chemicals and chemical products
Производња основних фармацеутских производа и препарата	14,5	-16,2	-1,1	7,2	Manufacture of basic pharmaceutical products and pharmaceutical preparations
Производња производа од гуме и пластике	0,6	-19,1	0,8	-1,9	Manufacture of rubber and plastic products
Производња производа од неметалних минерала	-5,2	-19,8	0,2	4,8	Manufacture of other non-metallic mineral products
Производња основних метала	3,4	-28,8	21,0	-3,4	Manufacture of basic metals
Производња металних производа, осим машина	9,8	-18,6	7,6	9,3	Manufacture of fabricated metal products, except machinery and equipment
Производња рачунара, електронских и оптичких производа	-2,9	-21,2	-28,4	24,2	Manufacture of computer, electronic and optical products
Производња електричне опреме	2,3	-10,2	14,6	8,1	Manufacture of electrical equipment
Производња непоменутих машина и опреме	20,5	-27,1	-11,3	9,1	Manufacture of machinery and equipment n.e.c.
Производња моторних возила и приколица	-15,4	-39,8	-4,7	24,3	Manufacture of motor vehicles, trailers and semitrailers
Производња осталих саобраћајних средстава	55,2	-4,8	-17,2	-46,1	Manufacture of other transport equipment
Производња намештаја	11,7	-37,2	2,4	-20,3	Manufacture of furniture
Остале прерађивачке делатности	-34,8	3,6	-18,8	-7,2	Other manufacturing
Поправка и монтажа машина и опреме	-11,1	1,0	-5,6	-20,7	Repair and installation of machinery and equipment
<b>Снабдевање електричном енергијом, гасом и паром</b>	<b>2,0</b>	<b>0,8</b>	<b>-4,4</b>	<b>9,7</b>	<b>Electricity, gas, steam and air conditioning supply</b>
Снабдевање електричном енергијом, гасом и паром	2,0	0,8	-4,4	9,7	Electricity, gas, steam and air conditioning supply
<b>Снабдевање водом и управљање отпадним водама</b>	<b>0,8</b>	<b>3,4</b>	<b>-2,3</b>	<b>0,6</b>	<b>Water supply; sewerage, waste management and remediation activities</b>
Скупљање, пречишћавање и дистрибуција воде	0,6	3,4	-3,0	0,6	Water collection, treatment and supply
Уклањање отпадних вода	0,0	0,0	0,0	0,0	Sewerage
Сакупљање, третман и одлагање отпада	0,9	3,4	-1,5	0,6	Waste collection, treatment and disposal activities; materials recovery
Санација, рекултивација и управљање отпадом	0,0	0,0	0,0	0,0	Remediation activities and other waste management services

<sup>1)</sup> Претходни подаци.

<sup>1)</sup> Preliminary data.

**6.7. БРУТО ДОМАЋИ ПРОИЗВОД** (наставак)

**GROSS DOMESTIC PRODUCT** (continued)

Реалне стопе раста, %

Volume changes, %

	2008	2009	2010	2011 <sup>1)</sup>	
<b>Грађевинарство</b>	<b>4,7</b>	<b>-19,7</b>	<b>-7,1</b>	<b>10,4</b>	<b>Construction</b>
<b>Трговина на велико и мало и поправка моторних возила</b>	<b>6,7</b>	<b>-7,5</b>	<b>1,7</b>	<b>-6,5</b>	<b>Wholesale and retail trade; repair of motor vehicles and motorcycles</b>
Трговина на велико и мало и поправка моторних возила	3,5	4,5	3,3	-22,7	Wholesale and retail trade and repair of motor vehicles and motorcycles
Трговина на велико, осим трговине моторним возилима	4,2	-4,8	2,3	2,2	Wholesale trade, except of motor vehicles and motorcycles
Трговина на мало, осим трговине моторним возилима	11,8	-14,9	0,5	-16,5	Retail trade, except of motor vehicles and motorcycles
<b>Саобраћај и складиштење</b>	<b>-2,6</b>	<b>-10,0</b>	<b>8,2</b>	<b>2,9</b>	<b>Transportation and storage</b>
Копнени саобраћај и ценоводни транспорт	-1,0	-10,0	10,8	3,0	Land transport; transport via pipelines
Водени саобраћај	-13,5	-36,6	1,2	-17,0	Water transport
Ваздушни саобраћај	3,5	-22,4	1,7	22,4	Air transport
Складиштење и пратеће активности у саобраћају	-14,0	-13,5	2,5	3,2	Warehousing and support activities for transportation
Поштанске активности	6,4	-1,4	3,6	1,4	Postal and courier services
<b>Услуге смештаја и исхране</b>	<b>0,8</b>	<b>-10,0</b>	<b>-1,7</b>	<b>2,1</b>	<b>Accommodation and food service activities</b>
Смештај	0,1	-7,8	-5,1	3,6	Accommodation
Делатност припремања и послуживања хране и пића	1,1	-10,8	-0,5	1,6	Food and beverage service activities
<b>Информисање и комуникације</b>	<b>10,8</b>	<b>10,0</b>	<b>5,4</b>	<b>10,7</b>	<b>Information and communication</b>
Издавачке делатности	-4,7	-1,3	-3,9	-2,7	Publishing activities
Кинематографска, телевизијска и музичка продукција	-2,9	7,5	9,8	12,1	Motion picture, video and television programme production, sound recording and music publishing activities
Програмске активности и емитовање	-9,1	18,1	3,0	6,2	Programming and broadcasting activities
Телекомуникације	17,4	11,7	7,3	13,7	Telecommunications
Рачунарско програмирање и консултантске делатности	10,7	2,6	-1,7	7,7	Computer programming, consultancy and related activities
Информационе услужне делатности	4,5	-0,2	20,1	2,4	Information service activities
<b>Финансијске делатности и делатност осигурања</b>	<b>13,4</b>	<b>5,5</b>	<b>7,2</b>	<b>-0,1</b>	<b>Financial and insurance activities</b>
Финансијске услуге, осим осигурања и пензијских фондова	13,6	7,6	8,0	-0,6	Financial service activities, except insurance and pension funding
Осигурање, реосигурање и пензијски фондови	6,8	-3,5	4,7	1,3	Insurance, reinsurance and pension funding, except compulsory social security
Помоћне делатности у финансијским услугама и осигурању	19,0	1,1	1,3	7,2	Activities auxiliary to financial services and insurance activities
<b>Пословање некретнинама</b>	<b>4,1</b>	<b>1,3</b>	<b>3,5</b>	<b>0,7</b>	<b>Real estate activities</b>
Пословање некретнинама	4,1	1,3	3,5	0,7	Real estate activities
<b>Стручне, научне, иновационе и техничке делатности</b>	<b>8,5</b>	<b>7,0</b>	<b>4,0</b>	<b>2,2</b>	<b>Professional, scientific and technical activities</b>
Правни и рачуноводствени послови	13,8	9,0	2,1	6,1	Legal and accounting activities
Управљачке делатности и саветовање	14,4	9,4	10,3	-0,8	Activities of head offices; management consultancy activities
Архитектонске и инжењерске делатности	4,8	9,3	-3,1	2,4	Architectural and engineering activities; technical testing and analysis
Научно истраживање и развој	2,6	-2,1	5,3	-0,3	Scientific research and development
Рекламирање и истраживање тржишта	-4,6	5,6	3,4	2,3	Advertising and market research
Остале стручне, научне и техничке делатности	5,4	-19,1	26,1	-5,6	Other professional, scientific and technical activities
Ветеринарска делатност	11,3	-1,2	15,5	18,1	Veterinary activities

<sup>1)</sup> Претходни подаци.

<sup>1)</sup> Preliminary data.

**6.7. БРУТО ДОМАЋИ ПРОИЗВОД** (наставак)

**GROSS DOMESTIC PRODUCT** (continued)

Реалне стопе раста, %

Volume changes, %

	2008	2009	2010	2011 <sup>1)</sup>	
<b>Административне и помоћне услужне делатности</b>	<b>18,1</b>	<b>11,3</b>	<b>7,5</b>	<b>1,0</b>	<b>Administrative and support service activities</b>
Изнајмљивање и лизинг	12,1	8,6	10,5	7,8	Rental and leasing activities
Делатности запошљавања	0,9	11,4	20,7	-14,5	Employment activities
Делатност путничких агенција, тур-оператора и резервације	-0,5	-7,0	-0,5	0,2	Travel agency, tour operator and other reservation service and related activities
Заштитне и истражне делатности	51,8	7,6	6,5	-14,7	Security and investigation activities
Услуге одржавања објеката и околине	-2,7	23,7	3,3	5,4	Services to buildings and landscape activities
Канцеларијско-административне и помоћне делатности	21,7	4,0	7,1	9,9	Office administrative, office support and other business support activities
<b>Државна управа и обавезно социјално осигурање</b>	<b>1,1</b>	<b>2,6</b>	<b>-1,9</b>	<b>0,8</b>	<b>Public administration and defence; compulsory social security</b>
Јавна управа и одбрана и обавезно социјално осигурање	1,1	2,6	-1,9	0,8	Public administration and defence; compulsory social security
<b>Образовање</b>	<b>-0,2</b>	<b>0,1</b>	<b>-1,3</b>	<b>-2,8</b>	<b>Education</b>
Образовање	-0,2	0,1	-1,3	-2,8	Education
<b>Здравствена и социјална заштита</b>	<b>2,8</b>	<b>0,6</b>	<b>0,8</b>	<b>-0,9</b>	<b>Human health and social work activities</b>
Здравствене делатности	4,5	1,6	0,6	-1,8	Human health activities
Социјална заштита са смештајем	0,7	1,5	0,7	1,3	Residential care activities
Социјална заштита без смештаја	-5,6	-5,5	1,9	2,7	Social work activities without accommodation
<b>Уметност, забава и рекреација</b>	<b>10,1</b>	<b>6,0</b>	<b>1,9</b>	<b>6,1</b>	<b>Arts, entertainment and recreation</b>
Стваралачке, уметничке и забавне делатности	3,3	-4,0	-3,9	0,6	Creative, arts and entertainment activities
Делатности библиотека, архива, музеја и галерија	9,0	1,2	0,4	0,6	Libraries, archives, museums and other cultural activities
Коцкање и клађење	32,2	46,0	-5,4	9,8	Gambling and betting activities
Спортске, забавне и рекреативне делатности	6,5	-0,3	5,4	7,5	Sports activities and amusement and recreation activities
<b>Остале услужне делатности</b>	<b>4,2</b>	<b>3,4</b>	<b>-12,0</b>	<b>12,4</b>	<b>Other service activities</b>
Делатност удружења	6,1	2,7	1,3	1,2	Activities of membership organisations
Поправка рачунара и предмета за личну употребу	-0,5	-1,3	-9,4	-6,5	Repair of computers and personal and household goods
Остале личне услужне делатности	5,2	6,7	-17,1	21,1	Other personal service activities
<b>Делатност домаћинства као послодавца</b>	<b>4,5</b>	<b>3,5</b>	<b>3,5</b>	<b>6,9</b>	<b>Activities of households as employers; undifferentiated goods-and services-producing activities of households for own use</b>
Домаћинстава која запошљавају послугу	4,5	3,5	3,5	6,9	Activities of households as employers of domestic personnel
Домаћинстава која производе робу и услуге за себе	...	...	...	...	Undifferentiated goods-and services-producing activities of private households for own use
<b>Делатност екстериторијалних организација и тела</b>	<b>...</b>	<b>...</b>	<b>...</b>	<b>...</b>	<b>Activities of extraterritorial organisations and bodies</b>
Делатност екстериторијалних организација и тела	...	...	...	...	Activities of extraterritorial organisations and bodies
<b>Делатности – укупно</b>	<b>4,5</b>	<b>-3,6</b>	<b>1,3</b>	<b>1,5</b>	<b>Activities – total</b>
<i>FISIM</i> <sup>2)</sup> (-)	13,6	7,6	8,0	-0,6	<i>FISIM</i> <sup>2)</sup> (-)
<b>Бруто додата вредност (БДВ)</b>	<b>4,3</b>	<b>-3,9</b>	<b>1,0</b>	<b>1,6</b>	<b>Gross value added (GVA)</b>
Порези минус субвенције на производе	1,4	-1,7	0,9	1,6	Taxes minus subsidies on products
<b>БРУТО ДОМАЋИ ПРОИЗВОД (БДП)</b>	<b>3,8</b>	<b>-3,5</b>	<b>1,0</b>	<b>1,6</b>	<b>GROSS DOMESTIC PRODUCT (GDP)</b>

<sup>1)</sup> Претходни подаци.

<sup>1)</sup> Preliminary data.

<sup>2)</sup> Услуге финансијског посредовања индиректно мерене.

<sup>2)</sup> Financial intermediation services indirectly measured.

6.8. ФИНАЛНА ПОТРОШЊА ДОМАЋИНСТАВА, 2010.

FINAL CONSUMPTION OF HOUSEHOLDS, 2010

млн. РСД

mill. RSD

COICOP		Укупно Total	%		COICOP
11+12+13	<b>СТВАРНА ФИНАЛНА ПОТРОШЊА ДОМАЋИНСТАВА</b>	<b>2686493</b>	<b>100,0</b>	<b>ACTUAL FINAL CONSUMPTION OF HOUSEHOLDS</b>	<b>11+12+13</b>
11.00.0	<b>ИЗДАЦИ ДОМАЋИНСТАВА ЗА ФИНАЛНУ ПОТРОШЊУ</b>	<b>2282827</b>	<b>85,0</b>	<b>HOUSEHOLD FINAL CONSUMPTION EXPENDITURE</b>	<b>11.00.0</b>
11.01.0	<b>Храна и безалкохолна пића</b>	<b>600347</b>	<b>22,3</b>	<b>Food and non-alcoholic beverages</b>	<b>11.01.0</b>
11.01.1	Храна	538228	20,0	Food	11.01.1
11.01.2	Безалкохолна пића	62118	2,3	Non-alcoholic beverages	11.01.2
11.02.0	<b>Алкохолна пића и дуван</b>	<b>124104</b>	<b>4,6</b>	<b>Alcoholic beverages, tobacco</b>	<b>11.02.0</b>
11.02.1	Алкохолна пића	60128	2,2	Alcoholic beverages	11.02.1
11.02.2	Дуван	63976	2,4	Tobacco	11.02.2
11.03.0	<b>Одећа и обућа</b>	<b>91392</b>	<b>3,4</b>	<b>Clothing and footwear</b>	<b>11.03.0</b>
11.03.1	Одећа	60267	2,2	Clothing	11.03.1
11.03.2	Обућа	31124	1,2	Footwear	11.03.2
11.04.0	<b>Становање, вода, ел. енергија, гас и остала горива</b>	<b>539620</b>	<b>20,1</b>	<b>Housing, water, elect., gas, other fuels</b>	<b>11.04.0</b>
11.04.1	Стварне стамбене ренте	27834	1,0	Actual rentals for housing	11.04.1
11.04.2	Импутирани стамбене ренте	298583	11,1	Imputed rentals for housing	11.04.2
11.04.3	Одржавање и поправка станова	19125	0,7	Maintenance and repair of dwelling	11.04.3
11.04.4	Снабдевање водом, одношење смећа и др.	25114	0,9	Water supply, household refuse and misc. services	11.04.4
11.04.5	Електрична енергија, гас и остала горива	168965	6,3	Electricity, gas and other fuels	11.04.5
11.05.0	<b>Намештај и др. опрема за стан и њено одржавање</b>	<b>95993</b>	<b>3,6</b>	<b>Furnishings and household maintenance</b>	<b>11.05.0</b>
11.05.1	Намештај, теписи и остали подни прекривачи	20808	0,8	Furniture furnishings and carpets	11.05.1
11.05.2	Текстилни производи за домаћинство	4801	0,2	Household textiles	11.05.2
11.05.3	Апарати за домаћинство и њихово одржавање	25607	1,0	Household appliances	11.05.3
11.05.4	Посуђе и остали прибор за јело	7195	0,3	Glassware, tableware and hous. utensils	11.05.4
11.05.5	Алати и остала опрема за кућу и врт	5514	0,2	Tools and equipment for house and garden	11.05.5
11.05.6	Добра и услуге за текуће одржавање стана	32068	1,2	Goods and services for rout. hous. maintenance	11.05.6
11.06.0	<b>Здравље</b>	<b>116718</b>	<b>4,3</b>	<b>Health</b>	<b>11.06.0</b>
11.06.1	Медицински производи, уређаји и опрема	79098	2,9	Medical products, appliances and equipment	11.06.1
11.06.2	Здравствене неболничке услуге	28283	1,1	Out-patient services	11.06.2
11.06.3	Болничке услуге	9336	0,3	Hospital services	11.06.3
11.07.0	<b>Транспорт</b>	<b>314527</b>	<b>11,7</b>	<b>Transport</b>	<b>11.07.0</b>
11.07.1	Набавка возила	54917	2,0	Purchase of vehicles	11.07.1
11.07.2	Коришћење и одржавање возила	213456	7,9	Operation of personal transport equipment	11.07.2
11.07.3	Транспортне услуге	46153	1,7	Transport services	11.07.3
11.08.0	<b>Комуникације</b>	<b>105623</b>	<b>3,9</b>	<b>Communication</b>	<b>11.08.0</b>
11.08.1	Поштанске услуге	7581	0,3	Postal services	11.08.1
11.08.2	Телефонска опрема	11873	0,4	Telephone and fax equipment	11.08.2
11.08.3	Телефонске и остале услуге	86169	3,2	Telephone and fax services	11.08.3
11.09.0	<b>Рекреација и култура</b>	<b>122078</b>	<b>4,5</b>	<b>Recreation and culture</b>	<b>11.09.0</b>
11.09.1	Аудио-визуелна, фото. и рачунарска опрема	20556	0,8	Audio-visual, photo and inform. equip.	11.09.1
11.09.2	Већа трајна добра за рекреацију и културу	1790	0,1	Major durables for recreation and culture	11.09.2
11.09.3	Осала опрема за рекреацију, врт и кућни љубимци	22553	0,8	Recreational equipment, gardens and pets	11.09.3
11.09.4	Рекреационе и културне услуге	40014	1,5	Recreational and cultural services	11.09.4
11.09.5	Новине, књиге и канцеларијски прибор	20727	0,8	Newspapers, books and stationery	11.09.5
11.09.6	Пакет аранжмани	16437	0,6	Package holidays	11.09.6
11.10.0	<b>Образовање</b>	<b>28284</b>	<b>1,1</b>	<b>Education</b>	<b>11.10.0</b>
11.10.1	Предшколско и основно образовање	2644	0,1	Pre-primary and primary education	11.10.1
11.10.2	Средњошколско образовање	2496	0,1	Secondary education	11.10.2
11.10.3	Више и високо образовање	18879	0,7	Post-secondary and tertiary education	11.10.3
11.10.5	Остали видови образовања	4266	0,2	Education not definable by level	11.10.5
11.11.0	<b>Ресторани и хотели</b>	<b>54402</b>	<b>2,0</b>	<b>Restaurants and hotels</b>	<b>11.11.0</b>
11.11.1	Ресторани, кафеи и кантине	39890	1,5	Catering services	11.11.1
11.11.2	Услуге смештаја	14512	0,5	Accommodation services	11.11.2
11.12.0	<b>Остала добра и услуге</b>	<b>107377</b>	<b>4,0</b>	<b>Miscellaneous goods and services</b>	<b>11.12.0</b>
11.12.1	Лична нега	47126	1,8	Personal care	11.12.1
11.12.3	Лични предмети	10008	0,4	Personal items n.e.c.	11.12.3
11.12.4	Социјална заштита	3831	0,1	Social protection	11.12.4
11.12.5	Осигурање	17685	0,7	Insurance	11.12.5
11.12.6	Финансијске услуге	13822	0,5	Financial services n.e.c.	11.12.6
11.12.7	Остале услуге	14904	0,6	Other services n.e.c.	11.12.7
11.13.1	<b>Нето набавке у иностранству</b>	<b>-17635</b>	<b>-0,7</b>	<b>Net purchases abroad</b>	<b>11.13.1</b>
12.00.0	<b>Социјални трансфери у природи сектора НПИСД</b>	<b>27350</b>	<b>1,0</b>	<b>Social transfers in kind from NPISHs sector</b>	<b>12.00.0</b>
13.00.0	<b>Социјални трансфери у природи сектора Држава</b>	<b>376316</b>	<b>14,0</b>	<b>Social transfers in kind from Government sector</b>	<b>13.00.0</b>

6.9. ИНДЕКСИ ОБИМА ФИНАЛНЕ ПОТРОШЊЕ ДОМАЋИНСТАВА

VOLUME INDICES OF HOUSEHOLDS' FINAL CONSUMPTION

претходна година = 100

previous year = 100

COICOP		2009 2008	2010 2009		COICOP
11+12+13	СТВАРНА ФИНАЛНА ПОТРОШЊА ДОМАЋИНСТАВА	-	-	ACTUAL FINAL CONSUMPTION OF HOUSEHOLDS	11+12+13
11.00.0	ИЗДАЦИ ДОМАЋИНСТАВА ЗА ФИНАЛНУ ПОТРОШЊУ	97,3	99,0	HOUSEHOLD FINAL CONSUMPTION EXPENDITURE	11.00.0
11.01.0	Храна и безалкохолна пића	99,4	99,8	Food and non-alcoholic beverages	11.01.0
11.01.1	Храна	99,5	99,8	Food	11.01.1
11.01.2	Безалкохолна пића	98,5	99,9	Non-alcoholic beverages	11.01.2
11.02.0	Алкохолна пића и дуван	98,4	95,7	Alcoholic beverages, tobacco	11.02.0
11.02.1	Алкохолна пића	98,3	91,9	Alcoholic beverages	11.02.1
11.02.2	Дуван	98,6	99,7	Tobacco	11.02.2
11.03.0	Одећа и обућа	90,5	90,0	Clothing and footwear	11.03.0
11.03.1	Одећа	96,1	86,3	Clothing	11.03.1
11.03.2	Обућа	80,5	98,1	Footwear	11.03.2
11.04.0	Становање, вода, ел. енергија, гас и остала горива	98,9	100,3	Housing, water, elect., gas, other fuels	11.04.0
11.04.1	Стварне стамбене ренте	98,7	91,4	Actual rentals for housing	11.04.1
11.04.2	Импутирани стамбене ренте	100,7	100,9	Imputed rentals for housing	11.04.2
11.04.3	Одржавање и поправка станова	81,3	92,2	Maintenance and repair of dwellings	11.04.3
11.04.4	Снабдевање водом, одношење смећа и др.	99,7	99,9	Water supply, household refuse and misc. services	11.04.4
11.04.5	Електрична енергија, гас и остала горива	98,8	102,1	Electricity, gas and other fuels	11.04.5
11.05.0	Намештај и др. опрема за стан и њено одржавање	80,3	93,2	Furnishings, and household maintenance	11.05.0
11.05.1	Намештај, теписи и остали подни прекривачи	79,3	94,9	Furniture furnishings and carpets	11.05.1
11.05.2	Текстилни производи за домаћинство	99,0	89,5	Household textiles	11.05.2
11.05.3	Апарати за домаћинство и њихово одржавање	72,2	87,4	Household appliances	11.05.3
11.05.4	Посуђе и остали прибор за јело	62,9	86,6	Glassware, tableware and hous. utensils	11.05.4
11.05.5	Алати и остала опрема за кућу и врт	77,2	98,6	Tools and equipment for house and garden	11.05.5
11.05.6	Добра и услуге за текуће одржавање стана	94,7	98,7	Goods and services for rout. hous. maintenance	11.05.6
11.06.0	Здравље	100,5	102,7	Health	11.06.0
11.06.1	Медицински производи, уређаји и опрема	101,1	102,7	Medical products, appliances and equipment	11.06.1
11.06.2	Здравствене неболничке услуге	99,8	103,3	Out-patient services	11.06.2
11.06.3	Болничке услуге	97,4	100,8	Hospital services	11.06.3
11.07.0	Транспорт	104,4	98,2	Transport	11.07.0
11.07.1	Набавка возила	122,5	91,9	Purchase of vehicles	11.07.1
11.07.2	Коришћење и одржавање возила	103,0	99,1	Operation of personal transport equipment	11.07.2
11.07.3	Транспортне услуге	90,9	102,4	Transport services	11.07.3
11.08.0	Комуникације	98,3	102,7	Communication	11.08.0
11.08.1	Поштанске услуге	89,7	103,5	Postal services	11.08.1
11.08.2	Телефонска опрема	107,4	106,6	Telephone and fax equipment	11.08.2
11.08.3	Телефонске и остале услуге	98,3	102,1	Telephone and fax services	11.08.3
11.09.0	Рекреација и култура	94,0	95,4	Recreation and culture	11.09.0
11.09.1	Аудио-визуелна, фото. и рачунарска опрема	89,5	105,9	Audio-visual, photo and inform. equip.	11.09.1
11.09.2	Већа трајна добра за рекреацију и културу	98,6	109,4	Major durables for recreation and culture	11.09.2
11.09.3	Осала опрема за рекреацију, врт и кућни љубимци	98,5	97,7	Recreational equipment, gardens and pets	11.09.3
11.09.4	Рекреационе и културне услуге	102,4	90,4	Recreational and cultural services	11.09.4
11.09.5	Новине, књиге и канцеларијски прибор	93,1	90,3	Newspapers, books and stationery	11.09.5
11.09.6	Пакет аранжмани	79,8	98,0	Package holidays	11.09.6
11.10.0	Образовање	99,8	98,3	Education	11.10.0
11.10.1	Предшколско и основно образовање	96,1	98,7	Pre-primary and primary education	11.10.1
11.10.2	Средњошколско образовање	100,2	99,9	Secondary education	11.10.2
11.10.3	Више и високо образовање	99,5	97,9	Post-secondary and tertiary education	11.10.3
11.10.5	Остали видови образовања	103,8	98,9	Education not definable by level	11.10.5
11.11.0	Ресторани и хотели	90,0	99,5	Restaurants and hotels	11.11.0
11.11.1	Ресторани, кафеи и кантине	90,3	99,7	Catering services	11.11.1
11.11.2	Услуге смештаја	88,9	99,1	Accommodation services	11.11.2
11.12.0	Остала добра и услуге	91,4	101,1	Miscellaneous goods and services	11.12.0
11.12.1	Лична нега	84,0	100,3	Personal care	11.12.1
11.12.3	Лични предмети	91,9	101,6	Personal items n.e.c.	11.12.3
11.12.4	Социјална заштита	104,2	101,7	Social protection	11.12.4
11.12.5	Осигурање	99,2	100,5	Insurance	11.12.5
11.12.6	Финансијске услуге	103,2	105,1	Financial services n.e.c.	11.12.6
11.12.7	Остале услуге	94,6	100,2	Other services n.e.c.	11.12.7
11.13.1	Нето набавке у иностранству	-125,1	-79,0	Net purchases abroad	11.13.1
12.00.0	Социјални трансфери у природи сектора НПИСД	-	-	Social transfers in kind from NPISHs sector	12.00.0
13.00.0	Социјални трансфери у природи сектора Држава	-	-	Social transfers in kind from Government sector	13.00.0

6.10. РАСПОЛОЖИВА СРЕДСТВА И ЛИЧНА ПОТРОШЊА,  
МЕСЕЧНИ ПРОСЕК – ПО ЧЛАНУ  
ДОМАЋИНСТВА, 2011.AVAILABLE BUDGET AND INDIVIDUAL CONSUMPTION  
IN 2011, MONTHLY AVERAGE,  
BY MEMBER OF A HOUSEHOLD

	Република Србија / Republic of Serbia					...	
	укупно total	Србија – север Serbia – North		Србија – југ Serbia – South			
		Београдски регион Belgrade region	Регион Војводине Vojvodina region	Регион Шумадије и Западне Србије Šumadija and West Serbia region	Регион Јужне и Источне Србије South and East Serbia region		
<b>СВА ДОМАЋИНСТВА / ALL HOUSEHOLDS</b>							
<b>Број анкетираних домаћинстава</b>	<b>4592</b>	<b>1055</b>	<b>1170</b>	<b>1291</b>	<b>1076</b>	...	<b>Number of households surveyed</b>
<b>Оцењени број домаћинстава</b>	<b>2536714</b>	<b>575107</b>	<b>704232</b>	<b>687589</b>	<b>569786</b>	...	<b>Number of households assessed</b>
<b>Просечан број чланова</b>	<b>2,89</b>	<b>2,62</b>	<b>2,73</b>	<b>3,24</b>	<b>2,96</b>	...	<b>Members, average number</b>
<b>Расположива средства – укупно, РСД</b>	<b>17869</b>	<b>23563</b>	<b>18492</b>	<b>15460</b>	<b>15124</b>	...	<b>Available budget – total (RSD)</b>
<b>Приходи домаћинстава у новцу</b>	<b>16823</b>	<b>23285</b>	<b>17581</b>	<b>13902</b>	<b>13921</b>	...	<b>Household income in money</b>
Приходи из редовног радног односа	7735	12035	7246	6455	6082	...	Regular salaries and wages
Приходи ван редовног радног односа	488	602	707	338	331	...	Other income
Пензије (старосне, породичне, инвалидске и остале)	5820	8444	5921	4629	4893	...	Pensions (old-age, survivors', disablement and other)
Остала примања од социјалног осигурања	286	194	385	290	251	...	Other social insurance receipts
Приходи од пољопривреде, лова и риболова	658	78	1314	752	300	...	Income from agriculture, hunting and fishing
Приходи из иностранства	244	148	290	224	301	...	External receipts
Приходи од имовине	237	139	522	53	242	...	Real estate related income
Поклони и добици	192	406	158	194	33	...	Donations and awards
Потрошачки и инвестициони кредити	382	525	603	297	112	...	Consumer and investment credits
Остала примања	781	715	436	670	1375	...	Other receipts
<b>Приходи домаћинстава у природи</b>	<b>1046</b>	<b>278</b>	<b>911</b>	<b>1557</b>	<b>1203</b>	...	<b>Household receipts in kind</b>
Приходи у природи на име зарада	11	3	23	0	17	...	Earned receipts in kind
Натурална потрошња	1035	275	888	1557	1186	...	Natural consumption
<b>Лична потрошња – укупно, РСД</b>	<b>16462</b>	<b>20913</b>	<b>18253</b>	<b>14581</b>	<b>12819</b>	...	<b>Individual consumption – total (RSD)</b>
Храна и безалкохолна пића <sup>1)</sup>	7051	8954	6962	6246	6468	...	Food and non-alcoholic beverages <sup>1)</sup>
Алкохолна пића и дуван <sup>2)</sup>	731	753	808	726	628	...	Alcoholic drinks and tobacco <sup>2)</sup>
Одећа и обућа	776	834	899	732	636	...	Clothing and footwear
Становање, вода, струја, гас и друга горива <sup>3)</sup>	2576	3179	3235	2272	1671	...	Rent, water, electricity, gas and other fuels <sup>3)</sup>
Намештај, опремање домаћинства и одржавање	703	706	859	627	619	...	Household furniture, equipment and maintenance
Здравство	640	1011	724	458	448	...	Health care
Транспорт	1428	1706	1838	1326	840	...	Transport
Комуникације	646	876	755	545	445	...	Communications
Рекреација и култура	700	1082	855	562	361	...	Recreation and culture
Образовање	134	287	119	109	41	...	Education
Ресторани и хотели	317	526	290	271	223	...	Restaurants and hotels
Остала добра и услуге	759	1000	908	707	440	...	Other goods and services

<sup>1)</sup> Укључени су: сопствена производња хране и храна добијена и дата на поклон.<sup>2)</sup> Укључени су: сопствена производња пића и пиће добијено и дато на поклон.<sup>3)</sup> Укључена је сопствена производња огрева.<sup>1)</sup> Self-manufacture of food included, as well as food received and given as a present.<sup>2)</sup> Self-manufacture of drink included, as well as drink received and given as a present.<sup>3)</sup> Self-manufacture of fuel included.

**6.10. РАСПОЛОЖИВА СРЕДСТВА И ЛИЧНА ПОТРОШЊА,  
МЕСЕЧНИ ПРОСЕК – ПО ЧЛАНУ  
ДОМАЋИНСТВА, 2011. (наставак)**

**AVAILABLE BUDGET AND INDIVIDUAL CONSUMPTION  
IN 2011, MONTHLY AVERAGE  
BY MEMBER OF A HOUSEHOLD (continued)**

	Република Србија / Republic of Serbia					...	
	укупно <i>total</i>	Србија – север <i>Serbia – North</i>		Србија – југ <i>Serbia – South</i>			
		Београдски регион <i>Belgrade region</i>	Регион Војводине <i>Vojvodina region</i>	Регион Шумадије и Западне Србије <i>Šumadija and West Serbia region</i>	Регион Јужне и Источне Србије <i>South and East Serbia region</i>		
<b>Градско подручје / Urban area</b>							
<b>Број анкетираних домаћинстава</b>	<b>2656</b>	<b>878</b>	<b>603</b>	<b>637</b>	<b>538</b>	...	<b>Number of households surveyed</b>
<b>Оцењени број домаћинстава</b>	<b>1495365</b>	<b>479708</b>	<b>407480</b>	<b>323666</b>	<b>284511</b>	...	<b>Number of households assessed</b>
<b>Просечан број чланова</b>	<b>2,70</b>	<b>2,49</b>	<b>2,60</b>	<b>2,98</b>	<b>2,92</b>	...	<b>Members, average number</b>
<b>Расположива средства – укупно, РСД</b>	<b>20059</b>	<b>24657</b>	<b>20609</b>	<b>16969</b>	<b>16045</b>	...	<b>Available budget – total (RSD)</b>
<b>Приходи домаћинстава у новцу</b>	<b>19890</b>	<b>24631</b>	<b>20253</b>	<b>16831</b>	<b>15878</b>	...	<b>Household income in money</b>
Приходи из редовног радног односа	9867	12973	8573	8692	8274	...	Regular salaries and wages
Приходи ван редовног радног односа	484	552	626	427	266	...	Other income
Пензије (старосне, породичне, инвалидске и остале)	7260	9233	7504	5943	5536	...	Pensions (old-age, survivors', disablement and other)
Остала примања од социјалног осигурања	282	173	377	303	288	...	Other social insurance receipts
Приходи од пољопривреде, лова и риболова	234	0	836	54	7	...	Income from agriculture, hunting and fishing
Приходи из иностранства	249	173	243	348	246	...	External receipts
Приходи од имовине	280	141	694	93	162	...	Real estate related income
Поклони и добици	266	460	179	298	58	...	Donations and awards
Потрошачки и инвестициони кредити	414	373	715	367	133	...	Consumer and investment credits
Остала примања	556	551	505	307	909	...	Other receipts
<b>Приходи домаћинстава у природи</b>	<b>169</b>	<b>26</b>	<b>356</b>	<b>138</b>	<b>167</b>	...	<b>Household receipts in kind</b>
Приходи у природи на име зарада	13	4	31	0	18	...	Earned receipts in kind
Натурална потрошња	156	22	325	138	149	...	Natural consumption
<b>Лична потрошња – укупно, РСД</b>	<b>17660</b>	<b>21876</b>	<b>19195</b>	<b>15267</b>	<b>13113</b>	...	<b>Individual consumption – total (RSD)</b>
Храна и безалкохолна пића <sup>1)</sup>	7509	9430	7225	6209	6510	...	Food and non-alcoholic drinks <sup>1)</sup>
Алкохолна пића и дуван <sup>2)</sup>	713	680	799	725	628	...	Alcoholic drinks and tobacco <sup>2)</sup>
Одећа и обућа	830	878	943	796	645	...	Clothing and footwear
Становање, вода, струја, гас и друга горива <sup>3)</sup>	2906	3319	3561	2531	1866	...	Rent, water, electricity, gas and other fuels <sup>3)</sup>
Намештај, опремање домаћинства и одржавање	752	743	902	682	627	...	Household furniture, equipment and maintenance
Здравство	685	1064	760	498	454	...	Health care
Транспорт	1529	1795	1930	1442	852	...	Transport
Комуникације	692	922	793	593	451	...	Communications
Рекреација и култура	750	1138	898	611	366	...	Recreation and culture
Образовање	143	302	125	118	42	...	Education
Ресторани и хотели	340	553	304	294	226	...	Restaurants and hotels
Остала добра и услуге	813	1052	953	769	446	...	Other goods and services

<sup>1)</sup> Укључени су: сопствена производња хране и храна добијена и дата на поклон.

<sup>2)</sup> Укључени су: сопствена производња пића и пиће добијено и дата на поклон.

<sup>3)</sup> Укључена је сопствена производња огрева.

<sup>1)</sup> Self-manufacture of food included, as well as food received and given as a present.

<sup>2)</sup> Self-manufacture of drinks included, as well as drink received and given as a present.

<sup>3)</sup> Self-manufacture of fuel included.

**6.10. РАСПОЛОЖИВА СРЕДСТВА И ЛИЧНА ПОТРОШЊА,  
МЕСЕЧНИ ПРОСЕК – ПО ЧЛАНУ  
ДОМАЋИНСТВА, 2011. (наставак)**
**AVAILABLE BUDGET AND INDIVIDUAL CONSUMPTION  
IN 2011, MONTHLY AVERAGE  
BY MEMBER OF A HOUSEHOLD (continued)**

	Република Србија / Republic of Serbia					
	укупно <i>total</i>	Србија – север <i>Serbia – North</i>		Србија – југ <i>Serbia – South</i>		
		Београдски регион <i>Belgrade region</i>	Регион Војводине <i>Vojvodina region</i>	Регион Шумадије и Западне Србије <i>Šumadija and West Serbia region</i>	Регион Јужне и Источне Србије <i>South and East Serbia region</i>	
<b>Остало подручје / Other area</b>						
<b>Број анкетираних домаћинстава</b>	<b>1936</b>	<b>177</b>	<b>567</b>	<b>654</b>	<b>538</b>	<b>Number of households surveyed</b>
<b>Оцењени број домаћинстава</b>	<b>1041349</b>	<b>95399</b>	<b>296752</b>	<b>363923</b>	<b>285275</b>	<b>Number of households assessed</b>
<b>Просечан број чланова</b>	<b>3,17</b>	<b>3,32</b>	<b>2,91</b>	<b>3,47</b>	<b>3,00</b>	<b>Members, average number</b>
<b>Расположива средства – укупно, РСД</b>	<b>15122</b>	<b>19114</b>	<b>15874</b>	<b>14237</b>	<b>14228</b>	<b>Available budget – total (RSD)</b>
<b>Приходи домаћинстава у новцу</b>	<b>13005</b>	<b>17889</b>	<b>14284</b>	<b>11595</b>	<b>12019</b>	<b>Household income in money</b>
Приходи из редовног радног односа	5109	8330	5613	4749	3954	Regular salaries and wages
Приходи ван редовног радног односа	492	781	807	271	395	Other income
Пензије (старосне, породичне, инвалидске и остале)	4047	5348	3975	3628	4268	Pensions (old-age, survivors', disablement and other)
Остала примања од социјалног осигурања	291	274	393	279	214	Other social insurance receipts
Приходи од пољопривреде, лова и риболова	1175	371	1899	1285	585	Income from agriculture, hunting and fishing
Приходи из иностранства	238	50	348	130	355	External receipts
Приходи од имовине	186	130	311	23	320	Real estate related income
Поклони и добици	100	198	132	114	10	Donations and awards
Потрошачки и инвестициони кредити	343	1086	464	244	91	Consumer and investment credits
Остала примања	1024	1320	343	872	1827	Other receipts
<b>Приходи домаћинстава у природи</b>	<b>2117</b>	<b>1225</b>	<b>1590</b>	<b>2643</b>	<b>2209</b>	<b>Household receipts in kind</b>
Приходи у природи на име зарада	8	0	13	0	16	Earned receipts in kind
Натурална потрошња	2109	1225	1577	2643	2192	Natural consumption
<b>Лична потрошња – укупно, РСД</b>	<b>14964</b>	<b>16979</b>	<b>17090</b>	<b>14063</b>	<b>12531</b>	<b>Individual consumption – total (RSD)</b>
Храна и безалкохолна пића <sup>1)</sup>	6477	7027	6636	6276	6425	Food and non-alcoholic drinks <sup>1)</sup>
Алкохолна пића и дуван <sup>2)</sup>	753	1013	821	729	627	Alcoholic drinks and tobacco <sup>2)</sup>
Одећа и обућа	707	658	843	683	628	Clothing and footwear
Становање, вода, струја, гас и друга горива <sup>3)</sup>	2169	2604	2834	2075	1480	Rent, water, electricity, gas and other fuels <sup>3)</sup>
Намештај, опремање домаћинства и одржавање	641	557	806	586	610	Household furniture, equipment and maintenance
Здравство	583	798	679	427	442	Health care
Транспорт	1302	1346	1724	1238	829	Transport
Комуникације	589	691	709	509	439	Communications
Рекреација и култура	638	854	802	524	356	Recreation and culture
Образовање	122	227	112	102	41	Education
Ресторани и хотели	289	415	272	253	220	Restaurants and hotels
Остала добра и услуге	692	789	852	660	434	Other goods and services

<sup>1)</sup> Укључени су: сопствена производња хране и храна добијена и дата на поклон.

<sup>2)</sup> Укључени су: сопствена производња пића и пиће добијено и дато на поклон.

<sup>3)</sup> Укључена је сопствена производња огрева.

<sup>1)</sup> Self-manufacture of food included, as well as food received and given as a present.

<sup>2)</sup> Self-manufacture of drinks included, as well as drink received and given as a present.

<sup>3)</sup> Self-manufacture of fuel included.



**6.11. СТРУКТУРА РАСПОЛОЖИВИХ СРЕДСТАВА  
И ЛИЧНА ПОТРОШЊА, МЕСЕЧНИ ПРОСЕК – ПО ЧЛАНУ  
ДОМАЋИНСТВА, 2011.**

**STRUCTURE OF AVAILABLE BUDGET AND INDIVIDUAL  
CONSUMPTION IN 2011, MONTHLY AVERAGE  
BY MEMBER OF A HOUSEHOLD**

	Република Србија / Republic of Serbia					...	
	укупно total	Србија – север Serbia – North		Србија – југ Serbia – South			
		Београдски регион Belgrade region	Регион Војводине Vojvodina region	Регион Шумадије и Западне Србије Šumadija and West Serbia region	Регион Јужне и Источне Србије South and East Serbia region		
<b>СВА ДОМАЋИНСТВА / ALL HOUSEHOLDS</b>							
Број анкетираних домаћинстава	4592	1055	1170	1291	1076	...	Number of households surveyed
Оцењени број домаћинстава	2536714	575107	704232	687589	569786	...	Number of households assessed
Просечан број чланова у домаћинствима	2,89	2,62	2,73	3,24	2,96	...	Members, average number
Расположива средства – укупно, %	100,0	100,0	100,0	100,0	100,0	...	Available budget – total, %
<b>Структура расположивих средстава, % / Structure of available budget, %</b>							
Приходи домаћинстава у новцу	94,1	98,8	95,1	89,9	92,0	...	Household income in money
Приходи из редовног радног односа	43,2	51,2	39,1	41,7	40,1	...	Regular salaries and wages
Приходи ван редовног радног односа	2,7	2,6	3,8	2,2	2,2	...	Other income
Пензије (старосне, породичне, инвалидске и остале)	32,6	35,8	32,0	29,9	32,4	...	Pensions (old-age, survivors', disable- ment and other)
Остала примања од социјалног осигурања	1,6	0,8	2,1	1,9	1,7	...	Other social insurance receipts
Приходи од пољопривреде, лова и риболова	3,7	0,3	7,1	4,9	2,0	...	Income from agriculture, hunting and fishing
Приходи из иностранства	1,4	0,6	1,6	1,5	2,0	...	External receipts
Приходи од имовине	1,3	0,6	2,8	0,3	1,6	...	Real estate related income
Поклони и добици	1,1	1,7	0,9	1,3	0,2	...	Donations and awards
Потрошачки и инвестициони кредити	2,1	2,2	3,3	1,9	0,7	...	Consumer and investment credits
Остала примања	4,4	3,0	2,4	4,3	9,1	...	Other receipts
Приходи домаћинстава у природи	5,9	1,2	4,9	10,1	8,0	...	Household receipts in kind
Приходи у природи на име зарада	0,1	0,0	0,1	0,0	0,1	...	Earned receipts in kind
Натурална потрошња	5,8	1,2	4,8	10,1	7,8	...	Natural consumption
Лична потрошња – укупно, %	100	100	100	100	100	...	Individual consumption – total, %
<b>Структура личне потрошње, % / Structure of individual consumption, %</b>							
Храна и безалкохолна пића <sup>1)</sup>	42,9	42,7	38,1	42,9	50,5	...	Food and non-alcoholic drinks <sup>1)</sup>
Алкохолна пића и дуван <sup>2)</sup>	4,4	3,6	4,4	5,0	4,9	...	Alcoholic drinks and tobacco <sup>2)</sup>
Одећа и обућа	4,7	4,0	4,9	5,0	5,0	...	Clothing and footwear
Становање, вода, струја, гас и друга горива <sup>3)</sup>	15,6	15,2	17,7	15,6	13,0	...	Rent, water, electricity, gas and other fuels <sup>3)</sup>
Намештај, опремање домаћинства и одржавање	4,3	3,4	4,7	4,3	4,8	...	Household furniture, equipment and maintenance
Здравство	3,9	4,8	4,0	3,1	3,5	...	Health care
Транспорт	8,7	8,2	10,1	9,1	6,6	...	Transport
Комуникације	3,9	4,2	4,1	3,7	3,5	...	Communications
Рекреација и култура	4,3	5,2	4,7	3,9	2,8	...	Recreation and culture
Образовање	0,8	1,4	0,7	0,7	0,3	...	Education
Ресторани и хотели	1,9	2,5	1,6	1,9	1,7	...	Restaurants and hotels
Остала добра и услуге	4,6	4,8	5,0	4,8	3,4	...	Other goods and services

<sup>1)</sup> Укључени су: сопствена производња хране и храна добијена и дата на поклон.

<sup>2)</sup> Укључени су: сопствена производња пића и пиће добијено и дато на поклон.

<sup>3)</sup> Укључена је сопствена производња огрева.

<sup>1)</sup> Self-manufacture of food included, as well as food received and given as a present.

<sup>2)</sup> Self-manufacture of drinks included, as well as drink received and given as a present.

<sup>3)</sup> Self-manufacture of fuel included.

**6.11. СТРУКТУРА РАСПОЛОЖИВИХ СРЕДСТАВА  
И ЛИЧНА ПОТРОШЊА, МЕСЕЧНИ ПРОСЕК – ПО ЧЛАНУ  
ДОМАЋИНСТВА, 2012. (наставак)**

**STRUCTURE OF AVAILABLE BUDGET AND INDIVIDUAL  
CONSUMPTION IN 2012, MONTHLY AVERAGE  
BY MEMBER OF A HOUSEHOLD (continued)**

	Република Србија / Republic of Serbia					...	
	укупно <i>total</i>	Србија – север <i>Serbia – North</i>		Србија – југ <i>Serbia – South</i>			
		Београдски регион <i>Belgrade region</i>	Регион Војводине <i>Vojvodina region</i>	Регион Шумадије и Западне Србије <i>Šumadija and West Serbia region</i>	Регион Јужне и Источне Србије <i>South and East Serbia region</i>		
<b>ГРАДСКО ПОДРУЧЈЕ / URBAN AREA</b>							
Број анкетираних домаћинстава	2656	878	603	637	538	...	Number of households surveyed
Оцењени број домаћинстава	1495365	479708	407480	323666	284511	...	Number of households assessed
Просечан број чланова у домаћинствима	2,70	2,49	2,60	2,98	2,92	...	Members, average number
Расположива средства – укупно, %	100,0	100,0	100,0	100,0	100,0	...	Available budget – total, %
<b>Структура расположивих средстава, % / Structure of available budget, %</b>							
Приходи домаћинстава у новцу	99,2	99,9	98,3	99,2	99,0	...	Household income in money
Приходи из редовног радног односа	49,2	52,6	41,6	51,2	51,6	...	Regular salaries and wages
Приходи ван редовног радног односа	2,4	2,2	3,0	2,5	1,7	...	Other income
Пензије (старосне, породичне, инвалидске и остале)	36,2	37,4	36,4	35,0	34,5	...	Pensions (old-age, survivors', disable- ment and other)
Остала примања од социјалног осигурања	1,4	0,7	1,8	1,8	1,8	...	Other social insurance receipts
Приходи од пољопривреде, лова и риболова	1,2	0,0	4,1	0,3	0,0	...	Income from agriculture, hunting and fishing
Приходи из иностранства	1,2	0,7	1,2	2,0	1,5	...	External receipts
Приходи од имовине	1,4	0,6	3,4	0,5	1,0	...	Real estate related income
Поклони и добици	1,3	1,9	0,9	1,8	0,4	...	Donations and awards
Потрошачки и инвестициони кредити	2,1	1,5	3,5	2,2	0,8	...	Consumer and investment credits
Остала примања	2,8	2,2	2,4	1,8	5,7	...	Other receipts
Приходи домаћинстава у природи	0,8	0,1	1,7	0,8	1,0	...	Household receipts in kind
Приходи у природи на име зарада	0,1	0,0	0,2	0,0	0,1	...	Earned receipts in kind
Натурална потрошња	0,8	0,1	1,6	0,8	0,9	...	Natural consumption
Лична потрошња – укупно, %	100,0	100,0	100,0	100,0	100,0	...	Individual consumption – total, %
<b>Структура личне потрошње, % / Structure of individual consumption, %</b>							
Храна и безалкохолна пића <sup>1)</sup>	42,5	43,1	37,4	40,7	49,7	...	Food and non-alcoholic drinks <sup>1)</sup>
Алкохолна пића и дуван <sup>2)</sup>	4,0	3,1	4,2	4,7	4,8	...	Alcoholic drinks and tobacco <sup>2)</sup>
Одећа и обућа	4,7	4,0	4,9	5,2	4,9	...	Clothing and footwear
Становање, вода, струја, гас и друга горива <sup>3)</sup>	16,5	15,2	18,6	16,6	14,2	...	Rent, water, electricity, gas and other fuels <sup>3)</sup>
Намештај, опремање домаћинства и одржавање	4,3	3,4	4,7	4,5	4,8	...	Household furniture, equipment and maintenance
Здравство	3,9	4,9	4,0	3,3	3,5	...	Health care
Транспорт	8,7	8,2	10,1	9,4	6,5	...	Transport
Комуникације	3,9	4,2	4,1	3,9	3,4	...	Communications
Рекреација и култура	4,2	5,2	4,7	4,0	2,8	...	Recreation and culture
Образовање	0,8	1,4	0,7	0,8	0,3	...	Education
Ресторани и хотели	1,9	2,5	1,6	1,9	1,7	...	Restaurants and hotels
Остала добра и услуге	4,6	4,8	5,0	5,0	3,4	...	Other goods and services

<sup>1)</sup> Укључени су: сопствена производња хране и храна добијена и дата на поклон.

<sup>2)</sup> Укључени су: сопствена производња пића и пиће добијено и дато на поклон.

<sup>3)</sup> Укључена је сопствена производња огрева.

<sup>1)</sup> Self-manufacture of food included, as well as food received and given as a present.

<sup>2)</sup> Self-manufacture of drinks included, as well as drink received and given as a present.

<sup>3)</sup> Self-manufacture of fuel included.

**6.11. СТРУКТУРА РАСПОЛОЖИВИХ СРЕДСТАВА  
И ЛИЧНА ПОТРОШЊА, МЕСЕЧНИ ПРОСЕК – ПО ЧЛАНУ  
ДОМАЋИНСТВА, 2010. (наставак)**

**STRUCTURE OF AVAILABLE BUDGET AND INDIVIDUAL  
CONSUMPTION IN 2010, MONTHLY AVERAGE  
BY MEMBER OF A HOUSEHOLD (continued)**

	Република Србија / Republic of Serbia					
	укупно <i>total</i>	Србија – север <i>Serbia – North</i>		Србија – југ <i>Serbia – South</i>		
		Београдски регион <i>Belgrade region</i>	Регион Војводине <i>Vojvodina region</i>	Регион Шумадије и Западне Србије <i>Šumadija and West Serbia region</i>	Регион Јужне и Источне Србије <i>South and East Serbia region</i>	

**ОСТАЛО ПОДРУЧЈЕ / OTHER AREA**

Број анкетираних домаћинстава	1936	177	567	654	538	...	Number of households surveyed
Оцењени број домаћинстава	1041349	95399	296752	363923	285275	...	Number of households assessed
Просечан број чланова у домаћинствима	3,17	3,32	2,91	3,47	3,00	...	Members, average number
Расположива средства – укупно, %	100,0	100,0	100,0	100,0	100,0	...	Available budget – total, %

**Структура расположивих средстава, % / Structure of available budget, %**

Приходи домаћинстава у новцу	86,0	93,6	90,0	81,4	84,5	...	Household income in money
Приходи из редовног радног односа	33,6	43,6	35,3	33,4	27,9	...	Regular salaries and wages
Приходи ван редовног радног односа	3,3	4,1	5,1	1,9	2,8	...	Other income
Пензије (старосне, породичне, инвалидске и остале)	26,8	28,0	25,0	25,5	30,0	...	Pensions (old-age, survivors', disable- ment and other)
Остала примања од социјалног осигурања	1,9	1,4	2,5	2,0	1,5	...	Other social insurance receipts
Приходи од пољопривреде, лова и риболова	7,8	1,9	12,0	9,0	4,1	...	Income from agriculture, hunting and fishing
Приходи из иностранства	1,6	0,3	2,2	0,9	2,5	...	External receipts
Приходи од имовине	1,2	0,7	2,0	0,2	2,2	...	Real estate related income
Поклони и добици	0,7	1,0	0,8	0,8	0,1	...	Donations and awards
Потрошачки и инвестициони кредити	2,3	5,7	2,9	1,7	0,6	...	Consumer and investment credits
Остала примања	6,8	6,9	2,2	6,1	12,8	...	Other receipts
Приходи домаћинстава у природи	14,0	6,4	10,0	18,6	15,5	...	Household receipts in kind
Приходи у природи на име зарада	0,1	0,0	0,1	0,0	0,1	...	Earned receipts in kind
Натурална потрошња	13,9	6,4	9,9	18,6	15,4	...	Natural consumption

Лична потрошња – укупно, %	100,0	100,0	100,0	100,0	100,0	...	Individual consumption – total, %
----------------------------	-------	-------	-------	-------	-------	-----	-----------------------------------

**Структура личне потрошње, % / Structure of individual consumption, %**

Храна и безалкохолна пића <sup>1)</sup>	43,4	41,5	38,8	44,6	51,3	...	Food and non-alcoholic drinks <sup>1)</sup>
Алкохолна пића и дуван <sup>2)</sup>	5,0	6,0	4,8	5,2	5,0	...	Alcoholic drinks and tobacco <sup>2)</sup>
Одећа и обућа	4,7	3,9	4,9	4,9	5,0	...	Clothing and footwear
Становање, вода, струја, гас и друга горива <sup>3)</sup>	14,5	15,3	16,6	14,8	11,8	...	Rent, water, electricity, gas and other fuels <sup>3)</sup>
Намештај, опремање домаћинства и одржавање	4,3	3,3	4,7	4,2	4,9	...	Household furniture, equipment and maintenance
Здравство	3,9	4,7	4,0	3,0	3,5	...	Health care
Транспорт	8,7	7,9	10,1	8,8	6,6	...	Transport
Комуникације	3,9	4,1	4,1	3,6	3,5	...	Communications
Рекреација и култура	4,3	5,0	4,7	3,7	2,8	...	Recreation and culture
Образовање	0,8	1,3	0,7	0,7	0,3	...	Education
Ресторани и хотели	1,9	2,4	1,6	1,8	1,8	...	Restaurants and hotels
Остала добра и услуге	4,6	4,6	5,0	4,7	3,5	...	Other goods and services

<sup>1)</sup> Укључени су: сопствена производња хране и храна добијена и дата на поклон.

<sup>2)</sup> Укључени су: сопствена производња пића и пиће добијено и дато на поклон.

<sup>3)</sup> Укључена је сопствена производња огрева.

<sup>1)</sup> Self-manufacture of food included, as well as food received and given as a present.

<sup>2)</sup> Self-manufacture of drinks included, as well as drink received and given as a present.

<sup>3)</sup> Self-manufacture of fuel included.

6.12. СНАБДЕВЕНОСТ ДОМАЋИНСТАВА ТРАЈНИМ ПОТРОШНИМ  
ДОБРИМА, 2011.<sup>1)</sup>AVAILABILITIES IN HOUSEHOLDS  
BY DURABLES IN 2011<sup>1)</sup>  
Households, total=100Домаћинства, укупно = 100  
%

%

	Република Србија / Republic of Serbia					
	укупно total	Србија – север Serbia – North		Србија – југ Serbia – South		
		Београдски регион Belgrade region	Регион Војводине Vojvodina region	Регион Шумадије и Западне Србије Šumadija and West Serbia region	Регион Јужне и Источне Србије South and East Serbia region	

## СВА ДОМАЋИНСТВА / ALL HOUSEHOLDS

Број анкетираних домаћинстава	4592	1055	1170	1291	1076	...	Number of households surveyed
Оцењени број домаћинстава	2536714	575107	704232	687589	569786	...	Number of households assessed
Шпорет на чврсто гориво	55,0	17,4	43,1	75,0	83,4	...	Solid fuels cooker
Електрични шпорет	83,6	92,3	65,2	87,8	92,6	...	Electric cooker
Микроталасна пећница	15,6	18,1	23,6	10,8	8,7	...	Microwave oven
Бојлер	88,2	88,9	90,2	89,5	83,7	...	Boiler
Фрижидер	97,7	98,1	97,8	97,6	97,0	...	Refrigerator
Усисивач за прашину	83,2	90,1	86,8	79,6	76,2	...	Vacuum cleaner
Телевизор	97,0	95,5	97,9	97,5	96,7	...	Television set, colour
Видео-рикордер	5,0	5,6	5,3	5,4	3,5	...	Video cassette recorder
Машина за прање веша	89,7	95,2	91,2	88,2	84,2	...	Washing machine
Машина за прање судова	7,5	14,0	6,0	5,5	5,0	...	Dish washing machine
Машина за шивење	9,5	13,0	11,4	7,4	6,3	...	Sewing machine
Путнички аутомобил	43,0	38,3	44,6	51,9	34,8	...	Car
Телефон	84,7	92,7	85,2	86,3	74,0	...	Telephone
Мобилни телефон	77,3	83,1	79,0	78,8	67,3	...	Cell phone
Персонални рачунар	42,0	52,2	44,3	35,1	37,3	...	Personal computer
Сателитска антена	4,0	3,0	7,4	2,7	2,4	...	Satellite TV set
Клима-уређај	21,5	41,1	25,1	10,2	11,0	...	Air conditioner

## Градско подручје / Urban area

Број анкетираних домаћинстава	2656	878	603	637	538	...	Number of households surveyed
Оцењени број домаћинстава	1495365	479708	407480	323666	284511	...	Number of households assessed
Шпорет на чврсто гориво	33,0	6,8	23,7	52,6	68,4	...	Solid fuels cooker
Електрични шпорет	86,9	93,7	66,6	94,0	96,7	...	Electric cooker
Микроталасна пећница	18,8	17,5	27,8	17,3	9,8	...	Microwave oven
Бојлер	91,8	88,7	90,8	97,0	92,4	...	Boiler
Фрижидер	98,7	98,2	99,2	98,9	98,7	...	Refrigerator
Усисивач за прашину	89,3	90,9	90,9	87,1	86,9	...	Vacuum cleaner
Телевизор	97,3	95,7	98,4	98,2	97,6	...	Television set, color
Видео-рикордер	5,2	5,6	5,6	4,9	4,0	...	Video cassette recorder
Машина за прање веша	95,5	96,5	94,8	96,2	94,1	...	Washing machine
Машина за прање судова	9,4	14,3	7,3	8,1	5,3	...	Dish washing machine
Машина за шивење	9,7	12,5	11,6	6,8	5,5	...	Sewing machine
Путнички аутомобил	42,2	36,3	44,9	49,6	39,8	...	Car
Телефон	91,3	94,0	89,9	91,8	88,2	...	Telephone
Мобилни телефон	81,4	83,6	81,2	85,3	73,3	...	Cellular phone
Персонални рачунар	50,1	53,7	50,2	46,7	47,8	...	Personal computer
Сателитска антена	3,0	3,1	4,5	2,4	1,6	...	Satellite TV set
Клима-уређај	30,4	46,1	33,2	16,9	15,2	...	Air conditioner

<sup>1)</sup> Снабдевеност трајним добрима обухвата трајна добра у власништву домаћинстава, као и трајна добра која су уграђена у стан/кућу и дата домаћинству на коришћење. Подаци представљају проценат домаћинстава која су користила односно добро.

<sup>1)</sup> Availabilities in household by durables include all durables owned by a household, as well as consumer durables built into a dwelling-house and put at disposal to a household. Data represent the percentage of households which used a certain durable.

6.12. СНАБДЕВЕНОСТ ДОМАЋИНСТАВА ТРАЈНИМ ПОТРОШНИМ

ДОБРИМА, 2011.<sup>1)</sup> (наставка)

Домаћинства, укупно = 100

%

AVAILABILITIES IN HOUSEHOLDS

BY DURABLES IN 2011<sup>1)</sup> (continued)

Households, total=100

%

	Република Србија / Republic of Serbia					
	укупно total	Србија – север Serbia – North		Србија – југ Serbia – South		
		Београдски регион Belgrade region	Регион Војводине Vojvodina region	Регион Шумадије и Западне Србије Šumadija and West Serbia region	Регион Јужне и Источне Србије South and East Serbia region	

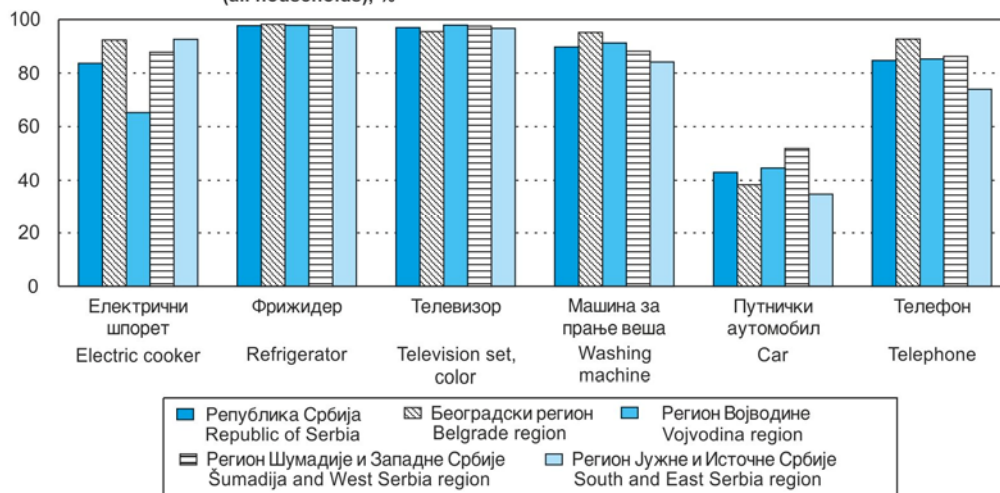
Остало подручје / Other area

Број анкетираних домаћинстава	1936	177	567	654	538	...	Number of households surveyed
Оцењени број домаћинстава	1041349	95399	296752	363923	285275	...	Number of households assessed
Шпорет на чврсто гориво	86,4	70,6	69,7	94,9	98,3	...	Solid fuels cooker
Електрични шпорет	78,9	85,6	63,4	82,3	88,5	...	Electric cooker
Микроталасна пећница	10,9	21,1	17,9	5,1	7,7	...	Microwave oven
Бојлер	83,1	89,5	89,4	82,8	74,9	...	Boiler
Фрижидер	96,2	97,8	96,0	96,5	95,3	...	Refrigerator
Усисивач за прашину	74,4	86,1	81,1	72,9	65,5	...	Vacuum cleaner
Телевизор	96,5	94,5	97,2	96,9	95,7	...	Television set, colour
Видео-рикордер	4,8	5,6	4,9	5,9	2,9	...	Video cassette recorder
Машина за прање веша	81,3	88,3	86,3	81,0	74,2	...	Washing machine
Машина за прање судова	4,7	12,2	4,1	3,2	4,8	...	Dish washing machine
Машина за шивење	9,3	15,6	11,1	7,9	7,2	...	Sewing machine
Путнички аутомобил	44,0	48,3	44,1	53,9	29,9	...	Car
Телефон	75,2	86,4	78,8	81,3	59,8	...	Telephone
Мобилни телефон	71,4	80,8	76,1	73,0	61,4	...	Cellular phone
Персонални рачунар	30,4	44,7	36,1	24,7	26,8	...	Personal computer
Сателитска антена	5,4	2,8	11,5	3,0	3,1	...	Satellite TV set
Клима-уређај	8,8	15,8	14,1	4,2	6,8	...	Air conditioner

<sup>1)</sup> Снабдевеност трајним добрима обухвата трајна добра у власништву домаћинстава, као и трајна добра која су уграђена у стан/кућу и дата домаћинству на коришћење. Подаци представљају проценат домаћинстава која су користила односно добро.

<sup>1)</sup> Availabilities in household by durables include all durables owned by a household, as well as consumer durables built into a dwelling-house and put at disposal to a household. Data represent the percentage of households which used a certain durable.

Граф. 6.1. СНАБДЕВЕНОСТ ДОМАЋИНСТАВА ТРАЈНИМ ПОТРОШНИМ ДОБРИМА, 2011. (сва домаћинства), %  
AVILABILITIES IN HOUSEHOLDS BY DURABLES, 2011 (all households), %



6.13. ПРИХОДИ КОРИСНИКА БУЏЕТСКИХ СРЕДСТАВА, 2010.

BUDGETARY RESOURCES' USERS REVENUES, 2010

Република Србија  
хиљ. РСД

Republic of Serbia  
thous. RSD

	Приходи / Revenues						
	укупно Total	из буџета From budget	од продаје добра и услуга Sales of goods and services	од камата From interests rates	од закупа непро- изведене имовине Rental	остали приходи Other revenues	
УКУПНО	1427073484	1277287189	71158087	732390	5380014	72515804	TOTAL
ПОЉОПРИВРЕДА, ШУМАРСТВО И РИБАРСТВО	89673	31098	-	-	-	58575	AGRICULTURE, FORESTRY AND FISHING
СНАБДЕВАЊЕ ЕЛЕКТРИЧНОМ ЕНЕРГИЈОМ, ГАСОМ И ПАРОМ	15328	14771	557	-	-	-	ELECTRICITY, GAS, STEAM AND AIR CONDITIONING SUPPLY
СНАБДЕВАЊЕ ВОДОМ И УПРАВЉАЊЕ ОТПАДНИМ ВОДАМА	989804	551507	257279	-	9925	171093	WATER SUPPLY; SEWERAGE AND WASTE MANAGEMENT AND OTHER REMIATION ACTIVITIES
ГРАЂЕВИНАРСТВО	13122138	12295843	400037	3002	20016	403240	CONSTRUCTION
ТРГОВИНА НА ВЕЛИКО И МАЛО И ПОПРАВКА МОТОРНИХ ВОЗИЛА	31524340	116508	34327	2581	-	31370924	WHOLESALE AND RETAIL TRADE AND REPAIR OF MOTOR VEHICLES AND MOTORCYCLES
САОБРАЋАЈ И СКЛАДИШТЕЊЕ	40102	40102	-	-	-	-	TRANSPORTATION AND STORAGE
УСЛУГЕ СМЕШТАЈА И ИСХРАНЕ	7215971	5371777	1513458	-	-	330736	ACCOMMODATION AND FOOD SERVICE ACTIVITIES
ИНФОРМИСАЊЕ И КОМУНИКАЦИЈЕ	624999	550188	45600	-	-	29211	INFORMATION AND COMMUNICATIONS
ФИНАНСИЈСКЕ ДЕЛАТНОСТИ И ДЕЛАТНОСТ ОСИГУРАЊА	10663026	8830037	70860	50003	1336159	375967	FINANCIAL AND INSURANCE ACTIVITIES
ПОСЛОВАЊЕ НЕКРЕТНИНАМА	3193778	2037446	712268	289	-	443775	REAL ESTATE ACTIVITIES
СТРУЧНЕ, НАУЧНЕ, ИНОВАЦИОНЕ И ТЕХНИЧКЕ ДЕЛАТНОСТИ	25561213	24741020	451930	5464	13572	349227	PROFESSIONAL, SCIENTIFIC AND TECHNICAL ACTIVITIES
АДМИНИСТРАТИВНЕ И ПОМОЋНЕ УСЛУЖНЕ ДЕЛАТНОСТИ	25607984	25132458	76300	8150	1034	390042	ADMINISTRATIVE AND SUPPORT SERVICE ACTIVITIES
ДРЖАВНА УПРАВА И ОБАВЕЗНО СОЦИЈАЛНО ОСИГУРАЊЕ	949034796	898856845	28919966	516614	3995311	16746060	PUBLIC ADMINISTRATION, DEFENCE AND COMPULSORY SOCIAL SECURITY
ОБРАЗОВАЊЕ	141041638	114017315	19974696	126837	1577	6921213	EDUCATION
ЗДРАВСТВЕНА И СОЦИЈАЛНА ЗАШТИТА	202488994	171142616	17091525	19317	30	14235506	HUMAN HEALTH AND SOCIAL WORK ACTIVITIES
УМЕТНОСТ, ЗАБАВА И РЕКРЕАЦИЈА	15728473	13427881	1608934	133	2390	689135	ARTS, ENTERTAINMENT AND RECREATION
ОСТАЛЕ УСЛУЖНЕ ДЕЛАТНОСТИ	131227	129777	350	-	-	1100	OTHER SERVICE ACTIVITIES

**6.14. ПРИХОДИ КОРИСНИКА БУЏЕТСКИХ СРЕДСТАВА У ДРЖАВНОЈ УПРАВИ И ОБАВЕЗНОМ СОЦИЈАЛНОМ ОСИГУРАЊУ, ОБРАЗОВАЊУ, ЗДРАВСТВЕНОЈ И СОЦИЈАЛНОЈ ЗАШТИТИ И УМЕТНОСТИ, ЗАБАВИ И РЕКРЕАЦИЈИ, 2010.**

**INCOMES OF BUDGETARY FUNDS BENEFICIARIES IN THE PUBLIC ADMINISTRATION, DEFENCE AND COMPULSORY SOCIAL SECURITY, HUMAN HEALTH AND SOCIAL WORK ACTIVITIES, ARTS, ENTERTAINMENT AND RECREATION, 2010**

Република Србија  
хиљ. РСД

Republic of Serbia  
thous. RSD

	Приходи / Revenues						
	укупно Total	из буџета From budget	од продаје добра и услуга Sales of goods and services	од камата From interests rates	од закупа непро- изведене имовине Rental	остали приходи Other revenues	
<b>УКУПНО</b>	<b>1308293901</b>	<b>1197444657</b>	<b>67595121</b>	<b>662901</b>	<b>3999308</b>	<b>38591914</b>	<b>TOTAL</b>
<b>ДРЖАВНА УПРАВА И ОБАВЕЗНО СОЦИЈАЛНО ОСИГУРАЊЕ</b>	<b>949034796</b>	<b>898856845</b>	<b>28919966</b>	<b>516614</b>	<b>3995311</b>	<b>16746060</b>	<b>PUBLIC ADMINISTRATION AND COMPULSORY SOCIAL SECURITY</b>
Државна управа, економска и социјална политика	537688631	501687793	21913668	459071	3994433	9633666	Public administration, economic and social policy
Помоћне активности за функционисање државе	151192224	141638369	5721386	-	878	3831591	Support activities for the administration of the State
Обавезно социјално осигурање	260153941	255530683	1284912	57543	-	3280803	Compulsory social security
<b>ОБРАЗОВАЊЕ</b>	<b>141041638</b>	<b>114017315</b>	<b>19974696</b>	<b>126837</b>	<b>1577</b>	<b>6921213</b>	<b>EDUCATION</b>
Предшколско образовање	695427	581175	88057	-	-	26195	Pre-primary education
Основно образовање	64351306	57620808	4395137	63	969	2334329	Primary education
Средње образовање	32178611	28151713	2503290	346	297	1522965	Secondary education
Високо образовање	41992804	26100270	12839375	126423	-	2926736	Higher education
Остало образовање	1823490	1563349	148837	5	311	110988	Other education
Помоћне образовне делатности	-	-	-	-	-	-	Educational support activities
<b>ЗДРАВСТВЕНА И СОЦИЈАЛНА ЗАШТИТА</b>	<b>202488994</b>	<b>171142616</b>	<b>17091525</b>	<b>19317</b>	<b>30</b>	<b>14235506</b>	<b>HUMAN HEALTH AND SOCIAL WORK ACTIVITIES</b>
<i>Здравствене делатности</i>	<i>164964979</i>	<i>143280021</i>	<i>11498581</i>	<i>17359</i>	<i>-</i>	<i>10169018</i>	<i>Human health activities</i>
Делатност болница	102732280	94434763	4928924	11727	-	3356866	Hospital activities
Медицинска и стоматолошка пракса	53717360	44403092	2829806	15	-	6484447	Medical and dental practice activities
Остала здравствена заштита	8515339	4442166	3739851	5617	-	327705	Other human health activities
<i>Социјална заштита са смештајем</i>	<i>11303900</i>	<i>7566972</i>	<i>2314899</i>	<i>1440</i>	<i>22</i>	<i>1420567</i>	<i>Residential care activity</i>
Делатност смештајних установа с медицинском негом	3237213	2093754	984124	1437	-	157898	Residential nursing care activity
Социјално старање у смештајним установама	-	-	-	-	-	-	Social work activities with accommodation
Рад установа за лица с посебним потребама	4397944	2326247	1208085	1	22	863589	Residential care activities for the disabled
Остали облици социјалне заштите са смештајем	3668743	3146971	122690	2	-	399080	Other forms of social work activities with accommodation
<i>Социјална заштита без смештаја</i>	<i>26220115</i>	<i>20295623</i>	<i>3278045</i>	<i>518</i>	<i>8</i>	<i>2645921</i>	<i>Social work activities without accommodation</i>
Социјална заштита без смештаја за стара лица	-	-	-	-	-	-	Social work activities for the elderly without accommodation
Остала социјална заштита без смештаја	26220115	20295623	3278045	518	8	2645921	Other social work activities without accommodation
<b>УМЕТНОСТ, ЗАБАВА И РЕКРЕАЦИЈА</b>	<b>15728473</b>	<b>13427881</b>	<b>1608934</b>	<b>133</b>	<b>2390</b>	<b>689135</b>	<b>ARTS, ENTERTAINMENT AND RECREATION</b>
<i>Сиваралачке, уметничке и забавне делатности</i>	<i>6730160</i>	<i>5657625</i>	<i>765046</i>	<i>-</i>	<i>214</i>	<i>307275</i>	<i>Creative, arts and entertainment activities</i>
<i>Делатности библиотеке, архива, музеја и галерија</i>	<i>7215227</i>	<i>6339097</i>	<i>588028</i>	<i>119</i>	<i>80</i>	<i>287903</i>	<i>Libraries, archives, museums and galleries</i>
<i>Коцкање и клађење</i>	<i>-</i>	<i>-</i>	<i>-</i>	<i>-</i>	<i>-</i>	<i>-</i>	<i>Gambling and betting activities</i>
<i>Спортиске, забавне и рекреативне делатности</i>	<i>1783086</i>	<i>1431159</i>	<i>255860</i>	<i>14</i>	<i>2096</i>	<i>93957</i>	<i>Sports activities, amusement and recreation activities</i>

6.15. РАСХОДИ КОРИСНИКА БУЏЕТСКИХ СРЕДСТАВА, 2010.

EXPENDITURES OF BUDGETARY FUNDS BENEFICIARIES, 2010

Република Србија  
хиљ. РСД

Republic of Serbia  
thous. RSD

	Расходи / Expenditures								
	укупно Total	расходи за запослене Gross salaries	порези Taxes	пословни расходи Operating expendi- tures	расходи камата Interest rates expendi- tures	аморти- зација Depre- ciation	остали расходи Other expendi- tures	остатак The rest	
УКУПНО	1131699378	402383574	1635521	211475979	2835130	1819120	511550054	295374106	TOTAL
ПОЉОПРИВРЕДА, ШУМАРСТВО И РИБАРСТВО	90122	28018	-	23905	6	48	38145	-449	AGRICULTURE, FORESTRY AND FISHING
СНАБДЕВАЊЕ ЕЛЕКТРИЧНОМ ЕНЕРГИЈОМ, ГАСОМ И ПАРОМ	15313	14994	-	244	-	-	75	15	ELECTRICITY, GAS, STEAM AND AIR CONDITIONING SUPPLY
СНАБДЕВАЊЕ ВОДОМ И УПРАВЉАЊЕ ОТПАДНИМ ВОДАМА	872773	324308	1155	315776	2804	10303	218427	117031	WATER SUPPLY; SEWERAGE, WASTE MANAGEMENT AND REMEDIAION ACTIVITIES
ГРАЂЕВИНАРСТВО	13275317	1797514	67057	6077906	45687	25900	5261253	-153179	CONSTRUCTION
ТРГОВИНА НА ВЕЛИКО И МАЛО И ПОПРАВКА МОТОРНИХ ВОЗИЛА	31492203	5111833	28444	865696	470	41256	25444504	32137	WHOLESALE AND RETAIL TRADE AND REPAIR OF MOTOR VEHICLES AND MOTORCYCLES
САОБРАЋАЈ И СКЛАДИШТЕЊЕ	51906	36617	1180	12922	-	1187	-	-11804	TRANSPORTATION AND STORAGE
УСЛУГЕ СМЕШТАЈА И ИСХРАНЕ	7275985	2464187	12513	3746502	1335	89731	961717	-60014	ACCOMMODATION AND FOOD SERVICE ACTIVITIES
ИНФОРМИСАЊЕ И КОМУНИКАЦИЈЕ	621661	434008	897	153605	991	1187	30973	3338	INFORMATION AND COMMUNICATIONS
ФИНАНСИЈСКЕ ДЕЛАТНОСТИ И ДЕЛАТНОСТ ОСИГУРАЊА	11941185	338542	7938	2482732	3453	17787	9090733	-1278159	FINANCIAL AND INSURANCE ACTIVITIES
ПОСЛОВАЊЕ НЕКРЕТНИМАМА	3553417	1187321	517551	1249372	1215	21683	576275	-359639	REAL ESTATE ACTIVITIES
СТРУЧНЕ, НАУЧНЕ, ИНОВАЦИОНЕ И ТЕХНИЧКЕ ДЕЛАТНОСТИ	25847576	2638759	54950	6321439	30711	39730	16761987	-286363	PROFESSIONAL, SCIENTIFIC AND TECHNICAL ACTIVITIES
АДМИНИСТРАТИВНЕ И ПОМОЋНЕ УСЛУЖНЕ ДЕЛАТНОСТИ	4298616	2065793	2222	1759603	6946	478	463574	21309368	ADMINISTRATIVE AND SUPPORT SERVICE ACTIVITIES
ДРЖАВНА УПРАВА И ОБАВЕЗНО СОЦИЈАЛНО ОСИГУРАЊЕ	674505748	146491038	718425	88275621	2588936	268652	436163076	274529048	PUBLIC ADMINISTRATION, DEFENCE AND COMPULSORY SOCIAL SECURITY
ОБРАЗОВАЊЕ	140002218	105632958	100522	29883043	44280	451618	3889797	1039420	EDUCATION
ЗДРАВСТВЕНА И СОЦИЈАЛНА ЗАШТИТА	201910734	125042237	99950	64386465	103694	807827	11470561	578260	HUMAN HEALTH AND SOCIAL WORK ACTIVITIES
УМЕТНОСТ, ЗАБАВА И РЕКРЕАЦИЈА	15819111	8746992	16504	5835295	4602	40998	1174720	-90638	ARTS, ENTERTAINMENT AND RECREATION
ОСТАЛЕ УСЛУЖНЕ ДЕЛАТНОСТИ	125493	28455	6213	85853	-	735	4237	5734	OTHER SERVICE ACTIVITIES



**6.16. РАСХОДИ КОРИСНИКА БУЏЕТСКИХ СРЕДСТАВА У ДРЖАВНОЈ УПРАВИ И ОБАВЕЗНОМ СОЦИЈАЛНОМ ОСИГУРАЊУ, ОБРАЗОВАЊУ, ЗДРАВСТВЕНОЈ И СОЦИЈАЛНОЈ ЗАШТИТИ И УМЕТНОСТИ, ЗАБАВИ И РЕКРЕАЦИЈИ, 2010. EXPENDITURES OF BUDGETARY FUNDS BENEFICIARIES IN PUBLIC ADMINISTRATION, DEFENCE AND COMPULSORY SOCIAL SECURITY, EDUCATION, HUMAN HEALTH AND SOCIAL WORK ACTIVITIES, ARTS, ENTERTAINMENT AND RECREATION, 2010**  
 Република Србија  
 хиљ. РСД  
 Republic of Serbia  
 thous. RSD

	Расходи / Expenditures								
	укупно Total	расходи за запослене Gross salaries	порези Taxes	пословни расходи Operating expendi- tures	расходи камата Interest rates expendi- tures	аморти- зација Depre- ciation	остали расходи Other expendi- tures	остатак The rest	
<b>УКУПНО</b>	<b>1032237811</b>	<b>385913225</b>	<b>935401</b>	<b>188380424</b>	<b>2741512</b>	<b>1569095</b>	<b>452698154</b>	<b>276056090</b>	<b>TOTAL</b>
<b>ДРЖАВНА УПРАВА И ОБАВЕЗНО СОЦИЈАЛНО ОСИГУРАЊЕ</b>	<b>674505748</b>	<b>146491038</b>	<b>718425</b>	<b>88275621</b>	<b>2588936</b>	<b>268652</b>	<b>436163076</b>	<b>274529048</b>	<b>PUBLIC ADMINISTRATION AND COMPULSORY SOCIAL SECURITY</b>
Државна управа, економска и социјална политика	511196560	48945767	532530	56182524	1547475	253793	403734471	26492071	Public administration, economic and social policy
Помоћне активности за функционисање државе	147091781	88897071	93273	26114821	331	14656	31971629	4100443	Support activities for the administration of the State
Обавезно социјално осигурање	16217407	8648200	92622	5978276	1041130	203	456976	243936534	Compulsory social security
<b>ОБРАЗОВАЊЕ</b>	<b>140002218</b>	<b>105632958</b>	<b>100522</b>	<b>29883043</b>	<b>44280</b>	<b>451618</b>	<b>3889797</b>	<b>1039420</b>	<b>EDUCATION</b>
Предшколско образовање	712805	512819	950	184723	357	1052	12904	-17378	Pre-primary education
Основно образовање	64389643	52049556	39426	10989861	10672	10664	1289464	-38337	Primary education
Средње образовање	32287147	26166934	18489	5302533	3448	30608	765135	-108536	Secondary education
Високо образовање	40792438	26009074	35988	12582133	29595	405832	1729816	1200366	Higher education
Остало образовање	1820185	894575	5669	823793	208	3462	92478	3305	Other education
Помоћне образовне делатности	-	-	-	-	-	-	-	-	Educational support activities
<b>ЗДРАВСТВЕНА И СОЦИЈАЛНА ЗАШТИТА</b>	<b>201910734</b>	<b>125042237</b>	<b>99950</b>	<b>64386465</b>	<b>103694</b>	<b>807827</b>	<b>11470561</b>	<b>578260</b>	<b>HUMAN HEALTH AND SOCIAL WORK ACTIVITIES</b>
<i>Здравствене делатности</i>	<i>164346390</i>	<i>100065589</i>	<i>66525</i>	<i>54245573</i>	<i>88621</i>	<i>650914</i>	<i>9229168</i>	<i>618589</i>	<i>Human health activities</i>
Делатност болница	102025359	56684657	25665	41483413	66071	308234	3457319	706921	Hospital activities
Медицинска и стоматолошка пракса	53812280	38365613	36082	9791346	17397	157700	5444142	-94920	Medical and dental practice activities
Остала здравствена заштита	8508751	5015319	4778	2970814	5153	184980	327707	6588	Other human health activities
<i>Социјална заштитна са смештајем</i>	<i>11434947</i>	<i>6708224</i>	<i>23402</i>	<i>3759762</i>	<i>7530</i>	<i>108824</i>	<i>827205</i>	<i>-131047</i>	<i>Residential care activity</i>
Делатност смештајних установа с медицинском негом	3282034	1902156	14488	1094439	5500	62609	202842	-44821	Residential nursing care activity
Социјално старање у смештајним установама	-	-	-	-	-	-	-	-	Social work activities with accommodation
Рад установа за лица с посебним потребама	4455870	2619702	3230	1491253	1579	34229	305877	-57926	Residential care activities for the disabled
Остали облици социјалне заштите са смештајем	3697043	2186366	5684	1174070	451	11986	318486	-28300	Other forms of social work activities with accommodation
<i>Социјална заштитна без смештаја</i>	<i>26129397</i>	<i>18268424</i>	<i>10023</i>	<i>6381130</i>	<i>7543</i>	<i>48089</i>	<i>1414188</i>	<i>90718</i>	<i>Social work activities without accommodation</i>
Социјална заштита без смештаја за стара лица	-	-	-	-	-	-	-	-	Social work activities for the elderly
Остала социјална заштита без смештаја	26129397	18268424	10023	6381130	7543	48089	1414188	90718	Other social work activities without accommodation
<b>УМЕТНОСТ, ЗАБАВА И РЕКРЕАЦИЈА</b>	<b>15819111</b>	<b>8746992</b>	<b>16504</b>	<b>5835295</b>	<b>4602</b>	<b>40998</b>	<b>1174720</b>	<b>-90638</b>	<b>ARTS, ENTERTAINMENT AND RECREATION</b>
<i>Сиваралачке, уметничке и забавне делатности</i>	<i>6817263</i>	<i>3622836</i>	<i>6141</i>	<i>2826640</i>	<i>639</i>	<i>18951</i>	<i>342056</i>	<i>-87103</i>	<i>Creative, arts and entertainment activities</i>
<i>Делатности библиотеке, архива, музеја и галерија</i>	<i>7210092</i>	<i>4378586</i>	<i>5928</i>	<i>2309054</i>	<i>643</i>	<i>13211</i>	<i>502670</i>	<i>5135</i>	<i>Libraries, archives, museums and galleries</i>
<i>Коцкање и клађење</i>	-	-	-	-	-	-	-	-	<i>Gambling and betting activities</i>
<i>Спортирске, забавне и рекреативне делатности</i>	<i>1791756</i>	<i>745570</i>	<i>4435</i>	<i>699601</i>	<i>3320</i>	<i>8836</i>	<i>329994</i>	<i>-8670</i>	<i>Sports activities, amusement and recreation activities</i>

**6.17. ЈАВНИ ПРИХОДИ И ПРИМАЊА, 2010. И 2011.**  
мил. РСД

**PUBLIC REVENUES AND INCOMES, 2010 AND 2011**  
mill. RSD

	2010	2011	
--	------	------	--

**Јавни приходи и примања / Public revenues and incomes**

<b>Република Србија – укупно</b>	<b>1708076</b>	<b>2303450</b>	<b>Republic of Serbia – Total</b>
Порез на доходак, добит и капиталне добитке	172073	188933	Income tax, profit and capital profits
Порез на зараде	106760	116549	Earning tax
Други порези на доходак	32612	34468	Other income taxes
Порез на добит предузећа	32700	37916	Profit tax of enterprises
Порез на имовину	20199	21457	Tax on real estate
Порез на имовину	12926	13821	Tax on real estate
Други порези на имовину	7273	7636	Other taxes on real estate
Порези на добра и услуге	484469	521888	Taxes on goods and services
Порез на додату вредност	109381	113652	Value added tax
Порез на додату вредност при увозу	207650	226368	Value added tax paid in the occasion of import
Порез на додату вредност за подручје АП Косово и Метохија	139	194	Value added tax for the territory of AP Kosovo and Metohija
Порез на промет производа и услуга	2665	2664	Turnover tax on goods and services
Акцизе	152348	171001	Excise duties
Други порези на добра и услуге	12286	8009	Other taxes on goods and services
Порез на међународну трговину – царине	44285	38805	Tax on international trade – customs duties
Доприноси за социјално осигурање	405079	420590	Contributions for social security
Доприноси Фонда ПИО за осигуранике запослене	241950	246367	Contributions for pensions and disab. insurance of employees
Други приходи Фонда ПИО за осигуранике запослене	159	9	Other revenues of pens. and disab. insurance fund of employ.
Доприноси и други приходи Фонда ПИО за осигуранике самосталних делатности	18156	18826	Contributions and other revenues for pens. and disab. insur. of independent activities
Доприноси и други приходи Фонда ПИО за осигуранике пољопривредника	2451	2874	Contributions and other revenues for pensions and disability insurance of farmers
Доприноси за здравствено осигурање	127183	136116	Contributions for health care
Други приходи Завода за здравствено осигурање	1	1	Other revenues of Health Care Fund
Доприноси и други приходи Националне службе за запошљавање	15179	16398	Contributions and other revenues of National Employment Service
Продаја добара и услуга	29555	31541	Sale of goods and services
Конзуларне таксе	630	795	Consular fees
Административне таксе	10257	9724	Administrative fees
Судске таксе	8956	10610	Court fees
Други приходи од продаје добара и услуга	9712	10412	Other revenues from sale of goods and services
Други приходи	116099	141736	Other revenues
Донације	1876	2626	Donations
Примања од приватизације	6671	4987	Incomes from privatization
Примања по другим основама	427770	930886	Incomes on other basis

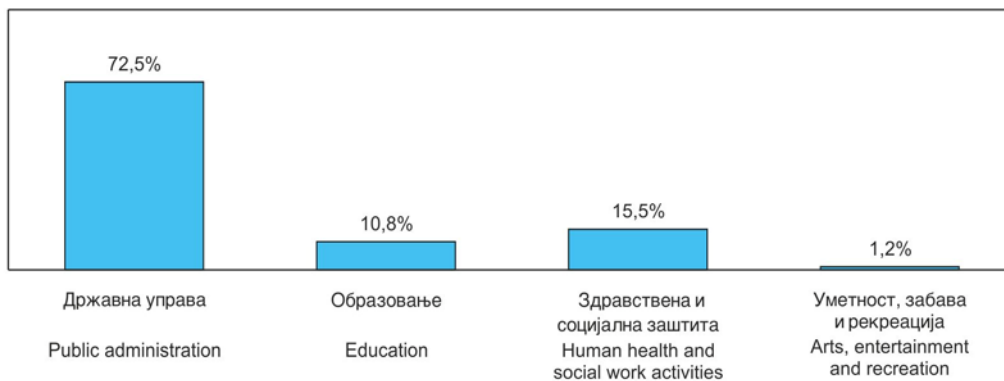
**Распоређени јавни приходи / Distributed public revenues**

<b>Република Србија – укупно</b>	<b>1708076</b>	<b>2303450</b>	<b>Republic of Serbia – Total</b>
Распоређени приходи буџета	1181694	1558507	Distributed revenues of budget
Република Србија	943070	1289333	Republic of Serbia
Општине	68408	76724	Municipalities
Градови	125989	142088	Cities
АП Војводина	44227	50362	AP of Vojvodina
Распоређени приходи организација обавезног социјалног осигурања	491444	708461	Distributed revenues of organizations of compulsory social security
Други корисници	34939	36482	Other beneficiaries

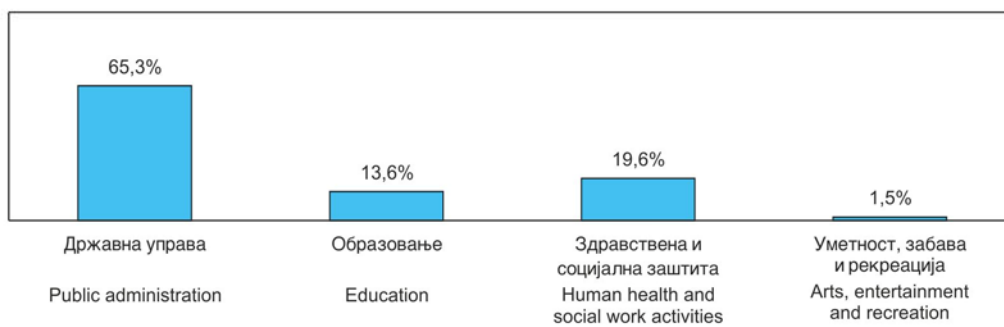
Извор: Министарство финансија, Управа за трезор.

Source: Ministry of Finance, Treasury Administration.

Граф. 6.2. УЧЕШЋЕ ПРИХОДА ПО ДЕЛАТНОСТИМА У УКУПНИМ ПРИХОДИМА, 2010.  
REVENUES SHARE BY ACTIVITIES IN TOTAL REVENUES, 2010



Граф. 6.3. УЧЕШЋЕ РАСХОДА ПО ДЕЛАТНОСТИМА У УКУПНИМ РАСХОДИМА, 2010.  
EXPENDITURES SHARE BY ACTIVITIES IN TOTAL EXPENDITURES, 2010



**6.18. УКУПНЕ ОСТВАРЕНЕ ИНВЕСТИЦИЈЕ У ОСНОВНЕ  
ФОНДОВЕ, ПО ТЕХНИЧКОЈ СТРУКТУРИ,  
ДЕЛАТНОСТИ И СЕДИШТУ ИНВЕСТИТОРА<sup>1)2)</sup>, 2010.  
хиљ. РСД**

**TOTAL REALIZED INVESTMENTS IN FIXED  
ASSETS BY TECHNICAL STRUCTURE, INVESTOR'S  
ACTIVITY AND HEAD OFFICE<sup>1)2)</sup>, 2010  
thous. RSD**

	Укупно <i>Total</i>	Грађевински радови <i>Construction works</i>	Опрема с монтажом <i>Equipment with assembling</i>			Остало <i>Other</i>	
			свега <i>All</i>	домаћа <i>Domestic</i>	увозна <i>Imported</i>		
<b>РЕПУБЛИКА СРБИЈА / REPUBLIC OF SERBIA</b>							
<b>УКУПНО</b>	<b>483646342</b>	<b>215329944</b>	<b>230547033</b>	<b>138435706</b>	<b>92111327</b>	<b>37769365</b>	<b>TOTAL</b>
<b>Пољопривреда, шумарство и рибарство</b>	<b>11709578</b>	<b>3284714</b>	<b>5551292</b>	<b>3754580</b>	<b>1796713</b>	<b>2873572</b>	<b>Agriculture, forestry and fishing</b>
Пољопривредна производња, лов и услугне делатности	10521897	2949691	4954159	3163616	1790544	2618047	Crop and animal production, hunting and related service activities
Шумарство и сеча дрвећа	711052	249291	225140	222679	2461	236621	Forestry and logging
Рибарство и аквакултуре	476629	85732	371993	368285	3708	18904	Fishing and aquaculture
<b>Рударство</b>	<b>3688173</b>	<b>350217</b>	<b>3195326</b>	<b>1108323</b>	<b>2087003</b>	<b>142630</b>	<b>Mining and quarrying</b>
Експлоатација угља	7286	5329	1957	551	1406	-	Mining of coal and lignite
Експлоатација сирове нафте и природног гаса	-	-	-	-	-	-	Extraction of crude petroleum and natu- ral gas
Експлоатација руда метала	2362574	32357	2251883	448617	1803266	78333	Mining of metal ores
Остало рударство	1317766	312531	941485	659155	282331	63750	Other mining and quarrying
Услугне делатности у рударству	547	-	-	-	-	547	Mining support service activities
<b>Прерађивачка индустрија</b>	<b>100388329</b>	<b>36228986</b>	<b>60345039</b>	<b>33605821</b>	<b>26739218</b>	<b>3814304</b>	<b>Manufacturing</b>
Производња прехранбених производа	24071701	8009793	14532334	8143309	6389026	1529574	Manufacture of food products
Производња пића	6222103	2529108	3484139	1480471	2003668	208856	Manufacture of beverages
Производња дуванских производа	1047797	218166	829631	204779	624852	-	Manufacture of tobacco products
Производња текстила	326501	72861	253582	106039	147543	58	Manufacture of textiles
Производња одевних предмета	1238886	477146	731790	259982	471808	29950	Manufacture of wearing apparel
Производња коже и предмета од коже	196884	121286	75598	44104	31494	-	Manufacture of leather and related products
Прерада дрвета и производи од дрвета, осим намештаја	4538515	2509572	1992448	1205828	786620	36496	Manufacture of wood and of products of wood and cork, except furniture
Производња папира и производа од папира	2286187	335505	1937297	1434472	502825	13385	Manufacture of paper and paper prod- ucts
Штампање и умножавање аудио и видео записа	1344374	210893	1126268	162062	964206	7213	Printing and reproduction of recorded media
Производња кокса и деривата нафте	13068732	8257115	4388011	4242678	145333	423606	Manufacture of coke and refined petro- leum products
Производња хемикалија и хемијских производа	4103702	1242643	2522390	1890394	631996	338670	Manufacture of chemicals and chemical products
Производња основних фармацеутских производа и препарата	2545524	1079762	1391435	152983	1238452	74327	Manufacture of basic pharmaceutical products and pharmaceutical prepara- tions
Производња производа од гуме и пластике	5867616	1575373	4150456	1984621	2165835	141787	Manufacture of rubber and plastic prod- ucts
Производња производа од неметалних минерала	5397579	461457	4868255	2125093	2743162	67866	Manufacture of other non-metallic min- eral products
Производња основних метала	3615491	932033	2665067	1745299	919768	18391	Manufacture of basic metals
Производња металних производа, осим машина	5708135	2007807	3532660	2112291	1420370	167668	Manufacture of fabricated metal prod- ucts, except machinery
Производња рачунара, електронских и оптичких производа	1172136	370444	696235	416427	279808	105456	Manufacture of computer, electronic and optical products
Производња електричне опреме	3453121	961645	2459357	1835619	623738	32119	Manufacture of electrical equipment
Производња непоменутих машина и опреме	1501541	596284	877975	745227	132748	27283	Manufacture of machinery and equip- ment n.e.c.
Производња моторних возила и приколица	9016717	1793893	6674831	2603462	4071369	547993	Manufacture of motor vehicles, trailers and semi-trailers
Производња осталих саобраћајних средстава	873963	753644	120126	74064	46062	193	Manufacture of other transport equip- ment
Производња намештаја	1686357	953553	698541	360736	337805	34263	Manufacture of furniture
Остале прерађивачке делатности	691648	436877	254771	218303	36468	-	Other manufacturing
Поправка и монтажа машина и опреме	413118	322127	81841	57578	24263	9150	Repair and installation of machinery and equipment

<sup>1)</sup> Остварене инвестиције представљају физички остварену изградњу инвестиционих објеката и извршену израду или набавку инвестиционих добара током године, без обзира на то да ли је и када је извршена њихова исплата.

<sup>2)</sup> Подаци се односе на правна лица свих облика својине.

<sup>1)</sup> Realized investments present physically realized construction of infrastructure and completed manufacture or purchase of investment goods during a year regardless of payment thereof.

<sup>2)</sup> Data relate to legal entities of all forms of ownership.

**6.18. УКУПНЕ ОСТВАРЕНЕ ИНВЕСТИЦИЈЕ У ОСНОВНЕ  
ФОНДОВЕ, ПО ТЕХНИЧКОЈ СТРУКТУРИ,  
ДЕЛАТНОСТИ И СЕДИШТУ ИНВЕСТИТОРА<sup>1)2)</sup>, 2010. (наставак)  
хиљ. РСД**

**TOTAL REALIZED INVESTMENTS IN FIXED  
ASSETS BY TECHNICAL STRUCTURE, INVESTOR'S  
ACTIVITY AND HEAD OFFICE<sup>1)2)</sup>, 2010 (continued)  
thous. RSD**

	Укупно <i>Total</i>	Грађевински радови <i>Construction works</i>	Опрема с монтажом <i>Equipment with assembling</i>			Остало <i>Other</i>	
			свега <i>All</i>	домаћа <i>Domestic</i>	увозна <i>Imported</i>		
<b>Снабдевање електричном енергијом, гасом и паром</b>	<b>55193603</b>	<b>7909317</b>	<b>42230710</b>	<b>27995133</b>	<b>14235577</b>	<b>5053576</b>	<b>Electricity, gas, steam and air conditioning supply</b>
<b>Снабдевање водом и управљање отпадним водама</b>	<b>14020326</b>	<b>8911974</b>	<b>4858901</b>	<b>3838259</b>	<b>1020642</b>	<b>249451</b>	<b>Water supply, sewerage, waste management and remediation activities</b>
Скупљање, пречишћавање и дистрибуција воде	10557455	7593570	2792982	2353132	439850	170903	Water collection, treatment and supply
Уклањање отпадних вода	28499	120	28364	2538	25826	15	Sewerage
Сакупљање, третман и одлагање отпада	3434372	1318284	2037555	1482589	554966	78533	Waste collection, treatment and disposal activities
Санација, рекултивација и управљање отпадом	-	-	-	-	-	-	Remediation activities and other waste management services
<b>Грађевинарство</b>	<b>46265717</b>	<b>29726317</b>	<b>12860537</b>	<b>7326733</b>	<b>5533804</b>	<b>3678864</b>	<b>Construction</b>
Изградња зграда	10913028	6907275	3497665	2814369	683296	508088	Construction of buildings
Изградња осталих грађевина	23718505	14116610	6725752	3112044	3613708	2876144	Civil engineering
Специјализовани грађевински радови	11634184	8702432	2637120	1400320	1236800	294632	Specialised construction activities
<b>Трговина на велико и мало и поправка моторних возила</b>	<b>63101780</b>	<b>32441837</b>	<b>20971240</b>	<b>13456262</b>	<b>7514978</b>	<b>9688704</b>	<b>Wholesale and retail trade and repair of motor vehicles</b>
Трговина на велико и мало и поправка моторних возила	3280036	864834	1385982	661380	724602	1029220	Wholesale and retail trade and repair of motor vehicles and motorcycles
Трговина на велико, осим трговине моторним возилима	37759567	17422425	14682931	8878593	5804337	5654211	Wholesale trade, except of motor vehicles and motorcycles
Трговина на мало, осим трговине моторним возилима	22062178	14154578	4902327	3916288	986039	3005273	Retail trade, except of motor vehicles and motorcycles
<b>Саобраћај, складиштење и везе</b>	<b>24621810</b>	<b>9907795</b>	<b>14366426</b>	<b>6815901</b>	<b>7550525</b>	<b>347589</b>	<b>Transportation and storage</b>
Копнени саобраћај и цевоводни транспорт	15818670	6675746	9036679	4764425	4272255	106244	Land transport and transport via pipelines
Водени саобраћај	249983	-	249983	92797	157186	-	Water transport
Ваздушни саобраћај	983701	-	970142	39349	930793	13559	Air transport
Складиштење и пратеће активности у саобраћају	5818022	2467516	3297170	1176013	2121157	53336	Warehousing and support activities for transportation
Поштанске активности	1751435	764533	812452	743317	69135	174450	Postal and courier activities
<b>Услуге смештаја и исхране</b>	<b>3658913</b>	<b>2272639</b>	<b>1143888</b>	<b>993800</b>	<b>150088</b>	<b>242385</b>	<b>Accommodation and food service activities</b>
Смештај	2517159	1980509	506385	464560	41825	30264	Accommodation
Делатност припремања и послуживања хране и пића	1141754	292130	637503	529239	108264	212121	Food and beverage service activities
<b>Информисање и комуникације</b>	<b>34864588</b>	<b>6906599</b>	<b>24340171</b>	<b>14749753</b>	<b>9590418</b>	<b>3617818</b>	<b>Information and communication</b>
Издавачке делатности	636149	12398	553143	340985	212157	70608	Publishing activities
Кинематографска, телевизијска и музичка продукција	282822	3830	276229	265606	10623	2763	Motion picture, television programme production and music publishing activities
Програмске активности и емитовање	846975	73098	193379	139093	54286	580498	Programming and broadcasting activities
Телекомуникације	31492057	6510607	22119706	13370169	8749537	2861745	Telecommunications
Рачунарско програмирање и консултантске делатности	1430110	306666	1085979	537917	548062	37465	Computer programming, consultancy and related activities
Информационе услужне делатности	176475	-	111736	95983	15754	64739	Information service activities
<b>Финансијске делатности и делатност осигурања</b>	<b>14307763</b>	<b>3929873</b>	<b>6315816</b>	<b>2946779</b>	<b>3369037</b>	<b>4062074</b>	<b>Financial and insurance activities</b>
Финансијске услуге, осим осигурања и пензијских фондова	12765061	3537470	5588271	2562129	3026142	3639320	Financial service activities, except insurance and pension funding
Осигурање, реосигурање и пензијски фондови	1337909	323356	612851	285642	327209	401702	Insurance, reinsurance and pension funding, except compulsory social security
Помоћне делатности у финансијским услугама и осигурању	204793	69047	114694	99008	15686	21052	Activities auxiliary to financial services and insurance activities

<sup>1)</sup> Остварене инвестиције представљају физички остварену изградњу инвестиционих објеката и извршену изразу или набавку инвестиционих добара током године, без обзира на то да ли је и када је извршена њихова исплата.

<sup>2)</sup> Подаци се односе на правна лица свих облика својине.

<sup>1)</sup> Realized investments present physically realized construction of infrastructure and completed manufacture or purchase of investment goods during a year regardless of payment thereof.

<sup>2)</sup> Data relate to legal entities of all forms of ownership.

**6.18. УКУПНЕ ОСТВАРЕНЕ ИНВЕСТИЦИЈЕ У ОСНОВНЕ  
ФОНДОВЕ, ПО ТЕХНИЧКОЈ СТРУКТУРИ,  
ДЕЛАТНОСТИ И СЕДИШТУ ИНВЕСТИТОРА<sup>1)2)</sup>, 2010. (наставак)**
**TOTAL REALIZED INVESTMENTS IN FIXED  
ASSETS BY TECHNICAL STRUCTURE, INVESTOR'S  
ACTIVITY AND HEAD OFFICE<sup>1)2)</sup>, 2010 (continued)**

хиљ. РСД

thous. RSD

	Укупно <i>Total</i>	Грађевински радови <i>Construction works</i>	Опрема с монтажом <i>Equipment with assembling</i>			Остало <i>Other</i>	
			свега <i>All</i>	домаћа <i>Domestic</i>	увозна <i>Imported</i>		
<b>Пословање некретнинама</b>	<b>9194278</b>	<b>6967760</b>	<b>2119436</b>	<b>814394</b>	<b>1305042</b>	<b>107082</b>	<b>Real estate activities</b>
<b>Стручне, научне, иновационе и техничке делатности</b>	<b>28746713</b>	<b>22087647</b>	<b>5917158</b>	<b>4521452</b>	<b>1395706</b>	<b>741908</b>	<b>Professional, scientific and technical activities</b>
Правни и рачуноводствени послови	229522	-	212368	205696	6672	17155	Legal and accounting activities
Управљачке делатности и саветовање	7516274	4257981	2924676	2424019	500657	333616	Activities of head offices; management consultancy activities
Архитектонске и инжењерске делатности	18598410	17215552	1176777	943523	233254	206081	Architectural and engineering activities
Научно истраживање и развој	826675	127606	671653	386551	285103	27416	Scientific research and development
Рекламирање и истраживање тржишта	712360	242805	313071	259207	53864	156485	Advertising and market research
Остале стручне, научне и техничке делатности	313327	161422	151867	151867	-	38	Other professional, scientific and techni- cal activities
Ветеринарска делатност	550144	82281	466746	150589	316157	1118	Veterinary activities
<b>Административне и помоћне услугне делатности</b>	<b>6633779</b>	<b>852551</b>	<b>5630071</b>	<b>3461307</b>	<b>2168764</b>	<b>151157</b>	<b>Administrative and support service activities</b>
Изнајмљивање и лизинг	4389478	60232	4325332	2428648	1896683	3914	Rental and leasing activities
Делатности запошљавања	461718	185633	274025	274025	-	2060	Employment activities
Делатност путничких агенција, тур-оператора и резервације	203353	1752	201601	134497	67104	-	Travel agency, tour operator and other reservation service and related activities
Заштитне и истражне делатности	88832	-	85787	73173	12614	3045	Security and investigation activities
Услуге одржавања објеката и околине	1189016	602561	450688	282717	167971	135767	Services to buildings and landscape activities
Канцеларијско-административне и помоћне делатности	301382	2374	292637	268246	24392	6371	Office administrative, office support and other business support activities
<b>Државна управа и обавезно социјално осигурање</b>	<b>39583457</b>	<b>31340467</b>	<b>7183616</b>	<b>3345264</b>	<b>3838352</b>	<b>1059374</b>	<b>Public administration and defence; compulsory social security</b>
<b>Образовање</b>	<b>5639721</b>	<b>2725984</b>	<b>2844289</b>	<b>2403642</b>	<b>440647</b>	<b>69448</b>	<b>Education</b>
<b>Здравствена и социјална заштита</b>	<b>12152854</b>	<b>4997256</b>	<b>6984740</b>	<b>4551084</b>	<b>2433656</b>	<b>170859</b>	<b>Human health and social work activi- ties</b>
Здравствене делатности	9363743	3401065	5815167	3459051	2356116	147511	Human health activities
Социјална заштита са смештајем	1262104	713038	529525	487608	41917	19541	Residential care activities
Социјална заштита без смештаја	1527008	883153	640048	604425	35623	3807	Social work activities without accommo- dation
<b>Уметност, забава и рекреација</b>	<b>9021545</b>	<b>4437894</b>	<b>2909389</b>	<b>2149189</b>	<b>760199</b>	<b>1674262</b>	<b>Arts, entertainment and recreation</b>
Стваралачке, уметничке и забавне делатности	776016	70608	692329	655513	36815	13079	Creative, arts and entertainment activi- ties
Делатност библиотека, архива, музеја и галерија	676788	210267	245858	215689	30169	220663	Libraries, archives, museums and other cultural activities
Коцкање и клађење	777591	2995	745216	687371	57845	29380	Gambling and betting activities
Спортске, забавне и рекреативне делатности	6791150	4154024	1225986	590616	635371	1411140	Sports activities and amusement and recreation activities
<b>Остале услужне делатности</b>	<b>853415</b>	<b>50119</b>	<b>778990</b>	<b>598032</b>	<b>180958</b>	<b>24306</b>	<b>Other service activities</b>
Делатност удружења	82814	325	62989	47981	15007	19500	Activities of membership organisations
Поправка рачунара и предмета за личну употребу	646567	36909	606872	525527	81346	2786	Repair of computers and personal and household goods
Остале личне услужне делатности	124034	12885	109129	24524	84606	2020	Other personal service activities

<sup>1)</sup> Остварене инвестиције представљају физички остварену изградњу инвестиционих објеката и извршену израду или набавку инвестиционих добара током године, без обзира на то да ли је и када је извршена њихова исплата.

<sup>2)</sup> Подаци се односе на правна лица свих облика својине.

<sup>1)</sup> Realized investments present physically realized construction of infrastructure and completed manufacture or purchase of investment goods during a year regardless of payment thereof.

<sup>2)</sup> Data relate to legal entities of all forms of ownership.

**6.19. ОСТВАРЕНЕ ИНВЕСТИЦИЈЕ У НОВЕ ОСНОВНЕ ФОНДОВЕ, ПО КАРАКТЕРУ ИЗГРАДЊЕ, ТЕХНИЧКОЈ СТРУКТУРИ, НАМЕНИ И ЛОКАЦИЈИ ИНВЕСТИЦИЈА, 2010.<sup>1)2)</sup>**

**REALIZED INVESTMENTS IN NEW FIXED ASSETS BY TYPE OF CONSTRUCTION, TECHNICAL STRUCTURE, PURPOSE AND LOCATION OF INVESTMENTS, 2010<sup>1)2)</sup>**

хиљ. РСД

thous. RSD

	Укупно <i>Total</i>	Карактер изградње <i>Type of construction</i>			Техничка структура <i>Technical structure</i>			остало <i>Other</i>	
		нови капацитети <i>New facilities</i>	реконструкција <sup>3)</sup> <i>Reconstruction<sup>3)</sup></i>	одржавање <i>Maintenance</i>	грађевински радови <i>Construction works</i>	опрема с монтажом <i>Equipment with assembling</i>			
						домаћа <i>Domestic</i>	увозна <i>Imported</i>		
<b>РЕПУБЛИКА СРБИЈА / REPUBLIC OF SERBIA</b>									
<b>УКУПНО</b>	<b>425400001</b>	<b>222688037</b>	<b>156744297</b>	<b>45967667</b>	<b>189735732</b>	<b>122606732</b>	<b>92111327</b>	<b>20946210</b>	<b>TOTAL</b>
<b>Пољопривреда, шумарство и рибарство</b>	<b>9219328</b>	<b>3945765</b>	<b>3903548</b>	<b>1370015</b>	<b>2847538</b>	<b>2927870</b>	<b>1758830</b>	<b>1685091</b>	<b>Agriculture, forestry and fishing</b>
Пољопривредна производња, лов и услужне делатности	8104730	3461362	3294067	1349301	2524230	2391513	1755122	1433866	Crop and animal production, hunting and related service activities
Шумарство и сеча дрвећа	661595	81032	563196	17367	247555	177419	-	236621	Forestry and logging
Рибарство и аквакултуре	453003	403371	46285	3347	75753	358938	3708	14604	Fishing and aquaculture
<b>Рударство</b>	<b>12658429</b>	<b>10393192</b>	<b>959792</b>	<b>1305445</b>	<b>5168291</b>	<b>3849360</b>	<b>3265129</b>	<b>375649</b>	<b>Mining and quarrying</b>
Експлоатација угља	4097352	4013876	83476	-	1300861	1353141	1179712	263638	Mining of coal and lignite
Експлоатација сирове нафте и природног гаса	5273943	4870874	403069	-	3522542	1724306	-	27095	Extraction of crude petroleum and natural gas
Експлоатација руда метала	2358642	1046884	126625	1185133	32357	444685	1803266	78333	Mining of metal ores
Остало рударство	928077	461558	346206	120312	312531	327228	282151	6167	Other mining and quarrying
Услужне делатности у рударству	416	-	416	-	-	-	-	416	Mining support service activities
<b>Прерађивачка индустрија</b>	<b>78074541</b>	<b>38099575</b>	<b>30047103</b>	<b>9927863</b>	<b>22007396</b>	<b>27638715</b>	<b>26746589</b>	<b>1681841</b>	<b>Manufacturing</b>
Производња прехранбених производа	19371817	9007594	7814775	2549448	5737539	6950882	6403652	279744	Manufacture of food products
Производња пића	4195404	1771844	1985591	437969	646166	1462047	2003668	83523	Manufacture of beverages
Производња дуванских производа	1047797	512213	535455	129	218166	204779	624852	-	Manufacture of tobacco products
Производња текстила	316542	99795	173859	42888	72861	96138	147543	-	Manufacture of textiles
Производња одевних предмета	1011956	818372	82033	111551	360205	157812	471234	22706	Manufacture of wearing apparel
Производња коже и предмета од коже	157630	101721	45908	10001	107466	18670	31494	-	Manufacture of leather and related products
Прерада дрвета и производи од дрвета, осим намештаја	2864746	1302975	1535095	26677	1283694	795469	779041	6543	Manufacture of wood and of products of wood and cork, except furniture
Производња папира и производа од папира	2065826	1259990	728086	77750	207346	1350163	502825	5492	Manufacture of paper and paper products
Штампање и умножавање аудио и видео записа	1173023	67903	964543	140577	90577	96155	979078	7213	Printing and reproduction of recorded media
Производња кокса и деривата нафте	5868111	4592189	1260248	15674	3658217	2002036	145333	62525	Manufacture of coke and refined petroleum products
Производња хемикалија и хемијских производа	3154032	1158753	1232534	762745	763512	1512559	616249	261713	Manufacture of chemicals and chemical products
Производња основних фармацеутских производа и препарата	2534024	961463	1370134	202427	1079762	141483	1238452	74327	Manufacture of basic pharmaceutical products and pharmaceutical preparations
Производња производа од гуме и пластике	5275992	2142494	2484541	648957	1254758	1764151	2165835	91248	Manufacture of rubber and plastic products
Производња производа од неметалних минерала	5175258	3398076	1490871	286310	349968	2042132	2742278	40879	Manufacture of other non-metallic mineral products
Производња основних метала	3403187	267720	1267789	1867678	742198	1722830	919768	18391	Manufacture of basic metals
Производња металних производа, осим машина	4989235	2408944	2259182	321110	1965941	1585683	1419794	17818	Manufacture of fabricated metal products, except machinery
Производња рачунара, електронских и оптичких производа	1129697	213663	458448	457586	347133	397299	279808	105456	Manufacture of computer, electronic and optical products

<sup>1)</sup> Остварене инвестиције у нове основне фондове односе се на набавке извршене непосредно од извођача грађевинских радова, произвођача опреме или инвестиционих добара произведених у сопственој режији, односно инвестиционих добара која још нису била предмет купопродаје између непосредних корисника тих добара. Овде се укључују и половна опрема набављена у иностранству, инвестиције у значајнија побољшања постојећих инвестиционих добара, инвестиције у значајнија побољшања земљишта и трошкови преноса власништва земљишта (није укључена вредност откупа земљишта).

<sup>2)</sup> Подаци се односе на правна лица свих облика својине.

<sup>3)</sup> Подаци се односе и на модернизацију, доградњу и проширење капацитета.

<sup>1)</sup> Realized investments in new fixed assets relate to purchases performed directly by contractor or construction works, producers of equipment or fixed assets produced for own account, respectively fixed assets that still have not been object of buying and selling among direct users of these goods. Here is included also used equipment, acquainted abroad, investments into major improvements of existing fixed assets, investments into more significant improvements of the land and costs of land ownership transfer (value of purchase of land not included).

<sup>2)</sup> Data relate to legal entities of all forms of ownership.

<sup>3)</sup> Data relate to modernization, up building and enlargement of facilities.

**6.19. ОСТВАРЕНЕ ИНВЕСТИЦИЈЕ У НОВЕ ОСНОВНЕ ФОНДОВЕ, ПО КАРАКТЕРУ ИЗГРАДЊЕ, ТЕХНИЧКОЈ СТРУКТУРИ, НАМЕНИ И ЛОКАЦИЈИ ИНВЕСТИЦИЈА, 2010.<sup>1)2)</sup> (наставак)**

**REALIZED INVESTMENTS IN NEW FIXED ASSETS BY TYPE OF CONSTRUCTION, TECHNICAL STRUCTURE, PURPOSE AND LOCATION OF INVESTMENTS, 2010<sup>1)2)</sup> (continued)**

хиљ. РСД

thous. RSD

	Укупно <i>Total</i>	Карактер изградње <i>Type of construction</i>			Техничка структура <i>Technical structure</i>				
		нови капацитети <i>New facilities</i>	реконструк- ција <sup>3)</sup> <i>Reconst- ruction<sup>3)</sup></i>	одржа- вање <i>Mainte- nance</i>	грађе- вински радови <i>Constru- ction works</i>	опрема с монтажом <i>Equipment with assembling</i>		остало <i>Other</i>	
						домаћа <i>Domestic</i>	увозна <i>Imported</i>		
Производња електричне опреме	2800657	781682	973159	1045816	634021	1526733	623738	16165	Manufacture of electrical equipment
Производња непоменутих машина и опреме	1204100	164007	444417	595677	438126	628465	132748	4762	Manufacture of machinery and equipment n.e.c.
Производња моторних возила и приколица	7605025	5594149	1957042	53835	407641	2581994	4068267	547123	Manufacture of motor vehicles, trailers and semi-trailers
Производња осталих саобраћајних средстава	839305	794514	28188	16603	747698	45352	46062	193	Manufacture of other transport equipment
Производња намештаја	981812	280335	612115	89362	289814	320989	344140	26869	Manufacture of furniture
Остале прерађивачке делатности	654473	181505	336527	136441	436877	181128	36468	-	Other manufacturing
Поправка и монтажа машина и опреме	254891	217675	6563	30653	167712	53766	24263	9150	Repair and installation of machinery and equipment
<b>Снабдевање електричном енергијом, гасом и паром</b>	<b>46683855</b>	<b>21507085</b>	<b>20298631</b>	<b>4878139</b>	<b>6690265</b>	<b>26377608</b>	<b>13057271</b>	<b>558711</b>	<b>Electricity, gas, steam and air conditioning supply</b>
<b>Снабдевање водом и управљање отпадним водама</b>	<b>13144166</b>	<b>9678335</b>	<b>2549240</b>	<b>916592</b>	<b>8388439</b>	<b>3561114</b>	<b>1020642</b>	<b>173972</b>	<b>Water supply, sewerage, waste management and remediation activities</b>
Скупљање, пречишћавање и дистрибуција воде	10323636	8594299	1341919	387418	7506916	2249023	439850	127847	Water collection, treatment and supply
Уклањање отпадних вода	119981	79669	6854	33458	86508	7632	25826	15	Sewerage
Сакупљање, третман и одлагање отпада	2700549	1004367	1200467	495716	795015	1304459	554966	46110	Waste collection, treatment and disposal activities
Санација, рекултивација и управљање отпадом	-	-	-	-	-	-	-	-	Remediation activities and other waste management services
<b>Грађевинарство</b>	<b>37960774</b>	<b>24923260</b>	<b>10520022</b>	<b>2517492</b>	<b>26439904</b>	<b>5842743</b>	<b>5540088</b>	<b>138040</b>	<b>Construction</b>
Изградња зграда	9097766	6652197	2043543	402026	6121521	2276734	683296	16215	Construction of buildings
Изградња осталих грађевина	21957045	12817863	7595412	1543770	15931481	2350371	3616715	58479	Civil engineering
Специјализовани грађевински радови	6905963	5453200	881068	571695	4386902	1215638	1240077	63346	Specialised construction activities
<b>Трговина на велико и мало и поправка моторних возила</b>	<b>51094518</b>	<b>26713172</b>	<b>21143428</b>	<b>3237918</b>	<b>28307322</b>	<b>10092831</b>	<b>7523318</b>	<b>5171046</b>	<b>Wholesale and retail trade and repair of motor vehicles</b>
Трговина на велико и мало и поправка моторних возила	2919882	729054	2080561	110267	712757	565395	724602	917129	Wholesale and retail trade and repair of motor vehicles and motorcycles
Трговина на велико, осим трговине моторним возилима	28348213	15794180	10156184	2397850	13469230	5528004	5816532	3534447	Wholesale trade, except of motor vehicles and motorcycles
Трговина на мало, осим трговине моторним возилима	19826422	10189939	8906683	729801	14125335	3999433	982184	719470	Retail trade, except of motor vehicles and motorcycles
<b>Саобраћај, складиштење и везе</b>	<b>21052901</b>	<b>13229145</b>	<b>5608463</b>	<b>2215293</b>	<b>8902566</b>	<b>4363810</b>	<b>7579300</b>	<b>207225</b>	<b>Transportation and storage</b>
Копнени саобраћај и цефоводни транспорт	12740518	8484497	3346088	909933	5970619	2453115	4301030	15754	Land transport and transport via pipelines
Водени саобраћај	195481	158622	36647	212	-	38295	157186	-	Water transport
Ваздушни саобраћај	983701	44230	6609	932862	-	39349	930793	13559	Air transport

<sup>1)</sup> Остварене инвестиције у нове основне фондове односе се на набавке извршене непосредно од извођача грађевинских радова, произвођача опреме или инвестиционих добара произведених у сопственој режији, односно инвестиционих добара која још нису била предмет купопродаје између непосредних корисника тих добара. Овде се укључују и половна опрема набављена у иностранству, инвестиције у значајнија побољшања постојећих инвестиционих добара, инвестиције у значајнија побољшања земљишта и трошкови преноса власништва земљишта (није укључена вредност откупа земљишта).

<sup>2)</sup> Подаци се односе на правна лица свих облика својине.

<sup>3)</sup> Подаци се односе и на модернизацију, доградњу и проширење капацитета.

<sup>1)</sup> Realized investments in new fixed assets relate to purchases performed directly by contractor or construction works, producers of equipment or fixed assets produced for own account, respectively fixed assets that still have not been object of buying and selling among direct users of these goods. Here is included also used equipment, acquainted abroad, investments into major improvements of existing fixed assets, investments into more significant improvements of the land and costs of land ownership transfer (value of purchase of land not included).

<sup>2)</sup> Data relate to legal entities of all forms of ownership.

<sup>3)</sup> Data relate to modernization, building onto and enlargement of facilities.



**6.19. ОСТВАРЕНЕ ИНВЕСТИЦИЈЕ У НОВЕ ОСНОВНЕ ФОНДОВЕ, ПО КАРАКТЕРУ ИЗГРАДЊЕ, ТЕХНИЧКОЈ СТРУКТУРИ, НАМЕНИ И ЛОКАЦИЈИ ИНВЕСТИЦИЈА, 2010.<sup>1)2)</sup> (наставак)**  
 хиљ. РСД

**REALIZED INVESTMENTS IN NEW FIXED ASSETS BY TYPE OF CONSTRUCTION, TECHNICAL STRUCTURE, PURPOSE AND LOCATION OF INVESTMENTS, 2010<sup>1)2)</sup> (continued)**  
 thous. RSD

	Укупно <i>Total</i>	Карактер изградње <i>Type of construction</i>			Техничка структура <i>Technical structure</i>			остало <i>Other</i>	
		нови капацитети <i>New facilities</i>	реконструкција <sup>3)</sup> <i>Reconstruction<sup>3)</sup></i>	одржавање <i>Maintenance</i>	грађевински радови <i>Construction works</i>	опрема с монтажом <i>Equipment with assembling</i>			
						домаћа <i>Domestic</i>	увозна <i>Imported</i>		
Складиштење и пратеће активности у саобраћају Поштанске активности	5444702 1688500	4352591 189205	968157 1250963	123954 248332	2167414 764533	1100732 732319	2121157 69135	55399 122513	Warehousing and support activities for transportation Postal and courier activities
<b>Услуге смештаја и исхране</b>	<b>3694598</b>	<b>997852</b>	<b>2465864</b>	<b>230882</b>	<b>2586744</b>	<b>918515</b>	<b>153981</b>	<b>35358</b>	<b>Accommodation and food service activities</b>
Смештај Делатност припремања и послуживања хране и пића	2942769 751829	895414 102438	1959842 506022	87513 143369	2350972 235772	515556 402959	45718 108264	30523 4834	Accommodation Food and beverage service activities
<b>Информисање и комуникације</b>	<b>34618428</b>	<b>21399154</b>	<b>6883553</b>	<b>6335721</b>	<b>6753125</b>	<b>14669400</b>	<b>9590418</b>	<b>3605485</b>	<b>Information and communication</b>
Издавачке делатности Кинематографска, телевизијска и музичка продукција	629902 255342	309660 20089	105629 203617	214612 31636	12398 734	334738 241222	212157 10623	70608 2763	Publishing activities Motion picture, television programme production and music publishing activities
Програмске активности и емитовање Телекомуникације	879020 31315441	70239 20116541	702013 5610118	106768 5588782	105143 6390534	139093 13325958	54286 8749537	580498 2849413	Programming and broadcasting activities Telecommunications
Рачунарско програмирање и консултантске делатности Информационе услужне делатности	1364858 173865	822144 60482	235296 26880	307419 86504	244316 -	535015 93373	548062 15754	37465 64739	Computer programming, consultancy and related activities Information service activities
<b>Финансијске делатности и делатност осигурања</b>	<b>12325462</b>	<b>5244441</b>	<b>5810823</b>	<b>1270198</b>	<b>2230497</b>	<b>2912591</b>	<b>3369217</b>	<b>3813157</b>	<b>Financial and insurance activities</b>
Финансијске услуге, осим осигурања и пензионих фондова	10863971	5031405	5299428	533138	1904637	2542609	3026322	3390403	Financial service activities, except insurance and pension funding
Осигурање, реосигурање и пензионих фондови Помоћне делатности у финансијским услугама и осигурању	1336602 124889	199346 13690	430966 80429	706290 30770	323356 2504	284335 85647	327209 15686	401702 21052	Insurance, reinsurance and pension funding, except compulsory social security Activities auxiliary to financial services and insurance activities
<b>Пословање некретнинама</b>	<b>8714883</b>	<b>4021625</b>	<b>4543474</b>	<b>149783</b>	<b>6511812</b>	<b>787220</b>	<b>1305042</b>	<b>110808</b>	<b>Real estate activities</b>
<b>Стручне, научне, иновационе и техничке делатности</b>	<b>26543143</b>	<b>21112569</b>	<b>3738959</b>	<b>1691615</b>	<b>20353100</b>	<b>4314974</b>	<b>1382956</b>	<b>492113</b>	<b>Professional, scientific and technical activities</b>
Правни и рачуноводствени послови	186384	7937	101968	76479	-	162557	6672	17155	Legal and accounting activities Activities of head offices; management consultancy activities
Управљачке делатности и саветовање Архитектонске и инжењерске делатности	5852030 18283676	3522521 16688095	1741772 740974	587736 854607	3131986 16742397	2196617 1093594	485785 235376	37642 212309	Architectural and engineering activities Scientific research and development
Научно истраживање и развој Рекламирање и истраживање тржишта	705842 668642	373829 328791	245779 316974	86234 22877	28616 242805	364707 215489	285103 53864	27416 156485	Advertising and market research Other professional, scientific and technical activities
Остале стручне, научне и техничке делатности Ветеринарска делатност	276686 569884	40892 150504	188366 403126	47428 16254	124761 82535	151887 130124	- 316157	38 41069	Other professional, scientific and technical activities Veterinary activities

<sup>1)</sup> Остварене инвестиције у нове основне фондове односе се на набавке извршене непосредно од извођача грађевинских радова, произвођача опреме или инвестиционих добара произведених у сопственој режији, односно инвестиционих добара која још нису била предмет купопродаје између непосредних корисника тих добара. Овде се укључују и половна опрема набављена у иностранству, инвестиције у значајнија побољшања постојећих инвестиционих добара, инвестиције у значајнија побољшања земљишта и трошкови преноса власништва земљишта (није укључена вредност откупа земљишта).

<sup>2)</sup> Подаци се односе на правна лица свих облика својине.

<sup>3)</sup> Подаци се односе и на модернизацију, доградњу и проширење капацитета.

<sup>1)</sup> Realized investments in new fixed assets relate to purchases performed directly by contractor or construction works, producers of equipment or fixed assets produced for own account, respectively fixed assets that still have not been object of buying and selling among direct users of these goods. Here is included also used equipment, acquainted abroad, investments into major improvements of existing fixed assets, investments into more significant improvements of the land and costs of land ownership transfer (value of purchase of land not included).

<sup>2)</sup> Data relate to legal entities of all forms of ownership.

<sup>3)</sup> Data relate to modernization, building onto and enlargement of facilities.

**6.19. ОСТВАРЕНЕ ИНВЕСТИЦИЈЕ У НОВЕ ОСНОВНЕ ФОНДОВЕ, ПО КАРАКТЕРУ ИЗГРАДЊЕ, ТЕХНИЧКОЈ СТРУКТУРИ, НАМЕНИ И ЛОКАЦИЈИ ИНВЕСТИЦИЈА, 2010.<sup>1)2)</sup> (наставак)**  
 хиљ. РСД

**REALIZED INVESTMENTS IN NEW FIXED ASSETS BY TYPE OF CONSTRUCTION, TECHNICAL STRUCTURE, PURPOSE AND LOCATION OF INVESTMENTS, 2010<sup>1)2)</sup> (continued)**  
 thous. RSD

	Укупно Total	Карактер изградње Type of construction			Техничка структура Technical structure				
		нови капацитети New facilities	реконструкција <sup>3)</sup> Reconst- ruction <sup>3)</sup>	одржа- вање Maintenance	грађе- вински радови Constru- ction works	опрема с монтажом Equipment with assembling		остало Other	
						домаћа Domestic	увозна Imported		
<b>Административне и помоћне услужне делатности</b>	<b>5797328</b>	<b>3985305</b>	<b>565089</b>	<b>1246934</b>	<b>851375</b>	<b>2658607</b>	<b>2167274</b>	<b>120072</b>	<b>Administrative and support service activities</b>
Изнајмљивање и лизинг	3733386	3155409	219733	358245	60232	1774996	1896683	1475	Rental and leasing activities
Делатности запошљавања	461718	1166	-	460552	185633	274025	-	2060	Employment activities
Делатност путничких агенција, тур-оператора и резервације	134900	-	72067	62833	1752	66044	67104	-	Travel agency, tour operator and other reservation service and related activities
Заштитне и истражне делатности	62370	18054	25021	19295	-	46711	12614	3045	Security and investigation activities
Услуге одржавања објеката и околине	1106746	801945	216075	88726	595095	238069	166481	107101	Services to buildings and landscape activities
Канцеларијско-административне и помоћне делатности	298208	8731	32194	257283	8664	258761	24392	6391	Office administrative, office support and other business support activities
<b>Државна управа и обавезно социјално осигурање</b>	<b>38026051</b>	<b>10384021</b>	<b>23087521</b>	<b>4554509</b>	<b>30269715</b>	<b>3078406</b>	<b>3838352</b>	<b>839578</b>	<b>Public administration and defence; compulsory social security</b>
<b>Образовање</b>	<b>3901604</b>	<b>1297821</b>	<b>1694063</b>	<b>909720</b>	<b>1967110</b>	<b>1426551</b>	<b>442000</b>	<b>65943</b>	<b>Education</b>
<b>Здравствена и социјална заштита</b>	<b>12009198</b>	<b>5073976</b>	<b>4823039</b>	<b>2112182</b>	<b>4910069</b>	<b>4497277</b>	<b>2429763</b>	<b>172089</b>	<b>Human health and social work activities</b>
Здравствене делатности	9260454	4111964	3737314	1411176	3340750	3415827	2356116	147761	Human health activities
Социјална заштита са смештајем	1237223	296522	537947	402754	699823	479835	38024	19541	Residential care activities
Социјална заштита без смештаја	1511521	665490	547779	298252	869496	601615	35623	4787	Social work activities without accommodation
<b>Уметност, забава и рекреација</b>	<b>9045535</b>	<b>591490</b>	<b>7448542</b>	<b>1005503</b>	<b>4495210</b>	<b>2111680</b>	<b>760199</b>	<b>1678445</b>	<b>Arts, entertainment and recreation</b>
Стваралачке, уметничке и забавне делатности	774114	42161	675025	56928	70784	653435	36815	13079	Creative, arts and entertainment activities
Делатност библиотека, архива, музеја и галерија	719705	97161	496645	125899	263331	205542	30169	220663	Libraries, archives, museums and other cultural activities
Коцкање и клађење	766797	80524	303741	382532	2995	676577	57845	29380	Gambling and betting activities
Спортске, забавне и рекреативне делатности	6784920	371644	5973132	440144	4158100	576126	635371	1415323	Sports activities and amusement and recreation activities
<b>Остале услужне делатности</b>	<b>835260</b>	<b>90253</b>	<b>653143</b>	<b>91863</b>	<b>55254</b>	<b>577460</b>	<b>180958</b>	<b>21588</b>	<b>Other service activities</b>
Делатност удружења	84897	16120	27557	41220	2408	47981	15007	19500	Activities of membership organisations
Поправка рачунара и предмета за личну употребу	601918	13021	573413	15484	18622	501883	81346	68	Repair of computers and personal and household goods
Остале личне услужне делатности	148445	61112	52173	35160	34224	27596	84606	2020	Other personal service activities

<sup>1)</sup> Остварене инвестиције у нове основне фондове односе се на набавке извршене непосредно од извођача грађевинских радова, произвођача опреме или инвестиционих добара произведених у сопственој режији, односно инвестиционих добара која још нису била предмет купопродаје између непосредних корисника тих добара. Овде се укључују и половна опрема набављена у иностранству, инвестиције у значајнија побољшања постојећих инвестиционих добара, инвестиције у значајнија побољшања земљишта и трошкови преноса власништва земљишта (није укључена вредност откупа земљишта).

<sup>2)</sup> Подаци се односе на правна лица свих облика својине.

<sup>3)</sup> Подаци се односе и на модернизацију, доградњу и проширење капацитета.

<sup>1)</sup> Realized investments in new fixed assets relate to purchases performed directly by contractor or construction works, producers of equipment or fixed assets produced for own account, respectively fixed assets that still have not been object of buying and selling among direct users of these goods. Here is included also used equipment, acquainted abroad, investments into major improvements of existing fixed assets, investments into more significant improvements of the land and costs of land ownership transfer (value of purchase of land not included).

<sup>2)</sup> Data relate to legal entities of all forms of ownership.

<sup>3)</sup> Data relate to modernization, building onto and enlargement of facilities.

**6.20. ИСПЛАТЕ ЗА ИНВЕСТИЦИЈЕ, ПО ИЗВОРИМА ФИНАНСИРАЊА,**  
2010.<sup>1)2)</sup>  
хиљ. РСД

**PAYMENTS FOR INVESTMENTS BY PRINCIPAL SOURCES**  
**OF FINANCING, 2010<sup>1)2)</sup>**  
thous. RSD

	Укупно <i>Total</i>	Инвестиције у основне фондове, по изворима финансирања <i>Fixed capital formation by sources of financing</i>				
		сопствена средства <i>Own resources</i>	удружена средства <i>Pooled resources</i>	финансијски кредити <i>Financial credits</i>	средства осталих фондова <sup>3)</sup> <i>Resources from other funds<sup>3)</sup></i>	
<b>РЕПУБЛИКА СРБИЈА / REPUBLIC OF SERBIA</b>						
<b>УКУПНО</b>	<b>441270409</b>	<b>316446171</b>	<b>2256879</b>	<b>80543213</b>	<b>42024145</b>	<b>TOTAL</b>
<b>Пољопривреда, шумарство и рибарство</b>	<b>11260036</b>	<b>8557216</b>	<b>140152</b>	<b>2562213</b>	<b>455</b>	<b>Agriculture, forestry and fishing</b>
Пољопривредна производња, лов и услугне делатности	10146296	7443931	140152	2562213	-	Crop and animal production, hunting and related service activities
Шумарство и сеча дрвећа	708503	708048	-	-	455	Forestry and logging
Рибарство и аквакултуре	405237	405237	-	-	-	Fishing and aquaculture
<b>Рударство</b>	<b>3195596</b>	<b>2350915</b>	<b>28131</b>	<b>747745</b>	<b>68805</b>	<b>Mining and quarrying</b>
Експлоатација угља	1957	1957	-	-	-	Mining of coal and lignite
Експлоатација сирове нафте и природног гаса	-	-	-	-	-	Extraction of crude petroleum and natural gas
Експлоатација руда метала	2231451	1745504	-	485947	-	Mining of metal ores
Остало рударство	961956	603222	28131	261798	68805	Other mining and quarrying
Услугне делатности у рударству	232	232	-	-	-	Mining support service activities
<b>Прерађивачка индустрија</b>	<b>93367573</b>	<b>68064791</b>	<b>209393</b>	<b>22795430</b>	<b>2297960</b>	<b>Manufacturing</b>
Производња прехранбених производа	19719765	16494133	63948	3122413	39271	Manufacture of food products
Производња пића	5613047	5395071	-	217976	-	Manufacture of beverages
Производња дуванских производа	1126407	1126407	-	-	-	Manufacture of tobacco products
Производња текстила	292169	241874	-	50142	153	Manufacture of textiles
Производња одевних предмета	938117	750185	-	187932	-	Manufacture of wearing apparel
Производња коже и предмета од коже	198513	100563	-	97950	-	Manufacture of leather and related products
Прерада дрвета и производи од дрвета, осим намештаја	2856094	2072148	-	783946	-	Manufacture of wood and of products of wood and cork, except furniture
Производња папира и производа од папира	2154939	1904910	-	250029	-	Manufacture of paper and paper products
Штампање и умножавање аудио и видео записа	816860	352653	13216	450992	-	Printing and reproduction of recorded media
Производња кокса и деривата нафте	17983560	5538280	-	12445280	-	Manufacture of coke and refined petroleum products
Производња хемикалија и хемијских производа	3313642	2812743	-	500299	600	Manufacture of chemicals and chemical products
Производња основних фармацеутских производа и препарата	2347214	1638499	-	708715	-	Manufacture of basic pharmaceutical products and pharmaceutical preparations
Производња производа од гуме и пластике	5849911	5295700	-	554211	-	Manufacture of rubber and plastic products
Производња производа од неметалних минерала	4649557	4294433	124755	186782	43587	Manufacture of other non-metallic mineral products
Производња основних метала	3739185	3713030	-	26155	-	Manufacture of basic metals
Производња металних производа, осим машина	5948919	4941134	-	995427	12358	Manufacture of fabricated metal products, except machinery
Производња рачунара, електронских и оптичких производа	1146662	1044026	1191	101096	349	Manufacture of computer, electronic and optical products
Производња електричне опреме	3324749	2939032	-	385717	-	Manufacture of electrical equipment
Производња непоменутих машина и опреме	1099641	916107	6283	177251	-	Manufacture of machinery and equipment n.e.c.
Производња моторних возила и приколица	6916830	3506602	-	1252139	2158089	Manufacture of motor vehicles, trailers and semi-trailers
Производња осталих саобраћајних средстава	805939	805939	-	-	-	Manufacture of other transport equipment
Производња намештаја	1531612	1298073	-	233539	-	Manufacture of furniture
Остале прерађивачке делатности	676128	676128	-	-	-	Other manufacturing
Поправка и монтажа машина и опреме	318113	207121	-	67439	43553	Repair and installation of machinery and equipment

<sup>1)</sup> Исплатата за инвестиције сматрају се новчана улагања у основне фондове током године, без обзира на то да ли је и када је извршена њихова изградња, израда или набавка.

<sup>2)</sup> Подаци се односе на правна лица свих облика својине.

<sup>3)</sup> Средства државних органа и органа локалне самоуправе.

<sup>1)</sup> Payments for investment are investments into fixed assets in cash in the course of a year in which the payments were effected, regardless of the time of their construction or purchase.

<sup>2)</sup> Data relate to legal entities of all forms of ownership.

<sup>3)</sup> Means of state bodies and bodies of local self-government.

**6.20. ИСПЛАТЕ ЗА ИНВЕСТИЦИЈЕ, ПО ИЗВОРИМА ФИНАНСИРАЊА,  
2010.<sup>1)2)</sup> (наставак)  
хиљ. РСД**
**PAYMENTS FOR INVESTMENTS BY PRINCIPAL SOURCES  
OF FINANCING, 2010<sup>1)2)</sup> (continued)  
thous. RSD**

	Укупно <i>Total</i>	Инвестиције у основне фондове, по изворима финансирања <i>Fixed capital formation by sources of financing</i>				
		сопствена средства <i>Own resources</i>	удружена средства <i>Pooled resources</i>	финансијски кредити <i>Financial credits</i>	средства осталих фондова <sup>3)</sup> <i>Resources from other funds<sup>3)</sup></i>	
<b>Снабдевање електричном енергијом, гасом и паром</b>	<b>48553682</b>	<b>41395931</b>	<b>191502</b>	<b>5940238</b>	<b>1026011</b>	<b>Electricity, gas, steam and air conditioning supply</b>
<b>Снабдевање водом и управљање отпадним водама</b>	<b>12196119</b>	<b>5736862</b>	<b>234612</b>	<b>620039</b>	<b>5604607</b>	<b>Water supply, sewerage, waste management and remediation activities</b>
Скупљање, пречишћавање и дистрибуција воде	8604232	3205208	148252	112988	5137784	Water collection, treatment and supply
Уклањање отпадних вода	27136	17051	-	10085	-	Sewerage
Сакупљање, третман и одлагање отпада	3564751	2514603	86360	496966	466823	Waste collection, treatment and disposal activities
Санација, рекултивација и управљање отпадом	-	-	-	-	-	Remediation activities and other waste management services
<b>Грађевинарство</b>	<b>42050692</b>	<b>26114196</b>	<b>53024</b>	<b>13454366</b>	<b>2429106</b>	<b>Construction</b>
Изградња зграда	10544349	7663808	11971	2638083	230487	Construction of buildings
Изградња осталих грађевина	22509508	11360616	-	9878521	1270371	Civil engineering
Специјализовани грађевински радови	8996835	7089773	41053	937762	928248	Specialised construction activities
<b>Трговина на велико и мало и поправка моторних возила</b>	<b>59828978</b>	<b>48910105</b>	<b>523092</b>	<b>10393949</b>	<b>1832</b>	<b>Wholesale and retail trade and repair of motor vehicles</b>
Трговина на велико и мало и поправка моторних возила	2493729	2198406	33057	262266	-	Wholesale and retail trade and repair of motor vehicles and motorcycles
Трговина на велико, осим трговине моторним возилима	35199970	27266121	483154	7450695	-	Wholesale trade, except of motor vehicles and motorcycles
Трговина на мало, осим трговине моторним возилима	22135279	19445579	6881	2680987	1832	Retail trade, except of motor vehicles and motorcycles
<b>Саобраћај, складиштење и везе</b>	<b>23954495</b>	<b>17909224</b>	<b>191193</b>	<b>4992846</b>	<b>861232</b>	<b>Transportation and storage</b>
Копнени саобраћај и цевоводни транспорт	15439204	11977497	191193	2422608	847907	Land transport and transport via pipelines
Водени саобраћај	384421	257235	-	127186	-	Water transport
Ваздушни саобраћај	605054	574789	-	30265	-	Air transport
Складиштење и пратеће активности у саобраћају	6004098	3581072	-	2409701	13325	Warehousing and support activities for transportation
Поштанске активности	1521718	1518631	-	3087	-	Postal and courier activities
<b>Услуге смештаја и исхране</b>	<b>3482539</b>	<b>2105409</b>	<b>20074</b>	<b>1356874</b>	<b>182</b>	<b>Accommodation and food service activities</b>
Смештај	2387314	1557596	20074	809463	182	Accommodation
Делатност припремања и послуживања хране и пића	1095224	547813	-	547411	-	Food and beverage service activities
<b>Информисање и комуникације</b>	<b>32365471</b>	<b>25154159</b>	<b>52170</b>	<b>7143129</b>	<b>16012</b>	<b>Information and communication</b>
Издавачке делатности	612669	573004	20716	13882	5067	Publishing activities
Кинематографска, телевизијска и музичка продукција	454629	276421	6394	170758	1056	Motion picture, television programme production and music publishing activities
Програмске активности и емитовање	564676	554787	-	-	9889	Programming and broadcasting activities
Телекомуникације	29016235	22370589	-	6645646	-	Telecommunications
Рачунарско програмирање и консултантске делатности	1585625	1247722	25060	312843	-	Computer programming, consultancy and related activities
Информационе услужне делатности	131637	131637	-	-	-	Information service activities
<b>Финансијске делатности и делатност осигурања</b>	<b>12335895</b>	<b>10688979</b>	<b>1084</b>	<b>1344832</b>	<b>301000</b>	<b>Financial and insurance activities</b>
Финансијске услуге, осим осигурања и пензијских фондова	10869617	9278009	-	1290608	301000	Financial service activities, except insurance and pension funding
Осигурање, реосигурање и пензиони фондови	1256725	1256725	-	-	-	Insurance, reinsurance and pension funding, except compulsory social security
Помоћне делатности у финансијским услугама и осигурању	209553	154245	1084	54224	-	Activities auxiliary to financial services and insurance activities

<sup>1)</sup> Исплатама за инвестиције сматрају се новчана улагања у основне фондове током године, без обзира на то да ли је и када је извршена њихова изградња, израда или набавка.

<sup>2)</sup> Подаци се односе на правна лица свих облика својине.

<sup>3)</sup> Средства државних органа и органа локалне самоуправе.

<sup>1)</sup> Payments for investment are investments into fixed assets in cash in the course of a year in which the payments were effected, regardless of the time of their construction or purchase.

<sup>2)</sup> Data relate to legal entities of all forms of ownership.

<sup>3)</sup> Means of state bodies and bodies of local self-government.

**6.20. ИСПЛАТЕ ЗА ИНВЕСТИЦИЈЕ, ПО ИЗВОРИМА ФИНАНСИРАЊА,  
2010.<sup>1)2)</sup> (наставак)  
хиљ. РСД**

**PAYMENTS FOR INVESTMENTS BY PRINCIPAL SOURCES  
OF FINANCING, 2010<sup>1)2)</sup> (continued)  
thous. RSD**

	Укупно <i>Total</i>	Инвестиције у основне фондове, по изворима финансирања <i>Fixed capital formation by sources of financing</i>				
		сопствена средства <i>Own resources</i>	удружена средства <i>Pooled resources</i>	финансијски кредити <i>Financial credits</i>	средства осталих фондова <sup>3)</sup> <i>Resources from other funds<sup>3)</sup></i>	
<b>Пословање некретнинама</b>	<b>9531701</b>	<b>7865608</b>	<b>-</b>	<b>896526</b>	<b>769567</b>	<b>Real estate activities</b>
<b>Стручне, научне, иновационе и техничке делатности</b>	<b>24583159</b>	<b>21761223</b>	<b>319509</b>	<b>469779</b>	<b>2032648</b>	<b>Professional, scientific and technical activities</b>
Правни и рачуноводствени послови	222402	192735	-	29667	-	Legal and accounting activities
Управљачке делатности и саветовање	6254346	5257921	306109	225895	464421	Activities of head offices; management consultancy activities
Архитектонске и инжењерске делатности	16085979	14722043	13400	155810	1194726	Architectural and engineering activities
Научно истраживање и развој	663450	479265	-	20365	163821	Scientific research and development
Рекламирање и истраживање тржишта	718061	691610	-	23362	3089	Advertising and market research
Остале стручне, научне и техничке делатности	281014	155196	-	1667	124151	Other professional, scientific and technical activities
Ветеринарска делатност	357907	262453	-	13014	82440	Veterinary activities
<b>Административне и помоћне услужне делатности</b>	<b>6907166</b>	<b>5441678</b>	<b>46423</b>	<b>1016127</b>	<b>402938</b>	<b>Administrative and support service activities</b>
Изнајмљивање и лизинг	4547482	3578569	-	968913	-	Rental and leasing activities
Делатности запошљавања	461718	461718	-	-	-	Employment activities
Делатност путничких агенција, тур-оператора и резервације	139464	135962	-	-	3502	Travel agency, tour operator and other reservation service and related activities
Заштитне и истражне делатности	156667	135474	-	21193	-	Security and investigation activities
Услуге одржавања објеката и околине	1291530	819650	46423	26021	399436	Services to buildings and landscape activities
Канцеларијско-административне и помоћне делатности	310305	310305	-	-	-	Office administrative, office support and other business support activities
<b>Државна управа и обавезно социјално осигурање</b>	<b>33592617</b>	<b>8761036</b>	<b>41637</b>	<b>5722870</b>	<b>19067074</b>	<b>Public administration and defence; compulsory social security</b>
<b>Образовање</b>	<b>5447813</b>	<b>3661185</b>	<b>52553</b>	<b>709033</b>	<b>1025043</b>	<b>Education</b>
<b>Здравствена и социјална заштита</b>	<b>9013040</b>	<b>3760537</b>	<b>145057</b>	<b>206816</b>	<b>4900630</b>	<b>Human health and social work activities</b>
Здравствене делатности	6233345	2570465	141232	206516	3315132	Human health activities
Социјална заштита са смештајем	1270813	754734	560	-	515519	Residential care activities
Социјална заштита без смештаја	1508883	435339	3265	300	1069979	Social work activities without accommodation
<b>Уметност, забава и рекреација</b>	<b>8756872</b>	<b>7392701</b>	<b>7274</b>	<b>137855</b>	<b>1219043</b>	<b>Arts, entertainment and recreation</b>
Стваралачке, уметничке и забавне делатности	773216	677667	678	594	94277	Creative, arts and entertainment activities
Делатност библиотека, архива, музеја и галерија	658529	247753	2227	1025	407524	Libraries, archives, museums and other cultural activities
Коцкање и клађење	651022	515780	-	135242	-	Gambling and betting activities
Спортске, забавне и рекреативне делатности	6674106	5951501	4369	994	717242	Sports activities and amusement and recreation activities
<b>Остале услужне делатности</b>	<b>846964</b>	<b>814415</b>	<b>-</b>	<b>32548</b>	<b>-</b>	<b>Other service activities</b>
Делатност удружења	77866	77866	-	-	-	Activities of membership organisations
Поправка рачунара и предмета за личну употребу	651860	625868	-	25992	-	Repair of computers and personal and household goods
Остале личне услужне делатности	117238	110682	-	6557	-	Other personal service activities

<sup>1)</sup> Исплатама за инвестиције сматрају се новчана улагања у основне фондове током године, без обзира на то да ли је и када је извршена њихова изградња, израда или набавка.

<sup>2)</sup> Подаци се односе на правна лица свих облика својине.

<sup>3)</sup> Средства државних органа и органа локалне самоуправе.

<sup>1)</sup> Payments for investment are investments into fixed assets in cash in the course of a year in which the payments were effected, regardless of the time of their construction or purchase.

<sup>2)</sup> Data relate to legal entities of all forms of ownership.

<sup>3)</sup> Means of state bodies and bodies of local self-government.

**6.21. ОСНОВНИ МОНЕТАРНИ АГРЕГАТИ, 2009–2011.**  
**Стање на крају године**  
**мил. РСД**

**NET DOMESTIC ASSETS OF BANKS, 2009-2011**  
**As of the end of the year**  
**mill. RSD**

	2009	2010	2011	
<b>Новчана маса М1</b>	<b>258427</b>	<b>253286</b>	<b>293694</b>	<b>Money supply M1</b>
Готов новац у оптицају	95519	91750	114190	Cash in circulation
Депозитни новац	162908	161536	179504	Deposits
<b>Новчана маса М2</b>	<b>436768</b>	<b>410495</b>	<b>487914</b>	<b>Money supply M2</b>
Динарски орочени депозити	178341	157209	194220	Time deposits, in Dinars
<b>Новчана маса М3</b>	<b>1205570</b>	<b>1360777</b>	<b>1500444</b>	<b>Money supply M3</b>
Девизни депозити	768802	950282	1012530	Foreign currency deposits
Динарски примарни новац	254268	188161	227067	Reserve money
Банкарске динарске резерве код НБС	151027	87412	104625	Banks reserves by NBS
Девизне резерве НБС (мил. EUR)	10602	10002	12058	NBS foreign reserves (mill. EUR)
Девизне резерве банака (мил. EUR)	1425	1684	809	Commercial bank foreign reserves (mill. EUR)

Извор: Народна банка Србије.

Source: National Bank of Serbia.

**6.22. НОВЧАНА МАСА М1, ПО СЕКТОРИМА, 2009–2011.**  
**Стање на крају године**  
**мил. РСД**

**MONEY SUPPLY M1, BY SECTORS, 2009-2011**  
**As of the end of the year**  
**mill. RSD**

	2009	2010	2011	
Друге финансијске организације	5143	9334	7237	Other financial organizations
Локални ниво власти	8837	9129	8404	Local government
Јавна предузећа	11097	10183	8547	Public enterprises
Привредна друштва	83004	79869	89145	Enterprises
Становништво	144669	139190	174399	Households
Непрофитне и друге организације	5677	5581	5963	Non-profit and other organizations

Извор: Народна банка Србије.

Source: National Bank of Serbia.

6.23. БИЛАНС МОНЕТАРНИХ ИНСТИТУЦИЈА, 2009–2011.

MONETARY INSTITUTIONS BALANCE, 2009-2011

Стање на крају године

As of the end of the year

млн. РСД

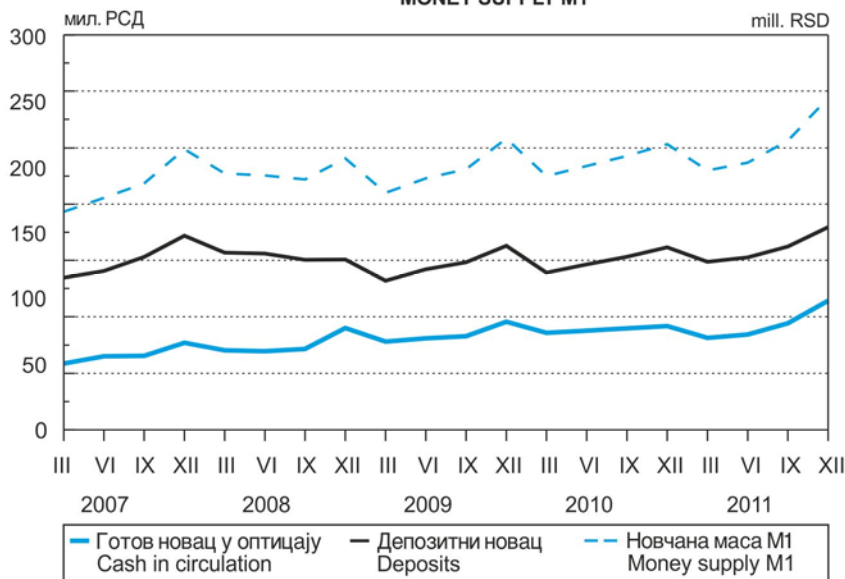
mill. RSD

	2009	2010	2011	
<b>Актива</b>	<b>2856600</b>	<b>3420428</b>	<b>3671677</b>	<b>Assets</b>
Потраживања од иностранства	1184607	1287386	1396207	Foreign assets
Народна банка Србије	1022842	1063062	1269777	National bank of Serbia
Банке	161765	224324	126430	Banks
Домаћа потраживања	1425203	1850888	1987658	Domestic credit
Држава	119124	193983	199356	Government
Потраживања од других сектора	1306079	1656905	1788303	Claims on other sectors
Друге финансијске организације	18775	35433	43758	Other financial organizations
Локални ниво власти	11533	18106	25714	Local government
Јавна предузећа	50317	69522	98088	Public enterprises
Привредна друштва	756490	961235	1017349	Enterprises
Становништво	462971	571946	602630	Households
Непрофитне и друге организације	5993	663	765	Non-profit and other organizations
Потраживања од државе на основу старе девизне штедње	0	0	0	Claims from government for frozen f/c saving deposits
Остала актива	246790	282154	287812	Other assets
<b>Пасива</b>	<b>2856600</b>	<b>3420428</b>	<b>3671677</b>	<b>Liabilities</b>
Обавезе према иностранству	614104	780056	726116	Foreign liabilities
Депозити државе	123543	128339	169818	Government deposits
Новчана маса				Money supply
Готов новац у оптицају	95519	91750	114190	Currency in circulation
Динарски депозити по виђењу	162908	161536	179504	Dinars sight deposits
Новчана маса М1	258427	253286	293694	Money supply M1
Динарски орочени депозити	178341	157209	194220	Dinars time deposits
Новчана маса М2	436768	410495	487914	Money supply M2
Девизни депозити	768802	950282	1012530	Foreign currency deposits
Новчана маса М3	1205570	1360777	1500444	Money supply M3
Стара девизна штедња	0	0	0	Frozen foreign currency savings deposits
Капитал и резерве	582895	722026	778539	Capital and reserves
Ограничени депозити	2539	51920	53671	Restricted deposits
Обавезе НБС према другим секторима на основу издатих хартија од вредности	0	0	0	Liabilities of NBS to other sectors against issued securities
Остала пасива	327949	377311	443090	Other liabilities

Извор: Народна банка Србије.

Source: National Bank of Serbia.

Граф. 6.4. НОВЧАНА МАСА М1  
MONEY SUPPLY M1



## 6.24. ДЕВИЗНЕ РЕЗЕРВЕ, 2009–2011.

## FOREIGN EXCHANGE RESERVES, 2009-2011

мил. EUR

mill. EUR

	2009	2010	2011	
<b>Девизне резерве – укупно</b>	<b>12027</b>	<b>11686</b>	<b>12867</b>	<b>Total foreign exchange reserves</b>
<b>Девизне резерве Народне банке Србије</b>	<b>10602</b>	<b>10002</b>	<b>12058</b>	<b>Foreign exchange reserves of the National bank of Serbia</b>
Злато	324	447	561	Gold
Специјална права вучења	13	2	2	Special drawing rights
Ефектива и депозити у иностранству	2134	1169	2897	Cash holdings and deposits abroad
Хартије од вредности	8131	8384	8598	Securities
<b>Девизне резерве банака</b>	<b>1425</b>	<b>1684</b>	<b>809</b>	<b>Foreign exchange reserves of banks</b>

Извор: Народна банка Србије.

Source: National Bank of Serbia.

6.25. КРЕТАЊЕ ДЕВИЗНИХ КУРСЕВА У РЕПУБЛИЦИ СРБИЈИ,  
2007–2011.EXCHANGE RATES IN THE REPUBLIC OF SERBIA,  
2007-2011

РСД

RSD

	Швајцарски франак <i>CHF</i> (100)	Шведска круна <i>SEK</i> (100)	Британска фунта <i>GBP</i> (1)	Јапански јен <i>JPY</i> (100)	Амерички долар <i>USD</i> (1)	Евро <i>EUR</i> (1)
--	--	--------------------------------------	--------------------------------------	-------------------------------------	-------------------------------------	---------------------------

## Стање 31. децембра / As of 31 December

2007	4784,22	840,40	107,31	48,00	53,73	79,24
2008	5940,40	808,17	90,86	69,66	62,90	88,60
2009	6446,31	934,42	107,26	72,21	66,73	95,89
2010	8444,58	1177,34	122,42	97,28	79,28	105,50
2011	8591,21	1170,15	124,60	104,18	80,87	104,64

## Просечни годишњи курс / Average annual exchange rate

2007	4868,28	864,29	116,91	49,63	58,45	79,98
2008	5140,68	846,95	102,42	54,29	55,72	81,47
2009	6219,90	884,53	105,44	72,29	67,57	93,94
2010	7463,22	1078,83	120,04	88,81	77,73	102,90
2011	8275,82	1128,54	117,50	92,00	73,34	101,96

Извор: Народна банка Србије.

Source: National Bank of Serbia.



**6.26. ПЛАТНИ БИЛАНС РЕПУБЛИКЕ СРБИЈЕ,  
2009–2011.  
мил. EUR**

**BALANCE OF PAYMENTS OF THE REPUBLIC OF SERBIA,  
2009-2011  
mill. EUR**

	2009	2010	2011	
<b>I. Текући рачуни</b>	<b>-2084</b>	<b>-2082</b>	<b>-2968</b>	<b>I. Current account</b>
1. Роба	-5118	-4774	-5514	1. Goods
Извоз робе f.o.b.	5978	7402	8438	Export of goods f.o.b.
Увоз робе f.o.b.	-11096	-12176	-13952	Import of goods f.o.b.
2. Услуге	18	5	161	2. Services
Извоз услуга	2500	2667	3032	Exports of services
Увоз услуга	-2482	-2662	-2872	Imports of services
3. Биланс роба и услуга	-5100	-4768	-5353	3. Balance of goods and services
Извоз роба и услуга	8478	10070	11470	Exports of goods and services
Увоз роба и услуга	-13578	-14838	-16823	Imports of goods and services
4. Доходак	-502	-670	-758	4. Income
Приходи	500	438	428	Receipts
Расходи	-1002	-1108	-1186	Payments
5. Текући трансфери	3518	3356	3143	5. Current transfers
Приходи	3762	3624	3494	Receipts
Расходи	-244	-268	-351	Payments
<b>II. Капитални рачун</b>	<b>2</b>	<b>1</b>	<b>-3</b>	<b>II. Capital account</b>
1. Приходи	5	3	3	1. Receipts
2. Расходи	-4	-2	-5	2. Payments
<b>III. Финансијски рачун</b>	<b>2207</b>	<b>1986</b>	<b>2752</b>	<b>III. Financial account</b>
1. Директне инвестиције, нето	1372	860	1827	1. Direct investment, net
2. Портфолио инвестиције, нето	-51	39	1619	2. Portfolio investment, net
3. Остале инвестиције	3249	158	1107	3. Other investment
3.1. Актива	75	-792	458	3.1. Assets (claims)
Трговински кредити	-395	-369	-298	Trade credits
Финансијски кредити	25	-34	-18	Financial loans
3.2. Пасива	3174	950	649	3.2. Liabilities
Трговински кредити	1048	451	948	Commercial loans
Финансијски кредити	1389	864	-395	Financial loans
4. Средства резерви	-2363	929	-1801	4. Reserves
<b>IV. Грешке и пропусти – нето</b>	<b>-124</b>	<b>96</b>	<b>219</b>	<b>IV. Errors and omissions, net</b>
<b>V. Укупан биланс</b>	<b>2363</b>	<b>-929</b>	<b>1801</b>	<b>V. Overall balance</b>

Извор: Народна банка Србије.

Платни биланс приказан је према шеми ММФ-а, сагласно приручнику за састављање платног биланса, пето издање, 1993.

Source: National Bank of Serbia.

Balance of payments was made according to the IMF balance of payment format, as set out in the fifth edition of the Balance of Payments Manual (1993).

**6.27. БИЛАНС НАРОДНЕ БАНКЕ СРБИЈЕ, 2009–2011.**

**BALANCE OF THE NATIONAL BANK OF SERBIA, 2009-2011**

Стање на крају године

As of the end of the year

млн. РСД

mill. RSD

	2009	2010	2011	
<b>Актива</b>	<b>1136014</b>	<b>1187782</b>	<b>1391207</b>	<b>Assets</b>
Девизна потраживања од иностранства	1022842	1063062	1269777	Foreign assets
Девизне резерве	1016607	1055151	1261730	Foreign exchange reserves
Монетарно злато	31078	47130	58700	Monetary gold
Специјална права вучења	1286	234	208	Special drawing rights
Ефектива и девизе	984243	1007787	1202822	Cash holdings and deposits
Остала потраживања од иностранства	6235	7911	8047	Other foreign assets
Домаћи кредити	11686	1723	1265	Domestic credits
Кредити држави	11300	1319	1275	Credit to government
Динарски	11297	1315	1270	Dinars currency
Девизни	3	4	5	Foreign currency
Кредити банкама	386	404	350	Credit to banks
Динарски	386	404	350	Dinars currency
Девизни	0	0	0	Foreign currency
Кредити јавним предузећима	0	0	0	Credit to public enterprises
Кредити небанкарским финансијским организацијама	4879	5519	5565	Credit to non-bank financial organizations
Кредити другим секторима	2463	3404	2486	Credit to other sectors
Кредити код ММФ-а	48926	57103	58066	IMF quota
Остала актива	45218	56972	53689	Other assets
<b>Пасива</b>	<b>1136014</b>	<b>1187782</b>	<b>1391207</b>	<b>Liabilities</b>
Обавезе према иностранству	114558	170341	178429	Foreign liabilities
Кредити од ММФ-а	106434	161654	170143	Borrowing from IMF
Остале обавезе	8124	8687	8286	Other liabilities
Примарни новац	533776	537338	607722	Reserve money
Готов новац у оптицају	95519	91750	114190	Cash in circulation
Банкарске динарске резерве	151030	87412	104625	Banks' dinars reserves
Обавезна резерва	111874	65079	71247	Required reserves
Жиро рачуни	14790	-6987	3485	Gyro accounts
Готовина у благајни	17406	17877	18211	Vault cash
Депозитни вишкови банака	6960	11444	11682	Deposit money surpluses
Остали динарски депозити	7719	8999	8253	Other deposits, in RSD
Девизни депозити банака	279508	349177	380654	Foreign currency of banks
Депозити државе	112239	107711	148776	Government deposits
Остали депозити	5396	4889	7258	Other deposits
Обавезе на основу репо трансакција НБС	151676	46900	120550	Liabilities based on repurchase transactions
Обавезе по другим трансакцијама	3	8	45	Liabilities with respect to other securities
Штедни записи НБС	0	0	0	NBS savings bills
Ограничени депозити	448	708	427	Restricted deposits
Рачуни капитала	123187	202334	208575	Capital accounts
Рачуни ММФ-а код НБС	49313	57105	58067	IMF accounts with NBS
Остала пасива	45418	60448	61358	Other liabilities

Извор: Народна банка Србије.

Source: National Bank of Serbia.

**6.28. БИЛАНС КОМЕРЦИЈАЛНИХ БАНАКА, 2009–2011.**  
**Стање на крају године**  
**мил. РСД**

**BALANCE OF COMMERCIAL BANKS, 2009-2011**  
**As of the end of the year**  
**mill. RSD**

	2009	2010	2011	
<b>Актива</b>	<b>2336046</b>	<b>2741266</b>	<b>2901920</b>	<b>Assets</b>
Потраживања од иностранства	161765	224324	126430	Foreign assets
Девизне резерве	136630	177692	84666	Foreign exchange reserves
Остала потраживања	25135	46632	41764	Other foreign assets
Домаћа потраживања	1989552	2325064	2584280	Domestic credit
Потраживања од државе	107824	192664	198081	Claims on government
Динарска	90215	147887	128561	Dinars currency
Девизна	17609	44777	69520	Foreign currency
Потраживања од државе на основу старе девизне штедње	0	0	0	Claims on government for frozen f/c saving deposits
Резерве код НБС	430224	436700	485013	Claims on NBS
Готовина у благајни	17406	17877	18211	Vault cash
Жиро рачуни	126665	58092	74732	Gyro accounts
Динарски депозити	6962	11448	11685	Dinars deposits
Девизни депозити	279191	349283	380385	Foreign currency deposits
Потраживања на основу репо трансакција НБС	151741	46926	120619	Claims against repo transactions of the NBS
Потраживања на основу осталих хартија од вредности НБС	1026	792	316	Other claims
Потраживања од других сектора	1298737	1647983	1780252	Claims to other sectors
Фиксна актива	98442	106307	115244	Fixed assets
Остала актива	86287	85571	75966	Other assets
<b>Пасива</b>	<b>2336046</b>	<b>2741266</b>	<b>2901920</b>	<b>Liabilities</b>
Обавезе према иностранству	499546	609715	547687	Foreign liabilities
Депозити државе	11304	20628	21042	Government deposits
Динарски	4785	4044	4363	Dinars currency
Девизни	6519	16584	16679	Foreign currency
Трансакциони депозити	155189	152538	171251	Transaction deposits
Динарски штедни и орочени депозити	178341	157209	194220	Dinars savings and time deposits
Друге финансијске организације	34109	18647	27198	Other financial organizations
Локални ниво власти	16340	9524	10837	Local government
Јавна предузећа	18279	17212	23852	Public enterprises
Привредна друштва	94583	95707	109956	Enterprises
Становништво	12400	13360	19355	Households
Непрофитне и друге организације	2630	2759	3023	Non-profit and other organizations
Девизни депозити	763406	945393	1005272	Foreign currency deposits
Друге финансијске организације	50363	52919	35031	Other financial organizations
Локални ниво власти	26	62	7	Local government
Јавна предузећа	24225	21987	23084	Public enterprises
Привредна друштва	118354	136060	168683	Public enterprises
Становништво	566177	732066	775637	Households
Непрофитне и друге организације	4261	2298	2830	Non-profit and other organizations
Обавезе према НБС	919	850	425	Liabilities to NBS
Стара девизна штедња	0	0	0	Frozen f/c savings deposits
Ограничени депозити	2091	51211	53243	Restricted deposits
Капитал и резерве	459708	519692	569964	Capital and reserves
Резервисања за губитке	138362	164150	215444	Provisioning for losses
Остала пасива	127180	119880	123371	Other liabilities

Извор: Народна банка Србије.

Source: National Bank of Serbia.

## ЦЕНЕ

## PRICES

## Цене произвођача производа пољопривреде и рибарства

## Producer prices of agricultural and fishing products

У 2011. години забележен је раст цена произвођача производа пољопривреде и рибарства у просеку за 18,1% у односу на 2010. годину. Највећи утицај на раст цена имали су следећи производи: пшеница (39,6%), кукуруз (26,3%), шећерна репа (53,2%) и млеко (22,3%).

In 2011, producer prices of agricultural and fishing products grew by 18.1% on average compared to 2010. The following products had the greatest impact: wheat (39.6%), maize (26.3%), sugar beet (53.2%) and milk (22.3%).

## Цене произвођача индустријских производа за домаће тржиште

## Producer prices of industrial products for domestic market

У 2011. години цене произвођача индустријских производа су у просеку повећане за 14,2% у односу на 2010. годину. Највећи раст забележен је у областима: Експлоатација сирове нафте и природног гаса (34,7%), Експлоатација угља (25,6%), Производња прехранбених производа (22,6%), Производња кокса и деривата нафте (20,7%), Производња одевних предмета (18,9%), Снабдевање електричном енергијом, гасом и паром (16,9%), Производња текстила (14,6%), Производња пића (12,8%) и Производња хемикалија и хемијских производа (12,2%).

In 2011, producer prices of industrial products increased by 14.2% on average compared to 2010. The largest growth was recorded in the divisions: extraction of crude petroleum and natural gas (34.7%), mining of coal and lignite (25.6%), manufacture of food products (22.6%), manufacture of coke and refined petroleum products (20.7%), manufacture of wearing apparel (18.9%), electricity, gas, steam and air conditioning supply (16.9%), manufacture of textiles (14.6%), manufacture of beverages (12.8%) and manufacture of chemicals and chemical products (12.2%).

## Индекси потрошачких цена

## Consumer price indices by COICOP

У 2011. години потрошачке цене су повећане у просеку за 11,0% у односу на 2010. годину. Највећи раст забележен је код Алкохолних пића и дувана (15,6%), Хране и безалкохолних пића (14,6%), Стана, воде, електричне енергије, гаса и других горива (12,1%), Транспорта (9,6%), Здравства (8,0%), Намештаја, покућства и текућег одржавања стана (7,6%), Образовања (6,5%), Ресторана и хотела (6,0%).

In 2011, consumer prices increased by 11.0% on average compared to 2010. The largest growth was recorded in alcoholic beverages and tobacco (15.6%), food and non – alcoholic beverages (14.6%), dwelling, water, electricity, gas and other fuels (12.1%), transport (9.6%), health (8.0%), furniture, furnishings and routine dwelling maintenance (7.6%), education (6.5%), restaurants and hotels (6.0%).

## Индекси угоститељских услуга

## Catering trades service indices

У 2011. години цене угоститељских услуга у просеку су повећане за 4,2%. У односу на 2010. годину, највећи раст забележен је у групама Безалкохолна пића (7,1%), Алкохолна пића (5,9%), Храна (4,3%), док је у групи Преноћишта дошло до пада цена (-0,4%).

In 2011, prices of catering trades services increased by 4.2% on average. Compared to 2010, the largest growth was recorded in the groups non-alcoholic beverages (7.1%), alcoholic beverages (5.9%), food (4.3%), while in the group of overnight stays decrease was recorded (-0.4%).

## Извори и методи прикупљања података

## Sources and methods of data collection

Цене произвођача производа пољопривреде и рибарства обрачунавају се месечно, на основу података о продаји пољопривредних производа из сопствене производње пословних субјеката и земљорадничких задруга које се баве пољопривредном производњом (продајне цене) и података о откупу пољопривредних производа од приватних газдинстава, који врше овлашћене организације (откупне цене).

Producer prices of agriculture and fishing are calculated every month on the basis of data on the sale of agricultural produces from own production of business entities and agricultural cooperatives dealing with agricultural production (selling prices), and on data on purchase of agricultural produces from private holdings, performed by authorized organizations (purchasing prices).

Просечне месечне, годишње и кумулативне цене произвођача производа пољопривреде и рибарства добијају се као однос вредности и количина у датом периоду (месецу, години и др.).

Average monthly, annual and cumulative producer prices of agriculture and fishing produces are obtained as a ratio of values and quantities in a given period (month, year, etc.).

Цене произвођача индустријских производа достављају изабрани пословни субјекти, једном месечно, за одређени број производа. Одабир јединица посматрања и производа врши Републички завод за статистику у сарадњи с корисницима података. За праћење цена бирају се првенствено произвођачи са највећом производњом изабраних производа.

Industrial products producer prices are submitted monthly by selected business entities for a specified number of articles. The Statistical Office of the Republic of Serbia is in charge of the selection of units of observations in cooperation with final data users. Producing enterprises, mainly those that produce the most of the selected products are selected for the purpose of price monitoring.

Малопробајне цене индустријских и пољопривредних производа и услуга снимају сниматељи цена (стално запослени радници Републичког завода за статистику). Одабир места снимања (трговинске радње и радње услужних делатности и пијаце) врши сниматељ цена, према обиму промета, односно бира радњу (пијацу) која остварује највећи промет одговарајућих производа и услуга. Број сниматељских места варира од три до десет, што зависи од величине града. Цене индустријских производа и услуга снимају се једном месечно, осим оних производа чије се цене мењају више пута у току месеца. Тако се цене бензина прикупљају четири пута месечно, док се цене пољопривредних производа прикупљају два пута месечно, у тачно утврђеним терминима.

Просечна месечна цена за град, за сваки производ и услугу, израчунава се као непондерисана геометријска средина цена снимљених у граду. За пољопривредне производе, просечна месечна цена рачуна се на основу података треће седмице (период између 15–21. у месецу). Просечне месечне цене за Републику Србију (и покрајине) рачунају се пондерисаном геометријском средином просечних градских цена.

Просечне годишње цене индустријских производа и услуга рачунају се као непондерисана аритметичка средина просечних месечних цена, а просечне годишње цене пољопривредних производа пондерисањем просечних месечних цена.

Цене угоститељских услуга (храна, пиће и преноћиште) снимају сниматељи цена (стално запослени радници Републичког завода за статистику). Цене се снимају једанпут месечно, у угоститељским објектима. Избор градова, угоститељских објеката и врста услуга врши Републички завод за статистику у сарадњи с корисницима података.

Просечне месечне цене за Републику (и покрајине) рачунају се пондерисањем цена снимљених у изабраним објектима. За пондере се узимају подаци о продатим количинама хране и пића, односно број ноћења.

Просечне годишње цене рачунају се као непондерисана аритметичка средина месечних цена.

**Индекси цена**

Целокупна методологија статистике цена прилагођена је потреби мерења динамике цена, тј. израчунавању индекса цена.

Индекси цена рачунају се за све наведене врсте цена, по формули:

$$I = \frac{\sum \frac{P_n}{P_0} \cdot W_0}{\sum W_0}$$

а за производе који нису директно упоредиви са производима из базног периода, по формули:

$$I = \frac{\sum i_{n-1} \cdot \frac{P_n}{P_{n-1}} \cdot W_0}{\sum W_0}$$

где је:

$I_{n-1}$  = базни индекс (за сваки поједини артикал) у претходном месецу;

$P_n$  = просечна цена у текућем месецу;

$P_{n-1}$  = просечна цена у претходном месецу;

$P_0$  = просечна цена у базном периоду;

$W_0$  = вредност продатих количина у базном периоду.

Retail prices of industrial and agricultural products and services are recorded in selected towns (by relevant permanent staff of the Statistical Office of the Republic of Serbia). A monitor of prices (trade and service outlets, and market places) selects the places where prices are to be monitored according to the turnover volume, i.e. selects the outlet (market place) with the largest turnover of related products and services. Sales points' number varies from 3 to 10, depending on the town size. Prices of industrial products and services are recorded once a month, excluding the products which prices are changes several times in a month. Therefore, petrol prices are collected four times a month, while prices of agricultural products are collected twice a month, in the precisely defined periods.

The town average price for every product and service is calculated as a simple non-weighted geometric mean of prices recorded in town. The average price for agricultural produces is obtained from the data of the third week (period between 15<sup>th</sup> and 21<sup>st</sup> in a month). Average monthly prices for the Republic (and Provinces) are calculated by weighted geometric mean of average prices in towns.

Average annual prices of industrial products and services are calculated as a simple non-weighted arithmetic mean of the average monthly prices. Average annual prices of agricultural produces are computed by weighting average monthly prices.

Prices of catering services (food, beverages and overnight stays) are recorded monthly (by relevant permanent staff of the Statistical Office of the Republic of Serbia). The prices are monitored once a month, in catering facilities. The Statistical Office of the Republic of Serbia is in charge of the selection of towns, catering facilities and types of services, in co-operation with data users.

Average prices for the level of the Republic (and Provinces) are calculated by weighting the recorded prices in the selected facilities. Sold quantities of food and beverages and/or nights numbers are used as weights.

Annual average prices are calculated as a simple non-weighted arithmetic mean of monthly prices.

**Price indices**

The whole methodology of the Price Statistics is adjusted to measuring price dynamics need, i.e., price indices calculation.

Price indices are calculated for all mentioned goods' prices by the following formula:

$$I = \frac{\sum \frac{P_n}{P_0} \cdot W_0}{\sum W_0}$$

and for the products not directly comparable to the products from the base period, by the following formula:

$$I = \frac{\sum i_{n-1} \cdot \frac{P_n}{P_{n-1}} \cdot W_0}{\sum W_0}$$

where:

$I_{n-1}$  = base index (for each particular article) in the preceding month,

$P_n$  = average price in the current month,

$P_{n-1}$  = average price in the previous month,

$P_0$  = average price in the base period,

$W_0$  = the value of sold quantities in the base period.

За израчунавање индекса цена произвођача производа пољопривреде и рибарства користе се пондери који представљају структуру вредности продатих производа пољопривредних организација из сопствене производње и вредности производа откупљених од приватних газдинстава.

За израчунавање индекса цена произвођача индустријских производа користе се пондери који представљају учешће вредности појединих производа у укупној вредности реализације. Пондери производа у областима израчунати су на основу Годишњег извештаја индустрије о реализацији производње на домаћем тржишту. Учешће појединих области у укупној реализацији добијено је на основу података националних рачуна и по одбитку вредности извоза.

За израчунавање индекса цена угоститељских услуга користе се пондери који представљају структуру вредности промета пословних субјеката који се баве угоститељством.

Индекси општинских цена представљају индексе малопродажних цена који се користе за мерење инфлације и као дефлатор финалне потрошње домаћинства. За израчунавање ових индекса користе се пондери који представљају структуру потрошње домаћинства и који су добијени на основу података Анкете о потрошњи домаћинства, Националних рачуна, Одељења трговине и угоститељства, појединих министарстава и сл.

#### Обухватност и упоредивост

Цене произвођача производа пољопривреде и рибарства прате се за око 130 производа, на основу података о количинама и вредностима продатих и откупљених производа пољопривреде и рибарства, а Индекси цена произвођача производа пољопривреде и рибарства обрачунавају се за око 80 производа.

Цене произвођача индустријских производа прате се за око 1300 производа, сврстаних у 29 области Класификације делатности, из изабраних индустријских пословних субјеката.

Малопродајне цене се прате у 15 градова, за 567 производа и услуга класификованих према намени потрошње – COICOP (Храна и безалкохолна пића – 156, Алкохолна пића и дуван – 15, Одећа и обућа – 80, Сјан, вода, електрична енергија, гас и друга горива – 37, Намештај, покућство и текуће одржавање сјана – 82, Здравство – 28, Транспорти – 34, Комуникације – 27, Рекреација и култура – 46, Образовање – 5, Ресторани и хотели – 25, Остала роба и услуге – 32).

Цене угоститељских услуга прате се у 15 градова, у 84 објеката (37 хотела, 31 класичном ресторани и 16 ресторана са самоуслуживањем и експрес ресторана). Листа угоститељских услуга обухвата 57 услуга, подељених у четири групе: храна, алкохолна пића, безалкохолна пића и преноћишта.

Обрачуни индекса цена и просечних цена од 1999. године изведени су без података за АП Косово и Метохија, јер се тим подацима не располаже.

Индекси цена нису у потпуности упоредиви с индексима физичког обима производње, јер имају неједнак обухват појединих елемената вредности производње. Индекси цена нису конструисани у сврхе дефлационирања индекса номиналних вредности. При упоређивању поменутих индекса треба тражити само опште слагање приказаних тенденција, никако егзактно међусобно уклапање њихових резултата.

Total producer price index of agricultural and fishing products is calculated by weights representing the structure of the value of products sold to agricultural organizations from own production and of the value of products purchased from private holdings.

Producer price indices of industrial products are calculated by weights, representing the share of the value of some products in total value of sales. Products' weights by divisions are calculated on the basis of the Industry Annual Survey on sold production on the domestic market. The share of some divisions in total realization is obtained from the data of the National accounts, after exports value deduction.

Catering trade price indices are calculated by weights, representing the structure of the turnover value of business entities engaged in catering trades.

Consumer Price Index by COICOP is a retail prices index, used to measure inflation and as the deflator of household consumption. These indices are calculated by weights that present structure of household consumption and that are obtained from the data of Household Budget Survey, National Accounts, Trade and Catering Trades Division, particular ministries, etc.

#### Coverage and comparability

Agricultural and fishing products producer prices are calculated for about 130 agricultural and fishing products, based data on quantities and values of sold and purchased products. Indices of producer prices of agricultural and fishing products are computed for about 80 products.

Producer prices of industrial products cover about 1300 products, classified into 29 divisions of the Classification of Activities, from selected industrial business entities.

Retail prices are monitored in 15 towns, for 567 products and services, classified by consumption purpose – COICOP (food and non-alcoholic beverages – 156, alcoholic beverages and tobacco – 15, clothing and footwear – 80, Housing, water, electricity, gas and other fuels – 37, Furnishings, household equipment and routine household maintenance – 82, health – 28, transport – 34, communication – 27, recreation and culture – 46, education – 5, restaurants and hotels – 25, Miscellaneous goods and services – 32).

Prices of catering trades services are monitored in 15 towns, 84 facilities (37 hotels, 31 restaurants of a classical type and 16 self-service restaurants and self-service snack bars). The list of catering services covers 57 services distributed into four classes: food, alcoholic beverages, non-alcoholic beverages and overnight stays.

As data for AP Kosovo and Metohia are not available, they are not included in price indices and average prices calculation since 1999.

Price indices are not fully comparable with indices of physical volume production due to uneven coverage of some production elements value. The price indices have not been constructed for the purpose of deflating the nominal values indices. When comparing the indices mentioned, only general concordance of shown tendencies is to be looked for, rather than the exact results harmony.

### Дефиниције

Цене произвођача производа пољопривреде и рибарства јесу цене по којима пословни субјекти и земљорадничке задруге које се баве пољопривредном производњом продају производе из сопствене производње (продајне цене) и цене по којима овлашћене организације откупљују пољопривредне производе од приватних газдинстава (откупне цене).

Под ценом произвођача индустријских производа подразумева се цена по којој индустријски пословни субјекти продају своје производе на домаћем тржишту, франко утоварено у месту произвођача. У ову цену улази регрес, ако га продавац остварује, а не улази порез на додатну вредност, као ни попусти које продавац евентуално одобрава купцу.

Малопробајна цена јесте цена по којој трговина на мало, индивидуални пољопривредни произвођачи и вршиоци услуга продају своје производе и врше услуге крајњим потрошачима, укључујући порез на додатну вредност. Другим речима, то су цене по којима крајњи потрошачи плаћају производе широке потрошње и услуге.

### Методолошки материјали

Методолошка објашњења и опширнији опис поступака при снимању и обрачунавању цена, као и примена метода, налазе се у едицији СЗС *Методолошки материјали*, у свескама бр.: 122, 306 и 382, у едицији *Методологије и стандарди* Републичког завода за статистику, у свесци број 13, као и у Методолошким материјалима, по областима доступним на веб-сајту Републичког завода за статистику.

### Definitions

*Producer prices of agricultural and fishing products* are those at which business entities and agricultural cooperatives, dealing with agricultural production, sell products from own production (selling prices) and prices at which authorized organizations purchase agricultural products from private holdings (purchasing prices).

*Producer price of industrial products* covers the price at which industrial business entities sell their products on a domestic market – loaded free at producer location. This price includes rebate, if realized by the producer, and excludes value added tax, possible discounts granted to customers.

*Retail price* comprises prices at which retail trade, farmers and services suppliers sell their own products and services to final consumers, including value added tax. Those are, in other words, prices of consumer goods and services, paid by final consumers.

### Methodological papers

Methodological information and details on price recording methods and computation, including methods application, can be found in the FSO Methodological Papers No. 122, 306 and 382 and Edition of Methodologies and Standards of the Statistical Office of the Republic of Serbia, No. 13, as well as in Methodologies, by areas, available on the website of the Statistical Office of the Republic of Serbia.

## 7.1. ИНДЕКСИ ЦЕНА, 2007–2011.

## PRICE INDICES, 2007–2011

Претходна година = 100

Previous year = 100

	Цене произвођача производа пољопривреде и рибарства <i>Producers' prices of agricultural and fishing products</i>	Цене произвођача индустријских производа за домаће тржиште <i>Producers' prices of industrial products for domestic market</i>	Индекс потрошачких цена <i>Consumer price index by COICOP</i>	Цене угоститељских услуга <i>Prices of catering trades services</i>	Цене на мало <i>Retail prices</i>	Трошкови живота <i>Consumer prices</i>
2007	116,7	105,9	106,5	106,6	106,8	107,0
2008	126,3	112,4	111,7	109,4	110,9	113,5
2009	95,6	105,6	108,4	110,9	110,1	108,6
2010	114,9	112,7	106,5	105,1	108,6	106,8
2011	118,1	114,2	111,0	104,2	...	...

7.2. ИНДЕКСИ ЦЕНА ПРОИЗВОЂАЧА ПРОИЗВОДА  
ПОЉОПРИВРЕДЕ И РИБАРСТВА, 2009–2011.INDICES OF PRODUCERS' PRICES OF AGRICULTURAL AND FISHING  
PRODUCTS, 2009–2011

Претходна година = 100

Previous year = 100

	2009	2010	2011	
<b>Пољопривреда и рибарство</b>	<b>95,6</b>	<b>114,9</b>	<b>118,1</b>	<b>Agriculture and fishing</b>
Пољопривреда	95,5	115,2	118,1	Agriculture
Ратарство	83,9	139,8	123,5	Crop farming
Воћарство и виноградарство	78,4	128,6	82,4	Fruit-growing and viticulture
Сточарство	106,8	95,7	118,0	Livestock breeding
Домаћа прерада	107,3	101,4	137,4	Domestic processing
Рибарство	103,3	93,1	111,6	Fishing
<b>По групама производа</b>				<b>By groups of products</b>
Жито	74,2	137,8	130,6	Cereals
Индустријско биље	93,4	144,3	118,9	Industrial crops
Поврће <sup>1)</sup>	104,6	118,5	64,1	Vegetables <sup>1)</sup>
Сточно крмно биље	92,7	98,0	115,6	Animal feeds
Воће	72,0	132,7	80,9	Fruit
Стока за клање	113,9	90,9	112,5	Livestock for slaughtering
Живина и јаја	108,3	89,1	120,1	Poultry and eggs
Млеко и млечни производи	87,8	107,7	122,4	Milk and dairy products

<sup>1)</sup> Нису укључени кромпир и пасуљ.<sup>1)</sup> Potatoes and beans are not included.



**7.3. ИНДЕКСИ ЦЕНА ПРОИЗВОЂАЧА ИНДУСТРИЈСКИХ  
ПРОИЗВОДА ЗА ДОМАЋЕ ТРЖИШТЕ, 2009–2011.**

**INDICES OF PRODUCERS' PRICES OF INDUSTRIAL  
PRODUCTS FOR DOMESTIC MARKET, 2009–2011**

Претходна година = 100

Previous year = 100

	2009	2010	2011	
<b>Укупно</b>	<b>105,6</b>	<b>112,7</b>	<b>114,2</b>	<b>Total</b>
<b>По намени потрошње</b>				<b>By destination of consumption</b>
Енергија	108,6	123,9	120,7	Energy
Интермедијарни производи	101,2	111,0	109,5	Intermediate products
Капитални производи	107,4	105,8	104,6	Capital goods
Трајни производи	104,6	107,6	108,4	Durable goods
Нетрајни производи	105,8	105,5	115,1	Non-durable goods
<b>Рударство</b>	<b>133,2</b>	<b>139,0</b>	<b>127,7</b>	<b>Mining and quarrying</b>
Експлоатација угља	109,7	102,6	125,6	Mining of coal and lignite
Експлоатација сирове нафте и природног гаса	158,3	170,9	134,7	Extraction of crude petroleum and natural gas
Експлоатација руда метала	86,4	162,3	106,9	Mining of metal ores
Остало рударство	106,9	104,4	105,7	Other mining and quarrying
<b>Прерађивачка индустрија</b>	<b>102,3</b>	<b>110,1</b>	<b>112,3</b>	<b>Manufacturing</b>
Производња прехранбених производа	102,0	106,9	122,6	Manufacture of food products
Производња пића	111,7	104,4	112,8	Manufacture of beverages
Производња дуванских производа	104,9	104,3	106,9	Manufacture of tobacco products
Производња текстила	107,5	104,1	114,6	Manufacture of textiles
Производња одевних предмета	108,7	106,5	118,9	Manufacture of wearing apparel
Производња коже и предмета од коже	111,3	103,9	103,9	Manufacture of leather and related products
Прерада дрвета и производи од дрвета, осим намештаја	100,7	100,2	101,7	Manufacture of wood and of products of wood and cork, except furniture manufacture of articles of straw and plaiting materials
Производња папира и производа од папира	109,4	102,1	106,7	Manufacture of paper and paper products
Штампање и умножавање аудио и видео записа	103,0	115,4	111,5	Printing and reproduction of recorded media
Производња кокса и деривата нафте	83,2	134,9	120,7	Manufacture of coke and refined petroleum products
Производња хемикалија и хемијских производа	101,1	118,8	112,2	Manufacture of chemicals and chemical products
Производња основних фармацеутских производа и препарата	103,6	103,9	106,2	Manufacture of basic pharmaceutical products and pharmaceutical preparations
Производња производа од гуме и пластике	104,0	109,0	103,5	Manufacture of rubber and plastic products
Производња производа од осталих неметалних минерала	110,0	102,9	100,0	Manufacture of other non-metallic mineral products
Производња основних метала	84,0	115,9	104,4	Manufacture of basic metals
Производња металних производа, осим машина	107,2	109,5	104,7	Manufacture of fabricated metal products, except machinery and equipment
Производња рачунара, електронских и оптичких производа	104,9	102,0	105,5	Manufacture of computer, electronic and optical products
Производња електричне опреме	100,4	116,1	107,0	Manufacture of electrical equipment
Производња непоменутих машина и опреме	105,0	104,9	106,4	Manufacture of machinery and equipment n.e.c.
Производња моторних возила и приколица	106,8	105,3	105,6	Manufacture of motor vehicles, trailers and semi-trailers
Производња осталих саобраћајних средстава	115,1	106,3	101,5	Manufacture of other transport equipment
Производња намештаја	103,1	108,1	109,1	Manufacture of furniture
Остале прерађивачке делатности	100,0	100,0	100,0	Other manufacturing
<b>Снабдевање електричном енергијом, гасом и паром</b>	<b>106,3</b>	<b>110,0</b>	<b>116,9</b>	<b>Electricity, gas, steam and air conditioning supply</b>
Снабдевање електричном енергијом, гасом и паром	106,3	110,0	116,9	Electricity, gas, steam and air conditioning supply
<b>Снабдевање водом и управљање отпадним водама</b>	<b>111,5</b>	<b>121,7</b>	<b>111,4</b>	<b>Water supply, sewerage, waste management and remediation activities</b>
Скупљање, пречишћавање и дистрибуција воде	111,5	121,7	111,4	Water collection, treatment and supply

## 7.4. ИНДЕКСИ ПОТРОШАЧКИХ ЦЕНА, 2009–2011.

## CONSUMER PRICE INDICES BY COICOP, 2009–2011

Претходна година = 100

Previous year = 100

	2009	2010	2011	
<b>Укупно</b>	<b>108,4</b>	<b>106,5</b>	<b>111,0</b>	<b>Total</b>
<b>Храна и безалкохолна пића</b>	<b>106,5</b>	<b>103,7</b>	<b>114,6</b>	<b>Food and non – alcoholic beverages</b>
Храна	106,1	103,5	114,7	Food
Безалкохолна пића	110,6	105,2	113,6	Non- alcoholic beverages
<b>Алкохолна пића и дуван</b>	<b>122,5</b>	<b>111,5</b>	<b>115,6</b>	<b>Alcoholic beverages, tobacco</b>
Алкохолна пића	121,7	108,7	108,3	Alcoholic beverages
Дуван	122,8	112,5	118,4	Tobacco
<b>Одећа и обућа</b>	<b>106,2</b>	<b>105,3</b>	<b>104,4</b>	<b>Clothing and footwear</b>
Одећа	108,0	105,1	103,8	Clothing
Обућа и поправка обуће	103,2	105,8	105,3	Footwear
<b>Стан, вода, електрична енергија, гас и друга горива</b>	<b>112,4</b>	<b>109,2</b>	<b>112,1</b>	<b>Housing, water, electricity, gas and other fuels</b>
Изнајмљивање стана	115,3	109,2	99,3	Actual rentals for housing
Материјал и услуге за одржавање и поправку стана	107,1	107,3	114,3	Maintenance and repair of the dwelling
Снабдевање водом и различите комуналне услуге	114,7	117,5	115,8	Water supply and miscellaneous services related to the dwelling
Електрична енергија, гас и друга горива	112,3	108,3	112,6	Electricity, gas and other fuels
<b>Намештај, покућство и текуће одржавање стана</b>	<b>104,8</b>	<b>108,4</b>	<b>107,6</b>	<b>Furnishings household equipment and routine maintenance of the house</b>
Намештај, покућство, теписи и остале подне простирке	107,4	103,7	102,8	Furniture and furnishings, carpets and other floor coverings
Текстил за домаћинство	102,8	103,5	108,1	Household textiles
Кућни апарати	105,3	108,9	108,5	Household appliances
Стаклено и стоно посуђе	105,3	111,6	110,4	Glassware, tableware and household utensils
Алат и опрема за кућу и врт	104,0	104,9	104,2	Tools and equipment for house and garden
Производи и услуге за одржавање стана	103,8	110,0	108,6	Goods and services for routine household maintenance
<b>Здравство</b>	<b>112,2</b>	<b>104,3</b>	<b>108,0</b>	<b>Health</b>
Медицински производи, помагала и опрема	114,3	104,6	109,1	Medical products, appliances and equipment
Здравствене услуге, осим болничких	108,1	103,6	105,3	Out-patient services
<b>Транспорт</b>	<b>105,5</b>	<b>110,9</b>	<b>109,6</b>	<b>Transport</b>
Транспортна средства	101,9	104,0	99,5	Purchase of vehicles
Коришћење транспортних средстава	102,6	115,3	111,7	Operation of personal transport equipment
Транспортне услуге	117,6	103,3	109,8	Transport services
<b>Комуникације</b>	<b>109,2</b>	<b>102,6</b>	<b>101,4</b>	<b>Communication</b>
Поштанске услуге	108,4	100,0	100,0	Postal services
Телефонска опрема	98,1	107,2	101,3	Telephone and telefax equipment
Телефонске услуге	109,4	102,3	101,4	Telephone and telefax services
<b>Рекреација и култура</b>	<b>108,6</b>	<b>106,9</b>	<b>105,2</b>	<b>Recreation and culture</b>
Аудиовизуелна, фотографска и информатичка опрема	96,0	100,4	101,6	Audio-visual, photographic and information processing equipment
Остали важни предмети за рекреацију и културу	104,9	92,9	101,5	Other major durables for recreation and culture
Остала опрема за рекреацију, баште и кућне љубимце	115,6	108,6	109,5	Other recreational items and equipment, gardens and pets
Услуге у вези са рекреацијом и културом	110,5	114,2	105,5	Recreational and cultural services
Новине, књиге и канцеларијски прибор	111,5	104,8	106,2	Newspapers, books and stationery
<b>Образовање</b>	<b>105,8</b>	<b>109,4</b>	<b>106,5</b>	<b>Education</b>
<b>Ресторани и хотели</b>	<b>108,1</b>	<b>107,4</b>	<b>106,0</b>	<b>Restaurants and hotels</b>
Храна и пиће	108,0	106,3	106,6	Catering services
Услуге смештаја	108,3	117,0	100,2	Accommodation services
<b>Остала роба и услуге</b>	<b>106,2</b>	<b>106,5</b>	<b>107,8</b>	<b>Miscellaneous goods and services</b>
Лична нега	106,5	106,9	109,4	Personal care
Лични предмети	109,9	113,7	109,0	Personal effects n.e.c.
Социјална заштита	109,8	110,0	105,2	Social protection
Осигурање	102,3	100,8	100,1	Insurance
Финансијске услуге	106,5	103,7	110,3	Financial services n.e.c.
Остале услуге	104,3	109,2	108,9	Other services, n.e.c.

7.5. ИНДЕКСИ ЦЕНА УГОСТИТЕЉСКИХ УСЛУГА, 2009–2011.

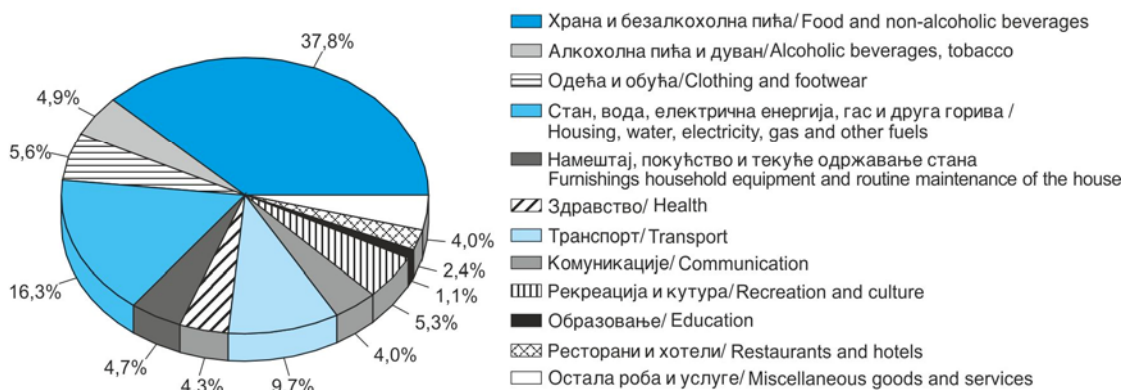
PRICES INDICES OF CATERING TRADE SERVICES, 2009–2011

Претходна година = 100

Previous year = 100

	2009	2010	2011	
<b>Укупно</b>	<b>110,9</b>	<b>105,1</b>	<b>104,2</b>	<b>Total</b>
<b>Исхрана</b>	<b>111,7</b>	<b>105,8</b>	<b>104,3</b>	<b>Food</b>
Топла и хладна предјела	112,8	105,5	105,5	Starters, warm and cold
Готова јела	112,3	101,7	101,6	Meals, cooked
Печења и јела по наруџбини	110,7	107,8	105,0	Roast-meat and special meals
Варива	109,6	107,8	104,7	Boiled vegetables
Салате	114,8	107,5	103,1	Salads
Хлеб	115,1	106,3	109,8	Bread
Посластице	110,2	102,1	106,5	Sweets
<b>Алкохолна пића</b>	<b>109,5</b>	<b>107,9</b>	<b>105,9</b>	<b>Alcoholic beverages</b>
<b>Безалкохолна пића</b>	<b>107,8</b>	<b>104,1</b>	<b>107,1</b>	<b>Non-alcoholic beverages</b>
<b>Преноћишта</b>	<b>112,0</b>	<b>101,2</b>	<b>99,6</b>	<b>Overnight stays</b>

Граф. 7.1. СТРУКТУРА ПОНДЕРА ЗА ИНДЕКСЕ ПОТРОШАЧКИХ ЦЕНА  
WEIGHTS' STRUCTURE FOR CONSUMER PRICES INDICES by COICOP



## 7.6. ПРОСЕЧНЕ МАЛОПРОДАЈНЕ ЦЕНЕ, 2011.

## AVERAGE RETAIL PRICES, 2011

	РСД / RSD		РСД / RSD
<b>Жито / Cereals</b>		<b>Алкохолна пића / Alcoholic beverages</b>	
Пиринач, kg <i>Rice, kg</i>	128,20	Вино, црно, ℓ / <i>Wine, ℓ</i>	206,54
<b>Производи од жита / Cereal-based products</b>		Љута ракија, ℓ / <i>Brandy, strong, ℓ</i>	509,29
Кифла, пециво, 70–80g, комад <i>Roll (bakery product), 70-80g, piece</i>	22,15	Светло пиво у флашама од 1/2 литра, ℓ <i>Lager beer, in bottles of 1/2 liter, ℓ</i>	96,72
Хлеб од пшеничног брашна тип 500, kg <i>Bread, wheat flour, type 500, kg</i>	91,66	Вињак, ℓ / <i>Brandy, distilled from wine, ℓ</i>	640,09
Пшенично брашно тип 500, kg / <i>Flour, wheat, type 500, kg</i>	60,35	<b>Вунене тканине / Woolen fabrics</b>	
Макарони, kg / <i>Macaroni, kg</i>		Штоф за мушка одела од чешљаног предива, m <i>Men's suits fabric of carded or combed yarn, m</i>	975,38
<b>Поврће / Vegetables</b>		Штоф за женске капуте, m <i>Women's overcoats' fabric, m</i>	1070,18
Кромпир, kg / <i>Potatoes, kg</i>	47,29	Штоф за женске костиме, m <i>Women's suits' fabric, m</i>	830,77
Пасуљ, kg / <i>Beans, kg</i>	193,86	<b>Памучне тканине / Cotton fabrics</b>	
Црни лук, kg / <i>Onions, kg</i>	43,38	Постелно платно, бељено, ширине 140 cm, m <i>Bed linen, bleached, 140 centimeters in width</i>	297,28
Мрква (шаргарепа), kg / <i>Carrots, kg</i>	48,98	Штампано платно (100% памук) ширине 80–90 cm, m <i>Linen, printed linen, 80-90 centimeters in width, m</i>	309,75
<b>Јабукe, kg / Apples, kg</b>		<b>Одећа / Clothing</b>	
Суве шљиве, kg / <i>Prunes, kg</i>	278,13	Мушко одело од чешљаног предива, пар <i>Men's suit, combed yarn, pair</i>	11626,18
Кечап, kg / <i>Ketchup, kg</i>	174,09	Женски капут од штофа, комад / <i>Women's overcoat, fabric, unit</i>	10752,41
Мармелада, kg / <i>Marmalade, kg</i>	222,16	Мушки џемпер, комад / <i>Men's sweater, unit</i>	2383,08
<b>Свеже месо / Meat, fresh</b>		Женски џемпер, комад / <i>Women's sweater, unit</i>	2152,06
Јунеће, без костију, kg / <i>Beef, boneless, kg</i>	578,59	Памучна мушка поткошуља без рукава, комад <i>Cotton undershirt, sleeveless, unit</i>	297,29
Телеће, без костију, kg / <i>Veal, boneless, kg</i>	822,62	Кошуља од памука, комад / <i>Shirt, cotton, unit</i>	1864,85
Свињско, без костију, kg / <i>Pork, boneless, kg</i>	427,37	Мушке чарапе од мерцеризованог конца, пар <i>Men's socks, mercerized thread, pair</i>	180,28
Јагњеће, kg / <i>Mutton, kg</i>	577,32	Женске хула-хоп чарапе, пар / <i>Women's tights, pair</i>	130,58
Заклано пиле, kg / <i>Chicken, slaughtered, kg</i>	239,21	<b>Јорган, комад / Quilt, unit</b>	2026,11
<b>Прерађевине од меса / Meat products</b>		<b>Тепих, 100% синтетика, вишебојан, 3 x 2 m, комад Carpet, synthetic, multicolored, 3 x 2 m, unit</b>	7955,62
Сува свињска ребра, kg / <i>Ribs, pork, dried, kg</i>	391,77	<b>Обућа / Footwear</b>	
Суви свињски врат, kg / <i>Chine, pork, dried, kg</i>	909,18	Мушке плитке ципеле, пар / <i>Men's shoes, low, pair</i>	5467,11
Сува свињска спанина, kg / <i>Bacon, pork, dried, kg</i>	619,05	Женске плитке ципеле, пар / <i>Women's shoes, low, pair</i>	3315,92
Салама, посебна, пилећа, kg / <i>Salami, chicken special, kg</i>	310,63	Дечије ципеле, пар / <i>Children's shoes, low, pair</i>	2482,53
<b>Шаран, kg / Carp, kg</b>	292,22	<b>Намештај / Furniture</b>	
<b>Сардина у уљу, kg / Sardines in oil, kg</b>	668,33	Тросед на извлачење / <i>Three-fold sofa, unit</i>	24758,67
<b>Кокошја јаја, комад / Eggs, hen, unit</b>	11,29	Кауч, комад / <i>Couch, unit</i>	18384,42
<b>Млеко и млечни производи / Milk and dairy products</b>		Висећи двокрилни дрвени ормар, комад <i>Cupboard, wood, wall-hanging, two-winged, unit</i>	5465,53
Млеко, свеже, ℓ / <i>Milk, ℓ</i>	66,85	<b>Апарати за домаћинство / Household appliances</b>	
Домаћи сир, бели, меки, kg / <i>Cottage cheese, white, soft, kg</i>	298,23	Емајлирани штедњак, комад <i>Kitchen cooker, enameled, units</i>	20346,96
Маслац (бутер), kg / <i>Butter, kg</i>	844,24	Електрични штедњак са аутоматом, комад <i>Kitchen cooker, electric, automatic, unit</i>	21493,32
<b>Масноћа / Fats</b>		Фрижидер на компресор, комад <i>Refrigerator with compressor, unit</i>	22878,99
Свињска маст, домаћа, kg / <i>Lard, pork, domestic, kg</i>	130,69	Пегла на пару, електрична, са регулатором и гајтаном, око 2000W, комад <i>Steam iron, electric, with regulator and cable, rond 2000W, unit</i>	3570,35
Јестиво уље, ℓ / <i>Oil, edible, ℓ</i>	143,94		
Маргарин, kg / <i>Margarine, kg</i>	244,96		
<b>Остали индустријско-прехрамбени производи Other manufactured food products</b>			
Кристал-шећер, kg / <i>Sugar, granulated, kg</i>	106,28		
Пржена кафа, kg / <i>Coffee, roasted, kg</i>	903,03		
Кухињска со, kg / <i>Salt, table, kg</i>	34,64		
Млечна чоколада, kg / <i>Chocolate, milk, kg</i>	975,63		

7.6. ПРОСЕЧНЕ МАЛОПРОДАЈНЕ ЦЕНЕ, 2011. (наставак)

AVERAGE RETAIL PRICES, 2011 (continued)

	РСД / RSD		РСД / RSD
<b>Остали предмети за домаћинство</b> <b>Other household appliances</b>		<b>Школски прибор / School outfit</b>	
Емајлирана шерпа, око 3 л, комад <i>Pot, enameled, about 3 l, unit</i>	1070,17	Школска свеска, комад / <i>Notebook, unit</i>	23,65
Дубоки тањир од порцулана, комад <i>Soup plate, porcelain, unit</i>	119,61	Црна оловка, комад / <i>Pencil, unit</i>	20,71
Чаша за воду, комад / <i>Water glass, unit</i>	60,49	<b>Хигијенске потребе / Toilet requisites</b>	
Сијалица од 60 вати, комад / <i>Bulb, electric, 60 watts, unit</i>	42,00	Детерџент за машинско прање рубља, кг <i>Detergent for washing machines, laundry-type, kg</i>	139,26
<b>Пољопривредни алат и справе</b> <b>Agricultural tools and implements</b>		Течни детерџент за ручно прање суђа, л <i>Liquid detergent for dishes' hand washing, l</i>	126,85
Секира, кг / <i>Axe, kg</i>	972,95	Сапун за прање, кг / <i>Laundry soap, kg</i>	314,59
Мотика, кг / <i>Ное, kg</i>	540,90	Тоалетни сапун, кг / <i>Toilet soap, kg</i>	514,77
Виноградарска прскалица, комад / <i>Vineyard sprayer, unit</i>	1518,06	Паста за зубе, 60 г, туба / <i>Toothpaste, tube, 60 g</i>	95,62
<b>Течна горива и мазива / Liquid fuels and lubricants</b>		<b>Лекови / Medicaments</b>	
Безоловни моторни бензин, 95 октана, л <i>Gasoline, motor, 95 octane, l</i>	129,04	Антипиретик, 20 таблета / <i>Antipyretic, 20 pills</i>	29,47
Моторно уље за подмазивање, л / <i>Lubricating oil, motor, l</i>	310,82	Аналгетик, 10 таблета / <i>Analgesic, 10 pills</i>	58,78
Плинско уље (D-2), л / <i>Lamp oil (D-2), l</i>	122,28	Сируп за ублажавање кашља, флашица <i>Cough syrup, small bottle</i>	222,24
<b>Грађевински материјал / Building materials</b>		Це-витамин, 20 таблета / <i>Vitamin C, 20 pills</i>	37,30
Цигла, пуна, комад / <i>Brick, unit</i>	11,00	<b>Вода за домаћинства, м³ / Water for household use, m³</b>	37,21
Цреп, комад / <i>Tile, unit</i>	39,92	<b>Загревање стана, м² / Dwelling heating, m²</b>	80,25
Цемент, кг / <i>Cement, kg</i>	12,57	<b>Занатске услуге / Handicrafts services</b>	
Чамове даске, м³ / <i>Board, coniferous, m³</i>	19329,80	Шивење мушког одела, пар / <i>Men's suits tailoring, pair</i>	6574,25
Бетонско гвожђе у котуровима, кг <i>Concrete iron, in coils, kg</i>	76,66	Шивење женске хаљине, комад / <i>Dresses' dressmaking, unit</i>	1678,55
Ексерси, кг / <i>Nails, kg</i>	115,28	Пенџетирање мушких ципела, пар <i>Men's shoes sole repairing, pair</i>	629,16
<b>Хемијска средства за пољопривреду</b> <b>Chemicals for use in agriculture</b>		Пенџетирање женских ципела, пар <i>Women's shoes sole repairing, pair</i>	417,98
Плави камен, кг / <i>Copper sulfate, kg</i>	352,71	Мушко подшишавање / <i>Haircut, men</i>	274,12
Етиол, течни, кг / <i>Ethylol, liquid, kg</i>	965,18	Трајна ондулација, хладна / <i>Permanent wave, cold</i>	985,04
Атразин, S-50, кг / <i>Athrazine, S-50, kg</i>	474,04	Поправка аутомобила / <i>Passenger car repair</i>	1216,20
<b>Огрев / Fuel</b>		<b>Културне потребе / Entertainment</b>	
Дрво за огрев, м³ / <i>Fuel wood, m³</i>	4000,47	Улазница за биоскоп, комад / <i>Admission ticket, cinema, unit</i>	237,42
Лигнит, т / <i>Lignite, t</i>	5697,66	Улазница за позориште, комад <i>Admission ticket, theatre, unit</i>	424,66
Мрки угаљ, т / <i>Brown coal, t</i>	11427,39		

## СТРУКТУРНЕ ПОСЛОВНЕ СТАТИСТИКЕ

## STRUCTURAL BUSINESS STATISTICS

## ЈЕДИНИЦЕ РАЗВРСТАВАЊА

## UNITS OF CLASSIFICATION

Статистички годишњак 2012. садржи податке о укупном броју јединица разврставања и њиховој структури у 2011. години. Подаци се објављују према правној форми (облику организовања), Класификацији делатности и Номенклатури статистичких територијалних јединица (НСТЈ).

Од укупног броја, 389005 јединица разврставања у 2011. години претежан део или 56,3% јесу предузетници. У делу који се односи на пословне субјекте – правна лица, друштва са ограниченом одговорношћу доминирају са 100439 јединицом или 25,8%.

Посматрано по делатностима, као и претходних година, сектор Трговина на велико и мало, поправка моторних возила ангажује релативно највећи број пословних субјеката, односно 26,6%. У сектору Прерађивачка индустрија било је 56756 пословних субјеката или 14,6% од укупног броја.

Регионални распоред на нивоу НСТЈ 1 показује да Србија – север има за око 35% више регистрованих пословних субјеката у односу на Србију – југ. На нивоу региона (НСТЈ 2), највише јединица налази се у Београдском региону и Региону Војводине.

Предузетници су равномерно распоређени на нивоу НСТЈ 1, па тако Србија – север има 51,3%, а Србија – југ 48,7% од укупно 219156 предузетника у Републици Србији. У погледу облика радњи, доминантне су самосталне радње, које чине 99,4%. У секторима Трговина, Прерађивачка индустрија и Саобраћај и складиштење ангажовано је 56,9% свих предузетника у Републици Србији у 2011. години.

## Извори података

Подаци о пословним субјектима преузети су од Агенције за привредне регистре (АПР), која је од 1. јануара 2005. на основу Закона о регистрацији привредних субјеката („Службени гласник РС“, број 55/04), надлежна за њихово регистровање. Привредни субјекти који се региструју у АПР обухватају и предузетнике. У табели 8.1 садржани су и подаци о привредним субјектима који нису пререгистровани у Агенцији за привредне регистре.

Податке о установама и осталим јединицама разврставања садржи Регистар јединица разврставања, који се води у Републичком заводу за статистику на основу Закона о класификацији делатности и о Регистру јединица разврставања („Службени гласник РС“, број 31/96). Разврставање установа и других облика организовања према претежној делатности врши се на основу Уредбе о Класификацији делатности („Службени гласник РС“, број 54/10) и Уредбе о методологији за разврставање јединица разврставања према класификацији делатности („Службени гласник РС“, број 54/10).

## Обухват

Објављени подаци односе се на пословне субјекте (правна и физичка лица) који могу имати неки од следећих облика организовања (правних форми):

- привредна друштва: друштва са ограниченом одговорношћу, акционарска друштва, ортачка и командитна друштва;

## Data sources

Data on enterprises have been taken over from the Business Registers Agency, which has been, starting from 1<sup>st</sup> January 2005 and pursuant to the Law on the Registration of Enterprises (“Official Gazette of the Republic of Serbia, No 55/04), responsible for their registration. Unincorporated enterprises are among the enterprises that are to be registered in the Business Registers Agency. Table 8.1 contains also data on enterprises that have not been re-registered in the Business Registers Agency.

Data on institutions and other units of classification are in the Register of Units of Classification, which has been kept in the Statistical Office of the Republic of Serbia pursuant to the Law on the Classification of Activities and the Law on the Register of Units of Classification (“Official Gazette of the Republic of Serbia”, No. 31/96). The classification of institutions and other organization forms according to the principal activity is subject to the Regulation on the Classification of Activities (“Official Gazette of the Republic of Serbia”, No. 54/10) and the Regulation on the Methodology for the Classification of Units of Classifications according to the Classification of Activities (“Official Gazette of the Republic of Serbia”, No 54/2010).

## Coverage

The published data refer to business entities (legal entities and physical persons) that may have one of the following organizational (legal) forms:

- companies: limited joint companies, joint stock companies, partnerships and companies with limited partnership;
- unincorporated enterprises: sole proprietors and stores in

- предузетници: самосталне и ортакче радње;
- остали облици у складу са одредбама посебних закона: финансијске организације, задруге, пословна удружења и сл.;
- установе у друштвеним делатностима;
- државни и правосудни органи;
- органи јединица локалне самоуправе;
- друштвене организације, синдикати и синдикалне организације на нивоу појединачних правних лица;
- политичке организације, удружења грађана и верске организације;
- фондови, фондације, скупштине стамбених зграда, стечајне масе и остали облици.

Резидуалне правне форме из Агенције за привредне регистре објављују се под називом „Друго“, а из Регистра јединица разврставања Републичког завода за статистику под називом „Остало“.

Подаци не обухватају дипломатска и друга представништва Републике Србије у иностранству, инострана дипломатска и друга представништва у земљи, као ни институције у саставу Војске Републике Србије.

### Дефиниције и класификације

*Јединице разврставања* су правна и физичка лица која на основу закона обављају делатност на економској територији Републике Србије.

*Правна форма (облик организовања)* одређује се на основу одговарајућих правних прописа за све регистроване јединице разврставања.

*Пословни субјекти* су облици организовања дефинисани Законом о привредним друштвима („Службени гласник РС“, број 125/04), Законом о предузећима („Службени лист СРЈ“, број 29/96), Законом о задругама („Службени лист СРЈ“, број 29/96), Законом о банкама („Службени гласник РС“, број 107/05), Законом о берзама („Службени лист СРЈ“, број 90/94) и Законом о организацијама за осигурање („Службени лист СРЈ“, број 30/96).

*Установе* су основане ради обављања делатности у области: образовања, науке, културе, физичке културе и спорта, ученичког и студентског стандарда, здравствене заштите, социјалне заштите и здравствене заштите животиња. Установе могу основати: Република, покрајина, град, општина и друга правна и физичка лица. Оснивају се и послују средствима у различитим облицима својине.

*Класификација делатности* је општи стандард који се у информационом систему Републике Србије користи за разврставање пословних субјеката по делатностима. У статистичком систему класификација делатности има употребу у свим фазама статистичког производног ланца почев од планирања истраживања, преко прикупљања и обраде података, до исказивања резултата, дисеминације и анализе. Класификација делатности у потпуности је усклађена са Класификацијом делатности која се примењује у земљама Европске уније (NACE Rev. 2) и развијенија је од претходне класификације делатности – садржи 21 сектор на највишем нивоу, тј. четири сектора више.

*Номенклаштура статистичких територијалних јединица (НСТЈ)* јесте стандард који служи за исказивање статистичких резултата према нивоима статистичке територијалне поделе Републике Србије. НСТЈ („Службени гласник РС“, бр. 109/09, и 46/10) садржи јединице на три нивоа: НСТЈ 1, НСТЈ 2 (региони) и НСТЈ 3 (области).

- partnership
- other forms pursuant to the provisions of relevant laws: financial organisation, cooperatives, business associations, etc.
- institutions involved in social activities
- governmental and judicial bodies,
- social organizations, trade unions, trade unions' organizations at the level of individual legal entities,
- political organizations, citizens' associations and religious organisations;
- Funds, foundations, tenants' boards in apartment's buildings, organizations going into liquidation and other forms of organization.

Residual legal forms from the Business Registers Agency are published under “Other”, and those from the Register of Units of Classification of the Statistical Office of the Republic of Serbia under “the Rest”.

The data do not include: national diplomatic and other missions abroad, foreign diplomatic and other missions in the country and the institutions within the Army of the Republic of Serbia.

### Definitions and classifications

*Units of classification* are legal entities and physical persons performing a legal activity on the economic territory of the Republic of Serbia

*Legal form (organizational form)* of all registered units of classification is defined by relevant regulations.

*Enterprises* are forms of organization defined by the Law on Companies (“Official Gazette of the RS”, No. 125/04), Law on Enterprises (“Official Journal of the FRY”, No. 29/96), Law on Cooperatives (“Official Journal of the FRY”, No. 29/96), Law on Banks and other Financial Organizations (“Official Journal of the FRY”, No. 107/05), Law on Stock Exchanges (“Official Journal of the FRY”, No. 90/94 and Law on Insurance Companies (“Official Journal of the FRY”, No. 30/96).

*Institutions* are established for the purpose of performing activities in the fields of: education, science, culture, physical culture, standards for pupils and students, health care, social welfare, and animals' medical care. Institutions can be founded by: the Republic, Province, municipalities, towns and other legal and physical entities. They are founded and operate with resources in different ownership forms.

*Classification of activities* is a general standard which is used in the information system of the Republic of Serbia to classify enterprises by activities. In the statistical system, classifications of activities are applied throughout the entire statistical production process, from planning surveys, via data collection and processing to results publication, dissemination and analysis. The Classification of Activities is fully harmonized with the Classification of Activities applicable in EU member states (NACE Rev. 2). CA 2010 is more detailed than the previous one and has 21 sections on the highest level, i.e. there are four additional sections.

*The Nomenclature of Statistical Territorial Units (NSTJ)* is a standard that serves the purpose of presenting statistical results by levels of statistical territorial distribution of the Republic of Serbia. NSTJ (“Official Gazette of the Republic of Serbia”, No 109/09 and 46/10) has units on three levels: NSTJ 1, NSTJ 2 (regions) and NSTJ 3 (areas).

## СТРУКТУРНЕ ПОСЛОВНЕ СТАТИСТИКЕ

У 2010. години у Републици Србији је било 83787 активних пословних субјеката са 1024796 запослених лица (од којих су 959120 плаћени запослени радници). Укупан промет који су пословни субјекти остварили у 2010. години износио је 6304 милијарде динара, док је додата вредност по факторским трошковима била 1374 милијарде динара. Додата вредност по пословном субјекту износила је 16,4 милиона динара. Просечан број запослених лица по пословном субјекту у 2010. години био је 12.

Посматрајући учешће сектора Класификације делатности у укупном броју пословних субјеката, види се да су највеће учешће имали сектори Трговина на велико и мало и поправка моторних возила (40,4%), Прерађивачка индустрија (20,6%) и Стручне, научне, иновационе и техничке делатности (11,9%).

Резултати о броју запослених лица, посматрано по висини учешћа сектора Класификације делатности у укупном броју запослених лица, показују да је у сектору прерађивачке индустрије било ангажовано 33,8% запослених лица, а остали сектори са значајнијим учешћем јесу Трговина на велико и мало и поправка моторних возила (22,6%), као и Саобраћај и складиштење (9,5%).

С највећим бројем пословних субјеката, сектор Трговина на велико и мало и поправка моторних возила имао је и највећи допринос укупно оствареном промету – 39,5%. Промет остварен у прерађивачкој индустрији износио је 29,8% од укупног промета, а у секторима Снабдевање електричном енергијом, гасом и паром и Саобраћај и складиштење по 6,5%.

У укупно оствареној додатој вредности највеће учешће имао је сектор Прерађивачка индустрија (29,1%), затим Трговина на велико и мало и поправка моторних возила (19,5%) и Грађевинарство (12,1%).

**Извори и методи прикупљања података**

Од 2007. године спроводи се Годишње структурно истраживање о пословању привредних друштава, усклађено с међународним статистичким стандардима.

Циљ овог истраживања представља обрачун индикатора потребних за анализу структуре делатности пословних субјеката, структуре инпута и аутпута производног процеса, пословања малих и средњих пословних субјеката, као и пословног успеха и конкурентности пословних субјеката на одређеном нивоу делатности.

Извори података за обрачун годишњих показатеља пословања су комбиновани. Осим статистичког истраживања које се спроводи за велике и средње пословне субјекте, користе се и административни извори података (подаци из годишњих финансијских извештаја и порески подаци).

**Обухватност**

Истраживањем се обухватају активна привредна друштва која се баве производњом и продајом производа и услуга, као и део других правних лица која производе и пружају услуге за тржиште, што се утврђује практичним критеријумом по којем би требало да им приходи од продаје производа и услуга премашују 50% укупних пословних прихода. Пословна економија обухвата индустрију, грађевинарство и тржишне услуге.

## STRUCTURAL BUSINESS STATISTICS

In 2010, there were 83787 active enterprises in Serbia, involving a total of 1024796 persons employed (of whom 959120 were paid employees). In 2010, the value of turnover generated by enterprises amounted to 6304 billion RSD, while the value added at factor costs was 1374 billion RSD. The value added generated by one enterprise was 16.4 million RSD on average. The average number of persons employed by an enterprise was 12.

Concerning the share of sections of the Classification of Activities in the total number of enterprises, sections with the highest share of enterprises were Wholesale and retail trade; repair of motor vehicles and motorcycles (40.4%), Manufacturing (20.6%) and Professional, scientific and technical activities (11.9%).

The results on the number of persons employed, in terms of the share of the sections of the Classification of Activities in the total number of persons employed, show that 33.8% of persons employed were engaged in the section of Manufacturing, while sections having a significant share of persons employed in the total number were: Wholesale and retail trade; repair of motor vehicles and motorcycles (22.6%), as well as Transportation and storage (9.5%).

The largest number of enterprises was observed in Wholesale and retail trade; repair of motor vehicles and motorcycles, which contributed most to the total turnover, (39.5%), Manufacturing (29.8%) and Electricity, gas, steam and air conditioning supply and Transportation and storage (6.5% each).

As for the total value added, the largest share was noted in Manufacturing (29.1%), then Wholesale and retail trade; repair of motor vehicles and motorcycles (19.5%) and Construction (12.1%).

**Sources and methods of data collection**

Since 2007 the Annual Structural Business Survey has been carried out, in compliance with international statistical standards.

The survey is aimed at calculating indicators required for the analysis of the enterprises activity structure, structure of input and output in the production process, business activity of small and medium-sized enterprises, as well as business effectiveness and competitiveness of enterprises at certain activity level.

Data sources for calculations of annual indicators on enterprises business activity are combined. Besides the statistical survey, which is conducted for large and medium-sized enterprises, administrative data sources are also used (data from annual financial reports and tax data).

**Coverage**

The survey covers active incorporated enterprises engaged in the production and sale of goods and services, as well as the part of other legal units which produce goods and services for the market, gaining income from the sale of goods and services of more than 50% of the total operating income. Business economy includes Industry, Construction and market services.



Истраживањем нису обухваћени пословни субјекти из сектора Финансијске делатности и делатност осигурања и Државна управа и обавезно социјално осигурање. Иако се по међународним стандардима СБС истраживањима не обухватају пословни субјекти из сектора Пољопривреда, шумарство и рибарство, у овом истраживању они су обухваћени, али се ти подаци, као и подаци за секторе Образовање, Здравствена и социјална заштита, Уметност, забава и рекреација и Остале услужне делатности, ради обезбеђивања међународне упоредивости, не објављују у овој публикацији. Предузетници нису обухваћени.

### Дефиниције и методолошка објашњења

Резултати истраживања су приказани за различите нивое Класификације делатности, по територијалним јединицама, према величини пословних субјеката, дефинисаној бројем запослених лица, у апсолутним бројевима. Вредносна (финансијска) обележја морају бити расположива у рачуноводственом систему и исказују се у текућим ценама, без ПДВ-а и у националној валути.

Подаци су приказани према претежној делатности, што подразумева да се, уколико пословни субјект обавља више делатности, целокупан резултат приписује његовој претежној делатности.

Услед разлика у обухвату, као и у методологији и разврставању пословних субјеката, подаци о промету, бруто пословном вишку и броју запослених лица могу се разликовати од одговарајућих података у другим одељцима ове публикације.

*Број пословних субјеката* представља укупан број пословних субјеката (привредних друштава), као и део других правних лица, активних барем у једном делу референтног периода.

*Број запослених лица* обухвата све запослене у пословном субјекту, укључујући власнике, ортаке и неплаћене чланове породице власника, волонтере, као и запослене који раде изван пословног субјекта а налазе се на платном списку тог пословног субјекта (продавци, запослени на пословима одржавања, испорука и сл.).

*Број запослених* представља део броја запослених лица. Запосленима се сматрају лица која су са послодавцем закључила уговор о раду на одређено или неодређено време и која су плаћена од послодавца за свој рад. Такође, укључују се и запослени који су на краћем одсуству (боловање, плаћено одсуство и сл.), запослени са скраћеним радним временом, сезонски и повремени радници, они који раде код куће на основу споразума с послодавцем, приправници, као и запослени власници и чланови породице који су на платном списку предузећа. Не обухватају се агенцијски радници који се повремено ангажују преко агенција, лица која су на дужем одсуству, као ни волонтери.

*Промет* обухвата све фактурисане вредности током референтног периода које одговарају вредности производа и услуга продатих на тржишту трећим лицима. У обрачун промета укључују се сви фактурисани порези (осим ПДВ-а и сличних одбитних пореза), као и трошкови који се преносе на купца (транспорт, паковање и сл.). Искључују се попусти при продаји, снижења цена, вредност враћене робе, као и субвенције добијене од државе, финансијски, ванредни и остали приходи.

*Догађај вредности по факторским трошковима* представља бруто приход из пословне активности пословног субјекта, после кориговања са субвенцијама и индиректним порезима. У обрачун додате вредности укључује се вредност производње и субвенције, умањена за трошкове пореза на производе и производњу и вредност међуфазне потрошње, која обухвата трошкове материјала, трошкове производних и непроизводних услуга и део осталих личних расхода.

Enterprises from the sections Financial and insurance activities and Public administration and defence; compulsory social security are excluded. Although international SBS standards do not require from section Agriculture, forestry and fishing, these are included in this survey. However, the data thereof and those from sections Education, Human health and social work activities, Arts, entertainment and recreation and Other service activities are not published in this publication for the reason of data comparability at the international level. Unincorporated enterprises are excluded.

### Definitions and methodological remarks

The survey results are presented on different levels of the Classification of Activities, by territories and enterprise size defined by number of persons employed, in absolute numbers. Valuable (financial) items should be available in accounting system and are given at current prices, excluding VAT in national currency.

Data are presented according to the principal activity of the unit, which implies that when a business unit is engaged in a few activities, it will impute its total performance to its principal activity.

Due to differences in coverage, as well as in methodology and classification of enterprises, data on turnover, gross operating surplus and number of persons employed could differ from the corresponding data shown in the other chapters in this publication.

*Number of enterprises* includes the total number of enterprises (incorporated enterprises), as well as part of the other legal units, which were active at least in one portion of the reference period.

*Number of persons employed* corresponds to the total number of persons who work in an enterprise, including owners, partners and unpaid family workers, voluntary workers, as well as persons who work outside the enterprise, but are on its payroll (sales representatives, maintenance teams, delivery personnel, etc.).

*Number of employees* presents the part of the number of persons employed. Employees are defined as persons who concluded a work contract with an employer on definite or indefinite period and are paid for their work by the employer. All persons absent for a short period are included (sick leave, paid leave etc.), part-time workers, seasonal workers, home workers who have a contract with an employer, apprentices, as well as owners and family workers who are on the payroll. Excluded are agency workers who are temporarily engaged through agencies, persons who are on long-term leave and voluntary workers.

*Turnover* comprises the totals invoiced by the observation unit during the reference period, which corresponds to market sales of goods and services to third parties. Turnover includes all duties and taxes (except VAT and similar deductible taxes), as well as all other charges passed on to the customer (transport, packaging etc.). Excluded are reduction in prices, rebates and discounts, value of returned packing, as well as subsidies, financial, extraordinary and other incomes.

*Value added at factor costs* is the gross income from operating activities after adjustment with subsidies and indirect taxes. The calculation of value added includes, the production value and subsidies minus taxes on production, taxes on products and the value of intermediate consumption which includes cost of materials, cost of industrial services, cost of non-industrial services and part of other personnel costs.

*Трошкови запослених* обухватају сва плаћања, у готовини или у натури, која послодавац даје стално или привремено запосленима за обављени рад у референтном периоду. Такође, обухватају се порези и доприноси за социјално осигурање запослених, који иду на терет послодавца, као и остале накнаде запосленима, као што су отпремнине за раскид радног односа, награде, помоћ запосленима и њиховим породицама, накнаде за превоз, прековремени и ноћни рад и сл.

*Бруто пословни вишак* представља вишак који је пословни субјекат остварио пословном делатношћу, након надокнаде трошкова уложеног рада. Може се обрачунати као разлика између додате вредности по факторским трошковима и трошкова запослених. Из бруто пословног вишка пословни субјекат може да надокнади дугове, плаћа порезе или да финансира инвестиције. Не обухватају се финансијски и ванредни приходи.

У циљу детаљније анализе пословања пословног субјекта, на основу добијених резултата истраживања обрачунавају се одређени економски индикатори. У овом одељку приказани су следећи индикатори:

*Број пословних субјеката према величини* показује дистрибуцију предузећа према њиховој величини, која је дефинисана бројем запослених лица. Пословни субјекти се разврставају у четири групе: микро (0–9 запослених лица), мала (10–49 запослених лица), средња (50–249 запослених лица) и велика (250 и више запослених лица).

*Број запослених лица према величини* пословног субјекта показује дистрибуцију запослених лица према величини предузећа, која је дефинисана бројем запослених лица.

*Додата вредност по факторским трошковима према величини пословног субјекта* показује колико су пословни субјекти одређене величине (дефинисане бројем запослених лица) допринели стварању укупне додате вредности.

*Продуктивност рада*. Према методологији која се примењује у земљама ЕУ, основни индикатор за мерење продуктивности рада јесте додата вредност по запосленом лицу. Овај индикатор показује колико је створено додате вредности по запосленом лицу. Обрачунава се тако што се остварена додата вредност у некој делатности дели с бројем запослених лица у тој делатности.

*Продуктивност коригована зарадама*. Код мерења продуктивности, где се као инпут рада користи број запослених лица, проблем је што се радници с пуним и скраћеним радним временом, као и привремено одсутни радници, третирају као један запослени. Ово се посебно уочава у делатностима са високим учешћем радника са скраћеним радним временом. Због тога се овако обрачуната продуктивност коригује просечним трошковима запослених.

Продуктивност коригована зарадама изражава се процентуално и обрачунава се на следећи начин:

$$\begin{aligned} & \text{Продуктивност коригована зарадама} = \\ & \frac{\text{Продуктивност рада}}{\text{Просечни трошкови запослених}} \\ & \text{или} \\ & \frac{\text{Додата вредност}}{\text{Трошкови запослених / коефицијент (број запослених / број запослених лица)}} \end{aligned}$$

*Personnel costs* are defined as the total remuneration, in cash or in kind, payable by an employer to regular and temporary employees in return for work done by the latter during the reference period. It also includes taxes and employees' social security contributions payable by the employer, as well as other personnel costs such as payments in consideration of dismissal, gratuities, performance bonuses, cost of living and family allowances, transport, overtime and night work, etc.

*Gross operating surplus* is the surplus generated by operating activities of enterprise after labor factor input has been remunerated. It can be calculated from the value added at factor cost less the personnel costs. It is the surplus available to a unit, which is used for debts' payout, payment of taxes and possible financing of its investments. Excluded are financial and extraordinary incomes.

In order to analyze the performance of enterprises, some economic indicators were elaborated based on SBS-01 survey results. In this chapter the following indicators are presented:

*Number of enterprises by size* shows the distribution of the number of enterprises by enterprise size, which is defined by the number of persons employed. Enterprises are classified in four classes: micro (0-9 persons employed), small-sized (10-49 persons employed), medium-sized (50-249 persons employed) and large enterprises (250 and more persons employed).

*Number of persons employed by size of enterprise* shows the distribution of the number of persons employed by enterprise size, which is defined by number of persons employed.

*Value added at factor costs, by size of enterprise* shows the contribution of enterprises from certain size class (defined by the number of persons employed) to the total value added.

*Apparent labor productivity*. According to the EU methodology, value added at factor costs per person employed is the basic indicator for measuring the labor productivity. This indicator shows the value added generated by each person employed. It is calculated from value added in certain activity divided by the number of persons employed in that activity.

*Wage adjusted labor productivity*. In measuring of productivity, where the number of persons employed is used as labor input, the problem is that full-time, part-time and temporary absent workers are treated as one person employed. This is specific for activities with a large share of part-time workers. Consequently, thus calculated apparent labor productivity should be corrected with the average personnel costs.

Wage adjusted labor productivity is expressed in percentages and is calculated as follows:

$$\begin{aligned} & \text{Wage adjusted labor productivity} = \\ & \frac{\text{Apparent labor productivity}}{\text{Average personnel costs}} \\ & \text{or} \\ & \frac{\text{Value added at factor costs}}{\text{Personnel costs / coefficient (number of employees / number of persons employed)}} \end{aligned}$$

*Просечни трошкови запослених* обрачунавају се тако што се трошкови запослених у некој делатности поделе с бројем запослених у тој делатности.

*Профитабилност* показује колико је процентуално учешће бруто пословног вишка у некој делатности у оствареном промету те делатности, тј. колико сваки динар прихода од продаје учествује у стварању пословног вишка. Виши ниво учешћа указује на боље перформансе предузећа и његову бољу зарађивачку способност.

#### Методолошки материјали

Детаљна објашњења објављена су у едицији РЗС *Билтени* (у свесци број 537/2011) и у Упутству за попуњавање обрасца „Годишње структурно истраживање о пословању привредних друштава“ (СБС-01).

*Average personnel costs* are calculated from personnel costs in certain activity divided with the number of employees in that activity.

*Profitability* shows the share of gross operating surplus in turnover in certain activity, expressed as a percentage i.e. how each RSD of turnover generates gross operating surplus. Higher profitability points to better enterprise performance and earning capability.

#### Methodological papers

Detailed explanations have been published in the edition SORS *Bulletins* (No 537/2011) and in the Guidelines for filling in of "Annual Structural Business Survey" (SBS-01).

8.1. ЈЕДИНИЦЕ РАЗВРСТАВАЊА, ПРЕМА ПРАВНОЈ ФОРМИ  
(ОБЛИКУ ОРГАНИЗОВАЊА) И СЕКТОРУ ДЕЛАТНОСТИUNITS OF CLASSIFICATION, BY LEGAL FORM  
(ORGANIZATIONAL FORM) AND SECTION OF ACTIVITIES

Стање 31. децембра 2011.

As of 31 December 2011

I део

I part

	Укупно <i>Total</i>	Пољо- при- вреда, шумар- ство и рибар- ство <i>Agric- ulture, forestry and fishing</i>	Вађење руда и камена <i>Mining and qua- rrying</i>	Прера- ђивачка инду- стрија <i>Manu- facturing</i>	Снабде- вање електри- чном енери- јом и гасом <i>Elec- tricity, gas, steam and air condi- tion- ing supply</i>	Снабде- вање водом, упра- вљање отпадом <i>Water supply; sewe- rage, waste man- age- ment and remedia- tion activities</i>	Грађе- ви- нарство <i>Con- struction</i>	Трговина на велико и мало, поправка мотор- них возила <i>Whole- sale and retail trade; repair of motor vehicles and motorcy- cles</i>	Сао- браћај и склади- штење <i>Tran- sporta- tion and storage</i>	Услуге смештаја и исхране <i>Acco- mmoda- tion and food service activities</i>	Инфор- ми- сање и комуни- кације <i>Infor- mation and commu- nication</i>	
<b>РЕПУБЛИКА СРБИЈА / REPUBLIC OF SERBIA</b>												
<b>Укупно</b>	<b>389005</b>	<b>6538</b>	<b>500</b>	<b>56756</b>	<b>517</b>	<b>1373</b>	<b>28941</b>	<b>103330</b>	<b>32133</b>	<b>22520</b>	<b>8258</b>	<b>Total</b>
Правна форма (облик организовања) Ортачко друштво	2602	114	11	455	1	11	120	1033	187	72	90	Legal form (organizational form) Partnerships
Командитно друштво	415	23	2	93	-	1	20	158	31	3	13	Companies with limited partnership
Друштво са ограниченом одговорношћу	100439	2300	328	18618	419	678	8017	39086	5231	2964	4268	Limited joint companies
Отворено акционарско друштво	2134	171	16	782	3	13	259	304	91	94	60	Open joint stock compa- nies
Затворено акционарско друштво	353	10	3	50	13	1	26	54	14	10	17	Closed joint stock companies
Привредни субјекти регистровани до 28.12.2004.	87	5	1	12	-	-	4	41	4	3	2	Business entities regis- tered up to 28/12/2004
Друштвено предузеће	556	43	3	142	2	11	65	146	30	21	8	Socially-owned enter- prises
Јавно предузеће	709	6	3	-	55	234	101	6	40	2	76	Public enterprises
Задруге	2540	1474	4	118	1	9	145	161	27	6	13	Cooperatives
Пословно удружење	116	3	-	-	-	-	1	-	2	-	-	Business associations
Друго	57	3	1	5	-	-	4	14	-	-	2	Other
Огранак страног правног лица	305	-	-	18	-	4	64	48	13	-	24	Branches of foreign busi- ness entities
Представништво страног правног лица	1326	-	-	-	-	-	-	-	-	-	-	Representations of busi- ness entities
Предузетници – самостална радња	217805	2366	127	36143	22	402	20028	61245	26444	19125	3612	Unincorporated enter- prises – sole store proprie- tors
Предузетници – ортачка (заједничка) радња	1351	19	1	316	1	9	84	438	17	163	15	Unincorporated enter- prises – stores in partner- ships
Државни орган	454	-	-	-	-	-	-	-	-	-	-	Government bodies
Правосудни орган	208	-	-	-	-	-	-	-	-	-	-	Judicial bodies
Орган јединице локалне самоуправе (месне заједнице...)	3521	-	-	-	-	-	-	-	-	-	-	Local self-management units (local communi- ties...)
Политичка организација	79	-	-	-	-	-	-	-	-	-	-	Political organizations
Друштвена организација	4727	-	-	-	-	-	-	-	-	-	-	Social organizations
Удружење грађана	28493	-	-	-	-	-	-	-	-	-	-	Citizens' organizations
Установа	4688	1	-	2	-	-	3	596	-	57	41	Institutions
Остало	2202	-	-	2	-	-	-	-	2	-	15	Other
Синдикална организација – подружница	6235	-	-	-	-	-	-	-	-	-	-	Trade union - branch
Скупштина станара	7476	-	-	-	-	-	-	-	-	-	-	Tenants' boards
Стечајна маса	127	-	-	-	-	-	-	-	-	-	-	Organizations into liquidation
<b>СРБИЈА – СЕВЕР / SERBIA – NORTH</b>												
<b>Свега</b>	<b>223748</b>	<b>3331</b>	<b>148</b>	<b>27048</b>	<b>309</b>	<b>726</b>	<b>16134</b>	<b>57397</b>	<b>19970</b>	<b>11280</b>	<b>6350</b>	<b>All</b>
Београдски регион	122297	681	95	13052	202	261	9079	31260	11040	5292	4540	Belgrade region
Регион Војводине	101451	2650	53	13996	107	465	7055	26137	8930	5988	1810	Vojvodina region
<b>СРБИЈА – ЈУГ / SERBIA – SOUTH</b>												
<b>Свега</b>	<b>165257</b>	<b>3207</b>	<b>352</b>	<b>29708</b>	<b>208</b>	<b>647</b>	<b>12807</b>	<b>45933</b>	<b>12163</b>	<b>11240</b>	<b>1908</b>	<b>All</b>
Регион Шумадије и Западне Србије	96644	1818	210	18416	106	370	7264	26151	7960	6728	1031	Sumadija and West Serbia region
Регион Јужне и Источне Србије	65128	1322	132	10823	99	248	5338	18596	4058	4342	818	South and East Serbia region
Регион Косово и Метохија	3485	67	10	469	3	29	205	1186	145	170	59	Kosovo and Metohija region

8.1. ЈЕДИНИЦЕ РАЗВРСТАВАЊА, ПРЕМА ПРАВНОЈ ФОРМИ (ОБЛИКУ ОРГАНИЗОВАЊА) И СЕКТОРУ ДЕЛАТНОСТИ

UNITS OF CLASSIFICATION, BY LEGAL FORM (ORGANIZATIONAL FORM) AND SECTION OF ACTIVITIES

Стање 31. децембра 2011.

As of 31 December 2011

II део

II part

	Финансијске делатности, осигурање <i>Financial and insurance activities</i>	Пословање некретностима <i>Real estate activities</i>	Стручне, научне и техничке делатности <i>Professional, scientific and technical activities</i>	Административне и помоћне услужне делатности <i>Administrative and support service activities</i>	Државна управа, одбрана и обавезно социјално осигурање <i>Public administration and defense; compulsory social security</i>	Образовање <i>Education</i>	Здравствена и социјална заштита <i>Human health and social work activities</i>	Уметност, забава и рекреација <i>Art, entertainment and recreation</i>	Остале услужне делатности <i>Other service activities</i>	Домашинства која производе робу и услуге за сопствене потребе <i>Households producing goods and services for own consumption</i>	Екстериторијалне организације и тела <i>Activities of extra-territorial organizations and bodies</i>	Без ознаке сектора делатности <i>Without section code</i>	
РЕПУБЛИКА СРБИЈА / REPUBLIC OF SERBIA													
<b>Укупно</b>	<b>3173</b>	<b>1881</b>	<b>28967</b>	<b>9463</b>	<b>4311</b>	<b>4788</b>	<b>5009</b>	<b>17222</b>	<b>49888</b>	<b>4</b>	<b>1</b>	<b>3432</b>	<b>Total</b>
Правна форма (облик организовања)													Legal form (organizational form)
Ортачко друштво	12	5	223	59	2	147	4	9	43	-	-	4	Partnerships
Командитно друштво	1	4	29	11	-	17	-	2	7	-	-	-	Companies with limited partnership
Друштво са ограниченом одговорношћу	673	869	11198	2746	17	972	106	666	1167	1	-	115	Limited joint companies
Отворено акционарско друштво	111	17	129	35	-	12	4	4	29	-	-	-	Open joint stock companies
Затворено акционарско друштво	109	3	33	7	-	1	-	2	-	-	-	-	Closed joint stock companies
Привредни субјекти регистровани до 28.12.2004.	1	1	6	1	-	4	-	-	2	-	-	-	Business entities registered up to 28/12/2004
Друштвено предузеће	6	1	31	11	-	11	6	6	11	-	-	2	Socially-owned enterprises
Јавно предузеће	3	23	79	30	10	-	-	34	6	-	-	1	Public enterprises
Задруге	1	1	80	414	-	6	4	3	65	-	-	8	Cooperatives
Пословна удружења	-	-	3	-	-	-	-	-	102	-	-	5	Business associations
Друго	2	-	2	1	-	-	-	1	4	-	-	18	Other
Огранак страног правног лица	3	4	42	10	-	1	-	-	2	-	-	72	Branches of foreign business entities
Представништво страног правног лица	-	-	-	1321	-	-	-	-	-	-	-	5	Representations of foreign business entities
Предузетници – самостална радња	1613	940	16780	4772	2	998	3838	1785	17375	3	-	185	Unincorporated enterprises – store sole proprietors
Предузетници – ортачка (заједничка) радња	14	10	92	26	-	18	11	14	101	-	-	2	Unincorporated enterprises – stores in partnership
Државни орган	1	-	-	-	453	-	-	-	-	-	-	-	Government bodies
Правосудни орган	-	-	-	-	208	-	-	-	-	-	-	-	Judicial bodies
Орган јединице локалне самоуправе (месне заједнице...)	-	-	2	-	3518	-	-	-	-	-	-	1	Local self-management units (local communities...)
Политичка организација	-	-	-	-	-	-	-	-	79	-	-	-	Political organizations
Друштвена организација	1	-	-	-	-	270	8	550	3393	-	-	504	Social organizations
Удружење грађана	-	1	1	-	1	92	1	13565	13340	-	-	1491	Citizens' organizations
Установа	2	1	103	19	79	2232	854	553	3	-	-	142	Institutions
Остало	620	1	7	-	21	7	173	27	459	-	1	867	Other
Синдикална организација – подружница	-	-	-	-	-	-	-	1	6231	-	-	3	Trade unions - branch
Скупштина станара	-	-	-	-	-	-	-	-	7469	-	-	7	Tenants' boards
Стечајна маса	-	-	127	-	-	-	-	-	-	-	-	-	Organizations into liquidation
СРБИЈА – СЕВЕР / SERBIA – NORTH													
<b>Свега</b>	<b>1958</b>	<b>1405</b>	<b>20430</b>	<b>6722</b>	<b>1159</b>	<b>2668</b>	<b>2955</b>	<b>10043</b>	<b>31664</b>	<b>2</b>	<b>-</b>	<b>2049</b>	<b>All</b>
Београдски регион	1124	985	13617	4380	410	1293	1798	5192	16965	1	-	1030	Belgrade region
Регион Војводине	834	420	6813	2342	749	1375	1157	4851	14699	1	-	1019	Vojvodina region
СРБИЈА – ЈУГ / SERBIA – SOUTH													
<b>Свега</b>	<b>1215</b>	<b>476</b>	<b>8537</b>	<b>2741</b>	<b>3152</b>	<b>2120</b>	<b>2054</b>	<b>7179</b>	<b>18224</b>	<b>2</b>	<b>1</b>	<b>1383</b>	<b>All</b>
Регион Шумадије и Западне Србије	636	291	5048	1614	1503	1067	1121	4286	10307	1	-	716	Sumadija and West Serbia region
Регион Јужне и Источне Србије	571	178	3396	1090	1564	892	878	2676	7544	1	1	561	South and East Serbia region
Регион Косово и Метохија	8	7	93	37	85	161	55	217	373	-	-	106	Kosovo and Metohija region

<sup>1)</sup> Јединице које немају шифру делатности према КД (2010).

<sup>1)</sup> Units without activity code according to CA 2010 (i.e. NACE Rev. 2).

**8.2. БРОЈ ПРЕДУЗЕТНИКА ПО ВРСТАМА – ОБЛИЦИМА ОРГАНИЗОВАЊА**  
**Стање 31. децембра 2011.**

**UNINCORPORATED ENTERPRISES BY TYPES - ORGANIZATIONAL FORMS**  
**As of 31 December 2011**

	Укупно <i>Total</i>	Самосталне радње <i>Sole proprietors</i>	Ортачке радње <i>Partnerships</i>	
<b>РЕПУБЛИКА СРБИЈА</b>	<b>219156</b>	<b>217805</b>	<b>1351</b>	<b>REPUBLIC OF SERBIA</b>
СРБИЈА – СЕВЕР	<b>112534</b>	<b>111829</b>	<b>705</b>	SERBIA – NORTH
Београдски регион	56294	56034	260	Belgrade region
Регион Војводине	56240	55795	445	Vojvodina region
СРБИЈА – ЈУГ	<b>106622</b>	<b>105976</b>	<b>646</b>	SERBIA – SOUTH
Регион Шумадије и Западне Србије	63168	62829	339	Šumadija and West Serbia region
Регион Јужне и Источне Србије	41767	41476	291	South and East Serbia region
Регион Косово и Метохија	1687	1671	16	Kosovo and Metohija region

Извор: Агенција за привредне регистре.

Source: Serbian Business Registers Agency

**8.3. БРОЈ ПРЕДУЗЕТНИКА ПО СЕКТОРИМА ДЕЛАТНОСТИ**

**UNINCORPORATED ENTERPRISES BY SECTIONS OF ECONOMIC ACTIVITIES**  
**As of 31 December 2011**

Стање 31. децембра 2011.

	Република Србија / Republic of Serbia						
	укупно <i>Total</i>	Србија – север <i>Serbia – North</i>		Србија – југ <i>Serbia – South</i>			
		Београдски регион <i>Belgrade region</i>	Регион Војводине <i>Vojvodina region</i>	Регион Шумадије и Западне Србије <i>Šumadija and West Serbia region</i>	Регион Јужне и Источне Србије <i>South and East Serbia region</i>	Регион Косово и Метохија <i>Kosovo and Metohija region</i>	
<b>Укупно</b>	<b>219156</b>	<b>56294</b>	<b>56240</b>	<b>63168</b>	<b>41767</b>	<b>1687</b>	<b>Total</b>
Пољопривреда, шумарство и рибарство	2385	261	647	738	707	32	Agriculture, forestry and fishing
Вађење руда и камена	128	5	8	65	50	-	Mining and quarrying
Прерађивачка индустрија	36459	6954	9089	12605	7487	324	Manufacturing
Снабдевање електричном енергијом и гасом	23	2	1	7	13	-	Electricity, gas, steam and air conditioning supply
Снабдевање водом, управљање отпадом	411	55	152	139	63	2	Water supply; sewerage, waste management and remediation activities
Грађевинарство	20112	4909	5005	5744	4336	118	Construction
Трговина на велико и мало, поправка моторних возила	61683	12454	15509	19049	13905	766	Wholesale and retail trade; repair of motor vehicles and motorcycles
Саобраћај и складиштење	26461	9320	7274	6449	3328	90	Transportation and storage
Услуге смештаја и исхране	19288	3587	5352	6226	3988	135	Accommodation and food service activities
Информисање и комуникације	3627	1761	867	537	435	27	Information and communication
Финансијске делатности, осигурање	1627	437	425	405	360	-	Financial and insurance activities
Пословање некретнинама	950	376	236	197	138	3	Real estate activities
Стручне, научне и техничке делатности	16872	6437	4266	3710	2412	47	Professional, scientific and technical activities
Административне и помоћне услужне делатности	4798	1621	1327	1081	753	16	Administrative and support service activities
Државна управа, одбрана и обавезно социјално осигурање	2	-	-	1	1	-	Public administration and defence; compulsory social security
Образовање	1016	405	319	159	125	8	Education
Здравствена и социјална заштита	3849	1546	840	846	615	2	Human health and social work activities
Уметност, забава и рекреација	1799	660	445	390	293	11	Arts, entertainment and recreation
Остале услужне делатности	17476	5461	4429	4760	2721	105	Other service activities
Домаћинства која производе робу и услуге за сопствене потребе	3	-	1	1	1	-	Households producing goods and services for own consumption
Екстериторијалне организације и тела	-	-	-	-	-	-	Activities of extraterritorial organizations and bodies
Без ознаке сектора делатности <sup>1)</sup>	187	43	48	59	36	1	No activity section defined

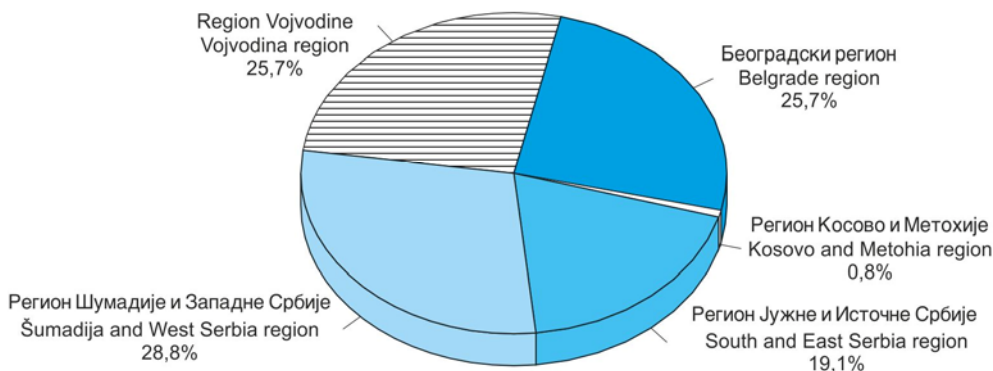
Извор: Агенција за привредне регистре.

<sup>1)</sup> Предузетници који немају шифру делатности према КД (2010).

Source: Serbian Business Registers Agency

<sup>1)</sup> Unincorporated enterprises without activity code according to CA 2010 (i.e. NACE Rev. 2).

**Граф. 8.1 БРОЈ ПРЕДУЗЕТНИКА, стање 31.12.2011.**  
**NUMBER OF ENTREPRENEURS, as of 31.12.2011**



8.4. ОСНОВНИ ПОКАЗАТЕЉИ ПОСЛОВНИХ СУБЈЕКТА, 2010.

BASIC INDICATORS OF ENTERPRISES, 2010

	Број пословних субјеката <i>Number of enterprises</i>		Број запослених лица <i>Number of persons employed</i>		Промет <i>Turnover</i>			Додата вредност по факторским трошковима <i>Value added at factor costs</i>		
	број <i>Number</i>	%	број <i>Number</i>	%	млн. РСД <i>mill. RSD</i>	%	млн. РСД <i>mill. RSD</i>	%		
<b>РЕПУБЛИКА СРБИЈА / REPUBLIC OF SERBIA</b>										
<b>Укупно</b>	<b>83787</b>	<b>100,0</b>	<b>1024796</b>	<b>100,0</b>	<b>6303515</b>	<b>100,0</b>	<b>1373900</b>	<b>100,0</b>	<b>Total</b>	
Рударство	313	0,4	22769	2,2	94332	1,5	38838	2,8	Mining and quarrying	
Прерађивачка индустрија	17282	20,6	345719	33,8	1880400	29,8	399389	29,1	Manufacturing	
Снабдевање електричном енергијом, гасом и паром	311	0,4	28387	2,8	408366	6,5	74492	5,4	Electricity, gas, steam and air conditioning supply	
Снабдевање водом и управљање отпадним водама	714	0,9	36023	3,5	80475	1,3	34134	2,5	Water supply; sewerage, waste management and remediation activities	
Грађевинарство	7142	8,5	86768	8,5	347818	5,5	166675	12,1	Construction	
Трговина на велико и мало и поправка моторних возила	33860	40,4	231045	22,6	2486012	39,5	268278	19,5	Wholesale and retail trade; repair of motor vehicles and motorcycles	
Саобраћај и складиштење	4744	5,7	97577	9,5	412041	6,5	115245	8,4	Transportation and storage	
Услуге смештаја и исхране	2254	2,7	23734	2,3	38041	0,6	14518	1,1	Accommodation and food service activities	
Информисање и комуникације	3760	4,5	46305	4,5	260247	4,1	131232	9,6	Information and communication	
Пословање некретнинама	710	0,8	3572	0,3	11960	0,2	13185	1,0	Real estate activities	
Стручне, научне, иновационе и техничке делатности	10007	11,9	58861	5,7	231310	3,7	78951	5,7	Professional, scientific and technical activities	
Административне и помоћне услужне делатности	2690	3,2	44036	4,3	52512	0,8	38963	2,8	Administrative and support service activities	
<b>Београдски регион / Belgrade region</b>										
<b>Свега</b>	<b>36460</b>	<b>100,0</b>	<b>444090</b>	<b>100,0</b>	<b>3083706</b>	<b>100,0</b>	<b>759638</b>	<b>100,0</b>	<b>All</b>	
Рударство	69	0,2	10440	2,4	36853	1,2	22719	3,0	Mining and quarrying	
Прерађивачка индустрија	5140	14,1	75396	17,0	433639	14,1	106576	14,0	Manufacturing	
Снабдевање електричном енергијом, гасом и паром	114	0,3	8943	2,0	239995	7,8	30003	3,9	Electricity, gas, steam and air conditioning supply	
Снабдевање водом и управљање отпадним водама	140	0,4	7342	1,7	24225	0,8	10465	1,4	Water supply; sewerage, waste management and remediation activities	
Грађевинарство	3314	9,1	40241	9,0	185412	6,0	117426	15,5	Construction	
Трговина на велико и мало и поправка моторних возила	15017	41,2	118953	26,7	1481285	48,1	165309	21,7	Wholesale and retail trade; repair of motor vehicles and motorcycles	
Саобраћај и складиштење	1442	4,0	64234	14,5	192281	6,2	74588	9,8	Transportation and storage	
Услуге смештаја и исхране	1198	3,3	13408	3,0	25696	0,8	9914	1,3	Accommodation and food service activities	
Информисање и комуникације	2234	6,1	35035	7,9	240075	7,8	120477	15,9	Information and communication	
Пословање некретнинама	453	1,2	2011	0,5	10217	0,3	11830	1,6	Real estate activities	
Стручне, научне, иновационе и техничке делатности	5951	16,3	36390	8,2	178767	5,8	58634	7,7	Professional, scientific and technical activities	
Административне и помоћне услужне делатности	1388	3,8	31697	7,1	35260	1,1	31697	4,2	Administrative and support service activities	
<b>Регион Војводине / Vojvodina region</b>										
<b>Свега</b>	<b>21318</b>	<b>100,0</b>	<b>236224</b>	<b>100,0</b>	<b>1738445</b>	<b>100,0</b>	<b>312223</b>	<b>100,0</b>	<b>All</b>	
Рударство	39	0,2	1266	0,5	14885	0,9	3623	1,2	Mining and quarrying	
Прерађивачка индустрија	4462	20,9	100931	42,6	766099	44,0	159273	51,1	Manufacturing	
Снабдевање електричном енергијом, гасом и паром	69	0,3	4672	2,0	61190	3,5	8597	2,8	Electricity, gas, steam and air conditioning supply	
Снабдевање водом и управљање отпадним водама	238	1,1	9264	3,9	24599	1,4	9638	3,1	Water supply; sewerage, waste management and remediation activities	
Грађевинарство	1820	8,5	19513	8,3	79417	4,6	23216	7,4	Construction	
Трговина на велико и мало и поправка моторних возила	8988	42,3	56612	24,0	562047	32,3	56225	18,0	Wholesale and retail trade; repair of motor vehicles and motorcycles	
Саобраћај и складиштење	1436	6,7	14807	6,3	166926	9,6	24159	7,7	Transportation and storage	
Услуге смештаја и исхране	452	2,1	3476	1,5	5342	0,3	1944	0,6	Accommodation and food service activities	
Информисање и комуникације	836	3,9	6866	2,9	14834	0,9	8247	2,6	Information and communication	
Пословање некретнинама	147	0,7	596	0,3	920	0,1	736	0,2	Real estate activities	
Стручне, научне, иновационе и техничке делатности	2156	10,1	10896	4,6	30931	1,8	12328	3,9	Professional, scientific and technical activities	
Административне и помоћне услужне делатности	675	3,2	7325	3,1	11254	0,6	4236	1,4	Administrative and support service activities	

**8.4. ОСНОВНИ ПОКАЗАТЕЉИ ПОСЛОВНИХ СУБЈЕКТА, 2010.**  
(наставак)

**BASIC INDICATORS OF ENTERPRISES, 2010**  
(continued)

	Број пословних субјеката <i>Number of enterprises</i>		Број запослених лица <i>Number of persons employed</i>		Промет <i>Turnover</i>		Додата вредност по факторским трошковима <i>Value added at factor costs</i>			
	број <i>Number</i>	%	број <i>Number</i>	%	млн. РСД <i>mill. RSD</i>	%	млн. РСД <i>mill. RSD</i>	%		
<b>Регион Шумадије и Западне Србије / Šumadija and West Serbia region</b>										
<b>Свега</b>	<b>15979</b>	<b>100,0</b>	<b>204458</b>	<b>100,0</b>	<b>849136</b>	<b>100,0</b>	<b>182870</b>	<b>100,0</b>	<b>All</b>	
Рударство	128	0,8	7263	3,6	10940	1,3	6014	3,3	Mining and quarrying	
Прерађивачка индустрија	4913	30,8	103964	50,8	376974	44,3	89399	49,0	Manufacturing	
Снабдевање електричном енергијом, гасом и паром	69	0,4	6823	3,3	55865	6,6	14154	7,7	Electricity, gas, steam and air conditioning supply	
Снабдевање водом и управљање отпадним водама	190	1,2	10650	5,2	18430	2,2	7727	4,2	Water supply; sewerage, waste management and remediation activities	
Грађевинарство	1184	7,4	16445	8,0	53195	6,3	15872	8,7	Construction	
Трговина на велико и мало и поправка моторних возила	5916	37,1	32926	16,1	273731	32,2	29766	16,3	Wholesale and retail trade; repair of motor vehicles and motorcycles	
Саобраћај и складиштење	1283	8,0	10940	5,4	35799	4,2	10658	5,8	Transportation and storage	
Услуге смештаја и исхране	346	2,2	3942	1,9	4737	0,6	1701	0,9	Accommodation and food service activities	
Информисање и комуникације	390	2,4	2188	1,1	2584	0,3	1073	0,6	Information and communication	
Пословање некретнинама	77	0,5	593	0,3	572	0,1	401	0,2	Real estate activities	
Стручне, научне, иновационе и техничке делатности	1108	6,9	6711	3,3	13087	1,5	4751	2,6	Professional, scientific and technical activities	
Административне и помоћне услужне делатности	375	2,3	2013	1,0	3223	0,4	1354	0,7	Administrative and support service activities	
<b>Регион Јужне и Источне Србије / South and East Serbia region</b>										
<b>Свега</b>	<b>10030</b>	<b>100,0</b>	<b>140024</b>	<b>100,0</b>	<b>632228</b>	<b>100,0</b>	<b>119168</b>	<b>100,0</b>	<b>All</b>	
Рударство	77	0,8	3800	2,7	31654	5,0	6482	5,4	Mining and quarrying	
Прерађивачка индустрија	2767	27,6	65428	46,7	303687	48,1	44141	37,1	Manufacturing	
Снабдевање електричном енергијом, гасом и паром	59	0,6	7949	5,7	51317	8,1	21738	18,2	Electricity, gas, steam and air conditioning supply	
Снабдевање водом и управљање отпадним водама	146	1,5	8767	6,3	13220	2,1	6303	5,3	Water supply; sewerage, waste management and remediation activities	
Грађевинарство	824	8,2	10569	7,5	29794	4,7	10161	8,5	Construction	
Трговина на велико и мало и поправка моторних возила	3939	39,2	22554	16,1	168949	26,8	16979	14,3	Wholesale and retail trade; repair of motor vehicles and motorcycles	
Саобраћај и складиштење	583	5,8	7596	5,4	17035	2,7	5841	4,9	Transportation and storage	
Услуге смештаја и исхране	258	2,6	2908	2,1	2266	0,4	958	0,8	Accommodation and food service activities	
Информисање и комуникације	300	3,0	2216	1,6	2754	0,4	1435	1,2	Information and communication	
Пословање некретнинама	33	0,3	372	0,3	251	0,0	217	0,2	Real estate activities	
Стручне, научне, иновационе и техничке делатности	792	7,9	4864	3,5	8525	1,3	3237	2,7	Professional, scientific and technical activities	
Административне и помоћне услужне делатности	252	2,5	3001	2,1	2774	0,4	1675	1,4	Administrative and support service activities	
<b>Регион Косово и Метохија / Kosovo and Metohija region</b>										
<b>Свега</b>	...	...	...	...	...	...	...	...	<b>All</b>	

**Граф 8.2. СТРУКТУРА ПРОМЕТА, ПО ДЕЛАТНОСТИМА, 2010.**  
**TURNOVER STRUCTURE, BY ACTIVITIES, 2010**





**8.5. ОСНОВНИ ПОКАЗАТЕЉИ ПОСЛОВНИХ СУБЈЕКТА,  
ПО ДЕЛАТНОСТИМА, 2010.**

**BASIC INDICATORS OF ENTERPRISES,  
BY ACTIVITIES, 2010**

	Број пословних субјеката <i>Number of enterprises</i>		Број запослених лица <i>Number of persons employed</i>		Промет <i>Turnover</i>		
	број <i>Number</i>	%	број <i>Number</i>	%	млн. РСД <i>mill. RSD</i>	%	
<b>УКУПНО</b>	<b>83787</b>	<b>100,0</b>	<b>1024796</b>	<b>100,0</b>	<b>6303515</b>	<b>100,0</b>	<b>TOTAL</b>
<b>Рударство</b>	<b>313</b>	<b>0,4</b>	<b>22769</b>	<b>2,2</b>	<b>94332</b>	<b>1,5</b>	<b>Mining and quarrying</b>
Експлоатација угља	13	0,0	14314	1,3	37636	0,6	Mining of coal and lignite
Експлоатација сирове нафте и природног гаса	2	0,0	730	0,1	12237	0,2	Extraction of crude petroleum and natural gas
Експлоатација руда метала	20	0,0	3972	0,4	31695	0,5	Mining of metal ores
Остало рударство	265	0,4	3696	0,4	12493	0,2	Other mining and quarrying
Услугне делатности у рударству	13	0,0	57	0,0	272	0,0	Mining support service activities
<b>Прерађивачка индустрија</b>	<b>17282</b>	<b>20,6</b>	<b>345719</b>	<b>33,8</b>	<b>1880400</b>	<b>29,8</b>	<b>Manufacturing</b>
Производња прехранбених производа	3069	3,7	65747	6,4	452912	7,2	Manufacture of food products
Производња пића	363	0,4	11017	1,1	91066	1,4	Manufacture of beverages
Производња дуванских производа	11	0,0	1559	0,2	79711	1,3	Manufacture of tobacco products
Производња текстила	486	0,6	8178	0,8	15734	0,2	Manufacture of textiles
Производња одевних предмета	1054	1,3	21743	2,1	32822	0,5	Manufacture of wearing apparel
Производња коже и предмета од коже	300	0,4	10615	1,0	14995	0,2	Manufacture of leather and related products
Прерада дрвета и производи од дрвета, осим намештаја	1488	1,8	9898	1,0	28826	0,5	Manufacture of wood and of products of wood and cork, except furniture
Производња папира и производа од папира	663	0,8	7077	0,7	55031	0,9	manufacture of articles of straw and plaiting materials
Штампање и умножавање аудио и видео записа	972	1,2	7458	0,7	27398	0,4	Manufacture of paper and paper products
Производња кокса и деривата нафте	41	0,0	7615	0,7	174117	2,8	Printing and reproduction of recorded media
Производња хемикалија и хемијских производа	635	0,8	14441	1,4	152705	2,4	Manufacture of coke and refined petroleum products
Производња основних фармацеутских производа и препарата	56	0,1	6696	0,7	41340	0,7	Manufacture of chemicals and chemical products
Производња производа од гуме и пластике	1117	1,3	18887	1,8	91711	1,5	Manufacture of basic pharmaceutical products and pharmaceutical preparations
Производња производа од неметалних минерала	777	0,9	14964	1,5	62800	1,0	Manufacture of rubber and plastic products
Производња основних метала	266	0,3	16207	1,6	151758	2,4	Manufacture of other non-metallic mineral products
Производња металних производа, осим машина	2014	2,4	36072	3,5	120551	1,9	Manufacture of basic metals
Производња рачунара, електронских и оптичких производа	1092	1,3	9973	1,0	78085	1,2	Manufacture of fabricated metal products, except machinery and equipment
Производња електричне опреме	491	0,6	16025	1,6	60179	1,0	Manufacture of computer, electronic and optical products
Производња непоменутих машина и опреме	816	1,0	17830	1,7	47639	0,8	Manufacture of electrical equipment
Производња моторних возила и приколица	251	0,3	18586	1,8	35987	0,6	Manufacture of machinery and equipment n.e.c.
Производња осталих саобраћајних средстава	109	0,1	4177	0,4	9671	0,2	Manufacture of motor vehicles, trailers and semi-trailers
Производња намештаја	663	0,8	13715	1,3	36919	0,6	Manufacture of other transport equipment
Остале прерађивачке делатности	477	0,6	4030	0,4	14225	0,2	Manufacture of furniture
Поправка и монтажа машина и опреме	71	0,1	3209	0,3	4218	0,1	Other manufacturing
<b>Снабдевање електричном енергијом, гасом и паром</b>	<b>311</b>	<b>0,4</b>	<b>28387</b>	<b>2,8</b>	<b>408366</b>	<b>6,5</b>	<b>Electricity, gas, steam and air conditioning supply</b>
<b>Снабдевање водом и управљање отпадним водама</b>	<b>714</b>	<b>0,9</b>	<b>36023</b>	<b>3,5</b>	<b>80475</b>	<b>1,3</b>	<b>Water supply; sewerage, waste management and remediation activities</b>
Сакупљање, пречишћавање и дистрибуција воде	162	0,2	19479	1,9	26120	0,4	Water collection, treatment and supply
Уклањање отпадних вода	1	0,0	3	0,0	5	0,0	Sewerage
Сакупљање, третман и одлагање отпада	548	0,7	16536	1,6	54335	0,9	Waste collection, treatment and disposal activities; materials recovery
Санација, рекултивација и управљање отпадом	3	0,0	5	0,0	15	0,0	Remediation activities and other waste management services

8.5. ОСНОВНИ ПОКАЗАТЕЉИ ПОСЛОВНИХ СУБЈЕКТА,  
ПО ДЕЛАТНОСТИМА, 2010. (наставак)BASIC INDICATORS OF ENTERPRISES,  
BY ACTIVITIES, 2010 (continued)

	Број пословних субјеката Number of enterprises		Број запослених лица Number of persons employed		Промет Turnover		
	број Number	%	број Number	%	млн. РСД mill. RSD	%	
<b>Грађевинарство</b>	<b>7142</b>	<b>8,5</b>	<b>86768</b>	<b>8,5</b>	<b>347818</b>	<b>5,5</b>	<b>Construction</b>
Изградња зграда	3180	3,8	26642	2,6	130281	2,1	Construction of buildings
Изградња осталих грађевина	357	0,4	29748	2,9	115095	1,8	Civil engineering
Специјализовани грађевински радови	3605	4,3	30378	3,0	102441	1,6	Specialized construction activities
<b>Трговина на велико и мало и поправка моторних возила</b>	<b>33860</b>	<b>40,4</b>	<b>231045</b>	<b>22,6</b>	<b>2486012</b>	<b>39,5</b>	<b>Wholesale and retail trade; repair of motor vehicles and motorcycles</b>
Трговина на велико и мало и поправка моторних возила	3099	3,7	19117	1,9	162273	2,6	Wholesale and retail trade and repair of motor vehicles and motorcycles
Трговина на велико, осим трговине моторним возилима	24590	29,3	140077	13,7	1773480	28,2	Wholesale trade, except of motor vehicles and motorcycles
Трговина на мало, осим трговине моторним возилима	6171	7,4	71851	7,0	550259	8,7	Retail trade, except of motor vehicles and motorcycles
<b>Саобраћај и складиштење</b>	<b>4744</b>	<b>5,7</b>	<b>97577</b>	<b>9,5</b>	<b>412041</b>	<b>6,5</b>	<b>Transportation and storage</b>
Копнени саобраћај и цевоводни транспорт	3084	3,8	61398	6,1	266984	4,2	Land transport and transport via pipelines
Водени саобраћај	49	0,1	1008	0,0	3198	0,1	Water transport
Ваздушни саобраћај	33	0,0	1479	0,1	13646	0,2	Air transport
Складиштење и пратеће активности у саобраћају	1547	1,8	17289	1,7	108461	1,7	Warehousing and support activities for transportation
Поштанске активности	31	0,0	16403	1,6	19751	0,3	Postal and courier activities
<b>Услуге смештаја и исхране</b>	<b>2254</b>	<b>2,7</b>	<b>23734</b>	<b>2,3</b>	<b>38041</b>	<b>0,6</b>	<b>Accommodation and food service activities</b>
Смештај	587	0,7	10849	1,1	17558	0,3	Accommodation
Делатност припремања и послуживања хране и пића	1667	2,0	12885	1,2	20483	0,3	Food and beverage service activities
<b>Информисање и комуникације</b>	<b>3760</b>	<b>4,5</b>	<b>46305</b>	<b>4,5</b>	<b>260247</b>	<b>4,1</b>	<b>Information and communication</b>
Издавачке делатности	1039	1,2	8936	0,9	33138	0,5	Publishing activities
Кинематографска, телевизијска и музичка продукција	430	0,5	1547	0,2	8134	0,1	Motion picture, video and television programme production, sound recording and music publishing activities
Програмске активности и емитовање	495	0,6	10312	1,0	27917	0,4	Programming and broadcasting activities
Телекомуникације	439	0,5	16558	1,6	156454	2,5	Telecommunications
Рачунарско програмирање и консултантске делатности	1235	1,5	7688	0,8	30837	0,5	Computer programming, consultancy and related activities
Информационе услужне делатности	122	0,1	1264	0,1	3767	0,1	
<b>Пословање некретнинама</b>	<b>710</b>	<b>0,8</b>	<b>3572</b>	<b>0,3</b>	<b>11960</b>	<b>0,2</b>	<b>Real estate activities</b>
<b>Стручне, научне, иновационе и техничке делатности</b>	<b>10007</b>	<b>11,9</b>	<b>58861</b>	<b>5,7</b>	<b>231310</b>	<b>3,7</b>	<b>Professional, scientific and technical activities</b>
Правни и рачуноводствени послови	1601	1,9	7205	0,7	13096	0,2	Legal and accounting activities
Управљачке делатности и саветовање	4584	5,5	19250	1,9	108713	1,7	Activities of head offices; management consultancy activities
Архитектонске и инжењерске делатности	1798	2,1	15611	1,5	46651	0,7	Architectural and engineering activities; technical testing and analysis
Научно истраживање и развој	274	0,3	6363	0,6	15757	0,2	Scientific research and development
Рекламирање и истраживање тржишта	990	1,2	5331	0,5	38377	0,6	Advertising and market research
Остале стручне, научне и техничке делатности	362	0,4	1508	0,1	3348	0,1	Other professional, scientific and technical activities
Ветеринарска делатност	398	0,5	3593	0,4	5368	0,1	Veterinary activities
<b>Административне и помоћне услужне делатности</b>	<b>2690</b>	<b>3,2</b>	<b>44036</b>	<b>4,3</b>	<b>52512</b>	<b>0,8</b>	<b>Administrative and support service activities</b>
Изнајмљивање и лизинг	330	0,4	1295	0,1	3720	0,1	Rental and leasing activities
Делатности запошљавања	49	0,1	1900	0,2	1613	0,0	Employment activities
Делатност путничких агенција, тур-оператора и резервације	816	1,0	3584	0,3	7528	0,1	Travel agency, tour operator and other reservation service and related activities
Заштитне и истражне делатности	277	0,3	18882	1,8	12379	0,2	Security and investigation activities
Услуге одржавања објеката и околине	332	0,4	14223	1,4	17281	0,3	Services to buildings and landscape activities
Канцеларијско-административне и помоћне делатности	886	1,0	4152	0,4	9991	0,2	Office administrative, office support and other business support activities

Граф 8.3. ДОДАТА ВРЕДНОСТ, ПО ДЕЛАТНОСТИМА, У МИЛ. РСД, 2010.  
VALUE ADDED, BY ACTIVITIES, IN MILL. RSD, 2010



8.6. ДОДАТА ВРЕДНОСТ, 2010.

VALUE ADDED, 2010

	Додата вредност по факторским трошковима <i>Value added at factor costs</i>		Трошкови запослених <i>Personnel costs</i>		Бруто пословни вишак <i>Gross operating surplus</i>	
	млн. РСД <i>mill. RSD</i>	%	млн. РСД <i>mill. RSD</i>	%	млн. РСД <i>mill. RSD</i>	
<b>УКУПНО</b>	<b>1373900</b>	<b>100,0</b>	<b>699655</b>	<b>100,0</b>	<b>674245</b>	<b>TOTAL</b>
<b>Рударство</b>	<b>38838</b>	<b>2,8</b>	<b>23492</b>	<b>3,4</b>	<b>15346</b>	<b>Mining and quarrying</b>
Експлоатација угља	25157	1,8	16547	2,4	8609	Mining of coal and lignite
Експлоатација сирове нафте и природног гаса	3003	0,2	1167	0,2	1835	Extraction of crude petroleum and natural gas
Експлоатација руда метала	6782	0,5	3520	0,5	3261	Mining of metal ores
Остало рударство	3817	0,3	2227	0,3	1590	Other mining and quarrying
Услужне делатности у рударству	79	0,0	30	0,0	49	Mining support service activities
<b>Прерађивачка индустрија</b>	<b>399389</b>	<b>29,1</b>	<b>229170</b>	<b>32,7</b>	<b>170219</b>	<b>Manufacturing</b>
Производња прехранбених производа	89323	6,5	40767	5,8	48556	Manufacture of food products
Производња пића	25791	1,9	10926	1,6	14865	Manufacture of beverages
Производња дуванских производа	5990	0,4	2208	0,3	3783	Manufacture of tobacco products
Производња текстила	4533	0,3	3448	0,5	1085	Manufacture of textiles
Производња одевних предмета	12069	0,9	8258	1,2	3811	Manufacture of wearing apparel
Производња коже и предмета од коже	5782	0,4	4234	0,6	1549	Manufacture of leather and related products
Прерада дрвета и производи од дрвета, осим намештаја	5765	0,4	3587	0,5	2178	Manufacture of wood and of products of wood and cork, except furniture manufacture of articles of straw and plaiting materials
Производња папира и производа од папира	11587	0,8	4382	0,6	7205	Manufacture of paper and paper products
Штампање и умножавање аудио и видео записа	8852	0,6	3695	0,5	5157	Printing and reproduction of recorded media
Производња кокса и деривата нафте	41886	3,0	16487	2,4	25399	Manufacture of coke and refined petroleum products
Производња хемикалија и хемијских производа	12763	0,9	10498	1,5	2265	Manufacture of chemicals and chemical products
Производња основних фармацеутских производа и препарата	15267	1,1	9486	1,4	5781	Manufacture of basic pharmaceutical product and pharmaceutical preparations
Производња производа од гуме и пластике	26152	1,9	12225	1,7	13926	Manufacture of rubber and plastic products
Производња производа од неметалних минерала	22352	1,6	9885	1,4	12467	Manufacture of non-metallic mineral products

## 8.6. ДОДАТА ВРЕДНОСТ, 2010. (наставак)

## VALUE ADDED, 2010 (continued)

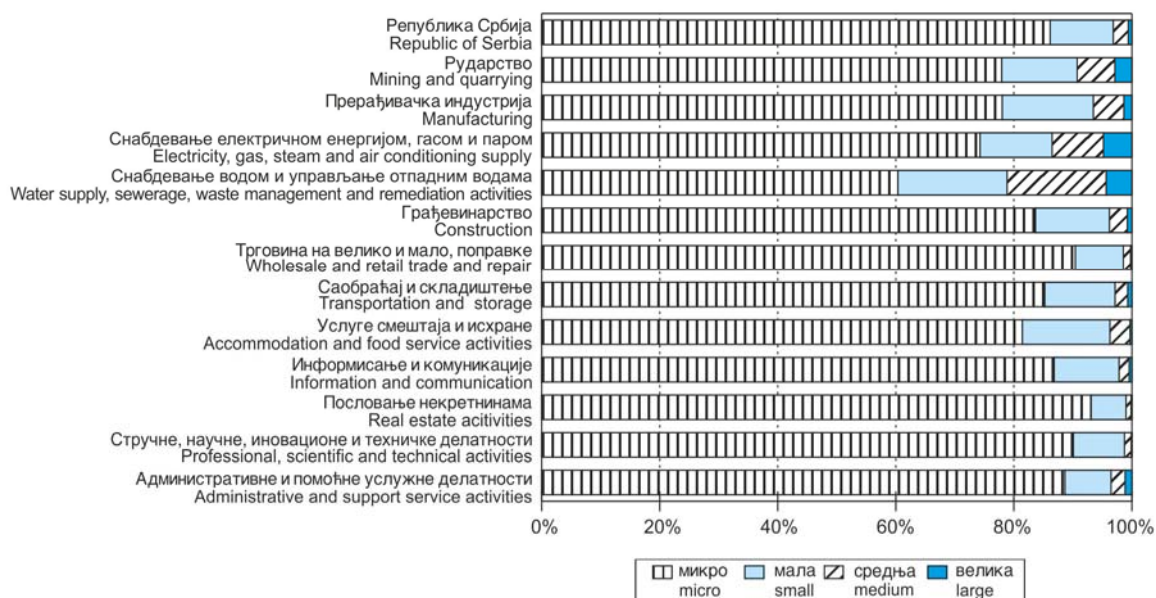
	Додата вредност по факторским трошковима <i>Value added at factor costs</i>		Трошкови запослених <i>Personnel costs</i>		Бруто пословни вишак <i>Gross operating surplus</i>	
	мил. РСД <i>mill. RSD</i>	%	мил. РСД <i>mill. RSD</i>	%	мил. РСД <i>mill. RSD</i>	
Производња основних метала	9674	0,7	14086	2,0	-4413	Manufacture of basic metals
Производња металних производа, осим машина	33348	2,4	22063	3,1	11285	Manufacture of fabricated metal products, except machinery and equipment
Производња рачунара, електронских и оптичких производа	13119	0,9	6883	1,0	6236	Manufacture of computer, electronic and optical products
Производња електричне опреме	14092	1,0	9631	1,4	4460	Manufacture of electrical equipment
Производња непоменутих машина и опреме	15382	1,1	12194	1,7	3188	Manufacture of machinery and equipment n.e.c.
Производња моторних возила и приколица	7851	0,6	10789	1,5	-2938	Manufacture of motor vehicles, trailers and semi-trailers
Производња осталих саобраћајних средстава	2843	0,2	2719	0,4	124	Manufacture of other transport equipment
Производња намештаја	8650	0,6	6641	0,9	2009	Manufacture of furniture
Остале прерађивачке делатности	4390	0,3	2218	0,3	2172	Other manufacturing
Поправка и монтажа машина и опреме	1929	0,1	1859	0,3	70	Repair and installation of machinery and equipment
<b>Снабдевање електричном енергијом, гасом и паром</b>	<b>74492</b>	<b>5,4</b>	<b>33774</b>	<b>4,8</b>	<b>40718</b>	<b>Electricity, gas, steam and air conditioning supply</b>
<b>Снабдевање водом и управљање отпадним водама</b>	<b>34134</b>	<b>2,5</b>	<b>24178</b>	<b>3,5</b>	<b>9956</b>	<b>Water supply; sewerage, waste management and remediation activities</b>
Сакупљање, пречишћавање и дистрибуција воде	16715	1,2	13562	2,0	3153	Water collection, treatment and supply
Уклањање отпадних вода	4	0,0	1	0,0	3	Sewerage
Сакупљање, третман и одлагање отпада	17413	1,3	10615	1,5	6798	Waste collection, treatment and disposal activities; materials recovery
Санација, рекултивација и управљање отпадом	3	0,0	1	0,0	2	Remediation activities and other waste management services
<b>Грађевинарство</b>	<b>166675</b>	<b>12,1</b>	<b>57391</b>	<b>8,2</b>	<b>109284</b>	<b>Construction</b>
Изградња зграда	39838	2,9	14852	2,1	24986	Construction of buildings
Изградња осталих грађевина	95606	6,9	25381	3,7	70225	Civil engineering
Специјализовани грађевински радови	31231	2,3	17158	2,4	14073	Specialized construction activities
<b>Трговина на велико и мало и поправка моторних возила</b>	<b>268278</b>	<b>19,5</b>	<b>129234</b>	<b>18,5</b>	<b>139045</b>	<b>Wholesale and retail trade; repair of motor vehicles and motorcycles</b>
Трговина на велико и мало и поправка моторних возила	20783	1,5	11496	1,6	9287	Wholesale and retail trade and repair of motor vehicles and motorcycles
Трговина на велико, осим трговине моторним возилима	187298	13,6	82745	11,9	104553	Wholesale trade, except of motor vehicles and motorcycles
Трговина на мало, осим трговине моторним возилима	60197	4,4	34992	5,0	25205	Retail trade, except of motor vehicles and motorcycles
<b>Саобраћај и складиштење</b>	<b>115245</b>	<b>8,4</b>	<b>75236</b>	<b>10,7</b>	<b>40010</b>	<b>Transportation and storage</b>
Копнени саобраћај и цевоводни транспорт	66340	4,8	43173	6,2	23167	Land transport and transport via pipelines
Водени саобраћај	1084	0,1	727	0,1	357	Water transport
Ваздушни саобраћај	1378	0,1	2774	0,4	-1396	Air transport
Складиштење и пратеће активности у саобраћају	30447	2,2	15689	2,2	14758	Warehousing and support activities for transportation
Поштанске активности	15995	1,2	12872	1,8	3123	Postal and courier activities
<b>Услуге смештаја и исхране</b>	<b>14518</b>	<b>1,1</b>	<b>11105</b>	<b>1,6</b>	<b>3413</b>	<b>Accommodation and food service activities</b>
Смештај	7593	0,6	6208	0,9	1385	Accommodation
Делатност припремања и послуживања хране и пића	6925	0,5	4897	0,7	2028	Food and beverage service activities
<b>Информисање и комуникације</b>	<b>131232</b>	<b>9,6</b>	<b>45354</b>	<b>6,5</b>	<b>85878</b>	<b>Information and communication</b>
Издавачке делатности	11248	0,8	7191	1,0	4057	Publishing activities
Кинематографска, телевизијска и музичка продукција	2982	0,2	796	0,1	2186	Motion picture, video and television programme production, sound
Програмске активности и емитовање	18917	1,4	7818	1,1	11099	Programming and broadcasting activities
Телекомуникације	80454	5,9	19433	2,8	61021	Telecommunications
Рачунарско програмирање и консултантске делатности	15910	1,2	8918	1,3	6992	Computer programming, consultancy and related activities
Информационе услужне делатности	1721	0,1	1199	0,2	522	Information service activities

8.6. ДОДАТА ВРЕДНОСТ, 2010. (наставак)

VALUE ADDED, 2010 (continued)

	Додата вредност по факторским трошковима <i>Value added at factor costs</i>		Трошкови запослених <i>Personnel costs</i>		Бруто пословни вишак <i>Gross operating surplus</i>	
	мил. РСД <i>mill. RSD</i>	%	мил. РСД <i>mill. RSD</i>	%	мил. РСД <i>mill. RSD</i>	
<b>Пословање некретнинама</b>	<b>13185</b>	<b>1,0</b>	<b>2315</b>	<b>0,3</b>	<b>10870</b>	<b>Real estate activities</b>
<b>Стручне, научне, иновационе и техничке делатности</b>	<b>78951</b>	<b>5,7</b>	<b>46013</b>	<b>6,6</b>	<b>32938</b>	<b>Professional, scientific and technical activities</b>
Правни и рачуноводствени послови	8943	0,6	5151	0,7	3792	Legal and accounting activities
Управљачке делатности и саветовање	27984	2,1	14086	2,1	13898	Activities of head offices; management consultancy activities
Архитектонске и инжењерске делатности	19372	1,4	12519	1,8	6853	Architectural and engineering activities; technical testing and analysis
Научно истраживање и развој	8320	0,6	7076	1,0	1244	Scientific research and development
Рекламирање и истраживање тржишта	10987	0,8	4720	0,7	6266	Advertising and market research
Остале стручне, научне и техничке делатности	1457	0,1	761	0,1	696	Other professional, scientific and technical activities
Ветеринарска делатност	1888	0,1	1699	0,2	189	Veterinary activities
<b>Административне и помоћне услужне делатности</b>	<b>38963</b>	<b>2,8</b>	<b>22393</b>	<b>3,2</b>	<b>16570</b>	<b>Administrative and support service activities</b>
Изнајмљивање и лизинг	10013	0,7	759	0,1	9254	Rental and leasing activities
Делатности запошљавања	1319	0,1	1233	0,2	86	Employment activities
Делатност путничких агенција, тур-оператора и резервације	2868	0,2	1540	0,2	1328	Travel agency, tour operator and other reservation service and related activities
Заштитне и истражне делатности	9631	0,7	8067	1,1	1564	Security and investigation activities
Услуге одржавања објеката и околине	9288	0,7	8691	1,3	597	Services to buildings and landscape activities
Канцеларијско-административне и помоћне делатности	5844	0,4	2103	0,3	3741	Office administrative, office support and other business support activities

Граф 8.4. БРОЈ ПОСЛОВНИХ СУБЈЕКТА, ПРЕМА ЊИХОВОЈ ВЕЛИЧИНИ, 2010.  
NUMBER OF ENTERPRISES, BY THEIR SIZE CLASSES, 2010



8.7. БРОЈ ПОСЛОВНИХ СУБЈЕКТА, ПРЕМА ВЕЛИЧИНИ,  
2010.NUMBER OF ENTERPRISES, BY THEIR SIZE CLASSES,  
2010

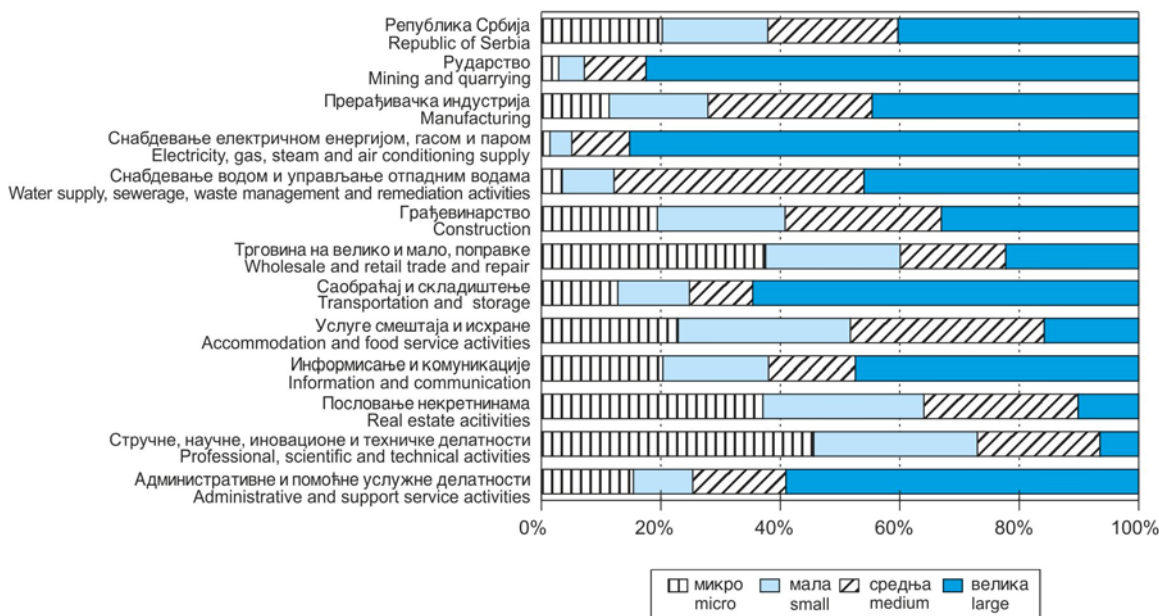
	Укупно <i>Total</i>	Величина пословних субјеката према броју запослених лица <i>Size classes of enterprises by number of persons employed</i>				
		микро (0–9) <i>Micro</i> (0–9)	мала (10–49) <i>Small</i> (10–49)	средња (50–249) <i>Medium</i> (50–249)	велика (250 и више) <i>Large</i> (250 or more)	
<b>УКУПНО</b>	<b>83787</b>	<b>72191</b>	<b>8958</b>	<b>2129</b>	<b>509</b>	<b>TOTAL</b>
<b>Рударство</b>	<b>313</b>	<b>244</b>	<b>40</b>	<b>20</b>	<b>9</b>	<b>Mining and quarrying</b>
Експлоатација угља	13	10	-	1	2	Mining of coal and lignite
Експлоатација сирове нафте и природног гаса	2	-	-	1	1	Extraction of crude petroleum and natural gas
Експлоатација руда метала	20	11	2	3	4	Mining of metal ores
Остало рударство	265	211	37	15	2	Other mining and quarrying
Услугне делатности у рударству	13	12	1	-	-	Mining support service activities
<b>Прерађивачка индустрија</b>	<b>17282</b>	<b>13486</b>	<b>2668</b>	<b>894</b>	<b>234</b>	<b>Manufacturing</b>
Производња прехранбених производа	3069	2326	486	208	49	Manufacture of food products
Производња пића	363	280	46	24	13	Manufacture of beverages
Производња дуванских производа	11	4	1	4	2	Manufacture of tobacco products
Производња текстила	486	398	62	22	4	Manufacture of textiles
Производња одевних предмета	1054	770	214	56	14	Manufacture of wearing apparel
Производња коже и предмета од коже	300	209	50	31	10	Manufacture of leather and related products
Прерада дрвета и производи од дрвета, Осим намештаја	1488	1282	175	30	1	Manufacture of wood and of products of wood and cork, except furniture manufacture of articles of straw and plaiting materials
Производња папира и производа од папира	663	541	95	23	4	Manufacture of paper and paper products
Штампање и умножавање аудио и видео записа	972	814	131	26	1	Printing and reproduction of recorded media
Производња кокса и деривата нафте	41	31	5	4	1	Manufacture of coke and refined petroleum products
Производња хемикалија и хемијских производа	635	488	91	45	11	Manufacture of chemicals and chemical products
Производња основних фармацеутских производа и препарата	56	34	11	6	5	Manufacture of basic pharmaceutical products and pharmaceutical preparations
Производња производа од гуме и пластике	1117	892	172	42	11	Manufacture of rubber and plastic products
Производња производа од неметалних минерала	777	605	109	49	14	Manufacture of non-metallic mineral products
Производња основних метала	266	178	51	27	10	Manufacture of basic metals
Производња металних производа, Осим машина	2014	1547	348	98	21	Manufacture of fabricated metal products, except machinery and equipment
Производња рачунара, електронских и оптичких производа	1092	919	142	28	3	Manufacture of computer, electronic and optical products
Производња електричне опреме	491	363	88	26	14	Manufacture of electrical equipment
Производња непоменутих машина и опреме	816	617	142	46	11	Manufacture of machinery and equipment n.e.c.
Производња моторних возила и приколица	251	162	41	26	22	Manufacture of motor vehicles, trailers and semi-trailers
Производња осталих саобраћајних средстава	109	76	16	12	5	Manufacture of other transport equipment
Производња намештаја	663	496	119	45	3	Manufacture of furniture
Остале прерађивачке делатности	477	405	61	9	2	Other manufacturing
Поправка и монтажа машина и опреме	71	49	12	7	3	Repair and installation of machinery and equipment
<b>Снабдевање електричном енергијом, гасом и паром</b>	<b>311</b>	<b>231</b>	<b>38</b>	<b>27</b>	<b>15</b>	<b>Electricity, gas, steam and air conditioning supply</b>
<b>Снабдевање водом и управљање отпадним водама</b>	<b>714</b>	<b>431</b>	<b>132</b>	<b>120</b>	<b>31</b>	<b>Water supply; sewerage, waste management and remediation activities</b>
Сакупљање, пречишћавање и дистрибуција воде	162	24	50	72	16	Water collection, treatment and supply
Уклањање отпадних вода	1	1	-	-	-	Sewerage
Сакупљање, третман и одлагање отпада	548	403	82	48	15	Waste collection, treatment and disposal activities; materials recovery
Санација, рекултивација и управљање отпадом	3	3	-	-	-	Remediation activities and other waste management services

**8.7. БРОЈ ПОСЛОВНИХ СУБЈЕКТА, ПРЕМА ВЕЛИЧИНИ,  
2010. (наставак)**

**NUMBER OF ENTERPRISES, BY THEIR SIZE CLASSES,  
2010 (continued)**

	Укупно <i>Total</i>	Величина пословних субјеката према броју запослених лица <i>Size classes of enterprises by number of persons employed</i>				
		микро (0–9) <i>Micro</i> (0–9)	мала (10–49) <i>Small</i> (10–49)	средња (50–249) <i>Medium</i> (50–249)	велика (250 и више) <i>Large</i> (250 or more)	
<b>Грађевинарство</b>	<b>7142</b>	<b>5976</b>	<b>895</b>	<b>217</b>	<b>54</b>	<b>Construction</b>
Изградња зграда	3180	2739	367	63	11	Construction of buildings
Изградња осталих грађевина	357	179	68	76	34	Civil engineering
Специјализовани грађевински радови	3605	3058	460	78	9	Specialized construction activities
<b>Трговина на велико и мало и поправка моторних возила</b>	<b>33860</b>	<b>30617</b>	<b>2753</b>	<b>422</b>	<b>68</b>	<b>Wholesale and retail trade; repair of motor vehicles and motorcycles</b>
Трговина на велико и мало и поправка моторних возила	3099	2779	277	40	3	Wholesale and retail trade and repair of motor vehicles and motorcycles
Трговина на велико, осим трговине моторним возилима	24590	22456	1852	249	33	Wholesale trade, except of motor vehicles and motorcycles
Трговина на мало, осим трговине моторним возилима	6171	5382	624	133	32	Retail trade, except of motor vehicles and motorcycles
<b>Саобраћај и складиштење</b>	<b>4744</b>	<b>4044</b>	<b>565</b>	<b>101</b>	<b>34</b>	<b>Transportation and storage</b>
Копнени саобраћај и цевоводни транспорт	3084	2616	381	69	18	Land transport and transport via pipelines
Водени саобраћај	49	41	5	2	1	Water transport
Ваздушни саобраћај	33	28	4	-	1	Air transport
Складиштење и пратеће активности у саобраћају	1547	1340	169	27	11	Warehousing and support activities for transportation
Поштанске активности	31	19	6	3	3	Postal and courier activities
<b>Услуге смештаја и исхране</b>	<b>2254</b>	<b>1836</b>	<b>334</b>	<b>77</b>	<b>7</b>	<b>Accommodation and food service activities</b>
Смештај	587	406	126	51	4	Accommodation
Делатност припремања и послуживања хране и пића	1667	1430	208	26	3	Food and beverage service activities
<b>Информисање и комуникације</b>	<b>3760</b>	<b>3265</b>	<b>414</b>	<b>64</b>	<b>17</b>	<b>Information and communication</b>
Издавачке делатности	1039	894	122	16	7	Publishing activities
Кинематографска, телевизијска и музичка продукција	430	405	24	1	-	Motion picture, video and television programme production, sound
Програмске активности и емитовање	495	387	91	13	4	Programming and broadcasting activities
Телекомуникације	439	377	44	14	4	Telecommunications
Рачунарско програмирање и консултантске делатности	1235	1098	120	15	2	Computer programming, consultancy and related activities
Информационе услужне делатности	122	104	13	5	-	Information service activities
<b>Пословање некретнинама</b>	<b>710</b>	<b>661</b>	<b>42</b>	<b>6</b>	<b>1</b>	<b>Real estate activities</b>
<b>Стручне, научне, иновационе и техничке делатности</b>	<b>10007</b>	<b>9015</b>	<b>867</b>	<b>117</b>	<b>8</b>	<b>Professional, scientific and technical activities</b>
Правни и рачуноводствени послови	1601	1502	89	10	-	Legal and accounting activities
Управљачке делатности и саветовање	4584	4263	300	19	2	Activities of head offices; management consultancy activities
Архитектонске и инжењерске делатности	1798	1544	209	42	3	Architectural and engineering activities; technical testing and analysis
Научно истраживање и развој	274	190	53	28	3	Scientific research and development
Рекламирање и истраживање тржишта	990	894	81	15	-	Advertising and market research
Остале стручне, научне и техничке делатности	362	332	29	1	-	Other professional, scientific and technical activities
Ветеринарска делатност	398	290	106	2	-	Veterinary activities
<b>Административне и помоћне услужне делатности</b>	<b>2690</b>	<b>2385</b>	<b>210</b>	<b>64</b>	<b>31</b>	<b>Administrative and support service activities</b>
Изнајмљивање и лизинг	330	305	25	-	-	Rental and leasing activities
Делатности запошљавања	49	41	2	3	3	Employment activities
Делатност путничких агенција, тур-оператора и резервације	816	765	48	3	-	Travel agency, tour operator and other reservation service and related activities
Заштитне и истражне делатности	277	190	49	24	14	Security and investigation activities
Услуге одржавања објеката и околине	332	236	53	31	12	Services to buildings and landscape activities
Канцеларијско-административне и помоћне делатности	886	848	33	3	2	Office administrative, office support and other business support activities

**Граф 8.5. БРОЈ ЗАПОСЛЕНИХ ЛИЦА, ПРЕМА ВЕЛИЧИНИ ПОСЛОВНОГ СУБЈЕКТА, 2010.**  
**NUMBER OF PERSONS EMPLOYED, BY ENTERPRISE SIZE-CLASSES, 2010**



**8.8. БРОЈ ЗАПОСЛЕНИХ ЛИЦА, ПРЕМА ВЕЛИЧИНИ ПОСЛОВНОГ СУБЈЕКТА, 2010.**

**NUMBER OF PERSONS EMPLOYED, BY ENTERPRISE SIZE-CLASS, 2010**

	Укупно <i>Total</i>	Величина пословних субјеката према броју запослених лица <i>Size classes of enterprises by number of persons employed</i>				
		микро (0–9) <i>Micro</i> (0–9)	мала (10–49) <i>Small</i> (10–49)	средња (50–249) <i>Medium</i> (50–249)	велика (250 и више) <i>Large</i> (250 or more)	
<b>УКУПНО</b>	<b>1024796</b>	<b>207400</b>	<b>181297</b>	<b>223215</b>	<b>412884</b>	<b>TOTAL</b>
<b>Рударство</b>	<b>22769</b>	<b>654</b>	<b>985</b>	<b>2351</b>	<b>18779</b>	<b>Mining and quarrying</b>
Експлоатација угља	14314	16	-	130	14168	Mining of coal and lignite
Експлоатација сирове нафте и природног гаса	730	-	-	196	534	Extraction of crude petroleum and natural gas
Експлоатација руда метала	3972	29	60	341	3542	Mining of metal ores
Остало рударство	3696	577	900	1684	535	Other mining and quarrying
Услужне делатности у рударству	57	32	25	-	-	Mining support service activities
<b>Прерађивачка индустрија</b>	<b>345719</b>	<b>39205</b>	<b>57259</b>	<b>94969</b>	<b>154286</b>	<b>Manufacturing</b>
Производња прехранбених производа	65747	6154	10728	23760	25105	Manufacture of food products
Производња пића	11017	640	1163	2574	6640	Manufacture of beverages
Производња дуванских производа	1559	15	16	638	890	Manufacture of tobacco products
Производња текстила	8178	1072	1484	2312	3310	Manufacture of textiles
Производња одевних предмета	21743	2200	5205	5675	8663	Manufacture of wearing apparel
Производња коже и предмета од коже	10615	598	1027	3422	5568	Manufacture of leather and related products
Прерада дрвета и производи од дрвета, осим намештаја	9898	3368	3564	2699	267	Manufacture of wood and of products of wood and cork, except furniture manufacture of articles of straw and plaiting materials
Производња папира и производа од папира	7077	1579	1863	2185	1450	Manufacture of paper and paper products
Штампање и умножавање аудио и видео записа	7458	2483	2514	2169	292	Printing and reproduction of recorded media
Производња кокса и деривата нафте	7615	76	116	509	6914	Manufacture of coke and refined petroleum products



**8.8. БРОЈ ЗАПОСЛЕНИХ ЛИЦА, ПРЕМА ВЕЛИЧИНИ ПОСЛОВНОГ СУБЈЕКТА, 2010. (наставак)**

**NUMBER OF PERSONS EMPLOYED, BY ENTERPRISE SIZE CLASS, 2010 (continued)**

	Укупно <i>Total</i>	Величина пословних субјеката према броју запослених лица <i>Size classes of enterprises by number of persons employed</i>				
		микро (0–9) <i>Micro</i> (0–9)	мала (10–49) <i>Small</i> (10–49)	средња (50–249) <i>Medium</i> (50–249)	велика (250 и више) <i>Large</i> (250 or more)	
Производња хемикалија и хемијских производа	14441	1374	1807	4493	6767	Manufacture of chemicals and chemical products
Производња основних фармацеутских производа и препарата	6696	83	247	488	5878	Manufacture of basic pharmaceutical products and pharmaceutical preparations
Производња производа од гуме и пластике	18887	2754	3547	4497	8089	Manufacture of rubber and plastic products
Производња производа од неметалних минерала	14964	1732	2242	5221	5769	Manufacture of non-metallic mineral products
Производња основних метала	16207	552	1141	3330	11184	Manufacture of basic metals
Производња металних производа, осим машина	36072	4818	7190	9770	14294	Manufacture of fabricated metal products, except machinery and equipment
Производња рачунара, електронских и оптичких производа	9973	3036	3106	2971	860	Manufacture of computer, electronic and optical products
Производња електричне опреме	16025	1135	2081	3187	9622	Manufacture of electrical equipment
Производња непоменутих машина и опреме	17830	1888	2994	3958	8990	Manufacture of machinery and equipment n.e.c.
Производња моторних возила и приколица	18586	493	951	3253	13889	Manufacture of motor vehicles, trailers and semi-trailers
Производња осталих саобраћајних средстава	4177	186	314	1558	2119	Manufacture of other transport equipment
Производња намештаја	13715	1561	2503	4712	4939	Manufacture of furniture
Остале прерађивачке делатности	4030	1267	1226	797	740	Other manufacturing
Поправка и монтажа машина и опреме	3209	141	230	791	2047	Repair and installation of machinery and equipment
<b>Снабдевање електричном енергијом, гасом и паром</b>	<b>28387</b>	<b>408</b>	<b>1040</b>	<b>2741</b>	<b>24198</b>	<b>Electricity, gas, steam and air conditioning supply</b>
<b>Снабдевање водом и управљање отпадним водама</b>	<b>36023</b>	<b>1256</b>	<b>3124</b>	<b>15074</b>	<b>16569</b>	<b>Water supply; sewerage, waste management and remediation activities</b>
Сакупљање, пречишћавање и дистрибуција воде	19479	86	1411	8977	9005	Water collection, treatment and supply
Уклањање отпадних вода	3	3	-	-	-	Sewerage
Сакупљање, третман и одлагање отпада	16536	1162	1713	6097	7564	Waste collection, treatment and disposal activities; materials recovery
Санација, рекултивација и управљање отпадом	5	5	-	-	-	Remediation activities and other waste management services
<b>Грађевинарство</b>	<b>86768</b>	<b>16826</b>	<b>18596</b>	<b>22677</b>	<b>28669</b>	<b>Construction</b>
Изградња зграда	26642	6903	7448	6295	5996	Construction of buildings
Изградња осталих грађевина	29748	549	1861	8556	18782	Civil engineering
Специјализовани грађевински радови	30378	9374	9287	7826	3891	Specialized construction activities
<b>Трговина на велико и мало и поправка моторних возила</b>	<b>231045</b>	<b>86767</b>	<b>52057</b>	<b>40780</b>	<b>51441</b>	<b>Wholesale and retail trade; repair of motor vehicles and motorcycles</b>
Трговина на велико и мало и поправка моторних возила	19117	8386	5280	3797	1654	Wholesale and retail trade and repair of motor vehicles and motorcycles
Трговина на велико, осим трговине моторним возилима	140077	61752	34845	22912	20568	Wholesale trade, except of motor vehicles and motorcycles
Трговина на мало, осим трговине моторним возилима	71851	16629	11932	14071	29219	Retail trade, except of motor vehicles and motorcycles
<b>Саобраћај и складиштење</b>	<b>97577</b>	<b>12487</b>	<b>11705</b>	<b>10331</b>	<b>63054</b>	<b>Transportation and storage</b>
Копнени саобраћај и цевоводни транспорт	61398	7809	7795	6979	38815	Land transport and transport via pipelines
Водени саобраћај	1008	135	119	280	474	Water transport
Ваздушни саобраћај	1479	61	101	-	1317	Air transport
Складиштење и пратеће активности у саобраћају	17289	4435	3507	2760	6587	Warehousing and support activities for transportation
Поштанске активности	16403	47	183	312	15861	Postal and courier activities
<b>Услуге смештаја и исхране</b>	<b>23734</b>	<b>5436</b>	<b>6844</b>	<b>7703</b>	<b>3751</b>	<b>Accommodation and food service activities</b>
Смештај	10849	1102	2914	5153	1680	Accommodation
Делатност припремања и послуживања хране и пића	12885	4334	3930	2550	2071	Food and beverage service activities

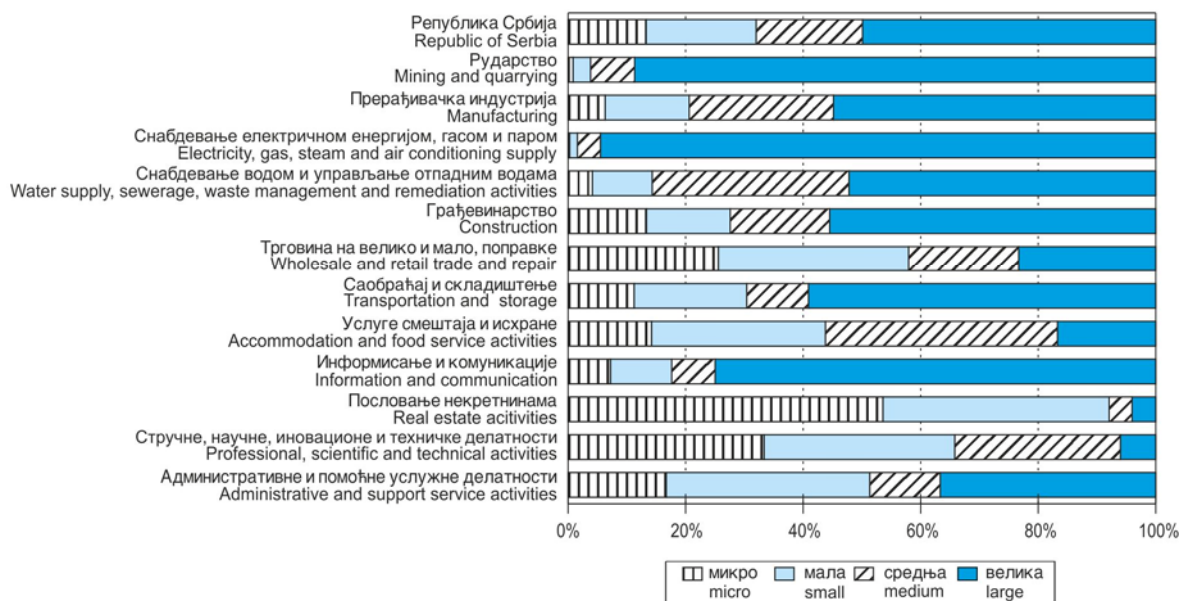
## 8.8. БРОЈ ЗАПОСЛЕНИХ ЛИЦА, ПРЕМА ВЕЛИЧИНИ ПОСЛОВНОГ СУБЈЕКТА, 2010. (наставак)

## NUMBER OF PERSONS EMPLOYED, BY ENTERPRISE SIZE CLASS, 2010 (continued)

	Укупно Total	Величина пословних субјеката према броју запослених лица Size classes of enterprises by number of persons employed				
		микро (0–9) Micro (0–9)	мала (10–49) Small (10–49)	средња (50–249) Medium (50–249)	велика (250 и више) Large (250 or more)	
		<b>Информисање и комуникације</b>	<b>46305</b>	<b>9416</b>	<b>8206</b>	
Издавачке делатности	8936	2451	2474	1654	2357	Publishing activities
Кинематографска, телевизијска и музичка продукција	1547	1020	442	85	-	Motion picture, video and television programme production, sound
Програмске активности и емитовање	10312	1196	1848	1283	5985	Recording and music publishing activities
Телекомуникације	16558	1099	911	1644	12904	Programming and broadcasting activities
Рачунарско програмирање и консултантске делатности	7688	3356	2268	1349	715	Telecommunications
Информационе услужне делатности	1264	294	263	707	-	Computer programming, consultancy and related activities
<b>Пословање некретнинама</b>	<b>3572</b>	<b>1325</b>	<b>963</b>	<b>922</b>	<b>362</b>	<b>Real estate activities</b>
<b>Стручне, научне, иновационе и техничке делатности</b>	<b>58861</b>	<b>26840</b>	<b>16134</b>	<b>12079</b>	<b>3808</b>	<b>Professional, scientific and technical activi- ties</b>
Правни и рачуноводствени послови	7205	4886	1452	867	-	Legal and accounting activities
Управљачке делатности и саветовање	19250	10647	5503	1600	1500	Activities of head offices; management consul- tancy activities
Архитектонске и инжењерске делатности	15611	5596	4179	4678	1158	Architectural and engineering activities; techni- cal testing and analysis
Научно истраживање и развој	6363	539	1238	3436	1150	Scientific research and development
Рекламирање и истраживање тржишта	5331	2493	1522	1316	-	Advertising and market research
Остале стручне, научне и техничке делатности	1508	1072	386	50	-	Other professional, scientific and technical ac- tivities
Ветеринарска делатност	3593	1607	1854	132	-	Veterinary activities
<b>Административне и помоћне услужне делатности</b>	<b>44036</b>	<b>6780</b>	<b>4384</b>	<b>6866</b>	<b>26006</b>	<b>Administrative and support service activities</b>
Изнајмљивање и лизинг	1295	799	496	-	-	Rental and leasing activities
Делатности запошљавања	1900	126	59	447	1268	Employment activities
Делатност путничких агенција, тур-оператора и резервације	3584	2427	879	278	-	Travel agency, tour operator and other reserva- tion service and related activities
Заштитне и истражне делатности	18882	602	1180	2680	14420	Security and investigation activities
Услуге одржавања објеката и околине	14223	675	1217	3077	9254	Services to buildings and landscape activities
Канцеларијско-административне и помоћне делатности	4152	2151	553	384	1064	Office administrative, office support and other business support activities

Граф 8.6. ДОДАТА ВРЕДНОСТ, ПРЕМА ВЕЛИЧИНИ ПОСЛОВНОГ СУБЈЕКТА, 2010.

## VALUE ADDED, BY ENTERPRISE SIZE CLASSES, 2010



**8.9. ДОДАТА ВРЕДНОСТ ПО ФАКТОРСКИМ ТРОШКОВИМА,  
ПРЕМА ВЕЛИЧИНИ ПОСЛОВНОГ СУБЈЕКТА, 2010.**

**VALUE ADDED AT FACTOR COSTS,  
BY ENTERPRISE SIZE CLASS, 2010**

млн. РСД

mill. RSD

	Укупно <i>Total</i>	Величина пословних субјеката према броју запослених лица <i>Size classes of enterprises by number of persons employed</i>				
		микро (0–9) <i>Micro</i> (0–9)	мала (10–49) <i>Small</i> (10–49)	средња (50–249) <i>Medium</i> (50–249)	велика (250 и више) <i>Large</i> (250 or more)	
<b>УКУПНО</b>	<b>1373900</b>	<b>182358</b>	<b>257608</b>	<b>248724</b>	<b>685210</b>	<b>TOTAL</b>
<b>Рударство</b>	<b>38838</b>	<b>326</b>	<b>1164</b>	<b>2910</b>	<b>34439</b>	<b>Mining and quarrying</b>
Експлоатација угља	25157	-2	-	199	24960	Mining of coal and lignite
Експлоатација сирове нафте и природног гаса	3003	-	-	445	2558	Extraction of crude petroleum and natural gas
Експлоатација руда метала	6782	-34	25	446	6345	Mining of metal ores
Остало рударство	3817	337	1084	1820	576	Other mining and quarrying
Услугне делатности у рударству	79	26	54	-	-	Mining support service activities
<b>Прерађивачка индустрија</b>	<b>399389</b>	<b>25162</b>	<b>57122</b>	<b>98033</b>	<b>219072</b>	<b>Manufacturing</b>
Производња прехранбених производа	89323	3178	10214	28120	47811	Manufacture of food products
Производња пића	25791	293	1225	2053	22221	Manufacture of beverages
Производња дуванских производа	5990	6	2	1653	4330	Manufacture of tobacco products
Производња текстила	4533	538	1125	2253	617	Manufacture of textiles
Производња одевних предмета	12069	928	2950	2788	5403	Manufacture of wearing apparel
Производња коже и предмета од коже	5782	291	675	1907	2910	Manufacture of leather and related products
Прерада дрвета и производи од дрвета, осим намештаја	5765	1593	2474	1654	44	Manufacture of wood and of products of wood and cork, except furniture manufacture of articles of straw and plaiting materials
Производња папира и производа од папира	11587	1273	2064	5664	2585	Manufacture of paper and paper products
Штампање и умножавање аудио и видео записа	8852	1876	3072	3562	341	Printing and reproduction of recorded media
Производња кокса и деривата нафте	41886	104	47	859	40876	Manufacture of coke and refined petroleum products
Производња хемикалија и хемијских производа	12763	1157	1857	6977	2773	Manufacture of chemicals and chemical products
Производња основних фармацеутских производа и препарата	15267	72	230	1278	13687	Manufacture of basic pharmaceutical products and pharmaceutical preparations
Производња производа од гуме и пластике	26152	1684	4565	4954	14948	Manufacture of rubber and plastic products
Производња производа од неметалних минерала	22352	682	2474	4577	14620	Manufacture of non-metallic mineral products
Производња основних метала	9674	358	1261	1244	6810	Manufacture of basic metals
Производња металних производа, осим машина	33348	3474	6680	10445	12749	Manufacture of fabricated metal products, except machinery and equipment
Производња рачунара, електронских и оптичких производа	13119	2942	4968	3967	1241	Manufacture of computer, electronic and optical products
Производња електричне опреме	14092	865	2340	2552	8334	Manufacture of electrical equipment
Производња непоменутих машина и опреме	15382	1730	4242	3848	5562	Manufacture of machinery and equipment n.e.c.
Производња моторних возила и приколица	7851	253	1051	1307	5241	Manufacture of motor vehicles, trailers and semi-trailers
Производња осталих саобраћајних средстава	2843	140	414	1062	1226	Manufacture of other transport equipment
Производња намештаја	8650	693	1416	3628	2913	Manufacture of furniture
Остале прерађивачке делатности	4390	897	1273	907	1314	Other manufacturing
Поправка и монтажа машина и опреме	1929	137	503	774	515	Repair and installation of machinery and equipment
<b>Снабдевање електричном енергијом, гасом и паром</b>	<b>74492</b>	<b>192</b>	<b>996</b>	<b>2913</b>	<b>70391</b>	<b>Electricity, gas, steam and air conditioning supply</b>
<b>Снабдевање водом и управљање отпадним водама</b>	<b>34134</b>	<b>1407</b>	<b>3484</b>	<b>11433</b>	<b>17810</b>	<b>Water supply; sewerage, waste management and remediation activities</b>
Сакупљање, пречишћавање и дистрибуција воде	16715	58	853	6387	9417	Water collection, treatment and supply
Уклањање отпадних вода	4	4	-	-	-	Sewerage
Сакупљање, третман и одлагање отпада	17413	1342	2631	5046	8393	Waste collection, treatment and disposal activities; materials recovery
Санација, рекултивација и управљање отпадом	3	3	-	-	-	Remediation activities and other waste management services

8.9. ДОДАТА ВРЕДНОСТ ПО ФАКТОРСКИМ ТРОШКОВИМА,  
ПРЕМА ВЕЛИЧИНИ ПОСЛОВНОГ СУБЈЕКТА, 2010. (наставак)VALUE ADDED AT FACTOR COSTS,  
BY ENTERPRISE SIZE CLASS, 2010 (continued)

млн. РСД

mill. RSD

	Укупно Total	Величина пословних субјеката према броју запослених лица Size classes of enterprises by number of persons employed				
		микро (0–9) Micro (0–9)	мала (10–49) Small (10–49)	средња (50–249) Medium (50–249)	велика (250 и више) Large (250 or more)	
		<b>Грађевинарство</b>	<b>166675</b>	<b>22215</b>	<b>23763</b>	
Изградња зграда	39838	13157	10520	9625	6536	Construction of buildings
Изградња осталих грађевина	95606	627	2738	9840	82401	Civil engineering
Специјализовани грађевински радови	31231	8431	10505	8742	3553	Specialized construction activities
<b>Трговина на велико и мало и поправка моторних возила</b>	<b>268278</b>	<b>68633</b>	<b>86857</b>	<b>50216</b>	<b>62572</b>	<b>Wholesale and retail trade; repair of motor vehicles and motorcycles</b>
Трговина на велико и мало и поправка моторних возила	20783	5465	7135	5827	2356	Wholesale and retail trade and repair of motor vehicles and motorcycles
Трговина на велико, осим трговине моторним возилима	187298	55052	68443	33876	29928	Wholesale trade, except of motor vehicles and motorcycles
Трговина на мало, осим трговине моторним возилима	60197	8116	11279	10513	30288	Retail trade, except of motor vehicles and motorcycles
<b>Саобраћај и складиштење</b>	<b>115245</b>	<b>12959</b>	<b>22078</b>	<b>12128</b>	<b>68081</b>	<b>Transportation and storage</b>
Копнени саобраћај и цевоводни транспорт	66341	7135	14967	8474	35765	Land transport and transport via pipelines
Водени саобраћај	1084	362	258	238	226	Water transport
Ваздушни саобраћај	1378	172	770	-	436	Air transport
Складиштење и пратеће активности у саобраћају	30447	5216	5218	3073	16940	Warehousing and support activities for transportation
Поштанске активности	15995	74	865	342	14714	Postal and courier activities
<b>Услуге смештаја и исхране</b>	<b>14518</b>	<b>2063</b>	<b>4297</b>	<b>5732</b>	<b>2426</b>	<b>Accommodation and food service activities</b>
Смештај	7593	557	1705	4076	1255	Accommodation
Делатност припремања и послуживања хране и пића	6925	1506	2592	1656	1171	Food and beverage service activities
<b>Информисање и комуникације</b>	<b>131232</b>	<b>9491</b>	<b>13655</b>	<b>9711</b>	<b>98375</b>	<b>Information and communication</b>
Издавачке делатности	11248	1724	4252	1203	4069	Publishing activities
Кинематографска, телевизијска и музичка продукција	2982	1851	1086	45	-	Motion picture, video and television programme production, sound
Програмске активности и емитовање	18917	699	855	344	17019	Programming and broadcasting activities
Телекомуникације	80454	1007	1294	2956	75198	Telecommunications
Рачунарско програмирање и консултантске делатности	15910	4092	5443	4287	2089	Computer programming, consultancy and related activities
Информационе услужне делатности	1721	119	725	877	-	Information service activities
<b>Пословање некретнинама</b>	<b>13185</b>	<b>7065</b>	<b>5076</b>	<b>514</b>	<b>530</b>	<b>Real estate activities</b>
<b>Стручне, научне, иновационе и техничке делатности</b>	<b>78951</b>	<b>26337</b>	<b>25621</b>	<b>22254</b>	<b>4739</b>	<b>Professional, scientific and technical activities</b>
Правни и рачуноводствени послови	8943	3186	3009	2748	-	Legal and accounting activities
Управљачке делатности и саветовање	27984	12623	9523	4595	1244	Activities of head offices; management consultancy activities
Архитектонске и инжењерске делатности	19372	4819	5819	7186	1547	Architectural and engineering activities; technical testing and analysis
Научно истраживање и развој	8320	626	1508	4238	1948	Scientific research and development
Рекламирање и истраживање тржишта	10987	3240	4227	3520	-	Advertising and market research
Остале стручне, научне и техничке делатности	1457	1074	514	-130	-	Other professional, scientific and technical activities
Ветеринарска делатност	1888	768	1021	98	-	Veterinary activities
<b>Административне и помоћне услужне делатности</b>	<b>38963</b>	<b>6510</b>	<b>13496</b>	<b>4673</b>	<b>14284</b>	<b>Administrative and support service activities</b>
Изнајмљивање и лизинг	10013	1910	8103	-	-	Rental and leasing activities
Делатности запошљавања	1319	121	57	408	733	Employment activities
Делатност путничких агенција, тур-оператора и резервације	2868	1637	923	309	-	Travel agency, tour operator and other reservation service and related activities
Заштитне и истражне делатности	9631	356	812	1642	6821	Security and investigation activities
Услуге одржавања објеката и околине	9288	365	793	2080	6051	Services to buildings and landscape activities
Канцеларијско-административне и помоћне делатности	5844	2121	2808	235	679	Office administrative, office support and other business support activities

8.10. ПРОДУКТИВНОСТ И ПРОФИТАБИЛНОСТ, 2010.

PRODUCTIVITY AND PROFITABILITY, 2010

	Продуктивност рада, хиљ. РСД <i>Apparent labour productivity, thousand RSD</i>	Просечни трошкови запослених, хиљ. РСД <i>Average personnel costs, thousand RSD</i>	Продуктивност рада коригована зарадама, % <i>Wage adjusted labor productivity, %</i>	Профитабилност, % <i>Profitability, %</i>	
<b>РЕПУБЛИКА СРБИЈА</b>	<b>1341</b>	<b>729</b>	<b>183,8</b>	<b>10,7</b>	<b>REPUBLIC OF SERBIA</b>
Рударство	1706	1042	163,7	16,3	Mining and quarrying
Прерађивачка индустрија	1155	687	168,2	9,1	Manufacturing
Снабдевање електричном енергијом, гасом и паром	2624	1199	218,8	10,0	Electricity, gas, steam and air conditioning supply
Снабдевање водом и управљање отпадним водама	948	678	139,7	12,4	Water supply; sewerage, waste management and remediation activities
Грађевинарство	1921	706	272,3	31,4	Construction
Трговина на велико и мало и поправка моторних возила	1161	637	182,4	5,6	Wholesale and retail trade; repair of motor vehicles and motorcycles
Саобраћај и складиштење	1181	801	147,5	9,7	Transportation and storage
Услуге смештаја и исхране	612	503	121,7	9,0	Accommodation and food service activities
Информисање и комуникације	2834	1046	271,0	33,0	Information and communication
Пословање некретнинама	3691	789	467,7	90,9	Real estate activities
Стручне, научне, иновационе и техничке делатности	1341	908	147,8	14,2	Professional, scientific and technical activities
Административне и помоћне услужне делатности	885	535	165,2	31,6	Administrative and support service activities

Граф 8.7. ПРОДУКТИВНОСТ РАДА КОРИГОВАНА ЗАРАДАМА, 2010.  
WAGE ADJUSTED LABOUR PRODUCTIVITY, 2010



## ПОЉОПРИВРЕДА

У укупној вредности пољопривредне производње у 2011. години биљна производња је учествовала са 68,5%, а сточарска са 31,5%. У односу на 2010. годину, нето индекс физичког обима пољопривредне производње је већи за 0,9%.

Биљна производња је у односу на претходну годину мања за 1,8%. У оквиру биљне производње вредност ратарске производње мања је за 4,6%, а у виноградарству за 1,6%, док је вредност производње у воћарству већа за 19,3%.

Вредност сточарске производње у односу на претходну годину је већа за 0,2%. У оквиру структуре сточарске производње вредност говедарства мања је за 1,5%, свињарства за 1,5%, док је вредност овчарства већа за 3,2% и живинарства за 9,9%.

У укупној пољопривредној површини у 2011. години, оранице и баште учествују са 64,6%, воћњаци са 4,7%, виногради са 1,1%, ливаде са 12,2% и пашњаци 16,6%. У структури засејаних површина ораница и башта жита учествују са 58,0%, индустријско биље са 13,0%, повртно биље са 8,3%, крмно биље са 13,8%.

Остварена производња у 2011. години, у односу на 2010. годину, већа је код пшенице за 27,3% и сунцокрета за 14,2%, док је производња кукуруза мања за 10,1% и шећерне репе за 15,1%.

У односу на претходну годину, мањи је број условних грла, и то за 2,0%, док је производња меса већа за 1,4% и млека за 2,5%.

У складу са Законом о попису пољопривреде 2011. године („Сл. гласник РС“, бр. 104/09 и 24/11), у периоду од 1. октобра до 15. децембра 2012. године, биће спроведен Попис пољопривреде на територији Републике Србије. Попис пољопривреде представља важан извор података о структури пољопривреде на националном и локалном нивоу и на нивоу газдинства.

Пописом пољопривреде биће обухваћена привредна друштва, земљорадничке задруге, други облици организовања са статусом правних лица и предузетници, као и њихови организациони делови, у којима се обавља делатност пољопривредне производње и породична пољопривредна газдинства. Сви методолошки материјали и детаљна објашњења се могу наћи на веб-сајту Завода ([www.stat.gov.rs](http://www.stat.gov.rs))

## БИЉНА ПРОИЗВОДЊА

## Извори и методи прикупљања података

Подаци за привредна друштва и земљорадничке задруге прикупљају се редовним годишњим извештајима из књиговодствене евиденције и других евиденција.

Подаци о породичним газдинствима добијени су проценом коју врше статистички проценитељи. Процена површина је заснована на подацима свеобухватног катастра. За процене је оформљена мрежа од око 1250 статистичких проценитеља, који дају податке за око 4000 процембених подручја, која су, по правилу, једна или више катастарских општина. За статистичке проценитеље узимају се пољопривредни стручњаци или пољопривредни произвођачи – добри познаваоци локалних прилика, који су за ту сврху обучени и с којима статистички органи одржавају сталне контакте. Статистички проценитељи се приликом процењивања ослањају на најновије податке катастра, на процене из претходних година, на информације прикупљене од пољопривредних произвођача и стручњака, на своја лична запажања и на друге изворе.

## AGRICULTURE

In 2011 the share of crop production in the total value of agricultural production was 68.5% and that of cattle production 31.5%. When compared with 2010, the net index of physical volume of agricultural production is higher by 0.9%.

In relation to the previous year, crop production fell by 1.8%. Within crop production, the crop farming value is lower by 4.6%, and production values of viticulture and fruit growing are higher by 1.6% and 19.3% respectively.

The value of livestock production in relation to the previous year grew by 0.2%. In the structure of livestock production the value of cattle breeding fell by 1.5%, of pig breeding by 1.5% while those of sheep breeding and poultry breeding grew by 3.2% by 9.9 respectively.

In 2011 arable land participated with 64.6% in the total agricultural area, orchards with 4.7%, vineyards with 1.1%, meadows with 12.2% and pastures with 16.6%. In the structure of sown areas of arable land, cereals participated with 58.0%, industrial crops with 13.0%, vegetable crops with 8.3% and fodder crops with 13.8%.

When compared to 2010, in 2011 the total production of wheat and sunflowers grew by 27.3% and 14.2% respectively, while that of maize and sugar beet fell by 10.1% and 15.1% respectively.

Compared to the previous year, the number of livestock units fell by 2.0%, while the production of meat grew by 1.4% and of milk by 2.5%.

In accordance with the Law on Census of Agriculture 2011 („Official Gazette of RS“, No. 104/09 and 24/11), in the period October 1st – December 15th 2012, Census of Agriculture will be conducted on the territory of the Republic of Serbia. The Census of Agriculture presents significant data source regarding structure of agriculture on national, local and level of holdings.

Census of Agriculture will encompass legal units, farm cooperatives and other forms of organizations that have the status of legal entities and entrepreneurs, as well as their organizational sections dealing with agricultural production activity and family agricultural holdings. All methodological papers and detailed explanations are available on the website of the Statistical Office of the Republic of Serbia ([www.stat.gov.rs](http://www.stat.gov.rs)).

## CROP PRODUCTION

## Sources and methods of data collection

Data on legal units and farm cooperatives are collected by means of regular annual surveys based on data taken from accounting and other records.

Data on family holdings are obtained from estimates produced by statistical estimators. Area estimates are based on data of the comprehensive cadastral register. A networked group of about 1,250 statistical estimators has been set up to cover 4,000 estimation areas, each consisting generally of one or more cadastral municipalities. Trained agricultural experts or advanced agricultural producers, being well acquainted with local conditions and in permanent contact with statistical offices, are engaged as *statistical estimators*. These make use, in their work, of the latest cadastral data, estimates from preceding years, information obtained from agricultural producers and experts, as well as of own observations and other sources.

### Обухватност

Подацима статистике биљне производње обухватају се фондови и производња привредних друштава и земљорадничких задруга које се баве биљном производњом. Ове извештајне јединице достављају и извештаје за део производње породичних газдинстава која се остварује у кооперацији с привредним друштвима и земљорадничким задругама.

Кад је реч о породичним газдинствима, подацима се обухватају целокупне површине и приноси, као и површине и приноси ван породичних газдинстава (домаћинства непољопривредника, баште у градовима и сл.).

### Дефиниције

*Коришћена пољопривредна површина* је земљишна површина која се користи за пољопривредну производњу. Коришћену пољопривредну површину чине оранице и баште, воћњаци, виногради, ливаде и пашњаци.

*Осталу површину* чине шумско земљиште и остало земљиште које се не користи директно за биљну производњу: рибањаци, трстици, баре, неплодно земљиште и површине под кућама, двориштима, грађевинским плацевима, фабрикама и др., затим друмови, улице, железничке пруге, сви водотоци, крш и сл.

*Родним стаблима* воћа и чокота винове лозе сматрају се стабла (чокоти) која су према својој физиолошкој зрелости способна да под нормалним условима за вегетацију заметну плод, без обзира на то да ли су у односној години родила или не.

*Принос усева* исказан је као амбарски принос нормалне влажности, по одбитку свих губитака приликом жетве (бербе), транспорта и вршидбе.

*Принос по јединици површине* (по ha) обрачунат је на пољевену површину.

*Приноси по стаблу/чокошу* обрачунати су на родна стабла, односно на чокоте винове лозе.

### Методолошки материјали

Детаљнија методолошка објашњења статистике биљне производње дата су у едицији СЗС *Методолошки материјали*, у свескама бр.: 22, 100, 126 и 211.

### СТОЧАРСТВО

#### Извори и методи прикупљања података

Подаци о броју и билансу стоке, као и подаци о производњи млека, јаја, меда и вуне, прикупљени су редовним годишњим извештајима привредних друштава и земљорадничких задруга (Годишњи извештај о сточарству), и годишњим анкетама за породична газдинства (Анкета о броју стоке).

Анкета о броју стоке, истраживање на узорку, спроводи се од 1956. године. Од тада се узорак неколико пута мењао по величини и типу. На основу података Пописа становништва, домаћинства и станова 2002. године извршен је избор новог узорка, тако да се од 2004. године примењује двоетапни стратификован узорак величине око 1% породичних газдинстава.

Због усаглашавања са европским стандардима и препорукама, од 2006. године Анкета о броју стоке спроводи се са стањем 1. децембра (уместо 15. јануара), док се истраживање Годишњи извештај о сточарству од 2007. године спроводи са стањем 1. децембра (уместо 31. децембра), с променама у категоризацији стоке.

### Coverage

Statistical data on crop production cover funds and the production of legal units and farm cooperatives dealing with crop production. These reporting units deliver reports for a part of family holdings production, which is realized in cooperation with legal units and farm cooperatives.

As for family holdings, data cover total areas and yields, as well as areas and yields other than of family holdings (non-agricultural households, town gardens and similar).

### Definitions

*Utilised agricultural area* is land area used for agricultural production. This includes: arable land, orchards, vineyards and permanent grassland

*Other area* includes forest land, other land not used directly for plant production: fish ponds, reeds, marshland and infertile land, ground occupied by houses, back yards, construction sites, factories etc, then by roads, streets, railways, all water currents, bare soil, etc.

*Productive fruit trees and grape vines* are fruit trees and grape vines capable, by their physiological maturity, to grow fruit under normal vegetative conditions, whether they bore fruit or not in the relevant year.

*Yield of crops* is shown as the granary yield of normal humidity after deduction of all losses during harvest, transportation and threshing.

*Yield per area unit* (per hectare) is calculated on the basis of harvested area.

*Yield per fruit tree – grape vine* is calculated for productive fruit tree or grape vines.

### Methodological papers

Detailed methodological explanations of Statistics of Plant Production have been published in the *Methodological Papers* (FSO) No. 22, 100, 126 and 211.

### LIVESTOCK BREEDING

#### Sources and methods of data collection

Data on the number of livestock and livestock turnover, as well as on the production of milk, eggs, honey and wool have been collected by means of regular annual reports of legal units and farm cooperatives (Annual Survey on Livestock Breeding), and annual surveys for family holdings (Survey on Livestock Number).

The sample-based Survey on Livestock Number has been carried out from 1956. Ever since, the size and type of the sample has been changed several times. A new sample has been selected on the basis of data of the *Census of Population, Households and Dwellings in 2002*. Consequently, since 2004 a two-stage stratified simple sample, covering about 1% of family holdings, has been in use.

Due to the harmonization with European standards and recommendations, the Survey on Livestock Number has been carried out as of December 1<sup>st</sup> (instead January 15<sup>th</sup>) since 2006, while the Annual Survey on Livestock Breeding has been carried out as of December 1<sup>st</sup> (instead December 31<sup>st</sup>) since 2007, with modifications in livestock categorization.

Подаци о производњи прираста живе стоке и о производњи меса обрачунати су на основу расположивих података о билансима стоке из Анкете о броју стоке и Годишњег извештаја о сточарству, података о извозу и увозу живе стоке и података о клању стоке у кланицама.

Подаци о ветеринарским радницима и објектима преузети су од Министарства пољопривреде, трговине, шумарства и водопривреде.

### Обухватност

Подаци о броју и билансима стоке, као и подаци о броју кошница пчела, обухватају стоку и кошнице пчела у привредним друштвима, земљорадничким задругама и на породичним газдинствима. Подаци о породичним газдинствима обухватају и стоку и кошнице пчела у домаћинствима ван породичних газдинстава.

### Дефиниције

*Условно грло* је обрачунска јединица којом се број грла различитих врста и категорија своди на упоредиву вредност. Тежина условног грла је 500 kg.

*Биланс стоке* представља обрт стада/јата током године, у коме се региструју промене у бројном стању стоке. Подаци о извозу и увозу стоке објављени су према општем систему трговине.

*Бруто тежина стоке* представља тежину животиња непосредно пред клање.

*Нето тежина стоке* представља тежину закраних животиња после отклањања одређених делова, у зависности од врсте и категорије стоке, тј. тежину очишћене заклане животиње.

*Прираси стоке* представља производњу живе мере стоке током године као резултат приплода, пораста и гојења стоке. Чине га:

- разлика тежине живе стоке на крају и на почетку године;
- разлика тежине извезене и увезене живе стоке (до 2006. године разлика тежине продате и купљене стоке);
- укупна бруто тежина заклане стоке на територији Републике Србије (до 2006. године бруто тежина заклане стоке у привредним друштвима, земљорадничким задругама и на породичним газдинствима).

Произведено *млеко* представља количину помуженог млека које је искоришћено за људску исхрану или прераду, без количине помуженог млека искоришћеног за исхрану стоке.

Произведено *месо* представља нето тежину заклане стоке из домаће производње (укупно клање на територији Републике Србије – увоз живе стоке + извоз живе стоке) уз одбитак сирових масноћа.

*Сирове масноће* чине сало, сланина, опорњак и лој који се налази око црева. Лој око бубрега не укључује се у сирове масноће.

### Методолошки материјали

Основи методологије статистике сточарства публиковани су у едицији СЗС *Методолошки материјали*, у свескама бр.: 98, 199 и 358, и у едицији РЗС *Методологије и стандарди*, у свесци број 11.

Data on livestock increase and meat production have been calculated on the basis of available data on livestock balances from the Survey on Livestock Number and Annual Survey on Livestock Breeding, livestock exports and imports and reports referring to livestock slaughter in abattoirs.

Data on veterinary personnel and facilities have been taken over from the Ministry of Agriculture, Trade, Forestry and Water Management.

### Coverage

Data on the number and balances of livestock, as well as on the number of beehives cover livestock and beehives in legal units, agricultural cooperatives and family holdings. Data on family holdings also cover livestock and beehives in households other than of the family holdings.

### Definitions

*The livestock unit* is a unit used to bring the number of livestock to a comparable value.

The weight of the livestock unit is 500 kg.

*The livestock balance* represents livestock annual turnover where changes of livestock number are registered. Data on imports and exports of livestock are published according to the general trade system.

*Gross weight of livestock* represents the weight of animals directly before slaughtering.

*Net weight of livestock* represents the weight of slaughtered animals after the removal of certain parts, depending on livestock type and category, i.e. the weight of eviscerated slaughtered animal.

*Livestock increase* represents the production of live weight of livestock throughout the year as a result of livestock breeding and fattening. It includes:

- weight difference at the end and beginning of the year;
- weight difference between imported and exported livestock (up to 2006, the weight difference between sold and purchased livestock);
- total gross weight of slaughtered livestock on the territory of the Republic of Serbia (up to 2006 gross weight of slaughtered livestock in legal units, farm cooperatives and family holdings).

*Milk* production represents the quantity of milked milk used for human consumption or processing, except of the quantity used for animal feeding.

*Meat* production represents the net weight of slaughtered livestock from domestic production (total slaughtering on the territory of the Republic of Serbia – imports of live animals + exports of live animals) with deduction of crude fats.

*Crude fats* include fatty tissue, bacon, mesentary and tallow deposited around intestines. Suet around the kidneys is not included in crude fats.

### Methodological papers

The bases of the methodology of livestock statistics have been published in Methodological Papers (FSO) No. 98, 199, 358, and in Methodological Standards (SORS), No. 11.



РИБАРСТВО

FISHING

**Извори и методи прикупљања података**

Статистика рибарства прати кретања основних показатеља из ове области и прикупља податке о производњи конзумне рибе и млађи у рибањацима (Годишњи извештај о производњи конзумне рибе и млађи у рибањацима) на основу расположиве књиговодствене документације и осталих евиденција извештајних јединица, као и податке о улову рибе у рекама, језерима и каналима (Годишњи извештај о улову рибе у рекама, језерима и каналима) на основу евиденција и стручне процене запослених код корисника рибарског подручја. Добијени подаци из ових истраживања односе се на број запослених на рибарском подручју, површину рибарског газдинства и рибањака, производњу млађи и конзумне рибе, број професионалних рибара, број издатих дозвола за спортске и рекреативне риболовце и количину уловљене рибе.

**Обухватност**

Годишњим извештајем о производњи конзумне рибе и млађи у рибањацима обухватају се правна лица, њихови делови, предузетници, пољопривредна газдинства, органи локалне управе и друге установе које се баве производњом конзумне рибе и млађи. Годишњим извештајем о улову рибе у рекама, језерима и каналима обухватају се корисници рибарских подручја.

**Дефиниције**

*Површина рибањака у експлоатацији* представља коришћену продуктивну водену површину.

*Производња конзумне рибе у рибањацима* представља количине произведене рибе намењене реализацији на тржишту.

*Изловљено из рибањака* – представља количине изловљене рибе из рибањака, било за продају или репродукцију, или пребачене у зимовнике, где остају до даље реализације.

*Корисник рибарског подручја* је привредно друштво, јавно предузеће или друго правно лице које испуњава услове прописане Законом о заштити и одрживом коришћењу рибљег фонда („Службени гласник РС“, број 36/09).

*Рибарско подручје* јесте природна или вештачка риболовна вода или њен део који чини хидролошку, биолошку и економску целину за заштиту и одрживо коришћење рибљег фонда.

*Професионални риболов* је лов полно зрелих примерака риба удичарским, мрежарским и самоловним алатима ради стављања уловљене рибе у промет.

ПРИВРЕДНА ДРУШТВА И ЗЕМЉОРАДНИЧКЕ ЗАДРУГЕ

**Извори и методи прикупљања података**

Подаци о привредним друштвима и земљорадничким задругама, прикупљени су редовним годишњим извештајима, на основу књиговодствене и друге евиденције.

**Sources and methods of data collection**

Fishing statistics monitors related trends of basic indicators and collects data on the production of consumable and young fish in ponds (Annual Survey on the Production of Consumable and Young Fish in Ponds), based on the available accounting documents and other records of the reporting unit, as well as on data on fish catches in rivers, lakes and canals (Annual Survey on the Fish Catches in Rivers, Lakes and Canals), based on records and assessments of the persons employed in users of the fishing area. Thus obtained data relate to the number of employees in the fishing area, fishing farms area and fish ponds, the production of young and consumable fish, the number of professional fishermen, the number of licenses issued for sporting and recreational fishermen and the amount of fish caught.

**Coverage**

The Annual Survey on the Production of Consumable and Young Fish in Ponds includes legal units, their units, unincorporated enterprises, agricultural holdings, local authorities and other institutions that grow consumable and young fish. The Annual Survey on Fish Catches in Rivers, Lakes and Canals includes fishing area users.

**Definitions**

*Area of ponds used in the exploitation* presents the utilised productive water surface.

*Consumable fish production* in ponds presents the quantities of produced fish for marketing.

*Caught from the pond* - presents the amount of fish caught from the pond, whether for sale or reproduction or moved to winter quarters where it will remain until further marketing.

*User of fishing area* is a company, public enterprise or other legal unit that meets the requirements prescribed by the Law on the Protection and Sustainable Use of Fish Stock („Official Gazette of the RS“, No 36/09).

*Fishing area* is a natural or artificial fishing water or a part that makes the hydrological, biological and economic unit for the protection and sustainable use of fish stocks.

*Professional fishing* is catching sexually mature specimens of fish by hook, fishnet or self-catching gear in order to put the caught fish on the market.

LEGAL UNITS AND FARM COOPERATIVES

**Sources and methods of data collection**

Data on legal entities and farm cooperatives are collected by means of regular annual surveys, based on data taken from accounting and other records.

**Обухватност**

Обухваћена су привредна друштва и земљорадничке задруге из области пољопривреде, као и јединице у саставу непољопривредних привредних друштава и задруга које се баве пољопривредном производњом или пружањем пољопривредних производних услуга.

Напомена: Услед разлика у методологији, обухвату и разврставању привредних друштава и земљорадничких задруга, подаци о броју запослених у привредним друштвима и земљорадничким задругама разликују се од одговарајућих података у поглављу о запослености.

**Методолошки материјали**

Методолошка објашњења налазе се у едицији *СЗС Методолошки материјали*, у свескама бр: 99, 119, 198, 283 и 333.

**ИНДЕКСИ ФИЗИЧКОГ ОБИМА ПОЉОПРИВРЕДНЕ ПРОИЗВОДЊЕ**

Индекс физичког обима пољопривредне производње представља статистички показатељ којим се мере промене обима пољопривредне производње.

За потребе обрачуна индекса користе се подаци редовних истраживања у оквиру статистике пољопривреде о произведеним количинама биљних и сточарских производа, као и подаци о просечним ценама произвођача пољопривредних производа на нивоу Републике Србије. У листу производа укључени су сви економски важнији пољопривредни производи.

Из листе производа за обрачун индекса искључени су производи који последњих година имају мали економски значај (суражица, крупник, просо, хелда, цикорија, рицинус и сочиво), а укључени су производи који у већој мери утичу на обим пољопривредне производње (малина, јагода, бели лук и краставац). Тако нова листа производа укључује 56 економски важних пољопривредних производа. За пондерационе факторе користе се помични трогодишњи просеци цена произвођача пољопривредних производа на нивоу Републике. Од 2009. године, као база за обрачун базних индекса изабрана је 2005. година, која се, ради упоредивости, примењује на целој приказаној серији година.

За пољопривреду као целину обрачунати су бруто и нето индекси. Приликом обрачуна бруто индекса узета је у обзир пољопривредна производња свих 56 производа с листе, док за обрачун нето индекса, у циљу избегавања дуплог урачунавања, није узета у обзир сточна храна (50% кукуруза, јечам, оvas, сточно крмно биље и ливадско сено).

**РЕЗУЛТАТИ ПОПИСА 2002.**

У овој табели исказани су подаци о фондовима породичних газдинстава (фондови газдинстава колективних домаћинстава нису укључени) који су прикупљени Пописом становништва, домаћинства и станова у 2002. години. Пописом су обухваћени пољопривредни фондови сталних становника централне Србије и АП Војводине у моменту Пописа, а који су се налазили на територији Србије и Црне Горе.

Апсолутни подаци о пољопривредним фондовима, који су добијени Пописом, знатно су нижи у поређењу с подацима редовних пољопривредних истраживања, због различитог метода обухвата и различитих циљева прикупљања података на основу та два метода. За анализе укупних пољопривредних фондова методолошки је коректно користити податке редовних истраживања.

**Coverage**

Agricultural legal units and farm cooperatives as well as units incorporated in other non-agricultural legal units and farm cooperatives engaged in agricultural production or agricultural production services are covered.

Note: Due to differences in the methodology, the coverage and classification of legal units and farm cooperatives and the data on the number of employees in legal units and farm cooperatives differ from those shown in the Employment chapter.

**Methodological papers**

Methodological explanations are published in Methodological Papers (FSO) No. 99, 119, 198, 283 and 333.

**INDICES OF PHYSICAL VOLUME OF AGRICULTURAL PRODUCTION**

The index of physical volume of agricultural production is a statistical indicator by which the changes in the volume of agricultural production are measured.

The indices are calculated on the basis of the data from regular agricultural statistical surveys referring to the volume of crop and live-stock production, as well as on the basis of the data on agricultural producers' average prices at the level of the Republic of Serbia. All agricultural products of economic interest are included in the list of products.

Products having low economic interest in the last few years (mushlin, spelt, millet, buckwheat, chicory, racings and lens) have been excluded from the list of products for index calculation, and those that had bigger influence on the volume of agricultural production have been included (raspberry, strawberry, garlic and cucumber). Consequently, the new list includes 56 economically important agricultural products. Movable three-year averages of producer prices on the level of the Republic of Serbia are used for weighting factors. Since 2009, 2005 has been taken to be the base year for the calculation of base indices, and has been applied to the whole year series for reasons of comparability.

For the Agriculture as a whole, gross and net indices have been calculated. The agricultural production of all 56 products from the list has been taken into account in the calculation of the gross index number, but fodder (50% of maize, barley, oats, fodder crops and meadow hay) has been excluded from the calculation of the net index number in order to avoid double calculation.

**RESULTS OF THE CENSUS 2002.**

This table shows data on family holding funds (excluding funds of collective households) that were collected in the Census of Population, Households and Dwellings in 2002. Agricultural funds of the Central Serbia and Vojvodina resident population, which were on the territory of Serbia and Montenegro at the time of the census, were covered by it.

Absolute data on agricultural funds, which were obtained in the census, are considerably lower in comparison to the data from regular agricultural surveys due to different a method of coverage and purpose of data collection on the basis of the two methods. Methodologically, it is correct to use the data obtained by regular surveys to analyze total agricultural funds.

Подаци у приказаној табели односе се на земљишне и сточне фондове породичних газдинстава сталног становништва (становништво у земљи, грађани Србије и Црне Горе чији је рад односно боравак у иностранству краћи од годину дана, као и страни држављани који у нашој земљи раде или бораве у својству чланова породице дуже од годину дана).

The data in the table relate to land and livestock number of family holdings of the resident population (population in the country, citizens of Serbia and Montenegro who work, that is, stay abroad shorter than a year, as well as foreigners who work in our country or stay as family members longer than a year).

### Дефиниције

### Definitions

*Породичним газдинством* у Попису 2002. године сматрано је свако домаћинство које је у време Пописа користило најмање 10 ари обрадивог земљишта, као и домаћинство које је користило мање од 10 ари обрадивог земљишта а поседовало је најмање:

In the Census 2002, a *family holding* is defined as a household with *at least* 10 ares of arable land being used at the time of the Census, or a household *with up to* 10 ares of arable land being used at the time of the Census and having at least:

- а) једну краву и теле или једну краву и јуне, или
- б) једну краву и два одрасла грла ситне стоке, или
- в) пет одраслих оваца, или
- г) три одрасле свиње, или
- д) четири одрасла грла оваца и свиња заједно, или
- ђ) 50 комада одрасле живине, или
- е) 20 кошница пчела.

- a) A cow and calf or a cow and heifer, or
- b) A cow and two adult heads of small livestock, or
- c) Five adult sheep, or
- d) Three adult pigs, or
- e) Four adult heads of sheep and pigs together, or
- f) 50 heads of adult poultry, or
- g) 20 beehives

*Земљиште у својини* обухвата земљиште у својини чланова домаћинства без обзира на то да ли се налази у месту или ван места сталног становања домаћинства.

*Land ownership* covers land owned by household members, whether located in the place of permanent residence of the household or not.

*Коришћено земљиште* јесте површина земљишта (без обзира на то да ли је у време Пописа обрађена или не) коју чини земљиште у својини чланова домаћинства, као и земљиште узето од других на коришћење (за новац, у аренду, наполицу, обраду или на бесплатно коришћење), а искључено је земљиште дато другима на коришћење.

*Utilised area* is a land area (whether cultivated or not at the time of the Census) that comprises land owned by household members, as well as land lent (in return for money, on lease, sharecropping, cultivation or lent free of charge), excluding the land given to others for utilization.

У *укупну површину* укључене су све категорије обрадивог и необрадивог земљишта (оранице и баште, воћњаци, виноград, ливаде, пашњаци, баре и рибањаци, шуме, шикаре и неплодно земљиште).

*Total area* comprises all categories of arable and non-arable land (arable fields and gardens, orchards, vineyards, permanent grassland, pools and fish ponds, forests, reed tracts and barren land).

У *обрадиву површину* укључене су следеће категорије земљишта: оранице и баште, воћњаци, виноград и ливаде.

*Arable area* includes the following land categories: arable fields and gardens, orchards, vineyards and meadows.

*Подаци о сточном фонду* односе се на број стоке и кошница пчела у власништву чланова домаћинства породичног газдинства.

*Livestock data* include the number of cattle and beehives owned by household members.

## ШУМАРСТВО

## FORESTRY

Укупна површина земљишта под шумом у Републици Србији износи 1962335 ha. У државном сектору је 927773 ha, што износи око 47% од укупног земљишта под шумом, а преосталих 53% површине земљишта под шумом налази се у приватном сектору.

The total forest land area in the Republic of Serbia is 1962335 ha. The state sector manages 927773 ha, which is about 47% of the total forest land, and the remaining 53% is in the private sector.

Посечена бруто дрвна маса у шумама у 2011. години већа је него 2010. године и износи 2806 хиљ. m<sup>3</sup>. У државном сектору посечена је дрвна маса од 2136 хиљ. m<sup>3</sup>, знатно више него у приватном сектору, што износи око 76% од укупно посечене дрвне масе. У шумама чистих састојина посечена је дрвна маса од 2049 хиљ. m<sup>3</sup>, а у шумама мешовитих састојина 757 хиљ. m<sup>3</sup>. Кад је реч о чистим састојинама лишћара и четинара, посечено је 1937 хиљ. m<sup>3</sup> чистих састојина лишћара, односно 112 хиљ. m<sup>3</sup> чистих састојина четинара.

Gross wood stock in forests in 2011 was approximately the same as in 2010 and amounted to 2806 thousand. m<sup>3</sup>. In the state sector there were 2136 thous. m<sup>3</sup> of felled wood stock, significantly higher than in the private sector, which was about 76% of the totally felled wood stock. In the forests of pure stands there were 2049 thous.m<sup>3</sup>, and in the forests of mixed stands there were 757 thous.m<sup>3</sup>. As for pure stands of conifers and broadleaved trees, 1937 thous.m<sup>3</sup> of pure stands of broadleaved trees were felled, and 112 thous. m<sup>3</sup> of pure stands of conifers.

Вештачко пошумљавање у 2011. години веће је него у 2010. години, и то за 617 ha, што представља повећање за око 28% у односу на претходну годину. Укупна површина која је пошумљена у 2011. износи 2821 ha. Површина пошумљена четинарским врстама износи 1117 ha, што чини око 40% од укупно пошумљених површина током 2011. године. У државном сектору пошумљено је 2014 ha, а у приватном сектору 870 ha земљишта.

Штете од пожара у 2011. години евидентирани су на површини од 2036 ha, са оштећеном дрвном масом од 24570 m<sup>3</sup>.

#### Извори и методи прикупљања података

Подаци се прикупљају извештајним методама када се као извори користе: техничка документација, књиговодствена евиденција, шумско-привредне основе (елаборати) и слично. У недостатку наведених извора, углавном за неуређене шуме, користи се метод процене.

Подаци о површинама прикупљају се у трогодишњој периодици. Извештаје подносе шумарске и остале организације, односно пословних субјеката који су шуме дате на управљање и газдовање. Подаци о саобраћајницама, превозним средствима и механизацији прикупљени су у годишњој периодици.

Подаци о производњи, продаји и залихама шумских сортимената узети су из месечних извештаја шумарских и осталих организација, односно пословних субјеката који у државним шумама производе шумске сортименте, без обзира на то да ли им је газдовање шумама основна делатност или није. Извештаји се заснивају на евиденцији производње, продаје и залиха шумских сортимената.

Остали подаци о шумарству прикупљени су годишњим извештајима за редовна статистичка истраживања у шумарству, а заснивају се на књиговодственој евиденцији.

Подаци о ловству прикупљени су од ловачких друштава, организација које се баве ловством и од осталих органа и организација, односно пословних субјекти која имају своја ловишта и узгајалишта дивљачи. Истраживање се спроводи у двогодишњој периодици.

#### Обухватност

Подаци о сечи дрвета, о подизању и гајењу шума, о плантажама и интензивним засадима и о ловству прикупљени су с потпуним обухватом. Код података о производњи и продаји шумских сортимената обухваћене су организације које се баве сталном производњом шумских сортимената у државним шумама.

Подаци о штетама у државним шумама имају потпун обухват, али се подаци о штетама у шумама у приватној својини прикупљају у знатно ужем обиму, односно прикупљају се само подаци о штетама од пожара.

#### Дефиниције

*Шумом* се сматра свака површина већа од пет ари која је обраста шумским дрвећем. Под шумом се подразумевају и шумски расадници у комплексу шума и семенске плантаже, као и заштитни појасеви дрвећа површине веће од пет ари. Двореди, паркови у насељеним местима, шумски расадници и групе шумског дрвећа на површини мањој од 5 ари не сматрају се шумом.

When compared with 2010, artificial afforestation was up by 617 ha, what presents a growth of about 28% compared to the previous year. The total area that was afforested in 2011 amounted to 2821 ha. The area afforested by conifers equaled 1120 ha, what is about 50% of the totally afforested areas during 2011. There were 1505 ha and 870 ha that were afforested in the state and public sectors respectively.

Damage caused by fire in 2011 were recorded on an area of 2036 ha, with a damaged wood stock of 24570 m<sup>3</sup>.

#### Sources and methods of data collection

The reporting method is used to collect data, and the sources are: technical documentation, accounting records, forestry and economic management studies, etc. As far as unmanaged forests are concerned, the estimation method is mainly utilized when the above mentioned sources are not available.

The data on areas are collected every three years. Reports are submitted by forestry and other organisations as well as enterprises dealing with forest management and exploitation. Data on roads, transport equipment and machinery are gathered on annual basis.

Data on the production, sale and forest assortments stock data were taken from monthly reports submitted by forest and other organisations, as well as from enterprises producing forest assortments in state forests, regardless of whether forest management and exploitation is their main activity or not. The reports are based on the production, sale and stocks of forest assortments' records.

Other data on forestry are collected by means of annual reports of regular statistical forestry surveys, based on accounting records.

Data on hunting are collected from hunting associations, organisations engaged in hunting, other bodies and organizations, as well as from enterprises owning hunting grounds and game rearing farms. The survey is conducted every two years.

#### Coverage

Data on timber felling, forest growing and tending, plantations, intensive plantings and hunting are collected with full coverage. Data on forest assortments production and sale cover organisations engaged in permanent production of forest assortments in state forests.

All damages in state forests are covered by data, contrary to private forests where data include only damages caused by fire.

#### Definitions

A *forest* is any area larger than 5 ares, covered with forest trees. A forest is also taken to be forest nurseries in the wood complex and forest seed plantations, as well as protective belts of trees, of an area larger than 0.05 ha. Tree alleys, parks in inhabited places, forest tree nurseries and groups of forest trees on an area under 0.05 ha are not considered to be a forest.

*Високе шуме* су шуме постале претежно из семена.

*Ниске (изданачке) шуме* постале су претежно из изданака и пања.

Остале категорије шума чине шикаре, макије, шибљаци и лисничке шуме.

*Шикаре* су деградиране изданачке шуме малог раста и кржљавог дрвећа, које већином служе за испашу и као храна за стоку.

*Шибљаци* су деградиране изданачке шуме у којима преовлађују грмови.

*Лисничке шуме* су шуме које служе првенствено за кресање лисника.

*Укућна дрвна маса* (брutto маса) обухвата посечено индустријско, техничко, огревно дрво – све произведене шумске сорimente и укупан отпадак, тако да представља тоталну дрвну масу на пању.

*Индустријско дрво* има повољна физичка и хемијска својства, а намењено је за индустријску (механичку и хемијску) прераду.

*Техничко дрво* има повољна физичка и хемијска својства, а намењено је за употребу у разне техничке сврхе.

*Под негом* и мелиорацијом шума подразумевају се радови у високим и ниским шумама којима се побољшава квалитет састојина.

*High forests* are those originated mainly from seed.

*Coppices* are forests originated mainly from stumps shoots.

*Other categories of forests* are scrubs, maquis, shrubberies, and beech forests.

*Scrubs* are devastated coppices of small growth and stunted trees mostly used for livestock grazing and browsing.

*Shrubberies* are devastated coppices with bushes prevailing.

*Beech forests* are those which are mainly used for leaves cutting.

*Total wood stock* (gross volume) covers felled industrial, technical wood and fuel wood - all manufactured forest assortments and total residue, representing the total volume of wood measured on stump.

*Industrial wood* has favorable physical and chemical properties, intended for industrial (mechanical and chemical) processing.

*Technical wood* has favorable physical and chemical properties, intended for various technical purposes.

*Tending and land reclamation* of forests comprise works in high forests and coppices, by which stands' quality improves.

9.1. ОСНОВНИ ПОКАЗАТЕЉИ ПОЉОПРИВРЕДЕ, 2009–2011.

BASIC INDICATORS OF AGRICULTURE, 2009-2011

	2009	2010	2011	
<b>РЕПУБЛИКА СРБИЈА</b>				<b>REPUBLIC OF SERBIA</b>
Индекси производње – нето (2005 = 100)	100,6	100,1	100,8	Production indices – net (2005=100)
Привредна друштва и земљорадничке задруге – број	793	789	712	Legal units and farm cooperatives – number
Породична газдинства – број <sup>1)</sup>	778891	778891	778891	Family holdings – number <sup>1)</sup>
Условно грла стоке, хиљ.	1516	1452	1422	Livestock units, thousands
Породична газдинства	1380	1313	1295	Family holdings
Пољопривредна површина, хиљ. ха	5097	5092	5096	Agriculture area, thousand ha
Породична газдинства	4197	4216	4254	Family holdings
Процент учешћа у реализацији и откупу				Percentage share in sales and purchase
Привредна друштва и земљорадничке задруге	49	44	43	Legal units and farm cooperatives
Породична газдинства	51	56	57	Family holdings

<sup>1)</sup> Према Попису становништва, домаћинстава и станова 2002.

<sup>1)</sup> According to the Census on Population, Households and Dwellings in 2002.

9.2. ИНДЕКСИ ПОЉОПРИВРЕДНЕ ПРОИЗВОДЊЕ, 2009–2011.

INDICES OF AGRICULTURAL PRODUCTION, 2009-2011

	Пољопривреда, укупно <sup>1)</sup> <i>Agriculture, total<sup>1)</sup></i>	Биљна производња / Crop production				Стоочарство / Livestock breeding				
		свега <i>All</i>	ратарство <i>Crop farming</i>	воћарство <i>Fruit growing</i>	виноградство <i>Viticulture</i>	свега <i>All</i>	говедарство <sup>2)</sup> <i>Cattle breeding<sup>2)</sup></i>	свињарство <i>Pig breeding</i>	овчарство <sup>3)</sup> <i>Sheep breeding<sup>3)</sup></i>	живинарство <sup>4)</sup> <i>Poultry breeding<sup>4)</sup></i>
<b>Ланчани индекси – претходна година = 100</b> <i>Chain indices – previous year = 100</i>										
2009	101,0	103,6	102,4	108,3	115,6	96,5	95,8	96,0	95,9	99,0
2010	101,1	101,1	105,8	81,1	76,5	101,1	96,8	103,4	103,4	109,1
2011	100,9	98,2	95,4	119,3	98,4	100,2	98,5	98,5	103,2	109,9
<b>Базни индекси – 2005 = 100</b> <i>Base indices – 2005 = 100</i>										
2009	100,6	102,3	94,9	149,6	179,2	91,7	94,4	86,2	95,2	96,5
2010	100,1	103,4	100,4	121,3	137,2	92,7	91,4	89,1	98,4	105,3
2011	100,8	101,5	95,8	144,7	135,0	92,9	90,0	87,8	101,6	115,7

<sup>1)</sup> Индекси су израчунати на основу индексне листе у коју је укључено 56 економски важних пољопривредних производа за које статистика утврђује производњу. За пондерационе коефицијенте узети су помични трогодишњи просеци цена произвођача Републике Србије. Индекс укупне пољопривредне производње израчунат је на бази финалне нето производње.

<sup>1)</sup> Indices are computed on the basis of the index list which includes 56 economically important agricultural products, the production of which has been established by Statistics. Three-year movable averages of producers' prices on the level of Republic of Serbia were taken as weighting coefficients. Total agricultural production index has been computed on the basis of final net – production.

<sup>2)</sup> Прираст говеда и производња крављег млека.

<sup>2)</sup> Increase of cattle and cow's milk production.

<sup>3)</sup> Прираст оваца, производња вуне и овчијег млека.

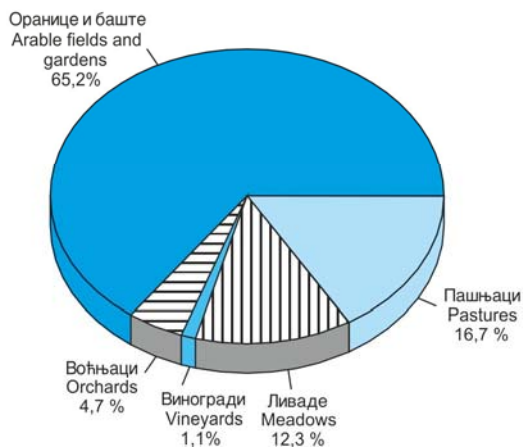
<sup>3)</sup> Increase of sheep, wool and ewe's milk production.

<sup>4)</sup> Прираст живине и производња јаја.

<sup>4)</sup> Increase of poultry and eggs' production.

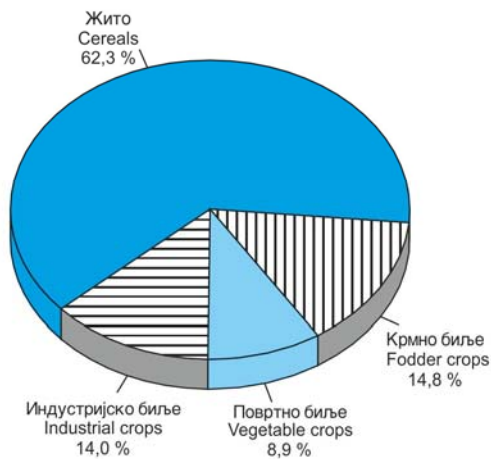
Граф. 9.1. КОРИШЋЕНО ПОЉОПРИВРЕДНО ЗЕМЉИШТЕ, 2011.

UTILIZED AGRICULTURAL LAND, 2011



Граф. 9.2. ЗАСЕЈАНЕ ПОВРШИНЕ, ПРЕМА ВРСТАМА УСЕВА, 2011.

SOWN AREA BY SORT OF CROPS, 2011



9.3. КОРИШЋЕНО ПОЉОПРИВРЕДНО ЗЕМЉИШТЕ<sup>1)</sup>, 2009–2011.

UTILISED AGRICULTURAL AREA<sup>1)</sup>, 2009-2011

хиљ. ха		thous. ha							
		Укупно Total	Оранице и баште Arable fields and gardens	Воћњаци Orchards	Виногради Vineyards	Ливаде Meadows	Пашњаци Pastures		
РЕПУБЛИКА СРБИЈА	2009	5058	3301	240	58	625	834	2009	REPUBLIC OF SERBIA
	2010	5051	3295	240	57	624	836	2010	
	2011	5056	3294	240	56	621	845	2011	
СРБИЈА – СЕВЕР								SERBIA – NORTH	
Београдски регион	2009	215	174	17	3	13	9	2009	Belgrade region
	2010	214	172	17	3	14	9	2010	
	2011	212	170	17	3	14	8	2011	
Регион Војводине	2009	1747	1578	18	10	41	101	2009	Vojvodina region
	2010	1750	1578	18	10	42	102	2010	
	2011	1747	1578	18	10	41	100	2011	
СРБИЈА – ЈУГ								SERBIA – SOUTH	
Регион Шумадије и Западне Србије	2009	1594	782	132	14	297	368	2009	Šumadija and West Serbia region
	2010	1587	779	132	14	297	365	2010	
	2011	1591	781	132	14	297	366	2011	
Регион Јужне и Источне Србије	2009	1502	768	74	31	274	356	2009	South and East Serbia region
	2010	1500	766	73	31	270	359	2010	
	2011	1507	765	73	30	269	370	2011	
Регион Косово и Метохија		...	...	...	...	...	...	Kosovo and Metohija region	

<sup>1)</sup> Обухвата површине пољопривредних газдинстава (привредних друштава, земљорадничких задруга и породичних газдинстава) и површине ванпољопривредних газдинстава (општинске утрине, пашњаке и друго земљиште).

<sup>1)</sup> Includes agricultural holdings' areas (legal units, farm cooperatives and family holdings) and those other than of agricultural holdings (communal trodden land, pastures and other lands).

9.4. КОРИШЋЕНА ОРАНИЧНА ПОВРШИНА<sup>1)</sup>, 2009–2011.

UTILISED ARABLE AREA<sup>1)</sup>, 2009-2011

хиљ. ха		thous. ha									
		Оранице и баште Arable fields and gardens	Засејана површина / Sown area					Расадници Nurseries	Угари и необрађене оранице Fallows and uncultivated arable fields		
			укупно Total	жита Cereals	индустријско биље Industrial crops	повртно биље Vegetable crops	крмно биље Fodder crops				
РЕПУБЛИКА СРБИЈА	2009	3301	3089	1956	403	276	455	2	209	2009	REPUBLIC OF SERBIA
	2010	3295	3066	1894	439	273	460	1	226	2010	
	2011	3294	3067	1911	429	272	455	1	224	2011	
СРБИЈА – СЕВЕР									SERBIA – NORTH		
Београдски регион	2009	174	160	94	9	22	35	0	14	2009	Belgrade region
	2010	172	157	92	9	21	35	0	15	2010	
	2011	170	156	93	10	21	33	0	14	2011	
Регион Војводине	2009	1578	1563	1050	370	70	74	0	14	2009	Vojvodina region
	2010	1578	1559	1009	405	70	75	0	19	2010	
	2011	1578	1559	1026	390	68	75	0	17	2011	
СРБИЈА – ЈУГ									SERBIA – SOUTH		
Регион Шумадије и Западне Србије	2009	782	713	410	10	104	188	0	69	2009	Šumadija and West Serbia region
	2010	779	707	400	11	104	192	0	72	2010	
	2011	781	711	401	12	105	192	0	70	2011	
Регион Јужне и Источне Србије	2009	768	654	402	14	79	159	2	112	2009	South and East Serbia region
	2010	766	645	393	14	78	158	1	121	2010	
	2011	765	640	391	16	78	155	1	124	2011	
Регион Косово и Метохија		...	...	...	...	...	...	...	...	Kosovo and Metohija region	

<sup>1)</sup> Разлику између површина ораница и башта и збира засејаних површина, расадника, угара и необрађених ораница чине површине под врбама и тополама на ораницама и површине под цвећем и украсним шибљем.

<sup>1)</sup> The difference between arable fields and gardens, and the total of sown areas, nurseries, fallows and uncultivated arable field presents areas under willow groves and poplars on arable fields and areas under flowers and decorative bushes.

9.5. ЗАСЕЈАНА ПОВРШИНА ВАЖНИЈИХ УСЕВА, 2009–2011. (I део)

AREA SOWN WITH MAJOR CROPS, 2009-2011 (part I)

хил. ha								thous. ha	
		Пшеница Wheat	Кукуруз Maize	Шећерна репа Sugar beet	Сунцокрет Sunflower	Соја Soya	Дуван Tobacco		
РЕПУБЛИКА СРБИЈА	2009	568	1211	61	157	145	8	2009	REPUBLIC OF SERBIA
	2010	493	1235	67	171	171	6	2010	
	2011	494	1262	56	174	165	7	2011	
СРБИЈА – СЕВЕР								SERBIA – NORTH	
Београдски регион	2009	29	54	2	2	4	0	2009	Belgrade region
	2010	26	53	2	2	5	0	2010	
	2011	28	53	1	2	5	0	2011	
Регион Војводине	2009	302	680	59	144	135	6	2009	Vojvodina region
	2010	252	703	65	157	159	4	2010	
	2011	242	736	54	159	152	4	2011	
СРБИЈА – ЈУГ								SERBIA – SOUTH	
Регион Шумадије и Западне Србије	2009	95	261	0	2	6	1	2009	Šumadija and West Serbia region
	2010	84	260	0	2	7	1	2010	
	2011	87	258	0	2	8	1	2011	
Регион Јужне и Источне Србије	2009	143	216	0	10	1	1	2009	South and East Serbia region
	2010	131	219	0	10	1	1	2010	
	2011	136	215	0	11	1	1	2011	
Регион Косово и Метохија								Kosovo and Metohija region	

9.5. ЗАСЕЈАНА ПОВРШИНА ВАЖНИЈИХ УСЕВА, 2009–2011. (II део)

AREA SOWN WITH MAJOR CROPS, 2009-2011 (part II)

хил. ha							thous. ha		
		Кромпир Potatoes	Пасуљ Beans	Паприка Peppers	Парадајз Tomatoes	Луцерка Lucerne	Детелина Clover		
РЕПУБЛИКА СРБИЈА	2009	78	21	19	20	188	117	2009	REPUBLIC OF SERBIA
	2010	77	20	18	20	187	119	2010	
	2011	78	20	18	20	183	120	2011	
СРБИЈА – СЕВЕР								SERBIA – NORTH	
Београдски регион	2009	5	2	1	2	16	11	2009	Belgrade region
	2010	5	2	1	2	16	11	2010	
	2011	5	2	1	2	16	11	2011	
Регион Војводине	2009	18	6	4	5	55	7	2009	Vojvodina region
	2010	17	6	4	5	54	8	2010	
	2011	18	6	4	5	52	10	2011	
СРБИЈА – ЈУГ								SERBIA – SOUTH	
Регион Шумадије и Западне Србије	2009	32	6	7	7	59	59	2009	Šumadija and West Serbia region
	2010	31	6	7	7	61	59	2010	
	2011	32	6	7	7	60	59	2011	
Регион Јужне и Источне Србије	2009	24	7	7	6	58	39	2009	South and East Serbia region
	2010	24	7	7	6	57	40	2010	
	2011	24	7	7	6	55	41	2011	
Регион Косово и Метохија								Kosovo and Metohija region	



9.6. ПРОИЗВОДЊА ВАЖНИЈИХ УСЕВА, 2009–2011.

	Република Србија / Republic of Serbia								
	укупно Total			Београдски регион Belgrade region			Регион Војводине Vojvodina region		
	пожњевена површина, ha Area harvested, ha	производња, t Production, t	принос по ha, t Yield per ha, t	пожњевена површина, ha Area harvested, ha	производња, t Production, t	принос по ha, t Yield per ha, t	пожњевена површина, ha Area harvested, ha	производња, t Production, t	принос по ha, t Yield per ha, t
	<b>Пшеница / Wheat</b>								
2009	567654	2067555	3,6	28885	106655	3,7	301649	1191440	4,0
2010	484242	1630546	3,4	25994	86837	3,3	242969	904037	3,7
2011	493006	2076237	4,2	27481	117292	4,3	242100	1180315	4,9
	<b>Кукуруз / Maize</b>								
2009	1208640	6396262	5,3	54178	272342	5,0	677739	4000283	5,9
2010	1229573	7207191	5,9	52221	259374	5,0	698684	4688778	6,7
2011	1258437	6479564	5,1	52576	223526	4,3	733170	4404542	6,0
	<b>Шећерна репа / Sugar beet</b>								
2009	61399	2797596	45,6	1911	90568	47,4	59137	2697758	45,6
2010	66446	3324847	50,0	1604	79924	49,8	64542	3236914	50,2
2011	55627	2821919	50,7	1358	65492	48,2	53921	2747828	51,0
	<b>Сунцокрет / Sunflower</b>								
2009	157337	377549	2,4	1521	3567	2,3	144017	350239	2,4
2010	169384	378409	2,2	1620	2792	1,7	156018	351166	2,3
2011	174270	432020	2,5	1906	4207	2,2	158792	400088	2,5
	<b>Соја / Soya</b>								
2009	144386	349193	2,4	3991	12186	3,1	133514	321260	2,4
2010	170255	540859	3,2	4188	14050	3,3	158261	507219	3,2
2011	165253	440847	2,7	4644	11142	2,4	151712	411340	2,7
	<b>Уљана репица / Rape seed</b>								
2009	18091	44300	2,4	1150	3124	2,7	15857	38677	2,4
2010	12012	24399	2,0	1206	1776	1,5	9863	20451	2,1
2011	15357	44531	2,9	2049	5633	2,7	12295	35954	2,9
	<b>Дуван / Tobacco</b>								
2009	6103	9847	1,6	40	58	1,5	3613	5833	1,6
2010	5828	10440	1,8	38	56	1,5	3512	6616	1,9
2011	6549	10437	1,6	38	49	1,3	4285	6864	1,6
	<b>Кромпир / Potatoes</b>								
2009	78169	898282	11,5	5281	59639	11,3	17512	265622	15,2
2010	76675	887363	11,6	5213	59192	11,4	16778	255981	15,3
2011	78377	891513	11,4	5191	48839	9,4	17781	276382	15,5
	<b>Пасуљ<sup>1)</sup> / Beans<sup>1)</sup></b>								
2009	21202	46337	1,2	1729	3042	1,3	6342	9804	1,4
2010	20268	43237	1,2	1564	2548	1,1	6271	9534	1,4
2011	19555	39508	1,2	1591	2832	1,2	5683	8752	1,4
	<b>Купус и кел<sup>2)</sup> / Cabbage and kale<sup>2)</sup></b>								
2009	20810	326162	14,2	1826	26416	13,5	3946	73099	17,6
2010	20891	336600	14,5	1825	25407	11,3	4031	79409	18,5
2011	20581	315496	14,2	1737	21979	11,0	3885	69580	16,9
	<b>Паприка / Peppers</b>								
2009	18541	171366	9,2	760	2876	3,8	4098	58761	14,3
2010	18475	154953	8,4	678	2438	3,6	4114	43675	10,6
2011	17888	145206	8,1	685	2625	3,8	3807	37179	9,8
	<b>Парадајз / Tomatoes</b>								
2009	19921	189353	9,5	2350	22364	9,5	5153	53668	10,4
2010	20181	189412	9,4	2353	21734	9,2	5363	60514	11,3
2011	20229	198677	9,8	2262	22359	9,9	5307	65561	12,4
	<b>Луцерка<sup>3)</sup> / Lucerne<sup>3)</sup></b>								
2009	188008	1114846	5,9	15693	106635	6,7	54998	378204	6,9
2010	187079	1104840	5,8	16316	100413	6,1	53577	384355	7,2
2011	183382	985410	5,3	15531	100475	6,4	52267	350291	6,7
	<b>Детелина<sup>4)</sup> / Clover<sup>4)</sup></b>								
2009	116953	543813	4,5	11275	49726	4,3	7219	45604	6,3
2010	118977	556537	4,5	11256	46152	4,0	8230	52981	6,4
2011	119480	492731	4,0	10581	41532	3,9	9593	54762	5,7
	<b>Ливаде / Meadows</b>								
2009	613630	1126239	1,8	10430	22616	2,2	37960	69193	1,8
2010	590927	1214606	2,1	9486	18621	2,0	37977	77597	2,0
2011	586827	1080326	1,8	9895	20033	2,0	36801	65103	1,8
	<b>Пашњаци / Pastures</b>								
2009	810916	471043	0,6	4226	4219	1,0	89285	90805	1,0
2010	659387	509636	0,8	5923	4084	0,7	90367	105657	1,2
2011	715407	478939	0,7	6183	4989	0,8	87957	111864	1,3
	<b>Кукуруз за крму<sup>5)</sup> / Maize for fodder<sup>5)</sup></b>								
2009	26758	618842	21,9	5342	183800	34,1	7344	187892	24,1
2010	27503	657201	22,9	4875	135437	27,6	8301	268405	31,8
2011	30157	655618	21,1	5443	132053	23,8	9707	290634	29,5

<sup>1)</sup> Пожњевена површина и принос по ha исказани су за чист усеv, а производња за чист усеv и међуусев заједно.

<sup>2)</sup> Пожњевена површина и принос по ha исказани су за главни усеv, а производња за главни и пострни усеv заједно.

<sup>3)</sup> Пожњевена површина и приноси сена по ha исказани су за чист усеv, а производња сена за чист усеv и подусев заједно.

<sup>4)</sup> Пожњевена површина, производња и принос по ha исказани су за сено.

<sup>5)</sup> Пожњевена површина и принос зелене масе по ha исказани су за главни усеv, а производња за главни и пострни усеv заједно.

## PRODUCTION OF MAJOR CROPS, 2009-2011

Република Србија / Republic of Serbia						
Регион Шумадије и Западне Србије Sumadija and West Serbia region			Регион Јужне и Источне Србије South and East Serbia region			Регион Косово и Метохија Kosovo and Metohija region
пожњевна површина, ha Area harvested, ha	производња, t Production, t	принос по ha, t Yield per ha, t	пожњевна површина, ha Area harvested, ha	производња, t Production, t	принос по ha, t Yield per ha, t	
<b>Пшеница / Wheat</b>						
95051	327942	3,5	142069	441518	3,1	...
84104	254733	3,0	131175	384939	2,9	...
87037	315696	3,6	136388	462934	3,4	...
<b>Кукуруз / Maize</b>						
261000	1257937	4,8	215723	865700	4,0	...
259954	1306929	5,0	218714	952110	4,4	...
257718	1104490	4,3	214973	747006	3,5	...
<b>Шећерна репа / Sugar beet</b>						
222	5335	24,0	129	3935	30,5	...
179	4052	22,6	121	3957	32,7	...
194	4246	21,9	154	4353	28,3	...
<b>Сунцокрет / Sunflower</b>						
2187	4609	2,1	9612	19134	2,0	...
2182	4744	2,2	9564	19707	2,1	...
2291	4763	2,1	11281	22962	2,0	...
<b>Соја / Soya</b>						
5994	13804	2,3	887	1943	2,2	...
6815	17450	2,6	991	2140	2,2	...
7994	16575	2,1	903	1790	2,0	...
<b>Уљана репица / Rape seed</b>						
279	629	2,3	805	1870	2,3	...
172	345	2,0	771	1827	2,4	...
295	690	2,3	718	2254	3,1	...
<b>Дуван / Tobacco</b>						
1114	1706	1,5	1336	2250	1,7	...
1126	1717	1,5	1152	2051	1,8	...
1102	1828	1,7	1124	1696	1,5	...
<b>Кромпир / Potatoes</b>						
31889	385899	12,1	23487	187122	8,0	...
31029	388447	12,5	23655	183743	7,8	...
31758	393563	12,4	23647	172729	7,3	...
<b>Пасуљ<sup>1)</sup> / Beans<sup>1)</sup></b>						
6199	11036	1,1	6932	22455	1,1	...
5561	9757	1,1	6872	21398	1,1	...
5585	9538	1,2	6696	18386	1,0	...
<b>Купус и кел<sup>2)</sup> / Cabbage and kale<sup>2)</sup></b>						
8503	140075	14,5	6535	86572	12,0	...
8632	145207	14,9	6403	86577	12,3	...
8779	142959	15,2	6180	80972	12,0	...
<b>Паприка / Peppers</b>						
6878	67747	9,8	6805	41982	6,2	...
6939	65106	9,4	6744	43734	6,5	...
6790	67814	10,0	6606	37588	5,7	...
<b>Парадајз / Tomatoes</b>						
6634	70323	10,6	5784	42998	7,4	...
6738	62993	9,3	5727	44171	7,7	...
6957	69969	10,1	5703	40788	7,2	...
<b>Луцерка<sup>3)</sup> / Lucerne<sup>3)</sup></b>						
59489	360283	6,0	57828	269724	4,6	...
60839	358691	5,8	56347	261381	4,5	...
59927	303384	5,0	55657	231260	4,1	...
<b>Детелина<sup>4)</sup> / Clover<sup>4)</sup></b>						
59333	302647	5,0	39126	145836	3,6	...
59398	312013	5,1	40093	145391	3,5	...
58888	257153	4,2	40418	139284	3,3	...
<b>Ливаде / Meadows</b>						
292031	655935	2,2	243593	362019	1,5	...
308126	725184	2,4	235338	393204	1,7	...
290712	640295	2,2	225770	339064	1,5	...
<b>Пашњаци / Pastures</b>						
280049	208453	0,7	212975	99022	0,5	...
354070	293167	0,9	209027	106728	0,6	...
280972	207089	0,7	169250	97022	0,6	...
<b>Кукуруз за крму<sup>5)</sup> / Maize for fodder<sup>5)</sup></b>						
9444	188343	18,2	4628	58807	12,1	...
9865	195914	18,2	4462	57445	11,6	...
10854	180851	15,9	4153	52050	11,9	...

<sup>1)</sup> Harvested area and yield per hectare refer to pure crop only, while production includes both pure crop and interplanted crop.<sup>2)</sup> Harvested area and yield per hectare refer to main crop, while production includes both main and stubble crop.<sup>3)</sup> Harvested area and yield of hay per hectare refer to pure crop, while production of hay includes both pure and sub crop.<sup>4)</sup> Harvested area, production and yield per hectare refer to hay.<sup>5)</sup> Harvested area and yield of green plant per hectare refer to main crop, while production includes both main and stubble crop.

**9.7. ВОЋНА СТАБЛА И ПРОИЗВОДЊА ВОЋА, 2009–2011. (I део) FRUIT TREES AND PRODUCTION OF FRUIT, 2009-2011 (part I)**

Република Србија / Republic of Serbia												
укупно Total					Београдски регион Belgrade region				Регион Војводине Vojvodina region			
стабла, хиљ. Trees, thous.		производња, хиљ. t Production, thous. t	принос по стаблу, kg Yield per tree, kg	стабла, хиљ. Trees, thous.		производња, хиљ. t Production, thous. t	принос по стаблу, kg Yield per tree, kg	стабла, хиљ. Trees, thous.		производња, хиљ. t Production, thous. t	принос по стаблу, kg Yield per tree, kg	
свега All	способна за род Trees of productive age			свега All	способна за род Trees of productive age			свега All	способна за род Trees of productive age			
<b>Јабуре / Apples</b>												
2009	17688	15600	282	18,1	1328	1297	19	15,0	6054	5387	105	19,4
2010	18009	15879	240	15,1	1495	1236	16	13,0	6460	5518	105	19,0
2011	18562	16042	266	16,6	1547	1376	23	16,6	6839	5524	108	19,6
<b>Шљиве / Plums</b>												
2009	45109	41601	663	15,9	1682	1552	31	19,8	2828	2641	57	21,5
2010	45197	41171	427	10,4	1684	1533	25	16,3	2861	2648	47	17,7
2011	44272	40822	582	14,3	1686	1555	30	19,2	2829	2630	53	20,0
<b>Вишње / Sour Cherries</b>												
2009	9623	8683	105	12,1	554	503	10	19,6	1708	1570	26	16,6
2010	9400	8377	66	7,9	549	489	8	16,2	1693	1539	13	8,6
2011	9209	8377	91	10,8	514	473	10	21,9	1665	1573	23	14,5

**9.7. ВОЋНА СТАБЛА И ПРОИЗВОДЊА ВОЋА, 2009–2011. (II део) FRUIT TREES AND PRODUCTION OF FRUIT, 2009-2011 (part II)**

Република Србија / Republic of Serbia										Регион Косово и Метохија Kosovo and Metohija region
Регион Шумадије и Западне Србије Sumadija and West Serbia region					Регион Јужне и Источне Србије South and East Serbia region					
стабла, хиљ. Trees, thous.		производња, хиљ. t Production, thous. t	принос по стаблу, kg Yield per tree, kg	стабла, хиљ. Trees, thous.		производња, хиљ. t Production, thous. t	принос по стаблу, kg Yield per tree, kg			
свега All	способна за род Trees of productive age			свега All	способна за род Trees of productive age					
<b>Јабуре / Apples</b>										...
2009	4916	4053	91	22,5	5390	4863	67	13,7	...	
2010	4656	4225	62	14,7	5398	4900	57	11,6	...	
2011	4764	4250	62	14,5	5411	4892	73	15,0	...	
<b>Шљиве / Plums</b>										...
2009	26335	24411	430	17,6	14264	12998	145	11,1	...	
2010	26274	24213	227	9,4	14378	12776	127	10,0	...	
2011	26025	24088	302	12,5	13731	12549	198	15,8	...	
<b>Вишње / Sour Cherries</b>										...
2009	1565	1449	18	12,3	5796	5160	52	10,0	...	
2010	1532	1392	10	7,1	5626	4957	35	7,1	...	
2011	1543	1393	16	11,5	5486	4937	41	8,4	...	

**9.8. ПРОИЗВОДЊА БОБИЧАСТОГ ВОЋА, 2009–2011. (I део) BERRY FRUIT PRODUCTION, 2009-2011 (part II)**

Република Србија / Republic of Serbia									
укупно Total			Београдски регион Belgrade region			Регион Војводине Vojvodina region			
производна површина, ha production area, ha	производња, t Production, t	принос по ha, t Yield per ha, t	производна површина, ha production area, ha	производња, t Production, t	принос по ha, t Yield per ha, t	производна површина, ha production area, ha	производња, t Production, t	принос по ha, t Yield per ha, t	
<b>Јагоде / Strawberries</b>									
2009	7916	35799	4,5	1885	5603	3,0	727	1972	2,7
2010	7603	32973	4,3	1662	4892	2,9	674	2501	3,7
2011	7425	36161	4,9	1503	4798	3,2	709	2097	3,0
<b>Малине / Raspberries</b>									
2009	14957	86961	5,8	184	618	3,4	516	1659	3,2
2010	15171	83870	5,5	154	451	2,9	462	2630	5,7
2011	15354	89602	5,8	159	423	2,7	480	1230	2,6

9.8. ПРОИЗВОДЊА БОБИЧАСТОГ ВОЋА, 2009–2011. (II део)

BERRY FRUIT PRODUCTION, 2009-2011(part II)

Република Србија / Republic of Serbia						
Регион Шумадије и Западне Србије Šumadija and West Serbia region			Регион Јужне и Источне Србије South and East Serbia region			Регион Косово и Метохија Kosovo and Metohija region
производна површина, ha production area, ha	производња, t Production, t	принос по ha, t Yield per ha, t	производна површина, ha production area, ha	производња, t Production, t	принос по ha, t Yield per ha, t	
<b>Јагоде / Strawberries</b>						
2009	3192	18627	5,8	2112	9597	4,5
2010	3304	17139	5,2	1963	8441	4,3
2011	3248	19969	6,1	1965	9297	4,7
<b>Малине / Raspberries</b>						
2009	13107	80966	6,2	1150	3718	3,2
2010	13433	76818	5,7	1122	3971	3,5
2011	13518	83621	6,2	1197	4328	3,6

9.9. ВИНОГРАДИ И ПРОИЗВОДЊА ГРОЖЂА, 2009–2011.

VINEYARDS AND GRAPES PRODUCTION, 2009-2011

	Површина винограда, ha Area of vineyards, ha	Чокоти, мил. / Number of vines, mill.		Производња, хиљ. t Production, thous.t	Принос по чокоту, kg Yield per vine, kg			
		укупно Total	способни за род Vines of productive age					
<b>РЕПУБЛИКА СРБИЈА</b>	2009	57540	316	290	431	1,5	2009	<b>REPUBLIC OF SERBIA</b>
	2010	57103	308	292	330	1,1	2010	
	2011	56434	294	274	325	1,2	2011	
<b>СРБИЈА – СЕВЕР</b>								<b>SERBIA – NORTH</b>
<b>Београдски регион</b>	2009	2790	10	9	17	1,9	2009	<b>Belgrade region</b>
	2010	2963	10	9	16	1,7	2010	
	2011	2873	10	9	16	1,7	2011	
<b>Регион Војводине</b>	2009	9817	46	43	84	2,0	2009	<b>Vojvodina region</b>
	2010	9648	45	42	58	1,4	2010	
	2011	9535	45	41	70	1,7	2011	
<b>СРБИЈА – ЈУГ</b>								<b>SERBIA – SOUTH</b>
<b>Регион Шумадије и Западне Србије</b>	2009	14068	80	75	116	1,5	2009	<b>Šumadija and West Serbia region</b>
	2010	13945	78	75	107	1,4	2010	
	2011	13934	76	72	91	1,3	2011	
<b>Регион Јужне и Источне Србије</b>	2009	30865	181	163	214	1,3	2009	<b>South and East Serbia region</b>
	2010	30547	175	165	149	0,9	2010	
	2011	30092	163	151	148	1,0	2011	
<b>Регион Косово и Метохија</b>		...	...	...	...	...		<b>Kosovo and Metohija region</b>

9.10. БРОЈ СТОКЕ И КОШНИЦА, 2009–2011.

NUMBER OF LIVESTOCK AND BEEHIVES, 2009-2011

Стање 01. децембра хиљ.

As of 1 December thous.

	Говеда Cattle	Свиње Pigs	Овце Sheep	Козе Goats	Коњи Horses	Живина Poultry	Кошнице Beehives			
<b>РЕПУБЛИКА СРБИЈА</b>	2009	1002	3631	1504	143	14	22821	302	2009	<b>REPUBLIC OF SERBIA</b>
	2010	938	3489	1475	129	14	20156	320	2010	
	2011	937	3287	1460	130	12	19103	306	2011	
<b>СРБИЈА – СЕВЕР</b>										<b>SERBIA – NORTH</b>
<b>Београдски регион</b>	2009	56	226	59	9	0	855	41	2009	<b>Belgrade region</b>
	2010	55	217	58	7	0	760	32	2010	
	2011	51	192	53	6	0	722	24	2011	
<b>Регион Војводине</b>	2009	248	1387	253	39	7	13682	45	2009	<b>Vojvodina region</b>
	2010	225	1390	255	34	7	11166	49	2010	
	2011	220	1289	233	40	5	9971	59	2011	
<b>СРБИЈА – ЈУГ</b>										<b>SERBIA – SOUTH</b>
<b>Регион Шумадије и Западне Србије</b>	2009	463	1298	911	49	6	5145	108	2009	<b>Šumadija and West Serbia region</b>
	2010	433	1214	883	52	6	5849	85	2010	
	2011	450	1141	875	49	5	5608	92	2011	
<b>Регион Јужне и Источне Србије</b>	2009	235	719	281	46	2	3138	107	2009	<b>South and East Serbia region</b>
	2010	225	668	279	36	1	2381	154	2010	
	2011	215	665	299	35	1	2803	131	2011	
<b>Регион Косово и Метохија</b>		...	...	...	...	...	...	...		<b>Kosovo and Metohija region</b>

9.11. БИЛАНС СТОКЕ, 2009–2011.

BALANCE OF LIVESTOCK, 2009-2011

хилъ.									thous.	
	Број на почетку године Number at the beginning of year	Приплод Number of livestock born	Увоз Imports	Извоз Exports	Клање Slaughter	Угинуће Deaths	Број на крају године Number at the end of year			
<b>РЕПУБЛИКА СРБИЈА / REPUBLIC OF SERBIA</b>										
Говеда	2009	1057	474	0	65	448	16	1002	2009 Cattle	
	2010	1002	462	-	74	436	17	938	2010	
	2011	938	459	2	81	368	13	937	2011	
Свиње	2009	3594	5968	71	25	5385	593	3631	2009 Pigs	
	2010	3631	6237	10	42	5728	619	3489	2010	
	2011	3489	6162	23	36	5795	556	3287	2011	
Овце	2009	1605	1187	0	25	1223	41	1504	2009 Sheep	
	2010	1504	1224	-	43	1152	56	1475	2010	
	2011	1475	1253	-	57	1172	39	1460	2011	
Живина	2009	17188	60210	3114	1952	48843	6897	22821	2009 Poultry	
	2010	22821	58433	2404	3862	53715	5925	20156	2010	
	2011	20156	50861	2063	325	51026	2625	19103	2011	

9.12. ЗАКЛАНА СТОКА, 2009–2011.

SLAUGHTERED LIVESTOCK, 2009-2011

		Говеда Cattle	Свиње Pigs	Овце Sheep	Живина Poultry		
<b>РЕПУБЛИКА СРБИЈА / REPUBLIC OF SERBIA</b>							
Заклана стока, укупно <sup>1)</sup> , хилъ. грла	2009	448	5385	1223	48843	2009	Slaughtered livestock, total <sup>1)</sup>
	2010	436	5728	1152	53715	2010	thous. of heads
	2011	368	5795	1172	51026	2011	
Стока заклана у кланицама, хилъ. грла	2009	180	1643	65	31429	2009	Livestock slaughtered in abattoirs,
	2010	174	1791	60	36417	2010	thous. of heads
	2011	153	1819	56	34333	2011	
Просечна бруто тежина стокe закланe у кланицама, kg	2009	455	94	36	2,1	2009	Average gross-weight of livestock
	2010	473	97	35	2,2	2010	slaughtered in abattoirs, kg
	2011	478	98	36	2,2	2011	
Просечна нето тежина стокe закланe у кланицама, kg	2009	239	70	18	1,6	2009	Average net-weight of livestock
	2010	249	72	18	1,6	2010	slaughtered in abattoirs, kg
	2011	250	77	19	1,6	2011	

<sup>1)</sup> Клање стокe у кланицама, на породичним газдинствима (за сопственe потребе), као и принудно клање у привредним друштвима и земљорадничким задругама (ван кланица).

<sup>1)</sup> Livestock slaughter in abattoirs, on family holdings (for own consumption), as well as forced slaughter in legal units and agricultural cooperatives (other than in abattoirs).

9.13. ПРИРАСТ СТОКЕ И ПРОИЗВОДЊА МЕСА, 2009–2011.

INCREASE OF LIVESTOCK AND MEAT PRODUCTION, 2009-2011

хилъ. t		Прираст / Increase				Месо / Meat				Јестиви органи Edible offals	Сирове масноће Crude fats	
говеда Cattle	свиње Pigs	овце Sheep	живина Poultry	говеђе Beef	свињско Pork	овчије Mutton	живинско Poultry meat	свињске Pork	говеђе Beef			
<b>РЕПУБЛИКА СРБИЈА / REPUBLIC OF SERBIA</b>												
2009	177	386	43	116	100	252	24	80	25	30	5	
2010	167	399	44	120	96	269	23	84	24	34	6	
2011	165	393	46	140	81	271	24	103	23	42	6	

9.14. ПРОИЗВОДЊА МЛЕКА, ВУНЕ, ЈАЈА И МЕДА, 2009–2011.

PRODUCTION OF MILK, WOOL, EGGS AND HONEY, 2009-2011

	Кравље млеко Cow's milk		Овчије млеко Ewe's milk		Вуна <sup>1)</sup> Wool <sup>1)</sup>		Јаја <sup>2)</sup> Eggs <sup>2)</sup>		Мед Honey	
	свега, мил. £ All, millions of £	£ по муженој крави Litre, per milked cow	свега, мил. £ All, millions of £	£ по муженој овци Litre, per milked ewe	укупно, t Total, t	kg по стриже- ној овци Kilograms, per clipped sheep	укупно, мил. ком. Total, millions	комада по кочици носили Eggs, per hatching hen	укупно, t Total, t	kg по кочици Kilograms, per beehive
<b>РЕПУБЛИКА СРБИЈА / REPUBLIC OF SERBIA</b>										
2009	1478	2852	10	51	2403	1,9	1026	120	4577	15
2010	1462	2794	10	46	2461	2,0	1219	130	4479	14
2011	1434	2865	11	55	2385	2,0	1219	134	4283	14

<sup>1)</sup> Непрана вуна. Просек по одраслој овци.

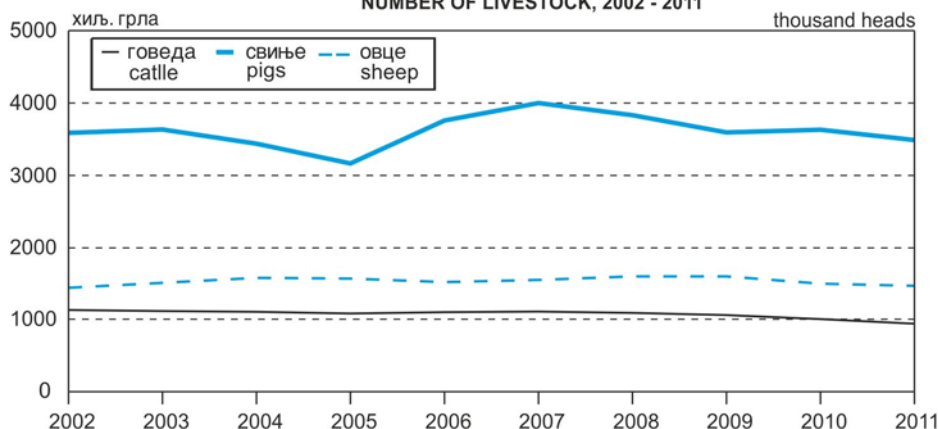
<sup>1)</sup> Greasy wool. The average is computed per mature sheep.

<sup>2)</sup> Само кокошја јаја.

<sup>2)</sup> Only hen eggs.

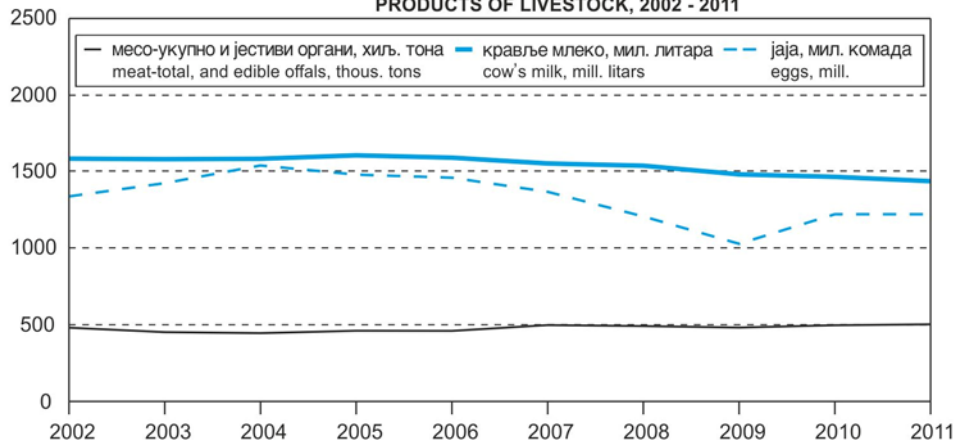
Граф. 9.3. БРОЈ СТОКЕ, 2002 - 2011.

NUMBER OF LIVESTOCK, 2002 - 2011



Граф. 9.4. ПРОИЗВОДИ СТОЧАРСТВА, 2002 - 2011.

PRODUCTS OF LIVESTOCK, 2002 - 2011



9.15. ВЕТЕРИНАРСКЕ ОРГАНИЗАЦИЈЕ И РАДНИЦИ, 2009–2011.

VETERINARY ORGANISATIONS AND EMPLOYEES, 2009-2011

	Ветеринарске организације Veterinary organisations				Ветеринарски радници Veterinary staff	
	ветеринарски специјалистички институти Veterinary specialised institutes	ветеринарске амбуланте Veterinary dispensaries	ветеринарске станице Veterinary stations	центри за вештачко осемењавање крава Centres for artificial insemination of cows	ветеринари Veterinarians	техничари Technical personnel
<b>РЕПУБЛИКА СРБИЈА / REPUBLIC OF SERBIA</b>						
2009	12	422	400	6	1903	1200
2010	12	446	345	6	2198	750
2011	12	507	344	6	2596	723

**9.16. ПОЉОПРИВРЕДНЕ МАШИНЕ У ПРИВРЕДНИМ ДРУШТВИМА И  
ЗЕМЉОРАДНИЧКИМ ЗАДРУГАМА, 2009–2011.**

**AGRICULTURAL MACHINES IN LEGAL UNITS AND FARM  
COOPERATIVES, 2009-2011**

Стање 31. децембра

As of 31 December

	Пољопривредне машине <i>Agricultural machines</i>							
	трактори <i>Tractors</i>	тракторски расипачи минералног ђубрива <i>Tractor mineral fertilizer spreaders</i>	тракторске сејалице за стрна жита <i>Tractor seed drills for stubble cereals</i>	косилице <i>Mowers</i>	моторне прскалице <i>Motor sprayers</i>	комбајни <i>Combines</i>	тракторске приколице <i>Tractor trailers</i>	камиони <i>Trucks</i>
<b>РЕПУБЛИКА СРБИЈА / REPUBLIC OF SERBIA</b>								
2009	5336	784	666	428	937	935	5565	443
2010	5095	751	621	394	884	872	5203	492
2011	4810	707	590	349	806	829	4991	478

**9.17. РАДНИЦИ У ПРИВРЕДНИМ ДРУШТВИМА И  
ЗЕМЉОРАДНИЧКИМ ЗАДРУГАМА<sup>1)</sup>, 2009–2011.**

**EMPLOYEES IN LEGAL UNITS AND  
FARM COOPERATIVES<sup>1)</sup>, 2009-2011**

	Број привредних друштава и земљ. задруга <i>Number of legal units and farm cooperativ'</i>	Радници <i>Employees</i>	Стални радници у пољопривреди <i>Permanent employees in agriculture</i>	Пољопривредни стручњаци <i>Agricultural experts</i>		Ветеринари <i>Veterinarians</i>	Економски стручњаци <i>Economists</i>	
				с факултетом и вишом школом <i>With tertiary edu- cation</i>	са средњом школом <i>With secondary education</i>		с факултетом и вишом школом <i>With tertiary education</i>	са средњом школом <i>With secondary education</i>
<b>РЕПУБЛИКА СРБИЈА / REPUBLIC OF SERBIA</b>								
2009	793	30269	24877	2297	3010	1504	723	1561
2010	789	27371	22743	2215	2582	1432	705	1396
2011	728	24636	19629	1983	2281	1245	655	1247

<sup>1)</sup> Укључене су и економије факултета, школа, специјализованих задруга и др.

<sup>1)</sup> Including land of faculties, schools, specialised cooperatives and other.

**9.18. ПРИВРЕДНА ДРУШТВА И ЗЕМЉОРАДНИЧКЕ ЗАДРУГЕ,  
ПРЕМА ВЕЛИЧИНИ ЗЕМЉИШТА, 2009–2011.**

**LEGAL UNITS AND FARM COOPERATIVES ACCORDING TO LAND  
AREA, 2009-2011**

	Укупно <i>Total</i>	Без земље <i>With no land</i>	До 50 ha <i>Under 50 ha</i>	51–100	101–300	301–500	501–1000	1001– 2500	2501– 5000	Преко 5000 ha <i>Over 5000 ha</i>	
<b>РЕПУБЛИКА СРБИЈА / REPUBLIC OF SERBIA</b>											
<b>2009</b>	<b>793</b>	<b>118</b>	<b>126</b>	<b>86</b>	<b>133</b>	<b>70</b>	<b>93</b>	<b>119</b>	<b>33</b>	<b>15</b>	<b>2009</b>
Привредна друштва	529	116	70	49	76	32	50	94	28	14	Legal units
Земљорадничке задруге	264	2	56	37	57	38	43	25	5	1	Farm cooperatives
<b>2010</b>	<b>789</b>	<b>109</b>	<b>156</b>	<b>76</b>	<b>137</b>	<b>67</b>	<b>94</b>	<b>103</b>	<b>32</b>	<b>15</b>	<b>2010</b>
Привредна друштва	532	66	94	45	78	45	71	91	28	14	Legal units
Земљорадничке задруге	257	43	62	31	59	22	23	12	4	1	Farm cooperatives
<b>2011</b>	<b>728</b>	<b>48</b>	<b>175</b>	<b>80</b>	<b>137</b>	<b>58</b>	<b>94</b>	<b>92</b>	<b>31</b>	<b>13</b>	<b>2011</b>
Привредна друштва	510	16	123	58	78	41	73	81	28	12	Legal units
Земљорадничке задруге	218	32	52	22	59	17	21	11	3	1	Farm cooperatives

## 9.19. ПРОИЗВОДЊА И УЛОВ РИБЕ

## PRODUCTION AND CATCH OF FISH

	Јединица мере Measurement unit	2009	2010	2011	
--	--------------------------------------	------	------	------	--

## Производња конзумне рибе и млађи у рибањацима / Production of consumable and young fish in fish ponds

Запослени	број / Number	878	934	798	Employees
<b>Шарански рибањаци</b>					<b>Carp fish ponds</b>
Површина у експлоатацији	ha	8524	8940	8517	Utilised area
Производња млађи, укупно	t	4966	4463	3411	Production of young fish, total
Производња конзумне рибе, укупно	t	7549	8331	7817	Production of consumable fish, total
Производња конзумне рибе, изловљено	t	6560	7322	6833	Production of consumable fish, caught
Од тога:					Of which:
Шаран, укупно	t	6366	7016	6603	Carp, total
Шаран, изловљено	t	5428	6156	6071	Carp, caught
<b>Пастрмски рибањаци</b>					<b>Trout fish ponds</b>
Површина у експлоатацији	m <sup>2</sup>	35792	36791	33255	Utilised area
Производња млађи, укупно	t	155	155	201	Production of young fish, total
Производња конзумне рибе, укупно	t	1068	1066	971	Production of consumable fish, total
Производња конзумне рибе, изловљено	t	880	873	796	Production of consumable fish, caught

## Улов рибе у рекама, језерима и каналима / Fish catch in rivers, lakes and canals

Рибочувари	број / Number	253	200	190	Fish keepers
Професионални рибари	број / Number	667	502	493	Professional fishermen
Издате дозволе за спортски и рекреативни риболов	број / Number	106559	84875	78945	Issued permits for sport and recreational fishing
<b>Улов рибе, укупно</b>	t	<b>3863</b>	<b>4807</b>	<b>5384</b>	<b>Fish catch, total</b>
Професионални риболов	t	2130	2002	2260	Professional fishing
Спортски и рекреативни риболов	t	1732	2805	3124	Sport and recreational fishing
Од тога:					Of which:
Шаран, укупно	t	331	494	497	Carp, total
Професионални риболов	t	208	198	201	Professional fishing
Спортски и рекреативни риболов	t	122	296	296	Sport and recreational fishing
Толстолобик, укупно	t	244	265	233	White bighead, total
Професионални риболов	t	223	256	218	Professional fishing
Спортски и рекреативни риболов	t	21	9	15	Sport and recreational fishing
Деверика, укупно	t	528	399	426	Bream, total
Професионални риболов	t	279	163	246	Professional fishing
Спортски и рекреативни риболов	t	249	236	180	Sport and recreational fishing
Сребрни караш (бабушка), укупно	t	955	844	863	Goldfish (babushka), total
Професионални риболов	t	406	325	387	Professional fishing
Спортски и рекреативни риболов	t	549	519	476	Sport and recreational fishing

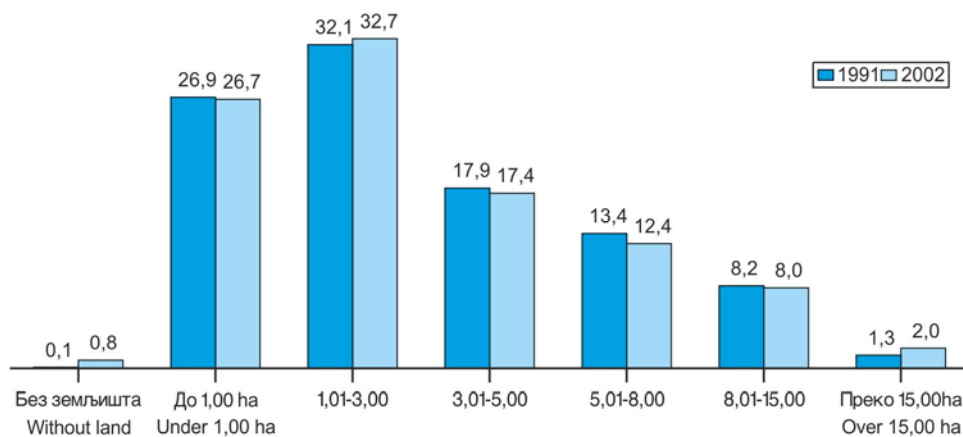


9.20. ПОРОДИЧНА ГАЗДИНСТВА, ПРЕМА УКУПНО КОРИШЋЕНОЈ ПОВРШИНИ, ПОПИС 2002.

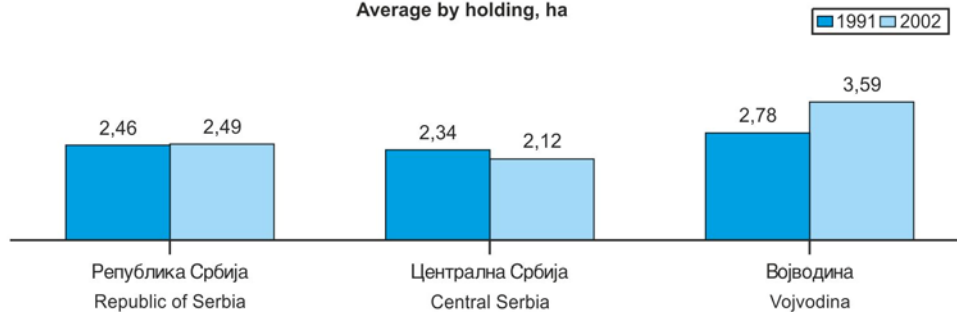
FAMILY HOLDINGS ACCORDING TO THE TOTAL UTILISED AREA, CENSUS 2002

	Укупно Total	Без земљишта Without land	До 1 ha Under 1ha	1,01–3,00	3,01–5,00	5,01–8,00	8,1–15,00	Преко 15 ha Over 15 ha	
<b>РЕПУБЛИКА СРБИЈА / REPUBLIC OF SERBIA</b>									
Број газдинстава, укупно	778891	6288	208100	254832	135161	96843	62326	15341	Holdings, total
Површина, ha									Area, ha
<b>Земљиште у својини</b>									<b>Land owned</b>
Укупно	2801689	3025	131612	533230	559074	623903	640948	309897	Total
Обрадиво	1844769	2756	105192	371109	370055	406671	407717	181269	Arable
Просек по газдинству	2,43	4,42	0,51	1,46	2,74	4,20	6,54	11,82	Average by holding
<b>Коришћено земљиште</b>									<b>Utilised land</b>
Укупно	2869001	-	113388	526063	562168	634673	666223	366486	Agricultural
Обрадиво	1919426	-	89995	367865	374902	418284	433322	235058	Arable
Просек по газдинству	2,49	-	0,43	1,44	2,77	4,32	6,95	15,32	Average by holding
<b>Стока, хил. грла</b>									<b>Livestock, thous. heads</b>
Говеда	748282	5889	28413	141547	161145	177865	170020	63403	Cattle, total
Свиње	1983504	22688	175016	479975	427284	425298	344438	108805	Pigs, total
Овце	1475662	21798	70222	259215	308340	351741	342906	121440	Sheep, total
Живина	9779131	314465	1406823	2818504	1940103	1683172	1254974	361090	Poultry, total

Граф. 9.5. СТРУКТУРА ПОРОДИЧНИХ ГАЗДИНСТАВА, ПРЕМА ВЕЛИЧИНИ КОРИШЋЕНОГ ЗЕМЉИШТА, %  
STRUCTURE OF FAMILY HOLDINGS ACCORDING TO UTILISED AREA, %



Граф. 9.6. ОБРАДИВО КОРИШЋЕНО ЗЕМЉИШТЕ  
Просек по газдинству, ha  
UTILISED ARABLE LAND  
Average by holding, ha



9.21. ОСНОВНИ ПОКАЗАТЕЉИ ШУМАРСТВА, 2007–2011.

BASIC INDICATORS OF FORESTRY 2007-2011

	Искоришћавање шума, посечено дрво – бруто маса, хиљ. м³ <i>Forest exploitation Felled timber, gross volume, thous. m³</i>			Вештачко пошумљавање, ха <i>Artificial afforestation, ha</i>				Државни сектор <i>State sector</i>	
	укупно <i>Total</i>	државне шуме <i>State forests</i>	приватне шуме <i>Private forests</i>	обично (класично) <i>Ordinary (classic)</i>			плантажно <i>Plantation-type</i>	индекс физичког обима продаје <i>Index of the physical volume of sale</i>	продаја шумских сортимената, хиљ. м³ <i>Sale of forest assortments thous. m³</i>
				укупно <i>Total</i>	четинари <i>Conifers</i>	лишћари <i>Broadleaved</i>			
2007	2215	1639	576	10475	1283	9192	7365	100	1649
2008	2578	1913	665	3320	1356	1964	8014	119	1957
2009	2574	1978	596	2143	1357	786	923	104	1719
2010	2668	1998	670	2204	1120	1084	5239	113	1871
2011	2806	2136	670	2821	1117	1704	6547	111	1830

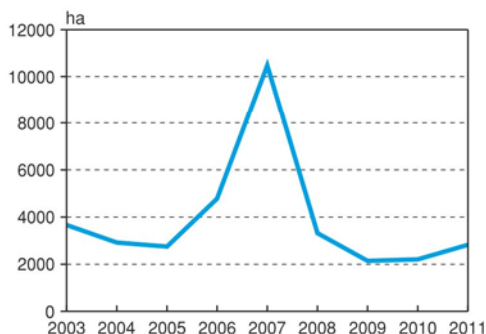
9.22. ШУМЕ, ПО ПОВРШИНИ, 2011.

FORESTS BY AREA, 2011

ха	Укупно <i>Total</i>	Чиста састојина <i>Pure stands</i>	Лишћари <i>Broad- leaved</i>	Четинари <i>Conifers</i>	Мешовита састојина <i>Mixed stands</i>	Лишћари <i>Broad- leaved</i>	Чети- нари <i>Conifers</i>	Лишћари- четинари <i>Broad- leaved- conifers</i>	ха
<b>ДРЖАВНЕ И ПРИВАТНЕ ШУМЕ / STATE AND PRIVATE FORESTS</b>									
<b>РЕПУБЛИКА СРБИЈА</b>	<b>1962335</b>	<b>1362961</b>	<b>1172137</b>	<b>190824</b>	<b>599374</b>	<b>522854</b>	<b>28750</b>	<b>47770</b>	<b>REPUBLIC OF SERBIA</b>
СРБИЈА – СЕВЕР	154977	90982	88987	1995	63995	63093	616	286	SERBIA – NORTH
Београдски регион	37886	25516	25339	177	12370	12057	302	11	Belgrade region
Регион Војводине	117091	65466	63648	1818	51625	51036	314	275	Vojvodina region
СРБИЈА – ЈУГ	1807358	1271979	1083150	188829	535379	459761	28134	47484	SERBIA – SOUTH
Регион Шумадије и Западне Србије	899480	606890	469215	137675	292590	222762	24112	45716	Šumadija and West Serbia region
Регион Јужне и Источне Србије	907878	665089	613935	51154	242789	236999	4022	1768	South and East Serbia region
Регион Косово и Метохија	...	...	...	...	...	...	...	...	Kosovo and Metohija region
<b>Државне шуме / State forests</b>									
<b>РЕПУБЛИКА СРБИЈА</b>	<b>927773</b>	<b>654383</b>	<b>533126</b>	<b>121257</b>	<b>273390</b>	<b>215867</b>	<b>21135</b>	<b>36388</b>	<b>REPUBLIC OF SERBIA</b>
СРБИЈА – СЕВЕР	128381	71233	69262	1971	57148	56260	602	286	SERBIA – NORTH
Београдски регион	16078	7599	7422	177	8479	8166	302	11	Belgrade region
Регион Војводине	112303	63634	61840	1794	48669	48094	300	275	Vojvodina region
СРБИЈА – ЈУГ	799392	583150	463864	119286	216242	159607	20533	36102	SERBIA – SOUTH
Регион Шумадије и Западне Србије	403387	290173	203765	86408	113214	62320	16560	34334	Šumadija and West Serbia region
Регион Јужне и Источне Србије	396005	292977	260099	32878	103028	97287	3973	1768	South and East Serbia region
Регион Косово и Метохија	...	...	...	...	...	...	...	...	Kosovo and Metohija region
<b>Приватне шуме / Private forests</b>									
<b>РЕПУБЛИКА СРБИЈА</b>	<b>1034562</b>	<b>708578</b>	<b>639011</b>	<b>69567</b>	<b>325984</b>	<b>306987</b>	<b>7615</b>	<b>11382</b>	<b>REPUBLIC OF SERBIA</b>
СРБИЈА – СЕВЕР	26596	19749	19725	24	6847	6833	14	-	SERBIA – NORTH
Београдски регион	21808	17917	17917	-	3891	3891	-	-	Belgrade region
Регион Војводине	4788	1832	1808	24	2956	2942	14	-	Vojvodina region
СРБИЈА – ЈУГ	1007966	688829	619286	69543	319137	300154	7601	11382	SERBIA – SOUTH
Регион Шумадије и Западне Србије	496093	316717	265450	51267	179376	160442	7552	11382	Šumadija and West Serbia region
Регион Јужне и Источне Србије	511873	372112	353836	18276	139761	139712	49	-	South and East Serbia region
Регион Косово и Метохија	...	...	...	...	...	...	...	...	Kosovo and Metohija region

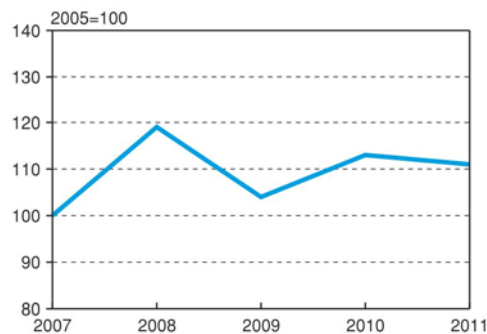
Граф. 9.7. ВЕШТАЧКО ПОШУМЉАВАЊЕ

ARTIFICIAL AFFORESTATION



Граф. 9.8. ИНДЕКСИ ФИЗИЧКОГ ОБИМА ПРОДАЈЕ

У ШУМАРСТВУ 2005=100  
INDICES OF THE PHYSICAL VOLUME  
OF SALE IN FORESTRY 2005=100



9.23. ВЕШТАЧКО ПОШУМЉАВАЊЕ И ПОПУЊАВАЊЕ, 2011.

ARTIFICIAL AFFORESTATION AND REPAIR PLANTING 2011

ha	Пошумљавање / Afforestation			Попуњавање / Repair planting			ha
	укупно Total	у државној својини In state ownership	у приватној својини In private ownership	укупно Total	у државној својини In state ownership	у приватној својини In private ownership	
<b>Укупно</b>	<b>2821</b>	<b>2014</b>	<b>870</b>	<b>241</b>	<b>241</b>	-	<b>Total</b>
Четинари	1117	514	603	165	165	-	Conifers
Смрча	747	279	468	108	108	-	Spruce
Јела	9	9	-	-	-	-	Fir
Црни бор	218	154	64	46	46	-	Black pine
Бели бор	133	67	66	10	10	-	Scots pine
Вајматов бор	-	-	-	-	-	-	Weymouth fir
Дуглазија	7	5	2	1	1	-	Douglas fir
Ариш	-	-	-	-	-	-	Larch
Остали	3	-	3	-	-	-	Other conifers
Лишћари	1704	1500	204	76	76	-	Broadleaved
Буква	-	-	-	-	-	-	Beech
Храст (свих врста)	500	495	5	23	23	-	Oak (all kinds)
Багрем	195	88	107	-	-	-	Acacia
Остали тврди	163	154	9	9	9	-	Other hardwood
Топола	741	658	83	22	22	-	Poplar
Остали меки	105	105	-	22	22	-	Other softwood

9.24. ГАЈЕЊЕ ШУМА, 2011.

FORESTRY, 2011

ha	Шуме у државној својини Forests in state ownership			Шуме у приватној својини Forests in private ownership			ha
	укупно Total	нега и мелиорација Tending and land reclamation of forests		укупно Total	нега и мелиорација Tending and land reclamation of forests		
		високих и изданаčkih шума High forests and coppices	осталих шума Other forests		високих и изданаčkih шума High forests and coppices	осталих шума Other forests	
Нега подмлатка	5629	5629	-	21	21	-	Tending of new growth (young crop)
Чишћење	1349	1342	7	661	661	-	Cleaning
Проређивање	31258	31258	-	33898	33898	-	Thinning
Обогађивање шума	717	700	17	7	7	-	Forests enrichment
Четинари	437	421	16	7	7	-	Conifers
Лишћари	280	279	1	-	-	-	Broadleaved
Припрема и нега земљишта	3610	3610	-	-	-	-	Preparation and ground tending
Конверзија	267	257	10	452	452	-	Conversion
Реконструкција	175	168	7	354	325	29	Reconstruction
Супституција	17	13	4	2	1	1	Substitution

9.25. ПОДИЗАЊЕ И ОБНОВА ШУМА, 2011.

FORESTS GROWING AND REGENERATION, 2011

	Република Србија / Republic of Serbia						ha
	укупно total	Србија – север Serbia – North		Србија – југ / Serbia – South			
		Београдски регион Belgrade region	Регион Војводине Vojvodina region	Регион Шумадије и Западне Србије Šumadija and West Serbia region	Регион Јужне и Источне Србије South and East Serbia region	Регион Косово и Метохија Kosovo and Metohija region	
<b>Пошумљавање – укупно</b>	<b>2821</b>	<b>38</b>	<b>1333</b>	<b>848</b>	<b>602</b>	...	<b>Total afforestation</b>
У шумама	1834	38	1224	317	255	...	In forests
Сецишта	1307	11	898	205	193	...	Felling sites
Голине	527	27	326	112	62	...	Clearings
Изван шума	987	-	109	531	347	...	Outside forests
Крш и голет	187	-	-	125	62	...	Rocky soils and bare grounds
Живи песок и слатине	-	-	-	-	-	...	Quick sand and salt land
Еродирано земљиште	18	-	-	18	-	...	Eroded land
Пољопривредно земљиште	312	-	30	282	-	...	Agricultural land
Остало земљиште	470	-	79	106	285	...	Other land
Начин пошумљавања	2821	38	1333	848	602	...	Afforestation method
Сетвом	306	7	298	-	1	...	By sowing
Садњом	2515	31	1035	848	601	...	By planting

9.26. ШУМСКИ ПУТЕВИ, ПРЕВозна СРЕДСТВА И МЕХАНИЗАЦИЈА, 2007–2011.

FOREST ROADS, TRANSPORT EQUIPMENT AND MACHINERY 2007-2011

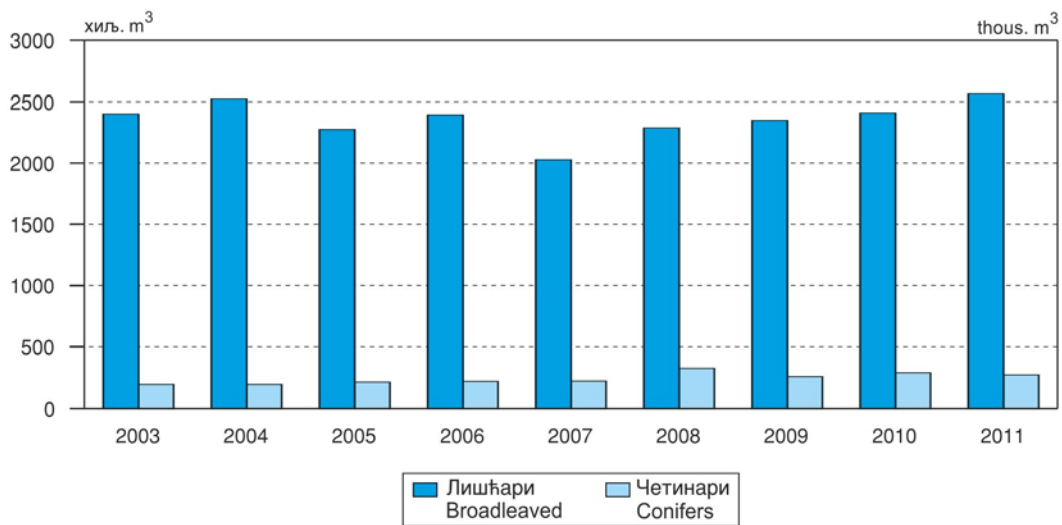
	Шумски путеви, km Forest roads, km			Камиони Lorries	Трактори Tractors	Моторне тестере Motor saws	Остале машине Other machines
	савремени Modern	тврди Solid	меки Non-solid				
2007	207	3407	12357	132	264	326	314
2008	34	13343	4218	131	272	470	126
2009	34	14617	4149	102	263	557	132
2010	427	25220	4470	113	282	734	394
2011	81	22475	5227	95	254	459	239

9.27. СЕЧА ДРВЕТА У ШУМАМА И ИЗВАН ШУМА, ПО ВРСТАМА ДРВЕЋА

FELLING IN FORESTS AND OUTSIDE FORESTS BY SPECIES

	Укупно Total	Лишњари Broadleaved						Четинари Conifers				thous. m <sup>3</sup>		
		свега All	храст Oak	буква Beech	остали тврди Other hard- wood	тополе Poplar	остали меки Other soft- wood	свега All	јела и смрча Fir and spruce	бор Pine	остали Other			
													2007	2008
<b>Укупно</b>	<b>2007</b>	<b>2247</b>	<b>2027</b>	<b>297</b>	<b>1101</b>	<b>230</b>	<b>280</b>	<b>119</b>	<b>220</b>	<b>140</b>	<b>68</b>	<b>12</b>	<b>2007</b>	<b>Total</b>
	<b>2008</b>	<b>2609</b>	<b>2286</b>	<b>356</b>	<b>1182</b>	<b>300</b>	<b>323</b>	<b>125</b>	<b>323</b>	<b>186</b>	<b>102</b>	<b>35</b>	<b>2008</b>	
	<b>2009</b>	<b>2603</b>	<b>2347</b>	<b>380</b>	<b>1280</b>	<b>178</b>	<b>439</b>	<b>70</b>	<b>256</b>	<b>165</b>	<b>82</b>	<b>9</b>	<b>2009</b>	
	<b>2010</b>	<b>2696</b>	<b>2409</b>	<b>338</b>	<b>1227</b>	<b>387</b>	<b>366</b>	<b>91</b>	<b>287</b>	<b>184</b>	<b>94</b>	<b>9</b>	<b>2010</b>	
	<b>2011</b>	<b>2833</b>	<b>2563</b>	<b>400</b>	<b>1420</b>	<b>180</b>	<b>500</b>	<b>63</b>	<b>270</b>	<b>180</b>	<b>83</b>	<b>7</b>	<b>2011</b>	
Шуме у државној својини	2007	1640	1474	138	828	137	275	96	166	102	53	11	2007	Forests in state ownership
	2008	1913	1648	172	873	189	315	99	265	145	86	34	2008	
	2009	1979	1763	206	968	105	420	64	216	135	72	9	2009	
	2010	1999	1750	161	899	253	358	79	249	156	84	9	2010	
	2011	2137	1903	194	1059	110	481	59	234	156	72	6	2011	
Шуме у приватној својини	2007	607	553	159	273	93	5	23	54	38	15	1	2007	Forests in private ownership
	2008	696	638	184	309	111	8	26	58	41	16	1	2008	
	2009	624	584	174	312	73	19	6	40	30	10	-	2009	
	2010	697	659	177	328	134	8	12	38	28	10	-	2010	
	2011	696	660	206	361	70	19	4	36	24	11	1	2011	

Граф. 9.9. СЕЧА ДРВЕТА У ШУМАМА И ИЗВАН ШУМА, ПО ВРСТАМА ДРВЕЋА  
FELLING IN FORESTS AND OUTSIDE FORESTS BY SPECIES



9.28. ПОСЕЧЕНА БРУТО ДРВНА МАСА, ПО ИЗВРШИОЦИМА СЕЧЕ, 2007–2011.

AVERAGE GROSS WEIGHT OF FELLED TIMBER BY TREE FELLERS, 2007-2011

Year	Укупно (Total)	Шумарска газдинства (Forest holdings)	Дрвна индустрија (Wood industry)	Трговина на мало (Retail trade)	Остала газдинства (Other holdings)	Приватни власници (Private ownership)
2007	2247	951	177	283	231	605
2008	2609	1253	94	371	196	695
2009	2603	1313	97	362	206	625
2010	2696	1277	131	386	206	696
2011	2833	1435	172	352	178	696

9.29. СЕЧА ДРВЕТА, 2011.

FOREST FELLING, 2011

	Република Србија / Republic of Serbia						
	укупно total	Србија – север Serbia – North		Србија – југ Serbia – South			
		Београдски регион Belgrade region	Регион Војводине Vojvodina region	Регион Шумадије и Западне Србије Šumadija and West Serbia region	Регион Јужне и Источне Србије South and East Serbia region	Регион Косово и Метохија Kosovo and Metohija region	
<b>Укупно</b>	<b>2806</b>	<b>88</b>	<b>684</b>	<b>1087</b>	<b>947</b>	...	<b>Total</b>
Чисте састојине	2049	67	547	654	781	...	Pure stands of
Лишћара	1937	67	543	572	755	...	Broadleaved
Четинара	112	-	4	82	26	...	Conifers
Мешовите састојине	757	21	137	433	166	...	Mixed stands of
Лишћара	520	21	136	205	158	...	Broadleaved
Четинара	67	-	1	65	1	...	Conifers
Лишћара и четинара	170	-	-	163	7	...	Broadleaved and conifers
<b>Шуме у државној својини</b>	<b>2136</b>	<b>85</b>	<b>681</b>	<b>766</b>	<b>604</b>	...	<b>Forests in state ownership</b>
Чисте састојине	1586	66	545	464	511	...	Pure stands of
Лишћара	1493	66	541	399	487	...	Broadleaved
Четинара	93	-	4	65	24	...	Conifers
Мешовите састојине	550	19	136	302	93	...	Mixed stands of
Лишћара	334	19	135	96	84	...	Broadleaved
Четинара	54	-	1	52	1	...	Conifers
Лишћара и четинара	162	-	-	154	8	...	Broadleaved and conifers

## 9.30. СЕЧА ДРВЕТА У ШУМАМА, 2011.

## FOREST FELLING, 2011

хиљ. м<sup>3</sup>thous. m<sup>3</sup>

	Укупно / Total					Шуме у државној својини Forests in state ownership					
	укупно Total	врста сече Felling type		тип шуме Forests type		укупно Total	врста сече Felling type		тип шуме Forests type		
		редовне и ванредне сече Regular and excep- tional felling	прореде и чи- шћења Thinnings and clea- nings	високе и ниске шуме High forests and coppices	остале катего- рије шума Other catego- ries of forests		редовне и ванредне сече Regular and excep- tional felling	прореде и чи- шћења Thinnings and clea- nings	високе и ниске шуме High forests and coppices	остале катего- рије шума Other catego- ries of forests	
<b>Укупно</b>	<b>2806</b>	<b>1685</b>	<b>1121</b>	<b>2795</b>	<b>11</b>	<b>2136</b>	<b>1407</b>	<b>729</b>	<b>2136</b>	<b>-</b>	<b>Total</b>
<b>Чиста састојина</b>	<b>2049</b>	<b>1179</b>	<b>870</b>	<b>2039</b>	<b>10</b>	<b>1586</b>	<b>991</b>	<b>595</b>	<b>1586</b>	<b>-</b>	<b>Pure stands of</b>
Лишњари	1937	1143	794	1927	10	1493	960	533	1493	-	Broadleaved
Букве	1013	466	547	1011	2	771	354	417	771	-	Beech
Храста (свих врста)	249	88	161	246	3	126	53	73	126	-	Oak (all kinds)
Осталих	675	589	86	670	5	-	-	-	-	-	Other
Четинари	112	36	76	112	-	93	31	62	93	-	Conifers
Смрче – јеле	36	19	17	36	-	27	17	10	27	-	Spruce – fir
Осталих	76	17	59	76	-	66	14	52	66	-	Other
<b>Мешовита састојина</b>	<b>757</b>	<b>506</b>	<b>251</b>	<b>756</b>	<b>1</b>	<b>550</b>	<b>416</b>	<b>134</b>	<b>550</b>	<b>-</b>	<b>Mixed stands of</b>
Лишњари	520	306	214	519	1	334	233	101	334	-	Broadleaved
Букве – храста – осталих	258	136	122	257	1	153	96	57	153	-	Beech – oak – other
Осталих	262	170	92	262	-	-	-	-	-	-	Other
Четинари	67	42	25	67	-	54	31	23	54	-	Conifers
Лишњари и четинари	170	158	12	170	-	162	152	10	162	-	Broadleaved and conifers
Букве – смрче – јеле	164	153	11	164	-	156	146	10	156	-	Beech – fir – spruce
Осталих	6	5	1	6	-	6	-	-	6	-	Other

## 9.31. ПРОИЗВОДЊА ШУМСКИХ СОРТИМЕНАТА, 2007–2011.

## FOREST ASSORTMENTS PRODUCTION, 2007-2011

Државне шуме

Forests in state ownership

хиљ. м<sup>3</sup>thous. m<sup>3</sup>

	2007	2008	2009	2010	2011	
<b>Укупно</b>	<b>1651</b>	<b>1856</b>	<b>1771</b>	<b>1858</b>	<b>1935</b>	<b>Total</b>
Обловина	835	1007	972	988	929	Roundwood
Тесано и целано дрво	-	-	-	-	-	Trimmed and split wood
Просторно дрво	816	849	799	870	1006	Stacked wood

## 9.32. ПРОДАЈА ШУМСКИХ СОРТИМЕНАТА, 2007–2011.

## SALE OF FOREST ASSORTMENTS, 2007-2011

Државне шуме

Forests in state ownership

хиљ. м<sup>3</sup>thous. m<sup>3</sup>

	Укупно Total	Трупци за резање Saw logs for cutting			Рудничко дрво Pitprops	Целулозно дрво Wood pulp	Огривно дрво Fuel wood	Остало дрво Other wood	Производња сортимената Production of assortments
		храста Oak	букве Beech	четинара Conifers					
2007	1649	23	261	112	12	71	737	433	1651
2008	1957	24	265	136	60	108	795	569	1856
2009	1719	25	235	120	43	96	785	415	1771
2010	1871	24	243	119	20	101	928	436	1858
2011	1830	29	253	126	32	57	867	466	1935

## 9.33. ШТЕТЕ У ШУМАМА, 2007–2011.

## DAMAGES TO FORESTS, 2007-2011

	Бесправна сеча Illicit felling	Остале штете од човека <sup>1)</sup> Other damages caused by man <sup>1)</sup>	Штете од инсеката Damages caused by insects	Штете од елементарних непогода Damages by natural inclemencies	Штете од биљних болести Damages caused by plant diseases	Штете од пожара <sup>2)</sup> Damages caused by fire <sup>2)</sup>	
						ha	m <sup>3</sup>
			m <sup>3</sup>			ha	m <sup>3</sup>
2007	11480	5566	2160	10549	5003	22161	5818
2008	16671	5558	3877	15706	4611	575	7149
2009	9063	5027	3021	19937	8313	1210	1932
2010	8501	5380	4070	14902	5093	503	57
2011	24644	3641	3281	8141	3358	2036	24570

<sup>1)</sup> Обухваћени су: крађа шумских сортимената, бесправна паша, бесправно заузеће земљишта, еколошко тровање и остале штете од човека.

<sup>2)</sup> Обухваћене су штете од пожара и у приватним шумама.

<sup>1)</sup> The theft of forest assortments, illicit pasture, illicit land capture, ecological poisoning and other damages caused by men included.

<sup>2)</sup> Damages caused by fire in private forests also included.

**9.34. ПОВРШИНА ЛОВИШТА, ЛОВЦИ И ЛОВНИ ОБЈЕКТИ,  
2007, 2009. И 2011.**

**HUNTING GROUNDS AREA, HUNTERS AND HUNTING FACILITIES,  
2007, 2009 AND 2011**

	Површина ловишта <i>Area of hunting grounds</i>		Ловци <i>Hunters</i>	Фазанерије <i>Pheasantries</i>	Хранилишта за дивљач <i>Feeding places for game</i>	
	укупно <i>Total</i>	под шумом <i>Under forests</i>			Ситну <i>Small game</i>	Крупну <i>Large game</i>
	хиљ. ha / <i>thous. ha</i>				број / <i>Number</i>	
2007	7057	1781	82343	60	...	...
2009	7037	1724	83525	60	...	...
2011	6844	1759	85140	491	23698	8956

**9.35. БРОЈНО СТАЊЕ И ОДСТРЕЛ ДИВЉАЧИ, 2005, 2007, 2009. И  
2011.**

**GAME NUMBER AND GAME SHOT, 2005, 2007, 2009 AND 2011**

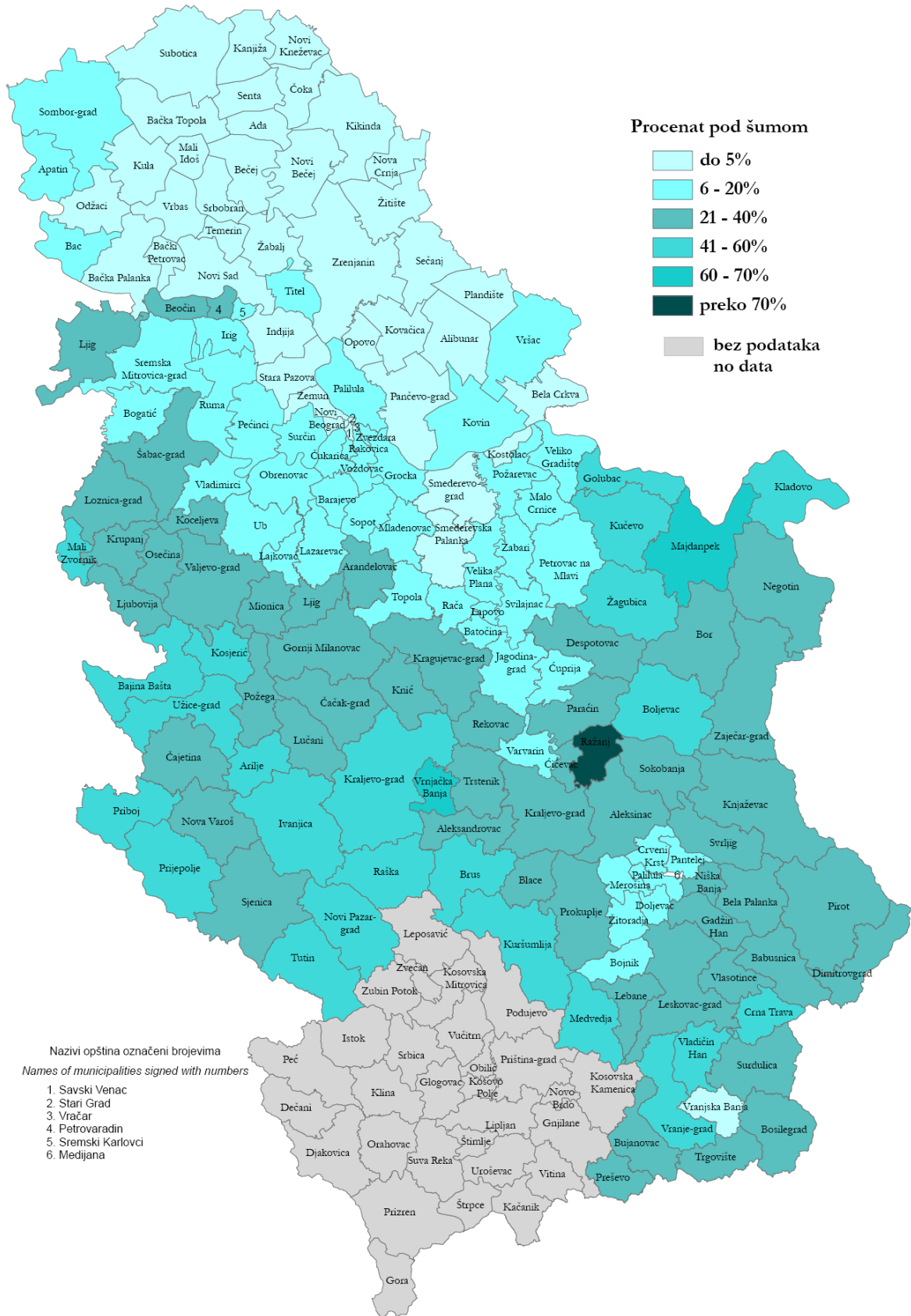
	Јелен <i>Deer</i>	Срна, хиљ. <i>Common roe, thous.</i>	Дивокоза <i>Chamois</i>	Вук <i>Wolf</i>	Зец, хиљ. <i>Common hare, thous.</i>	Дивља свиња <i>Wild boar</i>	Јаребица пољска, хиљ. <i>Common partridge, thous.</i>	Дивља патка, хиљ. <i>Mallard, thous.</i>	Фазан, хиљ. <i>Common pheasant, thous.</i>
<b>Бројно стање дивљачи / <i>Game number</i></b>									
2005	4869	106	110	...	609	17215	257	...	409
2007	4589	112	118	...	611	17436	246	...	406
2009	6216	111	832	...	606	17475	194	...	403
2011	4801	117	167	1362	502	17865	171	290	337
<b>Одстрел дивљачи / <i>Game shot</i></b>									
2005	884	5	20	...	104	3918	10	...	165
2007	615	7	-	...	113	5276	7	...	160
2009	757	8	35	...	103	5811	5	...	173
2011	767	8	-	145	59	4962	3	17	162

**9.36. БРОЈНО СТАЊЕ ТРАЈНО ЗАШТИЋЕНИХ ВРСТА ДИВЉАЧИ,  
2011.**

**NUMBER OF FULLY PROTECTED GAME ANIMALS, 2011**

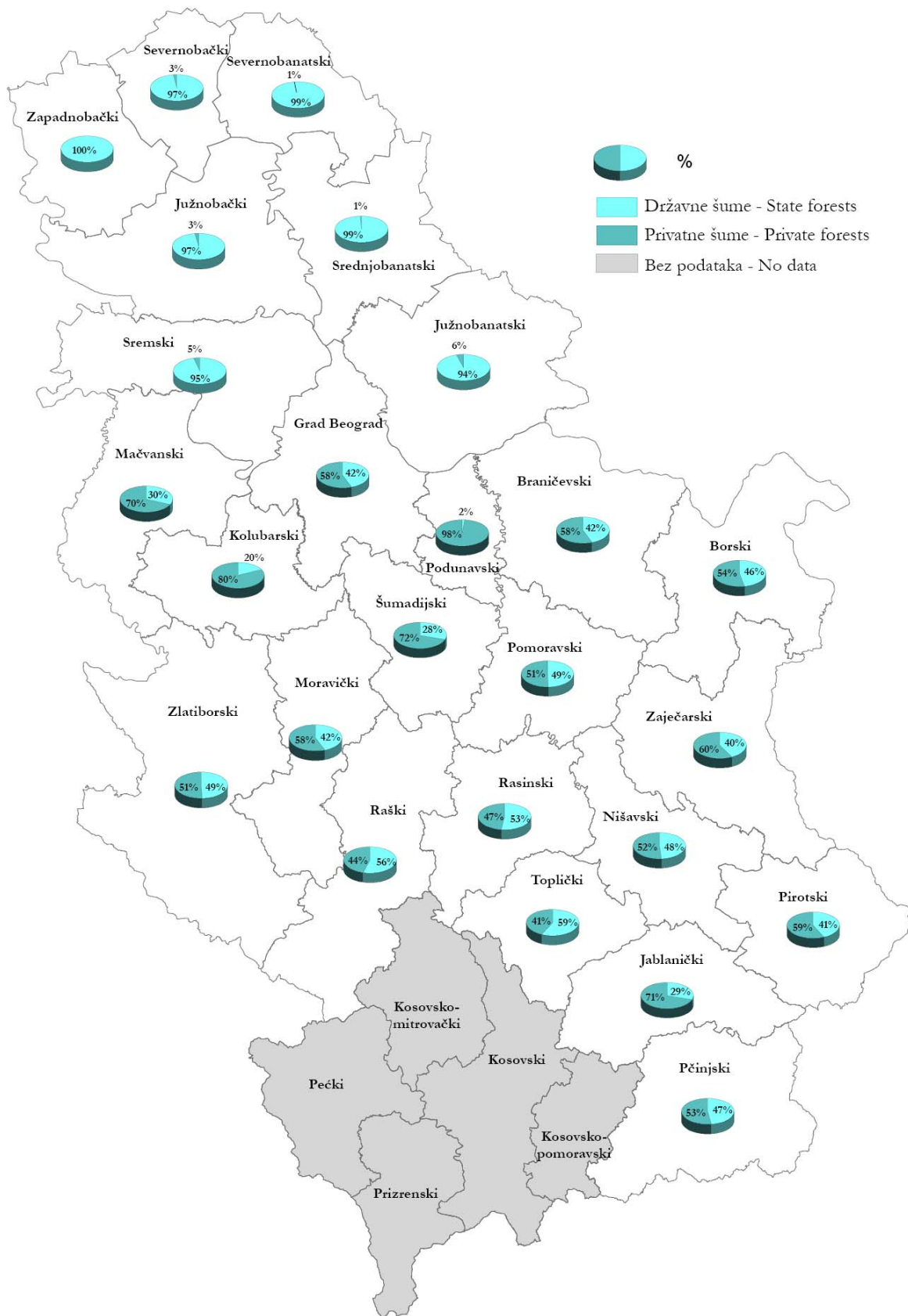
	Медвед <i>Bear</i>	Рис <i>Lynx</i>	Велики тетреб <i>Wood grouse</i>	Мали тетреб <i>Black grouse</i>	Дабар <i>Beaver</i>	Видра <i>Otter</i>	Степски твор <i>Steppe polecat</i>	Хермелин <i>Stoat</i>	Ласица <i>Least wasel</i>	Јаребица камењарка <i>Rock partridge</i>	Лештарка <i>Hazel grouse</i>	Бекасина <i>Woodcock</i>	
Укупно	48	8	8	-	80	1007	362	411	6384	2375	759	3698	Total

## POVRŠINA ŠUMA U UKUPNOJ POVRŠINI OPŠTINA FORESTS' AREA IN THE TOTAL AREA OF MUNICIPALITIES





### ODNOS DRŽAVNIH I PRIVATNIH ŠUMA PO UPRAVNIM OKRUZIMA STATE AND PRIVATE FORESTS' RATIO BY ADMINISTRATIVE DISTRICTS



## ИНДУСТРИЈА

Индустриска производња у Републици Србији у 2011. години већа је за 2,1% него 2010. године. Обим индустриске производње у 2011. години, у односу на 2010. годину, бележи раст код 17 области чије је учешће у структури индустриске производње 53%, а пад код 12 области чије је учешће у структури индустриске производње 47%.

Посматрано по секторима, у 2011. години, у односу на 2010. годину, забележена су следећа кретања: сектор Рударство – раст од 10,4%; сектор Прерађивачка индустрија – пад од 0,5%; сектор Снабдевање електричном енергијом, гасом, паром и климатизација – раст од 9,7%.

Подаци о индустриској производњи у 2011. години – по наменским групама, у односу на претходну годину, показују да је дошло до раста у производњи: енергије, за 6,2%; интермедијарних производа, осим енергије, за 3,2%; капиталних производа, за 2,2%, док је пад забележен у производњи трајних производа за широку потрошњу, за 16,2%; и нетрајних производа за широку потрошњу, за 1,0%.

Највећи утицај на раст индустриске производње у 2011. години, у односу на 2010. годину, имале су: Производња електричне енергије, Производња металних производа, осим машина, Производња основних фармацевтских производа и препарата, Експлоатација угља и Производња папира и производа од папира.

## Извори и методи прикупљања података

Статистика индустрије обезбеђује податке из књиговодства, кадрoвске и друге евиденције и документације извештајних јединица. Статистика их прикупља посредством месечних и годишњих извештаја.

Месечним извештајем индустрије прикупљају се природни подаци о производњи. На основу тих података обрачунавају се индекси индустријске производње.

Подаци за биланс производње и потрошње електроенергије прикупљају се у оквиру посебних истраживања која спроводи статистика енергетике.

## Обухватност

Индустрија обухвата делатности следећих сектора Класификације делатности: Рударство, Прерађивачка индустрија и Снабдевање електричном енергијом, гасом, паром и климатизација.

Извештајем индустрије обухваћена су привредна друштва која су према Класификацији делатности сврстана у индустрију, као и делови неиндустриских привредних друштава који обављају индустријску делатност. Месечним извештајем индустрије прате се извештајне јединице које имају 20 и више запослених и које заједно чине 80% додате вредности за сваку област. Подацима није обухваћена војна производња.

## Дефиниције

*Индустрија* је делатност у којој се обавља производња различитих производа и прерада сировина минералног, биљног, животињског или вештачког порекла.

*Индустријско привредно друштво* је субјекат чија је претежна делатност индустријска производња.

## INDUSTRY

In 2011, compared with 2010, industrial production in the Republic of Serbia increased by 2.1%. The volume of industrial production in 2011, compared with 2010, grew in 17 divisions with a share of 53% in the structure of industrial production, while fall was noted in 12 divisions with a share of 47%.

Observed by sections, in 2011, compared with 2010, the following trends were recorded: section of Mining and quarrying - increase of 10.4%; section of Manufacturing - decrease of 0.5% and section of Electricity, gas, steam and air conditioning supply - increase of 9.7%.

Data on industrial production by MIGs in 2011 compared with the previous year expressed growth in the production of: energy (by 6.2%); intermediate goods, energy excluded (by 3.2%); capital goods (by 2.2%), while fall was noted in durable consumer goods (by 16.2%); and non-durable consumer goods (by 1.0%).

The largest influence on industrial production growth in 2011 compared to 2010 had the divisions of: generation of electricity, manufacture of fabricated metal products, except machinery and equipment, manufacture of basic pharmaceutical products and pharmaceutical preparations, mining of coal and manufacture paper and paper products.

## Sources and methods of data collection

Data on Industry Statistics originate from bookkeeping records, personnel and other documentation of reporting units. These data are collected by means of monthly and annual surveys.

Physical data on production are collected via monthly industry survey, and serve to calculate industrial production indices.

Data for the electric power generation and consumption balance are collected within special surveys conducted by Statistics of Energy.

## Coverage

Industry comprises activities of the following sections of the Classification of Activities: Mining and quarrying, Manufacturing and Electricity, gas, steam and air conditioning supply.

Industry report covers business companies that are, according to the Classification of Activities, classified in the industry, as well as parts of non-industrial business companies performing industrial activity. Monthly industry surveys monitor reporting units with 20 or more employees and making together 80% of value added for each division. Military production data are not included.

## Definitions

*Industry* is the production activity of various products and raw materials processing of mineral, plant, animal or artificial origin.

*An industrial business company* is an entity with the industrial production, as the prevailing activity.

*Индустријски производи* су дефинисани као укупна производња готових производа наведених у номенклатури производа, која је трајан основ за приказивање индустријске производње.

Индустријски производи дати су према Номенклатури индустријских производа, која је у сагласности са Класификацијом делатности.

*Индекс физичког обима индустријске производње* изражава промене у обиму целокупне индустријске производње.

Обрачун се заснива на месечним и годишњим подацима о готовој производњи, који се исказују у натуралном облику, према Номенклатури производа за месечни извештај и мерилима пондерационог система.

За обрачун индекса за период 2007–2011. године примењивани су пондерациони коефицијенти обрачунати на основу података о индустријској производњи Републике Србије у 2005. години.

### Методолошки материјали

Објашњења примењених метода и упутства за прикупљање података штампана су у едицији *СЗС Методолошки материјали*, у свескама бр.: 1, 16, 29, 58, 68, 82, 103, 104, 113, 123, 129, 139, 159, 191, 201, 222, 224, 247 и 248, у „Службеном листу СФРЈ“, број 5/84, 66/86 и 6/90, у „Службеном листу СРЈ“, број 27/02, и у едицији *РЗС Методологије и стандарди*, у свесци број 10.

## ЕНЕРГЕТИКА

Највеће учешће у производњи енергената у Републици Србији у 2010. години имала је производња угља, 46,58%. Увоз од 52,67% у 2010. години имали су нафта и нафтини деривати, док се највише извозила електрична енергија, 54,91%. У оквиру финалне потрошње у 2010. години највише угља трошило се у сектору Индустрије, 40,89%; у сектору Саобраћаја највише су се трошили нафтини деривати, 66,32%; електрична енергија се највише трошила у сектору Домаћинства, 53,13%, а природни гас у сектору Индустрије, 52,70%.

Детаљни подаци у физичким јединицама мере и ТЈ (тераџулима) могу се наћи на веб-сајту Републичког завода за статистику [www.stat.gov.rs](http://www.stat.gov.rs).

### Извори и методи прикупљања података

Статистика енергетике саставља Енергетске билансе који садрже годишње податке о производњи, увозу, извозу, салду залиха, трансформацији и расподели електричне енергије, топлотне енергије, угља, нафте и деривата нафте, природног гаса, геотермалне енергије и огревног дрвета у Републици Србији. Укупан годишњи енергетски биланс Републике Србије садржи све појединачне енергетске билансе сведене на заједничку јединицу мере, ТЈ.

Годишњим извештајима енергетике прикупљају се подаци о производњи, увозу, извозу, салду залиха, трансформацији и расподели енергената. За сваки енергент дати су подаци у природној јединици мере и у ТЈ.

Подаци неопходни за израду енергетских биланса добијају се из:

1. Редовних годишњих статистичких истраживања статистике енергетике;
2. Редовних статистичких истраживања:
  - статистике спољне трговине,
  - статистике грађевинарства,
  - статистике саобраћаја,
  - статистике пољопривреде и шумарства;
3. Међународна агенција за енергију (IAE).

*Manufactured goods* are defined as total finished production of products listed in the nomenclature of products, being a permanent base for industrial production presentation.

Industrial products are shown according to the new Nomenclature of Industrial Products that is harmonized in accordance with the Classification of Activities.

*Index of physical volume of industrial production* represents changes in volume of total industrial production.

Computation is based on monthly and annual final production data, shown in physical terms according to Nomenclature of Products for monthly report and criteria of weighting system.

For industrial production index computation for the period 2007–2011 applied were weighting coefficients calculated on the basis of industrial production data of the Republic of Serbia in 2005.

### Methodological papers

Explanations on methodology applied and instructions for data collection were published in Methodological Papers No. 1, 16, 29, 58, 68, 82, 103, 104, 113, 123, 129, 139, 159, 191, 201, 222, 224, 247, 248 and in the "Official Journal of SFRY" No. 5/84, 66/86 and 6/90 and "Official Journal of FRY" No. 27/02 and in the Republic Statistical Office's Edition *Methodologies and standards*, in Methodological Paper No. 10.

## ENERGY

The largest share in energy production in the Republic of Serbia in 2010 related to the production of coal, 46.58%. Oil and oil derivatives participated in imports with 52.67% in 2010, while electricity with 54.91% recorded the highest share in exports. In 2010, within final consumption, coal was most consumed in the industrial sector, 40.89%; oil derivatives in transportation sector, 66.32%; electricity in household sector, 53.13% and natural gas in industrial sector, 52.70%.

Detailed data in physical units of measurement and TJ (terajoules) are available on the website of the Statistical Office [www.stat.gov.rs](http://www.stat.gov.rs).

### Sources and methods of data collection

Energy statistics composes Energy Balances that contain annual data on production, import, export, stock changes, transformation and distribution of electricity, heat energy, coal, oil and oil derivatives, natural gas, geothermal energy and firewood in the Republic of Serbia. The total annual energy balance of the Republic of Serbia includes all separate energy balances, expressed in a joint unit of measure, TJ.

Data on production, import, export, stock changes, transformation and distribution of fuels are collected by annual energy surveys. The figures for each fuel are shown in standard unit of measurement and in TJ (terajoules).

Data necessary for the preparation of energy balances are obtained from:

1. Regular annual statistical surveys of energy statistics;
2. Regular statistical surveys of:
  - External trade,
  - Construction,
  - Transport,
  - Agriculture and forestry;
3. International Energy Agency (IEA).

**Обухват**

Извештајима енергетске статистике обухваћена су привредна друштва из области производње, трговине, транспорта, дистрибуције енергената и финални потрошачи енергије из области индустрије, грађевинарства, саобраћаја, пољопривреде и шумарства.

**Дефиниције**

*Примарна производња* је облик енергије који није био подвргнут процесу конверзије или трансформације (угаљ, сирова нафта, природни гас, биомаса, хидроелектрична енергија, геотермална енергија, гревно дрво, енергија ветра и соларна енергија).

*Увоз и извоз* обухватају количине које су прешле преко националне границе (за електричну енергију обухваћен је и транзит).

*Производња енергије трансформацијом* обухвата производњу трансформисаних облика енергије (термоелектричне енергије, топлотне енергије, деривата нафте, високопећног гаса и конверторског гаса).

*Енергија расположива за финалну потрошњу* представља енергију намењену крајњим потрошачима и може се трошити у енергетске и неенергетске сврхе.

*Финална потрошња за неенергетске сврхе* обухвата финалну потрошњу расположиве енергије као сировине у технолошком процесу за производњу неенергетских производа, при чему се од укупног утрошка посебно приказује утрошак у хемијској индустрији.

*Финална потрошња за енергетске сврхе* обухвата финалну потрошњу расположиве енергије за енергетске сврхе у:

- индустрији,
- грађевинарству,
- саобраћају,
- домаћинствима (сва домаћинства, укључујући и „домаћинства са запосленим лицима“),
- пољопривреде и код
- осталих потрошача (сви остали потрошачи, нпр. школство, здравство, администрација итд.).

**Методолошки материјали**

Методологија за израду годишњих енергетских биланса, дефинисање и груписање енергената и видова енергије, као и статистичка терминологија, усклађени су са стандардима *MAE/Eurostat: Manual, Regulation (EC) 1099/2008*.

**Coverage**

The surveys of energy statistics cover enterprises engaged in the production, trade, transport, distribution of fuels, and final consumers of energy in industry, construction, transport, agriculture and forestry.

**Definitions**

*Primary production* is a type of energy which was not changed with any transformation or conversion process (for example: coal, crude oil, natural gas, biomass, hydro-energy, geothermal energy, firewood, wind energy and solar energy).

*Import / export* include the quantities that have crossed the national border (for electricity including transit).

*Transformation output* comprises transformed energy production (thermoelectricity, heat, oil derivatives, blast furnace gas and oxygen steel furnace gas).

*Energy available for final consumption* includes the consumption of energy available for the final consumers in energy and non-energy purposes.

*Final non-energy consumption* comprises final energy consumption as a raw material used in the technological process meant for the production of non-energy products, whereas the share of the consumption in the chemical industry is shown separately.

*Final energy consumption* comprises the final consumption of available energy in:

- industry
- construction,
- transport,
- households (all households including "households with employed persons"),
- agriculture and in
- other users (all other users, e.g. education, health, administration, etc.).

**Methodological papers**

The methodology for compiling annual energy balances, defining and grouping fuels and types of energy, as well as the statistical terminology, are harmonized with the standards of *IEA/ Eurostat: Manual, Regulation (EC) 1099/2008*.

**10.1. БАЗНИ ИНДЕКСИ ИНДУСТРИЈСКЕ ПРОИЗВОДЊЕ,  
ПО НАМЕНИ И СЕКТОРИМА, 2007–2011.  
2005 = 100**

**BASE INDICES OF INDUSTRIAL PRODUCTION  
BY MIGS AND SECTIONS, 2007–2011  
2005 = 100**

	2007	2008	2009	2010	2011	
<b>Индустрија – укупно</b>	<b>108,5</b>	<b>110,0</b>	<b>96,1</b>	<b>98,5</b>	<b>100,6</b>	<b>Industry total</b>
Енергија	104,1	105,8	104,5	102,1	108,5	Energy
Интермедијарни производи, осим енергије	110,2	108,8	86,3	105,0	99,3	Intermediate goods, energy excluded
Капитални производи	86,4	91,5	72,5	67,9	69,4	Capital Goods
Трајни производи за широку потрошњу	157,6	159,4	118,1	121,4	101,8	Durable consumer goods
Нетрајни производи за широку потрошњу	109,7	111,6	101,3	103,2	102,2	Non-durable consumer goods
Рударство	104,4	109,9	105,7	111,8	123,5	Mining and quarrying
Прерађивачка индустрија	109,4	110,6	92,8	96,4	96,0	Manufacturing
Снабдевање електричном енергијом, гасом, паром и климатизација	105,7	107,8	108,7	103,9	114,0	Electricity, gas, steam and air conditioning supply

**10.2. ИНДЕКСИ ИНДУСТРИЈСКЕ ПРОИЗВОДЊЕ,  
ПО ДЕЛАТНОСТИМА, 2007–2011.  
Претходна година = 100**

**INDICES OF INDUSTRIAL PRODUCTION  
BY ACTIVITIES, 2007–2011  
Previous year = 100**

	2007	2008	2009	2010	2011	
<b>Индустрија – укупно</b>	<b>104,1</b>	<b>101,4</b>	<b>87,4</b>	<b>102,5</b>	<b>102,1</b>	<b>Industry total</b>
Енергија	101,3	101,7	98,8	97,7	106,2	Energy
Интермедијарни производи, осим енергије	105,8	100,3	78,4	109,2	103,2	Intermediate goods, energy excluded
Капитални производи	102,4	105,9	79,3	93,6	102,2	Capital Goods
Трајни производи за широку потрошњу	119,9	101,2	74,1	102,9	83,8	Durable consumer goods
Нетрајни производи за широку потрошњу	103,4	101,7	90,8	101,9	99,0	Non-durable consumer goods
<b>Рударство</b>	<b>100,2</b>	<b>105,3</b>	<b>96,2</b>	<b>105,8</b>	<b>110,4</b>	<b>Mining and quarrying</b>
Експлоатација угља	99,7	104,8	99,0	99,4	107,4	Mining of coal and lignite
Експлоатација сирове нафте и природног гаса	97,5	100,0	103,7	134,9	125,4	Extraction of crude petroleum and natural gas
Експлоатација руда метала	112,0	120,4	114,4	103,0	113,7	Mining of metal ores
Остало рударство	101,8	107,6	67,1	109,0	102,7	Other mining and quarrying
<b>Прерађивачка индустрија</b>	<b>104,6</b>	<b>101,1</b>	<b>83,9</b>	<b>103,9</b>	<b>99,5</b>	<b>Manufacturing</b>
Производња прехрамбених производа	105,7	99,3	94,2	101,4	97,1	Manufacture of food products
Производња пића	106,0	99,0	86,9	98,0	102,6	Manufacture of beverages
Производња дуванских производа	97,5	99,6	97,9	107,7	91,9	Manufacture of tobacco products
Производња текстила	81,2	82,5	68,1	113,2	88,2	Manufacture of textile
Производња одевних предмета	100,7	93,7	77,2	99,0	104,4	Manufacture of wearing apparel
Производња коже и предмета од коже	97,8	97,3	81,8	98,2	101,4	Manufacture of leather and related products
Прерада дрвета и производи од дрвета, осим намештаја	124,1	82,4	56,5	80,1	113,7	Manufacture of wood and of products of wood and cork, except furniture
Производња папира и производа од папира	110,8	102,4	95,9	110,2	112,3	Manufacture of paper and paper products
Штампање и умножавање аудио и видео записа	112,0	104,9	106,0	108,7	95,0	Printing and reproduction of recorded media
Производња кокса и деривата нафте	96,9	98,5	90,5	96,9	85,7	Manufacture of coke and refined petroleum products
Производња хемикалија и хемијских производа	117,0	95,6	74,4	121,9	99,8	Manufacture of chemicals and chemical products
Производња основних фармацеутских производа и препарата	93,5	114,5	83,8	98,9	107,2	Manufacture of basic pharmaceutical products and pharmaceutical preparations
Производња производа од гуме и пластике	107,8	100,6	80,9	100,8	98,1	Manufacture of rubber and plastic products
Производња производа од неметалних минерала	100,3	94,8	80,3	100,2	104,8	Manufacture of other non-metallic mineral products
Производња основних метала	98,0	103,4	71,2	121,0	96,6	Manufacture of basic metals
Производња металних производа, осим машина	108,0	109,8	81,4	107,6	109,3	Manufacture of fabricated metal products, except machinery and equipment
Производња рачунара, електронских и оптичких производа	87,4	97,1	78,8	71,6	124,2	Manufacture of computer, electronic and optical products
Производња електричне опреме	127,0	102,3	89,8	114,6	108,1	Manufacture of electrical equipment
Производња машина и опреме на другом месту непоменуће	101,7	120,5	72,9	88,7	109,1	Manufacture of machinery and equipment n.e.c
Производња моторних возила и приколица	97,8	84,6	60,2	95,3	124,3	Manufacture of motor vehicles, trailers and semi-trailers
Производња осталих саобраћајних средстава	151,4	155,2	95,2	82,8	53,9	Manufacture of other transport equipment
Производња намештаја	104,1	111,7	62,8	102,4	79,7	Manufacture of furniture
Остале прерађивачке делатности	135,0	65,2	103,6	81,2	92,8	Other manufacturing
Поправка и монтажа машина и опреме	100,6	88,9	101,0	94,4	79,3	Repair and installation of machinery and equipment
<b>Снабдевање електричном енергијом, гасом, паром и климатизација</b>	<b>103,2</b>	<b>102,0</b>	<b>100,8</b>	<b>95,6</b>	<b>109,7</b>	<b>Electricity, gas, steam and air conditioning supply</b>
Снабдевање електричном енергијом, гасом, паром и климатизација	103,2	102,0	100,8	95,6	109,7	Electricity, gas, steam and air conditioning supply

Граф. 10.1. ИНДУСТРИЈСКА ПРОИЗВОДЊА У РЕПУБЛИЦИ СРБИЈИ  
INDUSTRIAL PRODUCTION IN REPUBLIC OF SERBIA



10.3. ИНДУСТРИЈСКИ ПРОИЗВОДИ, 2011.  
Република Србија

INDUSTRIAL PRODUCTS, 2011  
Republic of Serbia

	Укупно Total	
<b>Експлоатација угља</b>		<b>Mining and briquetting of coal</b>
Камени угаљ, хиљ. тона	142	Hard coal, thous. tons
Мрки угаљ, хиљ. тона	350	Brown coal, thous. tons
Лигнит, хиљ. тона	40286	Lignite, thous. tons
<b>Експлоатација сирове нафте и природног гаса</b>		<b>Extraction of crude petroleum and natural gas</b>
Сирова нафта, хиљ. тона	1020	Crude petroleum, thous. tons
Природни гас, мил. м <sup>3</sup>	617	Natural gas, mill. m <sup>3</sup>
<b>Експлоатација руда метала</b>		<b>Mining of metal ores</b>
Оловно-цинкана руда, хиљ. тона	412	Lead-zinc ore, thous. tons
Руда бакра, хиљ. тона	12216	Copper ore, thous. tons
<b>Остало рударство</b>		<b>Other mining and quarrying</b>
Обликовани мермерни и гранитни блокови, тона	637	Formed marble and granite blocks, tons
Природни песак, хиљ. м <sup>3</sup>	757	Natural sand, thous. m <sup>3</sup>
Облуци, шљунак, ломљен или дробљен камен, хиљ. м <sup>3</sup>	5776	Round pebbles, gravel, crushed and broken stone, thous. m <sup>3</sup>
Глина и каолин, хиљ. тона	379	Clay and kaolin, thous. tons
Азбестна руда, тона	-	Asbestos ore, tons
<b>Производња прехранбених производа</b>		<b>Manufacture of food products</b>
Сирова кожа, тона	1421	Raw leather, tons
Кобасичарски производи, тона	56603	Sausages, tons
Месне конзерве, полуготова и готова јела од меса, тона	17353	Canned meat, semi-finished and finished meals of meat, tons
Сокови од воћа и поврћа, тона	207643	Fruit and vegetable juices, tons
Џемови, пекмези и мармеладе, тона	4485	Jams and marmalades, tons
Рафинисана биљна уља за исхрану, тона	142277	Vegetable oils, refined, tons
Маргарин и хидриране биљне масти, тона	41438	Margarine and hydrated vegetable fats, tons
Сиреви, тона	21152	Cheese, tons
Брашно, хиљ. тона	548	Flour, thous. tons
Рафинисани шећер, хиљ. тона	442	Sugar, refined, thous. tons
Храна за узгој животиња, хиљ. тона	942	Food for animal upbringing, thous. tons
Какао, чоколада и чоколадни производи, тона	37390	Cocoa, chocolate and chocolate products, tons

10.3. ИНДУСТРИЈСКИ ПРОИЗВОДИ, 2011. (наставак)

INDUSTRIAL PRODUCTS, 2011 (continued)

Република Србија

Republic of Serbia

	Укупно Total	
<b>Производња пића</b>		<b>Manufacture of beverages</b>
Пиво, хил. hl	5462	Beer, thous. hl
<b>Производња дуванских производа</b>		<b>Manufacture of tobacco products</b>
Ферментисани дуван, тона	5431	Tobacco, fermented, tons
Цигарете, мил. ком.	19985	Cigarettes, mill. units
<b>Производња текстила</b>		<b>Manufacture of textiles</b>
Предива памучног типа <sup>1)</sup> , тона	828	Cotton yarn <sup>1)</sup> , tons
Предива вуненог типа, тона	24	Woolen yarn, tons
Тканине памучног типа <sup>2)</sup> , хил. m <sup>2</sup>	6019	Cotton fabrics <sup>2)</sup> , thous. m <sup>2</sup>
Тканине вуненог типа, хил. m <sup>2</sup>	3	Woolen fabrics, thous. m <sup>2</sup>
Рубље за домаћинство, хил. m <sup>2</sup>	834	Household underwear, thous. m <sup>2</sup>
Теписи и прекривачи за под, хил. m <sup>2</sup>	5437	Carpets and floor coverings, thous. m <sup>2</sup>
<b>Производња одевних предмета</b>		<b>Manufacture of wearing apparel</b>
Кожна одећа, хил. ком.	10	Leather clothing, thous. units
Радна одећа, хил. ком.	1021	Working clothing, thous. units
Остала одећа, хил. ком.	2107	Other clothing, thous. units
Рубље <sup>3)</sup> , хил. ком.	8427	Underwear <sup>3)</sup> , thous. units
Чарапе, хил. пари	226395	Hosiery, thous. pairs
<b>Производња коже и предмета од коже</b>		<b>Manufacture of leather and related products</b>
Цела штавлена кожа говеда и копитара, хил. m <sup>2</sup>	579	Whole tanned leather of cattle and ungulates, thous. m <sup>2</sup>
Цепана и остала кожа говеда и копитара, хил. m <sup>2</sup>	107	Chopped and other leather of cattle and ungulates, thous. m <sup>2</sup>
Овчија и јагњећа кожа обрађена након штавлена, хил. m <sup>2</sup>	–	Sheep and lamb leather, treated after tanning, thous. m <sup>2</sup>
Свињска кожа обрађена након штавлена, хил. m <sup>2</sup>	17	Swine leather, treated after tanning, thous. m <sup>2</sup>
Обућа од гуме или пластичних маса, хил. пари	1560	Rubber footwear and plastic matter footwear, thous. pairs
Обућа с лицем од коже или вештачке коже, хил. пари	2480	Leather footwear or artificial leather footwear, thous. pairs
<b>Производња дрвета и производа од дрвета, осим намештаја</b>		<b>Manufacture of wood and of products of wood and cork, except furniture</b>
Резана грађа четинара, хил. m <sup>3</sup>	7	Sawn wood, coniferous, thous. m <sup>3</sup>
Резана грађа лишћара, хил. m <sup>3</sup>	35	Sawn wood, broadleaved, thous. m <sup>3</sup>
Шперплоче, m <sup>3</sup>	8665	Plywood, m <sup>3</sup>
Плоче влакнатице, m <sup>3</sup>	–	Fiber boards, m <sup>3</sup>
Фурнир, m <sup>3</sup>	9925	Veneer, m <sup>3</sup>
Паркет, m <sup>2</sup>	122526	Parquet, m <sup>2</sup>
<b>Производња папира и производа од папира</b>		<b>Manufacture of paper and paper products</b>
Папир и картон, тона	139400	Paper and cardboard, tons
Таласаста папир и картон, тона	60738	Corrugated paper and cardboard, tons
Амбалажа од папира и картона, тона	146528	Paper and cardboard containers, tons
Папирни производи за домаћинство, санитарне и тоалетне потребе, тона	36901	Paper products for households, sanitary and toilette needs, tons
<b>Штампање и умножавање аудио и видео записа</b>		<b>Printing and reproduction of recorded media</b>
Штампање новина, тона	47503	Printing of newspapers, tons
Штампање књига и брошура, тона	3898	Printing of books and brochures, tons
<b>Производња кокса и деривата нафте</b>		<b>Manufacture of coke and refined petroleum products</b>
Сушени лигнит, хил. тона	569	Dried lignite, thous. tons
Бензин, хил. тона	516	Petrol, thous. tons
ВАЈТ–шпиритус, тона	–	VAJT–spirit, tons
Петролеј (керозин), хил. тона	79	Petroleum (kerosene), thous. tons
Дизел гориво, хил. тона	632	Diesel fuel, thous. tons
Уље за ложење, хил. тона	129	Crude oil, thous. tons
Мазут, хил. тона	361	Residual fuel oil, thous. tons
Масти и мазива, тона	10731	Fuels and lubricants, tons

<sup>1)</sup> Укључено је и предиво од вештачког (целулозног) влакна.

<sup>2)</sup> Укључене су и тканине од вештачког (целулозног) предива.

<sup>3)</sup> Није укључено рубље за домаћинство.

<sup>1)</sup> Including also cellulose fiber yarn.

<sup>2)</sup> Including also cellulose yarn fabrics.

<sup>3)</sup> Underwear for households not included.

10.3. ИНДУСТРИЈСКИ ПРОИЗВОДИ, 2011. (наставак)  
Република СрбијаINDUSTRIAL PRODUCTS, 2011 (continued)  
Republic of Serbia

	Укупно Total	
<b>Производња хемикалија и хемијских производа</b>		<b>Manufacture of chemicals and chemical products</b>
Боје и пигменти, тона	1966	Colors and pigments, tons
Сумпорна киселина, хиљ. тона	78	Sulfuric acid, thous. tons
Фосфорна киселина, хиљ. тона	13	Phosphoric acid, thous. tons
Азотна киселина, хиљ. тона	171	Nitric acid, thous. tons
Амонијак, хиљ. тона	161	Ammonia, thous. tons
Азотна ђубрива, тона	482878	Nitric fertilizers, tons
Фосфорна ђубрива, тона	5703	Phosphoric fertilizers, tons
Комплексна ђубрива, хиљ. тона	36	Complex fertilizers, thous. tons
Мешана ђубрива, тона	226463	Mixed fertilizers, tons
Пластичне масе у примарним облицима, хиљ. тона	167	Plastic matter in basic forms, thous. tons
Пестициди и остале хемикалије за пољопривреду, тона	4340	Pesticides and other chemicals for agriculture, tons
Сапуни, тона	3453	Soaps, tons
Детерџенти, тона	153312	Detergents, tons
Тоалетни препарати, kg	5451	Toilette accessories, tons
<b>Производња производа од гуме и пластике</b>		<b>Manufacture of rubber and plastic products</b>
Спољне гуме за возила, хиљ. ком.	8248	Pneumatic tires for vehicles, thous. units
Унутрашње гуме за возила, хиљ. ком.	4344	Tires, inner, for vehicles, thous. units
Амбалажа од пластичних маса, тона	55880	Packing containers, plastic matters, tons
Производи за грађевинарство од пластичних маса, тона	10873	Construction products of plastic matters, tons
<b>Производња производа од неметалних минерала</b>		<b>Manufacture of other non-metallic mineral products</b>
Шупље стакло, тона	33093	Glass, hollow, tons
Керамика за домаћинство, тона	4	Earthenware for household use, tons
Ватростални керамички производи, тона	20047	Fireproof earthenware products, tons
Керамичке плочице и подне плоче, хиљ. m <sup>2</sup>	10424	Ceramics tiles and floor boards, thous. m <sup>2</sup>
Цигла и блокови, мил. ком. нормалног формата	556	Bricks and blocks, mill. units standard pattern
Цреп, мил. ком.	160	Tiles, mill. units
Цемент, хиљ. тона	2095	Cement, thous. tons
Малтер, тона	184414	Plaster, tons
Битуменске мешавине, тона	172032	Bituminous mixtures, tons
<b>Производња основних метала</b>		<b>Manufacture of basic metals</b>
Сирово гвожђе у примарним облицима, тона	1197693	Pig iron in primary forms, tons
Плоснати ваљани производи од челика, тона	1885019	Flat rolled steel products, tons
Цеви од гвожђа и челика, тона	39606	Iron and steel pipes, tons
Сирови алуминијум и легуре алуминијума, тона	–	Pig aluminum and aluminum alloys, tons
Шипке, профили, жица, лимови, траке и цеви од алуминијума и легура алуминијума, тона	68757	Bars, profiles, wire, sheet metal, strips and aluminum and aluminum alloys' pipes, tons
Шипке, профили, жица, лимови, траке и цеви од олова и легура олова, тона	2696	Bars, profiles, wire, sheet metal, strips and lead and lead alloys' pipes, tons
Шипке, профили, жица, лимови, траке и цеви од калаја и легура калаја, kg	–	Bars, profiles, wire, sheet metal, strips and tin and tin alloys' pipes, kg
Електролитички бакар, хиљ. тона	29	Copper, electrolytic, thous. tons
Шипке, профили, жица, лимови, траке и цеви од бакра и легура бакра, тона	61557	Bars, profiles, wire, sheet metal, strips and copper and copper alloys' pipes, tons
Остали обојени метали и производи од њих, kg	16110	Other non-ferrous metals and their products, kg
Ливени производи од гвожђа, тона	47676	Cast iron, tons
Ливени производи од челика, тона	7322	Cast steel, tons
Ливени производи од алуминијума, тона	7541	Cast aluminum, tons
Ливени производи од осталих обојених метала, тона	367	Cast products of other non-ferrous metals, tons
<b>Производња металних производа, осим машина</b>		<b>Manufacture of fabricated metal products, except machinery and equipment</b>
Производња металних конструкција, хиљ. тона	38	Production of metal constructions, thous. tons
Цистерне, резервоари и судови од метала, тона	2639	Cisterns, tanks and metal containers, tons
Ручни алат, тона	16	Tools, manual, tons
Браве и окови, тона	233	Locks and hardware, tons
Бурад и слична амбалажа од челика, тона	–	Steel drums and similar steel packing containers, tons
Амбалажа од алуминијума, тона	18322	Aluminum packing containers, tons
Жичани производи, тона	44208	Wire products, tons
Везни елементи, вијчани производи, ланци и опруге, тона	9282	Fasteners, winnower products, chains and coils, tons
Електрични апарати за грејање простора у домаћинству, тона	581	Electrical devices for heating in households, tons
Пећи, неелектричне, тона	1668	Stoves, non-electrical, tons



**10.3. ИНДУСТРИЈСКИ ПРОИЗВОДИ, 2011. (наставак)**  
Република Србија

**INDUSTRIAL PRODUCTS, 2011 (continued)**  
Republic of Serbia

	Укупно Total	
<b>Производња рачунара, електронских и оптичких производа</b>		<b>Manufacture of computer, electronic and optical products</b>
Меморијске јединице, ком.	316	Memory units, units
Делови за ТВ и радио апарате, kg	20512	Parts for TV and radio apparatus, kg
Рендгенски апарати за медицину, хирургију, зубарство и ветерину, ком.	–	X– ray machines for medicine, surgery, dentistry and veterinary medicine, units
Мерачи производње или потрошње гасова, течности или електричне енергије, ком.	29967	Measuring devices for gas, liquid and electricity production and consumption, units
Инструменти и апарати за аутоматску регулацију и управљање, ком.	125229	Instruments and apparatus for automatic regulation and control, units
<b>Производња електричне опреме</b>		<b>Manufacture of electrical equipment</b>
Мотори наизменичне струје, ком.	6455	Alternating current motors, units
Генератори наизменичне струје, ком.	1012	Alternating current generators, units
Трансформатори, ком.	12747	Transformers, units
Иzolована жица и каблови, тона	30666	Insulating wire and cables, tons
Сијалице, хиљ. ком.	–	Bulbs, thous. units
<b>Производња машина и опреме на другом месту непоменуте</b>		<b>Manufacture of machinery and equipment n.e.c</b>
Погонски, индустријски и дизел мотори, ком.	809	Operating, industrial and diesel motors, units
Пумпе и компресори, хиљ. ком.	122	Pumps and compressors, thous. units
Славине и вентили, тона	661	Faucets and valves, tons
Лежајеве, зупчаници, зупчasti преносиоци и погонски механизми, тона	3269	Bearings, toothed wheels, cogged transmitters and operating mechanisms, tons
Уређаји за дизање и преношење, тона	3778	Devices for lifting and carrying, tons
Трактори точкаши за пољопривреду и шумарство, ком.	1736	Tractors, wheeled for agriculture and forestry, units
Машине са урађеним уређајем за рачунање, ком.	581	Machines with mounted adding device, units
<b>Производња моторних возила, приколица и полуприколица</b>		<b>Manufacture of motor vehicles, trailers and semi-trailers</b>
Мотори са унутрашњим сагоревањем, ком.	1344	Internal combustion engines, units
Аутобуси, ком.	163	Busses, units
Возила за превоз робе, ком.	245	Vehicles for goods' transport, units
Путничка возила, ком.	10593	Passenger cars, units
<b>Производња осталих саобраћајних средстава</b>		<b>Manufacture of other transport equipment</b>
Железничке локомотиве, ком.	–	Railway locomotives, units
Несамоходни путнички вагони, ком.	–	Railway coaches, not mechanically propelled, units
Колица за инвалиде, ком.	234	Invalid carriages, units
<b>Производња намештаја</b>		<b>Manufacture of furniture</b>
Столице и седишта, хиљ. ком.	326	Chairs and seats, thous. units
Намештај за канцеларије – од метала, ком.	2517	Metal furniture of a kind used in offices, units
Намештај за канцеларије – од дрвета, ком.	74675	Wooden furniture of a kind used in offices, units
Намештај за кухиње – од дрвета, ком.	108021	Kitchen wooden furniture, units
Намештај за спаваће собе, дневне собе и трпезарије – од дрвета, хиљ. ком.	576	Wooden furniture of a kind used in bedrooms, in dining rooms and in living rooms, thous. units
Матраци, ком.	33773	Mattresses, units
<b>Остале прерађивачке делатности</b>		<b>Other manufacturing</b>
Шприцеви за медицину, хирургију, зубарство и ветерину, хиљ. ком.	1491	Syringes for medicine, surgery, dentistry and veterinary medicine, thous. units
Инструменти и апарати за мерење крвног притиска, ком.	–	Instruments and apparatus for blood pressure measuring, units
Метле и четке, хиљ. ком.	–	Brooms and brushes, thous. units
<b>Снабдевање електричном енергијом, гасом, паром и климатизација</b>		<b>Electricity, gas, steam and air conditioning supply</b>
Хидроелектрична енергија, мил. KWh	9267	Hydro - electricity, mill. KWh
Термоелектрична енергија, мил. KWh	29174	Thermal - electricity, mill. KWh

## 10.4. ПРИМАРНА ПРОИЗВОДЊА ЕНЕРГИЈЕ, 2010.

## PRIMARY PRODUCTION OF ENERGY, 2010

	TJ	%	
<b>Република Србија</b>	<b>413572</b>	<b>100</b>	<b>Republic of Serbia</b>
Угаљ	302670	74	Coal
Хидроелектрична енергија	45256	11	Hydro - electricity
Сирова нафта и кондензат природног гаса	38892	9	Crude oil and natural gas liquid
Огривно дрво	12188	3	Firewood
Природни гас	14342	3	Natural gas
Геотермална енергија	224	0	Geothermal energy

## 10.5. ПРОИЗВОДЊА ОБНОВЉИВЕ ЕНЕРГИЈЕ, 2010.

## PRODUCTION OF RENEWABLE ENERGY, 2010

	TJ	%	
<b>Република Србија</b>	<b>55220</b>	<b>100</b>	<b>Republic of Serbia</b>
Хидроелектрична енергија	42808	78	Hydro - electricity
Огривно дрво	12188	22	Firewood
Геотермална енергија	224	0	Geothermal energy

## 10.6. ПРОИЗВОДЊА ЕНЕРГИЈЕ ТРАНСФОРМАЦИЈОМ, 2010.

## TRANSFORMATION OUTPUT, 2010

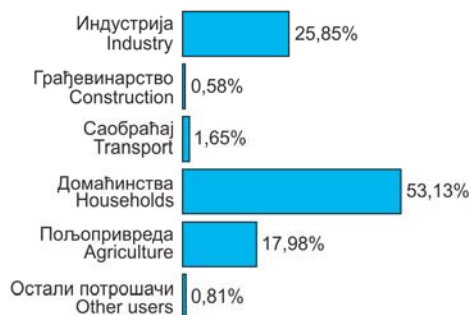
	TJ	%	
<b>Република Србија</b>	<b>276917</b>	<b>100</b>	<b>Republic of Serbia</b>
Деривати нафте	126448	46	Oil derivatives
Термоелектрична енергија	91915	33	Thermal - electricity
Топлотна енергија	39614	14	Heat
Прерада угља	18940	7	Coal transformation

## 10.7. ЕНЕРГИЈА РАСПОЛОЖИВА ЗА ФИНАЛНУ ПОТРОШЊУ, 2010.

## ENERGY AVAILABLE FOR FINAL CONSUMPTION, 2010

	TJ	%	
<b>Република Србија</b>	<b>381930</b>	<b>100</b>	<b>Republic of Serbia</b>
Деривати нафте	138787	37	Oil derivatives
Електрична енергија	99248	26	Electricity
Природни гас	53374	14	Natural gas
Угаљ и производи од угља	42841	11	Coal and coal products
Топлотна енергија	35685	9	Heat
Огривно дрво	11771	3	Firewood
Геотермална енергија	224	0	Geothermal energy

Граф. 10.2. ФИНАЛНА ПОТРОШЊА ЕЛЕКТРИЧНЕ ЕНЕРГИЈЕ  
FINAL ENERGY CONSUMPTION FOR ELECTRICITY



Граф. 10.3. ФИНАЛНА ПОТРОШЊА ПРИРОДНОГ ГАСА  
FINAL ENERGY CONSUMPTION FOR NATURAL GAS



10.8. УВОЗ ЕНЕРГЕНАТА, 2010.

IMPORT OF ENERGY COMMODITIES, 2010

	TJ	%	
<b>Република Србија</b>	<b>264673</b>	<b>100</b>	<b>Republic of Serbia</b>
Сирова нафта и деривати нафте	139415	53	Crude oil and oil derivatives
Природни гас	72890	28	Natural gas
Угаљ и производи од угља	32077	11	Coal and coal products
Електрична енергија	20232	8	Electricity
Огривно дрво	59	0	Firewood

10.9. ИЗВОЗ ЕНЕРГЕНАТА, 2010.

EXPORT OF ENERGY COMMODITIES, 2010

	TJ	%	
<b>Република Србија</b>	<b>38790</b>	<b>100</b>	<b>Republic of Serbia</b>
Електрична енергија	21301	55	Electricity
Деривати нафте	15736	41	Oil derivatives
Угаљ и производи од угља	1646	4	Coal and coal products
Огривно дрво	107	0	Firewood

Граф. 10.4. ФИНАЛНА ПОТРОШЊА УГЉА

FINAL ENERGY CONSUMPTION FOR COAL



Граф. 10.5. ФИНАЛНА ПОТРОШЊА НАФТЕ И ДЕРИВАТА НАФТЕ

FINAL ENERGY CONSUMPTION FOR OIL AND OIL DERIVATES



## ЖИВОТНА СРЕДИНА

У 2011. години системима јавних водовода захваћено је за 1% више воде за пиће у односу на исти период 2010. године, а домаћинствима је испоручено за 3,2% мање воде од количине испоручене у 2010. Број домаћинстава којима је испоручена вода повећао се у 2011. години за 2,8% у односу на 2010. годину.

Захваћене и коришћене воде из индустрије, посматрано по секторима и у односу на претходну годину, у 2011. години забележиле су следећа кретања: сектор Рударство – раст од 18,2%; сектор Прерађивачка индустрија – пад од 9,2%; сектор Снабдевање електричном енергијом, гасом и паром – раст од 11,4%.

Укупна количина отпадних вода из система јавне канализације у 2011. години већа је за 1,6% у односу на референтни период 2010. године. У 2011. години пречишћено је за 10,3% више отпадне воде него у 2010. години.

Отпадне воде из индустрије у 2011. веће су за 10,3% у односу на 2010. годину, док је проценат пречишћених отпадних вода мањи за 16,4%.

Укупно је спољним водама у 2011. години поплавлено 30 706 ха површине, од чега 88,2% чини коришћено пољопривредно земљиште. Површина еродираниг земљишта у 2011. години износила је 3 708 km<sup>2</sup>.

Током 2011. године наводњавано је 34 175 ха површине, а најзаступљенији тип наводњавања, као и претходне године, јесте наводњавање вештачком кишом (орошавањем).

Током 2011. године сектори индустрије Републике Србије произвели су 48,99 милиона тона отпада, бележећи раст од 45,7% у поређењу са резултатима претходне године прикупљеним Истраживањем о индустријском отпаду. Највећи раст генерисане количине отпада бележи се у сектору Рударство (56,9%), затим у сектору Снабдевање електричном енергијом, гасом и паром (5,6%), док сектор Прерађивачке индустрије бележи пад од 2,9%.

Потрошња опасних хемикалија у 2011. години већа је у односу на 2010. годину за 21,2%. Највеће учешће у потрошњи опасних хемикалија забележено је, према класи токсичности, код токсичних хемикалија – 57,9%, затим веома токсичних хемикалија – 23,8% и штетних хемикалија – 15,2%.

## ЗАШТИЋЕНА ПРИРОДНА БАШТИНА

## Извори и методи прикупљања података

Заштита природе и природних добара која се налазе на територији Републике Србије у надлежности је Завода за заштиту природе Србије, а на територији АП Војводине Покрајински завод за заштиту природе. Њихове активности се пре свега односе на:

## ENVIRONMENT

In 2011, the quantity of drinking water abstracted from water supply industry increased by 1% relative to 2010 and the quantity distributed to households decreased by 3.2% compared to 2010. The number of households to which water was distributed increased in 2011 by 2.8% relative to 2010.

In 2011, the following trends were observed in abstracted and used water from industry, when observed by sections and compared with the the previous year: Mining and quarrying - increase of 18.2%; Manufacturing - decrease of 9.2%; Electricity, gas, steam and air conditioning supply - increase of 11.4%.

In 2011, the total quantity of wastewater from sewerage increased by 1.6% compared to the referent period in 2010. In 2011, treated wastewater increased by 10.3% relative to 2010.

Wastewaters from industry in 2011 grew by 10.3% compared to 2010, while the percentage of treated waste waters fell by 16.4%.

The total area flooded by surface waters in 2011 was 30 706 ha, of which 88.2% referred to utilized agricultural land. Area of eroded land in 2011 amounted to 3 708 km<sup>2</sup>.

The irrigated area in 2011 was 34 175 ha, and the most frequent type of irrigation, as in previous year, was the sprinkling irrigation.

During the year 2011, the industrial sections in the Republic of Serbia produced 48.99 million tones of waste, recording an increase of 45.7% compared with previous results collected according to the Survey on Industrial Waste. The largest increase in the amount of waste generated is recorded in the section Mining and quarrying (56.9%) followed by 5.6% in the Electricity, gas, steam and air conditioning supply, while the section Manufacturing saw a decrease of 2.9%.

The consumption of hazardous chemicals increased in 2011 by 21.2% compared with 2010. The largest share in the consumption of hazardous chemicals, according to toxicity class, was observed in toxic chemicals - 57.9%, then very toxic chemicals - 23.8% and harmful chemicals - 15.2%.

## PROTECTED NATURAL AREAS

## Sources and methods of data collection

The Institute for Nature Conservation is responsible for the conservation of nature and natural wealth on the territory of the Republic of Serbia, and the Province Institute for Nature Conservation is in charge on the territory of the AP Vojvodina. This refers especially to:

- прикупљање и обраду података о природи и природним вредностима;
- праћење стања и оцену очуваности природе и степена угрожености објеката геонаслеђа, дивљих врста и њихових станишта, станишних типова, екосистема, еколошки значајних подручја, заштићених подручја, еколошких коридора, еколошке мреже и предела;
- израду студија заштите којима се утврђују вредности подручја предложених за заштиту и начин управљања тим подручјима.

- collection and processing of data on nature and natural values;
- performance monitoring and assessment of nature conservation and level of endangerment of geoheritage objects, wild species and their habitat, habitat types, ecosystems, ecologically important areas, protected areas, ecological corridors, ecological networks and landscapes;
- preparation of conservation studies determining the values of areas proposed to be protected and methodology for managing such areas.

### Дефиниције

### Definitions

*Заштићена подручја* су подручја која имају изражену геолошку, биолошку, екосистемску и/или предеону разноврсност и због тога се актом о заштити проглашавају заштићеним подручјима од општег интереса.

*Protected areas* are areas having distinct geological, biological, ecosystem and/or landscape biodiversity, therefore being legally proclaimed as areas of general interest.

*Национални парк* је подручје са већим бројем разноврсних природних екосистема од националног значаја, истакнутих предеоних одлика и културног наслеђа у коме човек живи усклађено са природом, намењено очувању постојећих природних вредности и ресурса, укупне предеоне, геолошке и биолошке разноврсности, као и задовољењу научних, образовних, духовних, естетских, културних, туристичких, здравствено-рекреативних потреба и осталих активности у складу са начелима заштите природе и одрживог развоја.

*National park* is an area with a large number of diverse natural ecosystems of national importance, with distinguished landscape characteristics and cultural heritage in which man lives in harmony with nature. It is also intended for conservation of the existing natural values and resources, with overall landscape, geological and biological diversity, as well as for meeting the scientific, educational, spiritual, aesthetic, cultural, tourist and health and recreational needs and other activities in accordance with the principles of nature protection and sustainable development.

*Парк природе* је подручје добро очуваних природних вредности са претежно очуваним природним екосистемима и живописним пејсажима, намењено очувању укупне геолошке, биолошке и предеоне разноврсности, као и задовољењу научних, образовних, духовних, естетских, културних, туристичких, здравствено-рекреативних потреба и осталих делатности усклађених са традиционалним начином живота и начелима одрживог развоја.

*Natural park* is an area of well-conserved natural values with mostly conserved natural ecosystems and picturesque landscapes, intended for conservation of the overall geological, biological and landscape diversity, as well as for meeting the scientific, educational, spiritual, aesthetic, cultural, tourist, health and recreational needs and other activities harmonised with traditional way of life and principles of sustainable development.

*Предео изузетних одлика* је подручје препознатљивог изгледа са значајним природним, биолошко-еколошким, естетским и културно-историјским вредностима, које се током времена развијало као резултат интеракције природе, природних потенцијала подручја и традиционалног начина живота локалног становништва.

*Landscape of exceptional features* is an area of recognisable appearance with significant natural, biological-ecological, aesthetic and cultural-historical values, which developed in time as a result of interaction between nature, natural potentials of the area and the traditional way of life of local population.

*Строги резервај природе* је подручје неизмењених природних одлика са репрезентативним природним еко-системима, намењено искључиво за очување изворне природе, генског фонда, еколошке равнотеже, праћење природних појава и процеса, научна истраживања којима се не нарушавају природна обележја, вредности, појаве и процеси.

*Strict nature reserve* is an area of unchanged natural characteristics with representative natural ecosystems, intended exclusively for conservation of original nature, gene fund, ecological equilibrium, monitoring of natural phenomena and processes, scientific research which does not damage natural properties, values, phenomena and processes.

*Специјални резервај природе* је подручје са неизмењеном или незнатно измењеном природом, и од нарочито је значаја због јединствености, реткости или репрезентативности, а које обухвата станиште угрожене дивље врсте биљака, животиња и гљива, без насеља или са ретким насељима у којима човек живи усклађено са природом, намењено очувању постојећих природних одлика, генског фонда, еколошке равнотеже, праћењу природних појава и процеса, научним истраживањима и образовању, контролисаним посетама и очувању традиционалног начина живота.

*Special nature reserve* is an area of unchanged or insignificantly changed nature, and is of particular importance due to its uniqueness, rareness or representativeness, which includes a habitat of an endangered wild plant, animal and fungi species, without settlements or with scarce settlements in which humans live in harmony with nature. This area is intended for conservation of the existing nature characteristics, gene fund, ecological equilibrium, monitoring of natural phenomena and processes, scientific research and education, controlled visits and preservation of traditional way of life.

*Споменик природе* је мања неизмењена или делимично измењена природна просторна целина, објекат или појава, физички јасно изражен, препознатљив и/или јединствен, репрезентативних геоморфолошких, геолошких, хидрографских, ботаничких и/или других обележја, као и људским радом формирана ботаничка вредност од научног, естетског, културног или образовног значаја.

*Културно-историјски његели* су по ранијим законима о заштити природе штићени као меморијални природни споменици и простори око непокретних културних добара.

*Заштићене врсте* су дивље врсте које су угрожене или могу постати угрожене, које имају посебан значај са генетичког, еколошког, еко-системског, научног, здравственог, економског и другог аспекта и штите се као строго заштићена дивља врста и заштићена дивља врста – члан 36 Закона о заштити природе („Службени гласник РС”, бр. 36/09, 88/10 и 91/10).

#### Природна и културна добра под међународном заштитом

Поједина заштићена подручја или она чија се заштита планира вреднована су са становишта наше државе као међународно значајна на основу међународних докумената које је ратификовала: Конвенција о заштити светске културне и природне баштине, Унесков програм МАВ (Човек и биосфера), Конвенција о биолошкој разноврсности, Конвенција о међународној трговини угроженим врстама дивље флоре и фауне (CITES), Конвенција о очувању европске дивље флоре и фауне и природних станишта, Конвенција о мочварним подручјима од међународног значаја нарочито као станишта птица мочварица (RAMSAR) и Конвенција о очувању миграторних врста дивљих животиња.

#### ХИДРОМЕТЕОРОЛОШКИ ПОДАЦИ

##### Извори и методи прикупљања података

Подаци о квалитету ваздуха, хемизму падавина, квалитету површинских вода и емисијама загађујућих материја у ваздух преузети су од Агенције за заштиту животне средине.

Подаци о водостају на рекама, температурама воде на рекама и ниво подземних вода преузети су од Републичког хидрометеоролошког завода.

#### КВАЛИТЕТ ВАЗДУХА И ХЕМИЗАМ ПАДАВИНА

Подаци о квалитету ваздуха и хемизму падавина преузети су од Агенције за заштиту животне средине.

Подаци о *квалитету ваздуха* дати су на основу систематских аутоматских мерења нивоа загађујућих материја у државној мрежи за праћење квалитета ваздуха на нивоу Републике Србије. Подаци су резултат мониторинга квалитета ваздуха на основу Уредбе о условима за мониторинг и захтевима квалитета ваздуха („Службени гласник РС”, бр. 11/10 и 75/10), Уредбе о утврђивању програма контроле квалитета ваздуха у државној мрежи („Службени гласник РС”, број 58/11) и Уредбе о утврђивању зона и агломерација („Службени гласник РС”, бр. 58/11), донетих у складу са Законом о заштити ваздуха („Службени гласник РС”, број 36/09).

*Nature monument* is a smaller unchanged or partially changed natural spatial entity, object or phenomenon, physically and clearly distinguished, recognisable and/or unique, with representative geomorphological, geological, hydrographical, botanical and/or other characteristics, as well as a botanical value of scientific, aesthetic, cultural or educational significance, created by human labour.

*Cultural and historical sites* are, according to previous Laws on Nature Conservation, protected as memorial nature monuments and spaces surrounding immovable cultural patrimony.

Protected species are *wild species* which are endangered or can become endangered, and have special significance in genetic, ecological, ecosystem, scientific, health, economical and other aspects. These species are protected as strictly protected wild species or protected wild species – Article 36 of the Law on Nature Conservation („Official Gazette of the Republic of Serbia” No. 36/09, 88/2010 and 91/2010).

#### Natural and cultural heritage under international protection

Certain protected areas or areas planned to be protected are valued as internationally significant by the criteria in our country and on the basis of ratified international documents: Convention on the Protection of the World Cultural and Natural Heritage, UNESCO - MAB Program (Man and the Biosphere), Convention on Biological Diversity, Convention on International Trade of Endangered Species of Wild Flora and Fauna (CITES), Convention on the Preservation of the European Flora and Fauna and Natural Habitat, Convention on Wetlands of International Importance, especially as Waterfowl Habitat (RAMSAR Convention), Convention on the Conservation of Migratory species of Wild Animals.

#### HYDROMETEOROLOGICAL DATA

##### Sources and methods of data collection

Data on air quality, chemical composition of precipitation surface, waters' quality and emission pollutants into the air were obtained from the Environmental Protection Agency.

Data on water level, temperature of rivers and underground water level were obtained from the Hydro-meteorological Institute of Republic of Serbia.

#### AIR QUALITY AND CHEMICAL COMPOSITION OF PRECIPITATION

Data on air quality and chemical composition of precipitation were obtained from the Environmental Protection Agency.

*Air quality* data are given on the basis of systematic measurements of automatic levels of pollutants in the national network for monitoring air quality in the Republic of Serbia. Data are the result of air quality monitoring under the Regulation on conditions and requirements for monitoring air quality („Official Gazette of the Republic of Serbia” No.11/10 and 75/10), Regulation on establishing air quality control programs in the state network („Official Gazette of the Republic of Serbia” No. 58/11) and the Decree on establishing the zones and agglomerations („Official Gazette of the Republic of Serbia” No. 58/11) issued in accordance with the Law on Air Protection („Official Gazette of the Republic of Serbia” No. 36 / 09).

Презентоване су средње годишње вредности SO<sub>2</sub>, NO<sub>2</sub>, PM<sub>10</sub>, CO и O<sub>3</sub>, одређене на основу сатних вредности концентрација загађујућих материја, уз испуњен услов расположивости од најмање 90% валидних сатних података (Уредба о условима за мониторинг и захтевима квалитета ваздуха, „Службени гласник РС”, бр. 11/10 и 75/10 ([www.sepa.gov.rs/ams/xajax\\_data/doc/Kriterijumi\\_za\\_ocenjivanje\\_kvaliteta\\_vazduha.pdf](http://www.sepa.gov.rs/ams/xajax_data/doc/Kriterijumi_za_ocenjivanje_kvaliteta_vazduha.pdf))).

Узорковање падавина врши се по UTC, од 6 часова текућег дана до 6 часова наредног дана (дневни узорак). Датум појављивања максималне и минималне вредности односи се на текући дан. У падавинама се мери висина падавина, изражено у милиметрима (mm), и одређује киселост (pH), електропроводљивост (минерализација на 20°С у микросименсима по центиметру – μS/cm), садржај хлорида, калијума, натријума, калцијума и магнезијума, у милиграмима по литру (mg/l), садржај сулфата, нитрата и амонијум јона, у милиграмима сумпора по литру (mg S/l), односно у милиграмима азота по литру (mg N/l).

#### ЕМИСИЈЕ ЗАГАЂУЈУЋИХ МАТЕРИЈА У ВАЗДУХ

Подаци о количинама емитованих загађујућих материја које се емитују у ваздух преузети су од Агенције за заштиту животне средине на нивоу Републике Србије.

Подаци о емисијама загађујућих материја у ваздух су припремљени у складу са методологијом ЕМЕР/ЕЕА 2009 UNECE Конвенције о прекограничном загађењу ваздуха на великим удаљеностима (CLRTAP). Презентовани су подаци за основне загађујуће материје (NO<sub>x</sub>, NMVOC, SO<sub>x</sub>, NH<sub>3</sub>, CO), чврсте честице (PM<sub>2.5</sub>, PM<sub>10</sub> и укупне суспендоване честице), приоритетне тешке метале (Pb, Cd, Hg), друге тешке метале (As, Cr, Cu, Ni, Se и Zn), као и дуготрајне органске загађујуће материје (PCDD/PCDF, PAHs, HCB, HCH, PCB).

Извори података за извршене прорачуне су: ресорна министарства за поједине области, Републички завод за статистику, пословни субјекти који имају обавезу извештавања Агенцији.

Приказани подаци су верификовани 2012. године у оквиру годишње ревизије инвентара земаља чланица Конвенције, извршене од стране ЕМЕР CEIP (Centre on Emission Inventories and Projections).

#### ХИДРОЛОШКИ ПОДАЦИ

Подаци о квалитету површинских вода преузети су од Агенције за заштиту животне средине и дати су на основу 4–12 равномерно распоређених осматрања у току извештајне године.

Код квалитета површинских вода, уз протицај, који се даје као проток кубних метара у секунди, дати су и неки од показатеља квалитета:

- електропроводљивост (минерализација на 20 °С, у микросименсима на центиметар – μS/cm);
- показатељи кисеоничног режима (растворени кисеоник – O<sub>2</sub>, у милиграмима на литар – mg/l, биохемијска потрошња кисеоника после пет дана BPK<sub>5</sub>, у милиграмима O<sub>2</sub> на литар – mg O<sub>2</sub>/l, и хемијска потрошња кисеоника НРК, у милиграмима O<sub>2</sub> на литар из KMnO<sub>4</sub> - mg O<sub>2</sub>/l);

Presented as mean annual values of SO<sub>2</sub>, NO<sub>2</sub>, PM<sub>10</sub>, CO and O<sub>3</sub> determined on the basis of hourly concentrations of pollutants, with full availability requirement of at least 90% of valid hourly data (Decree on conditions and requirements for monitoring air quality "Official Gazette of Republic of Serbia ", No. 11/10 and 75/10 ([www.sepa.gov.rs/ams/xajax\\_data/doc/Kriterijumi\\_za\\_ocenjivanje\\_kvaliteta\\_vazduha.pdf](http://www.sepa.gov.rs/ams/xajax_data/doc/Kriterijumi_za_ocenjivanje_kvaliteta_vazduha.pdf)))

*The sampling of precipitations* is carried out from 6:00 a.m. of the current day to 6:00 a.m. of the next day (daily sample). The date when maximal and minimal values appear relates to the current day. Precipitation level is measured in millimeters (mm), and defines the acidity (pH), the electric conductivity (mineralization at 20°C in μS/cm, the contents of chloride, potassium, sodium, calcium and magnesium in milligrams per liter (mg/l), the contents of sulfates, nitrates and ammonium ion in milligrams of sulfur per liter (mg S/l), as well as milligrams of nitrogen per liter (mg N/l).

#### EMISSION OF POLLUTANTS INTO THE AIR

Data on the emitted pollutants into the air were obtained from the Serbian Environmental Protection Agency.

*The data for emission of pollutants into the air* have been prepared in accordance with the methodology EMER / EEA 2009 UNECE Convention on Transboundary Air Pollution (CLRTAP). Data are presented for the primary pollutants (NO<sub>x</sub>, NMVOC, SO<sub>x</sub>, NH<sub>3</sub>, CO), particulates (RM<sub>2.5</sub>, RM<sub>10</sub> and total suspended particles), the priority of heavy metals (Pb, Cd, Hg) and other heavy metals (As, Cr, Cu, Ni, Se and Zn), and persistent organic pollutants (PCDD / PCDF, PAHs, HCB, HCH, PCB).

Data sources for the calculations are relevant ministries for certain areas, Statistical Office of the Republic of Serbia, entrepreneurs who have the obligation of reporting agencies.

The presented data are verified in 2012, as part of the annual inventory audit of Member States of the Convention, made by the EMER CEIP (Centre on Emission Inventories and Projections).

#### HYDROLOGICAL DATA

*Quality of surface water* data were obtained from Serbian Environmental Protection Agency and they are the result of 4-12 evenly distributed monitoring during the reference year.

Under the item of quality of surface waters' flowing expressed in m<sup>3</sup>/sec, certain indicators of quality are also presented:

- Electric conduction (mineralization at 20°C in μS/cm),
- Oxygen regime indicators (dissolved oxygen - O<sub>2</sub> milligrams per liter - mg/l, biological consumption of oxygen after five days BOD in milligrams O<sub>2</sub> per liter - mg O<sub>2</sub>/l and chemical consumption of oxygen COD in milligrams O<sub>2</sub> per liter in KMnO<sub>4</sub> - mg O<sub>2</sub>/l)

- биогени показатељи (амонијак као  $\text{NH}_4$  у милиграмима на литар – mg/l, и нитрати као N у милиграмима на литар – mg/l);
- специфични показатељи (фенол у милиграмима по литру – mg/l).

Подаци о водостају на рекама и температури воде на рекама дати су на основу дневних осматрања, а водостај подземних вода на основу петодневних и десетодневних мерења у току месеца. Осматрање, мерење и прикупљање ових података врши се преко станица у оквиру Републичког хидрометеоролошког завода, на основу Правилника о утврђивању мрежа и Програма рада метеоролошких и хидролошких станица од интереса за целу земљу („Службени лист СФРЈ”, број 50/90).

## КОРИШЋЕЊЕ И ЗАШТИТА ВОДА

### Извори и методи прикупљања података

Подаци о статистици вода прикупљени су редовним годишњим истраживањима чије извештајне јединице према Класификацији делатности чине пословни субјекти из сектора Пољопривреда, шумарство и рибарство, Рударство, Прерађивачка индустрија, Снабдевање електричном енергијом, гасом и паром и областима Скупљање, пречишћавање и дистрибуција воде, Уклањање отпадних вода, Изградња осталих грађевина, Специјализовани грађевински радови, Архитектонске и инжењерске делатности и друге правне субјекте акредитоване од локалне самоуправе, који се баве управљањем водним ресурсима, заштитом од штетног дејства вода, изградњом и одржавањем хидрографевинских објеката и околине.

*Подаци о снабдевању људском водом и о одвођењу отпадних вода* прикупљају се од извештајних јединица које управљају јавним водоводима, односно канализацијом у посматраним насељима. Захватање питке воде која је намењена за снабдевање крајњих потрошача спроводе јавни водоводи из расположивих водозахвата. Воду коју користе домаћинства испоручују јавни водоводи преко дистрибутивне водоводне мреже.

*Подаци о коришћењу вода и заштити вода* од загађивања прикупљају се од пословних субјеката са 10 и више запослених, чија је основна делатност дефинисана у секторима Рударство, Прерађивачка индустрија и Снабдевање електричном енергијом, гасом и паром. Посебно су приказане захваћене и коришћене воде по наведеним секторима индустрије.

*Отпадне воде* обухватају испуштене воде из јавне канализације и отпадне воде из сектора Рударство, Прерађивачка индустрија и Снабдевање електричном енергијом, гасом и паром, а не укључују проточне воде из хидроелектрана. Пречишћена вода из постројења за третман отпадних вода потиче из система за пречишћавање градских канализационих вода и из система за третман индустријских отпадних вода.

*Подаци о заштити од штетног дејства вода* прикупљају се од пословних субјеката који се баве управљањем водним ресурсима, заштитом од штетног дејства вода, изградњом и одржавањем хидрографевинских објеката и околине.

- Biogenetic indicators (ammonia  $\text{NH}_4$  and nitrates N in milligrams per liter - mg/l)
- Specific indicators (phenol in milligrams per liter - mg/l).

*Water level and temperature of rivers* data are given on the basis of daily monitoring and the *water level of underground waters* on the basis of five and ten-day recordings during a month. Monitoring, recording and collection of these data are carried out through Republic Hydro-meteorological Service stations, according to Regulations relative to the meteorological and hydrological stations' network and Work Programme establishment, being of country-wide interest (Official Journal of SFRY 50/90).

## WATER USE AND PROTECTION

### Sources and methods of data collection

Data on water statistics were collected from annual surveys in which reporting units according to Classification Activities are companies registered in the sections: Agriculture, Forestry and Fisheries, Mining and Quarrying, Manufacturing, Electricity, gas, steam and air conditioning supply and division Water collection, treatment and supply, Sewage, Civil engineering and the division: Specialized construction activities, Architectural and engineering activities as well as other legal units, accredited by local self-government, dealing with water resources, protection against damaging water effects, construction and maintenance of waterworks structures and environment.

*Data on drinking water supply and wastewater discharge* are collected from reporting units which are responsible for drinking water supply and sewage management in related localities. The public water supply systems abstract drinking water intended for supply of final customers from available water abstraction sources. The water used in households is delivered by public water supply via the water supply network.

*Data on water use and water protection* against damaging water effects are collected from all companies with/over 10 employees, which main activity is defined in the section Mining and quarrying, Manufacturing and Electricity, gas, steam and air conditioning supply. Abstracted and used water for these industry sectors are presented separately.

*Wastewater* includes discharged wastewater from urban waste water collecting systems and wastewater from the sections: Mining and quarrying, Manufacturing and Electricity, gas, steam and air conditioning supply, and does not include flowing water from hydropower plants. Treated water from wastewater treatment plants comes from urban wastewater treatment systems and from the industrial wastewater treatment plants.

*Data on the protection on harmful water floods effects* are collected from enterprises dealing with water resource management, protection from the harmful effects of water, construction and maintenance of hydro-structures and environment.



Подаци о наводњавању прикупљају се од извештајних јединица које се баве пољопривредном производњом и услугама у пољопривреди и/или управљају системима за наводњавање. Захваћене воде за потребе сектора Пољопривреда, шумарство и риболов обухватају воде захваћене за наводњавање и процењене количине воде за потрошњу у сточарству. Коришћене воде укључују воде које су испоручили јавни водоводи за потребе пословних субјеката из сектора Пољопривреда, шумарство и риболов, воде коришћене за наводњавање и процењену количину воде за потрошњу у сточарству.

### Дефиниције

*Захваћене воде* јесу све непосредно захваћене и обезбеђене количине воде из различитих изворишта (подземне, изворске и површинске воде) којом су се пословни субјекти у току извештајне године снабдевали без обзира на то да ли је та вода коришћена за властите потребе или је уступљена, односно продата другим корисницима.

*Сопствени водозахват* је свако захватање воде од стране корисника за њихову крајњу потрошњу.

*Испоручене воде* су воде продате потрошачима и утврђују се водомером, а где их нема, израчунавају се према нормативима за одређену грану делатности.

*Опшадне воде* јесу оне воде које се после коришћења третирају као отпадне (одбачене) воде и које се одводе до уређаја за пречишћавање или се испуштају у земљу, подземне или површинске воде. Овде се не укључују атмосферске ни проточне воде које покрећу хидроелектране.

*Пречишћене опшадне воде* јесу оне количине отпадних вода које се током извештајне године пречишћавају.

Под *дужином главног водова* подразумева се дужина цеви за довод воде од каптираног изворишта до резервоара, односно до уређаја за пречишћавање воде за пиће, или од изворишта/каптаже до првог крака разводне мреже (уколико резервоар не постоји).

Под *дужином разводне мреже* подразумева се дужина водоводне мреже која се пружа од резервоара до места потрошње, без дужине прикључака и мреже у зградама.

Под *дужином сабирне канализационе мреже* подразумева се дужина затворених уличних канала за одвођење отпадних и атмосферских вода, без дужине прикључака и мреже по кућама.

*Наводњавану/одводњавану површину* чине укупне површине наводњаване/одводњаване у току године, без обзира на број извршених наводњавања/одводњавања.

*Одбрана од поплава спољашњих/унутрашњих вода* подразумева површине и објекте који се одбрамбеним насипима заштићују од штетног деловања спољашњих/унутрашњих вода.

*Еродираним земљиштем* сматра се земљиште захваћено, угрожено, нападнуто и оштећено ерозијом, с којег је разорним дејством атмосферске воде, ветра или ледника делимично или потпуно однет плодни слој земљишта, тако да је његово коришћење у биљној производњи осетно смањено или потпуно онемогућено.

Под *смиреним земљиштем* подразумева се еродирано земљиште на којем су санирани ерозивни процеси (спирање, одношење, одроњавање и доношење новог материјала).

Data on *irrigation system* are collected from reporting units dealing with agricultural production and rendering agricultural services and/or managing irrigation systems. Abstracted water to serve the purposes of the section Agriculture, Forestry and Fisheries includes abstracted water for irrigation and the estimated water quantities of consumption in livestock breeding. Used water includes water delivered by public water supply to companies in the section of Agriculture, Forestry and Fisheries, water used for irrigation, and the estimated water quantities of consumption in livestock.

### Definitions

*Water abstraction* comprises all quantities of both directly captured and provided water (underground, spring and surface water) delivered to companies in the course of a reference year, regardless of whether these quantities were used for own needs, ceded or sold to other users.

*Self supply* is the extraction of water by users for own final use.

*Water supplied* is water sold to costumers. It is measured by water meters or, according to the standards relative to a given branch of activity in case of lack of the latter.

*Wastewater* is water, which, after use, is treated as wastewater and transported to treating plant or discharged into land, underground or surface water. Wastewater quantities do not include atmospheric or flowing water used in hydro-power plants.

*Treated wastewater* comprises total amount of wastewater that was treated during the reporting year.

*Main supply length* comprises water supply pipes length from water abstraction source to reservoirs or drinking water processing plant, or from a water abstraction source to the first pipe of a distributive network (if there is no reservoir).

*Distributive network length* comprises the water supply network length from reservoirs to the consumption place, excluding connections length and network within buildings.

*Collecting sewage network length* comprises the length of covered street drainage canals for waste and atmospheric water, excluding the length of connections and network within houses.

*Irrigated/drained area* is presented as total areas irrigated/drained in the current year, regardless of the number of irrigations/ drainages.

*Protection from surface/ground water floods* includes areas and facilities which are protected by embankments against harmful effects of surface/ground waters.

*Eroded land* is land covered, threatened, worn and damaged by erosion due to the destructive effect of atmospheric water, wind or glacier where the fertile layer of land has been partly or completely removed, so its use for crop production is considerably reduced or completely disabled.

*Reclaimed land* is eroded land where erosion processes have been restored (sluice, swill, drainage and deposit of new masses).

## ИНДУСТРИЈСКИ ОТПАД И ОПАСНЕ ХЕМИКАЛИЈЕ

## INDUSTRIAL WASTE AND HAZARDOUS CHEMICALS

## Извори и методи прикупљања података

## Sources and methods of data collection

Подаци о индустријском отпаду прикупљени су статистичким истраживањем које је спроведено према стандардима и правилима Уредбе (ЕЦ) 2150/2002 о извештавању у статистици отпада и усаглашено са међународним стандардима OECD/Eurostat и UNSD/UNEP.

Data on industrial waste are collected by a statistical survey that has carried out according to the standards and rules of the Regulation (EC) 2150/2002 on reporting in Waste Statistics, and harmonized with OECD/Eurostat and the UNSD/UNEP international standards.

Подаци о опасним хемикалијама прикупљени су статистичким истраживањем о Потрошњи опасних хемикалија. Листа опасних хемикалија састављена је на основу својстава хемикалија које утичу на живот и здравље људи, у складу са Уредбом (ЕЦ) 1907/2006 о регистрацији, евалуацији и ауторизацији хемикалија (REACH – Registration, Evaluation, Authorisation and Restriction of Chemical substances).

Data on hazardous chemicals are collected by statistical survey on the consumption of hazardous chemicals. The List of Hazardous Chemicals is based on the properties of chemicals that affect human life and health, in accordance with the Regulation (EC) 1907/2006 on Registration, Evaluation and Authorisation and Restriction of Chemicals (REACH).

## Обухватност

## Coverage

Извештајне јединице истраживања о индустријском отпаду и истраживања о опасним хемикалијама су пословни субјекти са 10 и више запослених који се према Класификацији делатности налазе у секторима Рударство, Прерађивачка индустрија, Снабдевање електричном енергијом, гасом и паром. Истраживање о потрошњи опасних хемикалија обухвата и сектор Снабдевање водом и управљање отпадним водама (области Скупљање, пречишћавање и дистрибуција воде и Уклањање отпадних вода).

The reporting units in the Survey on Industrial Waste and Hazardous Chemicals are legal units with 10 or more employees, who are registered according to the Classification of Activities in the sections Mining and Quarrying, Manufacturing; Electricity, gas, steam and air conditioning supply. The Survey on Consumption of hazardous chemicals also covers the section Water supply and sewerage (Division: Collection, purification and distribution of water and Sewage).

## Дефиниције

## Definitions

*Отпад* се односи на материјале који нису примарни производи (нпр. производи намењени за тржиште), за које генератор нема намеру да их користи за даљу употребу у сврху сопствене производње, обраде или потрошње, и које он одбацује или намерава да одбаца, или се захтева да се одбаца.

*Waste* refers to materials that are not prime products (that is products produced for the market) for which the generator has no further use in terms of his/her own purposes of production, transformation or consumption, and of which he/her wants to dispose.

*Опасан отпад* обухвата отпад који има једну или више опасних карактеристика из Анекса III Оквирне директиве о отпаду.

*Hazardous waste* is waste that any hazardous property listed in Annex III Waste Framework Directive.

*Неопасни отпад* јесте отпад који нема карактеристике опасног отпада.

*Non hazardous waste* is waste that displays non-hazardous properties.

Опасне хемикалије су према степену токсичности подељене на пет класа токсичности: класа А – канцерогене, мутагене и токсичне по репродукцију, класа В – хронично токсичне (корозивна, иритативна и хемикалија која изазива сензибилизацију), класа С – веома токсичне, класа Д – токсичне и класа Е – штетне.

Hazardous chemicals according to the toxicity level are grouped in five toxicity classes: class A – carcinogenic, mutagenic and toxic, class B – chronically toxic (corrosive, irritative and chemicals that cause sensibilization), class C – highly toxic, class D – toxic and class E – hazardous.

*Хемикалија* је било који елемент, хемијско једињење или смеша њихових елемената и/или једињења.

*Chemical* is any element, compound or their mixture.

*Канцерогена хемикалија* јесте хемикалија која, ако се удише, прогута или продре кроз кожу, може да изазове рак или повећа могућност његовог настанка.

*Carcinogenic chemicals* are the chemicals which, if inhaled, swallowed or absorbed through the skin, can cause cancer or increase the risk of it.

*Мутагена хемикалија* јесте хемикалија која, ако се удише, прогута или апсорбује кроз кожу, може да изазове наследне генетске промене или повећа могућност њиховог настанка.

*Mutagenic chemicals* are the chemicals which, if inhaled, swallowed or absorbed through the skin, can cause genetic changes or increase the risk of them.

*Хемикалија токсична по репродукцију* јесте хемикалија која, ако се удише, прогута или апсорбује кроз кожу, може да изазове ненаследне штетне ефекте код потомства и/или ослаби мушке или женске репродуктивне функције, односно да ослаби њихову способност или да повећа могућност њиховог настанка.

*Корозивна хемикалија* јесте хемикалија која у контакту са живим ткивом може да га уништи.

*Ириџаивна хемикалија* јесте хемикалија која није корозивна, а која при краткотрајном, дуготрајном или поновљеном контакту са кожом или слузокожом може да изазове њену упалу.

*Хемикалија која изазива сензибилизацију* јесте хемикалија која, ако се удише или продире кроз кожу, може да изазове реакцију преосетљивости, а дуже излагање тој хемикалији може да изазове карактеристичне штетне ефекте.

*Веома токсична хемикалија* јесте хемикалија која у веома малим количинама, ако се удише, прогута или апсорбује кроз кожу, изазива смрт, акутно или хронично оштећење здравља.

*Токсична хемикалија* јесте хемикалија која у малим количинама, ако се удише, прогута или апсорбује кроз кожу, изазива смрт, акутно или хронично оштећење здравља.

*Штејна хемикалија* јесте хемикалија која, ако се удише, прогута или апсорбује кроз кожу, изазива смрт, акутно или хронично оштећење здравља.

*Chemicals toxic for reproduction* are the chemicals which, if inhaled, swallowed or absorbed through the skin, can cause damaging effects on posterity and/or decrease male or female reproductive functions, i.e. decrease the capabilities or increase the risk of their occurrence.

*Corrosive chemicals* are chemicals which in contact with live tissue may destroy it.

*Irritative chemicals* are chemicals which are not corrosive, and which in short-term, prolonged or repeated contact with skin or mucous membranes can cause its inflammation.

*Chemicals that cause sensitization* are the chemicals which, if inhaled, swallowed or absorbed through the skin, can cause over sensibility and longer exposure to such chemicals can cause characteristic harmful effects.

*Highly toxic chemicals* are chemicals which, if inhaled, swallowed or absorbed through the skin, in small quantities, can cause death, acute or chronic health effects.

*Toxic chemicals* are the chemicals which, if inhaled, swallowed or absorbed through the skin, in small quantities, cause death, acute or chronic health effects.

*Harmful chemicals* are the chemicals which, if inhaled, swallowed or absorbed through the skin, cause death, acute or chronic health effects.

11.1. ЗАШТИЋЕНА ПРИРОДНА ДОБРА, 2011.

PROTECTED NATURAL AREAS, 2011

	Република Србија / Republic of Serbia				
	укупно <i>Total</i>	централна Србија <i>Central Serbia</i>	АП Војводина <i>AP Vojvodina</i>	АП Косово и Метохија <i>AP Kosovo and Metohija</i>	
<b>Заштићена природна добра<sup>1)</sup></b>	<b>461</b>	<b>281</b>	<b>131</b>	<b>49</b>	<b>Protected natural areas<sup>1)</sup></b>
Национални паркови	5	3	1	1	National parks
Паркови природе	16	5	10	1	Natural parks
Предели	16	13	2	1	Landscapes
Резервати	67	39	22	6	Reserves
Строги резервати природе	40	28	8	4	Strict natural reserves
Општи резервати природе	4	4	0	1	General natural reserves
Специјални резервати природе	19	6	13	1	Special nature reserves
Споменици природе	316	190	91	35	Natural monument
Дендро ботанички	247	138	88	21	Protected trees and parks
Објекти геонаслеђа	69	52	3	14	Geoheritage sites
Културно-историјски предели	41	31	5	5	Cultural-historical areas

Извор: Завод за заштиту природе Србије (www.zzps.rs).

<sup>1)</sup> Закон о заштити природе („Службени гласник РС”, број 36/09).

Source: Institute for Nature Conservation of Serbia (www.zzps.rs)

<sup>1)</sup> Law on the Protection of the Nature („The Official Gazette of the Republic of Serbia” No. 36/09).

11.2. НАЦИОНАЛНИ ПАРКОВИ<sup>1)</sup>, 2011.

NATIONAL PARKS<sup>1)</sup>, 2011

	Општина <i>Municipality</i>	Година проглашења <i>Year of proclamation</i>	Површина, ha <i>Area, ha</i>	Надморска висина, m <i>Height above the sea level, m</i>
Ђердап / <i>Đerdap</i>	Голубац, Кладово и Мајданпек / <i>Golubac, Kladovo and Majdanpek</i>	1974	63 608	70 – 806
Тара / <i>Tara</i>	Бајина Башта / <i>Bajina Bašta</i>	1981	19 175	1 000 – 1 591
Копаноник / <i>Kopaonik</i>	Рашка и Брус / <i>Raška and Brus</i>	1981	11 810	640 – 2 017
Фрушка Гора / <i>Fruška Gora</i>	Бачка Паланка, Беочин, Инђија и Ириг <i>Bačka Palanka, Beočin, Inđija and Irig</i>	1960	25 393	100 – 539
Шар-планина / <i>Šar planina</i>	Нови Сад, Сремски Карловци, Сремска Митровица и Шид <i>Novi Sad, Sremski Karlovci, Sremska Mitrovica and Šid</i>	1986	39 000	1 220 – 2 640
	Качаник, Сува Река, Призрен и Штрпце <i>Kačanik, Suva Reka, Prizren and Štrpce</i>			

Извор: Завод за заштиту природе Србије.

<sup>1)</sup> Закон о националним парковима („Службени гласник РС”, број 39/93).

Source: Institute for Nature Conservation of Serbia.

<sup>1)</sup> Law on National Parks („The Official Gazette of the Republic of Serbia” No. 39/93).

11.3. ЗАШТИЋЕНЕ БИЉНЕ И ЖИВОТИЊСКЕ ВРСТЕ, 2011.

PROTECTED PLANT AND ANIMAL SPECIES, 2011

<b>Строго заштићене и заштићене дивље врсте биљака, животиња и гљива<sup>1)</sup></b>	<b>2 613</b>	<b>Strictly protected and protected wild species of plants, animals and fungi<sup>1)</sup></b>
<b>Сврго заштићене дивље врсте</b>	<b>1 760</b>	<b>Strictly protected wild species</b>
Алге	25	Algae
Биљке	628	Plants
Лишајеви	37	Lichens
Гљиве	38	Fungi
Фауна	1 032	Fauna
<b>Заштићене дивље врсте</b>	<b>853</b>	<b>Protected wild species</b>
Биљке	558	Plants
Лишајеви	11	Lichens
Гљиве	26	Fungi
Фауна	258	Fauna
<b>Дивље врсте флоре и фауне стављене под контролу коришћења и промета<sup>2)</sup></b>	<b>97</b>	<b>Wild flora and fauna under the regulation of use and market<sup>2)</sup></b>
Биљке	63	Plants
Лишајеви	10	Lichens
Гљиве	15	Fungi
Фауна	9	Fauna

<sup>1)</sup> Правилник о проглашењу и заштити строго заштићених и заштићених дивљих врста биљака, животиња и гљива („Службени гласник РС”, број 5/10).

<sup>2)</sup> Уредба о стављању под контролу коришћења и промета дивље флоре и фауне („Службени гласник РС”, број 31/05, 45/05, 22/07, 38/08, 9/10).

<sup>1)</sup> Promulgation of the Regulation on the Protection of strictly protected and protected wild plants, animals and fungi („The Official Gazette of the Republic of Serbia 5/10).

<sup>2)</sup> Decree on putting under control the use and trade of wild flora and fauna („The Official Gazette of the Republic of Serbia” No. 31/05, 45/05, 22/07, 38/08, 9/09, 17/10).

**11.4. ПРИРОДНА И КУЛТУРНА ДОБРА ПОД МЕЂУНАРОДНОМ  
ЗАШТИТОМ**

**NATURAL AND CULTURAL PATRIMONY UNDER  
INTERNATIONAL PROTECTION**

**Природна и културна добра под заштитом UNESCO-а**

**Културна**

Стари Рас – Сопоћани (1979)  
 Манастир Студеница (1986)  
 Гамзиград – Ромулијана, Галеријева палата – 2007.  
 Средњовековни споменици на Косову и Метохији  
 Дечани – 2004  
 Пећка патријаршија – 2006.  
 Грачаница – 2006.  
 Црква Богородице Љевишке – 2006.

**Резерва̀и биосфере**

Голија – Студеница<sup>2)</sup> (2005)

**Рамсарска њогручја<sup>3)</sup>**

Обедска бара (1977)  
 Лудошко језеро (1977)  
 Стари Бегеј – Царска бара (1996)  
 Слано Копово (2004)  
 Лабудово окно (2006)  
 Пештерско поље (2006)  
 Горње Подунавље (2007)  
 Власина (2007)  
 Засавица (2008)  
 42 **IBA** подручја<sup>4)</sup>  
 61 **IPA** подручја<sup>5)</sup>  
 40 **PBA** подручја<sup>6)</sup>  
 61 потенцијално **EMERALD** подручје<sup>7)8)</sup>

Извор: Завод за заштиту природе Србије.

<sup>1)</sup> Закон о ратификацији Конвенције о заштити светске културне и природне баштине („Службени лист СФРЈ”, број 56/74).

<sup>2)</sup> UNESCO програм – MAB (Човек и биосфера) ([www.unesco.org/mab](http://www.unesco.org/mab)).

<sup>3)</sup> Уредба о ратификацији Конвенције о мочварама које су од међународног значаја, нарочито као станишта птица мочварица („Службени лист СФРЈ”, број 9/77). ([www.ramsar.wetlands.org](http://www.ramsar.wetlands.org))

<sup>4)</sup> Међународно значајна подручја за птице.

<sup>5)</sup> Међународно значајна подручја за биљке.

<sup>6)</sup> Одабрана подручја за дневне лептире.

<sup>7)</sup> Међународна еколошка мрежа EMERALD.

<sup>8)</sup> Закон о потврђивању Конвенције о очувању европске дивље флоре и фауне и природних станишта („Службени гласник РС”, број 102/07).

**UNESCO World Heritage List ([whc.unesco.org](http://whc.unesco.org))**

**Cultural**

Stari Ras - Monastery of Sopoćani (1979)  
 Studenica Monastery (1986)  
 Gamzigrad-Romuliana, Palace of Galerius - 2007  
 Medieval Monuments in Kosovo and Metohia:  
 Monastery of Dečani - 2004  
 Peć Patriarchate - 2006  
 Gračаница Monastery - 2006  
 The Church of the Holy Virgin of Ljeviš - 2006.

**Biosphere reserves**

Golija – Studenica Monastery<sup>2)</sup> (2005)

**Ramsar sites<sup>3)</sup>**

Obedska bara, (1977)  
 Ludoško jezero, (1977)  
 Stari Begej - Carska bara, (1996)  
 Slano Kopovo, (2004)  
 Labudovo okno (2006)  
 Peštersko polje (2006)  
 Gornje Podunavlje (2007)  
 Vlasina (2007)  
 Zasavica (2008)  
 42 **IBA** sites - Important Bird Areas<sup>4)</sup>  
 61 **IPA** sites - Important Plant Areas<sup>5)</sup>  
 40 **PBA** sites - Prime Butterfly Areas<sup>6)</sup>  
 61 potential **EMERALD** sites<sup>7)</sup>

Source: Institute for Nature Conservation of Serbia.

<sup>1)</sup> Law on Ratification on the Convention on the Protection of the World Cultural and Natural Heritage („The Official Gazette of SFRJ 56/1974“)

<sup>2)</sup> UNESCO - MAB program (Man and the Biosphere). ([www.unesco.org/mab](http://www.unesco.org/mab))

<sup>3)</sup> Decree on the Ratification on the Convention on wetlands of the International Importance, especially as a wading bird habitat („The Official Gazette of SFRJ 9/1977) ([www.ramsar.wetlands.org](http://www.ramsar.wetlands.org))

<sup>4)</sup> IBAs sites - Important Bird Areas. ([www.birdlife.org](http://www.birdlife.org))

<sup>5)</sup> IPAs sites - Important Plant Areas. ([www.plantlifeipa.org](http://www.plantlifeipa.org))

<sup>6)</sup> PBAs sites - Prime Butterfly Areas. ([www.butterfly-conservation.org](http://www.butterfly-conservation.org))

<sup>7)</sup> EMERALD Network

<sup>8)</sup> Law on ratification of the Convention of the Conservation of European wild flora and fauna and natural habitats („The Official Gazette of the Republic of Serbia 102/2007“).

11.5. ИВА<sup>1)</sup> ПОДРУЧЈА У РЕПУБЛИЦИ СРБИЈИ ОД МЕЂУНАРОДНОГ  
ЗНАЧАЈАINTERNATIONALLY RECOGNIZED  
SERBIAN IBA<sup>1)</sup> SITES

ИВА код	IBA code
<b>Национално име</b>	<b>National name</b>
1 Горње Подунавље	1 Gornje Podunavlje
2 Карађорђево	2 Karađorđevo
3 Суботичка језера и пустаре	3 Subotica lake and sand bank
4 Бечеј – рибњак	4 Bečej fish farm
5 Јегричка	5 Jegrička
6 Тителски брег	6 Titel hill
7 Ковилски рит	7 Koviljski cape
8 Пашњаци велике дропље	8 Velike droplje pastures
9 Окањ и Русанда	9 Okanj and Rusanda
10 Горње Потамишје	10 Gornje Potamišje
11 Средње Потамишје	11 Srednje Potamišje
12 Фрушка Гора	12 Fruška Gora
13 Лабудово окно	13 Labudovo okno
14 Босутска шума	14 Bosutska forest
15 Засавица	15 Zasavica
16 Обедска бара	16 Obedska bara (pond)
17 Дунавски лесни одсек	17 Dunav reef
18 Јазово – Мокрин	18 Jazovo – Mokrin
19 Слано Копово	19 Slano Kopovo
20 Царска бара	20 Carska bara (Royal pond)
21 Уздин – рибњак	21 Uzdin fish farm
22 Вршачки брег	22 Vršачki breg
23 Делиблатска пешчара	23 Deliblatska peščara
24 Цер-планина	24 Cer mountain
25 Ваљевске планине	25 Valjevske mountains
26 Тара – планина	26 Tara mountain
27 Овчарско-кабларска клисура	27 Ovčarsko-kablarska klisura, canyon
28 Увац – Милешевка	28 Uvac – Mileševka
29 Копаноник	29 Kopaonik
30 Проклетије	30 Prokletije
31 Шар-планина	31 Šar-planina
32 Пчиња	32 Pčinja
33 Власина	33 Vlasina
34 Јерма	34 Jerma
35 Сува планина	35 Suva planina
36 Стара планина – Видлич	36 Stara planina – Vidlič
37 Сићевачка клисура	37 Sićevačka klisura, canyon
38 Злотска клисура – Дубашница	38 Zlotska klisura – Dubašnica, canyon
39 Ресавска клисура	39 Resavska klisura, canyon
40 Дубовац – Рам	40 Dubovac – Ram
41 Ђердапска клисура	41 Đerdapska klisura, canyon
42 Мала Врбица	42 Mala Vrbica

Извор: Завод за заштиту природе Србије.

<sup>1)</sup> Подручја од међународног значаја за боравак птица.

Source: Institute for Nature Conservation of Serbia.

<sup>1)</sup> Important Bird Areas

11.6. КВАЛИТЕТ ВАЗДУХА, 2011.

AIR QUALITY, 2011

Аутоматска мерна станица квалитета ваздуха	Годишње вредности концентрација загађујућих материја / Annual concentration of pollutants										Automatic measuring station for air quality
	SO <sub>2</sub>	број дана number of days са>125 µg/m <sup>3</sup>	NO <sub>2</sub>	број дана number of days са>85 µg/m <sup>3</sup>	PM <sub>10</sub>	број дана number of days са>50 µg/m <sup>3</sup>	CO	број дана number of days са>5 µg/m <sup>3</sup>	O <sub>3</sub> max 8h	број дана number of days са>120 µg/m <sup>3</sup>	
	µg/m <sup>3</sup>		µg/m <sup>3</sup>		µg/m <sup>3</sup>		µg/m <sup>3</sup>		µg/m <sup>3</sup>		
Кикинда	8,7	0	12,7	0			0,4	0			Kikinda
Нови Сад Дневник	11,1	0	61,7 <sup>1</sup>	59	45,0 <sup>2</sup>	102	0,5	0	66,1	21	Novi Sad Dnevnik
Сремска Митровица			30,3	0			0,7	0			Sremska Mitrovica
Панчево Содара	18,3	0	21,4	0			0,7	0			Pančevo Sodara
Београд Мостар	24,9	1	53,7 <sup>2</sup>	21	51,0 <sup>1</sup>	129	0,8	0	48,6	4	Beograd Mostar
Београд Врачар	26,0	2	41,4 <sup>2</sup>	13			0,7	0	65,1	5	Beograd Vračar
Шабац	24,2	3	26,6	1			0,8	3			Šabac
Костолац	29,5	10	13,7	0			0,5	0			Kostolac
Обреновац Центар	22,4	5	25,8	0	69,0 <sup>1</sup>	186	0,9	0	65,5	22	Obrenovac Centar
Смедерво Царина	29,3	2	18,7	0			0,5	0			Smederevo Carina
Лозница	20,0	0	23,9	0			0,7	0			Loznica
Ваљево	25,5	0	18,9	0			0,9	4			Valjevo
Бор Институт РИМ	78,9 <sup>1</sup>	77	24,1	0			0,4	0	77,1	13	Bor Institut RIM
Крагујевац	11,1	0					0,8	0			Kragujevac
Косјерић	12,2	0	16,4	0	63,0 <sup>1</sup>	159	0,5	0	74,6	27	Kosjerić
Зајечар	38,5	19					0,9	4			Zaječar
Чачак Институт за воћарство	9,2	0	14,4	0			0,7	1			Čačak Fruit Research Institute
Параћин	11,7	0	26,7	0			0,8	0			Paraćan
Ужице	19,0	0	42,9 <sup>2</sup>	7			1,4	3	28,3	0	Užice
Краљево	15,9	0	21,4	0			0,7	1			Kraljevo
Крушевац	21,9	2	22,6	22			0,9	1			Kruševac
Каменички Вис – ЕМЕП	11,7	0	4,9	0			0,3	0	95,4	54	Kamenički Vis - EMEP
Ниш ИЗЈЗ Ниш	20,7	6	39,3	4	67,0 <sup>1</sup>	167	0,8	0	54,1	0	Niš IZJZ Niš
Копеонок	7,5	0	4,2	0			0,3	0	94,9	35	Kopaonik
Врање	12,6	0	24,0	0			1,2	18			Vranje

Извор: Агенција за заштиту животне средине.

<sup>1)</sup> Толерантне вредности.

<sup>2)</sup> Граничне вредности.

Source: Environmental Protection Agency

<sup>1)</sup> Tolerance value

<sup>2)</sup> Marginal value

Граф. 11.1. КВАЛИТЕТ ВАЗДУХА, 2011.  
AIR QUALITY, 2011



11.7. ЕМИСИЈЕ ЗАГАЂУЈУЋИХ МАТЕРИЈА<sup>1)</sup>, 2007–2010.

EMISSION OF POLLUTANTS, 2007-2010

	Јединица мере	2007	2008	2009	2010	Unit	
NO <sub>x</sub>	Gg	194	198,6	200,7	199,6	Gg	NO <sub>x</sub>
NMVOС	Gg	132,8	132,2	126,9	137,6	Gg	NMVOС
SO <sub>x</sub>	Gg	265,4	267,4	269,8	276,7	Gg	SO <sub>x</sub>
NH <sub>3</sub>	Gg	89,4	81,1	84,2	81,9	Gg	NH <sub>3</sub>
PM <sub>2.5</sub>	Gg	24,5	23,6	22,7	30,8	Gg	PM <sub>2.5</sub>
PM <sub>10</sub>	Gg	40,3	39,5	38,4	46,4	Gg	PM <sub>10</sub>
TSP	Gg	77,4	55,3	50,4	72,9	Gg	TSP
CO	Gg	444,5	419,3	390,2	487,9	Gg	CO
Pb	Mg	66,8	88	93,1	147,7	Mg	Pb
Cd	Mg	2	2,1	2	1,9	Mg	Cd
Hg	Mg	1,6	1,7	1,6	1,6	Mg	Hg
As	Mg	16,4	16,9	16,6	14,6	Mg	As
Cr	Mg	11,7	12,1	9,5	10,5	Mg	Cr
Cu	Mg	25,2	26	25,8	24,2	Mg	Cu
Ni	Mg	22	18,3	17,8	17,1	Mg	Ni
Se	Mg	15,6	16,1	16,4	15,8	Mg	Se
Zn	Mg	21,5	21,6	18,8	24,1	Mg	Zn
PCDD	g I-Teq	28,9	26,2	23,3	40	g I-Teq	PCDD
Бензол(а) пирен	Mg	7,5	6,4	5,8	10,6	Mg	Benzo (a) pyrene
Бензо(б) флуорантен	Mg	9,7	8,1	7,2	14,1	Mg	Benzo (b) fluoranthene
Бензо(к) флуорантен	Mg	4,2	3,6	3,3	6	Mg	Benzo (k) fluoranthene
Индено (1,2,3-сд) пирен	Mg	4,1	3,6	3,3	5,6	Mg	Indeno (1,2,3-cd) pyrene
4 ПАН (укупно)	Mg	1432	1193,5	841,2	827,8	Mg	4 PAH (total)
НСВ	kg	51,7	53,2	45,2	69,5	kg	HCB
НСН	kg	0	0	0	0	kg	HCH
РСВ	kg	768	766	750,5	752,4	kg	PCB

Вредности емисија су добијене у складу са методологијом ЕМЕП/ЕЕА према УНЕСЕ Конвенцији о прекограничном загађењу ваздуха на великим удаљеностима (CLRTAP).

Values of emissions were obtained in accordance with the methodology EMEP / EEA to the UNECE Convention on Transboundary Air Pollution (CLRTAP)

11.8. ХЕМИЗАМ ПАДАВИНА, 2011.

CHEMICAL COMPOSITION OF PRECIPITATIONS, 2011

Станица – број узорка <sup>1)</sup> Station - number of samples <sup>1)</sup>	Висина падавина, мм Precipitation, mm	рН вредност pH value	Електро-проводљивост, µS/cm Electrical conductivity, µS/cm	Хлориди Chlorides	Натријум Sodium	Калијум Potas-sium	Магнезијум Magnesium	Калцијум Calcium	Сулфати, S mg/l Sulphates, S mg/l	Нитрати, N mg/l Nitrates, N mg/l	Амонијум, N mg/l Ammonium, N mg/l	
				милиграма по литру Milligrams per litre								
Каменички Вис – 103 <sup>2)</sup>	М	40.0	7.51	326	5.85	2.72	3.84	2.68	13.01	12.62	4.65	8.99
Каменички Вис – 103 <sup>2)</sup>	Д	12.VII	21.III	4.II	4.IV	19.III	8.XI	6.IV	1.IX	3.VI	27.XI	27.XI
	∅		5.48	27	0.59	0.38	0.31	0.13	1.26	1.21	0.43	0.77
	м	0.10	3.41	7	0.06	0.09	0.04	0.01	0.02	0.02	0.01	0.02
	Д	4.VI	14.II	20.II	24.I	21.XII	23.II	22.I	6.IV	24.I	24.I	19.II
Зелено Брдо (Бгд.) – 74 <sup>1)</sup>	М	36.7	7.17	405	6.27	3.77	3.26	1.49	17.48	20.35	4.29	9.72
Зелено Брдо (Бгд.) – 74 <sup>1)</sup>	Д	29.V	17.III	4. I	14.II	14.II	8.XI	8.XI	8.XI	19.1	20.1	19.1
	∅		5.33	30	0.53	0.23	0.17	0.10	1.26	1.72	0.60	0.97
	м	0.20	3.80	8	0.12	0.06	0.06	0.01	0.10	0.33	0.01	0.30
	Д	22.III	25.V	30.VII	30.VII	29.V	16.XII	22.1	23.1	30.VII	1.1	18.XII

Извор: Агенција за заштиту животне средине.

М = максимална измерена вредност с датумом првог појављивања.

∅ = пондерисана вредност; м = минимална измерена вредност с датумом првог појављивања.

Д = датум.

<sup>1)</sup> Једнодневни узорак.

<sup>2)</sup> Станица на којој се спроводи међународни програм ЕМЕП у оквиру Конвенције о прекограничном загађењу ваздуха на великим удаљеностима.

Source: Environmental Protection Agency

М = Maximal measured value on the first date of occurrence.

∅ = weighted mean. м = minimal measured value on the first date of occurrence.

Д = date.

<sup>1)</sup> One-day sample.

<sup>2)</sup> Station with EMEP international programme carried out within the Convention on Long-range Transboundary Air Pollution (CLRTAP).



11.9. КАВАЛИТЕТ ПОВРШИНСКИХ ВОДА, 2011.

SURFACE WATERS' QUALITY, 2011

Река – станица – број узорака <sup>1)</sup> <i>River - station - number of samples<sup>1)</sup></i>	Протицај, m <sup>3</sup> /s <i>Flow, m<sup>3</sup>/s</i>	Електро- прово- дљивост, μS/20°C <i>Electrical conductivity μS/20°C</i>	Растворени кисеоник, O <sub>2</sub> mg/l <i>Dissolved oxygen O<sub>2</sub> mg/l</i>	ВПК <sub>5</sub> <sup>2)</sup> , O <sub>2</sub> mg/l <i>BOD<sub>5</sub><sup>2)</sup> O<sub>2</sub> mg/l</i>	HPK <sup>2)</sup> , O <sub>2</sub> mg/l <i>COD<sup>2)</sup> O<sub>2</sub> mg/l</i>	Амонијум, mg/l (NH <sub>4</sub> ) <i>Ammonium, mg/l (NH<sub>4</sub>)</i>	Нитрати, mg/l (N) <i>Nitrates, mg/l (N)</i>	Фенол, mg/l <i>Phenol, mg/l</i>	
<b>Дунав – Бездан – 12<sup>3)11</sup></b> <i>Danube - Bezdan - 12<sup>3)11</sup></i>	M	5210	603	14.6	5.8	10.0	0.17	2.37	0.003
	Д	22.1	12.1	09.III	11.V	12.1	12.1	06.IV	15.VI
	∅	2000	478.1	11.37	2.51	5.06	0.061	1.557	0.0017
	м	1040	370	8.4	1.0	3.0	<0.03	1.01	<0.001
Д	4.XII	03.VIII	03.VIII	12.1	02.XI	06.VII	15.VI	12.1	
<b>Тиса – Мартонош – 12<sup>3)11</sup></b> <i>Tisa - Martonoš - 12<sup>3)11</sup></i>	M	2490	746	12.7	3.6	8.0	0.30	1.56	0.008
	Д	1.1	16.III	16.II	20.IV	20.IV	14.XII	14.XII	20.VII
	∅	740	530.2	9.92	2.10	4.71	0.098	0.947	0.0022
	м	140	343	7.3	1.3	2.90	<0.03	0.37	<0.001
Д	7.XII	20.VII	21.IX	23.XI	14.XII	20.VII	08.VI	20.IV	
<b>Сава – Остружница – 11<sup>3)8</sup></b> <i>Sava - Ostružnica - 11<sup>3)8</sup></i>	M	...	471	12.9	2.7	3.6	0.18	1.20	0.002
	Д	...	14.XII	16.II	14.XII	22.IX	15.VI	14.XII	14.XII
	∅	...	402.9	9.82	1.80	2.57	0.102	0.500	0.0011
	м	...	333	7.11	1.1	1.8	0.04	0.10	<0.001
Д	...	25.V	15.VI	25.V	16.II	25.V	20.VII	19.I	
<b>Дрина – Б. Башта – 9<sup>3)4</sup></b> <i>Drina - Bajina Bašta - 9<sup>3)4</sup></i>	M	885	372	13.3	2.3	2.7	0.08	0.70	0.004
	Д	18.V	21.VII	19.XII	24.VIII	19.XII	17.II	21.VII	18.X
	∅	171	308.4	10.41	1.85	2.25	0.050	0.454	0.0018
	м	50	262	8.6	1.0	1.2	0.01	0.20	<0.001
Д	10.II	23.V	18.X	18.X	18.X	19.XII	29.VI	28.IV	
<b>Дрина – Бадовинци – 12<sup>3)4</sup></b> <i>Drina - Badovinci - 12<sup>3)4</sup></i>	M	...	309	13.1	1.2	1.7	0.08	0.80	0.001
	Д	...	21.VII	26.XII	11.1	26.V	26.XII	08.IX	20.IV
	∅	...	298.4	11.18	1.01	1.27	0.031	0.475	0.0010
	м	...	282	8.9	0.4	0.8	<0.01	0.30	<0.001
Д	...	11.1	24.VIII	17.II	17.II	17.X	21.VII	28.VI	
<b>Велика Морава – Љ. Мост – 12<sup>3)5</sup></b> <i>Velika Morava - Lj. Most - 12<sup>3)5</sup></i>	M	451	504	14.7	4.6	8.2	0.52	2.10	0.001
	Д	21.III	19.X	30.XI	16.III	17.VIII	22.XII	18.V	20.IV
	∅	145	414.5	10.32	3.14	4.86	0.189	1.058	<0.0010
	м	46	341	5.2	1.6	2.3	0.01	0.50	<0.001
Д	3.IX	16.III	13.IX	15.VI	15.VI	16.III	20.IV	18.V	
<b>Западна Морава – Јасика – 12<sup>3)12</sup></b> <i>Zapadna Morava - Jasika - 12<sup>3)12</sup></i>	M	258	508	12.3	3.1	5.3	0.32	1.20	<0.001
	Д	19.V	09.VIII	17.II	26.XII	06.IX	19.I	25.V	19.I
	∅	66.7	422.9	10.11	2.24	3.96	0.088	0.625	<0.0010
	м	18.1	327	7.1	1.3	2.6	0.01	0.20	<0.001
Д	30.V	25.V	06.IX	19.1	19.1	25.V	17.II	17.II	
<b>Ибар – Краљево – 12<sup>3)10</sup></b> <i>Ibar - Kraljevo - 12<sup>3)10</sup></i>	M	175	499	13.2	4.1	6.2	0.26	1.60	<0.001
	Д	18.V	19.I	22.XI	24.V	24.V	22.XI	23.VIII	19.I
	∅	37.3	438.9	10.89	2.32	3.64	0.108	1.158	<0.0010
	м	11.6	325	8.5	1.8	2.1	0.03	0.40	<0.001
Д	31.VIII	24.V	14.IX	23.VIII	23.VIII	15.III	19.1	18.II	
<b>Ј. Морава – Грделица – 11<sup>3)9</sup></b> <i>J. Morava - Grdelica - 11<sup>3)9</sup></i>	M	44.5	546	14.0	3.6	3.0	0.27	0.90	0.001
	Д	19.III	17.XI	15.II	03.IX	18.1	22.XII	17.XI	29.IV
	∅	10.9	325.7	11.18	2.56	1.88	0.102	0.450	0.0010
	м	1.32	180	7.9	1.8	1.21	0.04	0.10	<0.001
Д	14.VIII	09.IX	14.VII	21.X	09.IX	24.VI	15.II	24.VI	

Извор: Агенција за заштиту животне средине.

M = максимална; ∅ = средња; м = минимална измерена вредност с датумом појављивања;

Д = датум.

<sup>1)</sup> Број узорка на наведеним станицама током године.

<sup>2)</sup> БПК<sub>5</sub> – биолошка потрошња кисеоника после 5 дана;

ХПК – хемијска потрошња кисеоника у КМnO<sub>4</sub>.

<sup>3)</sup> n = број узорка фенола током 2011. године.

Source: Agency for Environmental Protection.

M = Maximum. ∅ = mean. m = minimal measured value on the date of appearance; Д = Date

<sup>1)</sup> Number of samples in listed stations throughout the year.

<sup>2)</sup> BOD - Biological oxygen demand after five days;

COD - Chemical oxygen demand in KMnO<sub>4</sub>.

<sup>3)</sup> n = number of phenol samples during 2011.

11.10. ВОДОСТАЈ НА РЕКАМА  
cmRIVERS WATER LEVEL  
cm

Река – станица		2011												2011	River - Station	
		I	II	III	IV	V	VI	VII	VIII	IX	X	XI	XII			
Дунав – Бездан	M	573	302	281	144	135	220	342	304	152	337	53	100	573	M	Danube - Bezdан
	∅	352	200	123	100	53	149	180	182	44	102	-18	14	123	∅	
	m	172	126	46	43	14	84	88	50	-14	-28	-56	-69	-69	m	
Тиса – Сента	M	668	543	458	385	282	275	305	350	263	226	228	302	668	M	Tisa - Senta
	∅	607	341	330	313	265	255	280	291	241	216	222	246	301	∅	
	m	545	292	255	276	248	243	255	260	207	207	217	218	207	m	
Сава – Сремска Митровица	M	581	262	384	253	261	236	102	109	24	156	173	264	581	M	Sava - Sremska
	∅	374	229	254	206	186	170	70	52	11	45	61	106	147	∅	Mitrovica
	m	262	201	184	148	144	92	34	19	-2	-3	2	-2	-3	m	
Велика Морава – Ћуприја	M	42	53	75	42	72	22	-27	-58	-65	-62	-51	-42	75	M	Velika Morava -
	∅	9	12	40	2	18	-20	-56	-79	-79	-71	-66	-52	-29	∅	Čuprija
	m	-9	-12	11	-23	-20	-47	-81	-95	-87	-83	-76	-64	-95	m	

Извор: Републички хидрометеоролошки завод.

M = највиши измерени; ∅ = средњи; m = најнижи измерени водостај.

Source: Republic Hydrometeorological Institute.

M - Maximum; ∅ - Mean; m - Minimum.

11.11. ТЕМПЕРАТУРЕ ВОДЕ НА РЕКАМА, 2011.  
°CRIVER TEMPERATURES, 2011  
°C

Река – станица		Месечне температуре / Monthly temperatures												2011	River - Station	
		I	II	III	IV	V	VI	VII	VIII	IX	X	XI	XII			
Дунав – Смедерево	M	4.0	4.2	9.0	14.8	19.0	23.0	25.6	23.6	23.0	17.6	10.2	6.0	25.6	M	Danube - Zemun
	∅	2.8	3.2	5.5	12.3	16.6	21.6	22.8	21.5	20.8	13.7	8.1	5.0	12.8	∅	
	m	1.8	2.0	2.8	9.2	14.6	19.0	20.4	19.0	17.6	10.0	5.6	3.6	1.8	m	
Тиса – Сента	M	2.4	2.2	8.8	14.6	23.0	25.2	25.6	25.4	25	20.8	11.0	3.8	25.6	M	Tisa - Senta
	∅	1.2	1.4	5.0	11.8	18.5	24.2	23.8	23.5	23.2	15.5	7.6	3.6	13.3	∅	
	m	0.0	0.6	1.6	9.0	15.4	23.4	21.8	21.8	20.8	11.0	3.6	3.2	0.0	m	
Сава – Сремска Митровица	M	6.4	5.3	10.6	15.2	18.5	23.4	27.8	26.6	25.0	19.2	11.0	7.8	27.8	M	Sava - Sremska
	∅	4.2	3.9	6.3	13.6	15.9	21.2	24.3	24.4	22.3	14.9	8.1	5.7	13.7	∅	Mitrovica
	m	2.6	2.4	2.5	10.7	13.8	19.2	21.2	21.0	19.8	10.9	5.0	4.2	2.4	m	
Велика Морава – Ћуприја	M	6.0	4.9	9.9	15.3	20.1	24.0	27.1	25.2	23.7	17.7	9.3	6.4	27.1	M	Velika Morava -
	∅	2.9	2.6	6.1	12.1	16.3	21.5	23.2	23.2	21.2	12.7	5.8	4.2	12.7	∅	Čuprija
	m	1.3	1.1	1.9	9.9	13.5	19.3	18.3	21.4	17.7	9.5	2.4	2.0	1.1	m	

Извор: Републички хидрометеоролошки завод.

M = највеће измерене; ∅ = средње; m = најмање измерене температуре.

Source: Republic Hydrometeorological Institute.

M - maximum temperature; ∅ - mean; m - minimum temperature.

11.12. НИВО ПОДЗЕМНИХ ВОДА  
cmUNDERGROUND WATER LEVEL  
cm

Река – станица		2011												Период Period	River - Station	
		I	II	III	IV	V	VI	VII	VIII	IX	X	XI	XII			
Мачва – Шабац 49	M	365	578	486	596	612	618	730	728	793	762	685	619	365	M	Mačva -
	∅	465	596	573	631	645	655	746	758	798	786	745	740	681	∅	Šabac 49
	m	512	618	632	664	670	701	767	785	808	809	794	803	809	m	
Велика Морава – Осипаоница – поље 974	M	469	467	459	460	464	473	485	498	506	504	518	524	459	M	Velika Morava –
	∅	470	468	466	461	466	477	495	499	509	507	520	525	489	∅	Osipaonica - polje 974
	m	471	469	474	463	469	480	501	501	512	509	523	526	526	m	
Банат – Нови Кнежевац ТК-1/Д	M	185	174	157	144	138	143	160	198	233	253	266	280	138	M	Banat – Novi
	∅	194	178	165	149	140	148	178	213	242	258	273	282	201	∅	Kneževac TK-1/D
	m	202	183	172	155	142	155	193	228	251	263	278	283	283	m	

Извор: Републички хидрометеоролошки завод.

M = највиши; ∅ = средњи; m = најнижи измерен ниво подземних вода од горње ивице пијезометра и приказан у релативним вредностима.

Напомена: На овим станицама не мере се температуре подземних вода.

Source: Republic Hydrometeorological Institute of Serbia.

M - maximum; ∅ - mean; m - minimum underground water level measured from the upper piezometer edge, expressed as a relative values.

Note: On these stations the temperature of underground waters is not measured.

11.13. ЗАХВАЋЕНЕ, КОРИШЋЕНЕ И ОТПАДНЕ ВОДЕ,  
2009–2011.

FRESHWATER ABSTRACTION, WATER USE AND  
WASTEWATER, 2009-2011

хиљ. м³

thous. m³

	2009	2010	2011	
<b>Република Србија / Republic of Serbia</b>				
<b>Укупно захваћене воде за</b>	<b>4 126 919</b>	<b>3 890 034</b>	<b>4 233 044</b>	<b>Gross freshwater abstracted for:</b>
Скупљање, пречишћавање и дистрибуцију воде	684 725	666 867	672 736	Water supply industry / drinking water
Рударство	7 933	8 322	10 102	Mining and quarrying
Пољопривреду, шумарство и риболов	76 990	98 081	98 477	Agriculture, forestry and fishing
Прерађивачку индустрију	88 158	84 156	74 272	Manufacturing
Снабдевање електричном енергијом, гасом и паром	3 269 113	3 032 608	3 377 457	Electricity, gas, steam and air conditioning supply
<b>Захваћене површинске воде за</b>	<b>3 608 082</b>	<b>3 377 244</b>	<b>3 731 498</b>	<b>Gross fresh surface water abstracted for:</b>
Скупљање, пречишћавање и дистрибуцију воде	197 863	186 176	200 233	Water supply industry / drinking water
Рударство	6 767	7 551	8 076	Mining and quarrying
Пољопривреду, шумарство и риболов	75 710	96 659	97 077	Agriculture, forestry and fishing
Прерађивачку индустрију	61 862	57 193	51 688	Manufacturing
Снабдевање електричном енергијом, гасом и паром	3 265 880	3 029 665	3 374 424	Electricity, gas, steam and air conditioning supply
<b>Захваћене подземне и изворске воде за</b>	<b>518 837</b>	<b>512 790</b>	<b>501 546</b>	<b>Gross fresh groundwater abstracted for:</b>
Скупљање, пречишћавање и дистрибуцију воде	486 862	480 691	472 503	Water supply industry / drinking water
Рударство	1 166	771	2 026	Mining and quarrying
Пољопривреду, шумарство и риболов	1 280	1 422	1 400	Agriculture, forestry and fishing
Прерађивачку индустрију	26 296	26 963	22 584	Manufacturing
Снабдевање електричном енергијом, гасом и паром	3 233	2 943	3 033	Electricity, gas, steam and air conditioning supply
<b>Укупно коришћене<sup>1)</sup> воде у</b>	<b>3 906 126</b>	<b>3 673 723</b>	<b>4 012 220</b>	<b>Total water use<sup>1)</sup> for:</b>
Домаћинствима	340 541	330 564	319 882	Households
Рударству	8 835	9 368	11 075	Mining and quarrying
Пољопривреди, шумарству и риболову	86 617	104 894	99 569	Agriculture, forestry and fishing
Воде за наводњавање у пољопривреди	43 288	65 303	60 886	for irrigation in agriculture
Воде коришћене у сточарству <sup>2)</sup>	33 513	32 629	32 385	for consumption in livestock <sup>2)</sup>
Прерађивачкој индустрији	106 757	98 936	89 788	Manufacturing
Коришћене воде за хлађење	52 146	45 322	40 278	of which: industry-cooling
Снабдевању електричном енергијом, гасом и паром	3 271 568	3 034 846	3 379 570	Electricity, gas, steam and air conditioning supply
Коришћене воде за хлађење	3 218 208	2 986 679	3 327 694	of which: industry-cooling
Осталим областима делатности <sup>3)</sup>	91 808	95 115	112 336	Other economic activities <sup>3)</sup>
Воде коришћене као проточне воде у хидроелектранама <sup>4)</sup>	184 260 185	229 113 723	152 423 147	Flowing water in hydropower plants <sup>4)</sup>
<b>Губици воде приликом транспорта</b>	<b>220 793</b>	<b>216 311</b>	<b>220 824</b>	<b>Losses during transport</b>
<b>Укупне отпадне воде</b>	<b>3 415 309</b>	<b>3 177 513</b>	<b>3 499 157</b>	<b>Total wastewater</b>
Пречишћене отпадне воде	225 400	210 894	188 509	Treated wastewater
Примарним третманом	172 875	158 190	138 103	Primary treatment
Секундарним третманом	43 274	44 028	39 861	Secondary treatment
Терцијерним третманом	9 251	8 676	10 545	Tertiary treatment
Дужина мреже јавног водовода, km	33 592	34 728	37 663	Length of water supply network, km
Број домаћинстава прикључених на водовод	2 067 260	2 101 766	2 161 182	Number of households connected to the water supply system
Процент становништва прикључен на водовод	84,7	86,5	85,7	Percentage of population connected to the water supply system
Дужина мреже јавне канализације, km	13 857	14 512	14 948	Length of wastewater collecting network, km
Број домаћинстава прикључених на канализациону мрежу	1 319 380	1 359 385	1 419 482	Number of households connected to wastewater collecting network
Процент становништва повезан на канализациони систем	54,1	55,9	56,3	Population connected to wastewater collecting system
Процент становништва обухваћен третманом за пречишћавање отпадних вода	10,0	10,4	10,7	Population connected to wastewater treatment
<i>Од тога: повезани најмање на секундарни шрејшман</i>	8,9	9,3	9,5	<i>of which at least secondary treatment</i>

<sup>1)</sup> Коришћене воде из јавног водовода и сопственог водозахвата.

<sup>2)</sup> Процењен податак.

<sup>3)</sup> Воде испоручене из јавног водовода осталим пословним субјектима.

<sup>4)</sup> Проточне воде коришћене у хидроелектранама нису укључене у укупне коришћене воде.

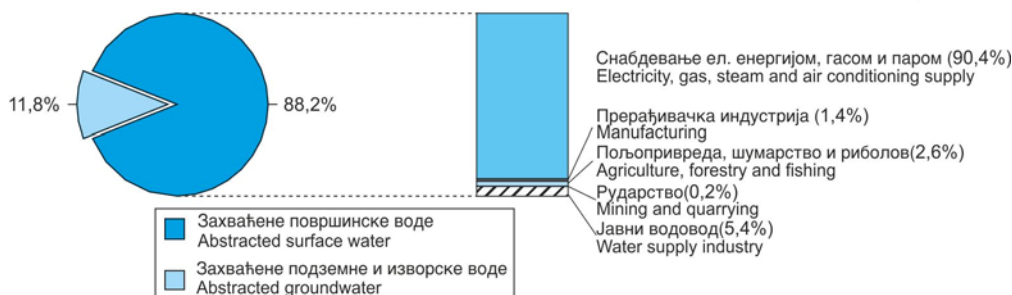
<sup>1)</sup> Water used from water supply system and from their own water abstraction source.

<sup>2)</sup> Estimated data.

<sup>3)</sup> Distributed water to other business entities by water supply system.

<sup>4)</sup> Flowing water used in hydro-power plants are not included in the total water used.

Граф. 11.2. ЗАХВАЋЕНЕ ВОДЕ ЗА ПОТРЕБЕ ИНДУСТРИЈЕ И ЈАВНОГ ВОДОВОДА, 2011.  
ABSTRACTED FRESH WATER FOR INDUSTRY AND FOR PUBLIC WATER SUPPLY, 2011



11.14. ПОПЛАВЕ И ЗАШТИТА ОД ШТЕТНОГ ДЕЈСТВА ВОДА,  
2009–2011.

FLOODS AND PROTECTION AGAINST DAMAGING WATER EFFECTS,  
2009-2011

	2009	2010	2011	
Површине и објекти поплавлени спољним водама / Areas and facilities flooded by surface water				
Укупно, хиљ. ha	16	43	31	Total flooded area, thous. ha
Коришћена пољопривредна површина, хиљ. ha	6	34	27	Used agricultural area, thous. ha
Број насеља	32	292	125	Settlements, number
Број индустријских објеката	176	126	107	Industrial facilities, number
Железничке пруге, km	12	44	33	Railway lines, km
Путеви, km	56	622	269	Roads, km

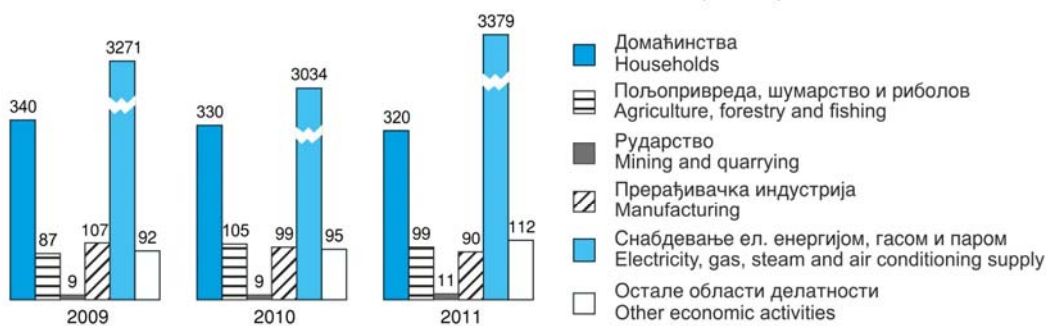
Површине и објекти брањени од поплава спољним водама / Areas and facilities protected against floods by surface water				
Укупна површина брањена од поплава, хиљ. ha	1 999	1 959	1 958	Total area protected against floods, thous. ha
Коришћена пољопривредна површина, хиљ. ha	1 869	1 763	1 709	Used agricultural area, thous. ha
Број насеља	563	657	644	Settlements, number
Број индустријских објеката	442	498	481	Industrial facilities, number
Железничке пруге, km	983	862	1 039	Railway lines, km
Путеви, km	2 558	4 810	4 832	Roads, km
Дужина насипа, km	3 032	3 299	3 446	Total length of embankments, km

Површине и објекти поплавлени унутрашњим водама / Areas and facilities flooded by ground water				
Укупно, хиљ. ha	33	74	44	Total flooded area, thous. ha
Коришћена пољопривредна површина, хиљ. ha	17	64	40	Used agricultural area, thous. ha
Број насеља	56	156	103	Settlements, number
Број индустријских објеката	137	45	156	Industrial facilities, number
Железничке пруге, km	3	6	6	Railway lines, km
Путеви, km	25	141	54	Roads, km

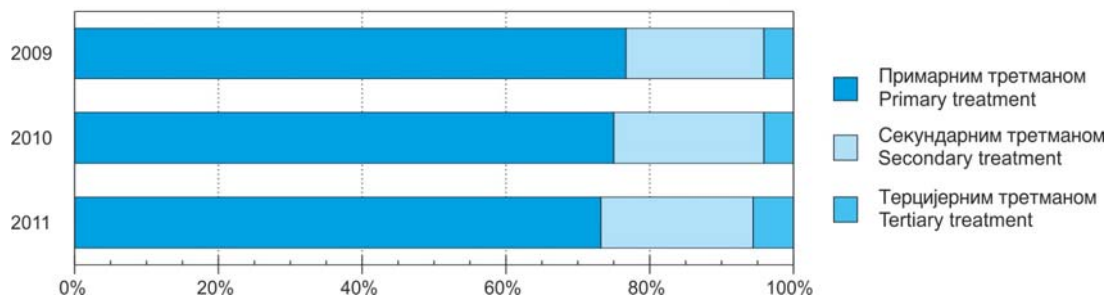
Одводњавање / Drainage				
Одводњаване површине, хиљ. ha	1 917	1 954	1 979	Total drainage area, thous. ha
Канали за одводњавање, km	5 093	5 488	5 336	Drainage canals, km
Број црпних станица	226	231	249	Pumping stations, number

Ерозија земљишта / Land erosion				
Еродирано земљиште, km <sup>2</sup>	3 201	2 623	3 708	Eroded land, km <sup>2</sup>
Смирено земљиште, km <sup>2</sup>	505	316	362	Reclaimed land, km <sup>2</sup>

Граф. 11.3. КОРИШЋЕНЕ ВОДЕ ИЗ ЈАВНОГ ВОДОВОДА И СОПСТВЕНОГ ВОДОЗАХВАТА, мил м<sup>3</sup>, 2009-2011.  
WATER USE FROM PUBLIC WATER SUPPLY AND SELF SUPPLY, mill m<sup>3</sup>, 2009-2011



Граф. 11.4. УДЕО ОТПАДНИХ ВОДА ПРЕМА ВРСТИ ТРЕТМАНА, 2009-2011.  
SHARE OF WASTEWATER BY TREATMENTS, 2009-2011



11.15. ГЕНЕРИСАНИ ИНДУСТРИЈСКИ ОТПАД ПРЕМА АГРЕГИРАНОЈ СТАТИСТИЧКОЈ ЛИСТИ ОТПАДА

WASTE GENERATED BY AGGREGATED EWC-STAT

Агрегиране групе отпада према EWC-Stat <sup>1)</sup>	2010		2011		Aggregated groups of waste according to EWC-Stat <sup>1)</sup>
	свѐра / All	од тога опасни / Of which Hazardous	свѐра / All	од тога опасни / Of which Hazardous	
<b>Република Србија / Republic of Serbia</b>					
Укупно	33 622 998	11 145 022	48 985 948	12 768 703	Total
Хемијски и медицински отпад	82 964	76 830	66 897	57 154	Chemical and medical wastes
Отпад за рециклирање	147 284	1 618	154 479	1 957	Recyclable wastes
Опрема	3 091	600	4 131	3 380	Equipment
Животињски и биљни отпад	224 518	-	197 725	-	Animal and vegetal wastes
Мешани отпад	238 343	55	388 671	1 171	Mixed ordinary wastes
Муљеве	1 391	-	681	-	Common sludges
Минерални и солидификовани отпад	32 925 406	11 065 919	48 173 365	12 705 040	Mineral and solidified wastes
<b>Рударство / Mining and quarrying</b>					
Укупно	26 458 201	11 060 611	41 517 933	12 699 792	Total
Хемијски и медицински отпад	71	71	135	122	Chemical and medical wastes
Отпад за рециклирање	2 890	0	4 175	0	Recyclable wastes
Опрема	1 172	4	92	44	Equipment
Животињски и биљни отпад	150	-	0	-	Animal and vegetal wastes
Мешани отпад	517	0	474	3	Mixed ordinary wastes
Муљеве	0	-	1	-	Common sludges
Минерални и солидификовани отпад	26 453 402	11 060 535	41 513 056	12 699 623	Mineral and solidified wastes
<b>Прерађивачка индустрија / Manufacturing industry</b>					
Укупно	1 146 010	82 932	1 112 348	67 487	Total
Хемијски и медицински отпад	81 843	75 981	64 693	56 249	Chemical and medical wastes
Отпад за рециклирање	129 429	1 241	132 560	1 771	Recyclable wastes
Опрема	1 144	350	3 277	2 969	Equipment
Животињски и биљни отпад	224 367	-	197 518	-	Animal and vegetal wastes
Мешани отпад	237 321	52	387 548	1 160	Mixed ordinary wastes
Муљеве	1 391	-	680	-	Common sludges
Минерални и солидификовани отпад	470 514	5 308	326 072	5 339	Mineral and solidified wastes
<b>Снабдевање електричном енергијом, гасом и паром / Electricity, gas steam and air conditioning supply</b>					
Укупно	6 018 787	1 480	6 355 668	1 423	Total
Хемијски и медицински отпад	1 050	777	2 069	783	Chemical and medical wastes
Отпад за рециклирање	14 965	378	17 744	186	Recyclable wastes
Опрема	776	246	762	368	Equipment
Животињски и биљни отпад	1	-	208	-	Animal and vegetal wastes
Мешани отпад	505	3	649	8	Mixed ordinary wastes
Муљеве	0	-	0	-	Common sludges
Минерални и солидификовани отпад	6 001 490	76	6 334 236	79	Mineral and solidified wastes

<sup>1)</sup> Статистичке класификације отпада, верзија 4 у складу са Уредбом број 2150/2002.

<sup>1)</sup> Statistical classifications on waste, ver. 4 according to Regulation No 2150/2002

11.16. ПОТРОШЊА ОПАСНИХ ХЕМИКАЛИЈА, 2009–2011.<sup>1)</sup>

CONSUMPTION OF HAZARDOUS CHEMICALS, 2009 - 2011<sup>1)</sup>

t

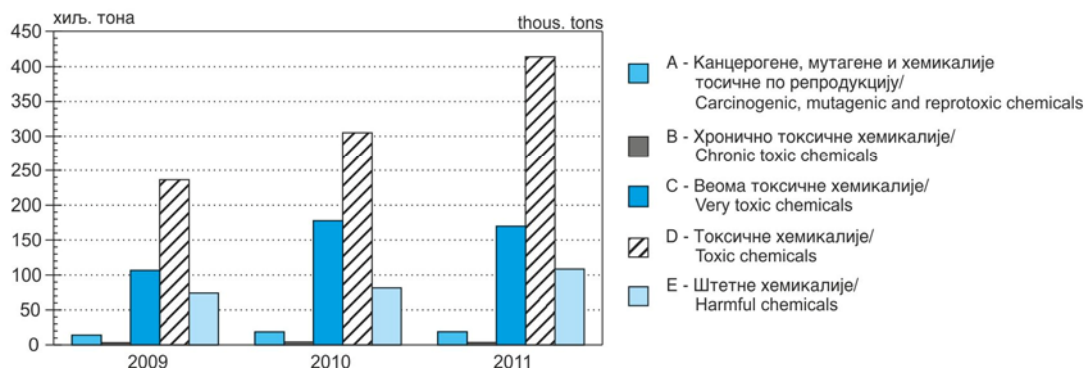
t

	2009	2010	2011	
<b>РЕПУБЛИКА СРБИЈА</b>	<b>434 633</b>	<b>590 195</b>	<b>715 012</b>	<b>REPUBLIC OF SERBIA</b>
A – канцерогене, мутагене, хемикалије токсичне по репродукцију	14 013	18 624	18 777	A – Carcinogenic, mutagenic and reprotoxic chemicals
B – хронично токсичне хемикалије	3 107	4 126	3 679	B – Chronic toxic chemicals
C – веома токсичне хемикалије	106 731	177 691	169 788	C – Very toxic chemicals
D – токсичне хемикалије	236 493	305 082	414 200	D – Toxic chemicals
E – штетне хемикалије	74 289	84 672	108 568	E – Harmful chemicals
<b>СРБИЈА – СЕВЕР</b>	<b>351 222</b>	<b>477 690</b>	<b>612 125</b>	<b>SERBIA – NORTH</b>
Београдски регион	18 919	24 161	24 947	Belgrade region
Регион Војводине	332 303	453 529	587 177	Vojvodina region
<b>СРБИЈА – ЈУГ</b>	<b>83 411</b>	<b>112 504</b>	<b>102 887</b>	<b>SERBIA – SOUTH</b>
Регион Шумадије и Западне Србије	36 623	46 234	36 174	Šumadija and West Serbia region
Регион Јужне и Источне Србије	46 789	66 270	66 714	Southern and East Serbia region
Регион Косово и Метохија	...	...	...	Kosovo and Metohija region

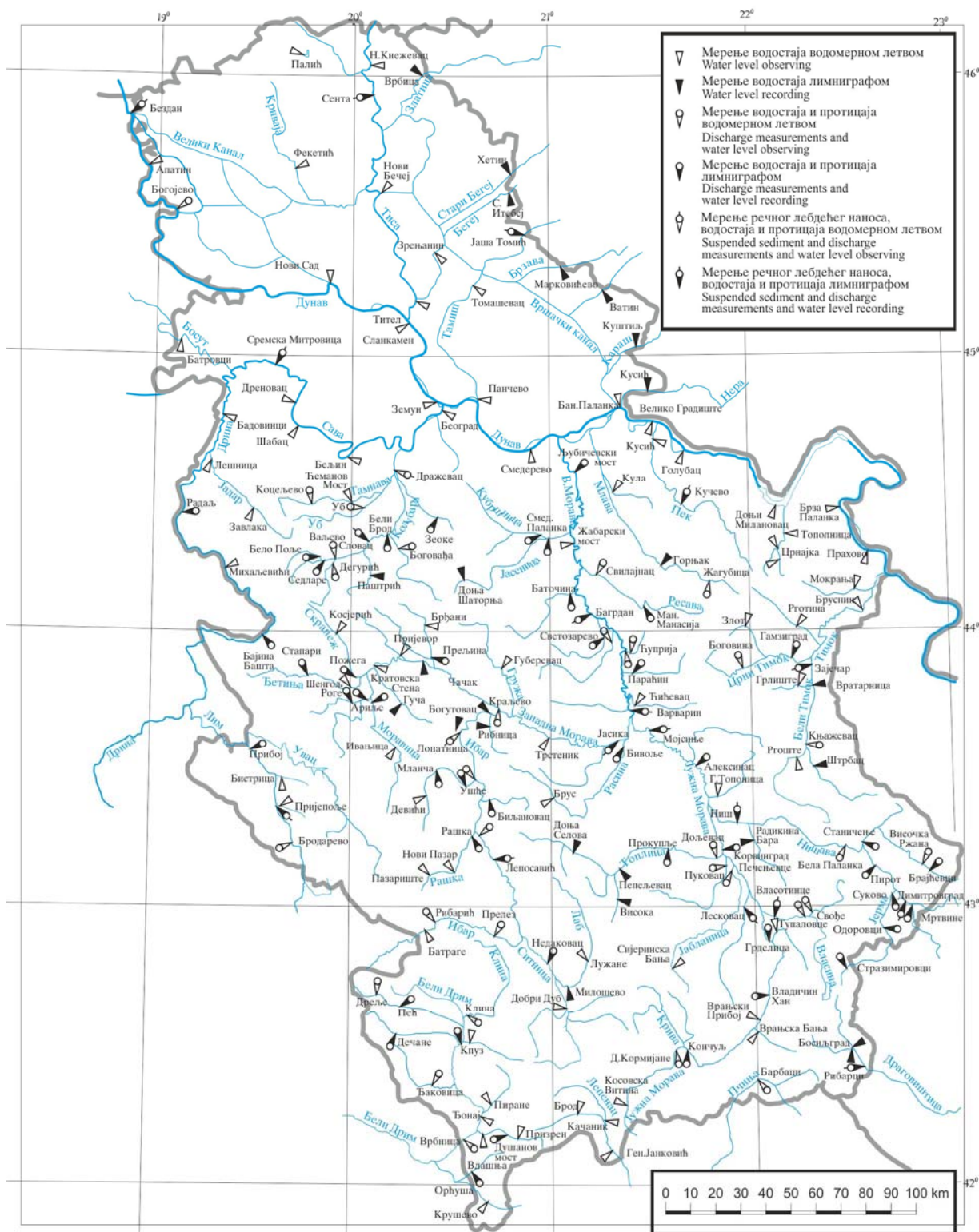
<sup>1)</sup> Подаци се односе на секторе: Рударство, Прерађивачка индустрија, Снабдевање електричном енергијом, гасом и паром и Снабдевање водом и управљање отпадним водама (области: Сакупљање, пречишћавање и дистрибуција воде и Уклањање отпадних вода).

<sup>1)</sup> Data includes the following sections: Mining and Quarrying, Manufacturing; Electricity, gas, steam and air conditioning supply; and Water supply and Sewerage (divisions: Water collection, treatment and supply and Sewerage).

Граф. 11.5. ПОТРОШЊА ОПАСНИХ ХЕМИКАЛИЈА У РЕПУБЛИЦИ СРБИЈИ, ПРЕМА КЛАСАМА ТОКСИЧНОСТИ, 2009-2011.  
CONSUMPTION OF HAZARDOUS CHEMICALS IN THE REPUBLIC OF SERBIA, BY TOXICITY CLASSES, 2009-2011



**ХИДРОЛОШКЕ СТАНИЦЕ У РЕПУБЛИЦИ СРБИЈИ**  
**HYDROLOGICAL STATION IN REPUBLIC OF SERBIA**



Извор : Хидрометеоролошки завод Републике Србије  
 Source : Hydrometeorological Institute of Republic of Serbia

## ГРАЂЕВИНАРСТВО

Вредност изведених радова на територији Републике Србије у 2011. години износила је 220944 мил. РСД, што је за 22,8% веће у односу на 2010. годину. Посматрано према врсти грађевина, 46,1% вредности изведено је на зградама, а 53,9% на осталим грађевинама.

Укупна вредност радова које су извођачи из Републике Србије извели у иностранству у 2011. години износила је 15050 мил. РСД. Највећа грађевинска активност забележена је у Казахстану и износила је 25,1% од укупне вредности изведених радова.

У 2011. завршено је 18449 станова, што је за 1,1% мање од броја завршених станова у 2010. години.

Према подацима о стамбеном фонду (билансирано стање) у Републици Србији, у 2011. години било је 2,901 мил. станова, а просечна површина стана износила је 66,3 м<sup>2</sup>.

## Извори и методи прикупљања података

Подаци су прикупљени путем следећих истраживања: Годишњи извештај о грађевинским радовима, Месечни извештај о грађевинским дозволама, Годишњи извештај о потрошњи грађевинског и погонског материјала, Годишњи извештај о порушеној згради са становима и адаптацији стамбеног простора и Годишњи извештај о радовима у иностранству.

## Обухватност

Годишњим извештајем о грађевинским радовима обухваћени су грађевински радови које су у извештајној години изводила правна и физичка лица која обављају грађевинску делатност, сектор Грађевинарство, као и правна лица која нису разврстана у грађевинску делатност, али која имају јединице у саставу које обављају грађевинске радове, док се радови у организацији индивидуалних власника преузимају из података о грађевинским дозволама.

Годишњим извештајем о потрошњи грађевинског и погонског материјала обухваћен је грађевински и погонски материјал који извођачи грађевинских радова (и грађевински и неграђевински пословни субјекти) користе за градњу објеката, за одржавање, ремонт и погон машинског и возног парка, за греј, као и канцеларијски и остали помоћни материјал.

Годишњим извештајем о порушеној згради са становима и адаптацији стамбеног простора обухватају се порушене зграде са становима, као и зграде у којима је један стан или више станова адаптирано у нестамбени простор, а извештајне јединице су надлежни органи управе, као и пословни субјекти који располажу документацијом о рушењима. Резултати обраде података овог истраживања користе се за билансирање стамбеног фонда у периоду између два пописа.

Годишњим извештајем о радовима у иностранству обухваћени су пословни субјекти који изводе радове на грађевинама у иностранству. Вредности радова и услуга обрачунате су по уговору, у америчким доларима (USD) или еврима (EUR). Стране валуте превод се у домаћу, према годишњем курсу.

## CONSTRUCTION

The value of works done in the Republic of Serbia in 2011 amounted to RSD 22094 million, presenting a increase of 22.8% compared to 2010. Observed by types of construction, 46.1% of the value was carried out on buildings and 53.9% on civil engineering.

The total value of works performed abroad by contractors from Serbia in 2011 amounted to RSD 15050 million. The largest construction activity was recorded in Kazakhstan presenting 25.1% of the total value of works done.

In 2011, 18449 dwellings were completed, which is by 1.1% less than the number of completed dwellings in 2010.

According to the housing stock data (balance state) in the Republic of Serbia, in 2011 there were 2.901 millions of dwellings, and the average dwelling area was 66.3 m<sup>2</sup>.

## Sources and methods of data collection

Data are collected by the following surveys: Annual report on construction works, Monthly report on building permits, Annual report on building materials, fuel and electricity consumption, Annual report on demolished dwelling constructions and dwellings converted into business premises, Semi-annual report on new dwellings prices, and Annual report on works done abroad.

## Coverage

The Annual report on constructional works covers construction works performed by legal and physical persons dealing with construction, legal persons unclassified into construction activity but having units that perform construction activity, while the data on building permits are used for works performed in individual owners' organization.

The Annual report on consumption of building materials, fuel and electricity covers construction materials and energy resources used by construction contractors (construction and non-construction enterprises) for the construction of structures, maintenance, repair and operation of machinery and vehicles, for heating, as well as stationery and other operating supplies.

Annual report on demolished dwelling constructions and dwelling conversion covers demolished dwelling construction tired down as well as buildings with one or more dwellings converted into non-residential premises. Reporting units are competent administrative agencies as well as enterprises keeping documentation on demolishings. The results of related data processing are used for balancing the housing stock in the inter-censal period.

The Annual report on works done abroad covers enterprises performing construction works abroad. The values of works and services are calculated according to the contract, in USD or EUR. Foreign currencies are converted into the national one according to the annual exchange rate.



## Дефиниције

*Вредност грађевинских радова* обухвата сав уграђени грађевински материјал и утрошени рад. У вредност нису укључени трошкови набавке земљишта, пројектовања, надзора и ПДВ-а. Подаци о вредности изведених радова односе се на радове изведене у извештајној години на завршеним и незавршеним грађевинама. Вредност радова које су изводили извођачи правна лица дата је на бази годишњих обрачунских ситуација, док се вредност радова у организацији индивидуалних власника преузима из података о грађевинским дозволама. Изведени радови на грађевинама приказани су према територији на којој се грађевине налазе, а не према територији седишта извођача радова.

Дефиниције које се односе на грађевинске радове исте су за све године за које се објављују подаци.

Под појмом грађевине подразумевају се конструкције повезане с тлом, свака подземна и надземна градња, као и водоградња, за које се обављају грађевински радови, а направљене су од грађевинских материјала, готових производа и делова за уградњу.

*Новоградња* је изградња новог објекта на месту где није било никаквог објекта или је објекат постојао, али је уклоњен.

*Доградња и наградња* јесу грађевински радови којима се добијају нове употребне целине уз постојеће објекте или на постојећим објектима.

*Обнављање старих, урушених, напуштених зграда* јесу грађевински радови којима се најмање један стан или други простори у згради потпуно обнављају, уз коришћење битних делова постојеће конструкције, спољних сачуваних прочеља зграда итд., иако су унутрашње таванске и зидне преграде потпуно урушене.

*Промена намене нестамбеног простора у нове станове* јесу грађевински радови којима се постојећи простор у згради (нпр. тавански или подрумски простор који до тада није био уређен за становање, гараже, простор у којем се обављала нека производна или услужна делатност) претвара у један стан или у више станова.

*Остале промене намене простора у зградама* јесу грађевински радови којима се постојећем простору у згради (нпр. стан, тавански или подрумски простор који до тада није био уређен за пословне сврхе, гараже итд.) мења намена у пословни простор или се изводе радови којима се постојећи пословни простор прилагођава за другу пословну намену.

*Побољшања постојећих објеката* јесу грађевински радови којима се битно побољшава употребна вредност објеката (нпр. капацитет) и продужава или се барем обнавља њено трајање. У такве радове спадају:

*Проширење објеката.* То су грађевински радови којима се проширују постојеће грађевине, нпр. доградња соба или помоћних просторија у постојећим становима или пословним просторијама, проширење саобраћајница ради веће пропусне моћи, замене постојећих ценовода и водовода који имају већи капацитет и слично;

*Реконструкција, адапација и модернизација.* То су грађевински радови којима се битно побољшавају квалитет, функција, капацитет и трајање постојећих објеката;

*Замене битних дограђених делова објеката.* То су грађевински радови којима се потпуно замењују дограђени или услед разних непогода уништени битни делови објеката;

## Definitions

*Value of construction works* covers all built in construction materials and labor force. It excludes: the value of land purchase, architects' or consultants' fees and VAT. Data on value of works done relate to works performed during the reference year on completed and non-completed constructions. Value of works performed by contractors-legal entities is given on the basis of annual account statements, while value of works performed by individual owners is taken over from data on building permits. Works performed on constructions have been shown according to the territory where construction is located, regardless of the contractor's head office.

Definitions for construction works refer to all years for which data are published.

A *construction* comprises constructions connected with the ground, any underground and overground construction, as well as new constructions which are made of construction materials, finished products and components.

*New construction* is the erection of a new structure on a site not being occupied or being occupied by a structure which was removed.

*Extensions and additions* are construction works carried out on an already existing construction structure with the purpose of extending the useful space next to, or on existing structures.

*Restoration of old, wrecked, abandoned buildings* are construction works when at least one dwelling or other parts in the building are completely renovated, by using essential parts of the existing structure, well preserved facades, etc., although internal attic and wall partitions are totally demolished.

*Conversion of non-residential parts into new dwellings* are construction works when the existing non-residential part in the building (attic or basement space that has never been arranged as living space, garages, space where manufacture or service activity was performed) is converted into one or more dwellings.

*Other conversion of space in buildings* are construction works on converting the existing space in the building (for example dwelling, attic or basement space that has never been arranged as business premises, garages, etc.) into business premises or adapting the existing business premises to other business purpose.

*Improvements of existing structures* are construction works that substantially improves the useful value (e.g. capacity) of the structure and extends its useful life. Such works include:

*Extension of facilities.* Construction works that extend the existing structures, for example, building of rooms or accessories in the existing dwellings or business premises, enlargement of transport infrastructure for heavier traffic, replacement of existing pipelines or plumbing to increase the capacity, etc.

*Reconstruction, adaptation and modernization.* Construction works on improving quality, function, capacity and useful life of existing facilities.

*Replacement of essential dilapidated parts of the structure.* Construction works that replace completely the essential dilapidated or worn out parts of the structure.

**Редовно одржавање и велике поправке.** То су грађевински радови који се повремено обављају ради одржавања објекта у употребном стању.

**Сћан** је свака грађевински повезана целина намењена за становање, која се састоји од једне или од више соба са одговарајућим помоћним просторијама (кухиња, купатило, предсобље, остава, нужник и сл.) или без помоћних просторија, и има један улаз или више посебних улаза.

**Врста сћана** одређена је према броју соба у стану. Соба је просторија за становање која је од других просторија стана одвојена сталним зидовима и има директну дневну светлост и чија површина пода износи најмање 4 m<sup>2</sup>.

**Гарсоњера** је стан који има једну собу, купатило и предсобље с малом, тзв. чајном кухињом (мањом од 4 m<sup>2</sup>) или без ње.

**Једнособни сћан** може да има једну собу с кухињом и другим помоћним просторијама, или једну собу без кухиње, али с другим помоћним просторијама.

**Двособни, шрособни, четворособни и вишесобни сћан** има две, три, четири или више соба с помоћним просторијама или без њих. При томе, овакав стан не мора да има кухињу.

**Површина сћана** је корисна подна површина стана, мерена унутар зидова стана.

### Методолошки материјали

Детаљна методолошка објашњења ових истраживања налазе се у едицији РЗС „Методологије и стандарди“: *Годишње истраживање о грађевинским радовима*, свеска број 21, *Месечна истраживања о грађевинским дозволама*, свеска број 22, *Годишње истраживање о порушеној згради са сћановима и агајшацији сћамбеног простора*, свеска број 23, *Годишње истраживање о пошрошњи грађевинског и погонског машињала*, свеска број 24, *Годишње истраживање о радовима у иностранству*, свеска број 27, и *Класификација врста грађевина*, свеска број 15.

### СТАМБЕНИ ФОНД

#### Извори и методи прикупљања података

Подаци о стамбеном фонду 31. марта 1961. године формирана су на бази пописа пољопривредних газдинстава спроведеног маја 1960, пописа станова спроведеног априла 1961, у насељима претежно градског карактера, и пописа стамбене изградње на селу спроведеног у периоду од маја 1960. до априла 1961. године. Подаци о стамбеном фонду 31. марта 1971, 31. марта 1981. и 31. марта 1991. прикупљени су у пописима становништва и станова који су тада спроведени. Последњим пописом становништва, домаћинства и станова (2002) добијени су подаци о стамбеном фонду на територији централне Србије и Војводине, са закашњењем од једне године у односу на редовну десетогодишњу динамичку спровођења. Попис становништва, домаћинства и станова 2011. године спроведен је у периоду од 1. до 15. октобра 2011. године. Коначни резултати Пописа биће публиковани сукцесивно, након завршетка обраде података, и то од децембра 2012. до краја 2013. године. Подаци о стамбеном фонду крајем године израчунавају се на основу резултата пописа и података о завршеним и порушеним становима у току године.

#### Обухватност

Стамбеним фондом обухваћени су станови у Републици Србији. Стамбени фонд чине настањени и празни станови намењени за стално становање.

У стамбени фонд нису укључени станови који се користе повремено, за одмор и рекреацију и за време сезонских радова у пољопривреди, затим настањене пословне просторије, просторије настањене из нужде, колективни станови, као ни радничке бараке привременог карактера.

**Regular maintenance and major repairs.** Construction works periodically performed to secure normal use of a facility.

**Dwelling** is any construction structure intended for habitation, consisting of one room or a suite of rooms with its accessories (kitchen, bathroom, lobby, pantry, toilet, etc.) or without accessories, and which has one entry or more separate entries.

**Type of dwelling** has been determined according to the number of rooms. A room is a space intended for habitation and enclosed by walls having direct daylight and at least 4 square meters of floor area.

**Efficiency apartment** is one-room dwelling with a bathroom and a lobby with a kitchenette (with a floor space less than 4 sq. m.) or without it.

**One-room dwelling** may consist of one room with kitchen and other accessories or one room without kitchen, but with other accessories.

**Two-, three-, four- and more- room dwelling** consists of two, three or more rooms with accessories or without them. In such a dwelling the kitchen is not necessary.

**Useful floor space area of the dwelling** covers the useful floor space are measured inside of dwelling walls.

### Methodological papers

Detailed methodological explanations of those surveys are available in the edition SORS "Methodologies and Standards": *Annual Survey on Construction Works*, No. 21, *Monthly Surveys on Building Permits*, No. 22, *Annual Survey on Demolished Dwelling Constructions and the Dwellings Converted into Business Premises*, No. 23, *Annual Survey on Building Materials and Fuel and Electricity Consumption*, No. 24, *Annual Survey on Works Done Abroad*, No. 27, and *Classification of Types of Constructions*, No. 15.

### HOUSING STOCK

#### Sources and methods of data collection

Data on housing stock as of 31<sup>st</sup> March 1961 were compiled on the basis of the Agricultural Holdings Census conducted in May 1960, the Dwellings Census conducted in April 1961 in mainly urban- character settlements and Housing Construction Census in villages conducted from May 1960 to April 1961. Data on housing stock as of 31<sup>st</sup> March 1971, 31<sup>st</sup> March 1981, and 31<sup>st</sup> March 1991 were obtained by population and housing censuses conducted in the referent periods. 2002 Census of Population, Households and Dwellings provided data on housing stock on the territory of Central Serbia and Vojvodina, with one-year- delay in relation to the regular ten-year census period. The Census of Population, Households and Dwellings 2011 was carried out from 1<sup>st</sup> to 15<sup>th</sup> October 2011. The Census final results will be published successively after each finalised data processing, from December 2012 to the end of 2013. Data on housing stock at the end of the year are based on the census results data on dwellings completed and demolished during the referent year.

#### Coverage

Housing stock in the Republic of Serbia covers both occupied and vacant dwellings intended for permanent residence.

Housing stock excludes dwellings used on temporary basis for holiday and recreation, during seasonal works in agriculture, occupied business premises, premises occupied in case of need, collective dwellings and temporary bunkhouses.

Пописом 1961. и 1971. године у градским насељима обухваћена су ужа градска подручја, која су често састављена из више насеља.

У пописима 1981. и 1991. године примењен је тзв. правни критеријум класификације насеља према типу, којим су градска насеља утврђивана на основу одлука надлежних служби скупштина општина. На овај начин у Попису 1981. одређено је 200, а у Попису 1991. године 230 градских насеља.

У Попису становништва, домаћинстава и станова 2002. на територији Републике Србије одређена су 204 градска насеља.

### Дефиниције

У попису у насељима претежно градског карактера спроведеном 1961. године, као и у пописима 1971, 1981, 1991. и 2002. године, примењена је иста дефиниција стана.

Код Пописа 1961. године посебним станом на селу сматрала се свака стамбена зграда на пољопривредном газдинству.

У пописима 1971, 1981, 1991. и 2002. године за станове у граду и на селу примењена је иста дефиниција.

*Станом* је сматрана свака грађевински повезана целина намењена за становање, која се састоји од једне или од више соба, са одговарајућим помоћним просторијама (кухиња, остава, предсобље, купатило, нужник и сл.) или без помоћних просторија, и има један посебан улаз или више њих. Стан који су у време пописа користила два домаћинства или више домаћинстава, а који није био грађевински преправљен (адаптиран) у два стана или више посебних станова, пописан је као један стан.

### Методолошки материјали

Детаљна методолошка објашњења за Попис 2002. године налазе се у Методолошким упутствима за припрему, организовање и спровођење пописа, Београд 2000, а методолошка објашњења за Попис 1991. године налазе се у Методологији за припрему, организовање и спровођење пописа, Београд 1990.

*Censuses* conducted in 1961 and 1971 in urban settlements included all town-proper areas, often composed of several settlements.

In *Censuses* 1981 and 1991, the so-called legal criterion of settlements classification according to the type was applied. Urban settlements were established on the basis of decisions made by competent services of the municipal assemblies. In this manner, 200 urban settlements in the Census 1981 and 230 in the Census 1991 were defined.

In the Census of Population, Households and Dwellings 2002, conducted on the territory of the Republic of Serbia, 204 urban settlements were defined.

### Definitions

The same definition of dwellings was applied in the Census of settlements of mainly urban character conducted in 1961, as well as in censuses conducted in 1971, 1981, 1991 and 2002.

In the Census 1961, a separate dwelling in villages was considered to be any residential building on agricultural holding.

In *Censuses* 1971, 1981, 1991 and 2002, the same definition was applied for dwellings both in towns and villages.

*Dwelling* was considered to be any residential construction unit intended for habitation, consisting of one room or a suite of rooms with necessary accessories (such as: kitchen, bathroom, lobby, pantry, toilet, etc.) or without and with one or more separate entries. A dwelling, which at the time of the census was shared by two or more households, and did not undergo constructional alteration into two or more separate dwellings, was registered as one dwelling.

### Methodological papers

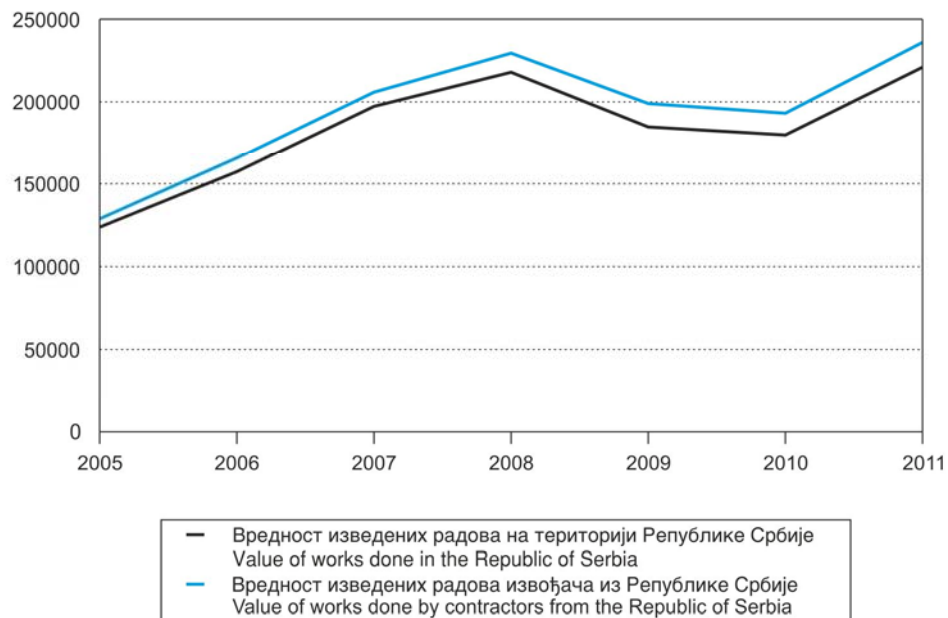
Detailed methodology explanations for the Census 2002 are presented in Methodology for Preparation, Organization and Conduction of the Census, Belgrade 2002, and Methodological explanations for the Census 1991 are presented in Methodology for Preparation, Organization and Conduction of the Census, Belgrade 1990.

12.1. ОСНОВНИ ПОКАЗАТЕЉИ ГРАЂЕВИНАРСТВА, 2007–2011.<sup>1)</sup>BASIC INDICATORS OF CONSTRUCTION, 2007-2011<sup>1)</sup>

	2007	2008	2009	2010	2011 <sup>2)</sup>	
Вредност изведених радова у Републици Србији, мил. РСД	197286	217867	184795	179876	220944	Value of works done in the Republic of Serbia, RSD million
Вредност изведених радова у Републици Србији – зграде, мил. РСД	97602	108493	97799	87986	101963	Value of works done in the Republic of Serbia – buildings, RSD million
Вредност изведених радова у Републици Србији – остале грађевине, мил. РСД	99684	109363	86962	91879	118964	Value of works done in the Republic of Serbia – civil engineering, RSD million
Вредност изведених радова у иностранству, мил. РСД	8520	11584	14161	13256	15050	Value of works done abroad, RSD million
Завршени станови – број	19049	19815	19103	18648	18449	Dwellings completed – number
Завршени станови – површина у хил. м <sup>2</sup>	1323	1435	1332	1253	1185	Dwellings completed – area in thous. m <sup>2</sup>
Стамбени фонд – број	2829011	2847386	2865651	2883324	2900791	Housing stock – number
Стамбени фонд – површина у хил. м <sup>2</sup>	187529	188843	190101	191273	192375	Housing stock – area in thous. m <sup>2</sup>

<sup>1)</sup> Вредносни подаци дати су у текућим ценама.<sup>2)</sup> Претходни подаци.<sup>1)</sup> Value data are expressed at current prices.<sup>2)</sup> Preliminary data.

Граф 12.1. ВРЕДНОСТ ИЗВЕДЕНИХ РАДОВА, У МИЛ. РСД  
VALUE OF WORKS DONE, mill. RSD



**12.2. ВРЕДНОСТ ИЗВЕДЕНИХ  
ГРАЂЕВИНСКИХ РАДОВА, 2007–2011.**  
хиљ. РСД

**VALUE OF CONSTRUCTION  
WORKS DONE, 2007-2011**  
thous. RSD

	2007	2008	2009	2010	2011 <sup>1)</sup>	
<b>РЕПУБЛИКА СРБИЈА<sup>2)</sup></b>	<b>197286371</b>	<b>217866797</b>	<b>184795386</b>	<b>179875914</b>	<b>220943754</b>	<b>REPUBLIC OF SERBIA<sup>2)</sup></b>
<b>Зграде</b>	<b>97602457</b>	<b>108493089</b>	<b>97798783</b>	<b>87986231</b>	<b>101962572</b>	<b>Buildings</b>
<b>Стамбене зграде</b>	<b>46509000</b>	<b>46539525</b>	<b>44998747</b>	<b>43360202</b>	<b>39895755</b>	<b>Residential buildings</b>
Стамбене зграде с једним станом	7869045	8111845	7552167	7799904	5955047	One-dwelling buildings
Стамбене зграде с два стана и с више станова	37391570	37715807	36997820	34812518	33252778	Two-and more dwelling buildings
Стамбене зграде с два стана	3678136	2887847	2634064	2105209	1818015	Two-dwelling buildings
Стамбене зграде с три стана и с више станова	33713434	34827960	34363756	32707309	31434763	Three- and more dwelling buildings
Зграде за становање заједница	1248385	711873	448760	747780	687930	Residences for communities
<b>Нестамбене зграде</b>	<b>51093457</b>	<b>61953564</b>	<b>52800036</b>	<b>44626029</b>	<b>62066817</b>	<b>Non-residential buildings</b>
Хотели и сличне зграде	1886943	2194648	2373999	3185525	5804160	Hotels and similar buildings
Хотели	1696568	1867517	2069889	2823406	5457374	Hotel buildings
Остале зграде за краткотрајни боравак	190375	327131	304110	362119	346786	Other short-stay accommodation buildings
Пословне зграде	14821030	21596781	18929564	13097854	17420767	Office buildings
Зграде за трговину на велико и мало	7808676	11395047	7944117	5320955	5817824	Wholesale and retail trade buildings
Зграде за саобраћај и комуникацију	825499	1263505	808025	881758	1199561	Traffic and communication buildings
Зграде за комуникације, станице, терминали и сличне зграде	593766	904323	625880	722400	904239	Communication buildings, stations, terminals and similar buildings
Гараже	231733	359182	182145	159358	295322	Garages
Индустријске зграде и складишта	13127080	12670387	12706918	11169178	17651503	Industrial buildings and warehouses
Индустријске зграде	9252719	9163881	9191893	7837602	12848992	Industrial buildings
Резервоари, силоси и складишта	3874361	3506506	3515025	3331576	4802511	Tanks, silos and warehouses
Зграде за културно-уметничку делатност и забаву, образовање, болнице и остале зграде за здравствену заштиту	9272494	8969699	7575571	8750126	11088153	Public entertainment, education, hospitals and other health care institutions buildings
Зграде за културно-уметничку делатност и забаву	428453	645668	599619	839165	810650	Culture, arts and entertainment buildings
Музеји и библиотеке	210755	290101	338446	605866	588562	Museums and libraries
Школске зграде и зграде за научно-истраживачке делатности	2822549	3254791	3304650	3736626	4474769	School, university and research buildings
Болнице и остале зграде за здравствену заштиту	4836292	2865833	2020746	1994909	2281368	Hospital or health care institutions buildings
Спортске дворане	974445	1913306	1312110	1573560	2932804	Sport halls
Остале нестамбене зграде	3351735	3863497	2461842	2220633	3084849	Other non-residential buildings
Пољопривредне зграде	1512877	1308452	1135422	1092556	1824803	Non-residential farm buildings
Зграде за обављање верских и других обреда	1129101	1504351	710026	570970	521170	Buildings for worship and other religious activities
Историјски или заштитени споменици	146737	233631	174296	203319	40603	Historic or protected monuments
Остале зграде – неklasификоване	563020	817063	442098	353788	698273	Other buildings not elsewhere classified
<b>Остале грађевине</b>	<b>99683914</b>	<b>109362990</b>	<b>86961690</b>	<b>91879476</b>	<b>118964182</b>	<b>Civil engineering works</b>
<b>Саобраћајна инфраструктура</b>	<b>65785469</b>	<b>71983194</b>	<b>55887180</b>	<b>60330749</b>	<b>73359883</b>	<b>Transport infrastructures</b>
Ауто-путеви, путеви и улице (за саобраћај моторних возила)	57250964	58254027	47920265	47110026	55480261	Highways, roads and streets (for motor vehicles traffic)
Ауто-путеви и остали путеви	31225783	34769189	26728983	25704023	32111344	Highways and other roads
Остали путеви и улице	26025181	23484838	21191282	21406003	23368917	Other roads and streets
Железничке пруге	1803942	1899593	2020680	2648563	2487609	Railways
Међумесне железничке пруге	1613717	1723266	1865022	1569191	1953900	Long-distance railways
Градске железничке пруге	190225	176327	155658	1079372	533709	Urban railways
Аеродромске стазе	48634	6409	109128	69574	34530	Airport runways
Мостови и вијадукти, тунели и подземни пролази	3888021	7596426	3034339	6967491	10385567	Bridges, viaducts, tunnels and subways
Мостови и вијадукти	2963322	3746051	2828302	6056760	9107394	Bridges and viaducts
Тунели и подземни пролази	924699	3850375	206037	910731	1278173	Tunnels and subways
Луке, пловни канали, бране и остали хидрограђевински објекти	2793908	4226739	2802768	3535095	4971916	Harbors, waterways, dams and other waterworks structures
Луке и пловни канали	443417	416972	295275	588600	838113	Harbors and navigable canals
Бране и насипи	1961818	2874376	1877013	2057862	3262497	Dams and embankments
Аквадукти, хидрограђевински објекти за одводњавање и наводњавање	388673	935391	630480	888633	871306	Aqueducts and irrigation waterworks structures

<sup>1)</sup> Претходни подаци.

<sup>2)</sup> У укупној вредности садржана је и вредност која се односи на рушење, на испитивање терена бушењем и сондирањем, као и вредност изнајмљивања грађевинских машина с рукавоцем у случајевима када та вредност не може да се распореди на одређену врсту грађевине.

<sup>1)</sup> Preliminary data.

<sup>2)</sup> The total value includes the value of demolition, the value of test drilling and boring as well as value of rental of construction equipment with an operator, in cases when the subject value cannot be distributed as a certain construction type.

**12.2. ВРЕДНОСТ ИЗВЕДЕНИХ  
ГРАЂЕВИНСКИХ РАДОВА, 2007–2011. (наставак)**  
хиљ. РСД

**VALUE OF CONSTRUCTION  
WORKS DONE, 2007-2011 (continued)**  
thous. RSD

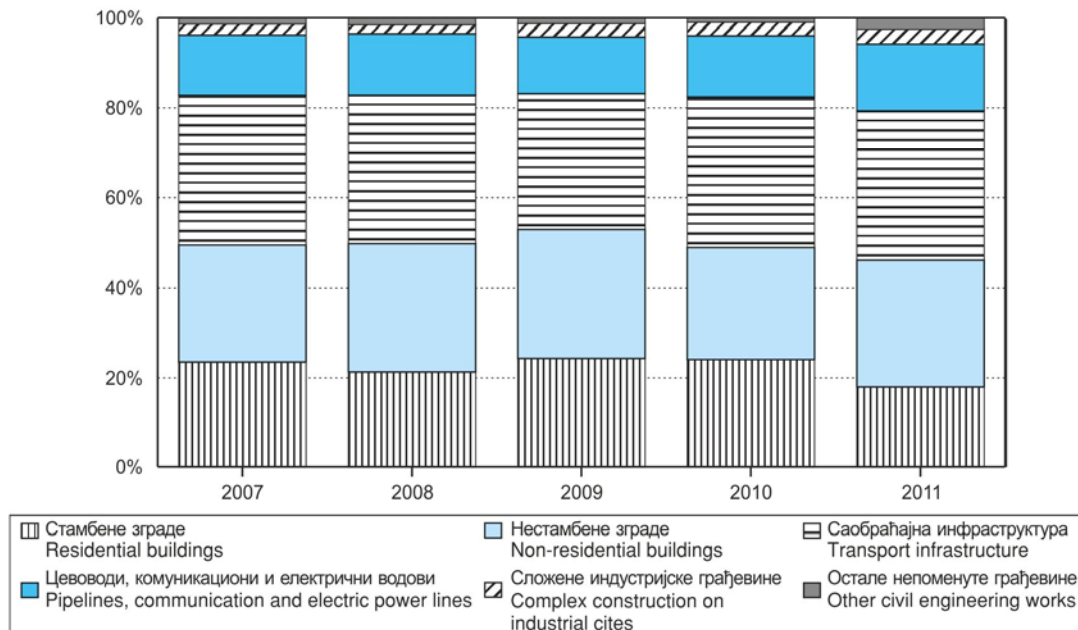
	2007	2008	2009	2010	2011 <sup>1)</sup>	
<b>Цевоводи, комуникациони и електрични водови</b>	<b>26429479</b>	<b>29755904</b>	<b>23288571</b>	<b>24460006</b>	<b>32849154</b>	<b>Pipelines, communication and electric power lines</b>
Међумесни (даљински) цевоводи, комуникациони и електрични водови	5190588	7094825	5712427	7577256	11175358	Long-distance pipelines, communication and electric power lines
Међумесни (даљински) нафтоводи и гасоводи	722801	1407473	1016213	1551268	2736345	Long-distance oil and gas pipelines
Међумесни (даљински) водоводи	485682	1167772	1467833	1792686	2261653	Long-distance water pipelines
Међумесни телекомуникациони водови	2463140	2141693	1186159	1879669	2657700	Long-distance telecommunication lines
Далеководи	1518965	2377887	2042222	2353633	3519660	Long-distance electric power lines
Локални цевоводи и водови	21238891	22661079	17576144	16882750	21673796	Local pipelines and cables
Локална мрежа гасовода	1597558	2138049	1269073	1449011	2312885	Local gas supply lines
Локални водови, пароводи и топловоди	6616674	6826483	6710381	6587138	7081164	Local steam and hot water supply pipelines
Канализациона мрежа	4962886	7011352	4673933	3494949	5846198	Local waste water pipelines
Локални електрични и телекомуникациони водови	8061773	6685195	4922757	5351652	6433549	Local electric power and telecommunication cables
<b>Сложене индустријске грађевине</b>	<b>4770730</b>	<b>4311272</b>	<b>5528381</b>	<b>5368752</b>	<b>7229569</b>	<b>Complex industrial structures</b>
Сложене индустријске грађевине	4770730	4311272	5528381	5368752	7229569	Complex industrial structures
Грађевине за рударство и вађење нафте и гаса	1000293	1221953	1062846	342754	448107	Constructions for mining or extraction
Електране	2265939	2137915	3729366	3985921	3625158	Electric power plants structures
Грађевине и постројења за хемијску индустрију	796995	502917	283333	143104	2592950	Chemical industry plants structures
Грађевине и постројења у тешкој индустрији – неklasификовани	707503	448487	452836	896973	563354	Iron and steel plants and constructions, not elsewhere classified
<b>Остале непоменуће грађевине</b>	<b>2698236</b>	<b>3312620</b>	<b>2257558</b>	<b>1719969</b>	<b>5525576</b>	<b>Other civil engineering works</b>
Грађевине за спорт и рекреацију	1664244	1763906	969385	603492	4137495	Sport and recreation constructions
Спортски терени	302414	968851	392287	361032	2268642	Sports grounds
Остале грађевине за спорт и рекреацију	1361830	795055	577098	242460	1868853	Other sport and recreation constructions
Остале грађевине (осим зграда) – неklasификоване	1033992	1548714	1288173	1116477	1388081	Other civil engineering works not elsewhere classified

<sup>1)</sup> Претходни подаци.

<sup>1)</sup> Preliminary data.

**Граф 12.2. УЧЕШЋЕ ВРЕДНОСТИ ВРСТА ГРАЂЕВИНА У УКУПНОЈ ВРЕДНОСТИ У РЕПУБЛИЦИ СРБИЈИ**

**PARTICIPATION OF VALUE OF CONSTRUCTIONS' TYPES IN TOTAL VALUE OF THE REPUBLIC OF SERBIA**



12.3. ЗАВРШЕНЕ ГРАЂЕВИНЕ, ПО ВРСТИ ГРАЂЕВИНА  
И ПРЕМА ВРСТИ РАДОВА, 2009–2011.

CONSTRUCTIONS COMPLETED, BY TYPE OF CONSTRUCTION AND  
TYPE OF WORKS, 2009–2011

	Јединица мере <sup>2)</sup>	2009		2010		2011 <sup>1)</sup>		Unit of measurement <sup>2)</sup>	
		укупно <i>Total</i>	ново-градња <i>New construction</i>	укупно <i>Total</i>	ново-градња <i>New construction</i>	укупно <i>Total</i>	ново-градња <i>New construction</i>		
<b>РЕПУБЛИКА СРБИЈА / REPUBLIC OF SERBIA</b>									
Зграде	број m <sup>2</sup> m <sup>3</sup>	15991 3321968 11493622	4746 3071221 10634501	14849 2774325 9428425	4126 2492146 8484312	13536 2716488 9209332	3678 2504291 8461800	number m <sup>2</sup> m <sup>3</sup>	Buildings
<i>Стамбене зграде</i>	број m <sup>2</sup> m <sup>3</sup>	9432 1877411 5460824	3537 1731700 5040996	8881 1765786 5158945	3154 1615269 4724110	7688 1747176 5097092	2730 1625573 4743960	number m <sup>2</sup> m <sup>3</sup>	<i>Residential buildings</i>
Стамбене зграде с једним станом	број m <sup>2</sup> m <sup>3</sup>	3847 408691 1205518	2003 360507 1064107	4211 334764 987945	1664 291159 860316	3319 315209 927175	1617 275906 813048	number m <sup>2</sup> m <sup>3</sup>	One-dwelling buildings
Стамбене зграде с два стана и с више станова	број m <sup>2</sup> m <sup>3</sup>	5503 1451627 4204625	1518 1356086 3932500	4607 1424534 4152138	1482 1320346 3852693	4309 1404479 4088294	1096 1323063 3851941	number m <sup>2</sup> m <sup>3</sup>	Two- and more dwelling buildings
Стамбене зграде с два стана	број m <sup>2</sup> m <sup>3</sup>	955 207361 610199	778 185471 547689	764 172006 502241	628 152458 445098	478 106858 313275	317 86084 252637	number m <sup>2</sup> m <sup>3</sup>	Two-dwelling buildings
Стамбене зграде с три стана и с више станова	број m <sup>2</sup> m <sup>3</sup>	4548 1244266 3594426	740 1170615 3384811	3843 1252528 3649897	854 1167888 3407595	3831 1297621 3775019	779 1236979 3599304	number m <sup>2</sup> m <sup>3</sup>	Three- and more dwelling buildings
Зграде за становање заједница	број m <sup>2</sup> m <sup>3</sup>	82 17093 50681	16 15107 44389	63 6488 18862	8 3764 11101	60 27488 81623	17 26604 78971	number m <sup>2</sup> m <sup>3</sup>	Residences for communities
<i>Нестамбене зграде</i>	број m <sup>2</sup> m <sup>3</sup>	6559 1444557 6032798	1209 1339521 5593505	5968 1008539 4269480	972 876877 3760202	5848 969312 4112240	948 878718 3717840	number m <sup>2</sup> m <sup>3</sup>	<i>Non-residential buildings</i>
Хотели и сличне зграде	број m <sup>2</sup> m <sup>3</sup>	140 36210 115602	38 31704 99961	204 64999 200634	37 54108 167321	200 110585 344167	39 106377 329892	number m <sup>2</sup> m <sup>3</sup>	Hotels and similar buildings
Хотели	број m <sup>2</sup> m <sup>3</sup>	115 30885 99073	25 26738 84592	161 63114 194508	30 52410 161735	144 98207 308290	21 95101 297205	number m <sup>2</sup> m <sup>3</sup>	Hotel buildings
Остале зграде за краткотрајни боравак	број m <sup>2</sup> m <sup>3</sup>	25 5325 16529	13 4966 15369	43 1885 6126	7 1698 5586	56 12378 35877	18 11276 32687	number m <sup>2</sup> m <sup>3</sup>	Other short-stay accommodation buildings
Пословне зграде	број m <sup>2</sup> m <sup>3</sup>	2237 478920 1613713	192 461265 1555848	2157 216831 724907	156 193183 644950	1909 241075 789182	173 222272 728256	number m <sup>2</sup> m <sup>3</sup>	Office buildings
Зграде за трговину на велико и мало	број m <sup>2</sup> m <sup>3</sup>	1262 243018 985703	186 231120 936115	753 155286 675939	141 123010 544436	911 136493 535507	121 124724 487195	number m <sup>2</sup> m <sup>3</sup>	Wholesale and retail trade buildings
Зграде за саобраћај и комуникацију	број m <sup>2</sup> m <sup>3</sup>	202 14512 49902	109 13393 46496	208 8654 32646	82 7060 25371	189 9279 32049	107 8832 30727	number m <sup>2</sup> m <sup>3</sup>	Traffic and communication buildings
Зграде за комуникације, станице, терминали и сличне зграде	број m <sup>2</sup> m <sup>3</sup>	50 1150 4800	2 1150 4800	103 1012 4021	6 1012 4021	59 2099 7469	3 2099 7469	number m <sup>2</sup> m <sup>3</sup>	Communication buildings, stations, terminals and similar buildings
Гараже	број m <sup>2</sup> m <sup>3</sup>	152 13362 45102	107 12243 41696	105 7642 28625	76 6048 21350	130 7180 24580	104 6733 23258	number m <sup>2</sup> m <sup>3</sup>	Garages
Индустријске зграде и складишта	број m <sup>2</sup> m <sup>3</sup>	1317 440653 2271847	340 407380 2123933	1391 372909 1898800	298 344370 1764465	1215 288285 1644934	229 250183 1437578	number m <sup>2</sup> m <sup>3</sup>	Industrial buildings and warehouses

<sup>1)</sup> Претходни подаци.

<sup>1)</sup> Preliminary data.

<sup>2)</sup> Број завршених грађевина представља завршене грађевине без обзира о којој врсти грађевинских радова је реч, док се јединица мере (m<sup>2</sup>, m<sup>3</sup> и m) односи само на следеће врсте радова: новоградња, доградња, обнављање старих урушених зграда и адаптација нестамбеног простора у стамбени.

<sup>2)</sup> The number of completed construction presents completed buildings regardless of construction works performed, while the unit of measurement (m<sup>2</sup>, m<sup>3</sup>, and m) applies only to the following types of works: new construction, extension, restoration of old buildings and conversion of non-residential space into the residential.

**12.3. ЗАВРШЕНЕ ГРАЂЕВИНЕ, ПО ВРСТИ ГРАЂЕВИНА И ПРЕМА ВРСТИ РАДОВА, 2009–2011. (наставак)**

**CONSTRUCTION COMPLETED BY TYPE OF CONSTRUCTION AND BY TYPE OF WORKS, 2009-2011 (continued)**

	Јединица мере <sup>2)</sup>	2009		2010		2011 <sup>1)</sup>		Unit of measure <sup>2)</sup>	
		укупно Total	ново-градња New construction	укупно Total	ново-градња New construction	укупно Total	ново-градња New construction		
Индустријске зграде	број m <sup>2</sup> m <sup>3</sup>	986 283169 1312410	152 261740 1213375	1080 253115 1246929	150 239681 1171009	832 195506 1095036	115 170762 944124	number m <sup>2</sup> m <sup>3</sup>	Industrial buildings
Резервоари, силоси и складишта	број m <sup>2</sup> m <sup>3</sup>	331 157484 959437	188 145640 910558	311 119794 651871	148 104689 593456	383 92779 549898	114 79421 493454	number m <sup>2</sup> m <sup>3</sup>	Tanks, siloes and warehouses
Зграде за културно-уметничку делатност и забаву, образовање, болнице и остале зграде за здравствену заштиту	број m <sup>2</sup> m <sup>3</sup>	907 153661 586465	73 122608 470713	832 124209 472717	57 94760 368240	939 123816 494386	71 107793 439447	number m <sup>2</sup> m <sup>3</sup>	Public entertainment, education, hospitals and other health care institutions buildings
Зграде за културно-уметничку делатност и забаву	број m <sup>2</sup> m <sup>3</sup>	65 2187 7652	4 1554 4857	68 761 2580	1 183 666	98 2480 9389	7 2080 7589	number m <sup>2</sup> m <sup>3</sup>	Culture, arts and entertainment buildings
Музеји и библиотеке	број m <sup>2</sup> m <sup>3</sup>	58 248 961	1 248 961	36 69 207	1 69 207	37 2242 8049	1 1016 4361	number m <sup>2</sup> m <sup>3</sup>	Museums and libraries
Школске зграде и зграде за научноистраживачке делатности	број m <sup>2</sup> m <sup>3</sup>	445 60081 195578	32 36979 116301	452 52283 168719	24 35037 111897	474 72284 237214	27 65483 216282	number m <sup>2</sup> m <sup>3</sup>	School, university and research buildings
Болнице и остале зграде за здравствену заштиту	број m <sup>2</sup> m <sup>3</sup>	271 65704 237266	17 60427 217461	213 28693 100554	13 20945 75418	208 20872 72791	16 17851 62572	number m <sup>2</sup> m <sup>3</sup>	Hospital or health care institutions buildings
Спортске дворане	број m <sup>2</sup> m <sup>3</sup>	68 25441 145008	19 23400 131133	63 42403 200657	18 38526 180052	122 25938 166943	20 21363 148643	number m <sup>2</sup> m <sup>3</sup>	Sport halls
Остале нестамбене зграде	број m <sup>2</sup> m <sup>3</sup>	494 77583 409566	271 72051 360439	423 65651 263837	201 60386 245419	485 59779 272015	208 58537 264745	number m <sup>2</sup> m <sup>3</sup>	Other buildings not elsewhere classified
Пољопривредне зграде	број m <sup>2</sup> m <sup>3</sup>	237 58399 287122	188 56038 275289	217 53049 214459	147 49473 201479	222 50755 239436	158 50558 238349	number m <sup>2</sup> m <sup>3</sup>	Non-residential farm buildings
Зграде за обављање верских и других обреда	број m <sup>2</sup> m <sup>3</sup>	108 12387 96910	45 9656 60969	120 9311 39436	33 8953 38050	151 6329 24576	24 5426 18811	number m <sup>2</sup> m <sup>3</sup>	Buildings for worship and other religious activities
Историјски или заштићени споменици	број	19	1	13	-	15	2	number	Historic or protected monuments
Остале зграде – неklasификоване	број m <sup>2</sup> m <sup>3</sup>	130 6797 25534	37 6357 24181	73 3291 9942	21 1960 5890	97 2695 8003	24 2553 7585	number m <sup>2</sup> m <sup>3</sup>	Other buildings not elsewhere classified
<b>Остале грађевине</b>									<b>Civil engineering works</b>
<b>Саобраћајна инфраструктура</b>									<b>Transport infrastructures</b>
Ауто-путеви, путеви и улице (за саобраћај моторних возила)	m	817662	694559	1085368	917440	812157	671837	m	Highways, roads and streets (for motor vehicles traffic)
Ауто-путеви и остали путеви	m	282620	261730	320913	192631	220989	183830	m	Highways and other roads
Остали путеви и улице	m	535042	432829	764455	724809	591168	488007	m	Other roads and streets
Железничке пруге	m трасе	-	-	-	-	-	-	m route	Railways
Међумесне железничке пруге	m трасе	-	-	-	-	-	-	m route	Long-distance railways
<b>Цевоводи</b>									<b>Pipelines</b>
Гасоводи	m	407947	407310	219613	219300	234003	234003	m	Gas supply lines
Пароводи и топоводи	m	12037	11287	11375	11375	21700	21614	m	Hot water supply pipelines
Водоводи	m	298746	264855	293642	274347	213357	186452	m	Water pipelines
Канализациона мрежа	m	328751	301171	150282	134811	184870	173620	m	Waste water pipelines

<sup>1)</sup> Претходни подаци.

<sup>2)</sup> Број завршених грађевина представља завршене грађевине без обзира о којој врсти грађевинских радова је реч, док се јединица мере (m<sup>2</sup>, m<sup>3</sup> и m) односи само на следеће врсте радова: новоградња, доградња, обнављање старих урушених зграда и адаптација нестамбеног простора у стамбени.

<sup>1)</sup> Preliminary data.

<sup>2)</sup> The number of completed construction presents completed buildings regardless of construction works performed, while the unit of measurement (m<sup>2</sup>, m<sup>3</sup>, and m) applies only to the following types of works: new construction, extension, restoration of old buildings and conversion of non-residential space into the residential.



**12.4. СТАМБЕНА ИЗГРАДЊА – ЗАВРШЕНИ И НЕЗАВРШЕНИ СТАНОВИ, 2007–2011.**

**HOUSING CONSTRUCTION – DWELLINGS COMPLETED AND NON-COMPLETED, 2007 - 2011**

	Завршени станови <i>Dwellings completed</i>						Неза-вршени станови <i>Dwellings non-completed</i>	Површина завршених станова, хиљ м <sup>2</sup> <i>Area of completed dwellings, thous. m<sup>2</sup></i>						Повр-шина неза-вршених станова <i>Area of non-completed dwellings thous. m<sup>2</sup></i>
	укупно <i>Total</i>	једносо-бни, гарсо-њере и посебне собе <i>One-room dwellings efficiency apartments and separate rooms</i>	двособни <i>Two-room dwellings</i>	трособни <i>Three-room dwellings</i>	четворо-собни <i>Four-room dwellings</i>	петособ-ни и већи <i>Five-room and more-room dwellings</i>		укупно <i>Total</i>	једносо-бни, гарсо-њере и посебне собе <i>One-room dwellings, efficiency apartments and separate rooms</i>	двособни <i>Two-room dwellings</i>	трособни <i>Three-room dwellings</i>	четворо-собни <i>Four-room dwellings</i>	петособ-ни и већи <i>Five-room and more-room dwellings</i>	
<b>Република Србија / Republic of Serbia</b>														
2007	19049	5212	5434	5483	1838	1082	27196	1323	188	293	433	213	196	2053
2008	19815	4550	5660	6560	1825	1220	30243	1435	162	304	517	214	238	2097
2009	19103	5602	5635	4845	1783	1238	28851	1332	202	309	380	207	234	1908
2010	18648	5244	5978	4735	1502	1189	26793	1253	189	316	362	166	218	1710
2011 <sup>1)</sup>	18449	5426	6465	4517	961	1080	20070	1185	201	341	333	108	202	1241

<sup>1)</sup> Претходни подаци.

<sup>1)</sup> Preliminary data.

**12.5. ГРАЂЕВИНСКИ РАДОВИ У ИНОСТРАНСТВУ<sup>1)</sup>, 2007–2011.**

**CONSTRUCTION WORKS ABROAD<sup>1)</sup>, 2007-2011**

	2007	2008	2009	2010	2011 <sup>2)</sup>	
Вредност уговорених радова, хиљ. РСД	12034467	15522832	14769553	21691232	16757673	Value of contracted works, thous. RSD
Вредност изведених радова, хиљ. РСД	8520137	11583969	14161110	13255550	15050263	Value of works done, thous. RSD
Утрошени материјал из Републике Србије, хиљ. РСД	113985	220081	273572	428346	324539	Consumed material from the Republic of Serbia, thous. RSD
Просечан број запослених из Републике Србије	1486	1764	1906	2172	1299	Average number of employed persons from the Republic of Serbia
Вредност изведених радова, по земљама, хиљ. РСД						Value of works done, by countries, thous. RSD
<b>Европа</b>	<b>3364495</b>	<b>3732490</b>	<b>5969092</b>	<b>4209714</b>	<b>4223440</b>	<b>Europe</b>
Албанија	-	-	17499	7189	-	Albania
Азербејџан	700	-	-	-	-	Azerbaijan
Аустрија	-	-	-	5652	2429	Austria
БиХ (са РС)	176838	59119	200880	307266	265069	Bosnia and Herzeg. (with RS)
Италија	21948	-	-	-	-	Italy
Македонија	7805	29007	53595	16424	10959	Macedonia
Немачка	23786	121278	54874	288079	597131	Germany
Норвешка	-	-	-	15822	-	Norway
Румунија	472	-	-	-	510	Romania
Руска Федерација	1197895	1066991	3358926	1265235	2390671	Russian Federation
Словачка	18000	-	2127	6879	6016	Slovakia
Финска	-	-	-	-	1028	Finland
Словенија	12561	-	-	-	-	Slovenia
Француска	-	-	-	14965	15065	France
Холандија	-	24720	-	-	-	Netherlands
Хрватска	615	-	399	12145	-	Croatia
Црна Гора	1895441	2387336	2263423	2270058	916501	Montenegro
Чешка Република	8434	44039	17369	-	-	Czech Republic
Швајцарска	-	-	-	-	18061	Switzerland
<b>Азија</b>	<b>1841545</b>	<b>3045702</b>	<b>3128723</b>	<b>2077539</b>	<b>3776906</b>	<b>Asia</b>
Казахстан	1841545	3045702	3128723	2077539	3776906	Kazakhstan
<b>Африка</b>	<b>2347769</b>	<b>3807401</b>	<b>4030064</b>	<b>5165392</b>	<b>5160489</b>	<b>Africa</b>
Алжир	870960	658629	992200	1347153	812673	Algeria
Габон	-	-	-	472765	636329	Gabon
Либијска Арапска Цамахирија	54387	-	270139	103377	38847	Libyan Arab Jamahiriya
Мароко	639177	-	-	-	-	Marocco
Нигерија	45641	39816	526991	1644474	893069	Nigeria
Судан	-	-	6799	1153	-	Sudan
Тунис	414336	342458	249007	282452	618971	Tunisia
Уганда	323268	2766498	1984928	1314018	2160600	Uganda
<b>Јужна Америка</b>	<b>966328</b>	<b>998376</b>	<b>1033231</b>	<b>1802905</b>	<b>1889428</b>	<b>South America</b>
Перу	966328	998376	1033231	1802905	1889428	Peru

<sup>1)</sup> Вредност радова прерачуната је по курсу 1 USD (2007 = 59,9757 РСД; 2008 = 53,7267 РСД; 2009 = 62,9000 РСД; 2010 = 66,7285 РСД; 2011 = 79,2802 РСД).

<sup>2)</sup> Претходни подаци.

<sup>1)</sup> The value of works converted by exchange rate 1 USD (2007=59.9757 RSD; 2008=53.7267 RSD; 2009=62.9000 RSD; 2010=66.7285 RSD; 2011 = 79.2802 RSD).

<sup>2)</sup> Preliminary data.

12.6. УТРОШАК ГРАЂЕВИНСКОГ И ПОГОНСКОГ МАТЕРИЈАЛА  
У РЕПУБЛИЦИ СРБИЈИ, 2007–2011.

CONSUMPTION OF BUILDING MATERIALS, FUELS AND ELECTRICITY  
IN THE REPUBLIC OF SERBIA, 2007-2011

Назив материјала	Јединица мере	2007	2008	2009	2010	2011 <sup>1)</sup>	Unit of measure	Material
<b>Елементи за зидање</b>								
Пуна опека	хиљ. ком. НФ	51633	53718	40311	30909	35805	thous. pieces NF	Building elements Solid brick
Шупља опека	хиљ. ком. НФ	6041	5486	6095	6992	5012	thous. pieces NF	Perforated brick
Фасадна опека – пуна	хиљ. ком. НФ	3698	3610	3751	3003	2460	thous. pieces NF	Brick, facade, solid
Шупљи блокови (на бази глине)	хиљ. ком. НФ	22121	22863	21831	15335	18081	thous. pieces NF	Hollow clay blocks
Фасадни блокови	хиљ. ком. НФ	3104	2265	2081	1137	1106	thous. pieces NF	Facade blocks
Опека и блокови на бази цемента, шљаке и згуре	хиљ. ком. НФ	3598	3269	2578	1731	4344	thous. pieces NF	Brick and blocks, based on cement, slag and dross
Опека и блокови од осталих материјала (керамзит, сипорекс и др.)	хиљ. ком. НФ	3247	4212	3110	2514	2600	thous. pieces NF	Brick and blocks made from other materials (keramzite, "siporex", etc.)
<b>Елементи за таванице и сводове</b>								
Монта блокови и уложна опека	хиљ. ком. НФ	6053	6478	6902	6065	4295	thous. pieces NF	Elements for ceilings and arches Floor bricks and inserting bricks
Полумонтажне и монтажне гредице за сводове (елементи од глине)	хиљ. м	2016	2881	2783	1870	1194	thous. m	Beams, half-assembly and assembly for arches (clay elements)
Блокови за таванице и сводове (на бази цемента)	хиљ. ком.	429	865	661	441	536	thous. pieces	Blocks for ceilings and arches (on the basis of cement)
<b>Префабриковани елементи и готове конструкције</b>								
Лаке грађевинске плоче за израду спољних зидова	м <sup>2</sup>	18032	88916	11269	12200	10505	м <sup>2</sup>	Prefabricated elements and finished constructions Light building boards for outside walls
Плоче за облагање зидова	м <sup>2</sup>	37544	71263	42810	28485	22121	м <sup>2</sup>	Boards for walls facing
Лаке грађевинске плоче за израду преградних зидова	м <sup>2</sup>	20274	70898	31159	30970	29822	м <sup>2</sup>	Light building boards for partition walls
Лаке грађевинске плоче за израду плафона и таваница	м <sup>2</sup>	78458	97349	81541	51149	52241	м <sup>2</sup>	Light building boards for ceilings
Лаке грађевинске плоче за изолацију	м <sup>2</sup>	57693	76367	84477	56476	46043	м <sup>2</sup>	Light building isolation boards
Гипсане плоче свих врста	м <sup>2</sup>	811649	896816	993414	776208	719219	м <sup>2</sup>	Plaster boards, all types
Челичне конструкције за мостове	т	1771	1115	822	3752	3278	т	Steel constructions, for bridges
Остале челичне конструкције свих врста (кровови, стубови, оквири, скеле и сл.)	т	11159	9626	7626	12627	13952	т	Other steel constructions, all types (roofs, pillars, frames, scaffoldings and similar)
Грађевинске конструкције и префабриковани елементи за нискоградњу	т	3755	9457	28519	8016	9814	т	Building constructions and prefabricated elements for civil engineering
Грађевинске конструкције и префабриковани елементи за високоградњу	т	5028	2895	1685	697	4923	т	High building prefabricated constructions elements
Дрвене конструкције (готове конструкције кровова)	м <sup>3</sup>	2331	1371	2005	1069	1516	м <sup>3</sup>	Wooden construction (finished roof constructions)
<b>Везивни материјал</b>								
Негашени креч	т	3016	4154	2880	1293	1472	т	Binder material Quicklime
Хидратисани креч	т	17774	16693	14368	8951	7644	т	Lime, hydrated
Печени гипс	т	2086	2142	2074	1294	1041	т	Plaster, baked
Портланд цемент	т	253934	268750	205693	158022	158715	т	Cement, portland
Остале врсте цемента	т	93589	132124	117692	121395	114279	т	Cement, other types
Пластифицирана везива (беомал, далмал и сл.)	т	6999	11020	7416	7935	9959	т	Plastic binding materials (beomal, dalmaal and similar)
Цементни малтери свих врста	м <sup>3</sup>	35054	35367	31428	35787	33289	м <sup>3</sup>	Cement mortars, all types
Свеж бетон	м <sup>3</sup>	567229	769407	762529	658554	737136	м <sup>3</sup>	Concrete, fresh
Асфалт	т	1309308	1427339	1331141	1036240	1182482	т	Asphalt
<b>Агрегати и профилисани материјал од камена</b>								
Профилисани материјал од камена (ивичњаци, колобрани, камене коцке и др.)	м <sup>3</sup>	65938	71498	64929	50939	36286	м <sup>3</sup>	Aggregates and profiled material of stone Profiled material of stone (curbstone, fence, stone cubes and other)
Ломљени технички камен и мермер свих врста	м <sup>3</sup>	135614	146966	117678	139115	112448	м <sup>3</sup>	Crashed technical stone and marble, all types
Туцаник и камена ситнеж	м <sup>3</sup>	1860927	2520428	2499477	1812119	1637911	м <sup>3</sup>	Broken stone and small size stone
Агрегати за бетон	м <sup>3</sup>	3423369	3271079	2816683	1901536	1997997	м <sup>3</sup>	Aggregates for concrete
Шљунак	м <sup>3</sup>	1941874	2849746	2031077	2055870	1918973	м <sup>3</sup>	Gravel
Песак	м <sup>3</sup>	1869488	1588190	1459890	970577	1154448	м <sup>3</sup>	Sand
Терацо гранулати	т	15102	16969	9041	10262	9962	т	Terrazzo granulates

<sup>1)</sup> Претходни подаци.

<sup>1)</sup> Preliminary data.

**12.6. УТРОШАК ГРАЂЕВИНСКОГ И ПОГОНСКОГ МАТЕРИЈАЛА  
У РЕПУБЛИЦИ СРБИЈИ, 2007–2011. (наставак)**

**CONSUMPTION OF BUILDING MATERIALS, FUELS AND ELECTRICITY  
IN THE REPUBLIC OF SERBIA, 2007-2011 (continued)**

Назив материјала	Јединица мере	2007	2008	2009	2010	2011 <sup>1)</sup>	Unit of measure	Material
<b>Материјал за армирање и причвршћивање</b>								<b>Reinforcing and attaching material</b>
Бетонски челик	t	53052	70458	51502	51150	53445	t	Concrete steel
Црна и поцинкована жица	t	603	610	565	354	472	t	Wire, black and galvanized
Остали тешки, средњи и лаки профили гвожђа	t	14077	13814	11983	9341	12013	t	Other iron sections, heavy, medium and light
Разни елементи за армирани бетон (арматурне мреже, зидна платна, решеткасти носачи од жице и др.)	t	22577	23855	22333	23557	21193	t	Various elements for reinforced concrete (reinforcing nets, wall linen, lattice iron masts, etc.)
Ексерси	kg	693867	772342	591108	413256	400130	kg	Nails
<b>Дрвна грађа</b>								<b>Timber</b>
Грађа четинара (резана и тесана)	m <sup>3</sup>	52105	54823	52240	43976	33972	m <sup>3</sup>	Timber, coniferous (sawn and hewn)
Грађа четинара (обла)	m <sup>3</sup>	2273	6375	2464	347	1771	m <sup>3</sup>	Timber, coniferous (round)
Грађа лишћара (резана и тесана)	m <sup>3</sup>	9062	8501	7812	6574	6508	m <sup>3</sup>	Timber, broadleaved (sawn and hewn)
Грађа лишћара (обла)	m <sup>3</sup>	1223	973	1517	599	442	m <sup>3</sup>	Timber, broadleaved (round)
Плоче за оплату	m <sup>3</sup>	8920	4804	5645	5531	5577	m <sup>3</sup>	Boards for paneling
Јамска грађа	m <sup>3</sup>	254	593	256	267	602	m <sup>3</sup>	Mining wood
Прагови свих врста	ком.	23930	41562	31377	25266	14646	pieces	Sleepers, all types
<b>Изолациони материјал и премази</b>								<b>Insulating material and coatings</b>
Кровне лепенке свих врста	ролна	80166	74209	70723	52587	44730	roll	Roofing boards, all types
Битумен, битулит, битуменска јута, траке, масе, емулзије итд.	t	114013	154856	112402	84345	88377	t	Bitumen, bitulit, bituminous jute, strips, matters, emulsions etc.)
Стиропор	kg	689040	768596	809832	648405	664597	kg	Expanded polystyrene
Остали изолациони материјали (стаклена вуна, минерална вуна итд.)	t	4842	2247	2694	2545	3463	t	Other insulating materials (glass wool, mineral wool etc.)
Боје (свих врста), лакови, емајли, фирнис, растварачи и др.	kg	3062177	3205233	2641732	2161301	2310758	kg	Paints (all types), varnishes, enamels, solvents etc.)
<b>Материјал за покривање кровова</b>								<b>Roofing material</b>
Валовити и равни материјал од салонита и азбеста	m <sup>2</sup>	38642	30920	28250	13151	29140	m <sup>2</sup>	Corrugated and plane sheets of "salonite" and asbestos
Цреп, равни (бибер), валовити и фалцовани	хиљ. ком.	10262	8275	11603	6213	6200	thous. pieces	Plane, corrugated and interlocking tile
Остали материјал за кровове (бетонски цреп, пластичне плоче)	m <sup>2</sup>	308163	338345	325032	175496	187023	m <sup>2</sup>	Other roofing material (concrete tiles, plastic boards)
<b>Материјал за подове и облагање зидова</b>								<b>Material for floor and wall covering</b>
Винил и азбестне плоче и остале вештачке масе за подове	t	241	646	300	552	366	t	Vinyl and asbestos boards and other artificial flooring masses
Керамичке плочице (зидне, подне и фасадне)	m <sup>2</sup>	660564	687998	604584	603750	599118	m <sup>2</sup>	Ceramic tiles, (wall, floor and facade)
Камене и мермерне плоче за облагање	m <sup>2</sup>	30740	100833	82839	34486	20627	m <sup>2</sup>	Ceramic and marble facing boards
Плочице од млевеног камена и мермера	m <sup>2</sup>	6079	110968	9765	32504	35394	m <sup>2</sup>	Tiles of grinded stone and marble
Терацо плоче	m <sup>2</sup>	16022	32555	25320	3614	14459	m <sup>2</sup>	Terrazzo boards
Шпер, панел, лесонит и остале плоче на бази дрвета	m <sup>2</sup>	48381	73541	74568	61381	67685	m <sup>2</sup>	Plywood, panel, fiberboard and other wood based boards
Паркет (буков, храстов и др.)	m <sup>2</sup>	199703	194842	209684	184424	216645	m <sup>2</sup>	Parquet (beech, oak and other)
Ламелирани паркет	m <sup>2</sup>	91853	99819	80178	66023	66730	m <sup>2</sup>	Laminated parquet
Плафонске и зидне облоге, бродски под, ламперије	m <sup>2</sup>	69393	57592	45185	29558	30373	m <sup>2</sup>	Ceiling and wall paneling
Плоче од пластичних маса за зидове	m <sup>2</sup>	7384	5804	5187	2787	3634	m <sup>2</sup>	Plastic boards for walls
Зидни тапети свих врста	m <sup>2</sup>	752	4630	6331	780	973	m <sup>2</sup>	Wallpapers, all types
<b>Материјал за инсталације воде, канализације, грејања, вентилације, за санитарне уређаје</b>								<b>Material for plumbing, sewerage system, heating, ventilation, for sanitary facilities</b>
Бешавне цеви	kg	1988400	2573120	1853106	2015996	3106585	kg	Pipes, seamless
Шавне цеви	kg	2492432	3394593	2544833	2239928	1966003	kg	Pipes, seamed
Ливене цеви и фазонски делови	kg	1113167	1172261	947583	373532	838233	kg	Cast iron pipes and fittings
Пластичне цеви свих врста	kg	3058111	4256096	3015626	2826330	3959660	kg	Pipes, plastic, all types
Фитинзи и прирубнице	t	429	720	656	897	750	t	Pipe fittings and flanges

<sup>1)</sup> Претходни подаци.

<sup>1)</sup> Preliminary data.

**12.6. УТРОШАК ГРАЂЕВИНСКОГ И ПОГОНСКОГ МАТЕРИЈАЛА  
У РЕПУБЛИЦИ СРБИЈИ, 2007–2011. (наставак)**

**CONSUMPTION OF BUILDING MATERIALS, FUELS AND ELECTRICITY  
IN THE REPUBLIC OF SERBIA, 2007-2011 (continued)**

Назив материјала	Јединица мере	2007	2008	2009	2010	2011 <sup>1)</sup>	Unit of measure	Material
Оловне цеви	t	40	65	101	1604	2435	t	Pipes, lead
Канализационе цеви од керамике	t	153	412	167	1705	2414	t	Ceramic sewage tubes
Азбестно-цементне цеви	t	97	42	3	6	21	t	Pipes, of asbestos-cement
Бетонске цеви свих врста	t	17651	27153	22213	34891	16105	t	Pipes, concrete, all types
Санитарна керамика	ком.	34970	36850	42205	53952	33623	pieces	Ceramics, sanitary
Санитарна опрема од лима и ливеног гвожђа	ком.	17435	29260	16662	12894	9648	pieces	Sanitary equipment, of plate and cast iron
Санитарна опрема од пластичних маса	ком.	23146	26012	22847	30973	15792	pieces	Plastics <sup>2)</sup> sanitary equipment
Остала керамика за грађевинарство (каљеви за пећи и камине, техничка керамика и др.)	ком.	8819	6871	2452	1189	1078	pieces	Other ceramic for construction (tiles for stoves and fireplaces, technical ceramic, etc.)
Котлови за грејање	ком.	2305	3206	2246	2464	1545	pieces	Heating furnaces
Радијатори свих врста	m <sup>2</sup>	126868	135368	124007	79939	74187	m <sup>2</sup>	Radiators, all types
<b>Материјал за инсталације јаке и слабе струје</b>								<b>Material for power supply instalations</b>
Бакарна ужад и жице	kg	318657	349475	306574	151173	142874	kg	Ropes and wires, copper
Жица од алуминијума и легура алуминијума	kg	49206	29835	32801	50371	50058	kg	Wire, of aluminium and aluminium alloys
Ужад од алуминијума и алуминијум-ферума	kg	198204	180063	184654	117551	147575	kg	Ropes, of aluminium and aluminium-ferro
Иzolовани проводници (ПВЦ масом, гумом и сл.)	m	1986243	2400922	1809928	2095730	2308961	m	Conductors, insulated (poly-vinyl chloride, rubber etc)
Каблови свих врста	m	9763880	11454393	9588455	7625960	8503901	m	Cables, all types
Инсталациони материјал (прекидачи, утикачи, кутије, сијалична грла)	хиљ. РСД	596619	677217	644301	722199	881060	thous. RSD	Installation material ( switches, plugs, boxes, lamp holders)
Електроизолатори свих врста	t	773	782	614	776	363	t	Electric insulators, all types
<b>Остали материјал и елементи за уграђивање</b>								<b>Other material and elements for incorporating</b>
Железничке шине и прибор	t	3545	2671	3774	11189	1921	t	Rails and accessories
Црни лим	kg	6717344	4288021	4291301	4626079	5206657	kg	Plates and sheets, black
Поцинковани и цинковани лим	kg	2639591	2265767	2590643	2515683	2405015	kg	Zinc galvanized plates and sheets
Алуминијумски лим	kg	707734	654458	634979	503465	437657	kg	Aluminium plates and sheets
Термоизолационо стакло	хиљ. m <sup>2</sup>	55	65	53	17	21	thous. m <sup>2</sup>	Glass, heat insulation
Остале врсте равног стакла	хиљ. m <sup>2</sup>	72	108	70	21	26	thous. m <sup>2</sup>	Glass sheets, other types
Конструкције обојених метала (прозори, врата, ролетне итд.)	t	411	648	540	869	416	t	Non-ferrous metals joinery (windows, doors, blinds)
Грађевински метални елементи (лимене цеви и димњази, челични прозори, врата, жалузине)	t	290	484	367	300	185	t	Construction metal elements (iron sheet pipes and chimneys, steel windows, doors, venetian blinds)
Врата и прозори од дрвета свих врста	ком.	57578	65802	50351	34000	34094	pieces	Doors and windows, of wood, all types
Остали материјал за уграђивање (за ремонт и одржавање машина и возила, канцеларијски материјал и др.)	хиљ. РСД	292575	338646	216435	299997	294892	thous. RSD	Other building- in material
Остали непоменути материјал (за ремонт и одржавање машина и возила, канцеларијски материјал и др.)	хиљ. РСД	1522676	1673495	1771898	1887106	2018716	thous. RSD	Other material, n.e.c. (for repairs, machinery and vehicles maintenance, stationery and other)
<b>Утрошен погонски материјал</b>								<b>Consumed power material</b>
Електроенергија	MWh	182616	146077	162458	166074	190171	MWh	Electricity
Угаљ свих врста	t	4333	3478	3739	3560	2555	t	Coal, all types
Бензин свих врста	t	12061	8113	8214	5405	9166	t	Gasoline, all types
Дизел гориво (Д1, Д2, Д2Ц)	t	86299	88208	81561	73632	72822	t	Gas oil (D1, D2, D2C)

<sup>1)</sup> Претходни подаци.

<sup>1)</sup> Preliminary data.

**12.7. СТАМБЕНИ ФОНД, ПРЕМА ВРСТИ СТАНА И ОПРЕМЉЕНОСТИ<sup>1)</sup>, 2007–2011.**

**HOUSING STOCK BY TYPE OF DWELLINGS AND AVAILABILITIES <sup>1)</sup>, 2007-2011**

	2007	2008	2009	2010	2011 <sup>2)</sup>	
<b>РЕПУБЛИКА СРБИЈА / REPUBLIC OF SERBIA</b>						
<b>Сва насеља</b>						<b>All settlements</b>
Број станова <sup>3)</sup>	2829011	2847386	2865651	2883324	2900791	Dwellings' number <sup>3)</sup>
Површина станова, хил. м <sup>2</sup>	187529	188843	190101	191273	192375	Usefool floor space area of dwelling, thous. m <sup>2</sup>
Станови, према врсти						Dwellings by type
Једнособни и гарсоњере	532328	536612	542094	547162	552420	One-room dwellings and bachelor flats
Двособни	1031842	1037138	1042546	1048255	1054414	Two-room dwellings
Трособни	762845	769031	773621	778053	782356	Three-room dwellings
Четворособни	309082	310643	312289	313654	314432	Four-room dwellings
Петособни	107973	108477	109027	109578	109926	Five-room dwellings
Шестособни	48920	49125	49402	49643	49909	Six-room dwellings
Седмособни	15758	15899	16030	16159	16240	Seven-room dwellings
Осмособни и већи	20211	20409	20590	20768	21042	Eight- and more-room dwellings
Станови опремљени инсталацијама						Dwellings with installations fitted
Електричне струје	2801667	2820057	2838335	2856019	2873498	Electricity
Водовода	2540116	2558747	2577168	2594924	2612474	Water supply installations
Централног грејања	757086	767973	778759	789587	801113	Central heating
Станови с купатилом	2253350	2273151	2292241	2310879	2328172	Dwellings with a bathroom
<b>Градска насеља</b>						<b>Urban settlements</b>
Број станова	1617838	1633640	1649890	1665896	1682219	Number of dwellings
Површина станова, хил. м <sup>2</sup>	104346	105414	106471	107484	108469	Usefool floor space area of dwelling, thous. m <sup>2</sup>

<sup>1)</sup> Стање 31. децембра.

<sup>2)</sup> Претходни подаци.

<sup>3)</sup> У „укупно“ је укључен број станова с непознатом врстом стана.

<sup>1)</sup> As of 31 December.

<sup>2)</sup> Preliminary data.

<sup>3)</sup> In „total“ a number of dwellings with undefined type of dwelling is included.

**12.8. СТАМБЕНИ ФОНД, ПРЕМА ПОПИСИМА**

**HOUSING STOCK BY CENSUSES**

	31.03.1961.		31.03.1971.		31.03.1981.		31.03.1991. <sup>1)</sup>		31.03.2002.		
	укупно Total	градска насеља Urban	укупно Total	градска насеља Urban	укупно Total	градска насеља Urban	укупно Total	градска насеља Urban	укупно Total	градска насеља Urban	
<b>РЕПУБЛИКА СРБИЈА / REPUBLIC OF SERBIA</b>											
Број станова, хил.	1765	502	2154	951	2581	1275	2852	1519	2744	1551	Number of dwellings, thous.
Површина станова, хил. м <sup>2</sup>	81953	22217	104631	45258	155121	72827	192144	96181	181206	99824	Usefool floor space area of dwelling, thous. m <sup>2</sup>
Просечна површина једног стана, м <sup>2</sup>	46,4	44,3	48,6	47,6	60,1	57,1	67,4	63,3	66,0	64,4	Average usefool floor space area of dwelling per dwelling, m <sup>2</sup>
Просечна површина стана на једно лице, м <sup>2</sup>	10,7	10,0	12,4	13,3	16,8	17,0	19,6	...	23,9	23,3	Average usefool floor space area of dwelling per 1 person, m <sup>2</sup>
Просечан број лица на један стан	4,3	4,9	3,9	3,6	3,6	3,4	3,4	...	2,8	2,8	Average number of per- sons per dwelling

<sup>1)</sup> Попис становништва, домаћинства, станова и пољопривредних газдинстава 1991. није у потпуности спроведен на Косову и Метохији, и у општинама Бујановац и Прешево, па је за ова подручја урађена процена. При изради ових процена коришћени су подаци Пописа 1981. и подаци годишњих статистичких истраживања о изграђеним и порушеним становима на тим подручјима.

<sup>1)</sup> The Census of Population, Households, Dwellings and Agricultural Holdings 1991 was not completely carried out on Kosovo and Metohia and in municipalities of Bujanovac and Presevo, therefore for that territory data were estimated. Those estimates are based on data from the 1981 census and those from annual statistical surveys on constructed and demolished dwellings on the mentioned territories.

## УНУТРАШЊА ТРГОВИНА

Унутрашња трговина обухвата следеће области Класификације делатности (КД): Трговину на велико и мало и поправку моторних возила и мотоцикала (45), Трговину на велико, осим трговине моторним возилима и мотоциклима (46) и Трговина на мало, осим трговине моторним возилима и мотоциклима (47). У оквиру прве табеле, ради упоредивости, приказани су подаци за све три области трговине, док наредне табеле одвојено приказују индикаторе по областима.

Малопродајни промет у Републици Србији у 2011. години обављао се преко 96963 објеката, што је на нивоу 2010. године.

Промет робе у 2011. години, када је реч о области 45 КД, у односу на 2010. годину, забележио је у текућим ценама пад од 16,3%, док је код области 46 КД забележен пораст од 14,7%. Код области 47 КД, пад у текућим ценама за исти период износи око 9%, а у сталним ценама 18%.

У структури промета 2011. године, по робним групама, за област 45 КД, на територији Републике Србије највеће учешће у оствареном промету имају делови и прибор за моторна возила (око 46%).

Највећи део промета у области 46 КД у 2011. години – за ниво Републике Србије, остварен је продајом прехранбених производа (18,3% од укупног промета), па прометом свих врста горива (учешће 15,7%).

У области 47 КД, када је реч о 2011. години, највећи промет остварен је продајом следећих производа: прехранбених, фармацевтских и горива за моторна возила, која у укупном промету Републике Србије учествују са 64%.

## Извори и методи прикупљања података

Подаци о унутрашњој трговини потичу из књиговодствених и других евиденција пословних субјеката који обављају делатност трговине, а реализују се на узорку редовних тромесечних и годишњег истраживања.

Подаци о тржишним вишковима пољопривредних производа у фази реализације прикупљају се месечним извештајима пољопривредних и других организација које продају/испоручују пољопривредне производе сопствене производње, затим месечним извештајима организација које врше откуп пољопривредних производа од породичних газдинстава, и месечним извештајима о промету пољопривредних производа на пијацама од организација које пружају услуге коришћења продајног простора пијаце.

## Обухватност

Статистика унутрашње трговине обухвата робни промет који се остварује посредством трговинске делатности. Робни промет који се остварује непосредно између произвођача, као и између произвођача и потрошача, није обухваћен, као ни већина услуга у промету робе (заступничке, агенцијске, комисионе и др.).

Сва истраживања су спроведена коришћењем метода узорка. Основни скуп је формиран на основу пословних субјеката регистрованих у области трговине. Анкетирани су сва велика, средња и случајним узорком изабрана мала предузећа. У оцену је укључен и мањи број пословних субјеката чија претежна делатност није трговина, али остварују значајан промет у трговини. Тромесечним истраживањима су обухваћена правна лица, а годишњим предузетници.

## DOMESTIC TRADE

Domestic trade covers the following divisions of the Classification of Activities (CA): wholesale and retail trade and repair of motor vehicles and motorcycles (45), wholesale trade, except of motor vehicles and motorcycles (46) and retail trade, except of motor vehicles and motorcycles (47). For the purpose of comparability, the first table shows data for all three divisions of trade, and the next ones the indicators by divisions.

Retail trade turnover in the Republic of Serbia in 2011 was performed through 96963 facilities, thus remaining on 2010 level.

Turnover of goods in 2011, regarding division 45 of the Classification of Activities, compared with 2010, noted a decrease of 16.3% at current prices, while in the division 46, increase of 14.7% was noted. In CA division 47, decrease at current prices in the same period amounted to approximately 9% and to 18% at constant prices.

Regarding turnover structure in 2011, by trade groups, for CA division 45, on the territory of the Republic of Serbia, the greatest share in realized turnover was noted in motor vehicles' parts (approximately 46%).

The greatest share in CA division 46 in 2011, for the level of the Republic of Serbia was realized in food products sale (18.3% of total turnover), followed by turnover of all kinds of fuels (share of 15.7%).

As for CA division 47, in 2011, the most notable was sale of food, pharmaceutical products and motor fuels, which participated with approximately 64% in the turnover of the Republic of Serbia.

## Sources and methods of data collection

Domestic trade data derive from accounting and other records of organizations engaged in retail and wholesale trade activities. They are collected through regular quarterly and annual surveys.

Data on agricultural products market surpluses at the sale stage are collected by means of monthly reports from agricultural and other organizations which are selling/shipping agricultural products from their own production, and monthly reports from organizations dealing with the purchase of agricultural products from family holdings, as well as via monthly reports on the turnover of agricultural produces on farmer's markets from farmers' markets management organizations.

## Coverage

Domestic trade statistics covers the *goods turnover* realized through trade activity. The goods' turnover, taking place directly among the producers, as well as among the producers and consumers, is not covered, neither are most of trade services (intermediary, agency, commission, etc.).

All the surveys are sample-based. The population has been created from enterprises registered in trade section. All large, medium-sized and randomly selected small-sized enterprises have been interviewed. A few business entities which principal activity is other than trade, but that generate considerable turnover in trade have been included in the estimation. The quarterly survey covers legal entities, and the annual one includes unincorporateds.

Оквир за избор пословних субјеката у узорак формиран је на основу података: статистичког пословног регистра, финансијских показатеља пословних субјеката, Пореске управе и редовних статистичких истраживања.

Подаци у сталним ценама, за трговину на мало, област 47, добијени су дефлационирањем промета у текућим ценама, одговарајућим индексима цена.

У овом одељку даје се и приказ реализације тржишних вишкова пољопривредних производа, који се обухватају и исказују као: а) откуп пољопривредних производа од породичних газдинстава; б) продаја (реализација) производа из сопствене производње предузећа и задруга и в) продаја пољопривредних производа на организованим пијацама.

### Дефиниције

Под *прометом робе у шрговини на мало* подразумева се вредност робе коју су пословни субјекти који обављају промет робе на мало испоручили крајњим потрошачима (првенствено становништву за личну потрошњу, за употребу у домаћинству и правним и физичким лицима за обављање њихове делатности).

*Промет робе у шрговини на велико* представља вредност робе коју су пословни субјекти који обављају промет на велико испоручили: пословним субјектима унутрашње трговине, осталим пословним субјектима за даљу прераду, и великим потрошачима за сопствену потрошњу (организације здравствене и социјалне заштите, образовања, одбране и др.).

Ради упоредивости података о промету у трговини на мало, вредности су исказане у ценама 2005. године. Као дефлатори су коришћени одговарајући индекси цена робе, без струје, за Републику Србију. Израчунатим индексима екстраполиране су текуће вредности по територијама од 2005. године.

Под *продајом пољопривредних производа* подразумева се реализација, односно испорука пољопривредних производа који потичу из производње пољопривредних организација и пољопривредних јединица у саставу непољопривредних организација.

Под *ошквом пољопривредних производа* подразумева се куповина, односно преузимање пољопривредних производа непосредно од породичних газдинстава, коју врше пољопривредне, трговинске, индустријске и друге организације у циљу даље продаје или прераде.

Под *продајом пољопривредних производа на пијацама* подразумева се продаја пољопривредних производа коју породична пољопривредна газдинства врше непосредно крајњим потрошачима на организованим пијацама (тзв. сељачким пијацама, зеленим пијацама и тржницама на мало).

Подаци о броју запослених и броју продавница у унутрашњој трговини исказани су са стањем крајем године, уколико у самој табели није другачије назначено.

### Методолошки материјали

Детаљна методолошка објашњења налазе се на веб-сајту Републичког завода за статистику, у области статистике Унутрашње трговине ([www.stat.gov.rs](http://www.stat.gov.rs)).

The sampling frame for enterprises has been formed on the basis of: statistical business register data, financial indicators of enterprises, Tax Administration data and regular surveys.

Data shown at constant prices for retail trade, division 47, have been obtained by deflating turnover at current prices by the corresponding price indices.

This section also presents the sale of market surpluses of agricultural produces, which are covered and shown as: a) authorized purchase of agricultural products from family holdings, b) sale of products from own production of enterprises and cooperatives, and c) sale of agricultural produces on farmers' markets.

### Definitions

*Turnover of goods in retail trade* shows the value of goods delivered by retail trade enterprises to final consumers (primarily to final consumers for own consumption or household use, and to legal and physical entities for performing their activities).

*Turnover of goods in wholesale trade* shows the value of goods delivered by wholesale trade enterprises to: domestic trade enterprises, other enterprises for further processing, large consumers for own consumption (health organizations, social insurance and welfare organizations, education, defense and other).

To ensure data comparability, the retail trade turnover value is shown at 2005 prices. Relevant indices of prices of goods (electricity excluded) have been used as deflators for the Republic of Serbia. Current values by territories from 2005 have been extrapolated with the calculated indices.

*Sale of agricultural produces* is the sale, i.e. shipping of agricultural produces, which come from the production of agricultural organizations and agricultural units incorporated in non-agricultural organizations.

*Authorized purchase* of agricultural produces refers to agricultural produces purchased or taken over directly from family holdings by agricultural, trade, industrial and other organizations for the purpose of further sale or processing.

*Sale of agricultural produces on farmers' markets* refers to agricultural produces sold by agricultural family holdings directly to final consumers on markets (farmers' markets, green markets, retail trade shops, etc.).

Data on the number of employees and shops in domestic trade are presented as of the end of the year, unless otherwise indicated in the table.

### Methodological papers

For more information refer to the website of the Statistical Office of the Republic of Serbia, section Domestic Trade Statistics ([www.stat.gov.rs](http://www.stat.gov.rs)).

13.1. ОСНОВНИ ПОКАЗАТЕЉИ УНУТРАШЊЕ ТРГОВИНЕ, 2007–2011.

BASIC INDICATORS OF DOMESTIC TRADE, 2007-2011

	2007	2008	2009	2010	2011	
<b>Продавнице</b> Трговина на велико и мало и поправка моторних возила и мотоцикала	2702	3368	5439	6228	6658	<b>Shops</b> Wholesale and retail trade and repair of motor vehicles and motorcycles
Трговина на мало, осим трговине моторним возилима и мотоциклима	96660	100233	96188	90690	90305	Retail trade, except of motor vehicles and motorcycles
<b>Запослени</b> Трговина на велико и мало и поправка моторних возила и мотоцикала	12050	13237	13810	13903	19163	<b>Employees</b> Wholesale and retail trade and repair of motor vehicles and motorcycles
Трговина на велико, осим трговине моторним возилима и мотоциклима	77051	60605	63227	63550	86081	Wholesale trade, except of motor vehicles and motorcycles
Трговина на мало, осим трговине моторним возилима и мотоциклима	289009	288926	301424	299080	260548	Retail trade, except of motor vehicles and motorcycles
<b>Промет, мил. РСД</b> Трговина на велико и мало и поправка моторних возила и мотоцикала	160614	182444	223538	247478	207022	<b>Turnover, mill. RSD</b> Wholesale and retail trade and repair of motor vehicles and motorcycles
Трговина на велико, осим трговине моторним возилима и мотоциклима	1311976	1544866	1586734	1763037	2022707	Wholesale trade, except of motor vehicles and motorcycles
Трговина на мало, осим трговине моторним возилима и мотоциклима	1021342	1231758	1130685	1229199	1118441	Retail trade, except of motor vehicles and motorcycles
<b>Промет<sup>1)</sup>, мил. РСД</b> Трговина на мало, осим трговине моторним возилима и мотоциклима	859642	917149	780179	784094	642783	<b>Turnover<sup>1)</sup>, mill. RSD</b> Retail trade, except of motor vehicles and motorcycles
<b>Индекси, 2005 = 100 / Indices, 2005 = 100</b>						
<b>Продавнице</b> Трговина на велико и мало и поправка моторних возила и мотоцикала	93,4	116,4	188,0	215,3	230,2	<b>Shops</b> Wholesale and retail trade and repair of motor vehicles and motorcycles
Трговина на мало, осим трговине моторним возилима и мотоциклима	90,9	94,2	90,4	85,3	84,9	Retail trade, except of motor vehicles and motorcycles
<b>Запослени</b> Трговина на велико и мало и поправка моторних возила и мотоцикала	98,6	108,4	113,1	113,8	156,9	<b>Employees</b> Wholesale and retail trade and repair of motor vehicles and motorcycles
Трговина на велико, осим трговине моторним возилима и мотоциклима	107,6	84,6	88,3	88,7	120,2	Wholesale trade, except of motor vehicles and motorcycles
Трговина на мало, осим трговине моторним возилима и мотоциклима	99,3	99,3	103,6	102,8	89,5	Retail trade, except of motor vehicles and motorcycles
<b>Промет</b> Трговина на велико и мало и поправка моторних возила и мотоцикала	186,5	211,9	259,6	287,4	240,4	<b>Turnover</b> Wholesale and retail trade and repair of motor vehicles and motorcycles
Трговина на велико, осим трговине моторним возилима и мотоциклима	146,3	172,2	176,9	196,6	225,5	Wholesale trade, except of motor vehicles and motorcycles
Трговина на мало, осим трговине моторним возилима и мотоциклима	157,0	189,4	173,8	189,0	171,9	Retail trade, except of motor vehicles and motorcycles
<b>Промет – по запосленом</b> Трговина на велико и мало и поправка моторних возила и мотоцикала	189,1	195,5	229,6	252,5	153,3	<b>Turnover – per employee</b> Wholesale and retail trade and repair of motor vehicles and motorcycles
Трговина на велико, осим трговине моторним возилима и мотоциклима	135,9	203,5	200,3	221,5	187,6	Wholesale trade, except of motor vehicles and motorcycles
Трговина на мало, осим трговине моторним возилима и мотоциклима	158,1	190,7	167,8	183,9	192,0	Retail trade, except of motor vehicles and motorcycles

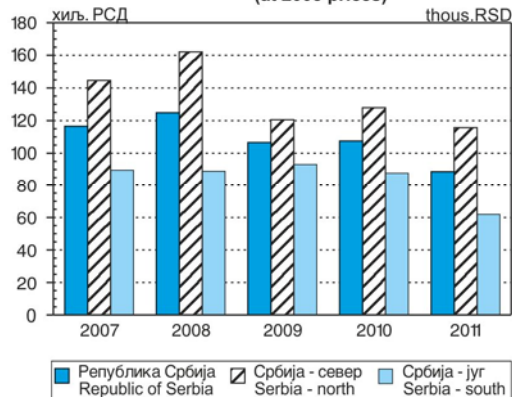
<sup>1)</sup> У ценама 2005. године.

<sup>1)</sup> At 2005 prices.

Граф. 13.1. ИНДЕКСИ РАЗВОЈА ТРГОВИНЕ НА МАЛО, 2007 - 2011.  
INDICES OF DEVELOPMENT OF RETAIL TRADE, 2007 - 2011



Граф. 13.2. ПРОМЕТ У ТРГОВИНИ НА МАЛО - ПО СТАНОВНИКУ (у ценама 2005.)  
TURNOVER IN RETAIL TRADE PER INHABITANT, (at 2005 prices)





**13.2. ТРГОВИНА НА ВЕЛИКО, МАЛО И ПОПРАВКА  
МОТОРНИХ ВОЗИЛА И МОТОЦИКАЛА, 2007–2011.**

**WHOLESALE AND RETAIL TRADE AND REPAIR OF  
MOTOR VEHICLES AND MOTORCYCLES, 2007–2011**

		Република Србија / Republic of Serbia					
		укупно Total	Србија – север Serbia – North	од тога: Војводина Of which: Vojvodina	Србија – југ Serbia – South		
Продавнице	2007	2702	1678	904	1024	2007	Shops
	2008	3368	2017	750	1351	2008	
	2009	5439	3257	1211	2182	2009	
	2010	6228	3639	1264	2589	2010	
	2011	6658	4585	2458	2073	2011	
Запослени	2007	12050	8689	2394	3361	2007	Employees
	2008	13237	8200	2043	5037	2008	
	2009	13810	8555	2131	5255	2009	
	2010	13903	8613	2146	5290	2010	
	2011	19163	12671	4913	6492	2011	
Промет, мил. РСД	2007	160614	131671	18051	28943	2007	Turnover, mill. RSD
	2008	182444	124915	21012	57529	2008	
	2009	223538	152488	44895	71050	2009	
	2010	247478	173951	61315	73527	2010	
	2011	207022	155883	46080	51139	2011	
Ланчани индекси промета у текућим ценама	2007	161,2	167,6	99,7	137,2	2007	Turnover chain indices at current prices
	2008	113,6	94,9	116,4	198,8	2008	
	2009	122,5	122,1	213,7	123,5	2009	
	2010	110,7	114,1	136,6	103,5	2010	
	2011	83,7	89,6	75,2	69,6	2011	

**13.3. ПРОМЕТ МОТОРНИХ ВОЗИЛА, МОТОЦИКАЛА,  
ДЕЛОВА И ПРИБОРА, 2011.**  
мил. РСД

**SALE OF MOTOR VEHICLES, MOTORCYCLES,  
PARTS AND ACCESSORIES, 2011**  
Mill. RSD

		Република Србија / Republic of Serbia					
		укупно Total	Србија – север Serbia – North	од тога: Војводина Of which: Vojvodina	Србија – југ Serbia – South		
Укупно		<b>207022</b>	<b>155883</b>	<b>46080</b>	<b>51139</b>	<b>Total</b>	
Моторна возила (нова и половна)		94048	72145	19766	21903	Motor vehicles (new and used)	
Одржавање и поправка моторних возила		15564	11923	4422	3641	Maintenance and repair of motor vehicles	
Делови и прибор за моторна возила		95369	70077	21235	25292	Parts and accessories for motor vehicles	
Мотоцикли, делови и прибор за мотоцикле, одржавање и поправка мотоцикала		2041	1738	657	303	Motorcycles, related parts and accessories thereof, maintenance and repair of motor vehicles	

**13.4. ТРГОВИНА НА ВЕЛИКО, ОСИМ ТРГОВИНЕ МОТОРНИМ  
ВОЗИЛИМА И МОТОЦИКЛИМА, 2007–2011.**

**WHOLESALE TRADE, EXCEPT OF MOTOR  
VEHICLES AND MOTORCYCLES, 2007–2011**

		Република Србија / Republic of Serbia					
		укупно Total	Србија – север Serbia – North	од тога: Војводина Of which: Vojvodina	Србија – југ Serbia – South		
Запослени	2007	77051	54248	18390	22803	2007	Employees
	2008	60605	48169	18762	12436	2008	
	2009	63227	50253	19574	12974	2009	
	2010	63550	50510	19674	13040	2010	
	2011	86081	65914	18326	20167	2011	
Промет, мил. РСД	2007	1311976	1029059	334061	282917	2007	Turnover, mill. RSD
	2008	1544866	1299422	457363	245444	2008	
	2009	1586734	1354612	403740	232122	2009	
	2010	1763037	1441344	397934	321693	2010	
	2011	2022707	1677330	413842	345378	2011	
Ланчани индекси промета у текућим ценама	2007	118,4	120,8	116,2	110,1	2007	Turnover chain indices at current prices
	2008	117,8	126,3	136,9	86,8	2008	
	2009	102,7	104,2	88,3	94,6	2009	
	2010	111,1	106,4	98,6	138,6	2010	
	2011	114,7	116,4	104,0	107,4	2011	

13.5. ПРОМЕТ У ТРГОВИНИ НА ВЕЛИКО ПО РОБНИМ ГРУПАМА, 2011.  
млн. РСДWHOLESALE TRADE TURNOVER BY GOODS GROUPINGS, 2011  
Mill. RSD

	Република Србија / Republic of Serbia				
	укупно Total	Србија – север Serbia – North	од тога: Војводина Of which: Vojvodina	Србија – југ Serbia – South	
<b>Укупно</b>	<b>2022707</b>	<b>1677330</b>	<b>413842</b>	<b>345378</b>	<b>Total</b>
Посредовање	9859	9492	1564	367	Intermediation
Пољопривредне сировине и живе животиње (семе, храна и лекови за животиње, сирови дуван, цвеће, сива кожа и др.)	164035	143969	84289	20067	Agricultural raw materials and live animals (seeds, animal feed, flowers, raw hides, etc.)
Прехрамбени производи	369917	275724	69305	94193	Food
Воће и поврће (свеже и прерађено)	60700	37064	12867	23636	Fruit and vegetables (fresh and processed)
Месо, риба и прерађевине	55863	39739	4977	16124	Meat, fish and preparations thereof
Млеко, млечни производи и јаја	24858	22260	9661	2599	Milk, dairy products and eggs
Уља и масти	17201	13303	1707	3897	Oils and fats
Шећер, чоколада и слаткиши	53299	45463	13908	7836	Sugar, chocolate and confectionary
Кафа, чајеви, какао и зачини	41510	36180	4723	5330	Coffee, tea, cocoa and spices
Безалкохолна и алкохолна пића	86542	54879	15754	31663	Non-alcoholic and alcoholic beverages
Остали производи за људску исхрану (дијететска храна и др.)	29944	26836	5709	3109	Other human food
Дувански производи	115926	115251	23505	676	Tobacco products
Предива, тканине и остали текстилни производи за домаћинство	12418	10325	2561	2093	Yarn, textiles and other textile products for households
Одећа, обућа и кожна галантерија (укључујући и спортску)	42754	40002	2053	2752	Clothing, footwear and leather accessories (including sports)
Електрични апарати за домаћинство, радио и ТВ уређаји (снимљене касете, дискете, ЦД, ДВД и др.), фотографска и оптичка опрема	51708	43169	11952	8539	Electrical household appliances, radio and TV sets (recorded media- cassettes, floppies, CD, DVD, etc), photographic and optical equipment
Порцулан, стакло, керамика и средства за чишћење у домаћинству	14230	9204	1231	5026	China ware, glassware, ceramics and goods for household cleaning
Парфимеријски, козметички и тоалетни производи	57812	49765	3185	8047	Beauty products and personal hygiene products
Фармацеутски производи и медицинска помагала	167674	140328	23565	27345	Pharmaceutical products and medical supplies
Намештај, теписи и подне покривачи и опрема за осветљење	7834	5559	3735	2275	Furniture, carpets, floor coverings and lighting
Остали предмети и опрема за домаћинство (кухињски прибор, метални предмети, производи од прућа, плуте, бабра, дрвета и др.)	5995	2003	766	3992	Other furnishings and household equipment (kitchen devices, metal goods, products of brush-wood, cork, copper, wood, etc.)
Производи од папира (књиге, новине и папирна конфекција)	43720	35953	8465	7767	Paper products (books, newspapers and stationery)
Остала потрошна добра (бицикли, музички инструменти, сатови, накит, играчке, кишобрани, сувенири и уметнички предмети, вештачко цвеће, шибаци, четке и др.)	8522	5216	1257	3306	Other consumable goods (bicycles, music instruments, watches, jewellery, toys, umbrellas, souvenirs and works of art, artificial flowers, matches, brushes, etc.)
Компјутери, компјутерска периферна опрема и софтвери (неснимљене касете, дискете, ЦД, ДВД и др.); електронска и телекомуникациона опрема и делови	43893	42926	6820	967	Computers, peripheral equipment and software (non- recorded media- cassettes, floppies, CD, DVD, etc), electronic and telecommunication equipment and parts
Машине, уређаји и прибор (алатни, пољопривредни, канцеларијски, грађевински, текстилни и др.)	109656	100515	32031	9141	Machines, appliances and accessories (tool, agricultural, office, building, textile, etc.)
Чврста, течна и гасовита горива и мазива	317167	308590	38739	8577	Solid, liquid and gaseous fuels and lubricants
Метали и металне руде	40227	16938	3797	23289	Metals and metal ores
Дрво, грађевински материјал и санитарна опрема (боје и лакови, стакло, тапете, паркет и др.)	110994	80919	18566	30074	Wood, building material and sanitary equipment (paints and varnishes, glassware, wallpaper, parquet, etc.)
Метална роба, цеви и остала инсталациона опрема	125122	90498	21837	34624	Metal ware, pipes and other installation equipment
Хемијски производи (вештачка ђубрива, агрохемијски производи, индустријске хемикалије)	115666	89564	45574	26103	Chemical products (fertilizers, agro-chemical products, industrial chemicals)
Отпацци, остаци и полупроизводи (текстилна влакна, пластичне масе и гума у примарним облицима и др.)	39208	25159	955	14049	Waste, residues and semi-finished products (textile yarns, plastics and rubber in primary forms, etc.)
Друго	48371	36262	8089	12109	Other

**13.6. ТРГОВИНА НА МАЛО, ОСИМ ТРГОВИНЕ МОТОРНИМ ВОЗИЛИМА И МОТОЦИКЛИМА, 2007–2011.**

**RETAIL TRADE, EXCEPT OF MOTOR VEHICLES AND MOTORCYCLES, 2007-2011**

		Република Србија / Republic of Serbia					
		укупно Total	Србија – север Serbia – North	од тога: Војводина Of which: Vojvodina	Србија – југ Serbia – South		
<b>Продавнице</b>	2007	96660	48110	26515	48550	2007	<b>Shops</b>
	2008	100233	54279	26460	45954	2008	
	2009	96188	52089	25392	44099	2009	
	2010	90690	50197	24099	40493	2010	
	2011	90305	52469	27578	37836	2011	
<b>Запослени</b>	2007	289009	157837	73999	131172	2007	<b>Employees</b>
	2008	288926	159676	70287	129250	2008	
	2009	301424	166583	73328	134841	2009	
	2010	299080	165288	72757	133792	2010	
	2011	260548	138949	68179	121599	2011	
<b>Промет<sup>1)</sup>, мил. РСД</b>	2007	859642	521012	233188	338630	2007	<b>Turnover<sup>1)</sup>, mill. RSD</b>
	2008	917149	583804	224310	333345	2008	
	2009	780179	433583	183926	346596	2009	
	2010	784094	460044	176064	324050	2010	
	2011	642783	415762	165294	227021	2011	
<b>Ланчани индекси промета у сталним ценама</b>	2007	122,0	126,6	123,5	115,4	2007	<b>Turnover chain indices at constant prices</b>
	2008	106,7	112,1	96,2	98,4	2008	
	2009	85,1	74,3	82,0	104,0	2009	
	2010	100,5	106,1	95,7	93,5	2010	
	2011	82,0	90,4	93,9	70,1	2011	

<sup>1)</sup> У ценама 2005. године.

<sup>1)</sup> At 2005 prices.

**13.7. ПРОМЕТ У ТРГОВИНИ НА МАЛО ПО РОБНИМ ГРУПАМА, 2011.**

**RETAIL TRADE TURNOVER BY GOODS GROUPINGS, 2011**  
Mill. RSD

		Република Србија / Republic of Serbia					
		укупно Total	Србија – север Serbia – North	од тога: Војводина Of which: Vojvodina	Србија – југ Serbia – South		
<b>Укупно</b>		<b>1118441</b>	<b>723425</b>	<b>287612</b>	<b>395016</b>	<b>Total</b>	
Прехрамбени производи		369365	247573	96279	121792	Food products	
Воће и поврће (свеже, смрзнуто и прерађено)		30002	20189	6221	9813	Fruit and vegetables (fresh, frozen and processed)	
Месо, риба и прерађевине		88110	64215	20843	23896	Meat, fish and preparations thereof	
Хлеб и пецива (сендвичи, пице и др.)		53479	37630	15655	15849	Bread and bakery products (sandwiches, pizzas, etc.)	
Шећер, чоколада и производи на бази шећера (сладолед, кекс, колачи, бомбоне, жваке и др.)		46952	29348	14370	17604	Sugar, chocolate and confectioneries (ice cream, cookies, sweets, candies, chewing gums, etc.)	
Млеко, млечни производи и јаја		42750	30636	12188	12114	Milk, dairy products and eggs	
Кафа, чај и зачини		23942	15003	6481	8939	Coffee, tea and spices	
Уља и масти		15204	8266	3599	6937	Oils and fats	
Остали непоменути производи за људску исхрану (дијететска храна, сенф, мајонез и др.)		23689	13404	5252	10285	Other human food, n.e.c. (diet food, mustard, mayonnaise, etc.)	
Безалкохолна пића (сокови свих врста, минерална и изворска вода и др.)		45235	28881	11670	16354	Non-alcoholic beverages (fruit juices, mineral and spring waters, etc.)	
Алкохолна пића		33362	20141	9133	13220	Alcoholic beverages	
Дувански производи		55900	38149	18405	17751	Tobacco products	
Компјутери, периферне јединице и софтвери		9558	6970	1104	2588	Computers, peripheral equipment and software	
Телефонски и телефакс апарати, електронске допуне и картице		14449	10096	4152	4353	Telephone and telefax equipment, cards	
Аудио и видео уређаји и опрема (радио и ТВ уређаји, ЦД плејери, касетофони, стерео системи, МП3 и др.)		5139	3962	1188	1178	Audio and video devices and equipment (radio and TV sets, CD players, cassette players, stereo systems, MP3 players, etc.)	

## 13.7. ПРОМЕТ У ТРГОВИНИ НА МАЛО ПО РОБНИМ ГРУПАМА, 2011.

## RETAIL TRADE TURNOVER BY GOODS GROUPINGS, 2011

(наставак)

(continued)

мил. РСД

Mill. RSD

	Република Србија / Republic of Serbia				
	укупно Total	Србија – север Serbia – North	од тога: Војводина Of which: Vojvodina	Србија – југ Serbia – South	
Производи за одржавање и поправку у домаћинству (метални производи, равна стакла, прибор за централно грејање, санитарна опрема, ручне алатке и др.)	14462	10401	4826	4061	Products for maintenance and repair of the dwelling (metal products, central heating, sanitary equipment, hand tools, etc.)
Остали производи за одржавање и поправку у домаћинству (боје и лакови, електроматеријал, паркет, ламинат, керамичке плочице, цемент, опека и др.)	21018	11503	6929	9515	Other products for maintenance and repair of the dwelling (paints and varnishes, electrical material, parquet, laminate, cement, tiles, bricks, etc.)
Текстилни производи и текстил за домаћинство (постелјина, завесе, столњаци и др.)	3696	2576	437	1120	Textile products and textiles for household (linen, curtains, table cloth, etc.)
Теписи, подни покривачи, таписерије и тапете	2858	2062	1117	796	Carpets, floor coverings, tapestries and wallpapers
Велики кућни апарати (бела техника, усисивачи, ТА пећи, клима-уређаји, грејалице, машине за шивење и др.)	15701	11693	3198	4008	Major household appliances (vacuum cleaners, TA stoves, air- conditioners, heaters, sewing machines, etc.)
Мали кућни апарати (пегле, миксери, соковници, тостери и др.)	3977	2729	786	1248	Small household appliances (irons, food mixers, juice extractors, toasters, etc.)
Намештај и производи за опремање (свих материјала), декорацију и расвету у домаћинству	15843	11289	2901	4553	Furniture and furnishings (all materials), ornaments and lighting equipment
Стакло, порцелан, посуђе, прибор за јело и слично за домаћинство	6085	3752	1919	2333	Glassware, tableware and household utensils.
Књиге, новине и писаћи материјал (папирна конфекција, канцеларијски материјал и др.)	14732	12418	4398	2314	Books, newspapers and stationery (paper stationery, office materials, etc.)
Трајна добра за културу (музички инструменти, марке и значке, сувенири, уметничке рукотворине и др.)	242	133	15	109	Culture durables (musical instruments, stamps and badges, souvenirs, works of art, etc.)
Трајна добра за рекреацију (спортска опрема, бицикли, опрема за камповање, играчке, оружје и др.)	3940	2908	1297	1031	Recreational durables (sport equipment, bicycles, camping equipment, toys, weapons, etc.)
Одећа (мушка, женска, дечја и спортска) и одевне тканине свих врста	49273	42757	6136	6516	Clothing (for men, women, children and sports) and wearing apparel textiles of all sorts
Обућа (мушка, женска, дечја и спортска)	18595	13784	3830	4810	Footwear (for men, women, children and sports)
Кожни производи и путничка галантерија	551	417	77	134	Leather products and travel accessories
Фармацеутски производи (лекови, витамини, вакцине, дијететски и други медицински препарати)	88571	51474	17356	37097	Pharmaceutical products (drugs, vitamins, vaccines, diet and other medical preparations)
Медицински производи, апарати за терапију и опрема (санитетски материјал, термометри, механичка контрацептивна средства, корективне наочаре, ортопедска помагала, слушни апарати и др.)	2657	2138	1044	519	Medical products, therapeutical appliances and equipment (medical supplies, thermometers, mechanical contraceptives, corrective eyeglasses, orthopedic supplies, hearing aids, etc.)
Козметички и тоалетни производи (креме, сапуни, шампони, парфемеи, тоалетни папир и др.)	30863	22442	6303	8421	Cosmetics and beauty products (creams, soaps, shampoos, perfumes, toilet paper, etc.)
Цвеће, саднице, семе и све врсте ђубрива, инсектициди и пестициди)	7221	1911	1395	5310	Flowers, plants, seeds and all kinds of fertilizers, insecticides and pesticides
Кућни љубимци, храна, лекови и помоћна средства за њихову негу	4566	3976	1814	589	Pets; pet food, veterinary and grooming products for pets
Моторна горива	263018	146222	72334	116796	Motor fuels
Уља и мазива за моторна возила	3679	2139	1056	1540	Fuels and lubricants for motor vehicles
Лож-уље, бутан-гас, угаљ и дрво за домаћинство	9157	5946	3173	3211	Gas-oil, butane, coal and fuel wood
Фотографска и оптичка опрема (камере, фотоапарати, двогледи и др.)	2702	471	118	2231	Photographic and optical instruments (cameras, binoculars, etc.)
Средства за чишћење и одржавање домаћинства (детерџенти, омекшивачи и др.)	22138	13397	5335	8741	Goods for routine household maintenance (detergents, softeners, etc.)
Остали непрехрамбени производи широке потрошње (нажит, сатови, опрема за бебе, погребна опрема и др.)	4879	3967	595	912	Other non-food consumer goods (jewellery, watches, baby furniture, funeral equipment, etc.)
Стара и коришћена роба (антиквитети, коришћене књиге и др.)	45	41	41	4	Old and used goods (antiquities, used books, etc.)
Друго	20200	13986	8923	6214	Other

13.8. ПРОДАЈА И ОТКУП ПРОИЗВОДА ПОЉОПРИВРЕДЕ,  
ШУМАРСТВА И РИБАРСТВА – ВРЕДНОСТ, 2011.

SALE AND PURCHASE OF AGRICULTURAL, FORESTRY  
AND FISHING PRODUCTS – VALUE, 2011

млн. РСД

mill. RSD

	Република Србија / Republic of Serbia						Total
	укупно Total	Србија – север Serbia – North		Србија – југ Serbia – South			
		Београдски регион Belgrade region	Регион Војводине Vojvodina region	Регион Шумадије и Западне Србије Šumadija and West Serbia region	Регион Јужне и Источне Србије South and East Serbia region	Регион Косово и Метохија Kosovo and Metohija region	
<b>Укупно</b>	<b>126274</b>	<b>8504</b>	<b>90147</b>	<b>18350</b>	<b>9273</b>	...	<b>Total</b>
<b>Жито</b>	<b>44685</b>	<b>2831</b>	<b>40217</b>	<b>649</b>	<b>988</b>	...	<b>Cereals</b>
Пшеница и раж	16045	868	14019	555	604	...	Wheat and rye
Јечам (без пиварског)	209	31	172	-	6	...	Barley (excl. brewery barley)
Јечам (пиварски)	348	14	333	-	1	...	Barley (brewery)
Овас	6	-	5	-	1	...	Oats
Кукуруз у зрну	20610	236	20097	94	182	...	Maize, grains
Пшеница за семе	1579	245	1213	-	121	...	Wheat for seeds
Кукуруз за семе	5481	1315	4102	-	64	...	Maize for seeds
Остало жито	409	122	276	-	11	...	Other cereals
<b>Индустријско биље</b>	<b>26614</b>	<b>663</b>	<b>24649</b>	<b>559</b>	<b>743</b>	...	<b>Industrial crops</b>
Шећерна репа	9614	224	9390	-	-	...	Sugar beet
Сунцокрет	6053	62	5510	7	475	...	Sunflower
Уљана репица	804	133	608	-	63	...	Rapeseed
Соја	6707	223	6388	52	43	...	Soybean
Дуван (суви лист)	2058	-	1449	500	109	...	Tobacco (dried leaf)
Семе индустријског биља	1376	21	1302	-	53	...	Industrial crops' seeds
Остало индустријско биље	1,5	-	1,5	-	-	...	Other industrial crops
<b>Поврће</b>	<b>2912</b>	<b>48</b>	<b>2216</b>	<b>414</b>	<b>234</b>	...	<b>Vegetables</b>
Кромпир	604	11	395	170	28	...	Potatoes
Пасуљ	3	-	3	-	-	...	Beans
Црни лук (главице)	117	1	111	2	3	...	Onions (heads)
Купус (главице)	51	2	6	22	21	...	Cabbage (heads)
Парадајз	180	-	142	11	27	...	Tomatoes
Свежа паприка	441	1	254	126	60	...	Peppers, fresh
Остало поврће	1515	32	1306	83	94	...	Other vegetables
<b>Воће и грожђе</b>	<b>8065</b>	<b>78</b>	<b>1335</b>	<b>5102</b>	<b>1550</b>	...	<b>Fruit and grapes</b>
Свеже шљиве	249	1	19	133	96	...	Plums, fresh
Јабукe за јело	1268	37	902	24	305	...	Apples, edible
Крушке	146	1	17	14	114	...	Pears
Вишње	1162	1	96	481	583	...	Sour-cherries
Малине	3840	-	-	3759	81	...	Raspberries
Остало воће	1294	38	278	623	354	...	Other fruit
Грожђе за јело	29	1	13	0	16	...	Grapes, edible
Грожђе за прераду	76	-	9	67	-	...	Grapes for processing
<b>Прерађевине воћа и грожђа<sup>1)</sup></b>	<b>0,6</b>	<b>-</b>	<b>0,6</b>	<b>-</b>	<b>-</b>	...	<b>Fruit and grapes preparations <sup>1)</sup></b>
Вино	0	-	0	-	-	...	Wine
Мека ракија	-	-	-	-	-	...	Brandy, mild
Љута ракија	0,6	-	0,6	-	-	...	Brandy, strong
<b>Стока</b>	<b>17782</b>	<b>1352</b>	<b>10194</b>	<b>4102</b>	<b>2134</b>	...	<b>Livestock</b>
Говеда и јунад за клање	4293	522	1441	1515	815	...	Cattle and heifers for slaughter
Телад за клање	210	16	37	144	13	...	Calves for slaughter
Меснате свиње	10991	742	7555	1658	1035	...	Pigs, meaty
Масне и полумасне свиње	945	17	652	90	186	...	Pigs fat and semi-fat
Овце и шилежид	28	1	17	9	2	...	Sheep and yearlings
Јагњад до шест месеци	197	1	57	126	13	...	Lambs under 6 months
Остала стока	1119	55	434	560	70	...	Other livestock
<b>Живина и јаја</b>	<b>3063</b>	<b>51</b>	<b>2072</b>	<b>888</b>	<b>53</b>	...	<b>Poultry and eggs</b>
Живина	1550	-	1138	401	11	...	Poultry
Јаја	909	1	464	402	42	...	Eggs
Јаја за насад	101	34	66	1	-	...	Brooding eggs
Једнодневни пилићи	504	16	404	84	-	...	Chickens, one-day

<sup>1)</sup> Само домаћа прерада, без индустријске.

<sup>1)</sup> Only domestic processing, excluding industry.

13.8. ПРОДАЈА И ОТКУП ПРОИЗВОДА ПОЉОПРИВРЕДЕ,  
ШУМАРСТВА И РИБАРСТВА – ВРЕДНОСТ, 2011. (наставак)SALE AND PURCHASE OF AGRICULTURAL, FORESTRY  
AND FISHING PRODUCTS – VALUE, 2011 (continued)

млн. РСД

mill. RSD

	Република Србија / Republic of Serbia						
	укупно Total	Србија – север Serbia – North		Србија – југ Serbia – South			
		Београдски регион Belgrade region	Регион Војводине Vojvodina region	Регион Шумадије и Западне Србије Šumadija and West Serbia region	Регион Јужне и Источне Србије South and East Serbia region	Регион Косово и Метохија Kosovo and Metohija region	
<b>Млеко и млечни производи</b>	<b>19506</b>	<b>3205</b>	<b>7917</b>	<b>6086</b>	<b>2298</b>	...	<b>Milk and dairy products</b>
Свеже млеко	19452	3172	7916	6066	2298	...	Milk, fresh
Млечни производи <sup>1)</sup>	54	32	1	20	1	...	Dairy products <sup>1)</sup>
<b>Кожа и вуна</b>	<b>338</b>	<b>7</b>	<b>10</b>	<b>0</b>	<b>321</b>	...	<b>Hides and wool</b>
Сирова говеђа и телећа кожа	174	1	10	-	162	...	Cattle hide and calfskin, raw
Сирова свињска кожа	2	0	-	-	2	...	Pigskin, raw
Сува овчија и јагњећа кожа	1	-	0	-	1	...	Sheepskin and lambskin, dried
Остале врсте коже	22	3	-	-	19	...	Other type of skins
Вуна	138	2	-	0	136	...	Wool
<b>Дрво</b>	<b>13</b>	<b>-</b>	<b>0</b>	<b>9</b>	<b>3</b>	...	<b>Wood</b>
Огривно и целулозно дрво	13	-	0	9	3	...	Firewood and cellulose wood
Техничко дрво	-	-	-	-	-	...	Technical wood
<b>Риба</b>	<b>1227</b>	<b>23</b>	<b>1114</b>	<b>81</b>	<b>10</b>	...	<b>Fish</b>
Шаран	1015	23	991	-	-	...	Carps
Остала слатководна риба	213	-	122	81	10	...	Other freshwater fish
<b>Остали производи пољопривреде и шумарства</b>	<b>2067</b>	<b>245</b>	<b>423</b>	<b>461</b>	<b>939</b>	...	<b>Other products of Agriculture and Forestry</b>

<sup>1)</sup> Само домаћа прерада, без индустријске.<sup>1)</sup> Only domestic processing, excluding industry.13.9. ПРОДАЈА И ОТКУП ПРОИЗВОДА ПОЉОПРИВРЕДЕ,  
ШУМАРСТВА И РИБАРСТВА – КОЛИЧИНЕ, 2011.SALE AND PURCHASE OF AGRICULTURAL,  
FORESTRY AND FISHING PRODUCTS – QUANTITIES, 2011

t

t

	Република Србија / Republic of Serbia						
	укупно Total	Србија – север Serbia – North		Србија – југ Serbia – South			
		Београдски регион Belgrade region	Регион Војводине Vojvodina region	Регион Шумадије и Западне Србије Šumadija and West Serbia region	Регион Јужне и Источне Србије South and East Serbia region	Регион Косово и Метохија Kosovo and Metohija region	
<b>Жито</b>						...	<b>Cereals</b>
Пшеница и раж, хиљ. t	888	42	785	28	33	...	Wheat, rye, thousands of tons
Јечам (без пиварског)	10965	1577	9048	-	340	...	Barley (excl. brewery barley)
Јечам (пиварски)	18356	797	17504	-	55	...	Barley (brewery)
Овас	241	-	235	-	6	...	Oats
Кукуруз у зрну, хиљ. t	1209	15	1177	6	11	...	Maize, grains, thousands of tons
Пшеница за семе	59881	8723	47143	-	4014	...	Seed wheat
Кукуруз за семе	23843	6423	16663	-	755	...	Maize for sowing
Остало жито	21217	2013	18769	-	435	...	Other cereals
<b>Индустријско биље</b>						...	<b>Industrial crops</b>
Шећерна репа, хиљ. t	2490	49	2440	-	-	...	Sugar beet, thousands of tons
Сунцокрет, хиљ. t	197	2	179	0	16	...	Sunflower, thousands of tons
Уљана репица	20246	3275	15431	-	1541	...	Rapeseed
Соја	202193	6730	192590	1633	1240	...	Soybean
Дуван (суви лист)	10742	-	7325	2968	449	...	Tobacco (dried leaf)
Семе индустријског биља	21665	155	21245	-	266	...	Industrial crops' seeds
Остало индустријско биље	101	-	101	-	-	...	Other industrial crops

Унутрашња трговина

Domestic trade

13.9. ПРОДАЈА И ОТКУП ПРОИЗВОДА ПОЉОПРИВРЕДЕ,  
ШУМАРСТВА И РИБАРСТВА – КОЛИЧИНЕ, 2011. (наставак)

SALE AND PURCHASE OF AGRICULTURAL, FORESTRY  
AND FISHING PRODUCTS – QUANTITIES, 2011 (continued)

t	Република Србија / Republic of Serbia						t
	укупно Total	Србија – север Serbia – North		Србија – југ Serbia – South			
		Београдски регион Belgrade region	Регион Војводине Vojvodina region	Регион Шумадије и Западне Србије Šumadija and West Serbia region	Регион Јужне и Источне Србије South and East Serbia region	Регион Косово и Метохија Kosovo and Metohija region	
<b>Поврће</b>						<b>Vegetables</b>	
Кромпир	33873	345	28082	4508	938	... Potatoes	
Пасуљ	29	0	28	1	-	... Beans	
Црни лук	5862	44	5574	73	172	... Onions	
Купус	3040	124	409	1420	1087	... Cabbage	
Парадајз	14751	15	13374	389	973	... Tomatoes	
Свежа паприка	16048	18	9493	4135	2403	... Peppers, fresh	
Остало поврће	84242	901	77521	3028	2791	... Other vegetables	
<b>Воће и грожђе</b>						<b>Fruit and grapes</b>	
Свеже шљиве	16385	5	1172	8668	6540	... Plums, fresh	
Јабуре за јело	30229	913	21662	576	7078	... Apples, edible	
Крушке	3791	12	479	434	2865	... Pears	
Вишње	17923	32	1902	8320	7668	... Sour-cherries	
Малине	47135	-	-	46143	992	... Raspberries	
Остало воће	51592	2722	15686	21085	12099	... Other fruit	
Грожђе за јело	463	1	218	4	239	... Grapes, edible	
Грожђе за прераду	2850	-	360	2490	-	... Grapes for processing	
<b>Прерађевине воћа и грожђа<sup>1)</sup></b>						<b>Fruit and grapes preparations<sup>1)</sup></b>	
Вино, хил. ℓ	0,2	-	0,2	-	-	... Wine, thousand of liters	
Мека ракија, хил. ℓ	-	-	-	-	-	... Brandy, mild, thousand of liters	
Љута ракија, хил. ℓ	1	-	1	-	-	... Brandy, strong, thousands liters	
<b>Стока</b>						<b>Livestock</b>	
Говеда и јунад за клање	24697	3250	8542	8351	4553	... Cattle and heifers for slaughter	
Телад за клање	802	101	140	517	44	... Calves for slaughter	
Меснате свиње	81061	5363	56130	12427	7141	... Meat pigs	
Масне и полумасне свиње	7996	130	5698	813	1354	... Fat and semi-fat pigs	
Овце и шилгежид	255	1	177	59	19	... Sheep and yearlings	
Јагњад до шест месеци	928	3	273	588	63	... Lambs under 6 months	
Остала стока	5237	527	2311	2075	324	... Other livestock	
<b>Живина и јаја</b>						<b>Poultry and eggs</b>	
Живина	14657	-	10531	4043	82	... Poultry	
Јаја, хил. ком.	131578	164	66959	58973	5482	... Eggs, thousand of units	
Јаја за насад, хил. ком.	5651	1952	3635	64	-	... Brooding eggs, thousand units	
Једнодневни пилићи, хил. ком.	15446	575	12272	2600	-	... Chickens, one-day, thousand of units	
<b>Млеко и млечни производи</b>						<b>Milk and dairy products</b>	
Свеже млеко, мил. ℓ	681	99	277	221	85	... Milk, fresh, mill. liters	
Млечни производи <sup>1)</sup>	277	183	5	85	3	... Dairy products <sup>1)</sup>	
<b>Кожа и вуна</b>						<b>Hides and wool</b>	
Сирова говеђа и телећа кожа	885	9	65	-	811	... Cattle hide and calfskin, raw	
Сирова свињска кожа	147	3	-	-	144	... Pigskin, raw	
Сува овчија и јагњећа кожа	12	-	0	-	12	... Sheepskin and lambskin, dried	
Вуна	1543	50	1	3	1490	... Wool	
<b>Дрво</b>						<b>Wood</b>	
Огревно и целулозно дрво, хил. m <sup>3</sup>	4	-	0	3	1	... Firewood and wood pulp, thousands m <sup>3</sup>	
Техничко дрво, хил. m <sup>3</sup>	-	-	-	-	-	... Technical wood, thousands m <sup>3</sup>	
<b>Риба</b>						<b>Fish</b>	
Шаран	4843	129	4713	-	-	... Carps	
Остала слатководна риба	1213	-	820	340	53	... Other freshwater fish	

<sup>1)</sup> Само домаћа прерада, без индустријске.

<sup>1)</sup> Only domestic processing, excluding industry.

13.10. ПРОДАЈА ПОЉОПРИВРЕДНИХ ПРОИЗВОДА  
НА ПИЈАЦАМА, 2011.SALE OF AGRICULTURAL PRODUCTS  
AT MARKET PLACES, 2011

	Република Србија / Republic of Serbia												
	вредност, мил. РСД / Value, mill. RSD						количина, т / Quantity, t						
	укупно Total	Београдски регион Belgrade region	Регион Војводине Vojvodina region	Регион Шумадије и Западне Србије Šumadija and West Serbia region	Регион Јужне и Источне Србије South and East Serbia region	Регион Косово и Метохија Kosovo and Metohija region	укупно Total	Београдски регион Belgrade region	Регион Војводине Vojvodina region	Регион Шумадије и Западне Србије Šumadija and West Serbia region	Регион Јужне и Источне Србије South and East Serbia region		Регион Косово и Метохија Kosovo and Metohija region
<b>Укупно</b>	<b>25627</b>	<b>11035</b>	<b>4075</b>	<b>7195</b>	<b>3322</b>	...	-	-	-	-	-	...	<b>Total</b>
<b>Жито и производи од жита</b>	<b>554</b>	<b>62</b>	<b>49</b>	<b>318</b>	<b>124</b>	...	-	-	-	-	-	...	<b>Cereals and cereal products</b>
Пшеница и раж	76	5	7	43	20	...	2715	200	267	1464	784	...	Wheat and rye
Јечам	19	2	3	12	2	...	671	89	130	361	90	...	Barley
Овас	13	0	2	10	1	...	372	11	47	282	32	...	Oats
Кукуруз у зрну	244	13	27	170	34	...	9550	529	1239	6347	1434	...	Maize, grains
Пиринач (ољуштен)	84	13	1	30	39	...	607	68	8	261	271	...	Rice (husked)
Остало жито	14	2	10	2	1	...	184	8	128	45	4	...	Other cereals
Кукурузно брашно	63	20	-	34	9	...	1013	234	-	620	159	...	Flour, maize
Остале врсте брашна	42	7	-	17	18	...	700	95	-	270	334	...	Other kinds of flour
<b>Поврће</b>	<b>7786</b>	<b>3563</b>	<b>1199</b>	<b>1935</b>	<b>1089</b>	...	-	-	-	-	-	...	<b>Vegetables</b>
Кромпир	1337	672	205	312	148	...	27688	11403	4815	7939	3531	...	Potatoes
Пасуљ	727	282	84	243	117	...	3867	1326	457	1374	709	...	Beans
Боранија	94	47	14	21	12	...	934	384	163	234	152	...	String beans
Црни лук	577	263	73	170	71	...	11856	4495	1743	3963	1656	...	Onions
Грашак (махуне)	39	13	11	7	8	...	395	119	109	79	88	...	Peas (pods)
Мрква	485	232	92	102	60	...	8799	3782	1528	2265	1224	...	Carrots
Купус (свеж)	493	182	68	160	83	...	15946	4848	2245	5787	3066	...	Cabbage (fresh)
Карфиол	173	88	34	33	18	...	1755	709	388	390	268	...	Cauliflower
Парадајз	778	362	111	182	123	...	13094	4741	1745	3943	2666	...	Tomatoes
Паприка (свежа)	766	340	108	169	149	...	11231	4083	1475	3049	2625	...	Peppers (fresh)
Спанаћ	177	84	43	32	18	...	1643	746	370	339	188	...	Spinach
Зелена салата	247	108	50	69	20	...	1729	771	412	400	145	...	Lettuce
Краставци	465	199	68	114	83	...	8473	2937	1024	2749	1764	...	Cucumbers
Лубенице и диње	211	82	42	54	33	...	7370	2451	1346	2253	1320	...	Water melons and melons
Остало поврће	1217	608	196	268	145	...	10431	4944	1530	2694	1264	...	Other vegetable
<b>Воће и грождје</b>	<b>5406</b>	<b>2315</b>	<b>941</b>	<b>1411</b>	<b>738</b>	...	-	-	-	-	-	...	<b>Fruit and grapes</b>
Јабукe	1074	417	191	323	143	...	18310	5681	3084	6814	2731	...	Apples
Крушке	226	104	38	55	28	...	2234	781	379	789	285	...	Pears
Свеже шљиве	104	37	24	27	17	...	2238	592	419	807	420	...	Plums, fresh
Трешње	106	49	16	20	21	...	645	256	100	158	130	...	Cherries
Вишње	49	11	12	10	16	...	530	118	127	116	170	...	Sour-cherries



**13.10. ПРОДАЈА ПОЉОПРИВРЕДНИХ ПРОИЗВОДА  
НА ПИЈАЦАМА, 2011. (наставак)**

**SALE OF AGRICULTURAL PRODUCTS  
AT MARKET PLACES, 2011 (continued)**

	Република Србија / Republic of Serbia												
	вредност, мил. РСД / Value, mill. RSD						количина, т / Quantity, t						
	укупно Total	Бео- градски регион Belgrade region	Регион Војво- дине Vojvo- dina region	Регион Шума- дије и Западне Србије Šuma- dija and West Serbia region	Регион Јужне и Источне Србије South and East Serbia region	Регион Косово и Мето- хија Kosovo and Metohija region	укупно Total	Бео- градски регион Belgrade region	Регион Војводи- не Vojvo- dina region	Регион Шума- дије и Западне Србије Šuma- dija and West Serbia region	Регион Јужне и Источне Србије South and East Serbia region	Регион Косово и Мето- хија Kosovo and Metohija region	
Кајсије	114	53	19	31	11	...	1016	376	193	326	121	...	Apricots
Брескве	239	115	45	40	40	...	3625	1487	729	779	630	...	Peaches
Јагоде	219	98	45	47	29	...	1457	555	309	358	234	...	Strawberries
Малине	63	34	10	11	7	...	324	147	50	86	41	...	Raspberries
Ораси у љусци	76	28	4	18	26	...	275	79	17	67	113	...	Walnuts, in shell
Ораси без љуске	1341	593	184	350	215	...	1680	647	240	458	336	...	Walnuts, shelled
Остало воће	1464	624	298	397	145	...	11519	4389	2328	3470	1331	...	Other fruits
Грожђе	331	152	56	81	42	...	3316	1285	553	963	515	...	Grapes
<b>Живина и јаја</b>	<b>3839</b>	<b>2131</b>	<b>856</b>	<b>367</b>	<b>485</b>	...	-	-	-	-	-	...	<b>Poultry and eggs</b>
Живина (жива мера)	28	-	2	11	15	...	167	-	13	70	83	...	Poultry - live
Живина (заклана)	1547	623	573	128	222	...	6208	2514	2196	519	978	...	Poultry - slaughtered
Јаја, хил. ком.	2264	1508	281	227	248	...	214858	135932	29492	23600	25834	...	Eggs, thous. of units
<b>Млеко и млечни производи</b>	<b>4541</b>	<b>1638</b>	<b>459</b>	<b>1930</b>	<b>515</b>	...	-	-	-	-	-	...	<b>Milk and dairy products</b>
Свеже млеко, хил. ℓ	43	8	10	11	13	...	769	118	189	210	252	...	Milk, fresh, thousand liters
Маслац (бутер)	12	-	11	1	1	...	25	-	24	2	-	...	Butter
Кајмак	1215	480	98	584	53	...	2204	816	161	1129	98	...	Cream
Сир (свих врста)	3253	1149	322	1334	447	...	11579	3820	980	5243	1536	...	Cheese (all kinds)
Милерам	7	-	7	-	-	...	21	-	21	-	-	...	Sour cream
Остали млечни производи	11	-	10	1	1	...	46	-	42	1	3	...	Other dairy products
<b>Остали производи</b>	<b>3501</b>	<b>1325</b>	<b>571</b>	<b>1235</b>	<b>371</b>	...	-	-	-	-	-	...	<b>Other products</b>

## СПОЉНА ТРГОВИНА

Од 1. јануара 2010. године, по препорукама статистичког уреда УН, уведен је општи систем трговине, који представља шири концепт и код извоза и увоза обухвата сву робу која улази на економску територију земље или је напушта, са изузетком робе која је у транзиту. Осим транзита, не обухватају се ни робне трансакције које имају привремен карактер (за сајмове, пробни узорци и сл.).

По општем систему трговине, роба се увози односно извози:

- а) у слободно циркулирајуће подручје, просторије за унутрашњу прераду или инд. слободне зоне;
- б) у просторије за царинско складиштење.

Општи систем трговине обезбеђује боље прилагођавање мерилима и критеријумима датим у Систему националних рачуна и Билансу плаћања.

У овој публикацији, превели смо, ради упоредивости, на општи систем и податке за 2007, 2008. и 2009. годину.

## Извори и методи прикупљања података

Извор података за статистику спољне трговине јесте Јединствена царинска исправа о извозу и увозу робе. Царинарнице и овлашћена шпедитерска предузећа путем рачунара достављају Републичкој управи царина све исправе. Републички завод за статистику преузима Јединствене царинске исправе, припремљене за аутоматску обраду података, од Републичке управе царина и даље их статистички контролише и обрађује.

## Обухват

Статистика спољне трговине прикупља, обрађује и публикује податке по општем систему трговине.

По наведеном систему, укључује се сва роба које се додаје залихама материјалног богатства Републике Србије при улазу у њену економску територију (увоз) или се од њих одузимају при изласку из ње (извоз). У резултате статистике спољне трговине не укључује се само роба која се налази у транзиту или се привремено увози за потребе сајмова, изложби, пробни узорци и сл.

Основна разлика између општег и специјалног система, по коме смо пратили робну размену до 2009. године, јесте у томе да се код општег система трговине укључује и роба која се директно из иностранства допрема у царинско складиште или отпрема из њега, док се код специјалног система роба из царинског складишта укључивала само у случају продаје или дораде на домаћем тржишту.

У коначним подацима за 2011. годину извршено је методолошко прилагођавање тако што је, на препоруку експерата Евростата и уз консултацију са Управом царина, из обраде искључена процедура 76 00. Овај царински поступак 76 односи се на увоз робе и по том основу је коригована вредност увоза Републике Србије. По истом принципу кориговани су подаци и за 2009. и 2010. годину.

## Дефиниције

*Количина робе* у статистици спољне трговине изражена је у тежинској јединици мере – тонама или килограмима. Поред тога, производи за које је царинском тарифом предвиђено исказивање и у другим специфичним јединицама мере изражавају се и у тим јединицама мере. По правилу се за сву робу региструје и исказује нето тежина. У случајевима када се роба продаје бруто уместо нето, региструје се бруто тежина.

## EXTERNAL TRADE

According to the recommendations of the UN Statistics Division, *general trade system* has been introduced since 1 January 2010. This is a wide concept that includes in exports and imports all goods entering/leaving the economic territory of the country, with the exception of goods in transit. Apart from transit, transactions and commodities of temporary character (for trade fairs, test samples, etc.) are excluded.

According to the general trade system, goods are imported, i.e. exported to:

- a) free circulating areas, rooms for internal processing or industrial free zones;
- b) premises for customs storage.

The general trade system ensures the adjustment to the standards and criteria set out in the System of National Accounts and the Balance of Payment.

For the sake of comparability, the data for 2007, 2008 and 2009 were converted into the general trade system as well.

## Sources and methods of data collection

Data source for external trade statistics is the Single Administrative Document (SAD) on exports and imports of goods. Customs officials and authorised shipping agents transmit in electronic form all documents to the RS Customs Administration. The Statistical Office of the Republic of Serbia takes over single administrative documents, ready for automatic data processing, from the Customs Administration and carries out further statistical control and processing.

## Coverage

External trade statistics is envisaged to collect, process and publish data pursuant to the general trade system.

The general trade system includes all goods that are added to the inventory of the material wealth of the Republic of Serbia when entering its economic territory (imports) and goods that are deducted when exiting from it (export). However, external trade statistics do not include goods in transit or temporarily imported for trade fairs and exhibitions, test samples, etc.

The main difference between the general and the special trade system, which we applied in external trade surveys before 2009, lies in the fact that the general trade system includes goods that are forwarded directly from abroad to the customs warehouse or delivered therefrom; the special trade system included goods from customs warehouse only in cases of sales or finishing in the domestic market.

As recommended by Eurostat experts and following consultations with the Customs Administration, final data for 2011 have been methodologically harmonised by excluding the procedure 76 00 from data processing. This customs procedure 76 refers to imports so that the value of imports of the Republic of Serbia has been corrected. The same principle has been use for the correction of data for 2009 and 2010.

## Definitions

In external trade statistics, *quantity of goods* is expressed in weight measurements - tonnes or kilograms. However, when the customs tariff envisages, supplementary measurement units are applied as well. Generally, net weight is registered and shown for all goods. In cases when gross weight is charged instead of net weight, the gross weight is recorded.

*Вредносћ робе* у спољној трговини исказана је на основу цена које су постигли пословни субјекти приликом склапања уговора. Све вредности су обрачунате на бази паритета франко граница Републике Србије: ФОБ цене за извоз, ЦИФ цене за увоз (фактурна вредност робе увећана за трошкове транспорта, осигурања и сл. до српске границе). Подаци о вредности обрачунати су по текућим курсевима, који се примењују за утврђивање царинске основице. По текућим курсевима, који се примењују за утврђивање царинске основице, такође је извршен обрачун трошкова транспорта, осигурања, претовара и сл., који се плаћају у иностраној валути.

**Вредности USD у динарима**

Година	Извоз	Увоз
2007	58,3	58,2
2008	55,0	55,1
2009	67,1	67,3
2010	77,9	77,8
2011	73,0	73,1

Класификација извоза и увоза робе у спољној трговини врши се према Номенклатури статистике спољне трговине, која се базира на Стандардној међународној трговинској класификацији ОУН, ревизија 4.

Регистрација података спољне трговине по земљама врши се по принципу земље последње познате дестинације код извоза и земље порекла код увоза. То значи да се при извозу региструје земља у којој се роба троши и даље прерађује, а при увозу она земља у којој је роба производњом доведена у стање у коме се увози.

*Индекси јединичних вредносћи* израчунавају се из података о количини и вредности производа који су учествовали у спољнотрговинском промету, како у посматраном периоду текуће године тако и у одговарајућем периоду претходне године, који и служи као база за поређење. Поред тога, дати су и агрегатни индекси по привредним областима, секторима Стандардне међународне трговинске класификације, по економској намени, и индекси извоза и увоза по степену обраде производа. До 1988. године индекси цена извоза и увоза добијени су обрачуном количина извезене односно увезене робе из претходне године, по ценама у текућој години.

Почев од 1989. године, индекси цена извоза и увоза добијени су обрачуном количина извезене односно увезене робе у текућој години, по ценама из претходне године. Индекси су израчунати на основу узорка који обухвата преко 80% вредности робе. Код агрегатних индекса обухват је неуједначен и у доста случајева нижи.

Мањи обухват вредности последица је знатних структуралних промена и код извоза и код увоза робе, а то нарочито долази до изражаја приликом израчунавања индекса за поједине привредне гране.

*Индекси физичког обима* извоза и увоза израчунати су као изведен показатељ преко индекса вредности и индекса јединичних вредности, а на основу обухвата који се користе за праћење индекса јединичних вредности.

*Односи размене* израчунати су као количник индекса извозних и увозних цена.

**Методолошки материјали**

Детаљна објашњења могу се наћи у саопштењима СТ11 – СТ16, у Методологији статистике спољне трговине објављеној у едицији РЗС *Методологије и стандарди*, број 20/07, у Методологији индекса јединичних вредности извоза и увоза објављеној у едицији РЗС *Методологије и стандарди*, број 29/08 и у „Скраћеним методологијама“ објављеним на интернет страници РЗС-а.

*Value of goods* in external trade statistics is expressed on the basis of prices fixed by enterprises in their contract provisions. All values are calculated on FCO RS border: FOB prices for exports, CIF for imports (invoiced value of goods with added costs of transport, insurance, etc. to the border of the Republic of Serbia). The data are computed based on exchange rates applied for establishing customs base. Costs of shipping, insurance and reloading, etc. payable in foreign currency, are calculated at current exchange rates applied for establishing customs base.

**USD – RSD values**

Year	Exports	Imports
2007	58,3	58,2
2008	55,0	55,1
2009	67,1	67,3
2010	77,9	77,8
2011	73,0	73,1

The classification of imports and exports of goods in external trade is carried out according to the Nomenclature of the External Trade Statistics, based on the UN Standard International Trade Classification of, Rev. 4.

Registration of external trade data by countries is carried out according to the principle of the last known destination regarding exports, and country of origin regarding imports. Namely, in exports we register the country where the goods are consumed and further processed, and in imports registered is the country where goods were produced in the condition in which they are imported.

*Indices of unit values* are computed from the data on quantity and value of products that participated in foreign exchange, both in the reference period of the current year and in the respective period of the previous year, which serves as the basis for comparisons. In addition, given are aggregate indices by economic branches, sections of the Standard International Trade Classification, by economic destination, and exports and imports indices by level of products' processing. Before 1988, indices of exports and imports prices were obtained by calculating the quantities of exported/imported goods from the previous year, at current year prices.

Starting from 1989, exports and imports price indices are obtained by calculating the quantities of exported/imported goods in current year, at previous year prices. The indices are calculated based on a sample including over 80% of the goods' value. For aggregate indices, coverage is uneven and in most cases lower.

Lower coverage is a result of considerable structural changes of both exports and imports of goods, what is particularly expressive in the calculations of indices for individual economic branches.

*Indices of the physical volume* of exports and imports are calculated as a derived indicator through value indices and unit values indices, based on the coverage used for monitoring unit values indices.

*Trade ratios* were calculated as the quotient of exports and imports price indices.

**Methodological papers**

Detailed explanations can be found in the statistical releases ST11-ST16, in the Methodology of external trade statistics published in the SORS edition *Methodologies and Standards*, no 20/2007, in the Methodology of indices of exports and imports unit values published in the *Methodologies and standards*, no 29/2008, and in the abridged methodologies released on the SORS web presentation.

14.1. БИЛАНС РОБНЕ РАЗМЕНЕ С ИНОСТРАНСТВОМ

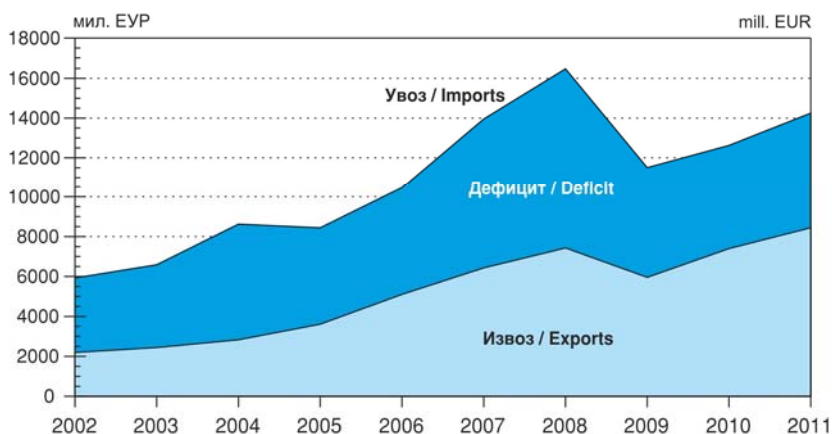
EXTERNAL TRADE BALANCE

	Вредност, мил. РСД <sup>1)</sup> Value, mill. RSD <sup>1)</sup>		Вредност, мил. EUR Value, mill. EUR		Вредност, мил. USD Value, mill. USD		Салдо трговинског биланса Balance of trade	
	извоз Exports	увоз Imports	извоз Exports	увоз Imports	извоз Exports	увоз Imports	извоз минус увоз, мил. USD Exports minus imports, mill. USD	извоз, % увоза Exports, as percentage of imports
2007	514897	1115746	6433	13952	8825	19164	-10338	46,0
2008	603550	1340088	7429	16478	10974	24331	-13356	45,1
2009	559851	1064271	5961	11327	8344	15807	-7462	52,7
2010	762974	1280676	7393	12423	9795	16470	-6675	59,4
2011	860084	1452140	8441	14250	11779	19862	-8081	59,3

<sup>1)</sup> Према текућим курсевима.

<sup>1)</sup> By current exchange rate.

Граф. 14.1. БИЛАНС РОБНЕ РАЗМЕНЕ С ИНОСТРАНСТВОМ  
EXTERNAL TRADE BALANCE



14.2. СПОЉНОТРГОВИНСКА РОБНА РАЗМЕНА, ПО  
ОДАБРАНИМ ВРСТАМА СПОЉНОТРГОВИНСКОГ ПОСЛА  
Вредност, мил.

EXTERNAL TRADE OF GOODS,  
BY SELECTED EXTERNAL TRADE TRANSACTIONS  
Value, mill.

	Купопродаја Purchase and sales				Компензациони послови Compensations				Оплемењивање Refinement			
	извоз Exports		увоз Imports		извоз Exports		увоз Imports		извоз Exports		увоз Imports	
	РСД <sup>1)</sup> RSD <sup>1)</sup>	USD	РСД <sup>1)</sup> RSD <sup>1)</sup>	USD	РСД <sup>1)</sup> RSD <sup>1)</sup>	USD	РСД <sup>1)</sup> RSD <sup>1)</sup>	USD	РСД <sup>1)</sup> RSD <sup>1)</sup>	USD	РСД <sup>1)</sup> RSD <sup>1)</sup>	USD
2007	413772	7093	856234	14711	5276	90	2759	47	1737	30	2634	45
2008	495704	9025	1019108	18498	3594	67	3514	64	2098	38	3257	59
2009	457871	6828	814861	12107	1460	21	835	12	1989	29	2394	36
2010	638795	8195	986120	12667	889	11	619	8	2180	28	2684	34
2011	717936	9832	1104089	15107	684	9	554	8	3422	47	3248	44

<sup>1)</sup> Према текућим курсевима.

<sup>1)</sup> By current exchange rate.

14.3. ИЗВОЗ И УВОЗ РОБЕ, ПО РАЗВИЈЕНОСТИ  
ЗЕМАЉА, 2009–2011.

EXPORTS AND IMPORTS OF GOODS,  
BY DEVELOPMENT LEVEL OF COUNTRIES, 2009-2011

	Извоз / Exports			Увоз / Imports			
	2009	2010	2011	2009	2010	2011	
<b>Вредност, мил. РСД<sup>1)</sup> / Value, mill. RSD<sup>1)</sup></b>							
<b>УКУПНО</b>	<b>559851</b>	<b>762974</b>	<b>860084</b>	<b>1064271</b>	<b>1280676</b>	<b>1452140</b>	<b>TOTAL</b>
<b>Индустријске земље</b>	<b>266145</b>	<b>379395</b>	<b>426902</b>	<b>601704</b>	<b>677465</b>	<b>763903</b>	<b>Industrial countries</b>
ЕУ <sup>2)</sup>	254644	367158	413101	541616	622683	705820	ЕУ <sup>2)</sup>
ЕФТА	6189	5379	6695	17604	17330	18145	ЕФТА
Остале индустријске земље	5313	6858	7106	42484	37452	39938	Other industrial countries
<b>Земље у развоју</b>	<b>293706</b>	<b>383579</b>	<b>433183</b>	<b>462567</b>	<b>603211</b>	<b>688237</b>	<b>Developing countries</b>
<b>Вредност, мил. USD / Value, mill. USD</b>							
<b>УКУПНО</b>	<b>8344</b>	<b>9795</b>	<b>11779</b>	<b>15807</b>	<b>16470</b>	<b>19862</b>	<b>TOTAL</b>
<b>Индустријске земље</b>	<b>3968</b>	<b>4880</b>	<b>5842</b>	<b>8933</b>	<b>8715</b>	<b>10453</b>	<b>Industrial countries</b>
ЕУ <sup>2)</sup>	3797	4723	5653	8041	8010	9662	ЕУ <sup>2)</sup>
ЕФТА	92	69	92	261	224	247	ЕФТА
Остале индустријске земље	79	88	97	631	481	544	Other industrial countries
<b>Земље у развоју</b>	<b>4376</b>	<b>4914</b>	<b>5937</b>	<b>6874</b>	<b>7755</b>	<b>9408</b>	<b>Developing countries</b>

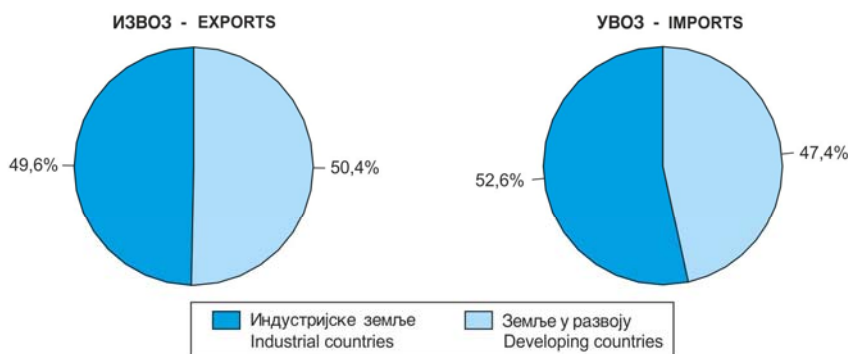
<sup>1)</sup> Вредности су дате у РСД, по текућим курсевима.

<sup>2)</sup> У овој табели ЕУ не укључује Бугарску и Румунију, које по методологији ММФ-а спадају у земље у развоју.

<sup>1)</sup> Values expressed in RSD, by current exchange rate.

<sup>2)</sup> In this table, the EU does not include Bulgaria and Romania which according to the IMF methodology are classified as developing countries.

Граф. 14.2. СТРУКТУРА РОБНЕ РАЗМЕНЕ ПО РАЗВИЈЕНОСТИ ЗЕМАЉА, 2011.  
EXPORTATION AND IMPORTATION OF MERCHANDISE BY DEVELOPMENT LEVEL OF COUNTRIES, 2011



Граф. 14.3. ЗЕМЉЕ СА НАЈВЕЋИМ УЧЕШЋЕМ У СПОЉНОТРГОВИНСКОЈ РАЗМЕНИ, 2011.  
COUNTRIES WITH THE BIGGEST SHARE IN EXTERNAL TRADE, 2011



14.4. ИЗВОЗ РОБЕ, ПО ЗЕМЉАМА<sup>1)2)</sup>, 2009–2011.

EXPORTS OF GOODS, BY COUNTRIES<sup>1)2)</sup>, 2009-2011

	Вредност, мил. РСД <sup>3)</sup> Value in mill. RSD <sup>3)</sup>			Вредност, мил. USD Value in mill. USD			
	2009	2010	2011	2009	2010	2011	
<b>УКУПНО</b>	<b>559851</b>	<b>762974</b>	<b>860084</b>	<b>8344</b>	<b>9795</b>	<b>11779</b>	<b>TOTAL</b>
<b>Европа</b>	<b>522858</b>	<b>728804</b>	<b>827267</b>	<b>7799</b>	<b>9357</b>	<b>11333</b>	<b>Europe</b>
Албанија	4630	10248	9173	70	131	127	Albania
Аустрија	19495	26238	27118	291	338	372	Austria
Белгија	7608	10172	9715	114	132	132	Belgium
Белорусија	1323	3191	3791	20	41	52	Belarus
Босна и Херцеговина	68087	84786	86810	1016	1089	1191	Rep. of Bosnia and Herzegovina
Бугарска	13246	18828	23693	199	241	325	Bulgaria
Велика Британија	7173	12120	13576	107	155	185	United Kingdom
Грчка	9066	14180	14712	136	182	201	Greece
Италија	55043	87065	95407	821	1118	1306	Italy
Мађарска	17145	23609	25390	255	303	347	Hungary
Немачка	58552	78336	97130	871	1008	1331	Germany
Пољска	4504	8810	13324	67	113	182	Poland
Република Македонија	28787	37132	38376	429	477	525	Republic of Macedonia
Република Црна Гора	56217	62876	64746	836	804	891	Republic of Montenegro
Румунија	32228	50962	59438	482	651	813	Romania
Руска Федерација	23411	41779	57838	349	535	792	Russian Federation
Словачка	7497	13608	15787	113	173	216	Slovakia
Словенија	23028	33130	38421	344	426	526	Republic of Slovenia
Турска	3012	6876	13381	45	88	183	Turkey, Republic of
Украјина	12068	15232	15346	180	196	211	Ukraine
Француска	16683	21403	22636	249	277	309	France
Холандија	10673	12100	9684	158	157	132	Netherlands
Хрватска	18720	23932	34172	279	307	468	Republic of Croatia
Чешка Република	6471	10505	11482	97	135	157	Czech Republic
Швајцарска	5572	4743	6022	83	61	83	Switzerland
Шведска	2289	3349	3762	34	43	51	Sweden
Шпанија	4022	5196	5627	60	67	77	Spain
Остале земље	6309	8400	10709	94	108	146	Other countries
<b>Азија</b>	<b>22797</b>	<b>17547</b>	<b>18489</b>	<b>334</b>	<b>225</b>	<b>252</b>	<b>Asia</b>
Авганистан	191	2271	748	3	28	10	Afghanistan
Израел	602	1182	1294	9	15	18	Israel
Индија	336	754	630	5	10	8	India
Ирак	13501	3676	3966	195	47	54	Iraq
Иран	1935	2500	3518	29	32	48	Iran
Казахстан	653	361	721	10	5	10	Kazakhstan
Кина	620	556	1111	9	7	15	China
Сиријска Арапска Република	559	1197	900	8	15	12	Syrian Arab Republic
Остале земље	4401	5050	5602	65	65	76	Other countries
<b>Африка</b>	<b>8324</b>	<b>8758</b>	<b>6209</b>	<b>124</b>	<b>112</b>	<b>84</b>	<b>Africa</b>
Алжир	1447	842	584	22	11	8	Algeria
Ангола	258	636	127	4	8	2	Angola
Габон	6	702	404	0	9	6	Gabon
Египат	1824	2165	1546	27	28	21	Egypt
Екваторијална Гвинеја	616	514	485	9	7	7	Equatorial Guinea
Етиопија	245	663	373	4	9	5	Ethiopia
Камерун	251	215	136	4	3	2	Cameroon
Кенија	68	1264	1084	1	16	14	Kenya
Конго, Демократска Република	16	1	190	0	0	2	Congo, Democratic Republic of
Либијска Арапска Џамахирија	1737	533	442	26	7	6	Libyan Arab Jamahiriya
Судан	34	83	136	1	1	2	Sudan
Тунис	240	161	245	4	2	3	Tunisia
Остале земље	1583	980	457	23	13	6	Other countries
<b>Америка</b>	<b>5620</b>	<b>7468</b>	<b>7588</b>	<b>84</b>	<b>95</b>	<b>104</b>	<b>America</b>
Белизе	21	20	50	0	0	1	Belize
Боливија	0	4	56	0	0	1	Bolivia
Бразил	46	205	437	1	3	6	Brazil
Гватемала	18	34	42	0	0	1	Guatemala
Канада	413	690	543	6	9	7	Canada
Мексико	119	97	272	2	1	4	Mexico
САД	4557	5451	5813	68	70	79	USA
Уругвај	3	32	71	0	0	1	Uruguay
Чиле	183	118	173	3	1	2	Chile
Остале земље	259	817	131	4	10	2	Other countries
<b>Океанија и Поларни регион</b>	<b>251</b>	<b>397</b>	<b>532</b>	<b>4</b>	<b>5</b>	<b>7</b>	<b>Oceania and Polar region</b>
Аустралија	243	362	487	4	5	7	Australia
Нови Зеланд	7	34	34	0	0	0	New Zealand
Остале земље	2	1	11	0	0	0	Other countries

<sup>1)</sup> Приказане су земље са значајнијим учешћем у спољној трговини Републике Србије.

<sup>2)</sup> У разврставању робе по земљама коришћен је принцип последње познате дестинације робе.

<sup>3)</sup> Вредности су дате у РСД, по текућим курсевима.

<sup>1)</sup> Countries with considerable share in external trade of the Republic of Serbia.

<sup>2)</sup> In classifying goods by countries, the principle of last known destination was applied.

<sup>3)</sup> Values expressed in RSD, by current exchange rate.

14.5. УВОЗ РОБЕ, ПО ЗЕМЉАМА<sup>1)2)</sup>, 2009–2011.

IMPORTS OF GOODS, BY COUNTRIES<sup>1)2)</sup>, 2009-2011

	Вредност, мил. РСД <sup>3)</sup> Value in mill. RSD <sup>3)</sup>			Вредност, мил. USD Value in mill. USD			
	2009	2010	2011	2009	2010	2011	
<b>УКУПНО</b>	<b>1064271</b>	<b>1280676</b>	<b>1452140</b>	<b>15807</b>	<b>16470</b>	<b>19862</b>	<b>TOTAL</b>
<b>Европа</b>	<b>880249</b>	<b>1065572</b>	<b>1205913</b>	<b>13071</b>	<b>13697</b>	<b>16503</b>	<b>Europe</b>
Аустрија	34777	38888	49561	517	499	678	Austria
Белгија	14780	17995	22682	220	232	311	Belgium
Босна и Херцеговина	29767	43358	48866	446	555	670	Bosnia and Herzegovina
Бугарска	26322	45211	34940	395	580	480	Bulgaria
Велика Британија	13483	15127	16593	201	194	227	United Kingdom
Грчка	15399	17531	22489	228	226	306	Greece
Данска	6342	6851	9056	94	89	124	Denmark
Ирска	5676	6461	7847	84	83	108	Ireland
Италија	103247	107800	129543	1533	1390	1771	Italy
Мађарска	41540	60917	66455	618	789	910	Hungary
Немачка	130175	134723	156585	1932	1732	2150	Germany
Пољска	18197	31747	33183	272	405	454	Poland
Република Македонија	15242	20862	23331	227	267	320	Republic of Macedonia
Република Црна Гора	12049	12590	9677	179	164	131	Republic of Montenegro
Румунија	35233	46119	64721	524	594	883	Romania
Руска Федерација	133109	168251	194326	1968	2156	2654	Russian Federation
Словачка	23378	31250	19763	343	396	269	Slovakia
Словенија	35114	38884	42994	521	500	589	Republic of Slovenia
Турска	19550	25014	29589	291	323	405	Turkey, Republic of
Украјина	17082	22198	27836	252	285	384	Ukraine
Француска	34942	37064	39208	518	477	537	France
Холандија	17421	19040	20575	258	247	281	Netherlands
Хрватска	28490	33218	35696	425	427	488	Republic of Croatia
Чешка Република	17758	24258	30908	266	312	423	Czech Republic
Швајцарска	16586	15437	15810	245	200	215	Switzerland
Шведска	11597	14608	12450	172	189	170	Sweden
Шпанија	11924	12024	15397	178	155	211	Spain
Остале земље	11071	18146	25831	164	233	353	Other countries
<b>Азија</b>	<b>129330</b>	<b>153505</b>	<b>191590</b>	<b>1923</b>	<b>1979</b>	<b>2618</b>	<b>Asia</b>
Индија	7254	8721	10956	108	112	150	India
Јапан	12180	10071	12219	181	130	166	Japan
Казахстан	1287	2356	8238	19	30	111	Kazakhstan
Кина	73882	90994	108963	1097	1173	1488	China
Кореја	7312	9611	11581	109	124	158	Korea
Малезија	3952	4635	4948	59	60	68	Malaysia
Сиријска Арапска Република	506	634	5983	8	8	86	Syrian Arab Republic
Тајланд	4181	4325	5260	62	56	72	Thailand
Остале земље	18776	22157	23443	280	285	320	Other countries
<b>Африка</b>	<b>13179</b>	<b>18789</b>	<b>11996</b>	<b>198</b>	<b>245</b>	<b>158</b>	<b>Africa</b>
Гана	1239	1782	1495	18	23	20	Ghana
Египат	539	1487	1096	8	19	15	Egypt
Зимбабве	71	65	102	1	1	1	Zimbabwe
Јужна Африка	900	968	1025	13	12	14	South Africa
Либијска Арапска Џамахирија	7859	11293	4677	118	149	58	Libyan Arab Jamahiriya
Малави	106	163	221	2	2	3	Malawi
Мароко	434	631	896	6	8	12	Morocco
Мозамбик	33	216	111	0	3	1	Mozambique
Обала Слоноваче	628	870	701	9	11	10	Ivory Coast
Сенегал	1	3	94	0	0	1	Senegal
Тунис	638	647	650	10	8	9	Tunisia
Уганда	356	298	514	5	4	7	Uganda
Остале земље	374	365	414	6	5	6	Other countries
<b>Америка</b>	<b>40905</b>	<b>42085</b>	<b>41526</b>	<b>607</b>	<b>540</b>	<b>568</b>	<b>America</b>
Аргентина	1661	1354	1768	25	17	24	Argentina
Бразил	7740	8463	7081	115	108	97	Brazil
Доминиканска Република	73	103	197	1	1	3	Dominican Republic
Еквадор	2149	1877	2443	31	25	33	Ecuador
Канада	3109	2606	1546	48	34	21	Canada
Костарика	256	609	606	4	8	8	Costa Rica
Мексико	993	1063	1100	15	14	15	Mexico
САД	23650	19671	21103	350	252	288	USA
Чиле	427	5081	4683	6	65	64	Chile
Остале земље	847	1256	1000	13	16	13	Other countries
<b>Океанија и Поларни регион</b>	<b>607</b>	<b>725</b>	<b>1115</b>	<b>9</b>	<b>9</b>	<b>15</b>	<b>Oceania and Polar Region</b>
Аустралија	474	608	992	7	8	14	Australia
Нови Зеланд	131	113	107	2	1	1	New Zealand
Остале земље	2	4	17	0	0	0	Other countries

<sup>1)</sup> Приказане су земље са значајнијим учешћем у спољној трговини Републике Србије.

<sup>2)</sup> У разврставању робе по земљама коришћен је принцип порекла робе, а у колико порекло робе није познато разврставање је извршено по принципу последње земље одакле је роба отпремљена.

<sup>3)</sup> Вредности су дате у РСД, по текућим курсевима.

<sup>1)</sup> Countries with considerable share in external trade of the Republic of Serbia.

<sup>2)</sup> In classifying goods by countries, the principle of origin of goods was applied and in case of unknown origin of goods, classification was done by principle of the last country from which the goods were shipped.

<sup>3)</sup> Values expressed in RSD, by current exchange rate.

14.6. ИЗВОЗ И УВОЗ, ПО ВЕС НАМЕНИ, 2009–2011.

EXPORTS AND IMPORTS BY B.E.C. DESTINATION, 2009-2011

Вредност, мил.

Value, mill.

	2009		2010		2011		
	PCД <sup>1)</sup> RSD <sup>1)</sup>	USD	PCД <sup>1)</sup> RSD <sup>1)</sup>	USD	PCД <sup>1)</sup> RSD <sup>1)</sup>	USD	
<b>Извоз / Exports</b>							
<b>По намени – укупно</b>	<b>559851</b>	<b>8344</b>	<b>762974</b>	<b>9795</b>	<b>860084</b>	<b>11779</b>	<b>By destination – total</b>
<b>Средства за рад</b>	<b>54456</b>	<b>810</b>	<b>62320</b>	<b>800</b>	<b>71926</b>	<b>986</b>	<b>Capital goods</b>
Основна средства, осим саобраћајних	34548	514	41221	529	56280	772	Capital goods, except transportation
Саобраћајна средства, индустријска, остало	9944	149	8612	112	7479	103	Transport means, industrial, other
Опрема за ваздухоплове, пловила	9961	147	12485	159	8149	110	Aircraft equipment, vessels
Падобрани и ротошуте, њихови делови и прибор	3	0	2	0	17	0	Parachutes and rotochutes and parts thereof
<b>Материјал за репродукцију</b>	<b>332299</b>	<b>4955</b>	<b>496222</b>	<b>6373</b>	<b>570602</b>	<b>7817</b>	<b>Intermediate goods</b>
Храна и пиће за индустрију (примарни производи)	7776	116	16165	205	18227	249	Food and beverages for Industry (primary products)
Храна и пиће за индустрију (прерађени производи)	26020	387	32069	413	37591	514	Food and beverages for Industry (manufactured)
Примарни производи индустрије, остало	34051	508	53905	693	69823	953	Primary industrial products, other
Прерађени производи индустрије, остало	184293	2749	290303	3725	332952	4565	Manufactured industrial products, other
Горива и мазива (примарни производи)	408	6	411	5	470	6	Fuels and lubricants (primary products)
Моторни бензин	2093	33	5	0	8	0	Motor gasoline
Горива и мазива (прерађени производи), остало	21970	330	33755	434	29545	409	Fuels and lubricants (manufactured products), other
Основна средства, делови и прибор	26535	393	30277	389	33245	455	Capital goods, parts and accessories
Саобраћајна средства, делови и прибор	27168	404	37549	484	46390	634	Transport means, parts and accessories
Муниципална и делови за пројектиле	1984	30	1782	23	2351	32	Ammunition and parts for projectiles
<b>Потрошна роба</b>	<b>172925</b>	<b>2576</b>	<b>204282</b>	<b>2620</b>	<b>217418</b>	<b>2975</b>	<b>Consumer goods</b>
Храна и пиће за домаћинство (примарни производи)	11166	168	17241	220	19967	273	Food and beverages for household (primary products)
Храна и пиће за домаћинство (прерађени производи)	50671	757	63217	809	64435	882	Food and beverages for household (manufactured products)
Путничка моторна возила	1068	16	3132	39	3830	51	Passenger motor vehicles
Саобраћајна средства, неиндустријска, остала	296	4	1911	24	1388	19	Transport means, non-industrial, other
Трајна роба за широку потрошњу, остало	25028	375	28598	366	28054	384	Durable consumer goods, other
Полутрајна роба широке потрошње, остало	39056	576	35671	459	43371	594	Semi-durable consumer goods, other
Нетрајна роба широке потрошње, остало	45554	679	54496	701	56375	771	Non-durable goods, other
<b>Некласификовано по ВЕС намени</b>	<b>172</b>	<b>3</b>	<b>150</b>	<b>2</b>	<b>138</b>	<b>2</b>	<b>Unclassified by BEC destination</b>
<b>Увоз / Imports</b>							
<b>По намени – укупно</b>	<b>1064271</b>	<b>15807</b>	<b>1280676</b>	<b>16470</b>	<b>1452140</b>	<b>19862</b>	<b>By destination – total</b>
<b>Средства за рад</b>	<b>124697</b>	<b>1850</b>	<b>141529</b>	<b>1816</b>	<b>191717</b>	<b>2622</b>	<b>Capital goods</b>
Основна средства, осим саобраћајних	107062	1588	121710	1560	163696	2240	Capital goods, except transportation
Саобраћајна средства, индустријска, остало	16626	247	18516	240	27444	375	Transport means, industrial
Опрема за ваздухоплове, пловила	996	15	1301	16	540	7	Aircraft equipment, vessels
Падобрани и ротошуте, њихови делови и прибор	13	0	2	0	37	0	Parachutes and rotochutes and parts thereof
<b>Материјал за репродукцију</b>	<b>534651</b>	<b>7950</b>	<b>792301</b>	<b>10180</b>	<b>899953</b>	<b>12313</b>	<b>Intermediate goods</b>
Храна и пиће за индустрију (примарни производи)	9259	138	11828	151	12938	176	Food and beverages for Industry (primary products)
Храна и пиће за индустрију (прерађени производи)	6847	102	8858	114	10017	137	Food and beverages for Industry (manufactured)
Примарни производи индустрије, остало	22109	331	42961	550	46694	642	Primary industrial products, other
Прерађени производи индустрије, остало	283773	4226	395050	5066	451142	6190	Manufactured industrial products, other
Горива и мазива (примарни производи)	113007	1669	146252	1885	160490	2182	Fuels and lubricants (primary products)
Моторни бензин	198	3	299	4	2174	30	Motor gasoline
Горива и мазива (прерађени производи), остало	47444	706	105670	1360	127696	1743	Fuels and lubricants (manufactured products), other
Основна средства, делови и прибор	34304	511	47737	614	60409	826	Capital goods, parts and accessories
Саобраћајна средства, делови и прибор	17603	263	33535	434	28265	384	Transport means, parts and accessories
Муниципална и делови за пројектиле	108	2	110	1	127	2	Ammunition and parts for projectiles
<b>Потрошна роба</b>	<b>199084</b>	<b>2958</b>	<b>273439</b>	<b>3527</b>	<b>290965</b>	<b>3979</b>	<b>Consumer goods</b>
Храна и пиће за домаћинство (примарни производи)	13457	199	16942	220	18417	251	Food and beverages for household (primary products)
Храна и пиће за домаћинство (прерађени производи)	26857	401	37185	479	42311	578	Food and beverages for household (manufactured)
Путничка моторна возила	30446	451	42540	549	44877	614	Passenger motor vehicles
Саобраћајна средства, неиндустријска, остала	1208	18	1168	15	1156	16	Transport means, non-industrial, other
Трајна роба за широку потрошњу, остало	25616	381	32390	418	30065	410	Durable goods, other
Полутрајна роба широке потрошње	37450	555	44808	577	54471	745	Semi-durable goods
Нетрајна роба широке потрошње, остало	64050	954	98406	1270	99668	1365	Non-durable goods, other
Метални новац (осим златног новца)	-	-	0	0	0	0	Coins(except golden)
<b>Некласификовано по ВЕС намени</b>	<b>205838</b>	<b>3049</b>	<b>73408</b>	<b>947</b>	<b>69505</b>	<b>947</b>	<b>Unclassified by BEC destination</b>

<sup>1)</sup> Према текућим курсевима.

<sup>1)</sup> By current exchange rate.



14.7. ИЗВОЗ И УВОЗ РОБЕ, ПО ОДЕЉЦИМА ЦТ<sup>1)</sup>, 2009–2011.

EXPORT AND IMPORT BY SECTIONS OF CN <sup>1)</sup>, 2009-2011

Вредност, мил. РСД<sup>2)</sup>

Value, mill. RSD<sup>2)</sup>

	Извоз / Exports			Увоз / Imports			
	2009	2010	2011	2009	2010	2011	
<b>Укупно</b>	<b>559851</b>	<b>762974</b>	<b>860084</b>	<b>1064271</b>	<b>1280676</b>	<b>1452140</b>	<b>Total</b>
Производи животињског порекла	9844	12812	13364	6736	9726	12060	Animal products
Производи биљног порекла	56197	78754	94899	25359	33141	36039	Vegetable products
Масти, уља и воскови	8684	11877	15378	3496	3830	4175	Fats, oils and waxes
Прехрамбени производи, пића и дуван	54976	69709	72117	31226	45710	49710	Food products, beverages and tobacco
Производи минералног порекла	28773	43232	43149	173799	276771	316178	Mineral products
Производи хемијске индустрије	31319	46320	45328	101737	142754	159453	Chemical products
Пластичне масе, каучук и сл.	42807	62845	77243	55777	79091	95655	Plastics, rubber and similar
Кожа и производи од коже	2310	3949	4901	7962	10293	12002	Leather and leather manufactures
Дрво, плута и производи од њих	10490	13364	16773	15630	17371	16613	Wood cork and manufactures
Хартија, картон и производи од њих	18130	21879	26788	33554	46255	48775	Paper, paperboard and articles
Текстил и производи од текстила	41598	38859	44546	44548	55105	58728	Textile yarn and articles
Обућа, шешири, кишобрани и сл.	13129	16404	20013	8865	11095	19729	Footwear, hat, umbrella and similar
Производи од стакла, гипса и сл.	7923	9383	11311	15564	17798	20043	Glass, gypsum and articles
Бисери, племенити метали и сл.	938	591	824	911	915	1089	Pearls, precious metals and similar
Прости метали и производи	102937	171577	190783	86876	142589	155447	Base metals and articles
Машине, апарати, уређаји и делови	78195	98414	117526	150960	186078	238217	Machinery, apparatus, equipment and parts
Транспортна средства и делови	22741	27157	27695	58544	87323	94322	Transport equipment and parts
Инструменти, апарати и делови	4589	4989	7250	19517	21183	23948	Instruments, apparatus and parts
Оружје, муниција и делови	10353	13011	10246	1050	1478	701	Arms, ammunition and parts
Разни производи	13794	17767	19802	222135	90987	89222	Miscellaneous
Предмети уметности	123	82	147	24	1182	33	Works of art

<sup>1)</sup> Прве две цифре шифре царинске тарифе.

<sup>2)</sup> Вредности су дате у РСД, по текућим курсевима.

<sup>1)</sup> The first two digits of the customs nomenclature.

<sup>2)</sup> Values expressed in RSD, by current exchange rate.

14.8. ИЗВОЗ И УВОЗ РОБЕ, ПО ОДЕЉЦИМА ЦТ<sup>1)</sup>, 2009–2011.

EXPORTS AND IMPORTS BY SECTIONS CN <sup>1)</sup>, 2009-2011

Вредност, мил. USD

Value, mill. USD

	Извоз / Exports			Увоз / Imports			
	2009	2010	2011	2009	2010	2011	
<b>Укупно</b>	<b>8344</b>	<b>9795</b>	<b>11779</b>	<b>15807</b>	<b>16470</b>	<b>19862</b>	<b>Total</b>
Производи животињског порекла	147	164	183	101	125	164	Animal products
Производи биљног порекла	838	1011	1293	375	429	491	Vegetable products
Масти, уља и воскови	131	152	211	52	49	57	Fats, oils and waxes
Прехрамбени производи, пића и дуван	821	893	986	466	587	680	Food products, beverages and tobacco
Производи минералног порекла	433	555	596	2575	3561	4312	Mineral products
Производи хемијске индустрије	466	596	621	1514	1841	2183	Chemical products
Пластичне масе, каучук и сл.	636	809	1058	832	1014	1314	Plastics, rubber and similar
Кожа и производи од коже	35	51	67	118	132	165	Leather and leather manufactures
Дрво, плута и производи од њих	156	171	231	234	222	229	Wood cork and manufactures
Хартија, картон и производи од њих	270	282	367	500	595	668	Paper, paperboard and articles
Текстил и производи од текстила	615	500	610	662	710	804	Textile yarn and articles
Обућа, шешири, кишобрани и сл.	195	211	274	130	144	270	Footwear, hat, umbrella and similar
Производи од стакла, гипса и сл.	119	119	156	232	228	276	Glass, gypsum and articles
Бисери, племенити метали и сл.	14	8	11	14	12	15	Pearls, precious metals and similar
Прости метали и производи	1540	2201	2617	1295	1823	2135	Base metals and articles
Машине, апарати, уређаји и делови	1163	1263	1609	2244	2390	3256	Machinery, apparatus, equipment and parts
Транспортна средства и делови	339	350	380	868	1129	1288	Transport equipment and parts
Инструменти, апарати и делови	68	64	99	289	272	328	Instruments, apparatus and parts
Оружје, муниција и делови	153	166	138	16	19	9	Arms, ammunition and parts
Разни производи	206	228	271	3290	1173	1217	Miscellaneous
Предмети уметности	2	1	2	0	15	0	Works of art

<sup>1)</sup> Прве две цифре шифре царинске тарифе.

<sup>1)</sup> The first two digits of the customs nomenclature.

## 14.9. ВРЕДНОСТ ИЗВОЗА, ПРЕМА КЛАСИФИКАЦИЈИ ДЕЛАТНОСТИ, 2009–2011.

## VALUE OF EXPORTS BY CLASSIFICATION OF ACTIVITIES, 2009-2011

	Вредност, мил. РСД <sup>1)</sup> Value, mill. RSD <sup>1)</sup>			Вредност, мил. USD Value, mill. USD			
	2009	2010	2011	2009	2010	2011	
<b>УКУПНО</b>	<b>559851</b>	<b>762974</b>	<b>860084</b>	<b>8344</b>	<b>9795</b>	<b>11779</b>	<b>TOTAL</b>
<b>Пољопривреда, шумарство и рибарство</b>	<b>36098</b>	<b>56646</b>	<b>68822</b>	<b>539</b>	<b>726</b>	<b>937</b>	<b>Agriculture, forestry and fishing</b>
Пољопривредна производња, лов и услуге	35775	56083	68219	535	718	928	Crop, animal prod. hunt. and service act.
Шумарство и сеча дрвећа	266	480	525	4	6	7	Forestry and logging
Рибарство и аквакултуре	57	83	78	1	1	1	Fishing and aquacultured services
<b>Рударство</b>	<b>2211</b>	<b>3420</b>	<b>6688</b>	<b>33</b>	<b>44</b>	<b>92</b>	<b>Mining</b>
Експлоатација угља	290	319	359	4	4	5	Mining of coal and lignite
Експлоатација сирове нафте и природног гаса	20	31	38	0	0	1	Extraction of crude petroleum and nat. gas
Експлоатација руда метала	1255	2272	4706	19	29	64	Mining of metal oresium and thorium
Остало рударство	646	797	1585	10	10	22	Other mining and quarrying
<b>Прерађивачка индустрија</b>	<b>493794</b>	<b>660551</b>	<b>744300</b>	<b>7356</b>	<b>8480</b>	<b>10196</b>	<b>Manufacturing</b>
Производња прехранбених производа	79433	103075	112427	1186	1323	1537	Manufacture of food products
Производња пића	12965	13850	15639	193	177	215	Manufacture of beverages
Производња дуванских производа	2388	2258	2459	36	29	34	Manufacture of tobacco products
Производња текстила	5410	6680	8342	81	86	114	Manufacture of textiles
Производња одевних предмета	36009	31492	34915	531	406	478	Manufacture of wearing apparel, footwear
Производња коже и предмета од коже	14163	17712	21585	210	228	296	Manufacture of leather and related products
Прерада дрвета и производи од дрвета	9727	12239	15530	144	157	214	Manufacture of wood and products
Производња папира и производа од папира	13469	16783	20407	200	216	280	Manufacture of paper and paper products
Штампање и умножавање аудио и видео записа	17	15	14	0	0	0	Printing and reproduction of recorded media
Производња кокса и деривата нафте	10782	16457	17995	163	210	248	Manufacture of coke and refined petrol.prod.
Производња хемикалија и хем. производа	28680	50873	56367	424	655	773	Manufacture of chemicals and chem. prod.
Производња основних фармацеутских производа	12152	16241	15876	181	209	217	Manufacture of basic pharmaceutical products
Производња производа од гуме и пластике	34944	46370	56015	520	596	767	Manufacture of rubber and plastic products
Производња производа од неметалних минерала	9199	10808	12435	138	137	172	Manufacture of other non-metallic min. prod.
Производња основних метала	73997	129696	137912	1109	1665	1890	Manufacture of basic metalsters
Производња металних производа осим метала	31302	37885	43870	465	485	600	Manufacture of fabr. met. prod.,exc. mach. & equip.
Производња рачунара, електричних и оптичких производа	15766	14436	14652	235	186	199	Manufacture of comp.,elect. and optic. prod.
Производња електричне опреме	34251	48024	53429	510	615	733	Manufacture of electrical equipment
Производња непоменутих машина и опреме	26674	30587	39480	397	393	541	Manufacture of machin. and equipm. n.e.c.
Производња моторних возила и приколица	16909	23984	33851	253	308	463	Manufacture of mot.vehic.,trail. and semi-tra.
Производња осталих саобраћајних средстава	11036	12254	8440	164	159	116	Manufacture of other transport equipment
Производња намештаја	10217	13710	15330	152	176	210	Manufacture of furniture
Остале прерађивачке делатности	4305	5121	7329	64	66	101	Other manufacturingnd hot water supply
<b>Снабдевање електричном енергијом, гасом и паром</b>	<b>13331</b>	<b>18431</b>	<b>12953</b>	<b>200</b>	<b>238</b>	<b>180</b>	<b>Electricity, gas,steam and air cond. supp.</b>
Снабдевање електричном енергијом, гасом и паром	13331	18431	12953	200	238	180	Electricity, gas, steam and air cond. supply
<b>Снабдевање водом и управљање отпадним водама</b>	<b>8280</b>	<b>17723</b>	<b>21100</b>	<b>124</b>	<b>227</b>	<b>290</b>	<b>Water supply, sewerage, waste man. and remed.</b>
Сакупљање, третман и одлагање отпада	8280	17723	21100	124	227	290	Waste collec., treatment and dispos. activitie
<b>Информисање и комуникације</b>	<b>5361</b>	<b>5461</b>	<b>5541</b>	<b>80</b>	<b>70</b>	<b>76</b>	<b>Information and communication</b>
Издавачке делатности	4892	4850	5012	73	62	69	Publishing activities
Кинематографска, ТВ и музичка продукција	469	611	529	7	8	7	Motion picture, video, TV and music reproduction
<b>Стручне, научне и техничке делатности</b>	<b>480</b>	<b>512</b>	<b>393</b>	<b>7</b>	<b>7</b>	<b>5</b>	<b>Professional, scientific, and technic. act.</b>
Архитектонске и инжењерске делатности	68	92	346	1	1	5	Architectural and engineering activities
Остале стручне, научне и техничке делатности	412	419	47	6	5	1	Other profes., scient. and techn. activities
<b>Уметност, забава и рекреација</b>	<b>123</b>	<b>82</b>	<b>147</b>	<b>2</b>	<b>1</b>	<b>2</b>	<b>Arts, entertainment and recreation</b>
Уметничке и забавне делатности	117	69	141	2	1	2	Creative, arts and entertainment activities
Библиотеке, архиви, музеји и др.	6	13	6	0	0	0	Libraries, archives, museums and other
<b>Некласификовано по КД</b>	<b>172</b>	<b>150</b>	<b>140</b>	<b>3</b>	<b>2</b>	<b>2</b>	<b>N.E.C.</b>
Некласификовано по КД	172	150	140	3	2	2	N.E.C.

1) Вредности су дате у РСД, по текућим курсевима.

1) Values expressed in RSD, by current exchange rate.

14.10. ВРЕДНОСТ УВОЗА, ПРЕМА КЛАСИФИКАЦИЈИ ДЕЛАТНОСТИ, 2009–2011.

VALUE OF IMPORTS BY CLASSIFICATION OF ACTIVITIES, 2009-2011

	Вредност, мил. РСД <sup>1)</sup> Value, mill. RSD <sup>1)</sup>			Вредност, мил. USD Value, mill. USD			
	2009	2010	2011	2009	2010	2011	
<b>УКУПНО</b>	<b>1064271</b>	<b>1280676</b>	<b>1452140</b>	<b>15807</b>	<b>16470</b>	<b>19862</b>	<b>TOTAL</b>
<b>Пољопривреда, шумарство и рибарство</b>	<b>26488</b>	<b>38544</b>	<b>42347</b>	<b>392</b>	<b>497</b>	<b>577</b>	<b>Agriculture, forestry and fishing</b>
Пољопривреда, лов и услуге	25511	37376	41209	377	482	561	Agriculture, hunting and service activities
Шумарство и сеча дрвећа	429	575	491	6	7	7	Forestry and logging
Рибарство и аквакултуре	549	593	647	8	8	9	Fishing and aquaculture
<b>Рударство</b>	<b>124943</b>	<b>168647</b>	<b>183357</b>	<b>1848</b>	<b>2170</b>	<b>2499</b>	<b>Mining</b>
Експлоатација угља	2329	3639	5818	35	47	79	Mining of coal and lignite
Експлоатација сирове нафте и гаса	110490	142372	154432	1631	1835	2100	Extraction of crude petroleum and natural gas
Експлоатација руда метала	9682	18307	18874	145	233	262	Mining of metal ores
Остало рударство	2442	4329	4234	37	56	58	Other mining and quarrying
<b>Прерађивачка индустрија</b>	<b>690024</b>	<b>971646</b>	<b>1134224</b>	<b>10267</b>	<b>12487</b>	<b>15534</b>	<b>Manufacturing</b>
Производња прехранбених производа	35238	49418	55707	526	637	762	Manufacture of food products
Производња пића	4235	5223	6172	64	67	84	Manufacture of beverages
Производња дуванских производа	3341	4576	5218	51	58	71	Manufacture of tobacco products
Производња текстила	19683	24061	29271	293	309	401	Manufacture of textiles
Производња одевних предмета	20606	24654	22969	306	319	314	Manufacture of wearing apparel
Производња коже и предмета од коже	14727	18379	27901	217	237	382	Leather and related products
Прерада и производи од дрвета	15334	16816	16118	229	215	222	Manufacture of wood and products
Производња папира и производа од папира	29753	42000	44883	443	541	615	Manufacture of paper and paper products
Штампање и умножавање аудио и видео записа	420	473	537	6	6	7	Printing and reproduction of recorded media
Кокс и деривати нафте	37823	90763	117525	565	1164	1609	Coke and refined petroleum products
Хемикалије и хемијски производи	104490	135541	158546	1556	1743	2173	Chemicals and chemical products
Основни фармацеутски производи	25895	51559	53861	386	665	738	Manufacture of basic pharmaceutical products
Производи од гуме и пластике	29783	36825	43584	443	473	598	Rubber and plastic products
Производи од неметалних минерала	17411	20620	23579	260	265	324	Other non-metallic mineral products
Производња основних метала	61662	109548	111599	918	1399	1532	Manufacture of basic metals
Производња металних производа	26532	34854	43616	397	446	600	Manufacture of fabricated metal products, except machinery
Рачунари, електрични и оптички производи	53272	66434	72011	794	856	980	Manufacture of computer, electronic and optical products
Производња електричне опреме	36067	49448	61381	538	635	840	Manufacture of electrical equipment
Производња непоменутих машина и опреме	68126	77446	117377	1007	994	1607	Manufacture of machinery and equipment n.e.c.
Производња моторних возила и приколица	52078	80082	88136	773	1035	1204	Motor vehicles and trailers
Производња осталих саобраћајних средстава	10523	7308	7495	155	94	102	Manufacture of other transport equipment
Производња намештаја	7194	7802	7857	106	100	107	Manufacture of furniture
Остале прерађивачке делатности	15830	17816	18884	235	229	259	Other manufacturing
<b>Снабдевање електричном енергијом, гасом и паром</b>	<b>9788</b>	<b>15499</b>	<b>12690</b>	<b>144</b>	<b>203</b>	<b>168</b>	<b>Electricity, gas, steam and air conditioning supply</b>
Снабдевање електричном енергијом, гасом и паром	9788	15499	12690	144	203	168	Electricity, gas, steam and air conditioning supply
<b>Снабдевање водом и управљање отпадним водама</b>	<b>1329</b>	<b>3388</b>	<b>4574</b>	<b>20</b>	<b>44</b>	<b>63</b>	<b>Water supply and wastewater management</b>
Сакупљање, третман и одлагање отпада	1328	3388	4574	20	44	63	Waste collection, treatment and disposal activities
<b>Информације и комуникације</b>	<b>5820</b>	<b>8145</b>	<b>5364</b>	<b>87</b>	<b>104</b>	<b>73</b>	<b>Information and communication</b>
Издавачке делатности	4976	7097	4447	74	91	61	Publishing activities
Филмска, ТВ и музичка продукција	844	1048	917	13	13	13	Motion picture, video, TV and music reproduction
<b>Стручне, научне и техничке делатности</b>	<b>15</b>	<b>218</b>	<b>42</b>	<b>0</b>	<b>3</b>	<b>1</b>	<b>Professional, scientific and technical activities</b>
Архитектонске, инжењерске делатности	13	216	31	0	3	0	Architectural and engineering activities
Остало	2	1	12	0	0	0	Other
<b>Уметност, забава и рекреација</b>	<b>24</b>	<b>1182</b>	<b>33</b>	<b>0</b>	<b>15</b>	<b>0</b>	<b>Arts, entertainment and recreation</b>
Уметничке и забавне делатности	20	1169	28	0	15	0	Creative, arts and entertainment activities
Библиотеке, архиви, музеји и др.	4	12	5	0	0	0	Libraries, archives, museums and other
<b>Остале услужне делатности</b>	<b>0</b>	<b>0</b>	<b>0</b>	<b>0</b>	<b>0</b>	<b>0</b>	<b>Other service activities</b>
<b>Некласификовано по КД</b>	<b>205840</b>	<b>73408</b>	<b>69509</b>	<b>3049</b>	<b>947</b>	<b>948</b>	<b>Unclassified by CA</b>
Некласификовано по КД	205840	73408	69509	3049	947	948	Unclassified by CA

<sup>1)</sup> Вредности су дате у РСД, по текућим курсевима.

<sup>1)</sup> Values expressed in RSD, by current exchange rate.

**14.11. ИЗВОЗ И УВОЗ РЕПУБЛИКЕ СРБИЈЕ,  
ПО ИЗАБРАНИМ ПОДРУЧЈИМА, 2009–2011.**  
Вредност, мил.

**EXPORTS AND IMPORTS OF THE REPUBLIC OF SERBIA,  
BY SELECTED AREAS, 2009-2011**  
Value, mill.

	Република Србија / Republic of Serbia									
	укупно / Total		Београдски регион Belgrade region		Регион Војводина Vojvodina region		Регион Шумадија и Западна Србија / Sumadija and West Serbia region		Регион Косово и Метохија Kosovo and Metohija region	
	РСД <sup>1)</sup> RSD <sup>1)</sup>	USD	РСД <sup>1)</sup> RSD <sup>1)</sup>	USD	РСД <sup>1)</sup> RSD <sup>1)</sup>	USD	РСД <sup>1)</sup> RSD <sup>1)</sup>	USD	РСД <sup>1)</sup> RSD <sup>1)</sup>	USD
	<b>Извоз<sup>2)</sup> / Exports<sup>2)</sup></b>									
2009	559851	8344	158535	2355	193915	2892	107216	1598	...	...
2010	762974	9795	188439	2422	270095	3464	150534	1931	...	...
2011	860084	11779	202394	2774	319979	4383	172148	2358	...	...
	<b>Увоз<sup>2)</sup> / Imports<sup>2)</sup></b>									
2009	1064271	15807	527456	7830	294350	4367	124902	1859	...	...
2010	1280676	16470	598802	7703	367187	4727	161091	2074	...	...
2011	1452140	19862	652050	8918	444406	6074	192753	2639	...	...

<sup>1)</sup> Вредности су дате по текућим курсевима.

<sup>1)</sup> Values expressed by current exchange rate.

<sup>2)</sup> Разлика између укупне вредности извоза и увоза и збира, по подручјима, представља нераспоређени део извоза и увоза.

<sup>2)</sup> Difference between the total value of exports and imports and the sum by areas represents undisposed part of exports and imports.

**14.12. ИЗВОЗ РОБЕ, ПО СЕКТОРИМА СМТК – Рев. 4,  
2007–2011.**
**EXPORTS OF MERCHANDISE, BY SECTIONS OF THE SITC, rev. 4  
2007-2011**

	Укупно Total	Храна и живе животиње Food and live animals	Пиће и дуван Beverages and tobacco	Сирове материје, осим горива Crude materials, except fuels	Минерална горива и мазива Mineral fuels and lubricants	Животињске и биљне масти Animal and vegetable fats	Хемијски производи Chemical products	Прерађени производи Manufactured goods	Машине и трансп. уређаји Machinery and transport equipment	Разни готови производи Miscellaneous manufactured goods	Непоменути производи Products not elsewhere specified
	<b>Вредности, мил. RSD<sup>1)</sup> / Values, mill. RSD<sup>1)</sup></b>										
2007	514897	79001	10298	23977	13443	5515	53417	180705	73162	72831	2548
2008	603550	82762	13765	24839	20594	8120	61075	196219	104900	85694	5581
2009	559851	101088	16706	19563	25911	8099	44486	146100	99062	90276	8560
2010	762974	137874	18151	36136	38976	11294	68186	221345	123708	96092	11212
2011	860084	153331	19958	47790	35892	14657	73142	253896	143201	110305	7911
	<b>Вредности, мил. USD / Values, mill. USD</b>										
2007	8825	1355	176	409	231	96	917	3085	1262	1250	44
2008	10974	1484	251	457	373	146	1114	3607	1895	1548	99
2009	8344	1509	249	291	390	122	661	2182	1474	1339	127
2010	9795	1768	232	465	500	144	878	2841	1589	1235	143
2011	11779	2092	274	656	496	201	1002	3481	1961	1510	106

<sup>1)</sup> Према текућим курсевима.

<sup>1)</sup> By current exchange rate.

<sup>2)</sup> Према Стандардној међународној трговинској класификацији – Рев. 4.

<sup>2)</sup> Since 2010, Standard International Trade Classification - Rev. 4.

14.13. УВОЗ РОБЕ, ПО СЕКТОРИМА СМТК – рев. 4, 2007–2011.

IMPORTS OF GOODS, BY SECTIONS OF THE SITC, rev. 4, 2007-2011

	Укупно <i>Total</i>	Храна и живе животиње <i>Food and live animals</i>	Пиће и дуван <i>Beverages and tobacco</i>	Сирове материје, осим горива <i>Crude materials, except fuels</i>	Минерална горива и мазива <i>Mineral fuels and lubricants</i>	Животињске и биљне масти <i>Animal and vegetable fats</i>	Хемијски производи <i>Chemical products</i>	Прерађени производи <i>Manufactured goods</i>	Машине и трансп. уређаји <i>Machinery and transport equipment</i>	Разни готови производи <i>Miscellaneous manufactured goods</i>	Непоменути производи <i>Products not elsewhere specified</i>
<b>Вредности, мил. РСД<sup>1)</sup> / Values, mill. RSD<sup>1)</sup></b>											
2007	1115746	37595	5249	35428	180254	1617	124055	204409	235375	85617	206146
2008	1340088	48285	6059	46141	241973	2617	143789	214513	262067	99923	274720
2009	1064271	50280	7710	30802	160774	2985	135907	176131	207962	85062	206658
2010	1280676	67800	13376	53226	252698	3124	190775	255206	268760	101041	74670
2011	1452140	77245	14484	57634	290960	3279	217081	279896	331210	110387	69963
<b>Вредности, мил. USD / Values, mill. USD</b>											
2007	19164	648	90	604	3099	28	2131	3504	4049	1474	3537
2008	24331	864	108	849	4380	47	2614	3904	4763	1806	4996
2009	15807	747	116	461	2380	45	2023	2624	3089	1262	3061
2010	16470	875	170	681	3254	40	2455	3270	3461	1301	963
2011	19862	1055	198	792	3963	45	2975	3843	4526	1510	954

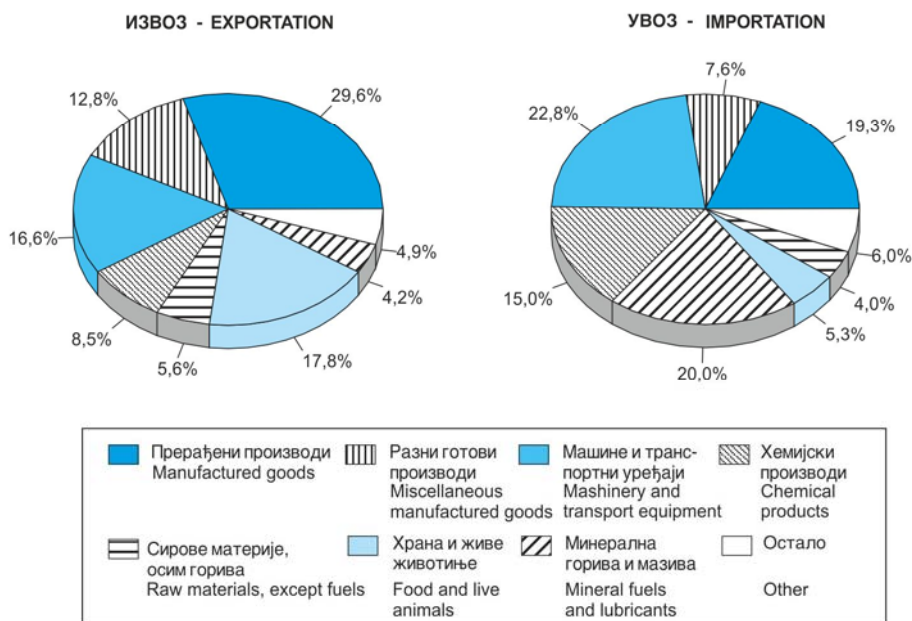
<sup>1)</sup> Према текућим курсевима.

<sup>1)</sup> By current exchange rates.

<sup>2)</sup> Према Стандардној међународној трговинској класификацији – рев. 4.

<sup>2)</sup> Since 2010, Standard International Trade Classification - Rev. 4.

Граф. 14.4. УЧЕШЋЕ РОБНИХ СЕКТОРА У УКУПНОМ ИЗВОЗУ И УВОЗУ, 2011.  
PERCENTUAL SHARE OF MERCHANDISE SECTORS IN TOTAL EXPORTATION / IMPORTATION, 2011



**14.14. ИЗВОЗ, ПО ПРЕТЕЖНОЈ ДЕЛАТНОСТИ  
ПРОИЗВОЂАЧА ИЗВЕЗЕНЕ РОБЕ  
(ОДАБРАНЕ ДЕЛАТНОСТИ), 2010. И 2011.<sup>1)</sup>**

**EXPORTS BY PREVAILING ACTIVITY OF  
EXPORTED GOODS' PRODUCERS  
(SELECTED ACTIVITIES), 2010 AND 2011<sup>1)</sup>**

Вредност, мил.

Value, mill.

	2010			2011			
	вредност / Value		%	вредност / Value		%	
	РСД <sup>2)</sup> RSD <sup>2)</sup>	USD		РСД <sup>2)</sup> RSD <sup>2)</sup>	USD		
<b>УКУПНО</b>	<b>762974</b>	<b>9795</b>	<b>100</b>	<b>860084</b>	<b>11779</b>	<b>100</b>	<b>TOTAL</b>
<b>Пољопривреда, шумарство и рибарство</b>	<b>15442</b>	<b>199</b>	<b>2,0</b>	<b>18976</b>	<b>258</b>	<b>2,2</b>	<b>Agriculture, forestry and fishing</b>
Пољопривреда, лов и услуге	14874	192	1,9	18391	250	2,1	Agriculture, hunting and service activities
Производна домаћинства	568	7	0,1	585	8	0,1	Undifferentiated goods- and services-producing
<b>Прерађивачка индустрија</b>	<b>547357</b>	<b>7026</b>	<b>71,7</b>	<b>625376</b>	<b>8567</b>	<b>72,7</b>	<b>Manufacturing</b>
Производња прехранбених производа	85485	1096	11,2	97760	1336	11,3	Manufacture of food products
Производња пића	11472	146	1,5	13896	191	1,6	Manufacture of beverages
Производња текстила	5936	76	0,8	6966	95	0,8	Manufacture of textiles
Производња одевних предмета	27342	352	3,6	30802	421	3,6	Manufacture of wearing apparel
Производња коже и предмета од коже	12831	165	1,7	14802	203	1,7	Leather and related products
Прерада и производи од дрвета	7414	95	1,0	8701	120	1,0	Manufacture of wood and products
Производња папира и производа од папира	15688	202	2,1	18406	252	2,1	Paper and paper products
Кокс и деривати нафте	15512	198	2,0	15478	213	1,8	Coke and refined petroleum products
Хемикалије и хемијски производи	42866	552	5,6	49239	675	5,7	Chemicals and chemical products
Основни фармацевтски производи	15536	200	2,0	14510	199	1,7	Manufacture of basic pharmaceutical products
Производи од гуме и пластике	43689	562	5,7	54243	743	6,3	Rubber and plastic products
Производи од неметалних минерала	9636	122	1,2	11233	155	1,3	Other non-metallic mineral products
Производња основних метала	116285	1493	15,2	120585	1652	14,0	Manufacture of basic metals
Производња металних производа	31738	407	4,1	38973	535	4,5	Manufacture of fabricated metal products
Рачунари, електрични и оптички производи	8205	106	1,1	8232	112	0,9	Computer, electronic and optical products
Производња електричне опреме	32145	411	4,2	35713	490	4,1	Manufacture of electrical equipment
Производња непоменутих машина и опреме	13362	171	1,7	20414	280	2,4	Manufacture of machinery and equipment n.e.c.
Производња моторних возила и приколица	22253	286	2,9	34842	476	4,0	Motor vehicles and trailers
Производња намештаја	10590	136	1,4	12308	168	1,4	Manufacture of furniture
Производна домаћинства	19374	249	2,5	18275	250	2,1	Undifferentiated goods- and services-producing
<b>Снабдевање електричном енергијом, гасом и паром</b>	<b>5423</b>	<b>70</b>	<b>0,7</b>	<b>5754</b>	<b>80</b>	<b>0,7</b>	<b>Electricity, gas, steam and air conditioning supply</b>
<b>Снабдевање водом и управљање отпадним водама</b>	<b>15393</b>	<b>197</b>	<b>2,0</b>	<b>16308</b>	<b>224</b>	<b>1,9</b>	<b>Water supply and wastewater management</b>
Сакупљање, третман и одлагање отпада	15378	196	2,0	16303	224	1,9	Waste collection, treatment and disposal activities
Производна домаћинства	15	0	-	5	0	-	Undifferentiated goods- and services-producing
<b>Трговина на велико, мало, поправка возила</b>	<b>152389</b>	<b>1956</b>	<b>20,0</b>	<b>161249</b>	<b>2206</b>	<b>18,7</b>	<b>Wholesale and retail trade, repair of motor vehicles</b>
Трговина на велико, осим трговине возилима	140806	1807	18,4	151528	2073	17,6	Wholesale trade, except of motor vehicles and motorcycles
Трговина на мало, осим трговине возилима	8182	106	1,1	6455	88	0,8	Retail trade, except of motor vehicles and motorcycles
Производна домаћинства	3402	44	0,4	3266	45	0,4	Undifferentiated goods- and services-producing
<b>Саобраћај и складиштење</b>	<b>6454</b>	<b>84</b>	<b>0,8</b>	<b>6442</b>	<b>88</b>	<b>0,7</b>	<b>Transportation and storage</b>
Копнени саобраћај, цевоводни транспорт	1110	14	0,1	1343	18	0,1	Land transport and transport via pipelines
Ваздушни саобраћај	626	9	0,1	63	1	-	Air transport
Складиштење, пратеће активности саобраћаја	4689	61	0,6	5014	69	0,6	Warehousing and support activities for transportation
Производна домаћинства	28	0	-	21	0	-	Undifferentiated goods- and services-producing
<b>Стручне, научне и техничке делатности</b>	<b>7708</b>	<b>99</b>	<b>1,0</b>	<b>7721</b>	<b>107</b>	<b>0,9</b>	<b>Professional, scientific and technical activities</b>
Управљачке делатности и саветовање	4701	60	0,6	5368	75	0,6	Activities of head offices; management consultancy activities
Архитектонске, инжењерске делатности	1109	14	0,1	767	10	0,1	Architectural and engineering activities
Научно истраживање и развој	1556	20	0,2	1147	16	0,1	Scientific research and development
Производна домаћинства	342	4	0,0	440	6	0,0	Undifferentiated goods- and services-producing
<b>Некласификовано по КД</b>	<b>12808</b>	<b>165</b>	<b>1,7</b>	<b>18258</b>	<b>249</b>	<b>2,1</b>	<b>Unclassified by CA</b>

<sup>1)</sup> Према стању Статистичког пословног регистра из 2011.

<sup>2)</sup> Вредности су дате у РСД, по текућим курсевима.

<sup>1)</sup> According to the state of the Statistical Business Register from 2011.

<sup>2)</sup> Values expressed in RSD, by current exchange rate.

**14.15. УВОЗ, ПО ПРЕТЕЖНОЈ ДЕЛАТНОСТИ  
КОРИСНИКА УВЕЗЕНЕ РОБЕ  
(ОДАБРАНЕ ДЕЛАТНОСТИ), 2010. И 2011.<sup>1)</sup>**

**IMPORTS BY PREVAILING ACTIVITY  
OF IMPORTED GOODS' USERS  
(SELECTED ACTIVITIES), 2010 AND 2011<sup>1)</sup>**

Вредност, мил.

Value, mill.

	2010			2011			
	вредност / Value		%	вредност / Value		%	
	РСД <sup>2)</sup> RSD <sup>2)</sup>	USD		РСД <sup>2)</sup> RSD <sup>2)</sup>	USD		
<b>УКУПНО</b>	<b>1280676</b>	<b>16470</b>	<b>100,0</b>	<b>1452140</b>	<b>19862</b>	<b>100,0</b>	<b>TOTAL</b>
<b>Прерађивачка индустрија</b>	<b>575649</b>	<b>7383</b>	<b>44,8</b>	<b>671064</b>	<b>9197</b>	<b>46,3</b>	<b>Manufacturing</b>
Производња прехранбених производа	37318	480	2,9	43042	588	2,9	Manufacture of food products
Производња пића	12832	165	1,0	16199	223	1,1	Manufacture of beverages
Производња дуванских производа	9607	123	0,7	8489	117	0,6	Manufacture of tobacco products
Производња текстила	8426	109	0,6	9818	134	0,7	Manufacture of textiles
Производња одевних предмета	24154	310	1,9	27541	377	1,9	Manufacture of wearing apparel
Производња коже и предмета од коже	8909	114	0,7	10906	150	0,8	Manufacture of leather and related products
Производња дрвета и производи од дрвета	6152	79	0,5	6070	83	0,4	Manufacture of wood and products
Производња папира и производа од папира	21132	272	1,6	22787	312	1,6	Paper and paper products
Кокс и деривати нафте	96725	1231	7,5	118798	1632	8,2	Coke and refined petroleum products
Хемикалије и хемијски производи	37479	483	2,9	46334	636	3,2	Chemicals and chemical products
Основни фармацевтски производи	13271	171	1,0	12887	176	0,9	Manufacture of basic pharmaceutical
Производи од гуме и пластике	41776	537	3,3	52251	718	3,6	Rubber and plastic products
Производи од неметалних минерала	9373	120	0,7	10767	148	0,7	Other non-metallic mineral products
Производња основних метала	104138	1328	8,1	94634	1302	6,5	Manufacture of basic metalsters
Производња металних производа	23083	296	1,8	30087	411	2,1	Manufacture fabricated metal products
Рачунари, електрични и оптички производи	31849	411	2,5	34296	467	2,3	Computer, electronic and optical products
Производња електричне опреме	24466	314	1,9	29047	397	2,0	Manufacture of electrical equipment
Производња непоменутих машина и опреме	11035	141	0,8	16460	226	1,1	Machinery and equipment n.e.c.
Производња моторних возила и приколица	25666	333	2,0	53984	734	3,7	Motor vehicles and trailers
Производња намештаја	9930	128	0,8	9148	125	0,6	Manufacture of furniture
Производна домаћинства	18328	238	1,4	17518	240	1,2	Undifferentiated goods- and services-producing
<b>Снабдевање електричном енергијом, гасом и паром</b>	<b>19818</b>	<b>254</b>	<b>1,5</b>	<b>13763</b>	<b>186</b>	<b>0,9</b>	<b>Electricity, gas, steam and air conditioning supply</b>
<b>Грађевинарство</b>	<b>15628</b>	<b>200</b>	<b>1,2</b>	<b>20107</b>	<b>277</b>	<b>1,4</b>	<b>Construction</b>
<b>Трговина на велико, мало, поправка возила</b>	<b>513446</b>	<b>6608</b>	<b>40,1</b>	<b>571568</b>	<b>7820</b>	<b>39,4</b>	<b>Wholesale and retail trade repair of motor vehicles</b>
Трговина на велико, осим трговине возилима	392733	5055	30,7	442234	6049	30,4	Wholesale trade, except of motor vehicles and motorcycles
Трговина на мало, осим трговине возилима	62931	808	4,9	65306	894	4,5	Retail trade, except of motor vehicles and motorcycles
Производна домаћинства	57782	744	4,5	64029	877	4,4	Undifferentiated goods- and services-producing
<b>Саобраћај и складиштење</b>	<b>77487</b>	<b>1013</b>	<b>6,1</b>	<b>82985</b>	<b>1119</b>	<b>5,6</b>	<b>Transportation and storage</b>
Копнени саобраћај, цевоводни транспорт	67649	888	5,4	67127	908	4,6	Land transport and transport via pipelines
Складиштење, пратеће активности саобраћаја	8696	111	0,7	14610	194	1,0	Warehousing and support activities for transportation
Производна домаћинства	1142	15	0,1	1248	17	0,1	Undifferentiated goods- and services-producing
<b>Информисање и комуникације</b>	<b>20737</b>	<b>266</b>	<b>1,6</b>	<b>20469</b>	<b>279</b>	<b>1,4</b>	<b>Information and communication</b>
Издавачке делатности	3822	49	0,3	3198	44	0,2	Publishing activities
Телекомуникације	12902	165	1,0	13200	179	0,9	Telecommunications and similar activities
Рачунарско програмирање, консултантске делатности	2736	35	0,2	3258	45	0,2	Computer program., consult. and rel. activities
Производна домаћинства	1277	16	0,1	814	11	0,0	Undifferentiated goods and services-producing
<b>Стручне, научне и техничке делатности</b>	<b>15901</b>	<b>204</b>	<b>1,2</b>	<b>18055</b>	<b>246</b>	<b>1,2</b>	<b>Professional, scientific and tech. activities</b>
Управљачке делатности и саветовање	10600	137	0,8	12075	164	0,8	Activities of head offices; manag.consult.act.
Архитектонске, инжењерске делатности	2543	32	0,2	3364	46	0,2	Architectural and engineering activities
Научно истраживање и развој	834	11	0,1	1116	15	0,1	Scientific research and development
Производна домаћинства	1924	24	0,1	1500	21	0,1	Undifferentiated goods- and services-producing
<b>Некласификовано по КД</b>	<b>42009</b>	<b>543</b>	<b>3,3</b>	<b>54130</b>	<b>739</b>	<b>3,7</b>	<b>Unclassified by CA</b>

<sup>1)</sup> Према стању Статистичког пословног регистра из 2011.

<sup>2)</sup> Вредности су дате у РСД, по текућим курсевима.

<sup>1)</sup> According to the state of the Statistical Business Register from 2011.

<sup>2)</sup> Values expressed in RSD, by current exchange rate.

**14.16. ИЗВОЗ ВАЖНИЈИХ ПРОИЗВОДА,  
ПО ЗЕМЉАМА НАМЕНЕ, 2009–2011.**

**EXPORTS OF MAIN ARTICLES,  
BY COUNTRIES OF DESTINATION, 2009-2011**

	Количина, t Quantity, t			Вредност, хиљ. USD Value, thous. USD			
	2009	2010	2011	2009	2010	2011	
<b>Пшеница обична, остало</b>	<b>186302</b>	<b>324025</b>	<b>275106</b>	<b>31089</b>	<b>64382</b>	<b>82584</b>	<b>Wheat, common, other</b>
Румунија	14143	151983	138469	2410	32614	42886	Romania
Босна и Херцеговина	33038	44314	65529	5823	8795	18787	Bosnia and Herzegovina
Република Македонија	14181	15579	24487	2687	3559	6637	Republic Macedonia
Италија	147	6541	18380	30	976	5556	Italy
Република Црна Гора	21631	15330	17920	3895	3464	5420	Republic of Montenegro
Словенија	-	99	3914	-	28	1303	Slovenia
Албанија	1090	1859	3527	193	463	1164	Albania
Остале земље	-	4184	2803	-	1031	809	Other countries
<b>Кукуруз, у зрну</b>	<b>1602073</b>	<b>1662151</b>	<b>1630893</b>	<b>288129</b>	<b>334923</b>	<b>455544</b>	<b>Corn, grains</b>
Румунија	1111857	1046759	1062187	184839	198594	284341	Romania
Босна и Херцеговина	132521	151728	159149	24679	32699	45527	Bosnia and Herzegovina
Италија	50528	69676	122820	9613	12298	31962	Italy
Република Македонија	49499	45600	58837	8155	9553	16284	Republic Macedonia
Хрватска	3159	835	37144	1046	312	10071	Croatia
Велика Британија	12893	53334	31139	2367	10824	7948	Great Britain
Остале земље	58586	105162	90732	15197	23337	28469	Other countries
<b>Малине, смрзнуте, без шећера</b>	<b>57417</b>	<b>61494</b>	<b>73548</b>	<b>190960</b>	<b>165578</b>	<b>176472</b>	<b>Raspberries, frozen,without sugar</b>
Немачка	19918	19864	27361	67765	55845	65623	Germany
Француска	13341	15261	17474	41955	39452	39201	France
Белгија	5195	5839	7191	19709	17750	20464	Belgium
Аустрија	4455	5733	4226	13453	11681	8999	Austria
Велика Британија	1664	1967	3247	5923	5645	7640	Great Britain
Шведска	2597	1777	1357	9777	6376	5221	Sveden
Холандија	2244	1847	2037	6908	4592	4564	Netherlands
Остале земље	4095	4807	5038	12677	11975	11196	Other countries
<b>Шећер, рафинисан</b>	<b>182049</b>	<b>281804</b>	<b>191687</b>	<b>134151</b>	<b>184312</b>	<b>159752</b>	<b>Sugar, refined</b>
Грчка	40363	96201	88539	28977	61674	64928	Greece
Мађарска	50675	21977	23717	37771	15537	22545	Hungary
Италија	9984	16987	14620	7351	10867	14919	Italy
Бугарска	11916	8124	17091	9005	5217	14728	Bulgaria
Румунија	22892	38014	18650	16584	23608	14436	Romania
Словачка	253	1728	9453	195	1097	10776	Slovakia
Словенија	3519	144	7344	2607	92	7572	Slovenia
Остале земље	22895	83193	11291	16597	55721	9106	Other countries
<b>Пиво од слада</b>	<b>114504</b>	<b>105168</b>	<b>114794</b>	<b>75043</b>	<b>65932</b>	<b>79562</b>	<b>Beer</b>
Босна и Херцеговина	80672	77301	85126	55274	51544	62836	Bosnia and Herzegovina
Мађарска	4888	4413	8070	2861	2208	4145	Hungary
Република Црна Гора	7894	7268	7000	4677	3119	3227	Republic of Montenegro
Хрватска	5012	4242	4092	3013	2252	2373	Croatia
Бугарска	3504	3795	3820	1968	1915	2249	Bulgaria
Остале земље	3713	4074	5861	2238	2581	4142	Other countries
<b>Електрична енергија, MW</b>	<b>3323415</b>	<b>4190718</b>	<b>2175341</b>	<b>200470</b>	<b>237785</b>	<b>180237</b>	<b>Electricity, MW</b>
Република Црна Гора	1246633	1284647	873737	56223	56570	62153	Republic of Montenegro
Босна и Херцеговина	185849	442214	376397	12465	23080	33543	Bosnia and Herzegovina
Мађарска	548782	1151899	306189	52029	81654	27336	Hungary
Република Македонија	110746	429820	252518	7289	26394	22989	Republic Macedonia
Албанија	154689	354494	130198	10313	21360	14241	Albania
Остале земље	1076716	527644	236302	19637	21421	18572	Other countries
<b>Уље од сунцокрета или шафранике, рафинисано</b>	<b>32516</b>	<b>56596</b>	<b>52777</b>	<b>38365</b>	<b>65063</b>	<b>84266</b>	<b>Sunflower oil, refined</b>
Аустрија	290	7751	13107	470	9832	21397	Austria
Република Црна Гора	10614	10599	10394	14056	12565	17403	Republic of Montenegro
Словачка	1007	1511	10106	940	2276	15335	Slovakia
Босна и Херцеговина	7886	11404	9049	9863	13274	14495	Bosnia and Herzegovina
Република Македонија	8105	8567	5688	8445	9315	8840	Republic Macedonia
Остале земље	1183	7801	4149	1360	9144	6446	Other countries



**14.16. ИЗВОЗ ВАЖНИЈИХ ПРОИЗВОДА,  
ПО ЗЕМЉАМА НАМЕНЕ, 2009–2011. (наставак)**

**EXPORTS OF MAIN ARTICLES,  
BY COUNTRIES OF DESTINATION, 2009-2011 (continued)**

	Количина, t Quantity, t			Вредност, хиљ. USD Value, thous. USD			
	2009	2010	2011	2009	2010	2011	
<b>Полимери етилена</b>	<b>75879</b>	<b>103960</b>	<b>107196</b>	<b>80935</b>	<b>145981</b>	<b>175247</b>	<b>Ethylene polymers</b>
Италија	29625	42320	43438	31977	60086	72586	Italy
Бугарска	3993	9516	8692	4347	12661	13967	Bulgaria
Босна и Херцеговина	5262	6134	8523	5693	8547	13315	Bosnia and Herzegovina
Грчка	9698	11070	7744	10241	14618	12302	Greece
Румунија	5636	6340	6813	5903	9621	11487	Romania
Мађарска	2294	3002	4358	2466	4338	7232	Hungary
Остале земље	10196	12179	14328	11150	16965	23032	Other countries
<b>Лекови</b>	<b>12746</b>	<b>17043</b>	<b>15247</b>	<b>173920</b>	<b>193893</b>	<b>207742</b>	<b>Pharmaceutical medicines</b>
Руска федерација	2129	2764	2583	50488	57067	49214	Russian Federation
Немачка	2439	2187	2475	18761	29077	39654	Germany
Република Црна Гора	766	439	430	22562	19873	18941	Republic of Montenegro
Босна и Херцеговина	1803	3200	1973	37358	26890	17332	Bosnia and Herzegovina
Бугарска	1	36	186	14	3036	16260	Bulgaria
Остале земље	3732	5575	5230	22341	28428	34578	Other countries
<b>Нове спољне пнеуматске гуме за аутомобиле</b>	<b>36209</b>	<b>44962</b>	<b>52050</b>	<b>148867</b>	<b>179918</b>	<b>236215</b>	<b>New pneumatic car tyres</b>
Руска федерација	2260	3537	5949	10154	14304	33363	Russian Federation
Велика Британија	7547	9350	7872	26817	32093	29537	Great Britain
Француска	5828	6086	6228	25420	26876	29364	France
Италија	2768	3164	4397	12124	13358	19416	Italy
Румунија	2295	3269	4544	9082	12529	18861	Romania
Остале земље	9104	11765	15189	39724	50199	70969	Other countries
<b>Ваљани производи од гвожђа или челика, неплатирани</b>	<b>712090</b>	<b>1041445</b>	<b>798522</b>	<b>389800</b>	<b>694117</b>	<b>656502</b>	<b>Rolled iron or steel products, non-plated</b>
Италија	117595	2157	245386	61261	143448	195730	Italy
Аустрија	63721	105974	89073	33910	68451	70897	Austria
Румунија	24784	61886	71750	14563	42555	64410	Romania
Немачка	79150	142592	69018	43904	97374	57926	Germany
Босна и Херцеговина	72674	97039	44698	40432	61243	36455	Bosnia and Herzegovina
Остале земље	165870	226185	151173	93291	155141	126567	Other countries
<b>Бакар и производи</b>	<b>50455</b>	<b>57463</b>	<b>58713</b>	<b>282278</b>	<b>450031</b>	<b>578401</b>	<b>Copper</b>
Италија	13895	15280	12429	77670	121520	124882	Italy
Немачка	4746	10260	8393	27152	77233	80985	Germany
Руска федерација	3883	5523	7314	24248	46925	77707	Russian Federation
Хрватска	2472	1315	6496	14052	10947	68307	Croatia
Чешка Република	1603	2250	3646	9152	17271	31494	Czech Republic
Остале земље	10131	9831	10048	55163	76859	96591	Other countries
<b>Алуминијум и производи</b>	<b>52581</b>	<b>71786</b>	<b>70963</b>	<b>140492</b>	<b>219803</b>	<b>258742</b>	<b>Aluminium</b>
Словенија	9911	21866	22293	22281	55364	65396	Slovenia
Немачка	13600	14748	15461	36593	46041	60111	Germany
Руска федерација	387	3368	6206	1700	14583	28751	Russian Federation
Италија	7922	8848	7524	20270	27793	28399	Italy
Француска	3462	3990	3028	9149	11856	11090	France
Остале земље	8406	9356	6406	24462	32546	26748	Other countries
<b>Електрична и неелектрична опрема за домаћинство</b>	<b>20299</b>	<b>23096</b>	<b>24409</b>	<b>112646</b>	<b>139329</b>	<b>169561</b>	<b>Electrical and other household appliances</b>
Немачка	3440	3332	4112	18054	22036	44549	Germany
Словенија	3166	3909	2965	19971	22347	23573	Slovenia
Литванија	1060	2069	1546	12765	27631	20138	Lithuania
Руска федерација	996	1839	1518	9321	13770	11441	Russian Federation
Хрватска	1704	1874	1693	7089	7945	8724	Croatia
Остале земље	4252	4288	6226	18954	19696	30011	Other countries

## 14.16. ИЗВОЗ ВАЖНИЈИХ ПРОИЗВОДА,

ПО ЗЕМЉАМА НАМЕНЕ, 2009–2011. (наставак)

EXPORTS OF MAIN ARTICLES,  
BY COUNTRIES OF DESTINATION, 2009-2011 (continued)

	Количина, t Quantity, t			Вредност, хиљ. USD Value, thous. USD			
	2009	2010	2011	2009	2010	2011	
<b>Сетови проводника за авионе, возила, бродове</b>	<b>3832</b>	<b>6402</b>	<b>9563</b>	<b>83438</b>	<b>122413</b>	<b>204348</b>	<b>Ignition wiring sets for airplanes, vehicles and vessels</b>
Немачка	3168	4046	5173	66663	76567	116032	Germany
Словачка	30	2144	4104	742	39616	79346	Slovakia
Словенија	62	156	210	2700	5455	7604	Slovenia
Остале земље	473	57	75	9391	766	1363	Other countries
<b>Опрема за дистрибуцију електричне енергије</b>	<b>14174</b>	<b>22969</b>	<b>28980</b>	<b>133375</b>	<b>212313</b>	<b>325755</b>	<b>Electric power distribution equipment</b>
Немачка	3667	8667	6807	69617	101175	125392	Germany
Словачка	253	2241	4185	1925	40241	80258	Slovakia
Руска федерација	1496	2135	5009	7743	11243	33159	Russian Federation
Пољска	241	2360	3229	1804	14395	22776	Poland
Босна и Херцеговина	2348	1751	2333	10265	8638	12966	Bosnia and Herzegovina
Словенија	769	659	629	5812	8323	10614	Slovenia
Остале земље	2830	2872	4234	13672	15747	23944	Other countries
<b>Ротационе електричне машине</b>	<b>19850</b>	<b>13846</b>	<b>15456</b>	<b>143006</b>	<b>99367</b>	<b>136159</b>	<b>Electrical machines, rotation driven</b>
Немачка	16729	10950	12069	120949	80524	115411	Germany
Аустрија	1553	983	2110	7629	3673	6355	Austria
Руска федерација	31	146	148	405	1832	2268	Russian Federation
Словенија	141	248	208	771	1187	1820	Slovenia
Италија	225	196	159	2004	1628	1666	Italy
Остале земље	404	501	454	4568	4892	5591	Other countries
<b>Делови, прибор за моторна возила</b>	<b>21084</b>	<b>21326</b>	<b>21852</b>	<b>92034</b>	<b>101675</b>	<b>126681</b>	<b>Motor vehicles parts and accessories</b>
Словенија	6048	5462	5028	23227	26741	30094	Slovenia
Немачка	6916	5566	5619	17652	14877	16831	Germany
Румунија	260	352	614	7241	9450	14812	Romania
Босна и Херцеговина	1596	2313	1411	9573	12908	12018	Bosnia and Herzegovina
Француска	344	575	1279	2171	4119	11006	France
Остале земље	2074	3267	4428	17925	21024	24294	Other countries
<b>Намештај и делови</b>	<b>50937</b>	<b>59875</b>	<b>66248</b>	<b>155875</b>	<b>179790</b>	<b>213770</b>	<b>Furniture and parts thereof</b>
Република Црна Гора	9278	8958	9684	24944	22913	26228	Republic of Montenegro
Босна и Херцеговина	11935	11050	11255	24906	24053	24946	Bosnia and Herzegovina
Немачка	3195	4529	6195	11959	16895	24827	Germany
Руска федерација	777	2470	3554	4183	12291	19088	Russian Federation
Француска	2117	2391	3211	8767	11532	16981	France
Словенија	2469	2644	2537	17317	18187	16840	Slovenia
Хрватска	5207	7391	6722	11919	14633	14458	Croatia
Остале земље	9086	10040	10585	20908	22360	25092	Other countries
<b>Обућа</b>	<b>6790</b>	<b>8045</b>	<b>8654</b>	<b>192912</b>	<b>209689</b>	<b>269975</b>	<b>Footwear</b>
Италија	3276	3803	3499	118204	126708	142165	Italy
Република Црна Гора	650	826	1002	13976	17604	26236	Republic of Montenegro
Босна и Херцеговина	1023	1230	1157	20096	22739	24928	Bosnia and Herzegovina
Словенија	351	466	599	11664	14035	19736	Slovenia
Кина	54	42	136	2982	1385	6717	China
Остале земље	849	1071	1226	14354	17283	25475	Other countries
<b>Остале хула-хоп чарапе, плетене или кукичане</b>	<b>8505</b>	<b>8125</b>	<b>8193</b>	<b>132626</b>	<b>128792</b>	<b>127344</b>	<b>Tights, knitted or crocheted</b>
Италија	6806	6604	6719	105604	102134	99996	Italy
Немачка	1366	1255	1179	19598	20815	21218	Germany
Холандија	167	137	163	3495	3171	3655	Netherlands
Остале земље	141	106	113	3408	2266	2089	Other countries
<b>Покривачи подова, тапети и сл. од пластичних маса</b>	<b>38142</b>	<b>47632</b>	<b>49915</b>	<b>87611</b>	<b>101020</b>	<b>114050</b>	<b>Floor coverings, wall coverings, etc., of plastics</b>
Руска федерација	16787	19268	18968	38944	43569	48142	Russian Federation
Украјина	16661	18856	20974	39303	41279	45325	Ukraine
Белорусија	266	3133	3507	520	5836	7866	Belarus
Молдавија	582	1021	1520	1221	1610	2938	Moldova
Пољска	668	1768	1676	1130	2507	2879	Poland
Остале земље	2353	2699	2247	4656	4779	4709	Other countries

**14.17. УВОЗ ВАЖНИЈИХ ПРОИЗВОДА,  
ПО ЗЕМЉАМА ПОРЕКЛА, 2009–2011.**

**IMPORTS OF MAIN ARTICLES,  
BY COUNTRIES OF ORIGIN, 2009-2011**

	Количина, t Quantity, t			Вредност, хиљ. USD Value, thous. USD			
	2009	2010	2011	2009	2010	2011	
<b>Воће, свеже или суво</b>	<b>168457</b>	<b>206476</b>	<b>223158</b>	<b>127872</b>	<b>133823</b>	<b>160001</b>	<b>Fruit, fresh or dried</b>
Еквадор	39452	29601	42901	30435	21884	32744	Equador
Грчка	43009	50264	54724	27612	29040	32449	Greece
Турска	22225	23730	24032	19872	24005	26141	Turkey
Република Македонија	19994	48028	48017	8258	13212	16512	Republic of Macedonia
Италија	8053	8035	9843	6395	5676	7789	Italy
Хрватска	7601	11442	6055	6745	8146	5200	Croatia
Босна и Херцеговина	2082	3896	7007	1319	1795	4457	Bosnia and Herzegovina
Шпанија	5565	1782	4618	4444	1825	4266	Spain
Костарика	1563	6164	5426	1228	4747	4146	Costa Rica
САД	676	625	715	2930	3017	3809	USA
Остале земље	18237	22909	19820	18634	20476	22488	Other countries
<b>Кафа, непржена, с кофеином</b>	<b>32073</b>	<b>30920</b>	<b>32401</b>	<b>68006</b>	<b>72011</b>	<b>102561</b>	<b>Coffee, non-roasted, regular</b>
Бразил	21523	19629	17944	48192	51607	65183	Brazil
Индија	2950	3162	6280	5717	6025	16364	India
Вијетнам	4910	5574	4486	8780	9537	10785	Vietnam
Уганда	2382	2025	2774	4450	3563	6768	Uganda
Словенија	80	28	457	168	65	1887	Slovenia
Индонезија	-	100	215	-	199	564	Indonesia
Хондурас	2	34	38	7	155	236	Honduras
Италија	1	-	38	3	-	168	Italy
Етиопија	39	15	24	166	71	137	Ethiopia
Камерун	85	52	47	175	105	127	Cameroon
Остале земље	101	301	98	348	684	342	Other countries
<b>Руде гвожђа и концентрати</b>	<b>1397755</b>	<b>1860593</b>	<b>1624795</b>	<b>108105</b>	<b>222837</b>	<b>242255</b>	<b>Iron ores or concentrates</b>
Украјина	1312148	1701051	1566530	96639	201587	237823	Ukraine
Румунија	-	4996	57696	-	386	4319	Romania
Словачка	-	-	569	-	-	107	Slovakia
Италија	1	2	1	11	18	6	Italy
Руска федерација	21879	9000	0	1719	1218	0	Russian Federation
Остале земље	63727	145544	-	9736	19628	-	Other countries
<b>Алуминијум</b>	<b>77660</b>	<b>98663</b>	<b>110112</b>	<b>208694</b>	<b>272997</b>	<b>358818</b>	<b>Aluminium</b>
Руска федерација	23820	49830	50159	43255	118823	138262	Russian Federation
Немачка	12640	12419	14482	46068	37519	51467	Germany
Грчка	5616	4988	5704	19072	17856	24007	Greece
Румунија	2532	3396	7194	5155	8725	21249	Romania
Словенија	2261	2933	4855	7616	10385	16354	Slovenia
Аустрија	1537	684	2331	6938	3377	13668	Austria
Италија	2340	2638	3317	7911	8858	12622	Italy
Хрватска	991	1800	1746	4878	8258	10043	Croatia
Пољска	2452	2477	2844	7452	6889	8477	Poland
Мађарска	2850	2279	2651	5788	5999	7869	Hungary
Остале земље	20621	15219	14829	54561	46308	54800	Other countries
<b>Кокс и полукокс од каменог угља</b>	<b>660163</b>	<b>792010</b>	<b>640299</b>	<b>193721</b>	<b>284931</b>	<b>274972</b>	<b>Coke and semi-coke of coal</b>
Босна и Херцеговина	208996	268736	306648	50249	113300	143517	Bosnia and Herzegovina
Мађарска	60804	91477	98848	13826	28548	44391	Hungary
Словачка	74686	132160	119944	19795	23157	32924	Slovakia
Украјина	72023	28204	53345	41399	9207	23736	Ukraine
Кина	8815	41287	24620	2742	17702	12480	China
Пољска	53594	178504	23786	11904	71115	11090	Poland
Египат	-	21879	11071	-	12332	6146	Egypt
Италија	-	360	2037	-	118	690	Italy
Остале земље	181245	29403	-	53806	9452	-	Other countries
<b>Нафта, минерална уља, сирови</b>	<b>2280658</b>	<b>1869881</b>	<b>1497415</b>	<b>1001333</b>	<b>1088219</b>	<b>1193034</b>	<b>Petroleum, mineral oils, crude</b>
Руска федерација	2023641	1626087	1309603	878759	938773	1038482	Russian Federation
Сиријска Арапска Република	-	-	82301	-	-	75467	Syria
Либијска Арапска Џамахирија	248397	243245	79882	117656	149051	57723	Libyan Arab Jamahiriya
Остале земље	8620	549	25629	4918	395	21362	Other countries

14.17. УВОЗ ВАЖНИЈИХ ПРОИЗВОДА,  
ПО ЗЕМЉАМА ПОРЕКЛА, 2009–2011. (наставак)IMPORTS OF MAIN ARTICLES,  
BY COUNTRIES OF ORIGIN, 2009-2011 (continued)

	Количина, t Quantity, t			Вредност, хиљ. USD Value, thous. USD			
	2009	2010	2011	2009	2010	2011	
<b>Природни гас у гасовитом стању</b>	<b>1046464</b>	<b>1346952</b>	<b>1362390</b>	<b>629266</b>	<b>744494</b>	<b>906718</b>	<b>Natural gas</b>
Руска федерација	1027628	1208883	1174748	615024	667644	814835	Russian Federation
Казахстан	-	-	152907	-	-	69829	Kazakhstan
Мађарска	18836	138068	34728	14242	76850	22048	Hungary
Остале земље	-	-	7	-	-	6	Other countries
<b>Уља од нафте и минерала</b>	<b>332578</b>	<b>463600</b>	<b>982837</b>	<b>215594</b>	<b>377767</b>	<b>1020480</b>	<b>Petroleum and mineral oils, refined</b>
Румунија	99096	92183	301808	53316	68952	298952	Romania
Мађарска	23828	64204	227251	18060	51836	234236	Hungary
Руска федерација	31879	29570	119807	13233	22026	116934	Russian Federation
Босна и Херцеговина	32219	46723	86658	18183	42029	91882	Bosnia und Herzegovina
Бугарска	77645	161180	61190	49639	115466	61755	Bulgaria
Грчка	2693	1171	43593	2211	1171	45600	Greece
Словенија	1123	923	26532	2083	1525	30500	Slovenia
Хрватска	35972	23479	26242	17362	16732	25591	Croatia
Француска	839	725	12969	2247	2181	16183	France
Албанија	643	-	16795	180	-	15928	Albania
Остале земље	26641	43442	59992	39080	55849	82919	Other countries
<b>Лекови, нн, за малопродају</b>	<b>6532</b>	<b>5611</b>	<b>8328</b>	<b>206314</b>	<b>202630</b>	<b>476854</b>	<b>Medicines</b>
Немачка	3049	1915	2884	37658	39989	71240	Germany
Француска	628	732	1180	24084	22478	58967	France
Швајцарска	17	16	40	8586	5025	51421	Switzerland
Мађарска	11	9	276	1586	1313	49228	Hungary
Белгија	9	9	185	1093	1240	40472	Belgium
Аустрија	109	100	350	9113	9370	27120	Austria
Холандија	25	44	43	5106	4506	19895	Holland
Република Македонија	191	170	292	11247	10394	17863	Republic of Macedonia
Велика Британија	107	91	84	17182	15391	16951	United Kingdom
Словенија	95	90	187	8242	8995	15468	Slovenia
Остале земље	2291	2435	2807	82417	83929	108229	Other countries
<b>Пропан и бутан, течни</b>	<b>252489</b>	<b>254852</b>	<b>222589</b>	<b>132425</b>	<b>180982</b>	<b>198596</b>	<b>Propane and butane, fluid</b>
Руска федерација	64811	46875	70149	36390	35300	64305	Russian Federation
Румунија	50682	76300	60815	23503	51163	49781	Romania
Казахстан	24746	28239	26631	14250	19255	23298	Kazakhstan
Мађарска	25545	33318	23299	14810	25235	22269	Hungary
Немачка	4240	7193	9380	2117	5149	8331	Germany
Пољска	-	843	7192	-	826	7152	Poland
Чешка Република	5485	11389	7630	2640	7836	6577	Czech Republic
Белорусија	811	507	5728	431	459	5216	Belarus
Аустрија	396	3650	4684	281	2705	4125	Austria
Хрватска	24968	37994	3020	11876	25585	2621	Hungary
Остале земље	50805	8544	4061	26127	7469	4921	Other countries
<b>Ђубрива, сем сирових</b>	<b>772457</b>	<b>431086</b>	<b>466137</b>	<b>218791</b>	<b>145694</b>	<b>220862</b>	<b>Fertilizers, except raw fertilizers</b>
Руска федерација	536649	215106	185358	147675	70902	88816	Russian Federation
Аустрија	46443	50566	65947	12871	15550	29545	Austria
Хрватска	27772	57374	46965	8713	20485	21912	Croatia
Узбекистан	2866	18094	28576	2072	8811	15874	Uzbekistan
Украјина	61813	9048	43140	9969	1012	14132	Ukraine
Белорусија	9255	19468	22295	4833	7110	10719	Belarus
Казахстан	2000	3075	12662	2328	1332	7872	Kazakhstan
Мађарска	7580	4339	17771	1910	1381	7168	Hungary
Румунија	24160	37155	13643	5982	10234	5613	Romania
Финска	411	2422	5844	567	1572	4333	Finland
Остале земље	53508	14439	23936	21871	7305	14878	Other countries
<b>Хартија и картон</b>	<b>298512</b>	<b>301425</b>	<b>370522</b>	<b>287372</b>	<b>295380</b>	<b>413053</b>	<b>Paper and cardboard</b>
Шведска	15522	17601	39623	17305	19685	50998	Sweden
Немачка	27171	28365	25613	46513	46060	40709	Germany
Остале земље	255819	255459	305286	223554	229635	321346	Other countries

14.17. УВОЗ ВАЖНИЈИХ ПРОИЗВОДА,  
ПО ЗЕМЉАМА ПОРЕКЛА, 2009–2011. (наставак)

IMPORTS OF MAIN ARTICLES,  
BY COUNTRIES OF ORIGIN, 2009-2011 (continued)

	Количина, t Quantity, t			Вредност, хиљ. USD Value, thous. USD			
	2009	2010	2011	2009	2010	2011	
<b>Шипке, профили, фазонски челик</b>	<b>231454</b>	<b>188598</b>	<b>282664</b>	<b>144197</b>	<b>135688</b>	<b>242779</b>	<b>Metal bars, profiles, steel profiles</b>
Босна и Херцеговина	84164	90368	74322	44701	53779	54518	Bosnia and Herzegovina
Румунија	12177	11048	68377	6827	6850	48019	Romania
Италија	11026	13177	23046	8554	12470	26976	Italy
Украјина	9993	5719	26906	5345	3167	19705	Ukraine
Пољска	9765	5634	15658	6273	4555	16517	Poland
Бугарска	12632	11483	17470	7265	7647	14313	Bulgaria
Грчка	7778	10958	14155	4495	7032	10872	Greece
Чешка Република	7520	9584	9320	6697	9353	9794	Czech Republic
Немачка	2539	3004	5914	4127	4340	7836	Germany
Република Црна Гора	43991	10471	7926	24968	8282	6703	Republic of Montenegro
Остале земље	29869	17152	19570	24945	18213	27526	Other countries
<b>Машине за АОП и јединице</b>	<b>1627</b>	<b>1488</b>	<b>2251</b>	<b>162929</b>	<b>173445</b>	<b>207341</b>	<b>ADP machines and units</b>
Кина	977	938	1413	79257	97378	113004	China
Аустрија	23	29	217	3243	4541	14967	Austria
Немачка	92	47	111	12226	7231	12551	Germany
Чешка Република	82	109	117	5860	8127	10833	Czech Republic
САД	37	27	27	8557	8554	7400	USA
Тајланд	55	69	62	6723	7408	6945	Thailand
Ирска	84	26	26	7932	5911	6487	Ireland
Тајван, Кинеска Провинција	36	22	30	3804	3189	4329	Taiwan
Кореја	14	18	35	803	869	3750	Korea
Велика Британија	24	8	7	3258	2802	3589	United Kingdom
Остале земље	203	195	206	31266	27435	23486	Other countries
<b>Електрични апарати за струјна кола и сл.</b>	<b>4903</b>	<b>4986</b>	<b>7300</b>	<b>102363</b>	<b>117360</b>	<b>170374</b>	<b>Electrical equipment</b>
Немачка	954	598	1121	23237	22165	37297	Germany
Аустрија	1327	1437	1466	17494	22205	25626	Austria
Италија	279	326	1080	7096	7590	14363	Italy
Кина	532	572	679	7575	9133	13259	China
Словенија	296	402	462	6340	7646	10288	Slovenia
Француска	213	203	270	7968	6230	8674	France
Кореја	10	20	302	339	835	8195	Korea
Чешка Република	128	146	269	2295	3230	7188	Czech Republic
Турска	173	196	430	1821	2287	7134	Turkey
САД	102	117	72	3861	4767	4069	USA
Остале земље	889	969	1149	24337	31272	34281	Other countries
<b>Путнички аутомобили</b>	<b>141542</b>	<b>81417</b>	<b>122600</b>	<b>452236</b>	<b>302035</b>	<b>614222</b>	<b>Passenger cars</b>
Немачка	78908	31331	42173	206262	103856	144294	Germany
Мађарска	53	155	5654	411	817	77466	Hungary
Француска	27795	22789	25247	96175	70545	63992	France
Чешка Република	1567	1516	6581	8221	8438	59644	Czech Republic
Словенија	48	120	3974	361	1013	41890	Slovenia
Италија	13211	10736	14583	32778	22465	31509	Italy
Румунија	828	1161	3037	6265	9265	27160	Romania
Кореја	3090	2707	4561	16659	10909	26278	Korea
Велика Британија	1897	1771	2488	12469	14194	21269	United Kingdom
Аустрија	88	23	1205	423	315	20882	Austria
Остале земље	14057	9108	13097	72212	60218	99838	Other countries
<b>Телекомуникациона опрема</b>	<b>2876</b>	<b>2927</b>	<b>3319</b>	<b>304999</b>	<b>325840</b>	<b>350641</b>	<b>Telecommunication equipment</b>
Кина	1658	1738	2001	117837	119444	169799	China
Мађарска	215	70	48	30902	25951	22087	Hungary
Финска	28	100	77	12006	27457	16049	Finland
Немачка	95	103	91	13845	24873	16021	Germany
Румунија	75	86	53	15176	23890	13835	Romania
Шведска	32	135	114	5959	11459	13349	Sweden
Француска	170	44	70	16986	3282	11195	France
Тајван, Кинеска Провинција	31	47	40	5513	12017	8842	Taiwan
Кореја	28	32	42	9085	10198	7148	Korea
Остале земље	544	572	783	77690	67269	72316	Other countries

**14.18. ИНДЕКСИ ЈЕДИНИЧНИХ ВРЕДНОСТИ<sup>1)</sup>  
И ФИЗИЧКОГ ОБИМА ИЗВОЗА, 2010. И 2011.**

**INDICES OF UNIT VALUES AND PHYSICAL<sup>1)</sup>  
VOLUME OF EXPORTS, 2010 AND 2011**

	Јединичне вредности Unit values		Физички обим Physical volume		
	2010	2011	2010	2011	
<b>УКУПНО</b>	<b>100,2</b>	<b>115,9</b>	<b>116,8</b>	<b>105,9</b>	<b>TOTAL</b>
<b>По секторима СМТК – рев. 4</b>					<b>By commodity sections of the SITC – Rev. 4</b>
Храна и живе животиње	97,1	121,3	119,1	98,1	Food and live animals
Пиће и дуван	90,6	105,9	99,7	106,9	Beverages and tobacco
Сирове материје, осим горива	120,3	127,6	133,8	110,4	Crude materials, inedible, except fuels
Минерална горива и мазива	104,6	130,8	153,7	120,7	Mineral fuels and lubricants
Животињска, биљна уља, масти и воскови	99,0	137,9	121,8	102,9	Animal and vegetable oils, fats and waxes
Хемијски производи	99,4	114,2	130,7	103,1	Chemical products
Прерађени производи	107,6	115,2	119,8	104,5	Manufactured goods
Машине и транспортни уређаји	95,9	111,3	112,8	116,6	Machinery and transport equipment
Разни готови производи	93,8	110,8	98,2	110,3	Miscellaneous manufactured goods
Производи непоменути у СМТК – рев. 4	74,5	98,2	159,4	75,9	Commodities not specified in SITC rev.4
<b>По намени</b>					<b>By destination</b>
Средства за рад	85,7	105,4	122,4	127,1	Capital goods
Репродукција	105,1	118,7	121,6	105,8	Intermediation
Потрошна роба	93,8	112,1	106,9	101,2	Consumer goods
Некласификовано по ВЕС намени	84,0	134,0	87,6	74,2	Unclassified by BEC destination
<b>По секторима и областима КД</b>					<b>By sections of activities</b>
<b>Пољопривреда, шумарство и рибарство</b>	<b>104,3</b>	<b>128,3</b>	<b>127,2</b>	<b>101,9</b>	<b>Agriculture, forestry and fishing</b>
Пољопривредна производња, лов и услужне делатности	104,4	128,6	127,1	101,9	Crop and animal production, hunting and related service activities
Шумарство и сеча дрвећа	100,3	102,0	138,7	107,8	Forestry and logging
Рибарство и аквакултуре	91,1	93,3	135,7	106,3	Fishing and aquaculture
<b>Рударство</b>	<b>127,3</b>	<b>143,1</b>	<b>110,3</b>	<b>150,2</b>	<b>Mining and quarrying</b>
Експлоатација угља	120,0	93,0	98,5	111,8	Mining of coal and lignite
Експлоатација сирове нафте и природног гаса	135,1	133,4	97,5	95,4	Extraction of crude petroleum and natural gas
Експлоатација руда метала	142,3	156,3	116,7	141,7	Mining of metal ores
Остало рударство	96,5	116,0	101,2	184,3	Other mining and quarrying
<b>Прерађивачка индустрија</b>	<b>99,1</b>	<b>114,3</b>	<b>115,9</b>	<b>106,3</b>	<b>Manufacturing</b>
Производња прехранбених производа	94,2	117,9	117,6	98,2	Manufacture of food products
Производња пића	92,8	107,7	98,3	110,4	Manufacture of beverages
Производња дуванских производа	73,8	97,1	114,4	119,4	Manufacture of tobacco products
Производња текстила	96,3	115,0	110,3	114,0	Manufacture of textiles
Производња одевних предмета	95,9	116,0	77,6	102,2	Manufacture of wearing apparel
Производња коже и предмета од коже	90,5	113,2	117,8	113,5	Manufacture of leather and related products
Прерада дрвета и производи од дрвета, осим намештаја	86,9	109,9	122,5	121,3	Manufacture of wood and of products of wood and cork, except furniture
Производња папира и производа од папира	93,6	109,9	111,9	117,3	Manufacture of paper and paper products
Штампање и умножавање аудио и видео записа	85,1	170,8	122,2	60,7	Printing and reproduction of recorded media
Производња кокса и деривата нафте	99,6	128,8	156,9	121,1	Manufacture of coke and refined petroleum products
Производња хемикалија и хемијских производа	109,7	117,9	137,5	104,6	Manufacture of chemicals and chemical products
Производња основних фармацеутских производа и препарата	88,2	119,6	124,3	90,0	Manufacture of basic pharmaceutical products and pharmaceutical preparations
Производња производа од гуме и пластике	95,8	112,4	118,9	114,4	Manufacture of rubber and plastic products
Производња производа од неметалних минерала	88,2	107,3	114,5	115,6	Manufacture of other non-metallic mineral products
Производња основних метала	120,2	120,1	123,5	92,1	Manufacture of basic metals
Производња металних производа, осим машина	88,0	105,1	119,2	117,8	Manufacture of fabricated metal products, except machinery and equipment
Производња рачунара, електронских и оптичких производа	101,5	113,2	75,0	92,9	Manufacture of computer, electronic and optical products
Производња електричне опреме	103,0	114,2	112,7	105,8	Manufacture of electrical equipment
Производња непоменутих машина и опреме	85,4	105,3	121,5	129,6	Manufacture of machinery and equipment n.e.c.
Производња моторних возила и приколица	92,5	110,9	137,2	135,1	Manufacture of motor vehicles, trailers and semitrailers
Производња осталих саобраћајних средстава	97,9	122,8	89,1	122,3	Manufacture of other transport equipment
Производња намештаја	96,4	107,5	120,1	110,5	Manufacture of furniture
Остале прерађивачке делатности	84,7	97,1	123,5	153,1	Other manufacturing
<b>Снабдевање водом и управљање отпадним водама</b>	<b>132,2</b>	<b>132,3</b>	<b>136,2</b>	<b>97,2</b>	<b>Water supply; sewerage, waste management and remediation activities</b>
Скупљање, пречишћавање и дистрибуција воде	132,2	132,3	136,2	97,2	Water collection, treatment and supply
<b>Информисање и комуникације</b>	<b>92,8</b>	<b>103,1</b>	<b>103,2</b>	<b>106,2</b>	<b>Information and communication</b>
Издавачке делатности	89,0	101,0	105,7	110,4	Publishing activities
Кинематографска, телевизијска и музичка продукција	151,1	134,0	75,7	68,6	Motion picture, video and television programme production, sound recording and music publishing activities
<b>Стручне, научне, иновационе и техничке делатности</b>	<b>192,1</b>	<b>59,5</b>	<b>47,1</b>	<b>366,3</b>	<b>Professional, scientific and technical activities</b>
Архитектонске и инжењерске делатности	104,8	59,3	194,8	369,1	Architectural and engineering activities
Остале стручне, научне и техничке делатности	206,6	268,7	41,8	50,4	Other professional, scientific and technical activities
<b>Уметност, забава и рекреација</b>	<b>199,5</b>	<b>62,5</b>	<b>94,7</b>	<b>277,1</b>	<b>Arts, entertainment and recreation</b>
Стваралачке, уметничке и забавне делатности	237,3	62,4	88,7	304,9	Creative, arts and entertainment activities
Делатност библиотека, архива, музеја и галерија	83,6	64,0	119,1	90,1	Libraries, archives, museums and other cultural activities
<b>Остале услужне делатности</b>	<b>-</b>	<b>-</b>	<b>-</b>	<b>-</b>	<b>Other service activities</b>
Остале личне услужне делатности	-	-	-	-	Activities of membership organizations
<b>Неразврстано</b>	<b>84,0</b>	<b>134,0</b>	<b>87,6</b>	<b>74,2</b>	<b>N.E.C.</b>
Неразврстано	84,0	134,0	87,6	74,2	N.E.C.

<sup>1)</sup> Индекси јединичних вредности извоза обрачунати су на бази доларских вредности.

<sup>1)</sup> Indices of export values calculated according to dollar values.

**14.19. ИНДЕКСИ ЈЕДИНИЧНИХ ВРЕДНОСТИ<sup>1)</sup>  
И ФИЗИЧКОГ ОБИМА УВОЗА, 2010. И 2011.**

**INDICES OF UNIT VALUES AND PHYSICAL<sup>1)</sup>  
VOLUME OF IMPORTS, 2010 and 2011.**

	Јединичне вредности <i>Unit values</i>		Физички обим <i>Physical volume</i>		
	2010	2011	2010	2011	
<b>УКУПНО</b>	<b>101,0</b>	<b>111,9</b>	<b>103,1</b>	<b>106,5</b>	<b>TOTAL</b>
<b>По секторима СМТК – рев. 4</b>					<b>By commodity sections of the SITC – Rev. 4</b>
Храна и живе животиње	96,7	113,1	106,0	104,8	Food and live animals
Пиће и дуван	78,7	109,6	102,1	99,4	Beverages and tobacco
Сирове материје, осим горива	122,3	120,6	118,1	95,8	Crude materials, inedible, except fuels
Минерална горива и мазива	128,8	132,6	98,9	100,4	Mineral fuels and lubricants
Животињска, биљна уља, масти и воскови	98,3	124,9	94,6	79,2	Animal and vegetable oils, fats and waxes
Хемијски производи	99,2	108,5	106,4	109,8	Chemical products
Прерађени производи	102,1	111,8	111,0	107,6	Manufactured goods
Машине и транспортни уређаји	96,3	99,9	98,8	118,1	Machinery and transport equipment
Разни готови производи	90,2	108,0	101,3	107,2	Miscellaneous manufactured goods
Производи непоменути у СМТК – рев. 4	94,2	127,7	98,4	77,6	Commodities not specified in SITC rev.4
<b>По намени</b>					<b>By destination</b>
Средства за рад	93,3	100,1	102,4	128,1	Capital goods
Репродукција	107,4	116,2	108,6	106,8	Intermediation
Потрошна роба	95,4	104,4	95,6	103,7	Consumer goods
Некласификовано по ВЕС намени	94,2	127,5	98,2	78,3	Unclassified by BEC destination
<b>По секторима и областима КД</b>					<b>By sections of activities</b>
<b>Пољопривреда, шумарство и рибарство</b>	<b>102,9</b>	<b>117,2</b>	<b>107,1</b>	<b>100,3</b>	<b>Agriculture, forestry and fishing</b>
Пољопривредна производња, лов и услужне делатности	103,3	117,4	107,2	100,3	Crop and animal production, hunting and related service activities
Шумарство и сеча дрвећа	89,2	112,6	121,1	88,5	Forestry and logging
Рибарство и аквакултуре	95,7	105,6	89,1	109,5	Fishing and aquaculture
<b>Рударство</b>	<b>133,5</b>	<b>132,4</b>	<b>92,1</b>	<b>98,2</b>	<b>Mining and quarrying</b>
Експлоатација угља	93,0	115,9	123,3	149,2	Mining of coal and lignite
Експлоатација сирове нафте и природног гаса	133,7	136,9	87,9	99,7	Extraction of crude petroleum and natural gas
Експлоатација руда метала	161,0	125,4	110,5	81,4	Mining of metal ores
Остало рударство	92,7	102,6	116,0	103,9	Other mining and quarrying
<b>Прерађивачка индустрија</b>	<b>99,6</b>	<b>109,1</b>	<b>105,7</b>	<b>109,8</b>	<b>Manufacturing</b>
Производња прехранбених производа	95,6	113,2	107,9	104,4	Manufacture of food products
Производња пића	87,0	93,8	82,7	109,7	Manufacture of beverages
Производња дуванских производа	72,0	121,0	117,7	104,5	Manufacture of tobacco products
Производња текстила	95,3	110,1	108,8	114,2	Manufacture of textiles
Производња одевних предмета	86,2	112,4	99,8	83,6	Manufacture of wearing apparel
Производња коже и предмета од коже	88,3	109,6	108,3	139,3	Manufacture of leather and related products
Прерада дрвета и производи од дрвета, осим намештаја	93,8	103,8	91,9	97,9	Manufacture of wood and of products of wood and cork, except furniture
Производња папира и производа од папира	101,4	111,9	99,6	101,6	Manufacture of paper and paper products
Штампање и умножавање аудио и видео записа	99,3	112,7	117,3	105,9	Printing and reproduction of recorded media
Производња кокса и деривата нафте	125,2	130,3	115,6	99,1	Manufacture of coke and refined petroleum products
Производња хемикалија и хемијских производа	98,2	116,2	108,9	106,2	Manufacture of chemicals and chemical products
Производња основних фармацеутских производа и препарата	106,2	94,3	99,2	113,8	Manufacture of basic pharmaceutical products and pharmaceutical preparations
Производња производа од гуме и пластике	97,4	108,7	111,2	114,4	Manufacture of rubber and plastic products
Производња производа од неметалних минерала	94,2	103,5	103,6	116,8	Manufacture of other non-metallic mineral products
Производња основних метала	113,9	117,3	119,6	101,4	Manufacture of basic metals
Производња металних производа, осим машина	93,0	107,1	115,3	121,1	Manufacture of fabricated metal products, except machinery and equipment
Производња рачунара, електронских и оптичких производа	100,5	96,7	99,0	101,2	Manufacture of computer, electronic and optical products
Производња електричне опреме	97,9	109,5	121,5	108,8	Manufacture of electrical equipment
Производња непоменутих машина и опреме	89,2	93,9	102,4	158,1	Manufacture of machinery and equipment n.e.c.
Производња моторних возила и приколица	95,5	104,0	81,6	105,8	Manufacture of motor vehicles, trailers and semitrailers
Производња осталих саобраћајних средстава	90,6	111,5	87,2	112,3	Manufacture of other transport equipment
Производња намештаја	95,6	106,0	98,0	99,8	Manufacture of furniture
Остале прерађивачке делатности	91,1	102,3	101,6	106,9	Other manufacturing
<b>Снабдевање водом и управљање отпадним водама</b>	<b>118,0</b>	<b>110,1</b>	<b>204,8</b>	<b>128,8</b>	<b>Water supply; sewerage, waste management and remediation activities</b>
Скупљање, пречишћавање и дистрибуција воде	118,0	110,1	204,8	128,8	Water collection, treatment and supply
<b>Информисање и комуникације</b>	<b>98,7</b>	<b>105,1</b>	<b>90,9</b>	<b>90,8</b>	<b>Information and communication</b>
Издавачке делатности	93,1	104,1	92,4	93,7	Publishing activities
Кинематографска, телевизијска и музичка продукција	141,5	110,6	80,9	78,4	Motion picture, video and television programme production, sound recording and music publishing activities
<b>Стручне, научне, иновационе и техничке делатности</b>	<b>282,8</b>	<b>144,6</b>	<b>99,1</b>	<b>45,1</b>	<b>Professional, scientific and technical activities</b>
Архитектонске и инжењерске делатности	416,8	144,5	96,4	43,7	Architectural and engineering activities
Остале стручне, научне и техничке делатности	34,1	146,3	104,4	121,9	Other professional, scientific and technical activities
<b>Уметност, забава и рекреација</b>	<b>72,6</b>	<b>118,5</b>	<b>101,4</b>	<b>63,4</b>	<b>Arts, entertainment and recreation</b>
Стваралачке, уметничке и забавне делатности	72,6	119,5	103,1	61,6	Creative, arts and entertainment activities
Делатност библиотека, архива, музеја и галерија	159,9	108,1	3,3	92,9	Libraries, archives, museums and other cultural activities
<b>Остале услужне делатности</b>	<b>125,5</b>	<b>55,6</b>	<b>37,9</b>	<b>122,1</b>	<b>Other service activities</b>
Остале личне услужне делатности	125,5	55,6	37,9	122,1	Activities of membership organizations
<b>Неразврстано</b>	<b>94,2</b>	<b>127,5</b>	<b>98,2</b>	<b>78,3</b>	<b>N.E.C.</b>
Неразврстано	94,2	127,5	98,2	78,3	N.E.C.

<sup>1)</sup> Индекси јединичних вредности извоза обрачунати су на бази доларских вредности.

<sup>1)</sup> Indices of export values calculated according to dollar values.

## САОБРАЋАЈ

## TRANSPORT

Посматрајући све гране саобраћаја у 2011. години, у односу на 2010. годину, уочићемо да је дошло до пораста активности у свим деловима, осим у речном саобраћају. Овај податак треба узети са резервом, јер је дошло до повећања броја извештајних јединица у друмском и ваздушном саобраћају, као и у цевоводном транспорту.

Када је реч о железничком саобраћају, примећујемо да је дошло до пада и у теретном, и у путничком саобраћају и то чак и у односу на 2006. годину, што је случај и са ваздушним саобраћајем, речним, градским и цевоводним, али не и са друмским, како теретним, тако и путничким превозом.

Друмски саобраћај има повећање од 139,0% у транспорту робе у односу на 2006. годину, али је то последица и повећања броја извештајних јединица како у 2011. години, тако и претходних година после 2006.

Када је посредни ваздушни саобраћај, ту је дошло до повећања броја превезених путника и пређених путничких километара за 11,7%, али и до смањења активности у теретном саобраћају за 49,7%, што је последица опште економске кризе, али и кризе у нашем једином превознику.

## Извори и методи прикупљања података

Основни подаци за 2011. годину прикупљени су редовним месечним, тромесечним и годишњим статистичким извештајима саобраћајних пословних субјеката.

Подаци за претходне године прикупљени су на исти начин и преузети су из статистичког билтена „Саобраћај и телекомуникације у Републици Србији, 2010“.

Подаци о регистрованим друмским моторним и прикључним возилима преузети су од Министарства унутрашњих послова. Подаци о регистрованој флоту саобраћаја унутрашњим пловним путевима добијени су обрадом података из датотеке уписаних пловила унутрашњим пловним путевима, коју води Југословенски регистар бродова. Сви подаци који се односе на железнички саобраћај преузети су од ЈП „Железнице Србије“, а подаци о поштанским активностима и телекомуникацијама добијени су од ЈП ПТТ саобраћаја „Србија“, „Телекома“ Србија АД, „ВИП МОБИЛЕ“ д.о.о. и Републичке агенције за телекомуникације, („Теленор“ одбија да доставља податке).

## Обухватност и упоредивост

Подаци о превозу путника и робе унутрашњим пловним путевима и о ваздушном и друмском саобраћају односе се на превоз који обављају пословни субјекти регистровани у саобраћајној делатности, без обзира на то да ли превоз обављају унутар или ван граница наше земље, за домаћег или иностраног корисника. За претходне године, у делатности друмског саобраћаја, с обзиром на масовност појаве, посебно се исказују и подаци о раду возних паркова пословних субјеката којима друмски саобраћај није основна делатност. Рад железничког саобраћаја, исказан у оствареним путничким и тонским километрима, односи се само на превоз обављен унутар граница Републике Србије. Подаци о поштанским активностима и телекомуникацијама односе се само на предузећа пошта, телеграфа и телефона, као и на пословне субјекте из области телекомуникација. Подацима о превозу у градском саобраћају обухваћен је рад саобраћајних пословних субјеката у области градског саобраћаја, односно њихових погона, и они се односе на превоз остварен у граду у којем цео возни парк или његов део обавља превоз путника у градском и приградском саобраћају.

When compared to 2010, all modes of transport, except inland waterways, saw a growth of activity in 2011. This information should be taken with reservation because of the increased number of reporting units in road, air and pipeline transport.

As regards railway transport, a fall was recorded in passenger and goods transport, even when compared to 2006, as well as in air, inland waterway, urban and pipeline transport. However, this was not the case with road passenger and goods transport.

Road transport increased by 139.0% in goods transport in comparison to 2006, which was the result of the increased number of reporting units in 2011 and after 2006.

As for air transport, the number of passengers carried and traveled passenger-kilometers increased by 11.7%, but the activity in goods transport decreased by 49.7%, which was the result of the global economic crisis but also of the crisis of our sole air carrier.

## Sources and methods of data collection

Basic data for 2011 were obtained by monthly, quarterly and annual statistical reports collected from transport enterprises.

Data for the previous years were collected in the same manner and extracted from the statistical bulletin "Transport and Communications in the Republic of Serbia, 2010".

Data on registered road motor vehicles and trailers have been obtained from the Republic Ministry of the Interior. Data on registered inland waterway transport fleet have been produced by processing the data from the register of floating crafts in inland waterways. All data relating to railway transport have been received from the public enterprise "Serbian Railway", and data relating to post and telecommunication activities from the public enterprise PTT Company "Serbia", "Telecom" Serbia AD, "VIP MOBILE" d.o.o. and the Republic Telecommunication Agency ("Telenor" d.o.o., refuses to submit data).

## Coverage and comparability

The data on passenger and goods transportation by inland waterways, air and road transport refer to the transport realized by transport enterprises, organizations registered for transport activities, regardless of whether the transport was performed within or outside the national boundaries and on account of domestic or foreign user. For previous years, considering the mass phenomenon, data on transport equipment of enterprises, which principal activity is other than transport, are shown separately. The railway transport operations, shown in passenger-kilometers and ton-kilometers, relate only to the transport carried out within the territory of the Republic of Serbia. Data on postal-telegraph-telephone traffic activities relate only to posts, telegraphs and telephones enterprises, as well as to those dealing with telecommunication. Data on urban transport cover the operations of transport enterprises, i.e. of their sections, and refer to the transport performed in the town, whereby the transport equipment completely or partly operating in passenger transportation in both urban and sub-urban transport.



Промет робе унутрашњим пловним путевима обухвата целокупан промет у речним пристаништима, укључујући и промет који се обави ван пристаништа, на свим осталим утоварно-истоварним местима, бродовима под домаћом и страном заставом.

Претовар у пристаништима и осталим местима односи се само на претовар робе који својим средствима обављају пословни субјекти претоварне делатности на делу оперативне обале, и, по правилу, знатно је мањи по обиму од укупног промета у речним пристаништима.

Регистрована флота у саобраћају унутрашњим пловним путевима односи се на пловила чије су носивости веће од 50 тона или на пловила опремљена погонским моторима чије су снаге јаче од 37 kW.

Све класификације и номенклатуре коришћене у овом годишњаку усклађене су у највећој могућој мери с препорукама Комитета за унутрашњи транспорт Европске економске комисије, што углавном обезбеђује међународну упоредивост података.

### Дефиниције

Под појмом *превоз у саобраћају* подразумева се превоз путника и робе од места укрцаја до места искрцаја, тј. од места утовара до места истовара. Јединица мере превозног учинка у путничком саобраћају је 1 pkm, што представља превоз једног путника на растојању од 1 километра. Јединица мере превозног учинка у теретном саобраћају је 1 tkm, што представља превоз једне тоне робе на растојању од 1 километра.

Индекс физичког обима саобраћајних услуга израчунава се на бази метода синтетичких путничких и тонских километара сведених на 1 tkm у железничком саобраћају. За израчунавање индекса физичког обима саобраћајних услуга коришћена су најновија пондерациона мерила, а као основа коришћени су подаци за период од 1996. до 2002. године.

Индекси физичког обима ПТТ услуга израчунавају се на основу пондерисаних писмоноских и пакетских услуга, услуга платног промета, телеграфских услуга, телефонских услуга фиксне и мобилне мреже, услуга Јупак мреже и пејџинг система.

Од 2008. године, врсте робе дефинисане су у складу с Хармонизованом међународном саобраћајном номенклатуром робе из 2007, према којој се исказују подаци сврстани у 20 основних група.

Под *унутрашњим превозом људи* подразумева се превоз који је обављен између места укрцаја и места искрцаја, под условом да се оба налазе унутар граница Републике Србије.

Под *међународним превозом људи* подразумева се превоз који је обављен између места укрцаја и места искрцаја, под условом да се бар једно или оба места налазе ван граница Републике Србије.

Под *унутрашњим превозом робе* подразумева се превоз који је обављен између места утовара и места истовара, под условом да се оба места налазе унутар граница Републике Србије.

Под *међународним превозом робе* подразумева се превоз који је обављен између места утовара и места истовара, под условом да се бар једно или оба места налазе ван граница Републике Србије.

*Међународни превоз робе* дели се на извоз, увоз, транзит и превоз између страних земаља.

*Извоз* представља такву врсту међународног превоза где се место утовара налази унутар, а место истовара изван граница Републике Србије.

*Увоз* представља такву врсту међународног превоза где се место утовара налази изван, а место истовара унутар граница Републике Србије.

*Транзит* представља такву врсту међународног превоза где се места утовара и истовара налазе изван граница Републике Србије, под условом да је превоз делом обављен преко територије наше земље, без прекрцаја.

Domestic inland waterway transport of goods covers the overall traffic in river ports, including also traffic performed in other loading-unloading places out of ports, by vessels under national or foreign flag.

The transshipment in river ports and other places refers only to the transshipment of goods carried out by enterprises engaged in transshipment activities on the part of the operative riverbank, and is mostly, by its volume, considerably smaller than the overall traffic at river-ports.

Registered fleet in inland waterway transport refers to the vessels of cargo capacity over 50 tons or equipped with engines exceeding 37 kW.

All classifications and nomenclatures applied in this Yearbook are harmonized, as much as it is possible, with the recommendations of the Committee for Domestic Transport of the Economic Commission for Europe, mostly providing the international data comparability.

### Definitions

The term *transport* is the goods or passengers transport from the place of loading/embarkment to the place of unloading/ disembarkment. The unit of measurement in passengers transport is 1 pkm, representing the carriage of one person over a distance of one kilometer. The unit of measurement in goods transport is 1 tkm, representing the carriage of one ton over a distance of one kilometer.

The index of the physical volume of transport services is computed by the method of synthetic passenger and ton kilometers, converted into 1 tkm in the railway transport. The most recent weighting factors have been taken to calculate the index of the physical transport volume services calculation, and data for the period from 1996 to 2002 have been used to be the base.

Indices of physical volume of PTT services are calculated on the basis of weighted letter mail and parcel services, payment operations, telegraphic and telephone services in fixed and mobile telephony, services of "Yu-PAK" network, and paging system.

Since 2008, types of goods have been defined according to the Standard Goods Nomenclature for Transport Statistics, 2007, which is applied when presenting the data classified in 20 main groups.

*Passenger national transport* implies the transportation between an embarkment place and a disembarkment place, providing that both are located within the boundaries of the Republic of Serbia.

*Passenger international transport* implies the transportation between an embarkment place and a disembarkment place, providing that at least one or both places are located outside the boundaries of the Republic of Serbia.

*National transport of goods* implies the transportation between a loading place and an unloading place, providing that both places are located within the boundaries of the Republic of Serbia.

*International transport of goods* implies the transportation between a loading place and an unloading place, providing that at least one or both places are located outside the boundaries of Serbia.

*International transport of goods* consists of exports, imports, transit and transport between foreign countries.

*Exports* implies the international transport where the loading place is our country, and the place of unloading is outside the boundaries of the Republic of Serbia.

*Imports* implies the international transport where the loading place is outside the boundaries of the Republic of Serbia, and the unloading place within it.

*Transit* implies the international transport where the loading/unloading place and the unloading/disembarkment place are located outside the boundaries of the Republic of Serbia, provided that the transit is partly carried out through our country, without transshipment.

*Превоз између страних земаља* је таква врста међународног превоза где се места утовара и истовара налазе ван наше земље, под условом да ниједним својим делом не прелазе преко територије Републике Србије.

*Обим њромеиша* јесте збир количина робе из унутрашњег промета – истовара, извоза и увоза.

*Укупан њромеиш* јесте збир укрцаних и искрцаних путника, односно утоварене и истоварене робе у станицама, лукама, пристаништима, на аеродромима и осталим утоварно-истоварним местима. Станице, луке, пристаништа и аеродроми јесу места посебно изграђена за организован прихват и отпрему путника и робе на саобраћајној мрежи појединих видова саобраћаја.

*Изменишуписана шона* јесте јединица радног учинка у превозу робе и представља једно премештање тоне робе с једног места на друго, или с једног превозног средства на друго.

*Писмоносне њошишке* у унутрашњем поштанском промету само су отпремљене, а у међународном промету су и отпремљене и приспеле пошишке. Подаци се односе на обична и препоручена писма, дописнице, тисковнице, секограме, мале пакете и вредносна писма.

*Плашњи њромеиш* обухвата уплате ради наплате обавеза физичких лица, уплате и исплате упутница, уплата од физичких лица у корист рачуна који се воде код банака и исплате тим лицима, уплата дневног пазара за рачун клијената банака, наплата чекова по текућим рачунима грађана, услуге динарске штедње, услуге девизних рачуна и девизне штедње, исплата WESTERN UNION дознака из иностранства.

*Девизни њприходи* обухватају све приходе од превоза и других услуга у међународном путничком и теретном саобраћају које су остварили домаћи саобраћајни пословни субјекти. Девизни приходи остварени по другим основама, као што су приходи од превоза и прелета преко државне територије, нису исказани.

#### Методолошки материјали

Опширнија објашњења за спровођење статистичких истраживања из области саобраћаја објављена су у едицији СЗС *Методолошки материјали*, у свескама бр.: 34, 51, 73, 93, 127, 135, 176, 180, 200, 212, 297, 300, 302, 303, 312, 318, 328, 374, 375, 385 и 386, као и у едицији РЗС *Методологије и стандарди*, у свескама бр. 3, 8, 14, 18, 19 и 25.

*Transport among foreign countries* is a type of international transport where the place of loading / embarkment and unloading/disembarkment is outside the country, provided that they do not cross the territory of the Republic of Serbia with any of its part.

*Traffic volume* implies the sum of goods quantity from national traffic- unloading, exports, imports.

*Total traffic* is the passenger or goods loading / embarkment and unloading/disembarkment at stations, seaports, river-ports, airports and other loading/embarkment or unloading/disembarkment places. Stations, seaports, river-ports and airports are especially built-up areas organized for the goods or passenger loading/embarkment or unloading/disembarkment over the transport network of a particular transport mode.

*A handled ton* is a unit of output in handling the cargo, representing one ton of goods moved from one place to another or from one transport mean to another.

*Letter mail* in domestic traffic relates only to mail sent, and in international traffic, to both sent and received mail. Data cover regular or registered letters, post cards, printed matter, business papers, mail for the blind, small parcels, value letters.

*Payment operations* include payments of physical persons' dues, payments and credits of money orders, payments by physical persons on accounts kept at banks and payments to these persons, payments of daily receipts on clients' bank accounts, payment of cheques by citizens' current accounts, services of RSD savings, services of foreign currency accounts and foreign currency savings, payments of WESTERN UNION foreign remittance.

*Foreign exchange receipts* refer to all receipts from transport and other services in international goods and passenger transport, realized by national transport business units. Foreign exchange receipts obtained from other sources, as receipts from transport and flights over the state territory of the Republic of Serbia, are excluded.

#### Methodological papers

Transport Statistics explanations containing more details are published in the Federal Statistical Office's Edition Methodological papers No. 34, 51, 73, 93, 127, 135, 176, 180, 200, 212, 297, 300, 302, 303, 312, 318, 328, 374, 375, 385, 386, issued by Federal Statistical Office, and in the Republic Statistical Office of Serbia Edition Methodological papers No. 3, 8, 14, 18, 19 and 25.

**15.1. ИНДЕКСИ ФИЗИЧКОГ ОБИМА УСЛУГА САОБРАЋАЈА И ТЕЛЕКОМУНИКАЦИЈА<sup>1)2)</sup>, 2007–2011.**  
2006= 100

**PHYSICAL VOLUME INDICES OF TRANSPORT AND TELECOMMUNICATIONS SERVICES <sup>1)2)</sup>, 2007-2011**  
2006=100

	Саобраћај / Transport							Поштанске активности и телекомуникације Post activities and telecommunications			
	укупно Total	копнени / Land transport					унутр. пловним путевима Inland wa- terway transport	ваздушни Air transport	свега All	поштанске активности Post activities	телекому- никације Telecommu- nications
		свега All	железнички Railway transport	друмски <sup>3)</sup> Road transport <sup>3)</sup>	цевоводни Pipeline transport	градски Urban trans- port					

**САОБРАЋАЈ – УКУПНО / TRANSPORT – TOTAL**

2007	107,0	105,0	106,6	108,1	97,3	101,1	96,6	111,2	143,4	102,2	144,3
2008	107,4	103,9	100,2	111,5	95,0	98,9	83,5	115,1	199,4	108,7	201,3
2009	91,5	93,4	70,9	110,9	83,3	91,0	52,7	89,3	256,3	107,2	259,4
2010	98,6	103,5	82,3	124,9	90,2	95,9	53,4	90,9	...	111,1	...
2011	107,3	106,5	84,5	130,4	90,3	96,9	44,3	111,3	....	112,6	...

**Путнички саобраћај / Passenger transport**

2007	105,0	99,9	100,7	98,7	-	101,1	-	111,4	-	-	-
2008	107,3	100,9	85,2	104,5	-	98,9	-	115,4	-	-	-
2009	92,8	95,2	76,2	101,5	-	91,0	-	89,7	-	-	-
2010	95,2	98,3	76,3	103,1	-	95,9	-	91,2	-	-	-
2011	104,6	98,9	79,1	103,0	-	96,9	-	111,7	-	-	-

**Теретни саобраћај / Freight transport**

2007	113,0	114,4	107,5	145,5	97,3	-	96,6	84,7	-	-	-
2008	107,7	109,6	102,5	139,3	95,0	-	83,5	74,4	-	-	-
2009	87,4	90,0	70,1	148,5	83,3	-	52,7	48,9	-	-	-
2010	109,2	113,4	83,2	211,6	90,2	-	53,4	50,1	-	-	-
2011	115,6	120,8	85,3	239,0	90,3	-	44,3	50,3	-	-	-

<sup>1)</sup> Обавезно погледати методолошке напомене у „Саобраћај и телекомуникације у Републици Србији, 2010“.

<sup>2)</sup> На бази пондерисаних услуга.

<sup>3)</sup> Индекс је делимично повећан због промене обухвата извештајних јединица.

<sup>1)</sup> See obligatory methodological remarks in "Transport and Communications in the Republic of Serbia".

<sup>2)</sup> Based on weighted services.

<sup>3)</sup> The index is partly increased due to changes in the coverage of reporting units.

**15.2. ИНДЕКСИ ФИЗИЧКОГ ОБИМА УСЛУГА САОБРАЋАЈА И ТЕЛЕКОМУНИКАЦИЈА<sup>1)</sup>, 2007–2011.**  
2011 = 100

**PHYSICAL VOLUME INDICES OF TRANSPORT AND TELECOMMUNICATION SERVICES <sup>1)</sup>, 2007-2011**  
2011=100

	2007	2008	2009	2010	2011	
<b>Саобраћај – укупно</b>	99,7	100,1	85,3	91,9	100,0	<b>Transport – total</b>
Копнени	98,5	97,5	87,7	97,2	100,0	Land transport
Железнички	126,2	118,5	84,0	97,4	100,0	Railway transport
Друмски	82,9	85,5	85,1	95,8	100,0	Road transport
Цевоводни	107,8	105,2	92,3	99,9	100,0	Pipeline transport
Градски	104,4	102,1	93,9	99,0	100,0	Urban transport
Саобраћај унутрашњим пловним путевима	218,2	188,6	119,1	120,5	100,0	Inland waterway transport
Ваздушни	100,0	103,4	80,3	81,7	100,0	Air transport
<b>Телекомуникације</b>	45,9	63,7	81,9	87,1	100,0	<b>Telecommunications</b>
Поштанске активности	90,7	96,5	95,2	98,6	100,0	Post activities
Телекомуникације	45,5	63,5	81,8	87,0	100,0	Telecommunications

<sup>1)</sup> Обавезно погледати методолошке напомене у „Саобраћај и телекомуникације у Републици Србији, 2010“.

<sup>1)</sup> See obligatory methodological remarks "Transport, and Communications in the Republic of Serbia".

15.3. ДЕВИЗНИ ПРИХОДИ САОБРАЋАЈА<sup>1)</sup>, 2007–2011.  
USD, хиљ.FOREIGN CURRENCY RECEIPTS FROM TRANSPORT<sup>1)</sup>, 2007-2011  
USD, thous.

	2007	2008	2009	2010	2011	
Друмски саобраћај	36309	56337	71728	145840	177974	Road transport
Саобраћај унутрашњим пловним путевима	21339	25952	11722	9394	11774	Inland waterway transport
Ваздушни саобраћај	130975	190413	176904	96292	134022	Air transport
Претовар	3776	4120	3840	...	...	Transshipment

<sup>1)</sup> Нису укључени приходи од прелета страних авиона преко државне територије, приходи од пристајања страних бродова у пристаништа, као ни приходи од других услуга које пружају предузећа ван делатности саобраћаја, складиштења и веза. Укључени су девизни приходи од транзита.

Девизни приходи од железничког саобраћаја тренутно нису расположиви.

<sup>1)</sup> Receipts from flights of foreign aircrafts over the state territory, receipts from dockage of foreign vessels in river-ports as well as receipts from other services activities of companies other than those dealing with transport, storage and communications are not included. Foreign exchange receipts from transit are included.

Foreign exchange receipts in railway transport are not available at present.

## 15.4. ПРЕВОЗНИ КАПАЦИТЕТИ САОБРАЋАЈА, 2007–2011.

## CARRYING CAPACITY OF TRANSPORT, 2007-2011

	Путничка места, хиљ. Passenger capacity, thous.							Тона носивости, хиљ. t Ton of carrying capacity, thous. t							Цево-водни, km Pipeline, transport, km
	укупно Total	копнени са-браћај Land transport	желе-знички Railway transport	друмски Road transport	градски Urban transport	саобраћај унутрашњим пловним путевима Inland waterway transport	ваздушни Air transport	укупно Total	копнени са-браћај Land transport	желе-знички Railway transport	друмски Road transport	градски Urban transport	саобраћај унутрашњим пловним путевима Inland waterway transport		
2007	578	576	49	133	394	0,2	1,7	779	443	413	30	336	0,2	1674	
2008	615	613	49	119	445	0,2	1,8	781	443	406	37	338	0,2	1674	
2009	610	608	49	121	438	0,1	1,7	817	495	456	39	322	0,2	1674	
2010	609	607	49	140	418	0,1	1,7	796	482	432	50	314	0,2	1674	
2011	585	583	49	122	412	0,1	1,7	797	483	430	53	314	0,2	1674	

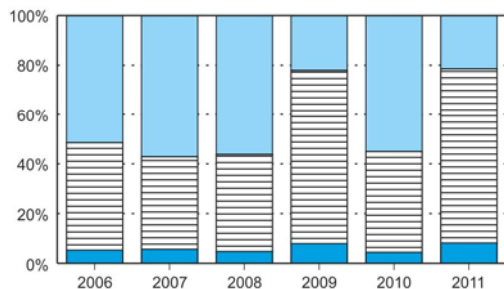
15.5. ОСНОВНИ ПОКАЗАТЕЉИ САОБРАЋАЈА, 2007–2011.  
млн.BASIC INDICATORS OF TRANSPORT, 2007-2011  
mill.

	2007	2008	2009	2010	2011	
<b>Путнички километри</b>	<b>11986</b>	<b>12072</b>	<b>11131</b>	<b>11496</b>	<b>11852</b>	<b>Passenger-kilometers</b>
Копнени саобраћај	10591	10627	10008	10351	10440	Land transport
Железнички саобраћај	687	583	522	522	541	Railway transport
Друмски саобраћај	4456	4719	4582	4653	4652	Road transport
Градски саобраћај	5448	5325	4920	5176	5247	Urban transport
Саобраћај унутрашњим пловним путевима	-	-	-	-	-	Inland waterway transport
Ваздушни саобраћај	1395	1445	1123	1142	1399	Air transport
<b>Тонски километри</b>	<b>8383</b>	<b>7881</b>	<b>5954</b>	<b>7092</b>	<b>7252</b>	<b>Ton-kilometers</b>
Копнени саобраћај	6794	6509	5079	6214	6523	Land transport
Железнички саобраћај	4551	4339	2967	3522	3611	Railway transport
Друмски саобраћај	1161	1112	1185	1689	1907	Road transport
Цевоводни саобраћај <sup>1)</sup>	1082	1056	927	1003	1005	Pipeline transport <sup>1)</sup>
Саобраћај унутрашњим пловним путевима	1584	1370	872	875	726	Inland waterway transport
Ваздушни саобраћај	4,6	4,0	2,7	2,7	2,7	Air transport

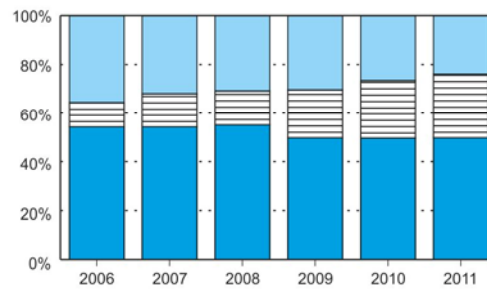
<sup>1)</sup> Подаци се односе на збир тонских километара нафтовода и гасовода.

<sup>1)</sup> Data refer to the sum of ton-kilometers of oil and gas pipelines.

**Граф 15.1. УЧЕШЋЕ ЖЕЛЕЗНИЧКОГ И ДРУМСКОГ  
САОБРАЋАЈА У УКУПНИМ  
ПУТНИЧКИМ КИЛОМЕТРИМА  
SHARE OF RAILWAY AND ROAD TRANSPORT  
IN TOTAL PASSENGER-KILOMETRES**



**Граф 15.2. УЧЕШЋЕ ЖЕЛЕЗНИЧКОГ И ДРУМСКОГ  
САОБРАЋАЈА У УКУПНИМ  
ТОНСКИМ КИЛОМЕТРИМА  
SHARE OF RAILWAY AND ROAD TRANSPORT  
IN TOTAL TON-KILOMETRES**



■ Железнички Railway transport  
▨ Друмски Road transport  
■ Остало Other

**15.6. ЗАПОСЛЕНИ У САОБРАЋАЈУ И ТЕЛЕКОМУНИКАЦИЈАМА,  
2007–2011.**

**EMPLOYEES IN TRANSPORT AND TELECOMMUNICATIONS,  
2007-2011**

Стање на крају године

As of the end of the year

	2007	2008	2009	2010	2011	
<b>Саобраћај</b>	<b>51871</b>	<b>51542</b>	<b>50843</b>	<b>49150</b>	<b>45998</b>	<b>Transport</b>
Железнички	20920	20131	19249	18521	18557	Railway transport
Друмски	10351	10979	11081	11408	10378	Road transport
Цевоводни	1118	1150	1231	1206	1346	Pipeline transport
Градски	13607	13882	13616	13020	10967	Urban transport
Саобраћај унутрашњим пловним путевима	1677	1685	1699	1363	1244	Inland waterway transport
Ваздушни	2695	2288	1862	1861	1954	Air transport
Претовар	1503	1427	1637	1752	1552	Transshipment
<b>Телекомуникације</b>	<b>29791</b>	<b>29945</b>	<b>29888</b>	<b>26357</b>	<b>28545</b>	<b>Telecommunications</b>
Поштанске активности	15249	15369	15311	14981	14939	Post activities
Телекомуникације	14542	14576	14577	11376	13606	Telecommunications

**15.7. ПОГОНСКА СНАГА САОБРАЋАЈА, 2007–2011.**

**GENERATING POWER OF TRANSPORT, 2007-2011**

kW, хил.

kW, thous.

	2007	2008	2009	2010	2011	
<b>Парни мотори</b>	<b>1,4</b>	<b>1,4</b>	<b>1,4</b>	<b>1,4</b>	<b>1,4</b>	<b>Steam engines</b>
Железнички саобраћај	1,4	1,4	1,4	1,4	1,4	Railway transport
<b>Мотори с унутрашњим сагоревањем</b>	<b>1560</b>	<b>1536</b>	<b>1531</b>	<b>1713</b>	<b>1801</b>	<b>Internal-combustion engines</b>
Железнички саобраћај	193	192	183	183	190	Railway transport
Друмски саобраћај	478	398	412	534	645	Road transport
Градски саобраћај	572	627	618	673	643	Urban transport
Саобраћај унутрашњим пловним путевима	45	46	46	50	50	Inland waterway transport
Ваздушни саобраћај	270	270	270	270	270	Air transport
Претовар	2,4	2,5	2,2	2,6	3,3	Transshipment
<b>Електрични мотори</b>	<b>744</b>	<b>739</b>	<b>678</b>	<b>678</b>	<b>679</b>	<b>Electric engines</b>
Железнички саобраћај	687	684	626	626	626	Railways transport
Градски саобраћај	57	55	52	52	53	Urban transport

15.8. ПОТРОШЊА ГОРИВА И ЕЛЕКТРОЕНЕРГИЈЕ У САОБРАЋАЈУ,  
2007–2011.

CONSUMPTION OF FUEL AND ELECTRICITY IN TRANSPORT,  
2007-2011

	2007	2008	2009	2010	2011	
<b>Чврста горива – укупно, хиљ. t</b>	<b>1,0</b>	<b>1,0</b>	<b>0,6</b>	<b>0,3</b>	<b>0,0</b>	<b>Solid fuels, thousands of tons – total</b>
Железнички саобраћај	1,0	1,0	0,6	0,3	0,0	Railway transport
<b>Течна горива – укупно, хиљ. t</b>	<b>263</b>	<b>273</b>	<b>270</b>	<b>311</b>	<b>316</b>	<b>Liquid fuels, thousands of tons – total</b>
Железнички саобраћај	12	11	10	11	10	Railway transport
Друмски саобраћај	80	85	88	102	97	Road transport
Градски саобраћај	73	85	88	119	119	Urban transport
Саобраћај унутрашњим пловним путевима	17	18	17	14	11	Inland waterway transport
Ваздушни саобраћај	73	69	61	59	69	Air transport
Претовар	7,5	5,2	6,3	6,3	10,2	Transshipment
<b>Електроенергија – укупно, хиљ. MWh</b>	<b>...</b>	<b>...</b>	<b>...</b>	<b>...</b>	<b>...</b>	<b>Electricity, thousands of MWh – total</b>
Железнички саобраћај	219	202	163	176	170	Railway transport
Цевоводни	...	...	...	...	...	Pipeline transport
Градски саобраћај	41	45	45	47	47	Urban transport
Претовар <sup>1)</sup>	4,3	7,9	4,9	3,7	3,6	Transshipment <sup>1)</sup>

<sup>1)</sup> Потрошња се односи на вучна средства и на средства за руковање теретом.

<sup>1)</sup> Consumption refers to hauling and cargo handling equipment.

15.9. СРЕДСТВА ЖЕЛЕЗНИЧКОГ САОБРАЋАЈА<sup>1)</sup>, 2007–2011.

RAILWAY ASSETS<sup>1)</sup>, 2007-2011

Стање 31. децембра

As of 31 December

	Стварна дужина пруге, km Effective length of tracks, km					Локомотиве Locomotives		Путнички колски парк и моторна кола Passenger wagon stock and motor trains		Теретни колски парк Freight wagon stock	
	укупно Total	нормални колосек Normal gage		узани колосеци Narrow gage	од укупног електрифицирања Of total electrification	број Number	снага, хиљ. kW Power, thous. KW	број Number	седишта, хиљ. Seats, thous.	број Number	тоне носивости, хиљ. Tons of carrying capacity, thous.
		свега All	двоколо-сечна пруга Double gage								
2007	3819	3819	276	-	1254	334	815	784	49	8354	413
2008	3819	3819	276	-	1254	334	815	784	49	8145	406
2009	3819	3819	283	-	1254	333	810	784	49	8980	456
2010	3819	3819	283	-	1279	333	810	784	49	8491	432
2011	3819	3819	283	-	1279	339	818	784	49	8447	430

<sup>1)</sup> Нису укључена кола за службене потребе.

<sup>1)</sup> Wagons for business purposes excluded.

15.10. ОСНОВНИ ПОКАЗАТЕЉИ ЖЕЛЕЗНИЧКОГ САОБРАЋАЈА, 2007–2011.

BASIC INDICATORS OF RAILWAY TRANSPORT, 2007-2011

	Локомотивски km, хиљ. Locomotive km, thous.				Бруто-тонски km, мил. Gross-ton km, mill.			Превезени путници, хиљ. Passengers transported, thous.		Превезена роба, хиљ. t Goods carried, thous. t	
	укупно Total	од тога: возни km, хиљ. Of which: train km, thous.			укупно Total	путнички саобраћај Passenger transport	теретни саобраћај Freight transport	путници Passengers	путнички km Passenger-kilometers	роба Goods	тонски km Ton-kilometers
		свега All	путнички саобраћај Passenger transport	теретни саобраћај Freight transport							
2007	28486	25763	17104	8659	11356	2787	8569	5974	687	14902	4551
2008	26587	23867	15642	8225	10617	2429	8188	5618	583	14130	4339
2009	24117	20869	14619	6250	7900	2128	5772	5358	522	10419	2967
2010	22995	20674	13894	6780	8602	2003	6599	5270	522	12581	3522
2011	22603	20364	13588	6776	8415	1721	6694	6123	541	12620	3611

**15.11. ПРОМЕТ ПУТНИКА И РОБЕ У ЖЕЛЕЗНИЧКИМ СТАНИЦАМА, 2007–2011.**

**PASSENGERS AND GOODS TRAFFIC AT RAILWAY STATIONS, 2007-2011**

	2007	2008	2009	2010	2011	
Железничке станице	730	714	590	504	507	Railway stations
Отпутовали путници, хиљ.	4860	5246	4207	4864	5679	Passengers departed, thousands
Промет робе, хиљ. t	13967	12666	8961	13099	13139	Goods traffic, thousands of tons
Утовар	6662	6007	4030	6598	6502	Loading
Истовар	7305	6659	4931	6501	6637	Unloading

**15.12. ОСНОВНИ ПОКАЗАТЕЉИ УНУТРАШЊИХ ПЛОВНИХ ПУТЕВА<sup>1)</sup>, 2007–2011.**

**BASIC INDICATORS OF INLAND WATERWAY TRANSPORT<sup>1)</sup>, 2007-2011**

	Путнички саобраћај <i>Passenger transport</i>		Теретни саобраћај <i>Freight transport</i>								тонски км, мил. <i>Ton-kilometers, mill.</i>
	путнички бродови <i>Passenger vessels</i>		теретни бродови <i>Cargo vessels</i>		превоз терета, хиљ. t <i>Transport of goods, thous. t</i>					превоз међу страним пристан. <i>Traffic between foreign ports<sup>2)</sup></i>	
	укупно <i>Total</i>	путничка места, хиљ. <i>Passenger seats, thous.</i>	укупно <sup>2)</sup> <i>Total<sup>2)</sup></i>	носивост t, хиљ. <i>Carrying capacity tons, thous.</i>	свега <i>All</i>	унутрашњи превоз <i>National transport</i>	извоз <i>Exports</i>	увоз <i>Imports</i>	транзит <i>Transit</i>		
2007	5	0,2	301	336	5379	4277	214	628	259	1,0	1584
2008	4	0,2	302	338	5355	4366	227	702	59	1,0	1369
2009	2	0,1	322	322	1931	1147	390	344	39	12	865
2010	3	0,1	308	314	1952	1213	357	382	-	-	875
2011	3	0,1	324	314	2146	1573	179	382	12	-	726

<sup>1)</sup> Од 1986. речни путнички бродови воде се у инвентарном стању предузећа путничког саобраћаја, али се њима не обавља превоз путника.

<sup>1)</sup> Since 1986, river passenger ships have been taken into account in the inventory of passenger transport companies, but not being engaged in passenger transport.

<sup>2)</sup> Укупан број теретних бродова односи се на инвентарско стање, а не на број регистрованих бродова који су спремни за пловидбу у техничком смислу.

<sup>2)</sup> The total number of cargo vessels refers to the inventory, but not to the registered vessels number being technically ready for sailing.

**15.13. ПРОМЕТ РОБЕ У РЕЧНИМ ПРИСТАНИШТИМА, 2007–2011.**

**GOODS TRAFFIC AT RIVER PORTS, 2007-2011**

	Промет <i>Traffic</i>									Транзит <i>Transit</i>		
	укупно <sup>1)</sup> <i>Total traffic<sup>1)</sup></i>			унутрашњи <i>National traffic</i>			с иностранством <i>International traffic</i>			укупно <i>Total</i>	узводно <i>Upstream</i>	низводно <i>Down-stream</i>
	укупно <i>Total</i>	утовар <i>Loading</i>	истовар <i>Unloading</i>	укупно <i>Total</i>	утовар <i>Loading</i>	истовар <i>Unloading</i>	укупно <i>Total</i>	извоз <i>Exports</i>	увоз <i>Imports</i>			
2007	14515	5975	8540	8554	4277	4277	5961	1698	4263	5491	2520	2971
2008	14044	5691	8353	8734	4367	4367	5310	1324	3986	6350	4195	2155
2009	6998	3052	3946	2292	1146	1146	4706	1906	2800	5480	2285	3195
2010	8112	3373	4739	2426	1213	1213	5686	2160	3526	4964	2660	2304
2011	7964	3414	4550	3146	1573	1573	4818	1841	2977	3330	2321	1009

<sup>1)</sup> Без транзита.

<sup>1)</sup> Transit excluded.

15.14. ПРОМЕТ С ИНОСТРАНСТВОМ У РЕЧНИМ ПРИСТАНИШТИМА,  
ПО ВРСТИ РОБЕ, 2011.INTERNATIONAL TRAFFIC AT RIVER PORTS  
BY COMMODITIES, 2011

хиљ. т

thous. t

	2011		
	извоз Export	увоз Import	
<b>Укупно</b>	<b>1841</b>	<b>2977</b>	<b>Total</b>
1. Производи пољопривреде, лова и шумарства; риба и остали производи риболова	1306	37	1. Products of agriculture, hunting and forestry, fish and other fishing products
2. Угаљ и лигнит; сирова нафта и природни гас	1	169	2. Coal and lignite, crude petroleum and natural gas
3. Руде метала и остали производи вађења руда и камена; тресет; руде уранијума и торијума	64	1674	3. Metal ores and other products of mining and quarrying; peat, mining of uranium and thorium
4. Прехрамбени производи, пића и дуван	1	1	4. Food products, beverages and tobacco
5. Текстил и производи од текстила, кожа и производи од коже	-	-	5. Textiles and textile products, leather and leather products
6. Дрво и производи од дрвета и плуте (осим намештаја); плетени производи од сламе и прућа; дрвењача; папир и производи од папира, штампани производи и снимљени медији	5	3	6. Wood and articles of wood and cork (except furniture); woven products of straw and twigs, mechanical pulp, paper and paper products, printed products and recorded media
7. Кокс и рафинисани нафтни производи	124	634	7. Coke and refined petroleum products
8. Хемикалије, хемијски производи и синтетичка влакна; производи од гуме и пластике; производи нуклеарне индустрије	32	319	8. Chemicals, chemical products and synthetic fibers, rubber and plastic products, nuclear industry products
9. Остали производи од неметалних минерала	9	6	9. Other non-metallic mineral products
10. Базни метали; производи од метала, осим машина и опреме	248	112	10. Base metals, metal products, except machinery and equipment
11. Машине и опрема на другом месту непоменуте; канцеларијске машине и информатичка опрема; електричне машине и електрични апарати на другом месту непоменути; радио, ТВ и комуникациона опрема; медицински, прецизни и оптички инструменти, ручни сатови и часовници	2	2	11. Machinery and equipment not elsewhere specified, office machinery and computer equipment, electrical machinery and electrical appliances not elsewhere specified, radio, television and communication equipment, medical, precision and optical instruments, watches and wrist watches
12. Транспортна опрема	0	3	12. Transport equipment
13. Намештај; остали индустријски производи, на другом месту непоменути	32	14	13. Furniture, other industrial products, not elsewhere specified
14. Секундарне сировине; комунални отпацци и остали отпацци	6	2	14. Secondary raw materials, municipal waste and other waste
15. Пошта, пакети	-	-	15. Mail, packages
16. Опрема и материјал који се користе у превозу робе	1	0	16. Equipment and materials used in the transport of goods
17. Роба превезена у оквиру пресељења покућства и канцеларијске опреме; пртљаг превезен одвојено од путника; аутомобили превезени ради поправке; остала нетржишна добра, на другом месту непоменути	-	-	17. Goods transported in moving furniture and office equipment; luggage transported separately from passengers; cars transported for repairs; other non-market goods, not elsewhere specified
18. Груписана роба: разне врсте робе која се заједно превози	-	-	18. Grouped goods: various kinds of goods to be transported together
19. Роба која се не може идентификовати; роба која из неког разлога не може бити идентификована и, према томе, не може бити разврстана у једну од група 01–16	0	1	19. Goods that can not be identified; the goods that for some reason can not be identified and, therefore, can not be classified into one of the groups 01 -16
20. Остала роба, на другом месту непоменути	10	0	20. Other goods, not elsewhere specified



15.15. ОСНОВНИ ПОКАЗАТЕЉИ ВАЗДУШНОГ САОБРАЋАЈА,  
2007–2011.

BASIC INDICATORS OF AIR TRANSPORT,  
2007-2011

	Авиони Aircrafts		Дужина линија, км <sup>1)</sup> Length of scheduled services km <sup>1)</sup>	Деонички летови Route flights	Авио -км, хил. Aircraft- kilometers flown, thous.	Часови летења Hours flown	Превезени путници, хил. Passengers transported, thous.	Путнички км, мил. Passenger- kilometers, mill.	Превезени терет <sup>2)</sup> , t Cargo carried <sup>2)</sup> , tons	Тонски км, хил. Ton-kilometers thous.
	укупно Total	путничка места Passenger seats								
<b>УКУПНО / TOTAL</b>										
2007	16	1734	61920	21765	19169	39068	1312	1395	4091	4627
2008	16	1734	58225	21604	19190	38938	1350	1445	3379	4067
2009	15	1668	38405	18585	16488	32836	1054	1123	2487	2675
2010	12	1332	47870	17632	15317	30458	1087	1142	2393	2737
2011	18	1822	41510	18160	18060	31629	1285	1399	2230	2748
<b>Линијски превоз / Scheduled</b>										
2007	...	...	...	19971	16893	35166	1142	1161	3447	4193
2008	...	...	...	19568	16457	34337	1142	1153	3337	3987
2009	...	...	...	17209	14709	29870	927	947	2481	2663
2010	...	...	...	16893	14299	28785	1012	1034	2393	2737
2011	...	...	...	17303	14821	29898	1171	1201	2229	2746
<b>Превоз по уговору / Non-Scheduled</b>										
2007	...	...	...	1794	2276	3902	170	234	644	434
2008	...	...	...	2036	2733	4601	208	292	42	80
2009	...	...	...	1376	1779	2966	127	176	6	12
2010	...	...	...	739	1018	1673	75	112	-	-
2011	...	...	...	857	3239	1731	114	211	1	2

<sup>1)</sup> Дужина свих унутрашњих и међународних линија на којима је обављен саобраћај током године, без обзира на број летова.

<sup>2)</sup> Под појмом терет подразумева се збир вишка пртљага, робе и поште.

<sup>2)</sup> The length of all national and international lines, irrespective of the number of flights during the year.

<sup>2)</sup> Cargo carried includes the sum of luggage, goods and mail surpluses.

15.16. ПРОМЕТ АВИОНА, ПУТНИКА И ТЕРЕТА  
НА ДОМАЋИМ АЕРОДРОМИМА<sup>1)</sup>, 2007–2011.

PASSENGERS, AIRCRAFTS AND GOODS' TRAFFIC  
AT NATIONAL AIRPORTS<sup>1)</sup>, 2007-2011

	Отпремљени авиони Aircrafts taken-off	Промет путника, хил. Passengers traffic, thous.			Промет терета, t <sup>2)</sup> Cargo traffic, t <sup>2)</sup>				
		укупно Total	отпутовали путници у домаћем саобраћају Passengers departed in domestic services	путници отпутовали у иностранство Passengers departed abroad	путници приспели из иностранства Passengers arrived from abroad	укупно Total	отпремљен терет у домаћем саобраћају Cargo in national transport	терет отпремљен у иностранство Cargo dispatched abroad	терет приспео из иностранства Cargo arrived from abroad
2007	23029	2544	0	1273	1271	8774	-	2969	5805
2008	24194	2694	0	1346	1348	9161	-	2736	6425
2009	22062	2407	0	1210	1197	7690	-	2489	5201
2010	22449	2745	0	1375	1370	8386	-	3573	4813
2011	24859	3150	0	1578	1572	9226	-	4524	4702

<sup>1)</sup> Промет се односи на домаће и стране авионе.

<sup>2)</sup> Збир робе и поште.

<sup>1)</sup> Domestic and foreign aircrafts traffic.

<sup>2)</sup> Sum of commodities and mail.

15.17. ПУТЕВИ КАТЕГОРИСАНИ ПО ВРСТИ КОЛОВОЗА  
И ЕКОНОМСКОМ ЗНАЧАЈУ, 2011.<sup>1)</sup>ROADS BY TYPES OF SURFACING  
AND ECONOMIC IMPORTANCE, 2011<sup>1)</sup>

km	Укупно Total	Савремени коловоз Modern surfacing				Туцаник Macadam	Земљани Earthen	Непросечен коловоз Right-of-way (not finished)	km
		свега All	асфалт Asphalt	бетон Concrete	коцка Cubes				
<b>Република Србија</b>	<b>43757</b>	<b>27914</b>	<b>27768</b>	<b>73</b>	<b>73</b>	<b>7505</b>	<b>8151</b>	<b>187</b>	<b>Republic of Serbia</b>
Магистрални	5073	4894	4894	-	-	44	14	121	Main roads
Регионални	10399	9167	9167	-	-	742	424	66	Regional roads
Локални	28285	13853	13707	73	73	6719	7713	-	Local roads

<sup>1)</sup> Урачуната и дужина ауто-путева.<sup>1)</sup> The length of highways included.15.18. ПУТЕВИ КАТЕГОРИСАНИ ПО ЗНАЧАЈУ  
И ВРСТИ КОЛОВОЗА, КРАЈ 2011.<sup>1) 3)</sup>ROADS BY IMPORTANCE,  
TYPE OF SURFACING, END OF 2011<sup>1) 3)</sup>

km	Укупно Total	По значају By importance			По врсти коловоза By type of surfacing			Непросечен коло- воз Right- of-way (not finished)	km
		магистрални Highways	регионални Regional	локални Local	бетон, асфалт и коцка Concrete, asphalt, cubes	туцаник Macadam	земљани Earthen		
<b>Република Србија</b>	<b>43163</b>	<b>4478</b>	<b>10399</b>	<b>28285</b>	<b>27319</b>	<b>7505</b>	<b>8151</b>	<b>187</b>	<b>Republic of Serbia</b>
Београдски регион <sup>2)</sup>	5804	237	676	4891	3110	7	2687	-	Belgrade region <sup>2)</sup>
Регион Војводине	5790	1296	1797	2697	5092	86	612	-	Vojvodina region
Регион Шумадије и За- падне Србије	18452	1671	4202	12578	11029	5240	2066	116	Šumadija and Western Serbia region
Регион Јужне и Источне Србије	13117	1274	3724	8119	8088	2172	2786	71	Southern and Eastern Serbia region
Регион Косово и Метохија	...	...	...	...	...	...	...	...	Kosovo and Metohia region

<sup>1)</sup> Магистрални пут је међународни и јавни пут који повезује главне градове или важнија привредна подручја Републике или покрајине.  
 Регионални пут је јавни пут који повезује подручја Републике или покрајине, или који је од посебног значаја за Републику или покрајину.  
 Локални пут је јавни пут који повезује села и насеља на територији општине, или који је од значаја за саобраћај на територији општине.

<sup>2)</sup> Град Београд је једини град у Републици Србији који је није доставио податке о дужини локалних путева на територији града.

<sup>3)</sup> Без дужине ауто-путева.

<sup>1)</sup> A main road is an international public road, connecting the major towns or important economic areas of the Republic or Provinces.

A regional road is a public road, connecting the areas of one Republic or Province, or a road of particular importance for the Republic or Province.

A local road is a public road, connecting the villages and settlements within the municipality territory, or a road of transport importance within the municipality territory.

<sup>2)</sup> The city of Belgrade is the only town in Serbia that has refused to submit data on the length of local roads on its territory.

<sup>3)</sup> The length of highways is excluded.

15.19. ОСНОВНИ ПОКАЗАТЕЉИ ДРУМСКОГ САОБРАЋАЈА,  
2007–2011.BASIC INDICATORS OF ROAD TRANSPORT,  
2007–2011

	Путнички саобраћај / Passenger transport					Теретни саобраћај / Freight transport						
	аутобуси Buses	пређени киломе- три, мил. Vehicle- kilometers run, mill.	превезени путници, мил. Passenger trans- ported, mill.	путнички киломе- три, мил. Passenger kilometers, mill.	просечан пут путника, km Average distance per passenger journey, km	% иско- ришћења капаци- тета <sup>1)</sup> Percentage of capacity utilization <sup>1)</sup>	теретна превозна средства Freight vehicles	пређени киломе- три, мил. Vehicle- kilometers run, mill.	превезена роба, т, мил. Goods carried t, mill.	тонски киломе- три, мил. Ton kilometers, mill.	просечан пут робе, km Average distance of goods journey, km.	% иско- ришћења капаци- тета <sup>1)</sup> Percentage of capacity utilization <sup>1)</sup>

## Јавни превоз / Public transport

2007	2093	206	77	4456	57,9	54,3	1419	113	4,5	1161	258	81,4
2008	2037	198	80	4719	59,0	65,6	1655	87	5,4	1112	206	80,2
2009	2041	191	80	4582	57,7	59,4	1713	96	5,7	1185	208	78,9
2010	2511	187	73	4653	63,3	61,4	2130	144	6,2	1689	272	85,6
2011	2040	173	71	4652	65,8	64,3	2262	138	5,1	1907	374	84,3

<sup>1)</sup> Искоришћење капацитета израчунато је као однос између остварених и понуђених путничких, односно тонских километара.

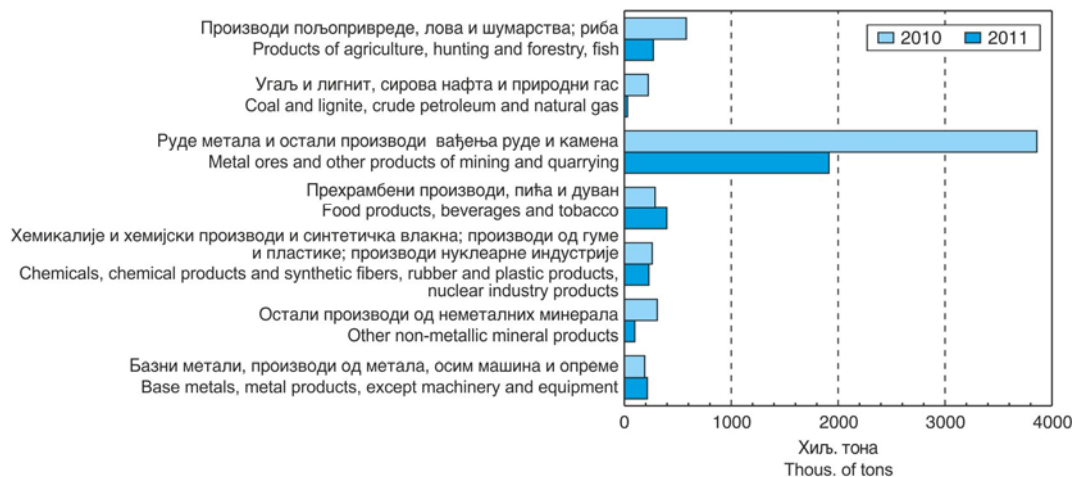
<sup>1)</sup> Capacity usage degree is calculated as a ratio between offered and realized passenger or ton kilometers.

15.20. ПЕРЕВОЗ У ДРУМСКОМ САОБРАЋАЈУ,  
ПО ВРСТИ РОБЕ, 2011.

TRANSPORT BY TYPES OF GOODS  
IN ROAD TRANSPORT, 2011

	Превезена роба, хиљ. t Goods carried, thousands of tons	Тонски km, мил. Ton kilometers, mill.	
	2011	2011	
<b>Укупно</b>	<b>5071</b>	<b>1907</b>	<b>Total</b>
1. Производи пољопривреде, лова и шумарства; риба и остали производи риболова	271	127	1. Products of agriculture, hunting and forestry, fish and other fishing products
2. Угаљ и лигнит; сирова нафта и природни гас	29	29	2. Coal and lignite, crude petroleum and natural gas
3. Руде метала и остали производи вађења руда и камена; тресет; руде уранијума и торијума	1913	117	3. Metal ores and other products of mining and quarrying; peat, mining of uranium and thorium
4. Прехрамбени производи, пића и дуван	396	164	4. Food products, beverages and tobacco
5. Текстил и производи од текстила, кожа и производи од коже	39	32	5. Textiles and textile products, leather and leather products
6. Дрво и производи од дрвета и плуте (осим намештаја); плетени производи од сламе и прућа; дрвењача; папир и производи од папира, штампани производи и снимљени медији	76	42	6. Wood and articles of wood and cork (except furniture); woven products of straw and twigs, mechanical pulp, paper and paper products, printed products and recorded media
7. Кокс и рафинисани нафтни производи	625	182	7. Coke and refined petroleum products
8. Хемикалије, хемијски производи и синтетичка влакна; производи од гуме и пластике; производи нуклеарне индустрије	228	147	8. Chemicals, chemical products and synthetic fibers, rubber and plastic products, nuclear industry products
9. Остали производи од неметалних минерала	97	30	9. Other non-metallic mineral products
10. Базни метали; производи од метала, осим машина и опреме	214	152	10. Base metals, metal products, except machinery and equipment
11. Машине и опрема на другом месту непоменуте; канцеларијске машине и информатичка опрема; електричне машине и електрични апарати на другом месту непоменути; радио, ТВ и комуникациона опрема; медицински, прецизни и оптички инструменти, ручни сатови и часовници	102	113	11. Machinery and equipment not elsewhere specified, office machinery and computer equipment, electrical machinery and electrical appliances not elsewhere specified, radio, television and communication equipment, medical, precision and optical instruments, watches and wrist watches
12. Транспортна опрема	38	25	12. Transport equipment
13. Намештај; остали индустријски производи, на другом месту непоменути	16	5	13. Furniture, other industrial products, not elsewhere specified
14. Секундарне сировине; комунални отпацци и остали отпацци	2	2	14. Secondary raw materials, municipal waste and other waste
15. Пошта, пакети	-	-	15. Mail, packages
16. Опрема и материјал који се користе у превозу робе	16	13	16. Equipment and materials used in the transport of goods
17. Робa превезена у оквиру пресељења покућства и канцеларијске опреме; пртљаг превезен одвојено од путника; аутомобили превезени ради поправке; остала нетржишна добра, на другом месту непоменута	2	1	17. Goods transported in moving furniture and office equipment; luggage transported separately from passengers; cars transported for repairs; other non-market goods, not elsewhere specified
18. Груписана роба: разне врсте робе која се заједно превози	781	644	18. Grouped goods: various kinds of goods to be transported together
19. Робa која се не може идентификовати; роба која из неког разлога не може бити идентификована и, према томе, не може бити разврстана у једну од група 01 – 16	6	5	19. Goods that can not be identified; the goods that for some reason can not be identified and, therefore, can not be classified into one of the groups 01 -16
20. Остала роба, на другом месту непоменута	218	77	20. Other goods, not elsewhere specified

Граф 15.3. ПЕРЕВОЗ РОБЕ У ДРУМСКОМ САОБРАЋАЈУ, ПО ЗНАЧАЈНИМ ВРСТАМА РОБЕ  
GOODS TRANSPORT IN ROAD TRANSPORT BY MAJOR GOODS



## 15.21. ПРОМЕТ С ИНОСТРАНСТВОМ, ПО ВРСТИ РОБЕ, 2010.

## INTERNATIONAL TRAFFIC BY TYPE OF COMMODITIES, 2010

	Извоз, хиљ. т Exports, thousands of tons	Увоз, хиљ. т Imports, thousands of tons	
	2010	2010	
<b>Укупно</b>	<b>10343</b>	<b>14319</b>	<b>Total</b>
1. Производи пољопривреде, лова и шумарства; риба и остали производи риболова	2844	612	1. Products of agriculture, hunting and forestry, fish and other fishing products
2. Угаљ и лигнит; сирова нафта и природни гас	122	3738	2. Coal and lignite, crude petroleum and natural gas
3. Руде метала и остали производи вађења руда и камена; тресет; руде уранијума и торијума	282	2397	3. Metal ores and other products of mining and quarrying; peat, mining of uranium and thorium
4. Прехранбени производи, пића и дуван	1989	559	4. Food products, beverages and tobacco
5. Текстил и производи од текстила, кожа и производи од коже	43	111	5. Textiles and textile products, leather and leather products
6. Дрво и производи од дрвета и плуте (осим намештаја); плетени производи од сламе и прућа; дрвењача; папир и производи од папира, штампани производи и снимљени медији	411	874	6. Wood and articles of wood and cork (except furniture); woven products of straw and twigs, mechanical pulp, paper and paper products, printed products and recorded media
7. Кокс и рафинисани нафтни производи	398	2258	7. Coke and refined petroleum products
8. Хемикалије, хемијски производи и синтетичка влакна; производи од гуме и пластике; производи нуклеарне индустрије	1117	1512	8. Chemicals, chemical products and synthetic fibers, rubber and plastic products, nuclear industry products
9. Остали производи од неметалних минерала	770	531	9. Other non-metallic mineral products
10. Базни метали; производи од метала, осим машина и опреме	1560	1164	10. Base metals, metal products, except machinery and equipment
11. Машине и опрема на другом месту непоменуте; канцеларијске машине и информатичка опрема; електричне машине и електрични апарати на другом месту непоменути; радио, ТВ и комуникациона опрема; медицински, прецизни и оптички инструменти, ручни сатови и часовници	143	233	11. Machinery and equipment not elsewhere specified, office machinery and computer equipment, electrical machinery and electrical appliances not elsewhere specified, radio, television and communication equipment, medical, precision and optical instruments, watches and wrist watches
12. Транспортна опрема	76	205	12. Transport equipment
13. Намештај; остали индустријски производи, на другом месту непоменути	68	47	13. Furniture, other industrial products, not elsewhere specified
14. Секундарне сировине; комунални отпацки и остали отпацки	520	76	14. Secondary raw materials, municipal waste and other waste
15. Пошта, пакети	-	-	15. Mail, packages
16. Опрема и материјал који се користе у превозу робе	-	-	16. Equipment and materials used in the transport of goods
17. Роба превезена у оквиру пресељења покућства и канцеларијске опреме; пртљаг превезен одвојено од путника; аутомобили превезени ради поправке; остала нетржишна добра, на другом месту непоменута	0	0	17. Goods transported in moving furniture and office equipment; luggage transported separately from passengers; cars transported for repairs; other non-market goods, not elsewhere specified
18. Груписана роба: разне врсте робе која се заједно превози	-	-	18. Grouped goods: various kinds of goods to be transported together
19. Роба која се не може идентификовати; роба која из неког разлога не може бити идентификована и, према томе, не може бити разврстана у једну од група 01-16	0	0	19. Goods that can not be identified; the goods that for some reason can not be identified and, therefore, can not be classified into one of the groups 01 -16
20. Остала роба, на другом месту непоменута	0	21	20. Other goods, not elsewhere specified

15.22. РЕГИСТРОВАНА ДРУМСКА МОТОРНА И ПРИКЉУЧНА ВОЗИЛА, КРАЈ 2011.<sup>1)</sup>REGISTERED ROAD VEHICLES AND TRAILERS, END OF 2011<sup>1)</sup>

	Република Србија Republic of Serbia			
	укупно Total	правна лица Legal persons	физичка лица Physical persons	
Мопеди	10266	1245	9021	Mopeds
Мотоцикли	29190	744	28446	Motorcycles
Путнички аутомобили	1677510	116424	1561166	Passenger cars
Аутобуси	8805	7870	935	Buses
Теретна возила	158873	78700	80173	Lorries (trucks)
Прикључна возила	124111	21227	102884	Trailers and semi-trailers
Радна возила	2736	1804	932	Special purpose motor vehicles
Мотокултиватори	230	9	221	Motorcultivators
Пољопривредни трактор	13943	2347	11596	Agricultural tractors
Прикључна возила за пољопривредни трактор	4547	1102	3445	Agricultural trailers
Вучно возило	228641	4266	224375	Road tractors

<sup>1)</sup> Извор: Министарство унутрашњих послова.<sup>1)</sup> Source: Ministry of Internal Affairs of the Republic of Serbia.

**15.23. ОСНОВНИ ПОКАЗАТЕЉИ ГРАДСКОГ САОБРАЋАЈА,  
2007–2011.**

**BASIC INDICATORS OF URBAN TRANSPORT,  
2007-2011**

	Обухваћени градови Towns covered by data	Аутобуси / Buses		Трамваји / Trams		Тролејбуси Trolleybuses		Пређени километри возила, мил. Vehicle-kilometers run, mill.	Превезени путници, мил. Passengers transported, mill.	Број линија Number of scheduled services	Дужина линија, km Length of service, km
		укупно Total	места Seats	укупно Total	места Seats	укупно Total	места Seats				
2007	53	2974	332139	230	42520	139	19400	200	908	1541	44818
2008	52	3527	385712	228	42132	125	17750	224	884	1560	39883
2009	49	3466	381982	212	38803	129	17450	238	817	1590	41190
2010	49	3401	367038	179	34726	135	16050	225	854	1473	30890
2011	49	3529	377609	184	34907	131	14887	234	867	1491	31522

**15.24. РАД У ПРЕТОВАРУ, 2007–2011.  
t, хил.**

**OPERATIONS OF TRANSHIPMENT, 2007-2011  
t, thous.**

	Пре-товарене тоне Tons transshipped	Тона операције Ton operations		По врсти терета By type of cargo					По врсти манипулације By type of handling			
		укупно Total	од тога: механиза-цијом Mechanical loading	расути терет Cargo, in bulk	течни терет Liquid cargo	дрво и дрвни производи Wood and wood products	генерални терет General cargo	остало <sup>1)</sup> Other <sup>1)</sup>	истовар Unloading	утовар Loading	директан претовар Direct transhipment	преме-штање Displacement
<b>Претовар у пристаништима, станицама и осталим местима / Transhipment at river ports, stations and other places</b>												
2007	10172	12444	12261	8305	58	-	1646	163	4041	3519	2602	10
2008	7897	8233	7424	6599	1	2	1125	170	3133	2620	2450	30
2009	6063	6150	3896	4956	5	-	904	198	2249	1543	2263	8
2010	8894	9763	8776	...	...	...	-	-	4003	2944	1940	6
2011	7105	8281	8186	...	...	...	...	...	2827	2666	2780	8

<sup>1)</sup> Обухваћена је разна роба, као и специјалне трансакције.

<sup>1)</sup> Miscellaneous goods as well as special transactions covered.

**15.25. ПОШТАНСКЕ АКТИВНОСТИ И ТЕЛЕКОМУНИКАЦИЈЕ,  
2007–2011.**

**POST ACTIVITIES AND TELECOMMUNICATIONS,  
2007-2011**

	Поште Post offices	Телефонске централе Telephone exchanges		Писмоносне пошиљке, мил. Letter mail, mill.		Пакети, хил. Parcels posted, thous.		Услуге платног промета, хил. Payment operations, thous.	Фиксна мрежа – минути, мил. Fixed tele- phone net- work-minutes, millions	Минути, мобилна мрежа, хил. Mobile tele- phone net- work, min., thous.
		укупно Total	могући прикључци, хил. Number of possible connections, thous.	унутрашњи промет, отпре-мљене Inland traffic, dispatched	међу-народни промет, Payment operations, thous.	унутрашњи промет, отпре-мљени Inland traffic, dispatched	међу-народни промет International traffic			
2007	1512	2210	3504	264	7,1	881	43	128785	...	4066872
2008	1517	2494	3832	290	6,9	744	40	134967	...	5971359
2009	1508	2500	3889	273	6,5	628	39	138735	...	7934064
2010	1510	2667	3989	285	6,1	519	40	143754	12398	8881677
2011	1507	2749	3780	295	6,0	514	41	143341	10737	10239924

## ТУРИЗАМ И УГОСТИТЕЉСТВО

## TOURISM AND CATERING TRADE

## ТУРИЗАМ

## TOURISM

Укупан број туриста у 2011. години износио је 2069 хиљ. и био је за 0,3% мањи у односу на 2010. годину. Од тога је број домаћих туриста износио 1304 хиљ. и био је мањи за 5,6%, док је број страних туриста који су посетили нашу земљу износио 764 хиљ. и био је већи за 9,8% у односу на 2010. годину.

Остварени број ноћења свих туриста који су користили смештајне капацитете износио је 6645 хиљ. и био је мањи за 10,1% у поређењу са претходном годином. Домаћи туристи су остварили 5002 хиљ. ноћења (пад за 15,1% у односу на 2010. годину), док је број ноћења страних туриста за 6,2% већи него у 2010. години и износио је 1643 хиљ. ноћења.

Структура долазака туриста у 2011. години, по врстама туристичких места, слична је као и у 2010. години, тако да је највећи број туриста посећивао главне административне центре, 33,7% (697 хиљ.), затим остала туристичка места, 24,8% (512 хиљ.), планинска места, 19,4% (402 хиљ.), бањска места, 18,2% (375 хиљ.), и остала места, 3,9% (81 хиљ.).

Највећи број домаћих туриста посећивао је планинска туристичка места, 27,2% (355 хиљ.), па остала туристичка места, 26,6% (346 хиљ.), док су страни туристи највише посећивали главне административне центре, 64,3% (491 хиљ.), и остала туристичка места, 21,7% (166 хиљ.).

Структура ноћења туриста у 2011. години показује да је највећи број ноћења остварен у бањским местима, 34,7% (2308 хиљ.), потом у планинским местима, 23,9% (1590 хиљ.), у главним административним центрима, 20,5% (1363 хиљ.), у осталим туристичким местима, 17,6% (1173 хиљ.), и у осталим местима, 3,2% (211 хиљ.).

Највећи број страних туриста који су посетили Републику Србију у 2011. години јесу туристи из Словеније (75 хиљ. долазака, 125 хиљ. ноћења), Црне Горе (67 хиљ. долазака, 129 хиљ. ноћења), из Босне и Херцеговине (66 хиљ. долазака, 166 хиљ. ноћења), Хрватске (51 хиљ. долазака, 93 хиљ. ноћења) и Немачке (48 хиљ. долазака, 97 хиљ. ноћења).

**Извори и методи прикупљања података**

Подаци су прикупљени месечним извештајем угоститељских и других пословних субјеката који пружају услуге смештаја туристима, односно који посредују у пружању тих услуга. Извори података су књиге гостију, које воде пословни субјекти који пружају услуге смештаја, на основу прописа из области кретања и боравка странаца и прописа из области пребивалишта и боравишта грађана. Подаци о пословању пословних субјеката који се баве посредовањем у туризму добијени су статистичким истраживањем о туристичким агенцијама.

Методологија статистике туризма базира се на међународним препорукама за статистику туризма ЕУ и СТО.

Total number of tourists in 2011 amounted to 2069 thousands and was by 0.3% lower than in 2010, whereof the number of domestic tourists amounted to 1304 thousands and was reduced by 5.6%, while the number of foreign tourists who visited our country amounted to 764 thousands, presenting the increase of 9.8% when compared to 2010.

Realized number of all tourists' nights who were using the accommodation facilities was 6645 thousands and was lower by 10.1% compared to the previous year. Domestic tourists realized 5002 thousands of nights (fall of 15.1% compared to 2010), while the number of overnight stays of foreign tourists was by 6.2% lower than in 2010 and it amounted to 1643 thousands of nights.

The structure of tourist arrivals in 2011 by type of tourist resorts is similar as in 2010, so that the largest number of tourists was visiting the main administrative centers 33.7% (697 thous.), other tourist resorts 24.8% (512 thous.), mountain resorts 19.4% (402 thous.), spa resorts 18.2% (375 thous.) and other resorts 3.9% (81 thousands).

The largest number of domestic tourists was visiting other tourist resorts 27.2% (355 thous.), then mountain resorts 26.6% (346 thous.), while foreign tourists were mostly visiting major administrative centers 64.83 (491 thous.) and other tourist resorts 21.7% (166 thous.).

The structure of tourist nights in 2011 shows that the largest number of nights was realized in the spa resorts 34.7% (2308 thous.), then in mountain resorts 23.9% (1590 thous.), in the main administrative centers 20.5% (1363 thousands), in other tourist resorts 17.6% (1173 thous.) and in other resorts, 3.2% (211 thous.).

The largest number of foreign tourists who visited Republic of Serbia in 2011 were tourists from Slovenia (75 thous. arrivals, 125 thous. nights), Montenegro (67 thous. arrivals, 129 thous. nights), Bosnia and Herzegovina (66 thous. arrivals, 166 thous. nights), Croatia (51 thous. arrivals, 93 thous. nights) and Germany (48 thous. arrivals, 97 thousand. nights).

**Sources and methods of data collection**

Data are collected by the monthly statistical reports issued by catering trade's and other business entities providing service of accommodation or mediating in this kind of services. The data sources are guests' books, kept by business entities, rendering accommodation services in accordance with legal regulations on foreigners' movements and stay and legal regulations on citizens' residence and stay. Data on business entities' operations dealing with tourism mediation are obtained by statistical survey on tourist agencies.

Methodology of Tourism Statistics is based on the international recommendations for Tourism Statistics (EU and WTO).

**Обухватност**

Месечним извештајем о доласцима и ноћењима туриста обухваћени су угоститељски и други пословни субјекти који пружају услуге смештаја туристима, односно који посредују у пружању тих услуга. На тај начин требало би да је обезбеђена потпуна обухватност. Међутим, извршен број туриста, као и ноћења у приватним собама, кућама и становама, није обухваћен због непријављивања туриста. Подаци о смештајним капацитетима објеката публикују се као број соба и број лежачева са стањем 31. августа, односно последњег дана рада целог објекта у августу. Статистичким истраживањем о туристичким агенцијама обухваћене су туристичке агенције које имају седиште у Републици Србији и поседују лиценцу за обављање делатности посредовања у туризму.

**Дефиниције**

*Турист* је сваки посетилац који у месту посете проведе најмање једну ноћ у неком угоститељском објекту за смештај.

*Посећилац* је свако лице које путује у место изван своје уобичајене околине, на период који не прелази 12 узастопних месеци, а главна сврха путовања није обављање неке активности коју плаћа место посете.

Под појмом *доласци* подразумева се број туриста који бораве једну ноћ или више ноћи у смештајном објекту у посматраном периоду. Обухватају се и деца, без обзира на узраст. Не обухватају се лица која стално станују у објекту (особље објекта, власник објекта и чланови његовог домаћинства и сл.), као ни лица која имају статус избеглице.

Број долазака не одговара броју туриста лица која путују. Једно лице може да путује више пута током године; такође, једно лице може током једног путовања да посећује више места и сваки пут се његов долазак региструје у смештајном објекту у коме борави. Према томе, статистика евидентира број долазака туриста, а не број туриста.

У ноћења спада број ноћења који остваре туристи у смештајном објекту.

*Земља порекла* се одређује на основу држављанства туристе.

*Врста места*. Под туристичким местом, за статистичке сврхе, сматра се свако место/подручје које испуњава следеће услове: 1) атрактивне (природне лепоте, лековити извори, културно-историјски споменици, културно-забавно-спортске приредбе и сл.); 2) комуникативне (могућност приступа, саобраћајне везе и сл.); 3) рецептивне (објекти за смештај и уз њих потребни пратећи објекти за пружање разних услуга, на пример, трговинских, занатских, ПТТ услуга; затим паркови, купалишта, шеталишта и сл.).

Према утврђеним критеријумима, сва места се разврставају у пет врста: главни административни центри, бањска места, планинска места, остала туристичка места и остала места.

**Методолошки материјали**

Детаљна методолошка објашњења се налазе на веб-сајту Републичког завода за статистику у области статистике Туризма ([www.stat.gov.rs](http://www.stat.gov.rs)).

**УГОСТИТЕЉСТВО**

Укупан промет угоститељства у Републици Србији у 2010. години, у текућим ценама, износио је 55002 мил. динара и био је за 4,6% већи него претходне године, док је промет изражен у сталним ценама био мањи за 0,5%.

Број седишта за столовима у 2010. години бележи незнатан пад од 1,3% у односу на претходну годину, док број лежача бележи раст од 5,9%.

Структура промета по врстама објеката у 2010. години слична је оној у претходној години, тако да се у хотелима реализује 32,5%, у ресторанима 17,3%, у баровима 10,4%, кафанама 8% итд.

**Coverage**

Monthly report on tourist arrivals and overnights covers catering and other business entities providing tourists accommodation or mediating in this kind of services. Thus, complete coverage should be ensured. However, a certain number of tourists, as well as overnights in private rooms, houses and dwellings were not covered, because the tourists were not registered. Data on accommodation establishment capacities are published as numbers of rooms and beds, as of 31 August, i.e. last working day of the entire establishment in August. Statistical survey on tourist agencies includes travel agencies with head offices in the Republic of Serbia which possess the license to mediate in tourism operations.

**Definitions**

A *tourist* is any visitor who stays at least one night in an accommodation establishment in the visited place.

A *visitor* is any person traveling to a place outside his usual environment for less than 12 consecutive months and whose main visit purpose is other than being employed by a resident entity in the visited place.

*Arrivals* mean the number of tourists spending one or more nights in an accommodation establishment during the observed period. Children are also included, regardless of the age. Permanent residents of the facility (staff, owner and household members, etc.), as well as persons having refugees status, are not included.

The number of arrivals cannot be considered as equal to the number of tourists. A person can travel several times during a year; moreover, a person can visit many places during a single trip, being each time registered in the accommodation establishment. Therefore, statistics registers the number of tourist arrivals, but not the number of tourists.

*Overnights* mean the number of overnights realized by tourists in an accommodation establishment.

*The country of origin* is determined on the basis of citizenship.

*Type of resorts*. For statistical purposes, a tourist resort is any place/area which meets the following requirements: 1) Attractive (natural beauties, curative springs, cultural-historical monuments, cultural-entertainment-sports events, etc.); 2) Communications (access possibility, transport facilities, etc.); 3) Reception facilities (accommodation and accompanying facilities rendering different services, e.g. trade, craft, PTT services, parks, bathing facilities, promenades, etc.).

According to the criteria stated, all resorts are classified into 5 types: main administrative centers, spa resorts, mountain resorts, other tourist resorts and other resorts.

**Methodological papers**

More information is available on the website of the Statistical Office of the Republic of Serbia, section of Tourism Statistics ([www.stat.gov.rs](http://www.stat.gov.rs)).

**CATERING TRADE**

The total catering trade turnover in the Republic of Serbia in 2010, at current prices, amounted to RSD 55 002 million and was 4.6% higher than in the previous year, while that expressed at constant prices decreased by 0.5%.

The number of seats at tables in 2010 saw a slight decrease of 1.3%, compared to the previous year, while the number of beds registered an increase of 5.9%.

The structure of turnover by types of establishments in 2010 was similar to the previous year, meaning that 32.5% was realized in hotels, 17.3% in restaurants, 8.6% in bars, 8.1% in cafes, etc.

Структура промета у угоститељству 2010. године, посматрано по врстама обављених услуга, показује да је највеће учешће хране (40%), затим остварених ноћења (22,2%), следи потрошња пива (7,6%), потрошња осталих безалкохолних пића (6,8%) итд.

#### Извори и методи прикупљања података

Подаци о мрежи и промету у угоститељству прикупљени су редовним тромесечним и годишњим извештајима о пословању правних лица и делова правних лица која се баве угоститељском делатношћу. Подаци о предузетницима који се баве угоститељском делатношћу прикупљају се редовним годишњим извештајем угоститељства за предузетнике, методом узорка.

#### Обухватност

У свим табелама, по правилу, обезбеђена је потпуна обухватност. Угоститељски објекти затвореног типа у пословним субјектима и другим организацијама нису обухваћени. Статистичким истраживањима угоститељства обухваћени су сви пословни субјекти који су регистровани у оквиру сектора Ж Класификације делатности, као и они који су регистровани у оквиру других сектора, а баве се угоститељском делатношћу.

Од јануара 2000. године статистички подаци о угоститељским објектима прикупљани су по методологији која је усклађена с прописима у овој области, пре свега са Законом о туризму, као и са Препорукама за статистику туризма Светске туристичке организације.

#### Дефиниције

*Угоститељска јединица* јесте угоститељски објект који у пословном, грађевинском и функционалном погледу чини заокружену целину, или у оквиру шире грађевинске целине има издвојен простор и пословну функционалност потребну за обављање угоститељске делатности. Као пословне јединице исказују се и приватне угоститељске радње. Према врсти угоститељских услуга које претежно пружају и техничким могућностима и начину услуживања, угоститељске јединице разврставају се у хотеле, мотеле, ресторане, кафане, бифее и др. Број пословних јединица даје се закључно са стањем 31. августа.

*Промет у угоститељству* представља књиговодствено обрачунату вредност извршених угоститељских услуга (смештај, храна, пиће) и других услуга које се уобичајено обављају у угоститељству (превоз гостију и пртљага, услужне занатске делатности, продаја дувана, предмета за успомену, новина и др.). У вредност извршених услуга укључен је ПДВ.

Ради упоредивости (код дужих временских серија), вредност промета угоститељства исказана је у ценама и динарима 2005. године. Као дефлатори за добијање ланчаних индекса у сталним ценама – за ниво територија, коришћени су одговарајући индекси цена за Републику Србију.

#### Методолошки материјали

Детаљна методолошка објашњења се налазе на веб-сајту Републичког завода за статистику у области статистике Угоститељства ([www.stat.gov.rs](http://www.stat.gov.rs)).

The turnover structure in catering trades in 2010, observed by type of services performed, shows that the largest share was that of food (40%), then of overnights (22.2%), followed by the consumption of beer (7.6%) and consumption of other non-alcoholic beverages (6.8%) etc.

#### Sources and methods of data collection

Data on the network and turnover data in catering trades have been taken over from quarterly and annual reports on operations of legal persons and parts of legal persons dealing with catering trades. Data on unincorporated enterprises dealing with catering trades are obtained by regular sample-based annual survey of catering trades for unincorporated enterprises.

#### Coverage

Generally, full coverage in all tables has been provided. Close type catering establishments in business entities and other organizations are not included. Statistical surveys cover all business entities that are registered in the scope of the section H of the Classification of Activities, as well as those registered in other sections, but performing catering trade activity.

Since January 2000, data on catering trade establishments have been collected according to the methodology harmonized with related regulations, primarily with the Law on Tourism, as well as with the Recommendations of the World Tourism Organization for Tourism Statistics.

#### Definitions

*A catering business unit* is a catering establishment which forms a structure in the business, construction and functional sense, or which has, within a bigger construction structure, a separate space and meeting necessary business requirements to perform a catering activity. Private catering shops are also shown as enterprises. Catering enterprises are classified into hotels, motels, restaurants, cafes, buffets, etc. depending on the kind of prevailing catering services, mode of service supply and technical possibilities. The business unit number is shown as of 31 August.

*Turnover in catering trades* is, in terms of book-keeping, a computed value of rendered catering services (accommodation, food and beverages), as well as of other services usually rendered in catering trades (passengers and luggage transport, craftsman services, sale of tobacco, souvenirs, newspapers, etc.). VAT is included in the value of the rendered services.

For comparability purposes (in case of longer time series), the value of catering trades turnover is shown in prices and dinars from 2005. In order to obtain chain indices at constant prices, for the level of territories, corresponding price indices for the Republic of Serbia have been used as deflators.

#### Methodological papers

Detailed methodological explanations are available on the website of the Statistical Office of the Republic of Serbia, section of Catering Trades statistics ([www.stat.gov.rs](http://www.stat.gov.rs)).

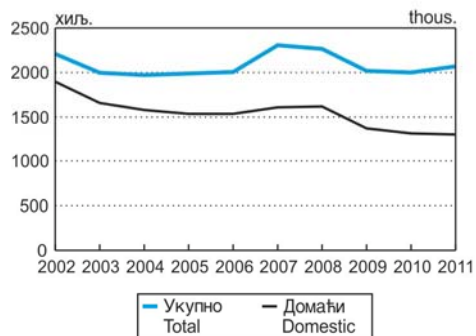


16.1. ДОЛАСЦИ И НОЋЕЊА ТУРИСТА, 2007–2011.

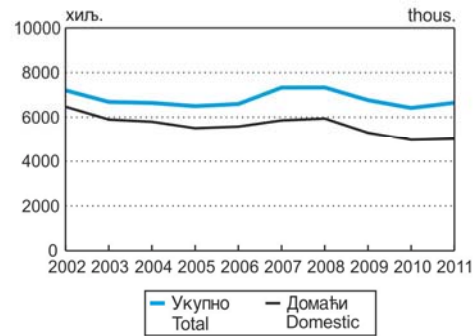
TOURISTS' ARRIVALS AND NIGHTS, 2007-2011

Република Србија / Republic of Serbia												
укупно Total	Београдски регион Belgrade region	Регион Војводине Vojvodina region	Регион Шумадије и Западне Србије Šumadija and West- ern Serbia region	Регион Јужне и Источне Србије Southern and Eastern Serbia region	Регион Косово и Метохија Kosovo and Metohija region	укупно Total	Београдски регион Belgrade region	Регион Војводине Vojvodina region	Регион Шумадије и Западне Србије Šumadija and West- ern Serbia region	Регион Јужне и Источне Србије Southern and Eastern Serbia region	Регион Косово и Метохија Kosovo and Metohija region	
Доласци / Arrivals						Ноћења / Nights						
<b>Укупно / Total</b>												
2007	2306558	764466	314222	826601	401269	...	7328692	1563526	834487	3457972	1472707	...
2008	2266166	705574	330556	817702	412334	...	7334106	1431328	880942	3480101	1541735	...
2009	2018466	602034	289751	755443	371238	...	6761715	1368842	762115	3249302	1381456	...
2010	2000597	618454	281842	747748	352553	...	6413515	1319629	767304	3011875	1314707	...
2011	2068610	619124	289398	798039	362049	...	6644738	1337199	756723	3200295	1350521	...
<b>Домаћи / Domestic</b>												
2007	1610513	328528	215806	729400	336779	...	5853017	701405	603791	3184650	1363171	...
2008	1619672	328657	226096	717543	347376	...	5935219	671485	649474	3189632	1424628	...
2009	1373444	232457	191474	654884	294629	...	5292613	540112	539597	2969396	1243508	...
2010	1317916	223046	179385	641085	274400	...	4961359	509807	550278	2715864	1185410	...
2011	1304443	169401	169297	670765	285500	...	5001684	466227	478068	2840286	1217103	...
<b>Страни / Foreign</b>												
2007	696045	435938	98416	97201	64490	...	1475675	862121	230696	273322	109536	...
2008	646494	376917	104460	100159	64958	...	1398887	759843	231468	290469	117107	...
2009	645022	369577	98277	100559	76609	...	1469102	828730	222518	279906	137948	...
2010	682681	395408	102457	106663	78153	...	1452156	809822	217026	296011	129297	...
2011	764167	440347	119997	127274	76549	...	1643054	870972	278655	360009	133418	...

Граф. 16.1. ДОЛАСЦИ ТУРИСТА  
TOURIST ' ARRIVALS



Граф. 16.2. НОЋЕЊА ТУРИСТА  
TOURIST ' OVERNIGHTS



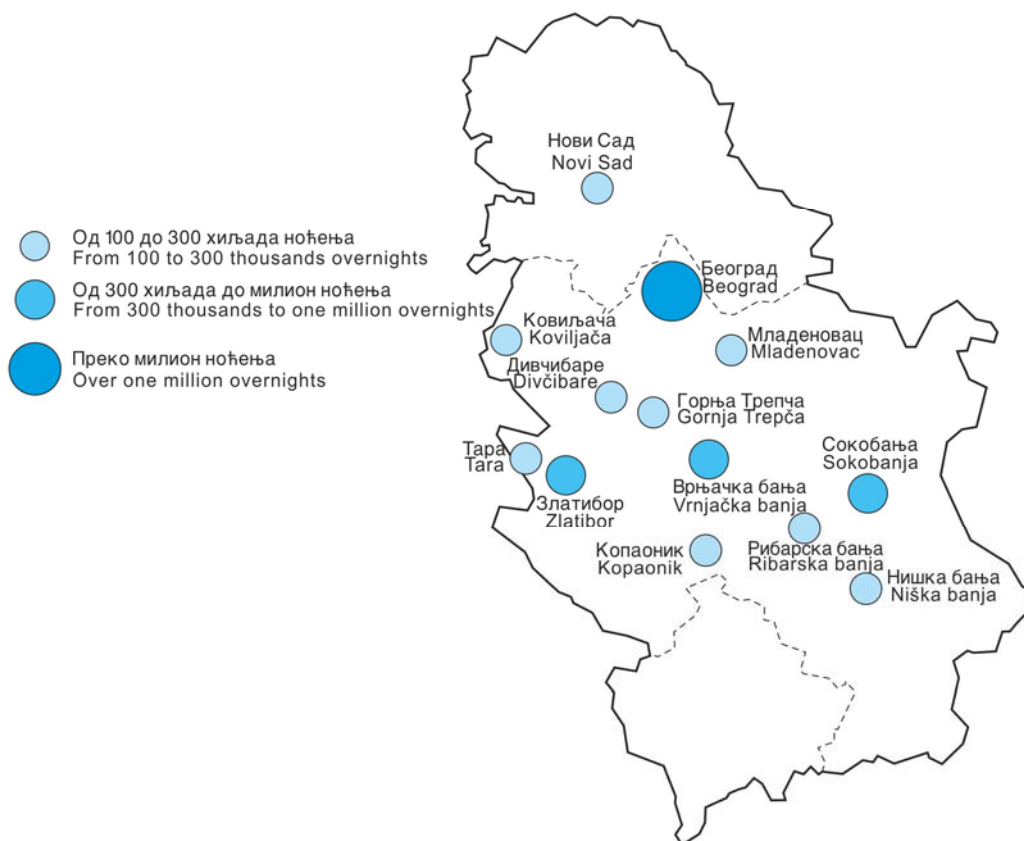
**16.2. ДОЛАСЦИ И НОЋЕЊА ТУРИСТА ПО ВРСТАМА ОБЈЕКТА ЗА СМЕШТАЈ, 2011. (I део) TOURISTS' ARRIVALS AND NIGHTS BY TYPE OF ACCOMMODATION ESTABLISHMENTS, 2011 (I part)**

	Република Србија / Republic of Serbia						
	укупно / Total		Србија – север Serbia – North		Србија – југ Serbia – South		
	Доласци / Arrivals						
	укупно Total	страни foreign	свега all	страни foreign	свега all	страни foreign	
<b>УКУПНО</b>	<b>2068610</b>	<b>764167</b>	<b>908522</b>	<b>560344</b>	<b>1160088</b>	<b>203823</b>	<b>TOTAL</b>
<b>Основни смештајни капацитети</b>	<b>1606627</b>	<b>691153</b>	<b>783448</b>	<b>513250</b>	<b>823179</b>	<b>177903</b>	<b>Main accommodation establishments</b>
Hotели – укупно	1291955	574957	666951	447747	625004	127210	Hotels – all
Hotел са 5 звездица	109650	79162	92513	76267	17137	2895	5 - star hotels
Hotел са 4 звездице	277772	171279	188300	147588	89472	23691	4 - star hotels
Hotел са 3 звездице	521193	196538	214362	127913	306831	68625	3 - star hotels
Hotел са 2 звездице	275366	92501	115734	70255	159632	22246	2 - star hotels
Hotел са 1 звездицом	32584	9079	10492	4904	22092	4175	1 - star hotels
Hotели који још нису категорисани	75390	26398	45550	20820	29840	5578	Hotels not categorized yet
Пансионери – укупно	7265	2679	2813	1502	4452	1177	Boarding houses – all
Пансион са 4 звездице	1518	747	406	234	1112	513	4 - star boarding houses
Пансион са 3 звездице	3415	1148	1352	555	2063	593	3 - star boarding houses
Пансион са 2 звездице	73	8	-	-	73	8	2 - star boarding houses
Пансион који још нису категорисани	2259	776	1055	713	1204	63	Boarding houses not categorized yet
Мотели – укупно	45915	20741	11306	3923	34609	16818	Motels – all
Мотел са 4 звездице	13838	5293	1926	489	11912	4804	4 - star motels
Мотел са 3 звездице	13227	7498	1744	712	11483	6786	3 - star motels
Мотел са 2 звездице	8634	3174	3527	1044	5107	2130	2 - star motels
Мотел са 1 звездицом	762	294	762	294	-	-	
Мотели који још нису категорисани	9454	4482	3347	1384	6107	3098	Motels not categorized yet
Преноћиште (Коначиште)	124395	46246	49839	29229	74556	17017	Overnight stays
Туристичка насеља – укупно	15305	2957	3829	1742	11476	1215	Tourist settlements – total
Туристичко насеље са 5 звездица	1747	142	-	-	1747	142	5 - star tourist settlements
Туристичко насеље са 4 звездице	2043	870	2043	870	-	-	4 - star tourist settlements
Туристичка насеља која још нису категорисана	11515	1945	1786	872	9729	1073	Tourist settlements not categorized yet
Туристички апартмани – укупно	25118	3295	1550	1275	23568	2020	Tourist apartments - total
Туристички апартман са 5 звездица	2483	501	-	-	2483	501	5 - star tourist apartments
Туристички апартман са 4 звездице	2453	836	545	506	1908	330	4 - star tourist apartments
Туристички апартман са 2 звездице	20182	1958	1005	769	19177	1189	2 - star tourist apartments
Апартманска насеља – укупно	13317	1852	0	0	13317	1852	Apartment settlements - total
Гостионица са преноћиштем	15548	3532	6085	1981	9463	1551	Inns with overnight stays
Гарни хотели	50722	30302	37356	24544	13366	5758	Garni hotels
Гарни хотели са 5 звездица	7470	5825	7470	5825	-	-	5 - star garni hotels
Гарни хотели са 4 звездице	5314	1899	5314	1899	-	-	4 - star garni hotels
Гарни хотели са 3 звездице	5465	3652	4858	3381	607	271	3 - star garni hotels
Гарни хотели са 2 звездице	23540	15251	17634	12803	5906	2448	2 - star garni hotels
Гарни хотели са 1 звездицом	2668	808	-	-	2668	808	1 - star garni hotels
Гарни хотели који још нису категорисани	6265	2867	2080	636	4185	2231	Garni hotels not categorized yet
Остали угоститељски смештајни капацитети	17087	4592	3719	1307	13368	3285	Other catering trade accommodation facilities
<b>Комплементарни смештајни капацитети</b>	<b>461983</b>	<b>73014</b>	<b>125074</b>	<b>47094</b>	<b>336909</b>	<b>25920</b>	<b>Supplementary accommodation establishments</b>
Бањско лечилиште	79031	4496	10823	510	68208	3986	Spa cures
Климатско лечилиште	46365	2244	-	-	46365	2244	Climatic cures
Планинарски дом или кућа	6600	521	905	260	5695	261	Mountain shelters and huts
Радничко одмаралиште	27728	1174	-	-	27728	1174	Workers' resorts
Дејче и омладинско одмаралиште	67749	1220	767	-	66982	1220	Youth and children's resorts
Омладински хотели (Хостели)	23853	16101	16218	13279	7635	2822	Youth hostels
Кампови – укупно	9286	7012	7220	6891	2066	121	Camp sites – total
Камп са 2 звездице	5378	3395	3387	3286	1991	109	2 - star camp sites
Кампови који још нису категорисани	3908	3617	3833	3605	75	12	Camp sites no categorized yet
Приватне собе – укупно	48003	9121	9239	5811	38764	3310	Private rooms – total
Приватне собе са 3 звездице	12877	2939	1914	1688	10963	1251	3 - star private rooms
Приватне собе са 2 звездице	13102	1708	-	-	13102	1708	2 - star private rooms
Приватне собе са 1 звездицом	8838	4212	5933	4095	2905	117	1 - star private rooms
Приватне собе које још нису категорисане	13186	262	1392	28	11794	234	Private rooms not categorized yet
Приватне куће – укупно	73466	10782	0	0	73466	10782	Private houses – total
Приватна кућа/стан са 4 звездице	1436	252	-	-	1436	252	4 - star private house/ flat
Приватна кућа/стан са 3 звездице	71517	10436	-	-	71517	10436	3 - star private house/ flat
Приватна кућа/стан са 2 звездице	448	94	-	-	448	94	2 - star private house/ flat
Приватна кућа/стан са 1 звездицом	65	0	-	-	65	-	1 - star private house/ flat
Кола за спавање и ручавање	79902	20343	79902	20343	-	-	Dining and sleeping cars

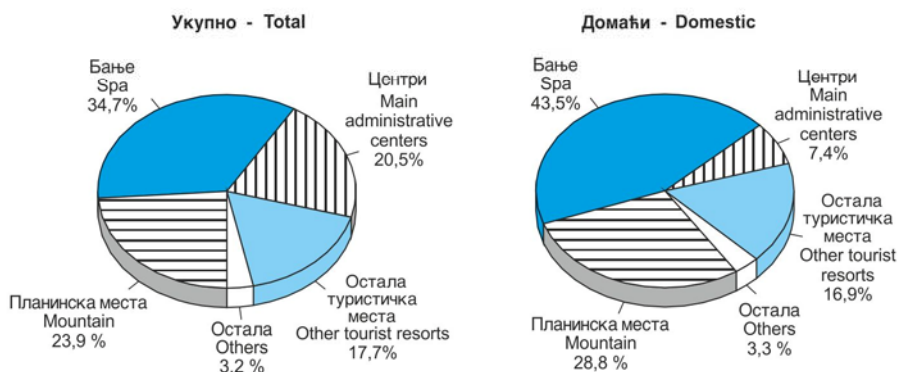
**16.2. ДОЛАСЦИ И НОЋЕЊА ТУРИСТА ПО ВРСТАМА ОБЈЕКТА ЗА СМЕШТАЈ, 2011. (II део) TOURISTS' ARRIVALS AND NIGHTS BY TYPE OF ACCOMMODATION ESTABLISHMENTS, 2011 (II part)**

	Република Србија / Republic of Serbia						
	укупно / Total		Србија – север Serbia – North		Србија – југ Serbia – South		
	Ноћења / Nights						
	укупно Total	страни foreign	свега all	страни foreign	свега all	страни foreign	
<b>УКУПНО</b>	<b>6644738</b>	<b>1643054</b>	<b>2093922</b>	<b>1149627</b>	<b>4550816</b>	<b>493427</b>	<b>TOTAL</b>
<b>Основни смештајни капацитети</b>	<b>4005578</b>	<b>1419937</b>	<b>1706352</b>	<b>1037515</b>	<b>2299226</b>	<b>382422</b>	<b>Main accommodation establishments</b>
Hoteli – укупно	3190945	1190145	1422218	913380	1768727	276765	Hotels – all
Хотел са 5 звездица	224938	170938	197762	165874	27176	5064	5 - star hotels
Хотел са 4 звездице	611236	363212	378806	308606	232430	54606	4 – star hotels
Хотел са 3 звездице	1222263	386657	408776	247892	813487	138765	3 – star hotels
Хотел са 2 звездице	780191	194003	236791	134615	543400	59388	2 – star hotels
Хотел са 1 звездицом	97350	17117	25190	9651	72160	7466	1 – star hotels
Hoteli који још нису категорисани	254967	58218	174893	46742	80074	11476	Hotels not categorized yet
Пансион – укупно	19884	5910	6981	3459	12903	2451	Boarding houses – all
Пансион са 4 звездице	2498	1364	1056	671	1442	693	4 – star boarding houses
Пансион са 3 звездице	12355	3486	4577	1833	7778	1653	3 – star boarding houses
Пансион са 2 звездице	217	16	-	-	217	16	2 – star boarding houses
Пансион који још нису категорисани	4814	1044	1348	955	3466	89	Boarding houses not categorized yet
Мотели – укупно	78139	32611	24793	7766	53346	24845	Hotels – all
Мотел са 4 звездице	24039	7555	6233	1117	17806	6438	4 – star motels
Мотел са 3 звездице	21517	9081	6231	1783	15286	7298	3 – star motels
Мотел са 2 звездице	13878	4603	6560	2186	7318	2417	2 – star motels
Мотел са 1 звездицом	1465	622	1465	622	-	-	1 – star motels
Мотели који још нису категорисани	17240	10750	4304	2058	12936	8692	Hotels not categorized yet
Преноћиште (коначиште)	325970	88112	139029	53494	186941	34618	Overnight stays
Туристичка насеља – укупно	37436	7054	6429	3278	31007	3776	Tourist settlements – total
Туристичко насеље са 5 звездица	6020	484	-	-	6020	484	5 – star tourist settlements
Туристичко насеље са 4 звездице	3591	1566	3591	1566	-	-	4 – star tourist settlements
Туристичка насеља која још нису категорисана	27825	5004	2838	1712	24987	3292	Tourist settlements not categorized yet
Туристички апартмани – укупно	105754	9634	2393	1885	103361	7749	Tourist apartments - total
Туристички апартман са 5 звездица	9835	1319	-	-	9835	1319	5 – star tourist apartments
Туристички апартман са 4 звездице	8306	1760	615	565	7691	1195	4 – star tourist apartments
Туристички апартман са 2 звездице	87613	6555	1778	1320	85835	5235	2 – star tourist apartments
Апартманска насеља – укупно	57120	8417	-	-	57120	8417	Apartment settlements - total
Гарни хотели	94391	57901	68587	47057	25804	10844	Garni hotels – all
Гарни хотели са 5 звездица	13634	11335	13634	11335	-	-	5 - garni hotels
Гарни хотели са 4 звездице	9975	3167	9975	3167	-	-	4 – garni hotels
Гарни хотели са 3 звездице	13746	10491	12568	10032	1178	459	3 – garni hotels
Гарни хотели са 2 звездице	41462	26644	29481	21608	11981	5036	2 – garni hotels
Гарни хотели са 1 звездицом	6481	1969	-	-	6481	1969	1 – garni hotels
Гарни хотели који још нису категорисани	9093	4295	2929	915	6164	3380	Hotels not categorized yet
Гостионица са преноћиштем	38686	6560	15006	3483	23680	3077	Inns with overnight stays
Остали угоститељски смештајни капацитети	57253	13593	20916	3713	36337	9880	Other catering trade accommodation facilities
<b>Комплементарни смештајни капацитети</b>	<b>2639160</b>	<b>223117</b>	<b>387570</b>	<b>112112</b>	<b>2251590</b>	<b>111005</b>	<b>Supplementary accommodation establishments</b>
Бањско лечилиште	1065868	50787	200586	6912	865282	43875	Spa cures
Климатско лечилиште	386986	12026	-	-	386986	12026	Climatic cures
Планинарски дом или кућа	25158	1114	1792	479	23366	635	Mountain shelters and huts
Радничко одмаралиште	130032	3247	-	-	130032	3247	Workers' resorts
Дечје и омладинско одмаралиште	413370	6073	5784	-	407586	6073	Youth and children's resorts
Омладински хотели (хостели)	67191	53014	55028	48298	12163	4716	Youth hostels
Кампови – укупно	27060	23235	24391	23090	2669	145	Camp sites – total
Камп са 2 звездице	7302	5174	5226	5065	2076	109	2 – star camp sites
Кампови који још нису категорисани	19758	18061	19165	18025	593	36	Camp sites no categorized yet
Приватне собе – укупно	241127	26436	20087	12990	221040	13446	Private rooms – total
Приватне собе са 3 звездице	84448	10402	4000	3645	80448	6757	3 – star private rooms
Приватне собе са 2 звездице	52342	5199	-	-	52342	5199	2 – star private rooms
Приватне собе са 1 звездицом	24825	9305	12569	9128	12256	177	1 – star private rooms
Приватне собе које још нису категорисане	79512	1530	3518	217	75994	1313	Private rooms not categorized yet
Приватне куће – укупно	202466	26842	-	-	202466	26842	Private houses – total
Приватна кућа/стан са 4 звездице	3163	516	-	-	3163	516	4 – star private house/ flat
Приватна кућа/стан са 3 звездице	197917	26149	-	-	197917	26149	3 – star private house/ flat
Приватна кућа/стан са 2 звездице	647	177	-	-	647	177	2 – star private house/ flat
Приватна кућа/стан са 1 звездицом	739	0	-	-	739	0	1 – star private house/ flat
Кола за спавање и ручавање	79902	20343	79902	20343	-	-	Dining and sleeping cars

**ТУРИСТИЧКА МЕСТА СА ПРЕКО 100 ХИЉАДА НОЋЕЊА ТУРИСТА, 2011.  
TOURIST RESORTS WITH OVER 100 THOUSANDS TOURIST OVERNIGHTS, 2011**



**Граф. 16.3. НОЋЕЊА ТУРИСТА ПО ВРСТАМА ТУРИСТИЧКИХ МЕСТА, 2011.  
TOURIST' OVERNIGHTS BY TYPE OF TOURIST RESORTS, 2011**



16.3. ДОЛАСЦИ И НОЋЕЊА ТУРИСТА ПО ЗЕМЉАМА ПОРЕКЛА,  
2007–2011.

TOURISTS' ARRIVALS AND NIGHTS BY COUNTRIES OF ORIGIN,  
2007-2011

	2007	2008	2009	2010	2011	
<b>Доласци / Arrivals</b>						
<b>УКУПНО</b>	<b>2306558</b>	<b>2266166</b>	<b>2018466</b>	<b>2000597</b>	<b>2068610</b>	<b>TOTAL</b>
<b>Домаћи туристи</b>	<b>1610513</b>	<b>1619672</b>	<b>1373444</b>	<b>1317916</b>	<b>1304443</b>	<b>Domestic</b>
<b>Страни туристи</b>	<b>696045</b>	<b>646494</b>	<b>645022</b>	<b>682681</b>	<b>764167</b>	<b>Foreign</b>
Из:						Coming from:
Аустрије	21342	19820	21464	24075	25245	Austria
Аустралије	4312	4711	4613	6137	7283	Australia
Белгије	4982	4633	4529	5339	7131	Belgium
Босне и Херцеговине	62568	64729	63981	63560	65960	Bosnia and Herzegovina
Бугарске	23624	22727	24476	24582	28054	Bulgaria
Канаде	4214	3886	3969	4408	4542	Canada
Швајцарске	5911	6057	7022	7855	9860	Switzerland
Чешке Републике	9000	8022	9271	9844	9278	Czech Republic
Немачке	36356	37194	39497	42672	48159	Germany
Данске	3890	3404	3208	3633	3872	Denmark
Шпаније	5604	5043	5581	6151	6850	Spain
Финске	2124	1765	1728	1999	2692	Finland
Француске	18390	16324	16542	18339	18191	France
Уједињеног Краљевства	21966	17752	15622	18026	19998	United Kingdom
Грчке	23692	23618	24155	24726	26400	Greece
Хрватске	39389	38073	40243	46367	50625	Croatia
Мађарске	16658	14870	16291	16276	18660	Hungary
Ирске	1864	1727	1665	1782	2070	Ireland
Израела	3413	3426	2780	3131	3422	Israel
Исланда	1017	496	337	350	361	Iceland
Италије	36757	39919	37321	34221	38105	Italy
Јапана	2566	2342	2929	3011	3988	Japan
Кина	-	-	-	-	3470	China
Луксембурга	1523	443	261	415	443	Luxembourg
Црне Горе	111817	93220	61752	56888	66636	Montenegro
Македоније	28486	27626	29579	31581	33619	Macedonia
Холандије	11202	11685	10357	12082	12963	Netherlands
Норвешке	4147	4559	4203	5176	5340	Norway
Новог Зеланда	555	773	618	755	922	New Zealand
Осталих европских земаља	17065	13444	13144	11803	17221	Other European countries
Осталих ваневропских земаља	13747	13662	17997	21260	18567	Other non-European countries
Пољске	18888	19855	22304	20672	21548	Poland
Португалије	1963	1610	1425	1647	1856	Portugal
Румуније	15582	20701	22876	23907	30628	Romania
Руске Федерације	15863	16092	17312	21636	25236	Russian Federation
Шведске	7096	6870	6531	7071	9917	Sweden
Словеније	64838	45661	54766	66686	74674	Slovenia
Словачке	6217	6728	8455	6630	6547	Slovakia
Турске	12548	11911	13921	13842	19196	Turkey
Сједињених Америчких Држава	14869	11116	12297	14146	14638	United States of America

16.3. ДОЛАСЦИ И НОЋЕЊА ТУРИСТА ПО ЗЕМЉАМА ПОРЕКЛА,  
2007–2011. (наставак)TOURISTS' ARRIVALS AND NIGHTS BY COUNTRIES OF ORIGIN,  
2007-2011 (continued)

	2007	2008	2009	2010	2011	
<b>Ноћења / Nights</b>						
<b>УКУПНО</b>	<b>7328692</b>	<b>7334106</b>	<b>6761715</b>	<b>6413515</b>	<b>6644738</b>	<b>TOTAL</b>
<b>Домаћи туристи</b>	<b>5853017</b>	<b>5935219</b>	<b>5292613</b>	<b>4961359</b>	<b>5001684</b>	<b>Domestic</b>
<b>Страни туристи</b>	<b>1475675</b>	<b>1398887</b>	<b>1469102</b>	<b>1452156</b>	<b>1643054</b>	<b>Foreign</b>
Из:						Coming from:
Аустрије	43244	37682	42388	45998	48472	Austria
Аустралије	10995	10792	12543	13002	16118	Australia
Белгије	11033	10242	9935	10799	15551	Belgium
Босне и Херцеговине	147318	152939	157106	147569	165538	Bosnia and Herzegovina
Бугарске	43884	44963	46507	44448	55689	Bulgaria
Канаде	11106	10032	14918	11072	12235	Canada
Швајцарске	14203	14171	17339	17370	22038	Switzerland
Чешке Републике	21971	18349	21683	20026	19436	Czech Republic
Немачке	80571	80819	81926	84203	96875	Germany
Данске	10395	8172	7799	8354	10239	Denmark
Шпаније	15377	14089	17308	15541	19103	Spain
Финске	5591	5083	4908	4734	6900	Finland
Француске	43348	37330	38735	42194	41277	France
Уједињеног Краљевства	60853	48753	41296	44228	54233	United Kingdom
Грчке	47398	49961	48503	46284	50318	Greece
Хрватске	75591	71787	79955	89693	93339	Croatia
Мађарске	31497	27360	30505	27793	41005	Hungary
Ирске	5210	4751	5158	5382	6194	Ireland
Израела	10157	8630	7268	7691	8473	Israel
Исланда	3277	1442	1008	1034	1235	Iceland
Италије	76196	80092	82382	80980	91039	Italy
Јапана	7722	6680	12448	8805	9515	Japan
Кина	-	-	-	-	11895	China
Луксембурга	2066	941	617	821	1121	Luxembourg
Црне Горе	182814	174857	127404	120774	129455	Montenegro
Македоније	54301	52908	57197	59751	65219	Macedonia
Холандије	23015	24043	20419	25510	29778	Netherlands
Норвешке	10847	11704	10937	13165	15533	Norway
Новог Зеланда	1325	1931	1509	1552	1677	New Zealand
Осталих европских земаља	43440	35372	37788	33292	41752	Other European countries
Осталих ваневропских земаља	46066	51690	86155	67418	51224	Other non-European countries
Пољске	32146	32521	36123	32276	35180	Poland
Португалије	6040	4877	4891	4614	5732	Portugal
Румуније	36852	45396	47572	47068	59911	Romania
Руске Федерације	52478	54035	59488	62583	75308	Russian Federation
Шведске	16472	16380	16133	15729	23388	Sweden
Словеније	112955	80703	96332	114471	124517	Slovenia
Словачке	15976	17330	25449	14163	14117	Slovakia
Турске	22751	19788	24449	23531	33843	Turkey
Сједињених Америчких Држава	39194	30292	35021	38238	38582	United States of America

16.4. ДОЛАСЦИ ТУРИСТА ПО ЗЕМЉАМА ПОРЕКЛА, 2011.

TOURISTS' ARRIVALS BY COUNTRIES OF ORIGIN, 2011

	Република Србија / Republic of Serbia			
	укупно / Total	Србија – север Serbia – North	Србија – југ Serbia – South	
<b>УКУПНО</b>	<b>2068610</b>	<b>908522</b>	<b>1160088</b>	<b>TOTAL</b>
<b>Домаћи туристи</b>	<b>1304443</b>	<b>348178</b>	<b>956265</b>	<b>Domestic</b>
<b>Страни туристи</b>	<b>764167</b>	<b>560344</b>	<b>203823</b>	<b>Foreign</b>
Из:				Coming from:
Аустрије	25245	19910	5335	Austria
Аустралије	7283	6130	1153	Australia
Белгије	7131	5362	1769	Belgium
Босне и Херцеговине	65960	36516	29444	Bosnia and Herzegovina
Бугарске	28054	17056	10998	Bulgaria
Канаде	4542	3610	932	Canada
Швајцарске	9860	7625	2235	Switzerland
Чешке Републике	9278	7110	2168	Check Republic
Немачке	48159	37833	10326	Germany
Данске	3872	3184	688	Denmark
Шпаније	6850	5970	880	Spain
Финске	2692	2099	593	Finland
Француске	18191	13899	4292	France
Уједињеног Краљевства	19998	17705	2293	United Kingdom
Грчке	26400	17870	8530	Greece
Хрватске	50625	43425	7200	Croatia
Мађарске	18660	15094	3566	Hungary
Ирске	2070	1702	368	Ireland
Израела	3422	2892	530	Israel
Исланда	361	268	93	Iceland
Италије	38105	27432	10673	Italy
Јапана	3988	3022	966	Japan
Кина	3470	3054	416	China
Луксембурга	443	346	97	Luxembourg
Црне Горе	66636	45932	20704	Montenegro
Македоније	33619	21615	12004	Macedonia
Холандије	12963	9805	3158	Netherlands
Норвешке	5340	4696	644	Norway
Новог Зеланда	922	826	96	New Zealand
Осталих европских земаља	17221	14033	3188	Other European countries
Осталих ваневропских земаља	18567	15642	2925	Other non-European countries
Пољске	21548	11546	10002	Poland
Португалије	1856	1586	270	Portugal
Румуније	30628	19573	11055	Romania
Руске Федерације	25236	18432	6804	Russian Federation
Шведске	9917	8226	1691	Sweden
Словеније	74674	60786	13888	Slovenia
Словачке	6547	5141	1406	Slovakia
Турске	19196	10966	8230	Turkey
Сједињених Америчких Држава	14638	12425	2213	United States of America

## 16.5. НОЋЕЊА ТУРИСТА ПО ЗЕМЉАМА ПОРЕКЛА, 2011.

## TOURISTS' NIGHTS BY COUNTRIES OF ORIGIN, 2011

	Република Србија / Republic of Serbia			
	укупно / Total	Србија – север Serbia – North	Србија – југ Serbia – South	
<b>УКУПНО</b>	<b>6644738</b>	<b>2093922</b>	<b>4550816</b>	<b>TOTAL</b>
<b>Домаћи туристи</b>	<b>5001684</b>	<b>944295</b>	<b>4057389</b>	<b>Domestic</b>
<b>Страни туристи</b>	<b>1643054</b>	<b>1149627</b>	<b>493427</b>	<b>Foreign</b>
Из:				Coming from:
Аустрије	48472	35692	12780	Austria
Аустралије	16118	13011	3107	Australia
Белгије	15551	12567	2984	Belgium
Босне и Херцеговине	165538	71439	94099	Bosnia and Herzegovina
Бугарске	55689	31316	24373	Bulgaria
Канаде	12235	9713	2522	Canada
Швајцарске	22038	17288	4750	Switzerland
Чешке Републике	19436	15010	4426	Check Republic
Немачке	96875	76732	20143	Germany
Данске	10239	8717	1522	Denmark
Шпаније	19103	17207	1896	Spain
Финске	6900	5718	1182	Finland
Француске	41277	32247	9030	France
Уједињеног Краљевства	54233	48943	5290	United Kingdom
Грчке	50318	35266	15052	Greece
Хрватске	93339	77329	16010	Croatia
Мађарске	41005	34765	6240	Hungary
Ирске	6194	4881	1313	Ireland
Израела	8473	7196	1277	Israel
Исланда	1235	927	308	Iceland
Италије	91039	57601	33438	Italy
Јапана	9515	7905	1610	Japan
Кина	11895	10888	1007	China
Луксембурга	1121	839	282	Luxembourg
Црне Горе	129455	65602	63853	Montenegro
Македоније	65219	35195	30024	Macedonia
Холандије	29778	23688	6090	Netherlands
Норвешке	15533	14124	1409	Norway
Новог Зеланда	1677	1467	210	New Zealand
Осталих европских земаља	41752	33570	8182	Other European countries
Осталих ваневропских земаља	51224	43646	7578	Other non-European countries
Пољске	35180	22116	13064	Poland
Португалије	5732	4943	789	Portugal
Румуније	59911	35059	24852	Romania
Руске Федерације	75308	50624	24684	Russian Federation
Шведске	23388	19462	3926	Sweden
Словеније	124517	99671	24846	Slovenia
Словачке	14117	11166	2951	Slovakia
Турске	33843	22484	11359	Turkey
Сједињених Америчких Држава	38582	33613	4969	United States of America



16.6. НОЋЕЊА ТУРИСТА ПО ВРСТАМА ТУРИСТИЧКИХ МЕСТА И ОБЈЕКТА ЗА СМЕШТАЈ, 2011.

TOURISTS' NIGHTS BY TYPE OF TOURIST RESORTS AND ACCOMMODATION ESTABLISHMENTS, 2011

	Укупно <i>Total</i>	Главни админ. центри <i>Main adminis- trative centers</i>	Бањска места <i>Spas</i>	Планинска места <i>Mountain resorts</i>	Остала турист. места <i>Other tourists' resorts</i>	Остала места <i>Other resorts</i>	
<b>Укупно / Total</b>							
<b>УКУПНО</b>	<b>6644738</b>	<b>1362578</b>	<b>2308197</b>	<b>1590016</b>	<b>1172913</b>	<b>211034</b>	<b>TOTAL</b>
<b>Хотели и слични објекти</b>	<b>4005578</b>	<b>1189711</b>	<b>629164</b>	<b>1025644</b>	<b>990098</b>	<b>170961</b>	<b>Hotels and similar establishments</b>
Хотели	3190945	1041257	590100	738495	731096	89997	Hotels
Мотели	94391	47233	8694	-	37476	988	Motels
Туристички апартмани	78139	-	923	5911	40159	31146	Tourist apartments
Апартманска насеља	105754	2393	2388	100402	-	571	Apartment settlements
Туристичка насеља	57120	-	-	57120	-	-	Tourist settlements
Пансиони	37436	6429	-	6791	24098	118	Boarding houses
Преноћишта	19884	2513	5018	3679	6610	2064	Overnight stays
Гостионице	325970	89512	15408	86607	110029	24414	Inns
Гарни хотели	38686	374	6633	2667	22617	6395	
Остало	57253	-	-	23972	18013	15268	Other
<b>Комплементарни капацитети</b>	<b>2639160</b>	<b>172867</b>	<b>1679033</b>	<b>564372</b>	<b>182815</b>	<b>40073</b>	<b>Supplementary accommodation</b>
Бањска леčiliшта	1065868	-	976864	-	89004	-	Spa cures
Климатска леčiliшта	386986	-	246914	140072	-	-	Climatic cures
Планинарски домови и куће	25158	411	-	24747	-	-	Mountain shelters and huts
Радничка одмаралишта	130032	-	68720	61312	-	-	Workers' resorts
Дечја и омладинска одмаралишта	413370	-	47026	321177	16518	28649	Youth and children's resorts
Омладински хотели (хостели)	67191	55028	-	-	12163	-	Youth hostels
Кампови	27060	24391	-	593	2076	-	Camp sites
Кола за спавање	79902	79902	-	-	-	-	Sleeping cars
Закупљене приватне собе	241127	13135	156347	16319	46664	8662	Rented private rooms
Закупљене приватне куће и станови	202466	-	183162	152	16390	2762	Rented private houses and flats
<b>Страни / Foreign</b>							
<b>Свега</b>	<b>1643054</b>	<b>990538</b>	<b>131730</b>	<b>147803</b>	<b>325495</b>	<b>47488</b>	<b>All</b>
<b>Хотели и слични објекти</b>	<b>1419937</b>	<b>887244</b>	<b>46730</b>	<b>128715</b>	<b>310418</b>	<b>46830</b>	<b>Hotels and similar establishments</b>
Хотели	1190145	804251	40458	96159	222512	26765	Hotels
Мотели	57901	37778	2444	-	17114	565	Motels
Туристички апартмани	32611	-	125	2200	20892	9394	Tourist apartments
Апартманска насеља	9634	1885	583	6861	-	305	Apartment settlements
Туристичка насеља	8417	-	-	8417	-	-	Tourist settlements
Пансиони	7054	3278	-	699	3077	-	Boarding houses
Преноћишта	5910	1670	437	137	3503	163	Overnight stays
Гостионице	88112	38281	2070	7700	32616	7445	Inns
Гарни хотели	6560	101	613	111	4638	1097	
Остало	13593	-	-	6431	6066	1096	Other
<b>Комплементарни капацитети</b>	<b>223117</b>	<b>103294</b>	<b>85000</b>	<b>19088</b>	<b>15077</b>	<b>658</b>	<b>Supplementary accommodation</b>
Бањска леčiliшта	50787	-	49865	-	922	-	Spa cures
Климатска леčiliшта	12026	-	3386	8640	-	-	Climatic cures
Планинарски домови и куће	1114	138	-	976	-	-	Mountain shelters and huts
Радничка одмаралишта	3247	-	1829	1418	-	-	Workers' resorts
Дечја и омладинска одмаралишта	6073	-	94	5436	543	-	Youth and children's resorts
Омладински хотели (хостели)	53014	48298	-	-	4716	-	Youth hostels
Кампови	23235	23090	-	36	109	-	Camp sites
Кола за спавање	20343	20343	-	-	-	-	Sleeping cars
Закупљене приватне собе	26436	11425	6529	2582	5726	174	Rented private rooms
Закупљене приватне куће и станови	26842	-	23297	-	3061	484	Rented private houses and flats

16.7. СМЕШТАЈНИ КАПАЦИТЕТИ<sup>1)</sup>, 2007–2011.

ACCOMMODATION FACILITIES<sup>1)</sup>, 2007-2011

	Република Србија / Republic of Serbia					
	укупно / Total		Србија – север / Serbia – North		Србија – југ / Serbia – South	
	собе / Rooms	лежаји / Beds	собе / Rooms	лежаји / Beds	собе / Rooms	лежаји / Beds
2007	45009	112708	11759	27079	33250	85629
2008	46349	116182	12511	29325	33838	86857
2009	45356	112815	12975	30191	32381	82624
2010	48041	119427	13692	31935	34349	87492
2011	50755	127664	16741	41595	34014	86069

<sup>1)</sup> Стање 31. августа.

<sup>1)</sup> As of 31 August.

16.8. СМЕШТАЈНИ КАПАЦИТЕТИ ПО ВРСТАМА ТУРИСТИЧКИХ МЕСТА И ОБЈЕКТА<sup>1)</sup>, 2011.ACCOMMODATION FACILITIES BY TYPES OF TOURIST RESORTS AND FACILITIES<sup>1)</sup>, 2011

	Укупно <i>Total</i>	Главни админ. центри <i>Main administrative centers</i>	Бањска места <i>Spas</i>	Планинска места <i>Mountain resorts</i>	Остала турист. места <i>Other tourists' resorts</i>	Остала места <i>Other resorts</i>	
<b>Собе / Rooms</b>							
<b>УКУПНО</b>	<b>50755</b>	<b>10748</b>	<b>14443</b>	<b>8022</b>	<b>13191</b>	<b>4351</b>	<b>TOTAL</b>
<b>Хотели и слични објекти</b>	<b>27651</b>	<b>6509</b>	<b>3759</b>	<b>4791</b>	<b>9757</b>	<b>2835</b>	<b>Hotels and similar establishments</b>
Хотели	19513	5532	2980	3211	6551	1239	Hotels
Гарни хотели	784	369	47	-	342	26	
Мотели	1659	7	60	96	797	699	Motels
Туристички апартмани	761	93	110	554	-	4	Tourist apartments
Апартманска насеља	257	-	20	237	-	-	Apartment settlements
Туристичка насеља	445	58	10	117	142	118	Tourist settlements
Пансиони	629	12	178	144	138	157	Boarding houses
Преноћишта	2797	419	267	340	1372	399	Overnight stays
Гостионице	466	19	87	9	251	100	Inns
Остало	340	-	-	83	164	93	Other
<b>Комплементарни капацитети</b>	<b>23104</b>	<b>4239</b>	<b>10684</b>	<b>3231</b>	<b>3434</b>	<b>1516</b>	<b>Supplementary accommodation</b>
Бањска лечилишта	2059	-	1891	-	168	-	Spa cures
Климатска лечилишта	913	-	409	504	-	-	Climatic cures
Планинарски домови и куће	210	-	-	194	16	-	Mountain shelters and huts
Радничка одмаралишта	1313	-	465	767	69	12	Workers' resorts
Дејча и омладинска одмаралишта	1006	-	65	678	72	191	Youth and children's resorts
Омладински хотели (хостели)	1439	1129	-	29	281	-	Youth hostels
Кампови	4506	2869	400	120	674	443	Camp sites
Кола за спавање	193	193	-	-	-	-	Sleeping cars
Закупљене приватне собе	9388	48	5990	719	1793	838	Rented private rooms
Закупљене приватне куће и станови	2077	-	1464	220	361	32	Rented private houses and flats
<b>Лежаји / Beds</b>							
<b>УКУПНО</b>	<b>127664</b>	<b>27326</b>	<b>37445</b>	<b>22379</b>	<b>29749</b>	<b>10765</b>	<b>TOTAL</b>
<b>Хотели и слични објекти</b>	<b>60635</b>	<b>12128</b>	<b>8252</b>	<b>12761</b>	<b>20992</b>	<b>6502</b>	<b>Hotels and similar establishments</b>
Хотели	40473	9868	6368	7854	13566	2817	Hotels
Гарни хотели	1623	726	107	-	725	65	
Мотели	3548	17	167	216	1636	1512	Motels
Туристички апартмани	2453	239	275	1923	-	16	Tourist apartments
Апартманска насеља	946	-	60	886	-	-	Apartment settlements
Туристичка насеља	1307	116	40	297	470	384	Tourist settlements
Пансиони	1387	28	427	298	294	340	Boarding houses
Преноћишта	6733	1092	574	1038	3178	851	Overnight stays
Гостионице	1120	42	234	19	596	229	Inns
Остало	1045	-	-	230	527	288	Other
<b>Комплементарни капацитети</b>	<b>67029</b>	<b>15198</b>	<b>29193</b>	<b>9618</b>	<b>8757</b>	<b>4263</b>	<b>Supplementary accommodation</b>
Бањска лечилишта	4300	-	3907	-	393	-	Spa cures
Климатска лечилишта	2316	-	1254	1062	-	-	Climatic cures
Планинарски домови и куће	811	-	-	757	54	-	Mountain shelters and huts
Радничка одмаралишта	3640	-	1201	2147	226	66	Workers' resorts
Дејча и омладинска одмаралишта	5108	-	295	3221	523	1069	Youth and children's resorts
Омладински хотели (хостели)	4920	3968	-	71	881	-	Youth hostels
Кампови	14256	10360	800	360	1444	1292	Camp sites
Кола за спавање	774	774	-	-	-	-	Sleeping cars
Закупљене приватне собе	27305	96	19378	1587	4462	1782	Rented private rooms
Закупљене приватне куће и станови	3599	-	2358	413	774	54	Rented private houses and flats

<sup>1)</sup> Стање 31. августа.<sup>1)</sup> As of 31 August.

**16.9. ДОЛАСЦИ, НОЋЕЊА ТУРИСТА И ЛЕЖАЈИ, ПО ТУРИСТИЧКИМ МЕСТИМА, 2011.<sup>1)</sup>**

**TOURISTS' ARRIVALS, NIGHTS AND BEDS, BY TOURIST RESORTS, 2011<sup>1)</sup>**

	Доласци / Arrivals		Ноћења / Nights		Лежаји / Beds	
	укупно / Total	страни / foreign	укупно / Total	страни / foreign		
<b>Главни административни центри</b>	<b>697117</b>	<b>491484</b>	<b>1362578</b>	<b>990538</b>	<b>27326</b>	<b>Main administrative centers</b>
Београд	590684	428473	1149029	847915	17014	Belgrade
Нови Сад	106433	63011	213549	142623	10312	Novi Sad
<b>Бањска места</b>	<b>375324</b>	<b>33843</b>	<b>2308197</b>	<b>131730</b>	<b>37515</b>	<b>Spa resorts</b>
Од тога:						Whereof:
Аранђеловац	22802	3239	59569	5694	973	Arandjelovac
Бања Врујци	11372	790	46215	2840	1416	Banja Vrujci
Богutowачка бања	2262	218	18199	786	450	Bogutovacka banja
Врањска бања	5628	257	41311	770	311	Vranjska banja
Врњачка бања	152603	17224	579041	50078	6144	Vrnjacka banja
Гамзиградска бања	5753	257	71630	1141	400	Gamzigradska banja
Горња Трелча	9762	997	110665	12863	2605	Gornja Trepcа
Ковилџача	21693	2550	217476	25106	1280	Koviljaca
Матарушка бања	7138	365	74263	1534	973	Mataruska banja
Младеновац	6630	83	146332	519	460	Mladenovac
Нишка бања	21614	1257	198606	3621	2205	Niska banja
Рибарска бања	9176	176	134648	1758	507	Ribarska banja
Сијаринска бања	6372	281	58558	1381	652	Sijarinska banja
Сокобања	53402	921	325207	3707	14137	Sokobanja
<b>Планинска места</b>	<b>402221</b>	<b>47162</b>	<b>1590016</b>	<b>147803</b>	<b>22379</b>	<b>Mountain resorts</b>
Од тога:						Whereof:
Авала	4238	1640	5769	2440	493	Avala
Брус	3863	335	7751	818	320	Brus
Гоч	7912	-	44552	-	457	Goc
Дивчибаре	30400	1475	128897	4766	2139	Divcibare
Златибор	118248	19650	483316	65046	4629	Zlatibor
Златар	5572	749	15541	1863	663	Zlatar
Ивањица	16682	1256	85829	3210	938	Ivanjica
Иришки венац	6958	991	12057	2014	198	Iriski venac
Кopaоник	65874	6524	270535	28978	4018	Kopaonik
Мајданпек	1971	333	5240	981	140	Majdanpek
Мокра гора	12809	5039	22159	7474	178	Mokra gora
Ртањ	1747	142	6020	484	304	Rtanj
Рудник	9812	511	62071	3892	332	Rudnik
Тара	55482	3751	198314	12021	1117	Tara
Црни врх	3009	115	13954	511	147	Crni vrh
<b>Остала туристичка места</b>	<b>512594</b>	<b>166074</b>	<b>1172913</b>	<b>325495</b>	<b>29749</b>	<b>Other tourist resorts</b>
Од тога:						Whereof:
Бор	5190	1447	14852	3727	631	Bor
Бајина Башта	20236	670	66453	1249	733	Bajina Basta
Велика Плана	13060	3219	14108	3809	322	Velika Plana
Врање	8731	2084	16753	3164	288	Vranje
Вршац	14387	5012	27317	10127	512	Vrsac
Зрењанин	7531	4265	19960	12543	307	Zrenjanin
Караташ	7720	799	21671	2665	444	Karatas
Кладово	23846	2537	65966	5446	471	Kladovo
Крагујевац	30502	13896	84310	44784	1261	Kragujevac
Ниш	67107	34659	96349	46538	2630	Nis
Палић	18408	5772	34855	9258	1077	Palic
Суботица	37501	13796	64785	27666	827	Subotica
<b>Остала места</b>	<b>81354</b>	<b>25604</b>	<b>211034</b>	<b>47488</b>	<b>10765</b>	<b>Other resorts</b>

<sup>1)</sup> Стање 31. августа.

<sup>1)</sup> As of 31 August.

**16.10. ДОМАЋИ ТУРИСТИ И НОЋЕЊА У АРАНЖМАНУ  
ДОМАЋИХ ТУРИСТИЧКИХ АГЕНЦИЈА, ПО ЗЕМЉАМА  
ПУТОВАЊА, 2011.**

**DOMESTIC TOURISTS AND NIGHTS ARRANGED  
BY DOMESTIC TOURIST AGENCIES, BY COUNTRY  
OF DESTINATION, 2011**

Земље путовања	Туристи / Tourists	Ноћења / Nights	Country of Destination
<b>УКУПНО</b>	<b>802499</b>	<b>5625615</b>	<b>TOTAL</b>
<b>У Републици Србији</b>	<b>190709</b>	<b>770912</b>	<b>In the Republic of Serbia</b>
<b>У иностранству</b>	<b>611790</b>	<b>4854703</b>	<b>Abroad</b>
Аустрија	18925	55883	Austria
Босна и Херцеговина	2706	7759	Bosnia and Herzegovina
Бугарска	17372	123625	Bulgaria
Велика Британија	849	6181	Great Britain
Грчка	259283	2395690	Greece
Италија	28488	128555	Italy
Мађарска	15677	50504	Hungary
Македонија	7267	41487	Republic of Macedonia
Немачка	5318	14945	Germany
Пољска	2471	6381	Poland
Румунија	2732	5737	Romania
Руска Федерација	1975	9137	Russian Federation
Словачка	1770	4059	Slovakia
Словенија	7689	31146	Slovenia
Турска	56167	533078	Turkey
Француска	7457	30605	France
Црна Гора	70180	589424	Montenegro
Чешка Република	22076	74416	Czech Republic
Шпанија	26372	198521	Spain
Остале европске земље	7544	43787	Other European countries
Египат	22455	245078	Egypt
Тунис	11808	126169	Tunisia
САД и Канада	930	7403	USA and Canada
Остале ваневропске земље	14279	125133	Other non-European countries

**16.11. СТРАНИ ТУРИСТИ И НОЋЕЊА У АРАНЖМАНУ  
ДОМАЋИХ ТУРИСТИЧКИХ АГЕНЦИЈА, ПО ЗЕМЉАМА  
ПОРЕКЛА, 2011.**

**FOREIGN TOURISTS AND NIGHTS ARRANGED  
BY DOMESTIC TOURIST AGENCIES, BY COUNTRY  
OF ORIGIN, 2011**

Земље порекла	Туристи / Tourists	Ноћења / Nights	Country of origin
<b>Укупно</b>	<b>21684</b>	<b>56398</b>	<b>Total</b>
Аустрија	189	512	Austria
Босна и Херцеговина	1926	6893	Bosnia and Herzegovina
Бугарска	402	889	Bulgaria
Велика Британија	728	2213	Great Britain
Грчка	847	1701	Greece
Италија	820	2639	Italy
Мађарска	283	648	Hungary
Македонија	850	5028	Republic of Macedonia
Немачка	1113	4149	Germany
Пољска	4995	5227	Poland
Румунија	347	846	Romania
Руска Федерација	1192	3235	Russian Federation
Словачка	27	88	Slovakia
Словенија	2401	5335	Slovenia
Турска	187	571	Turkey
Француска	776	2715	France
Црна Гора	1015	4088	Montenegro
Чешка Република	90	202	Czech Republic
Шведске	88	427	Sweden
Шпанија	315	969	Spain
Остале европске земље	2562	6643	Other European countries
САД и Канада	300	935	USA and Canada
Остале ваневропске земље	231	442	Other non-European countries

16.12. ОСНОВНИ ПОКАЗАТЕЉИ УГОСТИТЕЉСТВА, 2006–2010.

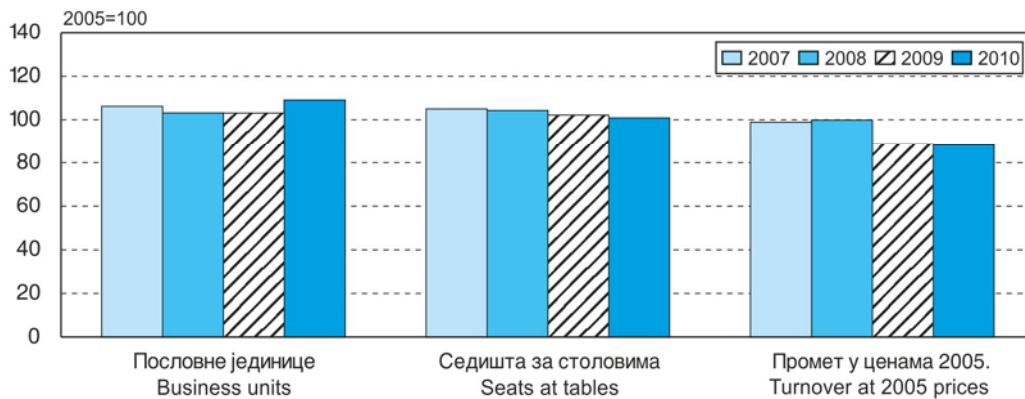
BASIC INDICATORS OF CATERING TRADES<sup>1</sup>, 2006-2010

	2006	2007	2008	2009	2010	
Пословне јединице	16571	17328	16846	16866	17823	Enterprises
Седишта за столовима	835556	812939	808113	791714	781232	Seats at tables
Лежаји	88598	112708	116182	112815	119427	Beds
Промет, хиљ. РСД <sup>1)</sup>	34866779	37217474	37621071	33407583	33254030	Turnover, thous. RSD <sup>1)</sup>
<b>Индекси, 2005 = 100 / Indices, 2005 = 100</b>						
Пословне јединице	101,5	106,2	103,2	103,3	109,1	Enterprises
Седишта за столовима	107,9	105,0	104,3	102,2	100,9	Seats at tables
Лежаји	102,2	130,0	134,0	130,1	137,7	Beds
Промет	92,6	98,9	99,9	88,8	88,3	Turnover

<sup>1)</sup> У ценама 2005. године.

<sup>1)</sup> In prices 2005.

Граф. 16.4. ИНДЕКСИ РАЗВОЈА УГОСТИТЕЉСТВА  
Република Србија  
INDICES OF CATERING DEVELOPMENT  
Republic of Serbia



16.13. УГОСТИТЕЉСТВО, 2006–2010.

CATERING TRADES, 2006-2010

		Република Србија / Republic of Serbia				
		укупно Total	Србија – север Serbia – North	Србија – југ Serbia – South		
Пословне јединице	2006	16571	7405	9166	2006	Enterprises
	2007	17328	6970	10358	2007	
	2008	16846	7081	9765	2008	
	2009	16866	7718	9148	2009	
	2010	17823	8174	9649	2010	
Седишта за столовима	2006	835556	381374	454182	2006	Seats at tables
	2007	812939	346705	466234	2007	
	2008	808113	335088	473025	2008	
	2009	791714	334510	457204	2009	
	2010	781232	355737	425495	2010	
Промет, хиљ. РСД <sup>1)</sup>	2006	34866779	20130999	14735780	2006	Turnover, thous. RSD <sup>1)</sup>
	2007	37217474	21024735	16192739	2007	
	2008	37621071	21044961	16576110	2008	
	2009	33407583	17884757	15522826	2009	
	2010	33254030	18022092	15231938	2010	
Ланчани индекси промета у сталним ценама <sup>2)</sup>	2006	92,6	91,3	94,5	2006	Turnover chain indices at constant prices <sup>2)</sup>
	2007	106,7	104,4	109,9	2007	
	2008	101,1	100,1	102,4	2008	
	2009	88,8	85,0	93,7	2009	
	2010	99,5	100,8	98,1	2010	

<sup>1)</sup> У ценама и динарима 2005. године.

<sup>2)</sup> Обрачун је изведен дефлацијом промета у текућим ценама одговарајућим индексом цена угоститељских услуга.

<sup>1)</sup> In prices and dinars from 2005.

<sup>2)</sup> Calculation made by turnover deflation at current prices by corresponding index of catering trades services price.

16.14. ПОСЛОВНЕ ЈЕДИНИЦЕ, СЕДИШТА И ПРОМЕТ У  
УГОСТИТЕЉСТВУ, 2009. И 2010.ENTERPRISES, SEATS AND TURNOVER IN CATERING TRADES,  
2009 AND 2010

	Пословне јединице <i>Enterprises</i>		Седишта <i>Seats at tables</i>		Промет, мил. РСД <i>Turnover, mill. RSD</i>		
	2009	2010	2009	2010	2009	2010	
<b>РЕПУБЛИКА СРБИЈА / REPUBLIC OF SERBIA</b>							
<b>Укупно</b>	<b>16866</b>	<b>17823</b>	<b>791714</b>	<b>781232</b>	<b>52584</b>	<b>55002</b>	<b>Total</b>
Правна лица	1680	2005	170609	219910	33349	34022	Legal persons
Предузетници	15186	15818	621105	561322	19235	20980	Unincorporated enterprises
<b>СРБИЈА – СЕВЕР / SERBIA – NORTH</b>							
<b>Свега</b>	<b>7718</b>	<b>8174</b>	<b>334510</b>	<b>355737</b>	<b>28151</b>	<b>29809</b>	<b>All</b>
Правна лица	1263	1384	82238	128730	18530	18545	Legal units
Предузетници	6455	6790	252272	227007	9621	11264	Unincorporated enterprises
<b>СРБИЈА – ЈУГ / SERBIA – SOUTH</b>							
<b>Свега</b>	<b>9148</b>	<b>9649</b>	<b>457204</b>	<b>425495</b>	<b>24433</b>	<b>25193</b>	<b>All</b>
Правна лица	417	621	88371	91180	14819	15477	Legal units
Предузетници	8731	9028	368833	334315	9614	9716	Unincorporated enterprises

## 16.15. ПРОМЕТ У УГОСТИТЕЉСТВУ, 2009. И 2010.

## TURNOVER IN CATERING TRADES, 2009 AND 2010

	Република Србија / Republic of Serbia						
	укупно <i>Total</i>		Србија – север <i>Serbia – North</i>		Србија – југ <i>Serbia – South</i>		
	2009	2010	2009	2010	2009	2010	

## Промет, по врстама објекта, мил. РСД / Turnover by types of establishments, mill. RSD

Укупно	52584	55002	28151	29809	24433	25193	Total
Хотели	17753	17867	9095	9460	8658	8407	Hotels
Бањска и климатска лечилишта	3163	2764	219	427	2944	2337	Spa and climatic cures
Ресторани	8289	9489	5102	5955	3187	3534	Restaurants
Кафане	4274	4406	1497	1516	2777	2890	Cafes
Барови	4531	5706	2257	3243	2274	2463	Bars (snack, night)
Бифеи	2958	2845	1558	1577	1400	1268	Buffets
Пицерије	1972	2879	1497	1940	475	939	Pizzerias
Остали угоститељски објекти	9644	9046	6926	5691	2718	3355	Other catering facilities

## Промет, по врстама услуга, мил. РСД / Turnover by types of services, mill. RSD

Укупно	52584	55002	28151	29809	24433	25193	Total
Пиво	4123	4195	2466	2411	1657	1784	Beer
Вино	1891	2135	1032	1176	859	959	Wine
Ракија	1146	1265	642	701	504	564	Brandy
Жестока пића	2559	2732	1442	1551	1117	1181	Strong drinks
Воћни сокови (концентровани)	442	495	230	229	212	266	Fruit juices, concentrated
Воћни сокови (неконцентровани)	2053	2255	1130	1199	923	1056	Fruit juices, not-concentrated
Остала безалкохолна пића	3363	3740	1897	1971	1466	1769	Other non-alcoholic beverages
Сода-вода и минерална вода	1671	1816	899	971	772	845	Mineral and soda water
Храна	18837	19389	9910	10994	8927	8395	Food
Напици	2331	2586	1314	1416	1017	1170	Coffee, tea, etc.
Остали робни промет	543	581	269	334	274	247	Other goods' turnover
Ноћења	12097	12194	5962	5836	6135	6358	Nights
Остали неробни промет	1528	1619	958	1020	570	599	Other turnover of services

## Количине, хиљ. ℓ / Quantities, thous. ℓ

Пиво	23560	25429	13640	12780	9920	12649	Beer
Вино	3066	3278	1633	1780	1433	1498	Wine
Ракија	772	821	409	405	363	416	Brandy
Жестока пића	1262	1204	691	676	571	528	Other alcoholic drinks
Воћни сокови (концентровани)	1331	1420	674	652	657	768	Fruit juices, concentrated
Воћни сокови (неконцентровани)	5149	5070	2787	2605	2362	2465	Fruit juices, not-concentrated
Сода-вода и минерална вода	8894	8862	4834	4738	4060	4124	Mineral and soda-water
Остала безалкохолна пића	11908	11949	6170	6097	5738	5852	Other non-alcoholic beverages

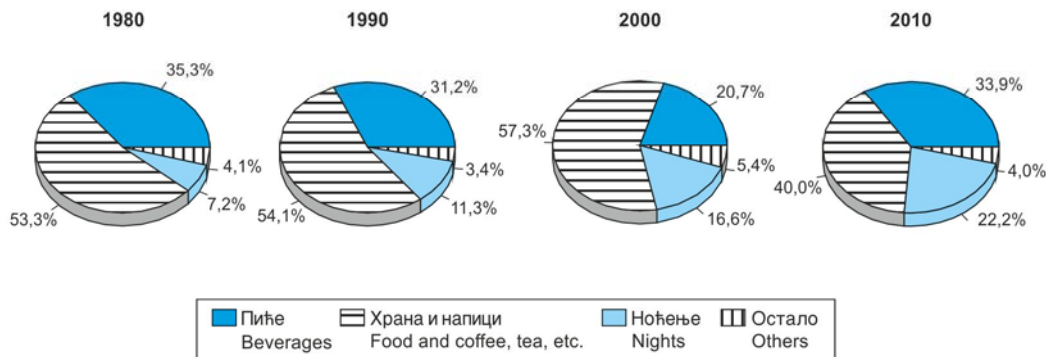
16.16. ПОСЛОВНЕ ЈЕДИНИЦЕ И СЕДИШТА, ПО ВРСТАМА  
УГОСТИТЕЉСКИХ ОБЈЕКТАТА, 2009. И 2010.

ENTERPRISES AND SEATS BY TYPE OF CATERING TRADES  
ESTABLISHMENTS, 2009 AND 2010

	Република Србија / Republic of Serbia												Total
	укупно / Total				Србија – север / Serbia – North				Србија – југ / Serbia – South				
	пословне јединице Enterprises		седишта Seats at tables		пословне јединице Enterprises		седишта Seats at tables		пословне јединице Enterprises		седишта Seats at tables		
	2009	2010	2009	2010	2009	2010	2009	2010	2009	2010	2009	2010	
<b>Укупно</b>	<b>16866</b>	<b>17823</b>	<b>791714</b>	<b>781232</b>	<b>7718</b>	<b>8174</b>	<b>334510</b>	<b>355737</b>	<b>9148</b>	<b>9649</b>	<b>457204</b>	<b>425495</b>	
Hotels	334	366	72790	72665	126	143	18660	28705	208	223	54130	43960	Hotels
Spa and climatic cures	24	24	5701	6559	4	4	711	570	20	20	4990	5989	Spa and climatic cures
Restaurants	3574	3451	265654	270725	1555	1777	117688	123336	2019	1674	147966	147389	Restaurants
Cafes	2423	2298	137298	124560	681	643	37187	35268	1742	1655	100111	89292	Cafes
Bars (snack, night)	4564	4929	139873	158175	2230	2477	72354	84060	2334	2452	67519	74115	Bars (snack, night)
Buffets	2542	2401	72315	68778	1276	1051	33228	32876	1266	1350	39087	35902	Buffets
Pizzerias	987	1218	46901	48420	632	767	37678	31846	355	451	9223	16574	Pizzerias
Other	2418	3136	51182	31351	1214	1312	17004	19077	1204	1824	34178	12274	Other

Граф. 16.5. СТРУКТУРА ПРОМЕТА  
Република Србија

TURNOVER STRUCTURE  
Republic of Serbia



## ИНФОРМАЦИОНЕ ТЕХНОЛОГИЈЕ

Статистика употребе информационо-комуникационих технологија заснива се на резултатима истраживања о употреби:

- информационо-комуникационих технологија у домаћинствима и појединачно,
- информационо-комуникационих технологија у привредним друштвима и финансијским институцијама.

Оба истраживања спроводе се по методологији Евростата, на територији Републике Србије. (У оквиру података за Републику Србију не приказују се подаци за АП Косово и Метохија.)

Када је реч о домаћинствима и појединцима, референтни период чине три месеца која претходе истраживању, као и јануар месец текуће године. Према методологији Евростата, обухваћена су домаћинства с најмање једним чланом који има између 16 и 74 године живота, као и појединци исте старосне доби.

Референтни период за највећи број питања постављених привредним друштвима је јануар текуће године, док се поједина питања односе на претходну годину. Према методологији Евростата обухваћена су привредна друштва са 10 и више запослених из следећих делатности: прерађивачка индустрија, грађевинарство, трговина на велико и мало, поправка моторних возила, хотели, кампови и други смештај за краћи боравак, саобраћај, складиштење и везе, послови у вези с некретнинама, изнајмљивање и пословне активности, кинематографске и видео активности, радио и ТВ активности, као и финансијски сектор (банке и осигуравајућа друштва).

## Извори и методи прикупљања података

*Извори и методи прикупљања података у домаћинствима и појединачно* – Оквир за избор узорка је Попис 2002. године, а истраживање се спроводи на двоетапном узорку стратификованом по критеријуму урбаности. Јединице прве етапе су пописни кругови, а јединице друге етапе су домаћинства. Узорак је алоциран на подручја централне Србије (без Београда), АП Војводине и Београда, пропорционално броју домаћинстава. Истраживање се спроводи једанпут годишње, телефонским путем. Обим узорка износи 2400 домаћинстава и 2400 појединаца. Референтни период чине три месеца која претходе телефонском интервјуу, док је за поједина питања референтни период јануар месец текуће године.

*Извори и методи прикупљања података у привредним друштвима* – Истраживање се спроведи на узорку стратификованом по величини и делатности, телефонским путем. Обим узорка износи 1400 привредних субјеката. Референтни период за највећи број питања постављених пословним субјектима јесте јануар текуће године, док се поједина питања односе на претходну годину.

## INFORMATION TECHNOLOGIES

The Statistics on use of ICT is based on the results of surveys on the use of:

- ICT in households and individually
- ICT in enterprises and financial institutions

Both surveys are conducted using the methodology of the Eurostat, on the territory of the Republic of Serbia. (In the scope of data for the Republic of Serbia the data for Kosovo and Metohia are not presented.)

In terms of households and individuals, the reference period consists of three months preceding the survey, as well as January of the current year. According to the Eurostat methodology included are households with at least one member aged between 16 and 74, as well as individuals of the same age.

The reference period for most of the questions on which enterprises had to give answer to is January of the current year, while certain questions relate to the previous year. According to the Eurostat methodology enterprises with 10 or more employees are covered from the following activities: manufacturing, construction, wholesale and retail trade, repair of motor vehicles, hotels, camps and other accommodation for short stays, transportation, storage and communications, real estate activities, renting and business activities, cinematographic and video activities, radio and TV activities, as well as the financial section (banks and insurance companies).

## Sources and methods of data collection

*Sources and methods of data collection for households/individuals* – The frame for sample selection is 2002 Census, and the survey is implemented on a two-stage sample, stratified by type of settlement (urban, rural). The first-stage units are enumeration districts, and the second-stage units are households. The sample is allocated to the areas of the central Serbia (without Belgrade), AP Vojvodina and Belgrade, in proportion to the number of households. The survey is carried out annually and phone calls are applied. The sample includes 2440 households and 2400 individuals. The referent period is the three-month period before the phone interview, while for certain questions, the period of reference is January of the current year.

*Sources and methods of data collection for enterprises* – The survey is carried out on a sample stratified by size and activity, and made by phone call. The number of 1400 business entities is included in the sample. The referent period for the most of the questions is January of the current year; however certain questions relate to the previous year.



**Обухватност**

*Обухваћ истраживања у домаћинствима и појединачно* – Према методологији Евростата обухваћена су домаћинства с најмање једним чланом који има између 16 и 74 године живота, као и појединци исте старосне доби. Републички завод за статистику од 1999. године не располаже појединим подацима за АП Косово и Метохија, тако да они нису садржани у обухвату података за Републику Србију (укупно)

*Обухваћ истраживања у привредним групима* – Према методологији Евростата, обухваћена су привредна друштва са 10 и више запослених из следећих делатности: прерађивачка индустрија; грађевинарство; трговина на велико и мало, поправка моторних возила; хотели, кампови и други смештај за краћи боравак; саобраћај, складиштење и везе; послови у вези с некретнинама, изнајмљивање и пословне активности; кинематографске и видео активности, радио и ТВ активности; као и финансијски сектор (банке и осигуравајућа друштва). Републички завод за статистику од 1999. године не располаже појединим подацима за АП Косово и Метохија, тако да они нису садржани у обухвату података за Републику Србију (укупно).

**Дефиниције**

*ADSL (Asymmetric Digital Subscriber Line):* Широкопојасна дигитална трансмисиона технологија која користи постојећу телефонску линију и допушта истовремено слање података и комуникацију гласом. Већи део опсега служи за слање података кориснику, а брзине се крећу до 6 Mbps.

*Broadband:* Комуникациони систем чији носилац (нпр. оптички кабл) преноси умножене податке у исто време, а сваки појединачни податак модулисан је на посебној фреквенцији.

*B2B (Business-to-Business):* Транзакције између два предузећа које се спроводе путем мрежа заснованих на IP и путем других компјутерских мрежа.

*B2C (Business-to-Customer):* Транзакције које се спроводе између посла и приватног потрошача путем IP мрежа и путем других компјутерских мрежа.

*CRM (Customer Relationship Management):* Представља процес или методологију која се користи како би се више научило о потребама и навикама потрошача и да би се развиле чвршће везе с њима. CRM садржи више технолошких компоненти, али је CRM у организационом смислу скуп процеса који ће помоћи да се сакуле неопходне информације о потрошачима, продаји, маркетиншкој ефикасности, реакцијама потрошача и тржишним трендовима. CRM помаже пословно коришћење технологије и људских ресурса како би се стекао увид у понашање и вредност потрошача.

*Downloading (преузимање):* Електронски трансфер информација са удаљеног рачунара на ваш рачунар. Преузимање датотека са анонимног FTP-а јесте популаран начин прибављања бесплатног софтвера у јавном власништву.

*Dial-up connection:* Када се за повезивање с мрежом користи телефонска мрежа. То укључује модем и обичну телефонску линију, ISDN картицу и ISDN линију.

*DSL (Digital Subscriber Line):* Врста брзе (broadband) интернет конекције коришћењем стандардних телефонских параца.

*Дигитални производи или услуге:* Роба/услуге које могу да се наруче и испоруче директно путем рачунара, тј. путем интернета, нпр. музика, видео-филмови, игрице, компјутерски софтвер, „online“ новине, консултантске услуге итд.

**Coverage**

*Coverage for households/individuals* – Pursuant to the methodology of Eurostat, the survey includes households consisting of minimum one member aged 16-74, and individuals of the same age group. Starting from 1999 the Statistical Office of the Republic of Serbia has not at disposal and may not provide available certain data relative to AP Kosovo and Metohia and therefore these data are not included in the coverage for the Republic of Serbia (total).

*Coverage for enterprises* – Pursuant to the methodology of Eurostat, the survey includes enterprises with 10 and more employees, classified by activities in manufacturing; construction; wholesale and retail trade, motor vehicles repair; hotels, camping sites and other short-stay accommodation; transportation, storage and communications; real estate activities, renting and business activities; cinematographic and video activities, radio and TV activities, as well as the financial section (banks and insurance companies). Starting from 1999 the Statistical Office of the Republic of Serbia has not at disposal and may not provide available certain data relative to AP Kosovo and Metohia and therefore these data are not included in the coverage for the Republic of Serbia (total).

**Definitions**

*ADSL (Asymmetric Digital Subscriber Line):* A broadband digital transmission technology that uses the existing telephone line and provides possible simultaneous data sending and voice communication. The larger part of range serves for data sending to user and the speed extends up to 6 Mbps.

*Broadband:* A communication system the agent (carrier) of which (e.g. optical cable) forwards multiplied data simultaneously, and each individual data is made module at different frequency.

*B2B (Business-to-Business):* Transactions between two enterprises that are carried out by the way of networks based on IP and through other computer networks.

*B2C (Business-to-Customer):* Transactions that are carried out between business and private customer through IP networks and via other computer networks.

*CRM (Customer Relationship Management):* It is a process or methodology that helps managing information about our clients' needs and habits and developing tighter relationships with them. CRM contains several technological components, but in organizational terms, CRM represents a set of processes for collecting necessary information on customers, sales, marketing efficiency, customers' reactions and market trends. CRM helps managing technologies and human resources in order to have a view of customers' behavior and value.

*Downloading:* Electronic transmission of information from a remote computer to your computer. Downloading of data files from anonymous FTP is a popular way of obtaining free of charge software of public property.

*Dial-up connection:* Use of a telephone network for the purpose of connecting to another network. Included are modem and regular telephone line, ISDN card and ISDN line, etc.

*DSL (Digital Subscriber Line):* A type of fast (broadband) Internet connection that utilizes standard telephone lines.

*Digital goods or services:* Goods/services that can be ordered or delivered directly via a computer over the Internet, e.g. music, films, games, computer software, "on-line" newspapers, consulting services, etc.

**E-mail:** Електронски пренос поруке, укључујући текст и атакменте, с једног рачунара на други рачунар који су лоцирани унутар или ван организације. То укључује електронски мејл путем интернета или других рачунарских мрежа.

**Екстранет:** Безбедно продужење интранета које омогућава спољашњим корисницима приступ неким деловима интранета у организацији.

**Електронска трговина:** E-Commerce (Electronic Commerce) јесте куповина или продаја добара или услуга путем интернета, нарочито путем сервиса World Wide Web. У пракси се овај термин често користи уместо новијег термина e-business, што значи пословање путем интернета.

**Електронски (дигитални) потпис:** Електронски потпис представља технологију чијом се применом у системима електронског пословања омогућава провера аутентичности потписника, заштита интегритета података који се преносе и непорецивост електронског потписивања дате поруке или документа. Дакле, аналогно својеручном потпису у стандардном пословању, електронски потпис се користи у електронском пословању. Штавише, електронски потпис има и додатну особину да штити интегритет електронски потписане поруке, што својеручни потпис не обезбеђује.

**ERP (Enterprise Resource Planning):** ERP је, најкраће речено, софтверски систем који прати све аспекте пословања једне компаније. Имплементирани ERP систем је у могућности да интегрише пословање различитих делова фирме (као нпр. рачуноводство, продаја, производња итд.) у једну јединствену целину. Тако се добија систем преко којег је могуће, с једне стране, управљати свим људским и материјалним ресурсима, а с друге – планирати, развијати и пратити пословне процесе и процедуре.

**Firewall:** Комбинација хардвера и софтвера која одржава систем сигурним (безбедним). Углавном се користи да спречи неауторизован приступ од споља на интерну локалну мрежу. Firewall спречава директну комуникацију мреже са екстерним компјутерима.

**Hardware:** Физичка јединица рачунарског система, укључујући и спољне јединице, штампаче, модеме, мишеве итд.

**Интернет:** Светска мрежа рачунара.

**Интранет:** Мрежа у оквиру једне организације, заснована на интернет технологијама и протоколима, али расположива само за одређену групу људи, нпр. запослене.

**ISDN (Integrated Services Digital Network):** Брзи дигитални телефонски сервис, чија се брзина креће до 128 Kbps, што је неколико пута брже од аналогног модема.

**Local Area Network (LAN):** Локална мрежа која обухвата и повезује групу рачунара, штампача и других јединица у релативно лимитираној локацији (нпр. зграда). Свакој конектованој јединици LAN омогућено је да комуницира с другим мрежама, по потреби.

**Network:** Група рачунара, или других уређаја, као што су штампачи, скенери и сл., који су повезани на комуникациони линк, што омогућава свим уређајима међусобну интеракцију. Може бити мала, или велика, повезана кабловима, бежична, стално повезана, привремено повезана итд. Највећа мрежа је интернет, највећа група свих међусобно повезаних светских мрежа.

**Сервер:** Рачунар, у мрежном окружењу, који садржи дељене ресурсе, а које користе мрежни корисници.

**Вирус:** Рачунарски програм чије стартовање и читавање изазива оштећивање или брисање података на рачунару.

**E-mail:** Electronic transmission of messages, including text and attachments, between computers located inside or outside an organization. This comprises electronic mails over the Internet or other computer networks.

**Extranet:** A secure extension of Intranet enabling external users to have access to certain parts of the organization Intranet.

**Electronic commerce:** E-Commerce is the purchase or selling of goods or services over the Internet particularly via the World Wide Web service. Practically, this term is often used instead of the recent one, e-business, which means business over the Internet.

**Electronic (digital) signature:** Electronic signature is meant to be technology used in systems of electronic business for checking the signatory's authenticity, securing the integrity of transmitted information and the irrevocability of the electronic signature in the message or document. Therefore, alike the signature in standard business, the electronic signature is used in electronic business. Besides, the latter secures electronically signed messages, which is not the case with personal signatures.

**ERP (Enterprise Resource Planning):** ERP is a software system that monitors all the aspects of business operations of a company. The implemented ERP system is able to integrate business operations of different company functions (e.g. accountancy, sales, production, etc.) in one entity. Thus, provided is the system through which one can, on one hand, manage all human and material resources, and on the other one, develop and monitor business processes and procedures.

**Firewall:** A combination of hardware and software keeping the system secure. It is usually used to prevent any unauthorized access to the internal local network from the outside. Firewall prevents direct communication between a network and external computers.

**Hardware:** A physical unit of a computer system, including external units, printers, modems, mice, etc.

**Internet:** World computer network.

**Intranet:** A network inside an organization based on Internet technologies and protocols, but being only available to a specific group of persons, e.g. the employees.

**ISDN (Integrated Services Digital Network):** A fast telephone service which speed ranges up to 128 Kbps, which is several times faster than the analogous modem.

**Local Area Network (LAN):** A local network that covers and connects a group of computers, printers and other units within a relatively limited location (e.g. building). Each connected LAN unit is allowed to communicate with other networks, if needed.

**Network:** A group of computers or other devices, such as printers, scanners, etc., being connected to the communication link, which enables all the devices to interact. It can be of small range, linked with cables, wireless, permanently, temporary linked, etc. The Internet is the largest network, the largest group of all interconnected world networks.

**Server:** A computer, in a network environment, having shared resources and used by network users.

**Virus:** A computer program, which, by being started-up and installed, damages or erases data in a computer.

17.1. УРЕЂАЈИ ЗАСТУПЉЕНИ У ДОМАЋИНСТВИМА

DEVICES AVAILABLE IN HOUSEHOLDS

%						%	
		ТВ / TV	Мобилни телефон Mobile phone	Кабловска ТВ Cable TV	Латоп Laptop		
<b>РЕПУБЛИКА СРБИЈА / REPUBLIC OF SERBIA</b>							
2007		97,8	73,6	33,8			3,8
2008		98,4	74,5	40,5			5,8
2009		98,6	80,1	41,9			9,3
2010		98,7	82,0	42,6			11,2
2011		98,9	82,5	44,4			15,5
Централна Србија / Central Serbia							
2007		97,6	69,3	24,1			1,6
2008		97,3	74,7	30,3			4,4
2009		98,4	78	32,9			6,6
2010		97,3	77,7	32			6,5
2011		97,2	80,4	34			12,8
АП Војводина / AP Vojvodina							
2007		96,5	74,8	27,7			3,1
2008		99,3	72,3	35,9			5,3
2009		98,0	76,4	34,5			8,1
2010		99,1	81,4	43,4			12,0
2011		99,0	81,6	41,2			14,1
АП Косово и Метохија / AP Kosovo and Metohija							
2007–2011		...	...	...			...
Београд / Belgrade							
2007		99,8	81,4	62,7			9,7
2008		99,6	76,9	68,5			9,6
2009		99,6	89,2	70,6			16,5
2010		99,7	92	71			20,5
2011		99,7	92	70,9			23,1

17.2. ЗАСТУПЉЕНОСТ РАЧУНАРА, ИНТЕРНЕТА И ШИРОКОПОЈАСНОГ (BROADBAND) ИНТЕРНЕТА У ДОМАЋИНСТВИМА

HOUSEHOLDS HAVING A COMPUTER, INTERNET AND BROADBAND INTERNET CONNETION

%					%	
		Персонални рачунар / PC	Интернет / Internet	Широкопојасни (broadband) интернет Broadband Internet		
<b>РЕПУБЛИКА СРБИЈА / REPUBLIC OF SERBIA</b>						
2007		34,0	26,3			7,3
2008		40,8	33,2			15,5
2009		46,8	36,7			22,9
2010		50,4	39,0			27,6
2011		52,1	41,2			31,0
Централна Србија / Central Serbia						
2007		26,3	16,5			3,2
2008		34,8	27,2			11,6
2009		41,3	30,5			16,1
2010		44,4	31,7			21,1
2011		47,2	36,3			26,5
АП Војводина / AP Vojvodina						
2007		34,4	29,2			8,1
2008		41,5	34,0			13,0
2009		46,1	37,9			23,0
2010		52,9	41,8			27,8
2011		53,0	42,0			28,8
АП Косово и Метохија / AP Kosovo and Metohija						
2007–2011		...	...			...
Београд / Belgrade						
2007		45,4	39,1			15,3
2008		53,1	45,5			27,1
2009		59,8	48,6			37,6
2010		60,1	51,3			41,6
2011		61,0	51,6			43,4

17.3. УЧЕСТАЛОСТ УПОТРЕБЕ РАЧУНАРА И ИНТЕРНЕТА –  
ПОЈЕДИНЦИ И ТРГОВИНА ПУТЕМ ИНТЕРНЕТА  
(E-COMMERCE)<sup>1)</sup>FREQUENCY OF COMPUTERS AND INTERNET USE –  
INDIVIDUALS AND E-COMMERCE <sup>1)</sup>

%		%			
		Никад није користио користио/користила <i>Never used it</i>	У последња три месеца <i>Within the last 3 months</i>	Пре више од три месеца (мање од једне године) <i>More than 3 months ago (less than 1 year)</i>	Пре више од годину дана <i>More than 1 year ago</i>
<b>Рачунари / PC</b>					
2007		52,3	41,2	2,6	3,9
2008		48,0	45,5	2,6	3,9
2009		44,7	49,3	2,7	3,3
2010		43,7	50,8	2,0	3,6
2011		40,1	54,3	2,3	3,3
<b>Интернет / Internet</b>					
2007		65,4	29,9	3,3	1,5
2008		59,2	35,6	2,8	2,4
2009		56,4	38,1	3,6	1,9
2010		54,1	40,9	2,7	2,3
2011		53,0	42,2	2,2	2,7
<b>Трговина путем интернета (e-commerce)<sup>1)</sup> / E-commerce <sup>1)</sup></b>					
2007		89,7	3,7	3,2	3,4
2008		86,3	6,3	4,9	2,5
2009		87,4	6,5	4,0	2,1
2010		87,0	6,1	4,5	2,4
2011		81,9	9,3	5,1	3,7

<sup>1)</sup> Подаци се односе на лица која су користила Интернет.<sup>1)</sup> Data refer to individuals who have been using Internet17.4. ПОСЛОВНИ СУБЈЕКТИ КОЈИ КОРИСТЕ РАЧУНАР, ИНТЕРНЕТ  
И ВЕБ-САЈТ У СВОМ ПОСЛОВАЊУBUSINESS ENTITIES WHICH USE COMPUTERS, INTERNET AND  
WEBSITE FOR THE PURPOSE OF THEIR BUSINESS

%		%		
		Пословни субјекти који користе рачунар <i>Business entities which use computers</i>	Пословни субјекти који користе интернет <i>Business entities which use Internet</i>	Пословни субјекти који користе веб-сајт <sup>1)</sup> <i>Business entities which use website <sup>1)</sup></i>
<b>РЕПУБЛИКА СРБИЈА / REPUBLIC OF SERBIA</b>				
2007		97,7	90,6	61,8
2008		97,7	91,5	68,9
2009		97,8	94,5	67,0
2010		97,8	96,8	67,5
2011		98,1	97,2	67,6
<b>Централна Србија / Central Serbia</b>				
2007		98,2	87,4	65,6
2008		98,2	88,7	61,0
2009		96,4	91,8	55,3
2010		96,5	95,7	58,1
2011		96,5	96,2	58,8
<b>АП Војводина / AP Vojvodina</b>				
2007		98,3	87,9	47,5
2008		98,3	93,3	67,9
2009		98,2	95,0	66,3
2010		98,3	97,5	61,2
2011		98,4	94,8	64,8
<b>АП Косово и Метохија / AP Kosovo and Metohija</b>				
2007–2011		...	...	...
<b>Београд / Belgrade</b>				
2007		97,0	96,3	67,7
2008		97,0	93,1	77,4
2009		98,5	96,8	78,2
2010		98,7	97,3	80,6
2011		99,3	99,6	76,8

<sup>1)</sup> Подаци се односе на пословне субјекте који су имали интернет прикључак.<sup>1)</sup> Data refer to enterprises which have been using Internet connection

**17.5. УПОТРЕБА ИНФОРМАЦИОНО-КОМУНИКАЦИОНИХ  
ТЕХНОЛОГИЈА И ЕЛЕКТРОНСКИХ СЕРВИСА ЈАВНЕ  
УПРАВЕ (E-GOVERNMENT) У ПОСЛОВНИМ СУБЈЕКТИМА<sup>1)</sup>**

**USAGE OF INFORMATION AND COMMUNICATION  
TECHNOLOGIES AND USE OF E-GOVERNMENT  
SERVICES IN ENTERPRISES <sup>1)</sup>**

%	Република Србија <i>Republic of Serbia</i>	Централна Србија <i>Central Serbia</i>	АП Војводина <i>AP Vojvodina</i>	АП Косово и Метохија <i>AP Kosovo and Metohija</i>	Београд <i>Belgrade</i>	%
<b>Wire based LAN (жични) / Wire based LAN</b>						
2007	58,9	43,9	66,5	...	...	69,3
2008	65,7	59,8	70,3	...	...	68,4
2009	68,9	59,4	68,6	...	...	78,3
2010	79,5	74,1	79,3	...	...	84,7
2011	...	...	...	...	...	...
<b>Wireless LAN (бежични) / Wireless LAN</b>						
2007	22,3	20,8	30,5	...	...	18,3
2008	24,8	20,9	26,8	...	...	27,4
2009	37,4	39,5	31,9	...	...	39,3
2010	46,9	37,8	42,5	...	...	57,4
2011	...	...	...	...	...	...
<b>Intranet (не интернет) / Intranet (not the Internet)</b>						
2007	43,5	34,3	30,9	...	...	61,9
2008	43,5	36,9	39,6	...	...	53,2
2009	43,7	46,0	44,9	...	...	40,5
2010	57,3	55,9	52,7	...	...	61,9
2011	...	...	...	...	...	...
<b>Extranet (не интернет) / Extranet (not the Internet)</b>						
2007	12,5	8,5	9,8	...	...	18,5
2008	12,7	12,7	12,0	...	...	13,2
2009	12,2	13,5	7,9	...	...	14,0
2010	13,7	13,3	10,1	...	...	16,6
2011	...	...	...	...	...	...
<b>Употреба електронских сервиса јавне управе / Use of e-government services</b>						
2007	60,5	69,9	47,1	...	...	60,2
2008	60,9	57,0	55,4	...	...	68,9
2009	69,1	65,4	57,6	...	...	80,6
2010	70,6	64,2	71,6	...	...	76,0
2011	79,8	75	75,8	...	...	86,9

<sup>1)</sup> Подаци се односе на пословне субјекте који су имали интернет прикључак.

<sup>1)</sup> Data refer to business entities which have been using Internet connection.

## НАУКА И КУЛТУРА

## SCIENCE AND CULTURE

## ИСТРАЖИВАЊЕ И РАЗВОЈ

## RESEARCH AND DEVELOPMENT

## Истраживачко-развојна делатност

У укупном броју организација које се баве истраживачко-развојном делатношћу (ИРД), у 2010. години нефинансијски сектор је учествовао са 33%, сектор државе са 24%, високо образовање са 42% и непрофитни сектор са 1%.

Број истраживача запослених у ИРД повећан је у 2010. години за више од 5% у односу на претходну годину.

Број истраживачких радова (пројеката и студија) повећан је у 2010. години око 27% у односу на 2009. годину, нарочито је повећано учешће фундаменталних радова.

У укупним издацима за ИРД у 2010. години, учешће бруто инвестиција износи 9,4%, а текућих издатака 90,6%.

У 2010. години, нефинансијски сектор је уложио у ИРД око 84% сопствених средстава, а средства државне и локалне управе користили су за ИРД: државни сектор 61% и високо образовање око 70%.

## Извори и методи прикупљања података

Подаци о истраживачко-развојним организацијама прикупљају се редовним годишњим извештајем од 1965. године. Основни скуп истраживања јесу све организације које се баве истраживањем и развојем (ИР), без обзира да ли им је то основна делатност или не.

Основни извори података су: документација кадровских служби, рачуноводствене евиденције о оствареним приходима и обрачунатим улагањима у ИР, као и документација стручних служби о резултатима истраживачког рада – пројектима, радовима, пријављеним патентима и сл.

Подаци о ИР делатности високошколских установа и институ-та имају потпуни обухват (сви факултети/академије, без обзира на својински статус, сви институти: научни и истраживачко-развојни), док се подаци о ИР делатности пословних субјеката и непрофитних организација/удружења прикупљају путем узорка.

Сви подаци о броју истраживачких организација и запосленима односе се на стање 31. децембра односне године, док се подаци о истраживачким радовима, приходима и трошковима односе на целу годину.

Годишњи извештај о истраживању и развоју (ИР) обезбеђује податке о научном потенцијалу:

- о броју организација и јединица које се баве научно-истраживачком и истраживачко-развојном делатношћу, према врсти, научној области и сектору економске активности;
- о кадровима – према полу, нивоу образовања, занимању, врсти радног односа, трајању радног времена, еквиваленту пуне запослености (FTE) и старости;
- о финансијским средствима (приходима, трошковима и инвестицијама), према врсти истраживања, изворима финансирања и намени;
- о резултатима научно-истраживачког рада: истраживачким радовима (завршени радови, радови у току и објављени радови), према врсти истраживања и научној области;
- о проналасцима и патентима, према научној области и научно-развојном интензитету.

## Research and development activities

In 2010, the non-financial sector participated in the total number of R&D organisations with about 33%, the state sector with 24%, tertiary education with 42% of and non-profit sector with about 1%.

The number of researchers employed in the R&D increased in 2010 by more than 5% compared with the previous year.

The number of research papers (projects and studies) increased in 2010 by approximately 27% compared with 2009, particularly that of fundamental works.

In the total expenses for the R&D in 2010, the share of gross investments was 9.4% and of current expenditure 90.6%.

In 2010, the non-financial sector invested in the R&D over 84% of own funds. State and local government's funds for the R&D were used by: the state sector (61%) and tertiary education (over 70%).

## Sources and methods of data collection

Data on R&D organisations have been collected by regular annual report since 1965. The population for the survey is all R&D organisations, whether this is their principal activity or not.

Basic data sources are: documentation of human resources services, accounting records of the revenues and realised investment in R&D, as well as documentation of professional services on the results of research work - projects, papers, reported patents, etc.

Data on R&D activities of tertiary education institutions and institutes are collected on full coverage (all faculties / academies, regardless of ownership status, all institutes: scientific and research-development), while the collection of data on R&D activities of enterprises and non-profit organisations / associations is sample-based.

All data on the number of research organisations and employees are shown as of 31 December of the respective year, while those on data on research work, income and expenses relate to the whole year.

The Annual R&D Report provides information on the scientific potential:

- The number of R&D organizations and units activities, by type, field of science and section of economic activity;
- The staff - by sex, educational level, occupation, type of employment, duration of working time of full employment equivalent (FTE) and age;
- The financial resources (income, expenses and investments), according to the type of research, sources of funding and purpose;
- The results of R&D: research papers (completed works, works in progress and published works), according to the type of research and scientific field;
- The inventions and patents, the field of science and scientific-development intensity.

### Обухватност

Извештајне јединице истраживања чине:

- научно-истраживачки, истраживачко-развојни институти, као и институти од националног значаја за Републику Србију; самосталне научно-истраживачке организације, пословни субјекти и установе чија је основна или претежна делатност научно-истраживачка или истраживачко-развојна;
- истраживачко-развојне јединице које се налазе у саставу пословног субјекта или установе;
- високошколске установе (факултети и уметничке академије), чија је делатност, по закону, образовна и научно-истраживачка, а обухватају се овим истраживањем од 1978. године;
- непрофитне организације – удружења које се баве овом делатношћу.

Нису обухваћене истраживачко-развојне организације које је основало Министарство унутрашњих послова и Министарство за народну одбрану. Користе се три упитника. Први који се односи на пословне субјекте и центре изузетних вредности, други који се односи на факултете и институте, и трећи који се односи на непрофитне организације/удружења.

### Дефиниције

Од 2007. године користи се методологија препоручена од Евростата.

*Сектор реализације* одређује се према области економске активности у којој се реализује научно-истраживачки и истраживачко-развојни рад. Идентификовано је пет сектора:

*Нефинансијски сектор* обухвата пословне субјекте и организације чија је примарна активност тржишна производња робе и услуга и њихова продаја по економски ценама. Овом сектору припадају и приватне непрофитне организације које га опслужују, као и ИР јединице у њиховом саставу.

*Сектор државе* обухвата организације, службе и друга тела која пружају услуге, осим високог образовања, које се по тржишним условима не би могле обезбедити, а представљају израз економске и социјалне политике друштва. Обухвата и НПИ, контролисане и већином финансиране од стране државе.

*Нейрофини сектор* обухвата нетржишне непрофитне организације које домаћинствима пружају услуге без наплате или по нижој од тржишне цене. Ове организације могу бити основане од стране удружења грађана ради обезбеђивања робе и услуга за чланове удружења или у опште сврхе. Овом сектору припадају професионална удружења, добротворне организације, хуманитарне организације, трговинска удружења, удружења потрошача итд.

*Сектор високог образовања* обухвата универзитете, факултете и академије, без обзира на изворе финансирања и правни статус. Овом сектору припадају и истраживачки институти и клинике који су под непосредном контролом или управом високошколске организације.

*Сектор иносјтрансјива* обухвата организације и појединце који се налазе изван граница земље, као и одговарајуће земљиште у поседу тих организација. Обухвата и све међународне организације, укључујући њихове објекте на домаћој територији.

*Зайослени. Истраживач* је лице са најмање високом стручном спремом, односно са најмање завршеним основним академским студијама, које ради на научно-истраживачким и развојним пословима и које је изабрано у звање у складу са законом.

*Стручни сарадници* немају научна ни истраживачка звања, непосредно сарађују са истраживачима, обављајући стручне или техничке послове у вези са научно-истраживачким и истраживачко-развојним задацима (лабораторијски техничари, инжењери и техничари техничких наука, цртачи, библиотекари, документаристи, информатичари, лектори, и др.).

### Coverage

Reporting Research Units consist of:

- R&D institutes, and institutes of national importance for the Republic of Serbia, independent R&D organizations, businesses units and institutions whose primary or predominant activity is R&D;
- R&D units that are part of a business unit or institution;
- tertiary education institutions (faculties and art academies), whose activity, according to the law, is education and R&D, which have been included by this survey since 1978;
- Non-profit organisations - associations that are engaged in this activity.

R&D organizations, established by the Ministry of Internal Affairs and the Ministry of National Defense are excluded. Three questionnaires are being used. The first refers to businesses units and centers of outstanding values, the second to faculties and institutes and the third to non-profit organisations / associations.

### Definitions

Since 2007, the methodology recommended by Eurostat has been in use.

*Realisation sector* is determined by the division of the economic activity in which R&D work is carried out. Five sectors have been identified:

*Non-financial sector* includes enterprises and organisations whose primary activity is the production of market goods and services and their sales at economic cost. Private non-profit organisations also belong to this sector as well as R&D units in their composition.

*Government sector* includes organisations, units and other bodies providing services, other than tertiary education, which according to market conditions could not be provided, but are part of the economic and social policy of the company. It also includes NPI, controlled and mainly financed by the State.

*Non-profit sector* includes non-market non-profit organisations that provide services to households free of charge or at low cost. These organizations may be established by civic associations in order to provide goods and services for members of the association or for general purposes. Professional associations, charitable organizations, humanitarian organizations, trade associations, consumer associations, etc... belong to this sector.

*Higher education sector* includes universities, faculties and academies, regardless of funding sources and legal status. Research institutes and clinics, which are under the direct control or management of a higher education organization, also belong to this sector.

*Foreign sector* includes organisations and individuals outside the borders of the country, as well as appropriate land in the possession of such organisations. It also incorporate all international organisations, and their facilities in the local area.

*Employees: - Researcher* is a person with higher educational attainment at least, or completed primary academic studies, working on R&D activities and which holds the title in accordance with the law.

*Professional associates* have no scientific or research positions, they directly interact with researchers performing professional or technical tasks related to R&D (laboratory technicians, engineers and technicians of Engineering, artists, librarians, documentary, IT, language editors, etc.).

*Административни радници* се претежно баве организационим, управним, правним, административним или финансијским пословима (благајници, евидентичари, секретарице, правници и др.).

*Остали запослени* обављају помоћне послове у истраживачким организацијама (запослени у радионицама, на пољопривредним економијама, курири, телефонисти, запослени на одржавању зграде, опреме и возног парка, возачи, снабдевачи и др.). Не укључују се запослени у служби заштите и безбедности, као ни запослени у кантинама, нити запослени на одржавању чистоће и сродни (чувари зграда, портири, чистачице, кафе куварице и сл.).

*Истраживачки пројекти и студије.* Приказују се радови завршени у периоду од 1. јануара до 31. децембра без обзира на то када су започети. Не узимају се у обзир радови за које не постоје наручиоци.

*Фундаментално истраживање* јесте систематска активност усмерена ка освајању нових знања о пореклу и узроцима појава и чињеница, а да се при том нема у виду ни посебна примена ни коришћење. Резултати фундаменталног истраживања обично се формулишу као општи принципи, теорије или законитости.

*Примењено истраживање* се предузима или да би се утврдила могућност коришћења резултата неког истраживања, имајући у виду његову практичну примену, или да би се изнашле нове методе или начини који омогућавају да се постигне неки посебан, унапред одређен циљ. Ово истраживање полази од постојећих знања и продубљује их у циљу решавања посебних проблема.

*Развојно истраживање* јесте систематска активност заснована на резултатима фундаменталног и примењеног истраживања и практичним знањем усмерена на увођење нових материјала, производа, уређаја, процеса и метода.

*Проналасци и патенти.* Проналазак представља ново техничко решење одређеног проблема, које има инвентивни ниво и које је применљиво. Патент је право којим се штити проналазак. Патент и права из патента стичу се признањем и уписом признатог права у одговарајући регистар.

*Подела индустрије према истраживачко-развојном интензитету:* висока технологија, средње висока технологија, средње ниска технологија и ниска технологија.

*Класификација друштвено-економских циљева:* развој пољопривреде, шумарства и рибарства; унапређење индустријског развоја; производња и рационално коришћење енергије; транспорт и телекомуникације; просторно планирање; заштита од загађења; здравство; друштвени развој и услуге; науке о земљи и атмосфери; генерално унапређење знања; цивилно истраживање свемира; одбрана.

## ИНОВАЦИЈЕ

У уведеним иновацијама, највеће је учешће иновација у организацији пословања, 32,5%.

У укупним издацима за увођење технолошких иновација највећи је удео издатака за набавку машина, опреме и софтвера, 77,7%.

Удео прихода од иновација производа/услуге који су били нови за тржиште је 4,4%, а оних који су били нови за пословни субјекат 7,3%, у односу на укупан приход субјекта иноватора.

Као највећи ефекти од увођења иновација производа и процеса наведено је побољшање квалитета производа и услуга – 38,4%; затим наведено је повећање асортимана – 31,1%; и као трећи значајан ефекат, наведена је замена застарелих производа или процеса, чији удео износи 25,9%.

*Administrative employees* are mainly engaged in organisational, administrative, judicial, administrative or financial affairs (cashiers, recorders, secretaries, jurists, etc.).

*Other employees* perform auxiliary duties in research organizations (working in workshops, on agricultural land, couriers, operators, employees, employees dealing with building maintenance, equipment and rolling stock, drivers, suppliers, etc.). Employees in the service of protection and security, as well as staff in canteens or cleaning staff, etc. (concierges, doormen, cleaning ladies, coffee cooks, etc.) are not included.

*Research projects and studies:* show the work completed over the period 1 January - 31 December, regardless of when they started. Works that are ordered are not taken into account.

*Fundamental survey* is a creative, systematic activity aimed at gaining new knowledge about the origins and causes of phenomena and facts, and which particular implementation or use is undefined. The results of a fundamental survey are usually formulated as general principles, theories or laws.

*Applied survey* is undertaken either to determine the possibility of using the results of a study, given its practical application, or to find out new methods or ways that make it possible to achieve a particular, predetermined goal. This survey starts from the existing knowledge and expands it in order to solve specific problems.

*Developmental survey* is a creative, systematic activity based on the results of fundamental and applied survey, and practical knowledge focused on the introduction of new materials, products, devices, processes and methods.

*Inventions and Patents:* an invention is a new technical solution to a problem which is of inventive character and is applicable. A patent is the right which protects an invention. Patent and patent rights are acquired by the recognition and registration of the recognized right in the appropriate register.

*Division of industry according to R&D intensity (according to OECD standards):* high technology, medium-high technology, medium-low technology and low technology.

*Classification of socio-economic goals (according to OECD standards):* the development of agriculture, forestry and fishing, promotion of industrial development, production and rational use of energy; transport and telecommunications, spatial planning, protection from pollution, health, social development and services, the science of earth and atmosphere, improving general knowledge, civil space exploration, defense.

## INNOVATIONS

Innovations were most introduced in business management (32.5%).

Out of the total expenses for the introduction of technological innovations, 77.7% were set aside for the procurement of machinery, equipment and software.

In relation to the total income of companies – innovators, the share of revenues from introduction of products/services' innovations that were new to the market was 4.4%, and those that were new to the companies were 7.3%.

The improvement of the quality of products was said to be the biggest result of the introduction of innovative products - 38.4%, which was followed by greater variety of assortments – 31.1%, and the replacement of obsolete products or processes – 25.9%.



### Иzvори, обухват и методи прикупљања података

Истраживање о иновационим активностима пословних субјеката у Републици Србији спроводи се као двогодишње истраживање. Истраживање је први пут спроведено за период 2006–2008. године. За успешну реализацију политике и стратегије развоја конкурентних и иновативних малих и средњих пословних субјеката од посебног значаја је праћење њихове иновативности и иновативних потенцијала. Друго, редовно истраживање спроведено је за период 2008–2010. године.

Извештајне јединице истраживања чине: пословни субјекти разврстани према величини (на основу броја запослених), дефинисаним групама делатности и равномерној територијалној заступљености. Базу активних пословних субјеката чине пословни субјекти који су АПР предали годишње финансијске извештаје за 2010. годину.

Анкета за мале, средње и велике пословне субјекте спроведена је на узорку стратификованом према величини пословног субјекта, где је величина посматрана само према броју запослених:

- мали: од 10 до 49 запослених,
- средњи: од 50 до 249 запослених;
- велики пословни субјекти: 250 и више запослених;
- према делатностима.

За анкетирање су коришћени:

- класични упитник (папирна форма, слање и пријем путем поште);
- веб-упитник (преузет и враћен попуњен путем веб-апликације);
- on-line упитник (преузет и враћен попуњен путем имејла).

### Дефиниције

*Иновација* је примена новог или значајно побољшаног производа, услуге или процеса, маркетиншке методе или нове организационе методе у пословању, организацији рада или односима пословног субјекта са окружењем (OECD, Oslo Manual, III ед., 2005).

Пословни субјекат може имати више врста иновативних активности у посматраном периоду. Пословни субјекат се посматра као јединица, а врста иновативне активности посматра се као појава (мултипликовани број).

*Иновација производа/услуге* је лансирање на тржиште добара или услуга са новим или знатно побољшаним карактеристикама или могућностима коришћења. Ово укључује значајна побољшања техничких карактеристика, компоненти и материјала, уграђеног софтвера, корисничке оријентисаности или других функционалних карактеристика (OECD, Oslo Manual, III ед., 2005). Иновација би требало да буде нова за посматрани пословни субјекат, а не мора нужно бити нова за тржиште.

*Иновација процеса* је имплементација новог или значајно побољшаног начина производње или испоруке. Ово укључује значајне промене у техници, опреми или софтверу (OECD, Oslo Manual, III ед., 2005).

Иновације производа/услуга и иновације процеса називају се *технолошким иновацијама*.

*Иновација у организацији пословног субјекта* је примена нових или знатних промена у структури или методама менаџмента, с намером да се побољша коришћење знања, квалитета производа/услуга или да се повећа ефикасност пословних токова (OECD, Oslo Manual, III ед., 2005).

*Иновација у маркетингу* је примена нове маркетиншке методе, што укључује значајне промене у дизајну производа, паковању, пласману и промоцији, као и наплаћивању производа (OECD, Oslo Manual, III ед., 2005).

Резултати се приказивују у % – као удео у укупном броју анкетираних пословних субјеката или као учешће у посматраној појави (потконтингентни).

### Sources, coverage and methods of data collection

The Survey on Innovation Activities of Enterprises in the Republic of Serbia has been implemented as a two-year survey. It was first conducted for the period 2006-2008. The monitoring of the R&D innovation and innovative potential is of great importance for the successful implementation of policies and strategies of competitive and innovative small and medium enterprises. The second regular survey has been carried out for the period 2008-2010.

Reporting units of the survey are enterprises classified by size (based on the number of employees), defined by groups of activity and equal territorial representation. The base of active enterprises is made of enterprises that have submitted final financial statements for 2010 to the Business Register Agency.

Survey for small, medium and large enterprises is conducted on a sample stratified by size of enterprises, where the size is determined only by the number of employees:

- Small: 10 to 49 employees,
- Medium: 50 to 249 employees; -
- Large business entities: 250 or more employees;
- By activities (group of activities according to the recommendations of Eurostat, NACE 1.1).

The following is used for the survey:

- traditional form (paper form, sending and receipt by mail)
- Web form (downloaded and returned completed by the web application)
- on-line questionnaire (taken and returned completed via e-mail).

### Definitions

*Innovation* is the application of new or significantly improved product, service or process, marketing method and new organizational method in business, work organization or business entity relationship with the environment (OECD, Oslo Manual, third ed., 2005).

The business unit can have several types of innovative activities in the reporting period. The business unit is viewed as a unit, and the kind of innovative activity is as a phenomenon (multiplied number).

*Innovation of products / services* is the launch on the market goods or services with new or significantly improved features and capabilities of use. This includes significant improvements in technical specifications, components and materials, embedded software, user-oriented or other functional characteristics (OECD, Oslo Manual, third ed., 2005). Innovation should be new for the given business entity, but not necessarily new to the market.

*Innovation of the process* is the implementation of new or significantly improved methods of production or delivery. This includes significant changes in technique, equipment or software (OECD, Oslo Manual, third ed., 2005).

Innovations of products / services and the innovations of processes are referred to as *technological innovations*.

*Innovation in the organisation of the business entity* is implementation of new or significant changes in the structure or methods of management, in order to improve the use of knowledge, quality of products / services, or increase the efficiency of business flows (OECD, Oslo Manual, third ed., 2005).

*Innovation in marketing* is the implementation of a new marketing method, which involves significant changes in product design, packaging, placement and promotion, and charging of products (OECD, Oslo Manual, third ed., 2005).

The results are shown in % - as a share of the total number of surveyed business entities or as part of the observed phenomena (subcontingents).

## КУЛТУРА

У 2011. години, број биоскопских представа повећан је за 18.8% у односу на претходну годину. У структури биоскопских представа, учешће домаћих филмова у односу на стране повећано је за 228%.

Број позоришта (професионалних, аматерских и дечијих) смањен је за око 17% у сезони 2009/10. у односу на претходну сезону. Број позоришних представа смањен је за 11%, а број позоришних посетилаца за око 3% у односу на позоришну сезону 2008/09. године.

У 2011. години повећан је број радио и ТВ станица у односу на 2010. годину (радио-станица за 15%, ТВ станица за 16%). У укупном броју радио-станица приватне станице су заступљене са 70%, јавне са око 26%, а остале са око 4%. Слична је структура и ТВ станица: приватне 70%, јавне 29%, а остале око 1%. Емитовање радио-програма у 2011. је повећано за 17%, а ТВ програма око 17%.

У укупном броју библиотека у 2011. години националне библиотеке су имале удео од 0,08%, високошколске 8,1%, школске 59,6%, специјалне 9,8%, а јавне библиотеке 22,42%. У укупном књижном фонду учешће националних библиотека износи 8,7%, високошколских 13,3%, школских 32,9%, специјалних 7,3% и јавних библиотека 37,8%.

## Издавачка делатност

Број издатих књига и брошура у 2010. години повећан је у односу на претходну годину за око 4,2%.

Структура серијских публикација за 2010. годину је: 21% новине/листови, 64% часописи и око 9% остале серијске публикације. Укупан број серијских публикација за 2010. годину смањен је за 2,7% у односу на претходну годину.

У укупном броју непокретних регистрованих културних добара доминира верска архитектура са више од 30%. Према времену настанка, најзаступљенија су културна добра из XIX века, којих има више од 38%.

## Извори и методи прикупљања података

Подаци о установама и пословним субјектима у области културе и информација прикупљају се редовним статистичким извештајима, у годишњим и вишегодишњим интервалима.

## Обухватност

Статистичким извештајима о активности културно-уметничких и информативних организација и пословних субјеката обухваћене су области 90 и 91 Класификације делатности: „Стваралачке, уметничке и забавне активности; делатност библиотека, архива, музеја“. Годишњим извештајима обухваћени су биоскопи, позоришта, радио-станице, ТВ станице, библиотеке; трогодишњим извештајем обухваћене су филхармоније и професионални оркестри, музеји и уметничке галерије и архиви. Статистичким извештајима о издавачкој делатности и штампи обухваћена је грана 58 Класификације делатности. Попис непокретних споменика културе спроводи се у десетогодишњој периодици.

## Дефиниције

*Филхармоније и симфонијски оркестри* јесу музички састави професионалних музичара који изводе симфонијски или концертни програм. Организационо, могу бити самостални или у саставу неке друге установе/пословног субјекта.

## CULTURE

In 2011 the number of cinema performances increased by 18.8% in relation to the previous year. When compared with the share of foreign films, that of domestic ones increased by 228% in the total cinema performances.

The number of theatres (professional, amateur and children) was down by about 17% in 2009/10 compared with the previous season. The number of plays fell by 11%, while the number of theatre attendance decreased by over 3% in relation to the theatre season 2008/09.

In 2011 the number of radio and TV stations increased in relation to 2010 (radio stations by 15%, TV stations by 12%). There are 70% private radio stations, about 26% public stations and 4% of others in the total number of radio stations. The percentage structure of TV stations is similar: private 70%, public 29% and the others about 1%. The radio programs broadcasting increased by 15% and TV programs by about 17% in 2011.

In 2011 the shares of scientific, school and public libraries in the total number of libraries were 0.08%, 8.1% and 59.6% respectively. As for the total number book copies, national libraries held 8.7%, tertiary education libraries 13.3%, school libraries 32.9%, specialised libraries 7.3% and public libraries 37.8%.

## Publishing

The number of published books and brochures in 2010 decreased by about 4.2%, compared with the previous year

The structure of serial publications for 2010 is the following: newspapers (21%), periodicals (64%) and other serial publications (about 9%). The total number of serial publications for 2010 fell by about 2.7% in relation to the previous year.

The major share in the total number of registered cultural monuments is that of religious architecture (more than 30%). According to the time of creation, the most common are cultural objects from the nineteenth century (more than 38%).

## Sources and methods of data collection

Data on institutions and enterprises in the domain of culture and information have been collected by means of regular annual and multi-annual statistical surveys.

## Coverage

Statistical reports on cultural, artistic, informative and sporting organisations and enterprises cover divisions 90 and 91 of the Classification of Activities: "Creative, Arts, and Recreational Entertainment"; "Libraries, Archives, Museums and other Cultural Activities". The annual surveys cover cinemas, theatres, radio stations, TV stations, libraries; three-year surveys cover philharmonic and professional orchestras, museums, art galleries and archives. Statistical surveys on publishing and printing cover the division 58 of the Classification of Activities. The list of cultural monuments is being conducted every ten years.

## Definitions

*Philharmonic and symphony orchestras* are musical bands of professional musicians performing symphony or concert programs. Organisationally, they are either autonomous or in the composition of another institution/enterprise.

*Професионални оркестар* јесте организовани састав професионалних музичара са циљем извођења музичких дела уметничке вредности, организационо самосталан или у саставу неке друге установе.

*Професионално позориште* јесте самостална културно-уметничка установа са сталним професионалним уметничким ансамблом. Професионалним позориштем сматра се и експериментално позориште ако има засебну управу.

*Аматерско позориште* јесте друштвена културно-уметничка установа у чијем су ансамблу претежно глумци аматери, а организационо је самостално или је у саставу културно-уметничког друштва, дома културе или друге установе.

*Дечје позориште* јесте културно-уметничка установа која редовно даје представе за децу, а обухваћена су и позоришта лутака. Нису обухваћене секције дечје радио-драме, луткарске секције при културним друштвима, као ни поједине групе деце при школама које повремено дају представе за децу.

*Библиотеку* чини сређена збирка штампаног, писаног или другим средствима умноженог материјала (књиге и брошуре) и других докумената, укључујући и графичке и аудио-визуелне, који су приступачни становништву у циљу његовог информисања, истраживања, образовања и културног уздизања уопште.

Обухваћене су: националне библиотеке, библиотеке високошколских установа, школске библиотеке, специјалне библиотеке и јавне библиотеке које имају најмање 250 примерака књига и брошура, листова (новина) и часописа. Код школских библиотека обухваћене су библиотеке основних и средњих школа. Од 2009. године подаци о библиотечкој делатности преузимају се од Народне библиотеке Србије, у годишњој периодици.

*Музеј* је установа која систематски прикупља, научно обрађује, чува и излаже предмете из области природе, духовне и материјалне културе. *Уметничке галерије* приказане су као уметнички музеји.

*Архив* је установа у којој се архивска грађа трајно чува, стручно обрађује и даје на коришћење.

*Општи архив* обавља архивске послове на архивској грађи из свих подручја друштвене делатности.

*Специјални архив* обавља архивске послове на архивској грађи одређеног творца или неке посебне гране делатности.

*Непокретна регистрована културна добра* јесу природом и људским радом створене и оплемене непокретне вредности од нарочито значаја за друштвену заједницу у целини, а које су у складу са прописима Републике и на темељу одлуке надлежног органа уписане у регистар споменика културе код надлежне институције.

Пописом непокретних споменика културе спроведеним 1994. године (стање 31.12) обезбеђени су подаци о најважнијим обележјима: врсти, категорији, времену настанка, намени, степену очуваности, степену заштите и др. (детални подаци налазе се у посебној публикацији и у документационим табелама).

Подаци о непокретним регистрованим споменицима културе ажурирани су 2004. године додавањем нових регистрованих споменика културе, као и ажурираним променама на постојећим.

*Телевизијске и радио-станице* јесу пословни субјекти, или јединице у саставу других пословних субјеката, који преко својих емисионих радио, односно телевизијских предајника емитују програм намењен јавности.

*Professional orchestras* are musical bands of professional musicians performing artistic-musical works. Organisationally, they are either autonomous or in the composition of another institution/enterprise.

*A professional theatre* is an autonomous cultural-artistic institution consisting of professional actors' permanent ensemble. Experimental theatre is also considered as a professional theatre, if it has a separate administration.

*An amateur theatre* is a social, cultural-artistic institution, with an ensemble consisting mainly of amateur actors. Organisationally, it can be autonomous or within a cultural-artistic society, cultural centre or another institution.

*A children theatre* is a cultural-artistic institution having regular performances for children, covering also puppet theatres. Radio drama children groups, puppet groups within cultural societies and single children groups performing occasional shows at schools are not included.

*A library* is any organised collection of printed, written or otherwise reproduced works (books and brochures) and other documents including graphics and audio-visual materials, available to population for the purposes of information, research, education and culture.

Libraries include: national libraries, tertiary education institutions libraries, specialised libraries, general scientific libraries and public libraries having at least 250 copies of books and brochures, newspapers and periodicals, whether independent, attached to another library or another institution/enterprise. The school libraries include primary and secondary school libraries. Since 2009, the data on library activity have been taken from the National Library of Serbia once a year.

*A museum* is an institution, which systematically collects, scientifically processes, keeps and exhibits objects originating from nature, spiritual and material culture area. *Art galleries* are presented as art museums.

*An archive* is an institution in which archive materials is permanently in custody, professionally processed and made available for use.

*A general archive* is an archive dealing with archive material from all social activity domains.

*A special archive* is an archive dealing with a certain creator's archive materials or some particular activity branch.

*Registered cultural monuments* are structures created and advanced by nature or human work, of special interest for the community as a whole, which are registered in the Register of Cultural Monuments held by the relevant institution according to the Republic regulations based on decisions of an authorised body.

The 1994 cultural registered monuments (as of 31 December) census provided the most important information: type, category, time of origin, purpose, protection level, conservation level and other (detailed data can be found in a special publication and documentary tables).

Data on registered monuments of culture were up-dated in 2004 by adding new registered monuments of culture, as well as by up-dated changes which the existing ones have undergone.

*TV and radio stations* are enterprises or units within other enterprises which broadcast program for public purpose by means of their radio/television transmitters.

За разлику од претходних година (када су у области телевизијског емитовања јединице посматрања били ТВ центри), од 1995. године јединица посматрања јесте свака ТВ станица.

*Биоскоп* је сала или отворени простор опремљен уређајима за јавно приказивање филмова. У организационом погледу, биоскоп може бити самостални пословни субјекат или јединица у саставу пословног субјекта за приказивање филмова, културних центара, домова културе, школа и других установа и предузећа. Биоскопи могу бити стални (у одређеној сали), летње биоскопске баште и покретни (путујући).

*Биоскопска прегледава* је јавно приказивање филмског програма (пројекција дугметражног филма с филмским додатком – јурналом, или без њега) које траје око два часа.

*Дугометражни филм* јесте сваки филм који може да служи као основни програм једне биоскопске представе, а чија је најмања дужина 2000 метара, док је *крајкометражни* сваки филм чија је дужина испод 2000 метара.

*Играни филм* је филмско дело које обрађује догађаје, појаве и личности према замисли аутора филма и у чијем обликовању учествују глумци.

*Документарни филм* је филмско дело које приказује аутентичне догађаје, појаве и личности.

*Издавачка делатност и штампа* обухвата издавање књига, брошура и периодике – листове, часописе и рото-штампа.

Подаци из издавачке делатности и штампе за 2010. добијени су из српског узајамног каталога COBIB.SR уз помоћ Народне библиотеке Србије.

Код *књига и брошура* обухватају се прва и поновна издања дела домаћих и страних аутора, као и дела издата у копродукцији са иностраним издавачем.

За јединицу је узето дело-наслов, а не књига-свеска. Под *делом-насловом* подразумева се штампана садржина једне непериодичне публикације истог аутора и под једним насловом.

*Листови (новине)* јесу серијске (периодичне) информативне публикације које доносе актуелности политичког, економског, научног, уметничког и спортског карактера. Листови (новине) с више издања, ако носе исти назив а садржински се разликују само по информацијама локалног карактера, сматрају се једним листом (новином) (нпр. *Политика*). Ако су листови (новине) штампани на два или више језика (за сваки језик посебно издање, са знатним разликама), урачунати су онолико пута на колико су језика штампани. Међутим, ако су поједини делови исте садржине једног издања штампани на два или више језика, сматрају се једним листом (новином).

*Часопис* је периодична публикација која излази под истим насловом, у више или мање одређеним интервалима једног неограниченог периода, и третира питања од општег интереса или уске специјалности, као што су политика, привреда, култура, техника, спорт, мода и др.

За *издавача књига и брошура, листова (новина), часописа и рото-штампе* сматра се пословни субјекат/установа која организује излажење.

Since 1995, every TV station has been taken to be the unit of observation in contrast to previous years when TV centres were observation units.

A *cinema* is a hall or an open space fitted with projection facilities and intended for the general public. Organisationally, a cinema can be an independent company or a unit within a film industry company, cultural centre, school and other institutions and enterprises. Cinemas may be fixed (special projection room), open-air and mobile cinemas.

A *cinema performance* is a public film program projection (long-length film with newsreel added or without it) lasting about two hours.

A *long-length film* is every film which can be used as the main cinema performance program, which length is at least 2000 meters, and a *short-length film* is every film under 2000 meters of length.

A *feature film* is a film work addressing events, phenomena and characters as perceived by the author and played by actors.

A *documentary film* is a film showing real life events, phenomena and persons.

*Publishing and newsprints activity* covers books, brochures and periodicals – newspapers, journals and newsprint literature publishing.

Data relative to publishing and newsprint for 2010 activity come from the Serbian catalogue COBIB.SR with the assistance of the National Library of Serbia.

*Books and brochures* include the first editions and reprints of Yugoslav and foreign authors' work as well as work edited in cooperation with a foreign publisher.

The work-title is taken to be the, not the volume. A *work-title* is a printed content of a non-periodical publication by the same author and under the same title.

*Newspapers* are serial (periodical) informative publications presenting current political, economic, scientific, art and sports events. Newspapers with more editions, appearing under the same title and differing only regarding local character information, are considered as single newspapers (e.g. "Politika", etc.). If newspapers are printed in two or more languages, (separate edition for each language, with considerable differences), each publishing language edition will be counted as being a separate newspaper. However, if a few parts with a content identical to that of a single newspaper issue are printed in two or more languages, they are considered to be one newspaper.

A *periodical* is a publication issued under the same title in more or less fixed intervals in an indefinite time period, addressing the questions of general interest or some specialised field such as politics, economy, culture, techniques, sports, fashion, etc.

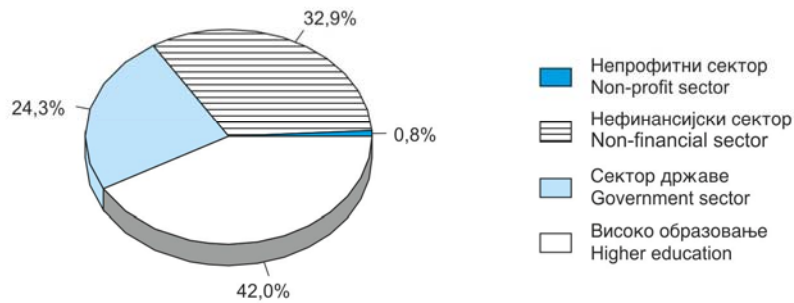
A *publisher of books and brochures, newspapers, periodicals and newsprint literature* is a company-institution engaged in editing.

**18.1. ОРГАНИЗАЦИЈЕ КОЈЕ СЕ БАВЕ ИСТРАЖИВАЊЕМ И  
РАЗВОЈЕМ, ПРЕМА СЕКТОРИМА И НАУЧНИМ ОБЛАСТИМА,  
2010.**

**R&D ORGANISATIONS,  
BY SECTORS AND FIELDS OF SCIENCE, IN 2010**

	Укупно <i>Total</i>	Нефинансијски сектор <i>Non-financial sector</i>	Сектор државе <i>Government sector</i>	Високо образовање <i>Higher educa- tion</i>	Непрофитни сектор <i>Non-profit sector</i>	
<b>РЕПУБЛИКА СРБИЈА</b>	<b>243</b>	<b>80</b>	<b>59</b>	<b>102</b>	<b>2</b>	<b>REPUBLIC OF SERBIA</b>
Природно-математичке науке	32	8	13	11	-	Natural sciences, mathematics
Техничко-технолошке науке	93	58	14	21	-	Engineering and technology
Пољопривредне науке	20	6	3	11	-	Agricultural sciences
Медицинске науке	20	5	10	5	-	Medical and health sciences
Друштвене науке	60	3	11	45	1	Social sciences
Хуманистичке науке	18	-	8	9	1	Humanities
<b>СРБИЈА – СЕВЕР</b>	<b>177</b>	<b>45</b>	<b>56</b>	<b>74</b>	<b>2</b>	<b>SERBIA - NORTH</b>
Природно-математичке науке	28	6	13	9	-	Natural sciences, mathematics
Техничко-технолошке науке	55	31	13	11	-	Engineering and technology
Пољопривредне науке	16	4	3	9	-	Agricultural sciences
Медицинске науке	15	3	8	4	-	Medical and health sciences
Друштвене науке	47	1	11	34	1	Social sciences
Хуманистичке науке	16	-	8	7	1	Humanities
<b>Београдски регион</b>	<b>139</b>	<b>36</b>	<b>53</b>	<b>48</b>	<b>2</b>	<b>Belgrade region</b>
Природно-математичке науке	26	5	13	8	-	Natural sciences, mathematics
Техничко-технолошке науке	41	24	11	6	-	Engineering and technology
Пољопривредне науке	13	4	3	6	-	Agricultural sciences
Медицинске науке	11	2	7	2	-	Medical and health sciences
Друштвене науке	34	1	11	21	1	Social sciences
Хуманистичке науке	14	-	8	5	1	Humanities
<b>Регион Војводине</b>	<b>38</b>	<b>9</b>	<b>3</b>	<b>26</b>	<b>-</b>	<b>Vojvodina region</b>
Природно-математичке науке	2	1	-	1	-	Natural sciences, mathematics
Техничко-технолошке науке	14	7	2	5	-	Engineering and technology
Пољопривредне науке	3	-	-	3	-	Agricultural sciences
Медицинске науке	4	1	1	2	-	Medical and health sciences
Друштвене науке	13	-	-	13	-	Social sciences
Хуманистичке науке	2	-	-	2	-	Humanities
<b>СРБИЈА – ЈУГ</b>	<b>66</b>	<b>35</b>	<b>3</b>	<b>28</b>	<b>-</b>	<b>SERBIA - SOUTH</b>
Природно-математичке науке	4	2	-	2	-	Natural sciences, mathematics
Техничко-технолошке науке	38	27	1	10	-	Engineering and technology
Пољопривредне науке	4	2	-	2	-	Agricultural sciences
Медицинске науке	5	2	2	1	-	Medical and health sciences
Друштвене науке	13	2	-	11	-	Social sciences
Хуманистичке науке	2	-	-	2	-	Humanities
<b>Регион Шумадије и Западне Србије</b>	<b>41</b>	<b>26</b>	<b>1</b>	<b>14</b>	<b>-</b>	<b>Šumadija and West Serbia region</b>
Природно-математичке науке	3	2	-	1	-	Natural sciences, mathematics
Техничко-технолошке науке	24	20	-	4	-	Engineering and technology
Пољопривредне науке	2	1	-	1	-	Agricultural sciences
Медицинске науке	4	2	1	1	-	Medical and health sciences
Друштвене науке	7	1	-	6	-	Social sciences
Хуманистичке науке	1	-	-	1	-	Humanities
<b>Регион Јужне и Источне Србије</b>	<b>25</b>	<b>9</b>	<b>2</b>	<b>14</b>	<b>-</b>	<b>South and East Serbia region</b>
Природно-математичке науке	1	-	-	1	-	Natural sciences, mathematics
Техничко-технолошке науке	14	7	1	6	-	Engineering and technology
Пољопривредне науке	2	1	-	1	-	Agricultural sciences
Медицинске науке	1	-	1	-	-	Medical and health sciences
Друштвене науке	6	1	-	5	-	Social sciences
Хуманистичке науке	1	-	-	1	-	Humanities
<b>Регион Косово и Метохија</b>	<b>...</b>	<b>...</b>	<b>...</b>	<b>...</b>	<b>...</b>	<b>Kosovo and Metohija region</b>

Граф 18.1. УЧЕШЋЕ ОРГАНИЗАЦИЈА ПРЕМА СЕКТОРИМА, 2010.  
SHARE OF ORGANIZATIONS BY SECTORS, 2010



18.2. ЗАПОСЛЕНИ С ПУНИМ РАДНИМ ВРЕМЕНОМ И КРАЋИМ ОД ПУНОГ РАДНОГ ВРЕМЕНА У ИСТРАЖИВАЊУ И РАЗВОЈУ, ПРЕМА СЕКТОРИМА, НАУЧНИМ ОБЛАСТИМА И ПОЛУ, 2010.

R&D PERSONNEL, FULL-TIME AND PART-TIME, BY SECTORS, FIELDS OF SCIENCE AND SEX, 2010

	Укупно Total		Истраживачи Researchers		Стручни сарадници Assistant re-searchers		Техничко особље Technicians		Руководеће особље Managers		Остало особље Other staff		
	свега All	жене Female	свега All	жене Female	свега All	жене Female	свега All	жене Female	свега All	жене Female	свега All	жене Female	
<b>РЕПУБЛИКА СРБИЈА</b>	<b>19341</b>	<b>9815</b>	<b>12637</b>	<b>6169</b>	<b>1615</b>	<b>760</b>	<b>2578</b>	<b>1556</b>	<b>428</b>	<b>163</b>	<b>2083</b>	<b>1167</b>	<b>REPUBLIC OF SERBIA</b>
<b>Нефинансијски сектор</b>	1193	481	303	110	213	96	436	168	137	53	104	54	<b>Non-financial sector</b>
Природно-математичке науке	94	39	49	17	10	10	9	1	6	3	20	8	Natural sciences, mathematics
Техничко-технолошке науке	850	290	199	65	149	46	358	124	93	28	51	27	Engineering and technology
Пољопривредне науке	168	109	25	11	38	29	48	34	32	22	25	13	Agricultural sciences
Медицинске науке	50	21	13	6	6	1	21	9	3	-	7	5	Medical and health sciences
Друштвене науке	31	22	17	11	10	10	-	-	3	-	1	1	Social sciences
<b>Сектор државе</b>	5334	2773	2666	1465	696	270	858	493	110	33	1004	512	<b>Government sector</b>
Природно-математичке науке	1876	1047	1271	739	125	56	297	147	17	6	166	99	Natural sciences, mathematics
Техничко-технолошке науке	1448	625	459	197	431	143	311	173	42	10	205	102	Engineering and technology
Пољопривредне науке	175	137	137	106	6	4	23	19	-	-	9	8	Agricultural sciences
Медицинске науке	1203	606	291	159	118	58	150	92	46	15	598	282	Medical and health sciences
Друштвене науке	363	214	278	148	11	7	50	42	4	1	20	16	Social sciences
Хуманистичке науке	269	144	230	116	5	2	27	20	1	1	6	5	Humanities
<b>Високо образовање</b>	12810	6559	9668	4594	702	392	1284	895	181	77	975	601	<b>Tertiary education</b>
Природно-математичке науке	1559	833	1188	599	116	61	146	97	15	8	94	68	Natural sciences
Техничко-технолошке науке	3023	1156	2236	745	143	43	176	105	21	5	447	258	Engineering and technology
Пољопривредне науке	2669	1587	2143	1212	67	49	313	232	31	18	115	76	Agricultural sciences
Медицинске науке	1068	534	647	284	122	67	152	104	17	8	130	71	Medical and health science
Друштвене науке	2820	1490	2047	984	130	86	415	292	90	35	138	93	Social sciences
Хуманистичке науке	1671	959	1407	770	124	86	82	65	7	3	51	35	Humanities
<b>Непрофитни сектор</b>	4	2	-	-	4	2	-	-	-	-	-	-	<b>Non-profit sector</b>
Друштвене науке	4	2	-	-	4	2	-	-	-	-	-	-	Social sciences
<b>СРБИЈА – СЕВЕР</b>	<b>15658</b>	<b>8009</b>	<b>10243</b>	<b>5070</b>	<b>1313</b>	<b>598</b>	<b>1943</b>	<b>1193</b>	<b>336</b>	<b>140</b>	<b>1823</b>	<b>1008</b>	<b>SERBIA - NORTH</b>
<b>Нефинансијски сектор</b>	692	295	184	70	141	66	208	75	73	43	86	41	<b>Non-financial sector</b>
Природно-математичке науке	78	33	33	11	10	10	9	1	6	3	20	8	Natural sciences, mathematics
Техничко-технолошке науке	431	155	112	41	96	31	146	43	37	20	40	20	Engineering and technology
Пољопривредне науке	144	94	21	7	30	24	43	31	27	20	23	12	Agricultural sciences
Медицинске науке	20	1	1	-	5	1	10	-	2	-	2	-	Medical and health sciences
Друштвене науке	19	12	17	11	-	-	-	-	1	-	1	1	Social sciences
Хуманистичке науке	23	9	-	-	21	8	-	-	1	-	1	1	Humanities
<b>Сектор државе</b>	5049	2620	2597	1431	635	240	818	463	110	33	889	453	<b>Government sector</b>
Природно-математичке науке	1876	1047	1271	739	125	56	297	147	17	6	166	99	Natural sciences, mathematics
Техничко-технолошке науке	1255	513	426	179	380	117	290	154	42	10	117	53	Engineering and technology
Пољопривредне науке	175	137	137	106	6	4	23	19	-	-	9	8	Agricultural sciences
Медицинске науке	1111	565	255	143	108	54	131	81	46	15	571	272	Medical and health sciences
Друштвене науке	363	214	278	148	11	7	50	42	4	1	20	16	Social sciences
Хуманистичке науке	269	144	230	116	5	2	27	20	1	1	6	5	Humanities

**18.2. ЗАПОСЛЕНИ С ПУНИМ РАДНИМ ВРЕМЕНОМ И КРАЋИМ ОД ПУНОГ РАДНОГ ВРЕМЕНА У ИСТРАЖИВАЊУ И РАЗВОЈУ, ПРЕМА СЕКТОРИМА, НАУЧНИМ ОБЛАСТИМА И ПОЛУ, 2010.**  
(наставак)

**R&D PERSONNEL, FULL-TIME AND PART-TIME, BY SECTORS, FIELDS OF SCIENCE AND SEX, 2010**  
(continued)

	Укупно <i>Total</i>		Истраживачи <i>Researchers</i>		Стручни сарадници <i>Assistant re-searchers</i>		Техничко особље <i>Technicians</i>		Руководеће особље <i>Managers</i>		Остало особље <i>Other staff</i>		
	свега <i>All</i>	жене <i>Female</i>	свега <i>All</i>	жене <i>Female</i>	свега <i>All</i>	жене <i>Female</i>	свега <i>All</i>	жене <i>Female</i>	свега <i>All</i>	жене <i>Female</i>	свега <i>All</i>	жене <i>Female</i>	
<b>Високо образовање</b>	9913	5092	7462	3569	533	290	917	655	153	64	848	514	<b>Higher education</b>
Природно-математичке науке	1323	691	1002	483	105	57	125	87	11	6	80	58	Natural sciences, mathematics
Техничко-технолошке науке	2239	895	1594	550	91	22	112	75	11	3	431	245	Engineering and technology
Пољопривредне науке	1906	1151	1578	914	35	27	179	140	31	18	83	52	Agricultural sciences
Медицинске науке	1031	517	615	272	122	67	147	99	17	8	130	71	Medical and health sciences
Друштвене науке	2137	1124	1566	754	91	57	301	214	76	26	103	73	Social sciences
Хуманистичке науке	1277	714	1107	596	89	60	53	40	7	3	21	15	Humanities
<b>Непрофитни сектор</b>	4	2	-	-	4	2	-	-	-	-	-	-	<b>Non-profit sector</b>
Друштвене науке	4	2	-	-	4	2	-	-	-	-	-	-	Social sciences
<b>Београдски регион</b>	<b>10661</b>	<b>5487</b>	<b>6970</b>	<b>3520</b>	<b>991</b>	<b>431</b>	<b>1447</b>	<b>849</b>	<b>243</b>	<b>95</b>	<b>1010</b>	<b>592</b>	<b>Belgrade region</b>
<b>Нефинансијски сектор</b>	597	249	168	62	112	49	174	63	64	39	79	36	<b>Non-financial sector</b>
Природно-математичке науке	70	25	33	11	2	2	9	1	6	3	20	8	Natural sciences, mathematics
Техничко-технолошке науке	352	117	97	33	76	22	115	31	29	16	35	15	Engineering and technology
Пољопривредне науке	144	94	21	7	30	24	43	31	27	20	23	12	Agricultural sciences
Медицинске науке	12	1	-	-	4	1	7	-	1	-	-	-	Medical and health sciences
Друштвене науке	19	12	17	11	-	-	-	-	1	-	1	1	Social sciences
<b>Сектор државе</b>	4300	2257	2448	1357	598	222	765	429	92	27	397	222	<b>Government sector</b>
Природно-математичке науке	1876	1047	1271	739	125	56	297	147	17	6	166	99	Natural sciences, mathematics
Техничко-технолошке науке	1109	431	359	143	372	113	237	120	42	10	99	45	Engineering and technology
Пољопривредне науке	175	137	137	106	6	4	23	19	-	-	9	8	Agricultural sciences
Медицинске науке	508	284	173	105	79	40	131	81	28	9	97	49	Medical and health sciences
Друштвене науке	363	214	278	148	11	7	50	42	4	1	20	16	Social sciences
Хуманистичке науке	269	144	230	116	5	2	27	20	1	1	6	5	Humanities
<b>Високо образовање</b>	5760	2979	4354	2101	277	158	508	357	87	29	534	334	<b>Tertiary education</b>
Природно-математичке науке	862	411	682	292	71	45	82	59	3	-	24	15	Natural sciences, mathematics
Техничко-технолошке науке	1005	426	673	243	30	9	36	20	7	2	259	152	Engineering and technology
Пољопривредне науке	1176	708	980	566	20	16	115	92	9	2	52	32	Agricultural sciences
Медицинске науке	656	335	373	162	106	59	74	52	16	8	87	54	Medical and health sciences
Друштвене науке	1440	758	1058	516	48	27	195	134	45	14	94	67	Social sciences
Хуманистичке науке	621	341	588	322	2	2	6	-	7	3	18	14	Humanities
<b>Непрофитни сектор</b>	4	2	-	-	4	2	-	-	-	-	-	-	<b>Non-profit sector</b>
Друштвене науке	4	2	-	-	4	2	-	-	-	-	-	-	Social sciences
<b>Регион Војводине</b>	<b>4997</b>	<b>2522</b>	<b>3273</b>	<b>1550</b>	<b>322</b>	<b>167</b>	<b>496</b>	<b>344</b>	<b>93</b>	<b>45</b>	<b>813</b>	<b>416</b>	<b>Vojvodina region</b>
<b>Нефинансијски сектор</b>	95	46	16	8	29	17	34	12	9	4	7	5	<b>Non-financial sector</b>
Природно-математичке науке	8	8	-	-	8	8	-	-	-	-	-	-	Natural sciences, mathematics
Техничко-технолошке науке	79	38	15	8	20	9	31	12	8	4	5	5	Engineering and technology
Медицинске науке	8	-	1	-	1	-	3	-	1	-	2	-	Medical and health sciences
<b>Сектор државе</b>	749	363	149	74	37	18	53	34	18	6	492	231	<b>Government sector</b>
Техничко-технолошке науке	146	82	67	36	8	4	53	34	-	-	18	8	Engineering and technology
Медицинске науке	603	281	82	38	29	14	-	-	18	6	474	223	Medical and health sciences
<b>Високо образовање</b>	4153	2113	3108	1468	256	132	409	298	66	35	314	180	<b>Tertiary education</b>
Природно-математичке науке	461	280	320	191	34	12	43	28	8	6	56	43	Natural sciences, mathematics
Техничко-технолошке науке	1234	469	921	307	61	13	76	55	4	1	172	93	Engineering and technology
Пољопривредне науке	730	443	598	348	15	11	64	48	22	16	31	20	Agricultural sciences
Медицинске науке	375	182	242	110	16	8	73	47	1	-	43	17	Medical and health sciences
Друштвене науке	697	366	508	238	43	30	106	80	31	12	9	6	Social sciences
Хуманистичке науке	656	373	519	274	87	58	47	40	-	-	3	1	Humanities

**18.2. ЗАПОСЛЕНИ С ПУНИМ РАДНИМ ВРЕМЕНОМ И КРАЋИМ ОД ПУНОГ РАДНОГ ВРЕМЕНА У ИСТРАЖИВАЊУ И РАЗВОЈУ, ПРЕМА СЕКТОРИМА, НАУЧНИМ ОБЛАСТИМА И ПОЛУ, 2010.**  
(наставак)

**R&D PERSONNEL, FULL-TIME AND PART-TIME, BY SECTORS, FIELDS OF SCIENCE AND SEX, 2010**

(continued)

	Укупно <i>Total</i>		Истраживачи <i>Researchers</i>		Стручни сарадници <i>Assistant re-searchers</i>		Техничко особље <i>Technicians</i>		Руководеће особље <i>Managers</i>		Остало особље <i>Other staff</i>		
	свега <i>All</i>	жене <i>Female</i>	свега <i>All</i>	жене <i>Female</i>	свега <i>All</i>	жене <i>Female</i>	свега <i>All</i>	жене <i>Female</i>	свега <i>All</i>	жене <i>Female</i>	свега <i>All</i>	жене <i>Female</i>	
<b>СРБИЈА – ЈУГ</b>	<b>3683</b>	<b>1806</b>	<b>2394</b>	<b>1099</b>	<b>302</b>	<b>162</b>	<b>635</b>	<b>363</b>	<b>92</b>	<b>23</b>	<b>260</b>	<b>159</b>	<b>SERBIA - SOUTH</b>
<b>Нефинансијски сектор</b>	501	186	119	40	72	30	228	93	64	10	18	13	<b>Non-financial sector</b>
Природно-математичке науке	16	6	16	6	-	-	-	-	-	-	-	-	Natural sciences, mathematics
Техничко-технолошке науке	419	135	87	24	53	15	212	81	56	8	11	7	Engineering and technology
Пољопривредне науке	24	15	4	4	8	5	5	3	5	2	2	1	Agricultural sciences
Медицинске науке	30	20	12	6	1	-	11	9	1	-	5	5	Medical and health sciences
Друштвене науке	12	10	-	-	10	10	-	-	2	-	-	-	Social sciences
<b>Сектор државе</b>	285	153	69	34	61	30	40	30	-	-	115	59	<b>Government sector</b>
Техничко-технолошке науке	193	112	33	18	51	26	21	19	-	-	88	49	Engineering and technology
Медицинске науке	92	41	36	16	10	4	19	11	-	-	27	10	Medical and health sciences
<b>Високо образовање</b>	2897	1467	2206	1025	169	102	367	240	28	13	127	87	<b>Tertiary education</b>
Природно-математичке науке	236	142	186	116	11	4	21	10	4	2	14	10	Natural sciences, mathematics
Техничко-технолошке науке	784	261	642	195	52	21	64	30	10	2	16	13	Engineering and technology
Пољопривредне науке	763	436	565	298	32	22	134	92	-	-	32	24	Agricultural sciences
Медицинске науке	37	17	32	12	-	-	5	5	-	-	-	-	Medical and health sciences
Друштвене науке	683	366	481	230	39	29	114	78	14	9	35	20	Social sciences
Хуманистичке науке	394	245	300	174	35	26	29	25	-	-	30	20	Humanities
<b>Регион Шумадије и Западне Србије</b>	<b>1689</b>	<b>819</b>	<b>1094</b>	<b>529</b>	<b>121</b>	<b>54</b>	<b>347</b>	<b>171</b>	<b>67</b>	<b>14</b>	<b>69</b>	<b>51</b>	<b>Šumadija and West Serbia region</b>
<b>Нефинансијски сектор</b>	437	152	103	34	56	17	214	84	49	6	15	11	<b>Non-financial sector</b>
Природно-математичке науке	16	6	16	6	-	-	-	-	-	-	-	-	Natural sciences, mathematics
Техничко-технолошке науке	384	122	75	22	51	14	200	74	48	6	10	6	Engineering and technology
Пољопривредне науке	7	4	-	-	4	3	3	1	-	-	-	-	Agricultural sciences
Медицинске науке	30	20	12	6	1	-	11	9	1	-	5	5	Medical and health sciences
<b>Сектор државе</b>	27	13	19	10	3	1	3	1	-	-	2	1	<b>Government sector</b>
Медицинске науке	27	13	19	10	3	1	3	1	-	-	2	1	Medical and health sciences
<b>Високо образовање</b>	1234	654	972	485	62	36	130	86	18	8	52	39	<b>Tertiary education</b>
Природно-математичке науке	214	128	164	102	11	4	21	10	4	2	14	10	Natural sciences, mathematics
Техничко-технолошке науке	217	71	182	46	11	3	6	-	5	-	13	12	Engineering and technology
Пољопривредне науке	267	147	220	113	18	15	29	19	-	-	-	-	Agricultural sciences
Медицинске науке	37	17	32	12	-	-	5	5	-	-	-	-	Medical and health sciences
Друштвене науке	295	163	223	113	8	4	47	34	9	6	8	6	Social sciences
Хуманистичке науке	204	128	151	89	14	10	22	18	-	-	17	11	Humanities
<b>Регион Јужне и Источне Србије</b>	<b>1985</b>	<b>987</b>	<b>1300</b>	<b>570</b>	<b>181</b>	<b>108</b>	<b>288</b>	<b>192</b>	<b>25</b>	<b>9</b>	<b>191</b>	<b>108</b>	<b>South and East Serbia region</b>
<b>Нефинансијски сектор</b>	64	34	16	6	16	13	14	9	15	4	3	2	<b>Non-financial sector</b>
Техничко-технолошке науке	35	13	12	2	2	1	12	7	8	2	1	1	Engineering and technology
Пољопривредне науке	17	11	4	4	4	2	2	2	5	2	2	1	Agricultural sciences
Друштвене науке	12	10	-	-	10	10	-	-	2	-	-	-	Social sciences
<b>Сектор државе</b>	258	140	50	24	58	29	37	29	-	-	113	58	<b>Government sector</b>
Техничко-технолошке науке	193	112	33	18	51	26	21	19	-	-	88	49	Engineering and technology
Медицинске науке	65	28	17	6	7	3	16	10	-	-	25	9	Medical and health sciences
<b>Високо образовање</b>	1663	813	1234	540	107	66	237	154	10	5	75	48	<b>Tertiary education</b>
Природно-математичке науке	22	14	22	14	-	-	-	-	-	-	-	-	Natural sciences, mathematics
Техничко-технолошке науке	567	190	460	139	41	18	58	30	5	2	3	1	Engineering and technology
Пољопривредне науке	496	289	345	185	14	7	105	73	-	-	32	24	Agricultural sciences
Друштвене науке	388	203	258	117	31	25	67	44	5	3	27	14	Social sciences
Хуманистичке науке	190	117	149	85	21	16	7	7	-	-	13	9	Humanities
<b>Регион Косово и Метохија</b>	...	...	...	...	...	...	...	...	...	...	...	...	<b>Kosovo and Metohija region</b>

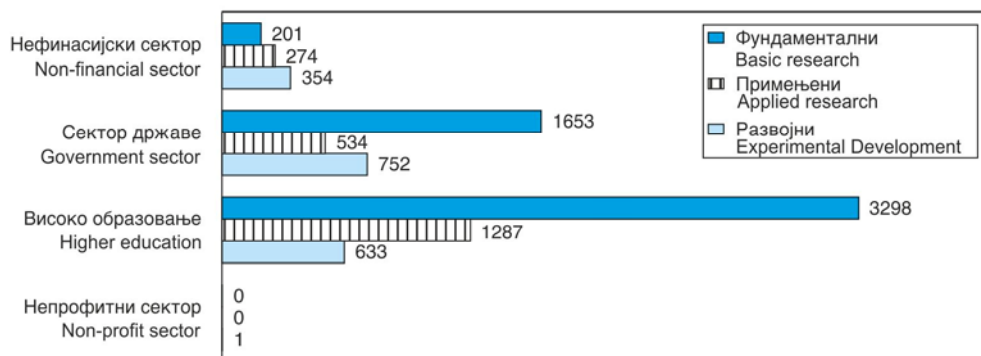


**18.3. ИСТРАЖИВАЧКИ РАДОВИ (ПРОЈЕКТИ И СТУДИЈЕ), ПРЕМА СЕКТОРИМА, 2010.**

**RESEARCH WORKS (PROJECTS AND STUDIES) BY SECTORS, 2010**

	Број научних радова Number of scientific works				Вредност научних радова, хилј. РСД The value of scientific works, thous. RSD				
	укупно Total	фунда- ментални Basic research	приме- њени Applied research	развијни Experimental Development	укупно Total	фунда- ментални Basic research	приме- њени Applied research	развијни Experimental Development	
<b>РЕПУБЛИКА СРБИЈА</b>	<b>8987</b>	<b>5152</b>	<b>2095</b>	<b>1740</b>	<b>22828236</b>	<b>10194423</b>	<b>6485507</b>	<b>6147740</b>	<b>REPUBLIC OF SERBIA</b>
Нефинансијски сектор	829	201	274	354	2655077	162603	389540	2102934	Non-financial sector
Сектор државе	2939	1653	534	752	8359865	3582060	2758428	2018811	Government sector
Високо образовање	5218	3298	1287	633	11802428	6449760	3337539	2015129	Tertiary education
Непрофитни сектор	1	-	-	1	10866	-	-	10866	Non-profit sector
<b>СРБИЈА – СЕВЕР</b>	<b>7403</b>	<b>4160</b>	<b>1806</b>	<b>1437</b>	<b>21022964</b>	<b>9560695</b>	<b>5837504</b>	<b>5624199</b>	<b>SERBIA - NORTH</b>
Нефинансијски сектор	615	201	186	228	2186346	162603	268386	1755357	Non-financial sector
Сектор државе	2915	1650	525	740	8144792	3567708	2597763	1978755	Government sector
Високо образовање	2577	1190	801	586	12244146	5057083	5666463	1520600	Tertiary education
Непрофитни сектор	4	2	2	-	7937	6277	1660	-	Non-profit sector
<b>Београдски регион</b>	<b>5933</b>	<b>3420</b>	<b>1248</b>	<b>1265</b>	<b>16749741</b>	<b>7482081</b>	<b>4276153</b>	<b>4990941</b>	<b>Belgrade region</b>
Нефинансијски сектор	496	156	146	194	2078421	158008	253538	1666875	Non-financial sector
Сектор државе	2839	1650	478	711	7698253	3567708	2268268	1861711	Government sector
Високо образовање	2597	1614	624	359	6962201	3756365	1754347	1451489	Tertiary education
Непрофитни сектор	1	-	-	1	10866	-	-	10866	Non-profit sector
<b>Регион Војводине</b>	<b>1470</b>	<b>740</b>	<b>558</b>	<b>172</b>	<b>4273223</b>	<b>2078614</b>	<b>1561351</b>	<b>633258</b>	<b>Vojvodina region</b>
Нефинансијски сектор	119	45	40	34	107925	4595	14848	88482	Non-financial sector
Сектор државе	76	-	47	29	446539	-	329495	117044	Government sector
Високо образовање	1275	695	471	109	3718759	2074019	1217008	427732	Tertiary education
<b>СРБИЈА – ЈУГ</b>	<b>1584</b>	<b>992</b>	<b>289</b>	<b>303</b>	<b>1805272</b>	<b>633728</b>	<b>648003</b>	<b>523541</b>	<b>SERBIA – SOUTH</b>
Нефинансијски сектор	214	-	88	126	468731	-	121154	347577	Non-financial sector
Сектор државе	24	3	9	12	215073	14352	160665	40056	Government sector
Високо образовање	1346	989	192	165	1121468	619376	366184	135908	Tertiary education
<b>Регион Шумадије и Западне Србије</b>	<b>515</b>	<b>228</b>	<b>137</b>	<b>150</b>	<b>1048640</b>	<b>446279</b>	<b>232536</b>	<b>369825</b>	<b>Šumadija and West Serbia region</b>
Нефинансијски сектор	184	-	69	115	344942	-	47665	297277	Non-financial sector
Сектор државе	8	3	5	-	38274	14352	23922	-	Government sector
Високо образовање	323	225	63	35	665424	431927	160949	72548	Tertiary education
<b>Регион Јужне и Источне Србије</b>	<b>1069</b>	<b>764</b>	<b>152</b>	<b>153</b>	<b>756632</b>	<b>187449</b>	<b>415467</b>	<b>153716</b>	<b>South and East Serbia region</b>
Нефинансијски сектор	30	-	19	11	123789	-	73489	50300	Non-financial sector
Сектор државе	16	-	4	12	176799	-	136743	40056	Government sector
Високо образовање	1023	764	129	130	456044	187449	205235	63360	Tertiary education
<b>Регион Косово и Метохија</b>	<b>...</b>	<b>...</b>	<b>...</b>	<b>...</b>	<b>...</b>	<b>...</b>	<b>...</b>	<b>...</b>	<b>Kosovo and Metohija region</b>

**Граф. 18.2. ИСТРАЖИВАЧКИ РАДОВИ (ПРОЈЕКТИ И СТУДИЈЕ) ПРЕМА СЕКТОРИМА И НАУЧНИМ ОБЛАСТИМА, 2010.**  
**RESEARCH WORKS (PROJECTS AND STUDIES) BY SECTORS AND FIELDS OF SCIENCE, 2010**



**18.4. СРЕДСТВА ЗА НАУЧНОИСТРАЖИВАЧКЕ ДЕЛАТНОСТИ,  
ПРЕМА ПРИМАРНИМ ДРУШТВЕНО-ЕКОНОМСКИМ  
ЦИЉЕВИМА, 2010.**

**RESOURCES FOR R&D ACTIVITIES  
BY MAJOR SOCIO-ECONOMIC OBJECTIVES, 2010**

у хиљ. РСД

Thous. RSD

	Средства за истраживачко-развојни рад / Resources for R&D work		
	свега / all	од тога: из буџета of which: budget-funded	
<b>РЕПУБЛИКА СРБИЈА</b>	<b>22828236</b>	<b>13272750</b>	<b>REPUBLIC OF SERBIA</b>
<b>Нефинансијски сектор</b>	2655077	265778	<b>Non-financial sector</b>
Развој пољопривреде, шумарства и рибарства	93386	20800	Development of agriculture, forestry and fishing
Унапређење индустријског развоја	508248	122933	Promotion of industrial development
Производња и рационално коришћење енергије	89159	2895	Production and rational use of energy
Транспорт и телекомуникације	946316	8664	Transport and communications
Просторно планирање	14644	-	Spatial planning
Заштита од загађивања	10775	-	Protection from pollution
Идентификација и третман загађења	8024	2000	Identification and treatment of pollution
Здравство	490500	38107	Health
Друштвени развој и услуге	43783	43783	Social development and services
Наука о земљи и атмосфери	13412	13412	Science of earth and atmosphere
Генерално унапређивање знања	35486	4680	Generally enhancing the knowledge
Одбрана	401344	8504	Defence
<b>Сектор државе</b>	8359865	5049635	<b>Government sector</b>
Развој пољопривреде, шумарства и рибарства	1294407	734765	Development of agriculture, forestry and fishing
Унапређење индустријског развоја	1151563	611394	Promotion of industrial development
Производња и рационално коришћење енергије	696015	120942	Production and rational use of energy
Транспорт и телекомуникације	396315	155176	Transport and communications
Просторно планирање	2334	2334	Spatial planning
Заштита од загађивања	30750	30270	Protection from pollution
Идентификација и третман загађења	58071	42701	Identification and treatment of pollution
Здравство	452013	139067	Health
Друштвени развој и услуге	1036248	745730	Social development and services
Наука о земљи и атмосфери	87882	84348	Science of earth and atmosphere
Генерално унапређивање знања	3154267	2382908	Generally enhancing the knowledge
Одбрана	-	-	Defence
<b>Високо образовање</b>	11802428	7957337	<b>Tertiary education</b>
Развој пољопривреде, шумарства и рибарства	580446	312617	Development of agriculture, forestry and fishing
Унапређење индустријског развоја	1327900	1025618	Promotion of industrial development
Производња и рационално коришћење енергије	216359	195901	Production and rational use of energy
Транспорт и телекомуникације	105732	97702	Transport and communications
Просторно планирање	31854	24587	Spatial planning
Заштита од загађивања	203569	151440	Protection from pollution
Идентификација и третман загађења	50578	45362	Identification and treatment of pollution
Здравство	781607	678529	Health
Друштвени развој и услуге	4332888	2474540	Social development and services
Наука о земљи и атмосфери	812508	392505	Science of earth and atmosphere
Генерално унапређивање знања	3358061	2558536	Generally enhancing the knowledge
Одбрана	926	-	Defence
<b>Непрофитни сектор</b>	10866	-	<b>Non-profit sector</b>
Генерално унапређивање знања	10866	-	Generally enhancing the knowledge
<b>СРБИЈА – СЕВЕР</b>	<b>21022964</b>	<b>12122647</b>	<b>SERBIA - NORTH</b>
<b>Нефинансијски сектор</b>	2186346	193329	<b>Non-financial sector</b>
Развој пољопривреде, шумарства и рибарства	70767	20800	Development of agriculture, forestry and fishing
Унапређење индустријског развоја	301094	78196	Promotion of industrial development
Производња и рационално коришћење енергије	59724	2895	Production and rational use of energy
Транспорт и телекомуникације	923591	8664	Transport and communications
Просторно планирање	14644	-	Spatial planning
Заштита од загађивања	200	-	Protection from pollution
Идентификација и третман загађења	8024	2000	Identification and treatment of pollution
Здравство	440305	30207	Health
Друштвени развој и услуге	43783	43783	Social development and services
Наука о земљи и атмосфери	2104	2104	Science of earth and atmosphere
Генерално унапређивање знања	26586	4680	Generally enhancing the knowledge
Одбрана	295524	-	Defence

**18.4. СРЕДСТВА ЗА НАУЧНОИСТРАЖИВАЧКЕ ДЕЛАТНОСТИ,  
ПРЕМА ПРИМАРНИМ ДРУШТВЕНО-ЕКОНОМСКИМ  
ЦИЉЕВИМА, 2010. (наставак)**

**RESOURCES FOR R&D ACTIVITIES  
BY MAJOR SOCIO-ECONOMIC OBJECTIVES, 2010  
(continued)**

у хиљ. РСД

Thous. RSD

	Средства за истраживачко-развојни рад / Resources for R&D work		
	свега / all	од тога: из буџета of which: budget-funded	
<b>Сектор државе</b>	8144792	4954717	<b>Government sector</b>
Развој пољопривреде, шумарства и рибарства	1119390	679903	Development of agriculture, forestry and fishing
Унапређење индустријског развоја	1135750	595581	Promotion of industrial development
Производња и рационално коришћење енергије	692879	117806	Production and rational use of energy
Транспорт и телекомуникације	396315	155176	Transport and communications
Просторно планирање	2334	2334	Spatial planning
Заштита од загађивања	30750	30270	Protection from pollution
Идентификација и третман загађења	50223	34853	Identification and treatment of pollution
Здравство	452013	139067	Health
Друштвени развој и услуге	1036248	745730	Social development and services
Наука о земљи и атмосфери	74623	71089	Science of earth and atmosphere
Генерално унапређивање знања	3154267	2382908	Generally enhancing the knowledge
Одбрана	-	-	Defence
<b>Високо образовање</b>	10680960	6974601	<b>Tertiary education</b>
Развој пољопривреде, шумарства и рибарства	472173	224203	Development of agriculture, forestry and fishing
Унапређење индустријског развоја	1080422	805280	Promotion of industrial development
Производња и рационално коришћење енергије	155513	135637	Production and rational use of energy
Транспорт и телекомуникације	86085	78330	Transport and communications
Просторно планирање	28045	20778	Spatial planning
Заштита од загађивања	200483	148354	Protection from pollution
Идентификација и третман загађења	49967	45319	Identification and treatment of pollution
Здравство	720025	626878	Health
Друштвени развој и услуге	4294215	2441192	Social development and services
Наука о земљи и атмосфери	812508	392505	Science of earth and atmosphere
Генерално унапређивање знања	2780598	2056125	Generally enhancing the knowledge
Одбрана	926	-	Defence
<b>Непрофитни сектор</b>	10866	-	<b>Non-profit sector</b>
Генерално унапређивање знања	10866	-	Generally enhancing the knowledge
<b>Београдски регион</b>	<b>16749741</b>	<b>8969300</b>	<b>Belgrade region</b>
<b>Нефинансијски сектор</b>	2078421	155579	Non-financial sector
Развој пољопривреде, шумарства и рибарства	63968	19050	Development of agriculture, forestry and fishing
Унапређење индустријског развоја	263383	78196	Promotion of industrial development
Производња и рационално коришћење енергије	32629	2895	Production and rational use of energy
Транспорт и телекомуникације	923471	8664	Transport and communications
Просторно планирање	14644	-	Spatial planning
Идентификација и третман загађења	8024	2000	Identification and treatment of pollution
Здравство	440305	30207	Health
Друштвени развој и услуге	7783	7783	Social development and services
Наука о земљи и атмосфери	2104	2104	Science of earth and atmosphere
Генерално унапређивање знања	26586	4680	Generally enhancing the knowledge
Одбрана	295524	-	Defence
<b>Сектор државе</b>	7698253	4618304	<b>Government sector</b>
Развој пољопривреде, шумарства и рибарства	861288	447087	Development of agriculture, forestry and fishing
Унапређење индустријског развоја	947313	491984	Promotion of industrial development
Производња и рационално коришћење енергије	692879	117806	Production and rational use of energy
Транспорт и телекомуникације	396315	155176	Transport and communications
Просторно планирање	2334	2334	Spatial planning
Заштита од загађивања	30750	30270	Protection from pollution
Идентификација и третман загађења	50223	34853	Identification and treatment of pollution
Здравство	452013	139067	Health
Друштвени развој и услуге	1036248	745730	Social development and services
Наука о земљи и атмосфери	74623	71089	Sciences of earth and atmosphere
Генерално унапређивање знања	3154267	2382908	Generally enhancing the knowledge
<b>Високо образовање</b>	6962201	4195417	<b>Tertiary education</b>
Развој пољопривреде, шумарства и рибарства	308170	81693	Development of agriculture, forestry and fishing
Унапређење индустријског развоја	539385	366703	Promotion of industrial development
Производња и рационално коришћење енергије	34682	33156	Production and rational use of energy
Транспорт и телекомуникације	42864	35109	Transport and communications
Просторно планирање	28045	20778	Spatial planning
Заштита од загађивања	926	-	Protection from pollution

**18.4. СРЕДСТВА ЗА НАУЧНОИСТРАЖИВАЧКЕ ДЕЛАТНОСТИ,  
ПРЕМА ПРИМАРНИМ ДРУШТВЕНО-ЕКОНОМСКИМ  
ЦИЉЕВИМА, 2010. (наставак)**

**RESOURCES FOR R&D ACTIVITIES  
BY MAJOR SOCIO-ECONOMIC OBJECTIVES, 2010  
(continued)**

у хиљ. РСД

Thous. RSD

	Средства за истраживачко-развојни рад / Resources for R&D work		
	свега / all	од тога: из буџета of which: budget-funded	
Идентификација и третман загађења	926	-	Identification and treatment of pollution
Здравство	643773	552684	Health
Друштвени развој и услуге	2667025	1253797	Social development and services
Наука о земљи и атмосфери	746490	336418	Science of earth and atmosphere
Генерално унапређивање знања	1948989	1515079	Generally enhancing the knowledge
Одбрана	926	-	Defence
<b>Непрофитни сектор</b>	10866	-	<b>Non-profit sector</b>
Генерално унапређивање знања	10866	-	Generally enhancing the knowledge
<b>Регион Војводине</b>	<b>4273223</b>	<b>3153347</b>	<b>Vojvodina region</b>
<b>Нефинансијски сектор</b>	107925	37750	Non-financial sector
Развој пољопривреде, шумарства и рибарства	6799	1750	Development of agriculture, forestry and fishing
Унапређење индустријског развоја	37711	-	Promotion of industrial development
Производња и рационално коришћење енергије	27095	-	Production and rational use of energy
Транспорт и телекомуникације	120	-	Transport and communications
Заштита од загађивања	200	-	Protection from pollution
Друштвени развој и услуге	36000	36000	Social development and services
<b>Сектор државе</b>	446539	336413	<b>Government sector</b>
Развој пољопривреде, шумарства и рибарства	258102	232816	Development of agriculture, forestry and fishing
Унапређење индустријског развоја	188437	103597	Promotion of industrial development
<b>Високо образовање</b>	3718759	2779184	<b>Tertiary education</b>
Развој пољопривреде, шумарства и рибарства	164003	142510	Development of agriculture, forestry and fishing
Унапређење индустријског развоја	541037	438577	Promotion of industrial development
Производња и рационално коришћење енергије	120831	102481	Production and rational use of energy
Транспорт и телекомуникације	43221	43221	Transport and communications
Заштита од загађивања	199557	148354	Protection from pollution
Идентификација и третман загађења	49041	45319	Identification and treatment of pollution
Здравство	76252	74194	Health
Друштвени развој и услуге	1627190	1187395	Social development and services
Наука о земљи и атмосфери	66018	56087	Science of earth and atmosphere
Генерално унапређивање знања	831609	541046	Generally enhancing the knowledge
<b>СРБИЈА – ЈУГ</b>	<b>1805272</b>	<b>1150103</b>	<b>SERBIA – SOUTH</b>
<b>Нефинансијски сектор</b>	468731	72449	<b>Non-financial sector</b>
Развој пољопривреде, шумарства и рибарства	22619	-	Development of agriculture, forestry and fishing
Унапређење индустријског развоја	207154	44737	Promotion of industrial development
Производња и рационално коришћење енергије	29435	-	Production and rational use of energy
Транспорт и телекомуникације	22725	-	Transport and communications
Заштита од загађивања	10575	-	Protection from pollution
Здравство	50195	7900	Health
Друштвени развој и услуге	-	-	Social development and services
Наука о земљи и атмосфери	11308	11308	Science of earth and atmosphere
Генерално унапређивање знања	8900	-	Generally enhancing the knowledge
Одбрана	105820	8504	Defence
<b>Сектор државе</b>	215073	94918	<b>Government sector</b>
Развој пољопривреде, шумарства и рибарства	175017	54862	Development of agriculture, forestry and fishing
Унапређење индустријског развоја	15813	15813	Promotion of industrial development
Производња и рационално коришћење енергије	3136	3136	Production and rational use of energy
Идентификација и третман загађења	7848	7848	Identification and treatment of pollution
Наука о земљи и атмосфери	13259	13259	Science of earth and atmosphere
<b>Високо образовање</b>	1121468	982736	<b>Tertiary education</b>
Развој пољопривреде, шумарства и рибарства	108273	88414	Development of agriculture, forestry and fishing
Унапређење индустријског развоја	247478	220338	Promotion of industrial development
Производња и рационално коришћење енергије	60846	60264	Production and rational use of energy
Транспорт и телекомуникације	19647	19372	Transport and communications
Просторно планирање	3809	3809	Spatial planning
Заштита од загађивања	3086	3086	Protection from pollution
Идентификација и третман загађења	611	43	Identification and treatment of pollution
Здравство	61582	51651	Health
Друштвени развој и услуге	38673	33348	Social development and services
Генерално унапређивање знања	577463	502411	Generally enhancing the knowledge

**18.4. СРЕДСТВА ЗА НАУЧНОИСТРАЖИВАЧКЕ ДЕЛАТНОСТИ,  
ПРЕМА ПРИМАРНИМ ДРУШТВЕНО-ЕКОНОМСКИМ  
ЦИЉЕВИМА, 2010. (наставак)**

**RESOURCES FOR R&D ACTIVITIES  
BY MAJOR SOCIO-ECONOMIC OBJECTIVES, 2010**

(continued)

у хиљ. РСД

Thous. RSD

	Средства за истраживачко-развојни рад / Resources for R&D work		
	свега / all	од тога: из буџета of which: budget-funded	
<b>Регион Шумадије и Западне Србије</b>	<b>1048640</b>	<b>636784</b>	<b>Šumadija and West Serbia region</b>
<b>Нефинансијски сектор</b>			<b>Non-financial sector</b>
Развој пољопривреде, шумарства и рибарства	22575	-	Development of agriculture, forestry and fishing
Унапређење индустријског развоја	148637	29116	Promotion of industrial development
Производња и рационално коришћење енергије	19751	-	Production and rational use of energy
Транспорт и телекомуникације	17376	-	Transport and communications
Заштита од загађивања	10575	-	Protection from pollution
Наука о земљи и атмосфери	11308	11308	Science of earth and atmosphere
Генерално унапређивање знања	8900	-	Generally enhancing the knowledge
Одбрана	105820	8504	Defence
<b>Сектор државе</b>	<b>38274</b>	<b>35334</b>	<b>Government sector</b>
Развој пољопривреде, шумарства и рибарства	38274	35334	Development of agriculture, forestry and fishing
<b>Високо образовање</b>	<b>665424</b>	<b>552522</b>	<b>Tertiary education</b>
Развој пољопривреде, шумарства и рибарства	108031	88172	Development of agriculture, forestry and fishing
Унапређење индустријског развоја	51042	43453	Promotion of industrial development
Производња и рационално коришћење енергије	27109	26527	Production and rational use of energy
Транспорт и телекомуникације	7418	7143	Transport and communications
Просторно планирање	3809	3809	Spatial planning
Заштита од загађивања	2383	2383	Protection from pollution
Идентификација и третман загађења	568	-	Identification and treatment of pollution
Здравство	25057	15126	Health
Друштвени развој и услуге	7649	5524	Social development and services
Генерално унапређивање знања	432358	360385	Generally enhancing of the knowledge
<b>Регион Јужне и Источне Србије</b>	<b>756632</b>	<b>513319</b>	<b>South and East Serbia region</b>
<b>Нефинансијски сектор</b>			<b>Non-financial sector</b>
Развој пољопривреде, шумарства и рибарства	44	-	Development of agriculture, forestry and fishing
Унапређење индустријског развоја	58517	15621	Promotion of industrial development
Производња и рационално коришћење енергије	9684	-	Production and rational use of energy
Транспорт и телекомуникације	5349	-	Transport and communications
Здравство	50195	7900	Health
<b>Сектор државе</b>	<b>176799</b>	<b>59584</b>	<b>Government sector</b>
Развој пољопривреде, шумарства и рибарства	136743	19528	Development of agriculture, forestry and fishing
Унапређење индустријског развоја	15813	15813	Promotion of industrial development
Производња и рационално коришћење енергије	3136	3136	Production and rational use of energy
Идентификација и третман загађења	7848	7848	Identification and treatment of pollution
Наука о земљи и атмосфери	13259	13259	Science of earth and atmosphere
<b>Високо образовање</b>	<b>456044</b>	<b>430214</b>	<b>Tertiary education</b>
Развој пољопривреде, шумарства и рибарства	242	242	Development of agriculture, forestry and fishing
Унапређење индустријског развоја	196436	176885	Promotion of industrial development
Производња и рационално коришћење енергије	33737	33737	Production and rational use of energy
Транспорт и телекомуникације	12229	12229	Transport and communications
Заштита од загађивања	703	703	Protection from pollution
Идентификација и третман загађења	43	43	Identification and treatment of pollution
Здравство	36525	36525	Health
Друштвени развој и услуге	31024	27824	Social development and services
Генерално унапређивање знања	145105	142026	Generally enhancing of the knowledge
<b>Регион Косово и Метохија</b>	<b>...</b>	<b>...</b>	<b>Kosovo and Metohija region</b>

**18.5. ИЗДАЦИ ЗА ИСТРАЖИВАЊЕ И РАЗВОЈ, ПРЕМА  
СЕКТОРИМА И НАУЧНИМ ОБЛАСТИМА, 2010.**
**EXPENDITURES FOR R&D BY  
SECTORS AND FIELDS OF SCIENCE, 2010**

хиљ. РСД

thous. RSD

	Бруто домаћи издаци <i>Gross domestic expenditure</i>	Бруто инвестиције <i>Gross invest- ment</i>	Текући издаци / <i>Current expenditures</i>			
			укупно <i>Total</i>	бруто плате <i>Gross salaries</i>	материјални трошкови <i>Material costs</i>	
<b>РЕПУБЛИКА СРБИЈА</b>	<b>22828236</b>	<b>2148126</b>	<b>20680110</b>	<b>13187164</b>	<b>7492946</b>	<b>REPUBLIC OF SERBIA</b>
<b>Научне области</b>						<b>Fields of science</b>
Природно-математичке науке	6305819	275828	6029991	3655826	2374165	Natural sciences, mathematics
Техничко-технолошке науке	6366346	1409935	4956411	2734365	2222046	Engineering and technology
Пољопривредне науке	1578598	88459	1490139	1006336	483803	Agricultural sciences
Медицинске науке	2405287	106142	2299145	1684774	614371	Medical and health sciences
Друштвене науке	4238519	196602	4041917	2858789	1183128	Social sciences
Хуманистичке науке	1933667	71160	1862507	1247074	615433	Humanities
<b>Сектори</b>						<b>Sectors</b>
Нефинансијски сектор	2655077	1302084	1352993	892358	460635	Non-financial sector
Сектор државе	8359865	277288	8082577	5052342	3030235	Government sector
Високо образовање	11802428	568754	11233674	7238149	3995525	Tertiary education
Непрофитни сектор	10866	-	10866	4315	6551	Non-profit sector
<b>СРБИЈА – СЕВЕР</b>	<b>21022964</b>	<b>1968102</b>	<b>19054862</b>	<b>12093097</b>	<b>6961765</b>	<b>SERBIA – NORTH</b>
<b>Научне области</b>						<b>Fields of science</b>
Природно-математичке науке	5873231	259439	5613792	3396581	2217211	Natural sciences, mathematics
Техничко-технолошке науке	5585901	1271068	4314833	2302920	2011913	Engineering and technology
Пољопривредне науке	1453130	83634	1369496	923460	446036	Agricultural sciences
Медицинске науке	2120062	104356	2015706	1496423	519283	Medical and health sciences
Друштвене науке	4082859	178544	3904315	2749985	1154330	Social sciences
Хуманистичке науке	1907781	71061	1836720	1223728	612992	Humanities
<b>Сектори</b>						<b>Sectors</b>
Нефинансијски сектор	2186346	1176430	1009916	640338	369578	Non-financial sector
Сектор државе	8144792	276299	7868493	4920342	2948151	Government sector
Високо образовање	10680960	515373	10165587	6528102	3637485	Tertiary education
Непрофитни сектор	10866	-	10866	4315	6551	Non-profit sector
<b>Београдски регион</b>	<b>16749741</b>	<b>1667497</b>	<b>15082244</b>	<b>9617814</b>	<b>5464430</b>	<b>Belgrade region</b>
<b>Научне области</b>						<b>Fields of science</b>
Природно-математичке науке	4785769	188640	4597129	2766834	1830295	Natural sciences, mathematics
Техничко-технолошке науке	4457880	1160502	3297378	1823226	1474152	Engineering and technology
Пољопривредне науке	1414553	72844	1341709	901862	439847	Agricultural sciences
Медицинске науке	1777949	76414	1701535	1237241	464294	Medical and health sciences
Друштвене науке	3445557	136896	3308661	2385616	923045	Social sciences
Хуманистичке науке	868033	32201	835832	503035	332797	Humanities
<b>Сектори</b>						<b>Sectors</b>
Нефинансијски сектор	2078421	1133680	944741	598521	346220	Non-financial sector
Сектор државе	7698253	254691	7443562	4641025	2802537	Government sector
Високо образовање	6962201	279126	6683075	4373953	2309122	Tertiary education
Непрофитни сектор	10866	-	10866	4315	6551	Non-profit sector
<b>Регион Војводине</b>	<b>4273223</b>	<b>300605</b>	<b>3972618</b>	<b>2475283</b>	<b>1497335</b>	<b>Vojvodina region</b>
<b>Научне области</b>						<b>Fields of science</b>
Природно-математичке науке	1087462	70799	1016663	629747	386916	Natural sciences, mathematics
Техничко-технолошке науке	1128021	110566	1017455	479694	537761	Engineering and technology
Пољопривредне науке	38577	10790	27787	21598	6189	Agricultural sciences
Медицинске науке	342113	27942	314171	259182	54989	Medical and health sciences
Друштвене науке	637302	41648	595654	364369	231285	Social sciences
Хуманистичке науке	1039748	38860	1000888	720693	280195	Humanities
<b>Сектори</b>						<b>Sectors</b>
Нефинансијски сектор	107925	42750	65175	41817	23358	Non-financial sector
Сектор државе	446539	21608	424931	279317	145614	Government sector
Високо образовање	3718759	236247	3482512	2154149	1328363	Tertiary education
<b>СРБИЈА – ЈУГ</b>	<b>1805272</b>	<b>180024</b>	<b>1625248</b>	<b>1094067</b>	<b>531181</b>	<b>SERBIA – SOUTH</b>
<b>Научне области</b>						<b>Fields of science</b>
Природно-математичке науке	432588	16389	416199	259245	156954	Natural sciences, mathematics
Техничко-технолошке науке	780445	138867	641578	431445	210133	Engineering and technology
Пољопривредне науке	125468	4825	120643	82876	37767	Agricultural sciences
Медицинске науке	285225	1786	283439	188351	95088	Medical and health sciences
Друштвене науке	155660	18058	137602	108804	28798	Social sciences
Хуманистичке науке	25886	99	25787	23346	2441	Humanities
<b>Сектори</b>						<b>Sectors</b>
Нефинансијски сектор	468731	125654	343077	252020	91057	Non-financial sector
Сектор државе	215073	989	214084	132000	82084	Government sector
Високо образовање	1121468	53381	1068087	710047	358040	Tertiary education
<b>Регион Шумадије и Западне Србије</b>	<b>1048640</b>	<b>106627</b>	<b>942013</b>	<b>696932</b>	<b>245081</b>	<b>Šumadija and West Serbia region</b>
<b>Научне области</b>						<b>Fields of science</b>
Природно-математичке науке	368008	12891	355117	247700	107417	Natural sciences, mathematics
Техничко-технолошке науке	371304	74289	297015	219360	77655	Engineering and technology
Пољопривредне науке	40948	4775	36173	23252	12921	Agricultural sciences
Медицинске науке	148482	1018	147464	114023	33441	Medical and health sciences
Друштвене науке	114374	13555	100819	87943	12876	Social sciences
Хуманистичке науке	5524	99	5425	4654	771	Humanities

**18.5. ИЗДАЦИ ЗА ИСТРАЖИВАЊЕ И РАЗВОЈ ПРЕМА СЕКТОРИМА И НАУЧНИМ ОБЛАСТИМА, 2010.** (наставак)  
хиљ. РСД

**EXPENDITURES FOR R&D, BY SECTORS AND FIELDS OF SCIENCE, 2010**  
(continued)  
thous. RSD

	Бруто домаћи издаци <i>Gross domestic expenditure</i>	Бруто инвестиције <i>Gross investment</i>	Текући издаци / <i>Current expenditures</i>			
			укупно <i>Total</i>	бруто плате <i>Gross salaries</i>	материјални трошкови <i>Material costs</i>	
<b>Сектори</b>						<b>Sectors</b>
Нефинансијски сектор	344942	77450	267492	201829	65663	Non-financial sector
Сектор државе	38274	221	38053	29193	8860	Government sector
Високо образовање	665424	28956	636468	465910	170558	Tertiary education
<b>Регион Јужне и Источне Србије</b>	<b>756632</b>	<b>73397</b>	<b>683235</b>	<b>397135</b>	<b>286100</b>	<b>South and East Serbia region</b>
<b>Научне области</b>						<b>Fields of science</b>
Природно-математичке науке	64580	3498	61082	11545	49537	Natural sciences, mathematics
Техничко-технолошке науке	409141	64578	344563	212085	132478	Engineering and technology
Пољопривредне науке	84520	50	84470	59624	24846	Agricultural sciences
Медицинске науке	136743	768	135975	74328	61647	Medical and health sciences
Друштвене науке	41286	4503	36783	20861	15922	Social sciences
Хуманистичке науке	20362	0	20362	18692	1670	Humanities
<b>Сектори</b>						<b>Sectors</b>
Нефинансијски сектор	123789	48204	75585	50191	25394	Non-financial sector
Сектор државе	176799	768	176031	102807	73224	Government sector
Високо образовање	456044	24425	431619	244137	187482	Tertiary education
<b>Регион Косово и Метохија</b>	...	...	...	...	...	<b>Kosovo and Metohija region</b>

**18.6. ИЗВОРИ ФИНАНСИЈСКИХ СРЕДСТАВА УТРОШЕНИХ ЗА ИСТРАЖИВАЧКО-РАЗВОЈНУ ДЕЛАТНОСТ, 2010.**  
(учешће у %)

**SOURCES OF FINANCIAL FUNDS SPENT FOR R&D ACTIVITIES, 2010**  
(Share in %)


	Укупно <i>Total</i>	Сопствена средства <i>Own funds</i>	Државна и локална управа <i>State and local government</i>	Приватна и јавна предузећа <i>Private and public enterprises</i>	Непрофитне организације <i>Non-profit organisations</i>	Страни наручиоци <i>Foreign orderers</i>	
<b>РЕПУБЛИКА СРБИЈА</b>	<b>100,00</b>	<b>28,36</b>	<b>59,40</b>	<b>8,62</b>	<b>0,04</b>	<b>3,58</b>	<b>REPUBLIC OF SERBIA</b>
Нефинансијски сектор	100,00	83,98	9,66	4,23	0,07	2,07	Non-financial sector
Сектор државе	100,00	16,71	60,99	16,85	0,03	5,42	Government sector
Високо образовање	100,00	24,10	69,52	3,78	0,02	2,57	Tertiary education
Непрофитни сектор	100,00	24,96	0,00	0,00	23,03	52,02	Non-profit sector
<b>СРБИЈА – СЕВЕР</b>	<b>100,00</b>	<b>28,69</b>	<b>59,14</b>	<b>8,41</b>	<b>0,03</b>	<b>3,73</b>	<b>SERBIA - NORTH</b>
Нефинансијски сектор	100,00	86,85	9,06	2,18	0,09	1,83	Non-financial sector
Сектор државе	100,00	17,11	61,43	15,86	0,03	5,56	Government sector
Високо образовање	100,00	25,63	67,68	4,02	0,00	2,67	Tertiary education
Непрофитни сектор	100,00	24,96	0,00	0,00	23,03	52,02	Non-profit sector
<b>Београдски регион</b>	<b>100,00</b>	<b>31,75</b>	<b>55,11</b>	<b>8,87</b>	<b>0,04</b>	<b>4,23</b>	<b>Belgrade region</b>
Нефинансијски сектор	100,00	88,54	7,51	1,94	0,09	1,92	Non-financial sector
Сектор државе	100,00	17,64	60,19	16,62	0,04	5,51	Government sector
Високо образовање	100,00	30,41	63,79	2,37	0,00	3,43	Tertiary education
Непрофитни сектор	100,00	24,96	0,00	0,00	23,03	52,02	Non-profit sector
<b>Регион Војводине</b>	<b>100,00</b>	<b>16,72</b>	<b>74,89</b>	<b>6,62</b>	<b>0,00</b>	<b>1,77</b>	<b>Vojvodina region</b>
Нефинансијски сектор	100,00	54,33	38,80	6,87	0,00	0,00	Non-financial sector
Сектор државе	100,00	8,01	82,86	2,69	0,00	6,45	Government sector
Високо образовање	100,00	16,67	74,98	7,09	0,00	1,26	Tertiary sector
<b>СРБИЈА – ЈУГ</b>	<b>100,00</b>	<b>24,43</b>	<b>62,57</b>	<b>11,05</b>	<b>0,16</b>	<b>1,79</b>	<b>SERBIA - SOUTH</b>
Нефинансијски сектор	100,00	70,59	12,46	13,78	0,00	3,17	Non-financial sector
Сектор државе	100,00	1,37	44,13	54,50	0,00	0,00	Government sector
Високо образовање	100,00	9,56	87,05	1,58	0,26	1,56	Tertiary sector
<b>Регион Шумадије и Западне Србије</b>	<b>100,00</b>	<b>32,00</b>	<b>60,56</b>	<b>4,83</b>	<b>0,19</b>	<b>2,42</b>	<b>Šumadija and West Serbia region</b>
Нефинансијски сектор	100,00	69,41	13,69	12,58	0,00	4,31	Non-financial sector
Сектор државе	100,00	7,68	92,32	0,00	0,00	0,00	Government sector
Високо образовање	100,00	14,01	83,03	1,09	0,30	1,57	Tertiary sector
<b>Регион Јужне и Источне Србије</b>	<b>100,00</b>	<b>13,93</b>	<b>65,35</b>	<b>19,67</b>	<b>0,12</b>	<b>0,93</b>	<b>South and East Serbia region</b>
Нефинансијски сектор	100,00	73,88	9,02	17,10	0,00	0,00	Non-financial sector
Сектор државе	100,00	0,00	33,70	66,30	0,00	0,00	Government sector
Високо образовање	100,00	3,05	92,91	2,30	0,20	1,55	Tertiary sector
<b>Регион Косово и Метохија</b>	...	...	...	...	...	...	<b>Kosovo and Metohija region</b>

18.7. СТРУКТУРА ВРСТЕ ИНОВАЦИЈА У УКУПНИМ ИНОВАТИВНИМ АКТИВНОСТИМА ИНОВАТОРА, 2008–2010.

STRUCTURE OF TYPE OF INNOVATIONS IN TOTAL INNOVATIVE ACTIVITIES OF INNOVATORS, 2008-2010

	Иновација производа/услуге <i>Innovation of product/service</i>	Иновација процеса <i>Innovation of process</i>	Иновације у току или напуштене <i>Ongoing or abandoned innovation</i>	Иновација у организацији пословног субјекта <i>Innovation in an organisation of an enterprise</i>	Иновација у маркетингу <i>Innovation in Marketing</i>	
<b>РЕПУБЛИКА СРБИЈА</b>	<b>27,4</b>	<b>28,2</b>	<b>15,5</b>	<b>32,5</b>	<b>29,3</b>	<b>REPUBLIC OF SERBIA</b>
Мала	24,9	25,1	12,9	29,1	26,3	Small
Средња	33,3	36,3	21,1	40,3	37,5	Medium
Велика	45,2	46,9	37,0	57,3	45,6	Large
<b>СРБИЈА – СЕВЕР</b>	<b>27,0</b>	<b>28,3</b>	<b>14,7</b>	<b>30,9</b>	<b>28,6</b>	<b>SERBIA - NORTH</b>
Мала	24,6	25,5	11,5	27,2	25,1	Small
Средња	32,3	35,3	23,0	40,0	38,8	Medium
Велика	46,8	48,7	37,0	58,5	46,8	Large
<b>Београдски регион</b>	<b>30,1</b>	<b>30,1</b>	<b>15,1</b>	<b>32,1</b>	<b>30,5</b>	<b>Belgrade region</b>
Мала	28,1	27,3	12,5	28,5	26,8	Small
Средња	33,4	35,7	19,4	39,7	40,9	Medium
Велика	49,1	54,2	39,4	62,0	48,6	Large
<b>Регион Војводине</b>	<b>22,9</b>	<b>25,9</b>	<b>14,3</b>	<b>29,3</b>	<b>26,0</b>	<b>Vojvodina region</b>
Мала	20,0	23,2	10,3	25,6	22,9	Small
Средња	30,8	34,7	28,1	40,4	35,9	Medium
Велика	43,3	40,4	33,3	53,9	44,0	Large
<b>СРБИЈА – ЈУГ</b>	<b>28,0</b>	<b>27,8</b>	<b>16,9</b>	<b>35,4</b>	<b>30,6</b>	<b>SERBIA - SOUTH</b>
Мала	25,4	24,2	15,4	32,7	28,6	Small
Средња	34,9	37,9	17,9	40,9	35,3	Medium
Велика	42,0	43,5	37,0	55,0	43,5	Large
<b>Регион Шумадије и Западне Србије</b>	<b>28,9</b>	<b>28,0</b>	<b>15,5</b>	<b>36,2</b>	<b>30,3</b>	<b>Šumadija and West Serbia region</b>
Мала	26,5	24,2	13,4	34,1	28,5	Small
Средња	35,1	39,7	18,2	40,9	33,7	Medium
Велика	44,9	44,1	40,2	52,8	48,0	Large
<b>Регион Јужне и Источне Србије</b>	<b>26,5</b>	<b>27,5</b>	<b>19,2</b>	<b>33,8</b>	<b>31,1</b>	<b>South and East Serbia region</b>
Мала	23,4	24,2	19,0	30,2	28,8	Small
Средња	34,7	35,3	17,5	40,9	37,7	Medium
Велика	38,4	43,8	31,5	57,5	37,0	Large
<b>Регион Косово и Метохија</b>	...	...	...	...	...	<b>Kosovo and Metohija region</b>

Граф. 18.3. СТРУКТУРА ВРСТЕ ИНОВАЦИЈА У УКУПНИМ ИНОВАТИВНИМ АКТИВНОСТИМА ИНОВАТОРА, ПО РЕГИОНИМА, 2008-2010.  
STRUCTURE OF TYPE OF INNOVATIONS IN TOTAL INNOVATIVE ACTIVITIES OF INNOVATORS, 2008-2010





**18.8. ИЗДАЦИ ЗА ИНОВАТИВНЕ АКТИВНОСТИ, УВОЂЕЊЕ ТЕХНОЛОШКИХ ИНОВАЦИЈА ИНОВАТОРА, 2008–2010.**

**EXPENDITURES FOR INNOVATIVE ACTIVITIES, INTRODUCTION OF TECHNOLOGICAL INNOVATIONS OF INNOVATORS, 2008-2010**

	Укупно <i>Total</i>	Мала <i>Small</i>	Средња <i>Medium</i>	Велика <i>Large</i>	
Интерне активности истраживања и развоја	13,5	10,1	14,4	14,8	Internal research and development activities
Екстерно истраживање и развој	4,5	3,2	4,0	5,3	External research and development
Набавка машина, опреме и софтвера	77,7	81,1	79,5	75,2	Purchase of machinery, equipment and software
Усвајање екстерног знања у	4,3	5,6	2,1	4,7	Adoption of external knowledge
Укупни издаци за иновационе активности	100,0	100,0	100,0	100,0	Total expenditure for innovation activities

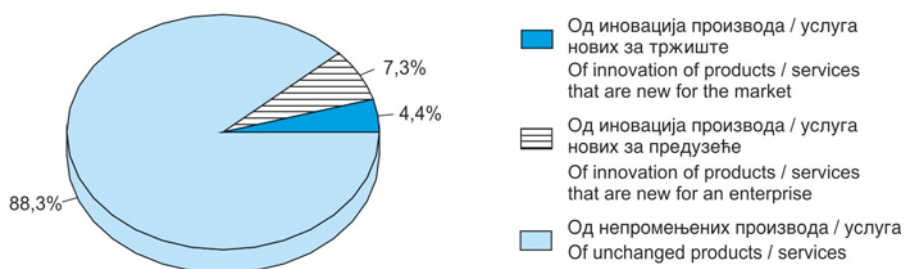
**18.9. УДЕО ПРИХОДА ОД ИНОВАЦИЈА ПРОИЗВОДА/УСЛУГА У УКУПНОМ ПРИХОДУ ИНОВАТОРА, 2008–2010.**

**SHARE OF REVENUE OF INNOVATION PRODUCT/SERVICE IN INNOVATOR'S TOTAL INCOME, 2008-2010**

	Укупно <i>Total</i>	Мала <i>Small</i>	Средња <i>Medium</i>	Велика <i>Large</i>	
<b>Укупно</b>	<b>100</b>	<b>100</b>	<b>100</b>	<b>100</b>	<b>Total</b>
Од иновација производа/услуга нових за тржиште	4,4	3,6	5,4	4,2	Of innovation of products / services that are new for the market
Од иновација производа/услуга нових за предузеће	7,3	6,5	8,8	7,1	Of innovation of products / services that are new for an enterprise
Од непромењених производа/услуга	88,3	90,0	85,9	88,7	Of unchanged products / services

**Граф 18.4. УДЕО ПРИХОДА ОД ИНОВАЦИЈА ПРОИЗВОДА/УСЛУГА У УКУПНОМ ПРИХОДУ 2008-2010, %**

**SHARE OF REVENUE OF INNOVATION PRODUCT/SERVICE IN INNOVATOR'S TOTAL INCOME 2008-2010, %**

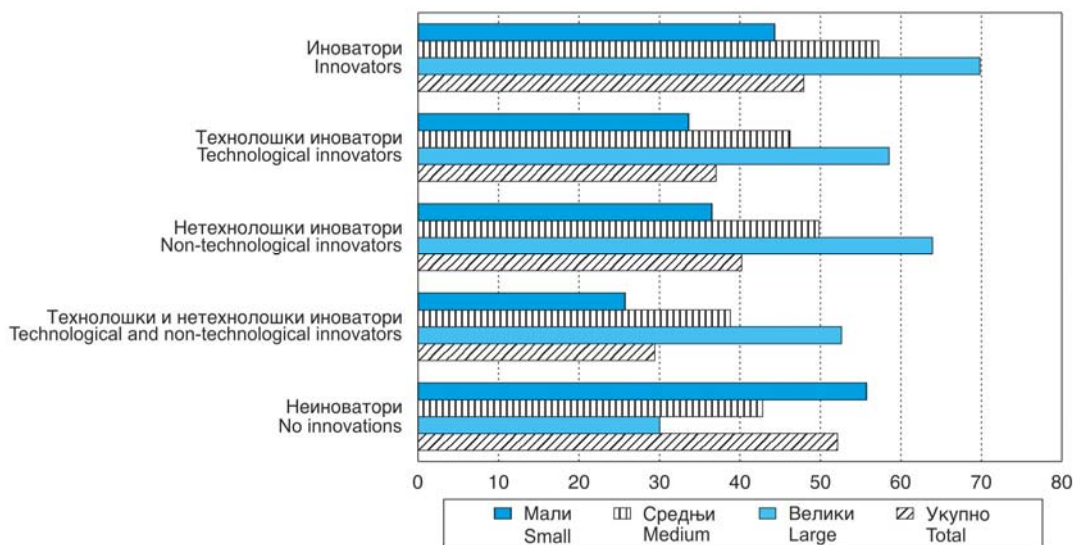


**18.10. ПОСЛОВНИ СУБЈЕКТИ ПРЕМА ИНОВАТИВНИМ АКТИВНОСТИМА, 2008–2010.**

**ENTERPRISES BY INNOVATIVE ACTIVITIES, 2008-2010**

Величина пословних субјеката (према броју запослених лица)	Укупан број пословних субјеката <i>Total number of enterprises</i>	Пословни субјекти иноватори <i>Enterprises-innovators</i>	Пословни субјекти технолошки иноватори (иновације производа и процеса) <i>Enterprises- technological innovators (product and process innovations)</i>	Пословни субјекти нетехнолошки иноватори (иновације у организацији или маркетингу) <i>Enterprises-non- technological innovators (innovations in management or marketing)</i>	Пословни субјекти технолошки и нетехнолошки иноватори <i>Enterprises - technological and non- technological innovators</i>	Пословни субјекти који нису имали иновације <i>Enterprises with no innovations introduced</i>	Size of enterprises (by number of employees)
<b>Укупно</b>	<b>100,0</b>	<b>47,9</b>	<b>37,0</b>	<b>40,2</b>	<b>29,4</b>	<b>52,1</b>	<b>Total</b>
Мали	100,0	44,3	33,6	36,5	25,7	55,7	Small
Средњи	100,0	57,2	46,2	49,8	38,8	42,8	Medium
Велики	100,0	69,8	58,5	63,9	52,6	30,0	Large

Граф. 18.5. ПОСЛОВНИ СУБЈЕКТИ ПРЕМА ИНОВАТИВНИМ АКТИВНОСТИМА, 2008-2010.  
ENTERPRISES BY INNOVATIVE ACTIVITIES, 2008-2010



18.11. ЕФЕКТИ УВЕДЕНИХ ТЕХНОЛОШКИХ ИНОВАЦИЈА КОЈЕ СУ ИНОВАТОРИ ОЦЕНИЛИ КАО ЗНАЧАЈНЕ, 2008-2010.

EFFECTS OF INTRODUCED TECHNOLOGICAL INNOVATIONS WHICH INNOVATORS ESTIMATED AS SIGNIFICANT, 2008-2010

	Укупно (Total)	Мала (Small)	Средња (Medium)	Велика (Large)	
Повећање асортимана производа/услуга	31,1	28,8	36,8	35,3	Greater variety of product/service assortment
Замењени застарели производи или процеси	25,9	25,0	26,4	31,9	Replaced obsolete products or processes
Продор на нова тржишта и пораст удела на тржишту	20,2	17,3	26,1	28,2	Breakthrough on new markets and greater presence on the market
Побољшање квалитета производа и услуга	38,4	37,2	38,3	50,6	Better quality of products and services
Повећање флексибилности производње/услуга	22,8	23,2	19,6	28,8	Greater flexibility of production/services
Пораст производних капацитета/обима услуга	23,8	21,5	29,4	27,3	Increase of production capacity/service volume
Смањење трошкова рада по јединици производа	19,6	18,5	22,3	22,1	Lower labour costs per product unit
Смањење трошкова материјала и енергије/јединици производа	15,0	13,6	17,5	20,9	Lower costs of materials and energy/product unit
Смањење штетног утицаја на околину	18,3	16,5	21,3	26,1	Reduced harmful impact on the environment
Побољшање здравља и сигурности запослених	22,0	20,3	25,6	26,4	Improvement of employees' health and safety

Граф. 18.6. ОЦЕНА ЕФЕКТА ОД ТЕХНОЛОШКИХ ИНОВАЦИЈА, 2010, %  
RATING THE EFFECTS OF TECHNOLOGICAL INNOVATION, 2010, %



18.12. БИОСКОПИ, 2011.

CINEMAS, 2011

	Република Србија / Republic of Serbia						
	укупно total	Србија – север Serbia – North		Србија – југ Serbia – South			
		Београдски регион Belgrade region	Регион Војводине Vojvodina region	Регион Шумадије и Западне Србије Šumadija and West Serbia region	Регион Јужне и Источне Србије South and East Serbia region	Регион Косово и Метохија Kosovo and Metohija region	
<b>Биоскопи</b>	124	21	28	41	34	...	<b>Cinemas</b>
Стални с једном салом/екраном	108	11	25	39	33	...	Fixed with one room / screen
Стални с више сала/екрана	15	9	3	2	1	...	Fixed with more rooms / screens
Летњи	-	-	-	-	-	...	Summer
Покретни (путујући)	1	1	-	-	-	...	Mobile
Сале/екрани	162	51	34	42	35	...	Rooms / screens, total
Седишта, укупно	50853	16272	8353	14870	11358	...	Seating capacity, total
Приказани филмови	5824	2956	1151	1295	422	...	Number of broadcasted films
Домаћи филмови	876	425	178	216	57	...	Domestic films
Страни филмови	4948	2531	973	1079	365	...	Foreign films
Представе, укупно*	75524	54151	14881	4859	1633	...	Number of performances, total*
Домаћи филмови	10481	6794	2090	1284	313	...	Domestic films
Страни филмови	65043	47357	12791	3575	1320	...	Foreign films
Гледаоци, укупно	2376329	1707821	510438	119652	38418	...	Attendance, total
Домаћих филмова	669121	408720	171786	73397	15218	...	Of domestic films
Страних филмова	1707208	1299101	338652	46255	23200	...	Of foreign films
Посетиоци на 1000 становника	347	1105	278	63	25	...	Attendance per thous. inhabitants
Бруто приход од продатих улазница	673076208	507017192	138101648	22622953	5334415	...	Gross box office receipts
Просечна цена улазнице	285	298	274	193	140	...	Average ticket price

\* У 2011. години представе је приказивало 74 биоскопа.

\* 2011 the year plays were portrayed 74 theaters.

18.13. ПРОИЗВОДЊА И ПОРЕКЛО (УВОЗ) ФИЛМОВА<sup>1)</sup>

PRODUCTION AND ORIGIN (IMPORT) OF FILMS <sup>1)</sup>

	2007	2008	2009	2010	2011	
<b>Производња филмова</b>						<b>Film Production</b>
Домаћи дугметражни филмови	19	16	26	32	29	Domestic long length films
100% домаћи	11	7	16	17	16	100% domestic
Мањинске српске копродукције	3	4	3	7	3	Serbian minority co-productions
Већинске српске копродукције	5	5	7	8	10	Serbian majority co-productions
<b>Приказани филмови према пореклу</b>	<b>135</b>	<b>123</b>	<b>150</b>	<b>150</b>	<b>161</b>	<b>Films broadcasted by origin</b>
Домаћи филмови	8	14	19	14	18	Domestic films
Европски филмови	55	37	44	46	43	European films
Амерички филмови	68	68	80	86	97	American films
Филмови из осталих земаља	4	4	7	4	3	Films from other countries

<sup>1)</sup> Подаци преузети од Филмског центра Србије.

<sup>1)</sup> Data taken over from the Film Center of Serbia.

18.14. ПОЗОРИШТА, СЕЗОНА 2010/11.

THEATRES, 2010/11

	Република Србија / Republic of Serbia						
	укупно total	Србија – север Serbia – North		Србија – југ Serbia – South			
		Београдски регион Belgrade region	Регион Војводине Vojvodina region	Регион Шумадије и Западне Србије Šumadija and West Serbia region	Регион Јужне и Источне Србије South and East Serbia region	Регион Косово и Метохија Kosovo and Metohija region	
<b>Професионална позоришта</b>							<b>Professional theatres</b>
Позоришта	38	13	12	8	5	...	Theatres
Седишта и места за стајање	11774	3885	3978	2082	1829	...	Seating and standing capacity
Представе	3853	1887	1177	401	388	...	Performances
Посетиоци, у хиљадама	920	551	214	86	68	...	Attendance, in thousands
<b>Аматерска позоришта</b>							<b>Amateur theatres</b>
Позоришта	29	2	9	9	9	...	Theatres
Представе	630	74	140	169	247	...	Performances
Посетиоци, у хиљадама	122	6	34	33	47	...	Attendance, in thousands
<b>Дечија позоришта</b>							<b>Childrens' theatres</b>
Позоришта	15	5	3	4	3	...	Theatres
Представе	2055	1149	377	218	311	...	Performances
Посетиоци, у хиљадама	371	222	53	38	56	...	Attendance, in thousands

## 18.15. РАДИО И ТВ СТАНИЦЕ, 2011.

## BROADCASTING STATIONS, 2011

	Република Србија / Republic of Serbia					
	укупно <i>total</i>	Србија – север <i>Serbia – North</i>		Србија – југ <i>Serbia – South</i>		
		Београдски регион <i>Belgrade region</i>	Регион Војводине <i>Vojvodina region</i>	Регион Шумадије и Западне Србије <i>Šumadija and West Serbia region</i>	Регион Јужне и Источне Србије <i>South and East Serbia region</i>	
<b>Радио станице / Radio stations</b>						
<i>Станице, укупно</i>	220	31	39	85	65	<i>Broadcasting stations, total:</i>
Јавне	58	7	20	16	15	Public
Приватне	153	22	18	65	48	Private
Остало	9	2	1	4	2	Other
<i>Програми, укупно</i>	226	34	42	85	65	<i>Programs, total</i>
Национални	8	8	-	-	-	National programs
Регионални	33	10	8	10	5	Regional programs
Локални	177	13	32	72	60	Local programs
Непрофитни	5	-	2	3	-	Non-Profit programs
Програм без посебног статуса	3	3	-	-	-	Program with no special status
<i>Укупно емитовано, у часовима</i>	1752731	273081	327858	682925	468867	<i>Total hours broadcasted</i>
Огласи	47320	6347	10983	18836	11154	Ads
Промотивни програм	42033	5001	5756	20758	10518	Promotion programs
Остало	22515	1556	4090	4545	12324	Other
Врсте емитованих радио-програма, у часовима	1640863	260177	307029	638786	434871	Types of programs broadcasted in hours
Дневноинформативни	101931	20386	21765	33040	26740	Daily information
Информативни	72031	10223	20928	20441	20439	Information
Играни програм	4234	912	883	1016	1423	Feature program
Музика, укупно	1139795	175739	190583	473973	299500	Music, total
Класична	20266	6136	3963	3301	6866	Classical
Забавна и популарна	680159	129917	116817	270636	162789	Party tunes and popular music
Народна	370608	35029	55122	177024	103433	Folk
Друга	68762	4657	14681	23012	26412	Other
Забавни програм	96599	12458	18263	42147	23731	Entertaining program
Спорт	29613	6008	7059	8510	8036	Sport
Образовни програм	26005	1420	8863	8732	6990	Educational program
Уметност и култура	29693	5742	6360	10966	6625	Arts and culture
Наука	7092	790	2326	1768	2208	Science
Верски програм	30245	6641	7128	9432	7044	Religious program
Програм за дијаспору	1149	247	12	487	403	Program for Diaspora
Програм за националне мањине	15424	265	9425	2829	2905	Program for National Minorities
Дечији и омладински програм	19002	1360	4346	4340	8956	Children and youth program
Други програми (без ЕПП и плаћених огласа)	18104	1591	2509	8235	5769	Children and youth program (no TV commercials and paid ads)
Остали говорни и документарни програми	49946	16395	6579	12870	14102	Other spoken and documentary programs
<i>Програми према језику емитовања</i>	1327254	131754	257727	576191	361582	<i>Programs by broadcasting language</i>
Српски	1229869	122678	209807	565694	331690	Serbian
Албански	5791	92	-	-	5699	Albanian
Бугарски	8443	-	-	-	8443	Bulgarian
Мађарски	25363	92	25271	-	-	Hungarian
Ромски	7991	838	522	4290	2341	Roma language
Румунски	3434	-	2392	996	46	Romanian
Русински	1215	-	1215	-	-	Ruthenian
Словачки	6207	-	6207	-	-	Slovak
Турски	-	-	-	-	-	Turkish
Хрватски	3284	-	3284	-	-	Croatian
Остали језици	35657	8054	9029	5211	13363	Other languages

18.15. РАДИО И ТВ СТАНИЦЕ, 2011. (наставак)

BROADCASTING STATIONS, 2011 (continued)

	Република Србија / Republic of Serbia					
	укупно <i>total</i>	Србија – север <i>Serbia – North</i>		Србија – југ <i>Serbia – South</i>		
		Београдски регион <i>Belgrade region</i>	Регион Војводине <i>Vojvodina region</i>	Регион Шумадије и Западне Србије <i>Šumadija and West Serbia region</i>	Регион Јужне и Источне Србије <i>South and East Serbia region</i>	
<b>ТВ станице / TV stations</b>						
<i>Станице, укупно</i>	110	15	14	36	45	... <i>Broadcasting stations, total:</i>
Јавне	33	3	6	13	11	... Public
Приватне	76	12	8	22	34	... Private
Остало	1	0	0	1	0	... Other
<i>Програми, укупно</i>	116	18	15	37	46	... <i>Programs, total</i>
Национални	10	10	-	-	-	... National programs
Регионални	25	2	4	12	7	... Regional programs
Локални	77	4	11	24	38	... Local programs
Непрофитни	1	1	-	-	-	... Non-Profit programs
Програм без посебног статуса	3	1	-	1	1	... Program with no special status
<i>Укупно емитовано, у часовима</i>	792357	126134	101267	259095	305861	... <i>Total hours broadcasted</i>
Огласи	32570	2504	3646	15054	11366	... Ads
Промотивни програм	21064	2363	2771	8627	7303	... Promotion programs
Остало	24652	1999	5795	7514	9344	... Other
<i>Врсте емитованих ТВ-програма, у часовима</i>	714071	119268	89055	227900	277848	... <i>Types of programs broadcasted in hours</i>
Дневноинформативни	76856	14341	9153	23748	29614	... Daily information
Информативни	62857	8613	11122	21549	21573	... Information
Играни програм	182338	33727	19695	67921	60995	... Feature program
Музика, укупно	147088	20921	8567	42463	75137	... Music, total
Класична	7829	1772	664	1361	4032	... Classical
Забавна и популарна	80936	12927	4308	22300	41401	... Party tunes and popular music
Народна	44942	5809	3247	14512	21374	... Folk
Друга	13381	413	348	4290	8330	... Other
Забавни програм	68746	15731	10525	17987	24503	... Entertaining program
Спорт	29174	4277	2443	11549	10905	... Sport
Образовни програм	26026	3458	2284	7528	12756	... Educational program
Уметност и култура	21402	5769	3206	5766	6661	... Arts and culture
Наука	13016	2298	1556	4403	4759	... Science
Верски програм	6227	507	601	2803	2316	... Religious program
Програм за дијаспору	1184	256	-	334	594	... Program for Diaspora
Програм за националне мањине	11304	150	7862	1008	2284	... Program for National Minorities
Дечији и омладински програм	24950	3585	3418	7862	10085	... Children and youth program (TV commercials and paid ads excluded)
Други програми (без ЕПП и плаћених огласа)	13800	947	4076	3856	4921	... Other spoken and documentary programs
<i>Програми према језику емитовања</i>	672416	85843	73273	234834	278466	... <i>Programs by broadcasting language</i>
Српски	596393	74768	54140	219027	248458	... Serbian
Албански	12679	-	40	-	12639	... Albanian
Бугарски	95	-	48	-	47	... Bulgarian
Мађарски	4416	-	4413	3	-	... Hungarian
Ромски	2914	93	445	536	1840	... Roma language
Румунски	1056	-	1056	-	-	... Romanian
Русински	558	-	558	-	-	... Ruthenian
Словачки	8664	-	8664	-	-	... Slovak
Турски	1934	1851	83	-	-	... Turkish
Хрватски	763	420	343	-	-	... Croatian
Остали језици	42944	8711	3483	15268	15482	... Other languages

## 18.16. БИБЛИОТЕКЕ, 2011.

## LIBRARIES, 2011

	Број библиотеке <i>Number of libraries</i>	Колекције у библиотекама <i>Collections in libraries</i>			Број библиотеке које омогућавају приступ Е-изворима и сервисима <i>Number of libraries with available e-sources and services</i>	Набављена библиотечка грађа <i>Acquired library collections</i>			
		књиге <i>Books</i>	наслови периодике <i>Titles of periodicals</i>	остале колекције <i>Other collections</i>		књиге <i>Books</i>	наслови периодике <i>Titles of periodicals</i>	остале колекције <i>Other collections</i>	
<b>РЕПУБЛИКА СРБИЈА</b>									<b>REPUBLIC OF SERBIA</b>
Укупно	2466	33000892	741753	1949255	385	839210	24918	45743	Total
Националне	2	2907710	66435	624195	2	84422	2666	10592	National
Високошколске	197	4281385	404432	590466	110	98211	5073	22772	Tertiary education
Школске	1482	10703777	108288	284569	78	203004	4577	5008	School
Специјалне	231	2387370	110513	344823	61	33948	4050	3292	Specialised
Јавне	554	12720650	52085	105202	134	419625	8552	4079	Public
<b>СРБИЈА – СЕВЕР</b>									<b>SERBIA - NORTH</b>
Свега	1363	19617539	488536	1585415	217	473468	17911	31505	All
Националне	2	2907710	66435	624195	2	84422	2666	10592	National
Високошколске	142	3506950	245089	514424	72	67896	3457	15180	Tertiary education
Школске	702	4985719	64901	100728	26	95029	3002	1879	School
Специјалне	183	2140293	85951	325838	52	31186	3531	3019	Specialised
Јавне	334	6076867	26160	20230	65	194935	5255	835	Public
<b>Београдски регион</b>									<b>Belgrade region</b>
Свега	588	9415763	340260	1164838	130	182722	6897	18859	All
Националне	1	1721090	36314	508553	1	29823	1740	7346	National
Високошколске	93	2661255	223810	350544	42	47370	2581	9032	Tertiary education
Школске	271	1501332	5909	5155	6	14127	301	-	School
Специјалне	137	1844434	69556	299270	47	24470	1801	2169	Specialised
Јавне	86	1687652	4671	1316	34	66932	474	312	Public
<b>Регион Војводине</b>									<b>Vojvodina region</b>
Свега	775	10201776	148276	420577	87	290746	11014	12646	All
Националне	1	1186620	30121	115642	1	54599	926	3246	National
Високошколске	49	845695	21279	163880	30	20526	876	6148	Tertiary education
Школске	431	3484387	58992	95573	20	80902	2701	1879	School
Специјалне	46	295859	16395	26568	5	6716	1730	850	Specialised
Јавне	248	4389215	21489	18914	31	128003	4781	523	Public
<b>СРБИЈА – ЈУГ</b>									<b>SERBIA - SOUTH</b>
Свега	1103	13383353	253217	363840	168	365742	7007	14238	All
Националне	-	-	-	-	-	-	-	-	National
Високошколске	55	774435	159343	76042	38	30315	1616	7592	Tertiary education
Школске	780	5718058	43387	183841	52	107975	1575	3129	School
Специјалне	48	247077	24562	18985	9	2762	519	273	Specialised
Јавне	220	6643783	25925	84972	69	224690	3297	3244	Public
<b>Регион Шумадије и Западне Србије</b>									<b>Šumadija and West Serbia region</b>
Свега	566	7128403	81745	193613	74	197629	3460	8340	All
Националне	-	-	-	-	-	-	-	-	National
Високошколске	22	324082	23560	27527	12	9810	487	3964	Tertiary education
Школске	401	3032386	21647	95728	12	60431	936	2474	School
Специјалне	33	154628	19293	2719	4	2341	460	72	Specialised
Јавне	110	3617307	17245	67639	46	125047	1577	1830	Public
<b>Регион Јужне и Источне Србије</b>									<b>South and East Serbia region</b>
Свега	480	5936785	169722	169548	84	164897	3238	5898	All
Националне	-	-	-	-	-	-	-	-	National
Високошколске	23	395281	134408	47973	16	17289	820	3628	Tertiary education
Школске	336	2560352	21740	88113	40	47544	639	655	School
Специјалне	14	92058	5269	16266	5	421	59	201	Specialised
Јавне	107	2889094	8305	17196	23	99643	1720	1414	Public
<b>Регион Косово и Метохија</b>									<b>Kosovo and Metohija region</b>
Свега	57	318165	1750	679	10	3216	309	-	All
Националне	-	-	-	-	-	-	-	-	National
Високошколске	10	55072	1375	542	10	3216	309	-	Tertiary education
Школске	43	125320	-	-	-	-	-	-	School
Специјалне	1	391	-	-	-	-	-	-	Specialised
Јавне	3	137382	375	137	-	-	-	-	Public

Извор: Народна библиотека Србије.

Source: National Library of Serbia.

**18.17. КОРИСНИЦИ БИБЛИОТЕКА,  
БИБЛИОТЕЧКА ГРАЂА И ЗАПОСЛЕНИ, 2011.**

**LIBRARY USERS (MEMBERS), LIBRARY COLLECTIONS AND  
EMPLOYEES, 2011**

	Регистровани корисници (чланови) библиотеке <i>Registered library users (members)</i>	Коришћење библиотечке грађе <i>Use of library collections</i>		Запослени (стручно особље) <i>Employees (professional)</i>		
		укупно <i>Total</i>	од тога књиге и брошуре <i>of which: books and brochures</i>	укупно <i>Total</i>	од тога са пуним радним временом <i>of which: full-time</i>	
<b>РЕПУБЛИКА СРБИЈА</b>						<b>REPUBLIC OF SERBIA</b>
Укупно	1369295	16084921	12384476	4766	3694	Total
Националне	9019	1857080	96339	324	324	National
Високошколске	253538	1637209	1229365	544	526	Tertiary education
Школске	537917	2754939	2671465	1658	765	School
Специјалне	31861	260083	108076	261	218	Specialised
Јавне	536960	9575610	8279231	1979	1861	Public
<b>СРБИЈА – СЕВЕР</b>						<b>SERBIA – NORTH</b>
Свега	783104	9739371	6845929	2536	2114	All
Националне	9019	1857080	96339	324	324	National
Високошколске	192632	1311912	968502	400	389	Tertiary education
Школске	218733	1058985	1032550	666	363	School
Специјалне	25363	231810	84945	219	186	Specialised
Јавне	337357	5279584	4663593	927	852	Public
<b>Београдски регион</b>						<b>Belgrade region</b>
Свега	373837	5760498	3609776	1113	1028	All
Националне	5813	1784117	28171	174	174	National
Високошколске	112243	890779	671149	290	282	Tertiary education
Школске	50536	230551	217659	196	146	School
Специјалне	17653	122963	64394	191	168	Specialised
Јавне	187592	2732088	2628403	262	258	Public
<b>Регион Војводине</b>						<b>Vojvodina region</b>
Свега	409267	3978873	3236153	1423	1086	All
Националне	3206	72963	68168	150	150	National
Високошколске	80389	421133	297353	110	107	Tertiary education
Школске	168197	828434	814891	470	217	School
Специјалне	7710	108847	20551	28	18	Specialised
Јавне	149765	2547496	2035190	665	594	Public
<b>СРБИЈА – ЈУГ</b>						<b>SERBIA – SOUTH</b>
Свега	586191	6345550	5538547	2230	1580	All
Националне	-	-	-	-	-	National
Високошколске	60906	325297	260863	144	137	Tertiary education
Школске	319184	1695954	1638915	992	402	School
Специјалне	6498	28273	23131	42	32	Specialised
Јавне	199603	4296026	3615638	1052	1009	Public
<b>Регион Шумадије и Западне Србије</b>						<b>Šumadija and West Serbia region</b>
Свега	312180	3656831	3158605	1131	736	All
Националне	-	-	-	-	-	National
Високошколске	25021	128751	97324	48	42	Tertiary education
Школске	160032	853451	822266	543	187	School
Специјалне	4083	16526	13014	26	19	Specialized
Јавне	123044	2658103	2226001	514	488	Public
<b>Регион Јужне и Источне Србије</b>						<b>South and East Serbia region</b>
Свега	249382	2563194	2257007	1000	748	All
Националне	-	-	-	-	-	National
Високошколске	33204	196546	163539	81	80	Tertiary education
Школске	144401	748803	723199	419	188	School
Специјалне	2358	11442	9812	15	12	Specialised
Јавне	69419	1606403	1360457	485	468	Public
<b>Регион Косово и Метохија</b>						<b>Kosovo and Metohija region</b>
Свега	24629	125525	122935	99	96	All
Националне	-	-	-	-	-	National
Високошколске	2681	-	-	15	15	Tertiary education
Школске	14751	93700	93450	30	27	School
Специјалне	57	305	305	1	1	Specialised
Јавне	7140	31520	29180	53	53	Public

Извор: Народна библиотека Србије.

Source: National Library of Serbia.

## 18.18. АРХИВИ, 2008.

## ARCHIVES, 2008

	Република Србија / Republic of Serbia						
	укупно Total	Србија – север Serbia – North		Србија – југ Serbia – South			
		Београд- ски регион Belgrade region	Регион Војводине Vojvodina region	Регион Шумадије и Западне Србије Šumadija and West Serbia region	Регион Јужне и Источне Србије South and East Serbia region	Регион Косово и Метохија Kosovo and Metohija region	
Број архива	38	8	11	9	10	...	Archives, number
Архивска грађа	250767	152323	53160	25000	20284	...	Archive material
Сређена	204653	129046	42076	20139	13392	...	Organised
Несређена	46114	23277	11084	4861	6892	...	Non-organised
Лични и породични фондови и збирке	2431	613	601	222	995	...	Personal and family funds and collections
Сређени	2031	530	492	198	811	...	Organised
Несређени	400	83	109	24	184	...	Non-organised
Корисници	8184	2423	1651	2954	1156	...	Users
Изложбе и предавања	214	53	56	61	44	...	Exhibitions and lectures
Посетиоци, хиљ	32	7	5	14	6	...	Visitors, thous.
Књиге у библиотекама, хиљ.	268	88	50	61	69	...	Books in libraries, thous.

18.19. КЊИГЕ И БРОШУРЕ, ПО ОБЛАСТИ ИЗДАЊА  
И СЕДИШТУ ИЗДАВАЧА, 2010.BOOKS AND BROCHURES BY SUBJECT AREAS  
OF PUBLICATION AND PUBLISHER'S SEAT, 2010

	Република Србија / Republic of Serbia						Иностран- ство The rest of the World	
	укупно <sup>1)</sup> Total <sup>1)</sup>	Србија – север Serbia – North		Србија – југ Serbia – South				
		Београд- ски регион Belgrade region	Регион Војводине Vojvodina region	Регион Шумадије и Западне Србије Šumadija and West Serbia region	Регион Јужне и Источне Србије South and East Serbia region	Регион Косово и Метохија Kosovo and Meto- hija region		
<b>УКУПНО</b>	<b>10989</b>	<b>7732</b>	<b>1820</b>	<b>757</b>	<b>526</b>	<b>60</b>	<b>94</b>	<b>TOTAL</b>
<b>Општа група</b>	<b>922</b>	<b>682</b>	<b>125</b>	<b>77</b>	<b>27</b>	<b>3</b>	<b>8</b>	<b>General group</b>
Наука и знање уопште	381	283	54	25	15	3	1	Science and general knowledge
Библиографија и врсте библиографија	32	14	16	1	1	-	-	Bibliography and types of bibliography
Библиотекарство	27	15	8	1	3	-	-	Library science
Опште енциклопедије	1	-	1	-	-	-	-	General encyclopedias
Серијске публикације	5	3	-	2	-	-	-	Serial publications
Корпорације, друштва, музеји	103	61	20	14	7	-	1	Corporations, companies, museums
Новинарство	12	4	6	1	-	-	1	Journalism
Полиграфије, збирна дела	355	299	17	33	1	-	5	Polygraphy, collections
Рукописи, ретка и значајна дела	6	3	3	-	-	-	-	Manuscripts, rare and major works
<b>Филозофија, психологија</b>	<b>319</b>	<b>246</b>	<b>58</b>	<b>11</b>	<b>4</b>	<b>-</b>	<b>-</b>	<b>Philosophy, psychology</b>
Природа и улога филозофије	9	7	1	1	-	-	-	Nature and role of philosophy
Метафизика, филозофија природе	15	8	6	1	-	-	-	Metaphysics, natural philosophy
Посебна метафизика	5	2	2	1	-	-	-	Special metaphysics
Филозофија ума, филозофија духа	41	29	11	1	-	-	-	Philosophy of mind, philosophy of spirit
Филозофски системи	40	32	4	3	1	-	-	Philosophical systems
Психологија	174	144	24	3	3	-	-	Psychology
Логика, научна систематика	4	2	2	-	-	-	-	Logics, scientific systematics
Етика, морал, практична филозофија	31	22	8	1	-	-	-	Ethics and practical philosophy
<b>Религија, теологија</b>	<b>365</b>	<b>202</b>	<b>47</b>	<b>72</b>	<b>20</b>	<b>14</b>	<b>10</b>	<b>Religion, theology</b>
Религије пореклом са Далеког истока	4	4	-	-	-	-	-	Prehistory and primitive religions
Религије пореклом са индијског потконтинента, хинду религија у најширем смислу	1	1	-	-	-	-	-	Religions originating from Indian sub- continent, Hinduism taken in broader sense
Будизам	4	4	-	-	-	-	-	Budism
Античке религије, мањи култови и религије	8	7	-	1	-	-	-	Ancient religions, minors cults and relig- ions
Јудаизам	3	3	-	-	-	-	-	Judaism
Хришћанство, хришћанске цркве и вероисповести	318	173	47	55	19	14	10	Christianity, Christian churches and con- fessions
Ислам	24	8	-	16	-	-	-	Islam
Савремени духовни покрети	3	2	-	-	1	-	-	Contemporary spiritual movements
<b>Друштвене науке (опште)</b>	<b>2702</b>	<b>2153</b>	<b>328</b>	<b>97</b>	<b>98</b>	<b>14</b>	<b>12</b>	<b>Social sciences (general)</b>
Друштвене науке по теорији и студијама	26	15	6	1	4	-	-	Social sciences by territory and studies
Статистика, демографија, социологија	180	120	43	9	7	1	-	Statistics, demography, sociology
Политика	243	197	29	7	7	1	2	Politics

<sup>1)</sup> Укупним бројем књига и брошура обухваћене су и публикације које су штампане у Републици Србији а чији су издавачи из иностранства.

<sup>1)</sup> The total number of books and brochures includes also publications printed in the Republic of Serbia, but which publishers are from abroad.



18.19. КЊИГЕ И БРОШУРЕ, ПО ОБЛАСТИ ИЗДАЊА И СЕДИШТУ ИЗДАВАЧА, 2010. (наставак)

BOOKS AND BROCHURES BY SUBJECT AREAS OF PUBLICATION AND PUBLISHER'S SEAT, 2010 (continued)

	Република Србија / Republic of Serbia						Иностранство The rest of the World	
	укупно <sup>1)</sup> Total <sup>1)</sup>	Србија – север Serbia – North		Србија – југ Serbia – South				
		Београдски регион Belgrade region	Регион Војводине Vojvodina region	Регион Шумадије и Западне Србије Sumadija and West Serbia region	Регион Јужне и Источне Србије South and East Serbia region	Регион Косово и Метохија Kosovo and Metohija region		
Привреда, економске науке	363	265	55	17	22	3	1	Economy, economic sciences
Право, законодавство	462	379	40	13	25	4	1	Law, legislation
Јавна управа, влада, војни послови	129	99	19	4	4	1	2	Public administration, government, military activities
Социјални рад, социјална помоћ	50	43	4	2	-	-	1	Social work, social assistance
Васпитање, образовање, настава	1199	1005	119	40	27	4	4	Upbringing, education, pedagogy
Етнологија, етнографија, обичаји, понашање, традиције, начин живота, фолклор	50	30	13	4	2	-	1	Ethnology, ethnography, customs, behaviour, traditions, lifestyle, folklore
<b>Природне науке</b>	<b>359</b>	<b>249</b>	<b>69</b>	<b>11</b>	<b>25</b>	<b>3</b>	<b>2</b>	<b>Natural sciences</b>
Животна средина	61	39	13	2	5	1	1	Environment
Математика	87	67	9	4	6	1	-	Mathematics
Астрономија, астрофизика, истраживање свемира	32	27	2	1	2	-	-	Astronomy, astrophysics, space exploration
Физика	56	31	14	1	9	1	-	Physics
Хемија	35	19	15	1	-	-	-	Chemistry
Геологија	24	20	3	1	-	-	-	Geology, geophysics and geochemistry
Палеонтологија, систематска палеоботаника, систематска палеозоологија	8	8	-	-	-	-	-	Paleontology, systematic paleobotany, systematic paleozoology
Биологија	21	12	6	1	2	-	-	Biology
Ботаника	8	6	1	-	1	-	-	Botany
Зоологија	27	20	6	-	-	-	1	Zoology
<b>Примењене науке, медицина, техника</b>	<b>1011</b>	<b>709</b>	<b>166</b>	<b>65</b>	<b>54</b>	<b>11</b>	<b>6</b>	<b>Applied sciences, medicine, technics</b>
Биотехнологија	6	6	-	-	-	-	-	Biotechnology
Медицина	391	284	65	15	20	5	2	Medicine, pharmacy, dentistry
Инжењерство, техника уопште	188	117	40	16	11	2	2	Engineering, general technics
Пољпривреда и сродне науке	102	65	14	14	7	2	-	Agricultural and related sciences
Домаћинство, становање	78	68	6	2	2	-	-	Housekeeping and housing
Руковођење и организација рада у индустрији, трговини и саобраћају	173	120	25	14	11	1	2	Labour management in industry, trade and transport
Хемијске и сродне науке	48	31	11	3	2	1	-	Chemical and related industry
Индустрије	7	6	-	-	1	-	-	Miscellaneous industry
Индустрије, занати и мали занати	8	6	2	-	-	-	-	Precision industry, arts and crafts
Грађевински занати	10	6	3	1	-	-	-	Construction arts and crafts
<b>Уметност</b>	<b>735</b>	<b>448</b>	<b>181</b>	<b>59</b>	<b>40</b>	<b>2</b>	<b>5</b>	<b>Arts</b>
Просторно планирање и уређење, пејзажи, паркови, вртови	30	26	1	-	3	-	-	Spatial planning and management, landscape, parks, gardens
Архитектура	113	66	32	8	6	1	-	Architecture
Пластичне уметности, уметничко обликовање керамике, уметничко обликовање метала, златарство, сребрарство	55	28	15	7	5	-	-	Plastic arts, artistic ceramics modeling, artistic metal modeling, gold and silver jewelry
Цртање, дизајн	117	91	13	5	3	-	5	Drawing, design
Сликарство	135	68	38	19	10	-	-	Painting
Графика	19	11	6	2	-	-	-	Graphics
Фотографија, фотографски поступци, фотографски снимци, документарна фотографија	28	15	9	2	2	-	-	Photography, photographic methods, photographic shots, documentary photography
Музика, музикологија, музичко васпитање	59	32	19	6	2	-	-	Music, musicology, musical education
Рекреација, забава, игре, спорт	179	111	48	10	9	1	-	Recreation, entertainment, games and sports
<b>Лингвистика, филологија и књижевност</b>	<b>4155</b>	<b>2799</b>	<b>764</b>	<b>325</b>	<b>228</b>	<b>9</b>	<b>30</b>	<b>Linguistics, philology and literature</b>
Лингвистика и филологија	6	1	5	-	-	-	-	Linguistics and philology
Општа питања лингвистике	251	173	53	14	9	1	1	General linguistics issues
Књижевност, историја књижевности	3898	2625	706	311	219	8	29	Literature, literature history
<b>Археологија, географија, биографија, историја</b>	<b>421</b>	<b>244</b>	<b>82</b>	<b>40</b>	<b>30</b>	<b>4</b>	<b>21</b>	<b>Archeology, geography, biography, history</b>
Археологија	104	60	18	10	13	2	1	Archeology
Географија	29	11	5	2	-	-	11	Geography
Биографија	64	32	16	12	3	-	1	Biography
Историја	76	42	17	5	3	1	8	History
Историја народа	148	99	26	11	11	1	-	World history

<sup>1)</sup> Укупним бројем књига и брошура обухваћене су и публикације које су штампане у Републици Србији а чији су издавачи из иностранства.

<sup>1)</sup> The total number of books and brochures includes also publications printed in the Republic of Serbia, but which publishers are from abroad.

## 18.20. КЊИГЕ И БРОШУРЕ, ПРЕМА ЈЕЗИКУ ИЗДАЊА, 2010.

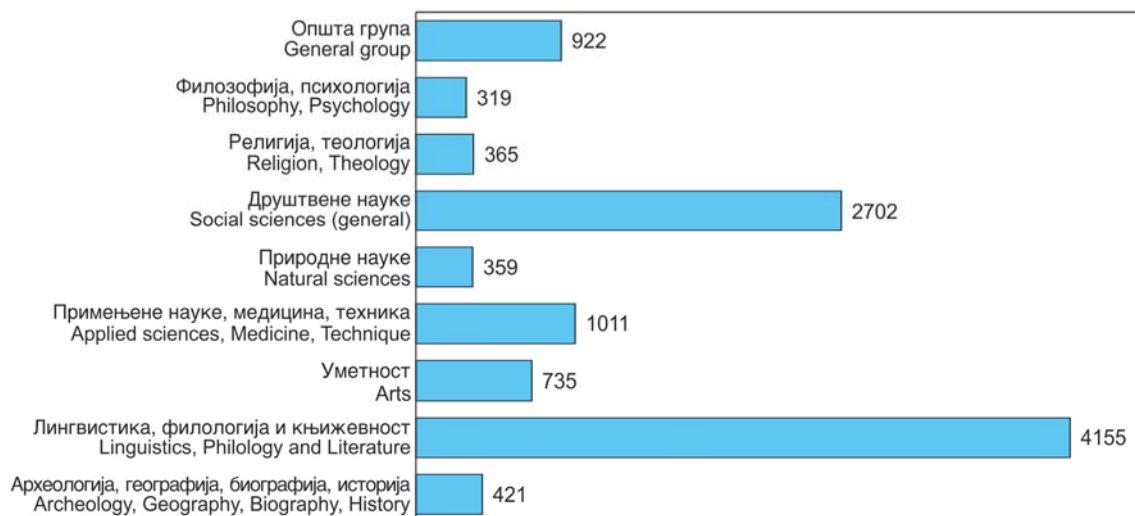
## BOOKS AND BROCHURES, BY LANGUAGE OF PUBLICATION, 2010

	Република Србија / Republic of Serbia						Иностранство The rest of the World	
	укупно <sup>1)</sup> Total <sup>1)</sup>	Србија – север Serbia – North		Србија – југ Serbia – South				
		Београдски регион Belgrade region	Регион Војводине Vojvodina region	Регион Шумадије и Западне Србије Šumadija and West Serbia region	Регион Јужне и Источне Србије South and East Serbia region	Регион Косово и Метохија Kosovo and Metohija region		
Укупно	10989	7732	1820	757	526	60	94	Total
Албански	27	23	-	-	-	2	2	Albanian
Бошњачки	91	67	1	22	-	-	1	Bosniak
Бугарски	2	-	-	-	2	-	-	Bulgarian
Енглески	226	160	37	17	7	2	3	English
Француски	17	13	3	-	-	1	-	French
Немачки	16	11	4	-	-	1	-	German
Грчки	2	-	1	-	-	1	-	Greek
Мађарски	181	36	134	-	-	-	11	Hungarian
Италијански	9	7	1	-	1	-	-	Italian
Македонски	5	1	-	-	-	-	4	Macedonian
Остали	156	94	35	3	2	1	21	Other
Ромски	4	2	2	-	-	-	-	Roma language
Румунски	44	20	21	1	-	-	2	Romanian
Руски	13	9	2	1	-	1	-	Russian
Српски	9388	6755	1376	681	484	48	44	Serbian
Српски-енглески	437	313	80	25	19	-	-	Serbian-English
Српски-француски	30	29	1	-	-	-	-	Serbian-French
Српски-немачки	48	37	8	-	1	-	2	Serbian-German
Српски-грчки	3	3	-	-	-	-	-	Serbian-Greek
Српски-мађарски	15	-	14	-	1	-	-	Serbian-Hungarian
Српски-италијански	21	19	1	-	1	-	-	Serbian-Italian
Српски-македонски	2	1	-	-	1	-	-	Serbian-Macedonian
Српски-ромски	2	1	1	-	-	-	-	Serbian-Roma language
Српски-румунски	1	-	1	-	-	-	-	Serbian-Romanian
Српски-руски	35	31	3	1	-	-	-	Serbian-Russian
Српски-шпански	7	6	-	1	-	-	-	Serbian-Spanish
Српски-русински	1	-	1	-	-	-	-	Serbian-Ruthenian
Словачки	37	17	18	-	2	-	-	Slovak
Словеначки	3	2	1	-	-	-	-	Slovenian
Шпански	6	4	1	-	-	1	-	Spanish
Турски	1	-	-	-	-	-	1	Turkish
Русински	58	10	48	-	-	-	-	Ruthenian
На више језика	101	61	25	5	5	2	3	Multilingual

<sup>1)</sup> Укупним бројем књига и брошура обухваћене су и публикације које су штампане у Републици Србији а чији су издавачи из иностранства.

<sup>1)</sup> The total number of books and brochures includes also publications, printed in the Republic of Serbia, but which publishers are from abroad.

Граф. 18.7. КЊИГЕ И БРОШУРЕ, ПО ОБЛАСТИ ИЗДАЊА, 2010.  
BOOKS AND BROCHURES BY SUBJECT AREAS OF PUBLICATION, 2010



18.21. СЕРИЈСКЕ ПУБЛИКАЦИЈЕ, ПРЕМА СЕДИШТУ ИЗДАВАЧА И ЈЕЗИКУ ИЗДАЊА, 2010.

SERIAL PUBLICATIONS BY PUBLISHER HEAD OFFICE AND LANGUAGE OF PUBLICATION, 2010

	Република Србија / Republic of Serbia						Иностранство The rest of the World	
	укупно <sup>1)</sup> Total <sup>1)</sup>	Србија – север Serbia – North		Србија – југ Serbia – South				
		Београдски регион Belgrade region	Регион Војводине Vojvodina region	Регион Шумадије и Западне Србије Šumadija and West Serbia region	Регион Јужне и Источне Србије South and East Serbia region	Регион Косово и Метохија Kosovo and Metohija region		
<b>УКУПНО</b>	<b>1602</b>	<b>891</b>	<b>466</b>	<b>122</b>	<b>108</b>	<b>11</b>	<b>4</b>	<b>TOTAL</b>
<b>Часописи</b>	<b>1028</b>	<b>595</b>	<b>267</b>	<b>73</b>	<b>82</b>	<b>9</b>	<b>2</b>	<b>Periodicals</b>
Албански	1	-	-	-	-	1	-	Albanian
Бошњачки	2	-	-	2	-	-	-	Bosniak
Бугарски	1	-	-	-	1	-	-	Bulgarian
Енглески	98	56	22	9	9	2	-	English
Мађарски	16	-	15	-	-	-	1	Hungarian
Македонски	2	-	2	-	-	-	-	Macedonian
Остали	21	8	9	-	4	-	-	Other
Румунски	8	-	8	-	-	-	-	Romanian
Руски	2	1	1	-	-	-	-	Russian
Српски	792	480	181	58	66	6	1	Serbian
Српски-енглески	62	47	10	3	2	-	-	Serbian-English
Српски-мађарски	6	-	6	-	-	-	-	Serbian-Hungarian
Српски-ромски	2	1	-	1	-	-	-	Serbian-Roma language
Српски-румунски	1	-	1	-	-	-	-	Serbian-Romanian
Српски-русињски	1	-	1	-	-	-	-	Serbian- Ruthenian
Словачки	4	-	4	-	-	-	-	Slovak
Словеначки	1	-	1	-	-	-	-	Slovenian
Русински	4	-	4	-	-	-	-	Ruthenian
На више језика	4	2	2	-	-	-	-	Multilingual
<b>Књижна збирка</b>	<b>1</b>	<b>-</b>	<b>-</b>	<b>1</b>	<b>-</b>	<b>-</b>	<b>-</b>	<b>Book collections</b>
Српски	1	-	-	1	-	-	-	Serbian
<b>Новине/листови</b>	<b>340</b>	<b>150</b>	<b>137</b>	<b>30</b>	<b>19</b>	<b>2</b>	<b>2</b>	<b>Newspapers</b>
Бошњачки	1	-	-	1	-	-	-	Bosniak
Бугарски	2	-	-	-	2	-	-	Bulgarian
Енглески	3	3	-	-	-	-	-	English
Мађарски	12	-	12	-	-	-	-	Hungarian
Италијански	1	1	-	-	-	-	-	Italian
Остали	5	-	5	-	-	-	-	Other
Румунски	5	-	5	-	-	-	-	Romanian
Српски	293	145	98	29	17	2	2	Serbian
Српски-енглески	1	-	1	-	-	-	-	Serbian-English
Српски-мађарски	8	-	8	-	-	-	-	Serbian-Hungarian
Словачки	5	-	5	-	-	-	-	Slovak
Словеначки	1	1	-	-	-	-	-	Slovenian
Русински	3	-	3	-	-	-	-	Ruthenian
<b>Неповезани листови са занимљивим садржајем</b>	<b>6</b>	<b>6</b>	<b>-</b>	<b>-</b>	<b>-</b>	<b>-</b>	<b>-</b>	<b>Non-related newspapers with interesting contents</b>
Српски	6	6	-	-	-	-	-	Serbian
<b>Општа ревија</b>	<b>66</b>	<b>44</b>	<b>17</b>	<b>4</b>	<b>1</b>	<b>-</b>	<b>-</b>	<b>General magazines</b>
Енглески	1	-	-	1	-	-	-	English
Мађарски	3	-	3	-	-	-	-	Hungarian
Српски	60	43	13	3	1	-	-	Serbian
Словачки	1	-	1	-	-	-	-	Slovak
На више језика	1	1	-	-	-	-	-	Multilingual
<b>Остале серијске публикације</b>	<b>161</b>	<b>96</b>	<b>45</b>	<b>14</b>	<b>6</b>	<b>-</b>	<b>-</b>	<b>Other serial (periodical) publications</b>
Енглески	5	4	1	-	-	-	-	English
Мађарски	3	-	3	-	-	-	-	Hungarian
Остали	2	1	1	-	-	-	-	Other
Српски	138	87	31	14	6	-	-	Serbian
Српски-енглески	5	2	3	-	-	-	-	Serbian-English
Српски-мађарски	1	-	1	-	-	-	-	Serbian-Hungarian
Словачки	5	-	5	-	-	-	-	Slovak
На више језика	2	2	-	-	-	-	-	Multilingual

<sup>1)</sup> Укупним бројем серијских публикација обухваћене су и публикације које су штампане у Републици Србији а чији су издавачи из иностранства.

<sup>1)</sup> The total number of books and brochures includes also publications printed in the Republic of Serbia, but which publishers are from abroad.

18.22. СЕРИЈСКЕ ПУБЛИКАЦИЈЕ, ПРЕМА СЕДИШТУ ИЗДАВАЧА И ВРЕМЕНУ ИЗЛАЖЕЊА, 2010.

SERIAL PUBLICATIONS BY PUBLISHER HEAD OFFICE AND TIME OF PUBLISHING, 2010

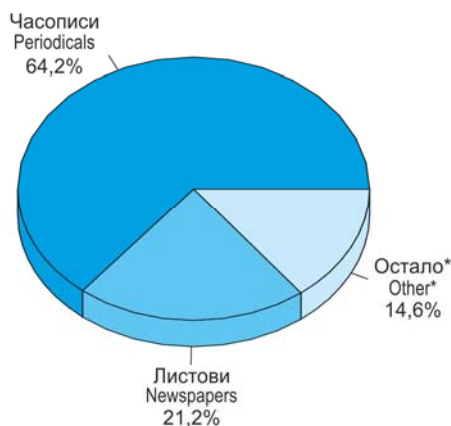
	Часописи <i>Periodicals</i>	Новине <i>Newspapers</i>	Неповезани листови са за- мљивим садржајем <i>Non-related news- papers with inter- esting contents</i>	Књижна збирка <i>Book collections</i>	Веб <i>Websites</i>	Остале периодичне публикације <i>Other periodical publications</i>	
<b>РЕПУБЛИКА СРБИЈА</b>	<b>1028</b>	<b>340</b>	<b>1</b>	<b>6</b>	<b>-</b>	<b>161</b>	<b>REPUBLIC OF SERBIA</b>
Дневно	-	19	-	-	-	-	Dailies
Два пута недељно	2	1	-	-	-	-	Semi-weeklies
Недељно	19	69	-	-	-	-	Weeklies
Двонедељно	9	14	-	-	-	-	Bi-weeklies
Два пута месечно	17	20	-	-	-	-	Semi-monthlies
Месечно	197	90	-	1	-	13	Monthlies
Двомесечно	81	13	-	-	-	5	Bi-monthlies
Тромесечно	216	26	-	2	-	16	Quarterlies
Три пута годишње	28	1	-	-	-	1	Three times a year
Два пута годишње	105	4	-	-	-	1	Semi-annual
Годишње	148	5	-	-	-	83	Annual
Сваке друге године	1	-	-	-	-	-	Every two years
Сваке треће године	1	-	-	-	-	-	Every three years
Допуњује се ажурно	-	-	-	1	-	-	Up-dated
Није познато	134	47	1	-	-	28	Unknown
Повремено	61	18	-	2	-	10	Occasional
Друго	9	13	-	-	-	4	Other
<b>СРБИЈА – СЕВЕР</b>	<b>862</b>	<b>287</b>	<b>-</b>	<b>6</b>	<b>-</b>	<b>141</b>	<b>SERBIA – NORTH</b>
Дневно	-	18	-	-	-	-	Dailies
Два пута недељно	2	1	-	-	-	-	Semi-weeklies
Недељно	17	50	-	-	-	-	Weeklies
Двонедељно	8	12	-	-	-	-	Bi-weeklies
Два пута месечно	16	14	-	-	-	-	Semi-monthlies
Месечно	180	81	-	1	-	13	Monthlies
Двомесечно	72	12	-	-	-	4	Bi-monthlies
Тромесечно	184	22	-	2	-	14	Quarterlies
Три пута годишње	23	1	-	-	-	1	Three times a year
Два пута годишње	85	3	-	-	-	1	Semi-annual
Годишње	115	3	-	-	-	69	Annual
Сваке друге године	1	-	-	-	-	-	Every two years
Сваке треће године	1	-	-	-	-	-	Every three years
Допуњује се ажурно	-	-	-	1	-	-	Up-dated
Није познато	106	44	-	-	-	26	Unknown
Повремено	45	14	-	2	-	9	Occasional
Друго	7	12	-	-	-	4	Other
<b>Београдски регион</b>	<b>595</b>	<b>150</b>	<b>-</b>	<b>6</b>	<b>-</b>	<b>96</b>	<b>Belgrade region</b>
Дневно	-	15	-	-	-	-	Dailies
Два пута недељно	2	1	-	-	-	-	Semi-weeklies
Недељно	11	23	-	-	-	-	Weeklies
Двонедељно	6	6	-	-	-	-	Bi-weeklies
Два пута месечно	12	9	-	-	-	-	Semi-monthlies
Месечно	116	44	-	1	-	8	Monthlies
Двомесечно	51	5	-	-	-	-	Bi-monthlies
Тромесечно	140	11	-	2	-	12	Quarterlies
Три пута годишње	19	-	-	-	-	-	Three times a year
Два пута годишње	48	3	-	-	-	-	Semi-annual
Годишње	76	1	-	-	-	51	Annual
Допуњује се ажурно	-	-	-	1	-	-	Up-dated
Није познато	75	18	-	-	-	15	Unknown
Повремено	38	10	-	2	-	9	Occasional
Друго	1	4	-	-	-	1	Other
<b>Регион војводине</b>	<b>267</b>	<b>137</b>	<b>-</b>	<b>-</b>	<b>-</b>	<b>45</b>	<b>Vojvodina region</b>
Дневно	-	3	-	-	-	-	Dailies
Недељно	6	27	-	-	-	-	Weeklies
Двонедељно	2	6	-	-	-	-	Bi-weeklies
Два пута месечно	4	5	-	-	-	-	Semi-monthlies
Месечно	64	37	-	-	-	5	Monthlies
Двомесечно	21	7	-	-	-	4	Bi-monthlies
Тромесечно	44	11	-	-	-	2	Quarterlies
Три пута годишње	4	1	-	-	-	1	Three times a year
Два пута годишње	37	-	-	-	-	1	Semi-annual
Годишње	39	2	-	-	-	18	Annual
Сваке друге године	1	-	-	-	-	-	Every two years
Сваке треће године	1	-	-	-	-	-	Every three years
Није познато	31	26	-	-	-	11	Unknown
Повремено	7	4	-	-	-	-	Occasional
Друго	6	8	-	-	-	3	Other
<b>СРБИЈА – ЈУГ</b>	<b>164</b>	<b>51</b>	<b>1</b>	<b>-</b>	<b>-</b>	<b>20</b>	<b>SERBIA – SOUTH</b>
Дневно	-	1	-	-	-	-	Dailies
Недељно	2	19	-	-	-	-	Weeklies
Двонедељно	1	2	-	-	-	-	Bi-weeklies
Два пута месечно	1	6	-	-	-	-	Semi-monthlies
Месечно	17	8	-	-	-	-	Monthlies
Двомесечно	9	1	-	-	-	1	Bi-monthlies
Тромесечно	31	3	-	-	-	2	Quarterlies
Три пута годишње	5	-	-	-	-	-	Three times a year
Два пута годишње	19	1	-	-	-	-	Semi-annual
Годишње	33	2	-	-	-	14	Annual
Није познато	28	3	1	-	-	2	Unknown
Повремено	16	4	-	-	-	1	Occasional
Друго	2	1	-	-	-	-	Other

18.22. СЕРИЈСКЕ ПУБЛИКАЦИЈЕ, ПРЕМА СЕДИШТУ ИЗДАВАЧА И ВРЕМЕНУ ИЗЛАЖЕЊА, 2010. (наставак)

SERIAL PUBLICATIONS BY PUBLISHER'S SEAT AND TIME OF PUBLISHING, 2010 (continued)

	Часописи Periodicals	Новине Newspapers	Неповезани листови са за- интересним садржајем Non-related news- papers with inter- esting contents	Књижна збирка Collected literary works	Веб Websites	Остале периодичне публикације Other periodical publications	
<b>Регион Шумадије и Западне Србије</b>	<b>73</b>	<b>30</b>	<b>1</b>	-	-	<b>14</b>	<b>Šumadija and West Serbia region</b>
Недељно	2	11	-	-	-	-	Weeklies
Двонедељно	-	1	-	-	-	-	Bi-weeklies
Два пута месечно	1	4	-	-	-	-	Semi-monthlies
Месечно	9	5	-	-	-	-	Monthlies
Двомесечно	3	-	-	-	-	1	Semi-monthlies
Тромесечно	17	3	-	-	-	2	Quarterlies
Три пута годишње	5	-	-	-	-	-	Three times a year
Два пута годишње	7	-	-	-	-	-	Semi-annual
Годишње	17	2	-	-	-	9	Annual
Није познато	8	2	1	-	-	2	Unknown
Повремено	3	1	-	-	-	-	Occasional
Друго	1	1	-	-	-	-	Other
<b>Регион Јужне и Источне Србије</b>	<b>82</b>	<b>19</b>	-	-	-	<b>6</b>	<b>South and East Serbia region</b>
Дневно	-	1	-	-	-	-	Dailies
Недељно	-	7	-	-	-	-	Weeklies
Двонедељно	1	1	-	-	-	-	Bi-weeklies
Два пута месечно	-	2	-	-	-	-	Semi-monthlies
Месечно	6	3	-	-	-	-	Monthlies
Двомесечно	6	1	-	-	-	-	Semi-monthlies
Тромесечно	14	-	-	-	-	-	Quarterlies
Два пута годишње	11	1	-	-	-	-	Semi-annual
Годишње	14	-	-	-	-	5	Annual
Није познато	17	1	-	-	-	-	Unknown
Повремено	12	2	-	-	-	1	Occasional
Друго	1	-	-	-	-	-	Other
<b>Регион Косово и Метохија</b>	<b>9</b>	<b>2</b>	-	-	-	-	<b>Kosovo and Metohija region</b>
Недељно	-	1	-	-	-	-	Weeklies
Месечно	2	-	-	-	-	-	Monthlies
Два пута годишње	1	-	-	-	-	-	Semi-annual
Годишње	2	-	-	-	-	-	Annual
Није познато	3	-	-	-	-	-	Unknown
Повремено	1	1	-	-	-	-	Occasional
<b>Иностранство</b>	<b>2</b>	<b>2</b>	-	-	-	-	<b>The rest of the World</b>
Месечно	-	1	-	-	-	-	Monthlies
Тромесечно	1	1	-	-	-	-	Quarterlies
Два пута годишње	1	-	-	-	-	-	Semi-annual

Граф. 18.8. СЕРИЈСКЕ ПУБЛИКАЦИЈЕ, 2010. SERIAL PUBLICATIONS, 2010



\* Остале серијске публикације, књижна збирка, Web strana, неповезани листови са занимљивим садржајем.

\* Other serial (periodical) publications, Collected literary works, Websites, Disconnected newspapers with interesting contents

## ПРАВОСУЂЕ И ИЗБОРИ

## JUSTICE ADMINISTRATION AND ELECTIONS

## ПРАВОСУЂЕ

## ADMINISTRATION OF JUSTICE

Укупан број пријављених пунолетних учинилаца кривичних дела у 2011. години већи је за 18% у односу на 2010. годину. Број оптужених пунолетних лица већи је за 42%, као и број правоснажно осуђених.

У структури кривичних дела која су учинила пунолетна лица најбројнија су кривична дела против имовине: код пријава она чине 45,1% (укључени су и непознати учиниоци), код оптужених 21,3%, а код осуђених пунолетних лица 22,2% свих кривичних дела у 2011. години. Кад је реч о најтежим кривичним делима – кривична дела против живота и тела – пријављено је 4,4%, оптужено 7,7%, а правоснажно је осуђено 7,5% пунолетних лица.

У 2011. години три пунолетна лица су правоснажно осуђена на казну затвора од 40 година. Казна затвора чини 26,5% свих казни, а условна осуда (условни затвор) 58,8%.

Укупан број кривичних пријава према малолетним учиниоцима кривичних дела у 2011. години већи је за 15% у односу на 2010. годину. Број поднетих предлога већу за изрицање санкција (оптужена малолетна лица) већи је за 42%, а број осуђених малолетника (изречене кривичне санкције) за 40%.

У структури кривичних дела која чине малолетна лица најбројнија су кривична дела против имовине: код пријава она чине 56,7%, код оптужених малолетника 55,9%, а код осуђених 57% свих кривичних дела. Када је реч о најтежим кривичним дела – кривична дела против живота и тела – пријављено је 13,5% малолетника, оптужено 12,1%, а за 12,6% малолетника изречене су кривичне санкције.

У 2011. години за 13 малолетника изречена је казна малолетничког затвора (0,6%).

## Извори и методи прикупљања података

Подаци о пунолетним и малолетним учиниоцима кривичних дела, одговорним и правним лицима – учиниоцима привредних преступа добијени су редовним статистичким истраживањима.

Подаци о судовима и судијама, јавним тужилаштвима и јавним тужиоцима преузети су од Високог савета судства и Државног већа тужилаца.

## Обухватност

Обухватност криминалитета као друштвено негативне појаве потпуна је, јер се статистичким истраживањима обухватају сви пунолетни и малолетни учиниоци кривичних дела (укључујући и кривична дела извршена од стране непознатих учинилаца) и одговорна и правна лица – учиниоци привредних преступа против којих је поднета пријава надлежном јавном тужилаштву и према којима је у надлежним јавним тужилаштвима или судовима вођен и правоснажно окончан законом утврђени поступак.

## Дефиниције

Као *пунолетни учиниоци кривичних дела* сматрају се лица која су у време извршења кривичног дела имала навршених 18 година живота, против којих су поступак по кривичној пријави и претходни поступак завршени, оптужена лица против којих је кривични поступак правоснажно завршен и осуђена лица.

Као *пријављено лице – познати учинилац*, сматра се пунолетни учинилац кривичног дела против кога су поступак по кривичној пријави и претходни поступак завршени одлуком којом је: одбачена пријава; прекинута истрага; обустављена истрага; или поднета оптужница – оптужни предлог.

When compared with 2010, the total number of reported adult perpetrators of criminal acts in 2011 increased by 18%, the number of adult persons charged by 42%, and the number of irrevocably sentenced (decree absolute) by 42%.

In the structure of criminal offenses committed by adults, the largest number goes to crimes against property: reported - 45.1% (unknown perpetrators included), charged - 21.3% and convicted - 22.2% of all crimes committed in 2011. As far as the most serious crimes are concerned - crimes against life and limb, 4.4% were reported, 7.7% were charged and 7.5% adult perpetrators were irrevocably sentenced.

In 2011, three adult persons were irrevocably sentenced to 40-year imprisonment. Imprisonment makes for 26.5% of all convictions and conditional sentence (imprisonment) - 58.8%.

The total number of criminal charges to juvenile offenders in 2011 increased by 15% compared to 2010. The number of proposals submitted to the council for the imposition of sanctions (charged minors) is grew by 42% and the number of convicted juveniles (criminal sanctions, sentence pronounced) by 40%.

In the structure of criminal acts committed by minors, crimes against property proved the most numerous: reported - 56.7%, charged - 55.9% and convicted - 57% of all crimes. As for the most serious crimes - crimes against life and limb 13.5% were reported, 12.1% were charged, and 12.6% were sentenced sanctions.

In 2011, for 13 minor persons pronounced was punishment of juvenile imprisonment (0.6%).

## Sources and methods of data collection

The data on juvenile and adult perpetrators of criminal offences, responsible and legal persons - perpetrators of economic violations were derives from the regular statistical surveys.

The data on courts and judges, public prosecutors' offices and public prosecutors were obtained from the High Judicial Council and Public prosecutors' Council.

## Coverage

The coverage of criminal offences, as socially negative phenomena, is complete since the statistical surveys comprise a) all adult and juvenile perpetrators of criminal offences (including criminal offences made by unknowns as well), b) legal entities and persons in charge - perpetrators of economic violations, against whom a report was submitted to public prosecutor's office and against whom proceedings were conducted and legally closed (absolute decree rendered) with authorised public prosecutor offices and courts.

## Definitions

*Adult perpetrators of criminal offences* are persons who, at the time when criminal offence committed, were 18 and against whom the proceedings pursuant to crime report and preliminary proceedings were closed, accused persons against whom criminal proceedings were closed and decree irrevocably rendered, as well as persons sentenced.

*Reported person - known perpetrator* is an adult perpetrator of criminal offence against whom proceedings by crime report and preliminary proceeding were closed by a decision: charges rejected, investigation suspended; investigation terminated; or charge sheet submitted.

Као *пријављено лице – нејознаћи учинилац*, сматра се непознато лице против кога је због учињеног кривичног дела поднета кривична пријава јавном тужилаштву, а које није откривено ни по истеку године дана од дана подношења кривичне пријаве.

Под појмом *ојшужено лице* подразумева се пунолетно лице против кога су суду поднети оптужница, оптужни предлог или приватна тужба, против кога је: кривични поступак правноснажно завршен одлуком суда којом је одбачена приватна тужба; обустављен поступак или оптужба одбачена; учинилац ослобођен оптужбе; оптужба одбијена; изречена мера безбедности без изрицања казне; или је учинилац проглашен кривим.

Пунолетно лице које је проглашено кривим и према коме су изречене кривичне санкције: казна, условна осуда и судска опомена, мера безбедности и васпитна мера, као и лице проглашено кривим а ослобођено од казне, сматра се *осуђеним лицем*.

Као *малолетни учиниоци кривичних дела* сматрају се лица која су у време извршења кривичног дела имала навршених 14 а нису навршила 18 година, према којима поступак по кривичној пријави није покренут (пријава је одбачена) или је припремни поступак обустављен, према којима је поднет предлог за изрицање казне – мере, кривични поступак пред већем за малолетнике обустављен и према којима су изречене санкције.

Малолетник који је у време извршења кривичног дела навршио 14 а није навршио 16 година, који се не може казнити, већ се према њему изричу васпитне мере, сматра се *млађим малолетником*, а малолетник који је навршио 16 а није навршио 18 година, који се може казнити казном малолетничког затвора, сматра се *старијим малолетником*.

Као *пријављено малолетно лице* сматра се малолетник према коме поступак по кривичној пријави није покренут (пријава је одбачена), према коме је припремни поступак обустављен или је поднет предлог већу за малолетнике за изрицање казне или васпитне мере.

Под појмом *ојшужено лице* подразумева се малолетник према коме је поднет предлог већу за изрицање казне – мере, те је поступак завршен одлуком којом је: обустављен поступак пред већем, изречена мера безбедности без изрицања санкције или изречен малолетнички затвор или васпитна мера.

Малолетни учинилац кривичног дела према коме је изречена санкција – малолетнички затвор или васпитна мера, сматра се *осуђеним лицем*.

Као *одговорна лица – учиниоци привредних пресјућа*, сматрају се одговорна лица којима је поверен одређен круг послова у области привредног или финансијског пословања у правном лицу, а која су повредила прописе о привредном или финансијском пословању, против којих је пријава за привредни преступ одбачена, поднет оптужни предлог, те поступак завршен одлуком којом је: прекинут поступак; обустављен поступак; оптужни предлог одбачен или одбијен; учинилац ослобођен оптужбе; проглашен одговорним а ослобођен од казне; или је проглашен одговорним уз изрицање санкције.

*Правна лица која су њовредила правила о привредном и финансијском пословању* против којих је окончан поступак за привредни преступ, на наведени начин, сматрају се правним лицима – учиниоцима привредних преступа.

*Кривична дела* су приказана према одређеним групама кривичних дела на основу Класификације кривичних дела, коју је прописао Републички завод за статистику.

*Привредни пресјући* су приказани по одређеним врстама преступа на основу Класификације привредних преступа, коју је прописао Републички завод за статистику.

#### Методолошки материјали

Детаљнија објашњења о статистици криминалитета објављена су у едицији СЗС *Методолошки материјали*, у свескама бр.: 234, 236, 239, 240, 242, 249, 270, 275, 322, 362, 363 и 376.

*Reported person - unknown perpetrator* is an unknown person against whom crime report was submitted to public prosecutor's office, and who was not identified within one year following the crime report was submitted.

*Accused person* is an adult against whom indictment, charge sheet, summary charge or private suit were instituted at court, and against whom criminal proceedings were closed by court decision rejecting private charge; proceedings were suspended or charge dismissed; perpetrator acquitted of charges; charges rejected, security measure passed without stating sentence or perpetrator pronounced guilty.

*Sentenced person* is a convicted adult person who was pronounced guilty and sentenced to penalties: punishment, conditional sentence, judicial-admonition, security measure, corrective measure, as well as a person pronounced guilty but discharged, is considered to be a *sentenced person*.

*Juvenile perpetrators of criminal offences* are persons who at the time when criminal offence was committed were aged between 14 and 18, against whom proceedings by crime report were not instituted (crime report rejected) or preparatory proceedings were suspended, against whom a charge motion for pronouncing sentence-measure was submitted to the juvenile court, criminal proceedings at the juvenile court suspended and who were sentenced to sanctions.

*Younger juvenile* is a juvenile aged between 14 and 16 when criminal offence was committed and cannot be sentenced except to corrective measures. *Older juvenile* is a juvenile who at the time of criminal offence was aged between 16 and 18 and can be punished to juvenile imprisonment.

*A reported juvenile person* is a juvenile against whom criminal proceedings on the grounds of a crime report have not been initiated (crime report rejected), against whom preparatory proceedings are suspended or the charge motion is submitted to a juvenile court for pronouncing sentence or educational measures.

*An accused person* is a juvenile against whom a charge motion has been submitted to a juvenile court for pronouncing sentence-measure, so the proceedings terminated by a finally binding judgment by which: proceeding was suspended, security measures without imposing criminal law sanctions were pronounced, juvenile imprisonment or educational-corrective measure were pronounced.

A juvenile perpetrator of a criminal offence against whom a sanction of juvenile imprisonment or corrective measure was rendered is considered a *convicted person*.

*Responsible persons - perpetrators of economic violations* are persons responsible for a certain number of assignments in economic and financial operations in a legal person, who have violated the rules related to economic and financial operations, against whom the crime report for economic violation has been rejected, charge submitted, and proceeding closed by legally binding court decision by which: proceedings were suspended or terminated, charge sheet dismissed or denied, perpetrator acquitted of the charge, pronounced responsible but discharged, or pronounced responsible sentenced to sanctions.

*Legal entities that violated the rules relating to economic and financial operations*, against which proceedings for economic violations were closed, in the manner stated above, are considered *legal units - perpetrators of economic violations*.

*Criminal offences* are presented by criminal offences' groups according to the Classification of Criminal Offences determined by the Statistical Office of the Republic of Serbia.

*Economic violations* are presented by kinds of violations, according to Classification of Economic Violations established by the Statistical Office of the Republic of Serbia.

#### Methodological papers

Methodological papers relating to the statistics of criminal offences were published in the volumes of *Methodological papers*, no. 234, 236, 239, 240, 242, 249, 270, 275, 322, 362, 363, 376, issued by the Federal Statistical Office.

## ИЗБОРИ И САСТАВ СКУПШТИНА

## ELECTIONS AND COMPOSITION OF THE PARLIAMENT

## Извори и методи прикупљања података

Преглед друштвено-политичких заједница формиран је на основу законских прописа о територијалним променама, објављених у службеним гласницима Републике Србије и службеним листовима аутономних покрајина. Подаци о резултатима избора за Народну скупштину, као и подаци о резултатима избора за председника Републике Србије, преузети су, ради обраде, из записника бирачких одбора.

Подаци о резултатима избора за одборнике скупштина општина и градова, председнике општина, односно градоначелнике, као и подаци о одборницима, добијени су од општинских изборних комисија.

## Обухватност

У изборима за народне посланике одржаним 11. маја 2008. године обрађени су подаци са 8784 бирачка места, с тим што је на три бирачка места гласање било поништено и поновљено 18. маја 2008. године. У овим парламентарним изборима, одлуком Републичке изборне комисије, формирана су посебна бирачка места, на којима су гласали интерно расељени бирачи са Косова и Метохије.

Посебних бирачких места било је 157 (укупно), од чега 16 на подручју Косова и Метохије, 115 у централној Србији и 26 у Војводини. Истог дана (11. маја 2008) одржани су и локални избори за одборнике скупштина општина и градова. На Косову и Метохији локални избори су одржани у 26 општина (од 29), односно нису одржани у општинама: Глоговац, Качаник и Штимље. Посебан проблем у локалним изборима на Косову и Метохији чинила су посебна бирачка места, на којима су, поред гласања за посланике, интерно расељени бирачи гласали и за одборнике општина у којима имају пребивалиште на Косову и Метохији. Тако је на једном посебном бирачком месту спроведено гласање за пет или шест и више општина са Косова и Метохије. Пошто је свака општина приказала онолико бирачких места за колико је имала записнике о резултатима гласања, тиме је свако посебно бирачко место вишеструко приказано у резултатима који се односе на ову покрајину.

Редовних бирачких места на Косову и Метохији било је 279. Заједно са вишеструко приказаним посебним бирачким местима (горе приказаним) укупан збир износи 2073 бирачка места (у локалним изборима 1996. године у овој покрајини била су 1082 бирачка места). Подаци о резултатима избора за одборнике, председнике општина и градоначелнике, као и подаци о одборницима скупштина општина и градова, прикупљени су сумарним извештајима за ниво општине. Податке о одборницима и председницима општина са подручја Косова и Метохије нисмо били у могућности да прикупимо.

У изборима за народне посланике Народне скупштине, одржаним 6. маја 2012. године обрађени су подаци са 8391 бирачког места.

После доношења новог Устава Републике Србије потврђеног на референдуму одржаном 28. и 29. октобра 2006. године, први председнички избори одржани су 20. јануара 2008. године. Пошто ниједан кандидат у овим изборима није освојио потребну већину у првом кругу гласања, гласање је поновљено 3. фебруара 2008. године са два кандидата који су добили највећи број гласова у првом кругу. У оба круга гласања подаци су обрађени са 8573 бирачка места. У другом кругу поништено је гласање само на једном бирачком месту и поновљено 12. фебруара 2008. године.

## Sources and methods of data collection

The summary of socio-political groups has been formed on the basis of official regulations on territorial changes published in official gazettes of the Republic of Serbia and in official journals of autonomous provinces. Data on election results for the National Assembly (Parliament) as well as for the President of the Republic of Serbia were taken over from electoral committees' records for processing purposes.

Data on election results for municipal assembly members and mayors, as well as data on the assembly members, were obtained from municipal electoral commissions.

## Coverage

In the elections for national deputies, held on 11 May 2008, data were collected from 8784 pooling places and processed, while the voting at three pooling places was annulled and repeated on 18 May 2008. In these parliamentary elections, by decision of the Republic Electoral Board, special pooling places were formed where internal displaced voters from Kosovo and Metohia voted.

There were 157 (totally) special pooling places, of which 16 on the territory of Kosovo and Metohia, 115 in Central Serbia and 26 in Vojvodina. The same day (11 May 2008) local elections for municipalities and cities assemblies' members were held, too. In Kosovo and Metohia local elections were held in 26 municipalities (out of 29), i.e. they were not held in the municipalities of Glogovac, Kacanik and Stimlje. A problem in local elections in Kosovo and Metohia occurred in certain pooling places where, besides voting for deputies, internally displaced voters voted also for municipalities' members who have residence in Kosovo and Metohia. As each municipality presented all the pooling places which had submitted results records, each pooling place was presented more than once regarding the results that related to that province.

There were 279 regular pooling places in Kosovo and Metohia. The total sum of pooling places, including those shown more than once, amounts to 2073 (at local elections in 1996 in this province there were 1082 pooling places). Election results data for delegates, mayors, as well as data on municipalities assemblies delegates were gathered by summary reports for municipality level. Data on delegates and mayors from the territory of Kosovo and Metohia.

In the elections for national deputies to the National Assembly, held on 6 May 2012, data from 8391 voting places were processed.

Following the adoption of the Constitution of the Republic of Serbia, confirmed at the referendum of 28 and 29 October 2006, the first presidential elections were held on 20 January 2008. As no candidates won the necessary majority in the first ballot round, the voting was repeated on 3 February 2008 with two candidates who gained the largest number of votes in the first round. In both rounds, voting was annulled only in one pooling place and repeated on 12 February 2008.



У изборима за председника Републике одржаним 6. маја 2012. године обрађени су подаци са 8391 бирачког места. У првом кругу ниједан од кандидата није добио потребну већину гласова бирача који су гласали, па је гласање поновљено 20. маја 2012. године на истом броју бирачких места са два кандидата који су добили највише гласова.

In the presidential elections held on 6 May 2012, data from 8391 pooling places were processed. As no candidates won the necessary majority in the first ballot round, the voting was repeated on 20 May 2012 at the same number of pooling places with two candidates who gained the largest number of votes.

### Дефиниције

### Definitions

Променом друштвено-економског и политичког уређења и увођењем вишепартијског система, што је успостављено Уставом Републике Србије 1990. године, извршене су и промене у политичком систему. Промењени су назив и начин избора скупштина, као и начин избора председника Републике и носилаца извршне власти. Народни посланици се бирају по пропорционалном изборном систему, кандидате на изборним листама истичу политичке странке, коалиције странака или групе грађана. Од 2000. године цела територија Републике Србије јесте једна изборна јединица. За председника Републике Србије, кандидате такође предлажу политичке странке, коалиције странака или групе грађана. У локалним изборима 2004. први пут је примењен пропорционални систем у изборима за одборнике а на исти начин одборници су изабрани и 2008. године. Председнике општина и градоначелнике, од 2008. године, бирају одборници скупштина општина, односно градова. Председници општина и градоначелници су, према Закону о локалној самоуправи из 2007. године, носиоци извршне власти.

The changing of the socio-economic and political system and introducing of multiparty system, established by the latest Constitution of the Republic of Serbia since 1990, led to some changes in the political system. The name of the election of assemblies, the President of the Republic and legal authorities holders have been modified, as well as the election method. According to the proportional electoral system, political parties, parties' coalitions or citizens' groups propound nominees for national deputies. Since 2000, the whole territory of the Republic of Serbia has been one electoral unit. For the President of the Republic of Serbia, candidates propound political parties, parties' coalitions or citizens' groups, also. In local elections in 2004, the proportional system was applied for the first time in elections for board members, which were also applicable to board members in 2008. Since 2008, mayors have been elected by municipalities respectively municipality, i.e. city, assemblies' members. The mayors are, according to the Law on Local Self-Management from 2007, holders of executive authority.

Мандат народних посланика и одборника траје четири године. Мандат председника Републике траје пет година.

The mandate of national deputies and board members lasts four years. That the President of the Republic lasts five years.

Изменом у Закону о избору председника Републике, у председничким изборима од 2004. године више није потребно да на изборе изађе најмање половина од укупно уписаних бирача.

After the amendments to the Law on Election of the President of the Republic, since 2004, the minimum of half of the registered voters has not been required any more for presidential elections.

Дајемо скраћенице назива политичких странака и партија које су коришћене у називима коалиција локалних избора 2008.

The abbreviations of political parties titles, which were used in the titles of local elections coalitions in 2008 are :

ДВМЗ – Демократска заједница војвођанских Мађара,  
 ДС – Демократска странка,  
 ДСВМ – Демократска странка војвођанских Мађара,  
 ДСС – Демократска странка Србије,  
 ДХСС – Демокришћанска странка Србије,  
 ЈС – Јединствена Србија,  
 ЛДП – Либерално демократска партија,  
 ЛСВ – Лига социјалдемократа Војводине,  
 НС – Нова Србија,  
 ПСС – Покрет снага Србије,  
 ПУПС – Партија уједињених пензионера Србије,  
 СВМ – Савез војвођанских Мађара,  
 СПО – Српски покрет обнове,  
 СПС – Социјалистичка партија Србије,  
 СРС – Српска радикална странка,  
 ГГ – Групе грађана (за све групе грађана и организације које нису регистроване као политичке странке).

DVMZ- Democratic Association of Vojvodina Hungarians  
 DS- Democratic Party  
 DSVM- Democratic Party of Vojvodina Hungarians  
 DSS- Democratic Party of Serbia  
 DHSS- Christian Democratic Party of Serbia  
 JS- United Serbia  
 LDP- Liberal Democratic Party  
 LSV- League of Social Democrats of Vojvodina  
 NS- New Serbia  
 PSS- Political movement "Power of Serbia"  
 PUPS- Party of United Pensioners of Serbia  
 SVM- Alliance of Vojvodina Hungarians  
 SPO- Serbian Renewal Movement  
 SPS- Socialist Party of Serbia  
 SRS- Serbian Radical Party  
 IT- Groups of Citizens (for all groups of citizens and organizations, that are not registered as political parties).

19.1. СУДОВИ И ТУЖИЛАШТВА, 2010.<sup>1)</sup>

COURTS AND PUBLIC PROSECUTOR'S OFFICES, 2010<sup>1)</sup>

	Укупно / Total	Судије / Judges	Судије поротници Jurors	
<b>Судови опште надлежности / Courts of general jurisdiction</b>				
Врховни касациони суд	1	23	-	Supreme court of cassation
Апелациони судови	4	217	55	Courts of appeals
Виши судови	26	274	485	Superior courts
Основни судови	34	1093	2207	Principal courts
<b>Судови посебне надлежности / Courts of special jurisdiction</b>				
Виши прекршајни суд	1	63	-	Supreme economic courts
Прекршајни судови	45	540	-	Economic courts
Управни суд	1	33	-	Administrative court
Привредни апелациони суд	1	26	19	Commercial court of appeals
Привредни судови	16	136	211	Commercial courts

Извор: Високи савет судства и Државно веће тужилаца.

Source: High judicial council and Public prosecutors council

19.1a. СУДОВИ И ТУЖИЛАШТВА, 2010.<sup>1)</sup>

COURTS AND PUBLIC PROSECUTOR'S OFFICES, 2010<sup>1)</sup>

	Укупно / Total	Јавни тужиоци Public prosecutors	Заменици јавних тужилаца / PP Deputies	
<b>Јавна тужилаштва / Public prosecutors' offices</b>				
Републичко	1	1	12	Public prosecutor of the Republic of Serbia
Апелациона	4	3	62	Public prosecutor of appeal
Виша	26	25	132	Superior public prosecutor
Основна	34	31	326	Principal public prosecutor
Тужилаштво за организовани криминал	1	1	8	Organized crime prosecutor
Тужилаштво за ратне злочине	1	1	7	War crimes prosecutor

Извор: Високи савет судства и Државно веће тужилаца.

Source: High judicial council and Public prosecutors council

19.2. ПРАВНА И ФИЗИЧКА ЛИЦА КАЖЊЕНА ЗА ПРЕКРШАЈЕ,  
2006–2010.

LEGAL AND PHYSICAL PERSONS SENTENCED  
FOR OFFENCES, 2006-2010

	2006	2007	2008	2009	2010	
<b>Правна и физичка лица кажњена за прекршаје / Legal and physical persons sentenced for offences</b>						
Правна лица	13583	11074	9949	10266	9228	Legal persons
Одговорна лица	13610	11832	10373	10147	8618	Responsible persons
Пунолетна лица	461022	416996	343924	346679	266980	Adults
Малолетна лица	11934	13900	15643	15658	9474	Minors

Извор: Високи савет судства.

Source: High judicial council

19.3. ОСУЂЕНА ПРАВНА И ОДГОВОРНА ЛИЦА  
ЗА ПРИВРЕДНЕ ПРЕСТУПЕ, 2010.

LEGAL AND RESPONSIBLE ENTITIES SENTENCED  
FOR ECONOMIC VIOLATIONS, 2010

	Укупно <sup>1)</sup> Total <sup>1)</sup>	Врсте привредних преступа / Economic violations										
		рачуноводство Accounting	сточарство Livestock breeding	заштита животне средине Environment	оглашавање Advertising	платни промет Payment operations	трговина Trade	здравствена исправност намирница Sanit. correctness of food	заштита потрошача Consumers protection	водопривреда Water supply industry	безбедност саобраћаја на путевима Road traffic safety	
<b>Правна лица / Legal entities</b>												
Проглашена одговорним	1945	1086	35	52	40	23	21	138	237	46	54	<b>Pronounced responsible</b>
Безусловна новчана	1301	623	33	43	28	20	18	123	174	38	47	Non-conditional fine
Условна новчана	622	446	2	8	12	3	3	15	63	8	7	Conditional fine
Проглашено кривим, а ослобођено од казне	22	17	-	1	-	-	-	-	-	-	-	Pronounced guilty and acquitted of punishment
<b>Одговорна лица / Responsible entities</b>												
Проглашена одговорним	2002	1119	32	56	42	24	21	147	239	47	54	<b>Pronounced responsible</b>
Безусловна новчана	1325	637	31	47	30	20	17	128	166	40	44	Non-conditional fine
Условна новчана	672	478	1	9	12	4	4	19	72	7	10	Conditional fine
Проглашено кривим, а ослобођено од казне	5	4	-	-	-	-	-	-	1	-	-	Pronounced guilty and acquitted of punishment

<sup>1)</sup> Разлика између „укупно“ и збира приказаних врста привредних преступа јесу „остали привредни преступи“.

<sup>1)</sup> The difference between the "total" and the sum of economic violations kinds shown represents "other economic violations".

19.4. ПУНОЛЕТНИ УЧИНИОЦИ КРИВИЧНИХ ДЕЛА, 2011.

ADULT PERPETRATORS OF CRIMINAL OFFENCES, 2011

	Укупно <sup>1)</sup> Total <sup>1)</sup>	Кривична дела против / Criminal offences against										
		живота и тела Life and limb	слобода и права човека и грађанина Civil freedom and rights	части и угледа Honor and reputation	имовине Property	привреде Economy	опште сигурности људи и имовине Public safety of persons and property	безбедности јавног саобраћаја Public Transport safety	уставног уређења и безбедности Републике Србије Constitution and security of the RS	јавног реда и мира Public peace and order	службене дужности Official duties	
<b>Кривичне пријаве / Crime reports</b>												
<b>Одлука јавног тужилаштва – укупно</b>	<b>88207</b>	<b>3908</b>	<b>2470</b>	<b>58</b>	<b>39742</b>	<b>2957</b>	<b>1128</b>	<b>6447</b>	<b>51</b>	<b>3859</b>	<b>3798</b>	<b>Decision of public prosecutor's office - total</b>
Учинилац непознат	28533	439	205	5	24930	117	497	496	17	356	83	Perpetrator unknown
Учинилац познат	59674	3469	2265	53	14812	2840	631	5951	34	3503	3715	Perpetrator known
Одбачена кривична пријава	18339	784	950	32	4081	743	240	2410	11	613	1772	Crime report rejected
Прекинута истрага	80	3	3	-	47	1	1	1	-	2	14	Investigation suspended
Обустављена истрага	1531	54	83	3	430	104	16	83	1	103	149	Investigation terminated
Поднета оптужница – оптужни предлог	39724	2628	1229	18	10254	1992	374	3457	22	2785	1780	Submitted charge sheet-summary charge sheet
<b>Оптужења / Charges</b>												
<b>Одлука суда – укупно</b>	<b>39439</b>	<b>3049</b>	<b>824</b>	<b>1714</b>	<b>8395</b>	<b>1499</b>	<b>338</b>	<b>4261</b>	<b>19</b>	<b>2027</b>	<b>1263</b>	<b>Decision of the court - total</b>
Проглашено кривим	30807	2319	486	566	6825	999	254	3693	10	1709	651	Pronounced guilty
Није проглашено кривим	8632	730	338	1148	1570	500	84	568	9	318	612	Not pronounced guilty
Одбачена приватна тужба	350	30	26	108	54	3	1	3	-	7	62	Private charge rejected
Обустављен поступак	3571	332	145	585	732	162	26	239	1	98	171	Criminal proceedings terminated
Ослобођено оптужбе	2426	170	76	237	336	156	34	172	3	108	247	Acquittal of charge
Оптужба одбијена	2144	180	81	218	413	179	19	150	3	87	132	Charge denied
Изречена мера безбедности без изрицања казне	141	18	10	-	35	-	4	4	2	18	-	Security measure passed without sentence pronounced

<sup>1)</sup> Разлика између „укупно“ и збира приказаних врста кривичних дела јесу „остала кривична дела“.

<sup>1)</sup> The difference between the "total" and the sum of shown kinds of criminal offences represents "other criminal offences".

19.5. ОСУЂЕНА ПУНОЛЕТНА ЛИЦА, ПРЕМА КРИВИЧНИМ САНКЦИЈАМА, 2011.

ADULTS SENTENCED FOR CRIMINAL OFFENCES ACCORDING TO TYPE OF CRIMINAL SANCTIONS, 2011

	Укупно <sup>1)</sup> Total <sup>1)</sup>	Кривична дела против / Criminal offences against										
		живота и тела Life and limb	слобода и права човека и грађанина Civil freedoms and rights	части и угледа Honor and reputation	имовине Property	привреде Economy	опште сигурности људи и имовине Public safety of persons and property	безбедности јавног саобраћаја Safety of public traffic	уставног уређења и безбедности РС Constitution and security RS	јавног реда и мира Public peace and order	службене дужности Official duties	
<b>Кривичне санкције – укупно</b>	<b>30807</b>	<b>2319</b>	<b>486</b>	<b>566</b>	<b>6825</b>	<b>999</b>	<b>254</b>	<b>3693</b>	<b>10</b>	<b>1709</b>	<b>651</b>	<b>Decisions for criminal offences, total</b>
Затвор	8153	518	104	2	3175	197	66	401	6	533	188	Prison
Преко 5 година	277	110	1	-	51	6	-	2	4	6	1	Over 5 years
Преко 2 до 5 година	1333	69	11	-	392	23	7	36	-	55	28	2 to 5 years
Преко 6 месеци до 2 године	3052	114	28	-	1570	68	30	164	1	189	89	6 months to 2 years
До 6 месеци	3491	225	64	2	1162	100	29	199	1	283	70	Up to 6 months
Новчана казна	3667	311	33	512	633	108	14	901	-	97	2	Fine
Условна осуда	18113	1385	334	11	2845	682	166	2281	4	1057	455	Conditional sentence
Судска опомена	181	28	3	35	31	-	-	27	-	-	-	Judicial admonition
Васпитне мере	82	9	3	-	19	3	-	6	-	11	-	Corrective measures
Проглашено кривим, а ослобођено од казне	243	37	5	5	26	6	3	42	-	4	6	Pronounced guilty but acquitted of punishment
Рад у јавном интересу и одузимање возачке дозволе	368	31	4	1	96	3	5	35	-	7	-	Public utility work and withdrawal of driving license

<sup>1)</sup> Разлика између „укупно“ и збира приказаних врста кривичних дела јесу „остала кривична дела“.

<sup>1)</sup> The difference between the "total" and the sum of shown kinds of criminal offences represents "other criminal offences".

## 19.6. МАЛОЛЕТНИ УЧИНИОЦИ КРИВИЧНИХ ДЕЛА, 2011.

## MINOR PERPETRATORS OF CRIMINAL OFFENCES, 2011

	Укупно Total	Кривична дела против Criminal offences against			Остала кривична дела Other criminal offences	
		живота и тела Life and limb	полне слободе Sexual freedom	имовине Property		
<b>Кривичне пријаве / Crime reports</b>						
<b>Одлука јавног тужилаштва – укупно</b>	<b>4323</b>	<b>582</b>	<b>48</b>	<b>2450</b>	<b>1243</b>	<b>Decision of public prosecutor's office - total</b>
Млађи малолетници	1950	265	22	1142	521	Younger juvenile
Старији малолетници	2373	317	26	1308	722	Older juvenile
<b>Предлози за изрицање казне – мере / Motions for pronouncing sentence – measures</b>						
<b>Одлука суда – укупно</b>	<b>3140</b>	<b>381</b>	<b>44</b>	<b>1754</b>	<b>961</b>	<b>Decision of the court - total</b>
Млађи малолетници	1214	121	24	740	329	Younger juvenile
Старији малолетници	1926	260	20	1014	632	Older juvenile
Изречена казна – мера	2290	289	33	1305	663	Imposed punishment - measure
Обустављен поступак пред већем за малолетнике	749	88	5	385	271	Proceedings terminated before juvenile court
Мере безбедности	101	4	6	64	27	Security measures
<b>Осуде / Convictions</b>						
<b>Кривичне санкције – укупно</b>	<b>2290</b>	<b>289</b>	<b>33</b>	<b>1305</b>	<b>663</b>	<b>Criminal law sanctions, total</b>
Малолетнички затвор	13	6	-	7	-	Juvenile prison
До 2 године	7	-	-	7	-	Up to 2 years
Од 2 до 5 година	5	5	-	-	-	2 - 5 years
Преко 5 година до 10 година	1	1	-	-	-	5 to 10 years
Васпитне мере	2277	283	33	1298	663	Corrective measures
Мере упозорења и усмеравања	1014	120	8	570	316	Warning and directing measures
Мере појачаног надзора	1159	153	21	659	326	Intensified supervision measures
Заводске мере	104	10	4	69	21	Institutional measures

## 19.7. УЧИНИОЦИ КРИВИЧНИХ ДЕЛА, 2011.

## PERPETRATORS OF CRIMINAL OFFENCES, 2011

	Република Србија / Republic of Serbia					
	укупно Total	Србија – север Serbia – North		Србија – југ Serbia – South		
		Београд- ски регион Belgrade region	Регион Војводине Vojvodina region	Регион Шумадије и Западне Србије Šumadija and West Serbia region	Регион Јужне и Источне Србије South and East Serbia region	
<b>Пунолетни учиниоци кривичних дела – кривичне пријаве Adults perpetrators of criminal offences – criminal reports</b>						
<b>Одлука јавног тужиоца</b>	<b>88207</b>	<b>25962</b>	<b>22356</b>	<b>22563</b>	<b>17326</b>	<b>Decision of public prosecutor</b>
<b>Оптужења / Charges</b>						
<b>Одлука суда</b>	<b>39439</b>	<b>7380</b>	<b>10575</b>	<b>11389</b>	<b>10095</b>	<b>Decision of the court</b>
Проглашен кривим	30807	5798	8926	8658	7425	Pronounced guilty
Није проглашен кривим	8632	1582	1649	2731	2670	Pronounced not guilty
<b>Осуде / Convictions</b>						
<b>Укупно<sup>1)</sup></b>	<b>30807</b>	<b>5798</b>	<b>8926</b>	<b>8658</b>	<b>7425</b>	<b>Total<sup>1)</sup></b>
<b>Кривична дела против</b>						<b>Criminal offences against</b>
Живота и тела	2319	274	750	770	525	Life and limb
Слобода и права човека и грађанина	486	72	116	191	107	Civil freedom and rights
Чести и угледа	566	32	47	306	181	Honor and reputation
Имовине	6825	1439	2350	1547	1489	Property
Привреде	999	121	316	304	258	Economy
Опште сигурности људи и имовине	254	40	75	61	78	Public safety of persons and property
Безбедности јавног саобраћаја	3693	638	1239	1027	789	Safety of public transport
Уставног уређења и безбедности Републике Србије	10	4	2	2	2	Social system and security of the Republic of Serbia
Јавног реда и мира	1709	351	428	523	407	Public peace and order
Службене дужности	651	113	179	216	143	Official duties

<sup>1)</sup> Разлика између „укупно“ и збира приказаних врста кривичних дела јесу „остала кривична дела“.

<sup>1)</sup> The difference between the "total" and the sum of shown kinds of criminal offences represents "other criminal offences".

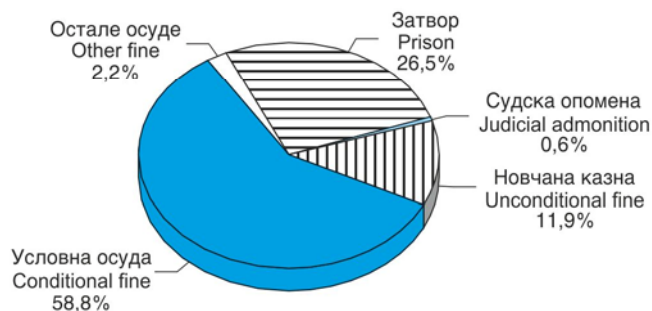
19.7. УЧИНИОЦИ КРИВИЧНИХ ДЕЛА, 2011. (наставак)

PERPETRATORS OF CRIMINAL OFFENCES, 2011 (continued)

	Република Србија / Republic of Serbia						
	укупно Total	Србија – север Serbia – North		Србија – југ Serbia – South			
		Београд- ски регион Belgrade region	Регион Војводине Vojvodina region	Регион Шумадије и Западне Србије Šumadija and West Serbia region	Регион Јужне и Источне Србије South and East Serbia region	Регион Косово и Метохија Kosovo and Meto- hija region	
<b>Кривичне санкције</b>	<b>30807</b>	<b>5798</b>	<b>8926</b>	<b>8658</b>	<b>7425</b>	...	<b>Criminal law sanctions</b>
Затвор	8153	1913	2293	2056	1891	...	Prison
Новчана казна	3667	308	942	1069	1348	...	Fine
Условна осуда – затвор	18113	3421	5318	5370	4004	...	Conditional sentence – prison
Судска опомена	181	43	59	42	37	...	Judicial warning
Васпитне мере	82	14	21	43	4	...	Educational measures
Проглашен кривим, а ослобођен од казне	243	35	39	54	115	...	Pronounced guilty but acquitted of punishment
Рад у јавном интересу и одузимање возачке дозволе	368	64	254	24	26	...	Public utility work and withdrawal of driving license
<b>Малолетни учиниоци кривичних дела – кривичне пријаве</b> <i>Minor perpetrators of criminal offences - criminal reports</i>							
<b>Одлука јавног тужиоца</b>	4323	370	1319	1304	1330	...	<b>Decision of public prosecutor</b>
<b>Предлози за изрицање казне – мере</b> <i>Motions for pronouncing sentence - measures</i>							
<b>Укупно</b>	<b>3140</b>	<b>670</b>	<b>966</b>	<b>933</b>	<b>571</b>	...	<b>Total</b>
Млађи малолетници	1214	245	374	346	249	...	Younger juvenile
Старији малолетници	1926	425	592	587	322	...	Older juvenile
<b>Осуде / Convictions</b>							
<b>Укупно</b>	<b>2290</b>	<b>343</b>	<b>702</b>	<b>784</b>	<b>461</b>	...	<b>Total</b>
<b>Кривична дела против Живота и тела</b>	289	44	67	120	58	...	<b>Criminal offences against Life and limb</b>
Полне слободе	33	2	17	10	4	...	Gender freedom
Имовине	1305	153	467	399	286	...	Property
Остала кривична дела	663	144	151	255	113	...	Other criminal offences
<b>Кривичне санкције</b>	2290	343	702	784	461	...	<b>Criminal law sanctions</b>
Млађи малолетници	979	170	292	314	203	...	Younger juvenile
Васпитна мера	979	170	292	314	203	...	Educational measures
Старији малолетници	1311	173	410	470	258	...	Older juvenile
Малолетнички затвор	13	4	1	1	7	...	Juvenile prison
Васпитне мере	1298	169	409	469	251	...	Educational measures

Граф. 19.1. ИЗРЕЧЕНЕ САНКЦИЈЕ, ПРЕМА ПУНОЛЕТНИМ УЧИНИОЦИМА У РЕПУБЛИЦИ СРБИЈИ, 2011.

PRONOUNCED SANCTIONS TO ADULTS PERPETRATORS IN THE REPUBLIC OF SERBIA, 2011



19.8. ИЗБОРИ ЗА НАРОДНЕ ПОСЛАНИКЕ НАРОДНЕ  
СКУПШТИНЕ РЕПУБЛИКЕ СРБИЈЕ, 2008. И 2012.ELECTIONS OF DEPUTIES TO THE NATIONAL ASSEMBLY  
OF THE REPUBLIC OF SERBIA, 2008 AND 2012

	2008	2012	
<b>Република Србија</b>			<b>Republic of Serbia</b>
Утврђена бирачка места	8784	8391	Number of established pooling places
Бирачка места за која су обрађени подаци	8784	8391	Number of pooling places for which results are processed
Бирачи уписани у бирачке спискове	6749688	6770013	Number of enrolled in electoral rolls
Бирачи који су гласали – укупно	4141176	3912904	Number of voters that voted
%	61,35	57,80	%
Неважећи гласачки листићи	88148	170995	Number of void ballots
Важећи гласачки листићи	4051236	3739317	Number of valid ballots

19.9. ИЗБОРНЕ ЛИСТЕ, ПРЕМА БРОЈУ ОСВОЈЕНИХ МАНДАТА И  
ГЛАСОВА, 2008. И 2012.ELECTORAL LISTS, ACCORDING TO GAINED MANDATES  
AND NUMBER OF VOTES, 2008 AND 2012

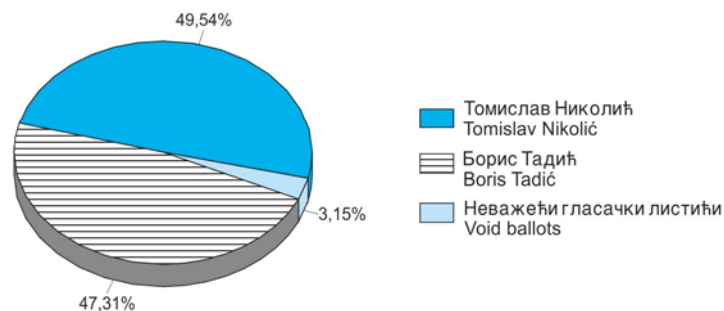
Изборне листе	Освојени мандати <i>Number of gained mandates</i>	Гласови које су изборне листе добиле <i>Number of votes which electoral lists gained</i>	% од броја бирача који су гласали <i>% of number of voters that voted</i>	Electoral lists
<b>2008</b>				<b>2008</b>
<b>Република Србија</b>	<b>250</b>	<b>4051236</b>	<b>97,83</b>	<b>Republic of Serbia</b>
За европску Србију	102	1590200	38,40	For European Serbia
Српска радикална странка	78	1219436	29,45	Serbian Radical Party
Демократска странка Србије – Нова Србија	30	480987	11,61	Democratic Party of Serbia-New Serbia
Социјалистичка партија Србије – Партија уједињених пензионера Србије – Јединствена Србија	20	313896	7,58	Socialistic Party of Serbia- Party of United Pensioners of Serbia- United Serbia
Либерално демократска партија	13	216902	5,24	Liberal Democratic Party
Мађарска коалиција	4	74874	1,81	Hungarian Coalition
Бошњачка листа за европски Санџак	2	38148	0,92	Bosniak List for European Sandjak
Коалиција Албанаца Прешевске долине	1	16801	0,41	Coalition of Albanians of Presevo valley
Покрет Снага Србије	-	22250	0,54	Political movement "Power of Serbia"
Да се село пита – Народна сељачка странка	-	12001	0,29	„Ask the countryside“-National Farmers' Party
Реформистичка странка	-	10563	0,26	Party of Reformists
Ромска партија	-	9103	0,22	Party of Roma People
Покрет Моја Србија	-	8879	0,21	Movement My Serbia
Уједињени Власи Србије	-	6956	0,17	United Valachians of Serbia
Грађанска иницијатива Горанаца – ГИГ	-	5453	0,13	Citizens' Coalition of Goranci people
Роми за Рома	-	5115	0,12	Roma people for a Rom
Унија Рома Србије	-	4732	0,11	Union of Roma people of Serbia
Војвођанска партија	-	4208	0,10	Party of Vojvodina
Народни покрет за Србију	-	3795	0,09	National Movement for Serbia
Црногорска партија	-	2923	0,07	Party of Montenegro
Савез бачких Буњеваца	-	2023	0,05	Alliance of Bunjevci Croats in Backa
Патриотска странка дијаспоре	-	1991	0,05	Patriotic Party of Diaspora
<b>2012</b>				<b>2012</b>
<b>Република Србија</b>	<b>250</b>	<b>3739317</b>	<b>95,56</b>	<b>Republic of Serbia</b>
Избор за бољи живот – Борис Тадић	67	863294	22,06	Choice for a better life – Boris Tadic
Српска радикална странка – др Војислав Шешељ	0	180558	4,61	Serbian Radical Party – Vojislav Seselj
Уједињени региони Србије – Млађан Динкић	16	215666	5,51	United regions of Serbia – Mladjan Dinkic
Чедомир Јовановић – Преокрет	19	255546	6,53	Cedomir Jovanovic – Let's get Serbia changed
Покренимо Србију – Томислав Николић	73	940659	24,04	Tomislav Nikolic – Let's get Serbia Moving
Демократска странка Србије – Војислав Коштуница	21	273532	6,99	Democratic Party of Serbia – Vojislav Kostunica
Ивица Дачић – СПС, ПУПС, ЈС	44	567689	14,51	Ivica Dacic - Socialistic Party of Serbia- Party of United Pensioners of Serbia- United Serbia
Двери за живот Србије	0	169590	4,33	Gate for the Live of Serbia
Савез војвођанских Мађара – Иштван Пастор	5	68323	1,75	Alliance of Vojvodina Hungarians – Istvan Pastor
Реформистичка странка – проф. др Милан Вишњић	0	8867	0,23	Party of Reformists – Milan Visnjic, PhD
Странка демократске акције Санџака – др Сулејман Угљанин	2	27708	0,71	Party of the Democratic Action of Sandzak - Sulejman Ugljanin, PhD
Покрет радника и сељака	0	57199	1,46	Movement of Workers and Farmers
Социјалдемократски савез – Небојша Лековић	0	16572	0,42	Social-democratic Alliance – Nebojsa Lekovic
Све заједно: БДЗ, ГСМ, ДЗХ, ДЗВМ, Словачка странка – Емир Елфић	1	24993	0,64	Altogether: BDZ, GSM, DZH, DZVM, Party of the Slovaks – Emir Elicic
Коалиција Албанаца Прешевске долине	1	13384	0,34	Coalition of Albanians of the Presevo Valley
Црногорска партија – Ненад Стевовић	0	3855	0,10	Party of Montenegro – Nenad Stevovic
Комунистичка партија – Јосип Броз	0	28977	0,74	Comunist Party – Josip Broz
Ниједан од понуђених одговора	1	22905	0,59	

19.10. ИЗБОРИ ЗА ПРЕДСЕДНИКА РЕПУБЛИКЕ СРБИЈЕ,  
2008. И 2012.

ELECTIONS FOR THE PRESIDENT OF THE  
REPUBLIC OF SERBIA, 2008 AND 2012

	2008		2012		
	први круг First round 20.01.2008	други круг Second round 03.02.2008	први круг First round 06.05.2012	други круг Second round 20.05.2012	
<b>Република Србија</b>					<b>Republic of Serbia</b>
Утврђена бирачка места	8573	8573	8391	8391	Number of established pooling places
Бирачка места за која су обрађени подаци	8573	8573	8391	8391	Number of pooling places for which results are processed
Бирачи уписани у бирачке спискове	6708697	6723762	6770013	6771479	Number of enrolled in electoral rolls
Бирачи који су изашли на изборе	4117870	4581270	3911136	3133682	Number of voters appeared in elections
%	61,38	68,14	57,77	46,28	%
Бирачи који су гласали	4116844	4580428	3908652	3132679	Number of voters that voted
%	61,37	68,12	57,73	46,26	%
Неважећи гласачки листићи	78462	78806	174660	98664	Number of void ballots
%	1,91	1,72	4,47	3,15	%
Важећи гласачки листићи	4038382	4501622	3733992	3034015	Number of valid ballots
%	98,09	98,28	95,53	96,85	%

Граф. 19.2. ИЗБОРИ ЗА ПРЕДСЕДНИКА РЕПУБЛИКЕ СРБИЈЕ, 20.05.2012. године (други круг)  
ELECTIONS FOR THE PRESIDENT OF THE REPUBLIC OF SERBIA, 20.05.2012 (second round)



19.11. ИЗБОРИ ЗА ОДБОРНИКЕ СКУПШТИНА ОПШТИНА И  
ГРАДОВА, 2008.

ELECTIONS FOR LOCAL GOVERNMENT OF MUNICIPALITIES  
AND CITIES, 2008

	Република Србија / Republic of Serbia						
	укупно Total	Србија – север Serbia – North		Србија – југ Serbia – South			
		Београд- ски регион Belgrade region	Регион Војводине Vojvodina region	Регион Шумадије и Западне Србије Šumadija and West Serbia region	Регион Јужне и Источне Србије South and East Serbia region	Регион Косово и Метохија Kosovo and Meto- hija region	
Утврђена бирачка места	10944	1147	1782	2873	2439	2703	Established pooling places
Бирачка места на којима је спроведено гласање	10944	1147	1782	2873	2439	2703	Pooling places where elections were conducted
Одборничка места	7539	863	1666	2221	1937	852	Delegate's places
Бирачи уписани у бирачке спискове	6748654	1517756	1720925	1804731	1505194	200048	Voters enrolled in electoral rolls
Бирачи који су гласали	4100032	905664	1055149	1131100	916158	91961	Number of voters that voted
%	60,75	59,67	61,31	62,67	60,87	45,97	%
Неважећи гласачки листићи	92690	14354	23027	28126	23666	3517	Void ballots
Изборне листе	1622	134	433	445	502	108	Electoral lists
Кандидати за одборнике	52726	5338	12603	16055	16137	2593	Candidates for board members
Изабрани одборници	7475	863	1666	2221	1937	788	Elected board members

19.12. ИЗБОРИ ЗА ПРЕДСЕДНИКА РЕПУБЛИКЕ СРБИЈЕ,  
2008. И 2012.ELECTIONS FOR THE PRESIDENT OF THE REPUBLIC OF SERBIA,  
2008 AND 2012

Редослед, према броју гласова <i>Order according to number of votes</i>	Име и презиме кандидата <i>Name and surname of candidate</i>	Назив предлагача (странка-коалиција-група грађана) <i>Name of proposers (party-coalition-group of citizens)</i>	Гласови које су кандидати добили <i>Number of votes that candidates gained</i>	% од броја бирача који су гласали <i>% of number of voters that voted</i>
<b>Избори 20.01.2008. године (први круг) / Elections 20.01.2008. (first round)</b>				
1.	Томислав Николић / <i>Tomislav Nikolić</i>	Српска радикална странка <i>Serbian Radical Party</i>	1646172	39,99
2.	Борис Тадић / <i>Boris Tadić</i>	Демократска странка / <i>Democratic Party</i>	1457030	35,39
3.	Велимир Илић / <i>Velimir Ilić</i>	Нова Србија / <i>New Serbia</i>	305828	7,43
4.	Милутин Мркоњић / <i>Milutin Mrkonjić</i>	Социјалистичка партија Србије <i>Socialistic Party of Serbia</i>	245889	5,97
5.	Чедомир Јовановић / <i>Čedomir Jovanović</i>	Либерално демократска партија <i>Liberal Democratic Party</i>	219689	5,34
6.	Иштван Пастор / <i>Ištván Pastor</i>	Мађарска коалиција / <i>Hungarian coalition</i>	93039	2,26
7.	Миланка Карић / <i>Milanka Karić</i>	Покрет Снага Србије <i>Political movement "Power of Serbia"</i>	40332	0,98
8.	Маријан Ристичевић / <i>Marijan Rističević</i>	Коалиција Народна сељачка странка – Уједињена сељачка странка <i>Coalition National Farmers' Party- United Farmers' Party</i>	18500	0,45
9.	Југослав Добричанин / <i>Jugoslav Dobričanin</i>	Реформистичка странка <i>Party of Reformists</i>	11894	0,29
<b>Избори 03.02.2008. године (други круг) / Elections 03.02.2008 (second round)</b>				
1.	Борис Тадић / <i>Boris Tadić</i>	Демократска странка / <i>Democratic Party</i>	2304467	50,31
2.	Томислав Николић / <i>Tomislav Nikolić</i>	Српска радикална странка / <i>Serbian Radical Party</i>	2197155	47,97
<b>Избори 06.05.2012. године (први круг) / Elections 06.05.2012 (first round)</b>				
1.	Проф. др Зоран Станковић	Уједињени региони Србије	257054	6,58
2.	Владан Глишић	Група грађана „Двери“	108303	2,77
3.	Борис Тадић	Избор за бољи живот	989454	25,31
4.	Војислав Коштуница	Демократска странка Србије	290861	7,44
5.	Проф. др Зоран Драгишић	Група грађана Покрет радника и сељака	60116	1,54
6.	Јадранка Шешељ	Српска радикална странка	147793	3,78
7.	Муарем Зукорлић	Група грађана	54492	1,39
8.	Даница Грујичић	Социјалдемократски савез	30602	0,78
9.	Ивица Дачић	СПС, ПУПС, ЈС	556013	14,23
10.	Чедомир Јовановић	Преокрет	196668	5,03
11.	Иштван Пастор	Савез војвођанских Мађара	63420	1,62
12.	Томислав Николић	Српска напредна странка	979216	25,05
<b>Избори 20.05.2012. године (други круг) / Elections 20.05.2012 (second round)</b>				
1.	Борис Тадић / <i>Boris Tadić</i>	Избор за бољи живот /	1481952	47,31
2.	Томислав Николић / <i>Tomislav Nikolić</i>	Српска напредна странка /	1552063	49,54



**19.13. ПРЕДЛАГАЧИ – ПОЛИТИЧКЕ СТРАНКЕ И КОАЛИЦИЈЕ,  
ПРЕМА БРОЈУ КАНДИДАТА ЗА ОДБОРНИКЕ И  
ИЗАБРАНИМ ОДБОРНИЦИМА, 2008.**

	Република Србија / Republic of Serbia					
	укупно / Total		Србија – север Serbia – North			
			Београдски регион Belgrade region		Регион Војводине Vojvodina region	
	кандидати Candidates	изабрани одборници Elected board members	кандидати Candidates	изабрани одборници Elected board members	кандидати Candidates	изабрани одборници Elected board members
<b>Укупно</b>	<b>52726</b>	<b>7475</b>	<b>5338</b>	<b>863</b>	<b>12603</b>	<b>1666</b>
Српска радикална странка	6625	1737	860	273	1456	439
Демократска странка	3423	949	-	-	768	271
Коалиција ДС и Г17 ПЛУС	1870	643	717	290	559	197
Демократска странка Србије	4465	641	533	59	792	72
Групе грађана – укупно	6373	567	531	46	1678	152
Коалиција ДСС – НС	1812	297	330	40	365	26
Коалиција СПС – ПУПС	3172	290	227	8	773	52
Нова Србија	2670	254	244	8	230	8
Политичка странка Г17 ПЛУС	2613	220	-	-	268	18
Мађарска коалиција <sup>1)</sup>	528	151	-	-	528	151
Коалиција ДС – Г17 ПЛУС – СПО	463	151	111	40	39	14
Социјалистичка партија Србије	1000	133	122	10	204	10
Либерално демократска партија	2758	94	418	42	855	20
Коалиција СПС – ПУПС – ЈС	546	92	55	3	-	-
Коалиција ДС – СПО	436	92	-	-	-	-
Коалиција СПС – ПУПС – ПСС	615	60	198	16	113	6
Коалиција ДС – Санџачка демократска партија	158	41	-	-	-	-
Коалиција Г17 ПЛУС, Српски демократски покрет обнове и Шумадијска народна странка	87	41	-	-	-	-
ПО ЈЕДИНСТВЕНА СРБИЈА	799	39	98	6	-	-
Коалиција Г17 ПЛУС – СПО	371	38	-	-	71	-
Лига социјалдемократа Војводине	412	35	-	-	412	35
Коалиција За европску Суботицу <sup>1)</sup>	66	32	-	-	66	32
Коалиција Бошњачка листа за европски Санџак <sup>1)</sup>	86	32	-	-	-	-
Партија за Демократско Деловање	105	31	-	-	-	-
Српски покрет обнове	432	30	28	-	-	-
Коалиција ДС – Г17 ПЛУС – ЛСВ	92	25	-	-	92	25
Санџачка демократска партија	137	24	-	-	-	-
Коалиција За европски Нови Пазар <sup>1)</sup>	50	23	-	-	-	-
Коалиција „Живим за Зајечар“ <sup>1)</sup>	47	23	-	-	-	-
Коалиција НС – СПО	268	21	-	-	87	3
Коалиција Бошњачка листа за европски Санџак (Тутин) <sup>1)</sup>	37	21	-	-	-	-
Коалиција ДС, Г17 ПЛУС, ЛСВ, СПО	43	20	-	-	43	20
Коалиција СРС, ДСС, НС, СПС	102	19	-	-	67	13
Коалиција ДС – СПО – Санџачка демократска партија	69	17	-	-	-	-
Коалиција ДСС, НС, ПУПС, ГГ	67	17	-	-	-	-
Покрет за Неготинску и Тимочку Крајину	45	17	-	-	-	-
Коалиција ДС – ГГ	35	14	-	-	-	-
Уједињена сељачка странка	67	13	-	-	-	-
Коалиција СРС – ДСС	41	13	-	-	-	-
Коалиција ДС – Г17 ПЛУС – СПО – Социјалдемократска партија	54	27	-	-	36	13
Остали предлагачи	9687	491	866	22	3101	89

<sup>1)</sup> Називи коалиција са називима политичких странака које их чине:

**Мађарска коалиција** (Савез војвођанских Мађара, Демократска странка војвођанских Мађара и Демократска заједница војвођанских Мађара),

**Коалиција За европску Суботицу** (ДС – Г17 ПЛУС – Демократски савез Хрвата у Војводини – Санџачка демократска партија),

**Коалиција Бошњачка листа за европски Санџак** (Странка демократске акције Санџака, Социјална либерална партија Санџака, Бошњачко демократска странка Санџака, Реформисти Санџака),

**Коалиција За европски Нови Пазар** (ДС – Санџачка демократска партија – Г17 ПЛУС – ПО „Санџачка алтернатива“ – Странка зелених (Београд)),

**Коалиција „Живим за Зајечар“** (Зелени Србије, ЈС, Либерали Србије, Народна сељачка странка, Покрет „Живим за Крајину – Бошко Ничић“, Покрет Моја Србија, ПСС, СПО, Социјалдемократска партија),

**Коалиција Бошњачка листа за европски Санџак (Тутин)** (Странка демократске акције Санџака, Социјална либерална партија Санџака, Бошњачко демократска странка Санџака).

**PROPOSERS – POLITICAL PARTIES AND COALITIONS BY  
NUMBER OF CANDIDATES FOR BOARD MEMBERS AND  
ELECTED BOARD MEMBERS, 2008**

Република Србија / Republic of Serbia						Total
Србија – југ / Serbia – South						
Регион Шумадије и Западне Србије Sumadija and West Serbia region		Регион Јужне и Источне Србије South and East Serbia region		Регион Косово и Метохија Kosovo and Metohija region		
кандидати Candidates	изабрани одборници Elected board members	кандидати Candidates	изабрани одборници Elected board members	кандидати Candidates	изабрани одборници Elected board members	
16055	2221	16137	1937	2593	788	
1982	399	1823	403	504	223	Serbian Radical Party
925	242	1391	365	339	71	Democratic Party
328	101	244	51	22	4	Coalition of Democratic Party and G17 PLUS
1331	190	1435	175	374	145	Democratic Party of Serbia
2029	169	1831	122	304	78	Groups of Citizens-total
621	128	356	54	140	49	Coalition of Democratic Party of Serbia and New Serbia
1167	127	926	88	79	15	Coalition of Socialistic Party of Serbia and Party of United Pensioners of Serbia
993	116	1078	110	125	12	New Serbia
909	75	1331	118	105	9	Political Party "G17 PLUS"
-	-	-	-	-	-	Hungarian Coalition <sup>1)</sup>
313	97	-	-	-	-	Coalition of Democratic Party - G17 PLUS - Serbian Renewal Movement
178	13	201	27	295	73	Socialistic Party of Serbia
787	25	698	7	-	-	Liberal Democratic Party
344	51	147	38	-	-	Coalition of Socialistic Party of Serbia- Party of United Pensioners of Serbia-United Serbia
367	76	69	16	-	-	Coalition of Democratic Party - Serbian Renewal Movement
83	18	192	18	29	2	Coalition of Socialistic Party of Serbia - Party of United Pensioners of Serbia-Serbian Strength Movement
88	27	70	14	-	-	Coalition of Democratic Party - Sandjak Democratic Party
87	41	-	-	-	-	Coalition of G17 PLUS - Serbian Democratic Renewal Movement and Sumadija People's Party
241	12	434	17	26	4	Political Organization - "UNITED SERBIA"
181	8	119	30	-	-	Coalition of G17 PLUS- Serbian Renewal Movement
-	-	-	-	-	-	League of Social Democrats of Vojvodina
-	-	-	-	-	-	Coalition for European Subotica <sup>1)</sup>
86	32	-	-	-	-	Coalition Bosnjak List for European Sandjak <sup>1)</sup>
-	-	105	31	-	-	Party for Democratic Action
254	28	122	2	28	-	Serbian Renewal Movement
-	-	-	-	-	-	Coalition of Democratic Party- G17 PLUS, League of Social Democrats of Vojvodina
125	24	12	-	-	-	Sandjak Democratic Party
-	-	50	23	-	-	Coalition for European Novi Pazar <sup>1)</sup>
47	23	-	-	-	-	Coalition "I live for Zajecar" <sup>1)</sup>
99	15	82	3	-	-	Coalition New Serbia- Serbian Renewal Movement
37	21	-	-	-	-	Coalition Bosnjak List for European Sandjak (Tutin) <sup>1)</sup>
-	-	-	-	-	-	Coalition of Democratic Party-G17 PLUS, League of Social Democrats of Vojvodina, Serbian Renewal Movement
35	6	-	-	-	-	Coalition of Serbian Radical Party, Democratic Party of Serbia, New Serbia, Socialistic Party of Serbia
-	-	69	17	-	-	Coalition of Democratic Party- Serbian Renewal Movement- Sandjak Democratic Party
67	17	-	-	-	-	Coalition of Democratic Party of Serbia, New Serbia, Party of United Pensioners of Serbia, Groups of Citizens
-	-	45	17	-	-	Movement for Negotin and Timok Krajina
-	-	35	14	-	-	Coalition of Democratic Party –Group of Citizens
-	-	67	13	-	-	United Farmers' Party
41	13	-	-	-	-	Coalition of Serbian Radical Party and Democratic Party of Serbia
-	-	-	-	18	14	Coalition of Democratic Party- G17 PLUS, Serbian Renewal
2310	127	3205	164	205	89	Other proposers

<sup>1)</sup> Names of coalitions with names of political parties that make:

**Hungarian Coalition** (Alliance of Vojvodina Hungarians, Democratic Party of Vojvodina Hungarians and Democratic Fellowship of Vojvodina Hungarians)

**Coalition for European Subotica** (Democratic Party-G 17 PLUS, Democratic League of Croats in Vojvodina-Sandjak Democratic Party),

**Coalition Bosnjak List for European Sandjak** (Party of Democratic Action of Sandjak, Social Liberal Party of Sandjak, Bosnjak Democratic Party of Sandjak, Reformists of Sandjak),

**Coalition for European Novi Pazar** (Democratic Party, Sandjak Democratic Party, G 17 PLUS-Political Organization "Sandjak Alternative"- Green Party (Belgrade),

**Coalition "I live for Zajecar"** (Green Party of Serbia, United Serbia, Liberals of Serbia, People's Farmer's Party, Movement "I live for Krajina-Bosko Nidic", Movement My Serbia, Serbian Strength Movement, Serbian Renewal Movement, Social Democratic Party of Serbia),

**Coalition Bosnjak List for European Sandjak (Tutin)** (Party for Democratic Action of Sandjak, Social Liberal Party of Sandjak, Bosnjak Democratic Party of Sandjak

**19.14. ОДБОРНИЦИ СКУПШТИНА ОПШТИНА И ГРАДОВА, ПРЕМА УЧЕШЋУ ЖЕНА И ГОДИНАМА ЖИВОТА, 2008. BOARD MEMBERS OF ASSEMBLIES OF MUNICIPALITIES AND CITIES, BY PARTICIPATION OF WOMEN AND THEIR AGE, 2008**

	Одборници, укупно <i>Board members, Total</i>	Жене <i>Women</i>		Навршене године живота <i>Age</i>				
		свега <i>All</i>	%	18–29	30–39	40–59	60 и више <i>60 and over</i>	
РЕПУБЛИКА СРБИЈА	6687	1418	21,21	583	1600	4024	480	REPUBLIC OF SERBIA
СРБИЈА – СЕВЕР	2529	648	25,62	294	575	1477	183	SERBIA - NORTH
Београдски регион	863	245	28,39	140	195	458	70	Belgrade region
Регион Војводине	1666	403	24,19	154	380	1019	113	Vojvodina region
СРБИЈА – ЈУГ	4158	770	18,52	289	1025	2547	297	SERBIA - SOUTH
Регион Шумадије и Западне Србије	2221	386	17,38	121	535	1415	150	Sumadija and West Serbia region
Регион Јужне и Источне Србије	1937	384	19,82	168	490	1132	147	Southern and East Serbia region
Регион Косово и Метохија	...	...	...	...	...	...	...	Kosovo and Metohija region

**19.15. ОДБОРНИЦИ СКУПШТИНА ОПШТИНА И ГРАДОВА, ПРЕМА ШКОЛСКОЈ СПРЕМИ, 2008. BOARD MEMBERS OF ASSEMBLIES OF MUNICIPALITIES AND CITIES, BY EDUCATIONAL ATTAINMENT, 2008**

	Одборници, укупно <i>Board members, Total</i>	Школска спрема <i>Educational attainment</i>							
		доктори наука <i>Doctors of Sciences</i>	магистри и специјалисти <i>Masters of Arts (Sciences) and Specialists</i>	висока школа <i>Higher school</i>	виша <i>High school</i>	средња <i>Secondary school</i>	школа за КВ и ВКВ раднике <i>School for skilled and highly skilled workers</i>	остало <i>Others</i>	
РЕПУБЛИКА СРБИЈА	6687	54	273	1928	654	2445	697	636	REPUBLIC OF SERBIA
СРБИЈА – СЕВЕР	2529	28	66	750	225	1035	249	176	SERBIA - NORTH
Београдски регион	863	7	22	269	69	388	65	43	Belgrade region
Регион Војводине	1666	21	44	481	156	647	184	133	Vojvodina region
СРБИЈА – ЈУГ	4158	26	207	1178	429	1410	448	460	SERBIA - SOUTH
Регион Шумадије и Западне Србије	2221	16	107	672	212	713	271	230	Sumadija and West Serbia region
Регион Јужне и Источне Србије	1937	10	100	506	217	697	177	230	Southern and East Serbia region
Регион Косово и Метохија	...	...	...	...	...	...	...	...	Kosovo and Metohija region

**19.16. ОДБОРНИЦИ СКУПШТИНА ОПШТИНА И ГРАДОВА, ПРЕМА ЗАНИМАЊУ, 2008. BOARD MEMBERS OF ASSEMBLIES OF MUNICIPALITIES AND CITIES, BY OCCUPATION, 2008**

I део

I part

	Одборници, укупно <i>Board members, Total</i>	Занимање / <i>Occupation</i>						
		законодавци, функционери и руководиоци – менаџери <i>Legislators, officials and managers</i>	стручњаци <i>Experts</i>	стручни сарадници и техничари <i>Skilled associates and technicians</i>	службеници <i>Employees</i>	услужни радници и трговци <i>Service workers and traders</i>	радници у пољопривреди, рибарству и шумарству <i>Workers in agriculture, fishing and forestry</i>	
РЕПУБЛИКА СРБИЈА	6687	444	1644	1273	607	541	385	REPUBLIC OF SERBIA
СРБИЈА – СЕВЕР	2529	198	653	500	188	149	114	SERBIA - NORTH
Београдски регион	863	58	237	175	39	49	5	Belgrade region
Регион Војводине	1666	140	416	325	149	100	109	Vojvodina region
СРБИЈА – ЈУГ	4158	246	991	773	419	392	271	SERBIA - SOUTH
Регион Шумадије и Западне Србије	2221	173	559	391	210	196	147	Sumadija and West Serbia region
Регион Јужне и Источне Србије	1937	73	432	382	209	196	124	Southern and East Serbia region
Регион Косово и Метохија	...	...	...	...	...	...	...	Kosovo and Metohija region

19.16. ОДБОРНИЦИ СКУПШТИНА ОПШТИНА И ГРАДОВА,  
ПРЕМА ЗАНИМАЊУ, 2008.

BOARD MEMBERS OF ASSEMBLIES OF MUNICIPALITIES AND CITIES,  
BY OCCUPATION, 2008

II део

II part

	Занимање Occupation				Лица с личним приходом (пензионери и сл.) (Income recipi- ents, pension- ers and similar)	Изддржавана лица (домаћи- це, ђаци, студенти и сл.) Dependants, (housewives, pupils, students, etc.)	
	занатлије и сродни радници Craftsmen and similar workers	руковаоци машинама и уређајима и монтери Workers at the machines and devices and installers	основна, једноставна занимања Simple occupations	војна лица Members of the armed forces			
РЕПУБЛИКА СРБИЈА	584	216	253	5	419	316	REPUBLIC OF SERBIA
СРБИЈА – СЕВЕР	192	102	81	4	154	194	SERBIA - NORTH
Београдски регион	70	36	29	1	60	104	Belgrade region
Регион Војводине	122	66	52	3	94	90	Vojvodina region
СРБИЈА – ЈУГ	392	114	172	1	265	122	SERBIA - SOUTH
Регион Шумадије и Западне Србије	226	41	68	1	157	52	Sumadija and West Serbia region
Регион Јужне и Источне Србије	166	73	104	-	108	70	Southern and East Serbia region
Регион Косово и Метохија	...	...	...	...	...	...	Kosovo and Metohija region

19.17. РЕЗУЛТАТИ ИЗБОРА ЗА ПРЕДСЕДНИКЕ ОПШТИНА И  
ГРАДОНАЧЕЛНИКЕ 2008.

CANDIDATES FOR PRESIDENTS AND ELECTED  
PRESIDENTS OF MUNICIPALITIES AND MAYORS, 2008

	Кандидати за председ- нике општина и градона- челнике Candidates for presi- dents of municipali- ties and mayors	Изабрани председ- ници оп- штина и градо- начелници Elected presidents of municipa- lities and mayors	Број одборника / Number of board members					
			укупно Total	присутних на изборним седницама present at electoral meetings		који су гласали / that voted		
				свега All	%	свега All		% од присутних % of present
РЕПУБЛИКА СРБИЈА	174	165	6687	6132	91,7	5562	83,2	REPUBLIC OF SERBIA
СРБИЈА – СЕВЕР	71	62	2529	2303	91,1	2164	85,6	SERBIA - NORTH
Београдски регион	25	17	863	793	91,9	758	87,8	Belgrade region
Регион Војводине	46	45	1666	1510	90,6	1406	84,4	Vojvodina region
СРБИЈА – ЈУГ	103	103	4158	3829	92,1	3398	81,7	SERBIA - SOUTH
Регион Шумадије и Западне Србије	52	52	2221	2056	92,6	1834	82,6	Sumadija and West Serbia re- gion
Регион Јужне и Источне Србије	51	51	1937	1773	91,5	1564	80,7	Southern and East Serbia re- gion
Регион Косово и Метохија	...	...	...	...	...	...	...	Kosovo and Metohija region

**19.18. ПРЕДЛАГАЧИ – ПОЛИТИЧКЕ СТРАНКЕ И КОАЛИЦИЈЕ,  
ПРЕМА БРОЈУ ИЗАБРАНИХ ПРЕДСЕДНИКА ОПШТИНА  
И ГРАДОНАЧЕЛНИКА, 2008.**

**PROPOSERS – POLITICAL PARTIES AND COALITIONS  
ACCORDING TO THE NUMBER OF ELECTED  
PRESIDENTS OF MUNICIPALITIES AND MAYORS, 2008**

	Република Србија / Republic of Serbia						
	укупно Total	Србија – север Serbia – North		Србија – југ Serbia – South			
		Београд- ски регион Belgrade region	Регион Војводине Vojvodina region	Регион Шумадије и Западне Србије Šumadija and West Serbia region	Регион Јужне и Источне Србије South and East Serbia region	Регион Косово и Метохија Kosovo and Meto- hija region	
<b>Укупно</b>	<b>165</b>	<b>17</b>	<b>45</b>	<b>52</b>	<b>51</b>	...	<b>Total</b>
Демократска странка	37	1	14	10	12	...	Democratic Party
Коалиција ДС и Г17 ПЛУС	17	8	5	2	2	...	Coalition of Democratic Party and G17 PLUS
Српска радикална странка	17	1	5	5	6	...	Serbian Radical Party
Групе грађана – укупно	14	1	8	3	2	...	Groups of Citizens-total
Демократска странка Србије	11	2	1	4	4	...	Democratic Party of Serbia
						...	Coalition of Democratic Party of Serbia and
Коалиција ДСС – НС	8	1	1	5	1	...	New Serbia
Нова Србија	8	-	-	3	5	...	New Serbia
Мађарска коалиција <sup>1)</sup>	6	-	6	-	-	...	Hungarian Coalition <sup>1)</sup>
						...	Coalition of Socialistic Party of Serbia and
Коалиција СПС – ПУПС	5	-	1	2	2	...	Party of United Pensioners of Serbia
						...	Coalition of Socialistic Party of Serbia- Party of
Коалиција СПС – ПУПС – ЈС	4	-	-	2	2	...	United Pensioners of Serbia-United Serbia
Политичка странка Г17 ПЛУС	4	-	-	2	2	...	Political Party G17 PLUS
						...	Coalition of Democratic Party - G17 PLUS -
Коалиција ДС – Г17 ПЛУС – СПО	2	1	-	1	-	...	Serbian Renewal Movement
Коалиција ДС – Санџачка демократска партија	2	-	-	1	1	...	Coalition of Democratic Party - Sandjak De- mocratic Party
Коалиција НС – СРС	2	-	-	2	-	...	Coalition New Serbia- Serbian Radical Party
Партија за Демократско Деловање	2	-	-	-	2	...	Party for Democratic Action
Остали предлагачи <sup>2)</sup>	26	2	4	10	10	...	Other proposers <sup>2)</sup>

<sup>1)</sup> Мађарска коалиција (Савез војвођанских Мађара, Демократска странка војвођанских Мађара и Демократска заједница војвођанских Мађара).

<sup>2)</sup> Осталих 26 предлагача имају по једног изабраног.

<sup>1)</sup> Hungarian Coalition (Alliance of Vojvodina Hungarians, Democratic Party of Vojvodina Hungarians and Democratic Fellowship of Vojvodina Hungarians).

<sup>2)</sup> Other 26 proposers have one elected each.

## РЕГИОНИ, ГРАДОВИ И ОПШТИНЕ

Подаци у овом прегледу представљају резултат појединих статистичких истраживања и приказани су на нивоу региона, градова и општина. Детаљнија објашњења о изворима и методима прикупљања података налазе се у методолошким објашњењима појединих области статистике.

Приказана територијална подела извршена је према Уредби о номенклатури статистичких територијалних јединица („Службени гласник РС“, бр. 109/09 и 46/10).

Листа општина и градова утврђена је према стању 1. јануара 2012. године. Општине и градови Републике Србије распоређени су по областима, а унутар њих приказани по азбучном реду. (Промена назива општина, тј. општине које су добиле статус града („Службени гласник РС“, број 129/07, од 29. децембра 2007. године).

Град Београд, као главни град, има посебан статус.

За приказивање величине и других карактеристика општине изабрано је само неколико основних показатеља. Републички завод за статистику сваке године издаје публикацију „Општине и региони у Републици Србији“, у којој се налазе детаљнији подаци из различитих статистичких области.

Упоредивост података постигнута је на основу територијалне дистрибуције, али она нема исто значење за све показатеље. Становништво је приказано према месту сталног становања. Запослени су приказани према месту (општини) рада.

## REGIONS, CITIES AND MUNICIPALITIES

Data appearing in the review present result of individual statistical surveys and they are shown on the level of regions, cities and municipalities. More detailed explanations on sources and methods of data collection can be found in texts referring to corresponding statistical branches.

The territorial distribution, which complies with the Regulation on the Nomenclature of Statistical Territorial Units (“Official Gazette of the RS, No 109/09 and 46/10) is shown for the first time.

The list of municipalities and cities has been established as of 01/01/2012. The municipalities and cities of the Republic of Serbia are distributed by areas within which they are presented in alphabetical order. (The change of municipalities' names that will say a municipality that has got the status of a city (“Official Gazette of the Republic of Serbia”, No. 129/07, since 29 December 2007).

The City of Belgrade, as a capital, has a special status.

In order to present the size and other characteristics of a municipality only a few basic indicators have been selected. The Statistical Office of the Republic of Serbia issues a publication "Municipalities in the Republic of Serbia", on annual basis, in which detailed data from different statistical fields are shown.

The comparability of data has been achieved according to the territorial distribution but it has not the same meaning for all indicators. Population is presented according to the place of permanent residence. The employed persons are shown by place (municipality) of work.

20.1. ПОВРШИНЕ, СТАНОВНИШТВО И ЗАПОСЛЕНИ

AREA, POPULATION AND EMPLOYEES

	Укупна површина, 2011, km <sup>2</sup> Total area, 2011, km <sup>2</sup>	Пољопривредна површина, 2011, ha Agricultural area, 2011, ha	Насеља, 2011. Settlements, 2011	Становништво, 30.06.2011. Population, 30 <sup>th</sup> June 2011	Запослени, 2011. хиљ. Employees, 2011 thous.	
<b>РЕПУБЛИКА СРБИЈА</b>	<b>88509</b>	<b>5096267</b>	<b>6158</b>	<b>7258753</b>	<b>1746</b>	<b>REPUBLIC OF SERBIA</b>
СРБИЈА – СЕВЕР	24829	1996002	624	3593270	1037	SERBIA – NORTH
<b>Београдски регион</b>	<b>3226</b>	<b>215414</b>	<b>157</b>	<b>1647490</b>	<b>577</b>	<b>Belgrade region</b>
<b>Београдска област</b>	<b>3226</b>	<b>215414</b>	<b>157</b>	<b>1647490</b>	<b>577</b>	<b>Belgrade area</b>
Београд – Барајево	213	15286	13	25915	4	Belgrade – Barajevo
Београд – Вождовац	148	9601	4	158476	43	Belgrade – Voždovac
Београд – Врачар	3	-	-	56200	35	Belgrade – Vračar
Београд – Гроцка	300	21841	15	82939	11	Belgrade – Grocka
Београд – Звездара	31	845	-	148805	38	Belgrade – Zvezdara
Београд – Земун	150	8943	1	162600	51	Belgrade – Zemun
Београд – Лазаревац	379	23066	34	59349	23	Belgrade – Lazarevac
Београд – Младеновац	339	27159	22	51824	9	Belgrade – Mladenovac
Београд – Нови Београд	44	877	-	218187	92	Belgrade – Novi Beograd
Београд – Обреновац	410	30443	29	72706	13	Belgrade – Obrenovac
Београд – Палилула	451	30217	7	171264	56	Belgrade – Palilula
Београд – Раковица	23	952	-	107619	16	Belgrade – Rakovica
Београд – Савски венац	14	-	-	39751	76	Belgrade – Savski venac
Београд – Сопот	271	19302	17	20096	5	Belgrade – Sopot
Београд – Сурчин	288	18773	7	51507	8	Belgrade – Surčin
Београд – Стари град	5	-	1	41447	65	Belgrade – Stari grad
Београд – Чукарица	157	8109	7	178805	33	Belgrade – Čukarica
<b>Регион Војводине</b>	<b>21603</b>	<b>1780588</b>	<b>467</b>	<b>1945780</b>	<b>461</b>	<b>Vojvodina region</b>
<b>Западнобачка област</b>	<b>2488</b>	<b>203412</b>	<b>37</b>	<b>191044</b>	<b>39</b>	<b>West Bačka area</b>
Апатин	380	24508	5	29500	6	Apatin
Кула	481	43154	7	43803	8	Kula
Оџаци	411	34319	9	30202	5	Odžaci
Сомбор – град	1216	101431	16	87539	20	Sombor – city
<b>Јужнобанатска област</b>	<b>4246</b>	<b>342020</b>	<b>94</b>	<b>295731</b>	<b>57</b>	<b>South Banat area</b>
Алибунар	602	51450	10	20376	2	Alibunar
Бела Црква	353	27681	14	17912	2	Bela Crkva
Вршац	800	62521	24	51846	12	Vršac
Ковачица	419	37521	8	25973	3	Kovačica
Ковин	730	47851	10	34990	5	Kovin
Опово	203	17005	4	10316	1	Opovo
Панчево – град	756	63548	10	123021	30	Pančevo – city
Пландиште	383	34443	14	11297	2	Plandište
<b>Јужнобачка област</b>	<b>4015</b>	<b>326513</b>	<b>77</b>	<b>609394</b>	<b>188</b>	<b>South Bačka area</b>
Град – Нови Сад	699	50263	16	333268	135	City of Novi Sad
Нови Сад	610	50263	11	299271	135	Novi Sad
Петроварадин	89	-	5	33997	...	Petrovaradin
Бач	365	26894	6	14492	2	Bač
Бачка Паланка	579	48116	14	55898	12	Bačka Palanka
Бачки Петровац	158	13943	4	13782	3	Bački Petrovac
Беочин	185	8873	8	15589	3	Beočin
Бечеј	487	43782	5	37904	7	Bečej
Врбас	376	33392	7	42802	12	Vrbas
Жабалј	400	34764	4	26186	3	Žabalj
Србобран	284	26337	3	16329	2	Srbobran
Сремски Карловци	51	2562	1	8797	1	Sremski Karlovci
Темерин	170	15320	3	28277	6	Temerin
Тител	261	22267	6	16070	2	Titel

<sup>1)</sup> У укупан број насеља укључено је насеље Београд које се простире на више градских општина града Београда.

<sup>1)</sup> The total number of settlements includes the Belgrade settlement that stretches on several municipalities of the city of Belgrade.

20.1. ПОВРШИНЕ, СТАНОВНИШТВО И ЗАПОСЛЕНИ (наставак)

AREA, POPULATION AND EMPLOYEES (continued)

	Укупна површина, 2011, km <sup>2</sup> <i>Total area, 2011, km<sup>2</sup></i>	Пољопривредна површина, 2011, ha <i>Agricultural area, 2011, ha</i>	Насеља, 2011. <i>Settlements, 2011</i>	Становништво, 30.06.2011. <i>Population, 30<sup>th</sup> June 2011</i>	Запослени, 2011. хиљ. <i>Employees, 2011 thous.</i>	
<b>Севернобанатска област</b>	<b>2328</b>	<b>207806</b>	<b>50</b>	<b>150265</b>	<b>32</b>	<b>North Banat area</b>
Ада	227	20007	5	17427	4	Ada
Кањижа	399	34613	13	25764	5	Kanjiža
Кикинда	783	70693	10	60251	15	Kikinda
Нови Кнежевац	305	26855	9	11165	2	Novi Kneževac
Сента	293	26589	5	23898	5	Senta
Чока	321	29049	8	11760	2	Čoka
<b>Севернобачка област</b>	<b>1784</b>	<b>160130</b>	<b>45</b>	<b>189635</b>	<b>48</b>	<b>North Bačka area</b>
Бачка Топола	596	54897	23	34167	7	Bačka Topola
Мали Иђош	181	16933	3	12289	2	Mali Idoš
Суботица – град	1007	88300	19	143179	39	Subotica – city
<b>Средњобанатска област</b>	<b>3257</b>	<b>283975</b>	<b>55</b>	<b>188997</b>	<b>38</b>	<b>Central Banat area</b>
Житиште	525	47507	12	17389	3	Žitište
Зрењанин – град	1327	110758	22	123536	29	Zrenjanin – city
Нова Црња	273	24793	6	10249	1	Nova Crnja
Нови Бечеј	609	53486	4	24191	4	Novi Bečej
Сечањ	523	47431	11	13632	2	Sečanj
<b>Сремска област</b>	<b>3485</b>	<b>256732</b>	<b>109</b>	<b>320714</b>	<b>58</b>	<b>Srem area</b>
Инђија	385	33085	11	47818	9	Indija
Ириг	230	17543	12	11093	1	Irig
Пећинци	489	34705	15	21437	3	Pećinci
Рума	582	43409	17	55343	10	Ruma
Сремска Митровица – град	762	56527	26	80167	15	Sremska Mitrovica – city
Стара Пазова	350	29875	9	70333	13	Stara Pazova
Шид	687	41588	19	34523	6	Šid
СРБИЈА – ЈУГ	63680	3100265	5534	3665483	709	SERBIA – SOUTH
<b>Регион Шумадије и Западне Србије</b>	<b>26495</b>	<b>1592361</b>	<b>2112</b>	<b>2024316</b>	<b>403</b>	<b>Šumadija and West Serbia region</b>
<b>Златиборска област</b>	<b>6141</b>	<b>337734</b>	<b>439</b>	<b>291804</b>	<b>59</b>	<b>Zlatibor area</b>
Ариље	349	20394	22	18799	5	Arijelje
Бајина Башта	673	29851	36	27065	4	Bajina Bašta
Косјерић	358	20257	27	12167	2	Kosjerić
Нова Варош	581	33153	33	17429	3	Nova Varoš
Пожега	426	26017	42	29423	6	Požega
Прибој	553	18423	33	26914	5	Priboj
Пријеполје	827	36713	80	38781	5	Prijepolje
Сјеница	1059	79276	101	27655	4	Sjenica
Ужице – град	668	36230	41	78598	22	Užice – city
Чајетина	647	37420	24	14973	4	Čajetina
<b>Колубарска област</b>	<b>2474</b>	<b>170687</b>	<b>218</b>	<b>176670</b>	<b>39</b>	<b>Kolubara area</b>
Ваљево – град	905	58031	78	91837	28	Valjevo – city
Лајковац	186	13917	19	15287	3	Lajkovac
Љиг	279	18455	27	12585	2	Ljig
Мионица	329	21814	36	14805	2	Mionica
Осечина	319	21194	20	12911	1	Osečina
Уб	456	37276	38	29245	4	Ub
<b>Мачванска област</b>	<b>3271</b>	<b>220297</b>	<b>228</b>	<b>304877</b>	<b>53</b>	<b>Mačva area</b>
Богатић	384	30580	14	29853	3	Bogatić
Владимирци	338	27144	29	18047	2	Vladimirci
Коцелјева	257	18529	17	13774	2	Koceljeva
Крупањ	342	19941	23	17404	2	Krupanj
Лозница – град	612	35933	54	81499	14	Loznica
Љубовија	356	20265	27	14338	2	Ljubovija
Мали Зворник	184	7694	12	12574	2	Mali Zvornik
Шабац – град	798	60211	52	117388	26	Šabac – city



20.1. ПОВРШИНЕ, СТАНОВНИШТВО И ЗАПОСЛЕНИ (наставак)

AREA, POPULATION AND EMPLOYEES (continued)

	Укупна површина, 2011, km <sup>2</sup> <i>Total area, 2011, km<sup>2</sup></i>	Пољопривредна површина, 2011, ha <i>Agricultural area, 2011, ha</i>	Насеља, 2011. <i>Settlements, 2011</i>	Становништво, 30.06.2011. <i>Population, 30<sup>th</sup> June 2011</i>	Запослени, 2011. хиљ. <i>Employees, 2011 thous.</i>	
<b>Моравичка област</b>	<b>3016</b>	<b>178822</b>	<b>206</b>	<b>212319</b>	<b>46</b>	<b>Moravica area</b>
Горњи Милановац	836	54800	63	43739	10	Gornji Milanovac
Ивањица	1090	51321	49	32516	6	Ivanjica
Лучани	454	28593	36	21267	4	Lučani
Чачак – град	636	44108	58	114797	26	Čačak – city
<b>Поморавска област</b>	<b>2614</b>	<b>163225</b>	<b>191</b>	<b>212304</b>	<b>47</b>	<b>Pomoravlje area</b>
Деспотовац	623	30137	33	22218	4	Despotovac
Јагодина – град	470	33332	53	70048	21	Jagodina – city
Параћин	542	31784	35	54915	10	Paraćin
Рековац	366	23407	32	10987	1	Rekovac
Свилајнац	326	24147	22	23240	4	Svilajnac
Ћуприја	287	20418	16	30896	6	Čuprija
<b>Расинска област</b>	<b>2668</b>	<b>164340</b>	<b>296</b>	<b>239676</b>	<b>43</b>	<b>Rasina area</b>
Александровац	387	21707	55	26458	5	Aleksandrovac
Брус	606	31939	58	16360	3	Brus
Варварин	249	17196	21	18026	2	Varvarin
Крушевац – град	854	57332	101	126012	25	Kruševac – city
Трстеник	448	28242	51	43398	8	Trstenik
Ћићевац	124	7924	10	9422	1	Čičevac
<b>Рашка област</b>	<b>3923</b>	<b>191222</b>	<b>359</b>	<b>299837</b>	<b>56</b>	<b>Raška area</b>
Врњачка Бања	239	10269	14	26296	7	Vrnjačka Banja
Краљево – град	1530	71696	92	117701	26	Kraljevo – city
Нови Пазар – град	742	36272	99	98992	16	Novi Pazar – city
Рашка	670	33286	61	24657	4	Raška
Тутин	742	39699	93	32191	3	Tutin
<b>Шумадијска област</b>	<b>2388</b>	<b>166034</b>	<b>175</b>	<b>286829</b>	<b>60</b>	<b>Area of Šumadija</b>
Аранђеловац	376	25545	19	45746	10	Arandjelovac
Баточина	136	10513	11	11306	2	Batočina
Кнић	413	26837	36	14184	1	Knić
Крагујевац – град	835	53683	57	174100	39	Kragujevac – city
Лапово	55	4540	2	7501	2	Lapovo
Рача	216	17249	19	11364	3	Rača
Топола	357	27667	31	22628	3	Topola
<b>Регион Јужне и Источне Србије</b>	<b>26246</b>	<b>1507904</b>	<b>1973</b>	<b>1641167</b>	<b>306</b>	<b>South and East Serbia region</b>
<b>Борска област</b>	<b>3507</b>	<b>169500</b>	<b>90</b>	<b>128746</b>	<b>27</b>	<b>Bor area</b>
Бор	856	50144	14	49720	12	Bor
Кладово	629	28806	23	21142	5	Kladovo
Мајданпек	932	20089	14	19854	5	Majdanpek
Неготин	1090	70461	39	38030	6	Negotin
<b>Браничевска област</b>	<b>3855</b>	<b>240364</b>	<b>189</b>	<b>185165</b>	<b>36</b>	<b>Braničevo area</b>
Град Пожаревац	477	36624	27	73975	22	City of Požarevac
Пожаревац	374	36624	22	60755	16	Požarevac
Костолац	103	-	5	13220	6	Kostolac
Велико Градиште	344	24950	26	18956	2	Veliko Gradište
Голубац	367	15507	24	8654	1	Golubac
Жабари	264	21747	15	11239	1	Žabari
Жагубица	760	36174	18	13147	1	Žagubica
Кучево	721	34328	26	15978	2	Kučevo
Мало Црниће	270	22847	19	12179	1	Malo Crniće
Петровац на Млави	655	48187	34	31037	5	Petrovac na Mlavi

20.1. ПОВРШИНЕ, СТАНОВНИШТВО И ЗАПОСЛЕНИ (наставак)

AREA, POPULATION AND EMPLOYEES (continued)

	Укупна површина, 2011, km <sup>2</sup> <i>Total area, 2011, km<sup>2</sup></i>	Пољопривредна површина, 2011, ha <i>Agricultural area, 2011, ha</i>	Насеља, 2011. <i>Settlements, 2011</i>	Становништво, 30.06.2011. <i>Population, 30<sup>th</sup> June 2011</i>	Запослени, 2011. хиљ. <i>Employees, 2011 thous.</i>	
<b>Зајечарска област</b>	<b>3624</b>	<b>205998</b>	<b>173</b>	<b>120756</b>	<b>22</b>	<b>Zaječar area</b>
Бољевац	828	38463	20	13175	2	Boljevac
Зајечар – град	1069	67733	42	60045	12	Zaječar – city
Књажевац	1202	69202	86	31264	6	Knjaževac
Сокобања	525	30600	25	16272	3	Sokobanja
<b>Јабланичка област</b>	<b>2770</b>	<b>149139</b>	<b>336</b>	<b>222394</b>	<b>35</b>	<b>Jablanica area</b>
Бојник	264	17854	36	11462	1	Bojnik
Власотинце	308	16330	48	30338	5	Vlasotince
Лебане	337	21332	39	22290	2	Lebane
Лесковац – град	1025	57248	144	146640	24	Leskovac – city
Медвеђа	524	20686	44	10206	1	Medveđa
Црна Трава	312	15689	25	1458	1	Crna Trava
<b>Нишавска област</b>	<b>2728</b>	<b>173788</b>	<b>282</b>	<b>371003</b>	<b>75</b>	<b>Niš area</b>
<i>Град Ниш</i>	596	37642	71	255612	62	<i>City of Niš</i>
Ниш – Медијана	3	889	2	88377	39	Niš – Mediana
Ниш – Нишка Бања	146	7249	18	15148	2	Niš – Niška Banja
Ниш – Палилула	124	7362	15	74131	9	Niš – Palilula
Ниш – Пантелеј	141	9237	13	44156	4	Niš – Pantelej
Ниш – Црвени крст	182	12905	23	33800	8	Niš – Crveni Krst
Алексинач	707	45416	72	51875	6	Aleksinac
Гаџин Хан	325	17631	34	8300	2	Gadžin Han
Доњевац	121	9527	16	17846	1	Doljevac
Мерошина	193	14578	27	13498	2	Merošina
Ражањ	289	17071	23	9070	1	Ražanj
Сврљиг	497	31923	39	14802	2	Svrljig
<b>Пиротска област</b>	<b>2761</b>	<b>154213</b>	<b>214</b>	<b>93339</b>	<b>21</b>	<b>Pirot area</b>
Бабушница	529	28938	53	12381	2	Babušnica
Бела Паланка	517	25579	46	12142	2	Bela Palanka
Димитровград	483	28988	43	10115	2	Dimitrovgrad
Пирот	1232	70708	72	58701	15	Pirot
<b>Подунавска област</b>	<b>1250</b>	<b>102285</b>	<b>59</b>	<b>200670</b>	<b>40</b>	<b>Podunavlje area</b>
Велика Плана	345	27140	13	41676	7	Velika Plana
Смедерево – град	484	38190	28	107170	24	Smederevo – city
Смедеревска Паланка	421	36955	18	51824	9	Smederevska Palanka
<b>Пчињска област</b>	<b>3520</b>	<b>194707</b>	<b>363</b>	<b>226649</b>	<b>36</b>	<b>Pcinja area</b>
<i>Град Врање</i>	860	43846	105	86120	20	<i>City of Vranje</i>
Врање	602	43846	84	76164	20	Vranje
Врањска Бања	258	37072	21	9956	...	Vranjska Banja
Босилеград	571	26613	37	7987	1	Bosilegrad
Бујановац	461	16585	59	45626	5	Bujanovac
Владичин Хан	366	15902	51	21609	3	Vladičin Han
Прешево	264	33762	35	40078	3	Preševo
Сурдулица	628	20927	41	20033	3	Surdulica
Трговиште	370	194707	35	5196	1	Trgovište
<b>Топличка област</b>	<b>2231</b>	<b>117910</b>	<b>267</b>	<b>92445</b>	<b>14</b>	<b>Toplica area</b>
Блаце	306	18304	40	11947	2	Blace
Житорађа	214	18044	30	17263	1	Žitorađa
Куршумлија	952	37769	90	18445	3	Kuršumljija
Прокупље	759	43793	107	44790	8	Prokuplje

<sup>1)</sup> У укупном броју насеља укључено је насеље Ниш које се простире на више градских општина града Ниша.

<sup>1)</sup> The total number of settlements includes the Niš settlement that comprises several municipalities of the city of Niš.

20.1. ПОВРШИНЕ, СТАНОВНИШТВО И ЗАПОСЛЕНИ (наставак)

AREA, POPULATION AND EMPLOYEES (continued)

	Укупна површина, 2011, km <sup>2</sup> <i>Total area, 2011, km<sup>2</sup></i>	Пољопривредна површина, 2011, ha <i>Agricultural area, 2011, ha</i>	Насеља, 2011. <i>Settlements, 2011</i>	Становништво, 30.06.2011. <i>Population, 30<sup>th</sup> June 2011</i>	Запослени, 2011. хиљ. <i>Employees, 2011 thous.</i>	
<b>Регион Косово и Метохија</b>	<b>10939</b>	...	<b>1449</b>	...	...	<b>Kosovo and Metohija region</b>
<b>Косовска област</b>	<b>3117</b>	...	<b>393</b>	...	...	<b>Kosovo area</b>
Глоговац	290	...	37	...	...	Glogovac
Качаник	294	...	42	...	...	Kaçanik
Косово Поље	95	...	18	...	...	Kosovo Polje
Липљан	401	...	70	...	...	Lipljan
Обилић	105	...	18	...	...	Obilić
Подујево	633	...	78	...	...	Podujevo
Приштина – град	572	...	46	...	...	Priština – city
Урошевац	345	...	46	...	...	Uroševac
Штимље	134	...	22	...	...	Štimlje
Штрпце	248	...	16	...	...	Štrpce
<b>Пећка област</b>	<b>2450</b>	...	<b>317</b>	...	...	<b>Peć area</b>
Дечани	402	...	40	...	...	Dečani
Ђаковица	588	...	83	...	...	Đakovica
Исток	454	...	50	...	...	Istok
Клина	403	...	64	...	...	Klina
Пећ	603	...	80	...	...	Peć
<b>Призренска област</b>	<b>1910</b>	...	<b>220</b>	...	...	<b>Prizren area</b>
Гора	310	...	19	...	...	Gora
Ораховац	401	...	55	...	...	Orahovac
Призрен	765	...	96	...	...	Prizren
Сува Река	434	...	50	...	...	Suva Reka
<b>Косовско-митровачка област</b>	<b>2050</b>	...	<b>335</b>	...	...	<b>Kosovska Mitrovica area</b>
Вучитрн	345	...	67	...	...	Vučitrn
Звечан	123	...	35	...	...	Zvečan
Зубин Поток	333	...	63	...	...	Zubin Potok
Косовска Митровица	336	...	49	...	...	Kosovska Mitrovica
Лепосавић	539	...	71	...	...	Leposavić
Србица	374	...	50	...	...	Srbica
<b>Косовско-поморавска област</b>	<b>1412</b>	...	<b>184</b>	...	...	<b>Kosovo and Pomoravlje area</b>
Витина	293	...	43	...	...	Vitina
Гњилане	515	...	57	...	...	Gnjilane
Косовска Каменица	523	...	74	...	...	Kosovska Kamenica
Ново Брдо	81	...	10	...	...	Novo Brdo

## МЕЂУНАРОДНИ ПРЕГЛЕД

## Извори података

Подаци у међународном прегледу највећим делом преузети су из статистичких публикација УН и публикација специјализованих агенција УН. Посебно су коришћени различити извори:

*За више одељака*

UN Statistical Yearbook; UN Monthly Bulletin of Statistics; Yearbook of Labour Statistics (ILO); International Financial Statistics (IMF); World Health Statistics; International Commodity Statistical Yearbook.

*За одељак о сџановништву*

UN Demographic Yearbook, 2006; UN Statistical Papers; Population and Vital Statistics Reports; World population prospects -The Revision 2008; The World Factbook, 2007.

*За одељак о зайосленосћи*

Yearbook of Labour Statistics (ILO).

За одељак о бруто домаћем производу и националним рачунима

UN Yearbook of National Accounts Statistics; Handbook of International Trade and Development Statistics.

*За одељак о енергији*

UN Monthly Bulletin of Statistics, 2008.

*За одељак о сјољној трговини*

UN Yearbook of International Trade Statistics; International Financial Statistics; UN Monthly Bulletin of Statistics.

## Обухватност

Табела о становништву има најшири обухват у погледу броја посматраних држава света. Иако у нешто мањој мери, то се односи и на табелу о површинама и категоријама земљишта. У осталим табелама извршен је избор земаља, а критеријум је био значај земље у трговинским односима са Републиком Србијом и у светском оквиру, а у највећем броју случајева доступност и расположивост објављених података. Унутар континента земље су дате азбучним редом.

У погледу упоредивости, потребно је имати у виду да су показатељи временских серија, у начелу, међусобно боље упоредиви него показатељи просторних серија. Разлике у методологији, наиме, много су веће међу земљама него унутар земаља по годинама или раздобљима. О томе је потребно посебно водити рачуна приликом упоређивања показатеља двеју или више земаља.

## INTERNATIONAL REVIEW

## Sources of data

The data in the Chapter of International Review have been mostly extracted from the United Nations statistical publications and UN specialized agency publications. Particularly, the following various sources have been referenced:

*Throughout Chapter*

UN Statistical Yearbook; UN Monthly Bulletin of Statistics; Yearbook of Labour Statistics (ILO); International Finance Statistics (IMF); World Health Statistics; International Commodity Statistics Yearbook.

*Population section*

UN Demographic Yearbook, 2006; UN Statistical Papers; Population and Vital Statistics Reports; World population prospects -The Revision 2008; The World Factbook, 2007 .

*Employment section*

Yearbook of Labour Statistics (ILO).

*Gross Domestic Product and National Accounts section*

UN Yearbook of National Accounts Statistics; Handbook of International Trade and Development Statistics.

*Energy section*

UN Monthly Bulletin of Statistics, 2008.

*External Trade section*

UN Yearbook of International Trade Statistics; International Financial Statistics; UN Monthly Bulletin of Statistics.

## Coverage

The table on population has the most extensive coverage in regard to the number of observed countries in the World. Even though, in somehow smaller extent, that relates to the table on areas and land categories. In other tables, selection of countries has been made, and criterion for that was country's importance in trade relations with the Republic of Serbia and in the whole world's scope, and in most cases availability of published data. Within continents, the countries have been presented in alphabetic order.

For the sake of comparability, in essence, it should be noticed that the time series indicators are more mutually comparable than space series indicators. Namely, the differences in methodology by years or periods in the methodology are greater among countries than within a country. This should be kept in mind when comparing indicators between two or more countries.

21.1. СТАНОВНИШТВО И ПОВРШИНА<sup>1)</sup>

POPULATION AND AREA <sup>1)</sup>

		Процењен број становника средином године <sup>1)</sup> , хил. <i>Estimated mid-year population<sup>1)</sup>, thous.</i>	Површина <sup>1)</sup> , km <sup>2</sup> <i>Area<sup>1)</sup>, km<sup>2</sup></i>	Становништво <sup>1)</sup> , на 1 km <sup>2</sup> <i>Population<sup>1)</sup>, per km<sup>2</sup></i>	Главни град / Capital Број становника, хил. / Population, thous.			
Европа	Europe							
Албанија	Albania	3194	28748	111	Тирана	2008	393	Tirane
Андора	Andorra	85	468	179	Андора	2010	23	Andorra la Vella
Аустрија	Austria	8365	83871	100	Беч	2010	1698	Vienna
Белгија	Belgium	10796	30528	349	Брисел	2008	147	Brussels
Белорусија	Belarus	9665	207600	46	Минск	2008	1815	Minsk
Босна и Херцеговина	Bosnia and Herzegovina	3843	51197	74	Сарајево	2008	527	Sarajevo
Бугарска	Bulgaria	7585	110879	68	Софија	2008	1160	Sofia
Велика Британија	United Kingdom	61811	242900	254	Лондон	2008	...	London
Грузија	Georgia	...	...	...	Тбилиси	2008	...	Tbilisi
Грчка	Greece	11283	131957	86	Атина	2008	789	Athens
Данска	Denmark	5519	43094	128	Копенхаген	2008	512	Copenhagen
Естонија	Estonia	1340	45227	30	Талин	2008	398	Tallinn
Ирска	Ireland	4459	70273	63	Даблин	2008	496	Dublin
Исланд	Iceland	319	103000	3	Рејкјавик	2008	120	Reykjavik
Италија	Italy	60193	301336	200	Рим	2008	2711	Rome
Летонија	Latvia	2255	64559	35	Рига	2008	715	Riga
Литванија	Lithuania	3339	65300	51	Виљнус	2008	545	Vilnius
Луксембург	Luxembourg	498	2586	192	Луксембург	2008	87	Luxembourg
Мађарска	Hungary	10023	93028	108	Будимпешта	2008	1707	Budapest
Македонија	Macedonia	2051	25713	80	Скопље	2008	527	Skopje
Малта	Malta	413	316	1314	Валета	2008	6	Valletta
Молдавија	Moldova	3566	33846	106	Кишињев	2010	663	Chisinau
Монако	Monaco	...	2	15	Монако	2008	32	Monaco
Немачка	Germany	81902	357114	231	Берлин	2008	3387	Berlin
Норвешка	Norway	4829	323782	13	Осло	2008	568	Oslo
Пољска	Poland	38153	312685	118	Варшава	2008	1705	Warsaw
Португалија	Portugal	10632	92090	116	Лисабон	2008	490	Lisbon
Румунија	Romania	21470	238391	90	Букурешт	2008	1944	Bucharest
Руска Федерација	Russian Federation	141909	17098242	8	Москва	2008	10490	Moscow
Република Словачка	Slovakia	5418	49037	111	Братислава	2008	428	Bratislava
Словенија	Slovenia	2042	20273	100	Љубљана	2008	265	Ljubljana
Република Србија	Republic of Serbia	7321	88361	112	Београд <sup>2)</sup>	2008	1621	Belgrade <sup>2)</sup>
Украјина	Ukraine	46053	603500	76	Кијев	2008	2699	Kiev
Финска	Finland	5311	338424	16	Хелсинки	2008	574	Helsinki
Француска	France	62621	551500	113	Париз	2008	2126	Paris
Холандија	Netherlands	16530	37354	399	Амстердам	2010	767	Amsterdam
Хрватска	Croatia	4429	56594	78	Загреб	2008	692	Zagreb
Чешка Република	Czech Republic	10491	78865	132	Праг	2008	1233	Prague
Швајцарска	Switzerland	7744	41277	185	Берн	2008	122	Bern
Шведска	Sweden	9299	450295	21	Стокхолм	2008	789	Stockholm
Шпанија	Spain	45929	505992	90	Мадрид	2008	3213	Madrid

<sup>1)</sup> Подаци преузети из UN Demographic Yearbook, 2009-10.

<sup>1)</sup> UN Demographic Yearbook, 2009-10

21.1. СТАНОВНИШТВО И ПОВРШИНА<sup>1)</sup> (наставка)POPULATION AND AREA <sup>1)</sup> (continued)

		Процењен број становника средином године <sup>1)</sup> , хиљ. <i>Estimated mid-year population<sup>1)</sup>, thous.</i>	Површина <sup>1)</sup> , km <sup>2</sup> <i>Area<sup>1)</sup>, km<sup>2</sup></i>	Становништво <sup>1)</sup> , на 1 km <sup>2</sup> <i>Population<sup>1)</sup>, per km<sup>2</sup></i>	Главни град / Capital Број становника, хиљ. / Population, thous.			
Азија	Asia							
Авганистан	Afghanistan	23994	652090	47	Кабул	2010	3052	Kabul
Азербејџан	Azerbaijan	8947	86600	100	Баку	2008	1929	Baku
Бангладеш	Bangladesh	146600	143998	1021	Дака	2008	...	Dhaka
Бахреин	Bahrain	1178	758	1685	Манама	2008	177	Al-Manamah
Бутан	Bhutan	683	38394	15	Тимбу	2008	79	Thimphu
Вијетнам	Vietnam	86025	331212	262	Ханој	2008	1074	Hanoi
Израел	Israel	7486	22072	328	Јерусалим	2008	756	Jerusalem
Индија	India	1166000	3287263	367	Њу Делхи	2008	302	New Delhi
Индонезија	Indonesia	234432	1910931	125	Џакарта	2010	9607	Jakarta
Ирак	Iraq	32105	435244	70	Багдад	2008	...	Baghdad
Иран	Iran	73202	1628750	45	Техеран	2008	7088	Tehran
Јапан	Japan	127558	377930	335	Токио	2008	8490	Tokyo
Јемен	Yemen	22198	527968	32	Сана	2008	954	Sanaa
Јерменија	Armenia	3244	29743	104	Јереван	2008	1110	Yerevan
Јордан	Jordan	5980	89342	67	Аман	2008	1202	Amman
Казахстан	Kazakhstan	15900	2724900	6	Астана	2008	603	Astana
Камбоџа	Cambodia	14085	181035	77	Пном Пен	2010	1504	Phnom Penh
Катар	Qatar	1639	11586	145	Доха	2008	...	Doha
Кина	China	1334740	9596961	139	Пекинг	2008	11510	Beijing
Кипар	Cyprus	800	9251	118	Никозија	2008	...	Nicosia
Киргизија	Kyrgyzstan	5128	199951	26	Бишкек	2008	798	Bishkek
Кореја, НДР	Korea, DPR	23819	120538	201	Пјонг Јанг	2008	2581	Pyongyang
Република Кореја	Korea, Rep.	48747	99828	482	Сеул	2008	10039	Seoul
Кувајт	Kuwait	2583	17818	149	Кувајт	2008	32	Kuwait City
Лаос	Lao	6128	236800	26	Вијентијан	2008	...	Vientiane
Либан	Lebanon	41	10452	404	Бејрут	2008	361	Beirut
Малезија	Malaysia	27895	330803	85	Куала Лумпур	2010	1626	Kuala Lumpur
Мјанмар	Myanmar	49563	676578	70	Рангун	2008	...	Rangoon
Монголија	Mongolia	2670	1564100	2	Улан Батор	2008	1041	Ulan Bator
Непал	Nepal	27504	147181	200	Катманду	2008	672	Kathmandu
Оман	Oman	3174	309500	9	Маскат	2008	25	Muscat
Пакистан	Pakistan	176952	796095	214	Исламабад	2008	529	Islamabad
Саудијска Арабија	Saudi Arabia	25201	2149690	13	Ријад	2008	4087	Riyadh
Сингапур	Singapore	4988	705	7241	Сингапур	2008	5077	Singapore
Сирија	Syria	20125	185180	108	Дамаск	2008	1680	Damascus
Тајланд	Thailand	66903	513120	134	Банкок	2008	6876	Bangkok
Таџикистан	Tajikistan	6836	143100	47	Душанбе	2008	670	Dushanbe
Туркменистан	Turkmenistan	5044	488100	10	Ашхабад	2008	407	Ashgabat
Турска	Turkey	71897	783562	92	Анкара	2008	...	Ankara
Узбекистан	Uzbekistan	27191	447400	61	Ташкент	2008	2137	Tashkent
Ујед. Арап. Емирати	United Arab Emirates	4485	83600	83	Абу Даби	2008	527	Abu Dhabi
Филипини	Philippines	92150	300000	306	Манила	2008	1581	Manila
Сри Ланка	Sri Lanka	20450	65610	315	Коломбо	2008	615	Colombo

<sup>1)</sup> Подаци преузети из UN Demographic Yearbook, 2009-10.<sup>1)</sup> UN Demographic Yearbook, 2009-10

21.1. СТАНОВНИШТВО И ПОВРШИНА<sup>1)</sup> (наставак)

POPULATION AND AREA <sup>1)</sup> (continued)

		Процењен број становника средином године <sup>1)</sup> , хилџ. <i>Estimated mid-year population<sup>1)</sup>, thous.</i>	Површина <sup>1)</sup> , km <sup>2</sup> <i>Area<sup>1)</sup>, km<sup>2</sup></i>	Становништво <sup>1)</sup> , на 1 km <sup>2</sup> <i>Population<sup>1)</sup>, per km<sup>2</sup></i>	Главни град / Capital Број становника, хилџ. / Population, thous.			
Африка	Africa							
Алжир	Algeria	35268	2381741	15	Алжир	2008	1570	Algiers
Ангола	Angola	18021	1246700	15	Луанда	2008	...	Luanda
Бенин	Benin	8498	112622	76	Порто Ново	2010	290	Porto-Novo
Боцвана	Botswana	1776	582000	3	Габорон	2008	186	Gaborone
Буркина Фасо	Burkina Faso	15225	272967	58	Уагадугу	2008	1475	Ouagadougou
Бурунди	Burundi	8074	27834	294	Буџумбура	2008	235	Bujumbura
Габон	Gabon	1448	267668	6	Либервил	2008	362	Libreville
Гамбија	Gambia	1660	11295	149	Банџул	2008	42	Banjul
Гана	Ghana	23417	238533	100	Акра	2008	1659	Accra
Гвинеја	Guinea	10218	245857	40	Конакри	2008	1092	Conakry
Гвинеја Бисао	Guinea-Bissau	1575	36125	41	Бисао	2008	198	Bissau
Египат	Egypt	76925	1002000	80	Каиро	2010	7249	Cairo
Екваторијална Гвинеја	Equatorial Guinea	659	28051	24	Малабо	2008	...	Malabo
Етиопија	Ethiopia	80713	1104300	74	Адис Абеба	2008	2646	Addis Ababa
Замбија	Zambia	12897	752612	17	Лусака	2008	1057	Lusaka
Зимбабве	Zimbabwe	12260	390757	32	Хараре	2008	1436	Harare
Јужна Африка	South Africa	49321	1221037	41	Преторија	2008	692	Pretoria
Камерун	Cameroon	19088	475442	40	Јаунде	2008	1293	Yaounde
Кенија	Kenya	38765	580367	68	Најроби	2008	2948	Nairobi
Коморска Острва	Comoros	661	2235	385	Морони	2008	30	Moroni
Конго	Congo	3615	342000	12	Бразавил	2008	...	Brazzaville
Конго, Дем. Реп.	Congo, Dem. Rep.	64257	2344858	27	Киншаса	2008	...	Kinshasa
Лесото	Lesotho	1887	30355	71	Масеру	2008	...	Maseru
Либерија	Liberia	3793	111369	34	Монровија	2008	...	Monrovia
Либија	Libya	...	1799540	...	Триполи	2008	1500	Tripoli
Мадагаскар	Madagascar	19111	587041	34	Антананарива	2008	1015	Antananarivo
Малави	Malawi	14846	118484	122	Лилонгве	2008	669	Lilongwe
Мали	Mali	12706	1240192	12	Бамако	2008	...	Bamako
Мароко	Morocco	31514	446550	71	Рабат	2008	642	Rabat
Мауританија	Mauritania	3215	1025520	3	Науакшот	2008	558	Nouakchott
Маурицијус	Mauritius	1275	1969	633	Порт Луис	2008	149	Port Louis
Мозамбик	Mozambique	21350	801590	29	Мапуто	2008	967	Maputo
Намивија	Namibia	2104	824268	3	Виндхак	2008	...	Windhoek
Нигер	Niger	14693	1267000	12	Ниамеј	2008	708	Niamey
Нигерија	Nigeria	151212	923768	167	Абуја	2008	107	Abuja
Обала Слоноваче	Ivory Coast	...	...	...	Јамусукро	2008	...	Yamoussoukro
Руанда	Rwanda	10117	26338	392	Кигали	2008	234	Kigali
Свазиленд	Swaziland	10435	17364	67	Мбабане	2008	...	Mbabane
Сенегал	Senegal	12171	196722	62	Дакар	2008	1076	Dakar
Сијера Леоне	Sierra Leone	5608	71740	80	Фритаун	2010	945	Freetown
Сомалија	Somalia	8926	637657	14	Могадиш	2008	1212	Mogadishu
Судан	Sudan	41328	2505813	17	Картум	2008	947	Khartoum
Танзанија	Tanzania	41900	945090	46	Додома	2008	...	Dodoma
Того	Togo	5731	56785	104	Ломе	2008	450	Lome
Тунис	Tunisia	10435	163610	63	Тунис	2008	702	Tunis
Уганда	Uganda	30661	241550	134	Кампала	2008	1209	Kampala
Централно Афричка Република	Central African Republic	4339	622984	7	Бангун	2008	...	Bangui
Чад	Chad	10914	1284000	9	Нџамена	2008	531	N'Djamena

<sup>1)</sup> Подаци преузети из UN Demographic Yearbook, 2009-10

<sup>1)</sup> UN Demographic Yearbook, 2009-10

21.1. СТАНОВНИШТВО И ПОВРШИНА<sup>1)</sup> (наставак)

POPULATION AND AREA <sup>1)</sup> (continued)

		Процењен број становника средином године <sup>1)</sup> , хиљ. <i>Estimated mid-year population<sup>1)</sup>, thous.</i>	Површина <sup>1)</sup> , км <sup>2</sup> <i>Area<sup>1)</sup>, km<sup>2</sup></i>	Становништво <sup>1)</sup> , на 1 км <sup>2</sup> <i>Population<sup>1)</sup>, per km<sup>2</sup></i>	Главни град / Capital Број становника, хиљ. / Population, thous.			
<b>Северна и Средња Америка</b>	<b>North and Central America</b>							
Антига и Барбуда	Antigua and Barbuda	...	442	199	Сент Џонс	2008	22	St. John's
Барбадос	Barbados	255	430	634	Бриџтаун	2008	...	Bridgetown
Бахами	Bahamas	342	13943	24	Насау	2008	...	Nassau
Белизе	Belize	333	22966	13	Белмопан	2008	8	Belmopan
Бермуди	Bermuda	64	54	1223	Хамилтон	2008	1	Hamilton
Гранада	Grenada	104	344	303	Св. Ђорђе	2008	...	St. George's
Гренланд	Greenland	56	2166086	0	Нук	2010	16	Nuuk
Гваделупа	Guadeloupe	464	1705	269	Басе-Тере	2008	12	Basse-Terre
Гватемала	Guatemala	14017	108889	129	Гватемала	2008	1022	Guatemala City
Доминиканска Реп.	Dominican, Rep.	9756	48671	202	Санто Доминго	2010	1112	Santo Domingo
Јамајка	Jamaica	2696	10991	249	Кингстон	2008	579	Kingston
Канада	Canada	333720	9984670	3	Отава	2008	1239	Ottawa
Костарика	Costa Rica	4620	51100	90	Сан Хозе	2010	349	San Jose
Куба	Cuba	11239	109886	102	Хавана	2010	2142	Havana
Мартиник	Martinique	399	1128	367	Фор де Франс	2008	90	Fort-de-France
Мексико	Mexico	107551	1964375	57	Мексико	2010	8851	Mexico City
Никарагва	Nicaragua	5742	130373	44	Манагва	2008	...	Managua
Панама	Panama	3450	75417	46	Панама	2010	895	Panama City
Порторико	Puerto Rico	3967	8870	423	Санхуан	2008	425	San Juan
САД	USA	307007	9629091	32	Вашингтон	2008	592	Washington
Салвадор	El Salvador	6153	21041	291	Сан Салвадор	2008	316	San Salvador
Санта Лучија	St. Lucia	170	539	320	Кастрис	2008	11	Castries
Тринидад и Тобаго	Trinidad and Tobago	1310	5130	261	Порт оф Спेин	2008	43	Port of Spain
Хаити	Haiti	9923	27750	356	Порт-е-Принс	2008	991	Port-au-Prince
Холандски Антили	Netherlands Antilles	200	800	248	Вилемштад	2008	2	Willemstad
Хондурас	Honduras	7877	112492	67	Тегусигалпа	2008	858	Tegucigalpa
<b>Јужна Америка</b>	<b>South America</b>							
Аргентина	Argentina	40134	2780400	14	Буенос Аирес	2010	13047	Buenos Aires
Боливија	Bolivia	10227	1098581	9	Ла Паз	2008	835	La Paz
Бразил	Brazil	191481	8514877	23	Бразилија	2008	2482	Brasilia
Венецуела	Venezuela	28384	912050	31	Каракас	2008	1975	Caracas
Гвајана	Guyana	763	214969	4	Џорџтаун	2008	134	Georgetown
Еквадор	Ecuador	14005	256369	50	Кито	2010	1620	Quito
Колумбија	Colombia	44978	1141748	40	Богота	2010	7364	Bogota
Парагвај	Paraguay	6341	406752	16	Асунсион	2008	519	Asuncion
Перу	Peru	29132	1285216	22	Лима	2008	8445	Lima
Уругвај	Uruguay	3345	176215	19	Монтевидео	2008	1345	Montevideo
Чиле	Chile	16929	756102	22	Сантјаго	2010	6045	Santiago
<b>Океанија</b>	<b>Oceania</b>							
Аустралија	Australia	21955	7692024	3	Камбера	2008	345	Canberra
Вануату	Vanuatu	234	12189	19	Порт-Вила	2008	29	Port-Vila
Нови Зеланд	New Zealand	4316	270467	16	Велингтон	2010	198	Wellington
Папуа Нова Гвинеја	Papua New Guinea	6577	462840	13	Порт Моресби	2008	254	Port Moresby
Самоа	Samoa	183	2842	64	Апија	2008	39	Apia
Соломонска острва	Solomon Islands	518	28 896	18	Хониара	2008	49	Honiara
Фиџи	Fiji	882	18 272	47	Сува	2008	77	Suva

<sup>1)</sup> Подаци преузети из UN Demographic Yearbook, 2009-10

<sup>1)</sup> UN Demographic Yearbook, 2009-10



21.2. РОЂЕЊА, УМИРАЊА И БРАКОВИ<sup>1)</sup>

BIRTHS, DEATHS AND MARRIAGES<sup>1)</sup>

	Живорођени / Live births			Умрли / Deaths		Природни прираштај / Natural increase	Умрла одојчад / Infant deaths			
	година / Year	број / Number	стопа / Rate	број / Number	стопа / Rate		година / Year	број / Number	стопа / Rate	
<b>Европа</b>										<b>Europe</b>
Албанија	2008	36251	11,4	16143	5,1	6,3	2008	217	6,0	Albania
Аустрија	2009	76344	9,1	77381	9,3	-0,1	2009	289	3,8	Austria
Белгија	2009	127297	11,8	104905	9,7	2,1	2009	439	3,4	Belgium
Белорусија	2009	109263	11,3	135097	14,0	-2,7	2009	511	4,7	Belarus
Бугарска	2009	80956	10,7	108068	14,2	-3,6	2009	729	9,0	Bulgaria
Велика Британија	2009	790204	12,8	559617	9,1	3,7	2009	3677	4,7	United Kingdom
Грчка	2009	117933	10,5	108316	9,6	0,9	2009	371	3,1	Greece
Данска	2009	62818	11,4	54872	9,9	1,4	2009	193	3,1	Denmark
Естонија	2009	15763	11,8	16081	12,0	-0,2	2009	57	3,6	Estonia
Италија	2009	568857	9,5	591663	9,8	-0,4	2009	2110	3,7	Italy
Летонија	2009	21677	9,6	29897	13,3	-3,6	2009	168	7,8	Latvia
Литванија	2009	36682	11,0	42032	12,6	-1,6	2009	181	4,9	Lithuania
Мађарска	2009	96442	9,6	130414	13,0	-3,4	2009	495	5,1	Hungary
Македонија	2009	23684	11,5	19060	9,3	2,3	2009	278	11,7	Macedonia
Молдавија	2009	40803	11,4	42139	11,8	-0,4	2009	492	12,1	Moldova, Rep.
Немачка	2009	665126	8,1	854544	10,4	-2,3	2009	2334	3,5	Germany
Норвешка	2009	61807	12,8	41449	8,6	4,2	2009	192	3,1	Norway
Пољска	2009	417589	10,9	384940	10,1	0,9	2009	2327	5,6	Poland
Португалија	2009	99491	9,4	104434	9,8	-0,5	2009	362	3,6	Portugal
Румунија	2009	222388	10,4	257213	12,0	-1,6	2009	2250	10,1	Romania
Руска Федерација	2009	1761687	12,4	2010543	14,2	-1,8	2009	14271	8,1	Russian Federation
Словенија	2009	21856	10,7	18750	9,2	1,5	2009	52	2,4	Slovenia
Република Словачка	2009	61217	11,3	52913	9,8	1,5	2009	346	5,7	Slovakia
Република Србија	2009	70299	9,6	104000	14,2	-4,6	2009	492	7,0	Republic of Serbia
Украјина	2009	512526	11,1	706740	15,3	-4,2	2009	4801	9,4	Ukraine
Финска	2009	60163	11,3	49636	9,3	2,0	2009	158	2,6	Finland
Француска	2009	793420	12,7	538116	8,6	4,1	2009	2903	3,7	France
Холандија	2009	184915	11,2	134235	8,1	3,1	2009	711	3,8	Netherlands
Хрватска	2009	44577	10,1	52414	11,8	-1,8	2009	235	5,3	Croatia
Чешка Република	2009	118348	11,3	107421	10,2	1,0	2009	341	2,9	Czech Republic
Швајцарска	2009	78286	10,1	62476	8,1	2,0	2009	337	4,3	Switzerland
Шведска	2009	111801	12,0	90080	9,7	2,3	2009	278	2,5	Sweden
Шпанија	2009	494997	10,8	384933	8,4	2,4	2009	1609	3,3	Spain
<b>Азија</b>										<b>Asia</b>
Израел	2009	161042	21,5	38781	5,2	16,3	2009	619	3,8	Israel
Јапан	2009	1070035	8,4	1141865	9,0	-0,6	2009	2556	2,4	Japan
Република Кореја	2009	444849	9,0	246942	5,0	4,0	2009	1415	3,2	Korea, Rep.
Монголија	2009	68762	25,1	16911	6,2	19,0	2009	1386	20,2	Mongolia
Турска	2009	1270000	17,7	461000	6,4	11,3	2009	19431	15,3	Turkey
<b>Африка</b>										<b>Africa</b>
Египат	2009	2217409	28,8	476592	6,2	22,6	2009	25760	11,6	Egypt
Алжир	2009	849000	24,1	159000	...	...	2009	...	...	Algeria
Тунис	2008	182990	17,7	60000	...	...	2009	...	...	Tunisia
<b>Северна и Средња Америка</b>										<b>North and Central America</b>
Канада	2008	377886	11,3	240961	7,2	4,1	2008	...	...	Canada
Мексико	2009	...	...	563516	5,2	...	2009	28983	...	Mexico
САД	2008	4247694	14,0	2473018	8,1	5,8	2008	28039	6,6	USA
<b>Јужна Америка</b>										<b>South America</b>
Аргентина	2009	745336	18,6	304525	7,6	11,0	2009	9013	12,1	Argentina
Венецуела	2008	581480	20,8	124062	4,4	16,4	2008	...	...	Venezuela
Перу	2008	457033	...	91295	...	...	2008	5581	...	Peru
Чиле	2008	246581	14,7	90168	5,4	9,3	2008	1948	7,9	Chile
<b>Океанија</b>										<b>Oceania</b>
Аустралија	2009	295738	13,5	140760	6,4	7,1	2009	1261	4,3	Australia
Нови Зеланд	2009	62543	14,5	28964	6,7	7,8	2009	308	4,9	New Zealand

<sup>1)</sup> Подаци преузети из UN Demographic Yearbook, 2009-2010.

<sup>1)</sup> UN Demographic Yearbook, 2009-2010

21.2. РОЂЕЊА, УМИРАЊА И БРАКОВИ<sup>1)</sup> (наставак)BIRTHS, DEATHS AND MARRIAGES <sup>1)</sup> (continued)

	Очекивано трајање живота <i>Life expectation at birth</i>			Закључени бракови / <i>Marriages</i>			Разводи / <i>Divorces</i>			
	година <i>Year</i>	мушко <i>Male</i>	женско <i>Female</i>	година <i>Year</i>	број <i>Number</i>	стопа <i>Rate</i>	година <i>Year</i>	број <i>Number</i>	стопа <i>Rate</i>	
<b>Европа</b>										<b>Europe</b>
Албанија	2009	...	...	2008	21299	6,7	2008	3610	1,1	Albania
Аустрија	2009	77,4	82,9	2009	35469	4,2	2009	18806	2,2	Austria
Белгија	2009	...	...	2009	43303	4,0	2009	32606	3,0	Belgium
Белорусија	2009	64,7	76,4	2009	78800	8,2	2009	35056	3,6	Belarus
Бугарска	2009	69,9	77,1	2009	25923	3,4	2009	11662	1,5	Bulgaria
Велика Британија	2008	77,4	81,6	2009	...	...	2009	126500	2,0	United Kingdom
Грчка	2009	77,7	82,8	2009	59212	5,2	2008	13163	1,2	Greece
Данска	2009	76,5	80,8	2009	32934	6,0	2009	14940	2,7	Denmark
Естонија	2008	68,6	79,2	2009	5362	4,0	2009	3189	2,4	Estonia
Италија	2009	...	...	2009	230859	3,8	2009	54456	0,9	Italy
Летонија	2009	68,3	78,1	2009	9925	4,4	2009	5099	2,3	Latvia
Литванија	2009	67,5	78,6	2009	20542	6,2	2009	9270	2,8	Lithuania
Мађарска	2009	70,1	77,9	2009	36730	3,7	2009	23820	2,4	Hungary
Македонија	2008	72,1	76,3	2009	14923	7,3	2009	1287	0,6	Macedonia
Молдавија	2009	65,3	73,4	2009	26781	7,5	2009	11884	3,3	Moldova, Rep.
Немачка	2007	76,9	82,3	2009	378439	4,6	2009	185817	2,3	Germany
Норвешка	2009	78,6	83,1	2009	24299	5,0	2009	10235	2,1	Norway
Пољска	2009	71,5	80,1	2009	250794	6,6	2009	65345	1,7	Poland
Португалија	2009	75,8	81,8	2009	40391	3,8	2009	26464	2,5	Portugal
Румунија	2009	69,7	77,1	2009	134275	6,3	2009	32341	1,5	Romania
Руска Федерација	2009	62,8	74,7	2009	1199446	8,5	2009	699430	4,9	Russian Federation
Словенија	2008	75,8	82,3	2009	6542	3,2	2009	2297	1,1	Slovenia
Република Словачка	2009	71,3	78,7	2009	26356	4,9	2009	12671	2,3	Slovakia
Република Србија	2009	71,1	76,4	2009	36853	5,0	2009	8505	1,2	Republic of Serbia
Украјина	2008	62,5	74,3	2009	318198	6,9	2009	145439	3,2	Ukraine
Финска	2009	76,5	83,1	2009	29716	5,6	2009	13474	2,5	Finland
Француска	2008	77,4	84,3	2009	245151	3,9	2008	129379	2,1	France
Холандија	2009	78,5	82,7	2009	73477	4,4	2009	30779	1,9	Netherlands
Хрватска	2009	...	...	2009	22382	5,1	2009	5076	1,1	Croatia
Чешка Република	2009	74,2	80,1	2009	47862	4,6	2009	29133	2,8	Czech Republic
Швајцарска	2009	79,7	84,3	2009	41918	5,4	2009	19321	2,5	Switzerland
Шведска	2009	79,4	83,4	2009	48033	5,2	2009	20211	2,4	Sweden
Шпанија	2009	78,5	84,6	2009	174062	3,8	2009	98207	2,1	Spain
<b>Азија</b>										<b>Asia</b>
Израел	2009	79,7	83,5	2008	50038	6,6	2008	13488	1,8	Israel
Јапан	2009	79,6	86,4	2009	707734	5,5	2009	253353	2,0	Japan
Република Кореја	2009	77,0	83,8	2009	309759	6,2	2009	123999	2,5	Korea, Rep.
Монголија	2009	64,3	71,8	2009	34071	12,5	2008	1901	0,7	Mongolia
Турска	2009	71,5	76,1	2009	591742	8,2	2009	114152	1,6	Turkey
<b>Африка</b>										<b>Africa</b>
Алжир	2008	74,9	76,6	2009	34121	...	2009	...	...	Algeria
Египат	2009	...	...	2009	759004	...	2009	141467	...	Egypt
Тунис	2007	72,3	76,2	2008	78748	...	2008	12035	...	Tunisia
<b>Северна и Средња Америка</b>										<b>North and Central America</b>
Канада	2007	78,3	83,0	2008	150423	4,5	2008	...	...	Canada
Мексико	2008	72,8	77,5	2008	589352	5,4	2008	81851	0,8	Mexico
САД	2009	...	...	2009	2077000	6,8	2009	...	...	USA
<b>Јужна Америка</b>										<b>South America</b>
Аргентина	2009	...	...	2009	126081	3,1	2009	...	...	Argentina
Бразил	2009	69,7	77,3	2009	935116	...	2009	174747	...	Brazil
Венецуела	2007	70,7	76,6	2008	93741	3,4	2008	29044	...	Venezuela
Чиле	2009	75,4	80,9	2008	56112	3,3	2008	2013	0,1	Chile
<b>Океанија</b>										<b>Oceania</b>
Аустралија	2009	79,3	83,9	2009	120118	5,5	2009	49448	2,3	Australia
Нови Зеланд	2009	78,4	82,4	2009	21628	5,0	2009	8737	2,0	New Zealand

<sup>1)</sup> Подаци преузети из UN Demographic Yearbook, 2009-2010.<sup>1)</sup> UN Demographic Yearbook, 2009-2010

**21.3. ЗАПОСЛЕНОСТ**  
**хиљ.**

**EMPLOYMENT**  
**thous.**

	Из- вор по- дата- ка	2005	2006	2007	2008	Data so- urce	
<b>Европа</b>							<b>Europe</b>
Аустрија <sup>1)</sup>	BA	3825	3928	4028	4090	BA	Austria <sup>1)</sup>
Белгија <sup>1)2)</sup>	BA	4235	4264	4380	4446	BA	Belgium <sup>1)2)</sup>
Белорусија	DA	4350	4401	4445	4638	DA	Belarus
Бугарска <sup>1)</sup>	BA	2980	3110	3253	3360	BA	Bulgaria <sup>1)</sup>
Велика Британија <sup>1)</sup>	BA	28665	28926	29100	29475	BA	United Kingdom <sup>1)</sup>
Данска <sup>1)</sup>	BA	2733	2787	2779	2827	BA	Denmark <sup>1)</sup>
Италија <sup>1)</sup>	BA	22563	22988	2322	23405	BA	Italy <sup>1)</sup>
Мађарска <sup>1)</sup>	BA	3902	3930	3926	3879	BA	Hungary <sup>1)</sup>
Немачка <sup>1)</sup>	BA	36566	37322	38163	38734	DA	Germany <sup>1)</sup>
Норвешка <sup>1)</sup>	BA	2289	2362	2443	2524	BA	Norway <sup>1)</sup>
Пољска <sup>1)</sup>	BA	14116	14594	15241	15800	BA	Poland <sup>1)</sup>
Португалија <sup>1)</sup>	BA	5123	5160	5170	5198	BA	Portugal <sup>1)</sup>
Румунија <sup>1)</sup>	BA	9147	9313	9353	9369	BA	Romania <sup>1)</sup>
Руска Фе- дерација <sup>1)</sup>	BA	68169	68855	70570	70965	BA	Russian Federation <sup>1)</sup>
Словенија <sup>1)</sup>	BA	947	969	994	990	BA	Slovenia <sup>1)</sup>
Република Србија <sup>1)3)</sup>	BA	2733	2631	2656	2821	BA	Republic of Serbia <sup>1)3)</sup>
Финска <sup>1)</sup>	BA	2421	2466	2512	2553	BA	Finland <sup>1)</sup>
Француска <sup>1)</sup>	BA	24978	25133	25565	25913	BA	France <sup>1)</sup>
Црна Гора		178	178	212	221		Montenegro
Холандија <sup>1)</sup>	BA	7959	8108	8310	8457	BA	Netherlands <sup>1)</sup>
Хрватска <sup>1)</sup>	BA	1573	1586	1614	1636	BA	Croatia <sup>1)</sup>
Чешка Реп. <sup>1)</sup>	BA	4764	4828	4922	5002	BA	Czech Rep. <sup>1)</sup>
Швајцарска <sup>1)</sup>	BA	3974	4051	4122	4225	BA	Switzerland <sup>1)</sup>
Шведска <sup>1)2)</sup>	BA	4263	4341	4541	4593	BA	Sweden <sup>1)2)</sup>
Шпанија	BA	18973	19748	20356	20258	BA	Spain
<b>Азија</b>							<b>Asia</b>
Индонезија <sup>1)</sup>	BA	94958	95457	99930	102553	BA	Indonesia <sup>1)</sup>
Јапан <sup>1)4)</sup>	BA	63560	63820	64120	63850	BA	Japan <sup>1)4)</sup>
Кина	BA	758250	764000	769900	774800	BA	China
Реп. Кореја <sup>1)4)</sup>	BA	22856	23151	23433	23577	BA	Korea Rep. <sup>1)4)</sup>
Пакистан	BA	42916	46952	47651	49090	BA	Pakistan
Турска <sup>1)2)</sup>	BA	22046	22330	20738	21194	BA	Turkey <sup>1)2)</sup>
<b>Африка</b>							<b>Africa</b>
Алжир <sup>1)</sup>	BA	8182	8869	8594	...	BA	Algeria <sup>1)</sup>
Египат <sup>1)4)</sup>	BA	19342	20444	21724	...	BA	Egypt <sup>1)4)</sup>
Мароко <sup>1)</sup>	BA	9913	9928	10056	10189	BA	Morocco <sup>1)</sup>
<b>Америка</b>							<b>America</b>
Аргентина	BA	9639	10041	10116	10279	BA	Argentina
Бразил	BA	87189	89318	90786	...	BA	Brazil
Канада <sup>1)</sup>	BA	16170	16484	16866	17126	BA	Canada <sup>1)</sup>
Колумбија	BA	17154	16681	17077	17426	BA	Colombia
Мексико	BA	40792	42198	42907	43867	BA	Mexico
САД <sup>1)4)</sup>	BA	141730	144427	146047	145362	BA	USA <sup>1)4)</sup>
<b>Океанија</b>							<b>Oceania</b>
Аустралија <sup>1)4)</sup>	BA	9967	10218	10512	10741	BA	Australia <sup>1)4)</sup>
Нови Зеланд <sup>1)4)</sup>	BA	2085	2135	2175	2188	BA	New Zealand <sup>1)4)</sup>

Подаци се односе на укупан број запо-  
слених радника и службеника.  
Извор података:  
BA – Анкета о радној снази.  
DA – Анкета бироа за запошљавање;  
1) Становништво с 15 и више година.  
2) Укључујући професионалну војску; без  
војника на служењу обавезног војног  
рока.  
3) Укључени запослени у радњама  
и власници радњи.  
4) Без података за Косово и Метохију.  
5) Укључујући оружане снаге.

Data refer to the total number of employed wor-  
kers and office employees.  
Data source:  
BA – Labour Force Survey.  
DA – Labour – related establishment survey.  
1) Persons aged 15 years and over.  
2) Including professional army; excl. compul-  
sory military service.  
3) Employed persons in shops and shop ow-  
ners included.  
4) Kosovo and Metohia data not included.  
5) Including armed forces.

**21.4. НЕЗАПОСЛЕНОСТ**  
**хиљ.**

**UNEMPLOYMENT**  
**thous.**

	Из- вор по- дата- ка	2005	2006	2007	2008	Data so- urce	
<b>Европа</b>							<b>Europe</b>
Аустрија <sup>1)</sup>	BA	208	196	186	162	BA	Austria <sup>1)</sup>
Белгија <sup>1)2)</sup>	BA	390	383	353	334	BA	Belgium <sup>1)2)</sup>
Белорусија	DA	68	52	44	37	DA	Belarus
Бугарска <sup>1)</sup>	BA	334	306	240	200	BA	Bulgaria <sup>1)</sup>
Велика Британија <sup>1)</sup>	BA	1397	1649	1621	1643	BA	United King- dom <sup>1)</sup>
Данска <sup>1)</sup>	BA	143	118	115	98	BA	Denmark <sup>1)</sup>
Италија <sup>1)</sup>	BA	1889	1673	1506	1692	BA	Italy <sup>1)</sup>
Мађарска <sup>1)</sup>	BA	304	317	312	329	BA	Hungary <sup>1)</sup>
Немачка <sup>1)</sup>	BA	4583	4279	3608	3141	DA	Germany <sup>1)</sup>
Норвешка <sup>1)</sup>	BA	111	84	63	67	BA	Norway <sup>1)</sup>
Пољска <sup>1)</sup>	BA	3045	2344	1619	1211	BA	Poland <sup>1)</sup>
Португалија <sup>1)</sup>	BA	422	428	449	427	BA	Portugal <sup>1)</sup>
Румунија <sup>1)</sup>	BA	705	728	641	576	BA	Romania <sup>1)</sup>
Руска Фе- дерација <sup>1)</sup>	BA	5263	5312	4588	4791	BA	Russian Federa- tion <sup>1)</sup>
Словенија <sup>1)</sup>	BA	58	61	48	43	BA	Slovenia <sup>1)</sup>
Република Србија <sup>1)3)</sup>	BA	720	693	586	445	BA	Republic of Serbia <sup>1)3)</sup>
Финска <sup>1)</sup>	BA	220	204	183	172	BA	Finland <sup>1)</sup>
Француска <sup>1)</sup>	BA	2429	2435	2222	2070	BA	France <sup>1)</sup>
Црна Гора		77	74	51	44		Montenegro
Холандија <sup>1)</sup>	BA	425	354	300	257	BA	Netherlands <sup>1)</sup>
Хрватска <sup>1)</sup>	BA	229	199	171	149	BA	Croatia <sup>1)</sup>
Чешка Реп. <sup>1)</sup>	BA	410	371	276	230	BA	Czech Rep. <sup>1)</sup>
Швајцарска <sup>1)</sup>	BA	185	169	156	147	BA	Switzerland <sup>1)</sup>
Шведска <sup>1)2)</sup>	BA	270	246	298	305	BA	Sweden <sup>1)2)</sup>
Шпанија	BA	1913	1837	1834	2591	BA	Spain
<b>Азија</b>							<b>Asia</b>
Индонезија <sup>1)</sup>	BA	11899	10932	10011	9395	BA	Indonesia <sup>1)</sup>
Јапан <sup>1)4)</sup>	BA	2940	2750	2570	2650	BA	Japan <sup>1)4)</sup>
Кина	BA	8390	8470	8300	8860	BA	China
Реп. Кореја <sup>1)4)</sup>	BA	887	827	783	769	BA	Korea Rep. <sup>1)4)</sup>
Пакистан	BA	3566	3103	2680	2694	BA	Pakistan
Турска <sup>1)2)</sup>	BA	2519	2446	2376	2611	BA	Turkey <sup>1)2)</sup>
<b>Африка</b>							<b>Africa</b>
Алжир <sup>1)</sup>	BA	1475	1241	1375	...	BA	Algeria <sup>1)</sup>
Египат <sup>1)4)</sup>	BA	2450	2435	2135	...	BA	Egypt <sup>1)4)</sup>
Мароко <sup>1)</sup>	BA	1227	1063	1092	1078	BA	Morocco <sup>1)</sup>
<b>Америка</b>							<b>America</b>
Аргентина	BA	1142	1049	936	898	BA	Argentina
Бразил	BA	8953	8210	8060	...	BA	Brazil
Канада <sup>1)</sup>	BA	1173	1108	1079	1119	BA	Canada <sup>1)</sup>
Колумбија	BA	2261	2425	2097	2246	BA	Colombia
Мексико	BA	1483	1378	1505	1593	BA	Mexico
САД <sup>1)4)</sup>	BA	7591	7001	7078	8924	BA	USA <sup>1)4)</sup>
<b>Океанија</b>							<b>Oceania</b>
Аустралија <sup>1)4)</sup>	BA	520	518	488	471	BA	Australia <sup>1)4)</sup>
Нови Зеланд <sup>1)4)</sup>	BA	83	85	83	95	BA	New Zealand <sup>1)4)</sup>

Подаци се односе на лица која нису у  
радном односу и која траже запослење.  
Извор података:  
BA – Анкета о радној снази.  
E – Званична процена.  
FB – Евиденција бироа за запошљавање.  
1) Без података за Косово и Метохију.

Data refer to unemployed persons who seek a  
job.  
Data source:  
BA – Labor Force Survey.  
E – Official Estimates.  
FB – Employment office records.  
1) Kosovo and Metohia data not included.

21.5. БРУТО ДОМАЋИ ПРОИЗВОД, ПО ТРЖИШНИМ  
ЦЕНАМА, 2010. (процена)<sup>1)</sup>GROSS DOMESTIC PRODUCT AT MARKET PRICES, 2010.  
(estimates)<sup>1)</sup>

	Укупно, мил. USD Total, mill. USD	Структура употребе бруто домаћег производа, % <sup>2)</sup> Expenditure of gross domestic product, % <sup>2)</sup>				нето извоз робе и услуга External balance of goods and services
		финална потрошња домаћинства Household con- sumption expenditure	финална потрошња државе General govern- ment final con- sumption expenditure	бруто инвестиције Gross capital formation		
<b>Европа</b>						<b>Europe</b>
Аустрија	379046690	55	19	22	4	Austria
Белгија	469346890	53	24	20	3	Belgium
Босна и Херцеговина	16836801	81	21	20	-21	Bosnia and Herzegovina
Бугарска	47701841	61	16	25	-2	Bulgaria
Велика Британија	2253551523	64	23	15	-3	United Kingdom
Грчка	301065386	75	18	16	-8	Greece
Данска	309865711	49	29	16	6	Denmark
Италија	2051290021	60	21	20	-2	Italy
Мађарска	128629057	53	22	18	7	Hungary
Македонија	9137506	77	19	23	-18	Macedonia
Немачка	3280334493	57	20	17	6	Germany
Норвешка	413056021	43	22	21	13	Norway
Пољска	469393427	61	19	21	-1	Poland
Португалија	228858692	67	21	19	-7	Portugal
Руска Федерација	1479823440	52	19	23	8	Russian Federation
Словенија	46905552	56	21	23	0	Slovenia
Република Србија <sup>3)</sup>	37074	80	20	17	-17	Republic of Serbia <sup>3)</sup>
Финска	238731482	55	25	19	1	Finland
Француска	2559849589	58	25	19	-3	France
Холандија	779309892	45	28	19	7	Netherlands
Хрватска	60851829	57	20	23	-1	Croatia
Црна Гора	4110881	82	23	23	-28	Montenegro
Чешка Република	197674499	50	21	25	3	Czech Republic
Швајцарска	527919933	58	11	19	12	Switzerland
Шведска	458724927	48	27	19	6	Sweden
Шпанија	1407321507	58	21	23	-2	Spain
<b>Азија</b>						<b>Asia</b>
Азербејџан	51797067	44	10	17	34	Azerbaijan
Израел	217445018	58	24	16	2	Israel
Индија	1722328133	57	12	35	-3	India
Индонезија	707447957	57	9	32	2	Indonesia
Иран	386670445	51	11	33	6	Iran
Јапан	5458873119	59	20	20	1	Japan
Кина	5739358338	35	13	49	4	China
Малезија	237797061	48	13	21	18	Malaysia
Пакистан	174150386	83	8	15	-5	Pakistan
Тајланд	318849967	54	13	26	7	Thailand
Турска	734440408	71	14	20	-6	Turkey
Филипини	199590936	72	10	21	-2	Philippines
<b>Африка</b>						<b>Africa</b>
Алжир	158649683	35	15	41	9	Algeria
Гана	32519578	78	9	20	-12	Ghana
Јужна Африка	363703903	59	22	19	-1	South Africa
Мароко	91542000	58	18	34	-10	Morocco
Мауританија	3913209	60	24	23	-8	Mauritania
<b>Северна и Средња Америка</b>						<b>North and Central America</b>
Гватемала	41473278	85	10	16	-11	Guatemala
Канада	1577040082	58	22	22	-2	Canada
Мексико	1032224337	65	12	25	-2	Mexico
САД	14447100000	71	17	15	-3	USA
<b>Јужна Америка</b>						<b>South America</b>
Аргентина	370263371	57	15	24	4	Argentina
Бразил	2088965554	61	21	19	-1	Brazil
Венецуела	391307270	57	11	21	12	Venezuela
Еквадор	58909774	68	13	25	-6	Ecuador
Колумбија	288085825	63	16	23	-2	Colombia
Панама	26777100	58	11	28	3	Panama
Уругвај	40264915	69	13	18	1	Uruguay
Чиле	203442527	57	13	22	7	Chile
<b>Океанија</b>						<b>Oceania</b>
Аустралија	1271945414	53	18	28	1	Australia
Нови Зеланд	141405618	58	20	20	1	New Zealand

<sup>1)</sup> Извор: www.un.org<sup>2)</sup> Збир агрегата може бити различит од 100 услед заокруживања и статистичке разлике.<sup>3)</sup> Републички завод за статистику од 1999. године не располаже појединим подацима за АП Косово и Метохија, тако да они нису садржани у обухвату података за Републику Србију (укупно).<sup>1)</sup> Source: www.un.org.<sup>2)</sup> The sum could be other than 100, due to rounding and statistical discrepancy.<sup>3)</sup> Starting from 1999 the Statistical Office of the Republic of Serbia has not at disposal and may not provide available certain data relative to AP Kosovo and Metohia and therefore these data are not included in the coverage for the Republic of Serbia (total).

21.6. ДЕВИЗНИ КУРСЕВИ<sup>1)</sup>

EXCHANGE RATES<sup>1)</sup>

Стање крајем године, вредност USD у националној валути

National currency per USD, end of year

	Валута	2005	2006	2007	2008	2009		Currency
<b>Европа</b>							<b>Europe</b>	
Албанија	лек	103,58	94,14	82,89	87,91	95,81	Albania	lek
Аустрија <sup>2)</sup>	евро	0,85	0,76	0,68	0,72	0,69	Austria <sup>2)</sup>	euro
Белгија <sup>2)</sup>	евро	0,85	0,76	0,68	0,72	0,69	Belgium <sup>2)</sup>	euro
Бугарска	лев	1,66	1,49	1,33	1,39	1,36	Bulgaria	leva
Велика Британија	фунта	0,58	0,51	0,50	0,69	0,62	United Kingdom	pound
Грчка	евро	0,85	0,76	0,68	0,72	0,69	Greece	euro
Данска	круна	6,32	5,66	5,07	5,28	5,19	Denmark	krona
Ирска	евро	0,85	0,76	0,68	0,72	0,69	Ireland	euro
Италија	евро	0,85	0,76	0,68	0,72	0,69	Italy	euro
Мађарска <sup>2)</sup>	форинта	213,58	191,62	172,61	187,91	188,07	Hungary <sup>2)</sup>	forint
Македонија	денар	51,86	46,45	41,66	43,56	42,66	Macedonia	denar
Немачка	евро	0,85	0,76	0,68	0,72	0,69	Germany	euro
Норвешка <sup>2)</sup>	круна	6,77	6,26	5,41	7,00	5,78	Norway <sup>2)</sup>	krona
Пољска	злот	3,26	2,91	2,43	2,96	2,85	Poland	zloty
Португалија	евро	0,85	0,76	0,68	0,72	0,69	Portugal	euro
Румунија	леј	3,11	2,57	2,46	2,83	2,94	Romania	leu
Руска Федерација <sup>2)</sup>	рубља	28,78	26,33	24,55	29,38	30,24	Russian Federation <sup>2)</sup>	ruble
Словачка Република	круна	31,95	26,25	22,87	21,38	...	Slovakia <sup>2)</sup>	koruna
Словенија <sup>2)</sup>	толар	202,43	181,93	0,68 <sup>5)</sup>	0,72	0,69	Slovenia <sup>2)</sup>	tolar
Република Србија <sup>3)4)</sup>	динар	72,22	59,98	53,73	62,90	66,73	Republic of Serbia <sup>3)4)</sup>	dinar
Финска <sup>2)</sup>	евро	0,85	0,76	0,68	0,72	0,69	Finland <sup>2)</sup>	euro
Француска	евро	0,85	0,76	0,68	0,72	0,69	France	euro
Холандија	евро	0,85	0,76	0,68	0,72	0,69	Netherlands	euro
Хрватска <sup>2)</sup>	куна	6,23	5,58	4,99	5,16	5,09	Croatia <sup>2)</sup>	kuna
Чешка, Реп. <sup>2)</sup>	круна	24,59	20,88	18,08	19,35	18,37	Czech, Republic <sup>2)</sup>	koruna
Швајцарска	франак	1,31	1,22	1,13	1,06	1,03	Switzerland	franc
Шведска <sup>2)</sup>	круна	7,96	6,86	6,41	7,81	7,12	Sweden <sup>2)</sup>	krona
Шпанија	евро	0,85	0,76	0,68	0,72	0,69	Spain	euro
<b>Азија</b>							<b>Asia</b>	
Вијетнам	донг	15 916,00	16054,00	16 114,00	16 977,00	17941,00	Viet Nam	dong
Израел	шекел нови	4,60	4,23	3,85	3,80	3,77	Israel	New shekel
Индија	рупија	45,06	44,25	39,41	48,45	46,68	India	rupee
Иран <sup>2)</sup>	ријал	9 091,00	9223,00	9 282,00	9 825,00	9984,00	Iran, Islam. Rep. <sup>2)</sup>	rial
Јапан	јен	117,97	118,95	114,00	90,75	92,06	Japan	yen
Кина	јуан	8,07	7,81	7,31	6,83	6,83	China	yuan renminbi
Република Кореја	вон	1011,60	929,80	936,10	1259,50	1164,50	Korea, Rep.	won
Либан	фунта	1 507,50	1507,50	1 507,50	1 507,50	1507,50	Lebanon	pound
Мјанмар	кијат	5,95	5,66	5,38	5,52	5,43	Myanmar	kyat
Монголија	тугрик	1 221,00	1165,00	1 170,00	1 267,51	1442,84	Mongolia	tughrick
Пакистан	рупија	59,83	60,92	61,22	79,10	84,26	Pakistan	rupee
Сирија	фунта	11,23	11,23	11,23	11,23	11,22	Syrian Arab Rep.	pound
Тајланд <sup>2)</sup>	бат	41,03	36,05	33,72	34,90	33,32	Thailand <sup>2)</sup>	baht
Турска	лира	1,34	1,41	1,16	1,52	1,49	Turkey	lira
Филипини	пезос	53,07	49,13	41,40	47,48	46,36	Philippines	pesos
Сри Ланка	рупија	102,12	107,71	108,72	113,14	114,38	Sri Lanka	rupee

<sup>1)</sup> Уколико није другачије означено, подаци се односе на средњи тржишни (просечни продајни и куповни) курс, стање крајем године.

<sup>2)</sup> Званични курс.

<sup>3)</sup> Извор: Народна банка Србије.

<sup>4)</sup> Без података за Косово и Метохију.

<sup>5)</sup> Односи се на некомерцијалне стопе, које су изведене из операционог курса за потребе програма УН.

<sup>6)</sup> До 2000. године национална валута сукре, а после је усвојен амерички долар

<sup>1)</sup> Unless otherwise stated, the table refers to the mean (average of selling and buying rates) market rates, as of the end of year.

<sup>2)</sup> Official rate.

<sup>3)</sup> Source: National Bank of Serbia.

<sup>4)</sup> Kosovo and Metohia data not included.

<sup>5)</sup> Data refer to non-commercial rates derived from the Operational Rates of Exchange for United Nations Programs.

<sup>6)</sup> Sucre until 2000, followed by the U.S. dollar

21.6. ДЕВИЗНИ КУРСЕВИ<sup>1)</sup> (наставак)

EXCHANGE RATES<sup>1)</sup> (continued)

Стање крајем године, вредност USD у националној валути

National currency per USD, end of year

	Валута	2005	2006	2007	2008	2009		Currency
<b>Африка</b>							<b>Africa</b>	
Алжир <sup>2)</sup>	динар	73,38	71,16	66,83	71,18	72,73	Algeria <sup>2)</sup>	dinar
Гана	цед	0,91	0,92	0,97	1,21	1,42	Ghana	new cedi
Египат	фунта	5,73	5,70	5,50	5,50	5,47	Egypt	pound
Јужна Африка	ранд	6,33	6,97	6,81	9,30	7,38	South Africa	rand
Мароко <sup>2)</sup>	дирхам	9,25	8,46	7,71	8,10	7,86	Morocco <sup>2)</sup>	dirham
Тунис	динар	1,36	1,30	1,22	1,31	1,32	Tunisia	dinar
<b>Северна и Средња Америка</b>							<b>North and Central America</b>	
Гватемала	квецал	7,61	7,63	7,63	7,77	8,35	Guatemala	quetzal
Канада	долар	1,17	1,17	0,99	1,22	1,05	Canada	dollar
Костарика	колон	496,68	517,89	498,10	555,47	565,24	Costa Rica	colon
Куба <sup>5)</sup>	пезос	1,00	1,00	1,00	1,00	1,00	Cuba <sup>5)</sup>	pesos
Мексико	нови пезос	10,78	10,88	10,87	13,54	13,06	Mexico	new pesos
<b>Јужна Америка</b>							<b>South America</b>	
Аргентина <sup>2)</sup>	пезос	3,01	3,04	3,13	3,43	3,78	Argentina <sup>2)</sup>	pesos
Боливија	боливианос	8,04	7,98	7,62	7,02	7,02	Bolivia	bolivian
Бразил	риал	2,34	2,14	1,77	2,34	1,74	Brazil	real
Венецуела <sup>2)</sup>	боливар	2,15	2,15	2,15	2,15	2,15	Venezuela <sup>2)</sup>	bolivar
Еквадор <sup>6)</sup>	долар	1,00	1,00	1,00	1,00	1,00	Ecuador <sup>6)</sup>	dollar
Колумбија	пезос	2284,22	2225,44	1 987,81	2198,09	2044,23	Colombia	pesos
Парагвај	гварани	6 120,00	5190,00	4 875,00	4 945,00	4610,00	Paraguay	guarani
Перу	нови сол	3,43	3,20	3,00	3,14	2,89	Peru	new sol
Уругвај	пезос	24,10	24,40	21,50	24,35	19,63	Uruguay	pesos
Чиле	пезос	514,21	534,43	495,82	629,11	506,43	Chile	pesos
<b>Океанија</b>							<b>Oceania</b>	
Аустралија	долар	1,36	1,26	1,13	1,44	1,11	Australia	dollar
Нови Зеланд	долар	1,47	1,42	1,29	1,73	1,39	New Zealand	dollar

<sup>1)</sup> Уколико није другачије означено, подаци се односе на средњи тржишни (просечни продајни и куповни) курс, стање крајем године.

<sup>2)</sup> Званични курс.

<sup>3)</sup> Извор: Народна банка Србије.

<sup>4)</sup> Без података за Косово и Метохију.

<sup>5)</sup> Односи се на некомерцијалне стопе, које су изведене из операционог курса за потребе програма УН.

<sup>6)</sup> До 2000. године национална валута сукре, а после је усвојен амерички долар

<sup>1)</sup> Unless otherwise stated, the table refers to the mean (average of selling and buying rates) market rates, as of the end of year.

<sup>2)</sup> Official rate.

<sup>3)</sup> Source: National Bank of Serbia.

<sup>4)</sup> Kosovo and Metohia data not included.

<sup>5)</sup> Data refer to non-commercial rates derived from the Operational Rates of Exchange for United Nations Programs.

<sup>6)</sup> Sucre until 2000, followed by the U.S. dollar

21.7. ИНДЕКСИ ТРОШКОВА ЖИВОТА<sup>1)</sup>

CONSUMER PRICE INDICES<sup>1)</sup>

2000=100

2000=100

	Укупно / Total					Исхрана / Nutrition					
	2006	2007	2008	2009	2010	2006	2007	2008	2009	2010	
<b>Европа</b>											<b>Europe</b>
Аустрија	112,3	114,7	118,3	118,9	121,1	112,5	117,1	124,5	124,8	125,4	Austria
Белгија	113,0	115,1	120,3	120,2	122,8	115,0	119,2	126,1	127,4	129,4	Belgium
Белорусија	411,2	445,9	512,0	578,3	...	380,1	417,4	491,1	559,8	...	Belarus
Бугарска	139,1	150,7	169,3	174,0	178,2	123,4	140,0	163,4	162,3	161,7	Bulgaria
Велика Британија	116,3	121,3	126,1	125,5	131,3	109,6	114,6	125,2	131,8	136,0	United Kingdom
Грчка	122,0	125,5	130,7	132,3	138,5	121,9	125,9	132,6	135,1	135,3	Greece
Данска	112,3	114,2	118,1	119,7	122,4	110,2	115,1	123,8	123,7	124,2	Denmark
Италија	114,7	116,9	120,7	121,6	123,3	115,6	119,0	125,4	127,7	127,9	Italy
Мађарска	138,3	149,3	158,4	165,0	...	144,8	161,5	177,9	185,7	...	Hungary
Македонија	112,3	114,9	124,4	123,4	...	105,0	109,1	125,8	123,8	...	Macedonia
Немачка	110,1	112,5	115,5	115,9	117,2	107,3	111,5	118,3	116,8	118,5	Germany
Норвешка	111,6	112,4	116,7	119,2	122,0	104,6	107,4	111,9	116,6	116,8	Norway
Пољска	115,8	118,6	123,6	127,9	131,2	111,2	115,9	122,5	127,8	131,1	Poland
Португалија	120,4	123,3	126,4	125,2	126,8	114,2	117,0	121,1	116,9	116,5	Portugal
Румунија	246,9	258,8	279,1	294,7	...	222,0	230,7	251,9	260,1	...	Romania
Руска Федерација	219,1	238,8	272,5	304,3	325,2	208,4	227,2	274,6	291,3	328,9	Russian Federation
Словачка Република	138,7	142,5	149,0	151,5	152,9	116,4	121,0	130,3	126,1	128,1	Slovakia
Словенија	133,8	138,6	146,5	147,7	...	127,1	137,0	150,8	151,6	...	Slovenia
Република Србија	358,1	383,2	434,9	472,3	504,4	303,5	326,3	399,7	428,5	449,1	Republic of Serbia
Украјина	160,2	180,8	226,4	262,4	...	166,5	182,4	247,0	273,9	...	Ukraine
Финска	107,9	110,6	115,0	115,0	116,5	110,7	113,0	122,7	125,1	120,7	Finland
Француска	111,8	113,4	116,6	116,7	118,5	112,7	114,3	119,9	120,4	121,4	France
Холандија	114,4	116,2	119,1	120,6	122,1	108,3	109,4	115,6	116,8	116,7	Netherlands
Хрватска	117,7	121,1	128,4	131,5	132,9	113,1	116,9	128,6	130,6	128,7	Croatia
Чешка Република	114,6	117,9	125,4	...	...	111,5	118,0	127,9	...	...	Czech Republic
Швајцарска	105,4	106,1	108,8	108,2	109,0	105,4	106,0	109,3	109,1	107,9	Switzerland
Шведска	109,0	111,4	115,2	114,9	116,4	106,2	108,3	115,8	119,2	120,9	Sweden
Шпанија	117,6	120,9	125,8	125,5	127,7	121,5	126,0	133,4	132,0	131,0	Spain
<b>Азија</b>											<b>Asia</b>
Индија	127,7	136,1	147,5	163,2	182,8	124,7	137,0	152,3	173,0	194,2	India
Индонезија	176,5	187,8	207,2	216,1	227,2	161,9	180,4	210,9	225,7	247,0	Indonesia
Јапан	98,1	98,1	99,5	98,1	97,4	98,9	99,2	101,8	101,9	101,6	Japan
Кина	108,5	113,7	120,4	...	...	119,0	133,7	152,8	...	...	China
Пакистан	139,7	150,3	180,8	205,5	234,0	143,3	158,8	202,6	229,6	268,0	Pakistan
<b>Африка</b>											<b>Africa</b>
Мароко	110,8	113,0	117,4	...	...	110,7	114,3	122,1	...	...	Morocco
Нигерија	224,5	236,6	264,0	296,6	337,8	228,4	232,6	270,0	309,6	355,7	Nigeria
Тунис	118,9	122,6	128,8	133,6	139,1	121,4	124,8	132,6	138,3	147,2	Tunisia
<b>Северна и Средња Америка</b>											<b>North and Central America</b>
Канада	114,5	116,9	119,6	119,9	122,1	116,8	119,9	124,1	130,2	132,0	Canada
Мексико	131,8	137,0	144,0	151,6	157,9	134,2	142,6	154,1	167,5	174,0	Mexico
САД	117,1	120,4	125,0	...	126,6	116,3	120,9	127,6	...	130,9	USA
<b>Јужна Америка</b>											<b>South America</b>
Аргентина	179,4	195,2	211,9	225,5	248,8	205,5	228,5	244,0	250,9	287,0	Argentina
Бразил	157,8	163,5	172,8	181,2	190,4	151,0	161,3	182,3	192,9	...	Brazil
Перу	112,3	114,3	120,9	124,4	126,3	110,2	113,0	123,3	128,5	131,8	Peru
Уругвај	172,7	186,7	201,4	215,6	230,0	176,0	202,5	230,3	245,0	261,2	Uruguay
Чиле	117,5	122,7	133,4	135,3	...	110,6	120,5	139,8	147,4	...	Chile
<b>Океанија</b>											<b>Oceania</b>
Аустралија	120,3	123,1	128,4	130,7	134,4	129,2	132,3	138,5	143,6	145,8	Australia
Нови Зеланд	116,8	119,6	124,4	127,0	129,9	114,4	118,8	129,1	136,8	138,1	New Zealand

<sup>1)</sup> Због разлика у обухвату и методама коришћеним у израчунавању индекса, приказани подаци не дају подједнако веран одраз промена и нивоа цена, и њихова тачност разликује се од земље до земље.

<sup>1)</sup> Due to differences in coverage and in methods applied in index calculation, presented data do not show equally real image of changes and prices' level. Accuracy differs from country to country.

## САДРЖАЈ МАПА И ГРАФИКОНА

<p><b>1. ГЕОГРАФСКИ ПОКАЗАТЕЉИ И КЛИМА</b> ..... 17                      Мапа: Република Србија, окрузи и општине стање 01.01.2012. .24</p> <p><b>2. СТАНОВНИШТВО</b> ..... 25                      Граф. 2.1. Природно кретање становништва, 1948–1997. и 2003–2011. .... 30                      Граф. 2.2. Пројекције становништва Србије по старосним групама ..... 31                      Граф. 2.3. Фертилитет ..... 40</p> <p><b>3. ТРЖИШТЕ РАДА</b> ..... 47                      Граф. 3.1. Запослена лица, по облику својине, 2011. .... 56                      Граф. 3.2. Незапослена лица, према степену стручног образовања – годишњи просек 2011. .... 58                      Граф. 3.3. Просечне зарде жена и мушкараца запослених код правних лица у односу на укупну просечну зараду у септембру 2011. .... 60                      Граф. 3.4. Индекс просечних зарада запослених код правних лица према степену стручне спреме, септембар 2010/септембар 2011. .... 61</p> <p><b>4. ЗДРАВСТВО И СОЦИЈАЛНА ЗАШТИТА И ОСИГУРАЊЕ</b> ..... 65                      Граф. 4.1. Број становника на једног лекара и једну болесничку постељу, 2001–2011. .... 69                      Граф. 4.2. Корисници пензија – укупно 2004–2011, стање 31.12. .74                      Граф. 4.3. Просечне пензије 2004–2011. .... 75</p> <p><b>5. ОБРАЗОВАЊЕ</b> ..... 77                      Граф. 5.1. Основно, средње више и високо образовање ..... 80</p> <p><b>6. НАЦИОНАЛНИ РАЧУНИ</b> ..... 99                      Граф. 6.1. Снабдевеност домаћинства трајним потрошним добрима, 2011. .... 140                      Граф. 6.2. Учешће прихода по делатностима у укупним приходима, 2010. .... 146                      Граф. 6.3. Учешће расхода по делатностима у укупним расходима, 2010. .... 146                      Граф. 6.4. Новчана маса М1 ..... 158</p> <p><b>7. ЦЕНЕ</b> ..... 163                      Граф. 7.1. Структура пондера за индексе потрошачких цена ... 170</p> <p><b>8. СТРУКТУРНЕ ПОСЛОВНЕ СТАТИСТИКЕ</b> ..... 173                      Граф. 8.1. Број предузетника, стање 31.12.2011. .... 181                      Граф. 8.2. Структура промета по делатности, 2010. .... 183                      Граф. 8.3. Додата вредност по делатностима, у мил. РСД, 2010 ..... 186                      Граф. 8.4. Број пословних субјеката, према њиховој величини, 2010. .... 188                      Граф. 8.5. Број запослених лица, према величини пословног субјекта, 2010. .... 191                      Граф. 8.6. Додата вредност по факторским трошковима према величини пословног субјекта, 2010. .... 193                      Граф. 8.7. Продуктивност рада коригована зарадама, 2010. .... 196</p> <p><b>9. ПОЉОПРИВРЕДА</b> ..... 197                      Граф. 9.1. Коришћено пољопривредно земљиште, 2011. .... 205                      Граф. 9.2. Засејане површине према врстама усева, 2011. .... 205                      Граф. 9.3. Број стоке, 2002–2011. .... 213                      Граф. 9.4. Производи сточарства, 2002–2011. .... 213                      Граф. 9.5. Структура породичних газдинстава, према величини коришћеног земљишта, % ..... 216                      Граф. 9.6. Обрадиво коришћено земљиште - Просек по газдинству, ha ..... 216                      Граф. 9.7. Вештачко пошумљавање ..... 218                      Граф. 9.8. Индекси физичког обима продаје у шумарству 2005=100 ..... 218                      Граф. 9.9. Сеча дрвета у шумама и изван шума, по врстама дрвећа ..... 220                      Мапа: Површина шума у укупној површини општина ..... 223                      Мапа: Површина шума у укупној површини општина ..... 224</p> <p><b>10. ИНДУСТРИЈА</b> ..... 225                      Граф. 10.1. Индустриска производња у Републици Србији ..... 229                      Граф. 10.2. Финална потрошња електричне енергије ..... 233                      Граф. 10.3. Финална потрошња природног гаса ..... 233</p>	<p>Граф. 10.4. Финална потрошња угља ..... 234                      Граф. 10.5. Финална потрошња нафте и деривата нафте ..... 234</p> <p><b>11. ЖИВОТНА СРЕДИНА</b> ..... 235                      Граф. 11.1. Квалитет ваздуха, 2011. .... 246                      Граф. 11.2. Захваћене воде за потребе индустрије и јавног водовода, 2011. .... 250                      Граф. 11.3. Коришћене воде из јавног водовода и сопственог водозахвата, мил m<sup>3</sup> 2009-2011. .... 251                      Граф. 11.4. Удео отпадних вода према врсти третмана, 2009-2011. .... 251                      Граф. 11.5. Потрошња опасних хемикалија у Републици Србији, 2009-2011. .... 253                      Мапа: Хидролошке станице у Републици Србији ..... 254</p> <p><b>12. ГРАЂЕВИНАРСТВО</b> ..... 255                      Граф. 12.1. Вредност изведених радова, у мил. РСД ..... 259                      Граф. 12.2. Учешће вредности врста грађевина у укупној вредности у Републици Србији ..... 261</p> <p><b>13. УНУТРАШЊА ТРГОВИНА</b> ..... 269                      Граф. 13.1. Индекси развоја трговине на мало, 2007–2011. .... 271                      Граф. 13.2. Промет у трговини на мало – по становнику (у ценама 2005.)..... 271</p> <p><b>14. СПОЉНА ТРГОВИНА</b> ..... 281                      Граф. 14.1. Биланс робне размене с иностранством ..... 283                      Граф. 14.2. Структура робне размене по развијености земаља, 2011. .... 284                      Граф. 14.3. Земље са највећим учешћем у спољнотрговинској размени, 2011. .... 284                      Граф. 14.4. Учешће робних сектора у укупном извозу и увозу, 2011. .... 292</p> <p><b>15. САОБРАЋАЈ</b> ..... 303                      Граф. 15.1. Учешће железничког и друмског саобраћаја у укупним путничким километрима ..... 308                      Граф. 15.2. Учешће железничког и друмског саобраћаја у укупним тонским километрима..... 308                      Граф. 15.3. Превоз робе у друмском саобраћају, по значајним врстама робе ..... 314</p> <p><b>16. ТУРИЗАМ И УГОСТИТЕЉСТВО</b> ..... 317                      Граф. 16.1. Доласци туриста..... 320                      Граф. 16.2. Ноћења туриста..... 320                      Мапа: Туристичка места са преко 100 хиљада ноћења туриста, 2011. .... 323                      Граф. 16.3. Ноћења туриста по врстама туристичких места, 2011. .... 323                      Граф. 16.4. Индекси развоја угоститељства ..... 332                      Граф. 16.5. Структура промета ..... 334</p> <p><b>18. НАУКА И КУЛТУРА</b> ..... 335                      Граф. 18.1. Учешће организација према секторима, 2010. .... 349                      Граф. 18.2. Истраживачки радови (пројекти и студије) према секторима и научним областима, 2010. .... 352                      Граф. 18.3. Структура врсте иновација у укупним иновативним активностима иноватора, по регионима, 2008-2010. .... 359                      Граф. 18.4. Удео прихода од иновација производа / услуга у укупном приходу, 2008-2010. .... 360                      Граф. 18.5. Пословни субјекти према иновативним активностима, 2008-2010. .... 361                      Граф. 18.6. Оцена ефекта од технолошких иновација, 2010. .... 361                      Граф. 18.7. Књиге и брошуре, по области издања, 2010. .... 369                      Граф. 18.8. Серијске публикације, 2010. .... 372</p> <p><b>19. ПРАВОСУЂЕ И ИЗБОРИ</b> ..... 373                      Граф. 19.1. Изречене санкције, према пунолетним учиниоцима у Републици Србији, 2010. .... 380                      Граф. 19.2. Избори за председника Републике Србије, 20.05.2012. године (други круг) ..... 382</p>
--	---



## CONTENTS OF MAPS AND CHARTS

<b>1. GEOGRAPHICAL REVIEW AND CLIMATE</b> .....	<b>17</b>	Chart 10.3. Final energy consumption for natural gas .....	233
Map: Republic of Serbia, Districts and municipalities, as of 1 January 2012 .....	24	Chart 10.4. Final energy consumption for coal .....	234
<b>2. POPULATION</b> .....	<b>25</b>	Chart 10.5. Final energy consumption for oil and oil derivatives .....	234
Chart 2.1. Population changes, 1948-1997 and 2003-2011 .....	30	<b>11. ENVIRONMENT</b> .....	<b>235</b>
Chart 2.2. Projections of population of Serbia by age groups .....	31	Chart 11.1. Air quality, 2011 .....	246
Chart 2.3. Fertility .....	40	Chart 11.2. Abstracted fresh water for industry and for public water supply, 2011 .....	250
<b>3. LABOR MARKET</b> .....	<b>47</b>	Chart 11.3. Water use from public water supply and self supply, mill m <sup>3</sup> , 2009-2011 .....	251
Chart 3.1. Employed persons by sectors of ownership, 2011 .....	56	Chart 11.4. Share of wastewater by treatments, 2009-2011 .....	251
Chart 3.2. Unemployed according to level of professional education – Annual average, 2011 .....	58	Chart 11.5. Consumption of hazardous chemicals in the Republic of Serbia, by toxicity classes, 2009-2011 .....	253
Chart 3.3. Average salaries and wages, females and males employed with legal entities, in relation to total average salaries and wages, september 2011 .....	60	Map: Hydrological station in Republic of Serbia .....	254
Chart 3.4. Indices of average salaries and wages, employed with legal entities, by educational attainment, September 2010/September 2011 .....	61	<b>12. CONSTRUCTION</b> .....	<b>255</b>
<b>4. HUMAN HEALTH, SOCIAL WORK ACTIVITIES AND COMPULSORY SECURITY</b> .....	<b>65</b>	Chart 12.1. Value of works done, mill. RSD .....	259
Chart 4.1. Inhabitants per one physician and per one bed, 2001-2011 .....	69	Chart 12.2. Participation of value of constructions' types in total value of the Republic of Serbia .....	261
Chart 4.2. Beneficiaries of persons – total 2004-2011, as of 31.12 ...	74	<b>13. DOMESTIC TRADE</b> .....	<b>269</b>
Chart 4.3. Average pensions 2004-2011 .....	75	Chart 13.1. Indices of development of retail trade, 2007-2011. ....	271
<b>5. EDUCATION</b> .....	<b>77</b>	Chart 13.2. Turnover in retail trade per inhabitant, (at 2005 prices) .....	271
Chart 5.1. Primary, secondary, high and higher education .....	81	<b>14. EXTERNAL TRADE</b> .....	<b>281</b>
<b>6. NATIONAL ACCOUNTS</b> .....	<b>97</b>	Chart 14.1. External trade balance .....	283
Chart 6.1. Availabilities in households by durables, 2011 .....	140	Chart 14.2. Exportation and importation of merchandise by development level of countries, 2011 .....	284
Chart 6.2. Revenues share by activities in total revenues, 2010 .....	146	Chart 14.3. Countries with the biggest share in external trade, 2011 .....	284
Chart 6.3. Expenditures share by activities in total expenditures, 2010 .....	146	Chart 14.4. Percentual share of merchandise sectors in total exportation / importation, 2011 .....	292
Chart 6.4. Money supply M1 .....	158	<b>15. TRANSPORT</b> .....	<b>303</b>
<b>7. PRICES</b> .....	<b>163</b>	Chart 15.1. Share of railway and road transport in total passenger-kilometres .....	308
Chart 7.1. Weights' structure for consumer prices indices by CIO COP .....	170	Chart 15.2. Share of railway and road transport in total ton-kilometres .....	308
<b>8. STRUCTURAL BUSINESS STATISTICS</b> .....	<b>173</b>	Chart 15.3. Goods transport in road transport by major goods .....	314
Chart 8.1. Number of entrepreneurs, as of 31.12.2011 .....	181	<b>16. TOURISM AND CATERING TRADE</b> .....	<b>317</b>
Chart 8.2. Turnover structure by activities, 2010 .....	183	Chart 16.1. Tourist' arrivals .....	320
Chart 8.3. Value added by activities, in mill. RSD, 2010 .....	186	Chart 16.2. Tourist' overnights .....	320
Chart 8.4. Number of enterprises, by size classes, 2010 .....	188	Map: Tourist resorts with over 100 thousands tourist nights, 2011 .....	323
Chart 8.5. Number of persons employed, by enterprise size- classes, 2010 .....	191	Chart 16.3. Tourist' overnights by type of tourist resorts, 2011 .....	323
Chart 8.6. Value added at factor costs, by size classes, 2010 .....	193	Chart 16.4. Indices of catering development .....	332
Chart 8.7. Wage adjusted labour productivity, 2010 .....	196	Chart 16.5. Turnover structure .....	334
<b>9. AGRICULTURE</b> .....	<b>197</b>	<b>18. SCIENCE AND CULTURE</b> .....	<b>335</b>
Chart 9.1. Utilized agricultural land, 2011 .....	205	Chart 18.1. Share of organizations by sectors, 2010 .....	349
Chart 9.2. Sown area by sort of crops, 2011 .....	205	Chart 18.2. Research works (projects and studies) by sectors and fields of science, 2010 .....	352
Chart 9.3. Number of livestock, 2002-2011 .....	213	Chart 18.3. Structure of the type of innovations in the total innovative activities of innovators, 2008-2010 .....	359
Chart 9.4. Products of livestock, 2002-2011 .....	213	Chart 18.4. Share of revenue of innovation product / service in innova- tor's total income, 2008-2010 .....	360
Chart 9.5. Structure of family holdings according to used area, % .....	216	Chart 18.5. Enterprises by innovation, 2008-2010 .....	361
Chart 9.6. Arable land used - Average by holding, ha .....	216	Chart 18.6. Rating the effects of technological innovation, 2010 .....	361
Chart 9.7. Artificial afforestation .....	218	Chart 18.7. Books and brochures by subject areas of publication, 2010 .....	369
Chart 9.8. Indices of physical volume of sale in forestry 2005=100 .....	218	Chart 18.8. Serial publications, 2010 .....	372
Chart 9.9. Cutting in forests and outside forests by species .....	220	<b>19. JUSTICE ADMINISTRATION AND ELECTIONS</b> .....	<b>373</b>
Map: Forests' area in the total area of municipalities .....	223	Chart 19.1. Pronounced sanctions to adults perpetrators in the Republic of Serbia .....	380
Map: Forests' area in the total area of municipalities .....	224	Chart 19.2. Elections for the president of the Republic of Serbia, 20.05.2012 (second round) .....	382
<b>10. INDUSTRY</b> .....	<b>225</b>		
Chart 10.1. Industrial production i Republic of Serbia .....	229		
Chart 10.2. Final energy consumption for electricity .....	233		

## ИЗДАЊА РЕПУБЛИЧКОГ ЗАВОДА ЗА СТАТИСТИКУ

### СТАТИСТИЧКИ ГОДИШЊАК РЕПУБЛИКЕ СРБИЈЕ

Првих седам примерака Годишњака објављено је у периоду 1949–1955. године. Публикација излази од 1974. године, а од 2004. године као двојезично издање, на српском и енглеском језику.

### ОПШТИНЕ И РЕГИОНИ У РЕПУБЛИЦИ СРБИЈИ

Публикација излази од 1974. године, а од 2005. године објављује се и на енглеском језику.

### МЕСЕЧНИ СТАТИСТИЧКИ БИЛТЕН

Излази 10. у месецу. Објављује се од 1952. године.

### БИЛТЕНИ

Комплетни статистички подаци једног или више истраживања из исте области. Едиција се објављује од 1955. године, и у оквиру ње до сада је објављено 550 бројева.

### САОПШТЕЊА

Објављују се редовно петнаестодневно, месечно, тромесечно, полугодишње и годишње. Објављује се око 380 бројева током године. Излазе од 1951. године.

### СТУДИЈЕ И АНАЛИЗЕ

Објављују се повремено од 1953. године, а од 1978. под овим називом. Садрже радове из области методологије и анализе, као и приказе појединих појава и кретања.

### ТРЕНДОВИ

Објављују се од 2004. године као часопис који пружа информацију о текућим кретањима у привреди у кварталној периодици.

### МЕТОДОЛОГИЈЕ И СТАНДАРДИ

Објављују се од 2004. године. Садрже методологије истраживања, номенклатуре и класификације, као и прецизне информације о примењеним методима и елементима садржине статистичких истраживања.

### РАДНИ ДОКУМЕНТИ

Објављују се од 1966. године. Садрже краће, актуелне методолошке радове из области статистике.

### КЊИГЕ ПОПИСА

Према плану публикавања резултата објављено је:  
– 20 књига – тема СТАНОВНИШТВО  
– три књиге – тема ПОЉОПРИВРЕДА  
– пет књига – тема СТАНОВИ

Видети [www.stat.gov.rs](http://www.stat.gov.rs)

### СТАНОВНИШТВО РЕПУБЛИКЕ СРБИЈЕ

Едиција је покренута у 2005. години, а објављују се радови из свих истраживања која се односе на област демографије.

### ПОСЕБНА ИЗДАЊА ЗАВОДА

**Два века развоја Србије** – статистички подаци (двојезично издање на српском и енглеском језику)  
**Природно кретање становништва у Републици Србији, 1961–2010.**

**Избори за народне посланике Народне скупштине Републике Србије за председника Републике Србије, мај 2012.**  
**Статистика отпада и управљање отпадом у Републици Србији, 2008–2010.**

**Коришћење времена у Републици Србији, 2011/2012.**  
**Статистички календар Републике Србије, 2011.** (двојезично издање на српском и енглеском језику)

**Студија о животном стандарду – Србија, 2002–2007.**

**Систем националних рачуна Републике Србије, 1997–2006.** (Студије и анализе)

**Како се мери економија: Србија у транзицији**

**Предузетници у Србији** – Резултати и методологија годишњег структурног истраживања о предузетницима за 2005. (СБС-02)

**Употреба информационо-комуникационих технологија у Републици Србији, 2012.**

**Жене и мушкарци у Србији, 2008.**

**Демографска статистика 2010.**

**Како живиш – индекс дечијег поверења**

**Сателитски рачуни задружног сектора у Републици Србији, 2009.**

**Индустријска производња, по производима, 2010.**  
– Република Србија –

Претплата на поједине едиције или појединачна куповина публикација може се извршити у Републичком заводу за статистику, Београд, Милана Ракића број 5.

Тел.: 011/241-29-22, локал 251 (библиотека).  
[biblioteka@stat.gov.rs](mailto:biblioteka@stat.gov.rs)

## EDITIONS OF THE STATISTICAL OFFICE OF THE REPUBLIC OF SERBIA

### STATISTICAL YEARBOOK OF THE REPUBLIC OF SERBIA

It is being published since 1950 and since 2004 it is being published as bilingual publication in Serbian and English language.

### MUNICIPALITIES AND REGIONS OF THE REPUBLIC OF SERBIA

The publication is being issued since 1974, and since 2005 we've been issuing the publication in English language, also.

### MONTHLY STATISTICAL BULLETIN

It is being issued each 10<sup>th</sup> in a month. It is being published since 1952.

### BULLETINS

Comprehensive statistical data on one or more surveys from the same field. Since 1955 year 534 issues have been published.

### COMMUNICATIONS

Communications have been published half-monthly, monthly, quarterly, semiannually, annually, and periodically, as well. 380 issues during a year have been published since 1951.

### STUDIES AND ANALYSIS

They are being published periodically since 1953, and since 1978 under this title. They contain works on methodology and analysis fields, as well as reviews of some phenomena and trends.

### TRENDS

Trends are being published since 2004, in a form of a quarterly magazine that gives quick information on current economic trends.

### METHODOLOGIES AND STANDARDS

They are being published since 2004. They contain methodologies of surveys, nomenclatures and classifications, as well as accurate information on applied methods and elements of statistical surveys' contents.

### WORKING DOCUMENTS

They are being published since 1966. They contain short, actual methodological works from the statistical fields.

### BOOKS OF CENSUSES

According to the Publishing Plan, the following Books have been published:

- 20 books – topic POPULATION
- 3 books – topic AGRICULTURE
- 5 books – topic DWELLINGS

See [www.stat.gov.rs](http://www.stat.gov.rs)

### POPULATION OF THE REPUBLIC OF SERBIA

The Edition started in 2005 and works from all researches connected to the division of Demography are being published.

### OTHER PUBLICATIONS OF THE OFFICE

**Two Centuries of Development of Serbia** – statistical data (bilingual edition in Serbian and English language)

**Statistical Pocket-book of the Republic of Serbia, 2011** (bilingual edition in Serbian and English language)

**Living Standards Measurement Study – Serbia 2002 -2007**

**System of National Accounts of the Republic of Serbia, 1999 - 2004** (Studies and analysis)

**Measuring economic performance: The case of Serbia**

**Entrepreneurs in Serbia** – Results and methodology of the annual structural business survey on entrepreneurs for the year 2005 (SBS-02)

**Usage of information communication technologies in the Republic of Serbia 2012**

**Women and Men in Serbia 2008**

**Demography Statistics 2009**

**How do you live – child confidence index**

**Satellite accounts of the cooperative sector in the Republic of Serbia, 2009**

**Industrial production by products, 2010 – Republic of Serbia –**

Subscription to some editions or single publication purchase can be carried out at the Statistical Office of the Republic of Serbia, Belgrade, 5, Milana Rakica.

Phone +381-11-2412-922, ext. 251 (library).  
[biblioteka@stat.gov.rs](mailto:biblioteka@stat.gov.rs)

[www.stat.gov.rs](http://www.stat.gov.rs)

## САРАДНИЦИ НА ИЗРАДИ ГОДИШЊАКА

### 1. ПОГЛАВЉЕ

- Миливоје Грбовић
- Весна Ђорђевић
- Милијана Ћеранић
- Бојана Кржалић

### 2. ПОГЛАВЉЕ

- Снежана Лакевић
- Мр Љиљана Ђорђевић
- Мирјана Поповић
- Мр Јасна Миланковић
- Милка Илић - Пешић
- Љиљана Секулић
- Сузана Станојковић
- Гордана Јордановски
- Марија Стевановић - Ћирић
- Марија Јовић
- Славица Вукојичић - Шево
- Јованка Тошић
- Александра Јовановић

### 3. ПОГЛАВЉЕ

- Јасмина Петковић
- Зорица Ковачевић
- Јелена Манојловић
- Катарина Станчић
- Мирјана Марјановић
- Славица Новаковић

### 4. ПОГЛАВЉЕ

- Мирјана Поповић
- Јасмина Петковић
- Весна Јашовић - Шурлан
- Надежда Богдановић

### 5. ПОГЛАВЉЕ

- Весна Јашовић - Шурлан
- Љиљана Козлина
- Љубица Стојановић
- Паун Цукавац
- Надежда Богдановић
- Бранка Шуркаловић

### 6. ПОГЛАВЉЕ

- Јован Бисенић
- Горан Радисављевић
- Нада Јевтић
- Гордана Цветиновић
- Зорица Мисојчић
- Марко Пејић
- Драган Поповић

### 7. ПОГЛАВЉЕ

- Татјана Савић
- Биљана Кипроски
- Радмила Бошковић
- Владимир Милетић
- Татјана Станојевић Миладиновић

### 8. ПОГЛАВЉЕ

- Синиша Цимбаљевић
- Ненад Радошевић
- Душан Цимбурек
- Биљана Брајовић
- Јован Мамула
- Милица Стефановић - Розгић

### 9. ПОГЛАВЉЕ

- Драгана Погарчић
- Слободан Грујић
- Гојко Калањ
- Верица Петровић
- Мирослава Грубор
- Велибор Лазаревић

### 10. ПОГЛАВЉЕ

- Мр Љубица Живадиновић
- Јасмина Костић - Симов
- Сања Радоњић
- Катарина Живојиновић
- Милан Живановић

### 11. ПОГЛАВЉЕ

- Милијана Ћеранић
- Гордана Димић
- Душанка Достанић

### 12. ПОГЛАВЉЕ

- Милка Ђука
- Дејана Ђорђевић
- Габријела Росић

### 13. ПОГЛАВЉЕ

- Соња Радоичић
- Данијела Младеновић
- Славица Јотановић

### 14. ПОГЛАВЉЕ

- Слободан Вучковић
- Марија Ивановић
- Јасмина Лазаревић
- Милан Стојковић

### 15. ПОГЛАВЉЕ

- Првослав Мутаџић
- Сандра Михајловић

### 16. ПОГЛАВЉЕ

- Мирослав Цуцуревић
- Ружица Величковић

### 17. ПОГЛАВЉЕ

- Сузана Говедарица
- Владимир Шутић

### 18. ПОГЛАВЉЕ

- Весна Јашовић - Шурлан
- Сунчица Стефановић - Шестић
- Љубица Стојановић
- Паун Цукавац

### 19. ПОГЛАВЉЕ

- Весна Зајц
- Драгана Николић
- Биљана Илић
- Владимир Смиљганић

### 20. ПОГЛАВЉЕ

- Миливоје Грбовић
- Слободан Грујић
- Јасмина Петковић
- Мирјана Поповић

### 21. ПОГЛАВЉЕ

- Гордана Јордановски
- Јелена Манојловић
- Мирјана Марјановић
- Томислав Деспић
- Марко Пејић
- Радмила Бошковић
- Татјана Савић

## ASSOCIATES ON COMPILING OF THE YEARBOOK

### 1. CHAPTER

- Milivoje Grbović
- Vesna Đorđević
- Milijana Čeranić
- Bojana Kržalić

### 2. CHAPTER

- Snežana Lakčević
- Ljiljana Đorđević, MSc.
- Mirjana Popović
- Jasna Milanković, MSc.
- Milka Ilić - Pešić
- Ljiljana Sekulić
- Suzana Stanojković
- Gordana Jordanovski
- Marija Stevanović - Ćirić
- Marija Jović
- Slavica Vukojičić - Ševo
- Jovanka Tošić
- Aleksandra Jovanović

### 3. CHAPTER

- Jasmina Petković
- Zorica Kovačević
- Jelena Manojlović
- Katarina Stančić
- Mirjana Marjanović
- Slavica Novaković

### 4. CHAPTER

- Mirjana Popović
- Jasmina Petković
- Vesna Jašović - Šurlan
- Nadežda Bogdanović

### 5. CHAPTER

- Vesna Jašović - Šurlan
- Ljiljana Kozlina
- Ljubica Stojanović
- Paun Cukavac
- Nadežda Bogdanović
- Branka Šurkalović

### 6. CHAPTER

- Jovan Bisenić
- Goran Radisavljević
- Nada Jevtić
- Gordana Cvetinović
- Zorica Misojčić
- Marko Pejić
- Dragan Popović

### 7. CHAPTER

- Tatjana Savić
- Biljana Kiproski
- Radmila Bošković
- Vladimir Miletić
- Tatjana Stanojević Miladinović

### 8. CHAPTER

- Siniša Cimbalević
- Nenad Radošević
- Dušan Cimburek
- Biljana Brajović
- Jovan Mamula
- Milica Stefanović - Rozgić

### 9. CHAPTER

- Dragana Pogarčić
- Slobodan Grujić
- Gojko Kalanj
- Verica Petrović
- Miroslava Grubor
- Velibor Lazarević

### 10. CHAPTER

- Ljubica Živadinović, MSc.
- Jasmina Kostić-Simov
- Sanja Radonjić
- Katarina Živojinović
- Milan Živanović

### 11. CHAPTER

- Milijana Čeranić
- Gordana Dimić
- Dušanaka Dostanić

### 12. CHAPTER

- Milka Đuka
- Dejana Đorđević
- Gabrijele Rosić

### 13. CHAPTER

- Sonja Radoičić
- Danijela Mladenović
- Slavica Jotanović

### 14. CHAPTER

- Slobodan Vučković
- Marija Ivanović
- Jasmina Lazarević
- Milan Stojković

### 15. CHAPTER

- Prvoslav Mutavdžić
- Sandra Mihajlović

### 16. CHAPTER

- Miroslav Cucurević
- Ružica Veličković

### 17. CHAPTER

- Suzana Govedarica
- Vladimir Šutić

### 18. CHAPTER

- Vesna Jašović - Šurlan
- Sunčica Stefanović - Šestić
- Ljubica Stojanović
- Paun Cukavac

### 19. CHAPTER

- Vesna Zajc
- Dragana Nikolić
- Biljana Ilić
- Vladimir Smiljanić

### 20. CHAPTER

- Milivoje Grbović
- Slobodan Grujić
- Jasmina Petković
- Mirjana Popović

### 21. CHAPTER

- Gordana Jordanovski
- Jelena Manojlović
- Mirjana Marjanović
- Tomislav Despić
- Marko Pejić
- Radmila Bošković
- Tatjana Savić

ГЛАВНИ И ОДГОВОРНИ УРЕДНИК  
**Мр Андра Милојић**

EDITOR IN CHIEF  
**Andra Milojić, MSc.**

РЕДАКЦИЈА

Мр Андра Милојић, Јелена Здравковић,  
Катарина Станчић и Мирјана Поповић

EDITORIAL BOARD

Andra Milojić, MSc., Jelena Zdravković,  
Katarina Stančić, Mirjana Popović

**Технички уредници**

Драгана Стељић и Ирена Димић

**Technical editors**

Dragana Steljić, Irena Dimić

**Графички прикази**

Милан Шормаз

**Graphic design**

Milan Šormaz

**Израда мапа**

Миљивоје Грбовић

**Creating of maps**

Milivoje Grbović

**Лектура**

Богдана Милошевић

**Language editing in the Serbian language**

Bogdana Milošević

**Превод**

Весна Аралица, Катарина Каличанин

**Translation and language editing in the English language**

Vesna Aralica, Katarina Kaličanin,

Издаје и штампа - **Републички завод за статистику**, Београд, Милана Ракића 5

- Одговара – проф. др Драган Вукмировић, директор • Тираж: 300 • Тел.: +381-11/241-29-22 (централа)
  - PR одељење – тел./факс: +381-11/240-12-84
  - e-mail – [stat@stat.gov.rs](mailto:stat@stat.gov.rs) • Internet: [www.stat.gov.rs](http://www.stat.gov.rs)

Published and printed by the **Statistical Office of the Republic of Serbia**, Belgrade, 5, Milana Rakica str.,  
•Responsible person - Prof. Dragan Vukmirovic, Ph.D, Director • Circulation – 300 copies • Phone: +381 11/2412-922  
PR Department-phone/fax +381-11/2401-284

CIP – Каталогизација у публикацији  
Народна библиотека Србије, Београд

311(497.11)

СТАТИСТИЧКИ годишњак Србије / Републички  
завод за статистику Србије = Statistical  
Yearbook of Serbia / Statistical Office of  
the Republic of Serbia ; главни и одговорни  
уредник Андра Милојић. - Год. 24 (1991)-  
- Београд (Милана Ракића 5) : Републички  
завод за статистику, 1991- (Београд :  
Републички завод за статистику). - 30 cm

Годишње. – Од 2011. наслов: Статистички  
годишњак Републике Србије. – Је наставак:  
Статистички годишњак СР Србије = ISSN  
0351-4064  
ISSN 0354-4206 = Статистички годишњак Србије  
COBISS.SR-ID 19184399