

Női Szuper CSB 2. ford.





CSAPATVERSENY

1	TC Békéscsaba	203,600
2	Postás SE	189,500
3	Delfin SI SE	186,100
4	KSI SE	182,300
5	Dunaferr SE	175,600

ORSZÁGOS CSAPATBAJNOKSÁG

		1.ford.	2.ford.	ÖSSZ
1	TC Békéscsaba	200,500	203,600	404,100
2	KSI SE	204,500	182,300	386,800
3	Delfin SI SE	191,700	186,100	377,800
4	Postás SE	184,700	189,500	374,200
5	Dunaferr SE	191,400	175,600	367,000





Csapatbajnokság 2. forduló és Mesterfokú bajnokság Győr, 2015.11.20. Női Szuper Csapatbajnokság Felnőtt

																								
D	E1	E2	E3	E	Total	D	E1	E2	E3	E	Total	D	E1	E2	E3	E	Total	D	E1	E2	E3	E	Total	Total
			-						-						-						-			

1	TC Békéscsaba	Team deduction	0.0	52.300(2)					49.800(1)					50.400(1)					51.100(1)					203.600			
	Böczögő Dorina	S	4.6	8.8	8.5	8.6	8.600	13.200	5.2	8.1	7.7	8.2	8.100	13.300	5.4	8.3	8.3	8.6	8.300	13.600	5.5	8.1	8.0	8.2	8.100	13.400	
	Makra Noémi	S	5.0	8.5	8.7	8.6	8.600	13.600	6.1	8.5	8.6	8.7	8.600	14.700	5.8	8.2	8.1	8.4	8.200	14.000	5.5	7.8	7.6	7.7	7.700	13.200	
	Szabó Mónika	J	4.4	8.4	8.4	8.4	8.400	12.800	2.8	5.5	5.5	5.1	5.500	8.300	3.8	3.4	3.6	1.7	3.400	7.100	4.4	7.0	7.5	7.2	7.200	11.500	
	Katona Barbara	J	4.2	8.0	8.2	8.1	8.100	12.300	4.6	5.3	5.2	5.0	5.200	9.800	4.3	6.0	5.7	5.6	5.700	9.900	4.6	7.4	7.6	7.8	7.600	12.100	
	Szujó Dorka	J	4.4	8.4	8.2	8.3	8.300	12.700	5.1	7.0	6.9	6.9	6.900	12.000	5.4	7.5	6.9	7.9	7.500	12.900	5.2	7.2	7.4	7.0	7.200	12.400	





2	Postás SE	Team deduction	0.0	50.800(4)					45.800(2)					44.600(3)					48.300(3)					189.500			
	Greber Jannika	S	4.2	8.1	8.6	8.6	8.600	12.700	4.5	5.7	6.1	5.8	5.800	10.300	4.3	6.3	6.1	6.8	6.300	10.600	4.7	7.5	7.2	7.4	7.400	12.100	
	Székely Zója	J	4.2	8.3	8.4	8.5	8.400	12.600	5.2	6.9	7.2	7.1	7.100	12.300	4.6	6.9	7.2	7.5	7.200	11.800	5.0	6.5	7.0	6.4	6.500	11.500	
	Bácskay Csenge	J	4.4	8.5	8.2	8.4	8.400	12.800	5.0	6.2	6.2	6.5	6.200	11.200	4.7	6.0	5.9	5.4	5.900	10.500	4.9	7.2	7.0	7.6	7.200	12.100	
	Schermann Bianka	J	4.4	8.2	8.6	8.3	8.300	12.700	5.0	6.7	7.1	7.0	7.000	12.000	4.7	7.0	6.6	7.5	7.000	11.700	5.1	7.5	7.7	7.0	7.500	12.600	

Csapatbajnokság 2. forduló és Mesterfokú bajnokság Győr, 2015.11.20. Női Szuper Csapatbajnokság Felnőtt

																								
D	E1	E2	E3	E	Total	D	E1	E2	E3	E	Total	D	E1	E2	E3	E	Total	D	E1	E2	E3	E	Total	Total
			-						-						-						-			

3	DELFIN SI SE	Team deduction	0.0	52.800(1)				41.000(3)				46.800(2)				45.500(5)				186.100						
	Dévai Boglárka	S	5.8	8.4	8.1	8.3	8.300	14.100	5.1	6.0	6.3	6.3	6.300	11.400	4.9	8.0	7.8	7.6	7.800	12.700	5.1	7.6	7.5	7.6	7.600	12.700
	Székely Dóra	J	5.0	8.6	8.6	8.7	8.600	13.600	4.7	6.1	6.5	6.3	6.300	11.000	4.3	7.6	6.8	7.5	7.500	11.700	5.0	6.5	6.2	5.6	6.200	10.800
	Tömböl Boglárka	J	4.2	8.2	8.2	8.4	8.200	12.400	2.1	5.9	5.5	5.5	5.500	7.600	4.1	7.4	6.7	7.0	7.000	11.100	4.2	6.4	6.8	7.0	6.800	10.900
	Németh Boglárka	J	4.4	8.2	8.3	8.3	8.300	12.700	2.6	6.7	6.9	7.2	6.900	9.500	4.0	7.3	6.9	7.6	7.300	11.300	4.6	6.6	6.5	6.2	6.500	11.100
	Farkas Dorottya	J	3.2	7.7	7.5	7.9	7.700	10.900	2.1	6.9	7.1	7.0	7.000	9.100	4.0	6.8	6.3	6.4	6.400	10.400	3.5	6.8	6.8	6.4	6.800	10.300

Csapatbajnokság 2. forduló és Mesterfokú bajnokság Győr, 2015.11.20. Női Szuper Csapatbajnokság Felnőtt

																								
D	E1	E2	E3	E	Total	D	E1	E2	E3	E	Total	D	E1	E2	E3	E	Total	D	E1	E2	E3	E	Total	Total
			-						-						-						-			

4	KSI SE	Team deduction	0.0	51.000(3)				38.800(4)				43.200(5)				49.300(2)				182.300						
	Búzás Alma	J	4.2	8.2	8.4	8.6	8.400	12.600	2.0	6.4	6.6	6.4	6.400	8.400	3.4	4.2	4.0	4.8	4.200	7.500	3.4	7.5	7.5	7.0	7.500	10.900
	Csasztván Lilla	J	4.2	8.3	8.2	8.4	8.300	12.500	2.0	6.0	5.7	5.6	5.700	7.700	4.2	5.7	5.0	5.3	5.300	9.500	4.5	7.7	7.8	7.3	7.700	12.100
	Fehér Nóra	J							4.9	4.6	4.7	4.4	4.600	9.500	4.2	7.0	6.6	6.7	6.700	10.900	4.6	8.0	7.7	8.0	8.000	12.600
	Péter Sára	J	4.4	8.5	8.8	8.6	8.600	13.000	3.5	6.7	6.4	6.8	6.700	10.200	4.5	5.6	5.9	6.9	5.900	10.400	4.9	7.4	7.6	7.4	7.400	12.200
	Al-Salty Dália	S	4.4	8.5	8.5	8.6	8.500	12.900	3.5	7.0	7.2	7.3	7.200	10.700	5.0	7.4	6.7	7.8	7.400	12.400	4.9	7.0	7.5	7.5	7.500	12.400

5	Dunaferr SE	Team deduction	0.0	49.900(5)				36.300(5)				43.400(4)				46.000(4)				175.600						
	Balogh Kíra	S	4.2	7.8	8.2	8.0	8.000	12.200	1.3	6.2	6.1	5.8	6.100	7.400	3.1	5.9	6.7	6.8	6.700	9.800	3.8	7.1	7.0	6.7	7.000	10.800
	Miklós Dorina	J	4.2	8.4	8.4	8.4	8.400	12.600	1.6	7.4	7.0	7.0	7.000	8.600	3.9	5.4	5.6	5.0	5.400	9.200	4.4	6.5	6.3	6.0	6.300	10.700
	Halász Dóra Szimonetta	J	4.2	8.4	8.5	8.5	8.500	12.700	1.2	7.6	7.6	7.7	7.600	8.800	4.6	7.4	7.1	7.3	7.300	11.900	4.7	7.7	7.4	7.8	7.700	12.400
	Jakab Noémi	J	4.2	8.2	8.1	8.4	8.200	12.400	4.2	7.0	7.4	7.3	7.300	11.500	4.9	7.9	7.1	7.6	7.600	12.500	4.7	7.4	7.4	7.5	7.400	12.100