

# **KVV** Im Überblick 2014



## Organisations- und Konzernstruktur der KVV

### Kasseler Verkehrs- und Versorgungs-GmbH

	Mio. EUR
Konzernumsatz	568,4
Investitionen im Konzern	62,8
Konzernbilanzsumme	862,9

### Städtische Werke Aktiengesellschaft

Umsatzerlöse	419,8
Investitionen	8,5
Bilanzsumme	361,7

### Städtische Werke Netz + Service GmbH

Umsatzerlöse	122,4
Investitionen	25,9
Bilanzsumme	312,9

### Städtische Werke Energie + Wärme GmbH

Umsatzerlöse	51,4
Investitionen	8,9
Bilanzsumme	97,7

### Müllheizkraftwerk Kassel GmbH

	Mio. EUR
Umsatzerlöse	34,3
Investitionen	1,0
Bilanzsumme	69,9

### Kasseler Verkehrs-Gesellschaft Aktiengesellschaft

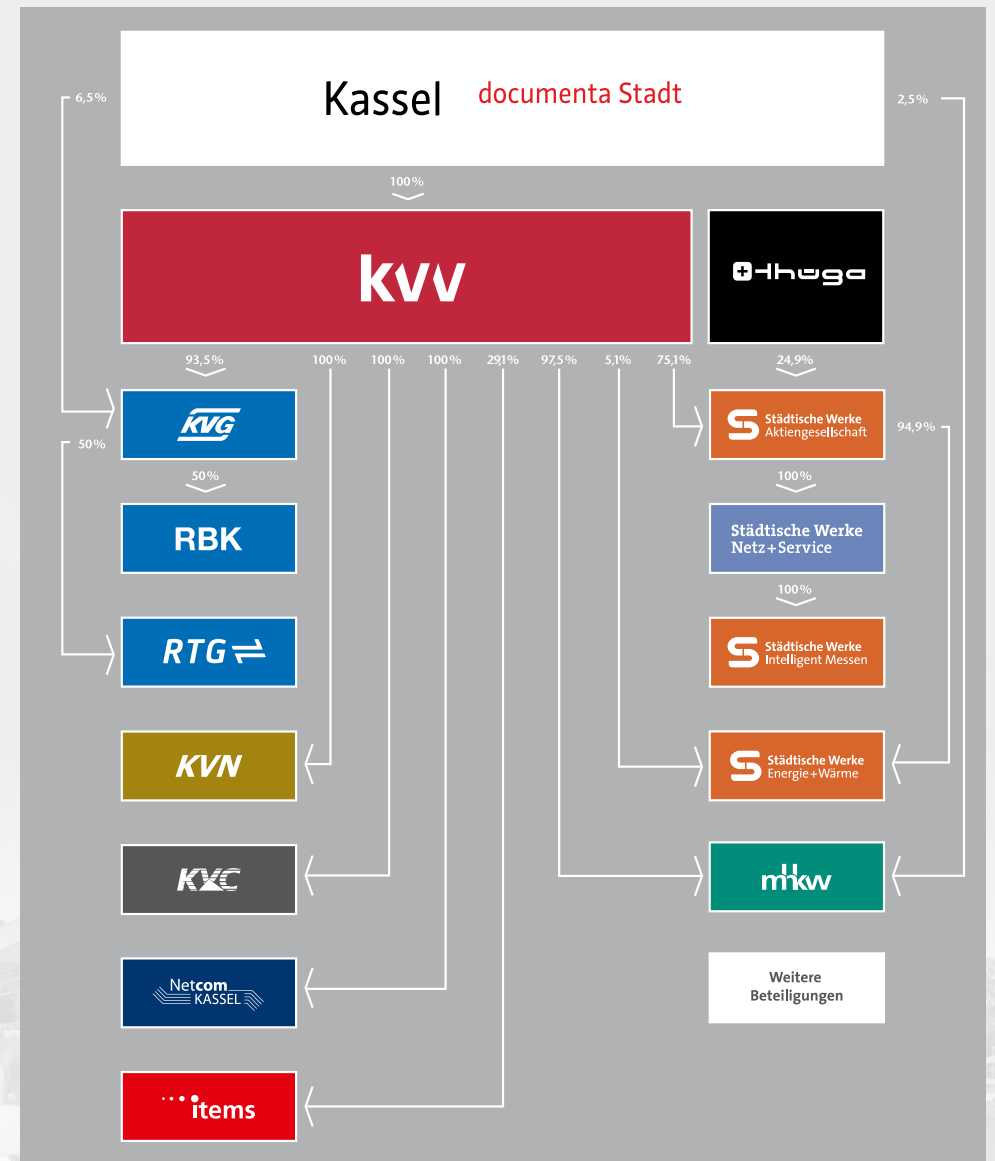
Umsatzerlöse	98,7
Investitionen	16,0
Bilanzsumme	262,6

### KVV Verkehrsgesellschaft Nordhessen GmbH

Umsatzerlöse	34,7
Bilanzsumme	1,1

### Netcom Kassel Gesellschaft für Telekommunikation mbH

Umsatzerlöse	9,8
Bilanzsumme	11,1



**Allgemeines**

	Mio. EUR	
Gezeichnetes Kapital	68,2	
Alleingeschafter Stadt Kassel		
Investitionen im Konzern	62,8	
Konzernumsatz	568,4	
Konzernbilanzsumme	862,9	
Mitarbeiter im Konzern (ohne Auszubildende)	Ø	1875
Auszubildende im Konzern	Ø	59

**Beteiligungen**

	%	
Items GmbH	23,1	
Kasseler Entsorgungsgesellschaft	50,0	
Kasseler Verkehrs-Gesellschaft AG	93,5	
KVV Bau- und Verkehrs-Consulting Kassel GmbH	100,0	
KVV Verkehrsgesellschaft Nordhessen GmbH	100,0	
Müllheizkraftwerk Kassel GmbH	97,5	
Netcom Kassel Gesellschaft für Telekommunikation mbH	100,0	
Städtische Werke AG	75,1	
Städtische Werke Energie + Wärme GmbH	5,1	

**Investitionen der Gesellschaften**

	2014 Mio. EUR	2013 Mio. EUR
EWG	8,9	14,9
KVG	16,0	19,7
STW	8,5	39,9
MHKW	1,0	1,4
NCK	1,5	0,9
NSG	25,9	27,0

**Investitionen im Verkehrsbereich**

	2014 Mio. EUR	2013 Mio. EUR
<b>KVG-Bereich</b>		
KVG-Bereich	0,8	0,9
Infrastruktur	9,5	12,4
Fahrzeuge	3,8	5,7
Fahren	0,1	0,3
Dienstleistungen	1,8	0,4

**Investitionen im Ver- und Entsorgungsbereich**

Bereich	2014 Mio. EUR	2013 Mio. EUR
<b>NSG</b>		
Stromversorgung	9,7	13,6
Gasversorgung	4,6	4,6
Wasserversorgung	4,5	5,2
Sonstiges	7,1	6,3
<b>Gesamt</b>	<b>25,9</b>	<b>29,7</b>

**STW**

Energiedienstleistungen	1,9	7,0
Sonstiges	6,6	32,9
<b>Gesamt</b>	<b>8,5</b>	<b>39,9</b>

**EWG**

Leitungsnetz	2,3	3,1
Erzeugung	5,4	9,3
Sonstiges	1,2	2,5
<b>Gesamt</b>	<b>8,9</b>	<b>14,9</b>

**MHKW**

Verfahrenstechnik	0,4	0,9
Sonstiges	0,6	0,5
<b>Gesamt</b>	<b>1,0</b>	<b>1,4</b>

**Übersicht der Auszubildenden der Städtische Werke Netz + Service GmbH und der Kasseler Verkehrs-Gesellschaft AG (inkl. JAFKA)**

Anlagenmechaniker/in für Sanitär-, Heizungs- und Klimatechnik	3
Chemielaborant/-in	1
Energieelektroniker/-in	10
Fachangestellte/-r für Bäderbetriebe	3
Fachkraft im Fahrbetrieb	10
Industriekaufrau/-mann	8
Industriekaufrau/-mann (Studium BA)	5
Industriemechaniker/in	8
KFZ-Mechatroniker/-in	2
Mechatroniker/-in	8
Studium im Praxisverbund	2
Auszubildende der KVV	60

**Konsolidierte Umsatzerlöse aller Gesellschaften**

	2014 Tsd. EUR	2013 Tsd. EUR
Strom	214.447	204.332
Gas	124.112	160.263
Wasser	22.078	22.186
Bäder	1.788	1.092
STW, Versorgung	362.425	387.873
Verkehr	36.252	34.668
Bereitstellung	10.492	10.430
KVG, Verkehr	46.744	45.098
EWG, Fernwärme	33.648	38.913
Verkehr und Versorgung	442.817	471.884
MHKW, Entsorgung	28.618	27.214
KVC, Planung	157	604
Netcom, Telekommunikation	12.877	10.009
Sonstiges	83.933	64.304
	125.585	102.131
<b>Konzernumsatz</b>	<b>568.402</b>	<b>574.015</b>

**Mitarbeiterzahl aller Gesellschaften**

	2014	2013
Mitarbeiter*		
Kasseler Verkehrs-Gesellschaft AG	577	597
Kasseler Verkehrs- und Versorgungs-GmbH	113	109
KVV Bau- und Verkehrs-Consulting Kassel GmbH	11	14
KVV Verkehrsgesellschaft Nordhessen GmbH	242	225
Netcom	25	21
Städtische Werke AG	250	235
Städtische Werke Energie + Wärme GmbH	229	230
Städtische Werke Netz + Service GmbH	428	438
<b>Insgesamt</b>	<b>1875</b>	<b>1.869</b>

\* im Jahresdurchschnitt



## Städtische Werke Aktiengesellschaft

Königstor 3-13, 34117 Kassel  
 Telefon 0561 782-0  
 Telefax 0561 782-2121  
 www.sw-kassel.de

Vorsitzender des Aufsichtsrates  
 Oberbürgermeister Bertram Hilgen

Vorstand  
 Dipl.-Kfm. Andreas Helbig (Vorsitzender)  
 Dr. Thorsten Ebert  
 Dipl.-oec. Stefan Welsch

### Allgemeines

Gezeichnetes Kapital	Mio. EUR	48,7
Investitionen	Mio. EUR	8,5
Umsatzerlöse	Mio. EUR	419,8
Bilanzsumme	Mio. EUR	361,7
Mitarbeiter	Ø	250

### Beteiligungen

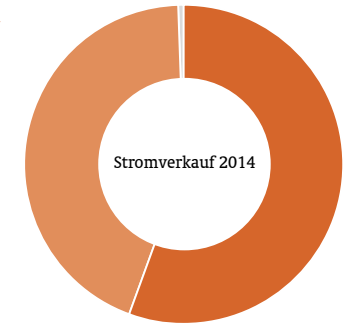
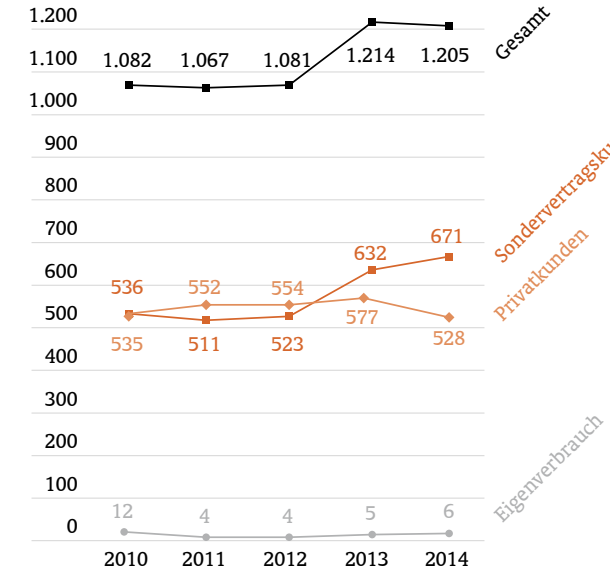
Biogas Homberg GmbH & Co. KG	%	50,0
Biogas Homberg Verwaltungs GmbH	%	50,0
Biogas Müritz GmbH & Co. KG	%	62,5
Biogas Müritz Verwaltungs- und Beteiligungsgesellschaft mbH	%	50,0
EAM Energie GmbH	%	49,9
Fulda-Eder Energie GmbH & Co. KG	%	40,0
Gas-Union GmbH, Frankfurt/Main	%	9,2
Gemeindewerk Kaufungen GmbH & Co. KG	%	99,0
Institut dezentrale Energietechnologien gGmbH	%	8,0
Karbener Biogas GmbH & Co. KG	%	35,9
Karbener Biogas Verwaltungs- und Beteiligungsgesellschaft mbH	%	33,3
Kellerwald Biogas GmbH & Co. KG	%	29,4
Schwälmer Biogas GmbH & Co. KG	%	40,0
Schwälmer Biogas Verwaltungs- und Beiligungs GmbH	%	50,0
Stadtwerke Großalmerode GmbH & Co. KG	%	49,0
Stadtwerke Sangerhausen GmbH	%	25,1
Städtische Werke Energie + Wärme GmbH, Kassel	%	94,9
Städtische Werke Netz + Service GmbH	%	100,0

### Beteiligungen (Fortsetzung)

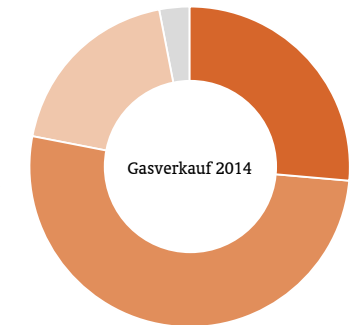
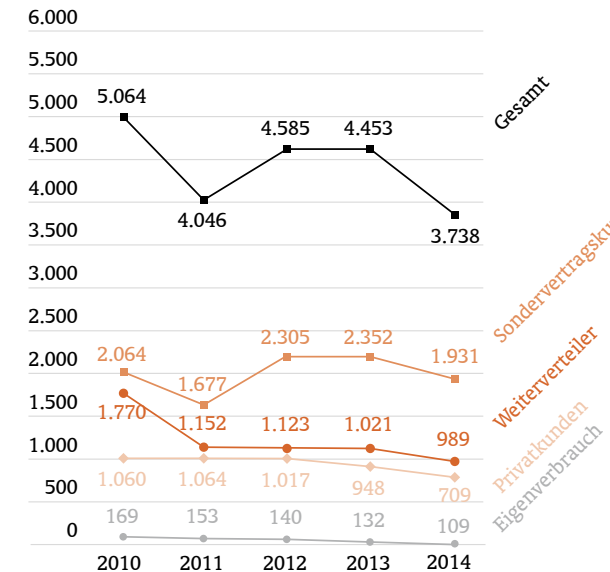
SUN Stadtwerke Union Nordhessen GmbH & Co. KG	%	67,0
SUN Stadtwerke Union Nordhessen Verwaltungs GmbH	%	67,0
Thüga Erneuerbare Energien GmbH & Co. KG	%	3,7
Windenergie Kassel Verwaltungs-GmbH	%	100,0
Windpark Rohrberg GmbH & Co. KG	%	100,0
Windpark Söhrewald/Niestetal GmbH & Co. KG	%	47,7
Windpark Stiftswald GmbH & Co. KG	%	100,0

Umsatzerlöse	2014 Mio. EUR	2013 Mio. EUR	Ver- änderung in %
Strom	200,9	201,4	-0,5
Gas	124,2	164,8	-24,6
EDL	17,6	17,6	+/-0
Wärme	32,6	37,6	-13,5

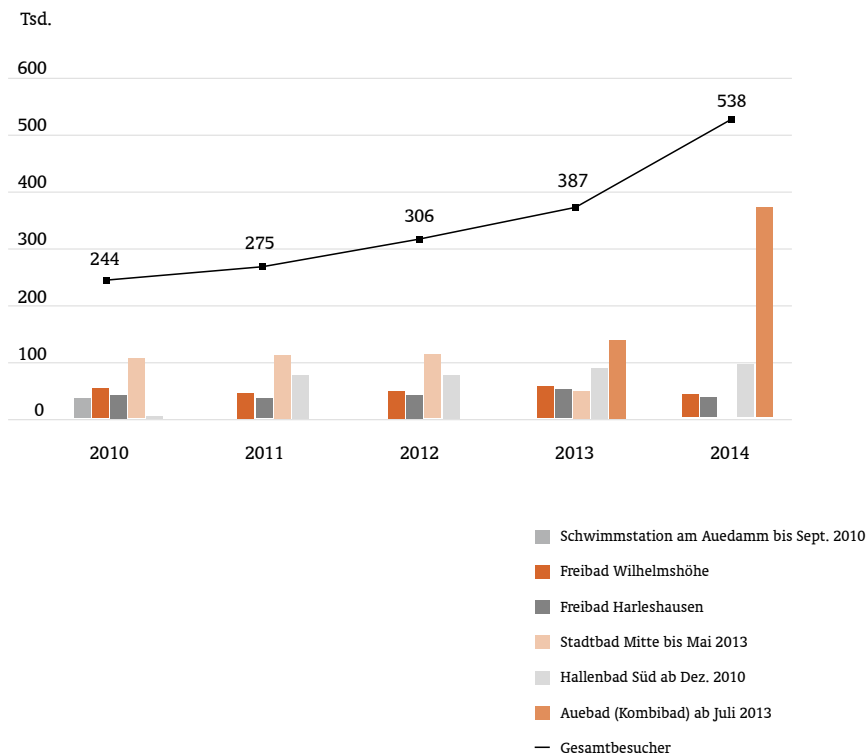
### Stromverkauf in GWh im 5-Jahres-Verlauf



### Gasverkauf in GWh im 5-Jahres-Verlauf



## Besucherzahlen der Bäder in Tsd. im 5-Jahres-Verlauf



Bäder	2010	2011	2012	2013	2014
Auefreibad	33.535				
Freibad Wilhelmshöhe	57.554	46.272	53.745	58.134	44.217
Freibad Harleshausen	42.764	32.081	41.576	47.635	37.463
Stadtbad Mitte	107.357	117.223	117.759	46.381	
Hallenbad Süd	2.825	79.487	92.917	90.664	90.265
Auebad Kombibad				143.885	366.255
<b>Gesamtbesucher</b>	<b>244.035</b>	<b>275.063</b>	<b>305.997</b>	<b>386.699</b>	<b>538.200</b>

## Städtische Werke Netz+Service

## Städtische Werke Netz + Service GmbH

Königstor 3-13, 34117 Kassel  
Telefon 0561 5745-0  
Telefax 0561 5745-1234  
www.netzplusservice.de

Vorsitzender des Aufsichtsrates  
Oberbürgermeister Bertram Hilgen

Geschäftsführung  
Dipl.-Ing. Andreas Kreher  
Dipl.-Ing. Eike Weldner

### Allgemeines

Gezeichnetes Kapital	Mio. EUR	20,0
Investitionen	Mio. EUR	25,9
Umsatzerlöse	Tsd. EUR	122,4
Bilanzsumme	Mio. EUR	312,9
Mitarbeiter	Ø	428
Auszubildende	Ø	29

### Beteiligungen

Niestetal Netz GmbH	%	100,0
Städtische Werke intelligent messen GmbH	%	100,0

### Strom

Größe des Versorgungsgebietes	km <sup>2</sup>	106,8
Einwohner im Versorgungsgebiet (Stadt Kassel)	Tsd.	193.889
Genutzte Abgabe im Netzgebiet	GWh	837,0
Höchste Tagesabgabe am 29.01.2014	MWh	3.063,9
Höchste Belastung am 21.01.2014	MW	156,5
Leitungsnetz	Km	2.465
Hausanschlüsse		36.573

### Messtechnik

Anzahl Straßenleuchten		21.154
------------------------	--	--------

### Gas

Größe des Versorgungsgebietes	km <sup>2</sup>	138,6
Einwohner im Versorgungsgebiet (Stadt Kassel u. Nachbargemeinden)		220.016
Genutzte Abgabe (einschließlich Weiterverteiler)	GWh	1.808,2
Höchste Tagesenergie am 30.01.2014	MWh	11.907,7
Höchste Belastung am 30.01.2014	MW	658,9
Hauptleitungen	km	764
Zuleitungen	km	302
Hausanschlüsse		26.293
In Betrieb befindliche Gaszähler		52.038

### Wasser

Größe des Versorgungsgebietes	km <sup>2</sup>	138,6
Einwohner im Versorgungsgebiet (Stadt Kassel und Vellmar)	Tsd.	220.016
Abgabe ins Netz	Tsd. m <sup>3</sup>	11.785,1
– davon Grundwasser	%	86,6
– davon Quellwasser	%	13,4
Höchste Tagesabgabe am 18.07.2014	Tsd. m <sup>3</sup>	37,2
Leitungsnetz	km	1.027
Hausanschlüsse		37.367
In Betrieb befindliche Wasserzähler		63.597



## Städtische Werke Energie + Wärme GmbH

Königstor 3–13, 34117 Kassel  
Telefon 0561 782-0  
Telefax 0561 782-2121  
www.ew-kassel.de

**Vorsitzender des Aufsichtsrates**  
Oberbürgermeister Bertram Hilgen

**Geschäftsführung**  
Dipl.-Kfm. Andreas Helbig (Vorsitzender)  
Dipl.-Ing. Karl-Heinz Schreyer (bis 31.12.2014)  
Dr. Gudrun Stieglitz (ab 01.01.2015)

### Allgemeines

Gezeichnetes Kapital	Mio. EUR	16,9
Investitionen	Mio. EUR	8,9
Umsatzerlöse	Mio. EUR	51,4
Bilanzsumme	Mio. EUR	97,7
Mitarbeiter	Ø	229

### Fernwärme

Erzeugung und Bezug	GWh	516,3
Genutzte Abgabe	GWh	424,1
Abnahmestellen		2.091
In Betrieb befindliche Wärmehähler*		10.407
Netzlänge	km	171
Anschlusswerte	MW	442,0
Höchste Tagesabgabe am 30.01.2014	MWh	3.292,0
Höchste Belastung am 30.01.2014	MW	172,0

\* Wärmehähler = Fernwärme- und Nahwärmehähler

Umsatzerlöse	2014 in Tsd. EUR	2013 in Tsd. EUR
Fernwärme	35.059	40.748
Strom	8.170	9.212
Sonstiges	8.257	8.072



## Müllheizkraftwerk Kassel GmbH

Königstor 3–13, 34117 Kassel  
Telefon 0561 782-2612  
Telefax 0561 782-2610  
www.mhkw-kassel.de

**Vorsitzender des Aufsichtsrates**  
Bürgermeister Jürgen Kaiser

**Geschäftsführung**  
Dipl.-Ing. Karl-Heinz Schreyer

### Allgemeines

Gezeichnetes Kapital	Mio. EUR	20,5
Investitionen	Mio. EUR	1,0
Umsatzerlöse	Mio. EUR	34,3
Bilanzsumme	Mio. EUR	69,9

### Abfall

Thermische Behandlung	Tsd. Mg	187.283
-----------------------	---------	---------

### Umsatzerlöse

Produkt	2014 in Tsd. EUR	2013 in Tsd. EUR
Entsorgung	28.629	27.221
Strom	4.035	4.119
Fernwärme	1.519	1.604
Sonstige	130	138



## Kasseler Verkehrs-Gesellschaft AG

Königstor 3–13, 34117 Kassel  
 Telefon 0561 3089-0  
 Telefax 0561 782-2121  
 www.kvg.de

**Vorsitzender des Aufsichtsrates**  
 Oberbürgermeister Bertram Hilgen

**Vorstand**  
 Dipl.-Kfm. Andreas Helbig (Vorsitzender)  
 Dr. Thorsten Ebert  
 Dipl.-Ing. Norbert Witte

### Allgemeines

Gezeichnetes Kapital	Mio. EUR	22,2
Investitionen	Mio. EUR	16,0
Umsatzerlöse	Mio. EUR	98,7
Bilanzsumme	Mio. EUR	262,6
Mitarbeiter	Ø	577
Auszubildende	Ø	29

### Beteiligungen

Regionalbahn Kassel GmbH	%	50,0
--------------------------	---	------

**Lokaler Verkehr**    **Regionaler Verkehr\***

### Anzahl der Linien

Tram	5	2
Bus	19	20

### Fahrzeugeinsatz Spitzenverkehr

Tram	60**	
Bus	57	*

### Fahrplankilometer (in Mio. km)

Tram	3,8**	
Bus	3,4	*

### Fahrplanstunden (in h)

Tram	207.000**	
Bus	175.000	*

### Betriebsstreckenlänge (in km)

Tram	93,3 km
------	---------

Für den regionalen Verkehr in der Aufgabenträgerschaft des NVV besteht eine Mitverantwortung der KVG; die angegebenen Werte beziehen sich auf die Leistung der jeweiligen Linien im Kasseler Stadtgebiet.

\*Nur für die Gesamtlinien darstellbar./\*\*Ohne Tram Lossetal.

Umsatzerlöse	2014 Tsd. EUR	2013 Tsd. EUR
Bereitstellungen	35.292	35.095
Erlös aus Linienverkehr	45.976	45.502
Erstattungen	4.753	4.578
Sonstige	27.134	25.305
	<b>113.155</b>	<b>110.480</b>
Kassenausgleich	-14.476	-15.411
Umsatzerlöse	<b>98.679</b>	<b>95.069</b>



## KVV Verkehrsgesellschaft Nordhessen GmbH

Königstor 3–13, 34117 Kassel  
 Telefon 0561 782-5171  
 Telefax 0561 782-5173

**Geschäftsführung**  
 Dipl.-Ing. und Dipl.-Wirtsch.-Ing. Sven Möller

### Allgemeines

Gezeichnetes Kapital	Mio. EUR	0,03
Umsatzerlöse	Mio. EUR	34,7
Bilanzsumme	Mio. EUR	1,1
Mitarbeiter	Ø	242



**Netcom Kassel Gesellschaft  
für Telekommunikation mbH**

Königstor 3-13, 34117 Kassel  
Telefon 0561 92020-20  
Telefax 0561 92020-30  
www.netcom-kassel.de

**Geschäftsführung**  
Frank Richter

**Allgemeines**

Gezeichnetes Kapital	Mio. EUR	0,03
Umsatzerlöse	Mio. EUR	9,8
Bilanzsumme	Mio. EUR	11,1
Mitarbeiter	Mio. EUR	25,0



**kvv** Kasseler Verkehrs- und  
Versorgungs-GmbH

Herausgeber  
Kasseler Verkehrs- und  
Versorgungs-GmbH  
Unternehmens-  
kommunikation

Königstor 3-13  
34117 Kassel  
Telefon 0561 782-2594  
Telefax 0561 782-2468  
[www.kvvs.de](http://www.kvvs.de)

