

ARGETUS
ARAŞTIRMA, DANIŞMANLIK, EĞİTİM,
PROJE VE ORGANİZASYON

AĞUSTOS 2015
TÜRKİYE GÜNDEMİ VE SEÇMEN EĞİLİMİ
ARAŞTIRMASI
SONUÇ RAPORU

25 AĞUSTOS 2015

Mehmet Akif Mah.Recep Ayan Cad. Günaydın Sok. No:6 Kat:3
Çekmeköy – İstanbul

T: 0 216 641 88 46 F: 0 216 641 88 45 Eposta: argetus@argetus.com

ARAŞTIRMANIN KONUSU VE ÇERÇEVESİ

7 Haziran 2015'te gerçekleştirilen olan 25. Dönem TBMM Seçimleri sonucunda Türkiye'de, 13 yıllık AK Parti iktidarı sonrasında hiçbir parti tek başına iktidar olma konusunda halktan destek alamamıştır. 18.08.2015'e kadar ise TBMM çatısı altında Koalisyon yoluyla bir hükümet kurulamamıştır.

Seçim sonrası 45 günlük hükümeti kurma süresince gerçekleştirilemeyen koalisyon uzlaşısının yanı sıra erken seçim kararını ortaya çıkaracak bir siyasi tablo da oluşmamıştır.

TBMM Başkanı ve Cumhurbaşkanının istişareleri neticesinde Anayasanın 114 ve 116. maddeleri gereği seçim tekrarı yolu Resmi Gazetede yayımlanarak muhtemel Kasım ayı seçimleri Türkiye'nin önünde durmaktadır.

Ayrıca 7 Haziran seçimleri sonrası şiddet, terör ve saldırı konuları ile Türkiye gündeminde yer alan güvenlik sorunu ve tehlikeye giren çözüm süreci de siyasi atmosferi de etkilemektedir.

ARAŞTIRMANIN KONUSU VE ÇERÇEVESİ

Tüm bu sorunlar ile Uluslararası gelişmeler ve dış politika çerçevesinde ise ekonomik parametreler, altın ve döviz hareketliliği toplumdaki istikrarı tehdit etmektedir.

Söz konusu gelişmeler doğrultusunda muhtemel bir erken seçim veya seçim tekrarında Türkiye genelindeki seçmenlerin siyasi tercihleri ve Türkiye kamuoyundaki gündemlere ilişkin seçmenlerin yaklaşımları hakkında bilgi almak için araştırmamız gerçekleştirilmiştir.

Araştırmamız, 2 temel husus kapsamında uygulanmıştır.

- Seçmenlerin erken seçim veya seçim tekrarına yönelik siyasi yaklaşımları, tercih ve oy verme davranışları,
- Hükümet kurma ve koalisyon çalışmalarında partilerin tutumlarının değerlendirilmesine ilişkin yaklaşım

ARAŞTIRMA YÖNTEMİ

Araştırmamız, kantitatif (nicel) veri toplama yöntemi doğrultusunda, CATI Görüşme (Bilgisayar Destekli Telefon Görüşmesi) tekniği kullanılarak gerçekleştirilmiştir.

ARAŞTIRMA EVRENİ

Araştırma Evreni, Türkiye’de ikamet eden, 7 Haziran 2015’te oy kullanan ve muhtemel bir erken seçim yada seçim tekrarında oy kullanabilecek en az 29 Ekim 1997 doğumlu 18 yaş ve üstü T.C uyruklu vatandaşları kapsamaktadır.

ARAŞTIRMA ÖRNEKLEMİ

2011 Genel Seçimleri, 2014 Yerel Seçimleri, 2014 Cumhurbaşkanlığı Seçimi ile 2015 Genel Seçimleri, Türkiye’deki toplam seçmen sayısını temsil edecek olan ve TÜİK İBBS 1. Düzey adrese dayalı örneklem çerçevesi ve temsiliyet durumunu güçlendirecek bazı seçim çevrelerini kapsamaktadır.

Rassallığı ve temsiliyeti sağlanmış örneklemimizden «Kota Örnekleme» dikkate alınarak veriler toplanmıştır. Araştırmamızın sonuçlarında %95 güven düzeyi ve +/-%2,5 hata payının olabileceği öngörülmektedir.

ARAŞTIRMA ÖRNEKLEMİ

Aşağıda belirtilen örneklem grubunu kapsayan çalışmamız, **12** Bölge, **34** il, **92** ilçe ve **223** mahallede **2.960** kişi ile uygulamaya konulmuştur. Türkiye geneli araştırmamızdaki örnekleme gümrük kapıları seçmenleri **DAHİL DEĞİLDİR**.

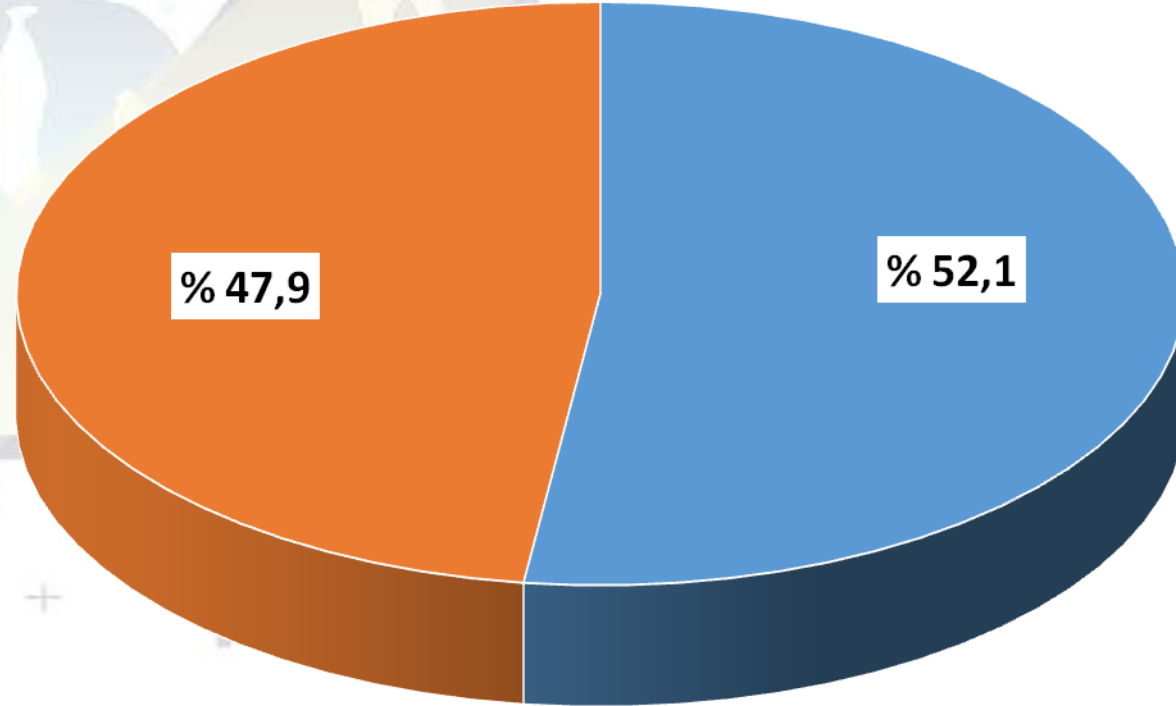
İBBS Düzey 1 - BÖLGE ADI	BÖLGE KODU	İL ADI	ÖRNEK SAYISI
Kuzeydoğu Anadolu	TRA	Erzurum	48
		Ağrı	32
Ortadoğu Anadolu	TRB	Malatya	48
		Elazığ	32
		Van	64
Güneydoğu Anadolu	TRC	Gaziantep	96
		Şanlıurfa	96
		Diyarbakır	96
		Mardin	64
İstanbul	TR1	İstanbul	512
Batı Marmara	TR2	Tekirdağ	64
		Balıkesir	64
		Çanakkale	48
Ege	TR3	İzmir	192
		Denizli	48
		Manisa	64

İBBS Düzey 1 - BÖLGE ADI	BÖLGE KODU	İL ADI	ÖRNEK SAYISI
Doğu Marmara	TR4	Bursa	96
		Eskişehir	64
		Kocaeli	96
		Sakarya	48
Batı Anadolu	TR5	Ankara	256
		Konya	96
Akdeniz	TR6	Antalya	96
		Adana	96
		Mersin	96
		Hatay	64
		Kahramanmaraş	32
Orta Anadolu	TR7	Kayseri	64
		Sivas	32
Batı Karadeniz	TR8	Zonguldak	32
		Samsun	64
		Tokat	32
Doğu Karadeniz	TR9	Trabzon	64
		Ordu	64

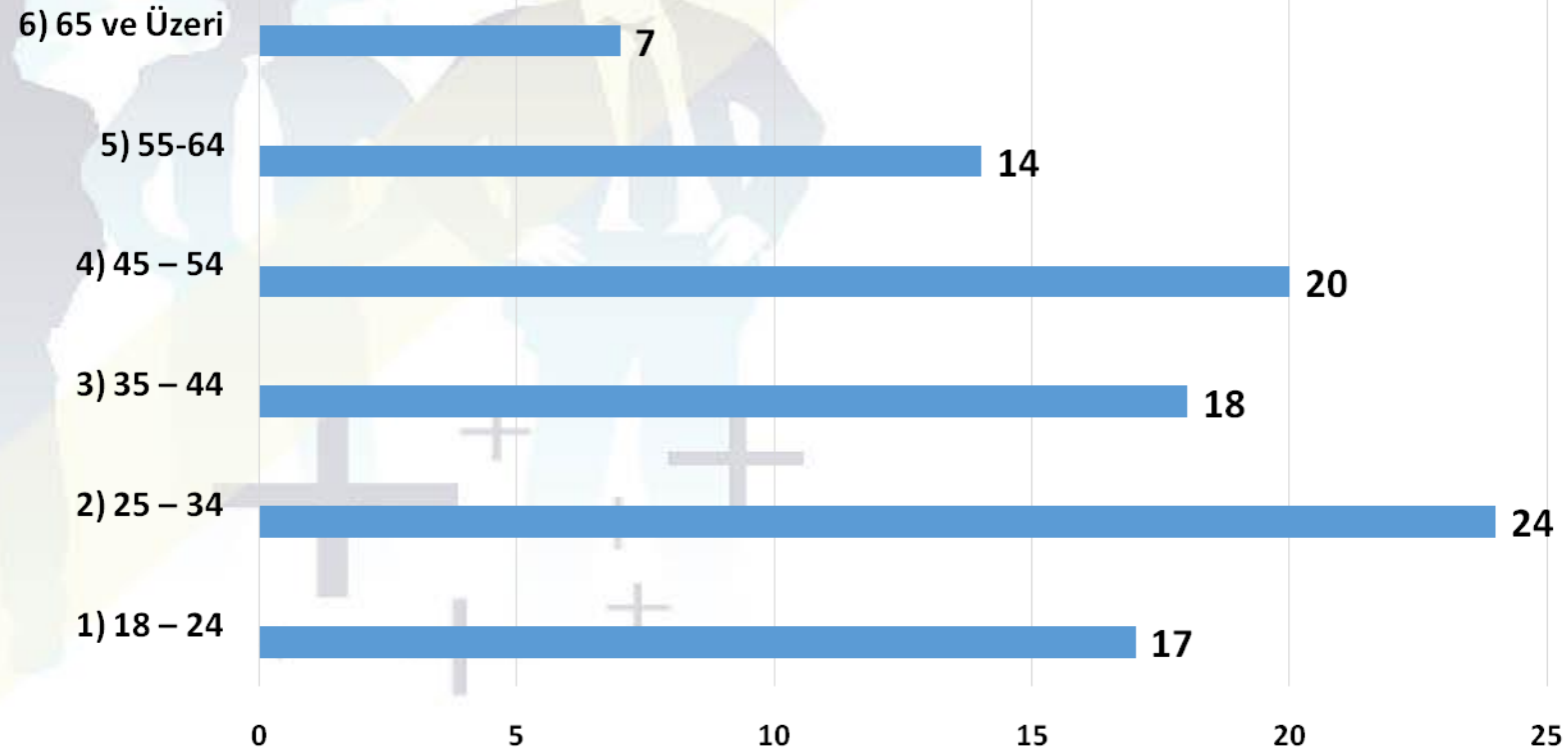
DEMOGRAFİK BİLGİLER

Cinsiyet Dağılımı (Yüzde- %)

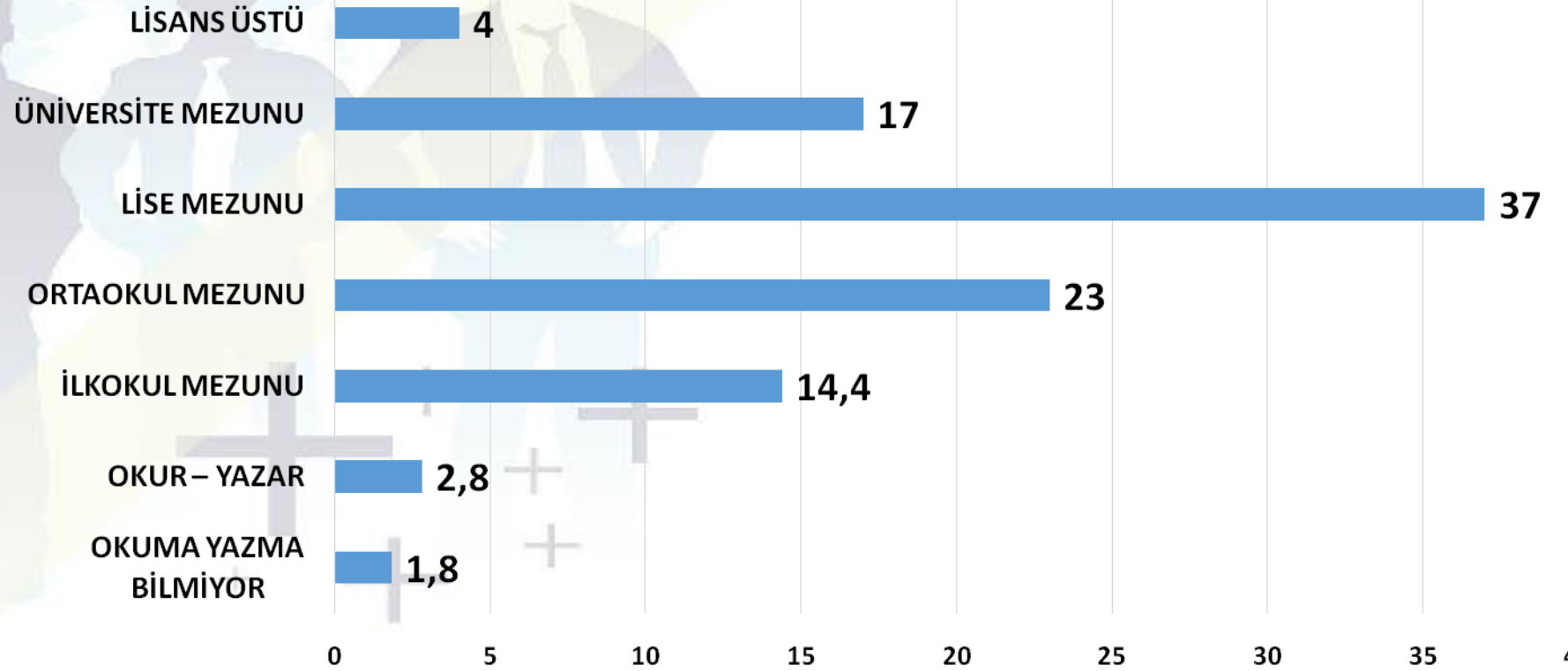
■ Erkek ■ Kadın



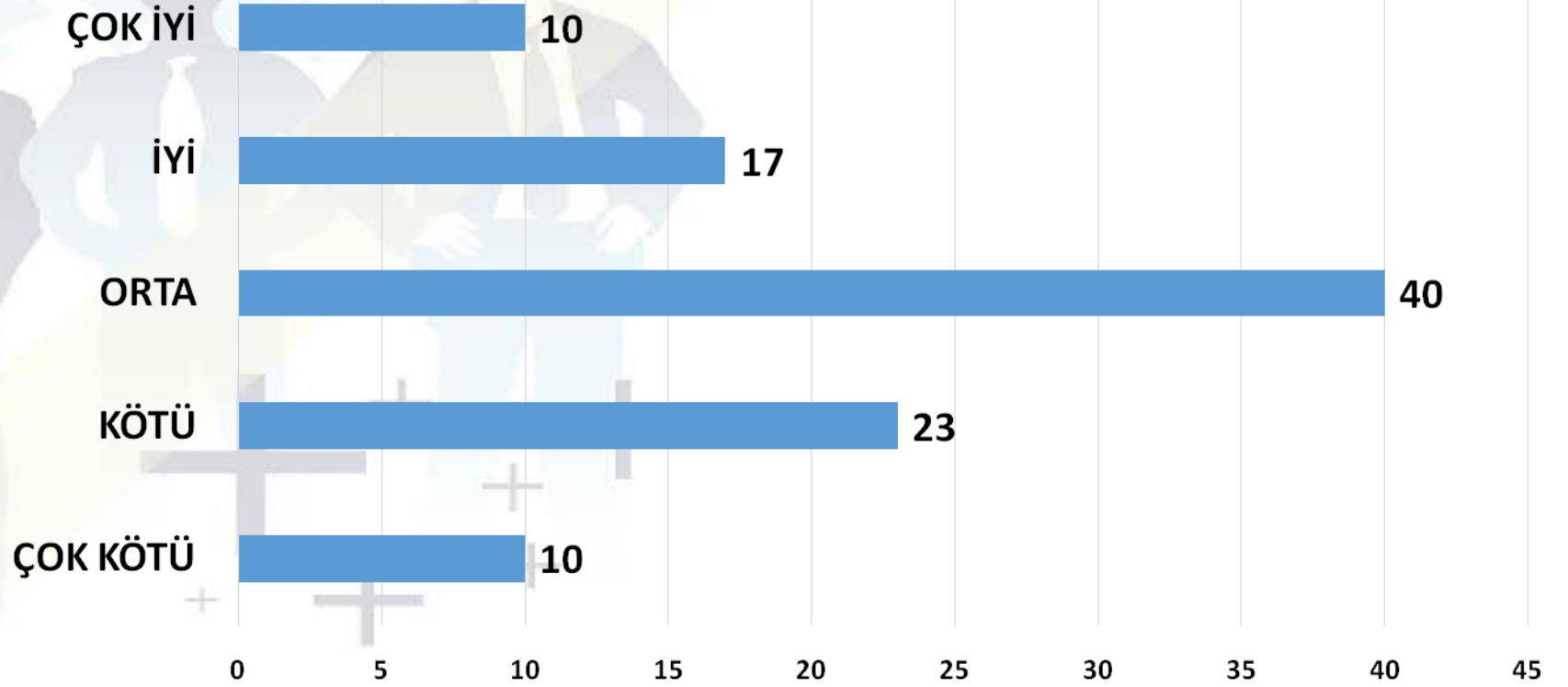
YAŞ DAĞILIMI (Yüzde- %)



EĞİTİM DURUMU (Yüzde- %)

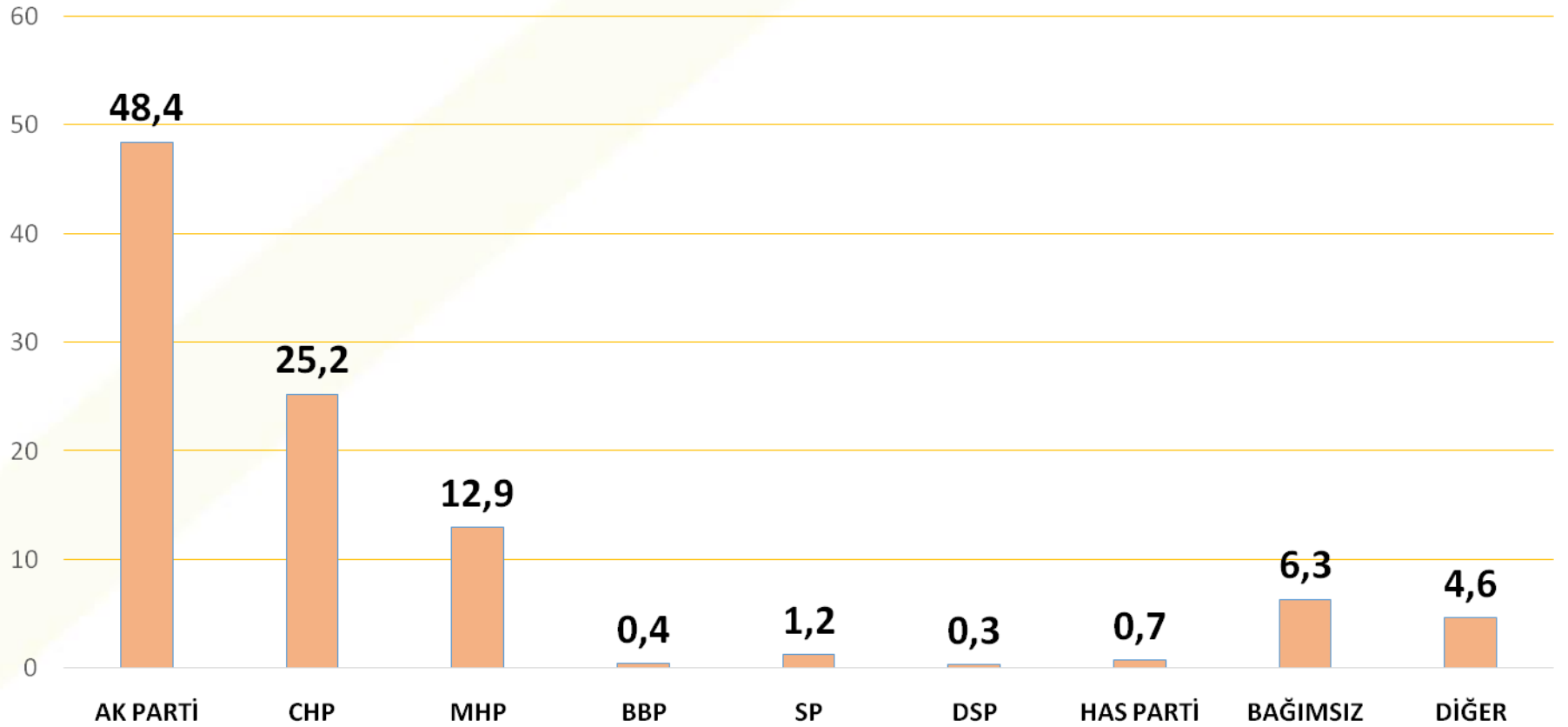


EKONOMİK DURUM DEĞERLENDİRMESİ (Yüzde- %)

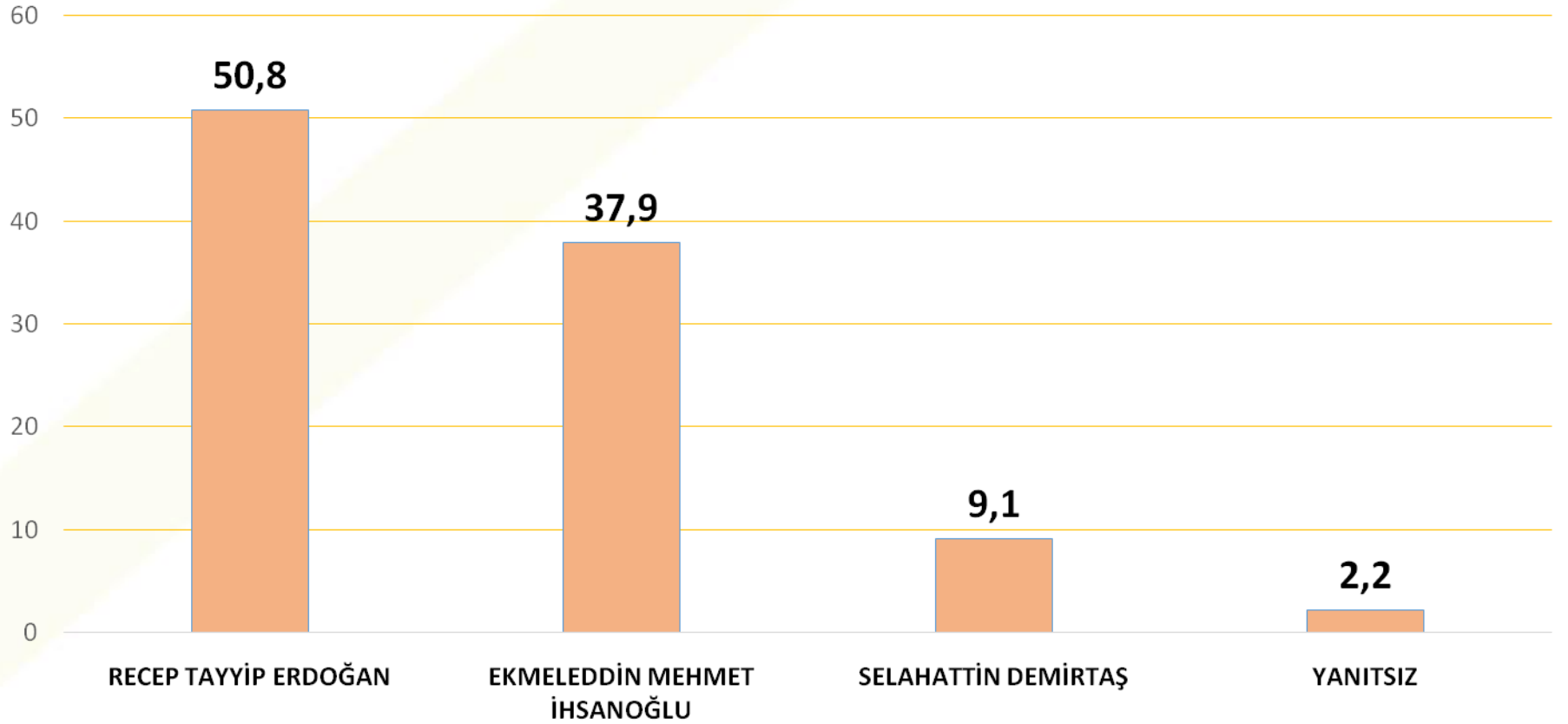


Seçmenlerin Siyasi Tercihleri

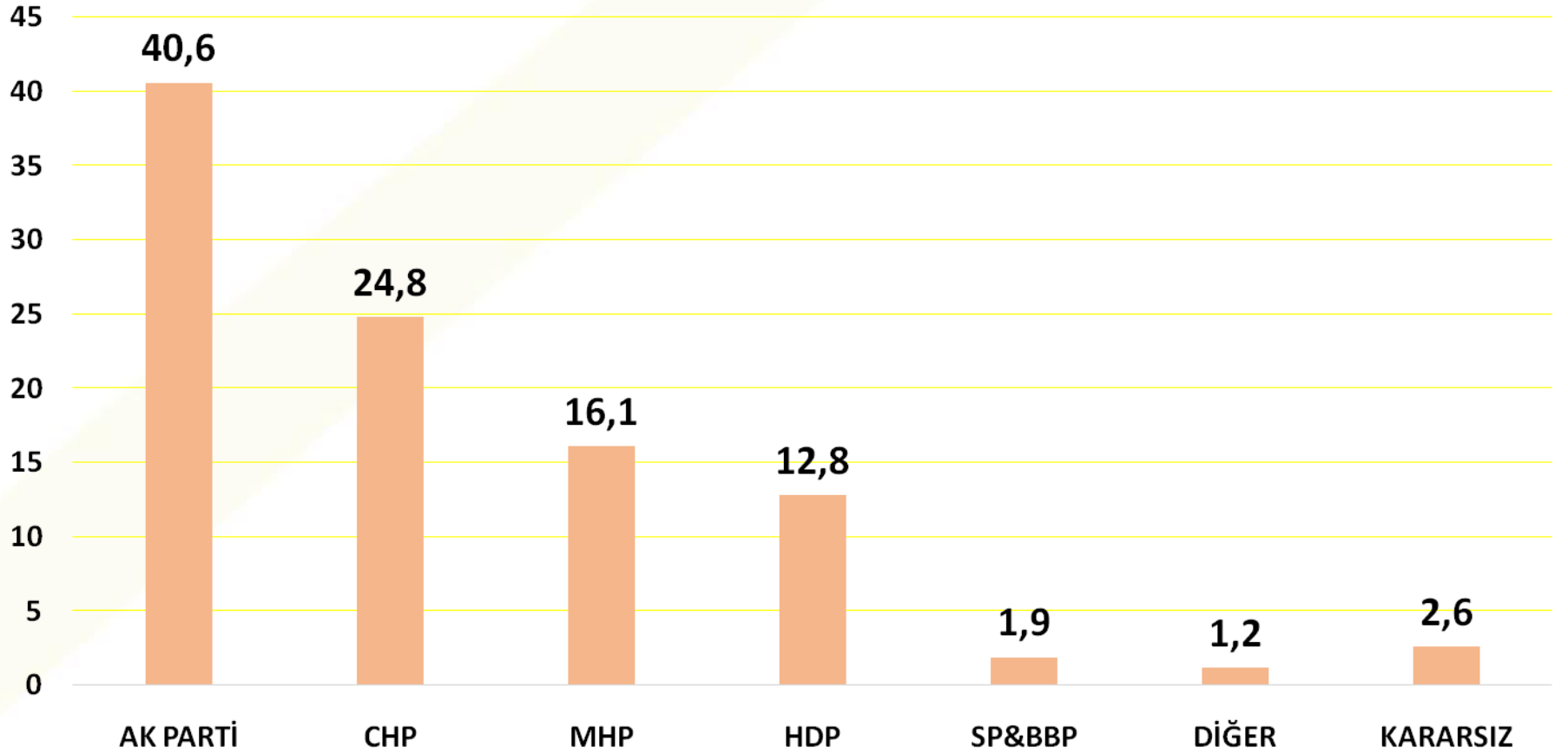
2011'DE YAPILAN MİLLETVEKİLİ SEÇİMLERİNDE OYUNUZU HANGİ PARTİYE VERMİŞTİNİZ? (YÜZDE- %)



2014'TE GERÇEKLEŞTİRİLEN CUMHURBAŞKANLIĞI SEÇİMİNDE OYUNUZU HANGİ ADAYA VERMIŞTİNİZ? (YÜZDE- %)



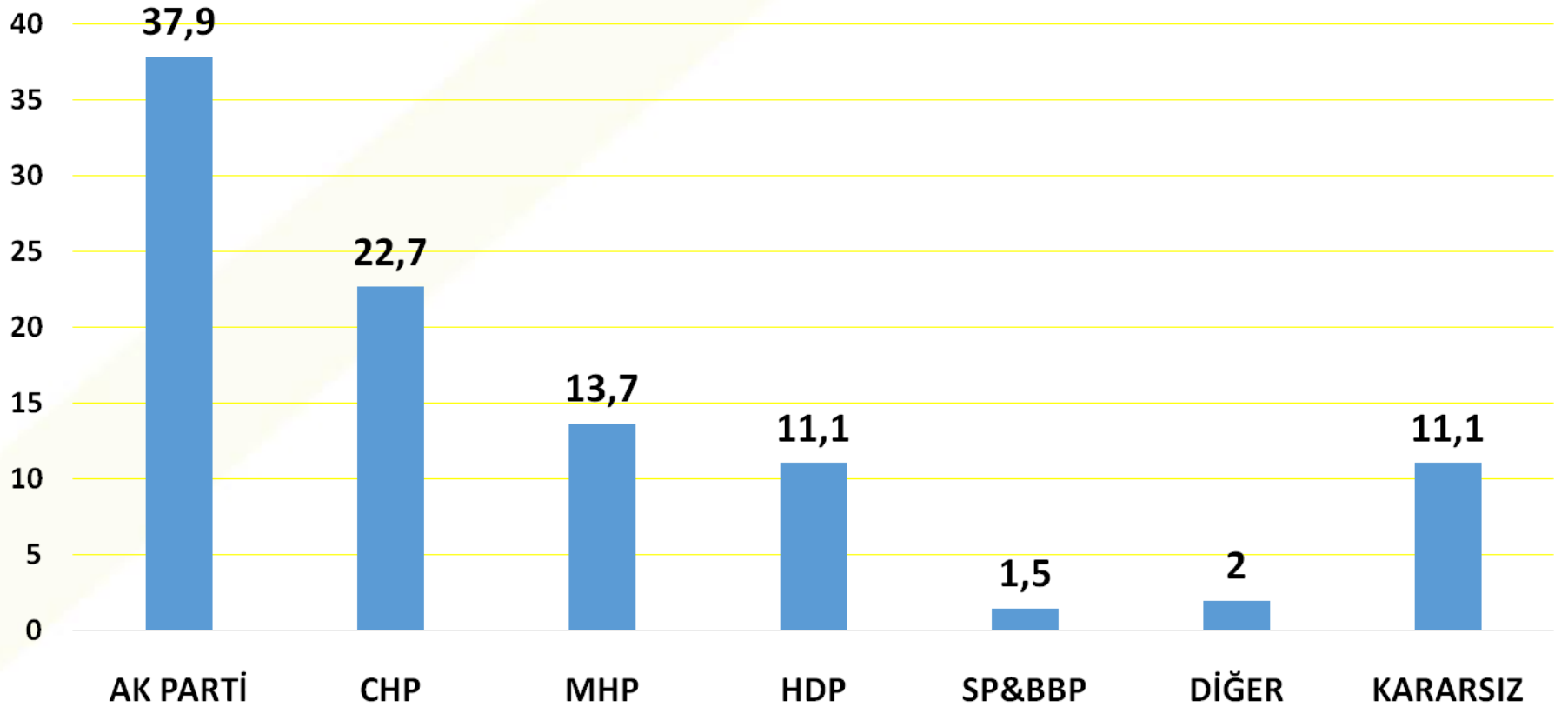
7 HAZİRAN 2015 MİLLETVEKİLİ SEÇİMLERİNDE OYUNUZU HANGİ PARTİYE VERMİŞTİNİZ? (YÜZDE- %)



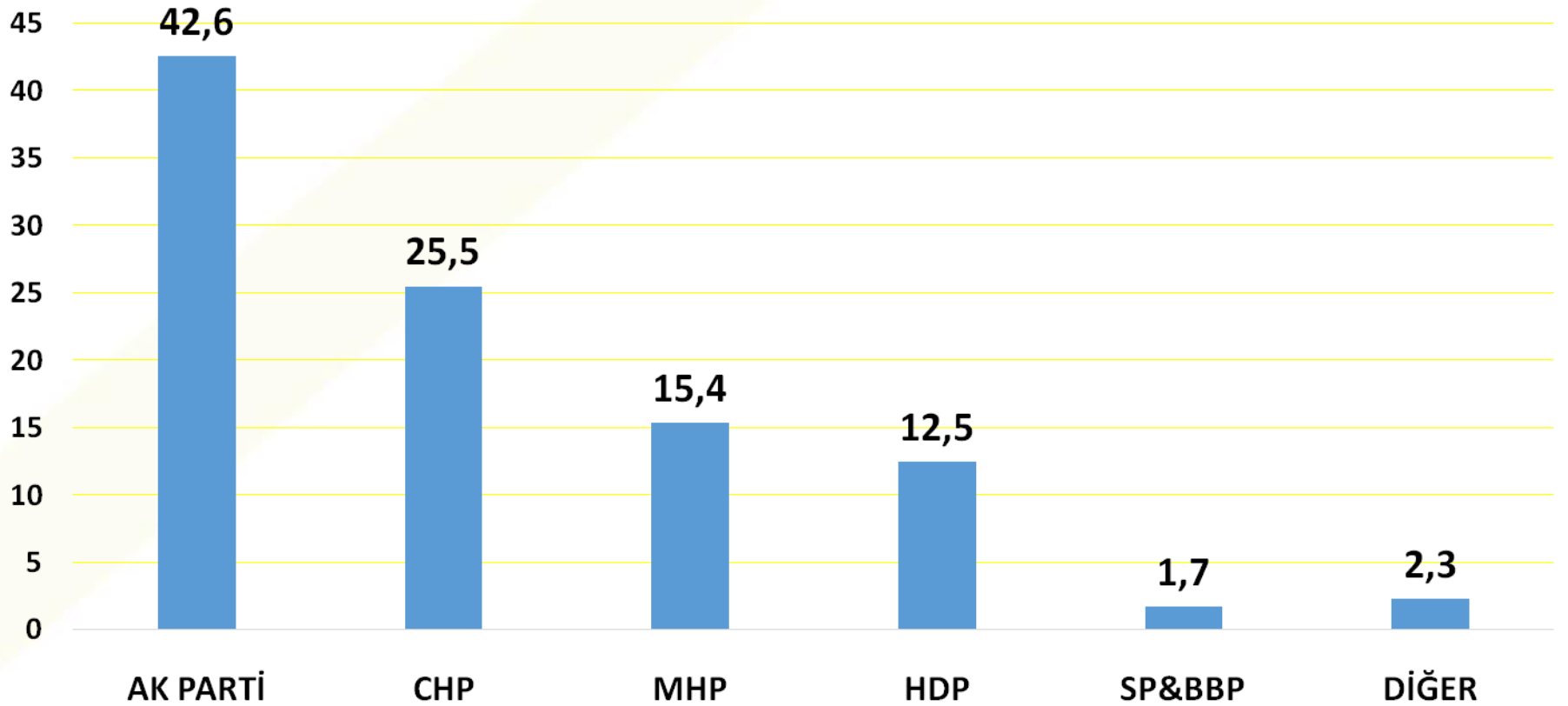
7 HAZİRAN SONUÇLARINA GÖRE 2015 YENİ BİR SEÇİMDE TBMM – TBMM DIŐI PARTİLER DENKLEMİ

•TBMM'deki Temsil Edilen Partiler ve Yođunluđu : % 95.23	TBMM'de Temsil Edilmeyen Partiler ve Yođunluđu : % 4.77	
Adalet ve Kalkınma Partisi – AK Parti	Saadet Partisi - SAADET	Anadolu Partisi - AP
Cumhuriyet Halk Partisi – CHP	Vatan Partisi – VP	Liberal Demokrat Parti - LDP
Milliyetçi Hareket Partisi - MHP	Bađımsız Türkiye Partisi - BTP	Merkez Parti - MERKEZP
Halkların Demokratik Partisi - HDP	Demokratik Sol Parti - DSP	Millet Partisi - MP
	Toplumsal Uzl. Reform ve Kalk. Partisi - TURKP	Yurt Partisi - YP
	Halkın Kurtuluđu Partisi - HKP	Hak ve Adalet Partisi - HAK-PAR
	Hak ve Özgürlükler Partisi – HAK PAR	Bađımsız HÜDAPAR'lılar
	Dođru Yol Partisi - DYP	Diđer Bađımsızlar

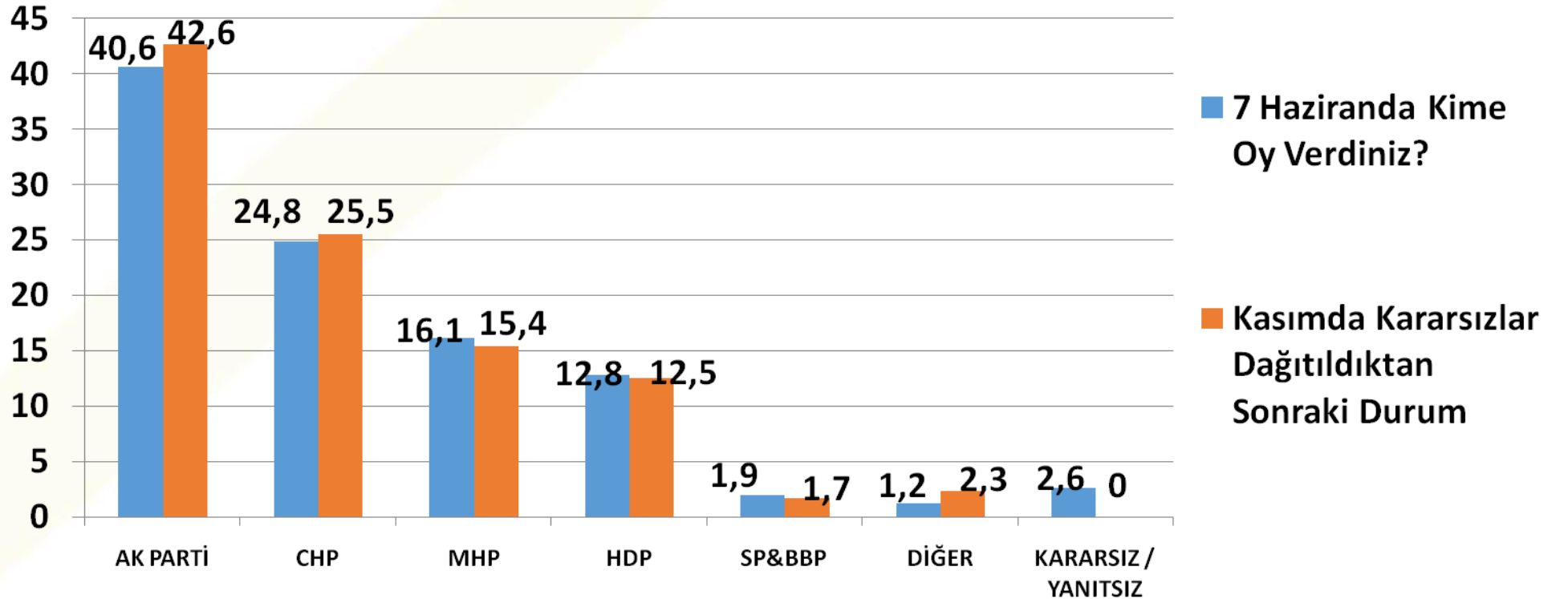
MUHTEMEL BİR ERKEN SEÇİM YADA SEÇİM TEKRARINDA OYUNUZU HANGİ PARTİYE VERMEYİ DÜŞÜNÜYORSUNUZ? (YÜZDE- %)



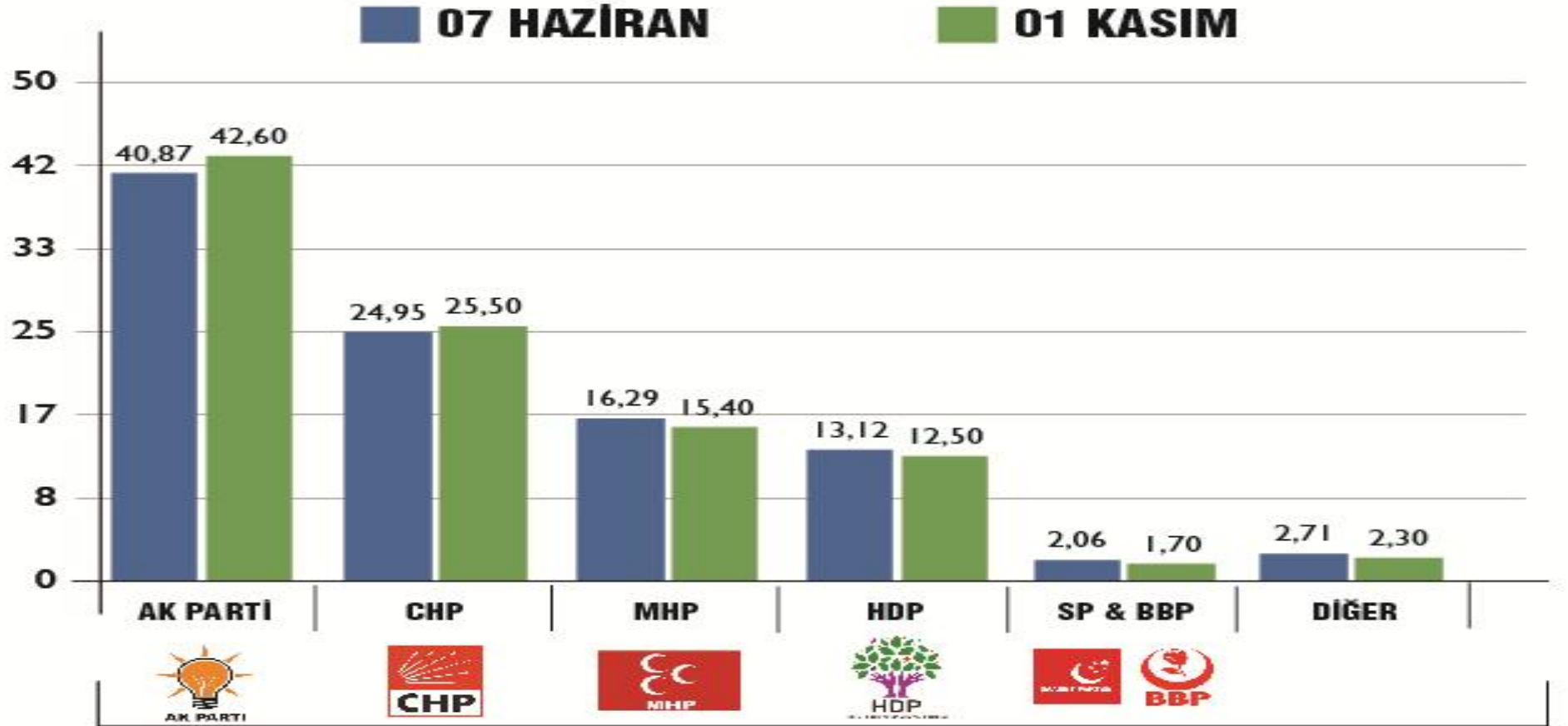
MUHTEMEL BİR ERKEN SEÇİM YADA SEÇİM TEKRARINDA OYUNUZU HANGİ PARTİYE VERMEYİ DÜŞÜNÜYORSUNUZ? (YÜZDE- %) KARARSIZLAR DAĞITILDIKTAN SONRA



7 HAZİRAN SEÇİMLERİNDE KİME OY VERDİNİZ? & KASIM SEÇİMLERİNDE KİME OY VERECEKSİNİZ? (KARARSIZLAR DAĞITILDIKTAN SONRAKİ DURUM) (YÜZDE- %)



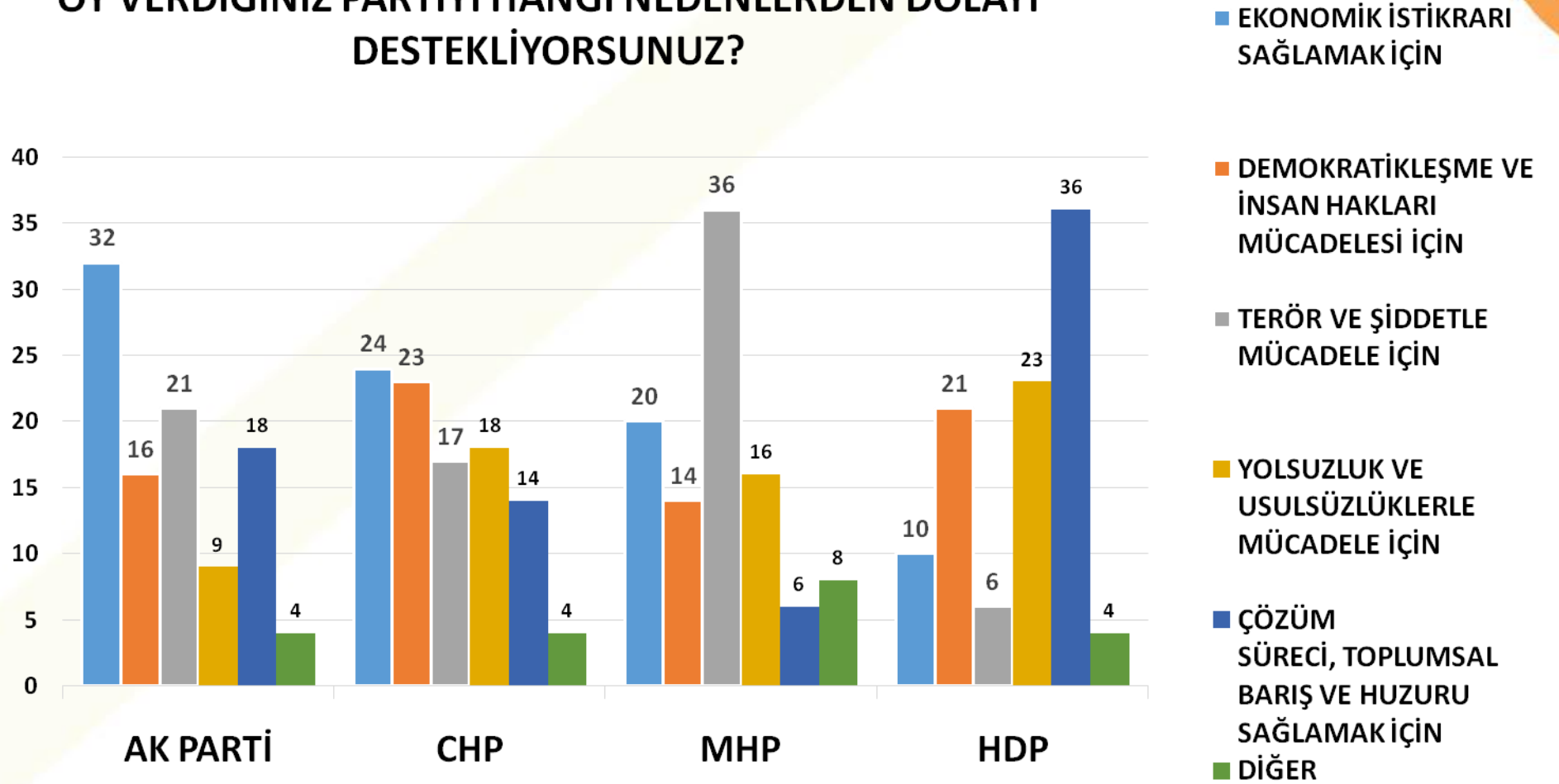
YSK 7 HAZİRAN KESİN SEÇİM SONUÇLARI & KASIM SEÇİMLERİNDE KİME OY VERECEKSİNİZ? (KARARSIZLAR DAĞITILDIKTAN SONRAKİ DURUM) (YÜZDE- %)



MUHTEMEL BİR ERKEN SEÇİM YADA SEÇİM TEKRARINI ETKİLEYECEK FAKTÖRLER

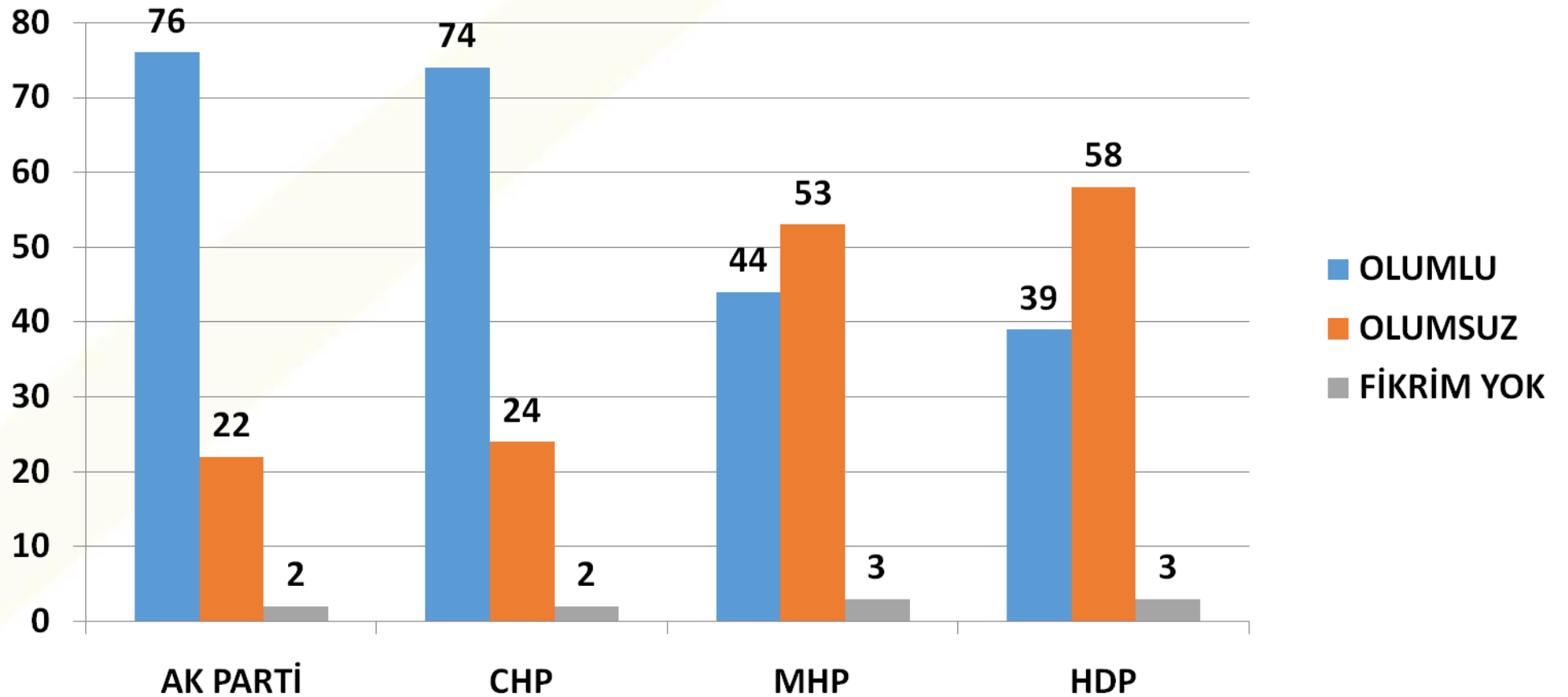
1. AK Parti Olağan Büyük Kongresi
2. Terör-Şiddet Olaylarının Gelişim Seyri (Azalma veya Artma)
3. Ekonominin Seyri (Kriz veya İyileşme)
4. Seçim İttifakları (Siyasi veya Toplumsal)
5. Aday Listeleri
6. Koalisyon Görüşmelerinde Partilerin Karnesi
7. Maaş ve Ücretlerin Durumu

OY VERDİĞİNİZ PARTİYİ HANGİ NEDENLERDEN DOLAYI DESTEKLİYORSUNUZ?



Hükümet Kurma ve Koalisyon Çalıřmalarında Partilerin Tutumlarına İliřkin Yaklařım

7 HAZİRAN SONRASI HÜKÜMET KURMA VE KOALİSYON ÇALIŞMALARINDA PARTİLERİN YAKLAŞIMLARINI NASIL DEĞERLENDİRİYORSUNUZ? (YÜZDE- %)



**7 HAZİRAN SONRASI HÜKÜMET KURMA VE KOALİSYON ÇALIŞMALARINDA
PARTİ LİDERLERİNİN TUTUMLARINI 0 İLE 10 PUAN ARASINDA
DEĞERLENDİRİR MİSİNİZ? (10 PUAN ÜZERİNDEN ORTALAMA)**

