



GfK Opinión

Estudio de opinión pública nacional - urbano rural

Agosto - 2015

Contenido

Listado de noticias del período Julio- Agosto 2015	3
Conclusiones	6
Aprobación del gobierno de Ollanta Humala	8
La pareja presidencial y Nadine Heredia	12
Intención de voto al 2016	18
Reforma electoral	35
Personajes e instituciones públicas	46
Caso Lava Jato	50
¿Crisis o desaceleración?	53
Otros temas de coyuntura	56
Evaluación de la gestión de Castañeda	60
GfK Metodología Ficha técnica del estudio	62



Listado de noticias del período | Julio- Agosto 2015

Listado de noticias al nivel nacional | Julio - Agosto



DÍA	JULIO - AGOSTO
24	Treinta mil Fonavistas cobraron en el primer día de pago de tercera lista.
25	Denuncian a Mauricio Diez Canseco por defraudación de S/. 44 millones.
26	El 76% no se siente seguro de vivir en el Perú.
27	Inesperada mayoría da a Luis Iberico la presidencia del Congreso.
28	Sicariato será penado con 25 años de cárcel y cadena perpetua si usan a menores.
29	Discurso presidencial estuvo repleto de cifras y con notables vacíos.
30	En 24 horas darán con celulares de extorsionadores.
31	Fiscal: La red de Facundo Chinguel aprobaba indultos a narcos en menos de un minuto.
1	Urresti choca con manifestantes por caso del asesinado periodista Hugo Bustíos.
2	Gobierno perdonó S/.30 millones a 49 mineras.
3	Bancarizarán pago de sueldos a obreros de Construcción Civil.
4	Tía María: otra vez se aviva el conflicto.
5	Aumentan entre S/. 35 y S/. 100 a 117 mil maestros de inicial, primaria y secundaria.
6	Humala cuestiona a comisiones investigadoras y al transfuguismo.
7	Sisson inició su lobby brasileño en Perú el 2007.
8	La Corte de Lima declaró inadmisibile el recurso de la primera dama, Nadine Heredia, contra la Comisión Belaunde.
9	Fiscal revisa contratos de firmas brasileñas ante denuncias de corrupción.

** Principales hechos políticos ocurridos antes del inicio del trabajo de campo.*

Listado de noticias al nivel nacional | Agosto



DÍA	AGOSTO
10	Carlos Bruce se une al partido de PPK.
11	Terroristas capturados en el Vraem planeaban atacar Camisea, según la Dircote.
12	Un muerto en La Oroya y marcha en Loreto por el Lote 192.
13	La Oroya levanta bloqueo de la Carretera Central y suspende paro.
14	Comité técnico busca en Lima resolver conflicto de La Oroya por Doe Run.
15	Ministro del Interior: Se harán cambios internos en la Policía la próxima semana.
16	Cardenal Cipriani, plagios en sus columnas y algo más que el pecar por omisión. Campaña electoral se calienta con declaraciones de Keiko, Kuczynski, García y Urresti.
17	Dirigentes de construcción civil no podrán tener antecedentes.
18	Se desata polémica tras exhibición de "agendas" de Nadine Heredia.
19	Verónica Mendoza lanza su precandidatura a la presidencia en la Ciudad Imperial.
20	"Agendas" de Nadine ya están en Fiscalía.
21	Congreso da luz verde a derribo de narcoavionetas que surcan el Vraem.
22	Poder Judicial archiva investigación por lavado a Nadine Heredia.
23	Fiscal de la Nación afirma que, con mucha reserva caso "Lava Jato" ya se investiga en Perú.
24	Acusada de robar a Nadine Heredia trabajó antes para Álvaro Gutierrez.
25	Nadine Heredia y Alán García enfrentados por denuncias.

Conclusiones

Diferentes agendas

Las últimas dos semanas han sido una batalla periodística y partidaria por ver qué termina primando en el sentir ciudadano, si las acusaciones vinculadas a las agendas de Nadine Heredia o las denuncias por los narcoindultos asociadas a García. Si se toma en cuenta, como indicador de resultados, la evaluación de la actividad política de Heredia y la intención de voto por García, da la impresión que ninguno de los dos gana en lo político. Dos tercios de la población considera que las denuncias relacionadas a las agendas son justificadas y 70% opina que se debe abrir una investigación. Sin embargo, 45% está de acuerdo con que García está detrás de las mismas. El impacto de todo esto sobre el nivel de aprobación de Humala y Heredia es nulo. Los resultados de agosto son semejantes a los de julio (que ya eran bastante bajos). Parecería que esta última denuncia solo estaría siendo vista como una más de las realizadas a una presidenta del nacionalismo con baja popularidad. Por el lado de García, lo que se observa es que la intención de voto, en caso postulara, muestra una tendencia a la baja (10% en junio, 8% en julio, 6% en agosto). La cifra de junio es solo del ámbito urbano y las diferencias no llegan a ser estadísticamente significativas por lo que habrá que ver los resultados de setiembre. Por su lado, PPK, al menos a la fecha, parece estar liderando mejor el sentimiento antifujimorista. Se le ve como mejor alternativa que García para enfrentar a Keiko en una posible segunda vuelta.

Las denuncias que hoy tienen todos los partidos con relación al manejo de fondos debería llevar a que la población apoye las reformas políticas que se debaten en estos días en el congreso. La encuesta de GfK indica que se aprueban muchas de las iniciativas presentadas, incluso se observa un aumento en el respaldo a la eliminación del voto preferencial. Sin embargo, la financiación a los partidos políticos sigue teniendo poco soporte. Es importante considerar que la gente no conoce de la existencia del proyecto de ley de financiamiento de partidos políticos, no sabe de su intención (disminuir influencias indebidas) y, cuando se le explica, prima la desaprobación. Esto es lo que debería estar en la agenda ciudadana.

Hernán Chaparro

Aprobación del gobierno de Ollanta Humala

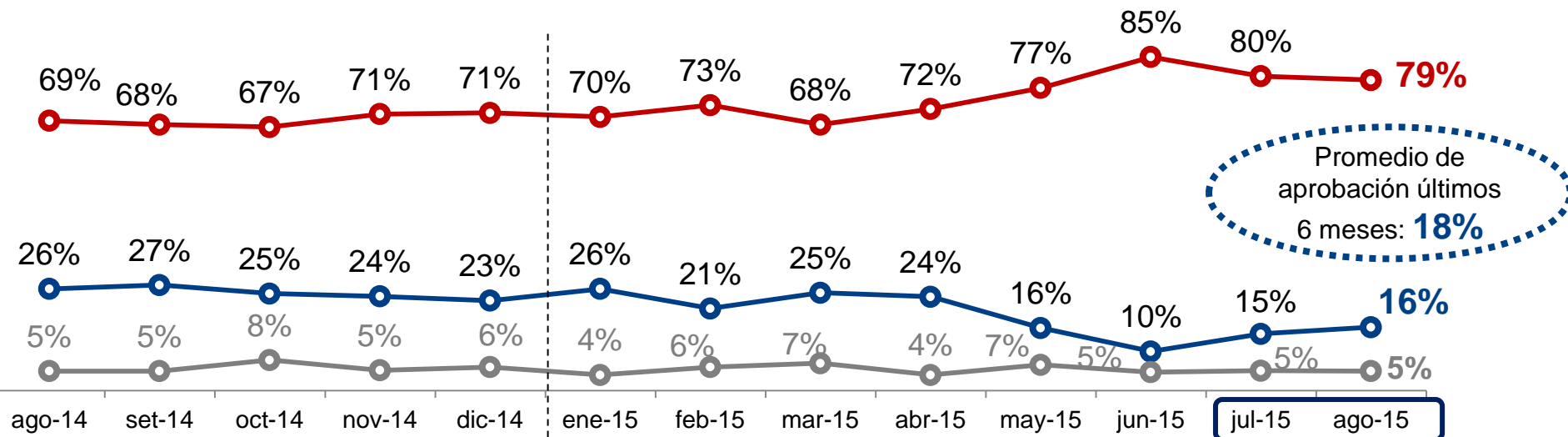
Aprobación de Ollanta Humala: Solo 16% aprueba su gestión luego del mensaje presidencial.



¿Usted aprueba o desaprueba la forma como Ollanta Humala está conduciendo su gobierno? (HISTÓRICO)



● Aprueba ● Desaprueba ● NS/NP



	Total	Ámbito		Región					
		Urbano	Rural	Lima	Interior	Norte	Centro	Sur	Oriente
Aprueba	16%	15%	21%	15%	17%	12%	24%	14%	25%
Desaprueba	79%	81%	74%	80%	79%	84%	72%	83%	70%
NS/NP	5%	4%	5%	5%	4%	4%	4%	3%	5%

Base agosto 2015: (100%) Total de entrevistados - Nacional urbano rural (1318)

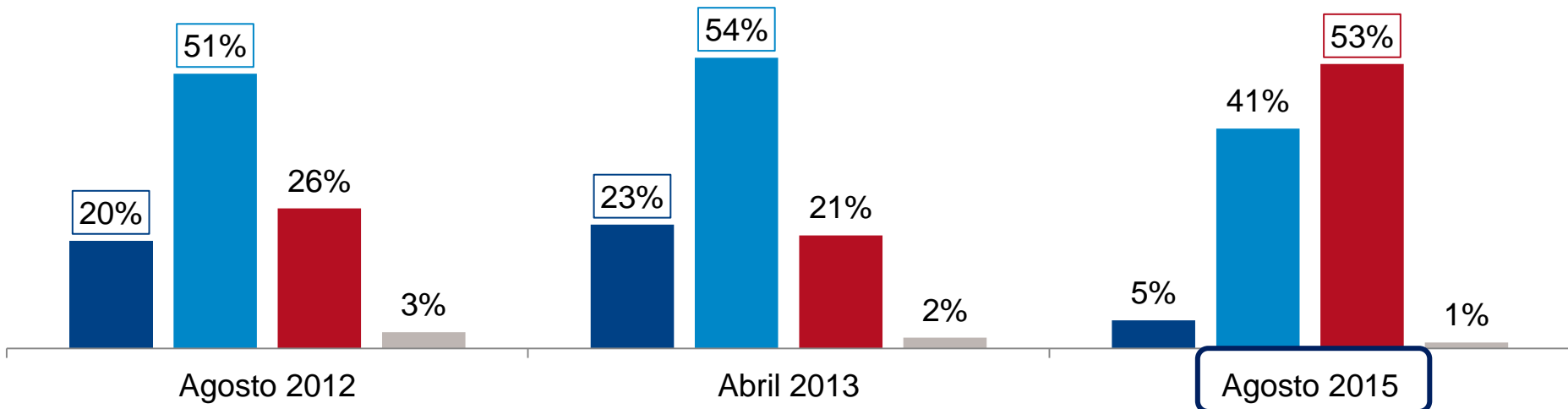


Percepción de la gestión gubernamental (HISTÓRICO)

Si hasta hace dos años casi el 80% calificaba su gestión como de buena a regular, hoy 94% la califica como de regular a mala e incluso muy mala.

Usted diría que la forma en que Ollanta Humala viene conduciendo su gobierno es...

■ Buena- Muy buena ■ Regular ■ Mala- Muy mala ■ NS/NP

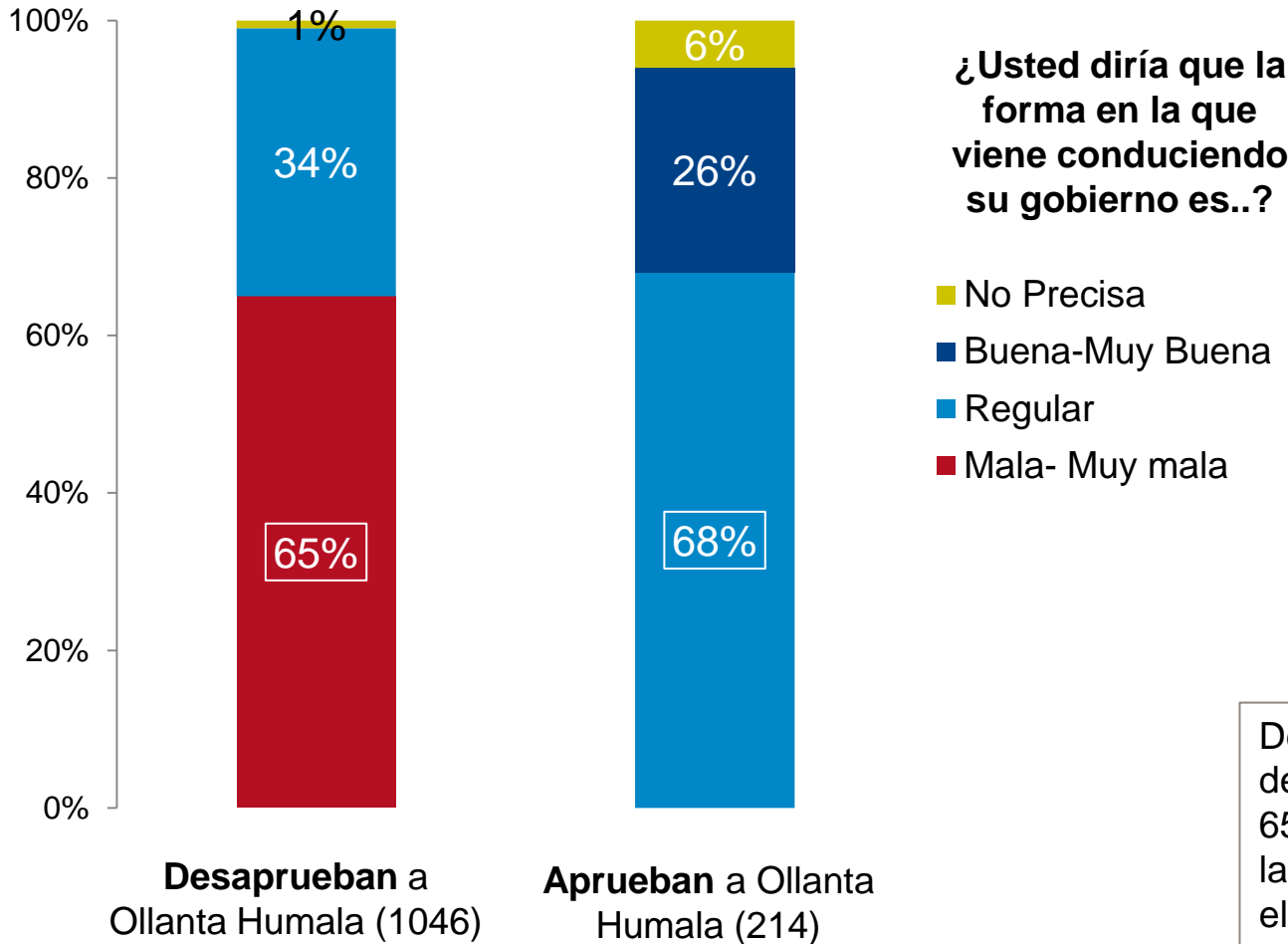


Agosto 2015	Total	Nivel Socioeconómico			Región		Región	
		A/B	C	D/E	Urbano	Rural	Lima	Interior
Buena - Muy buena	5%	4%	6%	5%	5%	6%	5%	5%
Regular	41%	38%	38%	43%	39%	47%	37%	43%
Mala – Muy mala	53%	57%	56%	50%	55%	45%	57%	51%
NS/NP	1%	1%	-	2%	1%	2%	1%	1%

Base agosto 2015: (100%) Total de entrevistados - Nacional urbano rural (1318)

 Medición urbana - rural ¹⁰

El 68% de ciudadanos que aprueba la gestión del presidente la califica solo como “regular”. Únicamente 26% dijo que es buena o muy buena.



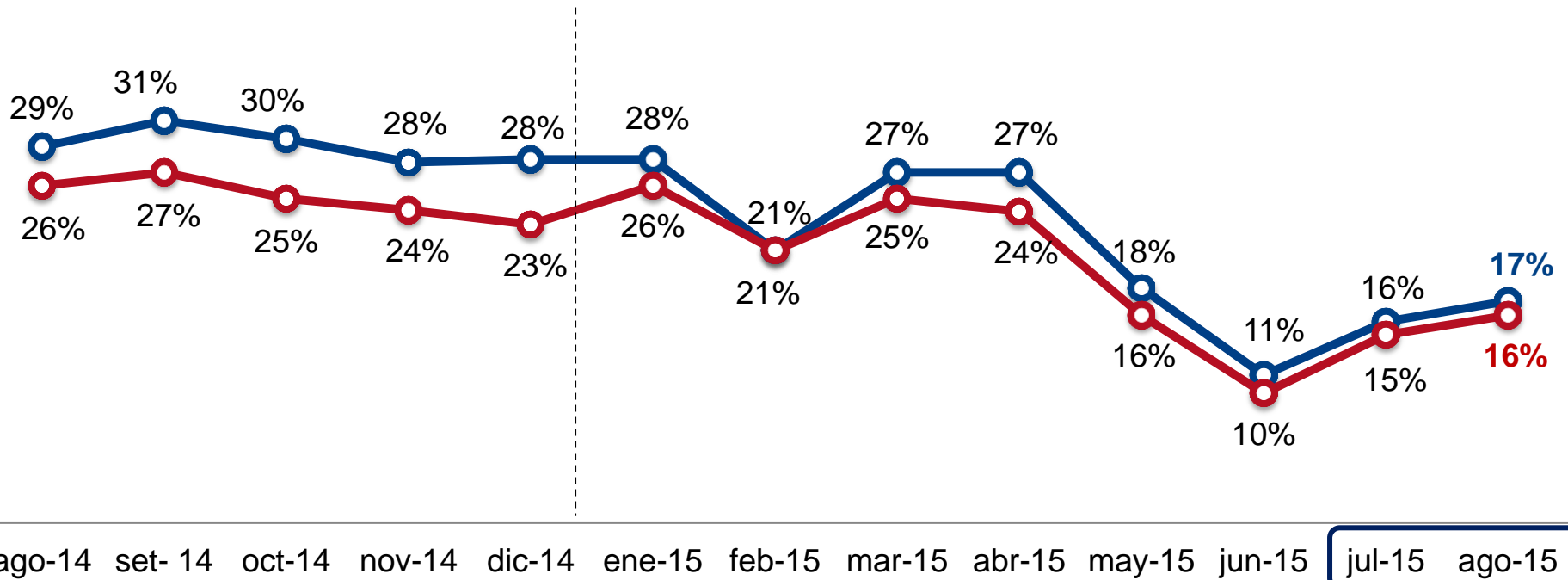
Dentro de quienes desaprueban su gestión, 65% dice que la forma en la que vienen conduciendo el gobierno es mala o muy mala.

La pareja presidencial y Nadine Heredia

Aprobación de la pareja presidencial (HISTÓRICO)



● Nadine Heredia ● Ollanta Humala



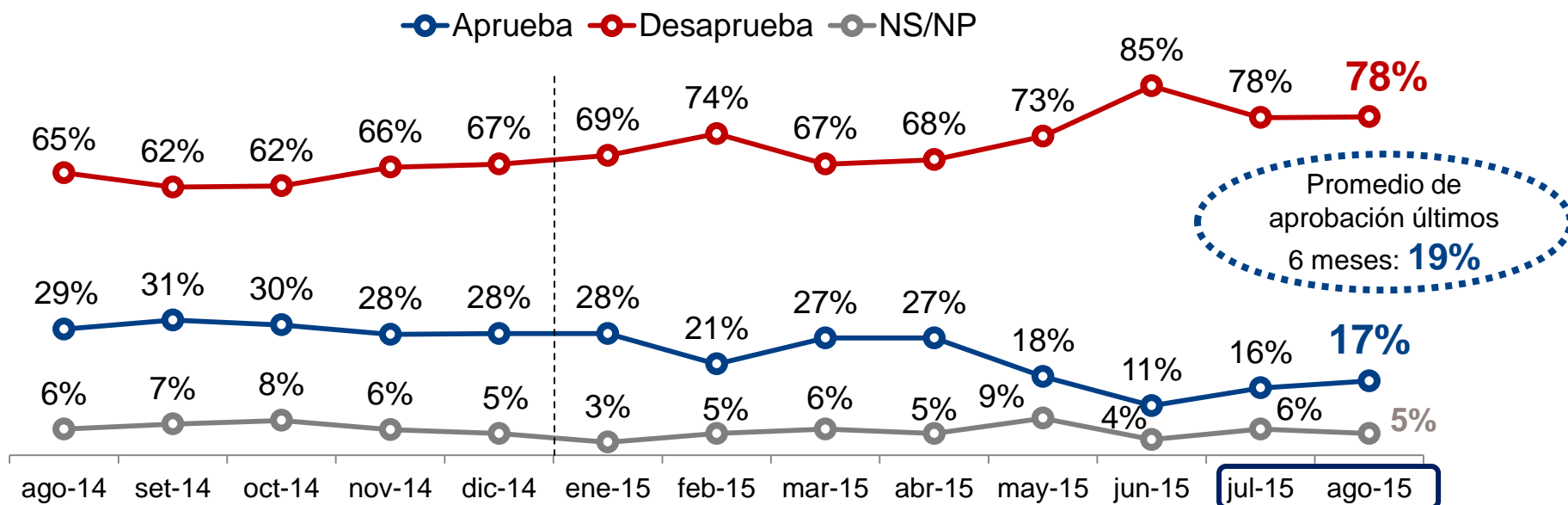
Aprobación de Nadine Heredia

Desaprobación llega al 83% en el norte del país

Aparentemente el tema de las agendas no afecta una evaluación de por sí baja



¿Aprueba o desaprueba el desempeño de Nadine Heredia? (HISTÓRICO)



	Total	Ámbito		Región					
		Urbano	Rural	Lima	Interior	Norte	Centro	Sur	Oriente
Aprueba	17%	17%	19%	20%	16%	13%	19%	14%	22%
Desaprueba	78%	80%	72%	77%	78%	83%	71%	80%	72%
NS/NP	5%	3%	9%	3%	6%	4%	10%	6%	7%

Base agosto 2015: (100%) Total de entrevistados - Nacional urbano rural (1318)

Las agendas de Nadine Heredia: Conocimiento del caso llega al 67%

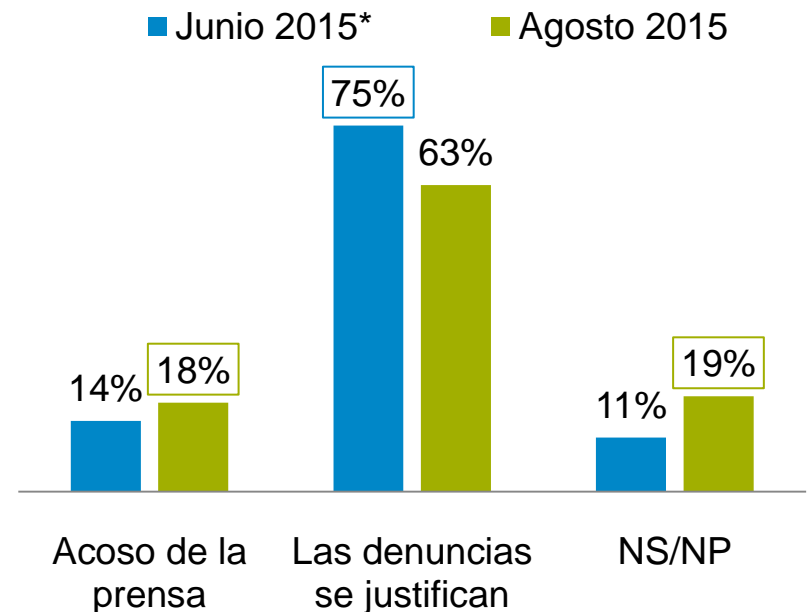
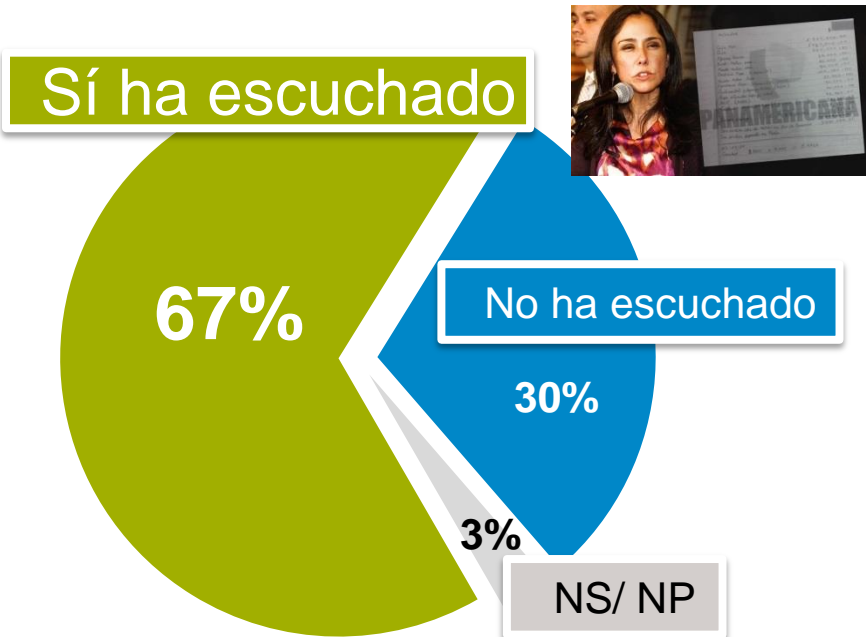


La gran mayoría ha escuchado sobre la aparición de las agendas de Nadine Heredia, especialmente en el ámbito urbano, en Lima y en los NSE A/B/C. Solo para 18% se trata de acoso de la prensa, mientras para el 63% las denuncias tienen una base justificada.



¿Ha escuchado o no ha escuchado hablar sobre las supuestas agendas de Nadine Heredia?

¿Cree usted que esto es acoso de la prensa para desprestigiar al gobierno o que estas denuncias tienen una base justificada?

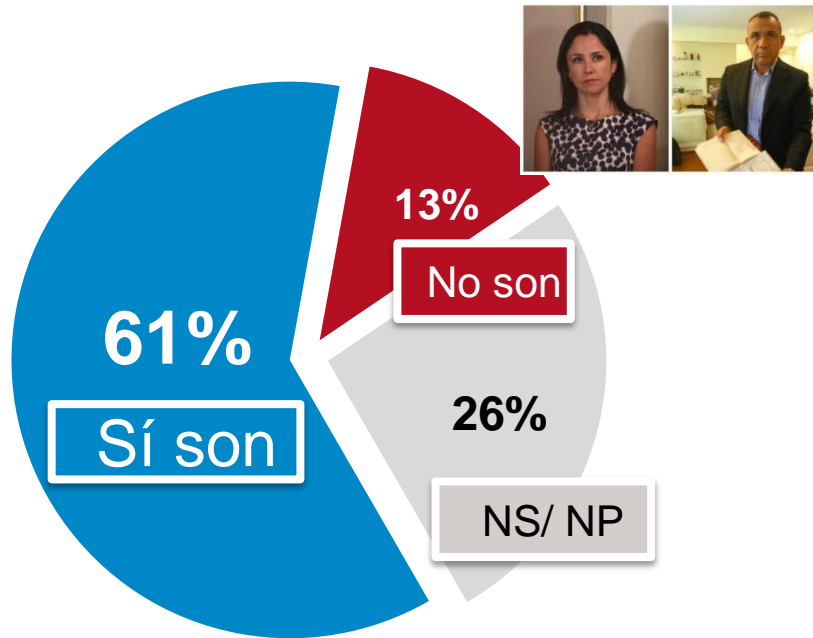


*En junio 2015 se aplicó la misma pregunta pero por el escándalo de los gastos realizados con una tarjeta de crédito a nombre de Nadine Heredia.

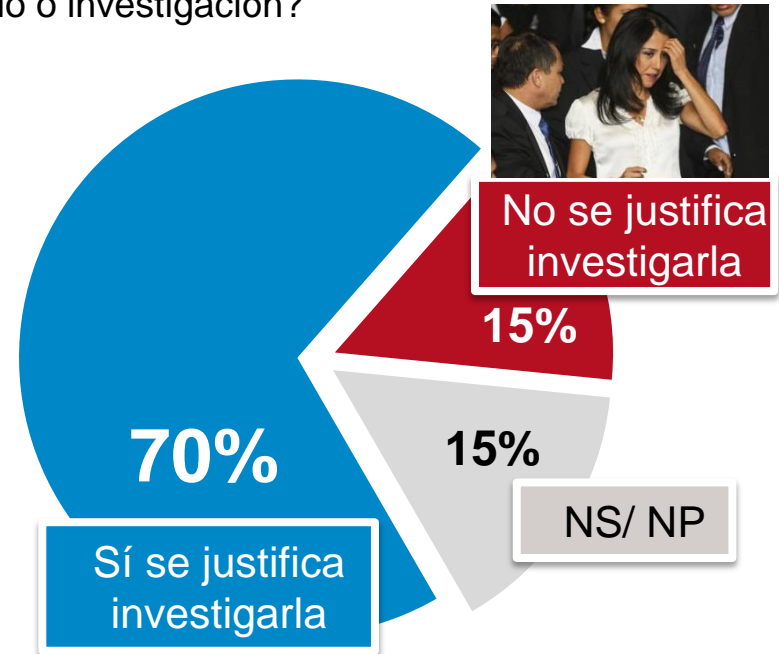
Las agendas de Nadine Heredia: 70% apoya que se le investigue

La mayoría de ciudadanos considera que debe abrirse una investigación a Nadine Heredia por el sonado caso de las agendas. Solo para el 13% las agendas no corresponderían a Nadine Heredia, aunque días posteriores la Primera Dama denunciara el robo de dichas agendas de su domicilio.

Más allá de lo escuchado o visto, ¿cree usted que **esas agendas** sí son de Nadine Heredia o, como ella afirma, no son de ella?



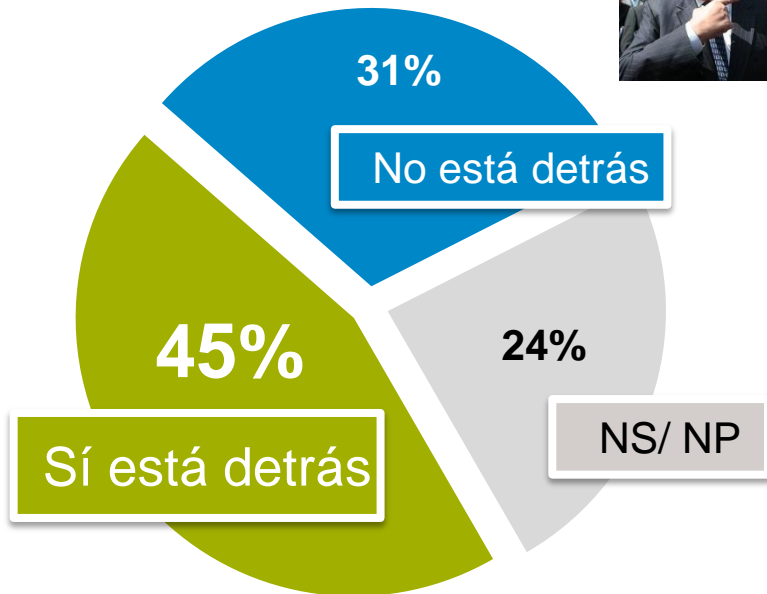
De lo escuchado o visto, ¿considera que lo que hay escrito en las agendas es información que justificaría **abrirle una investigación** a Nadine Heredia o es información privada que no amerita ningún juicio o investigación?



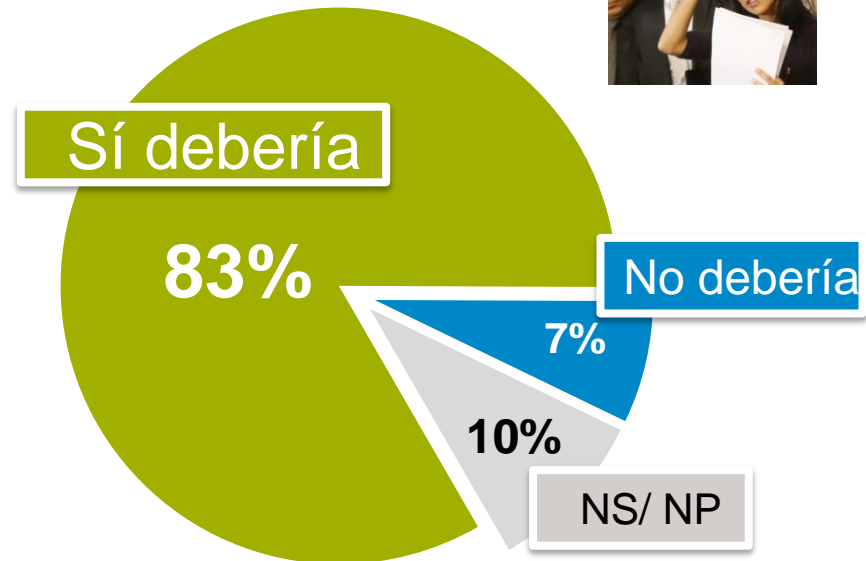
Las agendas de Nadine Heredia

Para el 45% de los peruanos Alan García está implicado en la filtración de las agendas de Nadine Heredia. El sentir del 83% de ciudadanos es que la Primera Dama debería someterse a un peritaje, de manera voluntaria, para comprobar su inocencia.

Nadine Heredia ha implicado directamente a **Alan García** en la filtración de dichas agendas. ¿Cree usted que el líder del APRA está detrás de estas acusaciones o no?



¿Cree usted que Nadine Heredia debería someterse voluntariamente a la prueba de **peritaje grafotécnico**, es decir, a una prueba que confirme o desmienta la autenticidad de dichas agendas?



Intención de voto al 2016

Intención de voto- Elecciones Presidenciales 2016



Si mañana fueran las elecciones para elegir al Presidente de la República para el período 2016-2021 ¿por quién votaría usted? **MOSTRAR TARJETA CIRCULAR**

No hay mayores diferencias respecto al mes de julio: Keiko Fujimori continúa liderando las preferencias de los electores, muy por encima del resto de posibles candidatos.



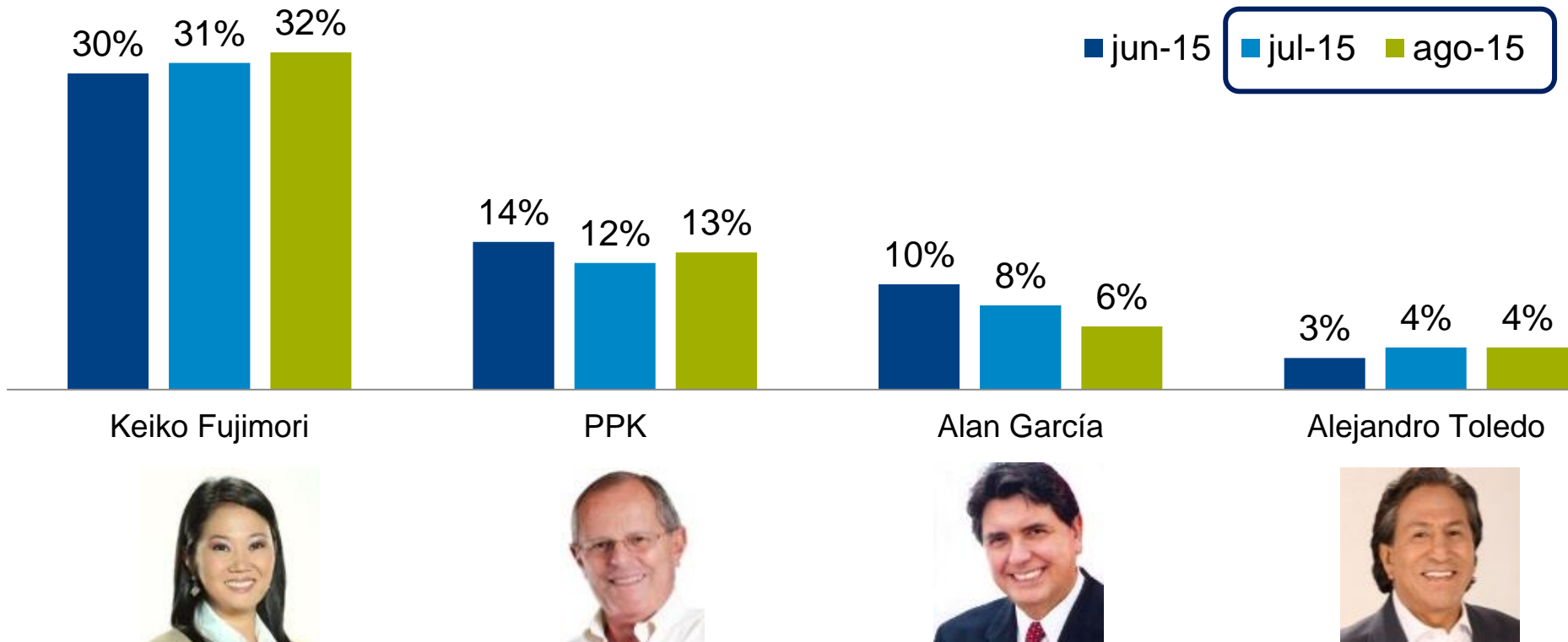
	Total	Ámbito		Nivel Socioeconómico			Región	
		Urbano	Rural	A/B	C	D/E	Lima	Interior
Keiko Fujimori	32%	32%	33%	21%	25%	38%	28%	34%
Pedro Pablo Kuczynski	13%	15%	7%	27%	16%	8%	15%	12%
Alan García	6%	7%	2%	9%	8%	4%	9%	4%
Alejandro Toledo	4%	4%	4%	2%	4%	4%	4%	4%
César Acuña	3%	3%	2%	5%	2%	3%	2%	3%
Daniel Urresti	3%	3%	2%	4%	4%	2%	4%	2%
En blanco/ viciado	19%	18%	23%	13%	19%	20%	13%	22%
NS/NP	12%	11%	16%	9%	11%	13%	12%	12%

*Otros: Gregorio Santos (0.6%), Julio Guzmán (0.6%), Yehude Simon (0.5%), Marco Arana (0.4%), Antero Flores Aráoz (0.4%), Rómulo Mucho (0.4%), Sergio Tejada (0.3%), Alberto Beingolea (0.2%), otros (2.8%)¹⁹

Base agosto 2015: (100%) Total de entrevistados - Nacional urbano rural (1318)

Intención de voto- (EVOLUTIVO – CUATRO PRIMEROS CANDIDATOS)




Si mañana fueran las elecciones para elegir al Presidente de la República para el período 2016-2021 ¿por quién votaría usted? **MOSTRAR TARJETA CIRCULAR**



Perfil de los votantes (suma 100% en vertical*)

Keiko Fujimori, PPK y Alan García



	Total				Otros	Blanco/ Viciado/ NP
NSE		100%	100%	100%	100%	100%
A/B	14%	9%	22%	29%	16%	9%
C	27%	21%	41%	34%	30%	27%
D	25%	31%	18%	20%	21%	23%
E	34%	39%	20%	17%	33%	41%
Sexo						
Hombre	48%	42%	43%	52%	56%	49%
Mujer	52%	58%	58%	48%	44%	52%
Edad						
De 18 a 24 años	18%	17%	23%	20%	19%	16%
De 25 a 39 años	30%	34%	24%	36%	26%	26%
De 40 a más años	52%	49%	53%	43%	55%	58%
Zona						
Lima	35%	31%	55%	41%	41%	28%
Interior	65%	69%	45%	59%	59%	72%
Ámbito						
Urbano	75%	74%	90%	87%	76%	68%
Rural	25%	26%	10%	14%	24%	32%
Interés en la política**						
Alto interés	41%	37%	52%	53%	43%	37%
Bajo interés	57%	62%	47%	46%	56%	59%
Uso de internet **						
Sí usan internet	45%	38%	65%	65%	50%	44%
No usan internet	54%	62%	33%	34%	51%	60%

Base agosto 2015: (100%) Total de entrevistados - Nacional urbano rural (1318) 21

* En algunos casos puede no sumar 100% por efectos de redondeo

** Sin incluir los No Precisa

¿Hay espacio para otros candidatos?

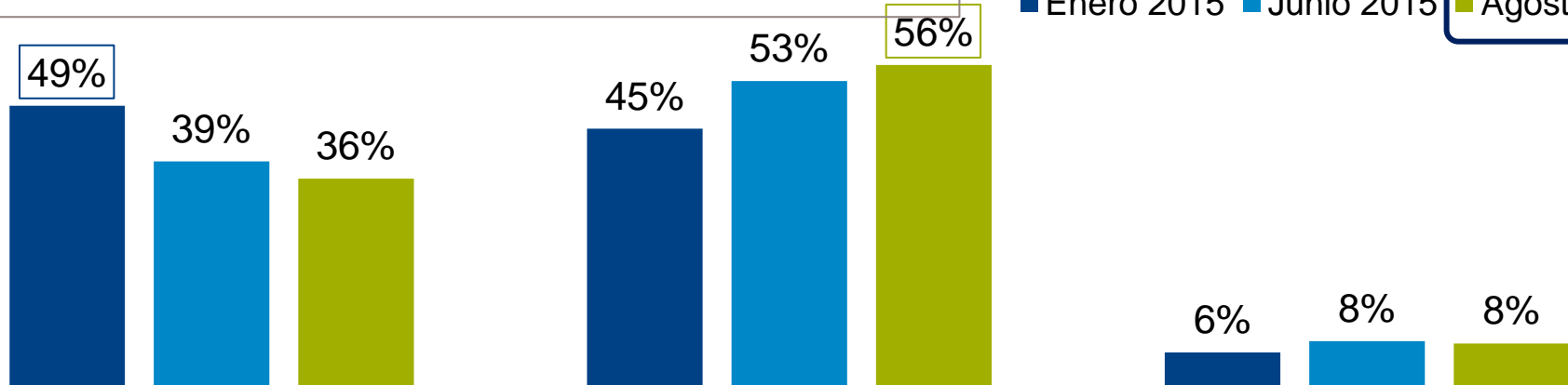


Al margen de sus simpatías, ¿usted cree que el próximo gobernante del Perú estará entre Alan García, Keiko Fujimori o PPK o piensa que hay oportunidad para otro candidato que no sea alguno de ellos? **CON TARJETA**

Hoy, la posibilidad de que aparezca otro candidato con posibilidades es poco creíble para la población: 56% cree que el presidente será uno de los tres candidatos que actualmente lideran las encuestas.



■ Enero 2015 ■ Junio 2015 ■ Agosto 2015



Uno diferente de estos tres

Alguno de los tres

NS/NP

Agosto 2015	Total	Nivel Socioeconómico			Región		Ámbito		Edad		
		A/B	C	D/E	Lima	Interior	Urbano	Rural	18 - 24	25 - 39	40 - 70
Uno diferente	36%	35%	41%	35%	43%	33%	36%	38%	33%	34%	39%
Alguno de los tres	56%	61%	53%	56%	51%	59%	58%	50%	62%	61%	51%
NS/NP	8%	4%	6%	9%	6%	9%	6%	12%	6%	5%	10%

¿QUÉ PIENSAN LOS QUE NO OPTAN POR LOS TRES FAVORITOS?


Hoy prima viciar el voto, votar en blanco o no saber qué hacer
 Todavía no encuentran su candidato



Los que piensan que ganará alguien diferente a Keiko, Alan y PPK (y que no votarían por ninguno de estos tres candidatos), optarían por viciar su voto o dejarlo en blanco.

Solo 9% de este grupo se iría por Acuña, 8% por Toledo y 7% por Urresti

Si mañana fueran las elecciones para elegir al Presidente de la República para el período 2016-2021 ¿por quién votaría usted? **MOSTRAR TARJETA CIRCULAR**



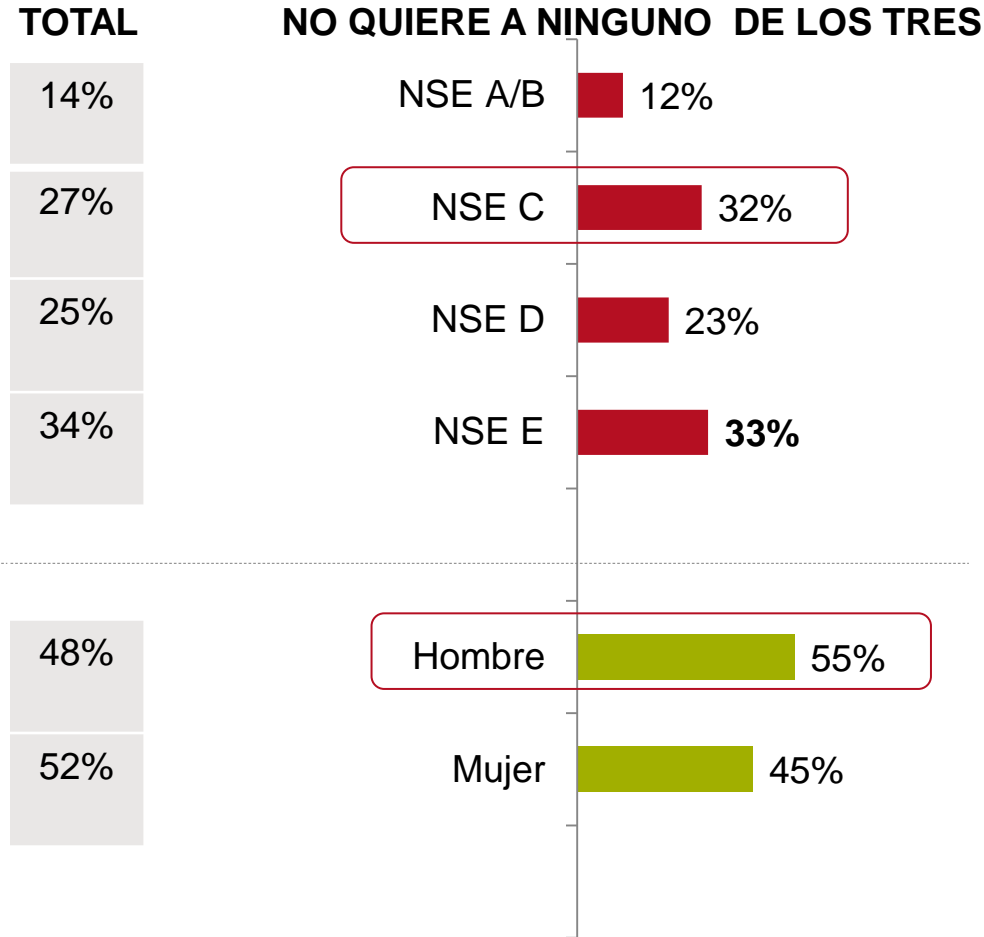
*Otros: Julio Guzmán (1.3%), Sergio Tejada (0.9%), Rómulo Mucho (0.8%), Yehude Simon (0.6%), Alberto Beingolea (0.4%), otros (5.2%)

Base agosto 2015: (100%) Total de entrevistados **QUE PIENSAN QUE GANARÁ ALGUIEN DIFERENTE A LOS TRES PRINCIPALES CANDIDATOS Y QUE NO PIENSAN VOTAR POR NINGUNO DE LOS TRES - Nacional urbano rural (358)

¿Cuál es el perfil del que NO QUIERE A NINGUNO DE LOS TRES principales candidatos como futuro presidente*?

Los que más se resisten a votar por Keiko, PPK y Alan García se encuentran principalmente en el sur del país, por lo general son hombres y mayores de 40 años.

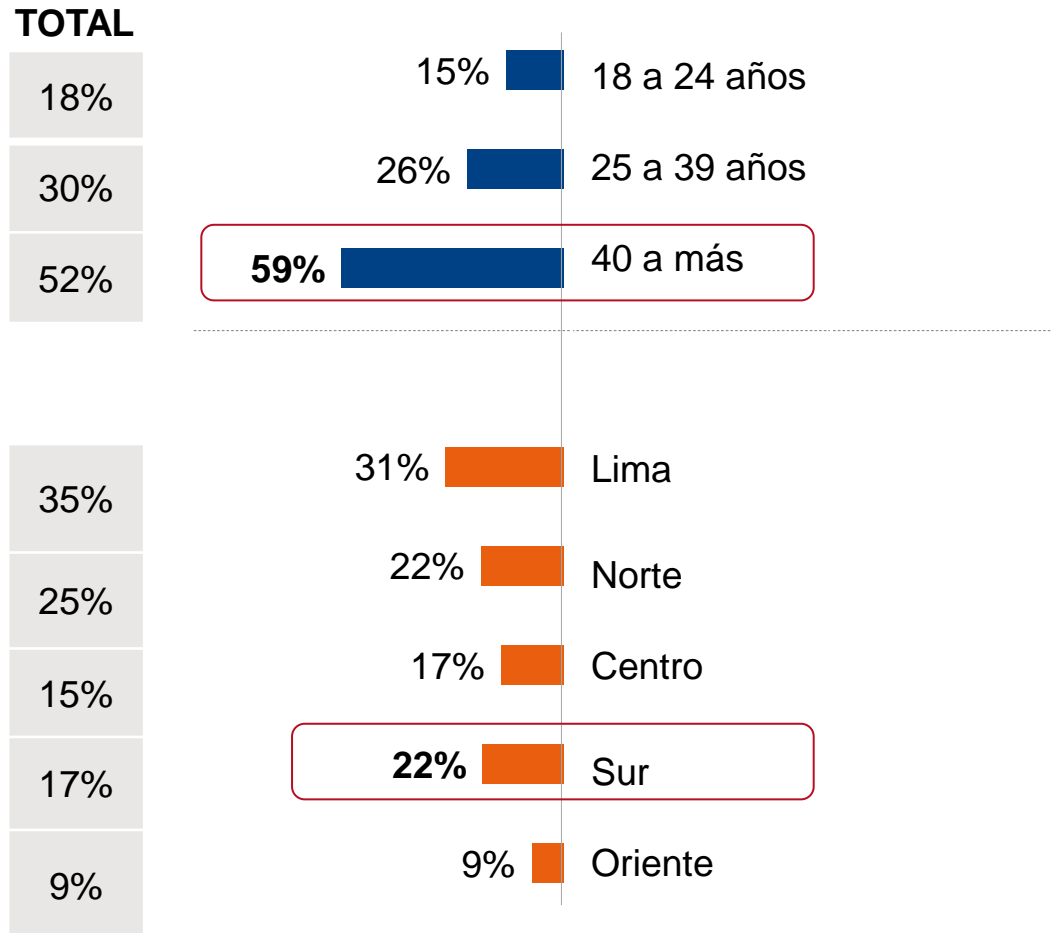
Representan el 23% de peruanos.



¿Cuál es el perfil del que NO QUIERE A NINGUNO DE LOS TRES principales candidatos como futuro presidente*?

Los que más se resisten a votar por Keiko, PPK y Alan García se encuentran principalmente en el sur del país, por lo general son hombres y mayores de 40 años.

Representan el 23% de peruanos.



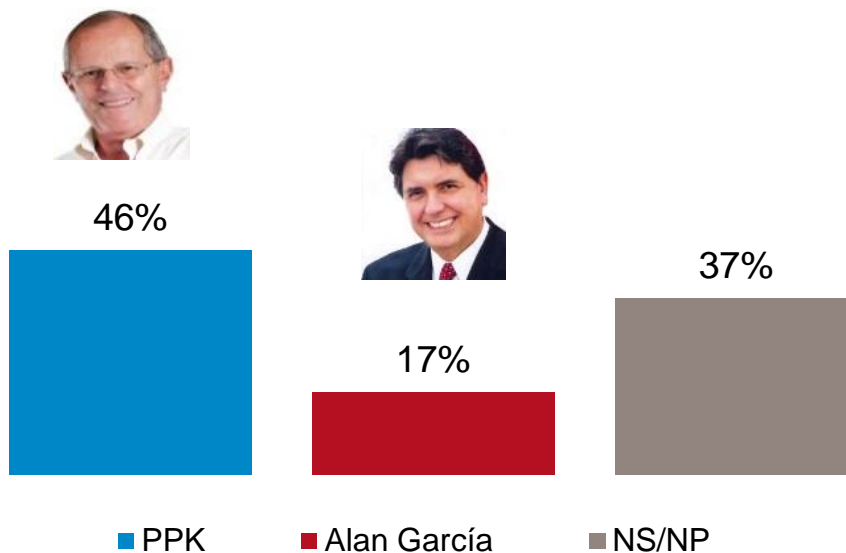
Base agosto 2015: (100%) Total de entrevistados **QUE DEFINITIVAMENTE/ PROBABLEMENTE NO VOTARÁN NI POR KEIKO, NI ALAN NI PPK- Nacional urbano rural (304)

¿Quién sería mejor contrincante de Keiko Fujimori en una supuesta segunda vuelta?



SOLO PARA QUIENES NO PIENSAN VOTAR POR KEIKO FUJIMORI

Imagine que faltan pocos días para las elecciones presidenciales. Keiko Fujimori está primera en las encuestas y usted no quiere que ella gane. ¿Por cuál de estos dos candidatos (**MOSTRAR TARJETA**) votaría para que se enfrente a Keiko en la segunda vuelta?

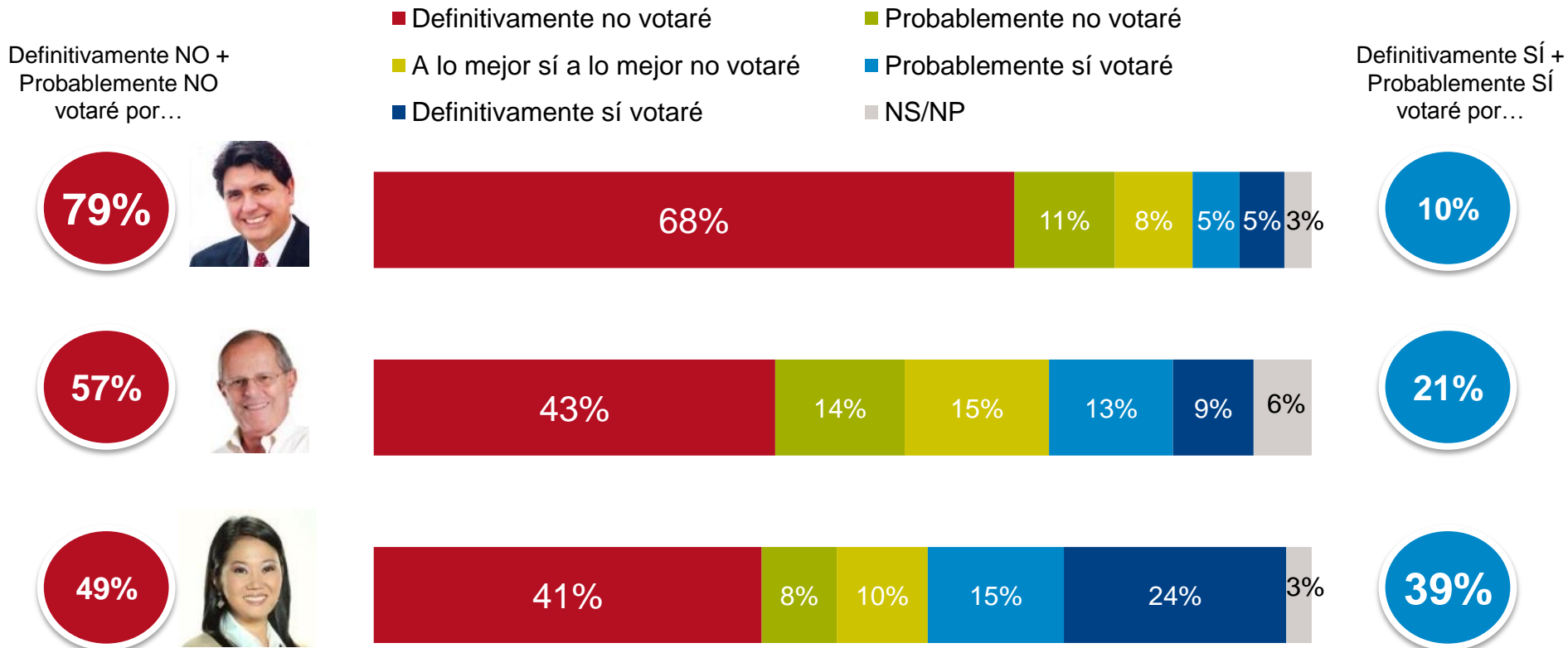


	Total	Nivel Socioeconómico			Región		Ámbito		Edad		
		A/B	C	D/E	Lima	Interior	Urbano	Rural	18 - 24	25 - 39	40 - 70
PPK	46%	63%	46%	42%	48%	46%	48%	40%	56%	50%	41%
Alan García	17%	18%	18%	16%	21%	15%	18%	13%	19%	18%	16%
NS/NP	37%	19%	36%	42%	32%	39%	34%	47%	25%	32%	43%

Alan García concentra la mayor cantidad de “antivoto”

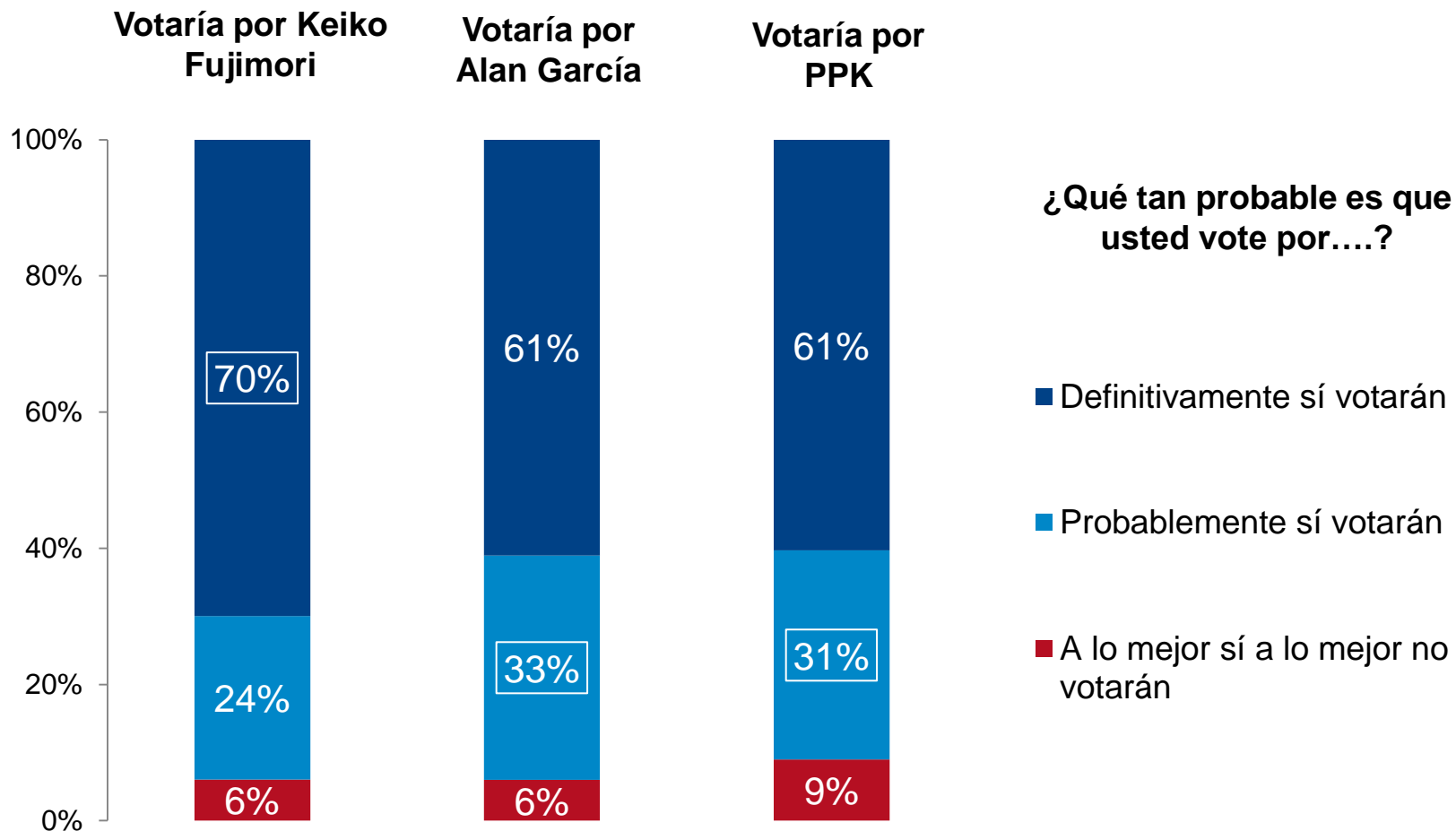
¿Qué tan probable es que usted vote por **(LEER NOMBRE)** en las elecciones presidenciales del 2016? **(TARJETA)**

Por otro lado, Keiko Fujimori congrega a un 24% de electores que definitivamente votarán por ella, obteniendo así el número de simpatizantes más fieles. Un 15% señala que probablemente votará por la candidata fujimorista.



Intensidad del voto: Keiko Fujimori tiene los simpatizantes más fieles

7 de cada 10 peruanos que votarían por la candidata fujimorista dicen que definitivamente votarán por ella.

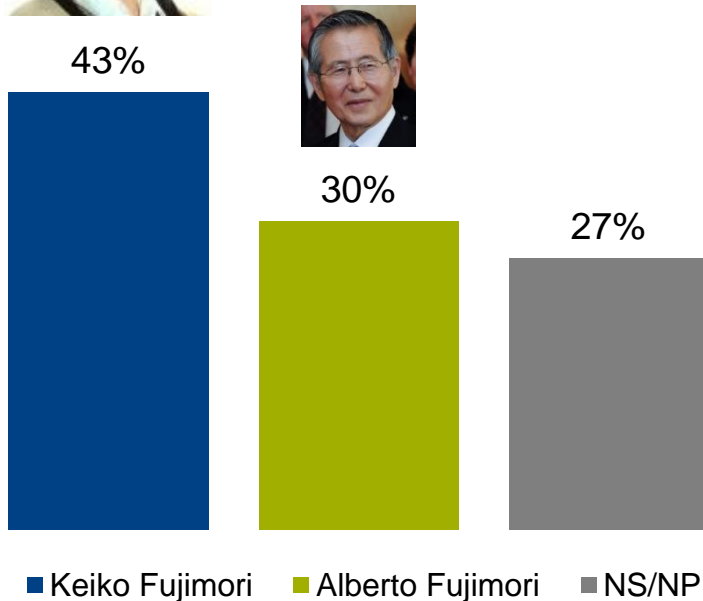


¿Qué pasaría si Alberto Fujimori y Antauro Humala pudieran ser candidatos?

Si Alberto Fujimori estuviera libre y pudiera postular a la presidencia el próximo año. ¿Quién debería ser el candidato del Fujimorismo: Alberto Fujimori o Keiko Fujimori?



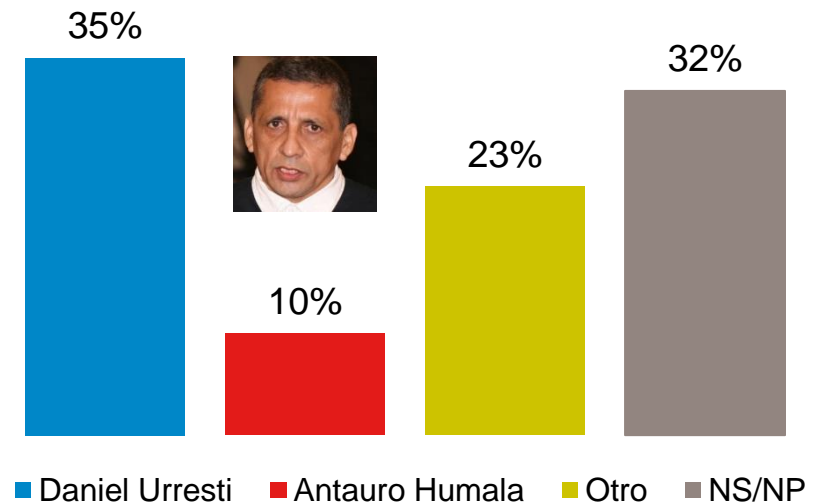
La mayoría respalda a Keiko que a su padre, incluso dentro de los mismos fujimoristas (62%).



Si Antauro Humala estuviera libre y pudiera postular a la presidencia el próximo año. ¿Quién debería ser el candidato del Nacionalismo: Antauro Humala o Daniel Urresti?



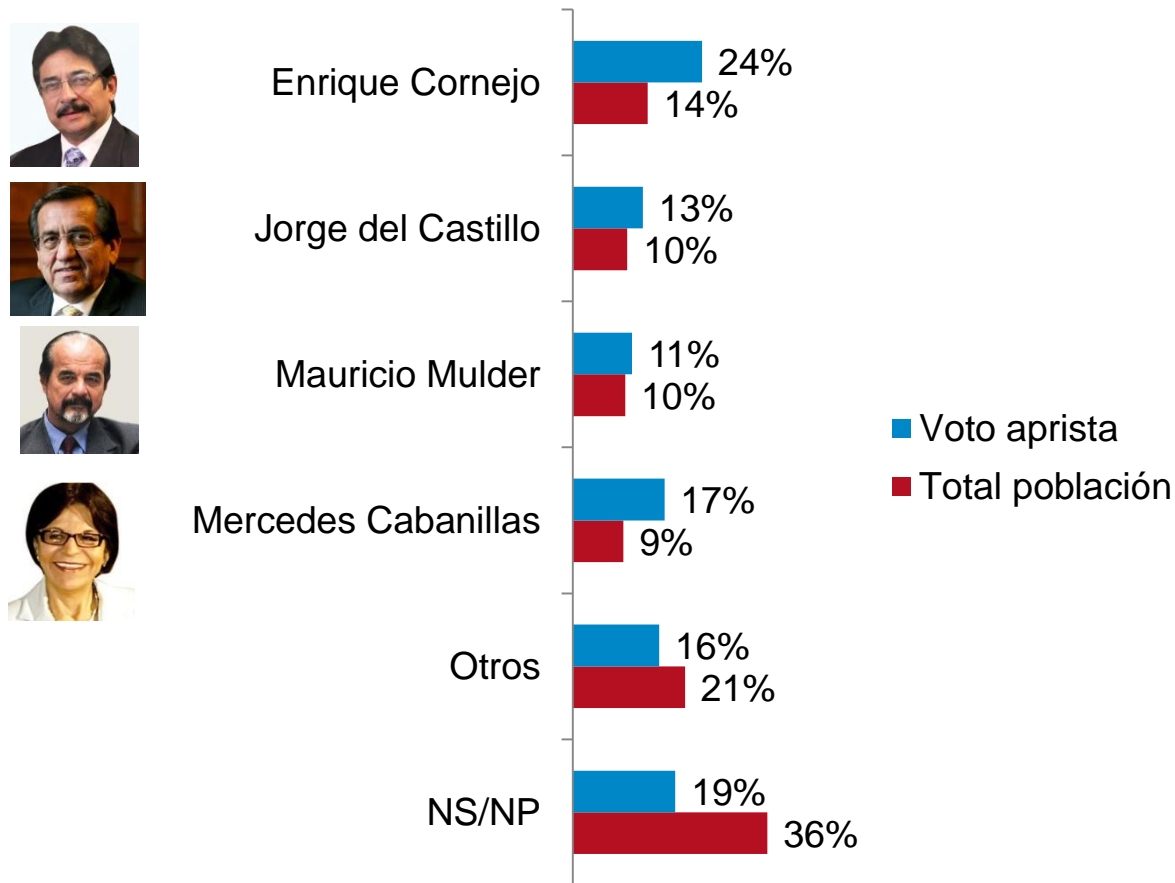
Daniel Urresti representa la principal figura del Nacionalismo, por encima del hermano del actual presidente.



¿Quién asumiría la posta si Alan García no posturara por el APRA?

Cornejo podría ser un buen candidato del aprismo, por encima de históricos como Jorge del Castillo o Mercedes Cabanillas. Su preferencia llega a 25% en Lima y a 28% en el NSE A/B.

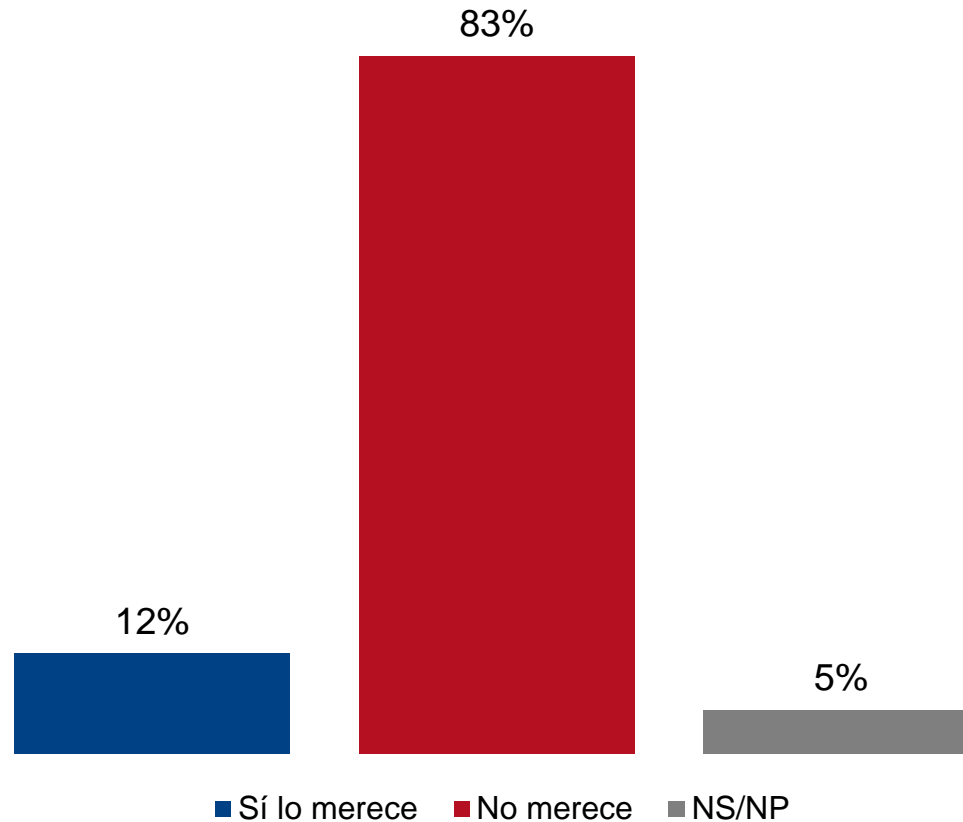
Si Alan García no postulara, ¿quién podría ser el candidato del APRA? **CON TARJETA**



¿Un tercer mandato de García?



Alan García fue elegido Presidente de la República en 1985 y en el 2006. ¿Cree usted que merece o no merece ser Presidente de la República por tercera vez?



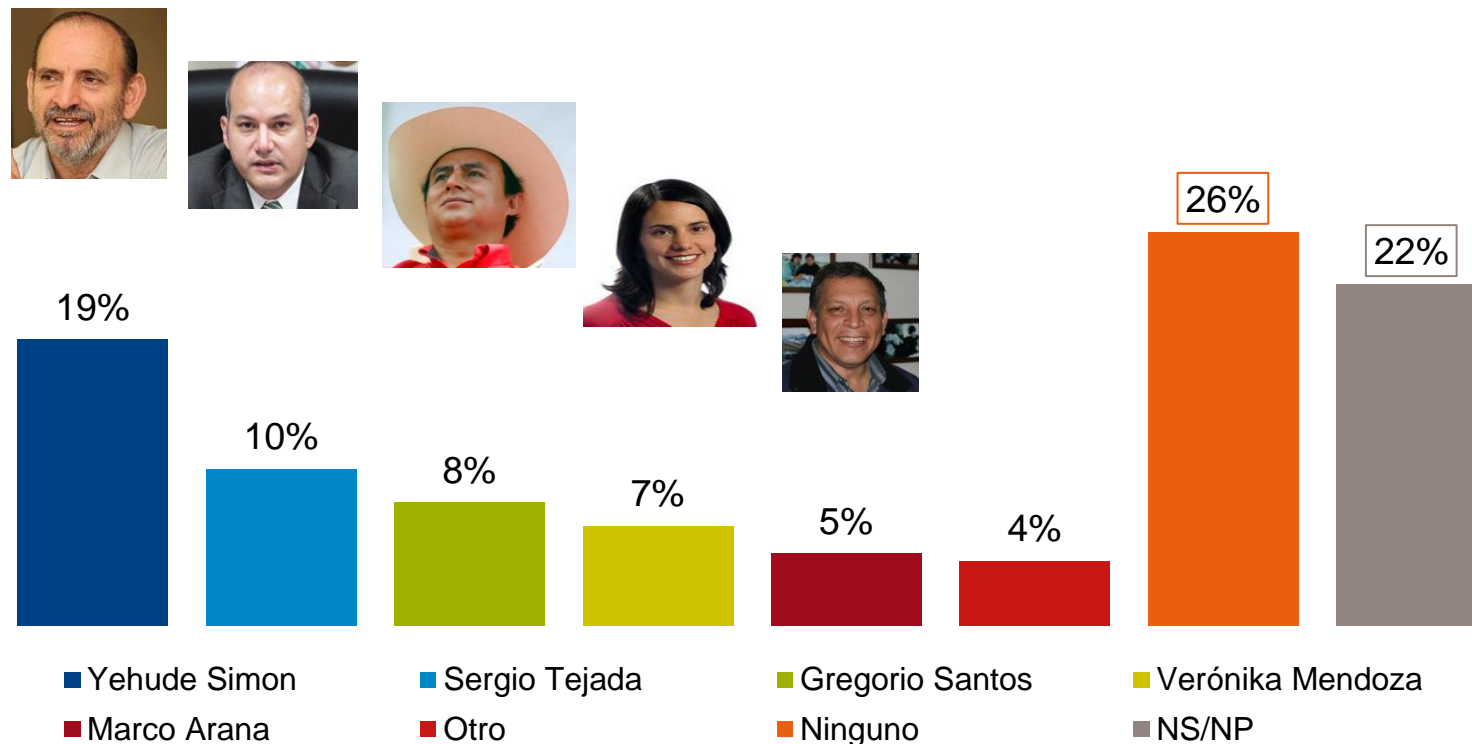
TOTAL POBLACIÓN

¿Quién cree usted que sería el mejor candidato de la izquierda? ASISTIDA

Para el 48% del total de la población, ninguno le convence o no precisa su elección



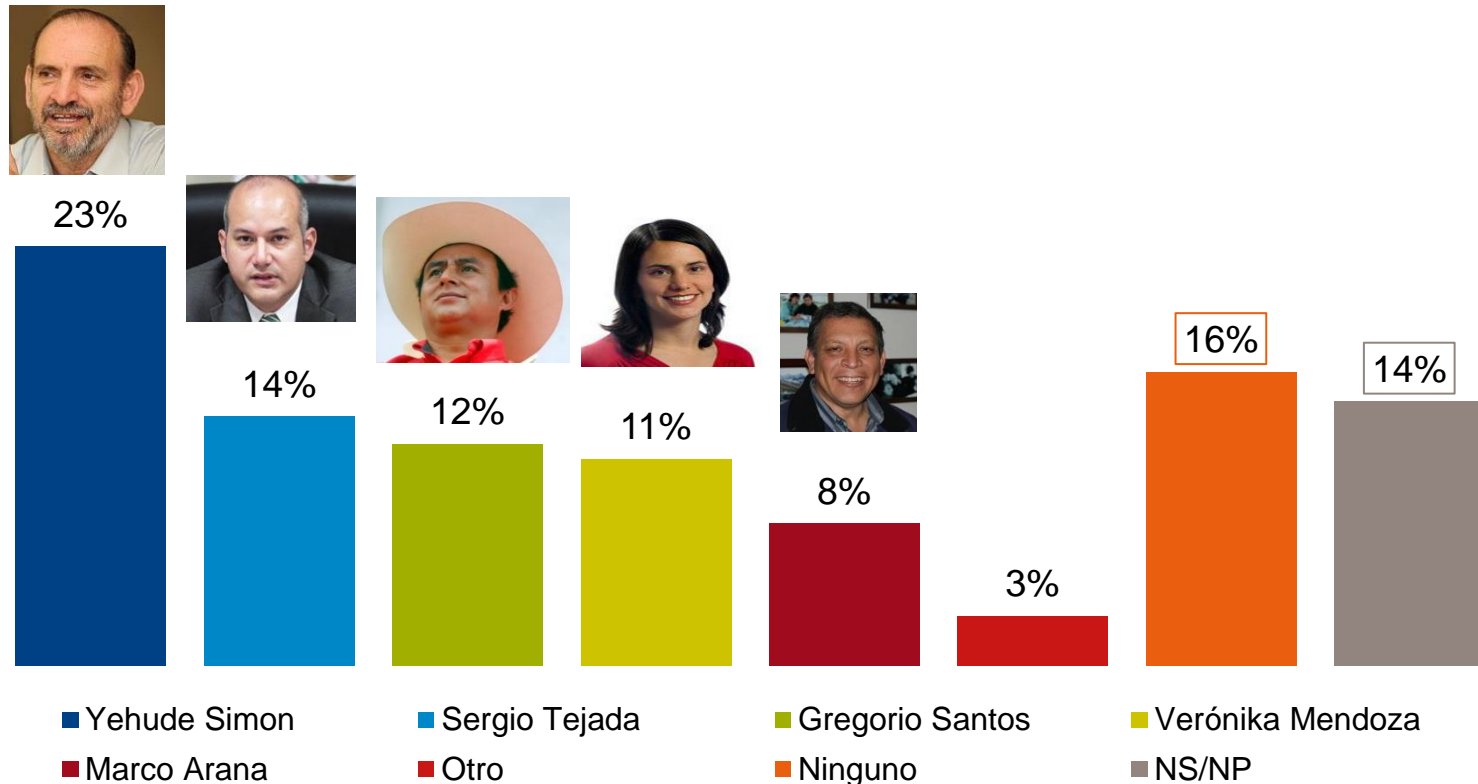
A pesar de que Yehude Simon se percibe como el mejor candidato, la tendencia varía cuando se considera únicamente el ámbito rural, donde Gregorio Santos lidera la izquierda con un 16%, muy por encima de Simon (6%). Por su parte, Sergio Tejada se afianza en el grupo de jóvenes de 18 a 24 donde obtiene un 17%.



SOLO ENTRE LA GENTE QUE DICE SER DE IZQUIERDA

¿Quién cree usted que sería el mejor candidato de la izquierda? ASISTIDA

La tendencia general se mantiene cuando solamente se toma en cuenta la opinión de la gente que se autocalifica de izquierda. Simon cuenta con el mayor respaldo mayoritario (23%). Aún así 30% no se siente identificado con ninguno de los candidatos que actualmente representan a la izquierda peruana.



Nuevos integrantes en la campaña de PPK

¿Le parece un acierto o un error de Pedro Pablo Kuczynski (PPK) haber incorporado a las siguientes personas a su equipo de campaña para las elecciones presidenciales del 2016?

■ Un acierto ■ Un error ■ NS/NP



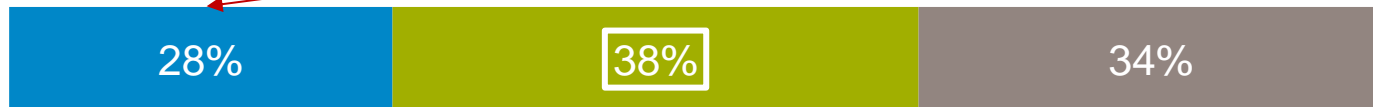
Ciro Castillo



44% entre los que votan por PPK



Carlos Bruce



Rudecindo Vega



Reforma electoral

¿Qué sienten los peruanos cuando van a votar?



Satisfacción porque ejerzo mi derecho a votar



Ago-14*: 46%

Lo hago porque es mi deber y no quiero pagar la multa



Ago-14*: 43%

Molestia, es una pérdida de tiempo



Ago-14*: 4%

Nada en particular



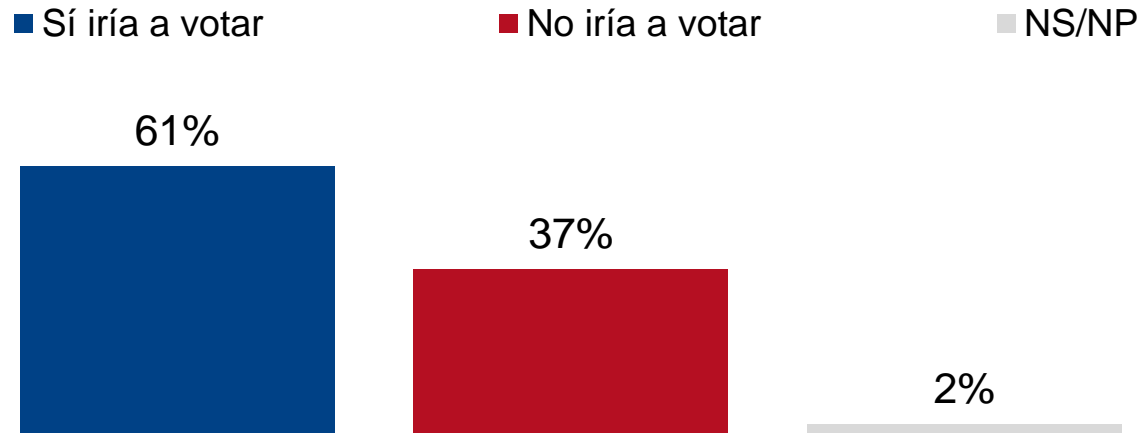
Ago-14*: 6%



44% de peruanos vota descontento (siente que pierde el tiempo, va obligado para no pagar la multa)

Pese al descontento que produce el ir a votar, la mayoría optaría por ejercer su derecho al voto aunque no fuera obligatorio hacerlo. La zona sur es donde menos gente iría a votar.

Si votar no fuera obligatorio, ¿usted iría a votar o no?



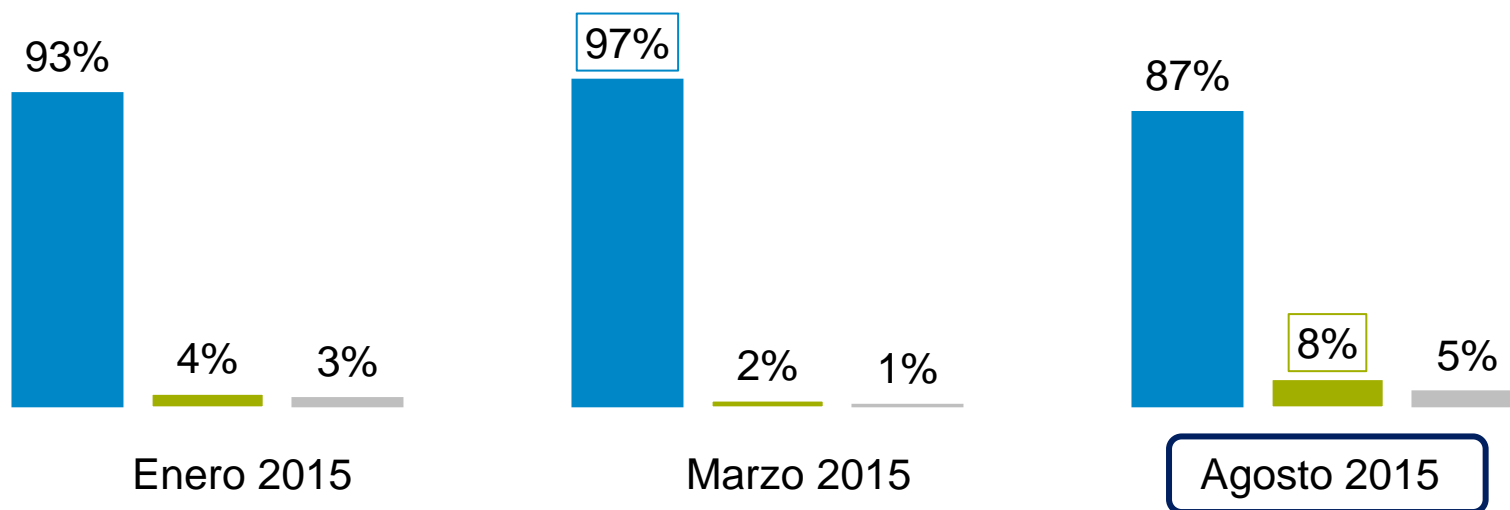
	Total	Nivel Socioeconómico			Ámbito		Región					
		A/B	C	D/E	Urbano	Rural	Lima	Interior	Norte	Centro	Sur	Oriente
Sí iría a votar	61%	66%	63%	58%	62%	58%	63%	60%	60%	69%	50%	61%
No iría a votar	37%	32%	35%	40%	37%	39%	36%	38%	38%	30%	46%	37%
NS/NP	2%	2%	2%	2%	1%	3%	1%	2%	2%	1%	4%	2%

Transparencia en los partidos políticos



¿Usted cree que debe ser obligatorio o no que los **PARTIDOS** presenten su balance de gastos de campañas publicitarias antes de participar en las próximas elecciones?

■ Debe ser obligatorio ■ No debe ser obligatorio ■ NS/NP



Agosto 2015	Total	Ámbito		Nivel Socioeconómico			Región	
		Urbano	Rural	A/B	C	D/E	Lima	Interior
Debe ser obligatorio	87%	88%	85%	92%	90%	85%	91%	86%
No debe ser obligatorio	8%	9%	7%	7%	8%	9%	8%	9%
NS/NP	5%	3%	8%	1%	2%	6%	1%	5%

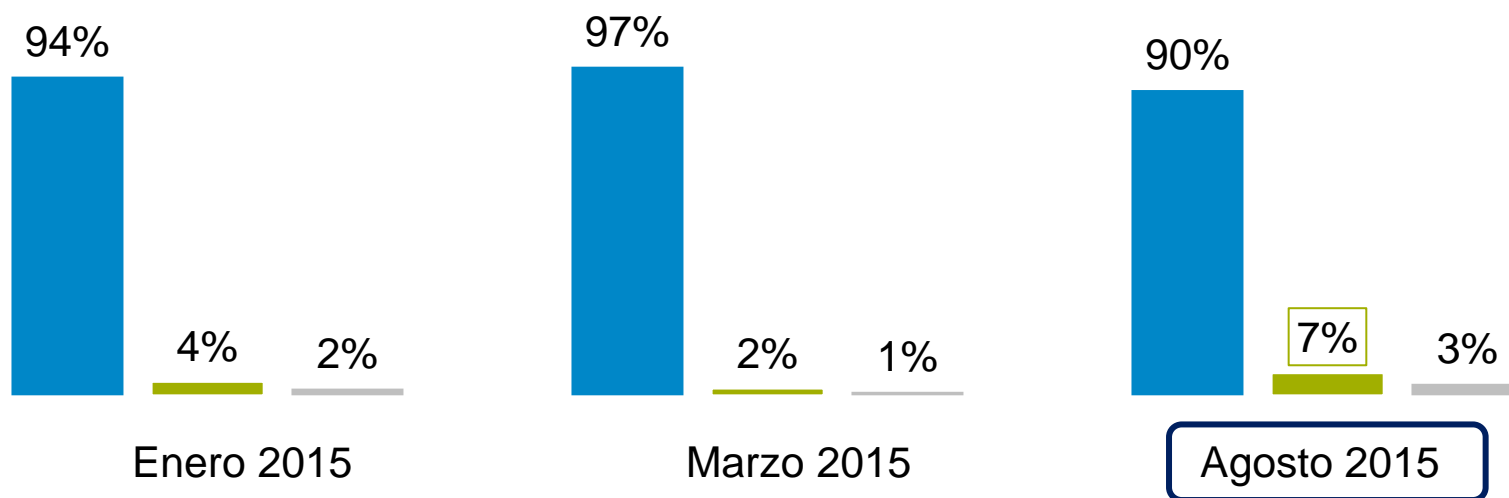
Base agosto 2015: (100%) Total de entrevistados - Nacional urbano rural (1318)

Transparencia en los partidos políticos



¿Usted cree que debe ser obligatorio o no que los **CANDIDATOS AL CONGRESO Y A LA PRESIDENCIA** presenten sus ingresos, gastos, rentas y tenencia de bienes antes de participar en las próximas elecciones?

■ Debe ser obligatorio ■ No debe ser obligatorio ■ NS/NP



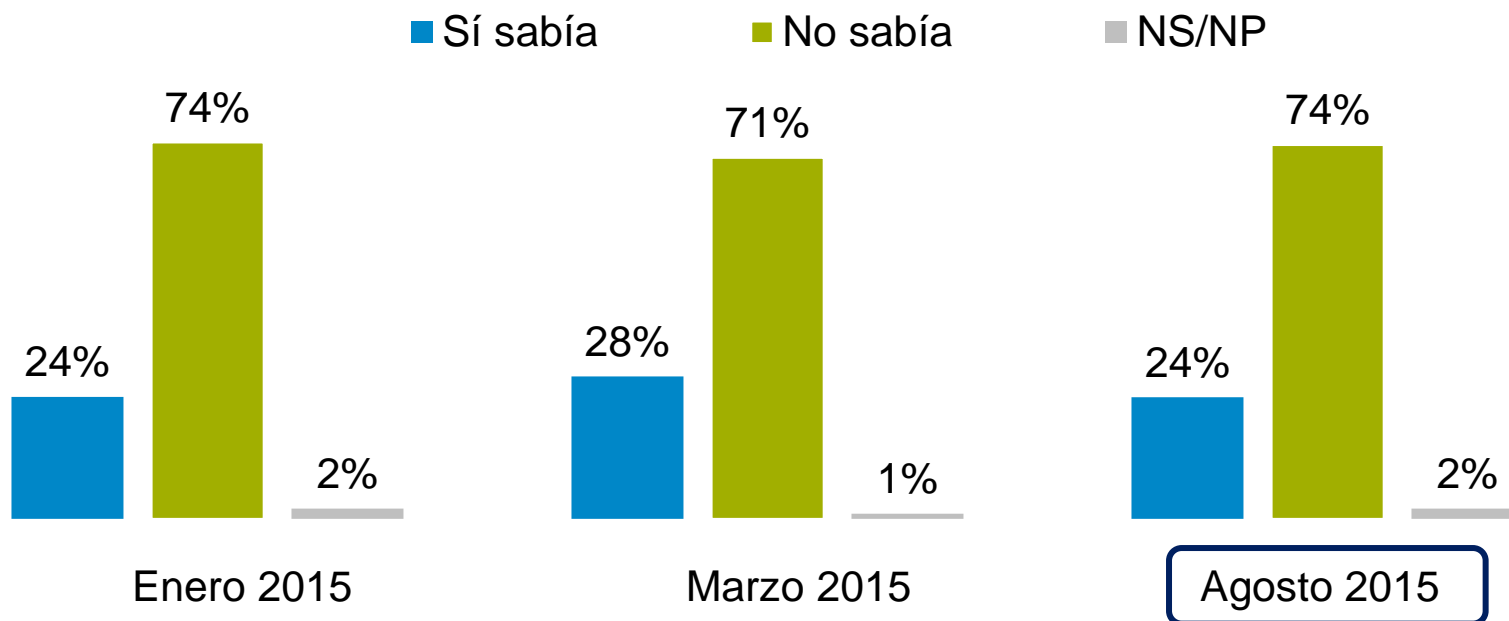
Agosto 2015	Total	Ámbito		Nivel Socioeconómico			Región	
		Urbano	Rural	A/B	C	D/E	Lima	Interior
Debe ser obligatorio	90%	91%	89%	97%	90%	89%	92%	89%
No debe ser obligatorio	7%	7%	5%	2%	9%	6%	8%	6%
NS/NP	3%	2%	6%	1%	1%	5%	-	5%

Base agosto 2015: (100%) Total de entrevistados - Nacional urbano rural (1318)

Conocimiento del proyecto de Ley de Partidos Políticos



Hay un proyecto para que el Estado financie a los partidos políticos y así evitar que los partidos dependan exclusivamente del dinero de personas o grupos del sector privado porque esto podría prestarse a que sean más importantes los intereses particulares de este sector o que también ingresen grupos vinculados al narcotráfico y mafias. ¿Usted sabía, conocía, había oído sobre este proyecto de ley?

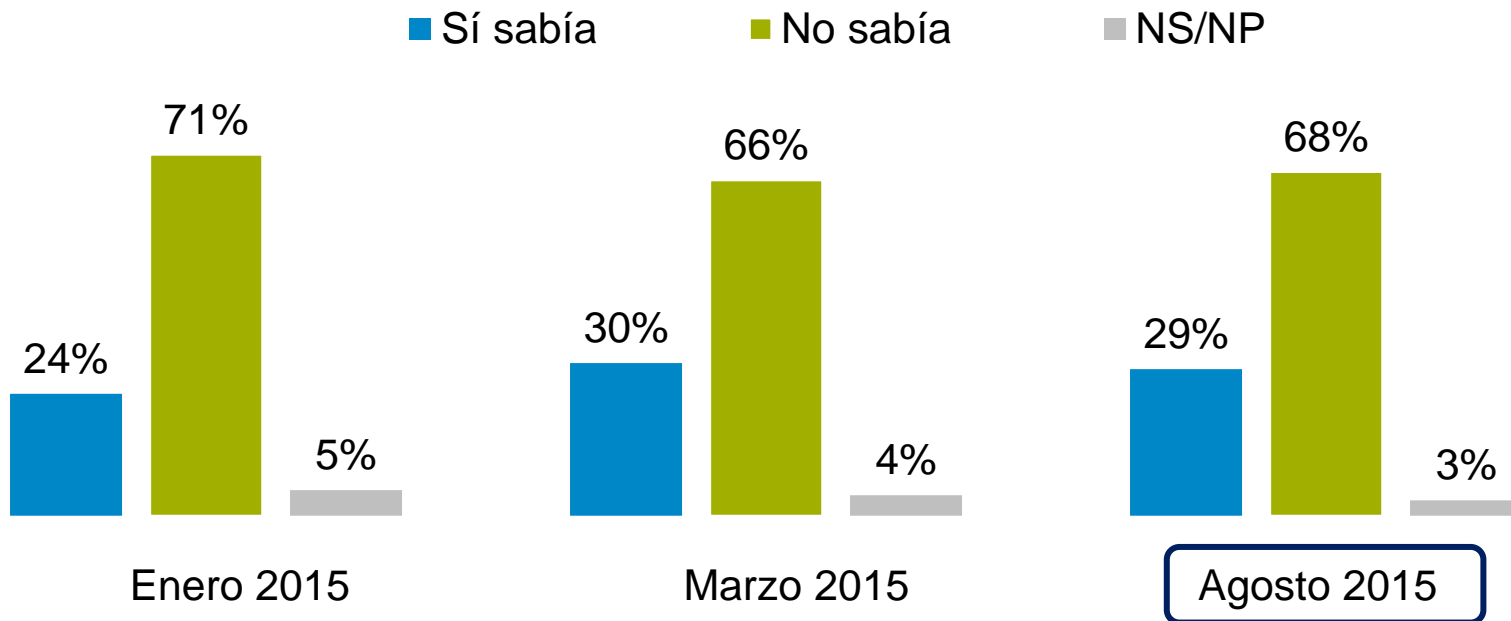


Agosto 2015	Total	Ámbito		Nivel Socioeconómico			Región	
		Urbano	Rural	A/B	C	D/E	Lima	Interior
Sí sabía	24%	24%	23%	36%	23%	22%	20%	26%
No sabía	74%	74%	73%	64%	76%	75%	80%	70%
NS/NP	2%	2%	4%	-	1%	3%	-	4%

Conocimiento del proyecto de Ley de Partidos Políticos



¿Sabía que uno de los objetivos de que el Estado financie a los partidos es para disminuir el riesgo que los financien grupos vinculados al narcotráfico o mafias diversas?

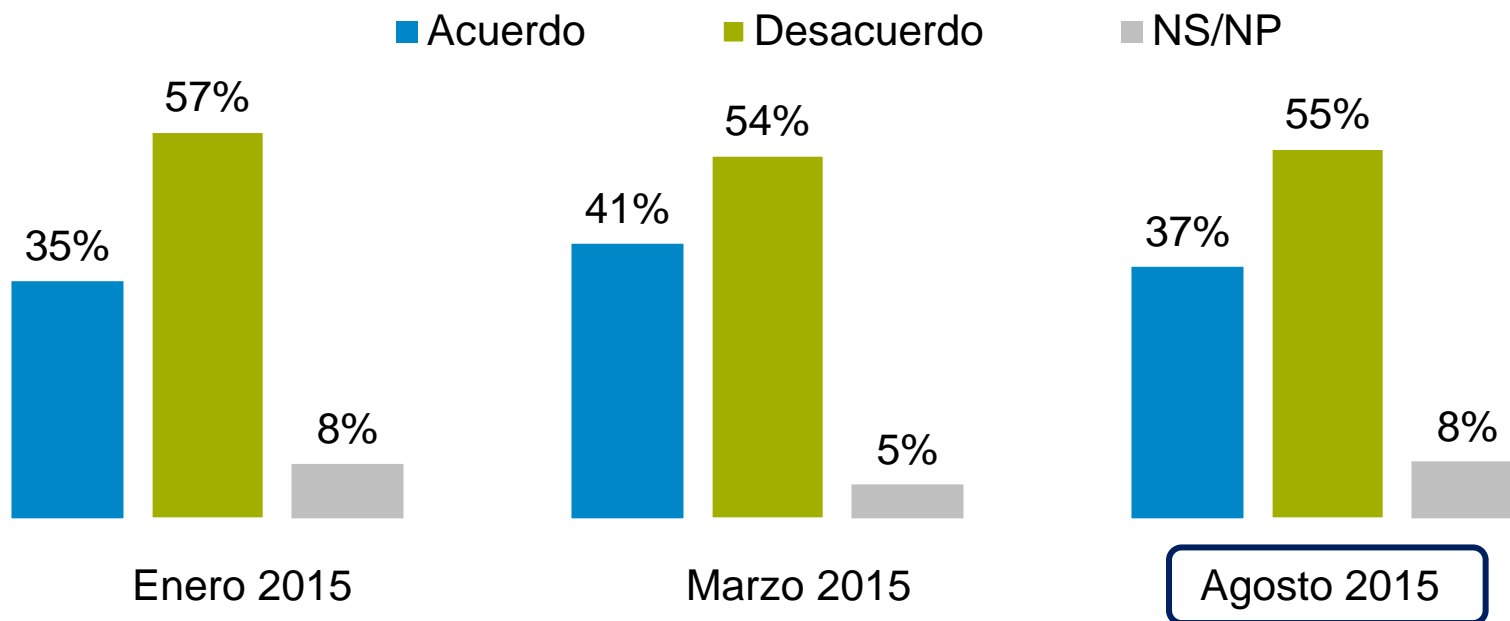


Agosto 2015	Total	Ámbito		Nivel Socioeconómico			Región	
		Urbano	Rural	A/B	C	D/E	Lima	Interior
Sí sabía	29%	31%	23%	42%	32%	24%	31%	28%
No sabía	68%	66%	71%	57%	67%	70%	68%	67%
NS/NP	4%	3%	6%	1%	1%	6%	1%	5%

Financiamiento a los partidos políticos



¿Usted está de acuerdo o no con que el Estado financie a los partidos políticos para que ellos no solo dependan de los aportes de grupos o personas del sector privado?



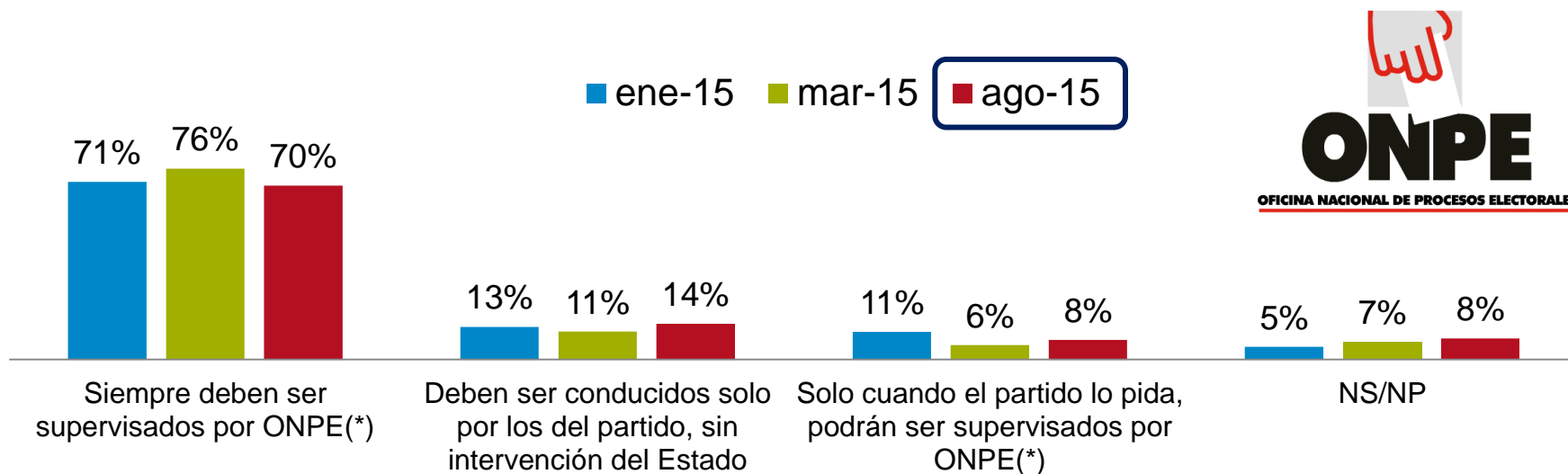
Agosto 2015	Total	Ámbito		Nivel Socioeconómico			Región	
		Urbano	Rural	A/B	C	D/E	Lima	Interior
Acuerdo	37%	37%	39%	40%	43%	34%	40%	36%
Desacuerdo	55%	57%	48%	56%	53%	55%	55%	54%
NS/NP	8%	6%	13%	4%	4%	11%	5%	10%

Base agosto 2015: (100%) Total de entrevistados - Nacional urbano rural (1318)

Supervisión de la ONPE a elecciones internas



Los procesos de elección de candidatos al interior de los partidos ...



(*) Oficina Nacional de Procesos Electorales

Agosto 2015	Total	Ámbito		Nivel Socioeconómico			Región	
		Urbano	Rural	A/B	C	D/E	Lima	Interior
Siempre deben ser supervisados por ONPE	70%	73%	60%	78%	74%	65%	73%	68%
Deben ser conducidos solo por los del partido, sin intervención del Estado	14%	16%	11%	12%	18%	13%	17%	13%
Solo cuando el partido lo pida, podrán ser supervisados por ONPE	8%	6%	14%	8%	4%	9%	6%	9%
NS/NP	8%	5%	15%	2%	4%	13%	4%	10%

¿Cómo deberían ser las elecciones internas en los partidos políticos?
 La mayoría considera que las elecciones internas deben ser más democráticas: un militante
 = un voto

Todos los militantes participan en una elección general para designar a sus candidatos (un militante /un voto)



Ene-15*: 59%



Los delegados de base de cada partido eligen los candidatos en una asamblea



Ene-15*: 28%



La dirigencia política designa a los candidatos sin elección



Ene-15*: 7%



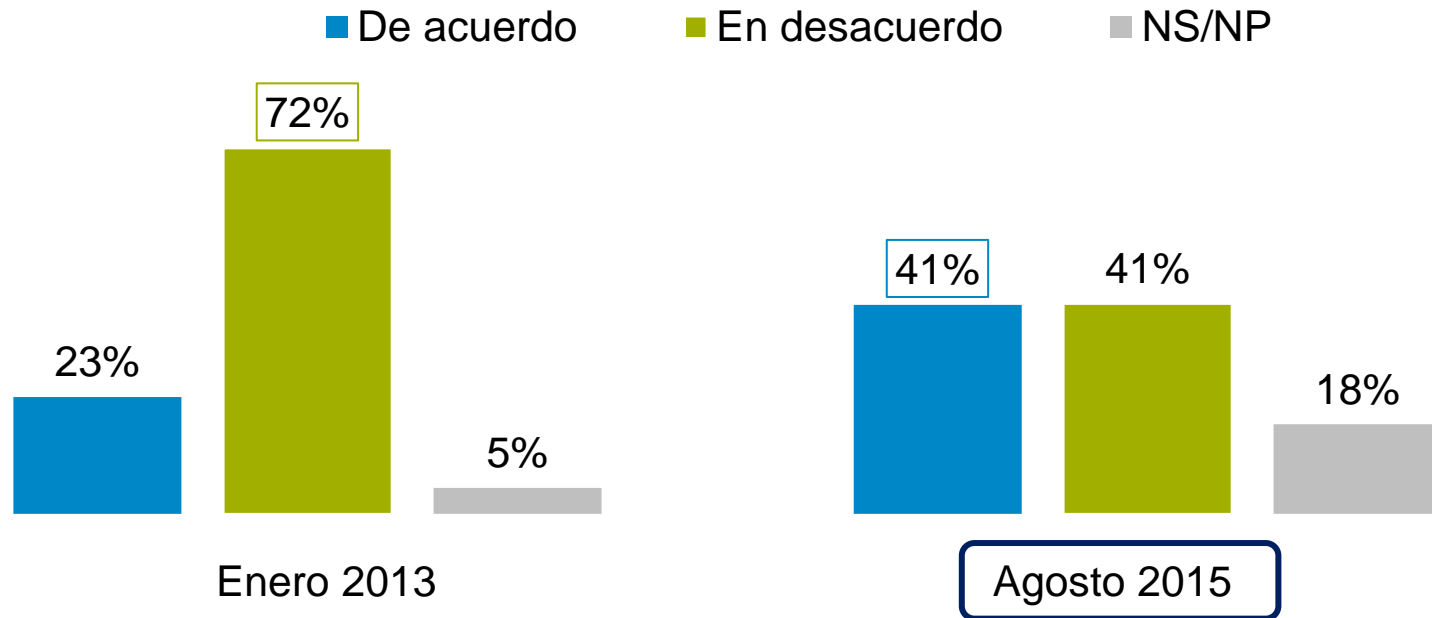
NS/NP



Ene-15*: 6%

Voto preferencial: cada vez más ciudadanos se muestran a favor de su eliminación

¿Está usted de acuerdo o en desacuerdo con la eliminación del voto preferencial, entendido como el mecanismo que permite al elector dar su respaldo a un integrante de una lista de candidatos de un partido al escribir el número del postulante?

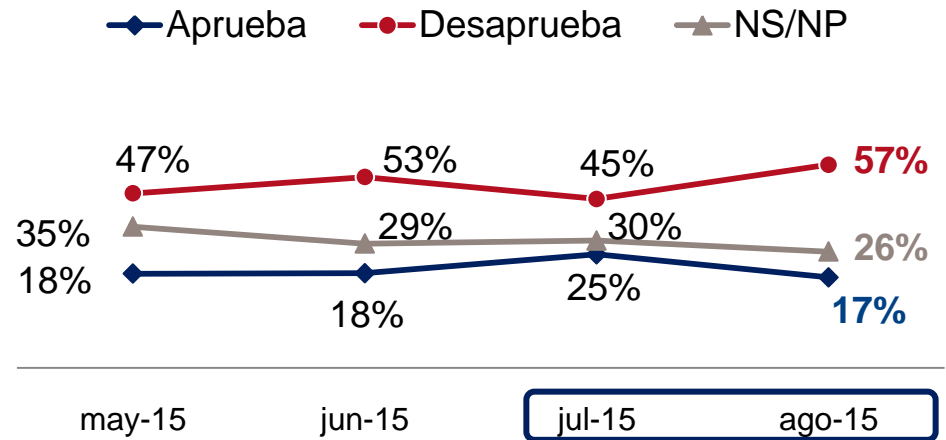


Agosto 2015	Total	Ámbito		Nivel Socioeconómico			Región	
		Urbano	Rural	A/B	C	D/E	Lima	Interior
De acuerdo	41%	42%	37%	53%	40%	39%	39%	42%
En desacuerdo	41%	43%	35%	44%	49%	37%	48%	38%
NS/NP	18%	14%	27%	3%	11%	24%	13%	20%

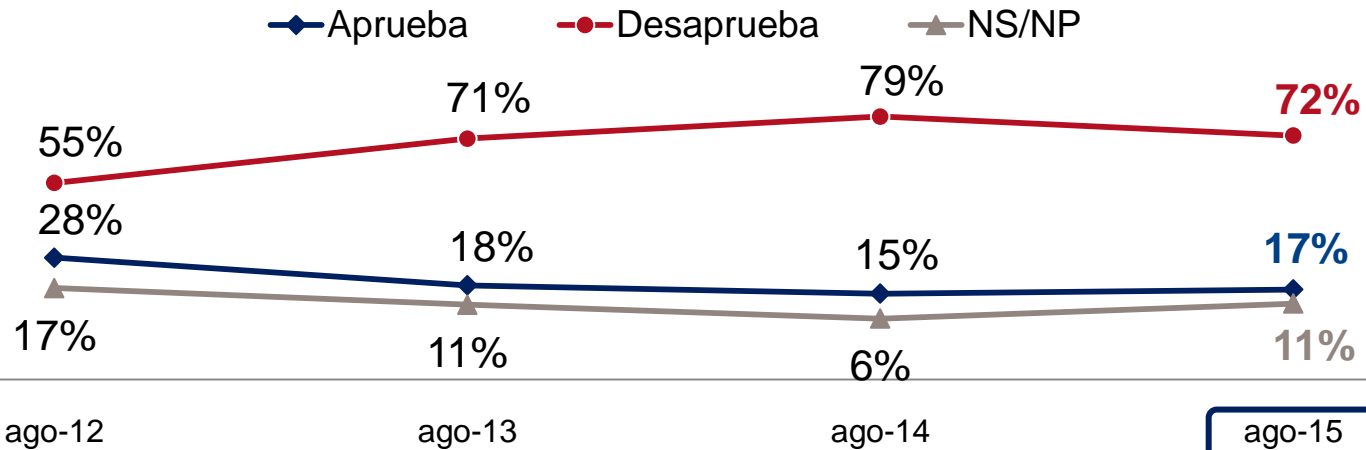
Personajes e instituciones públicas

Aprobación del Gabinete Ministerial

¿Aprueba o desaprueba el desempeño del actual Primer Ministro, Pedro Cateriano?



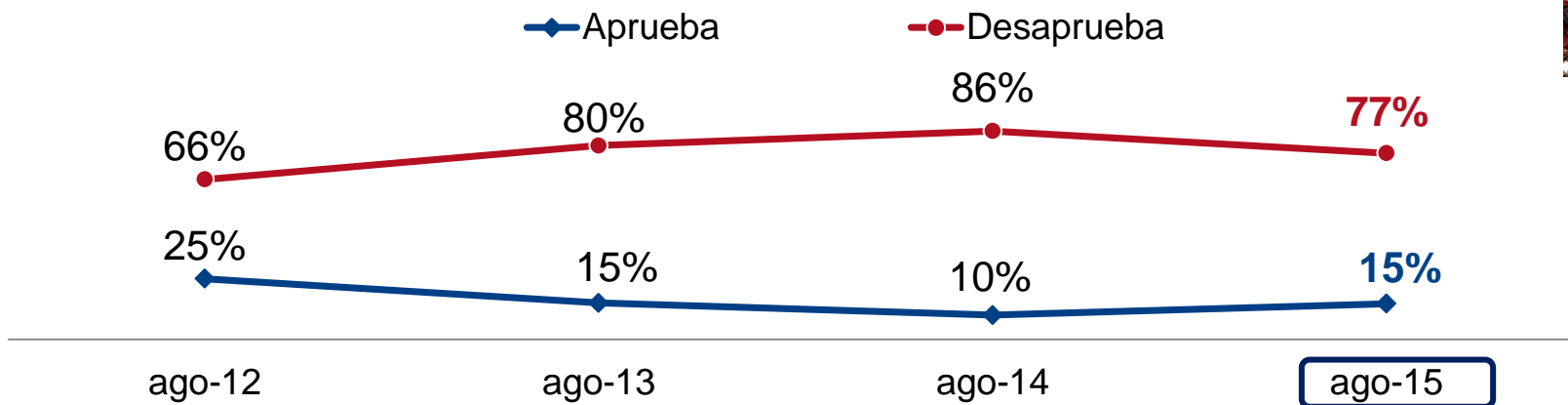
¿Usted aprueba o desaprueba cómo están desarrollando su labor los **Ministros**...?



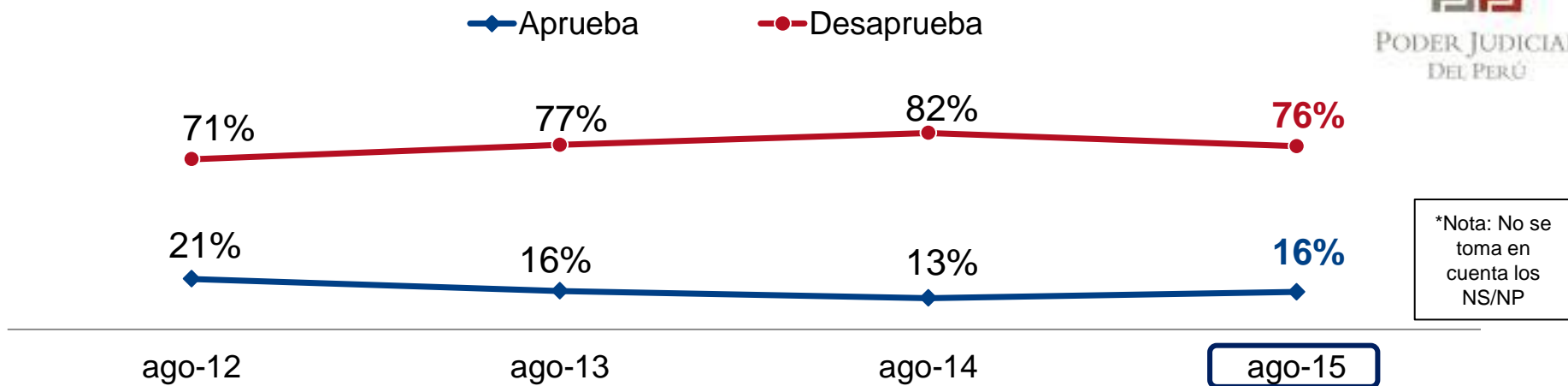
Aprobación del Congreso y el Poder Judicial



¿Usted aprueba o desaprueba cómo está desarrollando su labor el **Congreso**...?



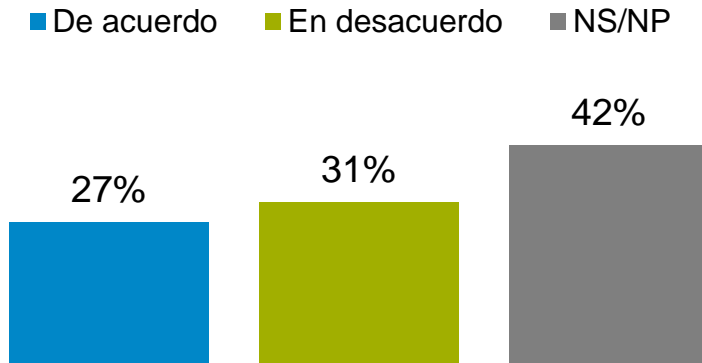
¿Usted aprueba o desaprueba cómo está desarrollando su labor el **Poder Judicial**?



*Nota: No se toma en cuenta los NS/NP

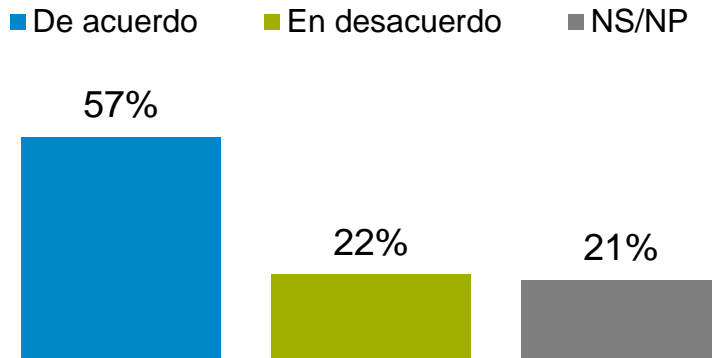
La oposición en la Mesa Directiva del Congreso

¿Está de acuerdo o en desacuerdo con la elección de Luis Iberico como Presidente de la Mesa Directiva del Congreso para el período 2015-2016?



	Total	Nivel Socioeconómico			Ámbito	
		A/B	C	D/E	Urbano	Rural
De acuerdo	27%	42%	37%	19%	31%	15%
En desacuerdo	31%	34%	36%	28%	35%	21%
NS/NP	42%	24%	27%	53%	34%	64%

¿Está de acuerdo o en desacuerdo con que el gobierno y el Congreso (ahora dirigido por la oposición), establezcan una agenda legislativa conjunta?



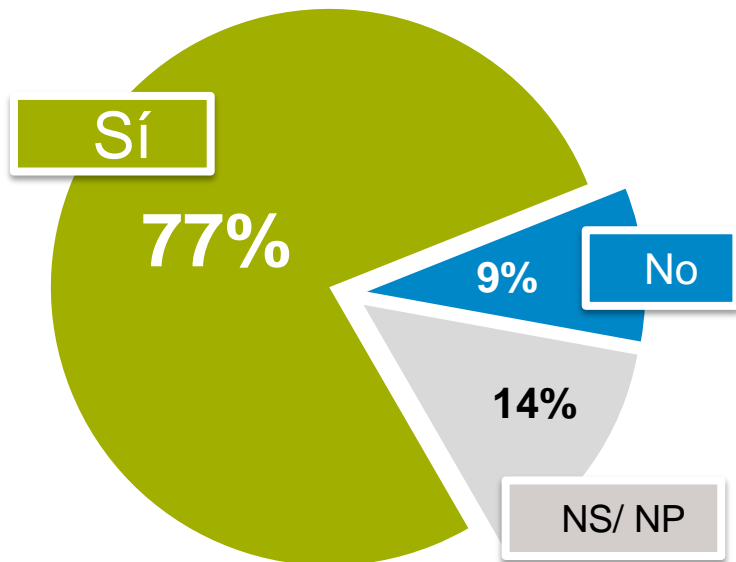
	Total	Nivel Socioeconómico			Ámbito	
		A/B	C	D/E	Urbano	Rural
De acuerdo	57%	68%	63%	52%	60%	51%
En desacuerdo	22%	22%	25%	21%	23%	18%
NS/NP	21%	10%	12%	27%	17%	31%

Caso Lava Jato

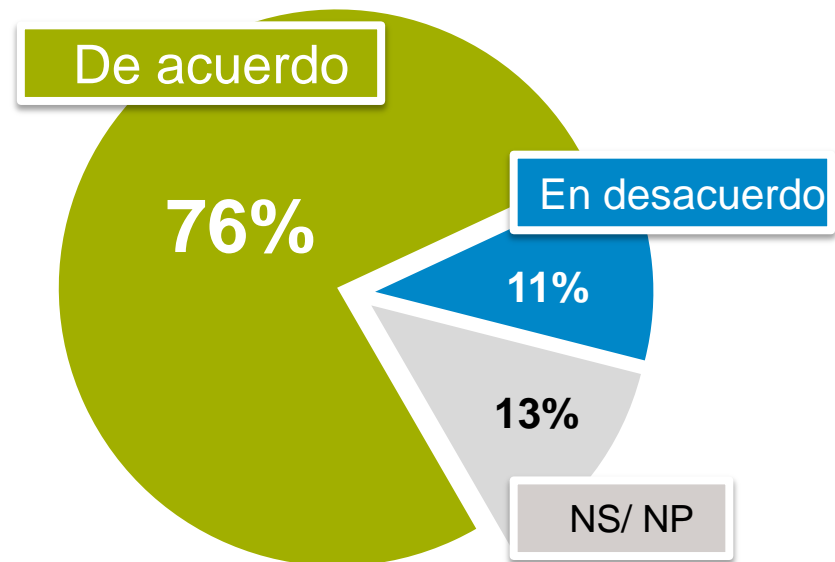
El caso Lava Jato

La mayoría de ciudadanos está al tanto del caso Lava Jato. En general, se percibe que en Perú también ha habido sobornos para ganar licitaciones. Se considera pertinente investigar a los gobiernos involucrados en estas negociaciones (Toledo, García y Humala).

En Brasil se ha revelado un escándalo de corrupción que involucra a la petrolera Petrobrás y varias constructoras brasileras (Odebrecht, OAS, Camargo y Correa, etc.), en el pago de sobornos para ganar licitaciones con dicha petrolera. Muchas de estas constructoras también han cerrado contratos en nuestro país. ¿Cree usted que aquí en Perú también ha habido este tipo de sobornos o no?



En el Congreso existe una moción para conformar una comisión especial que investigue los nexos en Perú con este caso de corrupción en Brasil, denominado “Lava Jato”. ¿Está de acuerdo o en desacuerdo con que se forme este grupo para investigar a los gobiernos que contrataron con las constructoras brasileñas (gobiernos de Toledo, García y Humala)?

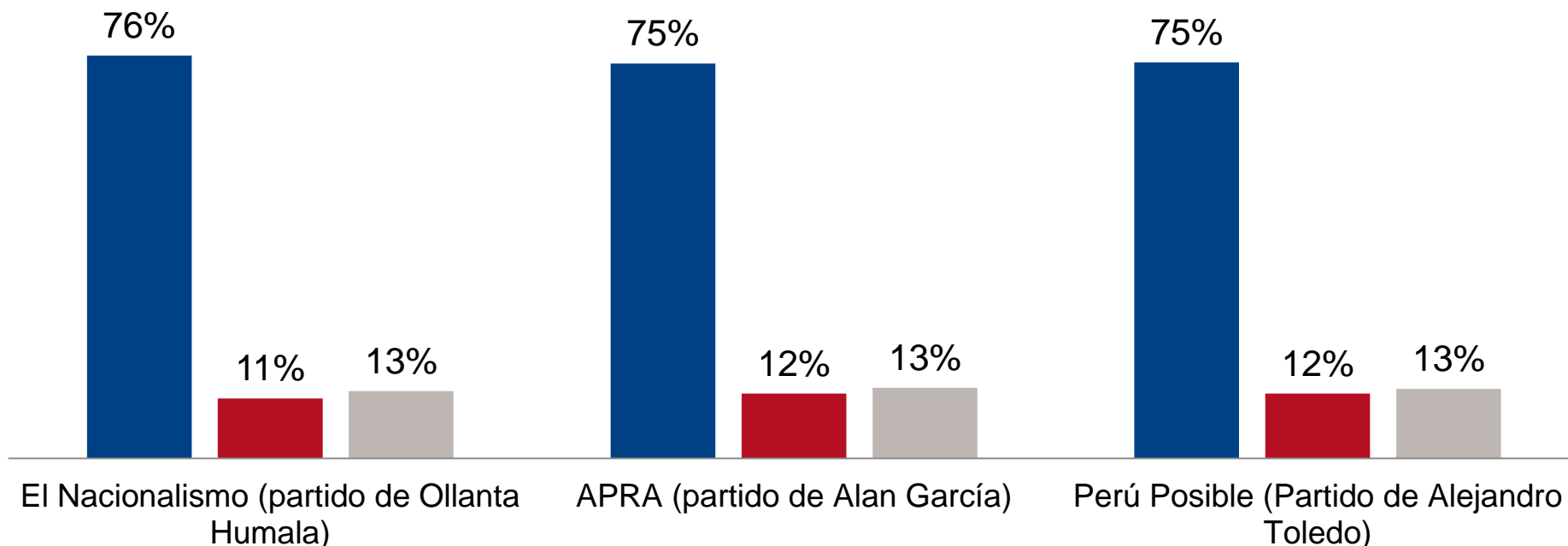


Los tres gobiernos implicados en el caso Lava Jato sufrirían por igual las consecuencias de estas denuncias de corrupción.



¿Cree usted que esta denuncia sobre corrupción en la relación con las constructoras afectará negativamente las candidaturas de... **(LEER PARTIDO POLÍTICO)** durante la campaña presidencial?

■ Sí va a afectar ■ No va a afectar ■ NS/NP



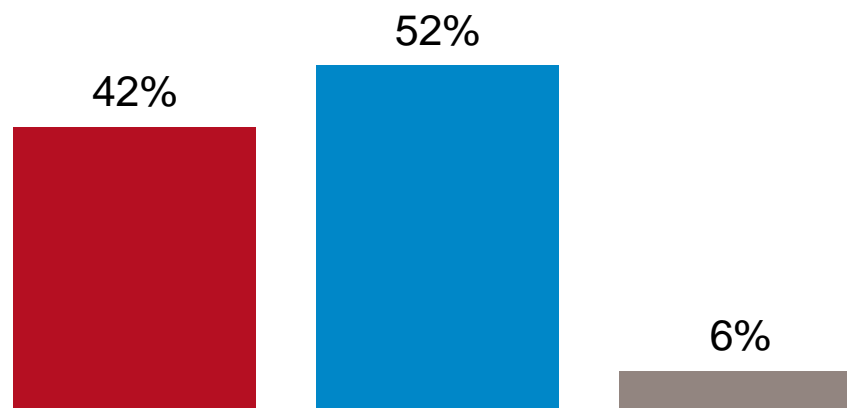
¿Crisis o desaceleración?

La mitad de peruanos reconocen que estamos frente a una desaceleración económica.

En el interior del país, la idea de una crisis es ligeramente más fuerte que en Lima.

¿Ud. diría que en estos momentos el país está en crisis económica o que solo es una desaceleración de la economía?

■ Estamos en crisis ■ Solo es una desaceleración ■ NS/NP

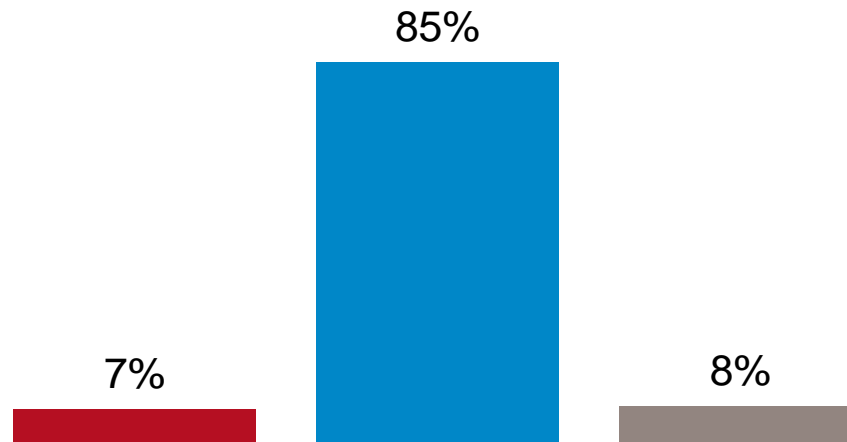


	Total	Nivel Socioeconómico			Región		Ámbito		Edad		
		A/B	C	D/E	Lima	Interior	Urbano	Rural	18 - 24	25 - 39	40 - 70
Crisis	42%	30%	35%	49%	32%	48%	39%	51%	34%	38%	48%
Desaceleración	52%	67%	62%	43%	65%	44%	57%	37%	61%	58%	45%
NS/NP	6%	3%	3%	8%	3%	8%	4%	12%	5%	4%	7%

Claramente, las mejoras económicas recién podrán verse con el próximo gobierno. La expectativa de los ciudadanos está puesta ya en el gobierno que viene.

¿Cree que en este gobierno la economía se va a recuperar o hay que esperar al próximo gobierno para ver mejoras?

■ En este gobierno ■ Hay que esperar al próximo ■ NS/NP



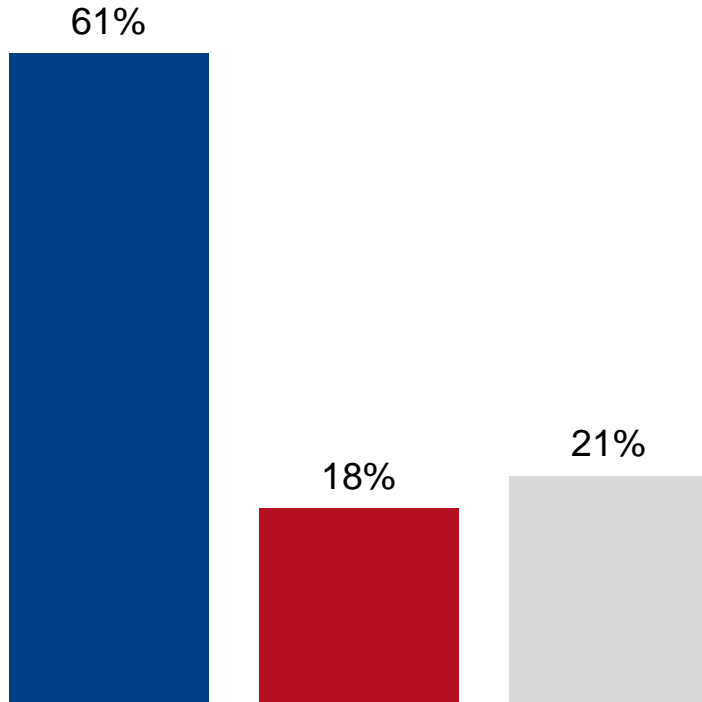
	Total	Nivel Socioeconómico			Región		Ámbito		Edad		
		A/B	C	D/E	Lima	Interior	Urbano	Rural	18 - 24	25 - 39	40 - 70
En este gobierno	7%	10%	9%	6%	10%	6%	9%	3%	6%	9%	7%
Hay que esperar al próximo	85%	84%	87%	84%	84%	85%	85%	85%	89%	86%	83%
NS/NP	8%	6%	4%	10%	6%	9%	6%	12%	5%	5%	10%

Otros temas de coyuntura

Diálogo entre el gobierno y CONFIEP

¿Está de acuerdo o en desacuerdo con que el gobierno y la CONFIEP (Confederación Nacional de Instituciones Empresariales Privadas) se junten para establecer una agenda para este último año?

■ De acuerdo ■ En desacuerdo ■ NS/NP

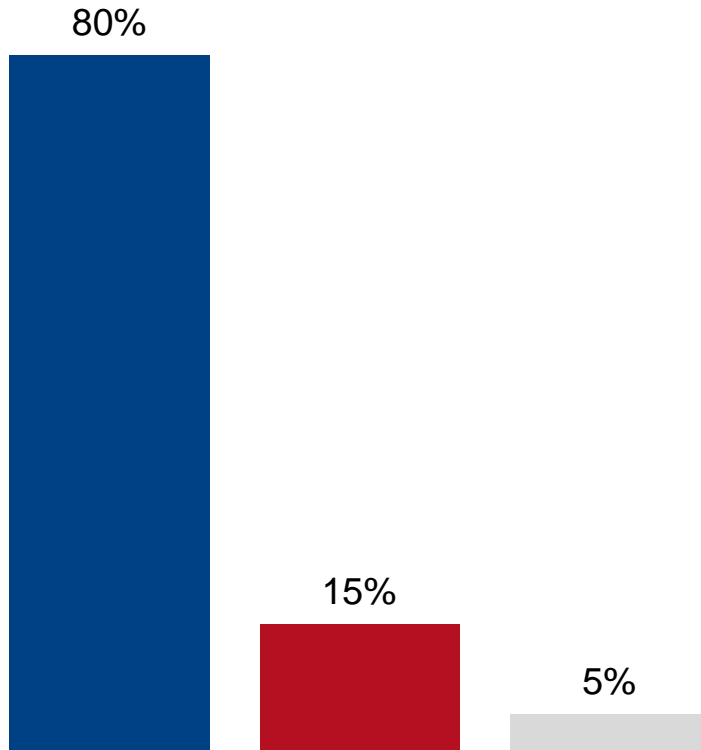


	Total	Nivel Socioeconómico			Ámbito	
		A/B	C	D/E	Urbano	Rural
De acuerdo	61%	73%	66%	55%	64%	52%
En desacuerdo	18%	19%	23%	16%	19%	15%
NS/NP	21%	9%	11%	29%	17%	33%

Seguridad ciudadana y geolocalización de celulares

¿Está de acuerdo o en desacuerdo con el decreto que permite a la Policía acceder a la ubicación geográfica (geolocalización) de los celulares desde los cuales se realicen extorsiones, como medida para ponerle fin al sicariato?

■ De acuerdo ■ En desacuerdo ■ NS/NP

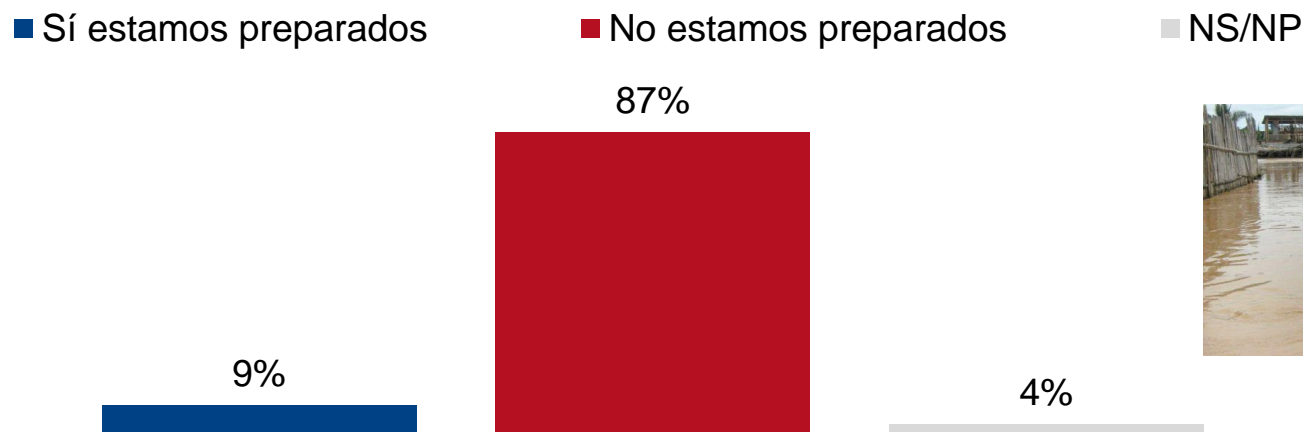


	Total	Nivel Socioeconómico			Ámbito	
		A/B	C	D/E	Urbano	Rural
De acuerdo	80%	85%	79%	80%	79%	84%
En desacuerdo	15%	15%	18%	14%	17%	10%
NS/NP	5%	-	3%	6%	4%	6%

Fenómeno del Niño: Solo 9% de peruanos cree que estamos preparados, percepción compartida en todas las zonas del país.



¿Considera usted que estamos realmente preparados para enfrentar los posibles estragos del Fenómeno del Niño en nuestro país?



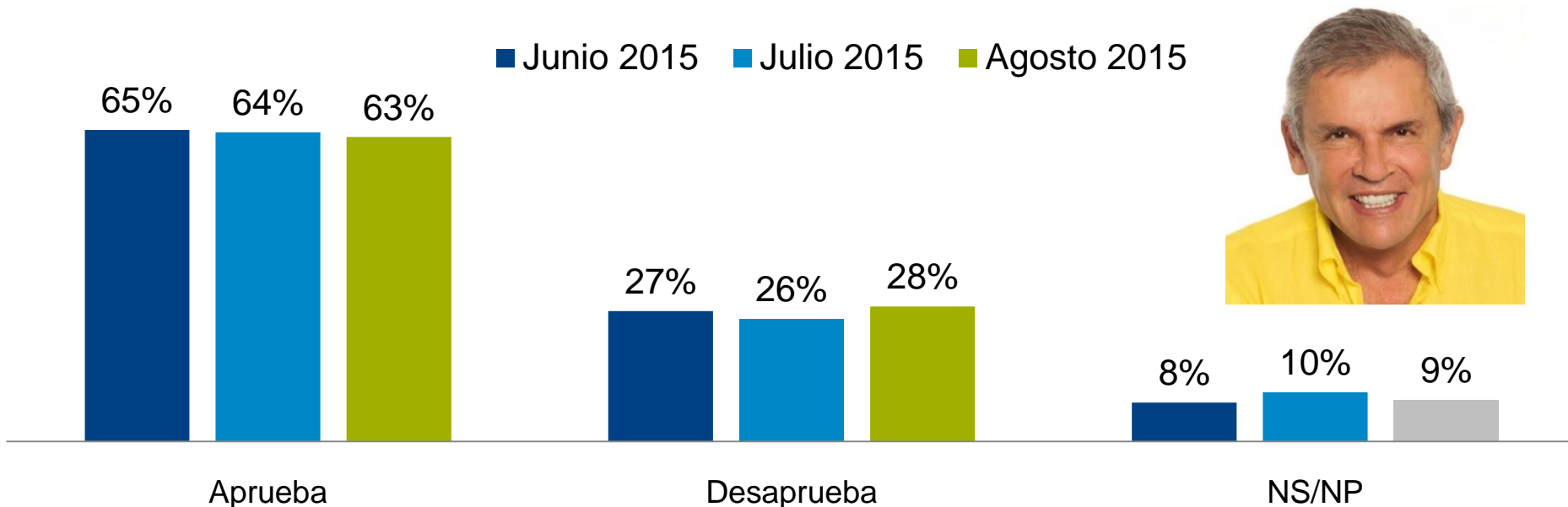
	Total	Nivel Socioeconómico			Ámbito		Región					
		A/B	C	D/E	Urbano	Rural	Lima	Interior	Norte	Centro	Sur	Oriente
Sí estamos preparados	9%	7%	8%	11%	8%	14%	9%	9%	8%	10%	9%	10%
No estamos preparados	87%	92%	90%	84%	89%	80%	89%	86%	87%	84%	84%	89%
NS/NP	4%	1%	2%	5%	3%	6%	2%	5%	4%	6%	7%	1%

Evaluación de la gestión de Castañeda

Aprobación de Luis Castañeda Lossio



¿Aprueba o desaprueba la labor de Luis Castañeda Lossio como alcalde de la Municipalidad de Lima?



	Total	Género		Edad			Nivel Socioeconómico		
		Hombre	Mujer	18-24	25-39	40 a más	A/B	C	D/E
Aprueba	63%	61%	66%	64%	66%	62%	64%	61%	67%
Desaprueba	28%	32%	25%	30%	27%	28%	29%	31%	23%
NS/NP	9%	7%	9%	6%	7%	10%	7%	8%	10%

GfK | Metodología | Ficha técnica del estudio

Fundada en el 2003 (como Conecta Asociados), se ha caracterizado por contar con un equipo de profesionales de primer nivel, altamente comprometidos, realizando informes orientados a soluciones con enfoques estratégicos, novedosos que optimizan la inversión de sus clientes. Desde el 2009 es parte del Grupo GfK, quinta empresa de investigación de mercados en el mundo que opera en más de 100 países con un staff de más de 11,000 personas.

Equipo humano

Gerente General: Hernán Chaparro

Colaboradores: Laura Amaya, Diego Rodríguez, Lucía Espinoza, Rossella Luzquiños, Esvenia Montalvo, Edgardo Obregón, Neol Coras, Moisés Cerna y José Fretel.

Distribución y difusión: Nancy Jaén, Luis Orellana y Gonzalo Abad.

Todos los derechos reservados

Este material no puede ser reproducido o transmitido por ningún medio, total o parcialmente, sin el permiso expreso de **GfK Conecta SAC** (083-REE/JNE). Código de renovación: 1050-A-2012-JNE 8 de noviembre de 2012.

Suscripciones:

mktcomunicaciones.peru@gfk.com

GfK | Av. Jorge Basadre 990 San Isidro, Lima | Perú

T: +51 1 206-2300

www.gfk.pe

Ficha técnica del estudio

Objetivo

Conocer la opinión, comportamiento y hábitos de los peruanos frente a a diversos temas políticos, sociales, económicos, culturales y su opinión frente a la situación gubernamental.

Universo del estudio

Población total de hombres y mujeres de 18 años a más de todos los niveles socioeconómicos del Perú (21,118,021 hab.).

Población, muestra y margen de error

Cantidad de encuestas: 1,318

- Solo Lima: 411
- Lima y Callao: 456
- Interior: 862

Zona	Pob. de 18 años a más con DNI1	%	Muestra Proporcionada	Muestra Desproporcionada	Margen de error +/- (%)2	Representatividad	F.P
Lima y Callao	7,309,745	35%	456	478	4.48%	90%	0.95
Norte	5,242,528	25%	327	305	5.61%	85%	1.07
Centro	3,125,310	15%	195	197	6.98%	83%	0.99
Sur	3,629,815	17%	227	237	6.37%	90%	0.96
Oriente	1,810,623	9%	113	101	9.75%	81%	1.12
Total	21,118,021	100%	1,318	1,318	2.70%	86%	1.00

1 Fuente: RENIEC (Al 31 de diciembre del 2013).

2 El margen de error es calculado a un 95% de confianza y $p=q=0.5$.

Zonas parte del estudio/ puntos de muestreo

Zonas	Ciudades
Lima	Lima Metropolitana
Norte	Costa Norte: Trujillo, Chiclayo, Lambayeque, Piura, Sullana y Chimbote. Sierra Norte: Cajamarca y Huaraz
Centro	Sierra Centro: Huancayo, Huánuco y Cerro de Pasco. Costa Centro: Huaral y Cañete
Sur	Sierra Sur: Arequipa, Cusco, Juliaca, Puno y Ayacucho . Costa Sur: Ica y Tacna
Oriente	Iquitos, Pucallpa y Tarapoto

Tipo de muestreo

El tipo de muestreo que se utilizó fue semiprobabilística polietápica.

- Es semiprobabilística pues para seleccionar las diferentes unidades de muestreo aplicamos tipos de muestreo probabilísticos que nos permite realizar inferencia de acuerdo a la teoría estadística, y para elegir a las unidades de análisis usamos un muestreo por cuotas lo que nos permite tener una muestra representativa por género y edad.
- Es polietápica porque aplicamos varias etapas antes de elegir a la unidad de análisis.

Tipo de muestreo

- Primera etapa: se agrupa a las manzanas según el nivel socioeconómico predominante.
- Segunda etapa: se elige al azar la manzana de inicio entre todas las manzanas pertenecientes al nivel socioeconómico. Se tiene en cuenta la proporción de manzanas del NSE en cada zona y distrito del marco muestral.
- Tercera etapa: dentro de la manzana de inicio se elige al azar la vivienda de inicio. Para la elección de las siguientes viviendas se aplica un salto sistemático de 3.
- Cuarta etapa: se elige a la persona a entrevistar según las cuotas que figuran en la guía de ruta.

Nivel de inferencia

- Total Nacional Urbano rural / Resto Urbano rural
- Lima Metropolitana (Lima y Callao)
- Zonas: Norte, Centro, Sur y Oriente

Fecha de campo

Del 22 al 26 de agosto de 2015