

2015新台灣國策智庫 趨勢調查發布記者會

2015.12台北



新台灣和平基金會
新台灣國策智庫

- 調查對象
 - 戶籍在台灣20個縣市，年滿20歲的一般民眾。
- 調查方法
 - 採用電話調查，隨機抽樣方式進行。
- 調查時間
 - 2015年12月24日至26日，假日於14:00~17:30、18:30~22:00，平日於18:30~22:00執行執行。
- 抽樣方法
 - 採分層比例隨機抽樣方式進行。
- 抽樣誤差
 - 完成1,069份有效樣本，在95%信心水準下，抽樣誤差為正負3.0個百分點。
- 樣本代表性分析
 - 依內政部最新人口資料，進行地區、性別、年齡和教育程度加權處理。
- 經費來源
 - 新台灣和平基金會。

調查主題

▶ 馬政府表現

- ★馬英九總統滿意度
- ★馬政府施政表現滿意度

▶ 政黨表現與發展

- ★中國國民黨表現滿意度
- ★民進黨表現滿意度
- ★黨產議題
- ★中國國民黨改名議題
- ★民進黨執政能否維持兩岸和平穩定發展

▶ 統獨立場及國族認同趨勢

- ★台灣主權認知
- ★統獨議題
- ★國族認同

▶ 兩岸關係議題

- ★對中國好感度
- ★「兄弟之邦」同意度

▶ 中資投資台灣科技業議題

- ★擔不擔心中資投資影響台灣競爭力
- ★政府應不應該管制中資投資.

▶ 政權移交制度

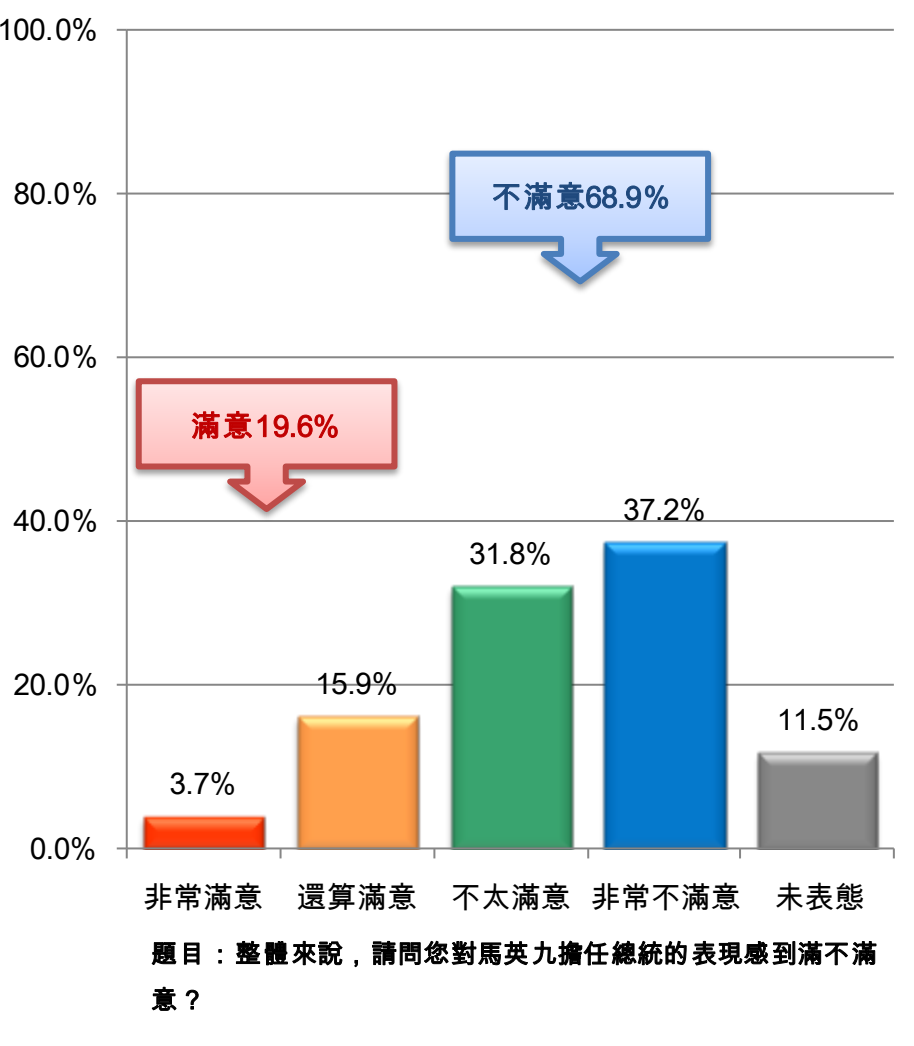
- ★重大政策應由新政府決定同意替
- ★擔不擔心馬政府不確實移交
- ★移交制度建立贊成度

▶ 2016選舉評估

- ★ 2016新總統需要先解決的問題
- ★ 2016總統選舉評估
- ★ 2016立委選舉評估

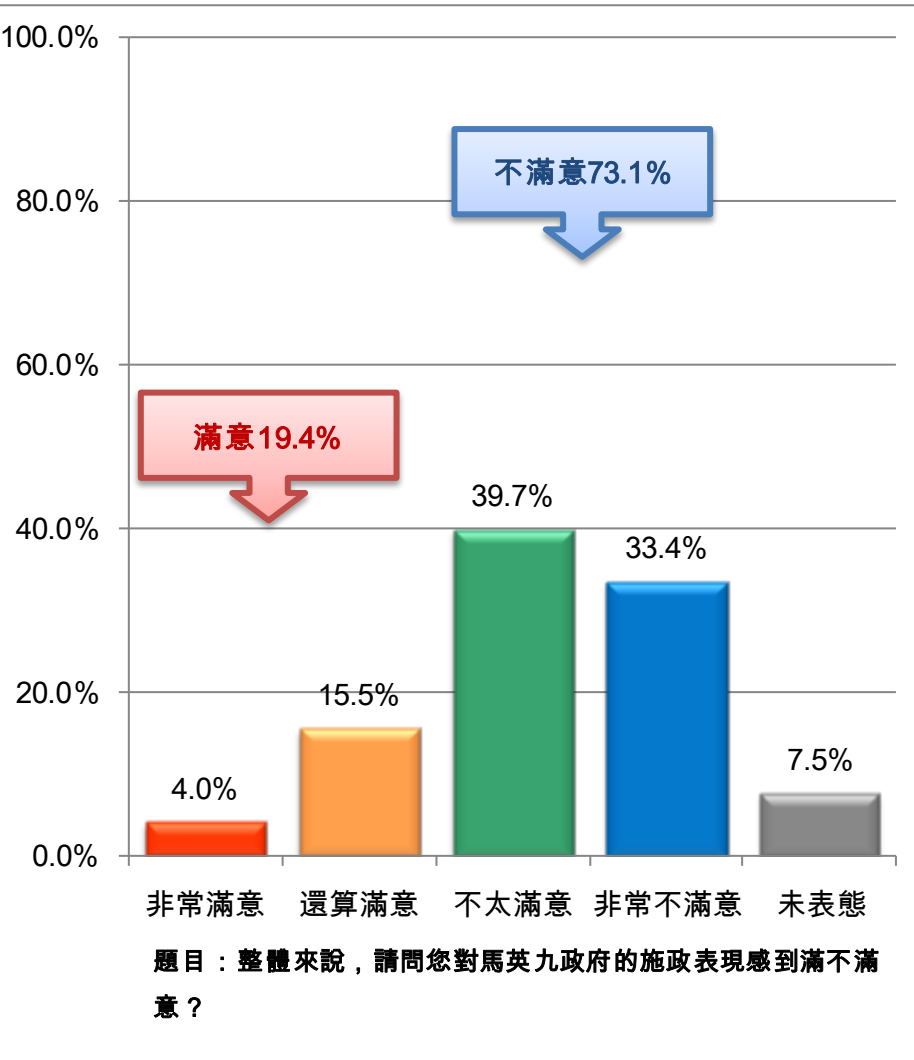
馬政府表現滿意度

68.9%不滿意馬英九擔任總統表現



項目	滿意	不滿意	未表態	
總計	19.6%	68.9%	11.5%	
地區	北北基	18.0%	68.0%	14.0%
	桃竹苗	26.8%	65.5%	7.7%
	中彰投	19.8%	64.5%	15.7%
	雲嘉南	19.4%	71.8%	8.8%
	高屏澎	15.7%	77.0%	7.3%
	宜花東	19.6%	66.4%	14.0%
性別	男性	17.0%	76.1%	6.9%
	女性	22.1%	62.0%	16.0%
年齡	20-29歲	11.1%	81.1%	7.8%
	30-39歲	25.8%	63.5%	10.7%
	40-49歲	20.9%	71.6%	7.5%
	50-59歲	18.2%	72.3%	9.5%
	60-69歲	19.8%	65.5%	14.8%
	70歲以上	21.1%	53.1%	25.8%
教育程度	小學以下	17.3%	59.0%	23.6%
	國初中	21.2%	66.6%	12.3%
	高中職	17.5%	72.6%	9.9%
	專科	21.3%	69.1%	9.6%
	大學以上	22.2%	72.7%	5.1%
政黨傾向	泛綠	5.6%	92.3%	2.2%
	泛藍	44.1%	42.6%	13.2%
	不偏任何黨	20.3%	58.2%	21.5%
	未表態	15.4%	37.8%	46.8%

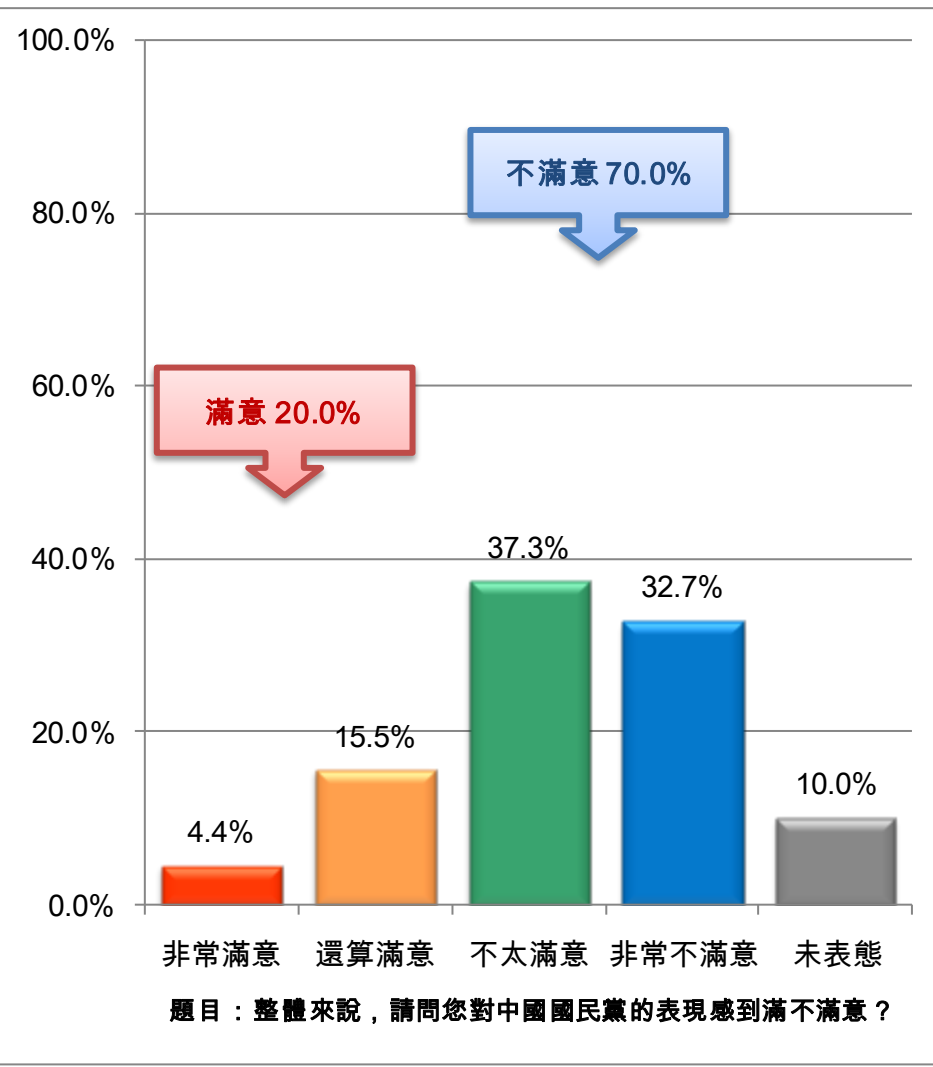
73.1%不滿意馬政府施政表現



項目		滿意	不滿意	未表態
總計		19.4%	73.1%	7.5%
地區	北北基	19.6%	71.2%	9.2%
	桃竹苗	25.0%	69.9%	5.1%
	中彰投	17.0%	73.8%	9.1%
	雲嘉南	19.9%	77.1%	3.0%
	高屏澎	16.1%	76.2%	7.6%
	宜花東	20.0%	69.4%	10.6%
性別	男性	16.0%	79.4%	4.6%
	女性	22.8%	67.0%	10.2%
年齡	20-29歲	14.4%	81.6%	4.0%
	30-39歲	27.7%	67.5%	4.9%
	40-49歲	17.2%	79.8%	3.0%
	50-59歲	20.1%	76.5%	3.4%
	60-69歲	16.7%	72.0%	11.3%
	70歲以上	17.8%	53.0%	29.2%
教育程度	小學以下	13.7%	64.2%	22.1%
	國初中	20.8%	70.8%	8.4%
	高中職	19.9%	76.6%	3.5%
	專科	18.0%	77.9%	4.1%
	大學以上	22.7%	74.5%	2.8%
政黨傾向	泛綠	5.4%	93.3%	1.3%
	泛藍	45.8%	49.6%	4.6%
	不偏任何黨	18.0%	65.3%	16.8%
	未表態	12.3%	46.1%	41.6%

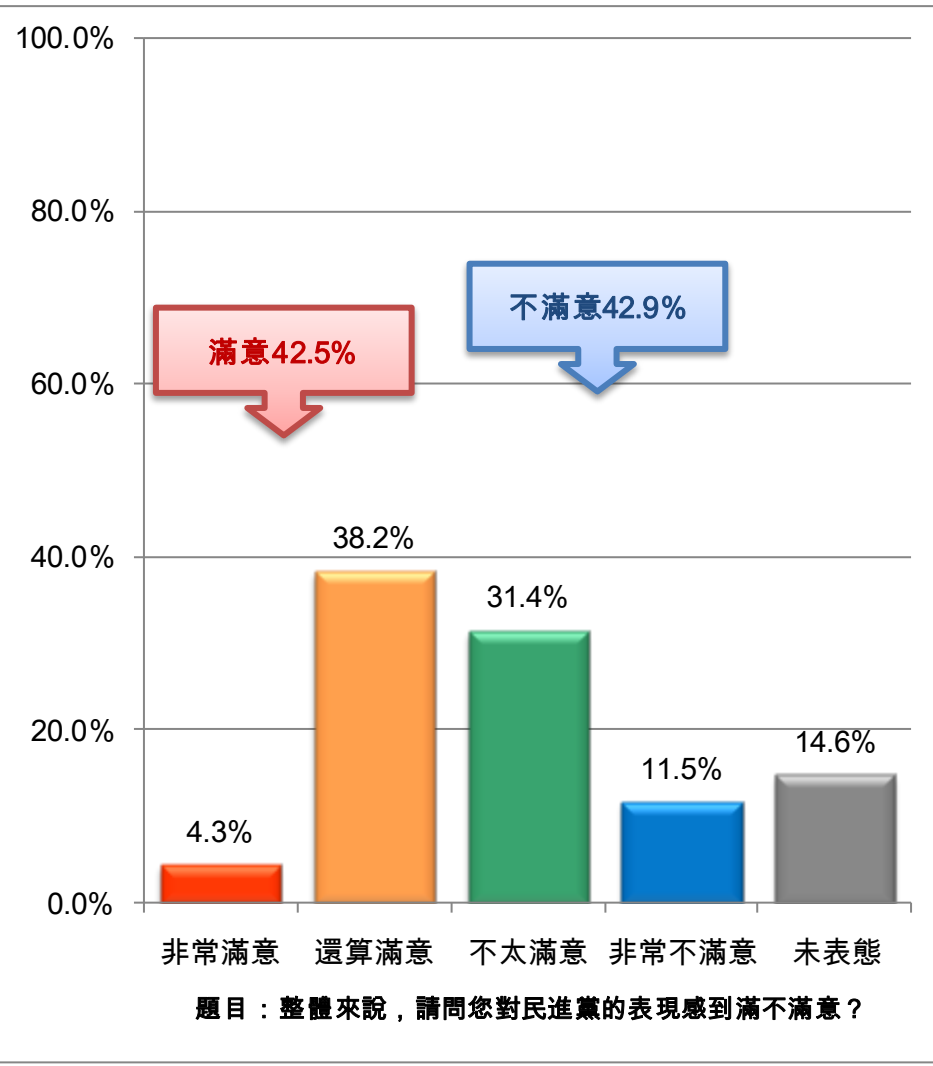
政黨表現與發展

70.0%不滿意中國國民黨表現



項目		滿意	不滿意	未表態
總計		20.0%	70.0%	10.0%
地區	北北基	18.8%	71.9%	9.3%
	桃竹苗	21.2%	72.2%	6.5%
	中彰投	21.1%	64.4%	14.5%
	雲嘉南	22.1%	70.9%	7.0%
	高屏澎	13.2%	74.4%	12.5%
	宜花東	35.9%	56.7%	7.4%
性別	男性	14.6%	78.4%	7.0%
	女性	25.1%	62.0%	12.9%
年齡	20-29歲	19.6%	77.4%	3.0%
	30-39歲	23.2%	68.0%	8.8%
	40-49歲	17.1%	76.7%	6.2%
	50-59歲	18.2%	73.7%	8.1%
	60-69歲	23.4%	61.2%	15.4%
	70歲以上	18.3%	54.9%	26.8%
教育程度	小學以下	20.9%	55.9%	23.2%
	國初中	22.1%	64.2%	13.7%
	高中職	22.2%	71.3%	6.5%
	專科	13.6%	82.0%	4.4%
	大學以上	18.0%	77.0%	4.9%
政黨傾向	泛綠	5.2%	90.5%	4.3%
	泛藍	45.7%	48.7%	5.6%
	不偏任何黨	19.6%	59.7%	20.7%
	未表態	18.4%	38.1%	43.5%

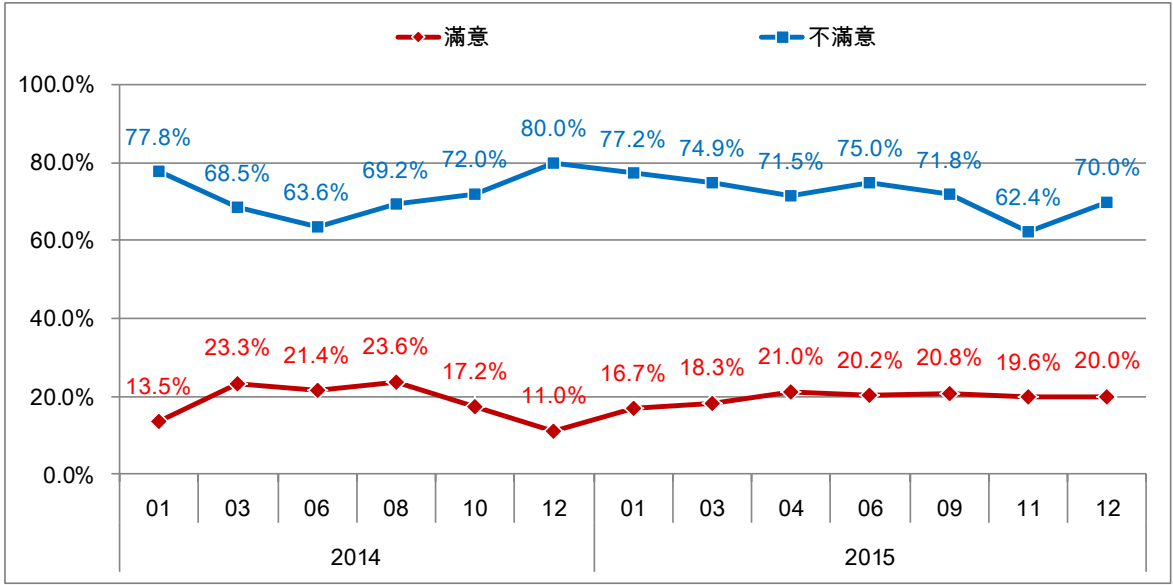
42.5% 滿意民進黨表現



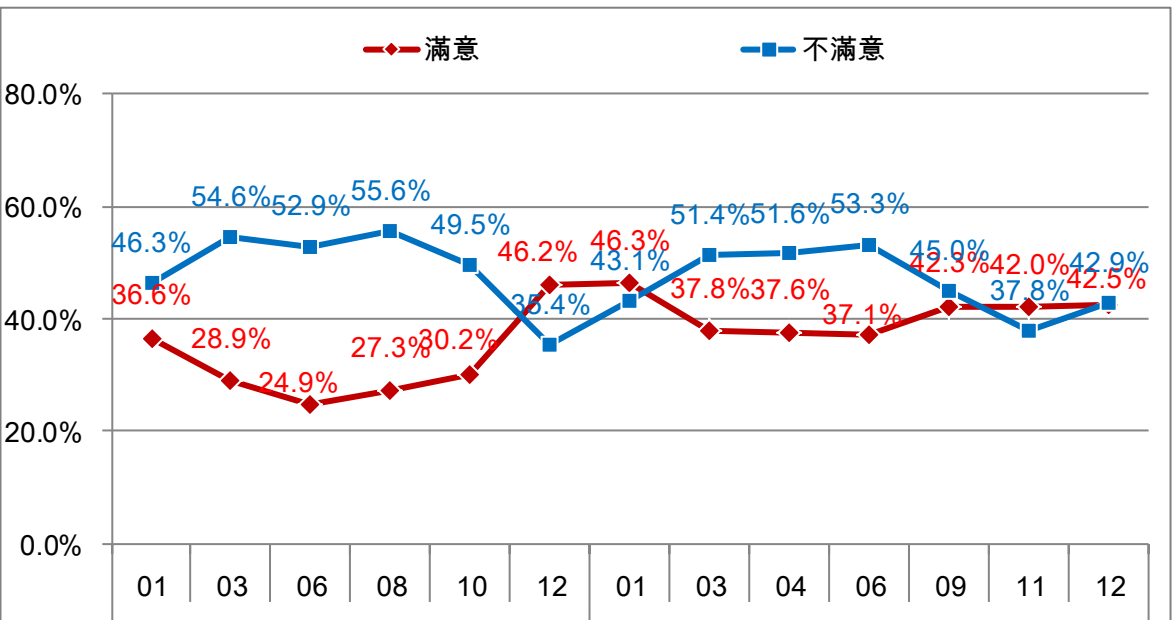
項目		滿意	不滿意	未表態
總計		42.5%	42.9%	14.6%
地區	北北基	38.6%	45.8%	15.6%
	桃竹苗	42.4%	46.3%	11.3%
	中彰投	32.2%	47.4%	20.4%
	雲嘉南	55.1%	34.9%	10.0%
	高屏澎	48.7%	36.1%	15.2%
	宜花東	48.4%	43.0%	8.6%
性別	男性	44.6%	43.0%	12.4%
	女性	40.4%	42.7%	16.8%
年齡	20-29歲	57.5%	32.4%	10.1%
	30-39歲	36.3%	53.4%	10.2%
	40-49歲	36.1%	54.5%	9.3%
	50-59歲	41.4%	47.5%	11.1%
	60-69歲	44.4%	29.3%	26.3%
	70歲以上	41.7%	26.3%	32.0%
教育程度	小學以下	41.8%	27.7%	30.5%
	國初中	46.7%	39.0%	14.2%
	高中職	46.7%	41.6%	11.7%
	專科	36.9%	58.0%	5.1%
	大學以上	37.6%	50.9%	11.6%
政黨傾向	泛綠	65.6%	25.4%	8.9%
	泛藍	19.3%	70.2%	10.6%
	不偏任何黨	21.3%	50.0%	28.7%
	未表態	21.8%	37.6%	40.6%

政黨滿意度-整體趨勢比較

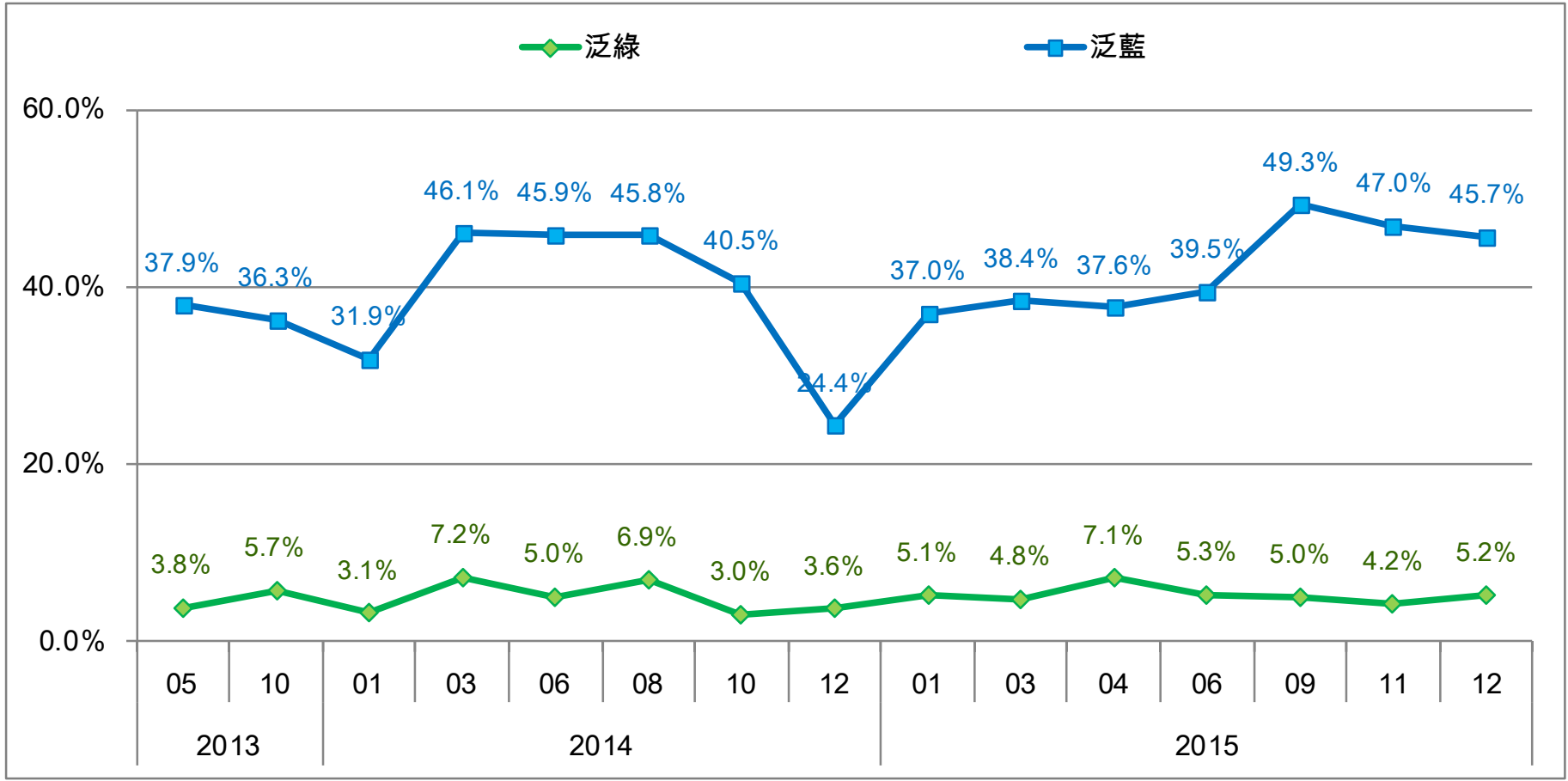
中國國民黨滿意度



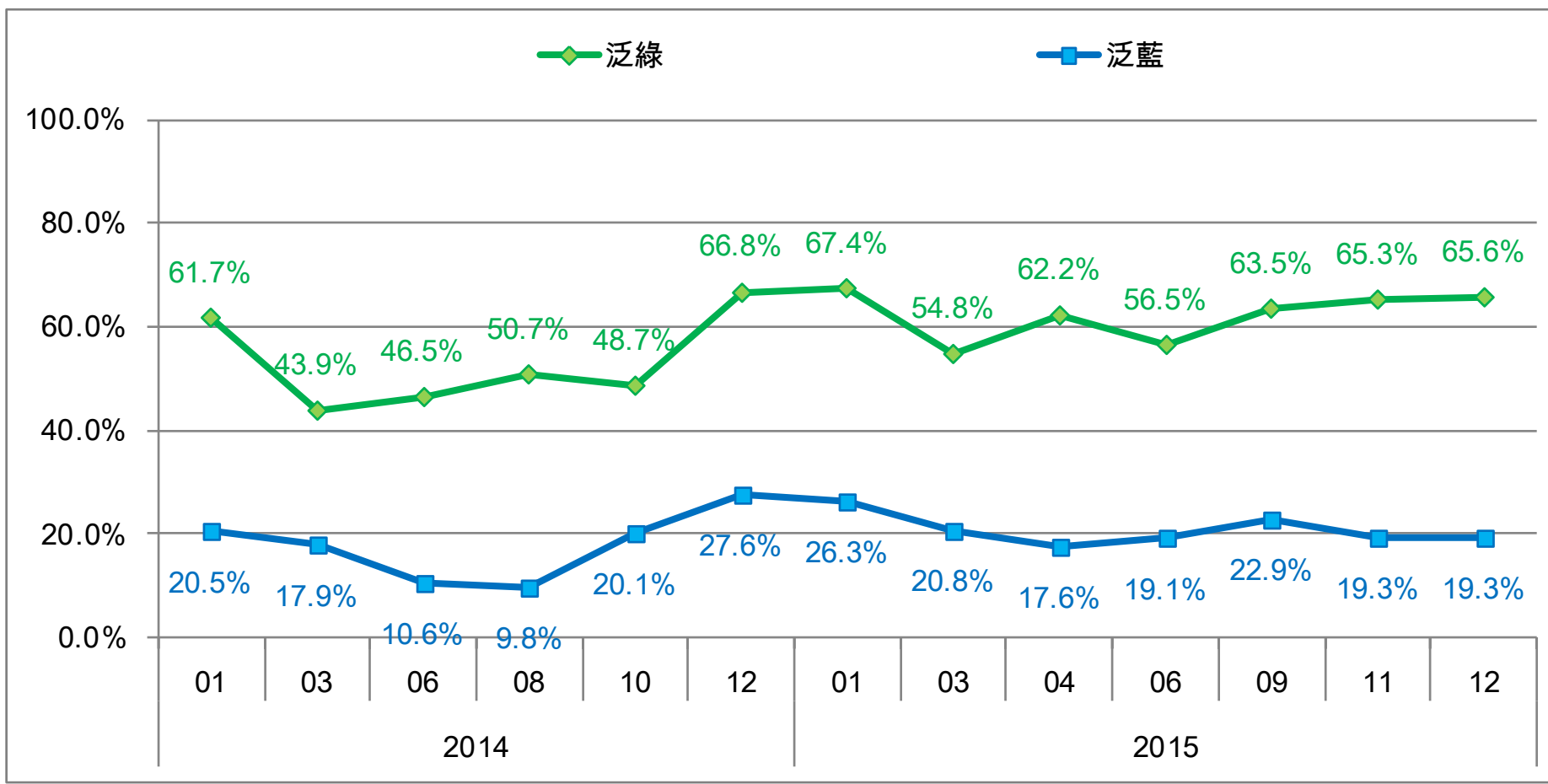
民主進步黨滿意度



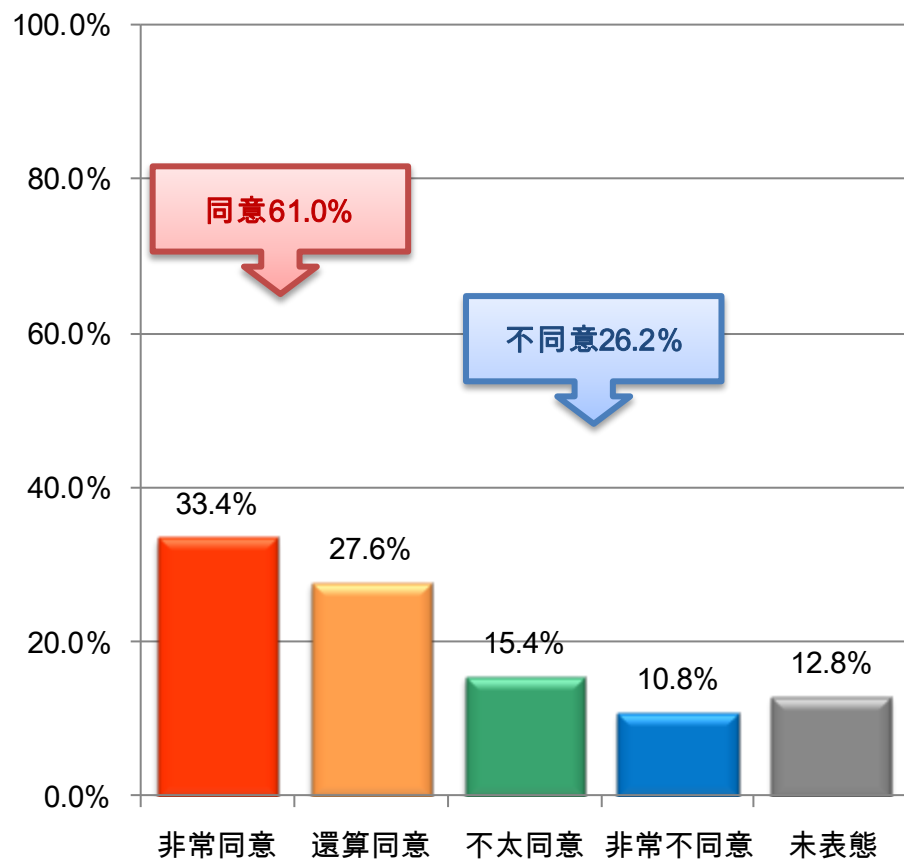
中國國民黨滿意度 ~ 政黨傾向趨勢比較



民進黨表現滿意度 ~ 政黨傾向趨勢比較



61.0%同意「新國會完成政黨法及不當黨產處置條例前，中國國民黨不得處置黨產」

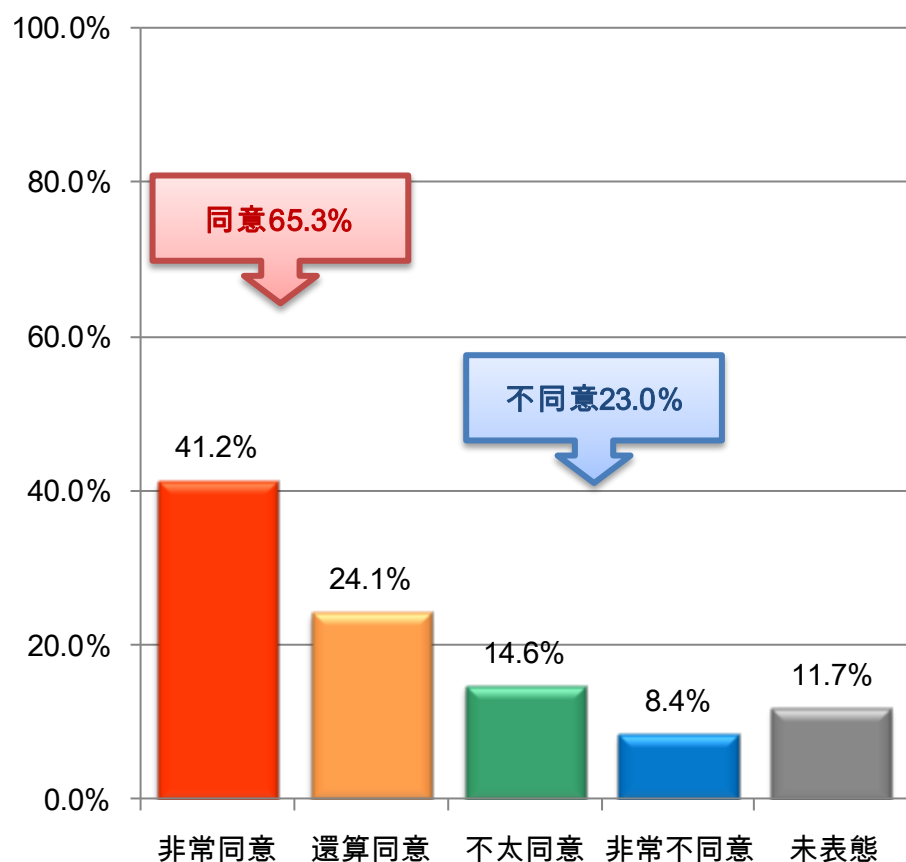


題目：有人說，在明年新國會完成「政黨法」與「不當黨產處理條例」之前，中國國民黨黨產，不得做任何處分，請問您同不同意這樣的說法？

項目	同意	不同意	未表態	
總計	61.0%	26.2%	12.8%	
地區	北北基	52.4%	30.8%	16.9%
	桃竹苗	63.4%	26.9%	9.7%
	中彰投	56.5%	31.0%	12.5%
	雲嘉南	62.7%	29.1%	8.2%
	高屏澎	74.9%	13.5%	11.6%
	宜花東	62.4%	18.1%	19.5%
性別	男性	65.0%	25.3%	9.7%
	女性	56.9%	27.1%	16.0%
年齡	20-29歲	63.0%	29.9%	7.1%
	30-39歲	62.0%	24.9%	13.1%
	40-49歲	69.5%	21.3%	9.1%
	50-59歲	58.4%	31.1%	10.5%
	60-69歲	53.7%	26.5%	19.8%
	70歲以上	54.5%	21.4%	24.1%
教育程度	小學以下	52.3%	24.9%	22.7%
	國初中	59.5%	27.4%	13.1%
	高中職	64.0%	25.2%	10.9%
	專科	64.5%	23.9%	11.6%
	大學以上	62.3%	28.8%	8.8%
政黨傾向	泛綠	76.8%	15.2%	8.0%
	泛藍	45.7%	49.8%	4.4%
	不偏任何黨	49.3%	18.1%	32.6%
	未表態	41.3%	16.5%	42.2%

趨勢·民意調查

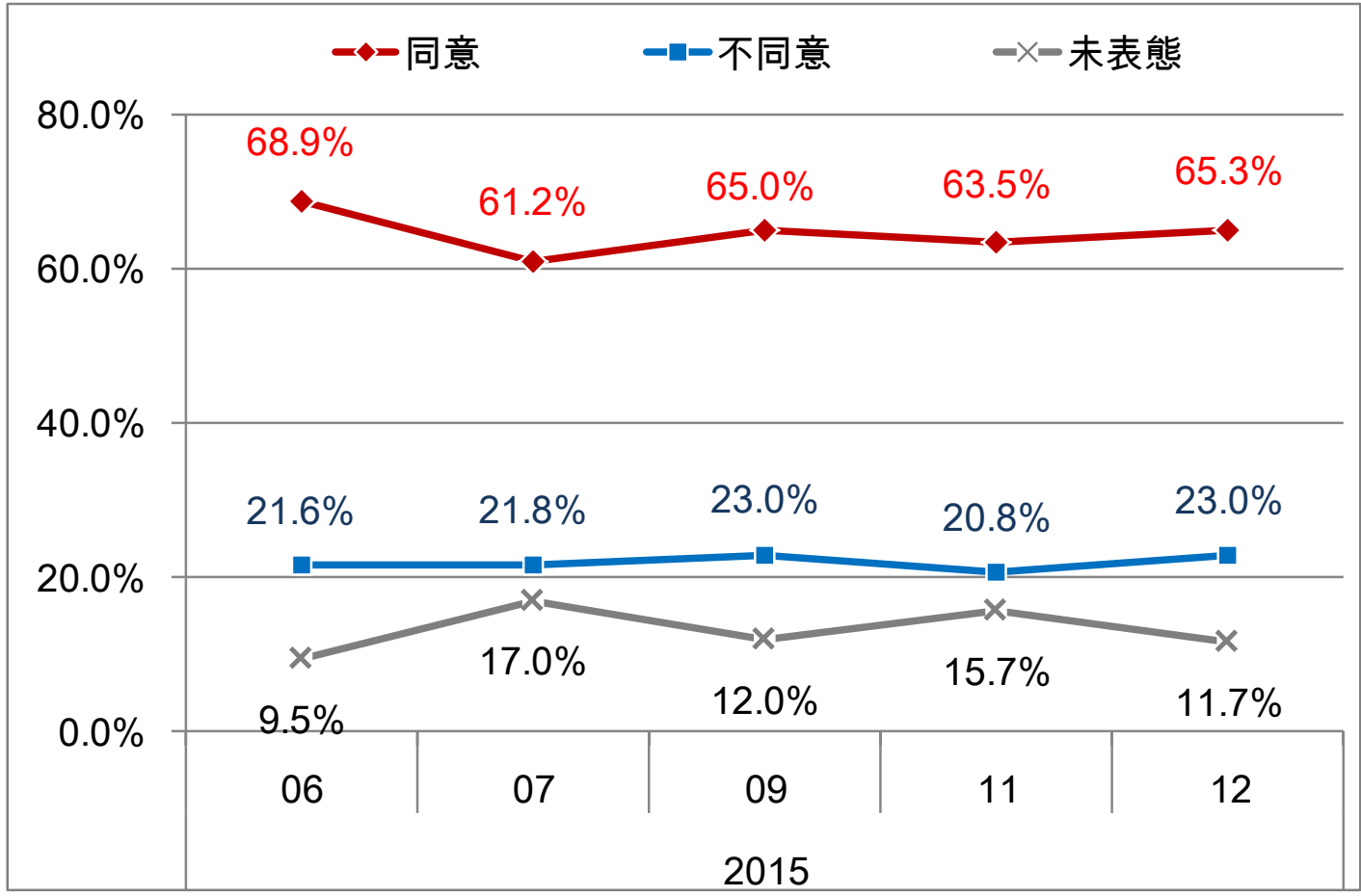
65.3%同意應該要立法限制黨產使用



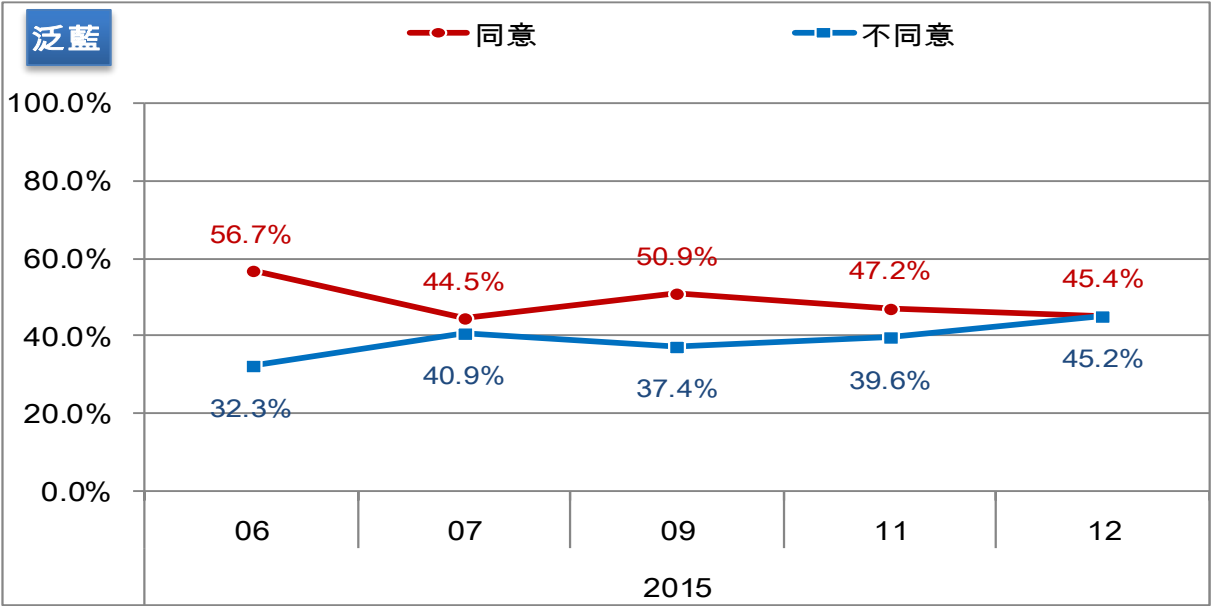
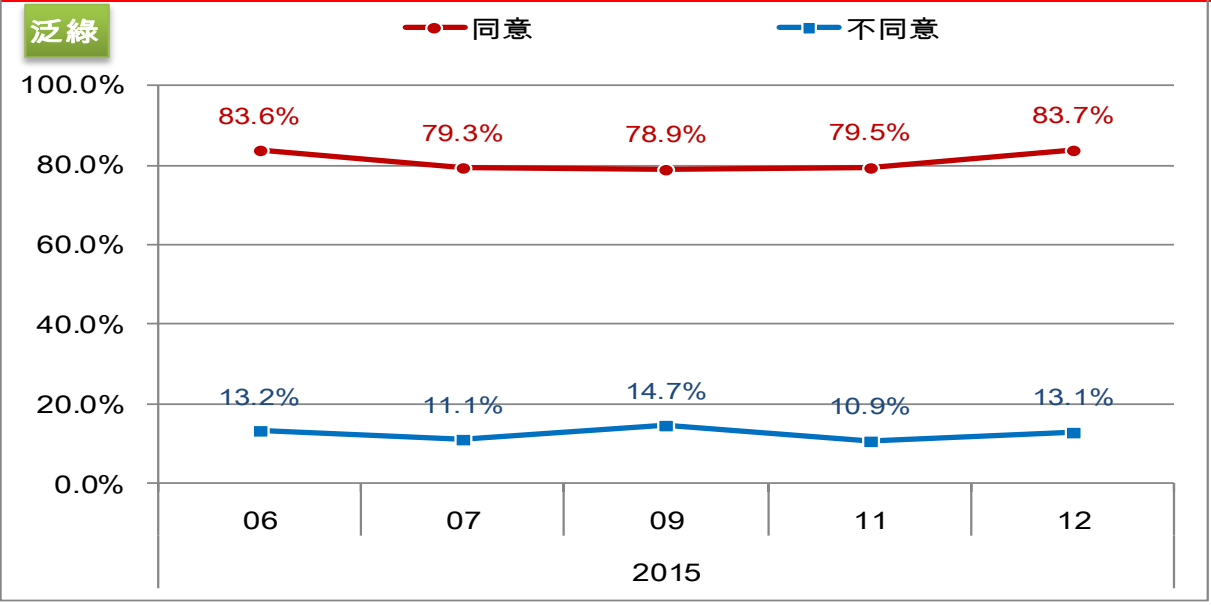
題目：有人說，中國國民黨擁有巨額黨產，造成選舉時不公平競爭，應該要立法限制黨產使用，請問您同不同意這樣的做法？

項目		同意	不同意	未表態
總計		65.3%	23.0%	11.7%
地區	北北基	64.6%	23.8%	11.6%
	桃竹苗	60.0%	32.3%	7.7%
	中彰投	59.8%	27.2%	13.0%
	雲嘉南	74.8%	15.8%	9.3%
	高屏澎	66.5%	17.3%	16.2%
	宜花東	74.4%	12.9%	12.7%
性別	男性	70.9%	21.3%	7.8%
	女性	59.8%	24.7%	15.6%
年齡	20-29歲	69.4%	27.9%	2.6%
	30-39歲	71.8%	21.4%	6.9%
	40-49歲	64.4%	28.2%	7.4%
	50-59歲	68.4%	21.0%	10.6%
	60-69歲	64.1%	17.4%	18.5%
	70歲以上	43.4%	20.1%	36.5%
教育程度	小學以下	55.6%	12.0%	32.5%
	國初中	70.2%	16.5%	13.3%
	高中職	70.1%	26.0%	4.0%
	專科	65.6%	27.8%	6.5%
	大學以上	62.8%	29.1%	8.1%
政黨傾向	泛綠	83.7%	13.1%	3.1%
	泛藍	45.4%	45.2%	9.5%
	不偏任何黨	58.9%	14.4%	26.7%
	未表態	32.6%	19.7%	47.7%

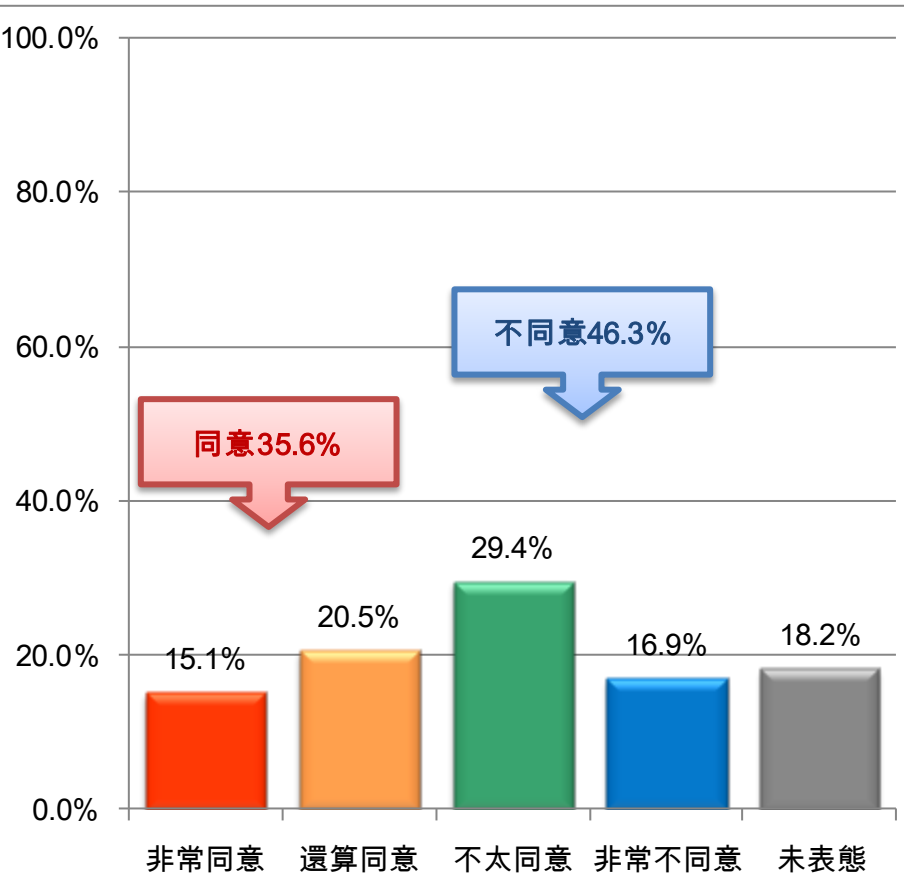
立法限制黨產使用同意度 ~ 趨勢比較



立法限制黨產使用同意度 ~ 趨勢比較



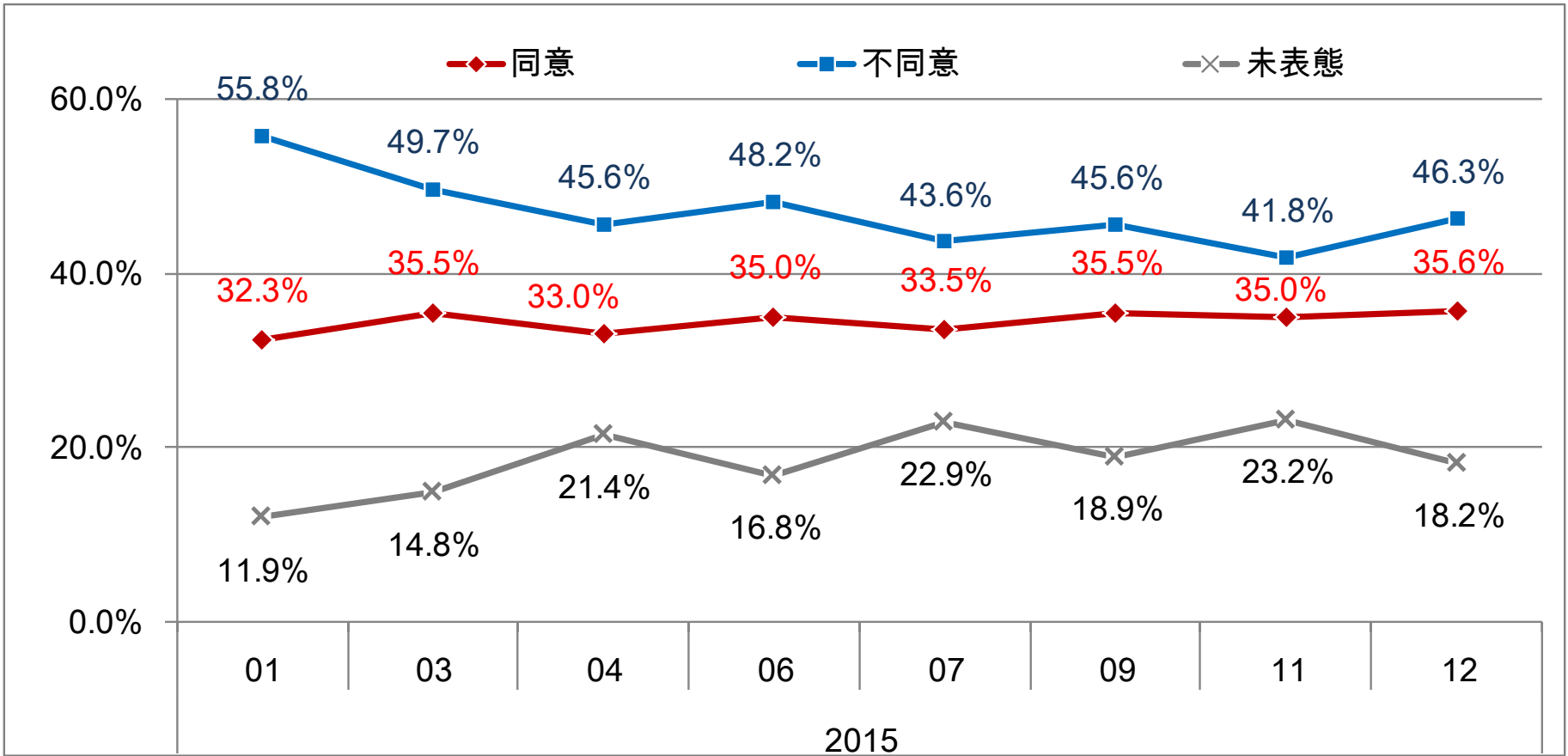
35.6%同意中國國民黨應改名為台灣國民黨



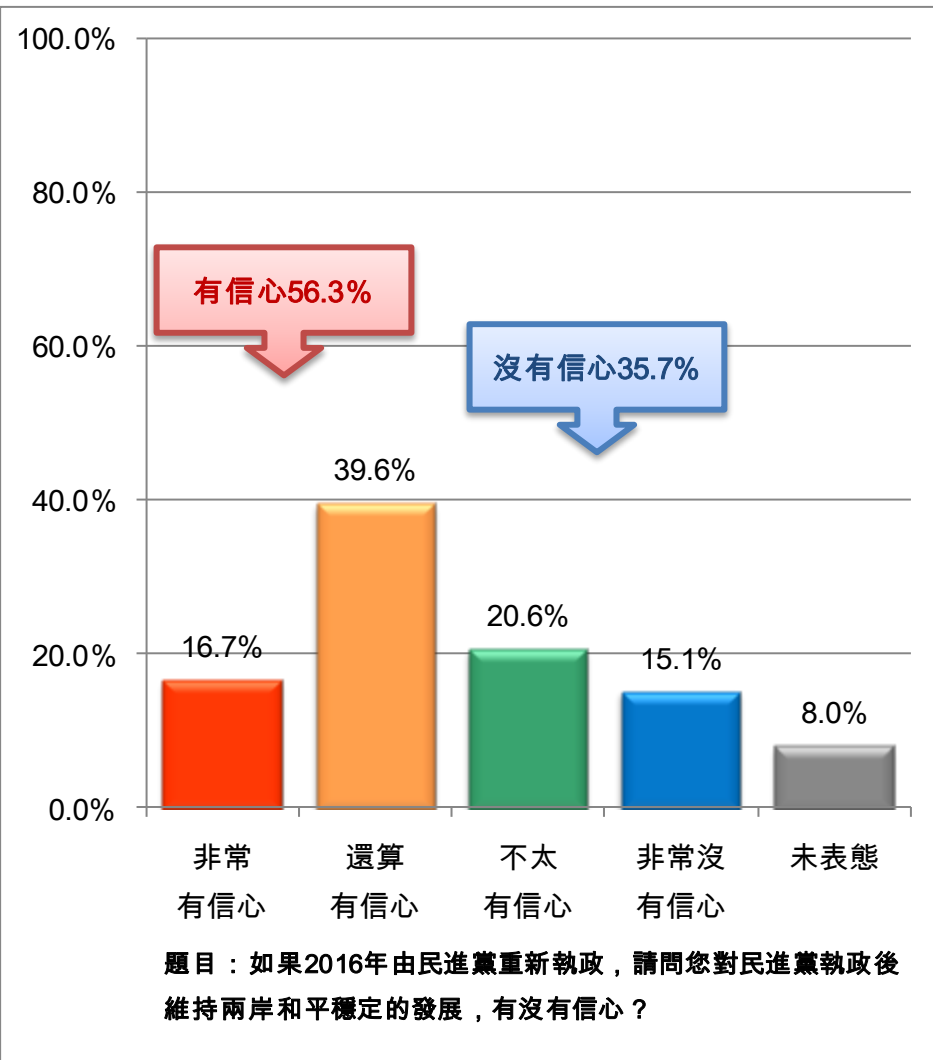
題目：太陽花學運之後，台灣意識高漲，認為中國是不友善的民意大幅增加，為順應時代與環境的變遷，有人提議中國國民黨應該改名成為台灣國民黨，請問您同不同意這樣說法？

項目		同意	不同意	未表態
總計		35.6%	46.3%	18.2%
地區	北北基	32.0%	46.7%	21.3%
	桃竹苗	33.1%	54.6%	12.3%
	中彰投	33.2%	45.5%	21.3%
	雲嘉南	38.9%	45.8%	15.4%
	高屏澎	40.0%	41.4%	18.6%
	宜花東	50.9%	37.5%	11.5%
性別	男性	38.7%	44.6%	16.7%
	女性	32.5%	47.9%	19.6%
年齡	20-29歲	38.8%	55.7%	5.5%
	30-39歲	37.8%	45.6%	16.5%
	40-49歲	30.7%	51.4%	17.9%
	50-59歲	34.7%	49.1%	16.2%
	60-69歲	38.7%	38.1%	23.2%
	70歲以上	31.9%	28.5%	39.6%
教育程度	小學以下	35.2%	27.3%	37.5%
	國初中	48.2%	35.0%	16.8%
	高中職	37.8%	49.6%	12.6%
	專科	30.8%	57.7%	11.5%
	大學以上	27.3%	57.4%	15.3%
政黨傾向	泛綠	50.8%	34.6%	14.6%
	泛藍	19.8%	68.1%	12.0%
	不偏任何黨	24.6%	48.1%	27.2%
	未表態	17.3%	34.5%	48.1%

中國國民黨改名為台灣國民黨同意度 ~ 趨勢比較

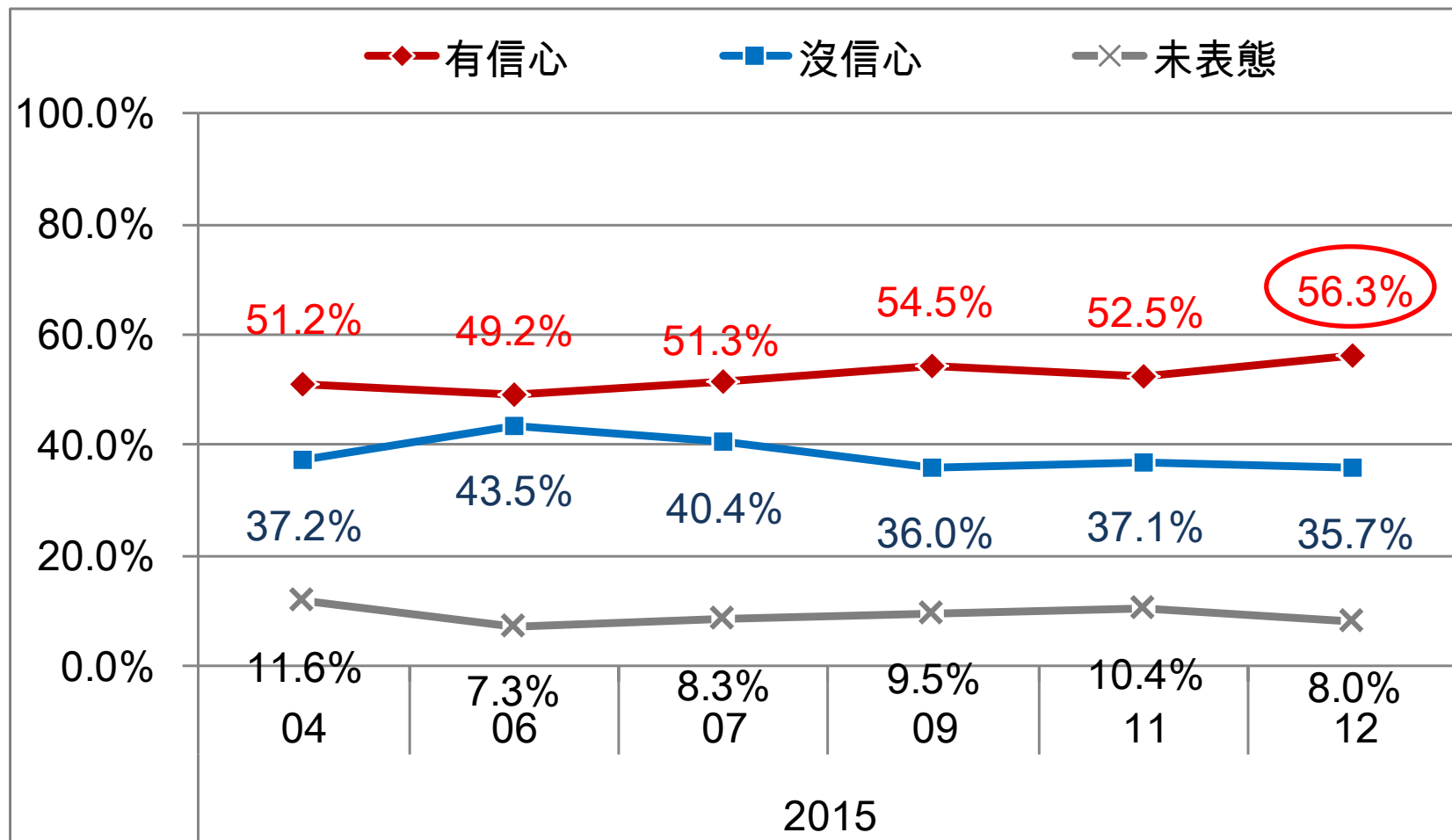


56.3% 對民進黨執政後維持兩岸和平穩定發展有信心

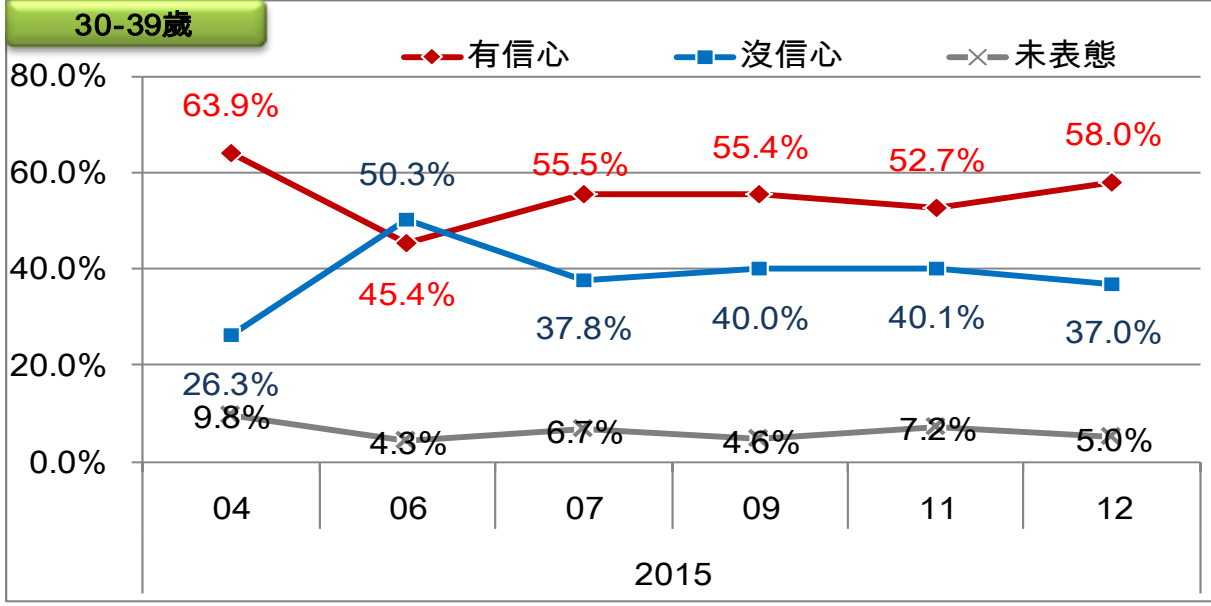
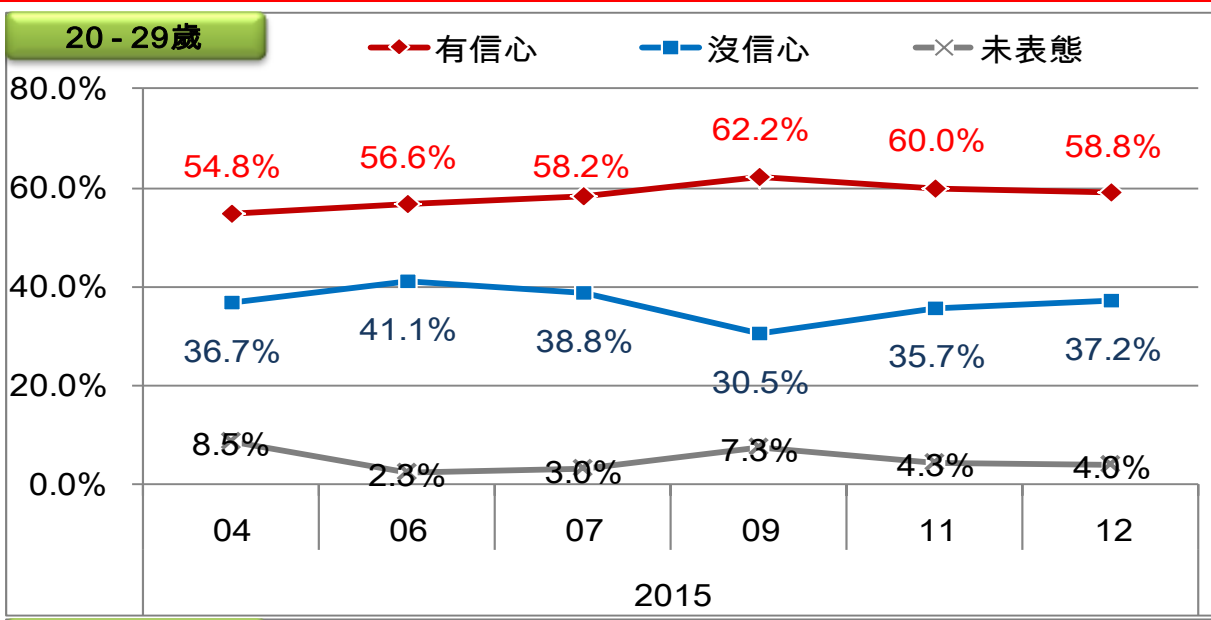


項目		有信心	沒信心	未表態
總計		56.3%	35.7%	8.0%
地區	北北基	51.5%	36.7%	11.7%
	桃竹苗	53.8%	42.3%	3.9%
	中彰投	51.7%	40.0%	8.3%
	雲嘉南	68.4%	26.9%	4.7%
	高屏澎	64.1%	29.0%	6.9%
	宜花東	48.0%	41.4%	10.5%
性別	男性	61.2%	32.5%	6.3%
	女性	51.5%	38.8%	9.6%
年齡	20-29歲	58.8%	37.2%	4.0%
	30-39歲	58.0%	37.0%	5.0%
	40-49歲	53.6%	43.9%	2.6%
	50-59歲	54.3%	38.6%	7.0%
	60-69歲	63.2%	26.4%	10.4%
	70歲以上	48.5%	22.3%	29.2%
教育程度	小學以下	55.6%	21.6%	22.7%
	國初中	58.2%	36.2%	5.6%
	高中職	60.3%	33.4%	6.3%
	專科	50.1%	47.8%	2.0%
	大學以上	53.5%	42.9%	3.6%
政黨傾向	泛綠	82.9%	14.4%	2.7%
	泛藍	25.7%	72.6%	1.7%
	不偏任何黨	42.6%	37.8%	19.6%
	未表態	26.4%	29.1%	44.6%

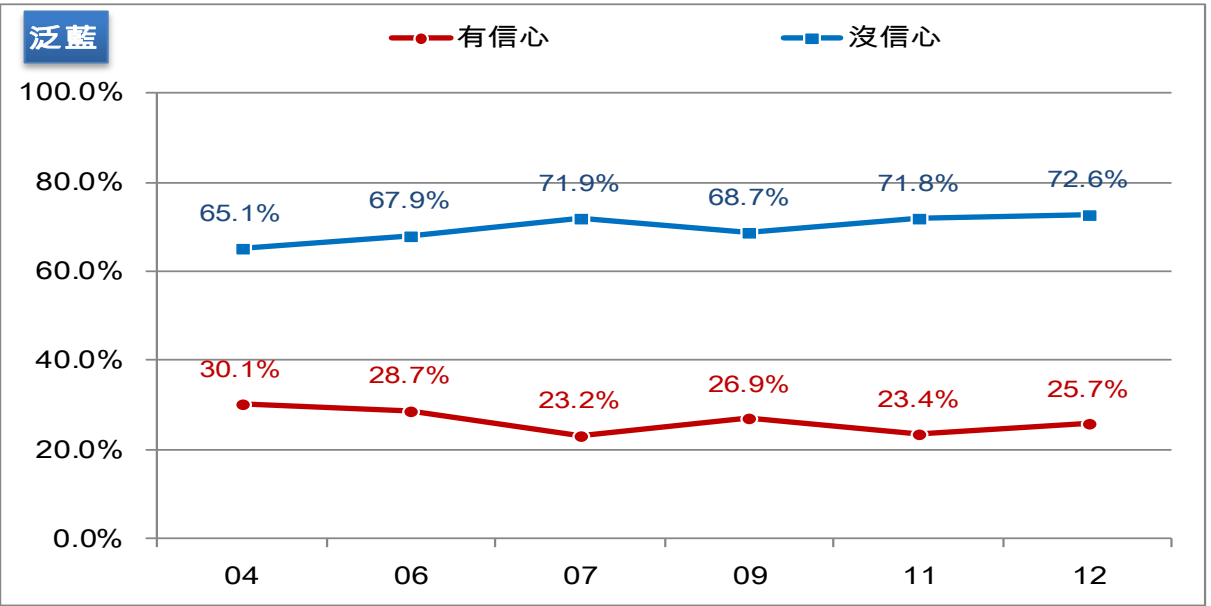
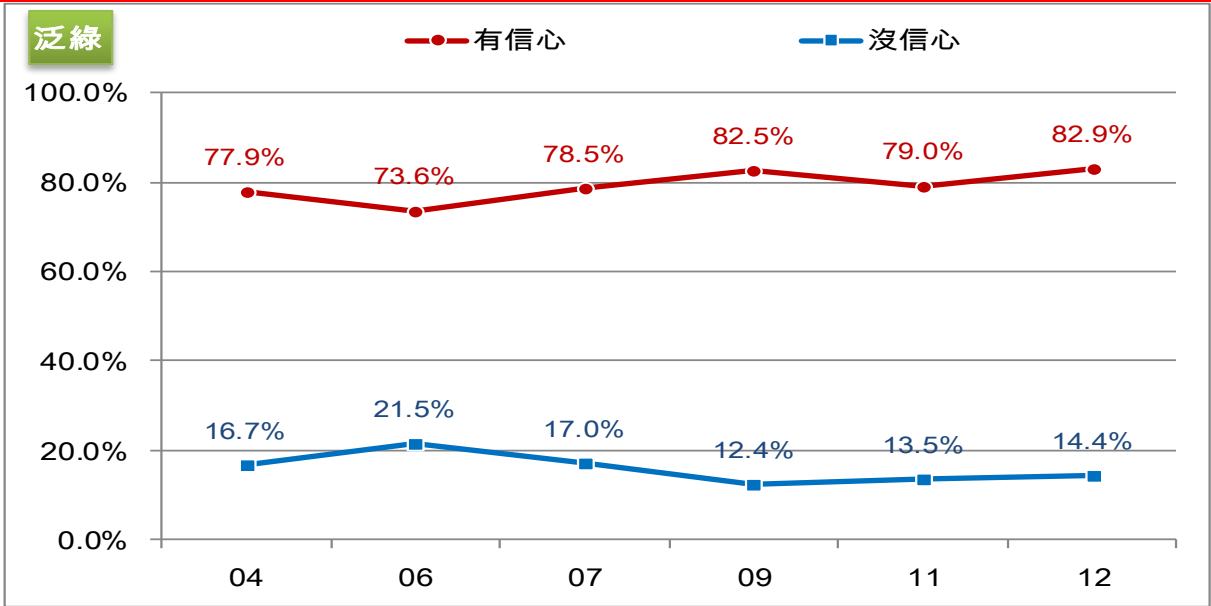
民進黨執政後維持兩岸和平穩定發展信心～趨勢比較



民進黨執政後維持兩岸和平穩定發展信心～趨勢比較

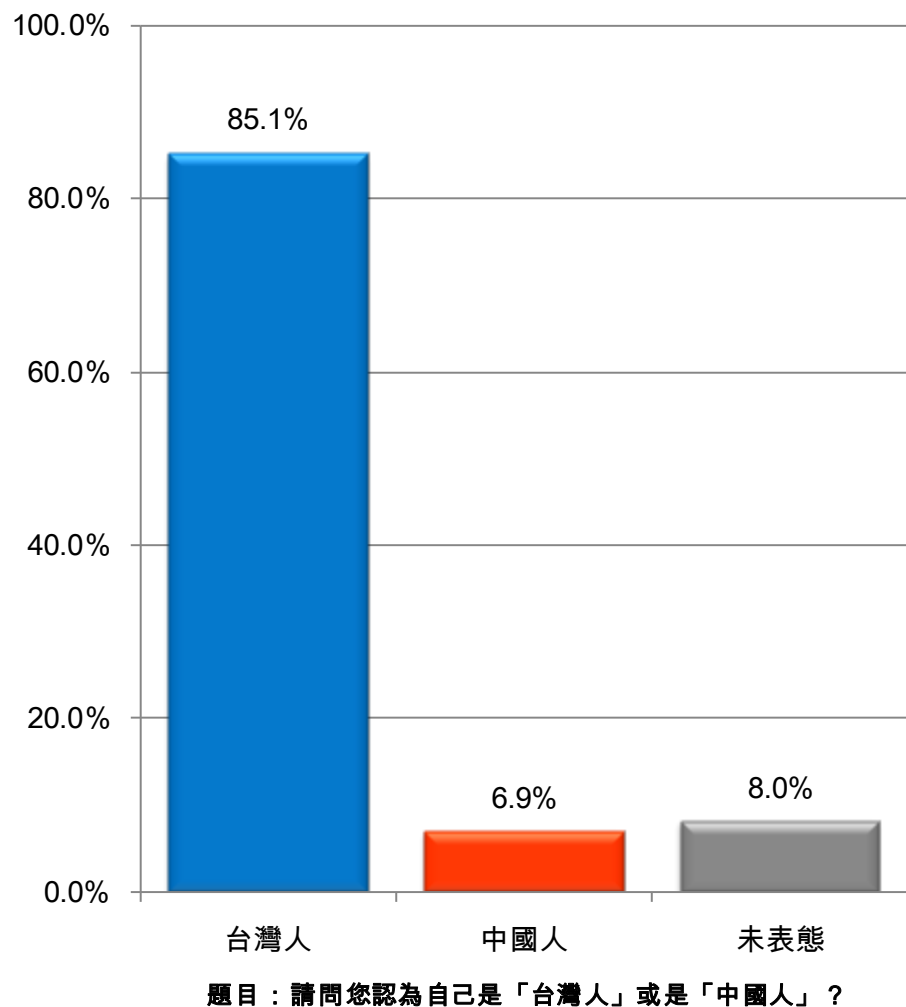


民進黨執政後維持兩岸和平穩定發展信心～趨勢比較



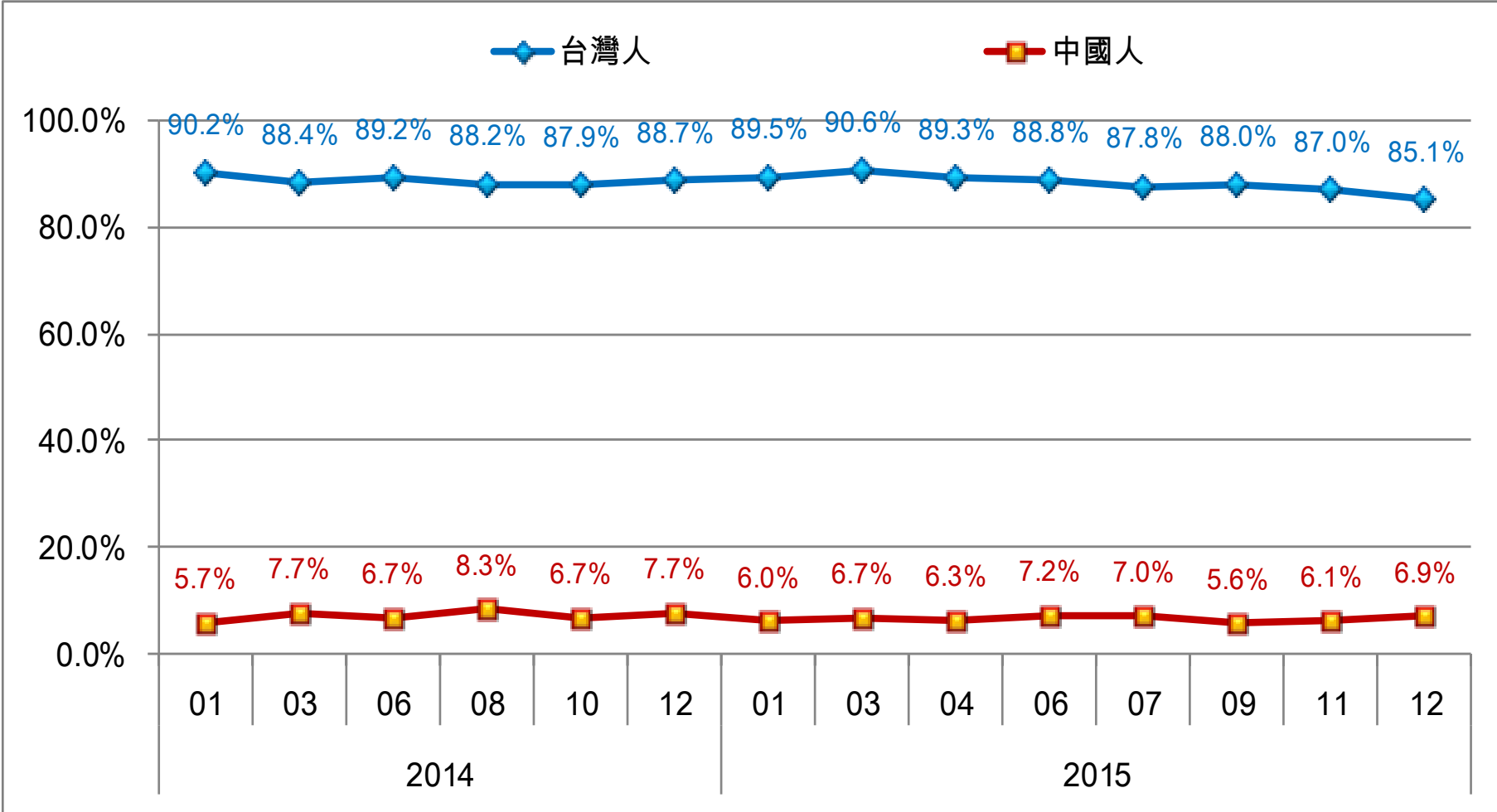
國族認同及兩岸關係

台灣民眾自我認同

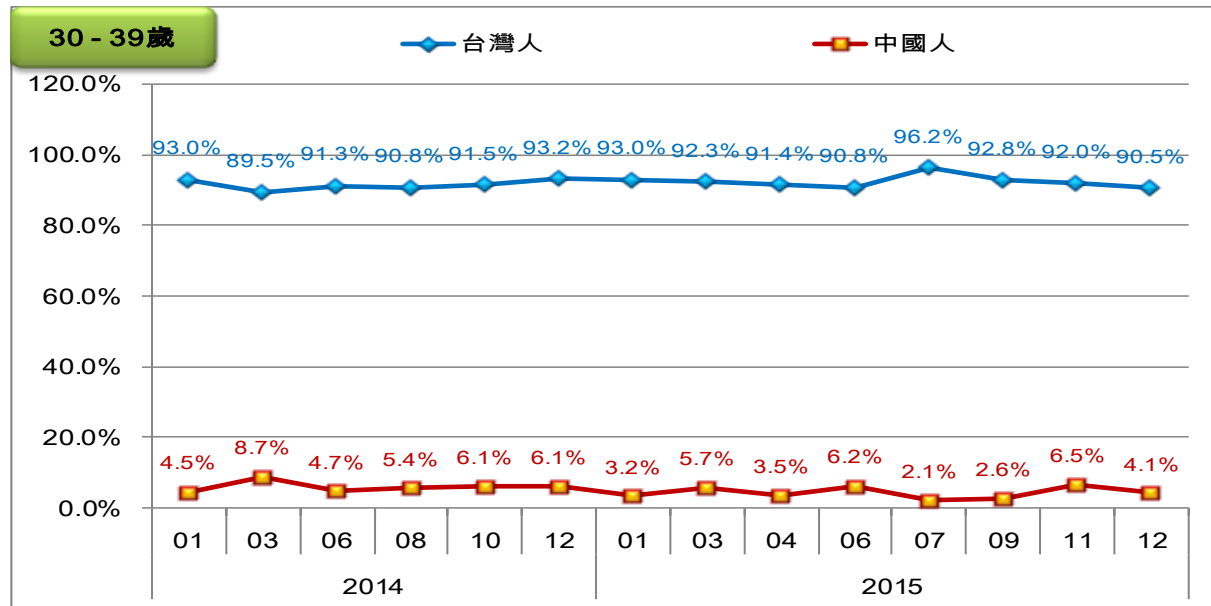
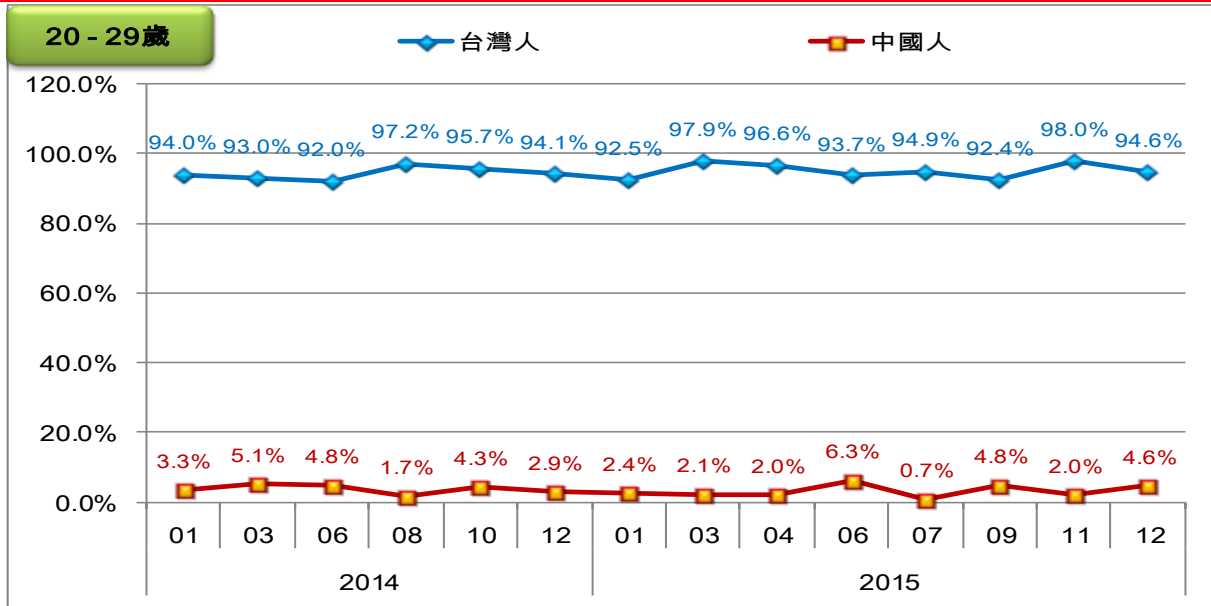


項目	台灣人	中國人	未表態	
總計	85.1%	6.9%	8.0%	
地區	北北基	84.6%	8.4%	7.1%
	桃竹苗	82.0%	9.5%	8.4%
	中彰投	83.9%	5.6%	10.5%
	雲嘉南	90.1%	3.7%	6.2%
	高屏澎	85.7%	6.4%	7.9%
	宜花東	86.0%	5.3%	8.7%
性別	男性	83.3%	8.0%	8.7%
	女性	87.0%	5.7%	7.3%
年齡	20-29歲	94.6%	4.6%	0.9%
	30-39歲	90.5%	4.1%	5.4%
	40-49歲	79.2%	8.2%	12.5%
	50-59歲	81.8%	8.0%	10.2%
	60-69歲	81.4%	10.9%	7.7%
	70歲以上	82.1%	6.1%	11.8%
教育程度	小學以下	89.6%	5.4%	5.0%
	國初中	85.5%	4.2%	10.3%
	高中職	85.6%	8.0%	6.4%
	專科	79.5%	7.3%	13.2%
	大學以上	84.0%	7.9%	8.1%
政黨傾向	泛綠	93.4%	4.1%	2.4%
	泛藍	70.9%	14.7%	14.4%
	不偏任何黨	85.4%	2.9%	11.8%
	未表態	85.2%	2.2%	12.6%

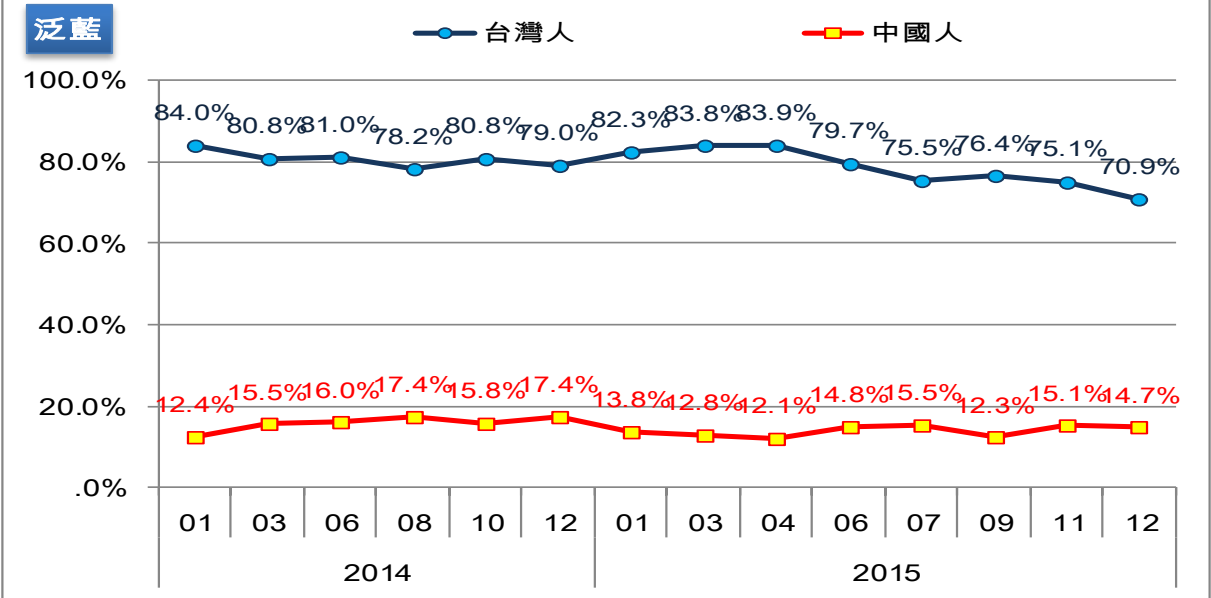
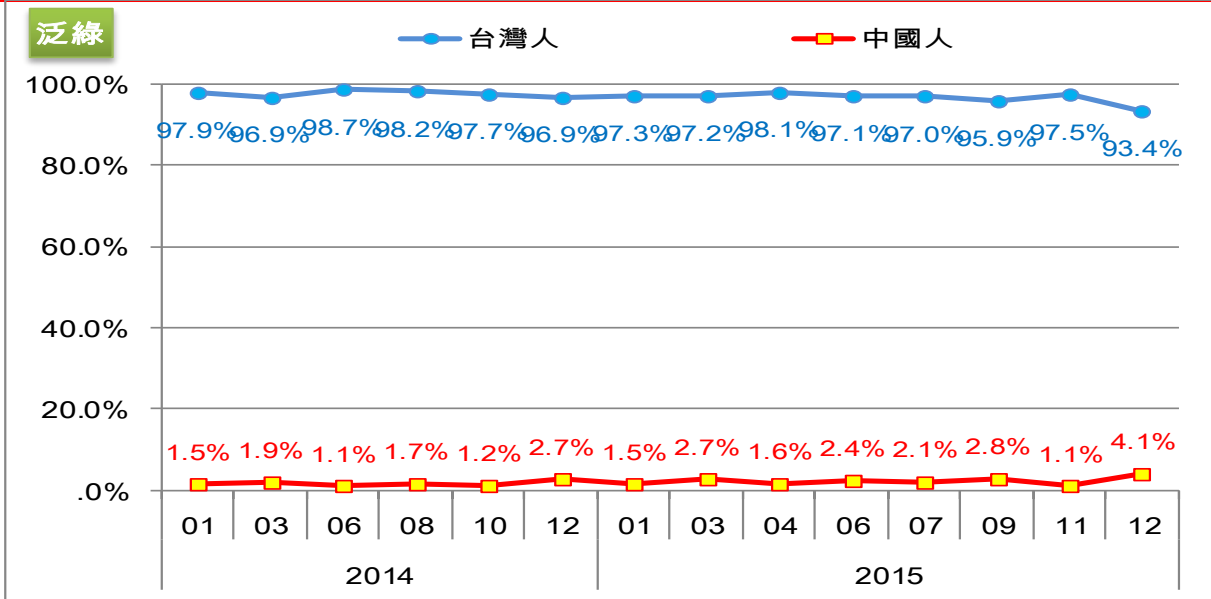
台灣民眾自我認同 ~ 趨勢比較



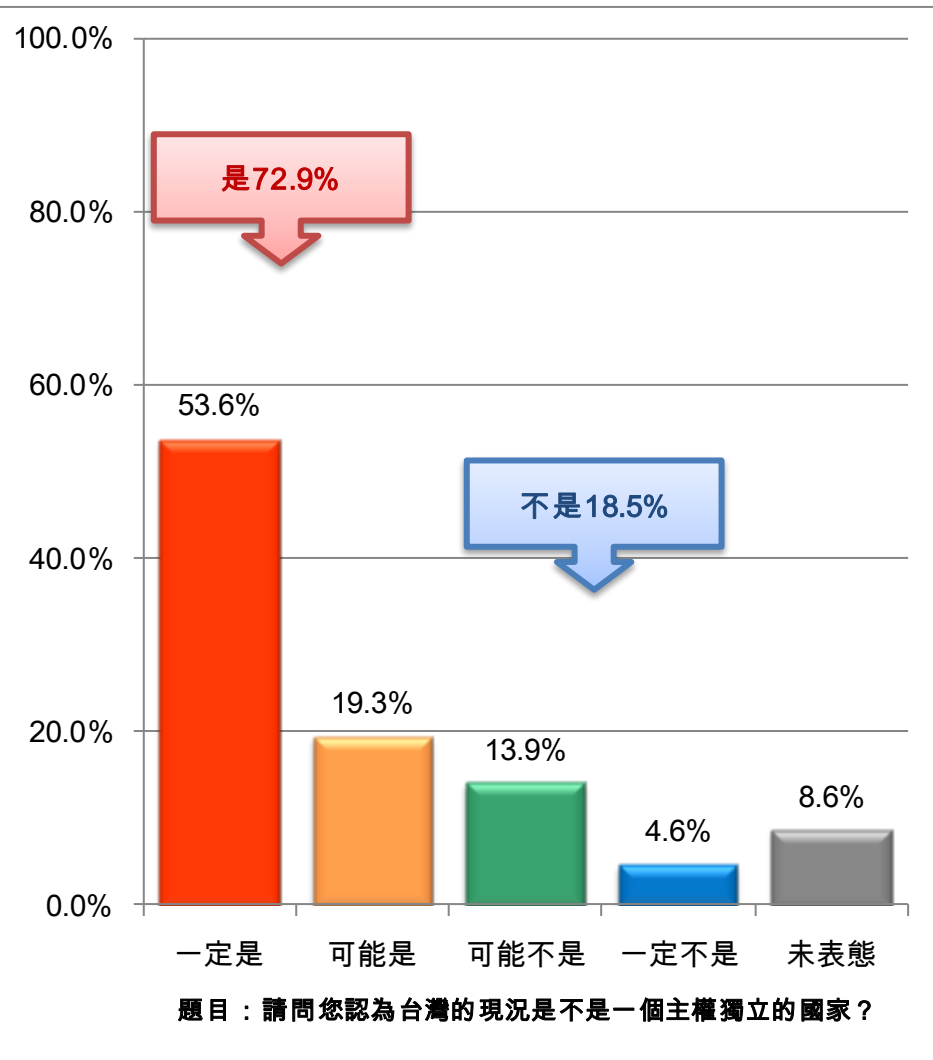
台灣民眾自我認同 ~ 趨勢比較



台灣民眾自我認同 ~ 趨勢比較

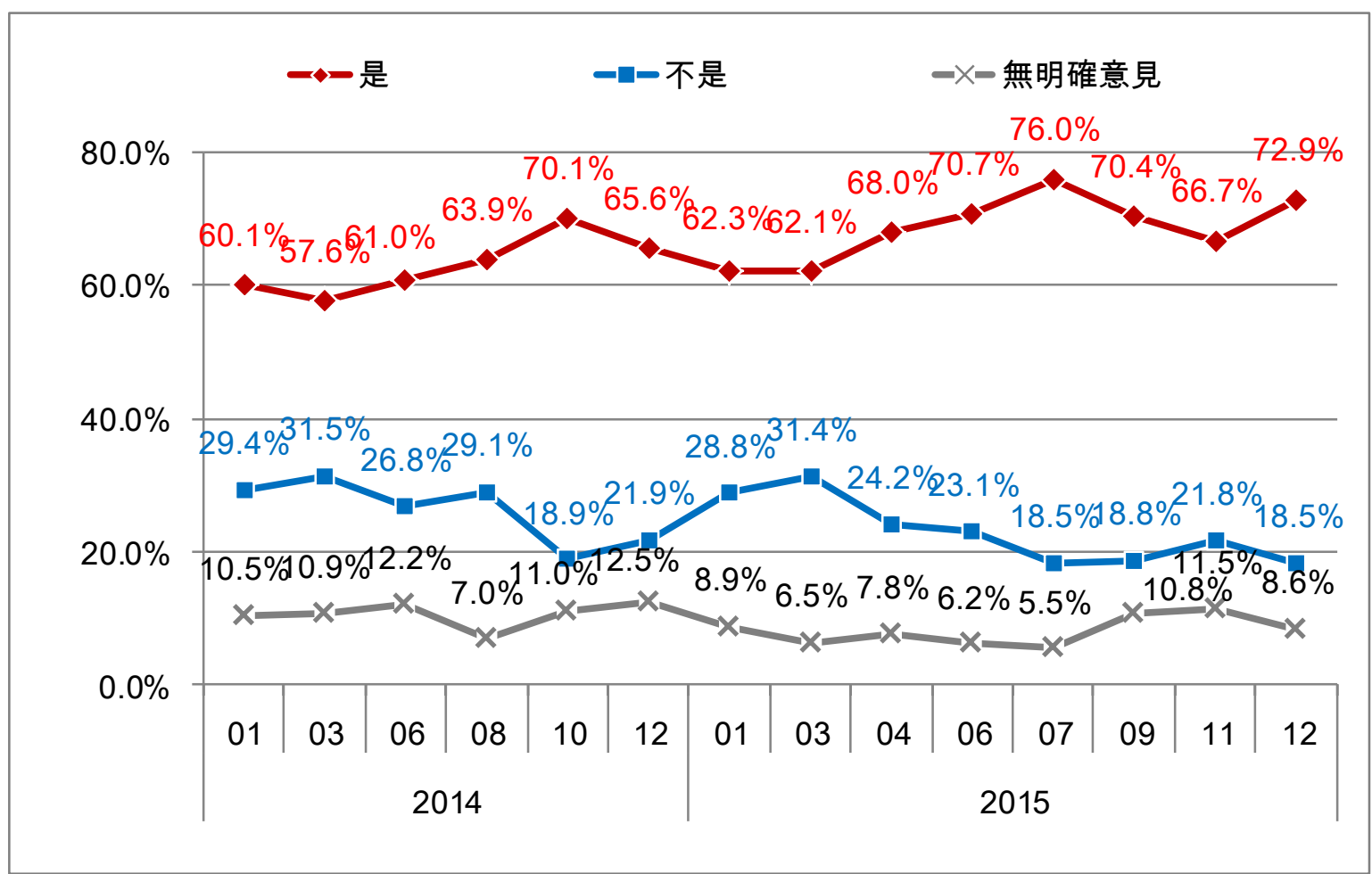


72.9%認為台灣現況是一個主權獨立的國家

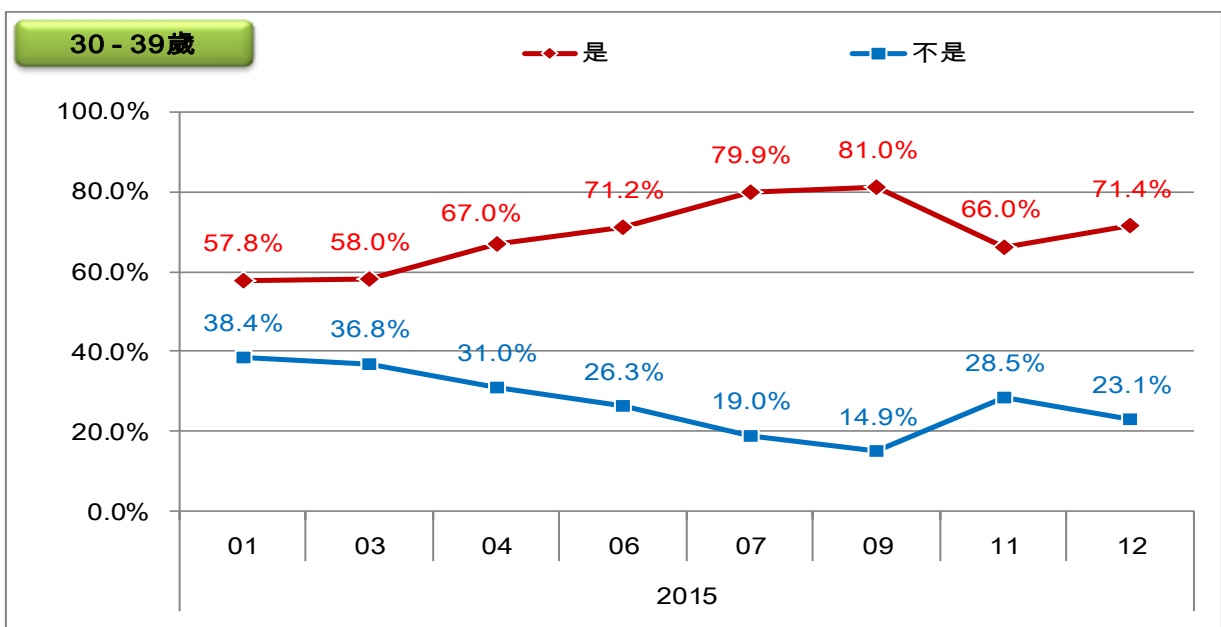
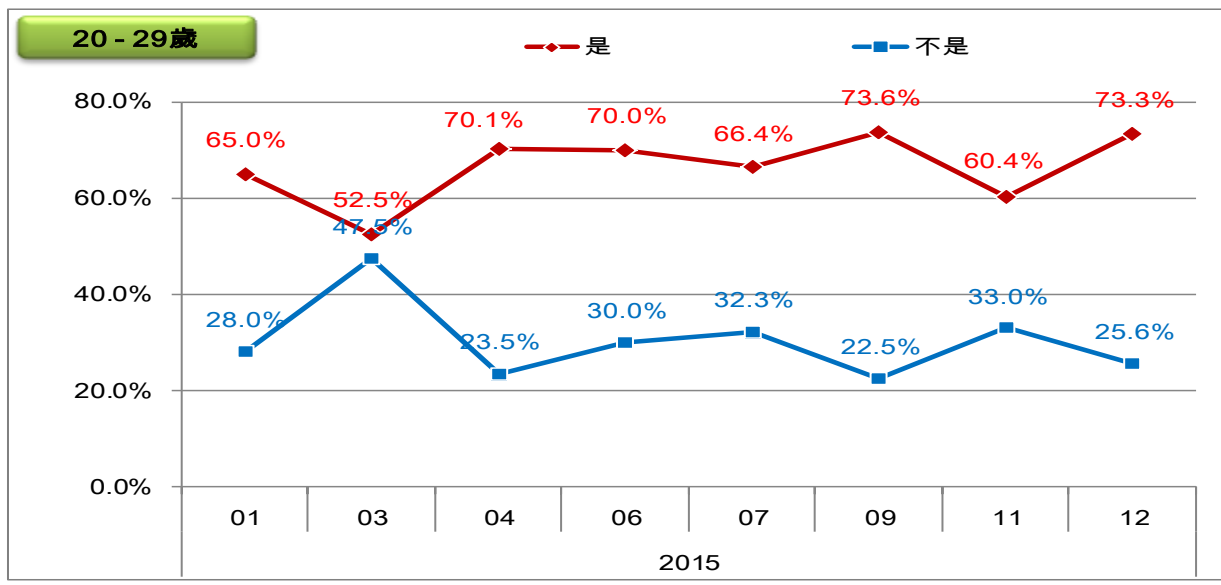


項目	是	不是	未表態	
總計	72.9%	18.5%	8.6%	
地區	北北基	74.7%	19.2%	6.2%
	桃竹苗	74.5%	18.2%	7.2%
	中彰投	70.0%	16.1%	13.9%
	雲嘉南	75.6%	15.7%	8.7%
	高屏澎	69.7%	23.6%	6.7%
	宜花東	71.3%	15.8%	13.0%
性別	男性	77.5%	15.6%	6.9%
	女性	68.5%	21.3%	10.2%
年齡	20-29歲	73.3%	25.6%	1.1%
	30-39歲	71.4%	23.1%	5.6%
	40-49歲	79.4%	17.9%	2.7%
	50-59歲	76.4%	17.7%	6.0%
	60-69歲	75.5%	11.4%	13.1%
	70歲以上	52.6%	10.1%	37.3%
教育程度	小學以下	53.6%	15.6%	30.9%
	國初中	79.0%	10.6%	10.5%
	高中職	79.6%	18.3%	2.1%
	專科	75.6%	20.8%	3.6%
	大學以上	73.1%	24.7%	2.2%
政黨傾向	泛綠	77.7%	18.2%	4.2%
	泛藍	73.5%	20.4%	6.1%
	不偏任何黨	67.7%	19.9%	12.4%
	未表態	49.7%	10.4%	39.9%

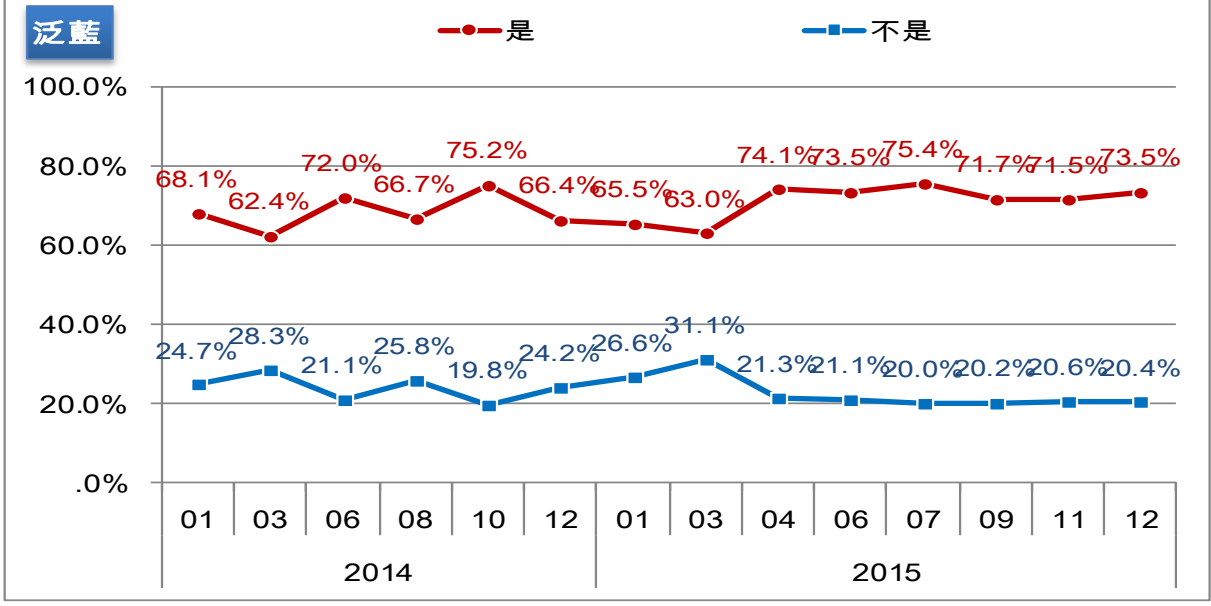
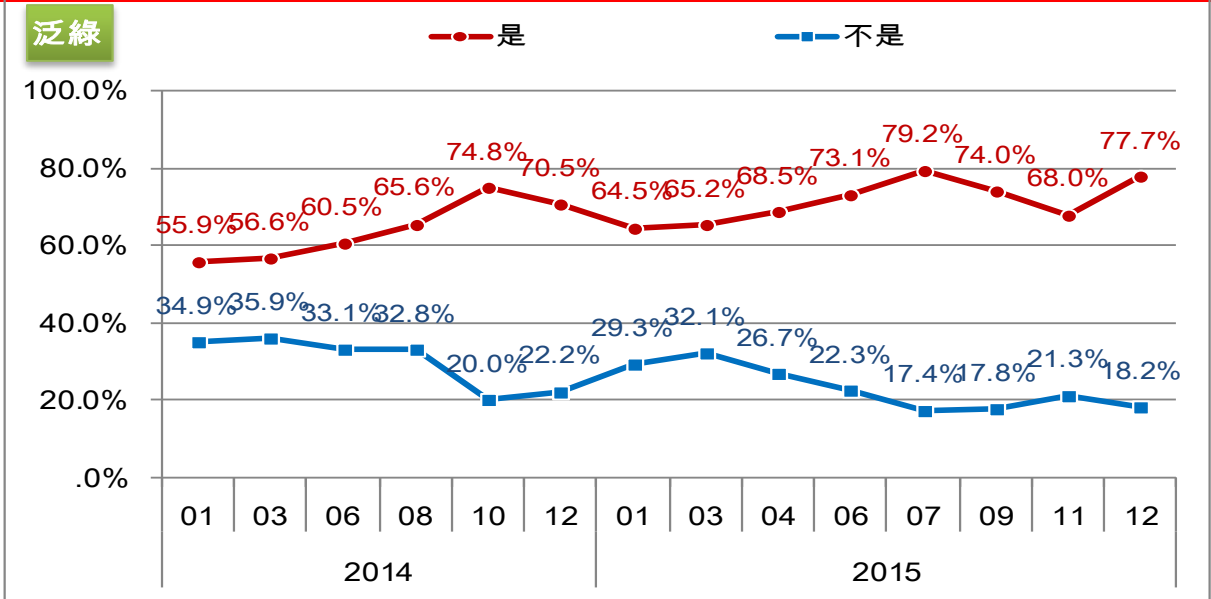
台灣現況是不是主權獨立的國家 ~ 趨勢比較



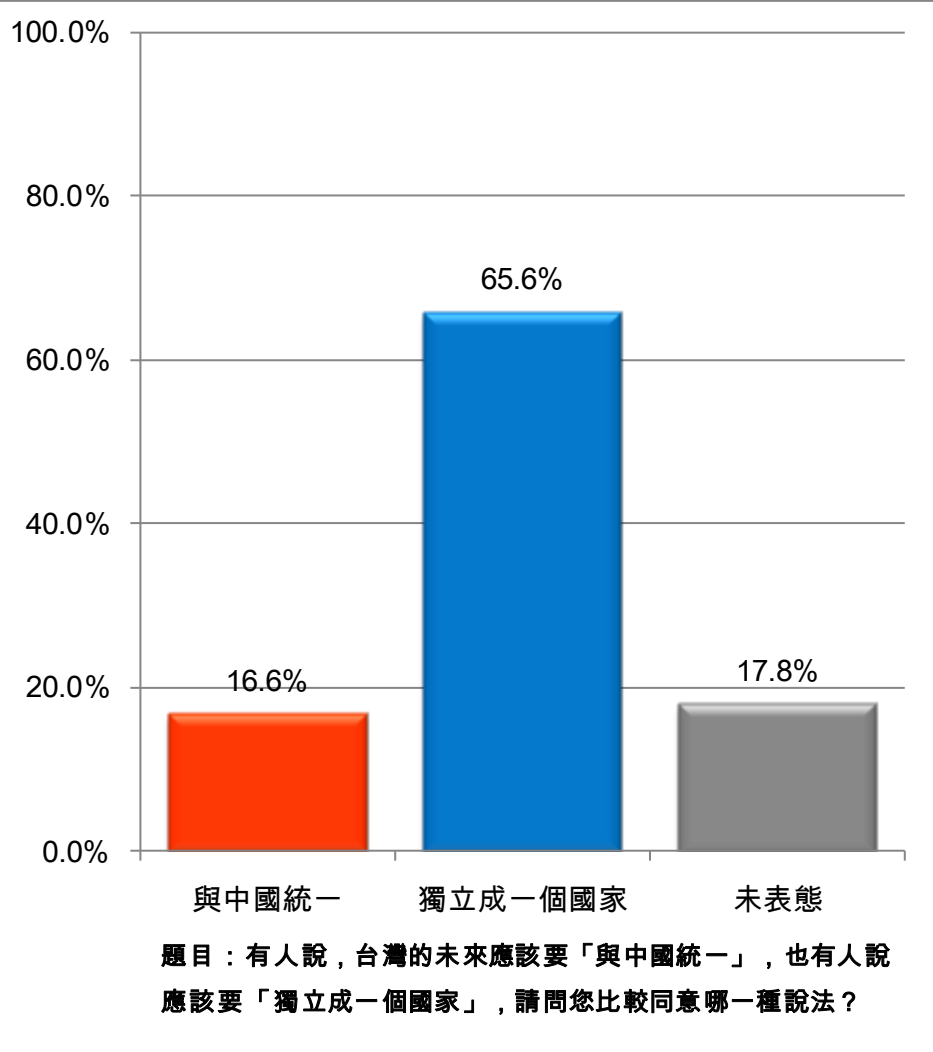
台灣現況是不是主權獨立的國家 ~ 趨勢比較



台灣現況是不是主權獨立的國家 ~ 趨勢比較

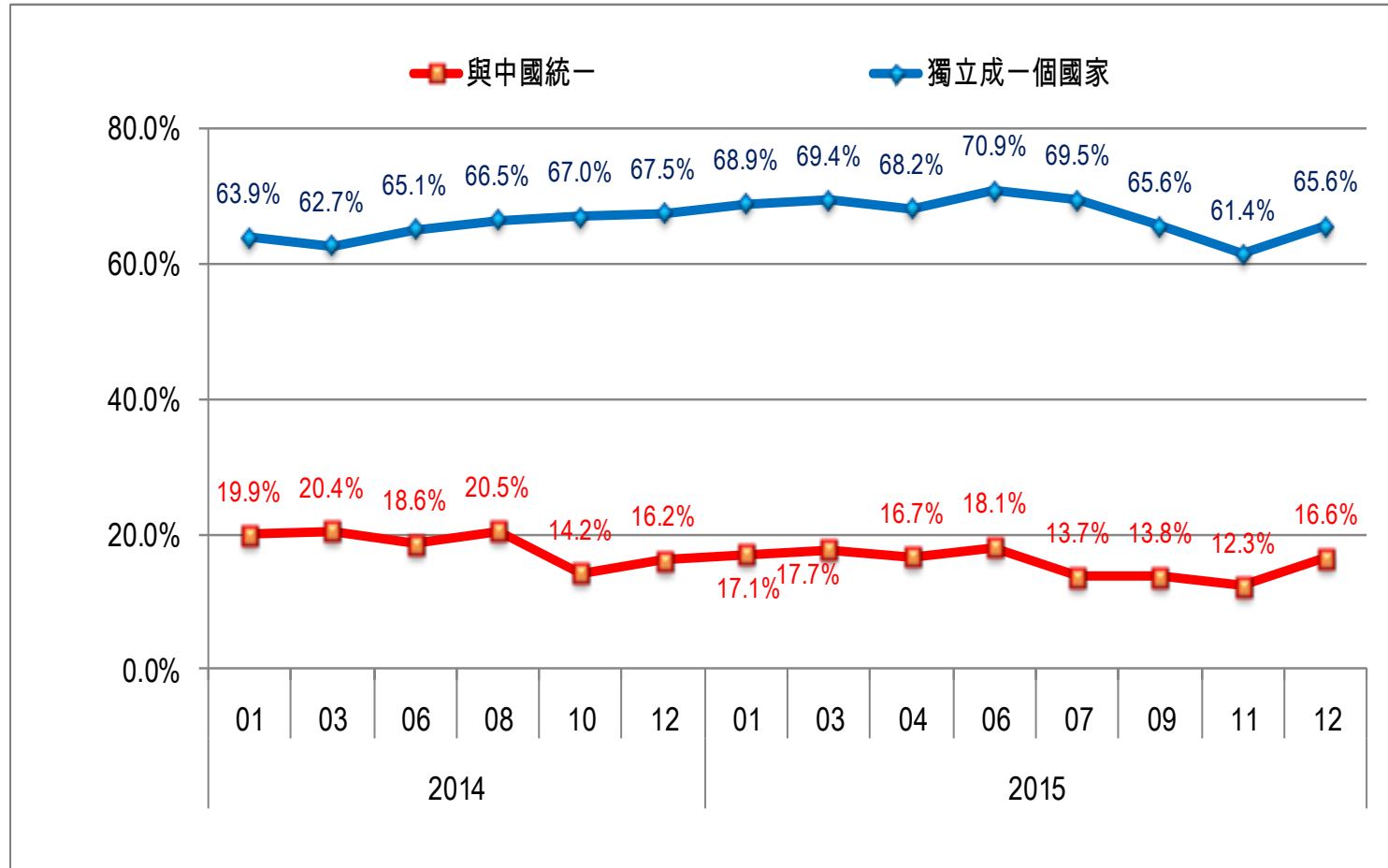


65.6%認為台灣未來應該獨立成一個國家

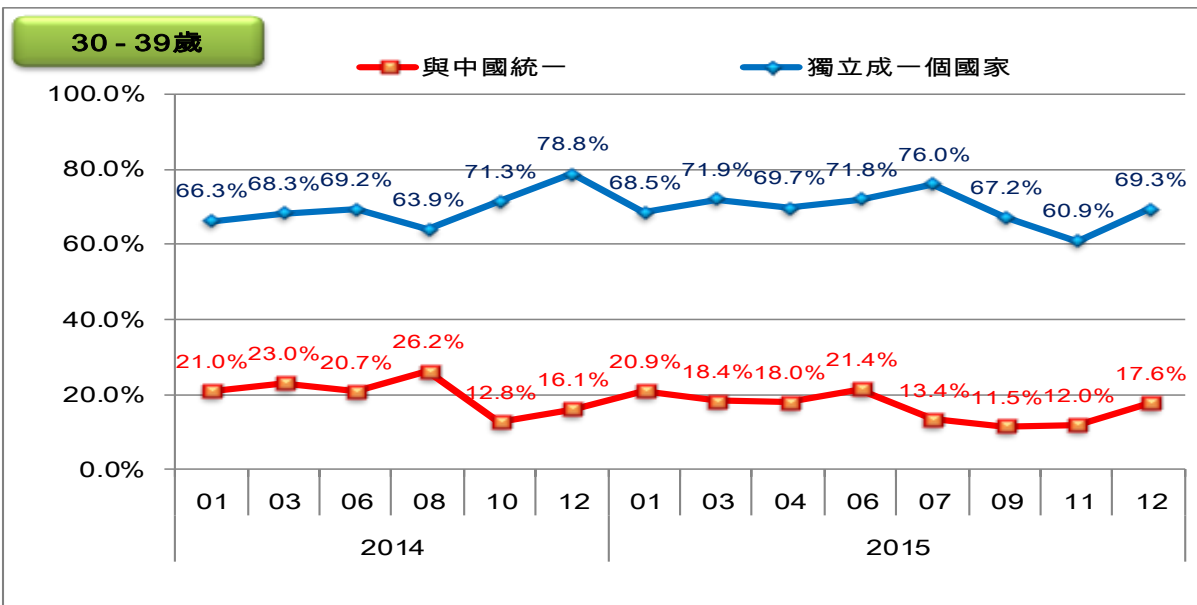
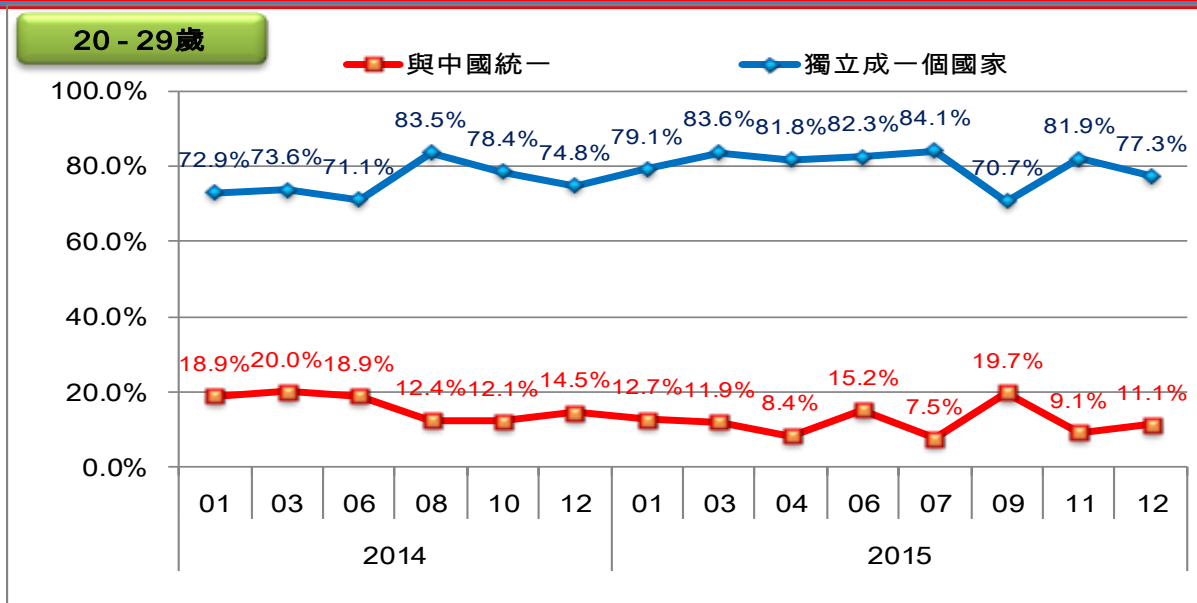


項目		與中國統一	獨立成一個國家	未表態
總計		16.6%	65.6%	17.8%
地區	北北基	17.3%	61.2%	21.5%
	桃竹苗	14.0%	70.8%	15.2%
	中彰投	21.1%	58.9%	20.0%
	雲嘉南	12.6%	73.1%	14.3%
	高屏澎	12.3%	74.0%	13.7%
	宜花東	29.8%	52.0%	18.2%
性別	男性	16.8%	67.3%	15.9%
	女性	16.4%	64.0%	19.6%
年齡	20-29歲	11.1%	77.3%	11.6%
	30-39歲	17.6%	69.3%	13.0%
	40-49歲	23.0%	65.3%	11.7%
	50-59歲	20.9%	62.5%	16.6%
	60-69歲	11.7%	61.0%	27.3%
	70歲以上	9.6%	51.9%	38.5%
教育程度	小學以下	12.0%	57.0%	31.0%
	國初中	20.1%	61.0%	18.8%
	高中職	15.7%	72.7%	11.6%
	專科	21.7%	57.0%	21.2%
	大學以上	16.3%	69.6%	14.0%
政黨傾向	泛綠	5.9%	85.3%	8.8%
	泛藍	37.5%	44.1%	18.4%
	不偏任何黨	13.0%	56.7%	30.3%
	未表態	13.1%	36.6%	50.3%

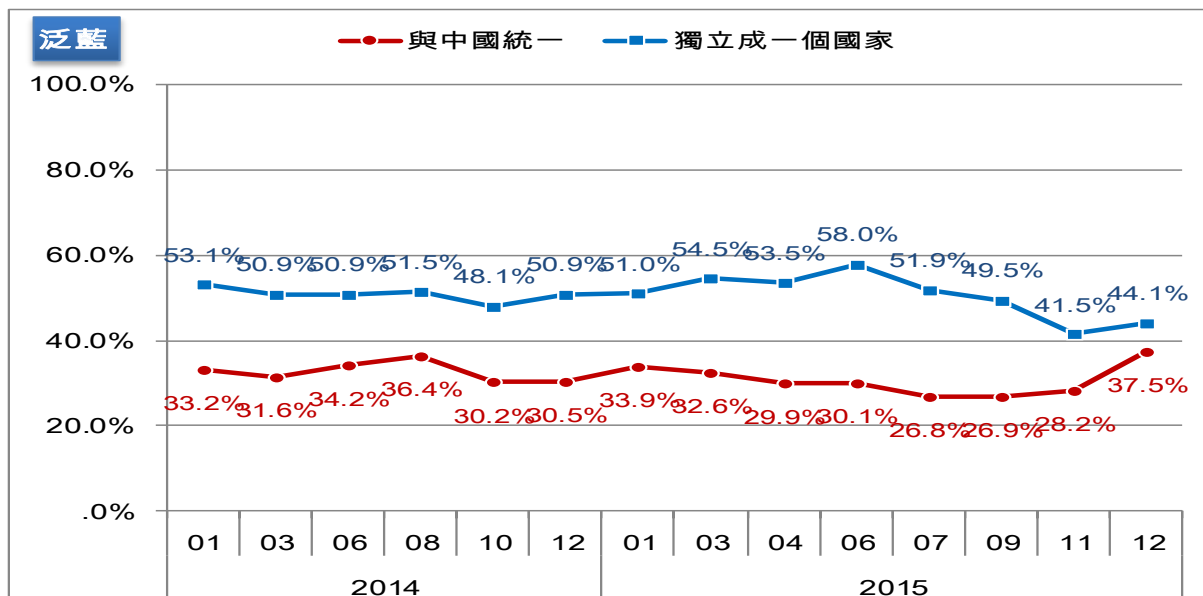
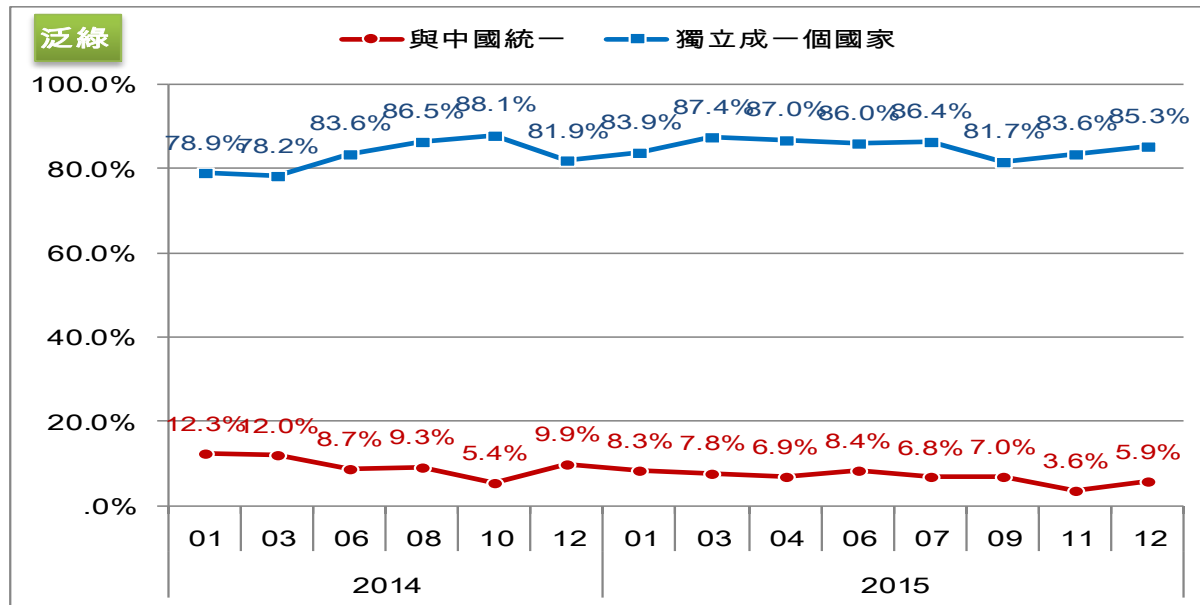
「與中國統一」 VS. 「獨立成一個國家」 ~ 趨勢比較



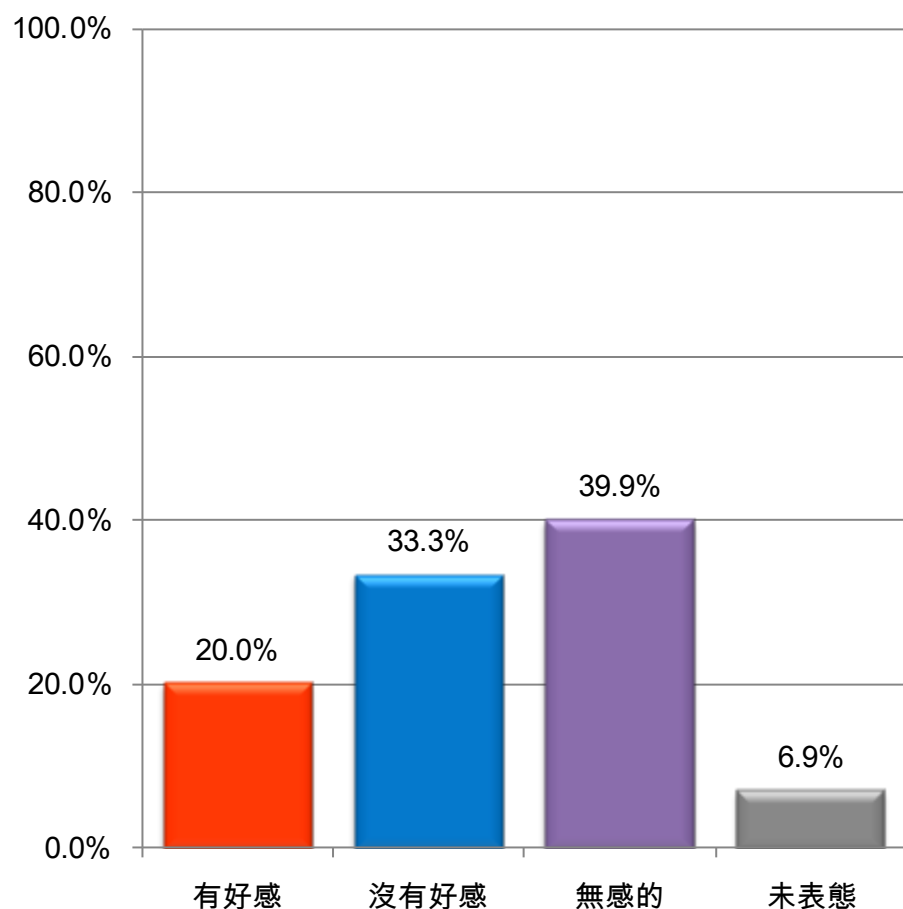
「與中國統一」VS. 「獨立成一個國家」~趨勢比較



「與中國統一」VS. 「獨立成一個國家」~趨勢比較



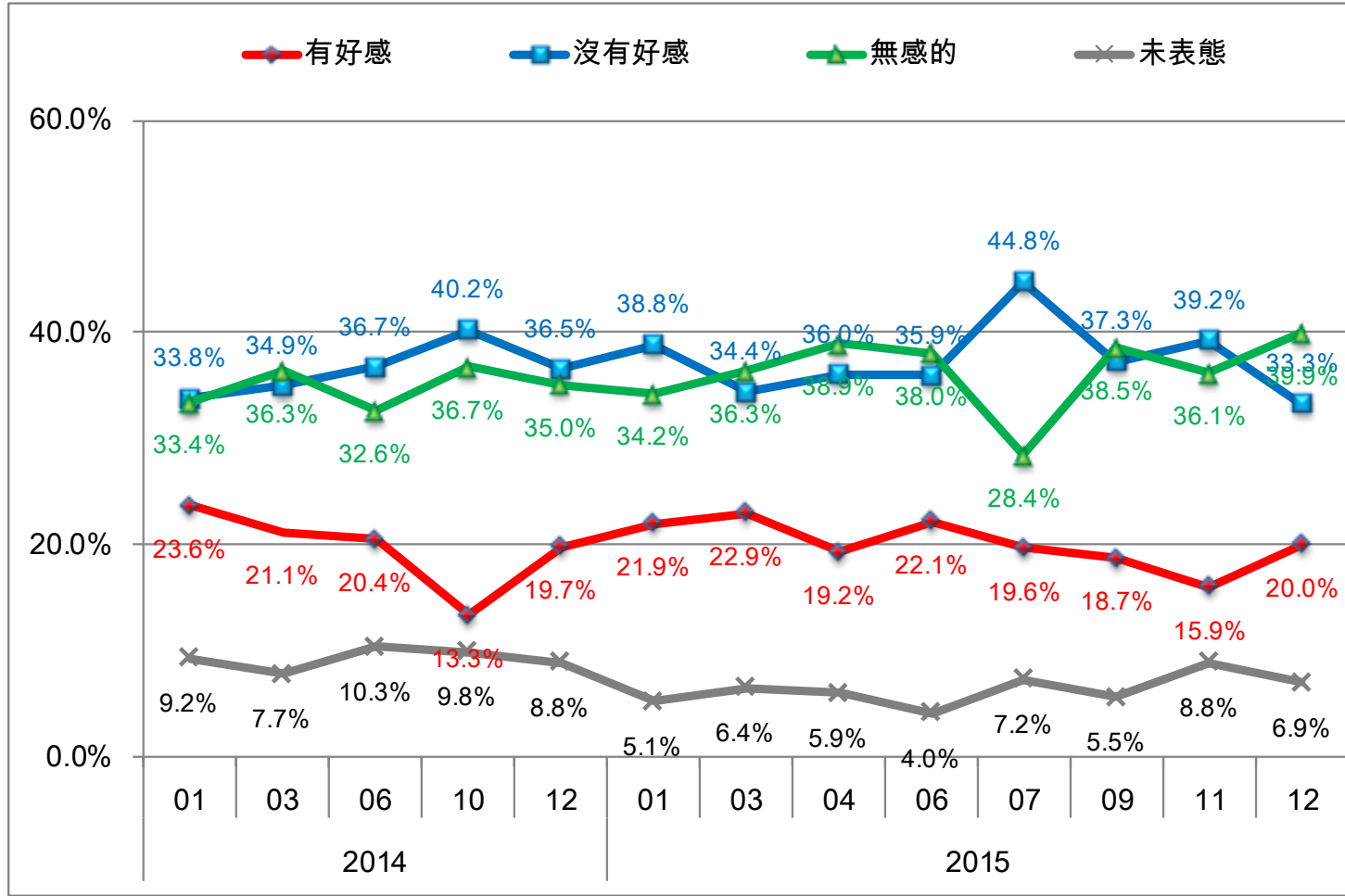
20.0%對中國有好感



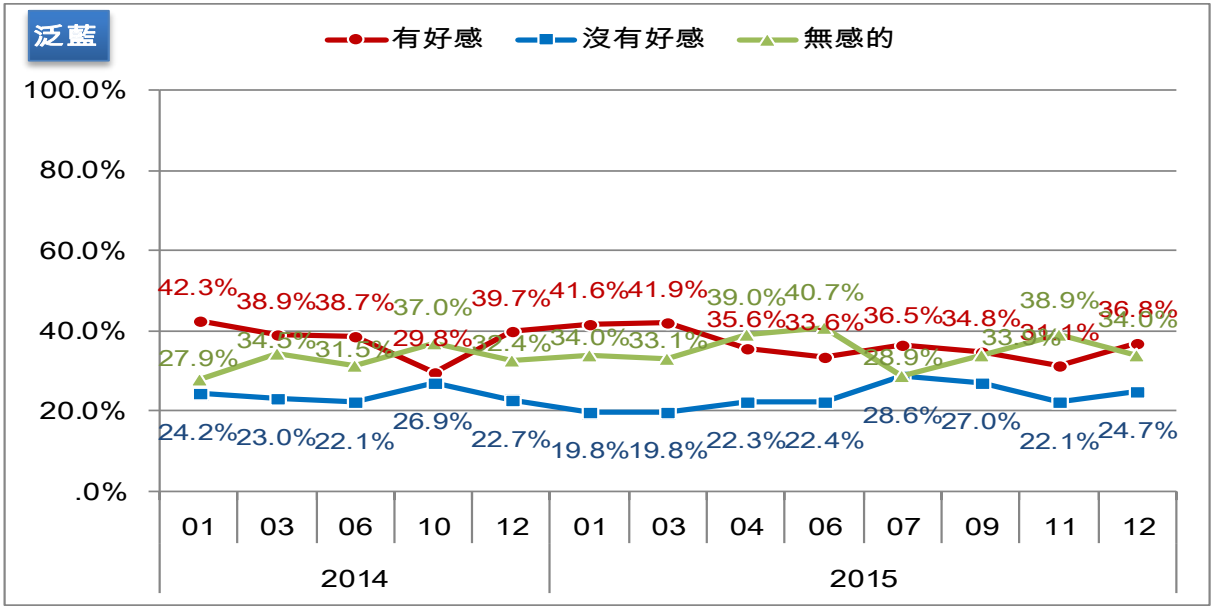
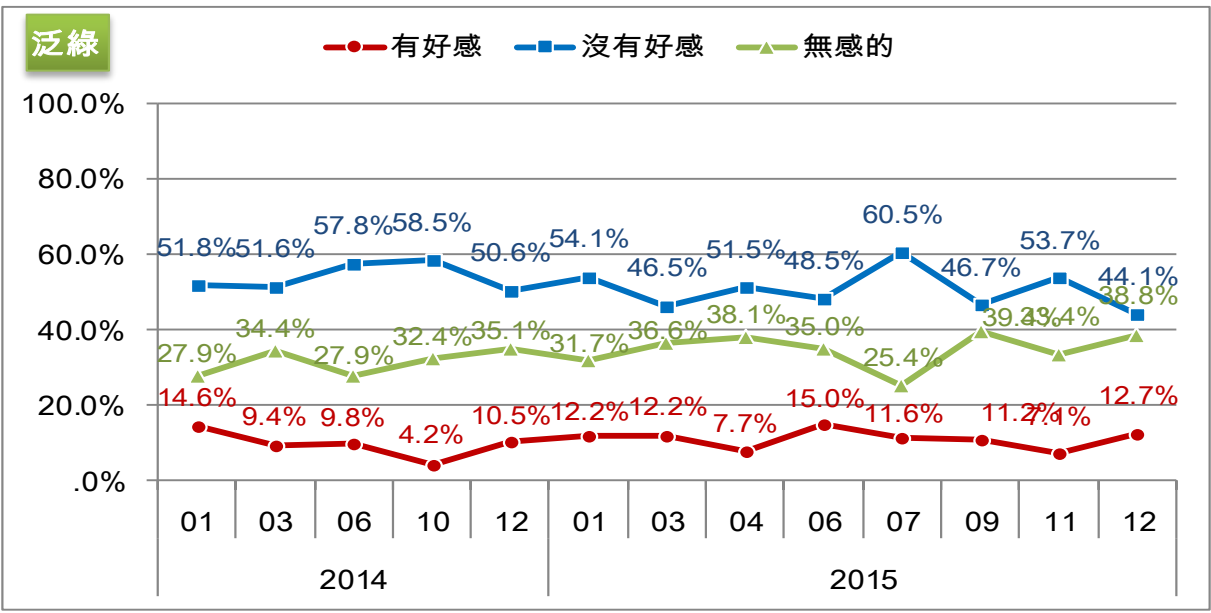
題目：整體來說，請問您覺得您對中國的感覺是**有好感**，**沒有好感**，還是**無感的**？

項目	有好感	沒有好感	無感的	未表態	
總計	20.0%	33.3%	39.9%	6.9%	
地區	北北基	20.3%	35.3%	37.0%	7.4%
	桃竹苗	19.4%	37.3%	37.1%	6.3%
	中彰投	22.2%	30.9%	38.8%	8.1%
	雲嘉南	19.0%	29.8%	46.8%	4.4%
	高屏澎	17.4%	33.1%	43.4%	6.1%
	宜花東	21.6%	27.7%	38.7%	12.0%
性別	男性	22.9%	28.9%	42.3%	5.8%
	女性	17.1%	37.5%	37.5%	7.9%
年齡	20-29歲	15.3%	47.2%	36.6%	0.9%
	30-39歲	17.3%	20.3%	61.0%	1.5%
	40-49歲	22.1%	31.5%	44.6%	1.8%
	50-59歲	25.7%	35.8%	30.3%	8.1%
	60-69歲	23.4%	34.3%	30.8%	11.5%
	70歲以上	13.3%	33.4%	24.7%	28.6%
教育程度	小學以下	11.5%	35.3%	28.6%	24.5%
	國初中	29.2%	33.1%	32.4%	5.3%
	高中職	18.6%	34.9%	43.7%	2.8%
	專科	22.7%	29.0%	44.6%	3.8%
	大學以上	20.6%	31.8%	45.8%	1.8%
政黨傾向	泛綠	12.7%	44.1%	38.8%	4.5%
	泛藍	36.8%	24.7%	34.0%	4.4%
	不偏任何黨	17.1%	20.7%	50.5%	11.6%
	未表態	8.2%	19.6%	48.8%	23.4%

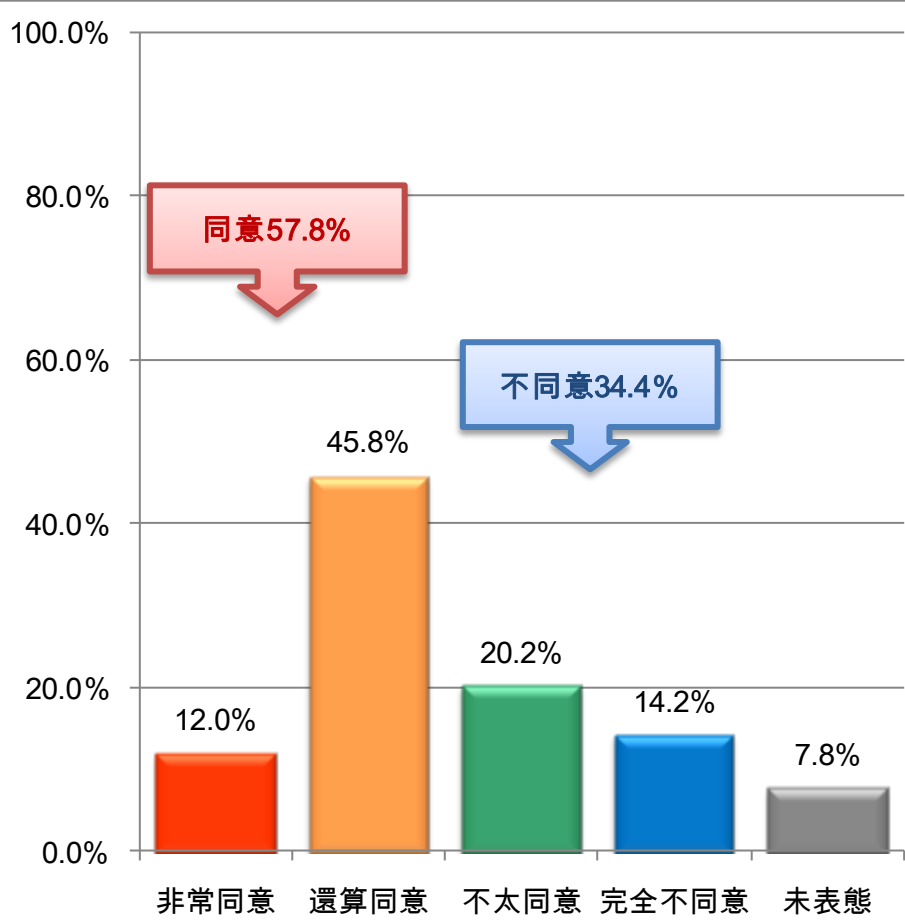
對中國感受度 ~ 趨勢比較



對中國感受度 ~ 趨勢比較



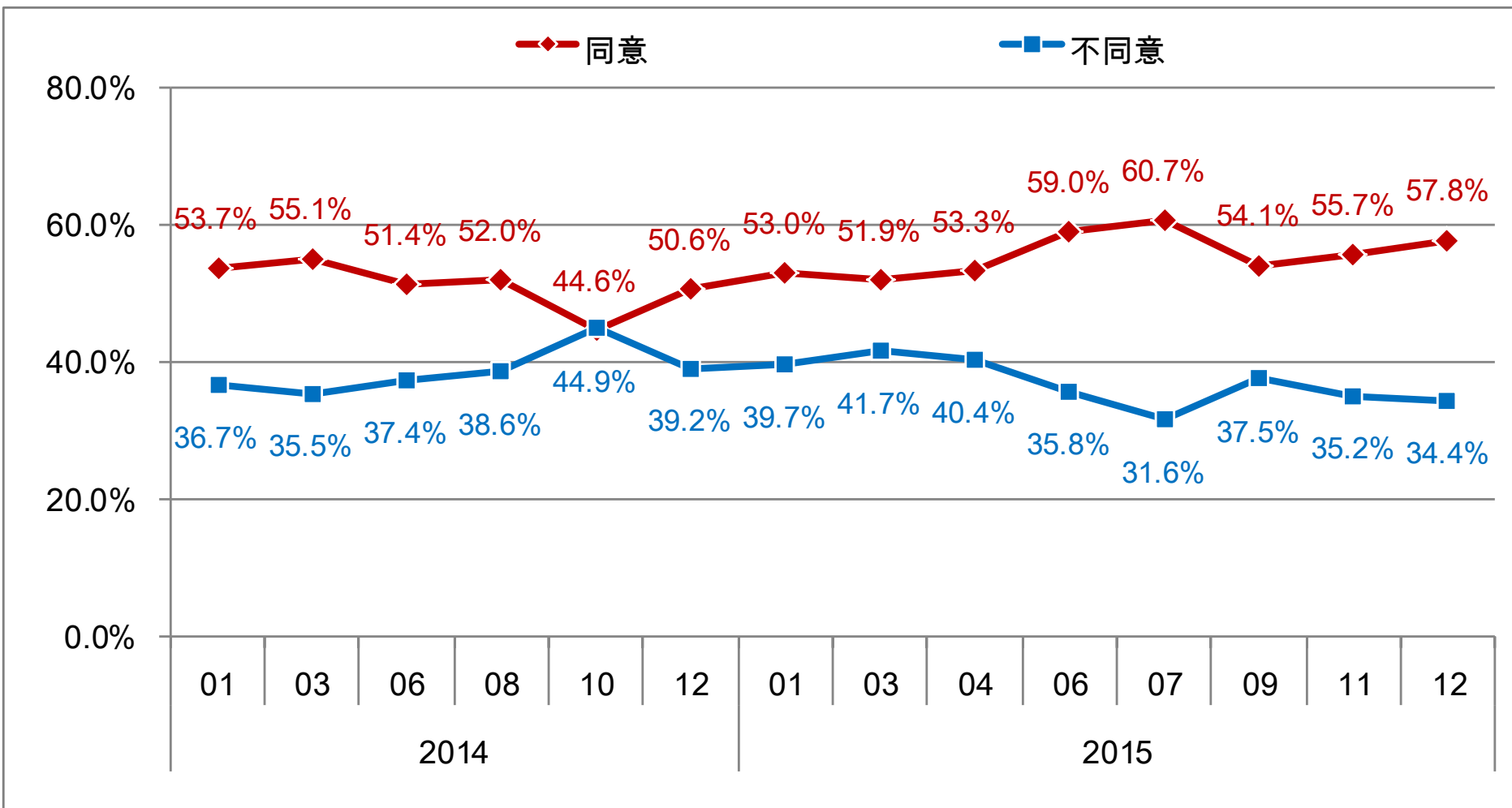
57.8%同意台灣與中國可以建立「兄弟之邦」



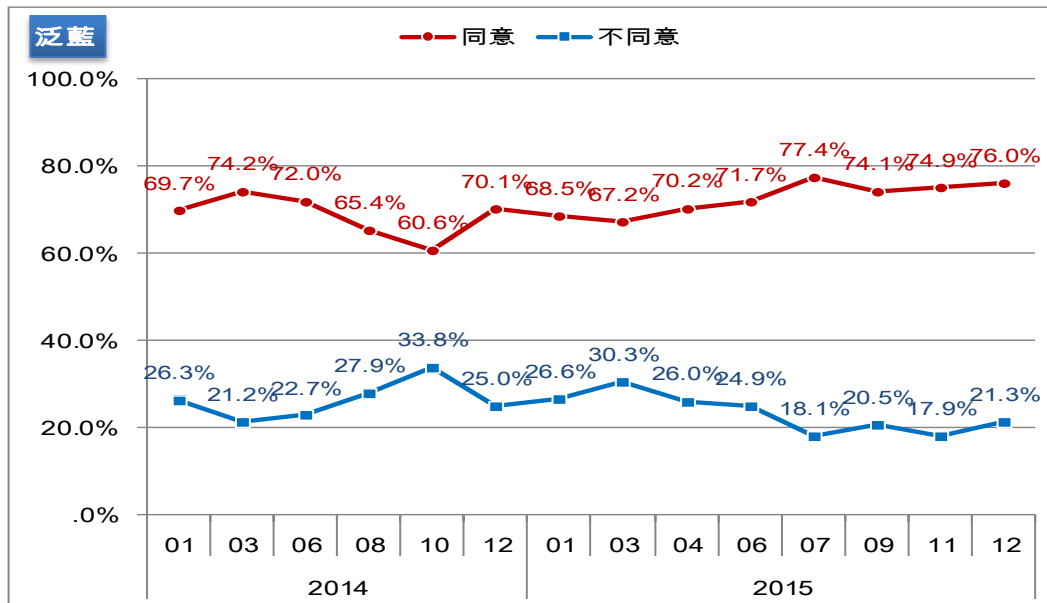
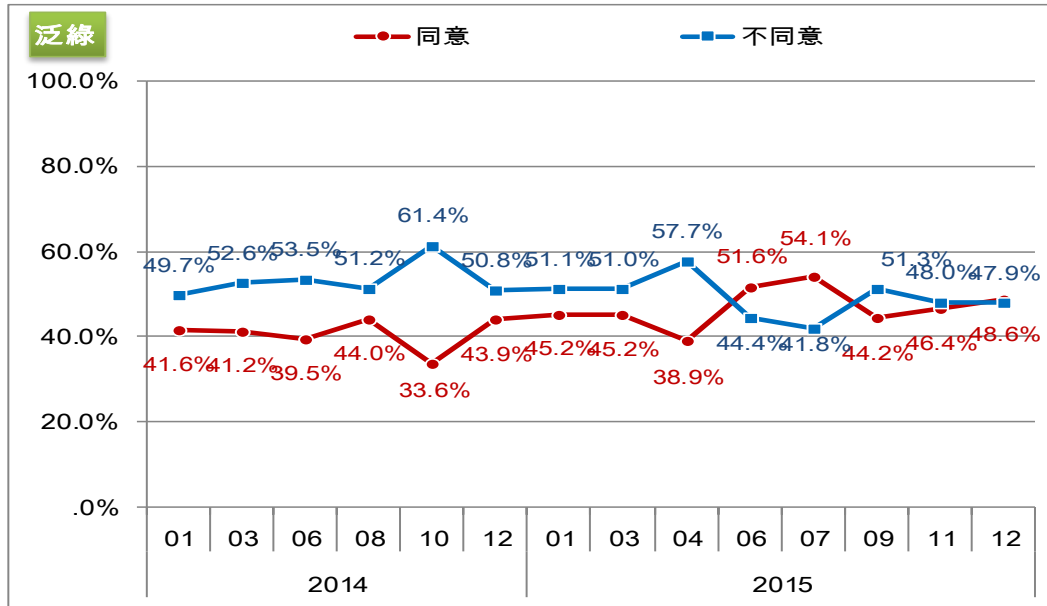
題目：有人說，台灣與中國可以建立對等友好的「兄弟之邦」關係，請問您同不同意這樣的看法？

項目	同意	不同意	未表態	
總計	57.8%	34.4%	7.8%	
地區	北北基	58.8%	31.7%	9.5%
	桃竹苗	51.8%	44.0%	4.3%
	中彰投	60.2%	32.8%	7.0%
	雲嘉南	54.0%	39.8%	6.2%
	高屏澎	59.2%	29.5%	11.3%
	宜花東	68.7%	27.2%	4.1%
性別	男性	61.4%	33.1%	5.6%
	女性	54.3%	35.8%	9.9%
年齡	20-29歲	50.9%	49.1%	0.0%
	30-39歲	71.1%	27.4%	1.5%
	40-49歲	62.7%	34.2%	3.2%
	50-59歲	61.3%	35.0%	3.7%
	60-69歲	50.5%	33.6%	15.9%
	70歲以上	37.0%	23.8%	39.2%
教育程度	小學以下	32.4%	35.6%	32.0%
	國初中	63.2%	31.6%	5.2%
	高中職	61.6%	36.0%	2.4%
	專科	71.6%	26.3%	2.1%
	大學以上	61.4%	36.8%	1.8%
政黨傾向	泛綠	48.6%	47.9%	3.5%
	泛藍	76.0%	21.3%	2.7%
	不偏任何黨	61.9%	23.8%	14.3%
	未表態	39.1%	17.3%	43.6%

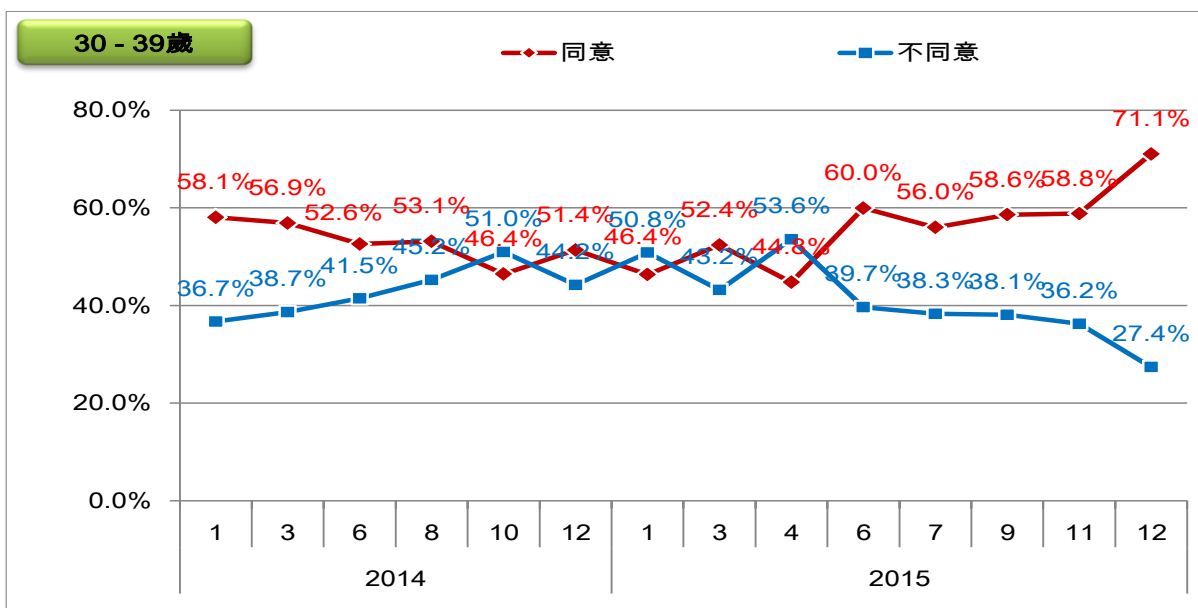
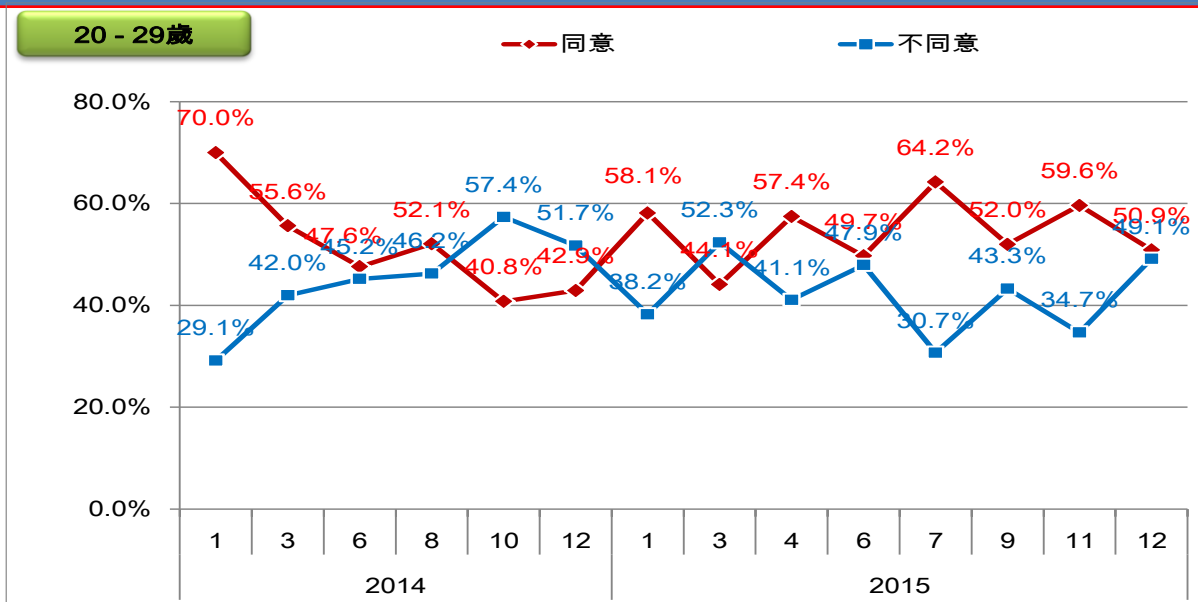
「兄弟之邦」同意度 ~ 趨勢比較



「兄弟之邦」同意度 ~ 趨勢比較

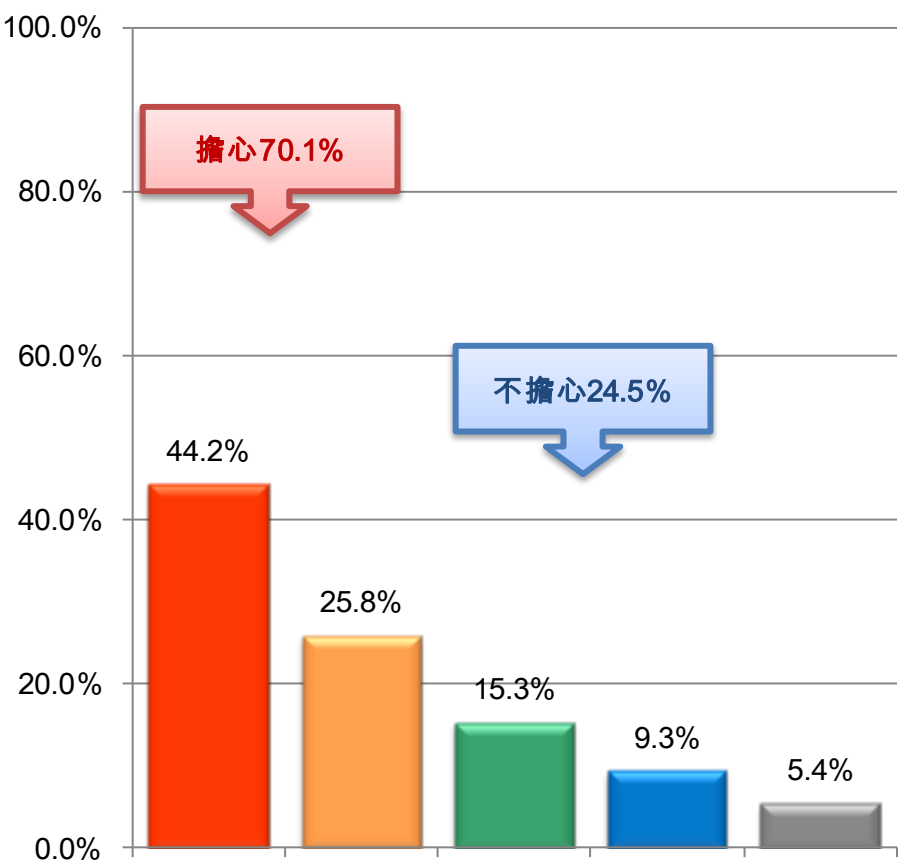


「兄弟之邦」同意度 ~ 趨勢比較



中國資金投資台灣企業 議題

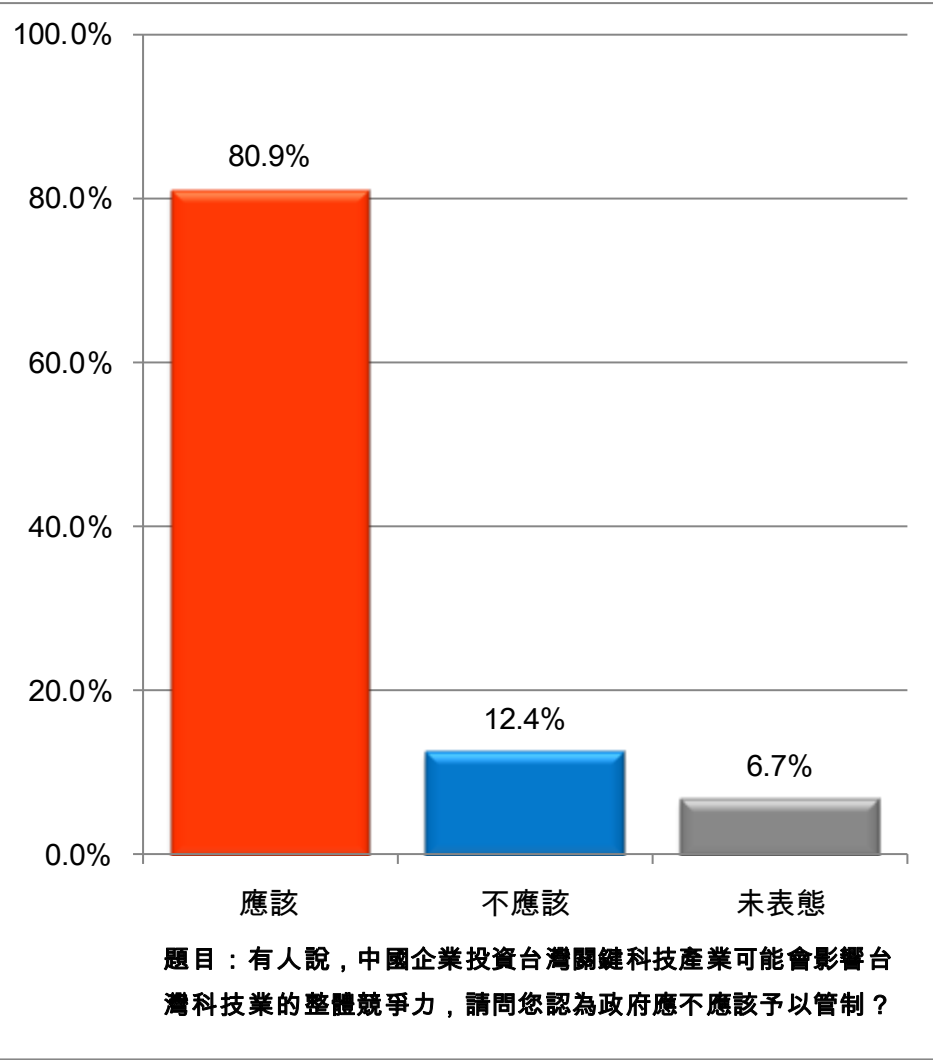
70.1%擔心中資投資台灣科技業會影響台灣競爭力



題目：有人說，中國企業投資台灣關鍵科技業會造成關鍵技術與人才流失，影響台灣競爭力，請問你會不會擔心？

項目		擔心	不擔心	未表態
總計		70.1%	24.5%	5.4%
地區	北北基	71.6%	21.6%	6.8%
	桃竹苗	65.1%	30.6%	4.2%
	中彰投	72.3%	22.2%	5.5%
	雲嘉南	70.5%	25.5%	4.0%
	高屏澎	71.4%	24.8%	3.8%
	宜花東	60.5%	30.0%	9.5%
性別	男性	69.8%	26.6%	3.6%
	女性	70.3%	22.5%	7.2%
年齡	20-29歲	76.2%	23.8%	0.0%
	30-39歲	72.0%	27.8%	0.3%
	40-49歲	65.9%	31.5%	2.6%
	50-59歲	72.7%	25.6%	1.7%
	60-69歲	71.2%	16.2%	12.6%
	70歲以上	57.7%	14.6%	27.7%
教育程度	小學以下	60.4%	14.3%	25.3%
	國初中	72.1%	25.2%	2.7%
	高中職	75.5%	23.4%	1.1%
	專科	71.0%	28.5%	0.5%
	大學以上	68.4%	30.7%	0.8%
政黨傾向	泛綠	81.2%	17.6%	1.2%
	泛藍	60.9%	35.2%	3.9%
	不偏任何黨	63.2%	30.2%	6.6%
	未表態	45.2%	17.3%	37.5%

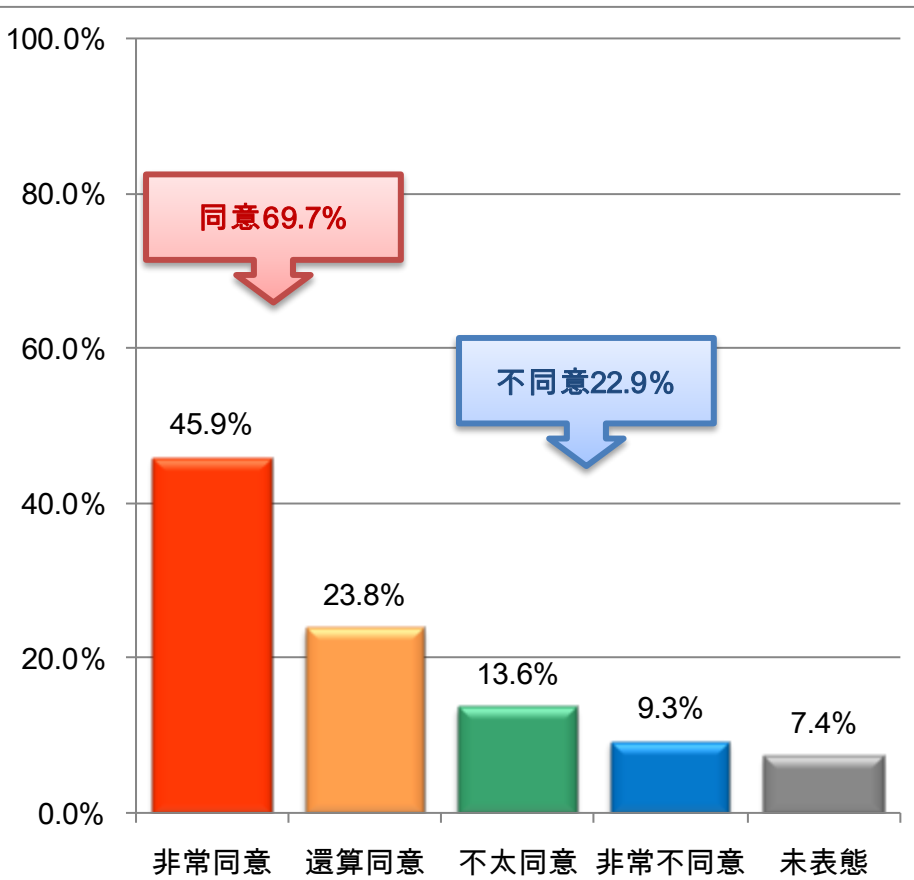
80.9%認為政府應該管制中資投資台灣關鍵科技產業



項目		應該	不應該	未表態
總計		80.9%	12.4%	6.7%
地區	北北基	78.9%	14.3%	6.9%
	桃竹苗	76.2%	17.6%	6.3%
	中彰投	81.9%	11.0%	7.2%
	雲嘉南	86.7%	6.5%	6.7%
	高屏澎	83.8%	10.9%	5.2%
	宜花東	76.2%	14.3%	9.5%
性別	男性	82.3%	13.2%	4.5%
	女性	79.5%	11.7%	8.8%
年齡	20-29歲	87.0%	13.0%	0.0%
	30-39歲	84.9%	12.9%	2.2%
	40-49歲	77.7%	17.6%	4.7%
	50-59歲	82.1%	13.3%	4.6%
	60-69歲	83.2%	6.7%	10.1%
	70歲以上	63.7%	6.9%	29.4%
教育程度	小學以下	70.0%	4.2%	25.8%
	國初中	87.7%	6.8%	5.5%
	高中職	87.0%	11.9%	1.1%
	專科	79.3%	16.6%	4.1%
	大學以上	77.5%	20.6%	1.9%
政黨傾向	泛綠	92.3%	6.1%	1.6%
	泛藍	72.1%	21.8%	6.1%
	不偏任何黨	73.8%	15.6%	10.7%
	未表態	53.2%	11.6%	35.2%

政權移交制度議題

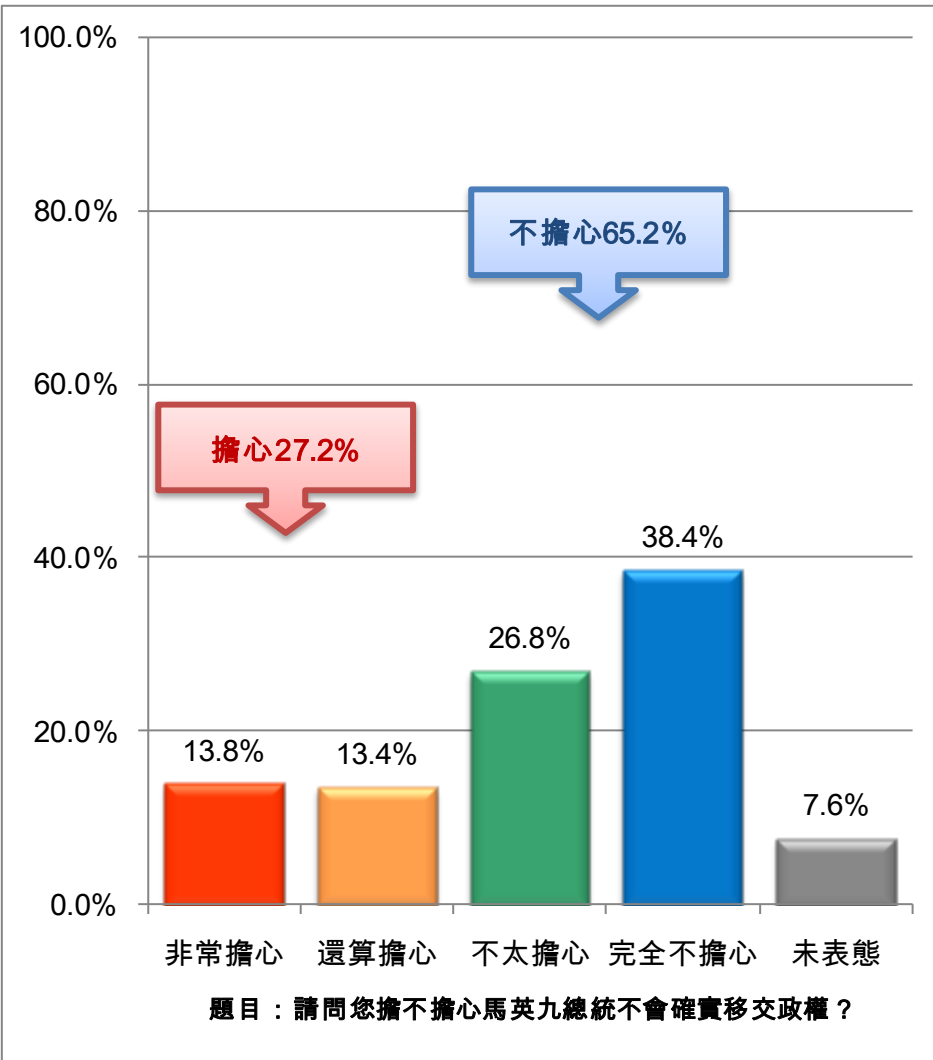
近7成同意馬政府應將重大政策交由新政府決定



題目：有人說，明年的總統大選後到5月20日就任前，即將卸任的馬英九政府不應宣布重大的人事、預算、政策決定，應該交由新任政府處理，請問您同不同意這樣的說法？

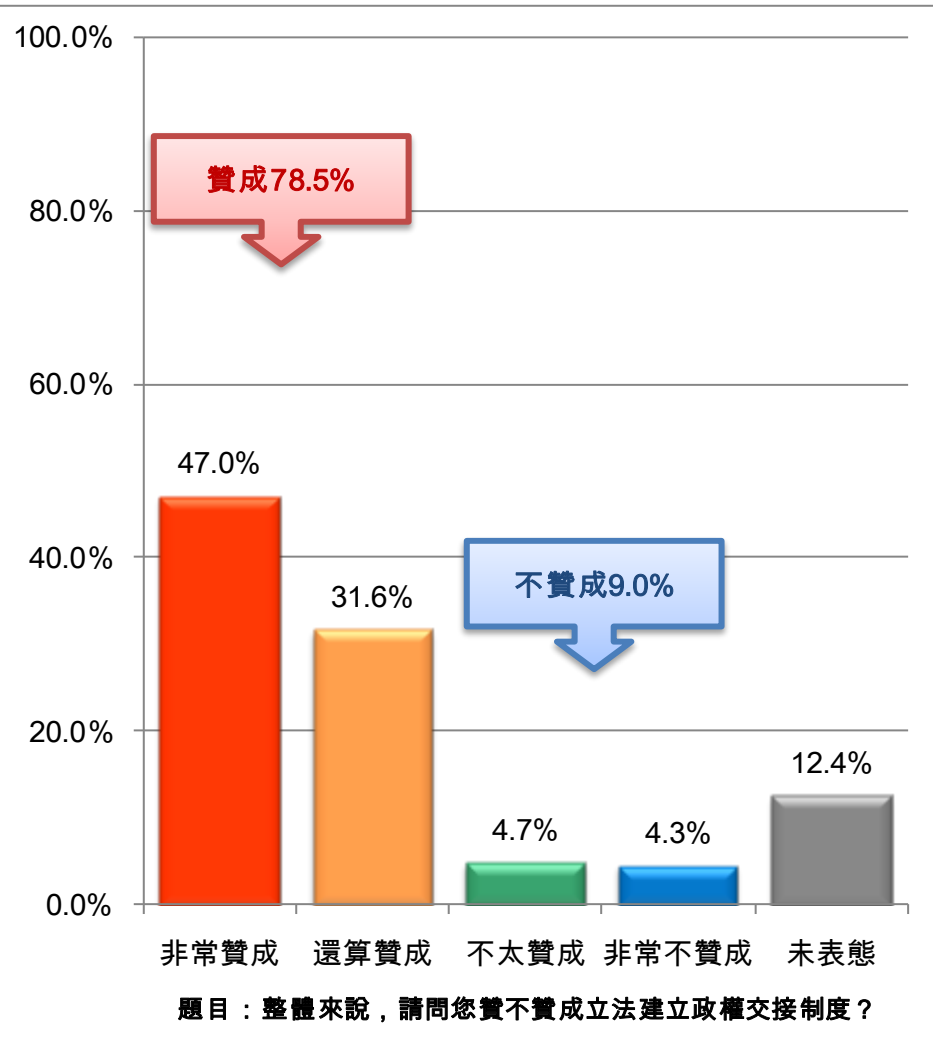
項目		同意	不同意	未表態
總計		69.7%	22.9%	7.4%
地區	北北基	69.3%	24.2%	6.5%
	桃竹苗	67.7%	26.2%	6.1%
	中彰投	69.8%	19.7%	10.5%
	雲嘉南	73.0%	21.5%	5.5%
	高屏澎	68.9%	23.2%	7.9%
	宜花東	71.3%	20.7%	8.1%
性別	男性	72.5%	22.4%	5.1%
	女性	67.0%	23.4%	9.6%
年齡	20-29歲	68.2%	28.7%	3.0%
	30-39歲	69.7%	26.0%	4.3%
	40-49歲	72.4%	23.4%	4.2%
	50-59歲	69.2%	25.5%	5.3%
	60-69歲	74.3%	15.8%	9.9%
	70歲以上	62.2%	11.1%	26.6%
教育程度	小學以下	64.9%	13.3%	21.9%
	國初中	77.8%	15.9%	6.3%
	高中職	73.6%	23.1%	3.3%
	專科	69.6%	28.4%	2.0%
	大學以上	63.5%	31.5%	5.0%
政黨傾向	泛綠	87.7%	10.7%	1.6%
	泛藍	48.9%	46.6%	4.5%
	不偏任何黨	57.8%	21.8%	20.3%
	未表態	55.8%	13.2%	31.0%

近3成擔心馬英九總統不會確實移交政權



項目		擔心	不擔心	未表態
總計		27.2%	65.2%	7.6%
地區	北北基	26.9%	66.8%	6.2%
	桃竹苗	22.2%	71.2%	6.6%
	中彰投	25.9%	63.2%	10.9%
	雲嘉南	32.5%	62.2%	5.3%
	高屏澎	28.2%	63.2%	8.6%
	宜花東	30.4%	60.1%	9.5%
性別	男性	27.2%	67.8%	5.0%
	女性	27.3%	62.7%	10.1%
年齡	20-29歲	30.5%	68.7%	0.9%
	30-39歲	26.1%	69.6%	4.3%
	40-49歲	28.0%	69.6%	2.4%
	50-59歲	23.5%	70.2%	6.3%
	60-69歲	31.8%	54.8%	13.4%
	70歲以上	24.3%	46.4%	29.3%
教育程度	小學以下	23.1%	47.7%	29.3%
	國初中	42.4%	55.3%	2.4%
	高中職	27.0%	70.0%	3.0%
	專科	26.2%	70.8%	3.0%
	大學以上	21.5%	75.4%	3.1%
政黨傾向	泛綠	42.5%	53.7%	3.8%
	泛藍	11.7%	84.9%	3.4%
	不偏任何黨	14.7%	67.8%	17.6%
	未表態	11.4%	59.7%	28.9%

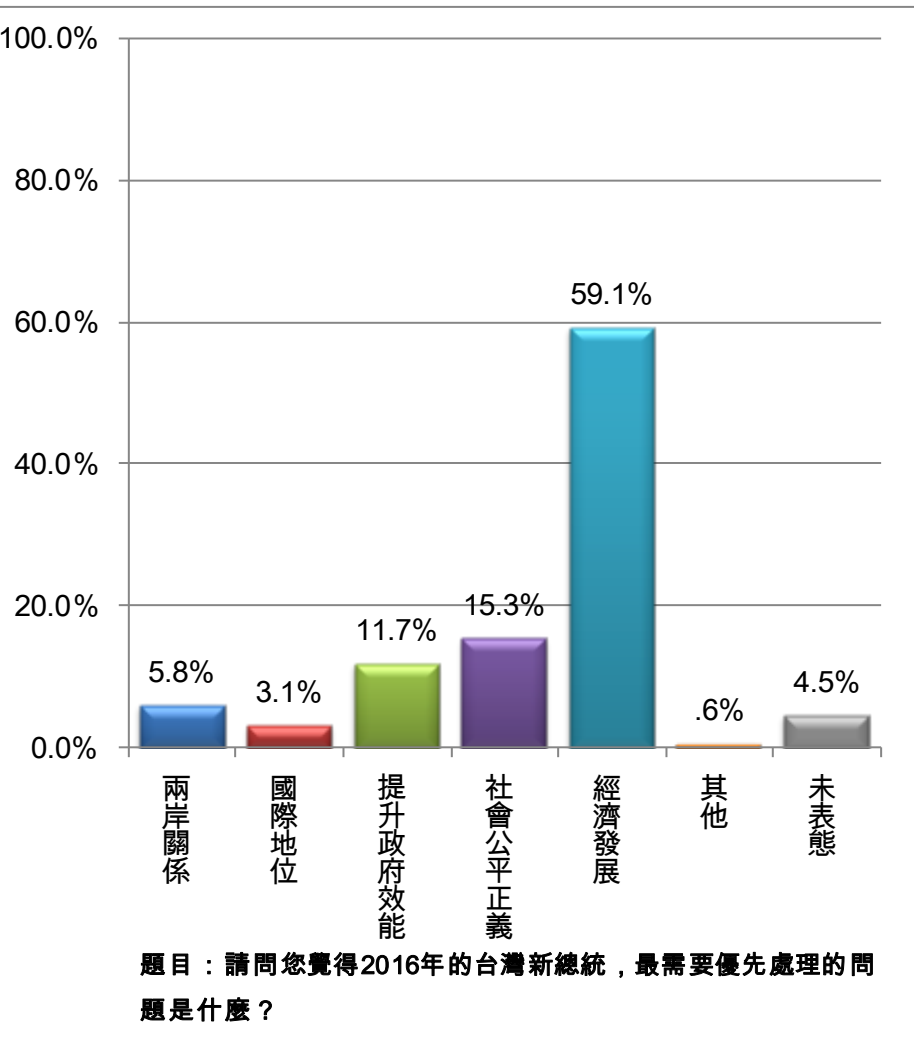
78.5%贊成建立政權移交制度



項目		贊成	不贊成	未表態
總計		78.5%	9.0%	12.4%
地區	北北基	78.9%	9.2%	11.9%
	桃竹苗	76.4%	13.1%	10.5%
	中彰投	80.2%	5.3%	14.4%
	雲嘉南	79.9%	10.2%	9.9%
	高屏澎	77.4%	8.4%	14.2%
	宜花東	75.4%	8.0%	16.7%
性別	男性	83.0%	8.7%	8.3%
	女性	74.2%	9.3%	16.5%
年齡	20-29歲	89.7%	9.5%	0.9%
	30-39歲	82.9%	9.4%	7.6%
	40-49歲	79.8%	12.4%	7.9%
	50-59歲	80.9%	10.0%	9.2%
	60-69歲	70.6%	3.8%	25.6%
	70歲以上	55.5%	6.2%	38.3%
教育程度	小學以下	57.7%	3.9%	38.3%
	國初中	81.4%	8.4%	10.1%
	高中職	83.5%	9.6%	6.9%
	專科	82.3%	11.4%	6.3%
	大學以上	83.7%	11.1%	5.2%
政黨傾向	泛綠	91.1%	3.7%	5.3%
	泛藍	73.6%	15.8%	10.6%
	不偏任何黨	65.5%	10.3%	24.1%
	未表態	40.4%	15.4%	44.2%

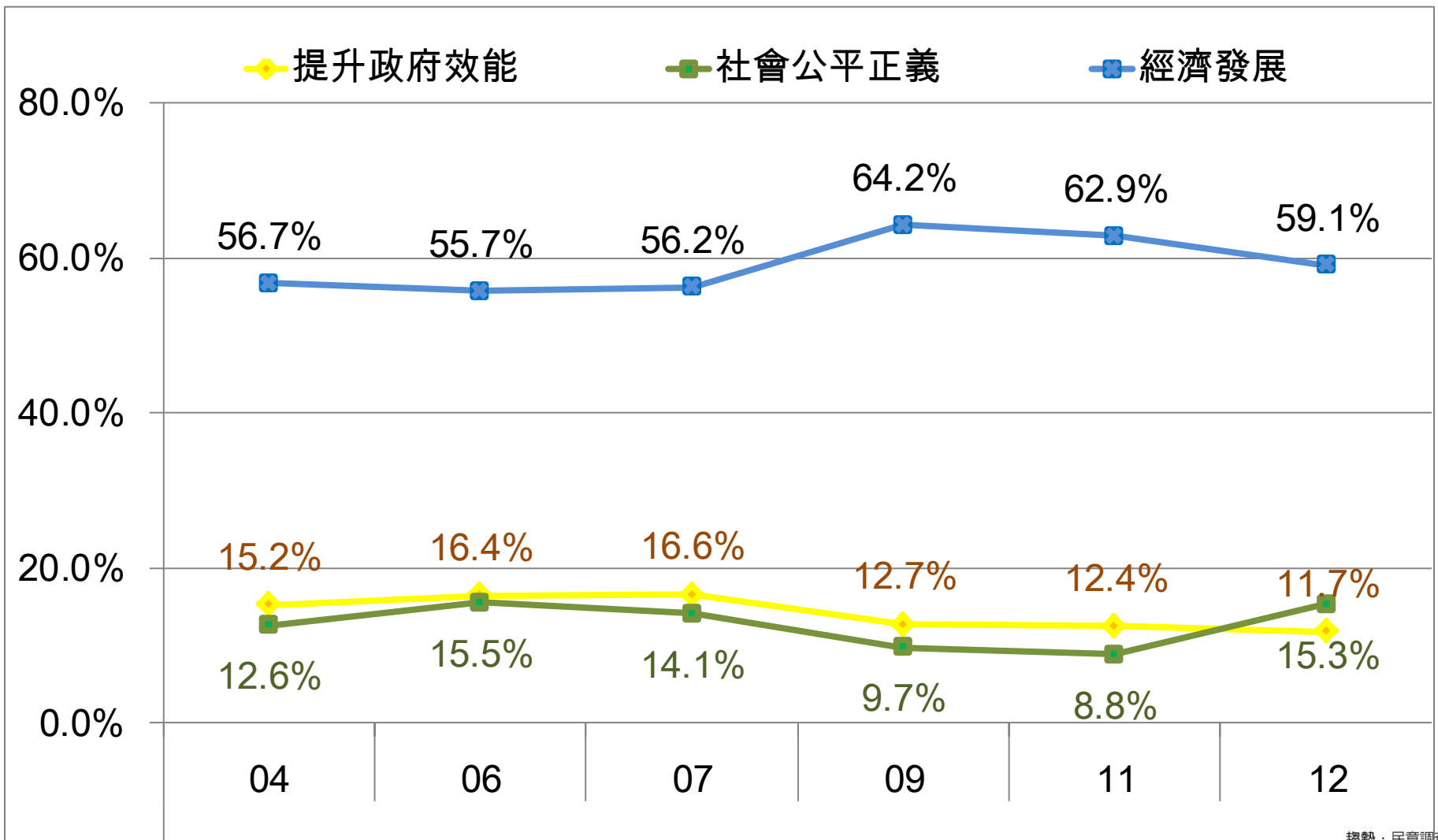
2016選舉議題

59.1%認為「經濟發展」是2016總統最需優先處理問題



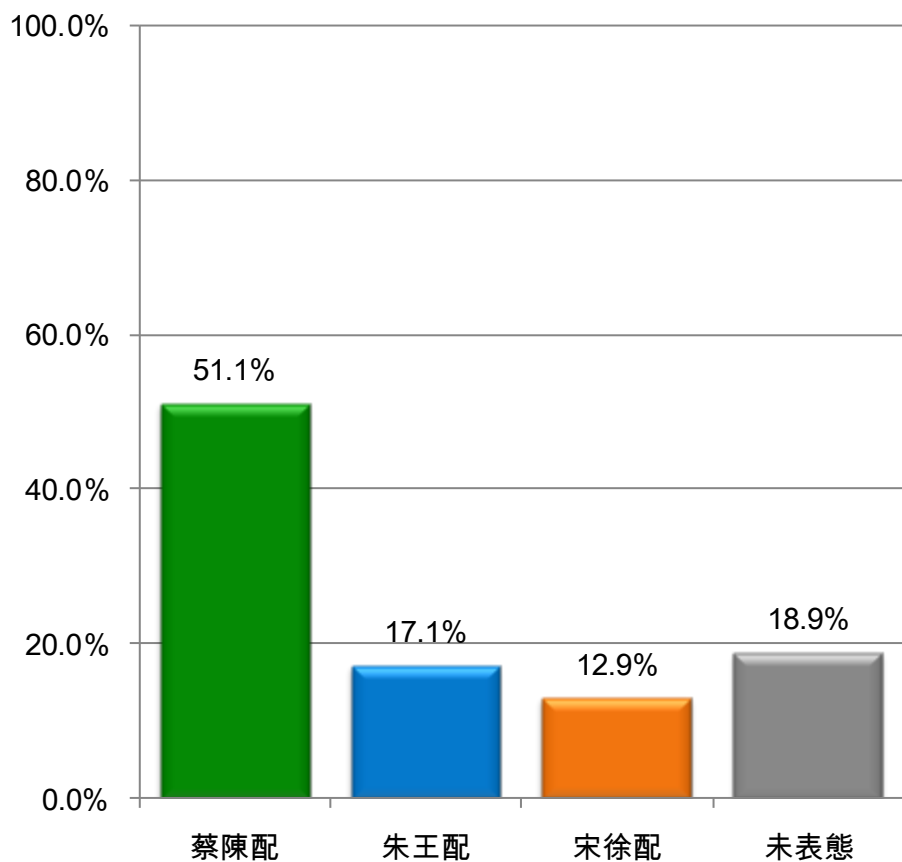
項目	經濟發展	社會公平正義	提升政府效能	兩岸關係	國際地位	其他	未表態	
總計	59.1%	15.3%	11.7%	5.8%	3.1%	0.6%	4.5%	
地區	北北基	56.3%	12.7%	14.2%	6.7%	3.4%	1.2%	5.5%
	桃竹苗	51.9%	25.0%	11.2%	4.1%	5.6%	0.0%	2.3%
	中彰投	67.7%	9.9%	10.3%	6.3%	2.7%	0.0%	3.1%
	雲嘉南	63.4%	16.3%	10.7%	2.4%	2.8%	0.4%	4.1%
	高屏澎	57.2%	16.8%	11.1%	7.0%	1.1%	0.8%	6.0%
	宜花東	57.5%	15.2%	8.3%	10.1%	2.3%	0.0%	6.5%
性別	男性	56.6%	17.7%	11.1%	6.1%	3.8%	0.9%	3.8%
	女性	61.5%	12.9%	12.4%	5.5%	2.4%	0.3%	5.1%
年齡	20-29歲	57.2%	22.0%	15.4%	1.9%	3.5%	0.0%	0.0%
	30-39歲	55.3%	15.4%	15.9%	7.2%	5.9%	0.0%	0.3%
	40-49歲	65.3%	14.5%	12.5%	5.7%	1.1%	0.6%	0.3%
	50-59歲	68.2%	9.4%	10.0%	5.0%	2.5%	0.9%	4.0%
	60-69歲	58.7%	14.8%	7.4%	9.5%	1.6%	0.9%	7.0%
	70歲以上	41.0%	16.8%	5.1%	6.1%	3.7%	1.3%	25.9%
教育程度	小學以下	51.3%	17.8%	4.3%	6.4%	0.7%	0.8%	18.7%
	國初中	59.1%	11.0%	9.8%	10.7%	4.0%	0.8%	4.6%
	高中職	62.5%	18.4%	9.4%	4.6%	3.5%	0.4%	1.2%
	專科	64.0%	13.4%	14.6%	2.6%	3.2%	1.6%	0.5%
	大學以上	57.8%	13.1%	20.0%	5.2%	3.6%	0.0%	0.3%
政黨傾向	泛綠	57.8%	19.6%	12.2%	3.6%	3.0%	0.2%	3.6%
	泛藍	59.1%	7.5%	11.1%	14.7%	5.3%	0.0%	2.4%
	不偏任何黨	60.7%	14.0%	14.9%	5.8%	0.5%	0.9%	3.2%
	未表態	61.5%	11.6%	8.8%	3.8%	3.1%	1.6%	9.6%

2016總統最需優先處理問題-趨勢比較



趨勢·民意調查

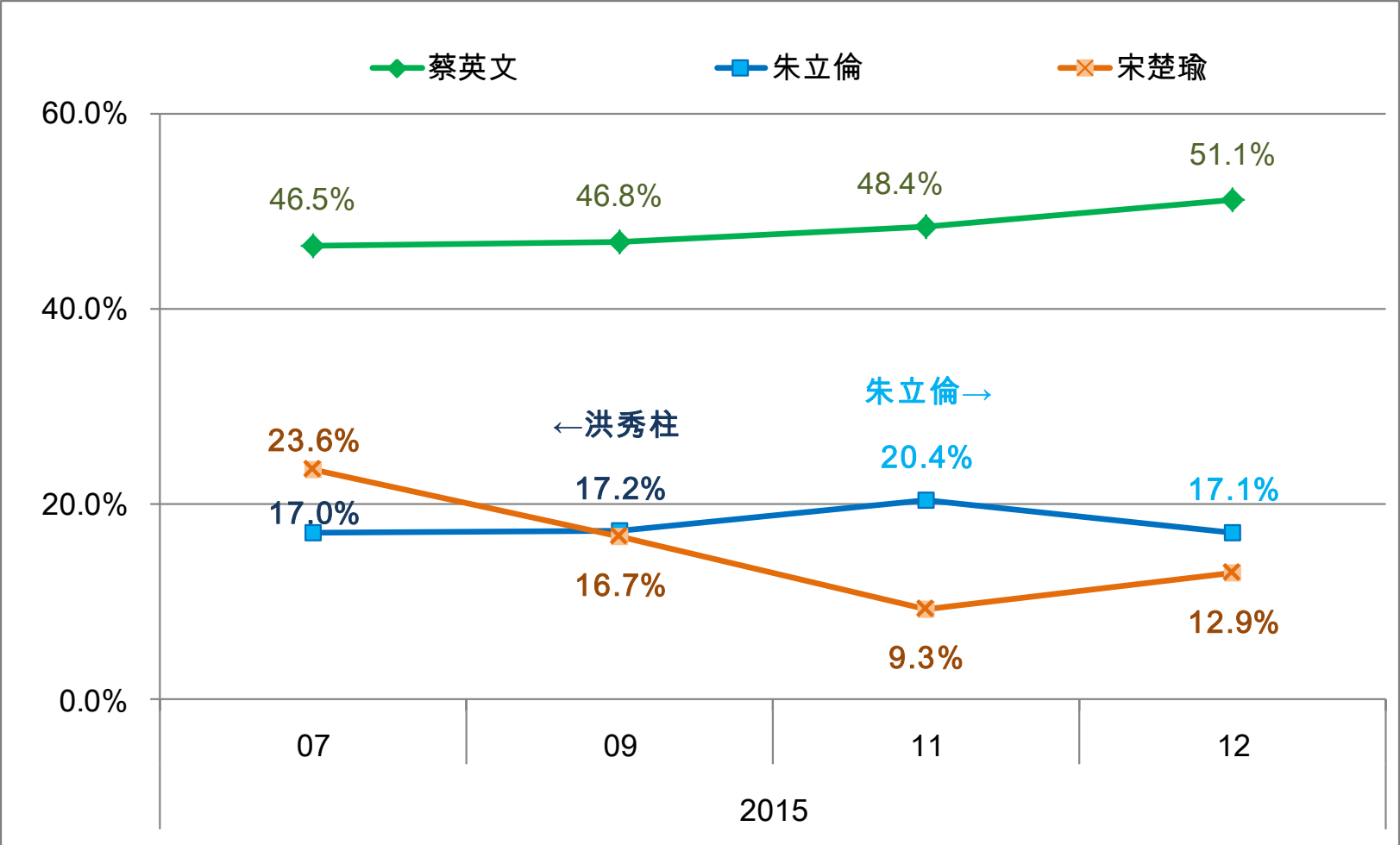
2016總統選情評估



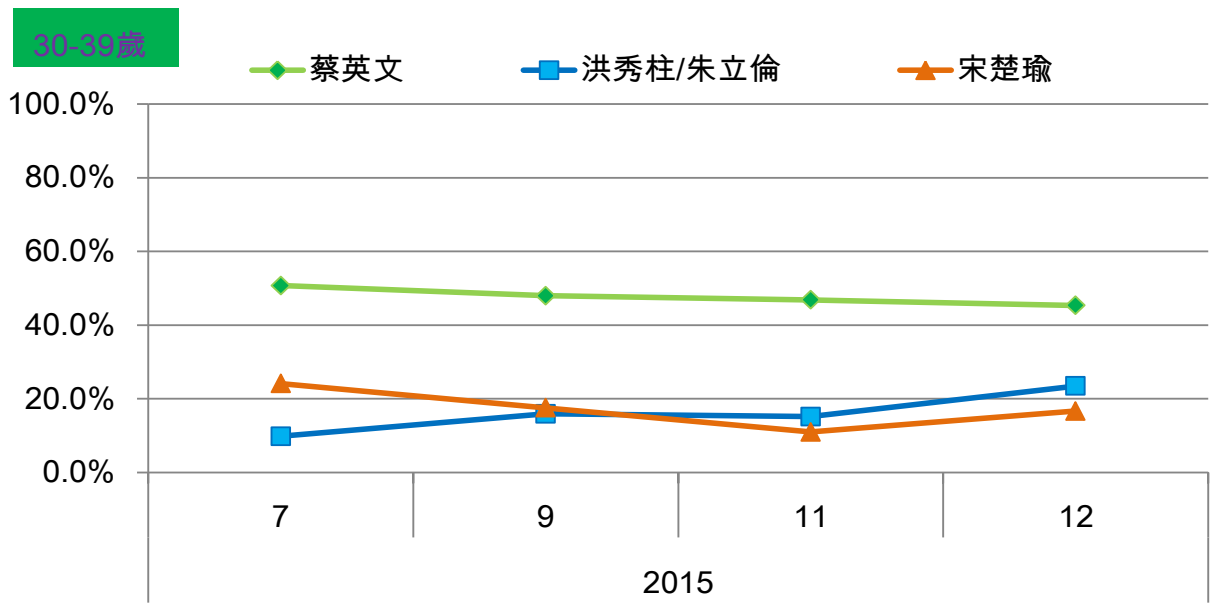
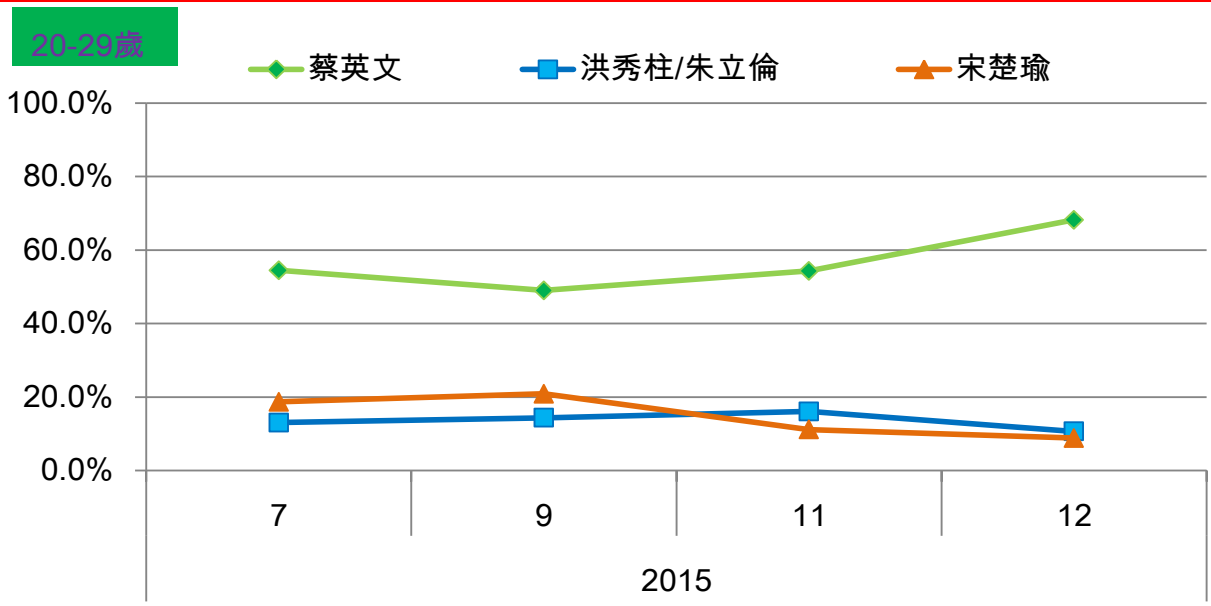
題目：2016年的總統選舉，如果明天就是投票日，在民進黨的蔡英文陳建仁、親民黨的宋楚瑜徐欣瑩和國民黨的朱立倫王如玄這3組人選當中，請問您會投給哪一組候選人？

項目	蔡陳配	朱王配	宋徐配	未表態	
總計	51.1%	17.1%	12.9%	18.9%	
地區	北北基	46.8%	18.0%	16.1%	19.1%
	桃竹苗	51.6%	14.6%	10.5%	23.2%
	中彰投	46.7%	19.0%	15.9%	18.4%
	雲嘉南	56.1%	18.3%	6.7%	18.9%
	高屏澎	61.4%	11.6%	10.8%	16.1%
	宜花東	43.4%	26.8%	15.0%	14.7%
性別	男性	57.0%	14.7%	15.4%	12.9%
	女性	45.3%	19.5%	10.5%	24.7%
年齡	20-29歲	68.2%	10.6%	8.8%	12.3%
	30-39歲	45.4%	23.5%	16.7%	14.5%
	40-49歲	47.3%	17.7%	20.0%	15.0%
	50-59歲	48.0%	14.9%	13.3%	23.8%
	60-69歲	52.1%	18.6%	10.1%	19.2%
	70歲以上	46.4%	16.4%	1.7%	35.6%
教育程度	小學以下	48.4%	12.8%	4.0%	34.8%
	國初中	52.1%	21.7%	14.6%	11.6%
	高中職	50.6%	18.3%	16.0%	15.0%
	專科	43.0%	18.6%	20.1%	18.3%
	大學以上	56.8%	15.1%	11.0%	17.1%
政黨傾向	民進黨	90.0%	1.3%	5.0%	3.6%
	國民黨	9.0%	68.2%	10.2%	12.6%
	親民黨	13.6%	6.5%	61.4%	18.6%
	不偏任何黨	29.8%	6.3%	11.4%	52.5%

2016總統選情評估~趨勢比較

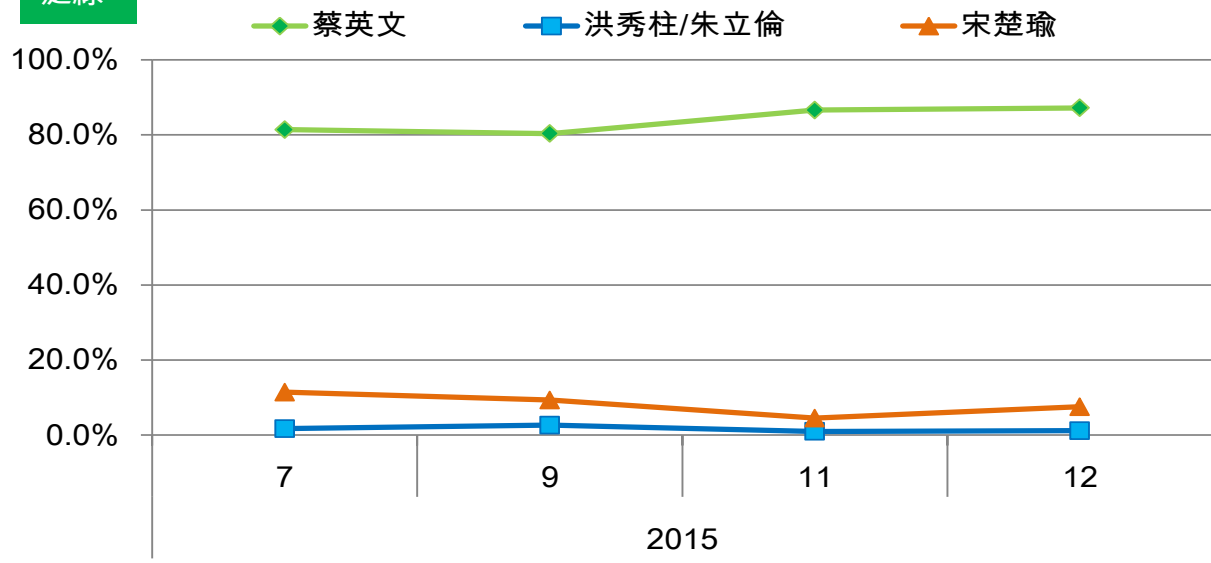


2016總統選情評估~趨勢比較

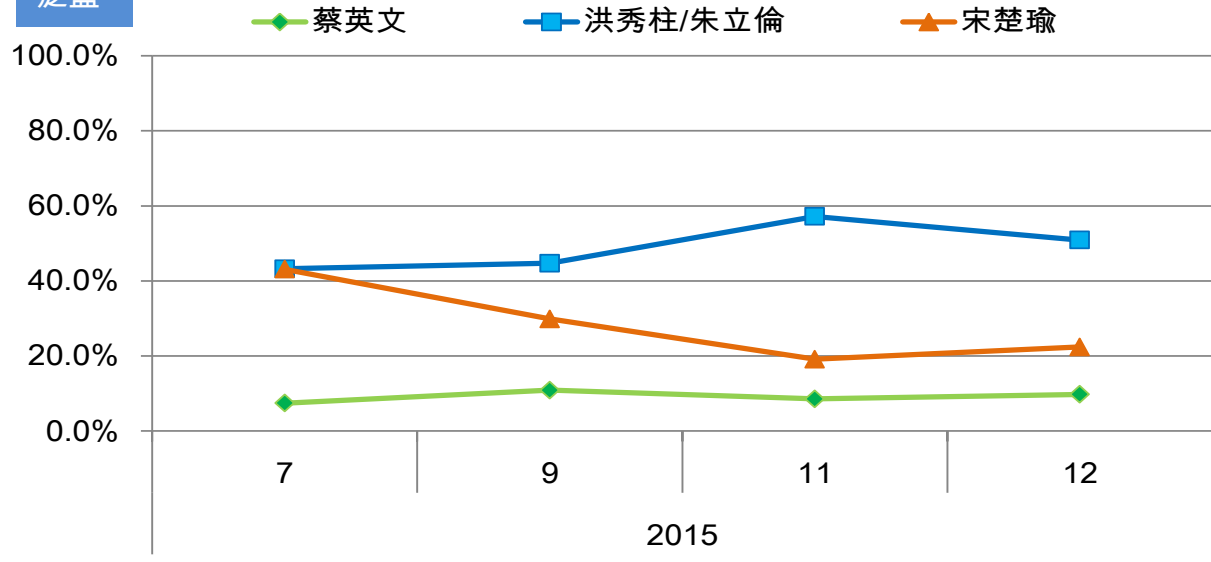


2016總統選情評估~趨勢比較

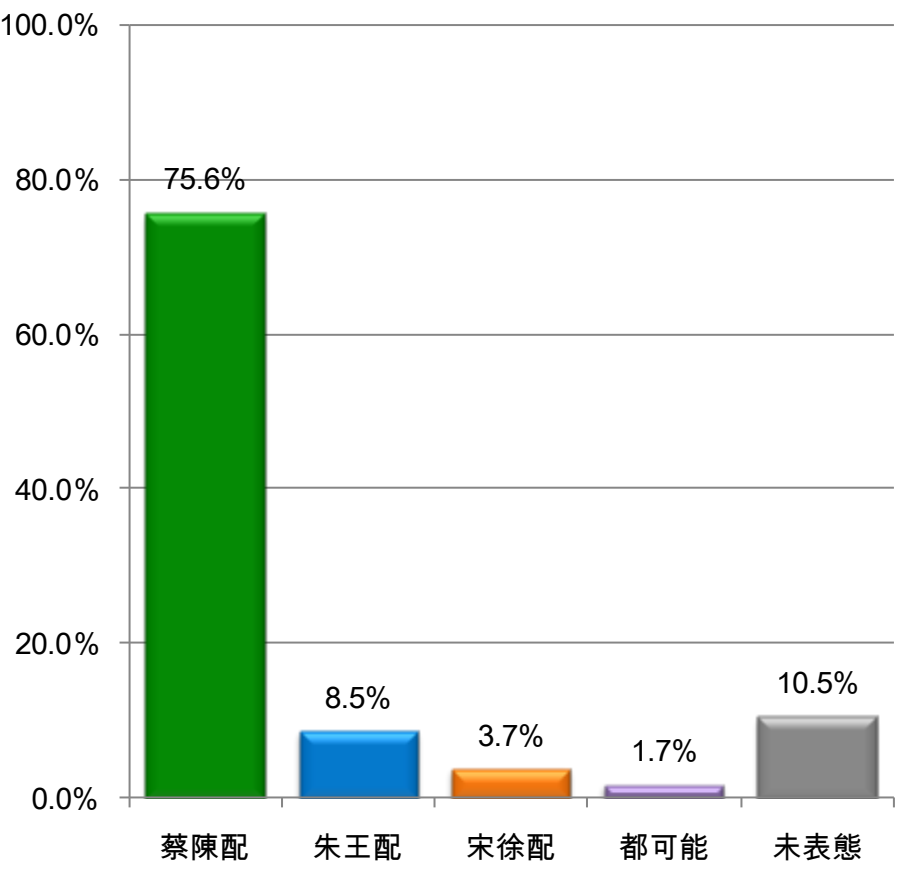
泛綠



泛藍



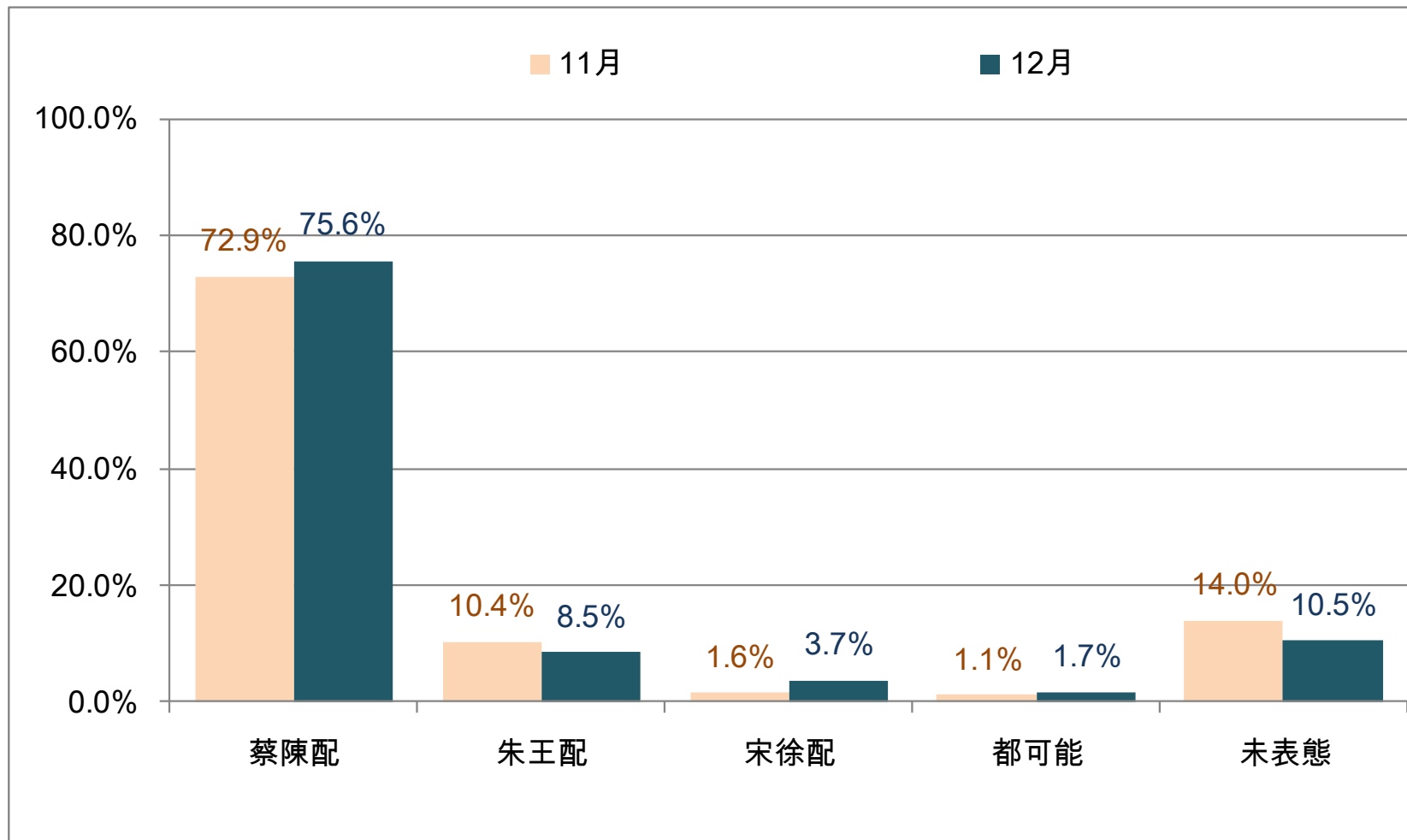
2016總統大選看好度



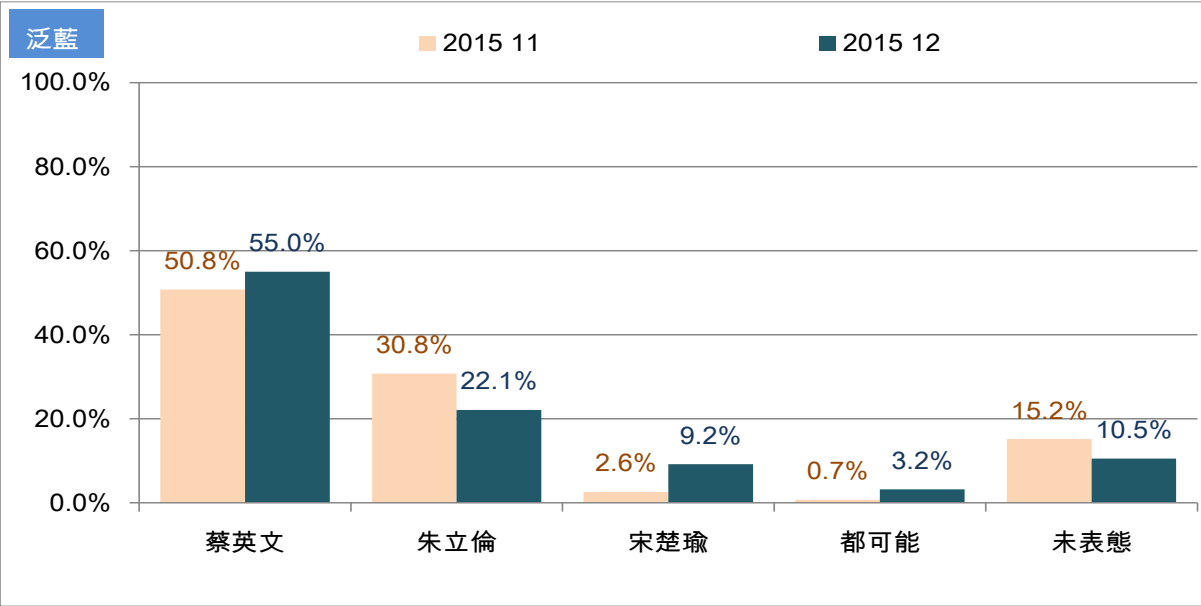
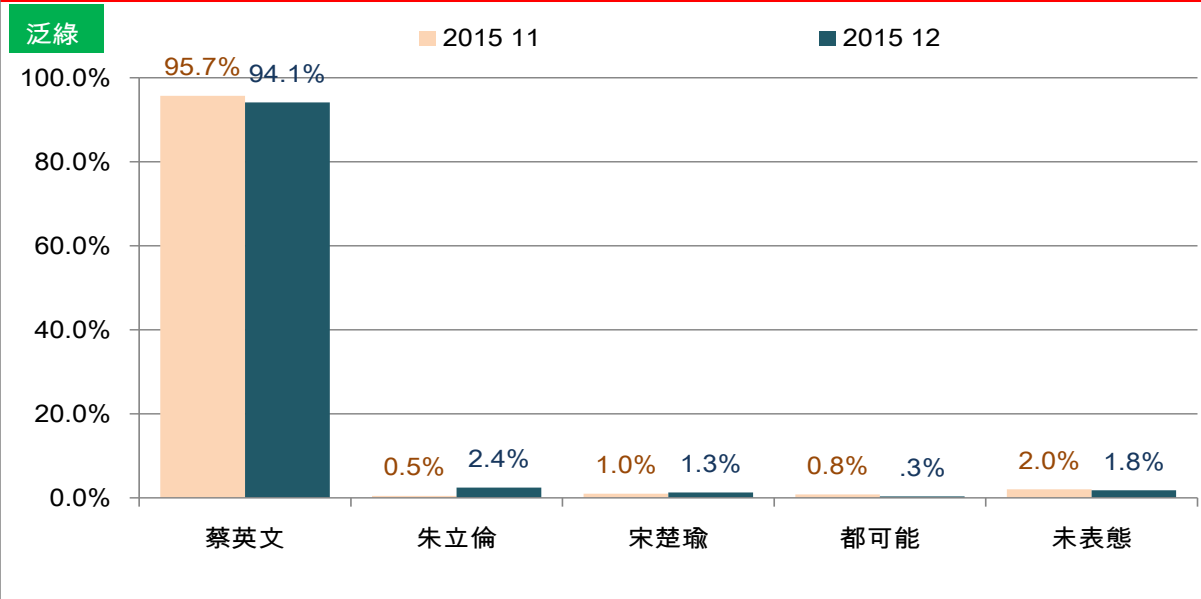
題目：請問民進黨的蔡英文陳建仁、親民黨的宋楚瑜徐欣瑩和國民黨的朱立倫王如玄這3組人選當中，您比較看好哪一組會當選2016的總統？

項目		蔡陳配	朱王配	宋徐配	都可能	未表態
總計		75.6%	8.5%	3.7%	1.7%	10.5%
地區	北北基	76.3%	5.7%	4.5%	2.3%	11.2%
	桃竹苗	75.4%	8.6%	1.1%	3.1%	11.8%
	中彰投	70.9%	10.1%	5.9%	0.9%	12.2%
	雲嘉南	82.1%	8.4%	1.4%	0.5%	7.6%
	高屏澎	80.1%	8.8%	1.9%	1.6%	7.5%
	宜花東	53.4%	20.6%	12.6%	0.0%	13.4%
性別	男性	83.8%	7.0%	3.2%	1.6%	4.4%
	女性	67.6%	10.1%	4.2%	1.7%	16.3%
年齡	20-29歲	79.9%	4.3%	9.0%	1.5%	5.2%
	30-39歲	79.2%	12.1%	3.7%	1.2%	3.9%
	40-49歲	82.6%	5.5%	4.8%	0.0%	7.1%
	50-59歲	74.2%	10.2%	1.6%	1.1%	12.8%
	60-69歲	70.2%	10.1%	1.6%	2.1%	16.0%
	70歲以上	58.1%	9.0%	0.0%	6.5%	26.4%
教育程度	小學以下	58.5%	8.9%	2.0%	4.0%	26.7%
	國初中	74.5%	11.5%	2.7%	2.4%	9.0%
	高中職	78.1%	10.4%	5.0%	0.2%	6.3%
	專科	85.4%	6.4%	3.4%	1.3%	3.4%
	大學以上	81.0%	5.1%	4.1%	1.6%	8.1%
政黨傾向	民進黨	94.3%	2.3%	1.5%	0.4%	1.6%
	國民黨	53.6%	28.5%	5.4%	3.4%	9.1%
	親民黨	63.2%	3.1%	23.5%	1.8%	8.4%
	不偏任何黨	72.7%	1.7%	1.0%	3.0%	21.6%

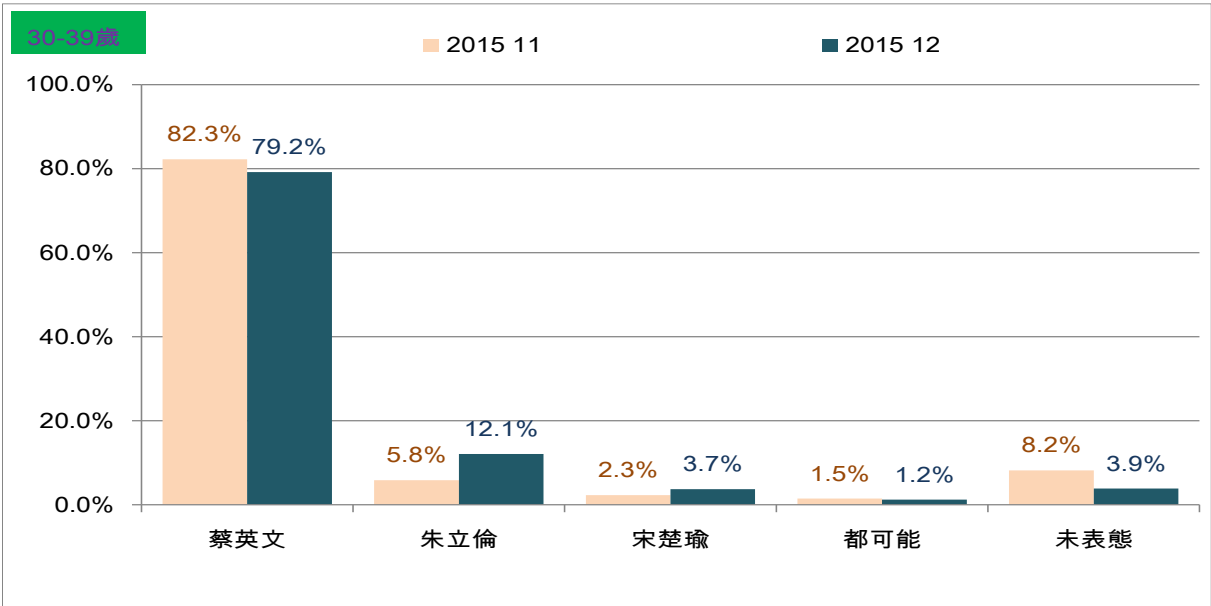
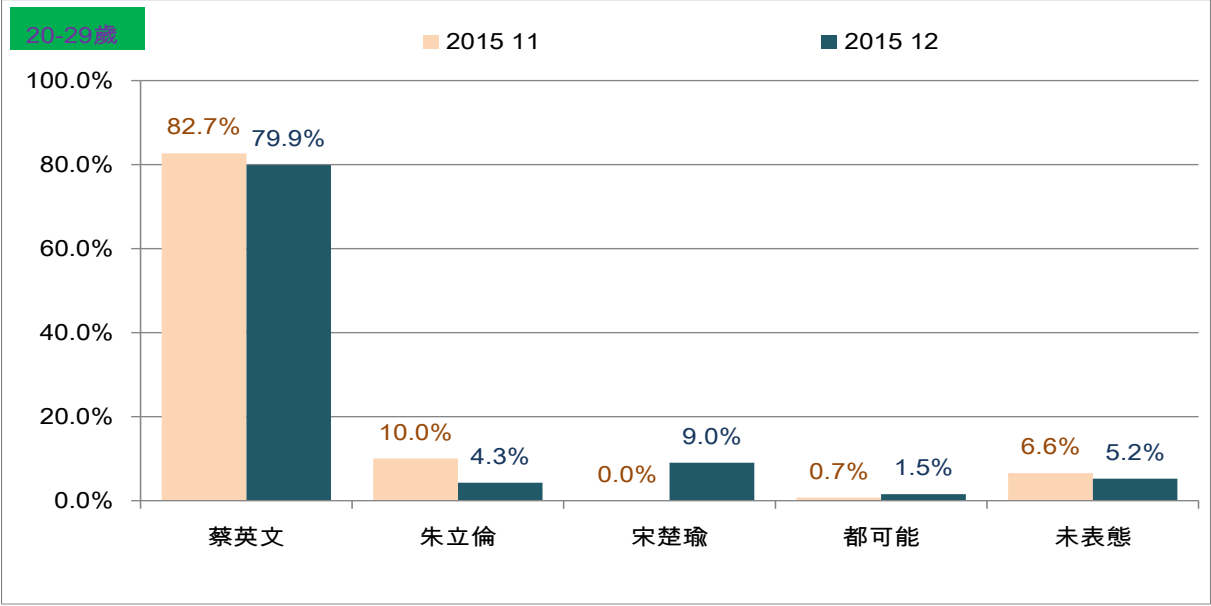
2016總統大選看好度 ~ 趨勢比較



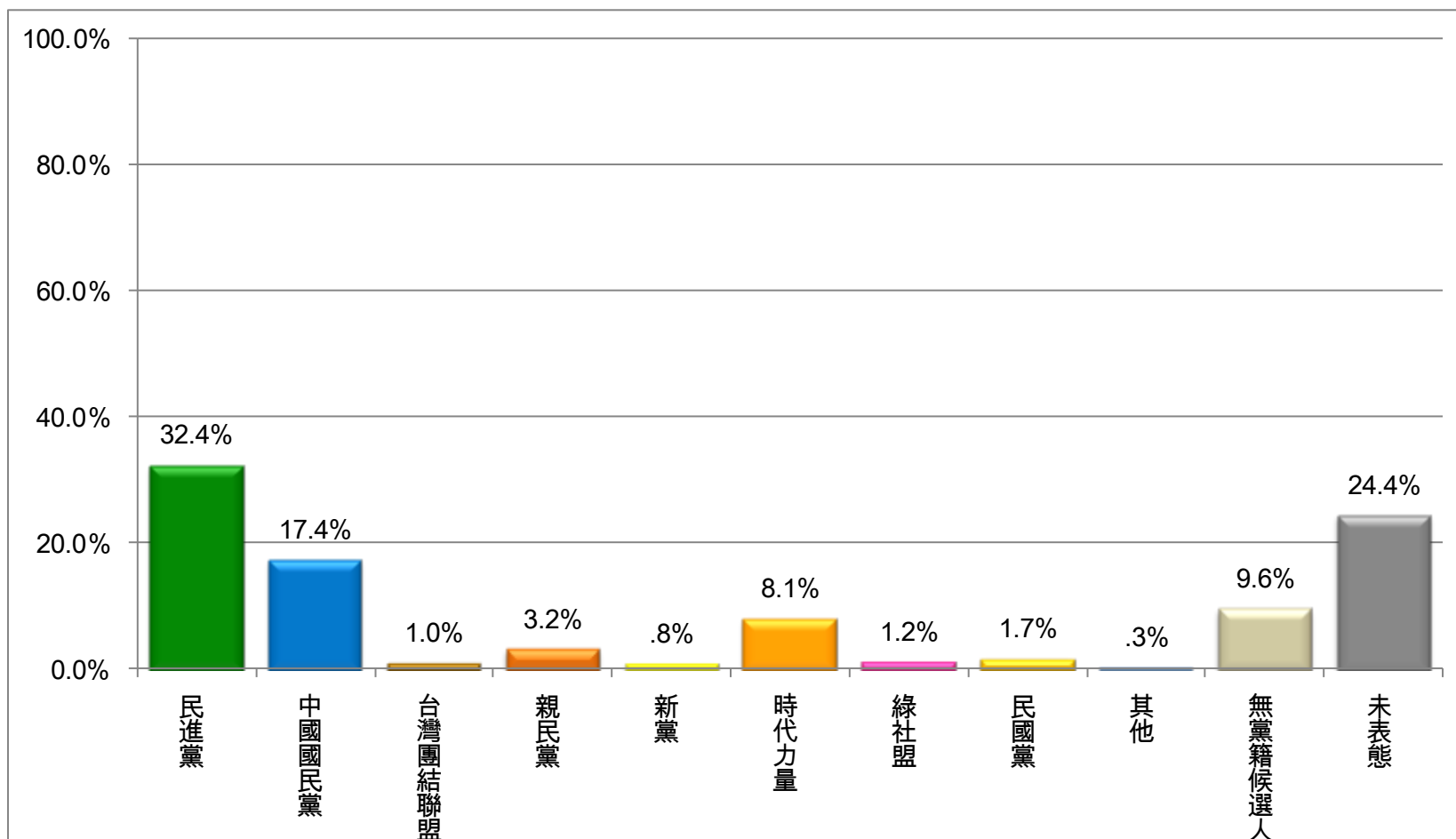
2016總統大選看好度 ~ 趨勢比較



2016總統大選看好度 ~ 趨勢比較

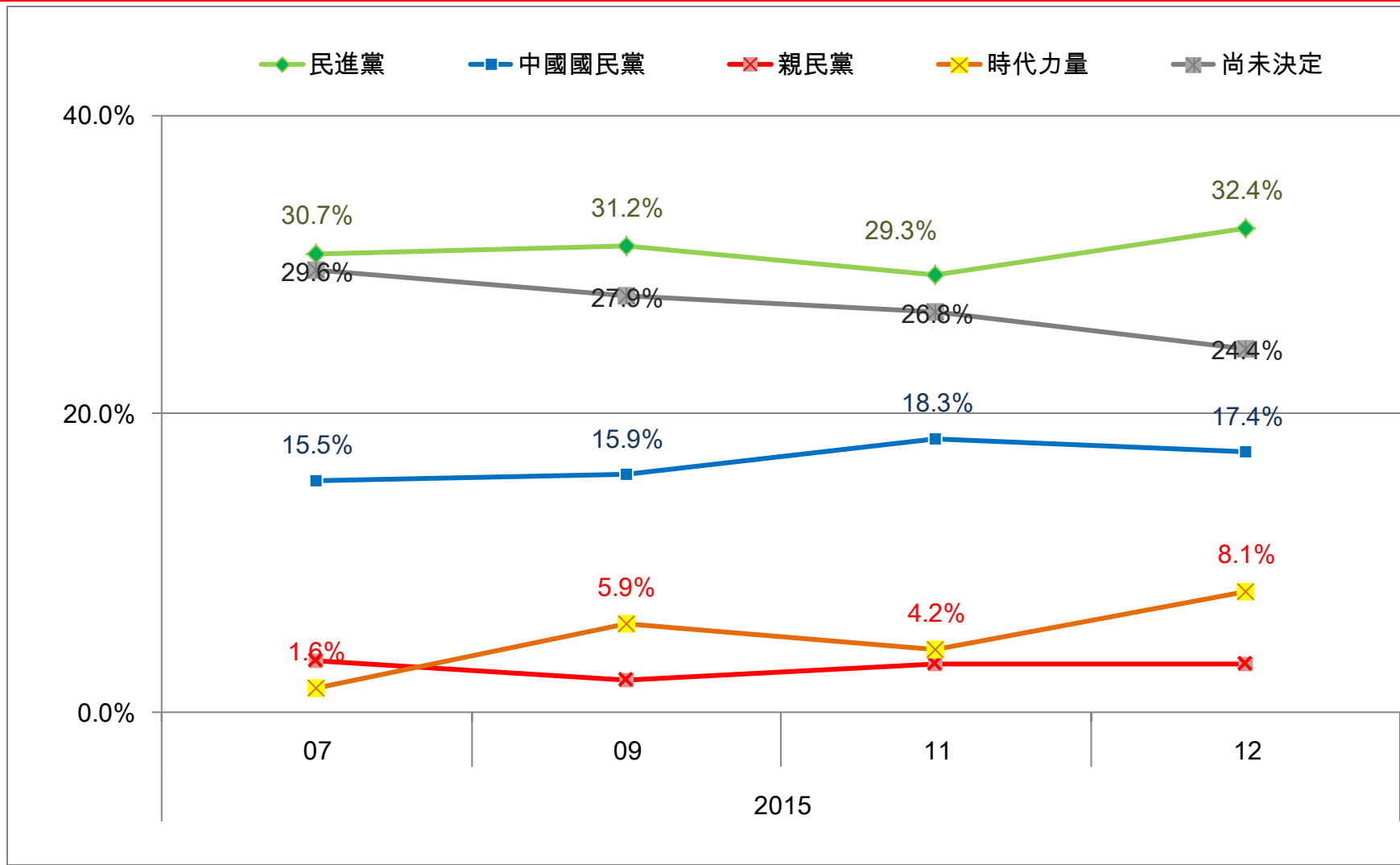


2016立委選舉 ~ 選區立委支持意向



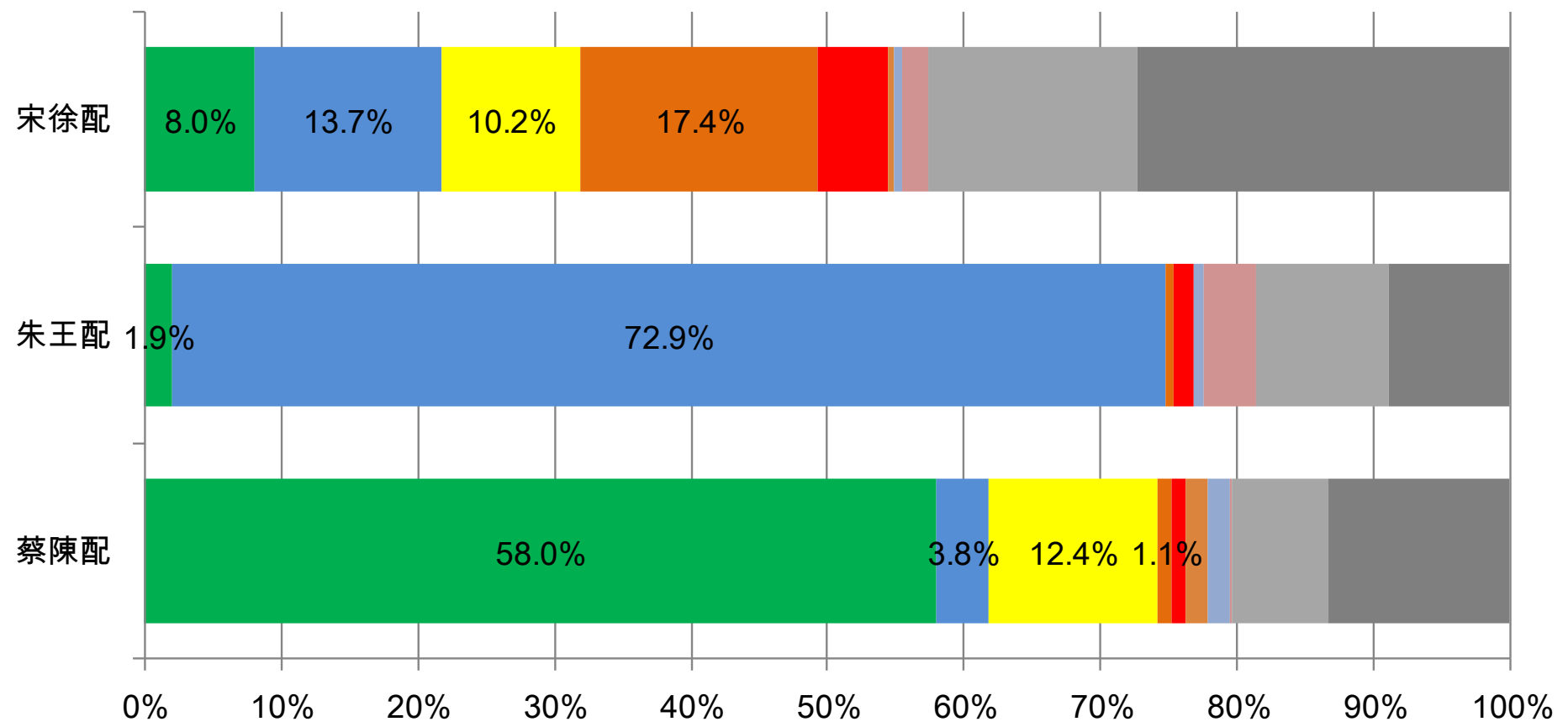
題目：2016年的區域立委選舉中，請問您會將票投給中國國民黨、民進黨、台灣團結聯盟、親民黨、新黨、時代力量、綠黨社民黨聯盟、民國黨還是無黨籍候選人？

2016選區立委支持度 ~ 趨勢比較

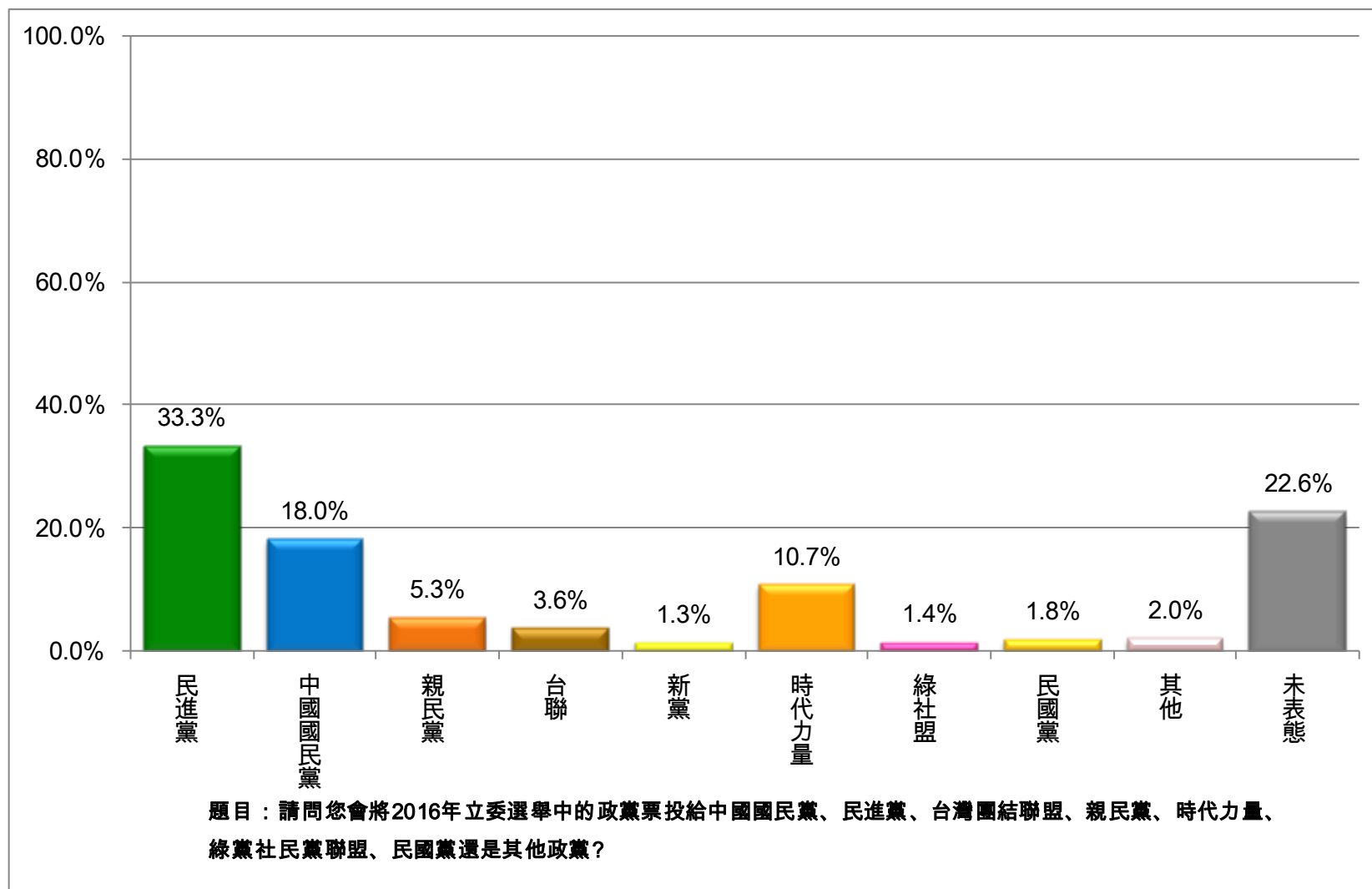


2016立委選舉 ~ 各總統人選支持者之支持意向

■ 民進黨 ■ 中國國民黨 ■ 時代力量 ■ 親民黨 ■ 民國黨 ■ 綠社盟 ■ 台聯 ■ 其他 ■ 無黨籍 ■ 未表態

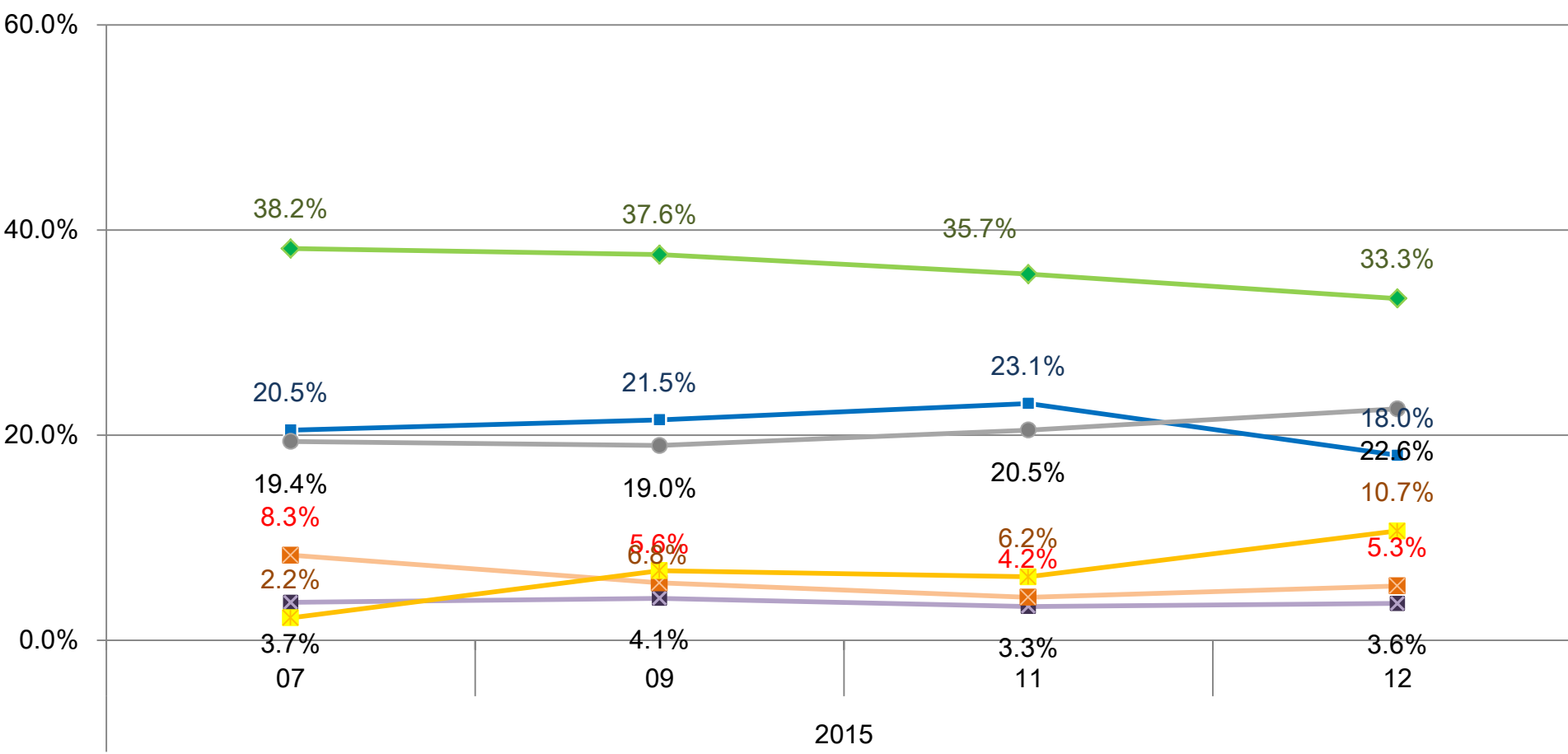


2016立委選舉 ~ 政黨票支持意向

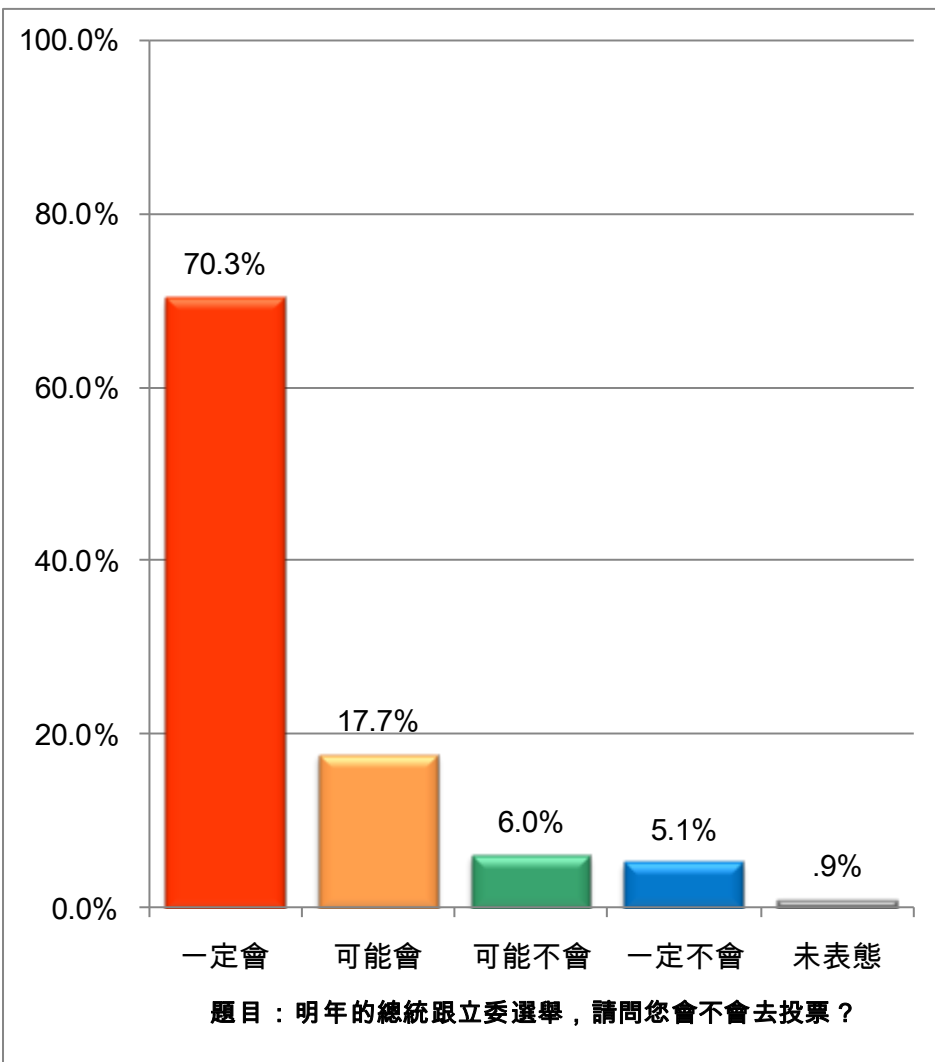


2016立委政黨票 ~ 趨勢比較

◆ 民進黨
 ■ 中國國民黨
 ■ 台聯
 ■ 親民黨
 ■ 時代力量
 ● 尚未決定



投票意願



項目		一定會	可能會	可能不會	一定不會	未表態
總計		70.3%	17.7%	6.0%	5.1%	0.9%
投票意願	蔡陳配	80.6%	15.1%	2.8%	1.4%	0.1%
	朱王配	69.5%	18.7%	6.9%	4.1%	0.8%
	宋徐配	66.2%	15.9%	10.1%	7.8%	0.0%
	未表態	45.8%	24.9%	10.9%	14.3%	4.0%
區域立委	民進黨	82.8%	12.2%	2.8%	2.1%	0.0%
	中國國民黨	73.9%	19.0%	5.2%	1.1%	0.8%
	台灣團結聯盟	66.4%	15.6%	0.0%	12.6%	5.5%
	親民黨	75.3%	22.4%	0.0%	2.4%	0.0%
	新黨	94.9%	5.1%	0.0%	0.0%	0.0%
	時代力量	80.4%	10.3%	5.0%	4.3%	0.0%
	綠社盟	61.7%	28.0%	4.2%	6.2%	0.0%
	民國黨	77.6%	12.0%	1.8%	8.5%	0.0%
	其他	43.6%	27.2%	29.2%	0.0%	0.0%
	無黨籍候選人	50.2%	21.3%	13.1%	13.0%	2.4%
	未表態	54.5%	24.6%	9.6%	9.2%	2.1%
政黨票	民進黨	79.9%	14.7%	3.2%	2.2%	0.0%
	中國國民黨	67.4%	23.2%	5.7%	3.0%	0.7%
	親民黨	69.8%	15.1%	9.4%	5.6%	0.0%
	台聯	90.5%	7.4%	0.0%	0.6%	1.5%
	新黨	86.3%	13.7%	0.0%	0.0%	0.0%
	時代力量	79.2%	13.6%	4.1%	3.2%	0.0%
	綠社盟	67.9%	32.1%	0.0%	0.0%	0.0%
	民國黨	67.5%	24.5%	0.0%	8.0%	0.0%
	其他	27.9%	39.0%	10.5%	10.7%	11.9%
	未表態	54.2%	18.7%	12.2%	12.6%	2.3%