



SCB

Statistiska centralbyrån Statistics Sweden

# Tabeller över Sveriges befolkning 2009

Befolkning



# **Tabeller över Sveriges befolkning 2009**

 Sveriges officiella statistik  
Statistiska centralbyrån  
2010

# Tables on the population in Sweden 2009

Official Statistics of Sweden  
Statistics Sweden  
2010

---

Tidigare publicering  
*Previous publication*

Tabeller över Sveriges Befolkning 2008  
Tabeller över Sveriges Befolkning 2007  
Tabeller över Sveriges Befolkning 2006  
Tabeller över Sveriges Befolkning 2005  
Tabeller över Sveriges Befolkning 2004  
Mellan 1997 och 2003 publicerades tabeller i fyra delar (1–2, 3 och 4) i SOS-serien Befolkningsstatistik.  
För statistik publicerad före 1997 kontakta producenten.

Tables on the population in Sweden 2008  
Tables on the population in Sweden 2007  
Tables on the population in Sweden 2006  
Tables on the population in Sweden 2005  
Tables on the population in Sweden 2004  
Between 1997 and 2003 the tables were published in four parts (1–2, 3 and 4) within the series Official Statistics of Sweden Population Statistics.  
For data published before 1997 please contact the producer.

Producent  
*Producer*

Statistiska centralbyrån, enheten för befolkningsstatistik  
Statistics Sweden, Population Statistics Unit  
SE-701 89 Örebro  
befolkning@scb.se

Förfrågningar  
*Inquiries*

Håkan Sellerfors, +46 19 17 67 59  
hakan.sellerfors@scb.se  
Ann-Karin Nylin, +46 19 17 67 31  
anna-karin.nylin@scb.se

Denna publikation är en del av Sveriges officiella statistik (SOS). Det är tillåtet att kopiera och på annat sätt mångfaldiga innehållet. Om du citerar, var god uppge källan på följande sätt:  
Källa: SCB, *Tabeller över Sveriges befolkning 2009*.  
Den särskilda SOS-logotypen får enligt lag inte användas vid vidarebearbetningar av statistiken.

This publication is a part of the official statistics of Sweden (SOS). It may be used freely and quoted.  
When quoting, please state the source as follows:  
Source: Statistics Sweden, *Tables on the population in Sweden 2009*.  
Use of the particular SOS logotype is prohibited when further processing the statistics.

Omslag: Ateljén, SCB  
*Cover*

ISSN 1654-4358 (online)  
ISSN 1653-0926 (print)  
ISBN 978-91-618-1524-1 Hela verket (print)  
ISBN 978-91-618-1525-8 Tabeller (print)  
URN:NBN:SE:SCB-2010-BE0110TAB\_pdf (pdf)

Printed in Sweden  
SCB-Tryck, Örebro 2010.06



## Förord

Föreliggande rapport utgör 2009 års uppdaterade version av Tabeller över Sveriges befolkning. Den innehåller uppgifter om folkmängden och befolkningsförändringar i Sverige 2009.

Tabelldelen utkommer i tryckt form varje år. Den publiceras även i pdf- och excel-format på SCB:s webbplats. Vartannat år framställs också en textdel. I den ges en beskrivande sammanfattning av det som hänt inom befolkningsområdet. Nästa textdel planeras utkomma hösten 2011.

Publikationen har tagits fram av medarbetarna på Enheten för befolkningsstatistik på Statistiska centralbyrån. Ett särskilt tack till Håkan Sellerfors och Anna-Karin Nylin, som ansvarat för samordning av boken samt Inga-Lill Kvist som ansvarat för layouten.

Statistiska centralbyrån i juni 2010

Stina Andersson

Kajsa Swenson

## SCB tackar

Tack vare våra uppgiftslämnare – privatpersoner, företag, myndigheter och organisationer – kan SCB tillhandahålla tillförlitlig och aktuell statistik som tillgodoser samhällets informationsbehov.



## Innehåll

A separate text in English is provided at the end of the publication, on page 463.

Förord .....	3
<b>Sammanfattning</b> .....	<b>11</b>
Teckenförklaringar och förkortningar .....	12
<b>Folkmängd</b> .....	<b>13</b>
Översiktstabeller .....	16
Riket .....	31
Län, storstadsområden, riksområden och landskap .....	77
Kommuner och kommungrupper .....	130
<b>Befolkningsförändringar</b> .....	<b>195</b>
Översiktstabeller .....	196
Födda .....	211
Döda .....	235
In- och utvandring .....	291
Inrikes flyttningar .....	367
Gifta .....	377
Skilda .....	393
Änkor/änklingar .....	411
Partnerskap .....	421
Medborgarskapsbyten .....	425
<b>Adopterade</b> .....	<b>435</b>
<b>Fakta om statistiken</b> .....	<b>437</b>
Detta omfattar statistiken .....	437
Definitioner och förklaringar .....	437
Så görs statistiken .....	447
Primärmaterial .....	447
Statistikregistret .....	447
Statistikens tillförlitlighet .....	447
Tillförlitligheten totalt .....	447
Bra att veta .....	449
Tidigare publicerad statistik .....	450
<b>Bilagor</b> .....	<b>453</b>
Bilaga 1 .....	453
Indelnings- och namnändringar den 2 januari 2008 – den 1 januari 2009 .....	453
Indelnings- och namnändringar den 2 januari 2009 – den 1 januari 2010 .....	453
Bilaga 2 .....	454
NUTS-indelningens omfattning .....	454
NUTS-indelningen i Sverige den 1 januari 2010 .....	454
Bilaga 3 .....	455
Storstadsområden med ingående kommuner den 1 januari 2010 .....	455
Bilaga 4 .....	456
Kommungruppsindelning den 1 januari 2010 .....	456
Bilaga 5 .....	458
Läns- och kommunkoder den 1 januari 2010 .....	458
Bilaga 6 .....	460
Länder och världsdelar den 1 januari 2010 .....	460

<b>In English.....</b>	<b>463</b>
Summary.....	463
Main outlines for organization of population statistics .....	463
Raw data.....	463
Definitions and concepts .....	463
Quality tests.....	475
Cut-off date.....	475
Previous publication.....	475
List of tables.....	477
List of graphs .....	481
List of terms .....	482
Explanatory symbols and abbreviations .....	485
Contact information.....	485

## Tabellförteckning

1.1 Antal personer 100 år eller äldre i hela riket den 31 december 2009.....	15
--	----

### Folkmängd – översikt

1.1.1 Folkmängd efter kön och civilstånd 1750–2009.....	16
1.1.2 Folkmängd efter födelseland 1900–2009.....	20
1.1.3 Folkmängd efter medborgarskap 1900–2009 .....	24
1.1.4 Relativ fördelning (promille) på civilstånd efter kön och ålder 1960–2009 .....	28
1.1.5 Folkmängd efter ålder samt antal kvinnor mot 1 000 män i olika åldrar 1970–2009 .....	30

### Folkmängd – riket

1.2.1 Folkmängd i hela riket efter kön, ålder och födelseort (egna länet, övriga län och utlandet) den 31 december 2009 .....	31
1.2.2 Medelfolkmängd i hela riket efter kön, ålder och civilstånd 2009 .....	31
1.2.3 Folkmängd i hela riket efter kön, ålder, civilstånd och födelseland den 31 december 2009 .....	32
1.2.4 Folkmängd i hela riket efter kön, ålder, civilstånd och medborgar- skap den 31 december 2009.....	38
1.2.5 Utrikes och inrikes födda i hela riket efter kön, ålder och födelse- land den 31 december 2009 .....	42
1.2.6 Utrikes födda i hela riket efter födelseland och invandringsår den 31 december 2009 .....	52
1.2.7 Utrikes födda och födda i Sverige med två utrikesfödda föräldrar efter ursprungsland, kön och ålder i hela riket den 31 december 2009.....	54
1.2.8 Utländska och svenska medborgare i hela riket efter kön, ålder och medborgarskap den 31 december 2009 .....	62
1.2.9 I Sverige folkbokförda personer som erhållit svenskt medborgar- skap, efter födelseland och år för medborgarskap, den 31 december 2009.....	72
1.2.10 Adopterade personer efter kön, födelseår, födelseland och antal adoptivföräldrar den 31 december 2009.....	74

### Folkmängd – län m.m.

1.3.1 Folkmängd länsvis efter kön, ålder och civilstånd den 31 december 2009 enligt indelningen den 1 januari 2010 .....	77
1.3.2 Folkmängd länsvis efter födelselän respektive födelseland den 31 december 2009 enligt indelningen den 1 januari 2010 .....	88

1.3.3 Utrikes födda i län och storstadsområden efter födelseland den 31 december 2009 enligt indelningen den 1 januari 2010 .....	90
1.3.4 Utländska medborgare i län och storstadsområden efter medborgarskap den 31 december 2009 enligt indelningen den 1 januari 2010 .....	92
1.3.5 Folkmängd i storstadsområden den 31 december 2008 och 2009 enligt indelningen den 1 januari året efter redovisat år .....	94
1.3.6 Folkmängd i storstadsområden efter kön och ålder den 31 december 2009 enligt indelningen den 1 januari 2010.....	96
1.3.7 Utrikes och inrikes födda i storstadsområden efter kön, ålder och födelseland den 31 december 2009 enligt indelningen den 1 januari 2010.....	98
1.3.8 Utländska och svenska medborgare i storstadsområden efter kön, ålder och medborgarskap den 31 december 2009 enligt indelningen den 1 januari 2010.....	110
1.3.9 Folkmängd i riksområden (NUTS 1) efter kön, ålder och civilstånd den 31 december 2009 enligt indelningen den 1 januari 2010 .....	122
1.3.10 Folkmängd i riksområden (NUTS 2) efter kön, ålder och civilstånd den 31 december 2009 enligt indelningen den 1 januari 2010 .....	124
1.3.11 Folkmängd i landskapen den 31 december 2009 enligt indelningen den 1 januari 2010.....	128
<b>Folkmängd – kommuner</b>	
1.4.1 Folkmängd i riket, län och kommuner efter kön och ålder den 31 december 2009 enligt indelningen den 1 januari 2010 .....	130
1.4.2 Folkmängd i riket, län och kommuner den 31 december 2007, 2008 och 2009 enligt indelningen den 1 januari 2010.....	160
1.4.3 Utrikes och inrikes födda kommunvis efter födelseland den 31 december 2009 enligt indelningen den 1 januari 2010 .....	166
1.4.4 Utrikes födda och inrikes födda med båda föräldrarna födda utomlands kommunvis den 31 december 2009 enligt indelningen den 1 januari 2010.....	176
1.4.5 Utländska och svenska medborgare kommunvis efter medborgarskap den 31 december 2009 enligt indelningen den 1 januari 2010.....	182
1.4.6 Folkmängd i kommungrupper efter kön och ålder den 31 december 2009 enligt indelningen den 1 januari 2010.....	192
1.4.7. Folkmängd i kommungrupper efter kön och ålder (absolut och relativ fördelning) den 31 december 2009 enligt indelningen den 1 januari 2010.....	194
<b>Befolkningsförändringar – översikt</b>	
2.1.1 Befolkningsförändringar i sammandrag 1940–2009.....	196
2.1.2 Befolkningsförändringar i sammandrag 1996–2009.....	200
2.1.3 Befolkningsförändringar länsvis 2009 .....	201
2.1.4 Befolkningsförändringar i län och kommuner 2009 enligt indelningen den 1 januari 2009.....	202
2.1.5 Befolkningsförändringar i storstadsområden 1991–2009 enligt indelningen den 1 januari respektive år .....	207
2.1.6 Befolkningsförändringar i storstadsområden 2009 enligt indelningen den 1 januari 2009 .....	208
<b>Födda</b>	
2.2.1 Levande födda av gifta, samboende och ensamstående föräldrar efter båda föräldrarnas ålder 2009 .....	213
2.2.2 Levande födda efter föräldrarnas födelseland och moderns civilstånd 2009.....	214



2.2.3 Levande födda efter föräldrarnas medborgarskap och moderns civilstånd 2009.....	215
2.2.4 Levande födda efter föräldrarnas ålder och familjeförhållanden 2009 .....	216
2.2.5 Levande födda och dödfödda efter barnets ordningsnummer och moderns födelseår 2009 .....	217
2.2.6 Levande födda och dödfödda efter börd, kön och moderns ålder 2009.....	218
2.2.7 Levande födda och dödfödda efter moderns civilstånd samt brutto- och nettoreproduktionstal 1958–2009 .....	219
2.2.8 Levande födda och dödfödda efter födelsemånad och kön 1981–2009 .....	221
2.2.9 Levande födda och dödfödda efter föräldrarnas ålder 2009.....	222
2.2.10 Levande födda och dödfödda länsvis, regionvis efter kön och moderns ålder 2009.....	223
2.2.11 Moderns och faderns medelålder och medianålder för första, andra och tredje barnet 1974–2009 .....	228
2.2.12 Moderns och faderns medelålder, medianålder samt kvartilåldrar 1930–2009 .....	229
2.2.13 Åldersdifferentierade fruktsamhetstal och olika födelsekvoter per 1 000, 1951–2009.....	230
2.2.14 Åldersdifferentierade och summerade fruktsamhetstal efter moderns födelseland och medborgarskap 2009.....	231
2.2.15 Åldersdifferentierade fruktsamhetstal efter moderns folkbokföringsregion och födelseplats 2009.....	232

## Döda

2.3.1 Döda efter födelseår, ålder, kön och civilstånd 2009.....	236
2.3.2 Döda regionvis efter kön, ålder och civilstånd 2009 .....	240
2.3.3 Dödstal efter kön och ålder, per 1 000 av medelfolkmängden 2000–2009 .....	276
2.3.4 Döda och spädbarnsdödlighet efter kön 1959–2009.....	277
2.3.5 Dödstal efter kön, ålder och civilstånd 2009, per 1 000 av medelfolkmängden .....	278
2.3.6 Dödstal länsvis efter kön och ålder 2009, per 1 000 av medelfolkmängden .....	279
2.3.7 Sannolika återstående livslängden enligt livslängdstabellerna för år 2009 och 2005–2009 .....	280
2.3.8 Återstående medellivslängd och sannolik återstående livslängd i år 1751–2009.....	281
2.3.9 Livslängdstabeller 2005–2009.....	282
2.3.10 Livslängdstabeller 2009 .....	284
2.3.11 Återstående medellivslängd länsvis 1976–2009.....	286
2.3.12 Spädbarnsdödlighet på 1 000 levande födda 1951–2009.....	288
2.3.13 Döda under första levnadsåret efter kön och ålder 2009 .....	289
2.3.14 Spädbarnsdödlighet länsvis 2005–2009 .....	289

## In- och utvandring

2.4.1 Invandrare och utvandrare efter kön, ålder och civilstånd 2009.....	292
2.4.2 Invandrare och utvandrare efter kön, ålder och födelseland 2009 .....	296
2.4.3 Invandrare och utvandrare efter kön, ålder och medborgarskap 2009.....	302
2.4.4 Invandrare och utvandrare efter kön, ålder och utflyttnings- respektive inflyttningsland 2009.....	308

2.4.5 Invandrare och utvandrare efter kön och civilstånd 1851–2009 .....	314
2.4.6 Invandrare och utvandrare efter utflyttnings- respektive inflyttningsland och medborgarskap 2009 .....	315
2.4.7 Invandrare och utvandrare efter utflyttnings- respektive inflyttningsland 2000–2009 .....	318
2.4.8 Invandrare och utvandrare regionvis efter kön och ålder 2009 .....	320
2.4.9 Invandrare och utvandrare regionvis efter medborgarskap 2009 .....	326
2.4.10A Invandrare efter medborgarskap 2000–2009 .....	332
2.4.10B Utvandrare efter medborgarskap 2000–2009 .....	342
2.4.10C Invandringsöverskott efter medborgarskap 2000–2009 .....	352
2.4.11 Återutvandring efter invandringsår i absoluta och relativa tal 1968–2009 .....	362
2.4.12 Återinvandring efter utvandringsår i absoluta och relativa tal 1968–2009 .....	364
<b>Inrikes flyttningar</b>	
2.5.1 Inrikes flyttningar 1961–2009 .....	368
2.5.2 Antalet inrikes flyttningar över församlingsgräns åren 1900–2009 .....	369
2.5.3 Flyttningar inrikes och utrikes regionvis efter kön och ålder 2009 enligt indelningen den 1 januari 2009 .....	370
2.5.4 Inrikes omflyttning mellan länen samt invandrare och utvandrare länsvis 2009 .....	372
2.5.5 Inrikes flyttningar inom och mellan församlingar, kommuner och län, samt utrikes flyttningar efter kön och ålder 2009 .....	374
<b>Gifta</b>	
2.6.1 Nyblivna gifta efter kön, ålder och tidigare civilstånd 2009 .....	378
2.6.2 Nyblivna gifta efter kön och födelseland 2009 .....	380
2.6.3 Nyblivna gifta efter kön och medborgarskap 2009 .....	382
2.6.4 Nyblivna gifta efter makarnas tidigare civilstånd 1980–2009 .....	384
2.6.5 Ingångna äktenskap (där båda makarna vid giftermålet var folkbokförda i Sverige) efter makarnas ålder 2009 .....	385
2.6.6 Medel-, median- och kvartilåldrar för nyblivna gifta 1940–2009 .....	386
2.6.7 Nyblivna gifta efter kön och tidigare civilstånd regionvis 2009 .....	387
<b>Skilda</b>	
2.7.1 Nyblivna frånskilda efter kön och ålder 2009 .....	394
2.7.2 Nyblivna frånskilda efter kön och vigselår 2009 .....	395
2.7.3 Nyblivna frånskilda efter kön och makarnas ålder 2009 .....	396
2.7.4 Nyblivna frånskilda efter kön, ålder och äktenskapets varaktighet 2009 .....	396
2.7.5 Nyblivna frånskilda kvinnor efter ålder på 1 000 gifta kvinnor 1974–2009 .....	397
2.7.6 Nyblivna frånskilda efter kön och födelseland 2009 .....	398
2.7.7 Nyblivna frånskilda efter kön och medborgarskap 2009 .....	400
2.7.8 Antal skilsmässor efter barnantal 1980–2009 .....	402
2.7.9 Makarnas medianålder och äktenskapets medianvaraktighet vid skilsmässan 1978–2009 .....	403
2.7.10 Antal skilsmässor efter äktenskapets varaktighet på 1 000 ingångna äktenskap 1962–2009 .....	404
2.7.11 Relativa antalet skilsmässor i varje vigselkohort efter antalet år sedan vigselåret 1955–2009 .....	405
2.7.12 Nyblivna frånskilda regionvis 2009 .....	406

**Änkor/änklingar**

2.8.1 Nyblivna änklingar och änkor efter ålder 2009.....	412
2.8.2 Nyblivna änklingar och änkor efter vigselår 2009.....	413
2.8.3 Nyblivna änklingar och änkor efter ålder och äktenskapets varaktighet 2009.....	414
2.8.4 Makarnas medianålder och äktenskapets medianvaraktighet vid mannens respektive hustruns död 1978–2009 .....	415
2.8.5 Nyblivna änkor och änklingar regionvis 2009 .....	416

**Partnerskap**

2.9.1 Personer som nyregistrerat sitt partnerskap respektive nybildade enkönade äktenskap efter kön och ålder 2009 .....	422
2.9.2 Personer som nyregistrerat respektive avregistrerat sitt partnerskap samt ingått enkönat äktenskap efter kön 1995–2009 .....	422
2.9.3 Personer som nyregistrerat respektive avregistrerat sitt partnerskap samt personer som ingått enkönat äktenskap efter kön, länsvis 2009.....	423

**Medborgarskapsbyten**

2.10.1 Utländska medborgare som fått svenskt medborgarskap efter kön, ålder och civilstånd 2009.....	426
2.10.2 Personer som bytt medborgarskap efter tidigare och nuvarande medborgarskap samt kön 2009 .....	427
2.10.3 Utländska medborgare som erhållit svenskt medborgarskap efter tidigare medborgarskap 2000–2009.....	428
2.10.4 Utländska medborgare som erhållit svenskt medborgarskap efter kön, kommunvis 2009 .....	431

**Adopterade**

3.1 Nyblivna adopterade, av en eller två adoptivföräldrar, efter födelse-land 2000–2009.....	436
--	-----

**Diagramförteckning**

1. Hela befolkningen, utrikes födda och utländska medborgare efter kön och ålder den 31 december 2009. Relativ fördelning.....	14
2. Naturlig folkökning och flyttningsöverskott länsvis 2009 .....	195
3. Antal födda 1968–2009.....	211
4. Åldersdifferentierade fruktsamhetstal 1970–2009 .....	212
5. Medellivslängd kvinnor och män 1983–2009 .....	235
6. In- och utvandrare 1940–2009.....	291
7. Antal inrikes flyttningar över församlingsgräns 1978–2009 .....	367
8. Antal giftermål 1900–2009.....	377
9. Antal skilsmässor 1900–2009 .....	393
10. Antal skilsmässor efter vigselår 2009.....	393
11. Antal nyblivna änkor/änklingar efter ålder 2009.....	411
12. Antal nyblivna änkor/änklingar efter vigselår 2009.....	411
13. Personer som registrerat partnerskap, samt personer som ingått enkönat äktenskap efter kön 1995–2009.....	421
14. Antal utländska medborgare som fått svenskt medborgarskap 1940–2009.....	425
15. Nyblivna adopterade efter kön 1998–2009 .....	435

## Sammanfattning

Folkmängdsuppgifterna baseras på SCB:s register över totalbefolkningen (RTB) som är en kopia av Skatteverkets personregister. RTB får fem gånger i veckan (morgonen efter varje vardag) aviseringar från folkbokföringen. Utgångsmaterialet för uppgifterna är de rapporter om födselar, dödsfall, flyttningar, civilståndsändringar och medborgarskapsändringar som lämnas till Skatteverket. Uppgifterna i RTB, som utgör primärmaterialet till tabellframställning, avser den folkbokförda befolkningen. De begrepp och definitioner som används inom folkbokföringen gäller även för RTB.

I denna rapport grundar sig statistiken på ett statistikregister som framställts ur RTB den 31 januari 2010. Statistikregistret från den 31 januari 2010 innehåller bara de händelser som inträffat före årsskiftet 2009/2010. Händelser som skett efter 31 december 2009 och som rapporterats under januari 2010 finns inte med i registret.

Folkmängdsstatistiken avser förhållandena den 31 december 2009 enligt den indelning i administrativa områden som gäller från den 1 januari 2010. Befolkningsförändringarna redovisas enligt indelningen den 1 januari 2009. Folkökningen är skillnaden mellan folkmängden vid årets början och årets slut, om inget annat anges.

I befolkningsstatistiken redovisas invånarna där de är folkbokförda. Huvudregeln i folkbokföringen är att man folkbokförs i den församling och på den fastighet där man bor. Personer som, när de flyttar till Sverige, tänker stanna kortare tid än ett år folkbokförs inte och ingår inte i befolkningsstatistiken. På motsvarande sätt fortsätter personer som flyttar utomlands kortare tid än ett år att vara folkbokförda och ingå i befolkningen. Asylsökande som inte fått uppehållstillstånd folkbokförs inte och ingår därmed inte i statistiken över befolkningen.

Kvaliteten i befolkningsstatistiken påverkas dels av brister i rapporteringen av händelser, dels av felaktigheter i folkbokföringen. I samband med massutsändning av brev som skattesedlar, röstkort m.m. kontrolleras ibland adressuppgifterna på de försändelser som inte kommit fram.

Texter och diagram avseende uppgifter om folkmängden i län och kommuner den 31 december 2009 publicerades på webben den 17 februari respektive 11 mars. I den publiceringen ingick även uppgifter om invandrare och utvandrare under 2009.

Texterna och diagrammen finns tillgängliga på SCB:s webbplats [www.scb.se/be0101](http://www.scb.se/be0101).

**Teckenförklaringar och förkortningar**

0,0 Mindre än hälften av den använda enheten

.. Uppgift ej tillgänglig eller alltför osäker för att anges

. Uppgift kan inte förekomma

- Noll



## Folkmängd

Vid årsskiftet 2009/2010 var folkmängden 9 340 682, varav 4 691 668 kvinnor och 4 649 014 män.

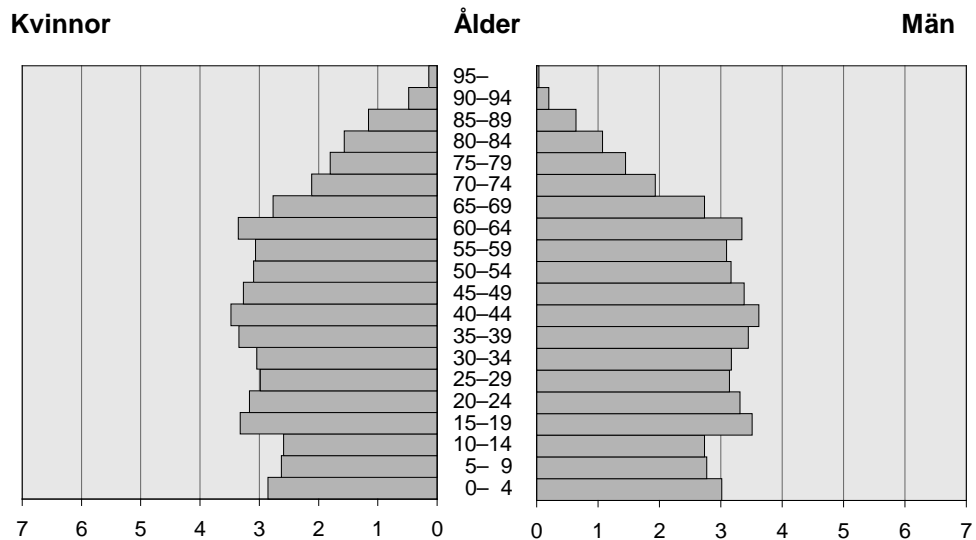
I kapitlet om folkmängd redovisas folkmängden i Sverige den 31 december 2009 enligt den regionala indelningen den 1 januari 2010. Folkmängden redovisas efter ålder, kön, civilstånd, medborgarskap och födelse-land på olika regionala nivåer. Regionala nivåer är förutom hela riket även län, storstadsområden, riksområden (NUTS), landskap, kommuner och kommungrupper.

I bilaga 1 på sidan 453 står det om eventuella indelningsändringar på läns- och kommunnivå. I bilaga 2 på sidan 454 beskrivs riksområdenas omfattning och i bilaga 3 på sidan 455 beskrivs de tre storstadsområdenas omfattning. Sveriges Kommuner och Landstings kommungruppsindelning beskrivs i bilaga 4 på sidan 456.

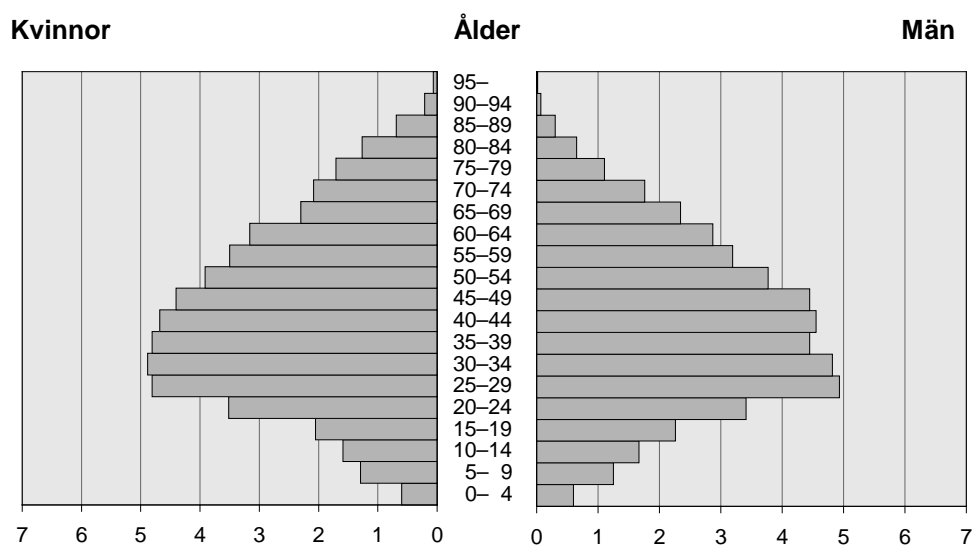
### 1. Hela befolkningen, utrikes födda och utländska medborgare efter kön och ålder den 31 december 2009. Relativ fördelning

1. The whole population and foreign born by sex and age, Dec. 31, 2009. Relative distribution

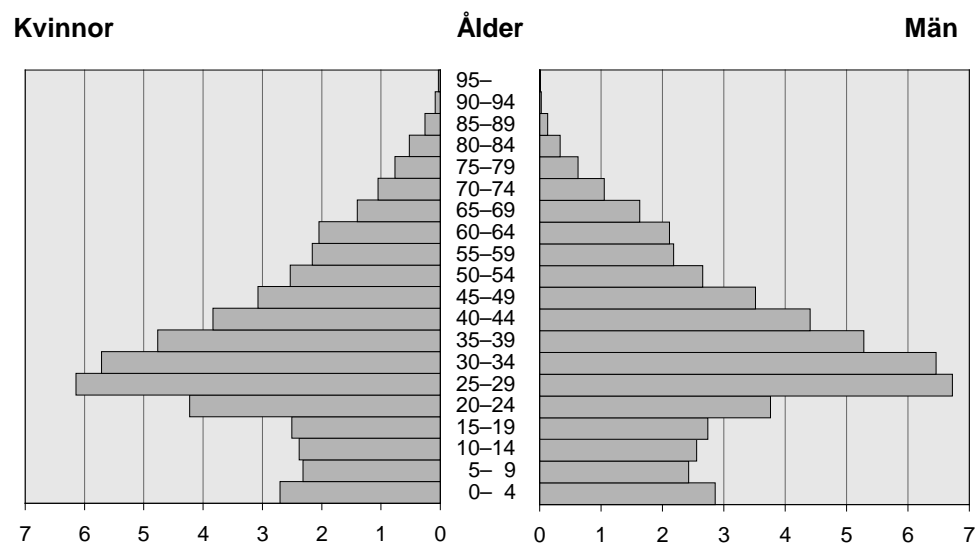
#### Hela befolkningen, procent



#### Utrikes födda, procent



## Utländska medborgare, procent



## 1.1 Antal personer 100 år eller äldre i hela riket den 31 december 2009

1.1 Number of persons in Sweden aged 100 and over on Dec. 31, 2009

Ålder	Antal		
	Kvinnor	Män	Båda könen
100	583	118	701
101	384	68	452
102	198	36	234
103	104	14	118
104	56	7	63
105	30	-	30
106	12	3	15
107	9	3	12
108	3	1	4
109	6	-	6
110	1	-	1
Summa	1386	250	1636

Antal personer 100 år och äldre ökar stadigt, den senaste tioårsperioden från 991 till 1 636, vilket är en ökning med 65 procent. Både kvinnor och män 100 år och äldre har ökat under perioden, kvinnorna från 828 till 1 386 och männen från 163 till 250.

## Översiktstabeller

### 1.1.1 Folkmängd efter kön och civilstånd 1750–2009

#### 1.1.1 Population by sex and marital status 1750–2009

År	Totalt							Män		
	Samtliga	Ogifta under 15 år	Övriga ogifta	Gifta	Partner	Förut gifta <sup>1</sup>	Förut partner <sup>2</sup>	Samtliga	Ogifta under 15 år	Övriga ogifta
1750	1 780 678	591 279	419 667	650 732	.	119 000	.	837 024	294 494	196 164
1760	1 925 248	659 459	439 589	706 000	.	120 200	.	912 902	328 146	207 756
1770	2 042 574	672 198	504 176	740 000	.	126 200	.	974 239	334 689	242 050
1780	2 118 281	672 280	535 267	778 234	.	132 500	.	1 017 550	335 293	262 140
1790	2 187 732	698 483	551 767	787 182	.	150 300	.	1 043 117	348 366	264 160
1800	2 347 303	759 431	586 918	846 565	.	154 389	.	1 120 618	378 137	280 812
1810	2 396 351	756 442	626 722	845 651	.	167 536	.	1 141 427	378 067	301 244
1820	2 584 690	835 293	664 124	910 409	.	174 864	.	1 239 475	417 780	326 305
1830	2 888 082	1 024 406	675 026	1 000 821	.	187 829	.	1 390 921	513 245	333 195
1840	3 138 887	1 054 248	850 560	1 034 247	.	199 832	.	1 516 429	528 605	422 048
1850	3 482 541	1 146 732	981 272	1 137 052	.	217 485	.	1 687 248	575 331	486 960
1860	3 859 728	1 293 143	1 049 272	1 281 231	.	236 082	.	1 874 399	649 984	517 980
1870	4 168 525	1 419 565	1 132 444	1 361 499	.	255 017	.	2 016 653	714 503	549 335
1880	4 565 668	1 488 312	1 292 680	1 515 586	.	269 090	.	2 215 243	752 374	628 324
1890	4 784 981	1 593 316	1 299 191	1 600 076	.	292 398	.	2 317 187	806 820	625 023
1900	5 136 441	1 666 310	1 467 226	1 686 251	.	316 654	.	2 506 436	845 949	720 919
1905	5 294 885	1 696 331	1 537 236	1 733 056	.	328 262	.	2 584 564	862 312	755 016
1910	5 522 403	1 751 157	1 625 297	1 810 685	.	335 264	.	2 698 729	891 316	798 997
1915	5 712 740	1 764 520	1 727 419	1 875 250	.	345 551	.	2 794 552	898 876	850 903
1920	5 904 489	1 729 253	1 828 868	1 979 220	.	367 148	.	2 898 256	882 112	908 166
1925	6 053 562	1 650 804	1 940 721	2 085 154	.	376 883	.	2 972 554	841 612	966 244
1930	6 142 191	1 525 399	2 006 398	2 213 585	.	396 809	.	3 020 848	776 969	1 003 274
1935	6 250 506	1 383 916	2 061 570	2 391 026	.	413 994	.	3 090 451	704 723	1 048 174
1940	6 371 432	1 301 214	1 972 566	2 662 484	.	435 168	.	3 160 128	663 024	1 017 277
1941	6 406 474	1 302 765	1 946 884	2 719 146	.	437 679	.	3 180 535	663 940	1 007 967
1942	6 458 200	1 322 427	1 905 169	2 789 624	.	440 980	.	3 207 756	674 230	989 456
1943	6 522 827	1 353 209	1 867 364	2 857 179	.	445 075	.	3 240 631	690 184	971 921
1944	6 597 348	1 398 388	1 823 123	2 925 371	.	450 466	.	3 279 723	713 758	952 394
1945	6 673 749	1 441 131	1 784 204	2 991 174	.	457 240	.	3 319 977	736 359	934 729
1946	6 763 685	1 490 211	1 752 003	3 059 399	.	462 072	.	3 366 694	761 643	921 589
1947	6 842 046	1 534 082	1 725 547	3 112 969	.	469 448	.	3 407 577	784 302	910 800
1948	6 924 888	1 582 037	1 699 952	3 166 808	.	476 091	.	3 449 647	808 554	900 178
1949	6 986 181	1 619 209	1 675 469	3 208 391	.	483 112	.	3 480 604	827 869	889 128
1950	7 041 829	1 650 702	1 648 992	3 250 547	.	491 588	.	3 506 442	844 121	873 488
1951	7 098 740	1 674 008	1 641 150	3 285 821	.	497 761	.	3 535 736	857 193	872 148
1952	7 150 606	1 695 013	1 627 526	3 322 805	.	505 262	.	3 562 475	868 219	867 386
1953	7 192 316	1 710 449	1 614 762	3 354 339	.	512 766	.	3 583 598	876 589	862 283
1954	7 234 664	1 718 402	1 607 336	3 388 039	.	520 887	.	3 605 013	881 223	859 811
1955	7 290 112	1 731 953	1 604 916	3 422 973	.	530 270	.	3 633 983	888 386	861 278
1956	7 338 991	1 740 072	1 603 896	3 455 620	.	539 403	.	3 659 917	893 178	863 102
1957	7 388 611	1 734 859	1 615 403	3 489 977	.	548 372	.	3 685 654	890 240	871 606
1958	7 429 675	1 715 661	1 636 590	3 519 818	.	557 606	.	3 706 039	880 556	883 852
1959	7 462 823	1 686 469	1 664 231	3 545 105	.	567 018	.	3 722 867	865 610	899 786
1960	7 497 967	1 663 562	1 687 616	3 569 563	.	577 226	.	3 740 119	854 139	913 375
1961	7 542 028	1 638 654	1 717 440	3 598 830	.	587 104	.	3 763 040	841 479	931 996
1962	7 581 148	1 618 976	1 737 832	3 627 618	.	596 722	.	3 782 252	831 490	945 261
1963	7 627 507	1 607 195	1 757 049	3 656 097	.	607 166	.	3 805 699	825 998	957 736
1964	7 695 200	1 613 042	1 765 991	3 696 923	.	619 244	.	3 840 897	828 986	966 471
1965	7 772 506	1 626 211	1 771 147	3 742 837	.	632 311	.	3 882 473	835 526	974 837
1966	7 843 088	1 643 141	1 766 400	3 786 929	.	646 618	.	3 919 170	844 326	976 674
1967	7 892 774	1 654 940	1 762 715	3 812 992	.	662 127	.	3 942 223	850 440	976 811
1968	7 934 996	1 659 435	1 768 341	3 829 256	.	677 964	.	3 961 414	852 380	981 718
1969	8 004 377	1 670 855	1 793 651	3 844 761	.	695 110	.	3 996 589	858 327	999 331
1970	8 081 229	1 682 028	1 828 012	3 853 871	.	717 318	.	4 035 911	863 794	1 021 094
1971	8 115 426	1 686 686	1 851 304	3 835 935	.	741 501	.	4 048 703	865 550	1 033 919
1972	8 129 160	1 688 573	1 869 857	3 804 115	.	766 615	.	4 051 331	866 866	1 043 381
1973	8 144 428	1 687 846	1 892 537	3 770 899	.	793 146	.	4 054 525	866 180	1 055 319
1974	8 176 691	1 693 134	1 910 890	3 738 662	.	834 005	.	4 067 808	868 528	1 066 537

År	Män				Kvinnor							
	Gifta	Part- ner	Förut gifta <sup>1</sup>	Förut partner <sup>2</sup>	Samtliga	Ogifta un- der15 år	Övriga ogifta	Gifta	Part- ner	Förut gifta <sup>1</sup>	Förut partner <sup>2</sup>	
1750	325 366	.	21 000	.	943 654	296 785	223 503	325 366	.	98 000	.	
1760	353 000	.	24 000	.	1 012 346	331 313	231 833	353 000	.	96 200	.	
1770	370 000	.	27 500	.	1 068 335	337 509	262 126	370 000	.	98 700	.	
1780	389 117	.	31 000	.	1 100 731	336 987	273 127	389 117	.	101 500	.	
1790	393 591	.	37 000	.	1 144 615	350 117	287 607	393 591	.	113 300	.	
1800	422 971	.	38 698	.	1 226 685	381 294	306 106	423 594	.	115 691	.	
1810	421 932	.	40 184	.	1 254 924	378 375	325 478	423 719	.	127 352	.	
1820	454 328	.	41 062	.	1 345 215	417 513	337 819	456 081	.	133 802	.	
1830	499 704	.	44 777	.	1 497 161	511 161	341 831	501 117	.	143 052	.	
1840	516 261	.	49 515	.	1 622 458	525 643	428 512	517 986	.	150 317	.	
1850	567 715	.	57 242	.	1 795 293	571 401	494 312	569 337	.	160 243	.	
1860	640 183	.	66 252	.	1 985 329	643 159	531 292	641 048	.	169 830	.	
1870	678 926	.	73 889	.	2 151 872	705 062	583 109	682 573	.	181 128	.	
1880	755 714	.	78 831	.	2 350 425	735 938	664 356	759 872	.	190 259	.	
1890	795 463	.	89 881	.	2 467 794	786 496	674 168	804 613	.	202 517	.	
1900	838 999	.	100 569	.	2 630 005	820 361	746 307	847 252	.	216 085	.	
1905	861 535	.	105 701	.	2 710 321	834 019	782 220	871 521	.	222 561	.	
1910	900 340	.	108 076	.	2 823 674	859 841	826 300	910 345	.	227 188	.	
1915	932 291	.	112 482	.	2 918 188	865 644	876 516	942 959	.	233 069	.	
1920	986 286	.	121 692	.	3 006 233	847 141	920 702	992 934	.	245 456	.	
1925	1 037 836	.	126 862	.	3 081 008	809 192	974 477	1 047 318	.	250 021	.	
1930	1 103 180	.	137 425	.	3 121 343	748 430	1 003 124	1 110 405	.	259 384	.	
1935	1 192 987	.	144 567	.	3 160 055	679 193	1 013 396	1 198 039	.	269 427	.	
1940	1 329 805	.	150 022	.	3 211 304	638 190	955 289	1 332 679	.	285 146	.	
1941	1 358 133	.	150 495	.	3 225 939	638 825	938 917	1 361 013	.	287 184	.	
1942	1 393 278	.	150 792	.	3 250 444	648 197	915 713	1 396 346	.	290 188	.	
1943	1 426 930	.	151 596	.	3 282 196	663 025	895 443	1 430 249	.	293 479	.	
1944	1 460 851	.	152 720	.	3 317 625	684 630	870 729	1 464 520	.	297 746	.	
1945	1 493 246	.	155 643	.	3 353 772	704 772	849 475	1 497 928	.	301 597	.	
1946	1 527 664	.	155 798	.	3 396 991	728 568	830 414	1 531 735	.	306 274	.	
1947	1 553 975	.	158 500	.	3 434 469	749 780	814 747	1 558 994	.	310 948	.	
1948	1 580 602	.	160 313	.	3 475 241	773 483	799 774	1 586 206	.	315 778	.	
1949	1 601 183	.	162 424	.	3 505 577	791 340	786 341	1 607 208	.	320 688	.	
1950	1 623 645	.	165 188	.	3 535 387	806 581	775 504	1 626 902	.	326 400	.	
1951	1 639 733	.	166 662	.	3 563 004	816 815	769 002	1 646 088	.	331 099	.	
1952	1 658 056	.	168 814	.	3 588 131	826 794	760 140	1 664 749	.	336 448	.	
1953	1 673 689	.	171 037	.	3 608 718	833 860	752 479	1 680 650	.	341 729	.	
1954	1 690 557	.	173 422	.	3 629 651	837 179	747 525	1 697 482	.	347 465	.	
1955	1 708 180	.	176 139	.	3 656 129	843 567	743 638	1 714 793	.	354 131	.	
1956	1 725 082	.	178 555	.	3 679 074	846 894	740 794	1 730 538	.	360 848	.	
1957	1 742 906	.	180 902	.	3 702 957	844 619	743 797	1 747 071	.	367 470	.	
1958	1 758 162	.	183 469	.	3 723 636	835 105	752 738	1 761 656	.	374 137	.	
1959	1 771 455	.	186 016	.	3 739 956	820 859	764 445	1 773 650	.	381 002	.	
1960	1 784 194	.	188 411	.	3 757 848	809 423	774 241	1 785 369	.	388 815	.	
1961	1 798 825	.	190 740	.	3 778 988	797 175	785 444	1 800 005	.	396 364	.	
1962	1 813 169	.	192 332	.	3 798 896	787 486	792 571	1 814 449	.	404 390	.	
1963	1 827 483	.	194 482	.	3 821 808	781 197	799 313	1 828 614	.	412 684	.	
1964	1 848 216	.	197 224	.	3 854 303	784 056	799 520	1 848 707	.	422 020	.	
1965	1 871 777	.	200 333	.	3 890 033	790 685	796 310	1 871 060	.	431 978	.	
1966	1 894 114	.	204 056	.	3 923 918	798 815	789 726	1 892 815	.	442 562	.	
1967	1 906 789	.	208 183	.	3 950 551	804 500	785 904	1 906 203	.	453 944	.	
1968	1 914 625	.	212 691	.	3 973 582	807 055	786 623	1 914 631	.	465 273	.	
1969	1 922 435	.	216 496	.	4 007 788	812 528	794 320	1 922 326	.	478 614	.	
1970	1 927 123	.	223 900	.	4 045 318	818 234	806 918	1 926 748	.	493 418	.	
1971	1 917 780	.	231 454	.	4 066 723	821 136	817 385	1 918 155	.	510 047	.	
1972	1 901 345	.	239 739	.	4 077 829	821 707	826 476	1 902 770	.	526 876	.	
1973	1 884 472	.	248 554	.	4 089 903	821 666	837 218	1 886 427	.	544 592	.	
1974	1 868 265	.	264 478	.	4 108 883	824 606	844 353	1 870 397	.	569 527	.	



## 1.1.1 (forts.)

År	Totalt						Män			
	Samtliga	Ogifta under 15 år	Övriga ogifta	Gifta	Partner	Förut gifta <sup>1</sup>	Förut partner <sup>2</sup>	Samtliga	Ogifta under 15 år	Övriga ogifta
1975	8 208 442	1 697 398	1 931 192	3 705 313	.	874 539	.	4 081 263	870 580	1 078 613
1976	8 236 179	1 695 025	1 953 450	3 682 454	.	905 250	.	4 092 582	869 074	1 091 754
1977	8 267 116	1 687 435	1 989 736	3 655 771	.	934 174	.	4 104 598	865 180	1 111 214
1978	8 284 437	1 667 651	2 034 709	3 620 791	.	961 286	.	4 109 504	854 578	1 135 079
1979	8 303 010	1 641 346	2 090 364	3 585 153	.	986 147	.	4 115 522	841 086	1 164 318
1980	8 317 937	1 615 351	2 144 240	3 548 337	.	1 010 009	.	4 119 822	827 570	1 192 602
1981	8 323 033	1 585 995	2 192 779	3 510 012	.	1 034 247	.	4 118 622	812 098	1 217 514
1982	8 327 484	1 678 079	2 119 842	3 469 298	.	1 060 265	.	4 117 357	859 376	1 180 186
1983	8 330 573	1 533 928	2 284 016	3 428 681	.	1 083 948	.	4 116 137	785 602	1 264 654
1984	8 342 621	1 521 129	2 322 838	3 391 974	.	1 106 680	.	4 120 549	779 031	1 285 941
1985	8 358 139	1 512 001	2 361 380	3 360 183	.	1 124 575	.	4 127 110	774 785	1 306 806
1986	8 381 515	1 503 716	2 403 335	3 334 070	.	1 140 394	.	4 137 513	770 680	1 329 402
1987	8 414 083	1 500 684	2 441 695	3 317 043	.	1 154 661	.	4 152 583	768 984	1 350 129
1988	8 458 888	1 508 088	2 476 873	3 309 475	.	1 164 452	.	4 175 880	773 350	1 369 933
1989	8 527 036	1 521 846	2 435 375	3 410 976	.	1 158 839	.	4 212 080	780 648	1 352 499
1990	8 590 630	1 548 202	2 449 489	3 424 305	.	1 168 634	.	4 244 017	794 279	1 361 205
1991	8 644 119	1 577 127	2 482 198	3 398 838	.	1 185 956	.	4 270 623	809 337	1 378 470
1992	8 692 013	1 605 974	2 509 973	3 369 463	.	1 206 603	.	4 294 585	824 198	1 393 253
1993	8 745 109	1 635 518	2 543 297	3 340 147	.	1 226 147	.	4 320 954	839 200	1 410 933
1994	8 816 381	1 662 665	2 583 255	3 323 759	.	1 246 702	.	4 356 254	853 180	1 431 846
1995	8 837 496	1 665 362	2 618 620	3 287 301	..	1 266 213	..	4 366 071	854 688	1 449 535
1996	8 844 499	1 661 425	2 651 702	3 250 094	..	1 281 278	..	4 369 717	852 753	1 466 296
1997	8 847 625	1 654 452	2 685 303	3 213 633	..	1 294 237	..	4 371 913	849 149	1 483 458
1998	8 854 322	1 648 462	2 720 181	3 178 317	1 333	1 305 915	114	4 375 619	846 038	1 500 963
1999	8 861 426	1 639 701	2 753 777	3 151 348	1 539	1 314 861	200	4 380 118	841 306	1 517 930
2000	8 882 792	1 630 798	2 789 134	3 136 598	1 788	1 324 173	301	4 392 753	836 618	1 536 336
2001	8 909 128	1 620 275	2 836 133	3 116 923	2 066	1 333 330	401	4 408 445	831 253	1 560 391
2002	8 940 788	1 611 925	2 883 584	3 102 482	2 408	1 339 907	482	4 427 107	827 231	1 584 501
2003	8 975 670	1 598 990	2 935 240	3 091 909	2 803	1 346 153	575	4 446 656	820 400	1 611 299
2004	9 011 392	1 583 581	2 984 758	3 090 475	3 259	1 348 639	680	4 466 311	812 359	1 636 679
2005	9 047 752	1 560 776	3 039 339	3 092 448	3 730	1 350 681	778	4 486 550	800 501	1 664 597
2006	9 113 257	1 549 587	3 097 409	3 108 170	4 188	1 352 929	974	4 523 523	794 623	1 695 910
2007	9 182 927	1 541 733	3 152 363	3 129 552	4 649	1 353 502	1 128	4 563 921	790 575	1 725 706
2008	9 256 347	1 542 401	3 198 776	3 154 426	5 294	1 354 195	1 255	4 603 710	791 668	1 749 524
2009	9 340 682	1 549 442	3 250 108	3 175 716	4 314	1 359 668	1 434	4 649 014	795 638	1 776 483

1) Inkluderar änka/änkling och skilda.

2) Inkluderar efterlevande partner och skild partner.

År	Män				Kvinnor							
	Gifta	Part- ner	Förut gifta <sup>1</sup>	Förut partner <sup>2</sup>	Samtliga	Ogifta un- der15 år	Övriga ogifta	Gifta	Part- ner	Förut gifta <sup>1</sup>	Förut partner <sup>2</sup>	
1975	1 851 773	.	280 297	.	4 127 179	826 818	852 579	1 853 540	.	594 242	.	
1976	1 840 568	.	291 186	.	4 143 597	825 951	861 696	1 841 886	.	614 064	.	
1977	1 827 296	.	300 908	.	4 162 518	822 255	878 522	1 828 475	.	633 266	.	
1978	1 809 943	.	309 904	.	4 174 933	813 073	899 630	1 810 848	.	651 382	.	
1979	1 792 224	.	317 894	.	4 187 488	800 260	926 046	1 792 929	.	668 253	.	
1980	1 773 694	.	325 956	.	4 198 115	787 781	951 638	1 774 643	.	684 053	.	
1981	1 754 594	.	334 416	.	4 204 411	773 897	975 265	1 755 418	.	699 831	.	
1982	1 734 022	.	343 773	.	4 210 127	818 703	939 656	1 735 276	.	716 492	.	
1983	1 713 711	.	352 170	.	4 214 436	748 326	1 019 362	1 714 970	.	731 778	.	
1984	1 695 230	.	360 347	.	4 222 072	742 098	1 036 897	1 696 744	.	746 333	.	
1985	1 679 228	.	366 291	.	4 231 029	737 216	1 054 574	1 680 955	.	758 284	.	
1986	1 665 934	.	371 497	.	4 244 002	733 036	1 073 933	1 668 136	.	768 897	.	
1987	1 657 292	.	376 178	.	4 261 500	731 700	1 091 566	1 659 751	.	778 483	.	
1988	1 653 309	.	379 288	.	4 283 008	734 738	1 106 940	1 656 166	.	785 164	.	
1989	1 704 196	.	374 737	.	4 314 956	741 198	1 082 876	1 706 780	.	784 102	.	
1990	1 710 484	.	378 049	.	4 346 613	753 923	1 088 284	1 713 821	.	790 585	.	
1991	1 697 401	.	385 415	.	4 373 496	767 790	1 103 728	1 701 437	.	800 541	.	
1992	1 682 448	.	394 686	.	4 397 428	781 776	1 116 720	1 687 015	.	811 917	.	
1993	1 666 924	.	403 897	.	4 424 155	796 318	1 132 364	1 673 223	.	822 250	.	
1994	1 657 971	.	413 257	.	4 460 127	809 485	1 151 409	1 665 788	.	833 445	.	
1995	1 639 605	..	422 243	..	4 471 425	810 674	1 169 085	1 647 696	..	843 970	..	
1996	1 621 070	..	429 598	..	4 474 782	808 672	1 185 406	1 629 024	..	851 680	..	
1997	1 603 059	..	436 247	..	4 475 712	805 303	1 201 845	1 610 574	..	857 990	..	
1998	1 585 439	887	442 204	88	4 478 703	802 424	1 219 218	1 592 878	446	863 711	26	
1999	1 572 054	999	447 693	136	4 481 308	798 395	1 235 847	1 579 294	540	867 168	64	
2000	1 564 901	1 164	453 548	186	4 490 039	794 180	1 252 798	1 571 697	624	870 625	115	
2001	1 555 347	1 319	459 907	228	4 500 683	789 022	1 275 742	1 561 576	747	873 423	173	
2002	1 548 299	1 493	465 313	270	4 513 681	784 694	1 299 083	1 554 183	915	874 594	212	
2003	1 543 020	1 682	469 935	320	4 529 014	778 590	1 323 941	1 548 889	1 121	876 218	255	
2004	1 542 142	1 903	472 848	380	4 545 081	771 222	1 348 079	1 548 333	1 356	875 791	300	
2005	1 543 528	2 091	475 404	429	4 561 202	760 275	1 374 742	1 548 920	1 639	875 277	349	
2006	1 552 422	2 277	477 761	530	4 589 734	754 964	1 401 499	1 555 748	1 911	875 168	444	
2007	1 564 487	2 459	480 104	590	4 619 006	751 158	1 426 657	1 565 065	2 190	873 398	538	
2008	1 577 011	2 670	482 165	672	4 652 637	750 733	1 449 252	1 577 415	2 624	872 030	583	
2009	1 587 495	2 178	486 453	767	4 691 668	753 804	1 473 625	1 588 221	2 136	873 215	667	

## 1.1.2 Folkmängd efter födelseland 1900–2009

## 1.1.2 Population by country of birth 1900–2009

Födelseland	År									
	1900 <sup>1</sup>	1930	1950	1960 <sup>2,3</sup>	1970 <sup>3</sup>	1980 <sup>4</sup>	1990	2000	2008 <sup>5</sup>	2009 <sup>5</sup>
<b>Samtliga</b>	<b>5 136 441</b>	<b>6 142 191</b>	<b>7 041 829</b>	<b>7 495 129</b>	<b>8 076 903</b>	<b>8 320 438</b>	<b>8 590 630</b>	<b>8 882 792</b>	<b>9 256 347</b>	<b>9 340 682</b>
<b>Sverige</b>	<b>5 100 814</b>	<b>6 080 534</b>	<b>6 844 019</b>	<b>7 195 250</b>	<b>7 539 318</b>	<b>7 693 485</b>	<b>7 800 185</b>	<b>7 878 994</b>	<b>7 974 766</b>	<b>8 002 717</b>
<b>Samtliga utrikes födda</b>	<b>35 627</b>	<b>61 657</b>	<b>197 810</b>	<b>299 879</b>	<b>537 585</b>	<b>626 953</b>	<b>790 445</b>	<b>1 003 798</b>	<b>1 281 581</b>	<b>1 337 965</b>
<b>Norden utom Sverige</b>	<b>21 496</b>	<b>33 232</b>	<b>99 080</b>	<b>174 043</b>	<b>320 913</b>	<b>341 253</b>	<b>319 082</b>	<b>279 631</b>	<b>269 681</b>	<b>266 519</b>
Danmark	6 872	8 726	22 801	35 112	39 152	43 501	43 931	38 190	46 167	46 002
Finland	6 644	9 746	44 821	101 307	235 453	251 342	217 636	195 447	175 113	172 218
Island	2	29	146	371	1 627	3 547	4 771	3 530	4 091	4 480
Norge	7 978	14 731	31 312	37 253	44 681	42 863	52 744	42 464	44 310	43 819
<b>EU27 utom Norden</b>	<b>6 861</b>	<b>14 832</b>	<b>76 206</b>	<b>75 965</b>	<b>139 194</b>	<b>151 349</b>	<b>175 679</b>	<b>187 883</b>	<b>247 346</b>	<b>259 300</b>
Belgien	53	140	363	511	641	735	888	1 201	1 755	1 850
Bulgarien	..	7	44	108	722	913	1 933	3 508	5 686	6 231
Cypern	..	..	..	..	124	404	512	453	518	527
Estland	..	492	25 062	..	18 513	15 331	11 971	10 253	9 763	9 942
Frankrike	255	599	1 367	1 750	2 487	3 166	3 844	5 602	7 429	7 798
Grekland	5	22	92	266	11 835	15 153	13 171	10 851	11 043	11 217
Irland	..	32	49	77	163	352	683	1 108	1 725	1 870
Italien	200	367	2 623	4 904	7 268	6 062	5 989	6 337	7 243	7 531
Lettland	..	550	4 423	..	3 244	2 664	2 025	2 305	3 344	4 116
Litauen	..	149	415	..	743	255	233	785	4 537	5 572
Luxemburg	..	..	..	..	..	..	..	..	205	223
Malta	..	..	..	..	..	..	..	..	111	126
Nederländerna	50	208	1 213	2 105	2 916	3 077	3 543	4 532	7 895	8 324
Polen	..	1 065	7 832	6 347	10 851	19 967	35 631	40 123	63 822	67 518
Portugal	7	11	29	78	1 545	2 260	2 611	2 514	2 774	2 876
Rumänien	3	34	531	719	1 221	1 977	8 785	11 776	17 352	18 532
Slovakien	..	..	..	..	..	..	..	243	904	1 058
Slovenien	..	..	..	..	..	..	..	683	938	962
Spanien	30	64	197	867	3 781	4 363	4 917	5 079	6 163	6 539
Storbritannien och Nordirland	779	1 270	2 071	2 738	5 378	8 243	11 378	14 602	19 460	20 368
Tjeckien	..	..	..	..	..	..	..	321	1 087	1 199
Tjeckoslovakien	..	433	3 548	3 562	7 392	7 529	8 432	7 304	6 216	6 108
Tyskland	5 107	8 566	21 652	37 580	41 793	38 974	37 558	38 155	46 854	47 803
Ungern	50	108	2 030	8 544	10 650	12 929	15 045	14 127	14 624	15 119
Österrike	322	715	2 665	5 809	7 927	6 995	6 530	6 021	5 898	5 891
<b>Europa utom EU27 och Norden</b>	<b>1 670</b>	<b>307</b>	<b>1 191</b>	<b>3 221</b>	<b>41 161</b>	<b>54 402</b>	<b>71 167</b>	<b>174 482</b>	<b>211 793</b>	<b>217 072</b>
Albanien	..	..	5	45	206	174	156	374	1 019	1 138
Andorra	..	..	..	..	..	..	..	..	1	1
Bosnien och Hercegovina	..	..	..	..	..	..	..	51 526	55 960	56 127
Gibraltar	..	..	..	..	..	..	..	..	6	6
Jugoslavien	..	19	171	1 532	33 779	37 982	43 346	71 972	72 285	71 578
Kosovo	..	..	..	..	..	..	..	..	..	1 194
Kroatien	..	..	..	..	..	..	..	5 229	6 158	6 237
Liechtenstein	..	..	..	..	..	..	..	..	2	2
Makedonien	..	..	..	..	..	..	..	2 362	4 226	4 491
Moldavien	..	..	..	..	..	..	..	..	341	411
Monaco	..	..	..	..	..	..	..	..	23	24
Montenegro	..	..	..	..	..	..	..	..	247	336
Ryssland	1 506	..	..	..	..	..	..	6 523	13 464	14 443
San Marino	..	..	..	..	..	..	..	..	5	5
Schweiz	129	215	903	1 415	1 795	1 760	1 932	2 389	2 876	2 984
Serbien	..	..	..	..	..	..	..	..	3 800	4 613
Serbien och Montenegro	..	..	..	..	..	..	..	..	6 694	6 608
Turkiet	15	22	87	202	3 768	14 357	25 528	31 894	39 230	40 766
Ukraina	..	..	..	..	..	..	..	1 459	3 808	4 235
Vatikanstaten	..	..	..	..	..	..	..	..	..	..
Vitryssland	..	..	..	..	..	..	..	449	1 648	1 873
Övriga Europa utom EU27 och Norden	20	51	25	27	1 613	129	205	305	-	-
<b>Afrika</b>	<b>79</b>	<b>328</b>	<b>355</b>	<b>596</b>	<b>4 149</b>	<b>10 025</b>	<b>27 343</b>	<b>55 138</b>	<b>90 733</b>	<b>103 077</b>
Algeriet	2	..	..	..	214	615	1 036	1 681	2 333	2 471
Angola	..	..	..	..	..	18	206	433	679	708
Benin	..	..	..	..	..	..	..	..	57	66
Botswana	..	..	..	..	..	..	..	..	73	81

## 1.1.2 (forts.)

Födelseland	År									
	1900 <sup>1</sup>	1930	1950	1960 <sup>2, 3</sup>	1970 <sup>3</sup>	1980 <sup>4</sup>	1990	2000	2008 <sup>5</sup>	2009 <sup>5</sup>
Burkina Faso	..	..	..	..	..	..	..	..	59	65
Burundi	..	..	..	..	..	..	..	..	2 349	2 501
Central-afrikanska Rep.	..	..	..	..	..	..	..	..	75	79
Comorererna	..	..	..	..	..	..	..	..	5	7
Djibouti	..	..	..	..	..	..	..	..	84	93
Egypten	5	19	50	117	527	911	1 444	2 085	3 071	3 379
Ekvatorialguinea	..	..	..	..	..	..	..	..	32	33
Elfenbenskusten	..	..	..	..	..	..	..	..	595	674
Eritrea	..	..	..	..	..	..	..	3 054	7 775	8 963
Etiopien	5	..	41	59	346	1 797	10 027	11 907	12 223	13 052
Gabon	..	..	..	..	..	..	..	..	10	10
Gambia	..	..	..	..	43	446	1 162	2 501	3 347	3 609
Ghana	..	..	..	..	60	173	521	981	1 569	1 754
Guinea	..	..	..	..	..	..	..	..	258	309
Guinea-Bissau	..	..	..	..	..	..	..	..	108	111
Kamerun	..	..	..	..	..	..	..	..	1 087	1 315
Kap Verde	..	..	..	..	..	39	219	294	346	346
Kenya	..	..	..	..	83	296	601	1 267	1 956	2 129
Kongo	..	..	..	..	..	..	..	..	530	593
Kongo, Demokratiska Rep.	..	..	..	26	75	131	415	999	1 897	2 084
Lesotho	..	..	..	..	..	..	..	..	20	22
Liberia	..	..	3	6	107	309	498	558	833	844
Libyen	..	..	2	2	74	49	218	374	1 069	1 234
Madagaskar	..	..	..	..	..	..	..	..	82	88
Malawi	..	..	..	..	..	..	..	..	78	77
Mali	..	..	..	..	..	..	..	..	82	95
Marocko	..	..	..	22	775	1 584	2 720	4 492	6 655	7 038
Mauretanien	..	..	..	..	..	..	..	..	37	42
Mauritius	..	..	..	..	..	..	..	..	165	167
Mocambique	..	..	..	..	..	..	..	..	300	313
Namibia	..	..	..	..	..	..	..	..	73	82
Niger	..	..	..	..	..	..	..	..	26	30
Nigeria	..	..	..	..	198	183	283	701	2 276	2 639
Rwanda	..	..	..	..	..	..	..	..	319	357
Sao Tome och Principe	..	..	..	..	..	..	..	..	9	10
Senegal	..	..	..	..	..	..	..	..	447	489
Seychellerna	..	..	..	..	..	..	..	..	59	59
Sierra Leone	..	..	..	..	..	..	..	..	631	665
Somalia	..	..	..	..	16	100	1 441	13 082	25 159	31 734
Sudan	..	..	..	2	521	119	324	710	1 274	1 478
Swaziland	..	..	..	..	..	..	..	..	19	20
Sydafrika	56	170	259	335	527	707	854	1 016	1 801	1 926
Tanzania	..	..	..	..	70	270	559	846	1 259	1 340
Tchad	..	..	..	..	..	..	..	..	45	52
Togo	..	..	..	..	..	..	..	..	286	302
Tunisien	..	..	..	12	238	952	1 954	2 728	3 695	3 874
Uganda	..	..	..	..	36	686	1 435	2 393	2 740	2 853
Zambia	..	..	..	..	21	94	172	245	376	395
Zimbabwe	..	..	..	..	..	..	..	..	400	420
Övriga Afrika	11	139	..	15	218	546	1 254	2 791	-	-
<b>Nordamerika</b>	<b>5 254</b>	<b>9 141</b>	<b>11 334</b>	<b>11 665</b>	<b>15 629</b>	<b>14 484</b>	<b>19 087</b>	<b>24 312</b>	<b>28 750</b>	<b>30 145</b>
Anguilla	..	..	..	..	..	..	..	..	-	-
Antigua och Barbuda	..	..	..	..	..	..	..	..	8	9
Bahamas	..	..	..	..	..	..	..	..	25	27
Barbados	..	..	..	..	..	..	..	..	116	116
Belize	..	..	..	..	..	..	..	..	10	12
Bermuda	..	..	..	..	..	..	..	..	8	12
Brittiska Jungfruöarna	..	..	..	..	..	..	..	..	-	1
Costa Rica	..	..	4	..	15	68	133	207	334	345
Dominica	..	..	..	..	..	..	..	..	44	46
Dominikanska Rep.	..	..	1	4	29	73	174	245	512	541
El Salvador	..	..	10	2	121	97	1 721	2 332	2 590	2 637
Grenada	..	..	..	..	..	..	..	..	44	45
Guatemala	..	..	5	11	52	145	495	658	729	745
Haiti	..	..	5	..	183	50	73	107	123	132

## 1.1.2 (forts.)

Födelseland	År									
	1900 <sup>1</sup>	1930	1950	1960 <sup>2,3</sup>	1970 <sup>3</sup>	1980 <sup>4</sup>	1990	2000	2008 <sup>5</sup>	2009 <sup>5</sup>
Honduras	..	..	9	2	224	73	167	210	303	322
Jamaica	..	..	..	..	..	..	124	195	254	274
Kanada	87	249	503	673	1 832	1 162	1 651	2 280	2 742	2 950
Kuba	..	..	20	22	76	110	166	1 489	2 146	2 265
Mexiko	3	15	45	62	168	364	696	1 079	1 743	1 928
Nicaragua	..	..	..	..	..	..	209	404	569	611
Panama	..	..	12	6	33	71	165	201	244	256
S:t Kitts och Nevis	..	..	..	..	..	..	..	..	1	1
S:t Lucia	..	..	..	..	..	..	..	..	28	29
S:t Vincent och Grenadinerna	..	..	..	..	..	..	..	..	15	15
Trinidad och Tobago	..	..	..	..	203	118	160	234	261	271
USA	5 130	8 852	10 713	10 874	12 646	11 980	13 001	14 413	15 901	16 555
Övriga Nordamerika	34	25	7	9	47	173	152	258	-	-
<b>Sydamerika</b>	<b>90</b>	<b>261</b>	<b>412</b>	<b>679</b>	<b>2 300</b>	<b>17 206</b>	<b>44 230</b>	<b>50 853</b>	<b>60 878</b>	<b>62 465</b>
Argentina	26	83	197	272	632	2 211	2 421	2 435	2 762	2 833
Bolivia	..	..	5	12	327	613	1 983	2 349	3 212	3 482
Brasilien	41	92	106	175	468	1 091	2 118	3 496	5 420	5 762
Chile	6	28	30	69	181	8 256	27 635	26 842	28 118	28 320
Colombia	..	..	20	73	259	1 443	4 650	7 317	9 974	10 219
Ecuador	..	..	9	9	55	463	647	950	1 797	1 896
Guyana	..	..	..	..	..	..	..	..	121	125
Paraguay	..	..	6	6	12	98	135	130	165	176
Peru	5	..	19	17	148	643	1 783	4 531	6 268	6 541
Surinam	..	..	..	..	..	..	..	..	30	32
Uruguay	4	..	13	30	71	2 101	2 430	2 227	2 264	2 278
Venezuela	..	..	7	16	135	223	319	449	747	801
Övriga Sydamerika	8	58	..	..	12	64	109	127	-	-
<b>Asien</b>	<b>87</b>	<b>434</b>	<b>905</b>	<b>1 476</b>	<b>5 949</b>	<b>30 351</b>	<b>124 447</b>	<b>220 677</b>	<b>361 333</b>	<b>388 037</b>
Afghanistan	..	..	58	17	28	31	534	4 287	11 446	12 745
Armenien	..	..	..	..	..	..	..	..	1 337	1 508
Azerbajdzjan	..	..	..	..	..	..	..	..	1 759	1 905
Bahrain	..	..	..	..	..	..	..	..	65	69
Bangladesh	..	..	..	..	..	440	1 571	2 937	4 875	5 500
Bhutan	..	..	..	..	..	..	..	..	26	30
Brunei	..	..	..	..	..	..	..	..	5	6
Darussalam	..	..	..	..	..	..	..	..	..	..
Filippinerna	..	..	..	5	66	528	2 613	5 460	8 626	9 261
Förenade Arabemiraten	..	..	..	..	..	..	..	..	634	690
Georgien	..	..	..	..	..	..	..	..	625	726
Hongkong	..	..	..	..	..	..	277	561	569	586
Indien	45	135	242	361	907	4 452	9 054	11 110	15 263	16 457
Indonesien	..	..	..	122	210	693	1 397	1 624	2 033	2 135
Irak	..	..	5	16	108	631	9 818	49 372	109 446	117 919
Iran	2	8	110	115	411	3 348	40 084	51 101	57 663	59 922
Israel	..	..	10	54	221	706	1 304	1 517	2 235	2 359
Japan	3	29	70	144	652	1 254	1 849	2 283	2 783	2 894
Jemen	..	..	..	..	..	..	..	..	374	490
Jordanien	..	..	..	5	223	414	663	1 068	2 377	2 643
Kambodja	..	..	..	..	5	38	268	324	440	469
Kazakstan	..	..	..	..	..	..	..	..	960	1 081
Kina	34	201	397	520	644	1 424	3 869	8 150	18 256	21 202
Kirgistan	..	..	..	..	..	..	..	..	454	507
Korea, Nord-	..	..	..	..	..	..	..	..	75	87
Korea, Syd-	..	..	..	47	1 132	5 278	8 205	9 170	10 080	10 232
Kuwait	..	..	..	..	..	17	49	809	1 299	1 396
Laos	..	..	..	..	..	8	65	362	457	466
Libanon	..	..	..	15	240	2 170	15 986	20 038	23 291	23 701
Malaysia	..	..	..	..	45	339	708	961	1 305	1 370
Maldiverna	..	..	..	..	..	..	..	..	15	11
Mongoliet	..	..	..	..	..	..	..	..	351	497
Myanmar	..	..	..	..	..	..	..	..	1 195	1 347
Nepal	..	..	..	..	..	..	..	..	374	504
Oman	..	..	..	..	..	..	..	..	30	33
Pakistan	..	..	..	11	188	1 127	2 291	3 100	7 687	9 161
Palestina	..	..	..	..	171	278	719	1 018	3 026	3 232
Qatar	..	..	..	..	..	..	..	..	70	77
Saudiarabien	..	..	..	..	..	..	216	836	1 319	1 541
Singapore	..	..	..	..	59	100	250	509	682	740



## 1.1.2 (forts.)

Födelseland	År									
	1900 <sup>1</sup>	1930	1950	1960 <sup>2, 3</sup>	1970 <sup>3</sup>	1980 <sup>4</sup>	1990	2000	2008 <sup>5</sup>	2009 <sup>5</sup>
Sri Lanka	..	..	..	8	36	1 479	4 441	5 854	6 539	6 652
Syrien	..	..	..	6	100	1 606	5 874	14 162	18 786	19 646
Tadjikistan	..	..	..	..	..	..	..	..	182	209
Taiwan	..	..	..	..	..	198	481	657	914	1 010
Thailand	..	..	13	20	105	2 055	4 934	10 353	25 858	28 739
Turkmenistan	..	..	..	..	..	..	..	..	200	210
Uzbekistan	..	..	..	..	..	..	..	..	1 827	2 073
Vietnam	..	..	..	1	195	1 602	6 265	10 898	13 516	13 995
Östtimor	..	..	..	..	..	..	..	..	4	4
Övriga Asien	3	61	..	9	203	135	662	2 156	-	-
<b>Oceanien</b>	<b>59</b>	<b>66</b>	<b>93</b>	<b>211</b>	<b>558</b>	<b>962</b>	<b>1 866</b>	<b>2 981</b>	<b>3 957</b>	<b>4 251</b>
Australien	55	53	82	179	464	804	1 449	2 240	2 935	3 158
Fiji	..	..	..	..	..	..	..	..	49	54
Kiribati	..	..	..	..	..	..	..	..	4	5
Marshallöarna	..	..	..	..	..	..	..	..	-	-
Mikronesien	..	..	..	..	..	..	..	..	1	1
Nauru	..	..	..	..	..	..	..	..	2	2
Nya Zeeland	4	7	11	32	94	142	358	636	892	948
Palau	..	..	..	..	..	..	..	..	-	1
Papua Nya Guinea	..	..	..	..	..	..	..	..	24	24
Salomonöarna	..	..	..	..	..	..	..	..	4	4
Samoa	..	..	..	..	..	..	..	..	24	26
Tonga	..	..	..	..	..	..	..	..	22	27
Tuvalu	..	..	..	..	..	..	..	..	-	-
Vanuatu	..	..	..	..	..	..	..	..	-	1
Övriga Oceanien	..	6	..	..	..	16	59	105	-	-
<b>Sovjetunionen</b>	<b>.</b>	<b>2 990</b>	<b>8 097</b>	<b>31 861</b>	<b>7 244</b>	<b>6 824</b>	<b>7 471</b>	<b>7 584</b>	<b>6 437</b>	<b>6 348</b>
<b>Okänt</b>	<b>31</b>	<b>66</b>	<b>137</b>	<b>162</b>	<b>488</b>	<b>97</b>	<b>73</b>	<b>257</b>	<b>673</b>	<b>751</b>

1) Storbritannien och Nordirland = Storbritannien och Irland, Tyskland = Tyska Riket, Ryssland = Ryssland med Polen, Indien = Indien med Ceylon.

2) EU27 utom Norden = Exklusive Estland, Lettland och Litauen, Sovjetunionen = Inklusive Estland, Lettland och Litauen.

3) Folkmängd per födelseland åren 1960 och 1970 avser förhållandet den 1 november.

4) Folkmängd per födelseland år 1980 avser förhållandet den 15 september 1980.

5) För 2008 och 2009 redovisas samtliga födelseländer. För tidigare år redovisas vissa länder under övriga i världsdelen. Redovisningen efter födelseland sker efter dagens länderindelning. Personer som flyttat till Sverige före delningen kan inte fördelas på de nya delarna. Det gäller för t.ex. Jugoslavien, Tjeckoslovakien och Sovjetunionen.

## 1.1.3 Folkmängd efter medborgarskap 1900–2009

## 1.1.3 Population by citizenship 1900–2009

Medborgarskaps- land	År									
	1900 <sup>1</sup>	1930 <sup>2</sup>	1950 <sup>3</sup>	1960 <sup>4</sup>	1970 <sup>4</sup>	1980	1990	2000	2008 <sup>5</sup>	2009 <sup>5</sup>
<b>Samtliga</b>	<b>5 136 441</b>	<b>6 142 191</b>	<b>7 041 829</b>	<b>7 495 129</b>	<b>8 081 229</b>	<b>8 317 937</b>	<b>8 590 630</b>	<b>8 882 792</b>	<b>9 256 347</b>	<b>9 340 682</b>
<b>Sverige</b>	<b>5 121 160</b>	<b>6 125 716</b>	<b>6 918 109</b>	<b>7 304 508</b>	<b>7 669 949</b>	<b>7 896 270</b>	<b>8 106 926</b>	<b>8 405 480</b>	<b>8 694 223</b>	<b>8 737 789</b>
<b>Samtliga utländska medborgare</b>	<b>15 281</b>	<b>16 475</b>	<b>123 720</b>	<b>190 621</b>	<b>411 280</b>	<b>421 667</b>	<b>483 704</b>	<b>477 312</b>	<b>562 124</b>	<b>602 893</b>
<b>Norden utom Sverige</b>	<b>10 662</b>	<b>7 892</b>	<b>57 287</b>	<b>125 337</b>	<b>269 763</b>	<b>240 857</b>	<b>191 772</b>	<b>160 192</b>	<b>156 261</b>	<b>153 814</b>
Danmark	2 068	2 045	15 964	30 236	31 454	29 465	28 586	25 567	39 717	40 272
Finland	3 872	3 427	26 859	74 935	208 955	181 481	119 669	98 571	77 063	74 050
Island	1	..	98	331	1 713	3 916	5 275	4 057	3 997	4 300
Norge	4 721	2 420	14 366	19 835	27 641	25 995	38 242	31 997	35 484	35 192
<b>EU27 utom Norden</b>	<b>3 049</b>	<b>5 699</b>	<b>37 527</b>	<b>48 982</b>	<b>77 709</b>	<b>71 996</b>	<b>74 370</b>	<b>84 043</b>	<b>138 791</b>	<b>151 496</b>
Belgien	18	40	93	167	250	253	370	629	1 064	1 147
Bulgarien	..	..	34	50	621	285	1 103	1 002	2 655	3 252
Cypern	..	..	..	..	139	307	218	104	189	201
Estland	..	184	7 871	..	..	..	..	1 554	2 994	3 389
Frankrike	26	137	643	1 025	1 807	2 411	2 885	4 709	6 166	6 494
Grekland	..	12	70	229	13 987	15 254	6 516	4 407	4 567	4 732
Irland	..	..	7	38	126	342	651	1 146	1 732	1 872
Italien	159	366	2 633	4 997	7 761	4 786	3 988	4 512	5 507	5 861
Lettland	..	105	1 547	..	..	..	..	694	1 943	2 781
Litauen	..	50	119	..	..	..	..	574	4 408	5 484
Luxemburg	1	4	13	10	17	6	14	26	34	41
Malta	..	..	..	..	16	56	63	51	69	85
Nederländerna	24	137	1 056	2 024	2 724	2 264	2 552	3 801	7 444	7 932
Polen	..	440	7 363	2 178	4 210	10 337	15 675	16 667	34 733	38 587
Portugal	1	2	9	54	1 582	1 602	1 515	1 317	1 539	1 630
Rumänien	1	17	396	108	375	522	5 313	2 949	6 536	7 661
Slovakien	..	..	..	..	..	..	..	349	914	1 047
Slovenien	..	..	..	..	..	..	..	625	619	644
Spanien	1	7	93	740	3 993	3 384	2 900	3 320	4 489	4 902
Storbritannien och Nordirland	216	363	1 020	1 932	5 531	8 652	10 110	13 062	16 539	17 332
Tjeckien	..	..	..	..	..	..	..	433	1 102	1 212
Tjeckoslovakien	..	207	1 097	249	4 201	1 091	1 571	..	..	..
Tyskland	2 313	3 192	10 670	22 934	20 892	14 403	12 952	16 357	26 587	27 527
Ungern	47	64	1 800	8 404	4 493	2 695	3 155	2 988	3 862	4 525
Österrike	242	372	993	3 843	4 984	3 346	2 819	2 767	3 099	3 158
<b>Europa utom EU27 och Norden</b>	<b>1 116</b>	<b>139</b>	<b>1 073</b>	<b>3 233</b>	<b>43 611</b>	<b>59 775</b>	<b>68 698</b>	<b>77 952</b>	<b>40 136</b>	<b>42 978</b>
Albanien	..	..	5	46	207	62	26	212	533	596
Andorra	..	..	6	..	1	..	..	1	1	1
Bosnien och Hercegovina	..	..	..	..	..	..	..	22 839	9 142	8 451
Gibraltar	..	..	..	..	..	..	..	..	..	..
Jugoslavien	..	5	111	1 296	36 863	39 184	41 053	20 188	..	..
Kosovo	..	..	..	..	..	..	..	..	..	1 061
Kroatien	..	..	..	..	..	..	..	7 520	2 445	2 400
Liechtenstein	..	..	8	6	8	5	6	7	4	6
Makedonien	..	..	..	..	..	..	..	1 925	1 434	1 517
Moldavien	..	..	..	..	..	..	..	61	186	211
Monaco	..	..	..	6	2	1	..	1	1	1
Montenegro	..	..	..	..	..	..	..	..	245	328
Ryssland	1 047	..	..	..	..	..	..	5 658	6 797	7 012
San Marino	..	..	1	..	..	8	5	2	1	1
Schweiz	61	131	887	1 711	2 461	2 212	2 133	2 260	1 890	1 944
Serbien	..	..	..	..	..	..	..	..	4 170	5 123
Serbien och Montenegro	..	..	..	..	..	..	..	..	..	..
Turkiet	8	3	55	168	4 069	18 303	25 475	15 846	10 218	10 840
Ukraina	..	..	..	..	..	..	..	1 101	2 056	2 299
Vatikanstaten	..	..	..	..	..	..	..	..	..	..
Vitryssland	..	..	..	..	..	..	..	331	1 013	1 187
Övriga Europa	..	..	..	..	..	..	..	..	..	..
<b>Afrika</b>	<b>5</b>	<b>8</b>	<b>44</b>	<b>137</b>	<b>2 539</b>	<b>6 882</b>	<b>17 842</b>	<b>25 651</b>	<b>44 257</b>	<b>54 215</b>
Algeriet	..	..	..	..	281	582	559	500	666	730
Angola	..	..	..	..	..	3	151	158	284	280
Benin	..	..	..	..	2	..	6	7	33	34
Botswana	..	..	..	..	..	10	25	27	29	31

## 1.1.3 (forts.)

Medborgarskaps- land	År									
	1900 <sup>1</sup>	1930 <sup>2</sup>	1950 <sup>3</sup>	1960 <sup>4</sup>	1970 <sup>4</sup>	1980	1990	2000	2008 <sup>5</sup>	2009 <sup>5</sup>
Burkina Faso	..	..	..	..	1	1	14	9	24	27
Burundi	..	..	..	..	1	1	2	72	2 306	2 172
Central- afrikanska Rep.	..	..	..	..	..	1	1	1	58	59
Comorena	..	..	..	..	..	10	6	-	-	-
Djibouti	..	..	..	..	..	2	4	42	24	32
Egypten	..	3	24	63	325	478	526	592	946	1 175
Ekvatorialguinea	..	..	..	..	..	..	3	2	18	20
Elfenbenskusten	..	..	..	..	4	22	57	204	255	291
Eritrea	..	..	..	..	..	..	..	965	3 888	5 017
Etiopien	..	..	6	9	223	1 146	7 946	2 400	2 388	3 000
Gabon	..	..	..	..	9	44	12	-	6	5
Gambia	..	..	..	..	46	475	1 034	1 560	1 446	1 586
Ghana	..	..	..	..	64	162	343	439	728	834
Guinea	..	..	..	..	7	13	18	50	133	171
Guinea-Bissau	..	..	..	..	..	2	28	33	20	23
Kamerun	..	..	..	..	18	14	21	77	979	1 175
Kap Verde	..	..	..	..	..	39	143	61	56	52
Kenya	..	..	..	..	67	165	333	623	825	901
Kongo	..	..	..	..	..	23	26	90	301	347
Kongo, Demo- kratiska Rep.	..	..	..	..	22	62	299	679	1 178	1 339
Lesotho	..	..	..	..	3	15	9	5	1	4
Liberia	..	..	1	5	46	69	100	78	319	315
Libyen	..	..	2	..	7	39	127	146	595	700
Madagaskar	..	..	..	..	3	5	11	12	10	11
Malawi	..	..	..	..	6	13	8	10	19	18
Mali	..	..	..	..	6	8	16	24	46	56
Marocko	..	..	..	4	695	1 395	1 291	1 234	1 846	1 981
Mauretanien	..	..	..	..	1	1	6	10	16	19
Mauritius	..	..	..	..	3	34	55	50	43	39
Mocambique	..	..	..	..	..	2	51	55	88	85
Namibia	..	..	..	..	..	28	7	17	22	39
Niger	..	..	..	..	3	2	3	2	11	11
Nigeria	..	..	..	..	97	164	227	401	1 666	1 898
Rwanda	..	..	..	..	..	2	9	108	241	260
Sao Tome och Principe	..	..	..	..	..	2	5	-	-	-
Senegal	..	..	..	..	19	41	56	109	185	214
Seychellerna	..	..	..	..	..	6	23	35	23	19
Sierra Leone	..	..	..	..	22	35	52	124	431	391
Somalia	..	..	..	..	25	106	1 410	11 535	18 265	24 699
Sudan	..	..	..	..	28	120	195	411	703	792
Swaziland	..	..	..	..	..	6	8	4	2	1
Sydafrika	5	3	11	50	158	176	216	311	467	486
Tanzania	..	..	..	..	45	144	276	406	474	526
Tchad	..	..	..	..	..	1	11	23	29	36
Togo	..	..	..	..	2	6	33	130	64	66
Tunisien	..	..	..	5	261	964	1 111	797	1 093	1 179
Uganda	..	..	..	..	26	180	844	803	747	796
Zambia	..	..	..	..	13	38	69	104	129	138
Zimbabwe	..	..	..	1	..	25	56	116	131	135
Övriga Afrika	..	2	..	..	..	..	..	-	-	-
<b>Nordamerika</b>	<b>438</b>	<b>884</b>	<b>1 522</b>	<b>2 389</b>	<b>6 687</b>	<b>6 989</b>	<b>12 049</b>	<b>15 132</b>	<b>13 277</b>	<b>13 969</b>
Anguilla	..	..	..	..	..	..	..	-	-	-
Antigua och Barbuda	..	..	..	..	..	..	3	3	3	3
Bahamas	..	..	..	..	..	7	7	4	7	8
Barbados	..	..	..	..	5	22	46	87	63	56
Belize	..	..	..	..	..	..	1	2	4	6
Bermuda	..	..	..	..	..	..	..	-	-	-
Brittiska Jungfruöarna	..	..	..	..	..	..	..	-	-	-
Costa Rica	..	..	1	1	11	45	68	86	129	132
Dominica	..	..	..	..	..	..	24	24	12	12
Dominikanska Rep.	..	..	1	1	13	45	63	81	201	191
El Salvador	..	..	2	1	8	21	1 716	974	481	484
Grenada	..	..	..	..	..	3	21	37	21	21
Guatemala	..	..	..	4	16	66	190	104	80	96
Haiti	..	..	..	..	27	28	16	21	18	18

## 1.1.3 (forts.)

Medborgarskaps- land	År									
	1900 <sup>1</sup>	1930 <sup>2</sup>	1950 <sup>3</sup>	1960 <sup>4</sup>	1970 <sup>4</sup>	1980	1990	2000	2008 <sup>5</sup>	2009 <sup>5</sup>
Honduras	..	..	3	..	7	17	88	80	90	94
Jamaica	..	..	..	..	22	49	56	59	64	77
Kanada	2	73	111	149	442	509	1 055	1 710	1 634	1 803
Kuba	5	..	9	6	44	23	44	926	812	860
Mexiko	..	6	8	11	90	162	364	567	801	890
Nicaragua	..	..	..	..	10	23	136	199	186	207
Panama	..	..	14	3	13	41	85	51	55	63
S:t Kitts och Nevis	..	..	..	..	..	..	..	..	-	-
S:t Lucia	..	..	..	..	..	2	6	18	6	5
S:t Vincent och Grenadinerna	..	..	..	..	..	..	5	9	9	9
Trinidad och Tobago	..	..	..	..	70	91	85	118	79	70
USA	431	805	1 373	2 213	5 909	5 835	7 970	9 972	8 522	8 864
<b>Sydamerika</b>	<b>8</b>	<b>25</b>	<b>71</b>	<b>176</b>	<b>1 091</b>	<b>13 364</b>	<b>25 765</b>	<b>16 538</b>	<b>16 062</b>	<b>16 356</b>
Argentina	..	7	32	57	248	1 725	722	433	476	489
Bolivia	..	..	1	2	40	524	1 058	597	985	1 183
Brasilien	4	4	7	33	205	510	1 072	1 465	2 161	2 280
Chile	..	6	8	32	121	7 225	19 874	10 330	7 443	7 287
Colombia	..	..	..	21	166	721	1 022	1 020	2 000	2 046
Ecuador	..	..	10	1	39	172	209	237	711	719
Guyana	..	..	..	..	27	23	29	27	20	16
Paraguay	..	..	5	..	8	78	51	39	47	50
Peru	1	..	4	3	125	345	963	1 882	1 685	1 755
Surinam	..	..	..	..	..	7	3	..	1	-
Uruguay	..	..	1	15	44	1 876	579	305	268	259
Venezuela	..	..	3	12	68	158	183	203	265	272
Övriga Sydamerika	3	8	..	..	..	..	..	..	-	-
<b>Asien</b>	<b>2</b>	<b>7</b>	<b>119</b>	<b>541</b>	<b>3 895</b>	<b>17 705</b>	<b>76 435</b>	<b>86 581</b>	<b>129 816</b>	<b>147 457</b>
Afghanistan	..	..	14	..	3	8	476	3 799	8 164	8 643
Armenien	..	..	..	..	..	..	..	350	863	996
Azerbajdzjan	..	..	..	..	..	..	..	132	1 505	1 582
Bahrain	..	..	..	..	8	5	23	23	18	18
Bangladesh	..	..	..	..	..	440	1 098	1 035	1 967	2 486
Bhutan	..	..	..	..	..	2	1	9	15	19
Brunei	..	..	..	..	..	..	..	..	..	..
Darussalam	..	..	..	..	..	..	..	..	2	2
Filippinerna	..	..	..	3	56	329	1 463	1 846	2 622	2 852
Förenade Arabemiraten	..	..	..	..	..	..	40	35	38	43
Georgien	..	..	..	..	..	..	..	87	386	438
Hongkong	..	..	..	..	..	..	157	..	..	..
Indien	..	1	9	92	492	1 624	1 730	1 678	4 676	5 731
Indonesien	..	..	..	47	87	214	311	460	789	863
Irak	..	..	4	14	91	557	7 722	33 116	48 569	55 114
Iran	..	1	27	52	366	2 935	38 982	14 324	10 621	11 846
Israel	..	..	14	168	439	715	746	702	497	520
Japan	2	2	3	41	491	1 023	1 486	1 841	2 211	2 301
Jemen	..	..	..	..	8	12	58	45	157	260
Jordanien	..	..	..	7	377	418	429	509	1 273	1 458
Kambodja	..	..	..	..	2	24	70	49	94	117
Kazakstan	..	..	..	..	..	..	..	136	508	524
Kina	..	3	43	40	104	666	1 921	4 438	9 441	11 817
Kirgistan	..	..	..	..	..	..	..	40	353	375
Korea, Nord-	..	..	..	..	..	7	1	16	11	18
Korea, Syd-	..	..	..	28	691	513	542	564	639	710
Kuwait	..	..	..	..	1	4	37	20	25	20
Laos	..	..	..	..	..	..	166	238	139	128
Libanon	..	..	..	15	169	1 561	6 547	3 369	2 435	2 543
Malaysia	..	..	..	..	49	323	591	745	775	780
Maldiverna	..	..	..	..	..	1	..	4	5	5
Mongoliet	..	..	..	..	..	..	..	27	315	459
Myanmar	..	..	..	1	4	..	8	97	1 432	1 613
Nepal	..	..	..	..	1	24	20	31	221	347
Oman	..	..	..	..	..	2	5	7	23	23
Pakistan	..	..	..	6	220	803	1 113	897	4 517	5 878
Palestina	..	..	..	..	..	..	..	..	..	..
Qatar	..	..	..	..	..	..	1	4	18	19
Saudiarabien	..	..	1	..	5	4	125	136	109	215
Singapore	..	..	..	..	16	78	159	338	407	454

## 1.1.3 (forts.)

Medborgarskaps- land	År									
	1900 <sup>1</sup>	1930 <sup>2</sup>	1950 <sup>3</sup>	1960 <sup>4</sup>	1970 <sup>4</sup>	1980	1990	2000	2008 <sup>5</sup>	2009 <sup>5</sup>
Sri Lanka	..	..	..	3	28	674	900	889	1 015	1 040
Syrien	..	..	..	9	107	1 554	3 637	6 035	3 145	3 422
Tadjikistan	..	..	..	..	..	..	..	44	93	103
Taiwan	..	..	..	..	..	147	135	156	294	348
Thailand	..	..	4	5	67	994	2 666	5 765	15 539	17 099
Turkmenistan	..	..	..	..	..	..	..	42	86	84
Uzbekistan	..	..	..	..	..	..	..	95	1 669	1 861
Vietnam	..	..	..	10	13	2 044	3 069	2 408	2 135	2 283
Östtimor	..	..	..	..	..	..	..	..	-	-
<b>Oceanien</b>	<b>1</b>	<b>12</b>	<b>12</b>	<b>108</b>	<b>446</b>	<b>620</b>	<b>1 477</b>	<b>2 328</b>	<b>2 325</b>	<b>2 432</b>
Australien	1	10	12	93	373	508	1 147	1 776	1 765	1 836
Fiji	..	..	..	..	..	6	12	20	20	21
Kiribati	..	..	..	..	..	..	..	4	5	5
Marshallöarna	..	..	..	..	..	..	..	..	-	-
Mikronesien	..	..	..	..	..	..	..	..	1	1
Nauru	..	..	..	..	..	..	..	..	-	-
Nya Zeeland	..	2	..	15	73	97	306	508	524	556
Palau	..	..	..	..	..	..	..	1	-	-
Papua Nya Guinea	..	..	..	..	..	6	4	1	4	4
Salomonöarna	..	..	..	..	..	1	..	1	1	1
Samoa	..	..	..	..	..	..	4	8	3	5
Tonga	..	..	..	..	..	2	4	9	2	2
Tuvalu	..	..	..	..	..	..	..	..	-	-
Vanuatu	..	..	..	..	..	..	..	..	-	1
<b>Sovjetunionen</b>	<b>.</b>	<b>1 760</b>	<b>10 366</b>	<b>5 766</b>	<b>1 815</b>	<b>937</b>	<b>2 119</b>	<b>.</b>	<b>.</b>	<b>.</b>
<b>Statslös</b>	<b>..</b>	<b>49</b>	<b>15 699</b>	<b>3 911</b>	<b>3 440</b>	<b>2 052</b>	<b>8 259</b>	<b>4 962</b>	<b>6 739</b>	<b>7 758</b>
<b>Okänt</b>	<b>..</b>	<b>..</b>	<b>..</b>	<b>41</b>	<b>284</b>	<b>490</b>	<b>4 918</b>	<b>3 933</b>	<b>14 460</b>	<b>12 418</b>

1) Storbritannien och Nordirland = Storbritannien och Irland, Tyskland = Tyska Riket, Ryssland = Ryssland med Polen.

2) Danmark= Danmark och Island.

3) Sovjetunionen = Exklusive Estland, Lettland och Litauen.

4) Folkmängd per medborgarskapsland åren 1960 och 1970 avser förhållandet den 1 november.

5) För 2008 och 2009 redovisas samtliga medborgarskapsländer. För tidigare år redovisas vissa länder under övriga i världsdelen.

För att kunna vara medborgare i ett land krävs att landet existerar. Personer som tidigare var medborgare i Serbien och Montenegro och som inte har anmält nytt medborgarskapsland till Skatteverket redovisas under okänt medborgarskapsland. Detta förklarar det höga antalet personer med okänt medborgarskapsland.

**1.1.4 Relativ fördelning (promille) på civilstånd<sup>1</sup> efter kön och ålder 1960–2009***1.1.4 Relative distribution (per mille) of marital status by sex and age 1960–2009*

Ålder	1960				1970				1980			
	Ogifta	Gifta	Änkl och änkor	Från- skilda	Ogifta	Gifta	Änkl och änkor	Från- skilda	Ogifta	Gifta	Änkl och änkor	Från- skilda
<b>Män</b>												
0–14	1 000	-	-	-	1 000	-	-	-	1 000	-	-	-
15–19	997	3	-	-	998	2	-	-	999	1	-	-
20–24	810	188	-	2	837	161	-	2	945	52	-	3
25–29	401	587	-	12	414	567	1	19	685	291	-	24
30–34	235	741	2	23	209	753	1	37	386	551	1	61
35–39	181	787	3	29	155	798	3	45	218	678	2	101
40–44	149	812	6	33	144	800	5	51	147	727	4	121
45–49	145	808	11	36	140	798	9	53	128	742	9	120
50–54	142	803	19	36	127	804	16	53	129	749	15	107
55–59	144	790	33	32	131	790	28	50	128	757	26	89
60–64	140	771	60	28	133	775	48	44	119	765	43	73
65–69	135	733	108	25	138	744	83	36	123	743	73	61
70–74	132	656	189	23	133	693	144	30	126	707	118	49
75–79	128	549	303	20	127	606	243	24	128	640	195	37
80–84	116	417	449	18	121	475	381	22	124	533	315	28
85–89	101	284	598	16	114	335	534	17	113	402	464	21
90–94	97	160	735	8	107	197	681	15	104	257	617	22
95–	87	112	786	16	100	100	784	15	105	138	743	14
<b>Kvinnor</b>												
0–14	1 000	-	-	-	1 000	-	-	-	1 000	-	-	-
15–19	967	33	-	-	979	21	-	-	993	7	-	-
20–24	556	437	1	6	609	382	1	8	833	155	-	11
25–29	200	777	3	20	233	732	3	32	488	466	1	45
30–34	117	848	6	30	116	832	6	46	236	667	5	92
35–39	99	851	12	38	83	850	11	56	124	739	10	127
40–44	94	840	21	44	75	843	21	61	84	759	19	137
45–49	110	806	38	46	78	820	36	66	70	765	34	130
50–54	136	754	66	44	82	791	64	64	67	758	62	112
55–59	169	678	114	39	101	733	107	59	73	727	102	98
60–64	189	589	185	37	129	646	173	52	77	671	169	82
65–69	200	491	275	34	163	529	264	43	97	570	262	70
70–74	211	373	384	32	185	398	378	39	125	442	376	57
75–79	210	265	496	29	197	271	497	35	158	295	502	45
80–84	212	159	603	25	210	160	596	33	182	169	611	38
85–89	212	86	681	21	213	83	675	30	195	82	688	35
90–94	212	33	736	18	218	36	722	25	204	31	730	34
95–	209	17	760	14	230	11	740	19	229	13	728	30

Anm: Tabellen innehåller avrundade värden.

1) Gifta inkluderar partnerskap. Änklingar och änkor inkluderar efterlevande partner och fränskilda inkluderar skild partner.

Ålder	1990				2000				2009			
	Ogifta	Gifta	Änkl och änkor	Från- skilda	Ogifta	Gifta	Änkl och änkor	Från- skilda	Ogifta	Gifta	Änkl och änkor	Från- skilda
<b>Män</b>												
0–14	1 000	-	-	-	1 000	-	-	-	1 000	-	-	-
15–19	999	1	-	-	999	1	-	-	999	1	-	-
20–24	957	42	-	2	979	20	-	1	972	26	-	2
25–29	771	215	2	14	871	117	-	11	859	128	-	13
30–34	520	439	1	41	651	305	-	43	666	302	-	31
35–39	346	577	1	76	486	427	1	86	510	432	1	57
40–44	235	649	3	114	367	510	2	121	418	479	2	101
45–49	162	681	6	151	279	565	5	152	358	493	3	146
50–54	123	702	11	163	204	614	9	174	293	526	6	175
55–59	114	719	21	146	145	653	17	185	231	572	12	186
60–64	116	727	37	121	111	682	29	179	171	623	22	184
65–69	116	727	62	95	101	698	51	150	121	658	39	181
70–74	107	716	104	74	102	695	86	118	94	671	68	167
75–79	110	664	169	57	98	671	143	87	86	664	118	132
80–84	111	582	264	43	87	617	231	65	82	621	197	99
85–89	110	458	401	31	91	506	355	48	72	539	317	72
90–94	109	308	557	26	85	364	516	35	66	400	482	52
95–	101	178	707	14	92	215	671	22	63	244	651	42
<b>Kvinnor</b>												
0–14	1 000	-	-	-	1 000	-	-	-	1 000	-	-	-
15–19	994	6	-	-	996	4	-	-	995	5	-	-
20–24	880	114	-	6	934	61	-	5	922	71	-	6
25–29	613	358	1	28	756	216	-	27	752	222	1	26
30–34	366	566	3	65	511	413	2	74	540	408	1	51
35–39	234	655	6	105	374	504	4	119	405	502	3	89
40–44	150	684	12	154	269	566	8	157	335	516	6	143
45–49	97	695	23	184	197	602	15	187	283	517	10	190
50–54	73	702	45	179	135	629	28	208	220	550	20	210
55–59	64	695	84	156	90	641	54	215	166	583	36	215
60–64	64	662	147	127	69	633	104	194	115	601	65	219
65–69	69	591	234	105	60	593	184	162	79	585	121	215
70–74	74	483	358	85	59	515	298	127	62	533	220	185
75–79	93	343	493	71	64	393	442	102	55	428	366	151
80–84	118	205	622	55	68	251	601	80	54	299	534	113
85–89	150	97	708	45	84	126	723	67	57	161	692	90
90–94	176	37	750	37	106	51	786	56	61	67	800	71
95–	201	13	755	32	139	21	802	38	76	23	836	64

**1.1.5 Folkmängd efter ålder samt antal kvinnor mot 1 000 män i olika åldrar 1970–2009***1.1.5 Population by age and age-specified sex ratios 1970–2009*

Ålder	Antal					Relativ fördelning efter ålder. Procent					Kvinnor mot 1 000 män i olika åldersgrupper				
	1970	1980	1990	2000	2009	1970	1980	1990	2000	2009	1970	1980	1990	2000	2009
<b>Samtliga</b>	<b>8 081 229</b>	<b>8 317 937</b>	<b>8 590 630</b>	<b>8 882 792</b>	<b>9 340 682</b>	<b>100,0</b>	<b>100,0</b>	<b>100,0</b>	<b>100,0</b>	<b>100,0</b>	<b>1 002</b>	<b>1 019</b>	<b>1 024</b>	<b>1 022</b>	<b>1 009</b>
0– 4	576 611	483 836	565 965	457 850	548 222	7,1	5,8	6,6	5,2	5,9	947	952	949	949	945
5– 9	575 113	554 348	487 844	585 912	503 934	7,1	6,7	5,7	6,6	5,4	949	954	947	950	949
10–14	530 305	577 167	494 393	587 036	497 286	6,6	6,9	5,8	6,6	5,3	946	950	951	948	948
15–19	551 425	579 130	563 296	508 580	638 533	6,8	7,0	6,6	5,7	6,8	955	953	954	945	947
20–24	657 940	553 928	600 985	516 722	605 453	8,1	6,7	7,0	5,8	6,5	954	958	952	963	956
25–29	633 897	579 451	615 525	592 158	571 759	7,8	7,0	7,2	6,7	6,1	925	955	942	966	950
30–34	490 115	659 898	576 950	627 790	580 069	6,1	7,9	6,7	7,1	6,2	937	953	950	958	959
35–39	444 821	622 378	585 299	632 088	634 498	5,5	7,5	6,8	7,1	6,8	967	938	960	951	969
40–44	471 902	479 249	654 890	584 563	663 060	5,8	5,8	7,6	6,6	7,1	991	958	966	964	962
45–49	527 368	433 708	612 991	583 580	621 146	6,5	5,2	7,1	6,6	6,6	994	990	952	975	967
50–54	521 355	455 244	467 193	641 968	585 136	6,5	5,5	5,4	7,2	6,3	997	1 019	979	982	979
55–59	507 908	498 789	415 357	591 181	575 354	6,3	6,0	4,8	6,7	6,2	1 012	1 032	1 024	974	991
60–64	479 230	478 712	423 746	442 477	625 455	5,9	5,8	4,9	5,0	6,7	1 047	1 055	1 077	1 016	1 004
65–69	399 375	442 788	443 218	378 259	513 757	4,9	5,3	5,2	4,3	5,5	1 130	1 113	1 126	1 094	1 012
70–74	309 949	382 499	394 114	362 075	378 574	3,8	4,6	4,6	4,1	4,1	1 216	1 216	1 212	1 201	1 095
75–79	213 747	273 471	319 286	337 991	304 061	2,6	3,3	3,7	3,8	3,3	1 340	1 408	1 379	1 331	1 245
80–84	122 665	163 049	220 483	247 591	246 209	1,5	2,0	2,6	2,8	2,6	1 433	1 628	1 647	1 564	1 461
85–89	51 545	73 922	107 519	139 802	168 195	0,6	0,9	1,3	1,6	1,8	1 512	1 942	2 125	2 021	1 802
90–94	13 849	22 145	34 651	53 626	63 451	0,2	0,3	0,4	0,6	0,7	1 631	2 235	2 658	2 719	2 418
95–	2 109	4 225	6 925	11 543	16 530	0,0	0,1	0,1	0,1	0,2	1 897	2 590	3 405	4 069	3 705
0– 6	823 838	700 646	764 864	674 855	757 716	10,2	8,4	8,9	7,6	8,1	948	953	948	951	946
7–17	1 183 174	1 276 580	1 115 452	1 262 924	1 163 377	14,6	15,3	13,0	14,2	12,5	948	951	951	947	948
18–24	884 382	771 183	832 167	718 321	872 335	10,9	9,3	9,7	8,1	9,3	956	958	952	960	952
25–44	2 040 735	2 340 976	2 432 664	2 436 599	2 449 386	25,3	28,1	28,3	27,4	26,2	952	951	955	959	960
45–64	2 035 861	1 866 453	1 919 287	2 259 206	2 407 091	25,2	22,4	22,3	25,4	25,8	1 011	1 025	1 001	985	985
65–	1 113 239	1 362 099	1 526 196	1 530 887	1 690 777	13,8	16,4	17,8	17,2	18,1	1 246	1 305	1 349	1 357	1 244

Anm: Tabellen innehåller avrundade värden.



## Riket

## 1.2.1 Folkmängd i hela riket efter kön, ålder och födelseort (egna länet, övriga län och utlandet) den 31 december 2009

## 1.2.1 Population in the whole country by sex, age and place of birth Dec. 31, 2009

Ålder	Samtliga	därav efter kön		Födda i egna länet <sup>1</sup>			Födda i övriga län			Födda i utlandet		
		Män	Kvinnor	Samtliga	Män	Kvinnor	Samtliga	Män	Kvinnor	Samtliga	Män	Kvinnor
<b>Samtliga</b>	<b>9 340 682</b>	<b>4 649 014</b>	<b>4 691 668</b>	<b>5 946 244</b>	<b>3 028 272</b>	<b>2 917 972</b>	<b>2 056 473</b>	<b>972 316</b>	<b>1 084 157</b>	<b>1 337 965</b>	<b>648 426</b>	<b>689 539</b>
0– 4	548 222	281 826	266 396	511 486	263 086	248 400	20 723	10 697	10 026	16 013	8 043	7 970
5– 9	503 934	258 574	245 360	433 859	223 430	210 429	36 049	18 441	17 608	34 026	16 703	17 323
10–14	497 286	255 238	242 048	410 812	211 096	199 716	42 908	21 849	21 059	43 566	22 293	21 273
15–19	638 533	328 011	310 522	514 965	265 067	249 898	65 877	32 729	33 148	57 691	30 215	27 476
20–24	605 453	309 505	295 948	393 873	209 269	184 604	118 854	54 584	64 270	92 726	45 652	47 074
25–29	571 759	293 280	278 479	309 166	164 613	144 553	132 296	62 693	69 603	130 297	65 974	64 323
30–34	580 069	296 143	283 926	308 010	162 159	145 851	142 215	69 510	72 705	129 844	64 474	65 370
35–39	634 498	322 241	312 257	352 119	183 947	168 172	158 581	78 811	79 770	123 798	59 483	64 315
40–44	663 060	337 930	325 130	373 998	195 253	178 745	165 543	81 798	83 745	123 519	60 879	62 640
45–49	621 146	315 776	305 370	343 654	178 278	165 376	159 020	77 956	81 064	118 472	59 542	58 930
50–54	585 136	295 746	289 390	330 548	171 241	159 307	151 758	74 071	77 687	102 830	50 434	52 396
55–59	575 354	288 996	286 358	327 824	170 446	157 378	157 944	75 813	82 131	89 586	42 737	46 849
60–64	625 455	312 140	313 315	358 276	184 613	173 663	186 468	89 114	97 354	80 711	38 413	42 298
65–69	513 757	255 340	258 417	289 904	147 113	142 791	161 734	76 837	84 897	62 119	31 390	30 729
70–74	378 574	180 700	197 874	213 615	104 291	109 324	113 498	52 857	60 641	51 461	23 552	27 909
75–79	304 061	135 418	168 643	177 453	81 321	96 132	88 985	39 290	49 695	37 623	14 807	22 816
80–84	246 209	100 039	146 170	146 562	61 720	84 842	74 028	29 639	44 389	25 619	8 680	16 939
85–89	168 195	60 035	108 160	101 041	37 324	63 717	53 874	18 672	35 202	13 280	4 039	9 241
90–94	63 451	18 563	44 888	38 865	11 717	27 148	20 880	5 925	14 955	3 706	921	2 785
95–	16 530	3 513	13 017	10 214	2 288	7 926	5 238	1 030	4 208	1 078	195	883
0– 6	757 716	389 280	368 436	694 842	357 454	337 388	34 784	17 977	16 807	28 090	13 849	14 241
7–17	1 163 377	597 067	566 310	965 783	496 323	469 460	101 213	51 327	49 886	96 381	49 417	46 964
18–24	872 335	446 807	425 528	604 370	318 171	286 199	148 414	68 996	79 418	119 551	59 640	59 911
25–44	2 449 386	1 249 594	1 199 792	1 343 293	705 972	637 321	598 635	292 812	305 823	507 458	250 810	256 648
45–64	2 407 091	1 212 658	1 194 433	1 360 302	704 578	655 724	655 190	316 954	338 236	391 599	191 126	200 473
65–79	1 196 392	571 458	624 934	680 972	332 725	348 247	364 217	168 984	195 233	151 203	69 749	81 454
80–	494 385	182 150	312 235	296 682	113 049	183 633	154 020	55 266	98 754	43 683	13 835	29 848

1) Personer födda i Sverige med okänt födelseort redovisas under födda i egna länet. År 2009 rörde det sig om 2 927 personer.

## 1.2.2 Medelfolkmängd i hela riket efter kön, ålder och civilstånd 2009

## 1.2.2 Mean population by sex, age and marital status 2009

Ålder	Hela befolkningen											
	Samtliga	därav efter		Civilstånd <sup>1</sup>								
		Kön		Ogifta		Gifta		Änkor och änkingar		Frånskilda		
	Män	Kvinnor	Män	Kvinnor	Män	Kvinnor	Män	Kvinnor	Män	Kvinnor		
<b>Samtliga</b>	<b>9 298 514,5</b>	<b>4 626 362,0</b>	<b>4 672 152,5</b>	<b>2 556 656,5</b>	<b>2 213 707,0</b>	<b>1 584 677,0</b>	<b>1 585 198,0</b>	<b>102 451,5</b>	<b>381 896,0</b>	<b>382 577,0</b>	<b>491 351,5</b>	
0- 4	542 602,0	278 906,5	263 695,5	278 906,5	263 695,5	-	-	-	-	-	-	
5- 9	496 334,5	254 625,5	241 709,0	254 625,5	241 709,0	-	-	-	-	-	-	
10-14	506 985,5	260 121,0	246 864,5	260 121,0	246 864,0	-	0,5	-	-	-	-	
15-19	639 970,5	328 871,0	311 099,5	328 596,0	309 567,0	269,5	1 496,0	0,5	3,0	5,0	33,5	
20-24	592 894,0	303 155,5	289 738,5	294 736,5	267 196,5	7 831,0	20 681,0	6,0	39,5	582,0	1 821,5	
25-29	567 324,0	290 801,0	276 523,0	250 096,0	208 579,5	37 027,5	60 852,5	48,0	147,0	3 629,5	6 944,0	
30-34	582 653,0	297 383,5	285 269,5	198 301,5	154 094,5	89 855,5	116 250,0	109,0	396,5	9 117,5	14 528,5	
35-39	630 604,5	320 315,5	310 289,0	163 520,0	125 832,0	137 942,5	155 444,5	260,5	907,5	18 592,5	28 105,0	
40-44	668 655,0	340 962,0	327 693,0	142 650,0	109 903,5	162 685,0	168 407,0	570,0	1 847,5	35 057,0	47 535,0	
45-49	610 672,5	310 509,5	300 163,0	110 369,5	83 674,5	153 403,0	156 092,5	942,5	3 209,0	45 794,5	57 187,0	
50-54	583 603,0	294 827,0	288 776,0	85 011,5	62 237,0	156 394,0	160 221,0	1 747,0	5 783,5	51 674,5	60 534,5	
55-59	580 630,0	291 525,5	289 104,5	65 856,0	46 780,5	168 290,0	169 600,0	3 414,0	10 532,5	53 965,5	62 191,5	
60-64	627 657,0	313 637,0	314 020,0	52 175,0	34 756,5	196 627,5	189 410,5	7 062,5	21 042,5	57 772,0	68 810,5	
65-69	497 789,0	247 021,5	250 767,5	29 347,5	19 316,5	162 903,0	146 889,5	9 901,5	31 106,0	44 869,5	53 455,5	
70-74	371 843,0	176 890,0	194 953,0	16 536,0	12 049,0	119 142,5	103 722,0	12 141,0	43 786,5	29 070,5	35 395,5	
75-79	304 548,0	135 244,5	169 303,5	11 716,5	9 332,5	89 822,0	72 176,5	16 174,0	62 777,0	17 532,0	25 017,5	
80-84	247 406,5	100 226,5	147 180,0	8 321,5	8 064,5	62 345,5	43 514,0	19 900,5	79 266,0	9 659,0	16 335,5	
85-89	167 366,0	59 661,5	107 704,5	4 339,0	6 241,5	32 081,5	17 251,0	19 063,0	74 698,0	4 178,0	9 514,0	
90-94	62 696,5	18 217,5	44 479,0	1 212,0	2 804,0	7 228,0	2 903,0	8 835,5	35 622,5	942,0	3 149,5	
95-	16 280,0	3 460,0	12 820,0	219,0	1 009,0	829,0	286,5	2 276,0	10 731,5	136,0	793,0	

1) Gifta inkluderar partnerskap. Änkor och änkingar inkluderar efterlevande partner och frånskilda inkluderar skild partner.

### 1.2.3 Folkmängd i hela riket efter kön, ålder, civilstånd och födelse-land den 31 december 2009

#### 1.2.3 Population by sex, age, marital status and country of birth, in the whole country, Dec. 31, 2009

Ålder	Hela befolkningen										
	Samtliga	därav efter		Civilstånd <sup>2</sup>							
		Kön		Ogifta		Giftna		Änkor och änklings		Frånskilda	
		Män	Kvinnor	Män	Kvinnor	Män	Kvinnor	Män	Kvinnor	Män	Kvinnor
<b>Samtliga</b>	<b>9 340 682</b>	<b>4 649 014</b>	<b>4 691 668</b>	<b>2 572 121</b>	<b>2 227 429</b>	<b>1 589 673</b>	<b>1 590 357</b>	<b>102 164</b>	<b>378 968</b>	<b>385 056</b>	<b>494 914</b>
0	112 120	57 720	54 400	57 720	54 400	-	-	-	-	-	-
1	110 902	57 188	53 714	57 188	53 714	-	-	-	-	-	-
2	110 130	56 635	53 495	56 635	53 495	-	-	-	-	-	-
3	109 473	56 210	53 263	56 210	53 263	-	-	-	-	-	-
4	105 597	54 073	51 524	54 073	51 524	-	-	-	-	-	-
5	105 582	54 261	51 321	54 261	51 321	-	-	-	-	-	-
6	103 912	53 193	50 719	53 193	50 719	-	-	-	-	-	-
7	101 013	51 641	49 372	51 641	49 372	-	-	-	-	-	-
8	96 850	49 753	47 097	49 753	47 097	-	-	-	-	-	-
9	96 577	49 726	46 851	49 726	46 851	-	-	-	-	-	-
10	94 374	48 339	46 035	48 339	46 035	-	-	-	-	-	-
11	95 475	49 239	46 236	49 239	46 236	-	-	-	-	-	-
12	96 681	49 596	47 085	49 596	47 085	-	-	-	-	-	-
13	101 427	51 849	49 578	51 849	49 578	-	-	-	-	-	-
14	109 329	56 215	53 114	56 215	53 114	-	-	-	-	-	-
15	118 226	60 461	57 765	60 461	57 764	-	1	-	-	-	-
16	123 688	63 344	60 344	63 343	60 342	1	2	-	-	-	-
17	129 737	66 904	62 833	66 902	62 821	2	12	-	-	-	-
18	132 767	68 513	64 254	68 441	63 890	72	362	-	-	-	2
19	134 115	68 789	65 326	68 553	64 142	231	1 147	1	4	4	33
20	127 078	65 092	61 986	64 637	59 830	433	2 051	1	4	21	101
21	124 428	63 694	60 734	62 760	57 492	880	3 039	1	1	53	202
22	118 592	60 203	58 389	58 739	54 058	1 371	3 989	4	5	89	337
23	118 411	60 518	57 893	58 198	52 018	2 151	5 361	1	12	168	502
24	116 944	59 998	56 946	56 618	49 608	3 100	6 585	3	19	277	734
25	113 853	58 452	55 401	53 800	46 090	4 237	8 330	7	19	408	962
26	112 598	57 899	54 699	51 822	43 417	5 556	10 083	6	22	515	1 177
27	113 807	58 534	55 273	50 507	41 953	7 300	11 908	11	36	716	1 376
28	113 896	58 288	55 608	48 353	39 873	8 993	14 085	10	27	932	1 623
29	117 605	60 107	57 498	47 303	38 109	11 562	17 368	16	45	1 226	1 976
30	115 322	58 993	56 329	44 082	34 694	13 569	19 291	15	50	1 327	2 294
31	112 222	57 266	54 956	40 175	31 316	15 546	21 096	18	60	1 527	2 484
32	114 466	58 502	55 964	38 778	30 010	17 919	23 092	20	85	1 785	2 777
33	116 578	59 544	57 034	37 524	28 824	19 874	24 910	28	91	2 118	3 209
34	121 481	61 838	59 643	36 688	28 367	22 642	27 378	27	128	2 481	3 770
35	127 168	64 743	62 425	36 446	27 905	25 413	30 019	37	117	2 847	4 384
36	125 766	63 871	61 895	33 964	26 170	26 621	30 676	41	159	3 245	4 890
37	128 142	65 097	63 045	32 942	25 366	28 316	31 835	49	172	3 790	5 672
38	128 316	65 178	63 138	31 661	24 430	29 356	32 363	65	216	4 096	6 129
39	125 106	63 352	61 754	29 409	22 747	29 371	31 968	72	233	4 500	6 806
40	123 502	62 786	60 716	27 607	21 277	29 969	31 826	81	283	5 129	7 330
41	128 991	65 436	63 555	28 246	21 803	31 195	33 046	83	322	5 912	8 384
42	135 866	69 359	66 507	29 018	22 569	33 291	34 199	120	349	6 930	9 390
43	137 195	70 120	67 075	28 807	22 144	33 491	34 299	137	366	7 685	10 266
44	137 506	70 229	67 277	27 586	21 125	34 036	34 453	143	530	8 464	11 169
45	137 055	69 650	67 405	26 395	20 791	33 958	34 317	173	493	9 124	11 804
46	127 837	65 460	62 377	24 101	18 289	31 967	32 174	192	571	9 200	11 343
47	121 839	61 913	59 926	22 026	17 008	30 513	30 709	179	619	9 195	11 590
48	117 981	59 934	58 047	20 781	15 626	29 722	30 269	195	681	9 236	11 471
49	116 434	58 819	57 615	19 592	14 723	29 563	30 367	205	810	9 459	11 715
50	117 025	59 410	57 615	19 058	13 859	30 229	30 987	263	844	9 860	11 925
51	116 462	58 968	57 494	18 062	13 446	30 501	31 148	276	956	10 129	11 944
52	117 742	59 214	58 528	17 237	12 806	31 240	32 142	354	1 152	10 383	12 428
53	117 937	59 893	58 044	16 620	12 069	32 101	32 300	377	1 271	10 795	12 404
54	115 970	58 261	57 709	15 612	11 355	31 598	32 681	437	1 463	10 614	12 210
55	113 398	57 088	56 310	14 479	10 464	31 612	32 336	507	1 575	10 490	11 935
56	115 938	58 418	57 520	14 312	10 028	32 583	33 250	572	1 754	10 951	12 488
57	114 786	57 604	57 182	13 209	9 564	32 995	33 260	666	2 112	10 734	12 246
58	113 369	56 726	56 643	12 593	8 941	32 864	33 229	738	2 204	10 531	12 269
59	117 863	59 160	58 703	12 048	8 560	35 290	34 858	844	2 627	10 978	12 658
60	121 780	60 747	61 033	11 676	8 324	37 028	36 533	990	3 006	11 053	13 170
61	125 487	62 429	63 058	11 247	7 871	38 570	37 800	1 220	3 616	11 392	13 771
62	126 043	62 795	63 248	10 718	7 175	39 168	38 221	1 304	4 033	11 605	13 819
63	127 038	63 483	63 555	10 324	6 658	39 686	38 093	1 576	4 722	11 897	14 082
64	125 107	62 686	62 421	9 356	6 016	40 056	37 625	1 791	5 060	11 483	13 720

## 1.2.3 (forts.)

Ålder	Hela befolkningen										
	Samtliga	därav efter		Civilstånd <sup>2</sup>							
		Kön		Ogifta		Gifta		Änkor och änklingar		Frånskilda	
		Män	Kvinnor	Män	Kvinnor	Män	Kvinnor	Män	Kvinnor	Män	Kvinnor
65	121 996	61 125	60 871	8 322	5 333	39 695	36 357	1 942	5 828	11 166	13 353
66	113 294	56 320	56 974	7 136	4 647	36 905	33 810	2 054	6 156	10 225	12 361
67	103 011	51 438	51 573	5 904	4 011	34 188	30 386	2 105	6 167	9 241	11 009
68	90 193	44 546	45 647	5 116	3 345	29 382	26 105	1 925	6 430	8 123	9 767
69	85 263	41 911	43 352	4 542	3 045	27 744	24 619	2 042	6 678	7 583	9 010
70	84 557	41 115	43 442	4 176	2 904	27 263	24 302	2 303	7 517	7 373	8 719
71	80 133	38 544	41 589	3 631	2 744	25 933	22 782	2 421	8 145	6 559	7 918
72	75 096	35 827	39 269	3 412	2 368	24 184	20 973	2 333	8 755	5 898	7 173
73	71 680	33 680	38 000	2 982	2 267	22 824	19 676	2 507	9 275	5 367	6 782
74	67 108	31 534	35 574	2 813	2 055	21 055	17 710	2 758	9 765	4 908	6 044
75	63 750	29 167	34 583	2 535	2 035	19 629	16 518	2 665	10 445	4 338	5 585
76	61 169	27 724	33 445	2 388	1 913	18 513	14 913	2 936	11 143	3 887	5 476
77	61 652	27 557	34 095	2 370	1 795	18 436	14 790	3 263	12 425	3 488	5 085
78	59 306	25 953	33 353	2 175	1 774	17 171	13 419	3 404	13 328	3 203	4 832
79	58 184	25 017	33 167	2 138	1 787	16 217	12 519	3 648	14 325	3 014	4 536
80	53 981	22 802	31 179	1 947	1 729	14 552	11 148	3 738	14 525	2 565	3 777
81	53 105	22 041	31 064	1 888	1 679	13 996	10 142	3 876	15 512	2 281	3 731
82	48 617	19 663	28 954	1 584	1 505	12 262	8 557	3 889	15 727	1 928	3 165
83	46 603	18 522	28 081	1 478	1 530	11 355	7 385	4 042	16 164	1 647	3 002
84	43 903	17 011	26 892	1 348	1 516	10 004	6 458	4 181	16 099	1 478	2 819
85	40 365	15 180	25 185	1 166	1 354	8 810	5 167	3 976	16 185	1 228	2 479
86	37 203	13 893	23 310	975	1 322	7 851	4 271	4 025	15 610	1 042	2 107
87	32 502	11 544	20 958	866	1 253	6 142	3 202	3 704	14 644	832	1 859
88	30 753	10 479	20 274	753	1 197	5 212	2 715	3 834	14 571	680	1 791
89	27 372	8 939	18 433	567	1 066	4 335	2 045	3 500	13 805	537	1 517
90	19 120	6 109	13 011	425	715	2 743	1 213	2 604	10 101	337	982
91	15 292	4 623	10 669	310	638	1 888	784	2 173	8 461	252	786
92	12 499	3 559	8 940	213	552	1 361	477	1 802	7 289	183	622
93	9 547	2 563	6 984	171	467	878	326	1 378	5 696	136	495
94	6 993	1 709	5 284	114	359	546	218	992	4 385	57	322
95	5 417	1 293	4 124	85	287	366	122	776	3 408	66	307
96	3 936	878	3 058	53	209	228	82	560	2 588	37	179
97	2 722	550	2 172	33	180	125	40	373	1 820	19	132
98	1 732	328	1 404	24	100	60	19	233	1 213	11	72
99	1 087	214	873	13	77	41	12	154	723	6	61
100 <sup>-1</sup>	1 636	250	1 386	14	140	37	22	192	1 136	7	88
0– 4	548 222	281 826	266 396	281 826	266 396	-	-	-	-	-	-
5– 9	503 934	258 574	245 360	258 574	245 360	-	-	-	-	-	-
10–14	497 286	255 238	242 048	255 238	242 048	-	-	-	-	-	-
15–19	638 533	328 011	310 522	327 700	308 959	306	1 524	1	4	4	35
20–24	605 453	309 505	295 948	300 952	273 006	7 935	21 025	10	41	608	1 876
25–29	571 759	293 280	278 479	251 785	209 442	37 648	61 774	50	149	3 797	7 114
30–34	580 069	296 143	283 926	197 247	153 211	89 550	115 767	108	414	9 238	14 534
35–39	634 498	322 241	312 257	164 422	126 618	139 077	156 861	264	897	18 478	27 881
40–44	663 060	337 930	325 130	141 264	108 918	161 982	167 823	564	1 850	34 120	46 539
45–49	621 146	315 776	305 370	112 895	86 437	155 723	157 836	944	3 174	46 214	57 923
50–54	585 136	295 746	289 390	86 589	63 535	155 669	159 258	1 707	5 686	51 781	60 911
55–59	575 354	288 996	286 358	66 641	47 557	165 344	166 933	3 327	10 272	53 684	61 596
60–64	625 455	312 140	313 315	53 321	36 044	194 508	188 272	6 881	20 437	57 430	68 562
65–69	513 757	255 340	258 417	31 020	20 381	167 914	151 277	10 068	31 259	46 338	55 500
70–74	378 574	180 700	197 874	17 014	12 338	121 259	105 443	12 322	43 457	30 105	36 636
75–79	304 061	135 418	168 643	11 606	9 304	89 966	72 159	15 916	61 666	17 930	25 514
80–84	246 209	100 039	146 170	8 245	7 959	62 169	43 690	19 726	78 027	9 899	16 494
85–89	168 195	60 035	108 160	4 327	6 192	32 350	17 400	19 039	74 815	4 319	9 753
90–94	63 451	18 563	44 888	1 233	2 731	7 416	3 018	8 949	35 932	965	3 207
95–99	14 894	3 263	11 631	208	853	820	275	2 096	9 752	139	751
100 <sup>-1</sup>	1 636	250	1 386	14	140	37	22	192	1 136	7	88
0– 6	757 716	389 280	368 436	389 280	368 436	-	-	-	-	-	-
7–17	1 163 377	597 067	566 310	597 064	566 295	3	15	-	-	-	-
18–24	872 335	446 807	425 528	437 946	401 038	8 238	22 534	11	45	612	1 911
25–44	2 449 386	1 249 594	1 199 792	754 718	598 189	428 257	502 225	986	3 310	65 633	96 068
45–64	2 407 091	1 212 658	1 194 433	319 446	233 573	671 244	672 299	12 859	39 569	209 109	248 992
65–79	1 196 392	571 458	624 934	59 640	42 023	379 139	328 879	38 306	136 382	94 373	117 650
80–	494 385	182 150	312 235	14 027	17 875	102 792	64 405	50 002	199 662	15 329	30 293

## 1.2.3 (forts.)

Ålder	Födda i Sverige										
	Samtliga födda i Sverige	därav efter		Civilstånd <sup>2</sup>							
		Kön		Ogifta		Giftna		Änkor och änklingar		Frånskilda	
		Män	Kvinnor	Män	Kvinnor	Män	Kvinnor	Män	Kvinnor	Män	Kvinnor
<b>Samtliga</b>	<b>8 002 717</b>	<b>4 000 588</b>	<b>4 002 129</b>	<b>2 309 991</b>	<b>2 019 890</b>	<b>1 296 169</b>	<b>1 271 940</b>	<b>92 481</b>	<b>329 923</b>	<b>301 947</b>	<b>380 376</b>
0	111 578	57 430	54 148	57 430	54 148	-	-	-	-	-	-
1	108 876	56 137	52 739	56 137	52 739	-	-	-	-	-	-
2	106 612	54 810	51 802	54 810	51 802	-	-	-	-	-	-
3	104 881	53 933	50 948	53 933	50 948	-	-	-	-	-	-
4	100 262	51 473	48 789	51 473	48 789	-	-	-	-	-	-
5	99 660	51 334	48 326	51 334	48 326	-	-	-	-	-	-
6	97 757	50 314	47 443	50 314	47 443	-	-	-	-	-	-
7	94 167	48 325	45 842	48 325	45 842	-	-	-	-	-	-
8	89 618	46 172	43 446	46 172	43 446	-	-	-	-	-	-
9	88 706	45 726	42 980	45 726	42 980	-	-	-	-	-	-
10	86 329	44 234	42 095	44 234	42 095	-	-	-	-	-	-
11	87 067	44 909	42 158	44 909	42 158	-	-	-	-	-	-
12	87 807	45 114	42 693	45 114	42 693	-	-	-	-	-	-
13	92 409	47 185	45 224	47 185	45 224	-	-	-	-	-	-
14	100 108	51 503	48 605	51 503	48 605	-	-	-	-	-	-
15	108 669	55 460	53 209	55 460	53 209	-	-	-	-	-	-
16	113 660	58 095	55 565	58 095	55 565	-	-	-	-	-	-
17	118 456	60 927	57 529	60 927	57 528	-	1	-	-	-	-
18	119 825	61 681	58 144	61 677	58 074	4	69	-	-	-	1
19	120 232	61 633	58 599	61 594	58 354	39	235	-	-	-	10
20	112 321	57 811	54 510	57 725	53 992	82	485	-	1	4	32
21	108 222	55 863	52 359	55 612	51 458	233	824	-	-	18	77
22	100 596	51 484	49 112	51 063	47 769	403	1 227	-	-	18	116
23	97 625	50 210	47 415	49 462	45 323	700	1 906	-	3	48	183
24	93 963	48 485	45 478	47 314	42 676	1 101	2 508	-	7	70	287
25	89 140	45 977	43 163	44 224	39 170	1 628	3 605	-	3	125	385
26	86 837	44 908	41 929	42 389	36 772	2 359	4 684	1	6	159	467
27	87 413	45 048	42 365	41 402	35 731	3 411	6 022	1	9	234	603
28	87 880	45 015	42 865	39 973	34 304	4 693	7 856	3	9	346	696
29	90 192	46 358	43 834	39 398	32 626	6 520	10 318	5	17	435	873
30	89 203	45 839	43 364	36 983	29 933	8 281	12 327	6	20	569	1 084
31	86 066	44 220	41 846	33 784	26 925	9 751	13 724	8	16	677	1 181
32	88 693	45 814	42 879	32 953	25 870	11 967	15 534	6	31	888	1 444
33	90 685	46 703	43 982	31 956	24 957	13 646	17 296	8	33	1 093	1 696
34	95 578	49 093	46 485	31 577	24 772	16 175	19 537	16	46	1 325	2 130
35	101 670	52 385	49 285	31 760	24 545	18 904	22 137	20	41	1 701	2 562
36	101 071	51 979	49 092	29 873	23 181	20 089	22 868	28	71	1 989	2 972
37	103 070	53 083	49 987	29 179	22 602	21 467	23 779	32	77	2 405	3 529
38	104 424	53 779	50 645	28 281	21 942	22 751	24 612	41	98	2 706	3 993
39	100 465	51 532	48 933	26 101	20 376	22 340	24 023	48	90	3 043	4 444
40	98 766	50 941	47 825	24 478	19 097	22 904	23 824	61	130	3 498	4 774
41	103 977	53 249	50 728	25 201	19 576	23 849	25 205	54	175	4 145	5 772
42	111 330	57 255	54 075	26 087	20 527	26 073	26 584	94	202	5 001	6 762
43	112 851	57 944	54 907	25 879	20 286	26 244	26 982	100	200	5 721	7 439
44	112 617	57 662	54 955	24 844	19 393	26 378	26 928	112	319	6 328	8 315
45	112 386	57 204	55 182	23 786	19 028	26 427	27 000	134	293	6 857	8 861
46	103 491	53 101	50 390	21 572	16 627	24 503	25 106	153	349	6 873	8 308
47	98 071	49 943	48 128	19 699	15 477	23 236	23 801	135	375	6 873	8 475
48	95 549	48 737	46 812	18 716	14 160	22 961	23 720	162	422	6 898	8 510
49	93 177	47 249	45 928	17 463	13 294	22 562	23 687	159	479	7 065	8 468
50	95 547	48 902	46 645	17 158	12 473	23 944	24 733	210	542	7 590	8 897
51	96 007	48 854	47 153	16 354	12 219	24 416	25 278	223	635	7 861	9 021
52	96 933	48 954	47 979	15 558	11 584	25 028	26 233	295	769	8 073	9 393
53	97 441	49 807	47 634	15 054	10 930	25 942	26 392	315	885	8 496	9 427
54	96 378	48 795	47 583	14 160	10 292	25 925	26 964	366	1 023	8 344	9 304
55	94 068	47 659	46 409	13 116	9 446	25 943	26 796	435	1 089	8 165	9 078
56	97 802	49 710	48 092	12 995	9 050	27 457	28 074	500	1 268	8 758	9 700
57	97 215	49 282	47 933	12 137	8 682	27 923	28 164	585	1 542	8 637	9 545
58	96 372	48 786	47 586	11 444	8 011	28 138	28 292	649	1 647	8 555	9 636
59	100 311	50 822	49 489	10 981	7 743	30 179	29 705	762	1 984	8 900	10 057
60	104 750	52 808	51 942	10 650	7 513	32 194	31 506	882	2 367	9 082	10 556
61	108 451	54 355	54 096	10 172	7 143	33 671	32 896	1 084	2 824	9 428	11 233
62	109 196	54 725	54 471	9 720	6 479	34 252	33 403	1 149	3 190	9 604	11 399
63	111 182	55 852	55 330	9 469	6 066	34 939	33 636	1 390	3 859	10 054	11 769
64	111 165	55 987	55 178	8 634	5 509	35 902	33 663	1 602	4 219	9 849	11 787

## 1.2.3 (forts.)

Ålder	Födda i Sverige										
	Samtliga födda i Sverige	därav efter		Civilstånd <sup>2</sup>						Frånskilda	
		Kön		Ogifta		Gifta		Änkor och änklingar			
		Män	Kvinnor	Män	Kvinnor	Män	Kvinnor	Män	Kvinnor	Män	Kvinnor
65	108 878	54 542	54 336	7 641	4 919	35 530	32 771	1 726	4 991	9 645	11 655
66	100 662	49 994	50 668	6 525	4 246	32 865	30 468	1 853	5 237	8 751	10 717
67	91 069	45 214	45 855	5 350	3 667	30 190	27 441	1 880	5 242	7 794	9 505
68	77 572	38 229	39 343	4 546	2 984	25 307	22 862	1 678	5 335	6 698	8 162
69	73 457	35 971	37 486	4 016	2 753	23 901	21 707	1 798	5 533	6 256	7 493
70	72 906	35 488	37 418	3 744	2 587	23 575	21 275	2 015	6 282	6 154	7 274
71	69 222	33 351	35 871	3 218	2 474	22 540	20 028	2 124	6 851	5 469	6 518
72	64 772	31 168	33 604	3 055	2 089	21 174	18 250	2 038	7 344	4 901	5 921
73	62 174	29 531	32 643	2 666	2 010	20 105	17 233	2 223	7 812	4 537	5 588
74	58 039	27 610	30 429	2 521	1 816	18 460	15 403	2 442	8 229	4 187	4 981
75	55 281	25 670	29 611	2 316	1 789	17 329	14 374	2 346	8 866	3 679	4 582
76	53 575	24 620	28 955	2 206	1 714	16 455	13 061	2 634	9 599	3 325	4 581
77	54 213	24 615	29 598	2 189	1 619	16 494	12 959	2 909	10 764	3 023	4 256
78	52 323	23 315	29 008	2 022	1 612	15 453	11 827	3 055	11 539	2 785	4 030
79	51 046	22 391	28 655	1 982	1 600	14 516	10 968	3 288	12 366	2 605	3 721
80	47 854	20 574	27 280	1 812	1 569	13 124	9 845	3 411	12 729	2 227	3 137
81	47 423	20 076	27 347	1 780	1 525	12 782	8 986	3 515	13 735	1 999	3 101
82	43 606	18 002	25 604	1 510	1 348	11 235	7 559	3 559	13 995	1 698	2 702
83	41 945	16 993	24 952	1 390	1 389	10 427	6 582	3 718	14 424	1 458	2 557
84	39 762	15 714	24 048	1 265	1 396	9 277	5 720	3 853	14 532	1 319	2 400
85	36 799	14 055	22 744	1 113	1 254	8 128	4 619	3 699	14 722	1 115	2 149
86	33 998	12 892	21 106	937	1 220	7 294	3 859	3 737	14 213	924	1 814
87	29 881	10 753	19 128	829	1 175	5 714	2 847	3 454	13 463	756	1 643
88	28 614	9 838	18 776	723	1 130	4 879	2 440	3 611	13 580	625	1 626
89	25 623	8 458	17 165	548	992	4 097	1 860	3 322	12 944	491	1 369
90	17 892	5 774	12 118	406	668	2 579	1 073	2 480	9 494	309	883
91	14 382	4 407	9 975	300	609	1 780	695	2 092	7 970	235	701
92	11 809	3 379	8 430	202	523	1 281	416	1 725	6 933	171	558
93	9 048	2 460	6 588	167	439	841	286	1 331	5 415	121	448
94	6 614	1 622	4 992	113	337	511	188	946	4 172	52	295
95	5 054	1 229	3 825	83	271	345	89	743	3 197	58	268
96	3 704	833	2 871	49	200	216	59	536	2 447	32	165
97	2 544	519	2 025	31	171	112	22	358	1 716	18	116
98	1 627	311	1 316	23	91	57	11	221	1 146	10	68
99	1 020	201	819	12	74	35	5	148	681	6	59
100–	1 503	225	1 278	13	133	27	3	179	1 060	6	82
0– 4	532 209	273 783	258 426	273 783	258 426	-	-	-	-	-	-
5– 9	469 908	241 871	228 037	241 871	228 037	-	-	-	-	-	-
10–14	453 720	232 945	220 775	232 945	220 775	-	-	-	-	-	-
15–19	580 842	297 796	283 046	297 753	282 730	43	305	-	-	-	11
20–24	512 727	263 853	248 874	261 176	241 218	2 519	6 950	-	11	158	695
25–29	441 462	227 306	214 156	207 386	178 603	18 611	32 485	10	44	1 299	3 024
30–34	450 225	231 669	218 556	167 253	132 457	59 820	78 418	44	146	4 552	7 535
35–39	510 700	262 758	247 942	145 194	112 646	105 551	117 419	169	377	11 844	17 500
40–44	539 541	277 051	262 490	126 489	98 879	125 448	129 523	421	1 026	24 693	33 062
45–49	502 674	256 234	246 440	101 236	78 586	119 689	123 314	743	1 918	34 566	42 622
50–54	482 306	245 312	236 994	78 284	57 498	125 255	129 600	1 409	3 854	40 364	46 042
55–59	485 768	246 259	239 509	60 673	42 932	139 640	141 031	2 931	7 530	43 015	48 016
60–64	544 744	273 727	271 017	48 645	32 710	170 958	165 104	6 107	16 459	48 017	56 744
65–69	451 638	223 950	227 688	28 078	18 569	147 793	135 249	8 935	26 338	39 144	47 532
70–74	327 113	157 148	169 965	15 204	10 976	105 854	92 189	10 842	36 518	25 248	30 282
75–79	266 438	120 611	145 827	10 715	8 334	80 247	63 189	14 232	53 134	15 417	21 170
80–84	220 590	91 359	129 231	7 757	7 227	56 845	38 692	18 056	69 415	8 701	13 897
85–89	154 915	55 996	98 919	4 150	5 771	30 112	15 625	17 823	68 922	3 911	8 601
90–94	59 745	17 642	42 103	1 188	2 576	6 992	2 658	8 574	33 984	888	2 885
95–99	13 949	3 093	10 856	198	807	765	186	2 006	9 187	124	676
100–	1 503	225	1 278	13	133	27	3	179	1 060	6	82
0– 6	729 626	375 431	354 195	375 431	354 195	-	-	-	-	-	-
7–17	1 066 996	547 650	519 346	547 650	519 345	-	1	-	-	-	-
18–24	752 784	387 167	365 617	384 447	357 646	2 562	7 254	-	11	158	706
25–44	1 941 928	998 784	943 144	646 322	522 585	309 430	357 845	644	1 593	42 388	61 121
45–64	2 015 492	1 021 532	993 960	288 838	211 726	555 542	559 049	11 190	29 761	165 962	193 424
65–79	1 045 189	501 709	543 480	53 997	37 879	333 894	290 627	34 009	115 990	79 809	98 984
80–	450 702	168 315	282 387	13 306	16 514	94 741	57 164	46 638	182 568	13 630	26 141

## 1.2.3 (forts.)

Ålder	Födda i utlandet										
	Samtliga födda i utlandet	därav efter		Civilstånd <sup>2</sup>							
		Kön		Ogifta		Giftna		Änkor och änklingar		Frånskilda	
		Män	Kvinnor	Män	Kvinnor	Män	Kvinnor	Män	Kvinnor	Män	Kvinnor
<b>Samtliga</b>	<b>1 337 965</b>	<b>648 426</b>	<b>689 539</b>	<b>262 130</b>	<b>207 539</b>	<b>293 504</b>	<b>318 417</b>	<b>9 683</b>	<b>49 045</b>	<b>83 109</b>	<b>114 538</b>
0	542	290	252	290	252	-	-	-	-	-	-
1	2 026	1 051	975	1 051	975	-	-	-	-	-	-
2	3 518	1 825	1 693	1 825	1 693	-	-	-	-	-	-
3	4 592	2 277	2 315	2 277	2 315	-	-	-	-	-	-
4	5 335	2 600	2 735	2 600	2 735	-	-	-	-	-	-
5	5 922	2 927	2 995	2 927	2 995	-	-	-	-	-	-
6	6 155	2 879	3 276	2 879	3 276	-	-	-	-	-	-
7	6 846	3 316	3 530	3 316	3 530	-	-	-	-	-	-
8	7 232	3 581	3 651	3 581	3 651	-	-	-	-	-	-
9	7 871	4 000	3 871	4 000	3 871	-	-	-	-	-	-
10	8 045	4 105	3 940	4 105	3 940	-	-	-	-	-	-
11	8 408	4 330	4 078	4 330	4 078	-	-	-	-	-	-
12	8 874	4 482	4 392	4 482	4 392	-	-	-	-	-	-
13	9 018	4 664	4 354	4 664	4 354	-	-	-	-	-	-
14	9 221	4 712	4 509	4 712	4 509	-	-	-	-	-	-
15	9 557	5 001	4 556	5 001	4 556	-	1	-	-	-	-
16	10 028	5 249	4 779	5 248	4 777	1	2	-	-	-	-
17	11 281	5 977	5 304	5 975	5 293	2	11	-	-	-	-
18	12 942	6 832	6 110	6 764	5 816	68	293	-	-	-	1
19	13 883	7 156	6 727	6 959	5 788	192	912	1	4	4	23
20	14 757	7 281	7 476	6 912	5 838	351	1 566	1	3	17	69
21	16 206	7 831	8 375	7 148	6 034	647	2 215	1	1	35	125
22	17 996	8 719	9 277	7 676	6 289	968	2 762	4	5	71	221
23	20 786	10 308	10 478	8 736	6 695	1 451	3 455	1	9	120	319
24	22 981	11 513	11 468	9 304	6 932	1 999	4 077	3	12	207	447
25	24 713	12 475	12 238	9 576	6 920	2 609	4 725	7	16	283	577
26	25 761	12 991	12 770	9 433	6 645	3 197	5 399	5	16	356	710
27	26 394	13 486	12 908	9 105	6 222	3 889	5 886	10	27	482	773
28	26 016	13 273	12 743	8 380	5 569	4 300	6 229	7	18	586	927
29	27 413	13 749	13 664	7 905	5 483	5 042	7 050	11	28	791	1 103
30	26 119	13 154	12 965	7 099	4 761	5 288	6 964	9	30	758	1 210
31	26 156	13 046	13 110	6 391	4 391	5 795	7 372	10	44	850	1 303
32	25 773	12 688	13 085	5 825	4 140	5 952	7 558	14	54	897	1 333
33	25 893	12 841	13 052	5 568	3 867	6 228	7 614	20	58	1 025	1 513
34	25 903	12 745	13 158	5 111	3 595	6 467	7 841	11	82	1 156	1 640
35	25 498	12 358	13 140	4 686	3 360	6 509	7 882	17	76	1 146	1 822
36	24 695	11 892	12 803	4 091	2 989	6 532	7 808	13	88	1 256	1 918
37	25 072	12 014	13 058	3 763	2 764	6 849	8 056	17	95	1 385	2 143
38	23 892	11 399	12 493	3 380	2 488	6 605	7 751	24	118	1 390	2 136
39	24 641	11 820	12 821	3 308	2 371	7 031	7 945	24	143	1 457	2 362
40	24 736	11 845	12 891	3 129	2 180	7 065	8 002	20	153	1 631	2 556
41	25 014	12 187	12 827	3 045	2 227	7 346	7 841	29	147	1 767	2 612
42	24 536	12 104	12 432	2 931	2 042	7 218	7 615	26	147	1 929	2 628
43	24 344	12 176	12 168	2 928	1 858	7 247	7 317	37	166	1 964	2 827
44	24 889	12 567	12 322	2 742	1 732	7 658	7 525	31	211	2 136	2 854
45	24 669	12 446	12 223	2 609	1 763	7 531	7 317	39	200	2 267	2 943
46	24 346	12 359	11 987	2 529	1 662	7 464	7 068	39	222	2 327	3 035
47	23 768	11 970	11 798	2 327	1 531	7 277	6 908	44	244	2 322	3 115
48	22 432	11 197	11 235	2 065	1 466	6 761	6 549	33	259	2 338	2 961
49	23 257	11 570	11 687	2 129	1 429	7 001	6 680	46	331	2 394	3 247
50	21 478	10 508	10 970	1 900	1 386	6 285	6 254	53	302	2 270	3 028
51	20 455	10 114	10 341	1 708	1 227	6 085	5 870	53	321	2 268	2 923
52	20 809	10 260	10 549	1 679	1 222	6 212	5 909	59	383	2 310	3 035
53	20 496	10 086	10 410	1 566	1 139	6 159	5 908	62	386	2 299	2 977
54	19 592	9 466	10 126	1 452	1 063	5 673	5 717	71	440	2 270	2 906
55	19 330	9 429	9 901	1 363	1 018	5 669	5 540	72	486	2 325	2 857
56	18 136	8 708	9 428	1 317	978	5 126	5 176	72	486	2 193	2 788
57	17 571	8 322	9 249	1 072	882	5 072	5 096	81	570	2 097	2 701
58	16 997	7 940	9 057	1 149	930	4 726	4 937	89	557	1 976	2 633
59	17 552	8 338	9 214	1 067	817	5 111	5 153	82	643	2 078	2 601
60	17 030	7 939	9 091	1 026	811	4 834	5 027	108	639	1 971	2 614
61	17 036	8 074	8 962	1 075	728	4 899	4 904	136	792	1 964	2 538
62	16 847	8 070	8 777	998	696	4 916	4 818	155	843	2 001	2 420
63	15 856	7 631	8 225	855	592	4 747	4 457	186	863	1 843	2 313
64	13 942	6 699	7 243	722	507	4 154	3 962	189	841	1 634	1 933

## 1.2.3 (forts.)

Ålder	Födda i utlandet										
	Samtliga födda i utlandet	därav efter		Civilstånd <sup>2</sup>							
		Kön		Ogifta		Gifta		Änkor och änklingsar		Frånskilda	
		Män	Kvinnor	Män	Kvinnor	Män	Kvinnor	Män	Kvinnor	Män	Kvinnor
65	13 118	6 583	6 535	681	414	4 165	3 586	216	837	1 521	1 698
66	12 632	6 326	6 306	611	401	4 040	3 342	201	919	1 474	1 644
67	11 942	6 224	5 718	554	344	3 998	2 945	225	925	1 447	1 504
68	12 621	6 317	6 304	570	361	4 075	3 243	247	1 095	1 425	1 605
69	11 806	5 940	5 866	526	292	3 843	2 912	244	1 145	1 327	1 517
70	11 651	5 627	6 024	432	317	3 688	3 027	288	1 235	1 219	1 445
71	10 911	5 193	5 718	413	270	3 393	2 754	297	1 294	1 090	1 400
72	10 324	4 659	5 665	357	279	3 010	2 723	295	1 411	997	1 252
73	9 506	4 149	5 357	316	257	2 719	2 443	284	1 463	830	1 194
74	9 069	3 924	5 145	292	239	2 595	2 307	316	1 536	721	1 063
75	8 469	3 497	4 972	219	246	2 300	2 144	319	1 579	659	1 003
76	7 594	3 104	4 490	182	199	2 058	1 852	302	1 544	562	895
77	7 439	2 942	4 497	181	176	1 942	1 831	354	1 661	465	829
78	6 983	2 638	4 345	153	162	1 718	1 592	349	1 789	418	802
79	7 138	2 626	4 512	156	187	1 701	1 551	360	1 959	409	815
80	6 127	2 228	3 899	135	160	1 428	1 303	327	1 796	338	640
81	5 682	1 965	3 717	108	154	1 214	1 156	361	1 777	282	630
82	5 011	1 661	3 350	74	157	1 027	998	330	1 732	230	463
83	4 658	1 529	3 129	88	141	928	803	324	1 740	189	445
84	4 141	1 297	2 844	83	120	727	738	328	1 567	159	419
85	3 566	1 125	2 441	53	100	682	548	277	1 463	113	330
86	3 205	1 001	2 204	38	102	557	412	288	1 397	118	293
87	2 621	791	1 830	37	78	428	355	250	1 181	76	216
88	2 139	641	1 498	30	67	333	275	223	991	55	165
89	1 749	481	1 268	19	74	238	185	178	861	46	148
90	1 228	335	893	19	47	164	140	124	607	28	99
91	910	216	694	10	29	108	89	81	491	17	85
92	690	180	510	11	29	80	61	77	356	12	64
93	499	103	396	4	28	37	40	47	281	15	47
94	379	87	292	1	22	35	30	46	213	5	27
95	363	64	299	2	16	21	33	33	211	8	39
96	232	45	187	4	9	12	23	24	141	5	14
97	178	31	147	2	9	13	18	15	104	1	16
98	105	17	88	1	9	3	8	12	67	1	4
99	67	13	54	1	3	6	7	6	42	-	2
100-	133	25	108	1	7	10	19	13	76	1	6
0- 4	16 013	8 043	7 970	8 043	7 970	-	-	-	-	-	-
5- 9	34 026	16 703	17 323	16 703	17 323	-	-	-	-	-	-
10-14	43 566	22 293	21 273	22 293	21 273	-	-	-	-	-	-
15-19	57 691	30 215	27 476	29 947	26 229	263	1 219	1	4	4	24
20-24	92 726	45 652	47 074	39 776	31 788	5 416	14 075	10	30	450	1 181
25-29	130 297	65 974	64 323	44 399	30 839	19 037	29 289	40	105	2 498	4 090
30-34	129 844	64 474	65 370	29 994	20 754	29 730	37 349	64	268	4 686	6 999
35-39	123 798	59 483	64 315	19 228	13 972	33 526	39 442	95	520	6 634	10 381
40-44	123 519	60 879	62 640	14 775	10 039	36 534	38 300	143	824	9 427	13 477
45-49	118 472	59 542	58 930	11 659	7 851	36 034	34 522	201	1 256	11 648	15 301
50-54	102 830	50 434	52 396	8 305	6 037	30 414	29 658	298	1 832	11 417	14 869
55-59	89 586	42 737	46 849	5 968	4 625	25 704	25 902	396	2 742	10 669	13 580
60-64	80 711	38 413	42 298	4 676	3 334	23 550	23 168	774	3 978	9 413	11 818
65-69	62 119	31 390	30 729	2 942	1 812	20 121	16 028	1 133	4 921	7 194	7 968
70-74	51 461	23 552	27 909	1 810	1 362	15 405	13 254	1 480	6 939	4 857	6 354
75-79	37 623	14 807	22 816	891	970	9 719	8 970	1 684	8 532	2 513	4 344
80-84	25 619	8 680	16 939	488	732	5 324	4 998	1 670	8 612	1 198	2 597
85-89	13 280	4 039	9 241	177	421	2 238	1 775	1 216	5 893	408	1 152
90-94	3 706	921	2 785	45	155	424	360	375	1 948	77	322
95-99	945	170	775	10	46	55	89	90	565	15	75
100-	133	25	108	1	7	10	19	13	76	1	6
0- 6	28 090	13 849	14 241	13 849	14 241	-	-	-	-	-	-
7-17	96 381	49 417	46 964	49 414	46 950	3	14	-	-	-	-
18-24	119 551	59 640	59 911	53 499	43 392	5 676	15 280	11	34	454	1 205
25-44	507 458	250 810	256 648	108 396	75 604	118 827	144 380	342	1 717	23 245	34 947
45-64	391 599	191 126	200 473	30 608	21 847	115 702	113 250	1 669	9 808	43 147	55 568
65-79	151 203	69 749	81 454	5 643	4 144	45 245	38 252	4 297	20 392	14 564	18 666
80-	43 683	13 835	29 848	721	1 361	8 051	7 241	3 364	17 094	1 699	4 152

1) Antal personer 100 år och däröver finns uppdelade på kön i inledningen till detta kapitel.

2) Gifta inkluderar partnerskap. Änkor och änklingsar inkluderar efterlevande partner och frånskilda inkluderar skild partner.

### 1.2.4 Folkmängd i hela riket efter kön, ålder, civilstånd och medborgarskap den 31 december 2009

#### 1.2.4 Population by sex, age, marital status and citizenship, in the whole country, Dec. 31, 2009

Ålder	Svenska medborgare <sup>1</sup>										
	Samtliga svenska medborgare	därav efter		Civilstånd <sup>2</sup>							
		Kön		Ogifta		Giftna		Änkor och änkinlingar		Frånskilda	
		Män	Kvinnor	Män	Kvinnor	Män	Kvinnor	Män	Kvinnor	Män	Kvinnor
<b>Samtliga</b>	<b>8 737 789</b>	<b>4 338 599</b>	<b>4 399 190</b>	<b>2 408 837</b>	<b>2 100 487</b>	<b>1 475 221</b>	<b>1 469 091</b>	<b>99 319</b>	<b>367 049</b>	<b>355 222</b>	<b>462 563</b>
0	104 245	53 680	50 565	53 680	50 565	-	-	-	-	-	-
1	103 992	53 589	50 403	53 589	50 403	-	-	-	-	-	-
2	103 558	53 218	50 340	53 218	50 340	-	-	-	-	-	-
3	103 246	53 070	50 176	53 070	50 176	-	-	-	-	-	-
4	99 661	51 036	48 625	51 036	48 625	-	-	-	-	-	-
5	99 764	51 216	48 548	51 216	48 548	-	-	-	-	-	-
6	98 466	50 458	48 008	50 458	48 008	-	-	-	-	-	-
7	95 458	48 835	46 623	48 835	46 623	-	-	-	-	-	-
8	91 180	46 841	44 339	46 841	44 339	-	-	-	-	-	-
9	90 469	46 589	43 880	46 589	43 880	-	-	-	-	-	-
10	88 512	45 325	43 187	45 325	43 187	-	-	-	-	-	-
11	89 585	46 168	43 417	46 168	43 417	-	-	-	-	-	-
12	90 689	46 531	44 158	46 531	44 158	-	-	-	-	-	-
13	95 387	48 673	46 714	48 673	46 714	-	-	-	-	-	-
14	103 330	53 110	50 220	53 110	50 220	-	-	-	-	-	-
15	112 190	57 309	54 881	57 309	54 881	-	-	-	-	-	-
16	117 429	60 039	57 390	60 039	57 390	-	-	-	-	-	-
17	123 520	63 515	60 005	63 515	60 004	-	1	-	-	-	-
18	126 477	65 195	61 282	65 185	61 139	10	142	-	-	-	1
19	127 319	65 451	61 868	65 368	61 408	82	443	-	-	1	17
20	120 133	61 905	58 228	61 732	57 317	166	860	1	1	6	50
21	116 561	60 238	56 323	59 797	54 815	409	1 391	-	-	32	117
22	109 487	55 955	53 532	55 239	51 265	673	2 062	1	1	42	204
23	107 187	55 231	51 956	54 015	48 699	1 132	2 931	-	5	84	321
24	103 926	53 515	50 411	51 667	46 000	1 707	3 899	1	9	140	503
25	99 462	51 192	48 270	48 486	42 330	2 457	5 278	1	4	248	658
26	97 189	49 916	47 273	46 242	39 739	3 376	6 683	2	10	296	841
27	97 922	50 201	47 721	45 030	38 375	4 734	8 321	1	12	436	1 013
28	98 434	49 995	48 439	43 189	36 718	6 213	10 506	4	9	589	1 206
29	101 179	51 441	49 738	42 364	34 937	8 313	13 327	6	23	758	1 451
30	99 709	50 603	49 106	39 500	31 873	10 195	15 426	7	27	901	1 780
31	96 841	49 105	47 736	36 088	28 695	11 948	17 107	8	27	1 061	1 907
32	99 869	50 856	49 013	35 214	27 616	14 286	19 151	8	49	1 348	2 197
33	102 519	52 044	50 475	34 160	26 653	16 254	21 182	12	49	1 618	2 591
34	107 773	54 605	53 168	33 656	26 368	19 013	23 569	18	76	1 918	3 155
35	114 071	57 898	56 173	33 688	26 073	21 859	26 335	25	70	2 326	3 695
36	113 531	57 431	56 100	31 547	24 613	23 192	27 191	31	104	2 661	4 192
37	115 877	58 612	57 265	30 734	23 870	24 679	28 342	38	117	3 161	4 936
38	116 820	59 193	57 627	29 595	22 990	26 039	29 084	50	151	3 509	5 402
39	113 607	57 259	56 348	27 467	21 459	25 892	28 755	55	152	3 845	5 982
40	112 733	57 161	55 572	25 843	20 089	26 764	28 797	65	204	4 489	6 482
41	118 759	59 995	58 764	26 646	20 680	28 037	30 223	65	249	5 247	7 612
42	125 975	64 023	61 952	27 460	21 552	30 321	31 529	107	277	6 135	8 594
43	127 780	65 033	62 747	27 319	21 219	30 679	31 752	125	295	6 910	9 481
44	128 141	65 152	62 989	26 219	20 278	31 134	31 933	127	423	7 672	10 355
45	128 328	64 898	63 430	25 203	19 979	31 260	32 032	150	402	8 285	11 017
46	119 422	60 887	58 535	22 969	17 549	29 346	29 978	176	478	8 396	10 530
47	113 923	57 723	56 200	21 015	16 323	28 138	28 574	159	515	8 411	10 788
48	110 691	56 105	54 586	19 910	14 953	27 556	28 364	176	583	8 463	10 686
49	109 050	54 965	54 085	18 672	14 072	27 412	28 461	182	688	8 699	10 864
50	110 454	56 051	54 403	18 217	13 250	28 456	29 234	238	752	9 140	11 167
51	110 113	55 688	54 425	17 259	12 893	28 755	29 510	254	834	9 420	11 188
52	111 379	55 943	55 436	16 431	12 240	29 537	30 538	323	1 018	9 652	11 640
53	111 761	56 767	54 994	15 888	11 553	30 470	30 686	358	1 132	10 051	11 623
54	110 154	55 283	54 871	14 956	10 893	30 044	31 174	414	1 324	9 869	11 480
55	107 877	54 200	53 677	13 830	10 036	30 144	30 997	476	1 424	9 750	11 220
56	110 700	55 787	54 913	13 668	9 636	31 285	31 847	548	1 604	10 286	11 826
57	109 562	54 998	54 564	12 678	9 197	31 591	31 887	634	1 930	10 095	11 550
58	108 317	54 224	54 093	12 024	8 566	31 603	31 901	703	2 026	9 894	11 600
59	112 720	56 640	56 080	11 553	8 216	33 928	33 432	817	2 429	10 342	12 003
60	116 705	58 275	58 430	11 177	7 976	35 726	35 169	949	2 811	10 423	12 474
61	120 201	59 761	60 440	10 704	7 557	37 132	36 408	1 163	3 374	10 762	13 101
62	120 814	60 051	60 763	10 210	6 903	37 730	36 868	1 245	3 788	10 866	13 204
63	122 001	60 904	61 097	9 893	6 424	38 285	36 792	1 509	4 440	11 217	13 441
64	120 636	60 395	60 241	8 979	5 809	38 813	36 455	1 711	4 805	10 892	13 172



## 1.2.4 (forts.)

Ålder	Svenska medborgare <sup>1</sup>										
	Samtliga svenska medborgare	därav efter		Civilstånd <sup>2</sup>							
		Kön		Ogifta		Gifta		Änkor och änklingar		Frånskilda	
		Män	Kvinnor	Män	Kvinnor	Män	Kvinnor	Män	Kvinnor	Män	Kvinnor
65	117 831	58 923	58 908	7 987	5 181	38 431	35 253	1 865	5 579	10 640	12 895
66	109 396	54 253	55 143	6 837	4 494	35 707	32 852	1 978	5 871	9 731	11 926
67	99 481	49 494	49 987	5 661	3 890	33 043	29 577	2 029	5 887	8 761	10 633
68	86 685	42 628	44 057	4 877	3 231	28 235	25 307	1 838	6 126	7 678	9 393
69	82 103	40 206	41 897	4 321	2 957	26 716	23 920	1 976	6 352	7 193	8 668
70	81 539	39 537	42 002	3 993	2 794	26 289	23 584	2 236	7 232	7 019	8 392
71	77 267	37 073	40 194	3 460	2 654	25 050	22 157	2 338	7 785	6 225	7 598
72	72 574	34 588	37 986	3 271	2 276	23 468	20 338	2 247	8 439	5 602	6 933
73	69 502	32 625	36 877	2 842	2 199	22 213	19 149	2 430	8 940	5 140	6 589
74	65 011	30 531	34 480	2 688	1 979	20 461	17 197	2 671	9 438	4 711	5 866
75	61 819	28 253	33 566	2 439	1 950	19 090	16 118	2 567	10 099	4 157	5 399
76	59 427	26 927	32 500	2 307	1 852	18 044	14 533	2 851	10 815	3 725	5 300
77	60 006	26 802	33 204	2 300	1 740	17 995	14 439	3 159	12 076	3 348	4 949
78	57 807	25 303	32 504	2 112	1 728	16 785	13 116	3 309	12 953	3 097	4 707
79	56 641	24 370	32 271	2 082	1 743	15 823	12 190	3 565	13 953	2 900	4 385
80	52 696	22 270	30 426	1 892	1 686	14 237	10 895	3 670	14 174	2 471	3 671
81	51 919	21 581	30 338	1 843	1 634	13 728	9 903	3 792	15 180	2 218	3 621
82	47 636	19 284	28 352	1 560	1 467	12 034	8 381	3 813	15 427	1 877	3 077
83	45 667	18 158	27 509	1 443	1 493	11 151	7 231	3 959	15 857	1 605	2 928
84	43 133	16 752	26 381	1 317	1 490	9 866	6 301	4 120	15 846	1 449	2 744
85	39 728	14 952	24 776	1 144	1 326	8 682	5 059	3 923	15 963	1 203	2 428
86	36 669	13 712	22 957	966	1 300	7 752	4 177	3 976	15 418	1 018	2 062
87	31 999	11 355	20 644	851	1 238	6 043	3 111	3 653	14 462	808	1 833
88	30 391	10 361	20 030	747	1 186	5 150	2 643	3 790	14 433	674	1 768
89	27 066	8 858	18 208	564	1 044	4 291	1 996	3 474	13 674	529	1 494
90	18 883	6 056	12 827	420	703	2 714	1 165	2 588	9 994	334	965
91	15 130	4 583	10 547	308	634	1 870	759	2 155	8 379	250	775
92	12 368	3 522	8 846	211	543	1 339	456	1 789	7 238	183	609
93	9 452	2 535	6 917	171	461	863	315	1 368	5 654	133	487
94	6 929	1 697	5 232	114	355	541	202	987	4 358	55	317
95	5 343	1 281	4 062	85	285	362	106	769	3 366	65	305
96	3 877	862	3 015	52	208	222	71	553	2 559	35	177
97	2 680	544	2 136	33	177	121	32	371	1 796	19	131
98	1 706	325	1 381	24	99	60	12	230	1 198	11	72
99	1 073	209	864	13	77	38	10	152	716	6	61
100-	1 585	237	1 348	14	140	32	9	185	1 111	6	88
0- 4	514 702	264 593	250 109	264 593	250 109	-	-	-	-	-	-
5- 9	475 337	243 939	231 398	243 939	231 398	-	-	-	-	-	-
10-14	467 503	239 807	227 696	239 807	227 696	-	-	-	-	-	-
15-19	606 935	311 509	295 426	311 416	294 822	92	586	-	-	1	18
20-24	557 294	286 844	270 450	282 450	258 096	4 087	11 143	3	16	304	1 195
25-29	494 186	252 745	241 441	225 311	192 099	25 093	44 115	14	58	2 327	5 169
30-34	506 711	257 213	249 498	178 618	141 205	71 696	96 435	53	228	6 846	11 630
35-39	573 906	290 393	283 513	153 031	119 005	121 661	139 707	199	594	15 502	24 207
40-44	613 388	311 364	302 024	133 487	103 818	146 935	154 234	489	1 448	30 453	42 524
45-49	581 414	294 578	286 836	107 769	82 876	143 712	147 409	843	2 666	42 254	53 885
50-54	553 861	279 732	274 129	82 751	60 829	147 262	151 142	1 587	5 060	48 132	57 098
55-59	549 176	275 849	273 327	63 753	45 651	158 551	160 064	3 178	9 413	50 367	58 199
60-64	600 357	299 386	300 971	50 963	34 669	187 686	181 692	6 577	19 218	54 160	65 392
65-69	495 496	245 504	249 992	29 683	19 753	162 132	146 909	9 686	29 815	44 003	53 515
70-74	365 893	174 354	191 539	16 254	11 902	117 481	102 425	11 922	41 834	28 697	35 378
75-79	295 700	131 655	164 045	11 240	9 013	87 737	70 396	15 451	59 896	17 227	24 740
80-84	241 051	98 045	143 006	8 055	7 770	61 016	42 711	19 354	76 484	9 620	16 041
85-89	165 853	59 238	106 615	4 272	6 094	31 918	16 986	18 816	73 950	4 232	9 585
90-94	62 762	18 393	44 369	1 224	2 696	7 327	2 897	8 887	35 623	955	3 153
95-99	14 679	3 221	11 458	207	846	803	231	2 075	9 635	136	746
100-	1 585	237	1 348	14	140	32	9	185	1 111	6	88
0- 6	712 932	366 267	346 665	366 267	346 665	-	-	-	-	-	-
7-17	1 097 749	562 935	534 814	562 935	534 813	-	1	-	-	-	-
18-24	811 090	417 490	393 600	413 003	380 643	4 179	11 728	3	16	305	1 213
25-44	2 188 191	1 111 715	1 076 476	690 447	556 127	365 385	434 491	755	2 328	55 128	83 530
45-64	2 284 808	1 149 545	1 135 263	305 236	224 025	637 211	640 307	12 185	36 357	194 913	234 574
65-79	1 157 089	551 513	605 576	57 177	40 668	367 350	319 730	37 059	131 545	89 927	113 633
80-	485 930	179 134	306 796	13 772	17 546	101 096	62 834	49 317	196 803	14 949	29 613

## 1.2.4 (forts.)

Ålder	Utländska medborgare <sup>1</sup>										
	Samtliga utländska medborgare	därav efter		Civilstånd <sup>2</sup>							
		Kön		Ogifta		Giftna		Änkor och änklingar		Frånskilda	
		Män	Kvinnor	Män	Kvinnor	Män	Kvinnor	Män	Kvinnor	Män	Kvinnor
<b>Samtliga</b>	<b>602 893</b>	<b>310 415</b>	<b>292 478</b>	<b>163 284</b>	<b>126 942</b>	<b>114 452</b>	<b>121 266</b>	<b>2 845</b>	<b>11 919</b>	<b>29 834</b>	<b>32 351</b>
0	7 875	4 040	3 835	4 040	3 835	-	-	-	-	-	-
1	6 910	3 599	3 311	3 599	3 311	-	-	-	-	-	-
2	6 572	3 417	3 155	3 417	3 155	-	-	-	-	-	-
3	6 227	3 140	3 087	3 140	3 087	-	-	-	-	-	-
4	5 936	3 037	2 899	3 037	2 899	-	-	-	-	-	-
5	5 818	3 045	2 773	3 045	2 773	-	-	-	-	-	-
6	5 446	2 735	2 711	2 735	2 711	-	-	-	-	-	-
7	5 555	2 806	2 749	2 806	2 749	-	-	-	-	-	-
8	5 670	2 912	2 758	2 912	2 758	-	-	-	-	-	-
9	6 108	3 137	2 971	3 137	2 971	-	-	-	-	-	-
10	5 862	3 014	2 848	3 014	2 848	-	-	-	-	-	-
11	5 890	3 071	2 819	3 071	2 819	-	-	-	-	-	-
12	5 992	3 065	2 927	3 065	2 927	-	-	-	-	-	-
13	6 040	3 176	2 864	3 176	2 864	-	-	-	-	-	-
14	5 999	3 105	2 894	3 105	2 894	-	-	-	-	-	-
15	6 036	3 152	2 884	3 152	2 883	-	1	-	-	-	-
16	6 259	3 305	2 954	3 304	2 952	1	2	-	-	-	-
17	6 217	3 389	2 828	3 387	2 817	2	11	-	-	-	-
18	6 290	3 318	2 972	3 256	2 751	62	220	-	-	-	1
19	6 796	3 338	3 458	3 185	2 734	149	704	1	4	3	16
20	6 945	3 187	3 758	2 905	2 513	267	1 191	-	3	15	51
21	7 867	3 456	4 411	2 963	2 677	471	1 648	1	1	21	85
22	9 105	4 248	4 857	3 500	2 793	698	1 927	3	4	47	133
23	11 224	5 287	5 937	4 183	3 319	1 019	2 430	1	7	84	181
24	13 018	6 483	6 535	4 951	3 608	1 393	2 686	2	10	137	231
25	14 391	7 260	7 131	5 314	3 760	1 780	3 052	6	15	160	304
26	15 409	7 983	7 426	5 580	3 678	2 180	3 400	4	12	219	336
27	15 885	8 333	7 552	5 477	3 578	2 566	3 587	10	24	280	363
28	15 462	8 293	7 169	5 164	3 155	2 780	3 579	6	18	343	417
29	16 426	8 666	7 760	4 939	3 172	3 249	4 041	10	22	468	525
30	15 613	8 390	7 223	4 582	2 821	3 374	3 865	8	23	426	514
31	15 381	8 161	7 220	4 087	2 621	3 598	3 989	10	33	466	577
32	14 597	7 646	6 951	3 564	2 394	3 633	3 941	12	36	437	580
33	14 059	7 500	6 559	3 364	2 171	3 620	3 728	16	42	500	618
34	13 708	7 233	6 475	3 032	1 999	3 629	3 809	9	52	563	615
35	13 097	6 845	6 252	2 758	1 832	3 554	3 684	12	47	521	689
36	12 235	6 440	5 795	2 417	1 557	3 429	3 485	10	55	584	698
37	12 265	6 485	5 780	2 208	1 496	3 637	3 493	11	55	629	736
38	11 496	5 985	5 511	2 066	1 440	3 317	3 279	15	65	587	727
39	11 499	6 093	5 406	1 942	1 288	3 479	3 213	17	81	655	824
40	10 769	5 625	5 144	1 764	1 188	3 205	3 029	16	79	640	848
41	10 232	5 441	4 791	1 600	1 123	3 158	2 823	18	73	665	772
42	9 891	5 336	4 555	1 558	1 017	2 970	2 670	13	72	795	796
43	9 415	5 087	4 328	1 488	925	2 812	2 547	12	71	775	785
44	9 365	5 077	4 288	1 367	847	2 902	2 520	16	107	792	814
45	8 727	4 752	3 975	1 192	812	2 698	2 285	23	91	839	787
46	8 415	4 573	3 842	1 132	740	2 621	2 196	16	93	804	813
47	7 916	4 190	3 726	1 011	685	2 375	2 135	20	104	784	802
48	7 290	3 829	3 461	871	673	2 166	1 905	19	98	773	785
49	7 384	3 854	3 530	920	651	2 151	1 906	23	122	760	851
50	6 571	3 359	3 212	841	609	1 773	1 753	25	92	720	758
51	6 349	3 280	3 069	803	553	1 746	1 638	22	122	709	756
52	6 363	3 271	3 092	806	566	1 703	1 604	31	134	731	788
53	6 176	3 126	3 050	732	516	1 631	1 614	19	139	744	781
54	5 816	2 978	2 838	656	462	1 554	1 507	23	139	745	730
55	5 521	2 888	2 633	649	428	1 468	1 339	31	151	740	715
56	5 238	2 631	2 607	644	392	1 298	1 403	24	150	665	662
57	5 224	2 606	2 618	531	367	1 404	1 373	32	182	639	696
58	5 052	2 502	2 550	569	375	1 261	1 328	35	178	637	669
59	5 143	2 520	2 623	495	344	1 362	1 426	27	198	636	655
60	5 075	2 472	2 603	499	348	1 302	1 364	41	195	630	696
61	5 286	2 668	2 618	543	314	1 438	1 392	57	242	630	670
62	5 229	2 744	2 485	508	272	1 438	1 353	59	245	739	615
63	5 037	2 579	2 458	431	234	1 401	1 301	67	282	680	641
64	4 471	2 291	2 180	377	207	1 243	1 170	80	255	591	548

## 1.2.4 (forts.)

Ålder	Utländska medborgare <sup>1</sup>										
	Samtliga utländska medborgare	därav efter		Civilstånd <sup>2</sup>							
		Kön		Ogifta		Gifta		Änkor och änklingar		Frånskilda	
		Män	Kvinnor	Män	Kvinnor	Män	Kvinnor	Män	Kvinnor	Män	Kvinnor
65	4 165	2 202	1 963	335	152	1 264	1 104	77	249	526	458
66	3 898	2 067	1 831	299	153	1 198	958	76	285	494	435
67	3 530	1 944	1 586	243	121	1 145	809	76	280	480	376
68	3 508	1 918	1 590	239	114	1 147	798	87	304	445	374
69	3 160	1 705	1 455	221	88	1 028	699	66	326	390	342
70	3 018	1 578	1 440	183	110	974	718	67	285	354	327
71	2 866	1 471	1 395	171	90	883	625	83	360	334	320
72	2 522	1 239	1 283	141	92	716	635	86	316	296	240
73	2 178	1 055	1 123	140	68	611	527	77	335	227	193
74	2 097	1 003	1 094	125	76	594	513	87	327	197	178
75	1 931	914	1 017	96	85	539	400	98	346	181	186
76	1 742	797	945	81	61	469	380	85	328	162	176
77	1 646	755	891	70	55	441	351	104	349	140	136
78	1 499	650	849	63	46	386	303	95	375	106	125
79	1 543	647	896	56	44	394	329	83	372	114	151
80	1 285	532	753	55	43	315	253	68	351	94	106
81	1 186	460	726	45	45	268	239	84	332	63	110
82	981	379	602	24	38	228	176	76	300	51	88
83	936	364	572	35	37	204	154	83	307	42	74
84	770	259	511	31	26	138	157	61	253	29	75
85	637	228	409	22	28	128	108	53	222	25	51
86	534	181	353	9	22	99	94	49	192	24	45
87	503	189	314	15	15	99	91	51	182	24	26
88	362	118	244	6	11	62	72	44	138	6	23
89	306	81	225	3	22	44	49	26	131	8	23
90	237	53	184	5	12	29	48	16	107	3	17
91	162	40	122	2	4	18	25	18	82	2	11
92	131	37	94	2	9	22	21	13	51	-	13
93	95	28	67	-	6	15	11	10	42	3	8
94	64	12	52	-	4	5	16	5	27	2	5
95	74	12	62	-	2	4	16	7	42	1	2
96	59	16	43	1	1	6	11	7	29	2	2
97	42	6	36	-	3	4	8	2	24	-	1
98	26	3	23	-	1	-	7	3	15	-	-
99	14	5	9	-	-	3	2	2	7	-	-
100-	51	13	38	-	-	5	13	7	25	1	-
0- 4	33 520	17 233	16 287	17 233	16 287	-	-	-	-	-	-
5- 9	28 597	14 635	13 962	14 635	13 962	-	-	-	-	-	-
10-14	29 783	15 431	14 352	15 431	14 352	-	-	-	-	-	-
15-19	31 598	16 502	15 096	16 284	14 137	214	938	1	4	3	17
20-24	48 159	22 661	25 498	18 502	14 910	3 848	9 882	7	25	304	681
25-29	77 573	40 535	37 038	26 474	17 343	12 555	17 659	36	91	1 470	1 945
30-34	73 358	38 930	34 428	18 629	12 006	17 854	19 332	55	186	2 392	2 904
35-39	60 592	31 848	28 744	11 391	7 613	17 416	17 154	65	303	2 976	3 674
40-44	49 672	26 566	23 106	7 777	5 100	15 047	13 589	75	402	3 667	4 015
45-49	39 732	21 198	18 534	5 126	3 561	12 011	10 427	101	508	3 960	4 038
50-54	31 275	16 014	15 261	3 838	2 706	8 407	8 116	120	626	3 649	3 813
55-59	26 178	13 147	13 031	2 888	1 906	6 793	6 869	149	859	3 317	3 397
60-64	25 098	12 754	12 344	2 358	1 375	6 822	6 580	304	1 219	3 270	3 170
65-69	18 261	9 836	8 425	1 337	628	5 782	4 368	382	1 444	2 335	1 985
70-74	12 681	6 346	6 335	760	436	3 778	3 018	400	1 623	1 408	1 258
75-79	8 361	3 763	4 598	366	291	2 229	1 763	465	1 770	703	774
80-84	5 158	1 994	3 164	190	189	1 153	979	372	1 543	279	453
85-89	2 342	797	1 545	55	98	432	414	223	865	87	168
90-94	689	170	519	9	35	89	121	62	309	10	54
95-99	215	42	173	1	7	17	44	21	117	3	5
100-	51	13	38	-	-	5	13	7	25	1	-
0- 6	44 784	23 013	21 771	23 013	21 771	-	-	-	-	-	-
7-17	65 628	34 132	31 496	34 129	31 482	3	14	-	-	-	-
18-24	61 245	29 317	31 928	24 943	20 395	4 059	10 806	8	29	307	698
25-44	261 195	137 879	123 316	64 271	42 062	62 872	67 734	231	982	10 505	12 538
45-64	122 283	63 113	59 170	14 210	9 548	34 033	31 992	674	3 212	14 196	14 418
65-79	39 303	19 945	19 358	2 463	1 355	11 789	9 149	1 247	4 837	4 446	4 017
80-	8 455	3 016	5 439	255	329	1 696	1 571	685	2 859	380	680

1) Hela befolkningen finns i tabell 1.2.3.

2) Gifta inkluderar partnerskap. Änkor och änklingar inkluderar efterlevande partner och frånskilda inkluderar skild partner.

## 1.2.5 Utrikes och inrikes födda i hela riket efter kön, ålder och födelseland den 31 december 2009

### 1.2.5 Foreign born persons by sex, age and country of birth in the whole country, Dec. 31 2009

Födelseland <sup>1</sup>	Kön	Samtliga	därav efter ålder											
			0–3	4–6	7–9	10–12	13–15	16–17	18–19	20–24	25–29	30–34	35–39	40–49
Samtliga	Sa	9 340 682	442 625	315 091	294 440	286 530	328 982	253 425	266 882	605 453	571 759	580 069	634 498	1 284 206
	M	4 649 014	227 753	161 527	151 120	147 174	168 525	130 248	137 302	309 505	293 280	296 143	322 241	653 706
	Kv	4 691 668	214 872	153 564	143 320	139 356	160 457	123 177	129 580	295 948	278 479	283 926	312 257	630 500
Samtliga födda i Sverige	Sa	8 002 717	431 947	297 679	272 491	261 203	301 186	232 116	240 057	512 727	441 462	450 225	510 700	1 042 215
	M	4 000 588	222 310	153 121	140 223	134 257	154 148	119 022	123 314	263 853	227 306	231 669	262 758	533 285
	Kv	4 002 129	209 637	144 558	132 268	126 946	147 038	113 094	116 743	248 874	214 156	218 556	247 942	508 930
Samtliga utrikes födda	Sa	1 337 965	10 678	17 412	21 949	25 327	27 796	21 309	26 825	92 726	130 297	129 844	123 798	241 991
	M	648 426	5 443	8 406	10 897	12 917	14 377	11 226	13 988	45 652	65 974	64 474	59 483	120 421
	Kv	689 539	5 235	9 006	11 052	12 410	13 419	10 083	12 837	47 074	64 323	65 370	64 315	121 570
Norden utom Sverige	Sa	266 519	1 229	1 707	1 969	1 959	1 701	1 034	1 245	5 368	7 180	9 613	12 113	42 020
	M	116 048	629	846	963	999	846	517	582	2 439	3 469	4 833	6 102	20 528
	Kv	150 471	600	861	1 006	960	855	517	663	2 929	3 711	4 780	6 011	21 492
Danmark	Sa	46 002	541	784	726	657	571	313	378	1 658	2 449	3 155	3 710	7 128
	M	24 729	310	385	337	346	281	161	171	796	1 463	1 961	2 205	4 079
	Kv	21 273	231	399	389	311	290	152	207	862	986	1 194	1 505	3 049
Finland	Sa	172 218	193	245	291	379	434	309	422	1 914	2 488	3 898	5 051	27 390
	M	69 841	84	122	146	187	210	154	177	760	935	1 658	2 233	12 662
	Kv	102 377	109	123	145	192	224	155	245	1 154	1 553	2 240	2 818	14 728
Island	Sa	4 480	127	126	131	95	90	53	72	256	438	483	487	799
	M	2 279	59	58	74	54	48	27	34	132	215	244	258	434
	Kv	2 201	68	68	57	41	42	26	38	124	223	239	229	365
Norge	Sa	43 819	368	552	821	828	606	359	373	1 540	1 805	2 077	2 865	6 703
	M	19 199	176	281	406	412	307	175	200	751	856	970	1 406	3 353
	Kv	24 620	192	271	415	416	299	184	173	789	949	1 107	1 459	3 350
EU27 utom Norden	Sa	259 300	2 811	4 020	4 558	4 569	4 569	2 877	3 040	13 414	22 817	25 757	23 050	39 085
	M	128 772	1 466	2 042	2 368	2 363	2 349	1 538	1 530	6 842	11 704	13 575	12 335	20 186
	Kv	130 528	1 345	1 978	2 190	2 206	2 220	1 339	1 510	6 572	11 113	12 182	10 715	18 899
Belgien	Sa	1 850	51	68	91	101	89	53	32	111	141	199	194	292
	M	986	22	38	51	56	46	28	15	58	80	110	110	172
	Kv	864	29	30	40	45	43	25	17	53	61	89	84	120
Bulgarien	Sa	6 231	36	41	80	130	136	77	91	649	866	767	646	1 072
	M	3 209	12	26	50	77	72	44	47	383	507	417	294	504
	Kv	3 022	24	15	30	53	64	33	44	266	359	350	352	568
Estland	Sa	9 942	63	74	127	112	141	101	131	526	707	775	596	668
	M	4 012	31	36	59	63	69	60	64	237	244	217	181	235
	Kv	5 930	32	38	68	49	72	41	67	289	463	558	415	433
Frankrike	Sa	7 798	138	168	176	158	154	89	103	786	999	1 018	1 028	1 168
	M	4 593	80	89	92	89	74	53	54	491	591	606	658	720
	Kv	3 205	58	79	84	69	80	36	49	295	408	412	370	448
Grekland	Sa	11 217	62	57	105	75	69	54	50	286	793	751	545	2 176
	M	6 660	31	22	57	43	33	25	27	152	452	466	327	1 286
	Kv	4 557	31	35	48	32	36	29	23	134	341	285	218	890
Irland	Sa	1 870	57	44	43	35	26	10	10	56	206	303	317	404
	M	1 250	30	18	21	17	13	5	6	40	160	240	241	269
	Kv	620	27	26	22	18	13	5	4	16	46	63	76	135
Italien	Sa	7 531	79	100	104	97	87	49	49	284	558	700	736	1 205
	M	4 972	47	50	56	45	36	24	21	181	365	461	453	803
	Kv	2 559	32	50	48	52	51	25	28	103	193	239	283	402
Lettland	Sa	4 116	78	99	89	99	118	97	111	479	629	446	390	415
	M	1 588	45	52	46	56	60	49	45	190	232	159	131	118
	Kv	2 528	33	47	43	43	58	48	66	289	397	287	259	297
Litauen	Sa	5 572	85	167	166	158	165	132	132	664	1 019	1 045	717	728
	M	2 626	49	90	81	74	80	71	64	296	519	486	331	343
	Kv	2 946	36	77	85	84	85	61	68	368	500	559	386	385
Nederländerna	Sa	8 324	135	279	344	330	306	133	125	328	429	605	854	1 789
	M	4 762	78	144	187	167	156	74	66	173	233	348	500	1 087
	Kv	3 562	57	135	157	163	150	59	59	155	196	257	354	702
Polen	Sa	67 518	637	1 115	1 269	1 219	1 261	782	916	3 937	7 514	8 092	6 414	10 116
	M	28 532	329	559	638	601	649	409	450	1 867	3 617	4 093	3 195	4 294
	Kv	38 986	308	556	631	618	612	373	466	2 070	3 897	3 999	3 219	5 822
Portugal	Sa	2 876	9	18	21	30	28	13	32	139	305	252	206	580
	M	1 558	6	7	11	15	15	13	12	79	175	140	100	303
	Kv	1 318	3	11	10	15	13	-	20	60	130	112	106	277
Rumänien	Sa	18 532	129	201	179	196	269	242	307	1 513	2 160	2 600	1 879	3 127
	M	8 776	67	105	90	106	165	125	162	796	1 083	1 300	908	1 369
	Kv	9 756	62	96	89	90	104	117	145	717	1 077	1 300	971	1 758

därav efter ålder																
50–64	65–79	80–	5	6	7	8	9	10	11	12	13	14	15	16	17	18
1 785 945	1 196 392	494 385	105 582	103 912	101 013	96 850	96 577	94 374	95 475	96 681	101 427	109 329	118 226	123 688	129 737	132 767
896 882	571 458	182 150	54 261	53 193	51 641	49 753	49 726	48 339	49 239	49 596	51 849	56 215	60 461	63 344	66 904	68 513
889 063	624 934	312 235	51 321	50 719	49 372	47 097	46 851	46 035	46 236	47 085	49 578	53 114	57 765	60 344	62 833	64 254
1 512 818	1 045 189	450 702	99 660	97 757	94 167	89 618	88 706	86 329	87 067	87 807	92 409	100 108	108 669	113 660	118 456	119 825
765 298	501 709	168 315	51 334	50 314	48 325	46 172	45 726	44 234	44 909	45 114	47 185	51 503	55 460	58 095	60 927	61 681
747 520	543 480	282 387	48 326	47 443	45 842	43 446	42 980	42 095	42 158	42 693	45 224	48 605	53 209	55 565	57 529	58 144
273 127	151 203	43 683	5 922	6 155	6 846	7 232	7 871	8 045	8 408	8 874	9 018	9 221	9 557	10 028	11 281	12 942
131 584	69 749	13 835	2 927	2 879	3 316	3 581	4 000	4 105	4 330	4 482	4 664	4 712	5 001	5 249	5 977	6 832
141 543	81 454	29 848	2 995	3 276	3 530	3 651	3 871	3 940	4 078	4 392	4 354	4 509	4 556	4 779	5 304	6 110
90 559	68 645	20 177	575	618	616	653	700	721	629	609	592	552	557	532	502	572
38 849	28 670	5 776	295	296	312	311	340	378	329	292	324	268	254	274	243	283
51 710	39 975	14 401	280	322	304	342	360	343	300	317	268	284	303	258	259	289
10 638	9 153	4 141	284	270	235	236	255	243	211	203	202	186	183	142	171	172
5 679	4 865	1 690	139	126	113	104	120	132	117	97	107	88	86	76	85	86
4 959	4 288	2 451	145	144	122	132	135	111	94	106	95	98	97	66	86	86
68 457	50 022	10 725	74	93	93	108	90	132	111	136	146	147	141	154	155	178
28 286	19 600	2 627	44	45	50	56	40	66	54	67	81	68	61	83	71	82
40 171	30 422	8 098	30	48	43	52	50	66	57	69	65	79	80	71	84	96
989	283	51	34	47	56	38	37	38	37	20	33	23	34	27	26	40
482	137	23	19	20	32	22	20	23	23	8	15	18	15	10	17	20
507	146	28	15	27	24	16	17	15	14	12	18	5	19	17	9	20
10 475	9 187	5 260	183	208	232	271	318	308	270	250	211	196	199	209	150	182
4 402	4 068	1 436	93	105	117	129	160	157	135	120	121	94	92	105	70	95
6 073	5 119	3 824	90	103	115	142	158	151	135	130	90	102	107	104	80	87
54 547	40 403	13 783	1 367	1 384	1 548	1 417	1 593	1 477	1 542	1 550	1 611	1 468	1 490	1 469	1 408	1 468
25 500	20 236	4 738	718	694	795	742	831	751	809	803	825	732	792	795	743	736
29 047	20 167	9 045	649	690	753	675	762	726	733	747	786	736	698	674	665	732
244	126	58	22	26	25	31	35	41	32	28	25	31	33	25	28	20
108	67	25	15	12	16	19	16	19	20	17	11	18	17	12	16	12
136	59	33	7	14	9	12	19	22	12	11	14	13	16	13	12	8
1 085	431	124	15	12	17	24	39	38	41	51	50	46	40	33	44	42
510	225	41	9	9	9	17	24	24	26	27	28	24	20	17	27	21
575	206	83	6	3	8	7	15	14	15	24	22	22	20	16	17	21
419	3 406	2 096	16	28	46	39	42	32	37	43	48	47	46	50	51	62
108	1 591	817	7	11	22	19	18	18	19	26	25	21	23	31	29	35
311	1 815	1 279	9	17	24	20	24	14	18	17	23	26	23	19	22	27
1 033	564	216	53	61	59	57	60	54	52	52	59	49	46	43	46	50
621	286	89	27	34	30	28	34	31	26	32	28	23	23	27	26	28
412	278	127	26	27	29	29	26	23	26	20	31	26	23	16	20	22
3 756	2 198	240	18	18	33	34	38	24	28	23	21	27	21	33	21	23
2 235	1 412	92	5	6	16	20	21	13	17	13	14	12	7	16	9	12
1 521	786	148	13	12	17	14	17	11	11	10	7	15	14	17	12	11
291	60	8	11	15	20	11	12	13	10	12	7	8	11	6	4	4
158	30	2	4	3	11	5	5	7	5	5	3	3	7	4	1	1
133	30	6	7	12	9	6	7	6	5	7	4	5	4	2	3	3
1 421	1 618	444	32	30	27	41	36	29	29	39	27	33	27	23	26	25
1 002	1 184	244	17	14	17	24	15	16	13	16	12	16	8	9	15	10
419	434	200	15	16	10	17	21	13	16	23	15	17	19	14	11	15
219	532	315	28	35	30	35	24	39	31	29	46	24	48	41	56	51
52	234	119	18	14	15	18	13	25	14	17	20	12	28	20	29	24
167	298	196	10	21	15	17	11	14	17	12	26	12	20	21	27	27
274	57	63	57	61	52	50	64	50	58	50	48	53	64	64	68	62
90	19	33	36	29	27	21	33	22	29	23	25	22	33	34	37	29
184	38	30	21	32	25	29	31	28	29	27	23	31	31	30	31	33
1 415	952	300	95	99	110	89	145	116	123	91	119	90	97	66	67	63
824	577	148	48	49	56	53	78	56	63	48	64	41	51	36	38	33
591	375	152	47	50	54	36	67	60	60	43	55	49	46	30	29	30
17 694	4 484	2 068	382	370	425	418	426	405	393	421	441	396	424	414	368	426
5 807	1 436	588	214	185	217	206	215	191	200	210	238	197	214	218	191	210
11 887	3 048	1 480	168	185	208	212	211	214	193	211	203	199	210	196	177	216
717	462	64	5	5	4	6	11	9	14	7	8	11	9	5	8	11
397	265	20	3	2	3	3	5	4	5	6	7	7	1	5	8	1
320	197	44	2	3	1	3	6	5	9	1	1	4	8	-	-	10
3 688	1 507	535	64	77	64	51	64	47	66	83	88	91	90	116	126	131
1 653	689	158	35	37	28	30	32	27	28	51	48	55	62	59	66	72
2 035	818	377	29	40	36	21	32	20	38	32	40	36	28	57	60	59

## 1.2.5 (forts.)

Födelseland <sup>1</sup>	Kön	Samtliga	därav efter ålder											
			0–3	4–6	7–9	10–12	13–15	16–17	18–19	20–24	25–29	30–34	35–39	40–49
Spanien	Sa	6 539	160	114	146	112	78	48	43	309	649	878	768	870
	M	3 754	78	48	72	63	36	25	23	188	402	500	390	482
	Kv	2 785	82	66	74	49	42	23	20	121	247	378	378	388
Storbritannien och Nordirland	Sa	20 368	475	520	545	497	347	182	221	804	1 405	1 905	2 482	4 498
	M	13 521	243	264	299	254	162	90	145	479	936	1 408	1 828	3 285
	Kv	6 847	232	256	246	243	185	92	76	325	469	497	654	1 213
Tjecko-slovakien	Sa	6 108	-	-	-	-	1	6	21	92	137	174	196	873
	M	2 779	-	-	-	-	1	4	12	52	62	87	96	357
	Kv	3 329	-	-	-	-	-	2	9	40	75	87	100	516
Tyskland	Sa	47 803	394	666	784	954	1 033	584	469	1 582	2 717	3 167	3 385	6 309
	M	22 359	203	338	398	487	534	319	228	762	1 294	1 514	1 780	3 221
	Kv	25 444	191	328	386	467	499	265	241	820	1 423	1 653	1 605	3 088
Ungern	Sa	15 119	102	132	134	120	128	109	97	439	753	1 159	1 009	1 717
	M	7 545	51	62	79	70	75	52	40	213	364	602	488	749
	Kv	7 574	51	70	55	50	53	57	57	226	389	557	521	968
Österrike	Sa	5 891	34	51	55	51	41	38	29	94	252	272	302	506
	M	3 252	17	25	29	25	18	24	15	39	114	133	144	290
	Kv	2 639	17	26	26	26	23	14	14	55	138	139	158	216
Övriga EU27 utom Norden	Sa	4 095	87	106	100	95	92	78	71	336	578	649	386	572
	M	2 038	47	69	52	55	55	44	34	166	274	288	180	299
	Kv	2 057	40	37	48	40	37	34	37	170	304	361	206	273
<b>Europa utom EU27 och Norden</b>	<b>Sa</b>	<b>217 072</b>	<b>448</b>	<b>909</b>	<b>1 846</b>	<b>2 653</b>	<b>3 096</b>	<b>3 557</b>	<b>6 763</b>	<b>19 869</b>	<b>22 279</b>	<b>20 639</b>	<b>21 058</b>	<b>46 045</b>
	<b>M</b>	<b>107 321</b>	<b>230</b>	<b>495</b>	<b>1 024</b>	<b>1 435</b>	<b>1 601</b>	<b>1 855</b>	<b>3 541</b>	<b>9 761</b>	<b>11 136</b>	<b>10 222</b>	<b>10 117</b>	<b>22 625</b>
	<b>Kv</b>	<b>109 751</b>	<b>218</b>	<b>414</b>	<b>822</b>	<b>1 218</b>	<b>1 495</b>	<b>1 702</b>	<b>3 222</b>	<b>10 108</b>	<b>11 143</b>	<b>10 417</b>	<b>10 941</b>	<b>23 420</b>
Bosnien och Hercegovina	Sa	56 127	26	46	104	243	337	915	2 289	5 682	5 941	5 271	5 323	12 157
	M	27 689	14	28	45	132	174	473	1 238	2 837	2 897	2 699	2 610	6 056
	Kv	28 438	12	18	59	111	163	442	1 051	2 845	3 044	2 572	2 713	6 101
Jugoslavien	Sa	71 578	-	3	119	345	582	832	2 468	6 313	5 207	4 396	5 028	16 118
	M	36 313	-	3	70	176	293	435	1 325	3 273	2 611	2 145	2 545	8 279
	Kv	35 265	-	-	49	169	289	397	1 143	3 040	2 596	2 251	2 483	7 839
Kroatien	Sa	6 237	8	9	28	37	51	216	147	465	490	459	509	1 191
	M	3 091	3	4	14	16	28	106	80	227	226	204	253	598
	Kv	3 146	5	5	14	21	23	110	67	238	264	255	256	593
Makedonien	Sa	4 491	12	22	49	53	81	63	75	364	640	596	553	905
	M	2 312	4	7	26	28	45	36	35	156	319	292	310	482
	Kv	2 179	8	15	23	25	36	27	40	208	321	304	243	423
Ryssland	Sa	14 443	98	254	451	606	598	466	550	1 481	1 470	1 627	1 684	2 855
	M	4 739	52	149	266	344	319	230	279	634	464	450	390	695
	Kv	9 704	46	105	185	262	279	236	271	847	1 006	1 177	1 294	2 160
Schweiz	Sa	2 984	81	115	101	103	98	72	82	149	212	235	280	421
	M	1 614	46	59	54	47	57	35	36	73	108	127	158	246
	Kv	1 370	35	56	47	56	41	37	46	76	104	108	122	175
Serbien	Sa	4 613	68	145	162	176	195	154	164	801	871	676	432	519
	M	2 414	36	80	90	85	106	88	70	338	530	376	213	268
	Kv	2 199	32	65	72	91	89	66	94	463	341	300	219	251
Serbien och Montenegro	Sa	6 608	4	82	296	392	393	224	212	672	1 138	1 156	770	817
	M	3 385	2	46	163	223	195	118	121	284	586	612	386	426
	Kv	3 223	2	36	133	169	198	106	91	388	552	544	384	391
Turkiet	Sa	40 766	80	124	229	335	431	350	454	2 839	4 728	4 928	5 421	9 633
	M	22 081	38	59	123	177	217	178	235	1 442	2 717	2 818	2 925	5 151
	Kv	18 685	42	65	106	158	214	172	219	1 397	2 011	2 110	2 496	4 482
Ukraina	Sa	4 235	38	53	116	135	152	139	152	424	590	543	563	768
	M	1 274	20	32	67	83	84	79	71	168	159	113	113	149
	Kv	2 961	18	21	49	52	68	60	81	256	431	430	450	619
Vitryssland	Sa	1 873	5	12	110	153	86	51	58	176	310	262	194	301
	M	696	2	5	64	88	44	31	21	67	103	82	59	89
	Kv	1 177	3	7	46	65	42	20	37	109	207	180	135	212
Övriga Europa utom EU27 och Norden	Sa	3 117	28	44	81	75	92	75	112	503	682	490	301	360
	M	1 713	13	23	42	36	39	46	30	262	416	304	155	186
	Kv	1 404	15	21	39	39	53	29	82	241	266	186	146	174
<b>Afrika</b>	<b>Sa</b>	<b>103 077</b>	<b>1 221</b>	<b>2 189</b>	<b>2 987</b>	<b>3 135</b>	<b>3 435</b>	<b>2 640</b>	<b>2 867</b>	<b>9 497</b>	<b>13 326</b>	<b>13 827</b>	<b>12 690</b>	<b>20 605</b>
	<b>M</b>	<b>54 925</b>	<b>623</b>	<b>1 136</b>	<b>1 512</b>	<b>1 596</b>	<b>1 783</b>	<b>1 344</b>	<b>1 454</b>	<b>4 424</b>	<b>6 649</b>	<b>7 191</b>	<b>6 445</b>	<b>11 570</b>
	<b>Kv</b>	<b>48 152</b>	<b>598</b>	<b>1 053</b>	<b>1 475</b>	<b>1 539</b>	<b>1 652</b>	<b>1 296</b>	<b>1 413</b>	<b>5 073</b>	<b>6 677</b>	<b>6 636</b>	<b>6 245</b>	<b>9 035</b>
Algeriet	Sa	2 471	2	3	12	16	19	10	22	92	181	328	379	683
	M	1 625	1	-	4	8	9	7	7	48	101	210	260	446
	Kv	846	1	3	8	8	10	3	15	44	80	118	119	237

därav efter ålder																
50–64	65–79	80–	5	6	7	8	9	10	11	12	13	14	15	16	17	18
1 327	873	164	39	38	63	45	38	48	24	40	19	34	25	24	24	24
849	534	64	19	20	29	23	20	23	14	26	7	15	14	13	12	13
478	339	100	20	18	34	22	18	25	10	14	12	19	11	11	12	11
4 341	1 775	371	195	184	195	160	190	160	186	151	125	109	113	94	88	117
2 866	1 108	154	95	95	106	90	103	80	104	70	45	56	61	49	41	77
1 475	667	217	100	89	89	70	87	80	82	81	80	53	52	45	47	40
2 039	1 824	745	-	-	-	-	-	-	-	-	-	1	-	1	5	6
887	909	312	-	-	-	-	-	-	-	-	-	1	-	1	3	2
1 152	915	433	-	-	-	-	-	-	-	-	-	-	-	-	2	4
8 001	13 508	4 250	225	236	281	226	277	284	324	346	391	334	308	325	259	257
4 087	6 045	1 149	109	122	138	110	150	147	171	169	202	160	172	188	131	117
3 914	7 463	3 101	116	114	143	116	127	137	153	177	189	174	136	137	128	140
4 419	3 749	1 052	54	40	52	38	44	38	42	40	44	49	35	56	53	48
2 063	2 227	410	24	20	33	21	25	23	22	25	23	30	22	25	27	14
2 356	1 522	642	30	20	19	17	19	15	20	15	21	19	13	31	26	34
1 555	1 978	633	18	19	19	19	17	20	19	12	15	9	17	19	19	12
897	1 222	260	8	12	8	11	10	10	11	4	7	3	8	15	9	7
658	756	373	10	7	11	8	7	10	8	8	8	6	9	4	10	5
609	299	37	38	30	26	43	31	30	33	32	30	26	36	31	47	34
286	176	13	25	20	14	24	14	15	22	18	18	16	21	16	28	18
323	123	24	13	10	12	19	17	15	11	14	12	10	15	15	19	16
<b>44 056</b>	<b>20 261</b>	<b>3 593</b>	<b>311</b>	<b>371</b>	<b>490</b>	<b>634</b>	<b>722</b>	<b>771</b>	<b>883</b>	<b>999</b>	<b>968</b>	<b>1 019</b>	<b>1 109</b>	<b>1 268</b>	<b>2 289</b>	<b>3 295</b>
<b>21 934</b>	<b>10 125</b>	<b>1 220</b>	<b>175</b>	<b>202</b>	<b>275</b>	<b>350</b>	<b>399</b>	<b>426</b>	<b>478</b>	<b>531</b>	<b>498</b>	<b>522</b>	<b>581</b>	<b>655</b>	<b>1 200</b>	<b>1 717</b>
<b>22 122</b>	<b>10 136</b>	<b>2 373</b>	<b>136</b>	<b>169</b>	<b>215</b>	<b>284</b>	<b>323</b>	<b>345</b>	<b>405</b>	<b>468</b>	<b>470</b>	<b>497</b>	<b>528</b>	<b>613</b>	<b>1 089</b>	<b>1 578</b>
11 845	5 092	856	16	18	18	32	54	82	75	86	87	112	138	203	712	1 141
6 063	2 130	293	10	11	8	9	28	46	39	47	41	68	65	111	362	616
5 782	2 962	563	6	7	10	23	26	36	36	39	46	44	73	92	350	525
18 688	10 079	1 400	1	2	24	36	59	71	121	153	192	182	208	223	609	1 190
9 259	5 429	470	1	2	17	19	34	33	65	78	101	79	113	112	323	628
9 429	4 650	930	-	-	7	17	25	38	56	75	91	103	95	111	286	562
1 570	975	82	-	7	7	9	12	10	15	12	9	19	23	72	144	60
750	563	19	-	3	4	4	6	2	9	5	2	11	15	36	70	36
820	412	63	-	4	3	5	6	8	6	7	7	8	8	36	74	24
761	279	38	8	8	13	12	24	19	14	20	26	26	29	25	38	41
401	158	13	2	3	5	7	14	11	7	10	15	16	14	15	21	18
360	121	25	6	5	8	5	10	8	7	10	11	10	15	10	17	23
1 780	366	157	81	110	141	157	153	180	191	235	174	217	207	232	234	275
355	80	32	48	67	82	94	90	97	109	138	98	109	112	113	117	137
1 425	286	125	33	43	59	63	63	83	82	97	76	108	95	119	117	138
430	431	174	46	39	33	36	32	27	38	38	22	29	47	32	40	47
226	264	78	19	24	16	18	20	15	15	17	13	16	28	16	19	17
204	167	96	27	15	17	18	12	12	23	21	9	13	19	16	21	30
210	40	-	53	52	48	60	54	49	61	66	68	72	55	70	84	83
117	17	-	33	27	30	32	28	25	25	35	37	37	32	45	43	38
93	23	-	20	25	18	28	26	24	36	31	31	35	23	25	41	45
344	89	19	29	43	81	99	116	106	139	147	132	142	119	119	105	111
174	37	12	14	25	45	60	58	67	83	73	68	70	57	59	59	58
170	52	7	15	18	36	39	58	39	56	74	64	72	62	60	46	53
7 726	2 695	793	44	47	55	83	91	96	110	129	134	124	173	154	196	194
4 366	1 360	275	29	20	27	45	51	53	58	66	57	71	89	79	99	111
3 360	1 335	518	15	27	28	38	40	43	52	63	77	53	84	75	97	83
414	97	51	17	23	22	46	48	42	48	45	59	38	55	71	68	78
97	20	19	11	11	11	27	29	29	26	28	34	18	32	34	45	38
317	77	32	6	12	11	19	19	13	22	17	25	20	23	37	23	40
127	19	9	2	7	22	40	48	60	51	42	29	29	28	23	28	25
36	2	3	-	3	13	23	28	35	30	23	18	13	13	13	18	7
91	17	6	2	4	9	17	20	25	21	19	11	16	15	10	10	18
161	99	14	14	15	26	24	31	29	20	26	36	29	27	44	31	50
90	65	6	8	6	17	12	13	13	12	11	14	14	11	22	24	13
71	34	8	6	9	9	12	18	16	8	15	22	15	16	22	7	37
<b>11 573</b>	<b>2 694</b>	<b>391</b>	<b>739</b>	<b>845</b>	<b>973</b>	<b>984</b>	<b>1 030</b>	<b>1 039</b>	<b>1 066</b>	<b>1 030</b>	<b>1 098</b>	<b>1 134</b>	<b>1 203</b>	<b>1 260</b>	<b>1 380</b>	<b>1 375</b>
<b>7 467</b>	<b>1 603</b>	<b>128</b>	<b>370</b>	<b>440</b>	<b>492</b>	<b>489</b>	<b>531</b>	<b>547</b>	<b>551</b>	<b>498</b>	<b>587</b>	<b>572</b>	<b>624</b>	<b>624</b>	<b>720</b>	<b>690</b>
<b>4 106</b>	<b>1 091</b>	<b>263</b>	<b>369</b>	<b>405</b>	<b>481</b>	<b>495</b>	<b>499</b>	<b>492</b>	<b>515</b>	<b>532</b>	<b>511</b>	<b>562</b>	<b>579</b>	<b>636</b>	<b>660</b>	<b>685</b>
563	139	22	2	-	5	3	4	7	3	6	6	5	8	5	5	11
386	129	9	-	-	1	1	2	4	2	2	1	2	6	3	4	4
177	10	13	2	-	4	2	2	3	1	4	5	3	2	2	1	7

## 1.2.5 (forts.)

Födelseland <sup>1</sup>	Kön	Samtliga	därav efter ålder											
			0–3	4–6	7–9	10–12	13–15	16–17	18–19	20–24	25–29	30–34	35–39	40–49
Burundi	Sa	2 501	17	79	159	168	193	126	135	299	348	357	260	298
	M	1 187	13	40	83	90	103	59	59	138	131	150	120	168
	Kv	1 314	4	39	76	78	90	67	76	161	217	207	140	130
Egypten	Sa	3 379	44	47	45	49	41	41	38	161	359	399	362	716
	M	2 191	16	17	22	25	22	22	20	76	245	255	236	497
	Kv	1 188	28	30	23	24	19	19	18	85	114	144	126	219
Eritrea	Sa	8 963	83	174	233	214	204	114	129	505	1 065	1 155	1 545	2 082
	M	4 340	39	92	114	114	109	56	75	239	436	502	639	1 061
	Kv	4 623	44	82	119	100	95	58	54	266	629	653	906	1 021
Etiopien	Sa	13 052	171	186	178	195	262	156	177	942	1 454	1 571	2 028	3 754
	M	6 786	86	107	103	89	134	65	86	473	720	735	968	1 999
	Kv	6 266	85	79	75	106	128	91	91	469	734	836	1 060	1 755
Gambia	Sa	3 609	15	37	46	78	102	77	109	294	439	500	468	830
	M	2 106	11	17	21	36	43	40	53	143	247	271	256	487
	Kv	1 503	4	20	25	42	59	37	56	151	192	229	212	343
Ghana	Sa	1 754	8	16	36	34	42	38	39	132	239	277	239	391
	M	1 017	4	9	16	16	25	18	18	68	126	165	143	225
	Kv	737	4	7	20	18	17	20	21	64	113	112	96	166
Kenya	Sa	2 129	45	48	62	97	101	68	57	151	279	293	268	357
	M	891	25	19	30	57	49	32	32	67	98	116	95	139
	Kv	1 238	20	29	32	40	52	36	25	84	181	177	173	218
Kongo, Demokratiska Rep.	Sa	2 084	8	34	94	115	130	94	87	262	238	218	176	372
	M	1 082	5	16	53	56	61	50	44	112	124	107	79	212
	Kv	1 002	3	18	41	59	69	44	43	150	114	111	97	160
Marocko	Sa	7 038	24	30	37	45	68	48	55	360	724	890	996	2 043
	M	3 742	14	17	17	24	37	24	30	120	313	402	458	1 116
	Kv	3 296	10	13	20	21	31	24	25	240	411	488	538	927
Nigeria	Sa	2 639	33	41	54	31	36	30	46	139	426	731	486	436
	M	1 885	18	23	30	17	18	17	31	91	275	533	387	328
	Kv	754	15	18	24	14	18	13	15	48	151	198	99	108
Somalia	Sa	31 734	501	1 077	1 528	1 625	1 691	1 425	1 463	4 461	4 603	3 801	2 862	4 336
	M	15 799	251	585	765	826	900	749	755	2 010	2 169	1 815	1 383	2 436
	Kv	15 935	250	492	763	799	791	676	708	2 451	2 434	1 986	1 479	1 900
Sudan	Sa	1 478	22	37	44	35	47	40	50	163	193	259	168	241
	M	837	15	16	20	19	22	23	21	68	104	150	97	152
	Kv	641	7	21	24	16	25	17	29	95	89	109	71	89
Sydafrika	Sa	1 926	140	170	142	35	35	20	21	71	177	224	219	261
	M	1 101	64	82	85	20	15	10	10	43	122	149	131	138
	Kv	825	76	88	57	15	20	10	11	28	55	75	88	123
Tunisien	Sa	3 874	17	31	19	23	29	16	47	175	395	442	440	1 134
	M	2 552	9	12	10	15	21	8	24	103	226	232	234	742
	Kv	1 322	8	19	9	8	8	8	23	72	169	210	206	392
Uganda	Sa	2 853	18	13	36	47	68	58	82	253	383	376	277	601
	M	1 382	10	7	13	24	37	25	33	120	150	177	123	292
	Kv	1 471	8	6	23	23	31	33	49	133	233	199	154	309
Övriga Afrika	Sa	11 593	73	166	262	328	367	279	310	1 037	1 823	2 006	1 517	2 070
	M	6 402	42	77	126	160	178	139	156	505	1 062	1 222	836	1 132
	Kv	5 191	31	89	136	168	189	140	154	532	761	784	681	938
Nordamerika	<b>Sa</b>	<b>30 145</b>	<b>525</b>	<b>778</b>	<b>835</b>	<b>722</b>	<b>703</b>	<b>458</b>	<b>540</b>	<b>1 942</b>	<b>3 044</b>	<b>3 151</b>	<b>3 154</b>	<b>6 223</b>
	<b>M</b>	<b>15 644</b>	<b>231</b>	<b>380</b>	<b>397</b>	<b>355</b>	<b>356</b>	<b>228</b>	<b>303</b>	<b>1 031</b>	<b>1 572</b>	<b>1 677</b>	<b>1 678</b>	<b>3 387</b>
	<b>Kv</b>	<b>14 501</b>	<b>294</b>	<b>398</b>	<b>438</b>	<b>367</b>	<b>347</b>	<b>230</b>	<b>237</b>	<b>911</b>	<b>1 472</b>	<b>1 474</b>	<b>1 476</b>	<b>2 836</b>
El Salvador	Sa	2 637	5	8	16	30	28	23	37	241	360	361	262	676
	M	1 329	2	5	5	17	18	11	19	135	182	194	135	322
	Kv	1 308	3	3	11	13	10	12	18	106	178	167	127	354
Kanada	Sa	2 950	65	68	74	53	60	40	37	163	379	389	321	587
	M	1 499	24	35	36	25	29	20	21	83	188	197	167	321
	Kv	1 451	41	33	38	28	31	20	16	80	191	192	154	266
Kuba	Sa	2 265	2	12	18	35	33	45	61	171	177	210	365	799
	M	1 230	-	7	11	13	17	27	33	79	81	97	196	509
	Kv	1 035	2	5	7	22	16	18	28	92	96	113	169	290
Mexiko	Sa	1 928	17	20	25	32	35	22	21	128	337	368	278	336
	M	903	8	8	10	17	13	12	12	70	195	187	120	141
	Kv	1 025	9	12	15	15	22	10	9	58	142	181	158	195
USA	Sa	16 555	415	611	647	487	441	248	267	901	1 246	1 257	1 478	3 143
	M	8 736	192	292	310	237	216	119	151	475	633	706	836	1 773
	Kv	7 819	223	319	337	250	225	129	116	426	613	551	642	1 370
Övriga Nordamerika	Sa	3 810	21	59	55	85	106	80	117	338	545	566	450	682
	M	1 947	5	33	25	46	63	39	67	189	293	296	224	321
	Kv	1 863	16	26	30	39	43	41	50	149	252	270	226	361



därav efter ålder																
50-64	65-79	80-	5	6	7	8	9	10	11	12	13	14	15	16	17	18
61	1	-	30	36	49	52	58	56	65	47	66	68	59	60	66	69
32	1	-	15	22	26	26	31	38	31	21	37	34	32	28	31	27
29	-	-	15	14	23	26	27	18	34	26	29	34	27	32	35	42
799	218	60	13	14	18	9	18	15	16	18	15	15	11	19	22	18
565	148	25	6	3	10	3	9	4	10	11	8	5	9	10	12	10
234	70	35	7	11	8	6	9	11	6	7	7	10	2	9	10	8
1 265	173	22	63	68	89	67	77	70	77	67	57	70	77	58	56	69
760	96	8	30	40	38	33	43	36	43	35	32	34	43	32	24	44
505	77	14	33	28	51	34	34	34	34	32	25	36	34	26	32	25
1 648	282	48	76	57	65	50	63	60	66	69	89	95	78	77	79	81
1 047	165	9	47	29	36	25	42	26	29	34	49	46	39	35	30	34
601	117	39	29	28	29	25	21	34	37	35	40	49	39	42	49	47
566	47	1	13	14	6	20	20	29	32	17	37	32	33	41	36	53
438	43	-	5	8	4	11	6	16	16	4	15	13	15	19	21	27
128	4	1	8	6	2	9	14	13	16	13	22	19	18	22	15	26
226	33	4	5	3	8	17	11	8	17	9	6	14	22	17	21	19
155	28	1	1	1	5	5	6	6	6	4	3	9	13	6	12	9
71	5	3	4	2	3	12	5	2	11	5	3	5	9	11	9	10
245	51	7	12	21	14	22	26	34	36	27	30	43	28	28	40	33
101	29	2	4	10	9	10	11	23	19	15	17	20	12	10	22	21
144	22	5	8	11	5	12	15	11	17	12	13	23	16	18	18	12
199	50	7	10	18	36	26	32	36	44	35	42	43	45	38	56	40
133	28	2	4	10	18	17	18	19	22	15	18	21	22	20	30	17
66	22	5	6	8	18	9	14	17	22	20	24	22	23	18	26	23
1 304	373	41	11	12	13	9	15	12	15	18	18	20	30	22	26	22
877	278	15	7	6	7	2	8	4	9	11	13	9	15	15	9	12
427	95	26	4	6	6	7	7	8	6	7	5	11	15	7	17	10
127	22	1	18	15	19	19	16	6	11	14	9	11	16	10	20	18
97	19	1	11	8	14	8	8	4	9	4	4	6	8	6	11	9
30	3	-	7	7	5	11	8	2	2	10	5	5	8	4	9	9
1 603	674	84	357	425	486	514	528	547	544	534	548	546	597	702	723	714
919	217	19	179	233	246	255	264	286	282	258	294	290	316	345	404	369
684	457	65	178	192	240	259	264	261	262	276	254	256	281	357	319	345
147	30	2	11	17	12	15	17	12	8	15	11	13	23	15	25	22
105	24	1	4	7	4	8	8	6	5	8	5	8	9	9	14	10
42	6	1	7	10	8	7	9	6	3	7	6	5	14	6	11	12
252	123	36	48	61	51	67	24	12	10	13	11	13	11	11	9	10
142	76	14	20	29	34	32	19	7	6	7	6	3	6	3	7	5
110	47	22	28	32	17	35	5	5	4	6	5	10	5	8	2	5
938	152	16	13	9	6	4	9	12	3	8	5	12	12	7	9	18
787	123	6	6	2	4	1	5	6	2	7	3	9	9	2	6	11
151	29	10	7	7	2	3	4	6	1	1	2	3	3	5	3	7
531	98	12	4	6	10	10	16	17	13	17	22	21	25	21	37	33
307	58	6	3	2	2	6	5	8	7	9	14	12	11	10	15	11
224	40	6	1	4	8	4	11	9	6	8	8	9	14	11	22	22
1 099	228	28	53	69	86	80	96	106	106	116	126	113	128	129	150	145
616	141	10	28	30	34	46	46	54	53	53	68	51	59	71	68	70
483	87	18	25	39	52	34	50	52	53	63	58	62	69	58	82	75
<b>4 701</b>	<b>2 028</b>	<b>1 341</b>	<b>287</b>	<b>268</b>	<b>247</b>	<b>309</b>	<b>279</b>	<b>255</b>	<b>250</b>	<b>217</b>	<b>256</b>	<b>241</b>	<b>206</b>	<b>223</b>	<b>235</b>	<b>264</b>
<b>2 465</b>	<b>1 062</b>	<b>522</b>	<b>148</b>	<b>130</b>	<b>125</b>	<b>146</b>	<b>126</b>	<b>121</b>	<b>119</b>	<b>115</b>	<b>127</b>	<b>120</b>	<b>109</b>	<b>108</b>	<b>120</b>	<b>149</b>
<b>2 236</b>	<b>966</b>	<b>819</b>	<b>139</b>	<b>138</b>	<b>122</b>	<b>163</b>	<b>153</b>	<b>134</b>	<b>131</b>	<b>102</b>	<b>129</b>	<b>121</b>	<b>97</b>	<b>115</b>	<b>115</b>	<b>115</b>
449	110	31	1	3	5	5	6	7	13	10	10	7	11	12	11	15
238	32	14	-	2	2	1	2	3	6	8	7	4	7	5	6	8
211	78	17	1	1	3	4	4	4	7	2	3	3	4	7	5	7
430	189	95	28	24	22	27	25	15	23	15	17	28	15	19	21	18
219	94	40	15	13	11	12	13	9	10	6	10	12	7	6	14	11
211	95	55	13	11	11	15	12	6	13	9	7	16	8	13	7	7
226	91	20	4	4	5	5	8	10	15	10	16	9	8	19	26	29
112	39	9	2	2	5	3	3	4	5	4	9	4	4	10	17	16
114	52	11	2	2	-	2	5	6	10	6	7	5	4	9	9	13
244	55	10	6	8	10	5	10	14	6	12	11	12	12	13	9	13
82	24	4	1	4	4	3	3	6	3	8	4	4	5	7	5	5
162	31	6	5	4	6	2	7	8	3	4	7	8	7	6	4	8
2 823	1 422	1 169	231	205	189	248	210	181	170	136	165	152	124	126	122	132
1 572	779	445	121	95	93	121	96	85	82	70	73	77	66	63	56	74
1 251	643	724	110	110	96	127	114	96	88	66	92	75	58	63	66	58
529	161	16	17	24	16	19	20	28	23	34	37	33	36	34	46	57
242	94	10	9	14	10	6	9	14	13	19	24	19	20	17	22	35
287	67	6	8	10	6	13	11	14	10	15	13	14	16	17	24	22

## 1.2.5 (forts.)

Födelseland <sup>1</sup>	Kön	Samtliga	därav efter ålder											
			0–3	4–6	7–9	10–12	13–15	16–17	18–19	20–24	25–29	30–34	35–39	40–49
Sydamerika	Sa	<b>62 465</b>	<b>323</b>	<b>561</b>	<b>881</b>	<b>1 091</b>	<b>1 370</b>	<b>1 090</b>	<b>1 311</b>	<b>4 788</b>	<b>7 358</b>	<b>8 216</b>	<b>6 929</b>	<b>11 433</b>
	M	<b>30 450</b>	<b>163</b>	<b>290</b>	<b>487</b>	<b>580</b>	<b>759</b>	<b>601</b>	<b>744</b>	<b>2 588</b>	<b>3 766</b>	<b>4 105</b>	<b>3 239</b>	<b>5 209</b>
	Kv	<b>32 015</b>	<b>160</b>	<b>271</b>	<b>394</b>	<b>511</b>	<b>611</b>	<b>489</b>	<b>567</b>	<b>2 200</b>	<b>3 592</b>	<b>4 111</b>	<b>3 690</b>	<b>6 224</b>
Argentina	Sa	2 833	8	13	16	33	21	14	13	110	204	550	362	406
	M	1 456	3	9	10	18	8	9	7	62	122	304	195	205
	Kv	1 377	5	4	6	15	13	5	6	48	82	246	167	201
Bolivia	Sa	3 482	29	61	70	77	100	82	107	223	411	497	401	586
	M	1 790	12	34	34	37	54	43	59	126	209	258	197	277
	Kv	1 692	17	27	36	40	46	39	48	97	202	239	204	309
Brasilien	Sa	5 762	61	97	120	140	200	176	182	562	822	822	713	987
	M	2 070	29	50	61	74	114	98	100	275	333	279	200	237
	Kv	3 692	32	47	59	66	86	78	82	287	489	543	513	750
Chile	Sa	28 320	34	67	104	180	226	130	179	1 486	3 128	3 619	3 149	5 964
	M	14 248	16	37	63	80	126	76	87	787	1 680	1 921	1 629	2 987
	Kv	14 072	18	30	41	100	100	54	92	699	1 448	1 698	1 520	2 977
Colombia	Sa	10 219	151	237	433	437	572	464	570	1 583	1 648	1 204	745	1 115
	M	5 256	88	127	245	242	330	253	344	920	877	605	314	450
	Kv	4 963	63	110	188	195	242	211	226	663	771	599	431	665
Ecuador	Sa	1 896	16	25	48	73	79	53	54	134	210	373	307	299
	M	966	4	6	25	45	40	26	35	71	114	197	156	132
	Kv	930	12	19	23	28	39	27	19	63	96	176	151	167
Peru	Sa	6 541	17	42	65	118	129	137	174	564	693	753	796	1 546
	M	2 997	8	20	38	67	68	79	97	284	307	341	336	687
	Kv	3 544	9	22	27	51	61	58	77	280	386	412	460	859
Uruguay	Sa	2 278	1	10	12	19	18	7	16	55	84	223	306	340
	M	1 151	-	4	6	10	5	3	8	31	35	125	160	170
	Kv	1 127	1	6	6	9	13	4	8	24	49	98	146	170
Övriga Sydamerika	Sa	1 134	6	9	13	14	25	27	16	71	158	175	150	190
	M	516	3	3	5	7	14	14	7	32	89	75	52	64
	Kv	618	3	6	8	7	11	13	9	39	69	100	98	126
Asien	Sa	<b>388 037</b>	<b>4 004</b>	<b>7 125</b>	<b>8 753</b>	<b>11 066</b>	<b>12 801</b>	<b>9 569</b>	<b>10 932</b>	<b>37 195</b>	<b>53 168</b>	<b>47 527</b>	<b>43 658</b>	<b>74 606</b>
	M	<b>189 872</b>	<b>2 047</b>	<b>3 160</b>	<b>4 068</b>	<b>5 510</b>	<b>6 617</b>	<b>5 100</b>	<b>5 767</b>	<b>18 216</b>	<b>27 018</b>	<b>22 186</b>	<b>18 903</b>	<b>35 980</b>
	Kv	<b>198 165</b>	<b>1 957</b>	<b>3 965</b>	<b>4 685</b>	<b>5 556</b>	<b>6 184</b>	<b>4 469</b>	<b>5 165</b>	<b>18 979</b>	<b>26 150</b>	<b>25 341</b>	<b>24 755</b>	<b>38 626</b>
Afghanistan	Sa	12 745	35	96	231	490	822	1 003	881	2 108	1 714	1 211	1 023	1 655
	M	7 258	17	46	126	275	476	735	579	1 133	976	665	550	878
	Kv	5 487	18	50	105	215	346	268	302	975	738	546	473	777
Armenien	Sa	1 508	7	13	25	45	66	49	80	192	196	201	178	282
	M	738	3	5	14	30	32	26	42	92	84	98	93	142
	Kv	770	4	8	11	15	34	23	38	100	112	103	85	140
Azerbajdzjan	Sa	1 905	6	22	62	87	132	78	86	203	162	208	235	388
	M	878	4	12	32	48	75	33	55	111	92	93	75	142
	Kv	1 027	2	10	30	39	57	45	31	92	70	115	160	246
Bangladesh	Sa	5 500	31	43	41	50	75	37	77	481	1 180	916	703	1 157
	M	3 317	17	25	20	28	36	18	43	269	815	519	339	707
	Kv	2 183	14	18	21	22	39	19	34	212	365	397	364	450
Filippinerna	Sa	9 261	99	129	179	235	283	210	263	703	1 043	1 232	1 231	2 119
	M	2 076	62	59	97	122	156	112	127	269	237	225	209	194
	Kv	7 185	37	70	82	113	127	98	136	434	806	1 007	1 022	1 925
Indien	Sa	16 457	243	265	281	327	312	222	246	2 136	3 901	3 080	1 773	1 562
	M	8 026	96	103	79	121	119	65	58	1 076	2 116	1 523	758	680
	Kv	8 431	147	162	202	206	193	157	188	1 060	1 785	1 557	1 015	882
Indonesien	Sa	2 135	13	25	30	34	23	17	10	67	585	516	256	250
	M	969	8	12	16	16	13	6	4	28	314	223	96	80
	Kv	1 166	5	13	14	18	10	11	6	39	271	293	160	170
Irak	Sa	117 919	1 285	2 799	3 498	4 888	5 990	4 359	5 289	12 622	13 017	12 588	12 689	20 632
	M	64 203	655	1 494	1 809	2 513	3 180	2 354	2 930	6 347	6 909	6 787	6 867	11 854
	Kv	53 716	630	1 305	1 689	2 375	2 810	2 005	2 359	6 275	6 108	5 801	5 822	8 778
Iran	Sa	59 922	89	150	282	406	488	433	608	4 191	8 440	6 069	4 937	15 435
	M	31 567	33	81	139	200	254	226	315	2 115	4 304	2 961	2 181	8 456
	Kv	28 355	56	69	143	206	234	207	293	2 076	4 136	3 108	2 756	6 979
Israel	Sa	2 359	25	43	93	89	74	50	53	138	255	284	284	473
	M	1 418	14	22	47	51	38	32	25	67	138	162	179	314
	Kv	941	11	21	46	38	36	18	28	71	117	122	105	159
Japan	Sa	2 894	51	70	72	55	25	16	14	82	266	373	438	496
	M	921	24	30	31	31	9	9	6	21	63	93	127	124
	Kv	1 973	27	40	41	24	16	7	8	61	203	280	311	372

därav efter ålder																
50-64	65-79	80-	5	6	7	8	9	10	11	12	13	14	15	16	17	18
<b>12 996</b>	<b>3 310</b>	<b>808</b>	<b>186</b>	<b>215</b>	<b>260</b>	<b>297</b>	<b>324</b>	<b>348</b>	<b>344</b>	<b>399</b>	<b>407</b>	<b>458</b>	<b>505</b>	<b>517</b>	<b>573</b>	<b>648</b>
<b>6 209</b>	<b>1 504</b>	<b>206</b>	<b>92</b>	<b>110</b>	<b>134</b>	<b>170</b>	<b>183</b>	<b>184</b>	<b>176</b>	<b>220</b>	<b>230</b>	<b>251</b>	<b>278</b>	<b>281</b>	<b>320</b>	<b>368</b>
<b>6 787</b>	<b>1 806</b>	<b>602</b>	<b>94</b>	<b>105</b>	<b>126</b>	<b>127</b>	<b>141</b>	<b>164</b>	<b>168</b>	<b>179</b>	<b>177</b>	<b>207</b>	<b>227</b>	<b>236</b>	<b>253</b>	<b>280</b>
741	255	87	4	4	4	6	6	13	9	11	5	5	11	6	8	5
355	126	23	3	4	3	3	4	9	7	2	3	2	3	4	5	3
386	129	64	1	-	1	3	2	4	2	9	2	3	8	2	3	2
623	173	42	19	24	31	16	23	21	30	26	36	35	29	35	47	46
345	92	13	13	11	15	7	12	7	17	13	21	17	16	14	29	26
278	81	29	6	13	16	9	11	14	13	13	15	18	13	21	18	20
696	156	28	33	29	30	40	50	49	36	55	55	59	86	91	85	91
164	46	10	13	18	17	18	26	26	18	30	29	36	49	50	48	52
532	110	18	20	11	13	22	24	23	18	25	26	23	37	41	37	39
7 626	1 950	478	25	24	23	33	48	49	60	71	67	82	77	63	67	89
3 786	861	112	14	14	14	20	29	20	24	36	38	47	41	37	39	42
3 840	1 089	366	11	10	9	13	19	29	36	35	29	35	36	26	28	47
872	172	16	73	103	138	154	141	142	136	159	174	184	214	212	252	289
384	71	6	38	52	70	96	79	81	69	92	98	106	126	123	130	172
488	101	10	35	51	68	58	62	61	67	67	76	78	88	89	122	117
186	33	6	9	7	10	18	20	24	23	26	19	35	25	26	27	33
91	22	2	-	1	4	10	11	15	14	16	13	14	13	11	15	22
95	11	4	9	6	6	8	9	9	9	10	6	21	12	15	12	11
1 181	249	77	17	17	17	22	26	38	37	43	36	47	46	71	66	75
534	109	22	7	8	9	13	16	20	19	28	20	24	24	36	43	42
647	140	55	10	9	8	9	10	18	18	15	16	23	22	35	23	33
867	258	62	3	4	2	4	6	7	9	3	6	4	8	4	3	10
447	133	14	2	1	1	2	3	3	5	2	1	2	2	1	2	5
420	125	48	1	3	1	2	3	4	4	1	5	2	6	3	1	5
204	64	12	3	3	5	4	4	5	4	5	9	7	9	9	18	10
103	44	4	2	1	1	1	3	3	3	1	7	3	4	5	9	4
101	20	8	1	2	4	3	1	2	1	4	2	4	5	4	9	6
<b>52 554</b>	<b>12 393</b>	<b>2 686</b>	<b>2 423</b>	<b>2 404</b>	<b>2 675</b>	<b>2 897</b>	<b>3 181</b>	<b>3 395</b>	<b>3 648</b>	<b>4 023</b>	<b>4 040</b>	<b>4 313</b>	<b>4 448</b>	<b>4 719</b>	<b>4 850</b>	<b>5 270</b>
<b>28 419</b>	<b>5 957</b>	<b>924</b>	<b>1 110</b>	<b>992</b>	<b>1 159</b>	<b>1 351</b>	<b>1 558</b>	<b>1 673</b>	<b>1 843</b>	<b>1 994</b>	<b>2 045</b>	<b>2 226</b>	<b>2 346</b>	<b>2 492</b>	<b>2 608</b>	<b>2 863</b>
<b>24 135</b>	<b>6 436</b>	<b>1 762</b>	<b>1 313</b>	<b>1 412</b>	<b>1 516</b>	<b>1 546</b>	<b>1 623</b>	<b>1 722</b>	<b>1 805</b>	<b>2 029</b>	<b>1 995</b>	<b>2 087</b>	<b>2 102</b>	<b>2 227</b>	<b>2 242</b>	<b>2 407</b>
1 094	353	29	26	47	53	69	109	140	145	205	209	285	328	482	521	446
651	143	8	13	22	33	37	56	76	82	117	108	162	206	343	392	291
443	210	21	13	25	20	32	53	64	63	88	101	123	122	139	129	155
137	29	8	6	5	8	6	11	14	14	17	23	19	24	22	27	45
61	12	4	3	2	4	3	7	6	11	13	12	7	13	12	14	27
76	17	4	3	3	4	3	4	8	3	4	11	12	11	10	13	18
202	31	3	6	9	11	21	30	28	33	26	34	48	50	29	49	45
95	10	1	4	5	4	13	15	14	21	13	17	29	29	13	20	30
107	21	2	2	4	7	8	15	14	12	13	17	19	21	16	29	15
617	65	27	14	14	11	11	19	11	23	16	18	37	20	14	23	33
451	27	3	8	7	6	5	9	9	14	5	8	16	12	5	13	21
166	38	24	6	7	5	6	10	2	9	11	10	21	8	9	10	12
1 329	175	31	48	42	41	74	64	61	83	91	94	92	97	101	109	135
149	54	4	21	19	23	41	33	33	51	38	48	52	56	54	58	66
1 180	121	27	27	23	18	33	31	28	32	53	46	40	41	47	51	69
1 472	518	119	85	74	80	93	108	105	113	109	93	108	111	107	115	114
867	316	49	38	28	26	26	27	45	41	35	33	45	41	33	32	23
605	202	70	47	46	54	67	81	60	72	74	60	63	70	74	83	91
166	116	27	7	13	4	13	13	11	11	12	7	7	9	11	6	2
64	76	13	3	6	3	8	5	5	3	8	3	3	7	5	1	1
102	40	14	4	7	1	5	8	6	8	4	4	4	2	6	5	1
14 172	3 534	557	986	828	997	1 176	1 325	1 474	1 562	1 852	1 901	1 975	2 114	2 177	2 182	2 501
8 638	1 657	209	524	448	513	589	707	745	813	955	1 021	1 038	1 121	1 170	1 184	1 441
5 534	1 877	348	462	380	484	587	618	729	749	897	880	937	993	1 007	998	1 060
14 531	2 995	868	58	53	79	92	111	122	144	140	120	174	194	222	211	280
8 560	1 465	277	37	20	40	53	46	54	73	73	71	75	108	127	99	137
5 971	1 530	591	21	33	39	39	65	68	71	67	49	99	86	95	112	143
413	82	3	18	16	27	28	38	31	32	26	21	25	28	23	27	26
273	56	-	8	10	12	17	18	18	19	14	11	13	14	13	19	13
140	26	3	10	6	15	11	20	13	13	12	10	12	14	10	8	13
598	298	40	17	26	30	20	22	23	17	15	10	7	8	7	9	9
229	115	9	9	10	17	7	7	14	11	6	3	4	2	4	5	5
369	183	31	8	16	13	13	15	9	6	9	7	3	6	3	4	4

## 1.2.5 (forts.)

Födelseland <sup>1</sup>	Kön	Samtliga	därav efter ålder											
			0–3	4–6	7–9	10–12	13–15	16–17	18–19	20–24	25–29	30–34	35–39	40–49
Jordanien	Sa	2 643	56	72	126	136	115	71	56	199	348	378	299	379
	M	1 567	29	37	62	77	68	40	28	96	197	270	202	209
	Kv	1 076	27	35	64	59	47	31	28	103	151	108	97	170
Kina	Sa	21 202	638	1 451	1 123	612	496	331	483	2 909	3 903	1 904	1 753	3 033
	M	8 078	259	174	127	118	151	125	222	1 345	1 844	800	641	1 098
	Kv	13 124	379	1 277	996	494	345	206	261	1 564	2 059	1 104	1 112	1 935
Korea, Syd-	Sa	10 232	287	335	341	337	375	175	162	1 140	1 349	1 190	2 567	1 519
	M	3 944	202	221	228	236	231	103	73	453	556	370	733	394
	Kv	6 288	85	114	113	101	144	72	89	687	793	820	1 834	1 125
Kuwait	Sa	1 396	6	4	8	10	19	16	49	203	250	288	238	263
	M	809	5	1	2	3	9	8	23	107	131	184	146	166
	Kv	587	1	3	6	7	10	8	26	96	119	104	92	97
Libanon	Sa	23 701	42	105	155	166	165	119	208	2 106	3 189	3 124	3 283	6 687
	M	13 082	24	57	79	81	94	64	95	1 017	1 717	1 693	1 630	3 968
	Kv	10 619	18	48	76	85	71	55	113	1 089	1 472	1 431	1 653	2 719
Pakistan	Sa	9 161	99	114	93	96	113	66	107	1 023	2 949	1 530	836	1 004
	M	6 504	56	52	44	47	64	29	50	727	2 430	1 157	518	567
	Kv	2 657	43	62	49	49	49	37	57	296	519	373	318	437
Palestina	Sa	3 232	41	106	178	198	147	96	83	202	273	341	255	394
	M	1 968	23	49	104	97	70	44	46	98	168	243	180	272
	Kv	1 264	18	57	74	101	77	52	37	104	105	98	75	122
Saudiarabien	Sa	1 541	31	48	47	84	194	230	104	190	269	175	92	69
	M	800	16	24	30	46	96	117	52	91	135	94	47	45
	Kv	741	15	24	17	38	98	113	52	99	134	81	45	24
Sri Lanka	Sa	6 652	11	20	22	28	47	87	241	905	1 737	1 164	596	836
	M	2 914	5	9	11	14	24	48	124	440	786	496	259	349
	Kv	3 738	6	11	11	14	23	39	117	465	951	668	337	487
Syrien	Sa	19 646	120	76	158	212	244	187	217	1 447	2 212	2 588	2 480	4 843
	M	9 887	68	41	81	129	120	83	90	618	1 089	1 295	1 219	2 460
	Kv	9 759	52	35	77	83	124	104	127	829	1 123	1 293	1 261	2 383
Thailand	Sa	28 739	323	637	976	1 375	1 474	942	795	1 760	3 015	4 829	4 229	5 709
	M	6 314	177	332	509	702	706	451	395	659	586	807	438	349
	Kv	22 425	146	305	467	673	768	491	400	1 101	2 429	4 022	3 791	5 360
Uzbekistan	Sa	2 073	29	68	99	146	111	80	86	196	263	279	227	330
	M	1 018	17	31	53	67	58	48	56	104	142	138	100	153
	Kv	1 055	12	37	46	79	53	32	30	92	121	141	127	177
Vietnam	Sa	13 995	187	173	297	598	536	380	330	896	1 203	1 586	1 813	3 211
	M	6 493	109	106	158	262	289	178	126	386	504	653	808	1 633
	Kv	7 502	78	67	139	336	247	202	204	510	699	933	1 005	1 578
Övriga Asien	Sa	11 219	250	261	336	362	475	315	404	1 096	1 449	1 473	1 243	1 880
	M	5 123	124	137	170	196	249	146	203	547	685	637	508	746
	Kv	6 096	126	124	166	166	226	169	201	549	764	836	735	1 134
Oceanien	Sa	<b>4 251</b>	<b>92</b>	<b>93</b>	<b>99</b>	<b>97</b>	<b>88</b>	<b>58</b>	<b>58</b>	<b>224</b>	<b>630</b>	<b>707</b>	<b>747</b>	<b>847</b>
	M	<b>2 714</b>	<b>40</b>	<b>44</b>	<b>62</b>	<b>57</b>	<b>48</b>	<b>27</b>	<b>29</b>	<b>142</b>	<b>419</b>	<b>485</b>	<b>494</b>	<b>586</b>
	Kv	<b>1 537</b>	<b>52</b>	<b>49</b>	<b>37</b>	<b>40</b>	<b>40</b>	<b>31</b>	<b>29</b>	<b>82</b>	<b>211</b>	<b>222</b>	<b>253</b>	<b>261</b>
Australien	Sa	3 158	73	80	82	76	64	41	45	175	496	509	524	612
	M	2 003	36	38	52	44	38	16	25	112	325	346	334	425
	Kv	1 155	37	42	30	32	26	25	20	63	171	163	190	187
Övriga Oceanien	Sa	1 093	19	13	17	21	24	17	13	49	134	198	223	235
	M	711	4	6	10	13	10	11	4	30	94	139	160	161
	Kv	382	15	7	7	8	14	6	9	19	40	59	63	74
Sovjet-Unionen	Sa	<b>6 348</b>	-	-	-	<b>1</b>	<b>5</b>	<b>4</b>	<b>55</b>	<b>372</b>	<b>406</b>	<b>303</b>	<b>327</b>	<b>1 032</b>
	M	<b>2 258</b>	-	-	-	<b>1</b>	<b>3</b>	<b>2</b>	<b>29</b>	<b>188</b>	<b>192</b>	<b>151</b>	<b>124</b>	<b>297</b>
	Kv	<b>4 090</b>	-	-	-	-	<b>2</b>	<b>2</b>	<b>26</b>	<b>184</b>	<b>214</b>	<b>152</b>	<b>203</b>	<b>735</b>
Okänt	Sa	751	25	30	21	34	28	22	14	57	89	104	72	95
	M	422	14	13	16	21	15	14	9	21	49	49	46	53
	Kv	329	11	17	5	13	13	8	5	36	40	55	26	42

1) De nordiska länderna plus de 85 vanligaste födelseländerna.

därav efter ålder																
50-64	65-79	80-	5	6	7	8	9	10	11	12	13	14	15	16	17	18
315	85	8	30	22	42	40	44	57	40	39	33	49	33	41	30	28
183	68	1	19	9	21	17	24	32	22	23	19	28	21	24	16	17
132	17	7	11	13	21	23	20	25	18	16	14	21	12	17	14	11
1 655	622	289	442	566	478	354	291	225	187	200	170	186	140	173	158	193
750	309	115	53	39	37	44	46	42	39	37	44	57	50	66	59	82
905	313	174	389	527	441	310	245	183	148	163	126	129	90	107	99	111
299	140	16	106	137	100	127	114	126	127	84	142	124	109	82	93	101
76	60	8	70	82	66	84	78	88	87	61	75	91	65	52	51	51
223	80	8	36	55	34	43	36	38	40	23	67	33	44	30	42	50
40	2	-	1	2	2	2	4	4	2	4	3	9	7	5	11	17
23	1	-	-	-	1	-	1	1	1	1	1	6	2	3	5	7
17	1	-	1	2	1	2	3	3	1	3	2	3	5	2	6	10
3 455	755	142	42	34	50	42	63	43	57	66	58	63	44	53	66	75
2 143	375	45	23	19	24	19	36	18	32	31	35	33	26	24	40	38
1 312	380	97	19	15	26	23	27	25	25	35	23	30	18	29	26	37
955	155	21	39	34	36	26	31	24	39	33	34	35	44	34	32	52
647	108	8	18	16	14	11	19	12	19	16	20	23	21	11	18	21
308	47	13	21	18	22	15	12	12	20	17	14	12	23	23	14	31
471	389	58	35	41	60	55	63	58	71	69	53	48	46	44	52	44
329	225	20	20	14	34	31	39	31	31	35	24	24	22	19	25	28
142	164	38	15	27	26	24	24	27	40	34	29	24	24	25	27	16
7	-	1	14	20	19	12	16	21	27	36	56	48	90	101	129	71
6	-	1	8	10	13	7	10	11	15	20	28	23	45	53	64	39
1	-	-	6	10	6	5	6	10	12	16	28	25	45	48	65	32
808	129	21	8	6	6	12	4	8	10	10	13	14	20	37	50	131
290	52	7	2	3	2	6	3	6	4	4	6	6	12	26	22	69
518	77	14	6	3	4	6	1	2	6	6	7	8	8	11	28	62
3 590	1 040	232	17	32	47	46	65	58	71	83	80	92	72	89	98	93
2 003	504	87	5	17	20	26	35	40	40	49	38	49	33	37	46	42
1 587	536	145	12	15	27	20	30	18	31	34	42	43	39	52	52	51
2 512	145	18	230	240	283	345	348	398	466	511	527	482	465	487	455	421
181	21	1	122	122	136	186	187	208	225	269	245	224	237	224	227	225
2 331	124	17	108	118	147	159	161	190	241	242	282	258	228	263	228	196
137	14	8	29	21	22	31	46	46	52	48	31	41	39	38	42	43
45	3	3	16	11	15	16	22	17	23	27	14	21	23	24	24	30
92	11	5	13	10	7	15	24	29	29	21	17	20	16	14	18	13
2 164	507	114	63	36	85	90	122	176	216	206	153	185	198	186	194	186
1 040	203	38	36	24	43	49	66	78	107	77	85	102	102	82	96	72
1 124	304	76	27	12	42	41	56	98	109	129	68	83	96	104	98	114
1 415	214	46	96	86	104	112	120	131	106	125	157	160	158	154	161	179
665	97	13	50	49	52	56	62	70	59	67	76	95	78	68	78	87
750	117	33	46	37	52	56	58	61	47	58	81	65	80	86	83	92
<b>403</b>	<b>86</b>	<b>22</b>	<b>28</b>	<b>35</b>	<b>32</b>	<b>35</b>	<b>32</b>	<b>29</b>	<b>35</b>	<b>33</b>	<b>34</b>	<b>29</b>	<b>25</b>	<b>29</b>	<b>29</b>	<b>26</b>
<b>229</b>	<b>45</b>	<b>7</b>	<b>15</b>	<b>13</b>	<b>21</b>	<b>18</b>	<b>23</b>	<b>18</b>	<b>19</b>	<b>20</b>	<b>20</b>	<b>18</b>	<b>10</b>	<b>12</b>	<b>15</b>	<b>14</b>
<b>174</b>	<b>41</b>	<b>15</b>	<b>13</b>	<b>22</b>	<b>11</b>	<b>17</b>	<b>9</b>	<b>11</b>	<b>16</b>	<b>13</b>	<b>14</b>	<b>11</b>	<b>15</b>	<b>17</b>	<b>14</b>	<b>12</b>
299	64	18	23	30	26	32	24	23	30	23	27	25	12	17	24	21
167	39	6	12	12	19	16	17	13	17	14	17	15	6	6	10	11
132	25	12	11	18	7	16	7	10	13	9	10	10	6	11	14	10
104	22	4	5	5	6	3	8	6	5	10	7	4	13	12	5	5
62	6	1	3	1	2	2	6	5	2	6	3	3	4	6	5	3
42	16	3	2	4	4	1	2	1	3	4	4	1	9	6	-	2
<b>1 673</b>	<b>1 316</b>	<b>854</b>	-	-	-	-	-	-	<b>1</b>	-	<b>3</b>	-	<b>2</b>	-	<b>4</b>	<b>14</b>
<b>478</b>	<b>502</b>	<b>291</b>	-	-	-	-	-	-	<b>1</b>	-	<b>2</b>	-	<b>1</b>	-	<b>2</b>	<b>7</b>
<b>1 195</b>	<b>814</b>	<b>563</b>	-	-	-	-	-	-	-	-	<b>1</b>	-	<b>1</b>	-	<b>2</b>	<b>7</b>
<b>65</b>	<b>67</b>	<b>28</b>	<b>6</b>	<b>15</b>	<b>5</b>	<b>6</b>	<b>10</b>	<b>10</b>	<b>10</b>	<b>14</b>	<b>9</b>	<b>7</b>	<b>12</b>	<b>11</b>	<b>11</b>	<b>10</b>
<b>34</b>	<b>45</b>	<b>23</b>	<b>4</b>	<b>2</b>	<b>3</b>	<b>4</b>	<b>9</b>	<b>7</b>	<b>5</b>	<b>9</b>	<b>6</b>	<b>3</b>	<b>6</b>	<b>8</b>	<b>6</b>	<b>5</b>
<b>31</b>	<b>22</b>	<b>5</b>	<b>2</b>	<b>13</b>	<b>2</b>	<b>2</b>	<b>1</b>	<b>3</b>	<b>5</b>	<b>5</b>	<b>3</b>	<b>4</b>	<b>6</b>	<b>3</b>	<b>5</b>	<b>5</b>

## 1.2.6 Utrikes födda i hela riket efter födelseland och invandringsår den 31 december 2009

1.2.6 Foreign-born persons in the whole country by country of birth and year of immigration  
Dec. 31, 2009

Födelseland <sup>1</sup>	Samtliga	därav efter invandringsår							
		Okänt	-1969	1970– 1979	1980– 1989	1990– 1999	2000– 2007	2008	2009
<b>Samtliga utrikes födda</b>	<b>1 337 965</b>	<b>29 426</b>	<b>169 703</b>	<b>136 768</b>	<b>182 112</b>	<b>292 132</b>	<b>360 066</b>	<b>81 181</b>	<b>86 577</b>
<b>Norden utom Sverige</b>	<b>266 519</b>	<b>12 723</b>	<b>108 398</b>	<b>55 646</b>	<b>24 054</b>	<b>18 135</b>	<b>34 233</b>	<b>6 090</b>	<b>7 240</b>
Danmark	46 002	2 125	11 974	6 575	3 703	3 607	12 862	2 429	2 727
Finland	172 218	7 076	85 779	44 052	14 033	8 387	9 162	1 587	2 142
Island	4 480	37	191	551	744	820	1 208	341	588
Norge	43 819	3 485	10 454	4 468	5 574	5 321	11 001	1 733	1 783
<b>EU27 utom Norden</b>	<b>259 300</b>	<b>8 927</b>	<b>40 515</b>	<b>26 570</b>	<b>34 315</b>	<b>34 045</b>	<b>73 135</b>	<b>21 670</b>	<b>20 123</b>
Belgien	1 850	65	143	131	156	291	696	178	190
Bulgarien	6 231	18	234	274	548	1 885	1 788	795	689
Estland	9 942	3 570	1 634	100	169	1 272	2 257	383	557
Frankrike	7 798	171	600	643	654	1 349	2 689	852	840
Grekland	11 217	102	2 183	3 034	1 390	1 231	2 169	604	504
Irland	1 870	4	42	108	194	323	798	178	223
Italien	7 531	156	2 155	703	694	923	1 734	604	562
Lettland	4 116	383	394	28	27	606	1 425	363	890
Litauen	5 572	30	47	14	9	373	3 116	838	1 145
Nederländerna	8 324	170	950	470	571	960	3 513	946	744
Polen	67 518	527	2 508	8 503	14 060	8 737	21 441	6 585	5 157
Portugal	2 876	20	421	709	529	335	542	155	165
Rumänien	18 532	94	326	561	4 700	4 251	4 560	2 202	1 838
Slovakien	1 058	2	4	1	5	136	528	168	214
Slovenien	962	8	348	113	51	150	187	57	48
Spanien	6 539	90	1 006	866	683	788	1 929	535	642
Storbritannien och Nordirland	20 368	264	1 359	2 535	2 718	3 435	6 859	1 599	1 599
Tjeckien	1 199	2	7	10	7	154	578	254	187
Tjeckoslovakien	6 108	218	2 542	1 351	1 170	570	181	51	25
Tyskland	47 803	2 250	16 146	3 205	2 787	4 341	13 163	3 140	2 771
Ungern	15 119	416	4 370	2 428	2 739	1 392	1 998	909	867
Österrike	5 891	364	3 044	626	326	400	735	194	202
Övriga EU27 utom Norden	876	3	52	157	128	143	249	80	64
<b>Europa utom EU27 och Norden</b>	<b>217 072</b>	<b>1 464</b>	<b>14 344</b>	<b>21 234</b>	<b>16 720</b>	<b>99 006</b>	<b>49 621</b>	<b>6 792</b>	<b>7 891</b>
Albanien	1 138	6	52	28	4	178	630	109	131
Bosnien och Hercegovina	56 127	229	165	287	175	46 251	7 625	725	670
Jugoslavien	71 578	710	10 927	10 951	5 712	33 437	9 398	249	194
Kosovo	1 194	10	-	-	5	70	75	72	962
Kroatien	6 237	54	1 191	699	332	2 595	1 122	94	150
Makedonien	4 491	16	278	457	289	1 289	1 486	355	321
Ryssland	14 443	82	14	3	17	4 527	7 668	939	1 193
Schweiz	2 984	76	565	298	279	525	802	220	219
Serbien	4 613	3	6	6	1	10	1 937	1 696	954
Serbien och Montenegro	6 608	3	10	3	2	14	6 528	28	20
Turkiet	40 766	259	1 125	8 501	9 890	8 656	8 595	1 565	2 175
Ukraina	4 235	10	8	-	3	1 063	2 250	409	492
Vitryssland	1 873	2	-	-	4	313	1 147	165	242
Övriga Europa utom EU27 och Norden	785	4	3	1	7	78	358	166	168
<b>Afrika</b>	<b>103 077</b>	<b>893</b>	<b>955</b>	<b>4 327</b>	<b>11 385</b>	<b>24 726</b>	<b>36 915</b>	<b>10 090</b>	<b>13 786</b>
Algeriet	2 471	6	72	253	347	638	827	156	172
Angola	708	8	2	10	112	215	299	23	39
Burundi	2 501	9	1	1	5	53	2 084	187	161
Egypten	3 379	30	127	295	420	785	1 089	265	368
Elfenbenskusten	674	10	-	9	22	197	299	55	82
Eritrea	8 963	54	3	151	1 981	1 807	2 766	1 006	1 195
Etiopien	13 052	122	124	860	3 458	4 088	2 682	724	994
Gambia	3 609	27	9	217	498	1 148	1 131	271	308
Ghana	1 754	12	7	65	190	404	683	171	222
Kamerun	1 315	2	4	4	6	53	700	269	277
Kenya	2 129	19	21	147	227	530	801	168	216
Kongo	593	20	20	15	18	45	328	76	71
Kongo, Demokratiska Rep.	2 084	43	21	36	163	515	891	214	201
Liberia	844	15	41	162	151	119	296	38	22
Libyen	1 234	7	2	20	93	163	596	166	187
Marocko	7 038	40	235	689	968	1 823	2 273	522	488
Nigeria	2 639	12	14	54	82	282	1 396	375	424
Sierra Leone	665	15	5	11	28	86	419	56	45
Somalia	31 734	251	-	44	390	7 911	11 964	4 178	6 996

## 1.2.6 (forts.)

Födelseland <sup>1</sup>	Samtliga	därav efter invandringsår							
		Okänt	-1969	1970–1979	1980–1989	1990–1999	2000–2007	2008	2009
Sudan	1 478	11	3	32	114	327	625	136	230
Sydafrika	1 926	68	107	140	127	212	892	185	195
Tanzania	1 340	17	24	127	158	311	481	117	105
Tunisien	3 874	21	72	430	708	1 015	1 148	233	247
Uganda	2 853	28	16	362	514	966	633	165	169
Övriga Afrika	4 220	46	25	193	605	1 033	1 612	334	372
<b>Nordamerika</b>	<b>30 145</b>	<b>1 731</b>	<b>1 701</b>	<b>2 100</b>	<b>3 988</b>	<b>6 518</b>	<b>9 283</b>	<b>2 281</b>	<b>2 543</b>
El Salvador	2 637	11	4	74	1 015	1 031	377	62	63
Guatemala	745	5	11	93	255	228	106	22	25
Kanada	2 950	187	267	165	268	475	995	243	350
Kuba	2 265	15	11	29	38	982	876	158	156
Mexiko	1 928	21	46	140	201	273	791	235	221
Nicaragua	611	6	1	18	87	213	201	39	46
USA	16 555	1 471	1 305	1 323	1 705	2 768	5 110	1 369	1 504
Övriga Nordamerika	2 454	15	56	258	419	548	827	153	178
<b>Sydamerika</b>	<b>62 465</b>	<b>351</b>	<b>630</b>	<b>8 340</b>	<b>21 997</b>	<b>12 338</b>	<b>13 957</b>	<b>2 354</b>	<b>2 498</b>
Argentina	2 833	68	160	664	618	388	664	130	141
Bolivia	3 482	7	28	331	1 097	541	948	226	304
Brasilien	5 762	52	139	390	712	1 407	2 002	535	525
Chile	28 320	123	53	4 761	14 900	3 741	3 717	482	543
Colombia	10 219	39	112	763	2 791	2 771	2 978	400	365
Ecuador	1 896	9	20	315	155	297	852	115	133
Peru	6 541	39	47	363	830	2 693	1 923	306	340
Uruguay	2 278	7	19	637	721	293	491	57	53
Venezuela	801	6	42	56	93	152	292	88	72
Övriga Sydamerika	333	1	10	60	80	55	90	15	22
<b>Asien</b>	<b>388 037</b>	<b>2 775</b>	<b>2 003</b>	<b>17 497</b>	<b>67 952</b>	<b>94 303</b>	<b>140 465</b>	<b>31 259</b>	<b>31 783</b>
Afghanistan	12 745	63	3	5	302	2 800	7 234	958	1 380
Armenien	1 508	19	-	-	2	250	949	112	176
Azerbajdzjan	1 905	2	-	1	1	138	1 474	119	170
Bangladesh	5 500	15	4	303	779	1 361	1 799	506	733
Filippinerna	9 261	23	23	314	1 532	2 809	3 195	636	729
Förenade Arabemiraten	690	5	1	-	57	214	281	67	65
Georgien	726	5	-	-	2	86	452	73	108
Indien	16 457	140	309	2 797	4 244	2 200	3 687	1 300	1 780
Indonesien	2 135	16	77	357	639	242	543	123	138
Irak	117 919	702	36	351	5 824	32 126	56 459	12 940	9 481
Iran	59 922	838	132	1 612	25 511	16 004	10 803	2 096	2 926
Israel	2 359	10	67	235	405	427	869	174	172
Japan	2 894	34	191	437	242	343	1 002	319	326
Jordanien	2 643	29	66	158	226	410	1 254	240	260
Kazakstan	1 081	26	1	-	3	118	731	75	127
Kina	21 202	167	113	385	1 388	3 377	9 549	2 804	3 419
Korea, Syd-	10 232	29	580	3 750	2 689	1 198	1 467	235	284
Kuwait	1 396	9	1	10	65	574	530	86	121
Libanon	23 701	162	139	1 328	8 138	7 870	4 591	691	782
Malaysia	1 370	-	12	201	244	289	414	108	102
Myanmar	1 347	2	6	2	4	52	923	204	154
Pakistan	9 161	31	61	613	849	844	3 433	1 503	1 827
Palestina	3 232	8	94	118	246	358	1 788	356	264
Saudiarabien	1 541	11	-	1	57	539	572	119	242
Singapore	740	-	4	47	84	103	292	120	90
Sri Lanka	6 652	26	11	959	2 784	1 446	1 051	180	195
Syrien	19 646	260	32	1 152	4 694	6 972	4 865	693	978
Taiwan	1 010	-	-	135	230	126	264	133	122
Thailand	28 739	61	25	1 486	2 183	4 896	13 752	3 190	3 146
Uzbekistan	2 073	2	-	1	-	118	1 441	242	269
Vietnam	13 995	58	4	675	3 988	5 056	3 142	476	596
Övriga Asien	4 255	22	11	64	540	957	1 659	381	621
<b>Oceanien</b>	<b>4 251</b>	<b>20</b>	<b>143</b>	<b>274</b>	<b>342</b>	<b>742</b>	<b>1 778</b>	<b>444</b>	<b>508</b>
Australien	3 158	15	125	234	228	526	1 297	343	390
Nya Zeeland	948	5	18	30	91	172	435	96	101
Övriga Oceanien	145	-	-	10	23	44	46	5	17
<b>Sovjetunionen</b>	<b>6 348</b>	<b>444</b>	<b>1 012</b>	<b>776</b>	<b>1 350</b>	<b>2 232</b>	<b>342</b>	<b>105</b>	<b>87</b>
<b>Okänt</b>	<b>751</b>	<b>98</b>	<b>2</b>	<b>4</b>	<b>9</b>	<b>87</b>	<b>337</b>	<b>96</b>	<b>118</b>

1) De nordiska länderna plus de 111 vanligaste födelseländerna.

### 1.2.7 Utrikes födda och födda i Sverige<sup>1</sup> med två utrikesfödda föräldrar efter ursprungsland, kön och ålder i hela riket den 31 december 2009

1.2.7 Foreign-born persons and persons born in Sweden with both parents born abroad by country of origin, sex and by age in the whole country Dec. 31, 2009

Ursprungsland <sup>2</sup>	Födelseland	Kön	Samtliga	Ålder						
				0–2	3–4	5	6	7–9	10–12	13–15
<b>Samtliga länder</b>	<b>Utrikes födda</b>	<b>Män</b>	<b>648 426</b>	<b>3 166</b>	<b>4 877</b>	<b>2 927</b>	<b>2 879</b>	<b>10 897</b>	<b>12 917</b>	<b>14 377</b>
		<b>Kv</b>	<b>689 539</b>	<b>2 920</b>	<b>5 050</b>	<b>2 995</b>	<b>3 276</b>	<b>11 052</b>	<b>12 410</b>	<b>13 419</b>
	<b>Födda i Sverige</b>	<b>Män</b>	<b>203 548</b>	<b>24 925</b>	<b>13 983</b>	<b>6 565</b>	<b>5 984</b>	<b>16 083</b>	<b>15 299</b>	<b>16 556</b>
		<b>Kv</b>	<b>192 400</b>	<b>23 581</b>	<b>13 217</b>	<b>6 031</b>	<b>5 785</b>	<b>15 511</b>	<b>14 827</b>	<b>15 695</b>
	<b>Totalt</b>		<b>1 733 913</b>	<b>54 592</b>	<b>37 127</b>	<b>18 518</b>	<b>17 924</b>	<b>53 543</b>	<b>55 453</b>	<b>60 047</b>
<b>Norden utom Sverige</b>	<b>Utrikes födda</b>	<b>Män</b>	<b>116 048</b>	<b>397</b>	<b>487</b>	<b>295</b>	<b>296</b>	<b>963</b>	<b>999</b>	<b>846</b>
		<b>Kv</b>	<b>150 471</b>	<b>362</b>	<b>497</b>	<b>280</b>	<b>322</b>	<b>1 006</b>	<b>960</b>	<b>855</b>
	<b>Födda i Sverige</b>	<b>Män</b>	<b>51 671</b>	<b>1 386</b>	<b>694</b>	<b>318</b>	<b>277</b>	<b>785</b>	<b>922</b>	<b>1 322</b>
		<b>Kv</b>	<b>49 182</b>	<b>1 253</b>	<b>651</b>	<b>297</b>	<b>283</b>	<b>772</b>	<b>852</b>	<b>1 249</b>
	<b>Totalt</b>		<b>367 372</b>	<b>3 398</b>	<b>2 329</b>	<b>1 190</b>	<b>1 178</b>	<b>3 526</b>	<b>3 733</b>	<b>4 272</b>
Danmark	Utrikes födda	Män	24 729	194	236	139	126	337	346	281
		Kv	21 273	136	205	145	144	389	311	290
	Födda i Sverige	Män <sup>3</sup>	6 799	707	282	90	58	132	130	129
		Kv	6 213	649	258	84	62	118	101	110
	<b>Totalt</b>		<b>59 014</b>	<b>1 686</b>	<b>981</b>	<b>458</b>	<b>390</b>	<b>976</b>	<b>888</b>	<b>810</b>
Finland	Utrikes födda	Män	69 841	57	60	44	45	146	187	210
		Kv	102 377	67	87	30	48	145	192	224
	Födda i Sverige	Män <sup>3</sup>	41 843	455	314	168	166	552	679	1 060
		Kv	39 996	410	288	159	187	524	648	1 003
	<b>Totalt</b>		<b>254 057</b>	<b>989</b>	<b>749</b>	<b>401</b>	<b>446</b>	<b>1 367</b>	<b>1 706</b>	<b>2 497</b>
Island	Utrikes födda	Män	2 279	42	36	19	20	74	54	48
		Kv	2 201	40	54	15	27	57	41	42
	Födda i Sverige	Män <sup>3</sup>	472	81	29	18	12	19	28	35
		Kv	470	61	29	12	17	24	29	37
	<b>Totalt</b>		<b>5 422</b>	<b>224</b>	<b>148</b>	<b>64</b>	<b>76</b>	<b>174</b>	<b>152</b>	<b>162</b>
Norge	Utrikes födda	Män	19 199	104	155	93	105	406	412	307
		Kv	24 620	119	151	90	103	415	416	299
	Födda i Sverige	Män <sup>3</sup>	4 359	181	91	60	48	116	126	151
		Kv	4 188	162	95	54	31	134	110	148
	<b>Totalt</b>		<b>52 366</b>	<b>566</b>	<b>492</b>	<b>297</b>	<b>287</b>	<b>1 071</b>	<b>1 064</b>	<b>905</b>
<b>EU27 utom Norden</b>	<b>Utrikes födda</b>	<b>Män</b>	<b>128 772</b>	<b>855</b>	<b>1 241</b>	<b>718</b>	<b>694</b>	<b>2 368</b>	<b>2 363</b>	<b>2 349</b>
		<b>Kv</b>	<b>130 528</b>	<b>753</b>	<b>1 231</b>	<b>649</b>	<b>690</b>	<b>2 190</b>	<b>2 206</b>	<b>2 220</b>
	<b>Födda i Sverige</b>	<b>Män</b>	<b>33 620</b>	<b>3 074</b>	<b>1 428</b>	<b>601</b>	<b>526</b>	<b>1 390</b>	<b>1 282</b>	<b>1 472</b>
		<b>Kv</b>	<b>31 167</b>	<b>2 926</b>	<b>1 334</b>	<b>544</b>	<b>529</b>	<b>1 393</b>	<b>1 209</b>	<b>1 406</b>
	<b>Totalt</b>		<b>324 087</b>	<b>7 608</b>	<b>5 234</b>	<b>2 512</b>	<b>2 439</b>	<b>7 341</b>	<b>7 060</b>	<b>7 447</b>
Estland	Utrikes födda	Män	4 012	16	33	7	11	59	63	69
		Kv	5 930	19	25	9	17	68	49	72
	Födda i Sverige	Män	2 679	102	61	27	16	47	28	21
		Kv	2 610	91	59	25	13	44	32	28
	<b>Totalt</b>		<b>15 231</b>	<b>228</b>	<b>178</b>	<b>68</b>	<b>57</b>	<b>218</b>	<b>172</b>	<b>190</b>
Frankrike	Utrikes födda	Män	4 593	42	66	27	34	92	89	74
		Kv	3 205	38	46	26	27	84	69	80
	Födda i Sverige	Män	600	93	49	22	18	42	42	21
		Kv	646	106	45	18	17	61	41	34
	<b>Totalt</b>		<b>9 044</b>	<b>279</b>	<b>206</b>	<b>93</b>	<b>96</b>	<b>279</b>	<b>241</b>	<b>209</b>
Grekland	Utrikes födda	Män	6 660	21	21	5	6	57	43	33
		Kv	4 557	17	24	13	12	48	32	36
	Födda i Sverige	Män	3 054	71	34	26	22	67	84	110
		Kv	2 621	80	49	23	21	54	73	116
	<b>Totalt</b>		<b>16 892</b>	<b>189</b>	<b>128</b>	<b>67</b>	<b>61</b>	<b>226</b>	<b>232</b>	<b>295</b>
Italien	Utrikes födda	Män	4 972	31	35	17	14	56	45	36
		Kv	2 559	24	27	15	16	48	52	51
	Födda i Sverige	Män	1 277	71	41	17	13	31	41	34
		Kv	1 124	66	34	10	15	52	46	46
	<b>Totalt</b>		<b>9 932</b>	<b>192</b>	<b>137</b>	<b>59</b>	<b>58</b>	<b>187</b>	<b>184</b>	<b>167</b>
Nederländerna	Utrikes födda	Män	4 762	41	84	48	49	187	167	156
		Kv	3 562	31	64	47	50	157	163	150
	Födda i Sverige	Män	787	106	47	18	14	37	22	16
		Kv	726	105	48	20	22	39	21	18
	<b>Totalt</b>		<b>9 837</b>	<b>283</b>	<b>243</b>	<b>133</b>	<b>135</b>	<b>420</b>	<b>373</b>	<b>340</b>
Polen	Utrikes födda	Män	28 532	171	318	214	185	638	601	649
		Kv	38 986	158	353	168	185	631	618	612
	Födda i Sverige	Män	8 044	1 103	457	163	119	423	405	501
		Kv	7 502	1 028	401	138	153	381	359	472
	<b>Totalt</b>		<b>83 064</b>	<b>2 460</b>	<b>1 529</b>	<b>683</b>	<b>642</b>	<b>2 073</b>	<b>1 983</b>	<b>2 234</b>



Ålder										
16–17	18–19	20–24	25–29	30–34	35–39	40–44	45–49	50–54	55–64	65–
11 226	13 988	45 652	65 974	64 474	59 483	60 879	59 542	50 434	81 150	83 584
10 083	12 837	47 074	64 323	65 370	64 315	62 640	58 930	52 396	89 147	111 302
10 860	8 982	16 497	12 771	11 747	12 164	10 458	7 993	6 461	5 659	561
10 011	8 446	15 526	11 962	10 912	11 224	9 813	7 728	6 178	5 416	537
42 180	44 253	124 749	155 030	152 503	147 186	143 790	134 193	115 469	181 372	195 984
517	582	2 439	3 469	4 833	6 102	9 596	10 932	11 489	27 360	34 446
517	663	2 929	3 711	4 780	6 011	9 464	12 028	14 376	37 334	54 376
1 280	1 615	4 209	5 116	5 667	7 450	7 343	5 906	4 315	2 791	275
1 199	1 501	3 939	4 747	5 471	7 039	7 022	5 797	4 152	2 711	247
3 513	4 361	13 516	17 043	20 751	26 602	33 425	34 663	34 332	70 196	89 344
161	171	796	1 463	1 961	2 205	2 210	1 869	1 619	4 060	6 555
152	207	862	986	1 194	1 505	1 526	1 523	1 423	3 536	6 739
106	127	277	339	488	479	728	965	988	711	63
86	117	269	289	462	444	651	934	898	625	56
505	622	2 204	3 077	4 105	4 633	5 115	5 291	4 928	8 932	13 413
154	177	760	935	1 658	2 233	5 405	7 257	8 240	20 046	22 227
155	245	1 154	1 553	2 240	2 818	6 044	8 684	11 002	29 169	38 520
1 052	1 380	3 796	4 647	5 055	6 761	6 292	4 637	3 037	1 678	114
988	1 251	3 507	4 333	4 859	6 399	6 105	4 521	2 988	1 723	103
2 349	3 053	9 217	11 468	13 812	18 211	23 846	25 099	25 267	52 616	60 964
27	34	132	215	244	258	221	213	204	278	160
26	38	124	223	239	229	182	183	226	281	174
27	30	50	56	34	24	9	9	6	5	-
30	39	65	42	36	29	7	3	9	1	-
110	141	371	536	553	540	419	408	445	565	334
175	200	751	856	970	1 406	1 760	1 593	1 426	2 976	5 504
184	173	789	949	1 107	1 459	1 712	1 638	1 725	4 348	8 943
145	133	184	189	231	377	550	581	529	561	106
130	138	214	197	236	343	481	590	502	521	102
634	644	1 938	2 191	2 544	3 585	4 503	4 402	4 182	8 406	14 655
1 538	1 530	6 842	11 704	13 575	12 335	10 925	9 261	8 355	17 145	24 974
1 339	1 510	6 572	11 113	12 182	10 715	9 820	9 079	9 881	19 166	29 212
1 178	1 291	2 740	2 469	2 490	2 600	2 580	2 550	2 598	3 076	275
1 126	1 268	2 528	2 306	2 129	2 292	2 187	2 383	2 484	2 864	259
5 181	5 599	18 682	27 592	30 376	27 942	25 512	23 273	23 318	42 251	54 720
60	64	237	244	217	181	138	97	59	49	2 408
41	67	289	463	558	415	241	192	141	170	3 094
13	8	11	28	49	91	238	324	453	1 105	57
15	11	9	14	40	102	198	321	463	1 085	60
129	150	546	749	864	789	815	934	1 116	2 409	5 619
53	54	491	591	606	658	429	291	201	420	375
36	49	295	408	412	370	286	162	151	261	405
20	15	37	55	38	35	32	22	28	21	10
23	26	47	47	30	42	25	23	33	24	4
132	144	870	1 101	1 086	1 105	772	498	413	726	794
25	27	152	452	466	327	555	731	798	1 437	1 504
29	23	134	341	285	218	347	543	580	941	934
74	123	347	492	645	611	309	26	6	6	1
89	105	304	455	496	477	243	26	6	4	-
217	278	937	1 740	1 892	1 633	1 454	1 326	1 390	2 388	2 439
24	21	181	365	461	453	401	402	252	750	1 428
25	28	103	193	239	283	219	183	153	266	634
27	38	96	103	122	138	191	155	93	62	4
26	30	97	65	100	109	156	117	95	55	5
102	117	477	726	922	983	967	857	593	1 133	2 071
74	66	173	233	348	500	596	491	332	492	725
59	59	155	196	257	354	371	331	216	375	527
16	16	44	34	35	49	80	88	86	62	17
16	21	47	23	22	53	65	78	75	46	7
165	162	419	486	662	956	1 112	988	709	975	1 276
409	450	1 867	3 617	4 093	3 195	2 360	1 934	2 184	3 623	2 024
373	466	2 070	3 897	3 999	3 219	2 933	2 889	4 116	7 771	4 528
448	531	1 129	820	588	317	127	144	240	513	16
424	488	1 091	816	540	316	117	127	190	442	19
1 654	1 935	6 157	9 150	9 220	7 047	5 537	5 094	6 730	12 349	6 587

## 1.2.7 (forts.)

Ursprungsland <sup>2</sup>	Födelseland	Kön	Samtliga	Ålder						
				0–2	3–4	5	6	7–9	10–12	13–15
Rumänien	Utrikes födda	Män	8 776	39	61	35	37	90	106	165
		Kv	9 756	40	49	29	40	89	90	104
	Födda i Sverige	Män	1 928	317	174	92	68	197	179	212
		Kv	1 896	325	175	70	79	192	190	208
	Totalt		22 356	721	459	226	224	568	565	689
Spanien	Utrikes födda	Män	3 754	52	35	19	20	72	63	36
		Kv	2 785	46	64	20	18	74	49	42
	Födda i Sverige	Män	895	81	36	11	12	29	27	32
		Kv	801	60	31	19	22	38	28	36
	Totalt		8 235	239	166	69	72	213	167	146
Storbritannien och Nordirland	Utrikes födda	Män	13 521	141	176	95	95	299	254	162
		Kv	6 847	139	160	100	89	246	243	185
	Födda i Sverige	Män	1 616	194	91	56	41	113	87	106
		Kv	1 469	166	102	44	35	102	91	93
	Totalt		23 453	640	529	295	260	760	675	546
Tyskland	Utrikes födda	Män	22 359	126	184	109	122	398	487	534
		Kv	25 444	96	193	116	114	386	467	499
	Födda i Sverige	Män	6 817	451	224	95	107	189	163	148
		Kv	6 464	474	220	95	91	228	172	144
	Totalt		61 084	1 147	821	415	434	1 201	1 289	1 325
Ungern	Utrikes födda	Män	7 545	28	41	24	20	79	70	75
		Kv	7 574	25	46	30	20	55	50	53
	Födda i Sverige	Män	3 196	116	60	21	32	76	101	121
		Kv	2 904	114	42	30	23	75	66	107
	Totalt		21 219	283	189	105	95	285	287	356
Övriga EU27 utom Norden	Utrikes födda	Män	19 286	147	187	118	101	341	375	360
		Kv	19 323	120	180	76	102	304	324	336
	Födda i Sverige	Män	5 980	551	235	92	104	226	200	255
		Kv	5 426	506	219	94	85	226	186	210
	Totalt		50 015	1 324	821	380	392	1 097	1 085	1 161
<b>Europa utom EU27 och Norden</b>	<b>Utrikes födda</b>	<b>Män</b>	<b>107 321</b>	<b>138</b>	<b>210</b>	<b>175</b>	<b>202</b>	<b>1 024</b>	<b>1 435</b>	<b>1 601</b>
		<b>Kv</b>	<b>109 751</b>	<b>135</b>	<b>192</b>	<b>136</b>	<b>169</b>	<b>822</b>	<b>1 218</b>	<b>1 495</b>
	<b>Födda i Sverige</b>	<b>Män</b>	<b>48 387</b>	<b>6 117</b>	<b>3 787</b>	<b>1 811</b>	<b>1 704</b>	<b>4 498</b>	<b>4 467</b>	<b>5 295</b>
		<b>Kv</b>	<b>45 385</b>	<b>5 638</b>	<b>3 496</b>	<b>1 668</b>	<b>1 624</b>	<b>4 346</b>	<b>4 323</b>	<b>4 996</b>
	<b>Totalt</b>		<b>310 844</b>	<b>12 028</b>	<b>7 685</b>	<b>3 790</b>	<b>3 699</b>	<b>10 690</b>	<b>11 443</b>	<b>13 387</b>
Bosnien och Hercegovina	Utrikes födda	Män	27 689	8	13	10	11	45	132	174
		Kv	28 438	7	10	6	7	59	111	163
	Födda i Sverige	Män	8 768	1 626	1 130	522	497	1 265	1 297	1 745
		Kv	8 183	1 528	983	474	486	1 229	1 192	1 636
	Totalt		73 078	3 169	2 136	1 012	1 001	2 598	2 732	3 718
Jugoslavien	Utrikes födda	Män	36 313	-	-	1	2	70	176	293
		Kv	35 265	-	-	-	-	49	169	289
	Födda i Sverige	Män	21 266	2 332	1 455	742	679	1 815	1 766	1 973
		Kv	19 867	2 111	1 331	633	623	1 731	1 750	1 885
	Totalt		112 711	4 443	2 786	1 376	1 304	3 665	3 861	4 440
Ryssland	Utrikes födda	Män	4 739	33	53	48	67	266	344	319
		Kv	9 704	28	47	33	43	185	262	279
	Födda i Sverige	Män	1 072	337	192	81	83	166	89	69
		Kv	1 005	302	175	66	77	160	95	78
	Totalt		16 520	700	467	228	270	777	790	745
Turkiet	Utrikes födda	Män	22 081	22	26	29	20	123	177	217
		Kv	18 685	29	36	15	27	106	158	214
	Födda i Sverige	Män	16 105	1 483	942	444	433	1 305	1 398	1 588
		Kv	15 250	1 415	910	460	426	1 276	1 366	1 475
	Totalt		72 121	2 949	1 914	948	906	2 810	3 099	3 494
Övriga Europa utom EU27 och Norden	Utrikes födda	Män	16 499	75	118	87	102	520	606	598
		Kv	17 659	71	99	82	92	423	518	550
	Födda i Sverige	Män	6 387	2 014	884	322	214	414	319	300
		Kv	6 010	1 840	823	303	230	407	282	328
	Totalt		46 555	4 000	1 924	794	638	1 764	1 725	1 776
<b>Afrika</b>	<b>Utrikes födda</b>	<b>Män</b>	<b>54 925</b>	<b>349</b>	<b>600</b>	<b>370</b>	<b>440</b>	<b>1 512</b>	<b>1 596</b>	<b>1 783</b>
		<b>Kv</b>	<b>48 152</b>	<b>334</b>	<b>543</b>	<b>369</b>	<b>405</b>	<b>1 475</b>	<b>1 539</b>	<b>1 652</b>
	<b>Födda i Sverige</b>	<b>Män</b>	<b>21 339</b>	<b>4 426</b>	<b>2 333</b>	<b>1 074</b>	<b>944</b>	<b>2 600</b>	<b>2 588</b>	<b>2 365</b>
		<b>Kv</b>	<b>20 331</b>	<b>4 124</b>	<b>2 316</b>	<b>935</b>	<b>953</b>	<b>2 495</b>	<b>2 479</b>	<b>2 253</b>
	<b>Totalt</b>		<b>144 747</b>	<b>9 233</b>	<b>5 792</b>	<b>2 748</b>	<b>2 742</b>	<b>8 082</b>	<b>8 202</b>	<b>8 053</b>
Eritrea	Utrikes födda	Män	4 340	24	37	30	40	114	114	109
		Kv	4 623	25	40	33	28	119	100	95
	Födda i Sverige	Män	2 432	412	280	122	120	327	323	303
		Kv	2 297	416	257	120	121	289	296	274
	Totalt		13 692	877	614	305	309	849	833	781

Ålder										
16–17	18–19	20–24	25–29	30–34	35–39	40–44	45–49	50–54	55–64	65–
125	162	796	1 083	1 300	908	794	575	660	993	847
117	145	717	1 077	1 300	971	1 012	746	823	1 212	1 195
133	142	128	42	41	42	31	32	42	55	1
153	139	124	51	28	25	20	36	37	44	-
528	588	1 765	2 253	2 669	1 946	1 857	1 389	1 562	2 304	2 043
25	23	188	402	500	390	259	223	245	604	598
23	20	121	247	378	378	216	172	172	306	439
24	39	89	97	90	110	123	59	25	10	1
21	32	79	82	78	104	91	49	19	12	-
93	114	477	828	1 046	982	689	503	461	932	1 038
90	145	479	936	1 408	1 828	1 802	1 483	1 075	1 791	1 262
92	76	325	469	497	654	654	559	533	942	884
89	82	221	171	106	83	65	42	29	31	9
71	91	175	185	83	72	47	48	25	24	15
342	394	1 200	1 761	2 094	2 637	2 568	2 132	1 662	2 788	2 170
319	228	762	1 294	1 514	1 780	1 756	1 465	1 081	3 006	7 194
265	241	820	1 423	1 653	1 605	1 589	1 499	1 136	2 778	10 564
93	100	188	204	275	459	913	1 184	1 126	773	125
85	88	174	200	263	448	801	1 071	1 092	694	124
762	657	1 944	3 121	3 705	4 292	5 059	5 219	4 435	7 251	18 007
52	40	213	364	602	488	429	320	448	1 615	2 637
57	57	226	389	557	521	529	439	607	1 749	2 164
118	117	291	284	288	340	310	415	344	150	12
100	123	236	244	260	273	281	424	324	176	6
327	337	966	1 281	1 707	1 622	1 549	1 598	1 723	3 690	4 819
282	250	1 303	2 123	2 060	1 627	1 406	1 249	1 020	2 365	3 972
222	279	1 317	2 010	2 047	1 727	1 423	1 364	1 253	2 395	3 844
194	182	381	380	455	555	482	456	518	661	53
172	200	350	333	411	485	397	413	504	589	46
870	911	3 351	4 846	4 973	4 394	3 708	3 482	3 295	6 010	7 915
<b>1 855</b>	<b>3 541</b>	<b>9 761</b>	<b>11 136</b>	<b>10 222</b>	<b>10 117</b>	<b>11 164</b>	<b>11 461</b>	<b>9 445</b>	<b>12 489</b>	<b>11 345</b>
<b>1 702</b>	<b>3 222</b>	<b>10 108</b>	<b>11 143</b>	<b>10 417</b>	<b>10 941</b>	<b>11 786</b>	<b>11 634</b>	<b>9 329</b>	<b>12 793</b>	<b>12 509</b>
<b>3 089</b>	<b>1 956</b>	<b>4 182</b>	<b>3 502</b>	<b>3 351</b>	<b>2 754</b>	<b>1 402</b>	<b>259</b>	<b>122</b>	<b>77</b>	<b>14</b>
<b>2 912</b>	<b>1 853</b>	<b>3 868</b>	<b>3 323</b>	<b>3 073</b>	<b>2 506</b>	<b>1 323</b>	<b>272</b>	<b>101</b>	<b>55</b>	<b>8</b>
<b>9 558</b>	<b>10 572</b>	<b>27 919</b>	<b>29 104</b>	<b>27 063</b>	<b>26 318</b>	<b>25 675</b>	<b>23 626</b>	<b>18 997</b>	<b>25 414</b>	<b>23 876</b>
473	1 238	2 837	2 897	2 699	2 610	2 974	3 082	2 814	3 249	2 423
442	1 051	2 845	3 044	2 572	2 713	3 016	3 085	2 612	3 170	3 525
378	31	55	52	68	58	37	7	-	-	-
348	29	49	49	69	75	32	3	1	-	-
1 641	2 349	5 786	6 042	5 408	5 456	6 059	6 177	5 427	6 419	5 948
435	1 325	3 273	2 611	2 145	2 545	3 917	4 362	3 539	5 720	5 899
397	1 143	3 040	2 596	2 251	2 483	3 703	4 136	3 474	5 955	5 580
1 510	698	1 480	1 431	1 891	2 116	1 116	177	66	19	-
1 441	677	1 422	1 322	1 657	1 931	1 089	189	58	16	1
3 783	3 843	9 215	7 960	7 944	9 075	9 825	8 864	7 137	11 710	11 480
230	279	634	464	450	390	377	318	204	151	112
236	271	847	1 006	1 177	1 294	1 160	1 000	768	657	411
19	5	1	-	1	-	-	3	7	15	4
28	3	2	-	-	-	1	4	2	10	2
513	558	1 484	1 470	1 628	1 684	1 538	1 325	981	833	529
178	235	1 442	2 717	2 818	2 925	2 532	2 619	2 120	2 246	1 635
172	219	1 397	2 011	2 110	2 496	2 258	2 224	1 611	1 749	1 853
1 136	1 196	2 573	1 912	1 207	362	105	10	3	7	1
1 060	1 099	2 306	1 848	1 193	310	89	9	4	4	-
2 546	2 749	7 718	8 488	7 328	6 093	4 984	4 862	3 738	4 006	3 489
539	464	1 575	2 447	2 110	1 647	1 364	1 080	768	1 123	1 276
455	538	1 979	2 486	2 307	1 955	1 649	1 189	864	1 262	1 140
175	94	194	248	343	421	276	76	48	36	9
158	94	229	228	332	377	218	92	38	26	5
1 327	1 190	3 977	5 409	5 092	4 400	3 507	2 437	1 718	2 447	2 430
<b>1 344</b>	<b>1 454</b>	<b>4 424</b>	<b>6 649</b>	<b>7 191</b>	<b>6 445</b>	<b>6 488</b>	<b>5 082</b>	<b>3 316</b>	<b>4 151</b>	<b>1 731</b>
<b>1 296</b>	<b>1 413</b>	<b>5 073</b>	<b>6 677</b>	<b>6 636</b>	<b>6 245</b>	<b>5 298</b>	<b>3 737</b>	<b>2 090</b>	<b>2 016</b>	<b>1 354</b>
<b>1 309</b>	<b>1 004</b>	<b>1 392</b>	<b>714</b>	<b>316</b>	<b>181</b>	<b>56</b>	<b>16</b>	<b>12</b>	<b>7</b>	<b>2</b>
<b>1 267</b>	<b>914</b>	<b>1 334</b>	<b>648</b>	<b>335</b>	<b>173</b>	<b>57</b>	<b>23</b>	<b>16</b>	<b>5</b>	<b>4</b>
<b>5 216</b>	<b>4 785</b>	<b>12 223</b>	<b>14 688</b>	<b>14 478</b>	<b>13 044</b>	<b>11 899</b>	<b>8 858</b>	<b>5 434</b>	<b>6 179</b>	<b>3 091</b>
56	75	239	436	502	639	595	466	330	430	104
58	54	266	629	653	906	578	443	272	233	91
153	129	192	62	8	1	-	-	-	-	-
155	121	186	55	6	1	-	-	-	-	-
422	379	883	1 182	1 169	1 547	1 173	909	602	663	195

## 1.2.7 (forts.)

Ursprungsland <sup>2</sup>	Födelseland	Kön	Samtliga	Ålder						
				0–2	3–4	5	6	7–9	10–12	13–15
Etiopien	Utrikes födda	Män	6 786	62	55	47	29	103	89	134
		Kv	6 266	63	44	29	28	75	106	128
	Födda i Sverige	Män	4 154	629	422	204	203	612	612	599
		Kv	4 013	578	422	184	209	553	664	581
	Totalt		21 219	1 332	943	464	469	1 343	1 471	1 442
Somalia	Utrikes födda	Män	15 799	116	308	179	233	765	826	900
		Kv	15 935	113	259	178	192	763	799	791
	Födda i Sverige	Män	6 191	1 660	787	369	335	904	935	745
		Kv	5 815	1 549	779	333	290	879	884	705
	Totalt		43 740	3 438	2 133	1 059	1 050	3 311	3 444	3 141
Övriga Afrika	Utrikes födda	Män	28 000	147	200	114	138	530	567	640
		Kv	21 328	133	200	129	157	518	534	638
	Födda i Sverige	Män	11 545	2 290	1 203	550	435	1 206	1 132	1 067
		Kv	11 078	2 166	1 213	429	491	1 158	1 031	1 039
	Totalt		71 951	4 736	2 816	1 222	1 221	3 412	3 264	3 384
Nordamerika	Utrikes födda	Män	15 644	157	176	148	130	397	355	356
		Kv	14 501	174	241	139	138	438	367	347
	Födda i Sverige	Män	2 365	320	177	87	105	239	217	230
		Kv	2 304	345	186	70	80	219	222	227
	Totalt		34 814	996	780	444	453	1 293	1 161	1 160
USA	Utrikes födda	Män	8 736	129	139	121	95	310	237	216
		Kv	7 819	132	190	110	110	337	250	225
	Födda i Sverige	Män	861	106	38	25	26	57	46	51
		Kv	822	96	51	20	16	56	53	50
	Totalt		18 238	463	418	276	247	760	586	542
Övriga Nordamerika	Utrikes födda	Män	6 908	28	37	27	35	87	118	140
		Kv	6 682	42	51	29	28	101	117	122
	Födda i Sverige	Män	1 560	222	145	64	82	188	175	182
		Kv	1 528	261	140	51	66	166	174	183
	Totalt		16 678	553	373	171	211	542	584	627
Sydamerika	Utrikes födda	Män	30 450	96	155	92	110	487	580	759
		Kv	32 015	84	148	94	105	394	511	611
	Födda i Sverige	Män	9 247	1 024	624	309	293	805	789	957
		Kv	8 660	968	571	285	269	750	735	909
	Totalt		80 372	2 172	1 498	780	777	2 436	2 615	3 236
Chile	Utrikes födda	Män	14 248	11	14	14	14	63	80	126
		Kv	14 072	8	19	11	10	41	100	100
	Födda i Sverige	Män	6 112	538	352	196	183	508	539	655
		Kv	5 792	492	301	171	180	490	483	640
	Totalt		40 224	1 049	686	392	387	1 102	1 202	1 521
Colombia	Utrikes födda	Män	5 256	52	73	38	52	245	242	330
		Kv	4 963	36	51	35	51	188	195	242
	Födda i Sverige	Män	653	145	67	26	27	78	57	71
		Kv	623	143	59	30	23	78	61	69
	Totalt		11 495	376	250	129	153	589	555	712
Övriga Sydamerika	Utrikes födda	Män	10 946	33	68	40	44	179	258	303
		Kv	12 980	40	78	48	44	165	216	269
	Födda i Sverige	Män	3 444	469	310	117	113	320	262	341
		Kv	3 106	470	281	126	102	271	263	285
	Totalt		30 476	1 012	737	331	303	935	999	1 198
Asien	Utrikes födda	Män	189 872	1 139	1 966	1 110	992	4 068	5 510	6 617
		Kv	198 165	1 036	2 161	1 313	1 412	4 685	5 556	6 184
	Födda i Sverige	Män	61 113	11 653	6 664	3 145	2 831	7 650	6 780	6 858
		Kv	57 957	11 189	6 264	2 948	2 686	7 426	6 721	6 465
	Totalt		507 107	25 017	17 055	8 516	7 921	23 829	24 567	26 124
Afghanistan	Utrikes födda	Män	7 258	8	20	13	22	126	275	476
		Kv	5 487	8	22	13	25	105	215	346
	Födda i Sverige	Män	1 648	558	302	132	119	222	124	97
		Kv	1 582	533	286	127	102	208	154	86
	Totalt		15 975	1 107	630	285	268	661	768	1 005
Filippinerna	Utrikes födda	Män	2 076	42	39	21	19	97	122	156
		Kv	7 185	21	36	27	23	82	113	127
	Födda i Sverige	Män	674	131	74	36	24	77	48	72
		Kv	602	136	62	32	15	69	46	59
	Totalt		10 537	330	211	116	81	325	329	414
Indien	Utrikes födda	Män	8 026	61	72	38	28	79	121	119
		Kv	8 431	92	124	47	46	202	206	193
	Födda i Sverige	Män	1 769	244	127	58	46	154	154	167
		Kv	1 669	229	110	50	41	126	158	152
	Totalt		19 895	626	433	193	161	561	639	631

Ålder										
16–17	18–19	20–24	25–29	30–34	35–39	40–44	45–49	50–54	55–64	65–
65	86	473	720	735	968	1 150	849	514	533	174
91	91	469	734	836	1 060	1 097	658	335	266	156
319	224	209	83	17	14	3	2	2	-	-
315	196	221	60	19	5	2	2	2	-	-
790	597	1 372	1 597	1 607	2 047	2 252	1 511	853	799	330
749	755	2 010	2 169	1 815	1 383	1 459	977	493	426	236
676	708	2 451	2 434	1 986	1 479	1 192	708	290	394	522
278	117	44	13	2	2	-	-	-	-	-
229	108	40	17	1	1	-	-	-	-	-
1 932	1 688	4 545	4 633	3 804	2 865	2 651	1 685	783	820	758
474	538	1 702	3 324	4 139	3 455	3 284	2 790	1 979	2 762	1 217
471	560	1 887	2 880	3 161	2 800	2 431	1 928	1 193	1 123	585
723	657	1 105	609	305	176	54	14	10	7	2
756	599	1 040	558	323	175	56	21	14	5	4
2 424	2 354	5 734	7 371	7 928	6 606	5 825	4 753	3 196	3 897	1 808
<b>228</b>	<b>303</b>	<b>1 031</b>	<b>1 572</b>	<b>1 677</b>	<b>1 678</b>	<b>1 795</b>	<b>1 592</b>	<b>1 178</b>	<b>1 287</b>	<b>1 584</b>
<b>230</b>	<b>237</b>	<b>911</b>	<b>1 472</b>	<b>1 474</b>	<b>1 476</b>	<b>1 487</b>	<b>1 349</b>	<b>980</b>	<b>1 256</b>	<b>1 785</b>
<b>155</b>	<b>128</b>	<b>192</b>	<b>91</b>	<b>65</b>	<b>51</b>	<b>55</b>	<b>62</b>	<b>76</b>	<b>91</b>	<b>24</b>
<b>147</b>	<b>138</b>	<b>173</b>	<b>93</b>	<b>68</b>	<b>43</b>	<b>54</b>	<b>68</b>	<b>72</b>	<b>71</b>	<b>28</b>
<b>760</b>	<b>806</b>	<b>2 307</b>	<b>3 228</b>	<b>3 284</b>	<b>3 248</b>	<b>3 391</b>	<b>3 071</b>	<b>2 306</b>	<b>2 705</b>	<b>3 421</b>
119	151	475	633	706	836	901	872	688	884	1 224
129	116	426	613	551	642	707	663	518	733	1 367
39	40	73	39	43	34	41	44	65	73	21
40	37	49	55	30	31	38	57	63	52	28
327	344	1 023	1 340	1 330	1 543	1 687	1 636	1 334	1 742	2 640
109	152	556	939	971	842	894	720	490	403	360
101	121	485	859	923	834	780	686	462	523	418
121	90	131	54	23	18	14	18	11	19	3
109	105	128	39	38	12	16	11	9	20	-
440	468	1 300	1 891	1 955	1 706	1 704	1 435	972	965	781
<b>601</b>	<b>744</b>	<b>2 588</b>	<b>3 766</b>	<b>4 105</b>	<b>3 239</b>	<b>2 525</b>	<b>2 684</b>	<b>2 420</b>	<b>3 789</b>	<b>1 710</b>
<b>489</b>	<b>567</b>	<b>2 200</b>	<b>3 592</b>	<b>4 111</b>	<b>3 690</b>	<b>3 113</b>	<b>3 111</b>	<b>2 809</b>	<b>3 978</b>	<b>2 408</b>
<b>759</b>	<b>788</b>	<b>1 511</b>	<b>825</b>	<b>426</b>	<b>71</b>	<b>31</b>	<b>19</b>	<b>8</b>	<b>8</b>	<b>-</b>
<b>720</b>	<b>746</b>	<b>1 438</b>	<b>760</b>	<b>406</b>	<b>64</b>	<b>14</b>	<b>16</b>	<b>7</b>	<b>2</b>	<b>-</b>
<b>2 569</b>	<b>2 845</b>	<b>7 737</b>	<b>8 943</b>	<b>9 048</b>	<b>7 064</b>	<b>5 683</b>	<b>5 830</b>	<b>5 244</b>	<b>7 777</b>	<b>4 118</b>
76	87	787	1 680	1 921	1 629	1 345	1 642	1 500	2 286	973
54	92	699	1 448	1 698	1 520	1 332	1 645	1 592	2 248	1 455
577	611	1 169	501	261	17	5	-	-	-	-
550	597	1 143	471	251	18	1	2	2	-	-
1 257	1 387	3 798	4 100	4 131	3 184	2 683	3 289	3 094	4 534	2 428
253	344	920	877	605	314	238	212	168	216	77
211	226	663	771	599	431	355	310	221	267	111
40	41	40	25	22	6	7	-	1	-	-
35	30	33	33	14	11	1	3	-	-	-
539	641	1 656	1 706	1 240	762	601	525	390	483	188
272	313	881	1 209	1 579	1 296	942	830	752	1 287	660
224	249	838	1 373	1 814	1 739	1 426	1 156	996	1 463	842
203	203	406	388	197	54	22	22	7	10	-
181	170	349	344	188	44	13	12	5	2	-
880	935	2 474	3 314	3 778	3 133	2 403	2 020	1 760	2 762	1 502
<b>5 100</b>	<b>5 767</b>	<b>18 216</b>	<b>27 018</b>	<b>22 186</b>	<b>18 903</b>	<b>17 878</b>	<b>18 102</b>	<b>13 918</b>	<b>14 501</b>	<b>6 881</b>
<b>4 469</b>	<b>5 165</b>	<b>18 979</b>	<b>26 150</b>	<b>25 341</b>	<b>24 755</b>	<b>21 200</b>	<b>17 426</b>	<b>12 339</b>	<b>11 796</b>	<b>8 198</b>
<b>4 416</b>	<b>3 472</b>	<b>4 691</b>	<b>1 782</b>	<b>737</b>	<b>244</b>	<b>92</b>	<b>35</b>	<b>31</b>	<b>21</b>	<b>11</b>
<b>3 892</b>	<b>3 229</b>	<b>4 455</b>	<b>1 690</b>	<b>630</b>	<b>213</b>	<b>74</b>	<b>21</b>	<b>27</b>	<b>21</b>	<b>6</b>
<b>17 877</b>	<b>17 633</b>	<b>46 341</b>	<b>56 640</b>	<b>48 894</b>	<b>44 115</b>	<b>39 244</b>	<b>35 584</b>	<b>26 315</b>	<b>26 339</b>	<b>15 096</b>
735	579	1 133	976	665	550	475	403	319	332	151
268	302	975	738	546	473	425	352	202	241	231
40	30	17	4	-	-	3	-	-	-	-
39	21	22	3	-	1	-	-	-	-	-
1 082	932	2 147	1 721	1 211	1 024	903	755	521	573	382
112	127	269	237	225	209	124	70	55	94	58
98	136	434	806	1 007	1 022	1 053	872	664	516	148
50	39	74	37	6	3	2	-	1	-	-
33	36	58	37	11	5	1	1	1	-	-
293	338	835	1 117	1 249	1 239	1 180	943	721	610	206
65	58	1 076	2 116	1 523	758	401	279	295	572	365
157	188	1 060	1 785	1 557	1 015	529	353	273	332	272
106	123	254	172	92	34	16	12	5	2	3
115	127	247	163	89	29	18	5	6	1	3
443	496	2 637	4 236	3 261	1 836	964	649	579	907	643

## 1.2.7 (forts.)

Ursprungsland <sup>2</sup>	Födelseland	Kön	Samtliga	Ålder						
				0–2	3–4	5	6	7–9	10–12	13–15
Irak	Utrikes födda	Män	64 203	246	931	524	448	1 809	2 513	3 180
		Kv	53 716	216	877	462	380	1 689	2 375	2 810
	Födda i Sverige	Män	18 562	5 048	2 725	1 237	1 103	2 695	2 018	1 630
		Kv	17 738	4 988	2 591	1 115	1 036	2 571	1 996	1 533
	<b>Totalt</b>		<b>154 219</b>	<b>10 498</b>	<b>7 124</b>	<b>3 338</b>	<b>2 967</b>	<b>8 764</b>	<b>8 902</b>	<b>9 153</b>
Iran	Utrikes födda	Män	31 567	14	43	37	20	139	200	254
		Kv	28 355	30	41	21	33	143	206	234
	Födda i Sverige	Män	9 357	1 178	818	401	394	1 113	1 146	1 250
		Kv	8 931	1 115	731	374	383	1 175	1 068	1 200
	<b>Totalt</b>		<b>78 210</b>	<b>2 337</b>	<b>1 633</b>	<b>833</b>	<b>830</b>	<b>2 570</b>	<b>2 620</b>	<b>2 938</b>
Kina	Utrikes födda	Män	8 078	174	167	53	39	127	118	151
		Kv	13 124	221	519	389	527	996	494	345
	Födda i Sverige	Män	1 666	311	118	80	73	193	167	188
		Kv	1 581	280	162	71	53	197	187	159
	<b>Totalt</b>		<b>24 449</b>	<b>986</b>	<b>966</b>	<b>593</b>	<b>692</b>	<b>1 513</b>	<b>966</b>	<b>843</b>
Libanon	Utrikes födda	Män	13 082	14	25	23	19	79	81	94
		Kv	10 619	8	24	19	15	76	85	71
	Födda i Sverige	Män	11 203	1 514	984	492	468	1 390	1 416	1 564
		Kv	10 859	1 447	920	467	479	1 356	1 464	1 549
	<b>Totalt</b>		<b>45 763</b>	<b>2 983</b>	<b>1 953</b>	<b>1 001</b>	<b>981</b>	<b>2 901</b>	<b>3 046</b>	<b>3 278</b>
Pakistan	Utrikes födda	Män	6 504	41	33	18	16	44	47	64
		Kv	2 657	32	34	21	18	49	49	49
	Födda i Sverige	Män	1 746	354	163	52	53	130	140	142
		Kv	1 594	337	130	72	46	146	144	116
	<b>Totalt</b>		<b>12 501</b>	<b>764</b>	<b>360</b>	<b>163</b>	<b>133</b>	<b>369</b>	<b>380</b>	<b>371</b>
Syrien	Utrikes födda	Män	9 887	46	41	5	17	81	129	120
		Kv	9 759	40	20	12	15	77	83	124
	Födda i Sverige	Män	9 296	1 246	826	447	396	1 213	1 145	1 195
		Kv	8 601	1 132	767	376	371	1 105	1 135	1 116
	<b>Totalt</b>		<b>37 543</b>	<b>2 464</b>	<b>1 654</b>	<b>840</b>	<b>799</b>	<b>2 476</b>	<b>2 492</b>	<b>2 555</b>
Thailand	Utrikes födda	Män	6 314	109	156	122	122	509	702	706
		Kv	22 425	94	131	108	118	467	673	768
	Födda i Sverige	Män	952	206	132	52	35	133	75	96
		Kv	887	196	117	52	42	110	84	89
	<b>Totalt</b>		<b>30 578</b>	<b>605</b>	<b>536</b>	<b>334</b>	<b>317</b>	<b>1 219</b>	<b>1 534</b>	<b>1 659</b>
Vietnam	Utrikes födda	Män	6 493	73	82	36	24	158	262	289
		Kv	7 502	56	50	27	12	139	336	247
	Födda i Sverige	Män	3 533	438	259	133	127	441	430	547
		Kv	3 319	398	235	137	120	416	448	506
	<b>Totalt</b>		<b>20 847</b>	<b>965</b>	<b>626</b>	<b>333</b>	<b>283</b>	<b>1 154</b>	<b>1 476</b>	<b>1 589</b>
Övriga Asien	Utrikes födda	Män	26 384	311	357	220	218	820	940	1 008
		Kv	28 905	218	283	167	200	660	721	870
	Födda i Sverige	Män	7 764	1 769	920	379	337	806	709	697
		Kv	7 257	1 689	904	419	307	805	657	625
	<b>Totalt</b>		<b>70 310</b>	<b>3 987</b>	<b>2 464</b>	<b>1 185</b>	<b>1 062</b>	<b>3 091</b>	<b>3 027</b>	<b>3 200</b>
Oceanien	Utrikes födda	Män	2 714	23	33	15	13	62	57	48
		Kv	1 537	35	31	13	22	37	40	40
	Födda i Sverige	Män	159	45	14	8	1	11	12	13
		Kv	134	41	12	11	5	14	16	12
	<b>Totalt</b>		<b>4 544</b>	<b>144</b>	<b>90</b>	<b>47</b>	<b>41</b>	<b>124</b>	<b>125</b>	<b>113</b>
Sovjetunionen	Utrikes födda	Män	2 258	-	-	-	-	-	1	3
		Kv	4 090	-	-	-	-	-	-	2
	Födda i Sverige	Män	2 163	73	50	22	22	64	66	72
		Kv	2 096	66	35	24	18	66	73	81
	<b>Totalt</b>		<b>10 607</b>	<b>139</b>	<b>85</b>	<b>46</b>	<b>40</b>	<b>130</b>	<b>140</b>	<b>158</b>
Okänt	Utrikes födda	Män	422	12	9	4	2	16	21	15
		Kv	329	7	6	2	13	5	13	13
	Födda i Sverige	Män	46	13	9	4	3	3	5	3
		Kv	40	15	10	1	4	2	2	3
	<b>Totalt</b>		<b>837</b>	<b>47</b>	<b>34</b>	<b>11</b>	<b>22</b>	<b>26</b>	<b>41</b>	<b>34</b>

1) Födda i Sverige med två föräldrar från olika länder redovisas under både moderns och faderns födelseland. Vid summering sker dock ingen dubbelräkning. Se not 3.

2) Avser i denna tabell det land där en person själv är född eller där någon av föräldrarna är födda. En person som är född i Sverige kan således ha två ursprungsländer om föräldrarna är födda i olika länder. Tabellen innehåller de nordiska länderna plus de 34 största ursprungsländerna.

3) Exempel på not 1: Om man summerar män födda i Sverige för respektive land i Norden utom Sverige får man 53 473 personer, men den korrekta summan är 51 671. Detta beror på att de som har en förälder från t.ex. Norge och en från t.ex. Finland räknas under båda länderna, men i totalen Norden utom Sverige räknas de bara en gång.

Ålder										
16–17	18–19	20–24	25–29	30–34	35–39	40–44	45–49	50–54	55–64	65–
2 354	2 930	6 347	6 909	6 787	6 867	6 298	5 556	4 516	4 122	1 866
2 005	2 359	6 275	6 108	5 801	5 822	4 848	3 930	2 760	2 774	2 225
819	532	581	128	29	15	1	1	-	-	-
735	478	538	120	28	4	2	-	1	2	-
5 913	6 299	13 741	13 265	12 645	12 708	11 149	9 487	7 277	6 898	4 091
226	315	2 115	4 304	2 961	2 181	3 201	5 255	4 366	4 194	1 742
207	293	2 076	4 136	3 108	2 756	3 257	3 722	3 074	2 897	2 121
926	744	1 081	222	59	14	8	2	1	-	-
805	701	1 097	208	54	11	7	2	-	-	-
2 164	2 053	6 369	8 870	6 182	4 962	6 473	8 981	7 441	7 091	3 863
125	222	1 345	1 844	800	641	553	545	358	392	424
206	261	1 564	2 059	1 104	1 112	1 009	926	483	422	487
116	103	148	79	40	13	5	6	8	10	8
96	91	126	83	27	17	7	2	6	14	3
543	677	3 183	4 065	1 971	1 783	1 574	1 479	855	838	922
64	95	1 017	1 717	1 693	1 630	2 040	1 928	1 111	1 032	420
55	113	1 089	1 472	1 431	1 653	1 465	1 254	691	621	477
1 122	881	942	252	122	45	9	1	1	-	-
996	829	948	258	107	32	7	-	-	-	-
2 237	1 918	3 996	3 699	3 353	3 360	3 521	3 183	1 803	1 653	897
29	50	727	2 430	1 157	518	322	245	209	438	116
37	57	296	519	373	318	212	225	160	148	60
103	109	275	150	53	13	7	-	2	-	-
95	103	219	131	41	13	1	-	-	-	-
264	319	1 517	3 230	1 624	862	542	470	371	586	176
83	90	618	1 089	1 295	1 219	1 255	1 205	974	1 029	591
104	127	829	1 123	1 293	1 261	1 336	1 047	805	782	681
746	646	841	399	159	28	9	-	-	-	-
728	562	758	386	143	20	2	-	-	-	-
1 661	1 425	3 046	2 997	2 890	2 528	2 602	2 252	1 779	1 811	1 272
451	395	659	586	807	438	212	137	88	93	22
491	400	1 101	2 429	4 022	3 791	3 177	2 183	1 363	968	141
52	39	62	47	17	2	1	1	-	2	-
56	52	51	25	7	3	1	1	-	1	-
1 050	886	1 873	3 087	4 853	4 234	3 391	2 322	1 451	1 064	163
178	126	386	504	653	808	832	801	547	493	241
202	204	510	699	933	1 005	847	731	590	534	380
376	244	351	177	6	2	-	1	1	-	-
309	235	339	167	6	1	1	-	-	1	-
1 065	809	1 586	1 547	1 598	1 816	1 680	1 533	1 138	1 028	621
678	780	2 524	4 306	3 620	3 084	2 165	1 678	1 080	1 710	885
639	725	2 770	4 276	4 166	4 527	3 042	1 831	1 274	1 561	975
443	362	575	330	259	110	37	12	12	7	-
341	318	519	319	196	102	31	10	13	2	-
2 101	2 185	6 388	9 231	8 241	7 823	5 275	3 531	2 379	3 280	1 860
27	29	142	419	485	494	340	246	132	97	52
31	29	82	211	222	253	154	107	78	96	56
8	11	11	9	7	2	2	1	2	2	-
5	2	2	4	5	1	1	1	1	1	-
71	71	237	643	719	750	497	355	213	196	108
2	29	188	192	151	124	138	159	167	311	793
2	26	184	214	152	203	295	440	501	694	1 377
82	73	87	77	101	102	124	202	295	572	79
72	70	77	65	71	79	123	207	311	575	83
158	198	536	548	475	508	680	1 008	1 274	2 152	2 332
14	9	21	49	49	46	30	23	14	20	68
8	5	36	40	55	26	23	19	13	18	27
-	-	-	1	1	-	-	-	2	1	1
1	-	-	-	-	-	-	-	-	2	-
23	14	57	90	105	72	53	42	29	41	96

## 1.2.8 Utländska och svenska medborgare i hela riket efter kön, ålder och medborgarskap den 31 december 2009

### 1.2.8 Foreign and Swedish citizens by sex, age and citizenship in the whole country Dec. 31, 2009

Medborgarskapsland <sup>1</sup>	Kön	Samtliga	därav efter ålder											
			0–3	4–6	7–9	10–12	13–15	16–17	18–19	20–24	25–29	30–34	35–39	40–49
<b>Hela riket</b>	<b>Sa</b>	<b>9 340 682</b>	<b>442 625</b>	<b>315 091</b>	<b>294 440</b>	<b>286 530</b>	<b>328 982</b>	<b>253 425</b>	<b>266 882</b>	<b>605 453</b>	<b>571 759</b>	<b>580 069</b>	<b>634 498</b>	<b>1 284 206</b>
	<b>M</b>	<b>4 649 014</b>	<b>227 753</b>	<b>161 527</b>	<b>151 120</b>	<b>147 174</b>	<b>168 525</b>	<b>130 248</b>	<b>137 302</b>	<b>309 505</b>	<b>293 280</b>	<b>296 143</b>	<b>322 241</b>	<b>653 706</b>
	<b>Kv</b>	<b>4 691 668</b>	<b>214 872</b>	<b>153 564</b>	<b>143 320</b>	<b>139 356</b>	<b>160 457</b>	<b>123 177</b>	<b>129 580</b>	<b>295 948</b>	<b>278 479</b>	<b>283 926</b>	<b>312 257</b>	<b>630 500</b>
Sverige	Sa	8 737 789	415 041	297 891	277 107	268 786	310 907	240 949	253 796	557 294	494 186	506 711	573 906	1 194 802
	M	4 338 599	213 557	152 710	142 265	138 024	159 092	123 554	130 646	286 844	252 745	257 213	290 393	605 942
	Kv	4 399 190	201 484	145 181	134 842	130 762	151 815	117 395	123 150	270 450	241 441	249 498	283 513	588 860
Samtliga utländska medborgare	Sa	602 893	27 584	17 200	17 333	17 744	18 075	12 476	13 086	48 159	77 573	73 358	60 592	89 404
	M	310 415	14 196	8 817	8 855	9 150	9 433	6 694	6 656	22 661	40 535	38 930	31 848	47 764
	Kv	292 478	13 388	8 383	8 478	8 594	8 642	5 782	6 430	25 498	37 038	34 428	28 744	41 640
<b>Norden utom Sverige</b>	<b>Sa</b>	<b>153 814</b>	<b>4 982</b>	<b>2 993</b>	<b>3 014</b>	<b>3 227</b>	<b>3 430</b>	<b>2 312</b>	<b>2 407</b>	<b>7 594</b>	<b>9 572</b>	<b>10 768</b>	<b>11 350</b>	<b>23 787</b>
	<b>M</b>	<b>74 367</b>	<b>2 598</b>	<b>1 512</b>	<b>1 480</b>	<b>1 635</b>	<b>1 726</b>	<b>1 142</b>	<b>982</b>	<b>3 150</b>	<b>4 336</b>	<b>5 296</b>	<b>5 717</b>	<b>12 014</b>
	<b>Kv</b>	<b>79 447</b>	<b>2 384</b>	<b>1 481</b>	<b>1 534</b>	<b>1 592</b>	<b>1 704</b>	<b>1 170</b>	<b>1 425</b>	<b>4 444</b>	<b>5 236</b>	<b>5 472</b>	<b>5 633</b>	<b>11 773</b>
Danmark	Sa	40 272	2 787	1 308	886	823	760	499	612	2 231	3 268	3 846	3 792	6 965
	M	23 470	1 488	673	421	422	388	253	288	1 058	1 910	2 434	2 404	4 415
	Kv	16 802	1 299	635	465	401	372	246	324	1 173	1 358	1 412	1 388	2 550
Finland	Sa	74 050	1 278	986	1 242	1 484	1 703	1 150	1 110	3 397	3 892	4 173	4 097	9 477
	M	31 318	651	471	620	764	840	564	367	1 135	1 283	1 497	1 546	3 713
	Kv	42 732	627	515	622	720	863	586	743	2 262	2 609	2 676	2 551	5 764
Island	Sa	4 300	273	187	168	143	154	83	111	304	466	466	455	604
	M	2 228	146	94	87	69	79	36	55	152	237	242	242	332
	Kv	2 072	127	93	81	74	75	47	56	152	229	224	213	272
Norge	Sa	35 192	644	512	718	777	813	580	574	1 662	1 946	2 283	3 006	6 741
	M	17 351	313	274	352	380	419	289	272	805	906	1 123	1 525	3 554
	Kv	17 841	331	238	366	397	394	291	302	857	1 040	1 160	1 481	3 187
<b>EU27 utom Norden</b>	<b>Sa</b>	<b>151 496</b>	<b>6 331</b>	<b>3 877</b>	<b>3 755</b>	<b>3 416</b>	<b>3 154</b>	<b>1 884</b>	<b>2 040</b>	<b>10 256</b>	<b>19 257</b>	<b>21 119</b>	<b>18 115</b>	<b>26 832</b>
	<b>M</b>	<b>83 480</b>	<b>3 261</b>	<b>1 972</b>	<b>1 906</b>	<b>1 752</b>	<b>1 618</b>	<b>976</b>	<b>1 034</b>	<b>5 203</b>	<b>10 131</b>	<b>11 803</b>	<b>10 700</b>	<b>15 902</b>
	<b>Kv</b>	<b>68 016</b>	<b>3 070</b>	<b>1 905</b>	<b>1 849</b>	<b>1 664</b>	<b>1 536</b>	<b>908</b>	<b>1 006</b>	<b>5 053</b>	<b>9 126</b>	<b>9 316</b>	<b>7 415</b>	<b>10 930</b>
Belgien	Sa	1 147	56	30	29	38	35	19	17	77	116	162	148	228
	M	622	32	17	17	26	14	11	6	39	64	86	86	138
	Kv	525	24	13	12	12	21	8	11	38	52	76	62	90
Bulgarien	Sa	3 252	105	53	57	62	48	38	76	428	613	526	382	498
	M	1 903	46	27	32	38	25	20	43	268	384	320	222	299
	Kv	1 349	59	26	25	24	23	18	33	160	229	206	160	199
Estland	Sa	3 389	173	82	107	84	83	45	69	368	574	599	421	479
	M	1 258	90	39	51	34	37	23	34	145	201	182	146	195
	Kv	2 131	83	43	56	50	46	22	35	223	373	417	275	284
Frankrike	Sa	6 494	224	137	129	96	73	52	60	682	948	950	940	1 062
	M	3 916	108	69	61	53	34	20	29	435	573	584	607	664
	Kv	2 578	116	68	68	43	39	32	31	247	375	366	333	398
Grekland	Sa	4 732	126	61	81	54	50	38	40	221	817	758	479	847
	M	2 920	56	29	44	34	29	21	24	127	484	479	319	578
	Kv	1 812	70	32	37	20	21	17	16	94	333	279	160	269
Irland	Sa	1 872	52	25	24	16	13	16	11	50	234	340	355	426
	M	1 304	26	13	14	10	6	9	6	33	182	266	270	290
	Kv	568	26	12	10	6	7	7	5	17	52	74	85	136
Italien	Sa	5 861	138	78	72	72	64	41	33	303	621	804	778	1 163
	M	3 920	78	42	31	38	33	20	20	197	413	537	503	791
	Kv	1 941	60	36	41	34	31	21	13	106	208	267	275	372
Lettland	Sa	2 781	148	109	88	60	57	54	75	397	561	396	326	318
	M	1 109	81	57	45	36	28	25	29	154	205	156	125	121
	Kv	1 672	67	52	43	24	29	29	46	243	356	240	201	197
Litauen	Sa	5 484	313	186	149	132	151	113	110	629	1 028	1 018	669	685
	M	2 701	172	92	73	64	68	58	48	280	540	504	347	348
	Kv	2 783	141	94	76	68	83	55	62	349	488	514	322	337
Nederländerna	Sa	7 932	349	301	340	309	269	131	128	348	503	679	929	1 883
	M	4 563	180	147	182	154	140	72	73	174	266	401	561	1 151
	Kv	3 369	169	154	158	155	129	59	55	174	237	278	368	732
Polen	Sa	38 587	2 385	1 299	1 281	1 164	1 101	609	597	2 881	5 898	5 868	4 236	5 458
	M	19 158	1 238	668	649	572	563	309	294	1 342	2 840	3 123	2 406	2 898
	Kv	19 429	1 147	631	632	592	538	300	303	1 539	3 058	2 745	1 830	2 560
Portugal	Sa	1 630	18	23	18	24	28	12	26	108	257	266	192	311
	M	886	13	12	7	15	16	10	9	59	149	165	97	167
	Kv	744	5	11	11	9	12	2	17	49	108	101	95	144



därav efter ålder																	
50–64	65–79	80–	5	6	7	8	9	10	11	12	13	14	15	16	17	18	
<b>1 785 945</b>	<b>1 196 392</b>	<b>494 385</b>	<b>105 582</b>	<b>103 912</b>	<b>101 013</b>	<b>96 850</b>	<b>96 577</b>	<b>94 374</b>	<b>95 475</b>	<b>96 681</b>	<b>101 427</b>	<b>109 329</b>	<b>118 226</b>	<b>123 688</b>	<b>129 737</b>	<b>132 767</b>	
<b>896 882</b>	<b>571 458</b>	<b>182 150</b>	<b>54 261</b>	<b>53 193</b>	<b>51 641</b>	<b>49 753</b>	<b>49 726</b>	<b>48 339</b>	<b>49 239</b>	<b>49 596</b>	<b>51 849</b>	<b>56 215</b>	<b>60 461</b>	<b>63 344</b>	<b>66 904</b>	<b>68 513</b>	
<b>889 063</b>	<b>624 934</b>	<b>312 235</b>	<b>51 321</b>	<b>50 719</b>	<b>49 372</b>	<b>47 097</b>	<b>46 851</b>	<b>46 035</b>	<b>46 236</b>	<b>47 085</b>	<b>49 578</b>	<b>53 114</b>	<b>57 765</b>	<b>60 344</b>	<b>62 833</b>	<b>64 254</b>	
1 703 394	1 157 089	485 930	99 764	98 466	95 458	91 180	90 469	88 512	89 585	90 689	95 387	103 330	112 190	117 429	123 520	126 477	
854 967	551 513	179 134	51 216	50 458	48 835	46 841	46 589	45 325	46 168	46 531	48 673	53 110	57 309	60 039	63 515	65 195	
848 427	605 576	306 796	48 548	48 008	46 623	44 339	43 880	43 187	43 417	44 158	46 714	50 220	54 881	57 390	60 005	61 282	
82 551	39 303	8 455	5 818	5 446	5 555	5 670	6 108	5 862	5 890	5 992	6 040	5 999	6 036	6 259	6 217	6 290	
41 915	19 945	3 016	3 045	2 735	2 806	2 912	3 137	3 014	3 071	3 065	3 176	3 105	3 152	3 305	3 389	3 318	
40 636	19 358	5 439	2 773	2 711	2 749	2 758	2 971	2 848	2 819	2 927	2 864	2 894	2 884	2 954	2 828	2 972	
<b>41 724</b>	<b>22 531</b>	<b>4 123</b>	<b>1 026</b>	<b>886</b>	<b>893</b>	<b>1 018</b>	<b>1 103</b>	<b>1 088</b>	<b>1 061</b>	<b>1 078</b>	<b>1 099</b>	<b>1 124</b>	<b>1 207</b>	<b>1 155</b>	<b>1 157</b>	<b>1 132</b>	
<b>19 747</b>	<b>11 381</b>	<b>1 651</b>	<b>520</b>	<b>427</b>	<b>442</b>	<b>511</b>	<b>527</b>	<b>557</b>	<b>553</b>	<b>525</b>	<b>580</b>	<b>577</b>	<b>569</b>	<b>569</b>	<b>573</b>	<b>494</b>	
<b>21 977</b>	<b>11 150</b>	<b>2 472</b>	<b>506</b>	<b>459</b>	<b>451</b>	<b>507</b>	<b>576</b>	<b>531</b>	<b>508</b>	<b>553</b>	<b>519</b>	<b>547</b>	<b>638</b>	<b>586</b>	<b>584</b>	<b>638</b>	
7 360	4 095	1 040	470	340	282	283	321	284	254	285	250	247	263	241	258	283	
4 418	2 355	543	231	167	139	135	147	148	146	128	134	124	130	122	131	141	
2 942	1 740	497	239	173	143	148	174	136	108	157	116	123	133	119	127	142	
25 396	12 840	1 825	323	327	355	445	442	497	485	502	539	572	592	592	558	498	
11 125	6 166	576	162	145	180	226	214	263	247	254	281	296	263	301	263	187	
14 271	6 674	1 249	161	182	175	219	228	234	238	248	258	276	329	291	295	311	
676	182	28	53	60	63	51	54	49	55	39	51	45	58	39	44	65	
347	94	16	30	27	31	29	27	25	27	17	21	29	29	15	21	32	
329	88	12	23	33	32	22	27	24	28	22	30	16	29	24	23	33	
8 292	5 414	1 230	180	159	193	239	286	258	267	252	259	260	294	283	297	286	
3 857	2 766	516	97	88	92	121	139	121	133	126	144	128	147	131	158	134	
4 435	2 648	714	83	71	101	118	147	137	134	126	115	132	147	152	139	152	
<b>20 389</b>	<b>9 210</b>	<b>1 861</b>	<b>1 279</b>	<b>1 240</b>	<b>1 294</b>	<b>1 158</b>	<b>1 303</b>	<b>1 130</b>	<b>1 198</b>	<b>1 088</b>	<b>1 139</b>	<b>1 019</b>	<b>996</b>	<b>965</b>	<b>919</b>	<b>962</b>	
<b>11 308</b>	<b>5 291</b>	<b>623</b>	<b>683</b>	<b>609</b>	<b>661</b>	<b>586</b>	<b>659</b>	<b>560</b>	<b>632</b>	<b>560</b>	<b>601</b>	<b>502</b>	<b>515</b>	<b>507</b>	<b>469</b>	<b>496</b>	
<b>9 081</b>	<b>3 919</b>	<b>1 238</b>	<b>596</b>	<b>631</b>	<b>633</b>	<b>572</b>	<b>644</b>	<b>570</b>	<b>566</b>	<b>528</b>	<b>538</b>	<b>517</b>	<b>481</b>	<b>458</b>	<b>450</b>	<b>466</b>	
154	29	9	11	8	13	9	7	11	16	11	11	12	12	12	7	9	
70	13	3	7	3	7	5	5	4	12	10	3	6	5	6	5	4	
84	16	6	4	5	6	4	2	7	4	1	8	6	7	6	2	5	
246	84	36	18	15	17	16	24	15	27	20	19	15	14	14	24	30	
133	37	9	11	8	8	8	16	11	18	9	10	8	7	5	15	19	
113	47	27	7	7	9	8	8	4	9	11	9	7	7	9	9	11	
251	37	17	21	25	40	29	38	21	33	30	33	30	20	24	21	36	
66	10	5	11	8	17	15	19	9	11	14	16	9	12	13	10	20	
185	27	12	10	17	23	14	19	12	22	16	17	21	8	11	11	16	
862	224	55	41	45	43	43	43	33	31	32	27	26	20	28	24	30	
531	119	29	20	24	25	17	19	18	15	20	13	11	10	11	9	18	
331	105	26	21	21	18	26	24	15	16	12	14	15	10	17	15	12	
792	295	73	22	19	30	22	29	21	20	13	16	19	15	25	13	21	
492	185	19	10	8	13	13	18	13	12	9	11	9	9	13	8	12	
300	110	54	12	11	17	9	11	8	8	4	5	10	6	12	5	9	
262	44	4	8	8	14	5	5	6	4	6	7	2	4	9	7	4	
152	25	2	5	3	7	4	3	4	4	2	5	-	1	7	2	2	
110	19	2	3	5	7	1	2	2	-	4	2	2	3	2	5	2	
879	680	135	23	23	20	24	28	23	19	30	24	22	18	16	25	14	
628	509	80	10	13	9	11	11	12	12	14	12	13	8	5	15	6	
251	171	55	13	10	11	13	17	11	7	16	12	9	10	11	10	8	
157	33	2	32	38	30	32	26	26	19	15	25	9	23	26	28	32	
42	5	-	21	15	16	16	13	17	10	9	11	4	13	11	14	13	
115	28	2	11	23	14	16	13	9	9	6	14	5	10	15	14	19	
264	29	8	60	58	48	44	57	42	48	42	48	47	56	54	59	52	
99	8	-	31	29	25	19	29	18	28	18	24	20	24	26	32	20	
165	21	8	29	29	23	25	28	24	20	24	24	27	32	28	27	32	
1 236	455	72	97	106	117	88	135	106	118	85	105	79	85	60	71	60	
740	287	35	52	46	63	48	71	54	56	44	56	38	46	36	36	40	
496	168	37	45	60	54	40	64	52	62	41	49	41	39	24	35	20	
4 558	773	479	421	400	440	424	417	391	380	393	390	355	356	329	280	288	
2 027	153	76	245	195	226	210	213	185	193	194	205	172	186	164	145	148	
2 531	620	403	176	205	214	214	204	206	187	199	185	183	170	165	135	140	
227	109	11	7	10	5	6	7	6	13	5	8	8	12	5	7	11	
120	46	1	4	5	2	2	3	1	9	5	8	3	5	4	6	2	
107	63	10	3	5	3	4	4	5	4	-	-	5	7	1	1	9	

## 1.2.8 (forts.)

Medborgarskapsland <sup>1</sup>	Kön	Samtliga	därav efter ålder											
			0–3	4–6	7–9	10–12	13–15	16–17	18–19	20–24	25–29	30–34	35–39	40–49
Rumänien	Sa	7 661	349	238	167	140	126	106	184	967	1 322	1 406	806	975
	M	4 017	185	123	88	71	79	55	97	496	687	809	449	543
	Kv	3 644	164	115	79	69	47	51	87	471	635	597	357	432
Slovakien	Sa	1 047	76	42	30	35	20	24	20	118	166	182	117	129
	M	486	41	26	16	24	9	12	8	51	68	66	64	64
	Kv	561	35	16	14	11	11	12	12	67	98	116	53	65
Slovenien	Sa	644	15	5	7	8	9	10	5	32	91	93	47	82
	M	330	9	4	4	4	6	5	3	17	48	48	25	43
	Kv	314	6	1	3	4	3	5	2	15	43	45	22	39
Spanien	Sa	4 902	150	77	76	63	72	33	35	283	643	871	724	805
	M	2 847	83	38	30	35	35	14	22	173	402	500	384	456
	Kv	2 055	67	39	46	28	37	19	13	110	241	371	340	349
Storbritannien och Nordirland	Sa	17 332	282	206	231	239	217	100	141	659	1 387	2 058	2 563	4 345
	M	12 167	158	105	120	120	104	43	98	414	982	1 534	1 918	3 260
	Kv	5 165	124	101	111	119	113	57	43	245	405	524	645	1 085
Tjeckien	Sa	1 212	55	26	21	19	17	10	6	87	235	283	164	172
	M	612	32	12	9	12	13	3	4	49	116	141	87	96
	Kv	600	23	14	12	7	4	7	2	38	119	142	77	76
Tyskland	Sa	27 527	1 020	712	657	639	578	326	304	1 201	2 394	2 741	2 896	5 581
	M	14 337	476	358	328	313	299	184	139	553	1 121	1 300	1 564	3 014
	Kv	13 190	544	354	329	326	279	142	165	648	1 273	1 441	1 332	2 567
Ungern	Sa	4 525	210	135	137	113	103	78	70	287	536	757	591	766
	M	2 293	108	65	78	71	64	42	37	133	260	409	319	392
	Kv	2 232	102	70	59	42	39	36	33	154	276	348	272	374
Österrike	Sa	3 158	76	49	49	48	38	28	32	103	234	305	326	563
	M	1 936	41	26	24	27	15	19	11	47	103	153	180	360
	Kv	1 222	35	23	25	21	23	9	21	56	131	152	146	203
Övriga EU27 utom Norden	Sa	327	11	3	5	1	2	1	1	27	79	57	26	56
	M	195	8	3	3	1	1	1	-	17	43	40	21	34
	Kv	132	3	-	2	-	1	-	1	10	36	17	5	22
<b>Europa utom EU27 och Norden</b>	<b>Sa</b>	<b>42 978</b>	<b>1 586</b>	<b>1 077</b>	<b>1 126</b>	<b>1 117</b>	<b>1 223</b>	<b>839</b>	<b>1 017</b>	<b>4 953</b>	<b>7 108</b>	<b>5 475</b>	<b>4 074</b>	<b>5 581</b>
	<b>M</b>	<b>21 335</b>	<b>824</b>	<b>546</b>	<b>580</b>	<b>585</b>	<b>634</b>	<b>452</b>	<b>464</b>	<b>2 249</b>	<b>3 801</b>	<b>2 876</b>	<b>2 033</b>	<b>2 857</b>
	<b>Kv</b>	<b>21 643</b>	<b>762</b>	<b>531</b>	<b>546</b>	<b>532</b>	<b>589</b>	<b>387</b>	<b>553</b>	<b>2 704</b>	<b>3 307</b>	<b>2 599</b>	<b>2 041</b>	<b>2 724</b>
Albanien	Sa	596	26	18	24	20	21	16	11	79	146	98	60	52
	M	354	14	11	19	9	5	10	3	46	97	61	35	29
	Kv	242	12	7	5	11	16	6	8	33	49	37	25	23
Bosnien och Hercegovina	Sa	8 451	240	157	167	161	177	98	155	601	993	849	704	1 019
	M	4 298	135	90	82	96	86	57	81	266	550	498	408	613
	Kv	4 153	105	67	85	65	91	41	74	335	443	351	296	406
Kosovo	Sa	1 061	37	31	39	31	37	30	52	264	260	128	63	70
	M	605	20	15	18	17	19	22	9	136	184	82	33	43
	Kv	456	17	16	21	14	18	8	43	128	76	46	30	27
Kroatien	Sa	2 400	44	26	28	32	41	30	23	108	263	242	200	392
	M	1 268	24	13	11	19	24	13	12	61	126	121	100	260
	Kv	1 132	20	13	17	13	17	17	11	47	137	121	100	132
Makedonien	Sa	1 517	57	32	44	39	58	27	44	240	302	187	150	180
	M	781	32	12	27	19	31	15	20	98	155	99	79	107
	Kv	736	25	20	17	20	27	12	24	142	147	88	71	73
Ryssland	Sa	7 012	363	267	255	248	258	181	204	724	903	886	780	1 123
	M	2 532	196	136	126	135	137	93	98	249	261	295	251	357
	Kv	4 480	167	131	129	113	121	88	106	475	642	591	529	766
Schweiz	Sa	1 944	24	16	22	19	21	22	19	60	129	160	185	433
	M	1 103	12	14	13	9	14	11	10	34	64	91	120	242
	Kv	841	12	2	9	10	7	11	9	26	65	69	65	191
Serbien	Sa	5 123	296	190	198	187	215	168	178	824	911	705	457	527
	M	2 670	157	101	104	93	116	97	76	359	548	379	223	273
	Kv	2 453	139	89	94	94	99	71	102	465	363	326	234	254
Turkiet	Sa	10 840	347	240	233	266	285	183	239	1 592	2 370	1 584	1 039	1 212
	M	6 295	154	101	124	138	137	84	114	833	1 564	1 041	656	744
	Kv	4 545	193	139	109	128	148	99	125	759	806	543	383	468
Ukraina	Sa	2 299	87	56	68	64	60	54	57	258	444	349	251	341
	M	719	49	31	35	32	35	31	25	93	110	83	63	84
	Kv	1 580	38	25	33	32	25	23	32	165	334	266	188	257
Vitryssland	Sa	1 187	35	28	33	39	37	16	23	120	253	196	136	179
	M	454	19	14	15	13	23	10	11	38	85	78	46	73
	Kv	733	16	14	18	26	14	6	12	82	168	118	90	106
Övriga Europa utom EU27 och Norden	Sa	548	30	16	15	11	13	14	12	83	134	91	49	53
	M	256	12	8	6	5	7	9	5	36	57	48	19	32
	Kv	292	18	8	9	6	6	5	7	47	77	43	30	21

därav efter ålder																
50-64	65-79	80-	5	6	7	8	9	10	11	12	13	14	15	16	17	18
513	244	118	83	78	64	48	55	37	49	54	50	41	35	55	51	67
231	81	23	44	37	32	29	27	19	21	31	28	25	26	30	25	31
282	163	95	39	41	32	19	28	18	28	23	22	16	9	25	26	36
72	13	3	17	8	5	18	7	13	15	7	8	8	4	17	7	10
31	6	-	9	5	3	11	2	6	12	6	5	3	1	8	4	4
41	7	3	8	3	2	7	5	7	3	1	3	5	3	9	3	6
122	105	13	1	3	-	2	5	1	3	4	3	5	1	4	6	2
50	58	6	1	3	-	1	3	1	1	2	2	3	1	3	2	2
72	47	7	-	-	-	1	2	-	2	2	1	2	-	1	4	-
777	248	45	31	24	30	21	25	30	17	16	22	25	25	19	14	25
490	165	20	17	12	14	7	9	17	8	10	12	12	11	8	6	15
287	83	25	14	12	16	14	16	13	9	6	10	13	14	11	8	10
3 447	1 270	187	79	65	67	70	94	73	90	76	75	68	74	49	51	72
2 392	825	94	36	37	33	39	48	34	52	34	40	35	29	23	20	46
1 055	445	93	43	28	34	31	46	39	38	42	35	33	45	26	31	26
96	13	8	6	10	4	7	10	5	8	6	7	2	8	1	9	4
32	5	1	2	6	3	2	4	3	5	4	6	2	5	-	3	3
64	8	7	4	4	1	5	6	2	3	2	1	-	3	1	6	1
4 298	3 705	475	226	239	240	186	231	218	228	193	214	193	171	164	162	155
2 310	2 196	182	113	121	119	96	113	102	116	95	110	98	91	100	84	73
1 988	1 509	293	113	118	121	90	118	116	112	98	104	95	80	64	78	82
559	128	55	55	40	50	41	46	32	42	39	33	43	27	41	37	32
261	43	11	23	22	32	20	26	21	26	24	19	29	16	22	20	13
298	85	44	32	18	18	21	20	11	16	15	14	14	11	19	17	19
563	688	56	17	18	15	20	14	20	17	11	14	10	14	13	15	8
390	513	27	8	9	6	11	7	11	10	6	5	2	8	12	7	5
173	175	29	9	9	9	9	7	9	7	5	9	8	6	1	8	3
54	4	-	3	-	2	3	-	-	1	-	-	-	2	-	1	-
21	2	-	3	-	1	2	-	-	1	-	-	-	1	-	1	-
33	2	-	-	-	1	1	-	-	-	-	-	-	1	-	-	-
<b>3 949</b>	<b>2 806</b>	<b>1 047</b>	<b>346</b>	<b>369</b>	<b>345</b>	<b>373</b>	<b>408</b>	<b>345</b>	<b>339</b>	<b>433</b>	<b>413</b>	<b>399</b>	<b>411</b>	<b>420</b>	<b>419</b>	<b>467</b>
<b>1 992</b>	<b>1 133</b>	<b>309</b>	<b>188</b>	<b>186</b>	<b>178</b>	<b>184</b>	<b>218</b>	<b>185</b>	<b>176</b>	<b>224</b>	<b>211</b>	<b>214</b>	<b>209</b>	<b>226</b>	<b>226</b>	<b>217</b>
<b>1 957</b>	<b>1 673</b>	<b>738</b>	<b>158</b>	<b>183</b>	<b>167</b>	<b>189</b>	<b>190</b>	<b>160</b>	<b>163</b>	<b>209</b>	<b>202</b>	<b>185</b>	<b>202</b>	<b>194</b>	<b>193</b>	<b>250</b>
19	5	1	4	6	10	7	9	6	5	7	8	6	10	6	4	4
13	2	-	3	4	9	5	5	6	2	1	2	1	2	5	5	1
6	3	1	1	2	1	2	2	3	4	4	5	7	4	5	1	3
1 187	1 464	479	42	65	49	66	52	43	44	74	51	66	60	50	48	80
659	520	157	29	36	29	26	27	24	25	47	23	35	28	30	27	42
528	944	322	13	29	20	40	25	19	19	27	28	31	32	20	21	38
10	7	2	12	11	11	11	17	13	8	10	20	8	9	19	11	18
3	4	-	8	4	7	5	6	5	6	6	9	6	4	13	9	5
7	3	2	4	7	4	6	11	8	2	4	11	2	5	6	2	13
493	365	113	5	13	7	10	11	9	9	14	6	18	17	14	16	10
288	174	22	2	6	4	3	4	4	6	9	3	11	10	6	7	5
205	191	91	3	7	3	7	7	5	3	5	3	7	7	8	9	5
90	34	33	11	13	15	11	18	11	14	14	18	14	26	13	14	18
60	15	12	3	6	8	8	11	6	8	5	12	8	11	7	8	7
30	19	21	8	7	7	3	7	5	6	9	6	6	15	6	6	11
623	116	81	78	91	91	81	83	78	69	101	87	83	88	83	98	88
164	22	12	40	44	40	39	47	38	40	57	47	44	46	42	51	40
459	94	69	38	47	51	42	36	40	29	44	40	39	42	41	47	48
399	324	111	9	1	8	5	9	3	7	9	11	7	3	15	7	13
214	203	52	7	1	4	4	5	2	3	4	6	6	2	8	3	8
185	121	59	2	-	4	1	4	1	4	5	5	1	1	7	4	5
230	35	2	65	68	58	73	67	59	62	66	79	77	59	82	86	96
131	13	-	36	37	31	38	35	34	27	32	42	40	34	53	44	42
99	22	2	29	31	27	35	32	25	35	34	37	37	25	29	42	54
644	411	195	87	67	70	71	92	85	82	99	92	87	106	88	95	95
395	166	44	45	27	33	43	48	46	43	49	42	48	47	38	46	46
249	245	151	42	40	37	28	44	39	39	50	50	39	59	50	49	49
158	32	20	20	19	17	21	30	19	22	23	25	16	19	31	23	29
36	7	5	10	11	8	7	20	12	9	11	13	9	13	15	16	14
122	25	15	10	8	9	14	10	7	13	12	12	7	6	16	7	15
77	8	7	7	13	6	11	16	11	15	13	13	12	12	6	10	11
23	3	3	3	8	3	4	8	5	6	2	10	5	8	4	6	5
54	5	4	4	5	3	7	8	6	9	11	3	7	4	2	4	6
19	5	3	6	2	3	6	6	5	1	5	4	3	6	9	5	5
6	4	2	2	2	2	2	2	3	1	1	2	1	4	5	4	2
13	1	1	4	-	1	4	4	2	-	4	2	2	2	4	1	3

## 1.2.8 (forts.)

Medborgarskapsland <sup>1</sup>	Kön	Samtliga	därav efter ålder											
			0–3	4–6	7–9	10–12	13–15	16–17	18–19	20–24	25–29	30–34	35–39	40–49
<b>Afrika</b>	<b>Sa</b>	<b>54 215</b>	<b>4 014</b>	<b>2 454</b>	<b>2 598</b>	<b>2 602</b>	<b>2 651</b>	<b>1 989</b>	<b>1 818</b>	<b>5 493</b>	<b>8 585</b>	<b>8 042</b>	<b>5 749</b>	<b>5 634</b>
	<b>M</b>	<b>28 800</b>	<b>2 077</b>	<b>1 267</b>	<b>1 319</b>	<b>1 337</b>	<b>1 382</b>	<b>1 008</b>	<b>920</b>	<b>2 343</b>	<b>4 340</b>	<b>4 500</b>	<b>3 272</b>	<b>3 578</b>
	<b>Kv</b>	<b>25 415</b>	<b>1 937</b>	<b>1 187</b>	<b>1 279</b>	<b>1 265</b>	<b>1 269</b>	<b>981</b>	<b>898</b>	<b>3 150</b>	<b>4 245</b>	<b>3 542</b>	<b>2 477</b>	<b>2 056</b>
Algeriet	Sa	730	32	18	15	8	12	2	10	35	93	168	157	134
	M	478	15	8	9	3	6	1	3	11	59	117	120	98
	Kv	252	17	10	6	5	6	1	7	24	34	51	37	36
Burundi	Sa	2 172	255	102	134	136	146	99	122	252	257	257	165	202
	M	1 051	147	49	73	75	80	45	52	115	87	106	73	125
	Kv	1 121	108	53	61	61	66	54	70	137	170	151	92	77
Egypten	Sa	1 175	76	38	33	24	17	21	29	83	265	240	156	131
	M	774	37	16	14	10	9	11	17	44	196	173	110	98
	Kv	401	39	22	19	14	8	10	12	39	69	67	46	33
Eritrea	Sa	5 017	428	220	203	192	197	115	142	348	716	801	830	573
	M	2 392	221	109	102	110	108	53	90	149	290	369	368	291
	Kv	2 625	207	111	101	82	89	62	52	199	426	432	462	282
Etiopien	Sa	3 000	161	83	90	86	99	74	70	265	597	545	400	386
	M	1 622	75	42	53	32	48	31	27	103	311	290	245	269
	Kv	1 378	86	41	37	54	51	43	43	162	286	255	155	117
Gambia	Sa	1 586	57	33	39	66	71	50	51	119	256	258	194	239
	M	1 008	37	10	16	32	29	25	25	60	170	172	126	173
	Kv	578	20	23	23	34	42	25	26	59	86	86	68	66
Ghana	Sa	834	37	22	19	21	28	27	21	55	145	173	122	117
	M	536	20	16	7	12	16	12	13	32	80	118	87	86
	Kv	298	17	6	12	9	12	15	8	23	65	55	35	31
Kamerun	Sa	1 175	38	20	7	9	6	6	8	91	439	380	131	34
	M	825	19	12	2	6	1	3	4	58	312	273	99	30
	Kv	350	19	8	5	3	5	3	4	33	127	107	32	4
Kenya	Sa	901	26	26	34	38	41	24	16	60	164	159	113	129
	M	412	10	12	18	25	17	13	6	25	63	71	50	62
	Kv	489	16	14	16	13	24	11	10	35	101	88	63	67
Kongo, Demokratiska Rep.	Sa	1 339	131	73	97	107	111	77	58	120	117	130	111	145
	M	692	74	33	59	52	49	37	30	54	55	62	55	88
	Kv	647	57	40	38	55	62	40	28	66	62	68	56	57
Libyen	Sa	700	68	30	30	12	9	5	5	22	120	209	108	75
	M	546	38	12	16	5	7	3	4	15	102	185	89	63
	Kv	154	30	18	14	7	2	2	1	7	18	24	19	12
Marocko	Sa	1 981	52	28	16	24	20	12	18	246	428	414	299	301
	M	906	28	13	6	16	7	4	6	75	192	200	129	164
	Kv	1 075	24	15	10	8	13	8	12	171	236	214	170	137
Nigeria	Sa	1 898	104	52	46	21	28	20	32	109	364	607	314	171
	M	1 360	58	29	22	10	13	9	19	71	243	467	258	135
	Kv	538	46	23	24	11	15	11	13	38	121	140	56	36
Somalia	Sa	24 699	2 201	1 487	1 605	1 591	1 605	1 254	1 040	3 042	3 442	2 476	1 827	2 030
	M	12 257	1 128	799	799	808	859	661	527	1 217	1 548	1 194	975	1 259
	Kv	12 442	1 073	688	806	783	746	593	513	1 825	1 894	1 282	852	771
Sudan	Sa	792	75	33	34	28	23	22	19	49	89	169	106	94
	M	489	41	17	22	19	12	16	7	17	48	110	74	69
	Kv	303	34	16	12	9	11	6	12	32	41	59	32	25
Tunisien	Sa	1 179	48	19	11	12	5	7	16	109	283	230	155	191
	M	726	21	8	5	8	4	3	10	63	168	134	96	135
	Kv	453	27	11	6	4	1	4	6	46	115	96	59	56
Uganda	Sa	796	25	19	25	39	42	38	29	69	121	147	74	106
	M	410	13	8	10	22	22	17	13	34	35	77	41	66
	Kv	386	12	11	15	17	20	21	16	35	86	70	33	40
Övriga Afrika	Sa	4 241	200	151	160	188	191	136	132	419	689	679	487	576
	M	2 316	95	74	86	92	95	64	67	200	381	382	277	367
	Kv	1 925	105	77	74	96	96	72	65	219	308	297	210	209
<b>Nordamerika</b>	<b>Sa</b>	<b>13 969</b>	<b>223</b>	<b>236</b>	<b>199</b>	<b>203</b>	<b>229</b>	<b>133</b>	<b>170</b>	<b>859</b>	<b>1 859</b>	<b>1 897</b>	<b>1 762</b>	<b>3 191</b>
	<b>M</b>	<b>7 674</b>	<b>109</b>	<b>112</b>	<b>93</b>	<b>104</b>	<b>117</b>	<b>68</b>	<b>98</b>	<b>446</b>	<b>945</b>	<b>1 024</b>	<b>956</b>	<b>1 885</b>
	<b>Kv</b>	<b>6 295</b>	<b>114</b>	<b>124</b>	<b>106</b>	<b>99</b>	<b>112</b>	<b>65</b>	<b>72</b>	<b>413</b>	<b>914</b>	<b>873</b>	<b>806</b>	<b>1 306</b>
Kanada	Sa	1 803	52	30	16	24	26	13	16	111	318	279	227	387
	M	939	30	14	7	12	13	6	10	48	157	145	112	212
	Kv	864	22	16	9	12	13	7	6	63	161	134	115	175
Kuba	Sa	860	1	8	13	22	25	24	27	89	103	112	153	210
	M	459	1	5	7	11	13	15	14	42	49	57	86	128
	Kv	401	-	3	6	11	12	9	13	47	54	55	67	82

därav efter ålder																
50-64	65-79	80-	5	6	7	8	9	10	11	12	13	14	15	16	17	18
<b>1 942</b>	<b>571</b>	<b>73</b>	<b>819</b>	<b>872</b>	<b>867</b>	<b>859</b>	<b>872</b>	<b>891</b>	<b>877</b>	<b>834</b>	<b>858</b>	<b>867</b>	<b>926</b>	<b>956</b>	<b>1 033</b>	<b>928</b>
<b>1 210</b>	<b>229</b>	<b>18</b>	<b>415</b>	<b>452</b>	<b>432</b>	<b>436</b>	<b>451</b>	<b>476</b>	<b>450</b>	<b>411</b>	<b>455</b>	<b>446</b>	<b>481</b>	<b>463</b>	<b>545</b>	<b>476</b>
<b>732</b>	<b>342</b>	<b>55</b>	<b>404</b>	<b>420</b>	<b>435</b>	<b>423</b>	<b>421</b>	<b>415</b>	<b>427</b>	<b>423</b>	<b>403</b>	<b>421</b>	<b>445</b>	<b>493</b>	<b>488</b>	<b>452</b>
35	6	5	6	4	3	6	6	4	2	2	7	2	3	2	-	6
23	4	1	3	1	2	3	4	2	1	-	2	2	2	1	-	3
12	2	4	3	3	1	3	2	2	1	2	5	-	1	1	-	3
45	-	-	29	36	40	51	43	41	56	39	48	47	51	47	52	61
24	-	-	15	18	25	24	24	30	29	16	31	21	28	22	23	22
21	-	-	14	18	15	27	19	11	27	23	17	26	23	25	29	39
48	7	7	10	14	14	9	10	8	7	9	7	6	4	9	12	16
36	2	1	6	4	7	3	4	2	4	4	4	2	3	5	6	11
12	5	6	4	10	7	6	6	6	3	5	3	4	1	4	6	5
204	41	7	73	78	79	58	66	63	60	69	52	71	74	51	64	82
113	17	2	39	41	36	31	35	36	34	40	33	36	39	26	27	57
91	24	5	34	37	43	27	31	27	26	29	19	35	35	25	37	25
111	26	7	35	27	27	30	33	28	33	25	35	34	30	29	45	36
84	10	2	15	16	14	14	25	10	14	8	18	17	13	12	19	13
27	16	5	20	11	13	16	8	18	19	17	17	17	17	17	26	23
139	13	1	10	15	8	13	18	26	22	18	29	18	24	27	23	22
121	12	-	4	4	2	8	6	15	12	5	11	6	12	11	14	11
18	1	1	6	11	6	5	12	11	10	13	18	12	12	16	9	11
43	4	-	9	2	5	9	5	7	10	4	6	10	12	14	13	9
35	2	-	5	1	2	3	2	6	5	1	3	6	7	4	8	4
8	2	-	4	1	3	6	3	1	5	3	3	4	5	10	5	5
3	3	-	5	7	2	4	1	4	3	2	2	3	1	2	4	2
3	3	-	2	5	1	1	-	4	1	1	1	-	-	1	2	2
-	-	-	3	2	1	3	1	-	2	1	1	3	1	1	2	-
56	13	2	5	11	9	16	19	7	12	12	12	19	10	9	15	10
30	9	1	3	4	5	5	8	13	6	6	6	9	2	4	9	4
26	4	1	2	7	4	4	8	6	1	6	6	10	8	5	6	6
51	10	1	22	24	38	30	29	35	40	32	37	32	42	30	47	27
39	5	-	9	11	20	22	17	18	19	15	16	13	20	15	22	11
12	5	1	13	13	18	8	12	17	21	17	21	19	22	15	25	16
7	-	-	12	7	10	13	7	5	4	3	2	5	2	-	5	1
7	-	-	6	2	3	9	4	1	3	1	2	3	2	-	3	1
-	-	-	6	5	7	4	3	4	1	2	-	2	-	-	2	-
88	23	12	12	7	4	6	6	10	5	9	6	9	5	7	5	8
49	13	4	7	4	1	2	3	5	4	7	2	3	2	3	1	3
39	10	8	5	3	3	4	3	5	1	2	4	6	3	4	4	5
28	2	-	21	17	19	15	12	4	6	11	5	8	15	9	11	15
24	2	-	14	9	13	5	4	3	4	3	2	4	7	5	4	8
4	-	-	7	8	6	10	8	1	2	8	3	4	8	4	7	7
706	372	21	495	538	527	539	539	541	541	509	525	523	557	637	617	529
354	124	5	251	290	263	265	271	282	275	251	277	282	300	313	348	272
352	248	16	244	248	264	274	268	259	266	258	248	241	257	324	269	257
38	12	1	15	13	9	14	11	6	8	14	6	7	10	9	13	5
31	6	-	7	7	5	10	7	3	5	11	4	3	5	6	10	-
7	6	1	8	6	4	4	4	3	3	3	2	4	5	3	3	5
80	7	6	8	5	3	3	5	5	3	4	1	3	1	3	4	8
67	3	1	5	1	2	2	1	2	3	3	-	3	1	-	3	5
13	4	5	3	4	1	1	4	3	-	1	1	-	-	3	1	3
56	5	1	6	9	8	8	9	17	11	11	11	13	18	13	25	18
49	3	-	3	3	2	5	3	7	6	9	7	8	7	6	11	8
7	2	1	3	6	6	3	6	10	5	2	4	5	11	7	14	10
204	27	2	46	58	62	42	56	68	59	61	67	57	67	58	78	73
121	14	1	21	31	29	24	33	37	25	30	36	28	31	29	35	41
83	13	1	25	27	33	18	23	31	34	31	31	29	36	29	43	32
<b>2 116</b>	<b>697</b>	<b>195</b>	<b>71</b>	<b>80</b>	<b>58</b>	<b>64</b>	<b>77</b>	<b>68</b>	<b>69</b>	<b>66</b>	<b>79</b>	<b>82</b>	<b>68</b>	<b>61</b>	<b>72</b>	<b>78</b>
<b>1 229</b>	<b>395</b>	<b>93</b>	<b>30</b>	<b>37</b>	<b>23</b>	<b>30</b>	<b>40</b>	<b>40</b>	<b>30</b>	<b>34</b>	<b>39</b>	<b>42</b>	<b>36</b>	<b>31</b>	<b>37</b>	<b>39</b>
<b>887</b>	<b>302</b>	<b>102</b>	<b>41</b>	<b>43</b>	<b>35</b>	<b>34</b>	<b>37</b>	<b>28</b>	<b>39</b>	<b>32</b>	<b>40</b>	<b>40</b>	<b>32</b>	<b>30</b>	<b>35</b>	<b>39</b>
236	53	15	13	7	6	4	6	8	8	8	6	13	7	6	7	7
131	33	9	6	3	2	2	3	6	3	3	4	7	2	2	4	4
105	20	6	7	4	4	2	3	2	5	5	2	6	5	4	3	3
45	24	4	4	2	2	4	7	4	10	8	12	7	6	11	13	13
22	8	1	2	1	2	2	3	4	3	4	7	3	3	6	9	7
23	16	3	2	1	-	2	4	-	7	4	5	4	3	5	4	6

## 1.2.8 (forts.)

Medborgarskapsland <sup>1</sup>	Kön	Samtliga	därav efter ålder											
			0–3	4–6	7–9	10–12	13–15	16–17	18–19	20–24	25–29	30–34	35–39	40–49
Mexiko	Sa	890	16	13	9	10	15	8	9	80	268	221	97	103
	M	457	7	9	3	7	5	4	5	42	158	110	46	48
	Kv	433	9	4	6	3	10	4	4	38	110	111	51	55
USA	Sa	8 864	116	138	119	98	104	62	87	440	913	1 014	1 110	2 225
	M	4 943	56	60	55	47	50	32	53	231	450	557	618	1 335
	Kv	3 921	60	78	64	51	54	30	34	209	463	457	492	890
Övriga Nordamerika	Sa	1 552	38	47	42	49	59	26	31	139	257	271	175	266
	M	876	15	24	21	27	36	11	16	83	131	155	94	162
	Kv	676	23	23	21	22	23	15	15	56	126	116	81	104
Sydamerika	<b>Sa</b>	<b>16 356</b>	<b>240</b>	<b>252</b>	<b>361</b>	<b>451</b>	<b>497</b>	<b>357</b>	<b>344</b>	<b>1 185</b>	<b>2 231</b>	<b>2 415</b>	<b>1 952</b>	<b>3 156</b>
	<b>M</b>	<b>8 348</b>	<b>100</b>	<b>132</b>	<b>191</b>	<b>215</b>	<b>272</b>	<b>197</b>	<b>185</b>	<b>613</b>	<b>1 120</b>	<b>1 248</b>	<b>964</b>	<b>1 609</b>
	<b>Kv</b>	<b>8 008</b>	<b>140</b>	<b>120</b>	<b>170</b>	<b>236</b>	<b>225</b>	<b>160</b>	<b>159</b>	<b>572</b>	<b>1 111</b>	<b>1 167</b>	<b>988</b>	<b>1 547</b>
Bolivia	Sa	1 183	18	38	57	49	51	30	32	85	196	225	145	149
	M	623	11	20	23	24	29	11	14	47	96	125	76	72
	Kv	560	7	18	34	25	22	19	18	38	100	100	69	77
Brasilien	Sa	2 280	34	43	47	58	69	50	41	214	473	446	306	340
	M	722	13	24	23	23	35	26	19	86	170	142	62	65
	Kv	1 558	21	19	24	35	34	24	22	128	303	304	244	275
Chile	Sa	7 287	108	46	84	97	116	82	91	396	767	835	831	1 771
	M	4 234	43	27	48	40	69	50	44	233	463	542	533	1 045
	Kv	3 053	65	19	36	57	47	32	47	163	304	293	298	726
Colombia	Sa	2 046	30	51	85	114	135	89	91	205	261	290	206	312
	M	987	10	30	48	56	73	52	56	102	124	133	81	136
	Kv	1 059	20	21	37	58	62	37	35	103	137	157	125	176
Ecuador	Sa	719	18	28	31	38	35	25	15	53	112	138	86	97
	M	390	10	10	16	23	17	11	10	32	66	74	50	50
	Kv	329	8	18	15	15	18	14	5	21	46	64	36	47
Peru	Sa	1 755	15	32	41	74	67	70	62	141	236	247	233	330
	M	829	7	14	25	40	36	39	33	67	97	106	94	163
	Kv	926	8	18	16	34	31	31	29	74	139	141	139	167
Övriga Sydamerika	Sa	1 086	17	14	16	21	24	11	12	91	186	234	145	157
	M	563	6	7	8	9	13	8	9	46	104	126	68	78
	Kv	523	11	7	8	12	11	3	3	45	82	108	77	79
Asien	<b>Sa</b>	<b>147 457</b>	<b>7 754</b>	<b>5 247</b>	<b>5 278</b>	<b>5 777</b>	<b>6 004</b>	<b>4 343</b>	<b>4 749</b>	<b>16 127</b>	<b>26 422</b>	<b>21 016</b>	<b>15 442</b>	<b>18 322</b>
	<b>M</b>	<b>73 680</b>	<b>3 963</b>	<b>2 753</b>	<b>2 731</b>	<b>3 011</b>	<b>3 224</b>	<b>2 521</b>	<b>2 698</b>	<b>7 839</b>	<b>14 357</b>	<b>10 601</b>	<b>6 889</b>	<b>8 063</b>
	<b>Kv</b>	<b>73 777</b>	<b>3 791</b>	<b>2 494</b>	<b>2 547</b>	<b>2 766</b>	<b>2 780</b>	<b>1 822</b>	<b>2 051</b>	<b>8 288</b>	<b>12 065</b>	<b>10 415</b>	<b>8 553</b>	<b>10 259</b>
Afghanistan	Sa	8 643	479	315	286	402	590	744	582	1 454	1 116	717	575	742
	M	4 967	248	161	166	220	370	591	403	758	626	410	305	373
	Kv	3 676	231	154	120	182	220	153	179	696	490	307	270	369
Armenien	Sa	996	51	44	39	43	56	34	46	107	124	129	105	131
	M	495	24	25	21	26	29	19	24	50	51	65	56	68
	Kv	501	27	19	18	17	27	15	22	57	73	64	49	63
Azerbajdzjan	Sa	1 582	78	82	52	81	112	56	70	172	128	166	151	267
	M	780	35	46	30	44	59	27	43	98	76	80	59	105
	Kv	802	43	36	22	37	53	29	27	74	52	86	92	162
Bangladesh	Sa	2 486	73	49	30	29	27	12	31	324	914	526	239	183
	M	1 759	38	31	14	17	10	7	19	197	710	387	161	143
	Kv	727	35	18	16	12	17	5	12	127	204	139	78	40
Filippinerna	Sa	2 852	65	65	82	112	104	62	80	309	547	518	373	381
	M	613	35	28	41	56	53	35	39	73	62	61	55	50
	Kv	2 239	30	37	41	56	51	27	41	236	485	457	318	331
Indien	Sa	5 731	313	146	68	58	45	21	18	895	1 932	1 271	458	321
	M	3 881	144	81	31	29	30	12	9	670	1 424	897	292	179
	Kv	1 850	169	65	37	29	15	9	9	225	508	374	166	142
Indonesien	Sa	863	26	17	22	23	7	6	9	49	124	209	173	154
	M	295	12	7	11	10	2	3	4	20	47	57	56	50
	Kv	568	14	10	11	13	5	3	5	29	77	152	117	104
Irak	Sa	55 114	4 586	3 027	2 894	2 864	2 760	1 856	2 233	5 199	6 836	6 618	5 418	6 348
	M	30 170	2 344	1 624	1 502	1 492	1 478	1 045	1 334	2 492	3 854	3 931	3 127	3 653
	Kv	24 944	2 242	1 403	1 392	1 372	1 282	811	899	2 707	2 982	2 687	2 291	2 695
Iran	Sa	11 846	294	193	243	261	279	220	238	1 174	2 737	1 793	1 078	1 824
	M	6 152	129	87	120	143	145	132	130	544	1 425	950	516	1 044
	Kv	5 694	165	106	123	118	134	88	108	630	1 312	843	562	780
Japan	Sa	2 301	61	59	41	31	15	7	5	69	244	355	405	435
	M	717	32	25	16	19	9	3	3	17	51	90	114	104
	Kv	1 584	29	34	25	12	6	4	2	52	193	265	291	331
Jordanien	Sa	1 458	97	41	58	48	39	29	33	137	281	335	182	129
	M	933	58	28	29	26	28	20	16	52	185	266	124	71
	Kv	525	39	13	29	22	11	9	17	85	96	69	58	58

därav efter ålder																
50-64	65-79	80-	5	6	7	8	9	10	11	12	13	14	15	16	17	18
38	2	1	4	5	4	1	4	4	3	3	4	6	5	2	6	5
12	1	-	2	4	1	-	2	4	1	2	2	1	2	-	4	1
26	1	1	2	1	3	1	2	-	2	1	2	5	3	2	2	4
1 677	594	167	41	48	35	43	41	37	33	28	35	35	34	28	34	36
980	339	80	18	19	12	21	22	18	15	14	13	19	18	18	14	18
697	255	87	23	29	23	22	19	19	18	14	22	16	16	10	20	18
120	24	8	9	18	11	12	19	15	15	19	22	21	16	14	12	17
84	14	3	2	10	6	5	10	8	8	11	13	12	11	5	6	9
36	10	5	7	8	5	7	9	7	7	8	9	9	5	9	6	8
<b>2 252</b>	<b>470</b>	<b>193</b>	<b>92</b>	<b>85</b>	<b>96</b>	<b>115</b>	<b>150</b>	<b>133</b>	<b>156</b>	<b>162</b>	<b>164</b>	<b>177</b>	<b>156</b>	<b>187</b>	<b>170</b>	<b>160</b>
<b>1 248</b>	<b>209</b>	<b>45</b>	<b>50</b>	<b>42</b>	<b>50</b>	<b>63</b>	<b>78</b>	<b>65</b>	<b>71</b>	<b>79</b>	<b>93</b>	<b>96</b>	<b>83</b>	<b>100</b>	<b>97</b>	<b>81</b>
<b>1 004</b>	<b>261</b>	<b>148</b>	<b>42</b>	<b>43</b>	<b>46</b>	<b>52</b>	<b>72</b>	<b>68</b>	<b>85</b>	<b>83</b>	<b>71</b>	<b>81</b>	<b>73</b>	<b>87</b>	<b>73</b>	<b>79</b>
86	15	7	9	13	22	14	21	10	22	17	20	19	12	14	16	16
59	12	4	4	6	10	4	9	3	13	8	12	11	6	5	6	9
27	3	3	5	7	12	10	12	7	9	9	8	8	6	9	10	7
130	28	1	15	14	13	11	23	22	19	17	23	23	23	32	18	15
24	10	-	7	10	7	4	12	14	4	5	10	11	14	17	9	7
106	18	1	8	4	6	7	11	8	15	12	13	12	9	15	9	8
1 580	344	139	20	15	16	27	41	26	35	36	35	43	38	38	44	47
921	144	32	13	8	11	16	21	8	14	18	20	27	22	21	29	19
659	200	107	7	7	5	11	20	18	21	18	15	16	16	17	15	28
153	19	5	15	21	24	28	33	36	36	42	54	42	39	48	41	43
75	9	2	10	11	12	17	19	17	16	23	28	24	21	31	21	24
78	10	3	5	10	12	11	14	19	20	19	26	18	18	17	20	19
39	3	1	13	9	6	11	14	11	14	13	7	17	11	12	13	7
18	2	1	4	3	1	7	8	8	8	7	5	6	6	5	6	4
21	1	-	9	6	5	4	6	3	6	6	2	11	5	7	7	3
159	33	15	14	11	10	19	12	21	25	28	18	26	23	36	34	28
91	14	3	6	4	7	12	6	11	13	16	13	14	9	16	23	15
68	19	12	8	7	3	7	6	10	12	12	5	12	14	20	11	13
105	28	25	6	2	5	5	6	7	5	9	7	7	10	7	4	4
60	18	3	6	-	2	3	3	4	3	2	5	3	5	5	3	3
45	10	22	-	2	3	2	3	3	2	7	2	4	5	2	1	1
<b>8 196</b>	<b>2 162</b>	<b>618</b>	<b>1 809</b>	<b>1 588</b>	<b>1 678</b>	<b>1 754</b>	<b>1 846</b>	<b>1 907</b>	<b>1 862</b>	<b>2 008</b>	<b>1 984</b>	<b>2 029</b>	<b>1 991</b>	<b>2 192</b>	<b>2 151</b>	<b>2 287</b>
<b>3 980</b>	<b>883</b>	<b>167</b>	<b>967</b>	<b>820</b>	<b>853</b>	<b>902</b>	<b>976</b>	<b>964</b>	<b>985</b>	<b>1 062</b>	<b>1 037</b>	<b>1 072</b>	<b>1 115</b>	<b>1 245</b>	<b>1 276</b>	<b>1 377</b>
<b>4 216</b>	<b>1 279</b>	<b>451</b>	<b>842</b>	<b>768</b>	<b>825</b>	<b>852</b>	<b>870</b>	<b>943</b>	<b>877</b>	<b>946</b>	<b>947</b>	<b>957</b>	<b>876</b>	<b>947</b>	<b>875</b>	<b>910</b>
459	173	9	92	92	82	91	113	128	124	150	158	194	238	358	386	300
261	73	2	43	42	49	58	59	68	71	81	83	116	171	277	314	209
198	100	7	49	50	33	33	54	60	53	69	75	78	67	81	72	91
64	18	5	15	9	14	12	13	18	11	14	19	17	20	14	20	26
29	5	3	10	4	6	6	9	8	9	9	8	8	13	9	10	19
35	13	2	5	5	8	6	4	10	2	5	11	9	7	5	10	7
143	19	5	33	24	10	19	23	30	26	25	29	44	39	21	35	36
72	6	-	17	11	5	12	13	15	17	12	13	25	21	10	17	23
71	13	5	16	13	5	7	10	15	9	13	16	19	18	11	18	13
28	10	11	19	11	13	4	13	9	10	10	6	14	7	4	8	9
19	4	2	12	7	8	-	6	7	7	3	3	3	4	1	6	6
9	6	9	7	4	5	4	7	2	3	7	3	11	3	3	2	3
132	13	9	21	18	21	38	23	33	36	43	39	30	35	34	28	41
19	4	2	9	6	10	21	10	18	21	17	21	13	19	18	17	23
113	9	7	12	12	11	17	13	15	15	26	18	17	16	16	11	18
130	36	19	55	31	30	26	12	19	18	21	11	17	17	11	10	6
70	7	6	34	19	16	10	5	11	10	8	7	13	10	6	6	5
60	29	13	21	12	14	16	7	8	8	13	4	4	7	5	4	1
41	3	-	6	7	6	9	7	13	4	6	3	2	2	4	2	2
14	2	-	1	4	3	4	4	6	1	3	-	-	2	3	-	1
27	1	-	5	3	3	5	3	7	3	3	3	2	-	1	2	1
3 271	1 072	132	1 047	882	957	966	971	994	892	978	940	908	912	922	934	1 082
1 787	457	50	561	481	492	495	515	498	472	522	511	481	486	516	529	686
1 484	615	82	486	401	465	471	456	496	420	456	429	427	426	406	405	396
950	294	268	67	62	71	81	91	79	86	96	78	103	98	122	98	104
622	109	56	39	21	34	41	45	39	49	55	42	47	56	73	59	59
328	185	212	28	41	37	40	46	40	37	41	36	56	42	49	39	45
423	143	8	20	15	17	10	14	12	10	9	8	3	4	4	3	2
169	64	1	10	5	7	2	7	9	6	4	6	2	1	2	1	1
254	79	7	10	10	10	8	7	3	4	5	2	1	3	2	2	1
41	5	3	15	15	23	16	19	20	16	12	8	16	15	15	14	17
27	3	-	13	10	13	6	10	12	8	6	3	13	12	12	8	10
14	2	3	2	5	10	10	9	8	8	6	5	3	3	3	6	7

## 1.2.8 (forts.)

Medborgarskapsland <sup>1</sup>	Kön	Samtliga	därav efter ålder											
			0–3	4–6	7–9	10–12	13–15	16–17	18–19	20–24	25–29	30–34	35–39	40–49
Kina	Sa	11 817	265	153	133	121	170	145	359	2 503	3 571	1 449	1 115	1 324
	M	5 486	141	70	73	66	100	81	171	1 147	1 701	665	489	547
	Kv	6 331	124	83	60	55	70	64	188	1 356	1 870	784	626	777
Korea, Syd-	Sa	710	50	20	19	22	18	13	15	32	97	126	111	121
	M	281	29	10	9	17	7	5	7	26	44	43	43	47
	Kv	429	21	10	10	5	11	8	8	25	71	82	68	74
Libanon	Sa	2 543	109	52	62	61	71	50	75	282	490	430	294	381
	M	1 500	55	25	32	33	44	31	32	135	325	280	174	233
	Kv	1 043	54	27	30	28	27	19	43	147	165	150	120	148
Malaysia	Sa	780	20	10	18	18	24	13	9	36	70	93	101	159
	M	321	11	4	8	9	14	8	4	16	34	27	29	49
	Kv	459	9	6	10	9	10	5	5	20	36	66	72	110
Myanmar	Sa	1 613	69	116	116	138	131	88	84	132	138	158	140	198
	M	840	36	62	58	70	76	43	41	71	67	80	71	108
	Kv	773	33	54	58	68	55	45	43	61	71	78	69	90
Pakistan	Sa	5 878	203	92	61	44	44	18	34	854	2 707	1 193	332	210
	M	4 657	113	42	26	17	24	6	15	642	2 326	986	264	145
	Kv	1 221	90	50	35	27	20	12	19	212	381	207	68	65
Sri Lanka	Sa	1 040	24	17	21	22	21	15	20	75	180	197	138	196
	M	495	9	7	11	10	15	8	13	25	84	107	75	93
	Kv	545	15	10	10	12	6	7	7	50	96	90	63	103
Syrien	Sa	3 422	132	66	85	99	103	76	89	408	594	610	393	457
	M	1 886	56	40	39	63	53	36	38	130	353	405	256	263
	Kv	1 536	76	26	46	36	50	40	51	278	241	205	137	194
Thailand	Sa	17 099	266	339	640	957	1 017	620	446	1 019	2 207	2 837	2 683	3 167
	M	3 286	143	169	320	481	476	276	210	285	293	228	173	159
	Kv	13 813	123	170	320	476	541	344	236	734	1 914	2 609	2 510	3 008
Uzbekistan	Sa	1 861	145	110	91	120	84	55	55	159	222	246	186	255
	M	969	78	57	50	52	46	33	34	83	128	126	88	141
	Kv	892	67	53	41	68	38	22	21	76	94	120	98	114
Vietnam	Sa	2 283	95	40	54	76	106	96	98	333	408	258	253	351
	M	1 011	46	18	36	39	63	47	41	110	159	97	113	187
	Kv	1 272	49	22	18	37	43	49	57	223	249	161	140	164
Övriga Asien	Sa	4 539	253	194	163	147	181	107	120	405	755	782	539	588
	M	2 186	147	106	88	72	93	53	68	217	350	362	249	251
	Kv	2 353	106	88	75	75	88	54	52	188	405	420	290	337
<b>Oceanien</b>	<b>Sa</b>	<b>2 432</b>	<b>19</b>	<b>20</b>	<b>14</b>	<b>20</b>	<b>22</b>	<b>13</b>	<b>22</b>	<b>121</b>	<b>469</b>	<b>508</b>	<b>446</b>	<b>443</b>
	<b>M</b>	<b>1 610</b>	<b>8</b>	<b>10</b>	<b>8</b>	<b>8</b>	<b>10</b>	<b>5</b>	<b>8</b>	<b>83</b>	<b>314</b>	<b>340</b>	<b>299</b>	<b>319</b>
	<b>Kv</b>	<b>822</b>	<b>11</b>	<b>10</b>	<b>6</b>	<b>12</b>	<b>12</b>	<b>8</b>	<b>14</b>	<b>38</b>	<b>155</b>	<b>168</b>	<b>147</b>	<b>124</b>
Australien	Sa	1 836	16	15	13	15	16	9	14	95	366	379	317	330
	M	1 199	7	7	7	6	9	2	7	65	238	250	203	237
	Kv	637	9	8	6	9	7	7	7	30	128	129	114	93
Nya Zeeland	Sa	556	3	5	1	5	5	4	6	21	96	119	125	104
	M	390	1	3	1	2	1	3	-	13	71	85	94	81
	Kv	166	2	2	-	3	4	1	6	8	25	34	31	23
Övriga Oceanien	Sa	40	-	-	-	-	1	-	2	5	7	10	4	9
	M	21	-	-	-	-	-	-	1	5	5	5	2	1
	Kv	19	-	-	-	-	1	-	1	-	2	5	2	8
<b>Statslös</b>	<b>Sa</b>	<b>7 758</b>	<b>1 745</b>	<b>516</b>	<b>451</b>	<b>415</b>	<b>366</b>	<b>237</b>	<b>251</b>	<b>643</b>	<b>806</b>	<b>750</b>	<b>539</b>	<b>619</b>
	<b>M</b>	<b>4 381</b>	<b>914</b>	<b>247</b>	<b>250</b>	<b>223</b>	<b>200</b>	<b>127</b>	<b>121</b>	<b>290</b>	<b>503</b>	<b>494</b>	<b>343</b>	<b>422</b>
	<b>Kv</b>	<b>3 377</b>	<b>831</b>	<b>269</b>	<b>201</b>	<b>192</b>	<b>166</b>	<b>110</b>	<b>130</b>	<b>353</b>	<b>303</b>	<b>256</b>	<b>196</b>	<b>197</b>
<b>Okänt<sup>2</sup></b>	<b>Sa</b>	<b>12 418</b>	<b>690</b>	<b>528</b>	<b>537</b>	<b>516</b>	<b>499</b>	<b>369</b>	<b>268</b>	<b>928</b>	<b>1 264</b>	<b>1 368</b>	<b>1 163</b>	<b>1 839</b>
	<b>M</b>	<b>6 740</b>	<b>342</b>	<b>266</b>	<b>297</b>	<b>280</b>	<b>250</b>	<b>198</b>	<b>146</b>	<b>445</b>	<b>688</b>	<b>748</b>	<b>675</b>	<b>1 115</b>
	<b>Kv</b>	<b>5 678</b>	<b>348</b>	<b>262</b>	<b>240</b>	<b>236</b>	<b>249</b>	<b>171</b>	<b>122</b>	<b>483</b>	<b>576</b>	<b>620</b>	<b>488</b>	<b>724</b>

1) De nordiska länderna plus de 85 vanligaste medborgarskapsländerna.

2) För att kunna vara medborgare i ett land krävs att landet existerar. Personer som tidigare var medborgare i Serbien och Montenegro och som inte har anmält nytt medborgarskapsland till Skatteverket redovisas under okänt medborgarskapsland. Detta förklarar det höga antalet personer med okänt medborgarskapsland.



därav efter ålder																
50-64	65-79	80-	5	6	7	8	9	10	11	12	13	14	15	16	17	18
387	85	37	53	46	39	45	49	39	40	42	51	64	55	72	73	129
185	38	12	26	20	18	27	28	22	20	24	34	40	26	43	38	60
202	47	25	27	26	21	18	21	17	20	18	17	24	29	29	35	69
48	15	3	7	8	6	5	8	6	8	8	8	4	6	8	5	10
23	6	1	5	5	3	3	3	4	7	6	3	2	2	3	2	5
25	9	2	2	3	3	2	5	2	1	2	5	2	4	5	3	5
126	44	16	18	14	21	18	23	22	21	18	27	27	17	22	28	32
78	16	7	9	8	11	11	10	12	10	11	15	16	13	12	19	15
48	28	9	9	6	10	7	13	10	11	7	12	11	4	10	9	17
197	9	3	2	3	7	4	7	6	7	5	7	8	9	5	8	5
103	5	-	-	2	3	1	4	2	3	4	4	4	6	3	5	3
94	4	3	2	1	4	3	3	4	4	1	3	4	3	2	3	2
82	20	3	44	41	29	45	42	46	46	46	45	43	43	44	44	44
46	10	1	21	24	15	23	20	27	21	22	23	33	20	21	22	22
36	10	2	23	17	14	22	22	19	25	24	22	10	23	23	22	22
57	23	6	31	22	25	18	18	12	18	14	17	11	16	14	4	16
39	9	3	14	10	10	6	10	4	8	5	8	7	9	3	3	5
18	14	3	17	12	15	12	8	8	10	9	9	4	7	11	1	11
80	24	10	7	3	11	6	4	6	9	7	9	5	7	8	7	9
28	7	3	2	1	6	2	3	4	3	3	6	3	6	6	2	8
52	17	7	5	2	5	4	1	2	6	4	3	2	1	2	5	1
219	54	37	20	25	31	19	35	30	33	36	33	44	26	39	37	40
124	21	9	13	16	15	10	14	19	18	26	17	24	12	19	17	19
95	33	28	7	9	16	9	21	11	15	10	16	20	14	20	20	21
862	34	5	122	134	163	234	243	274	330	353	367	341	309	332	288	239
66	7	-	65	62	73	117	130	134	160	187	162	157	157	137	139	129
796	27	5	57	72	90	117	113	140	170	166	205	184	152	195	149	110
111	17	5	37	40	31	25	35	37	44	39	23	33	28	26	29	29
45	7	1	19	19	22	10	18	12	19	21	13	18	15	18	15	20
66	10	4	18	21	9	15	17	25	25	18	10	15	13	8	14	9
100	9	6	14	13	16	11	27	19	26	31	38	40	28	56	40	50
49	4	2	5	7	8	9	19	9	17	13	25	17	21	26	21	22
51	5	4	9	6	8	2	8	10	9	18	13	23	7	30	19	28
245	42	18	64	73	55	52	56	55	47	45	60	61	60	57	50	59
105	19	6	39	36	26	28	34	24	28	20	30	30	33	27	26	27
140	23	12	25	37	29	24	22	31	19	25	30	31	27	30	24	32
245	58	12	5	7	3	6	5	4	6	10	7	7	8	6	7	7
151	41	6	1	6	1	4	3	2	1	5	1	5	4	-	5	4
94	17	6	4	1	2	2	2	2	5	5	6	2	4	6	2	3
190	49	12	4	7	3	5	5	2	5	8	4	6	6	5	4	5
118	37	6	-	6	1	3	3	1	1	4	1	4	4	-	2	3
72	12	6	4	1	2	2	2	1	4	4	3	2	2	5	2	2
54	8	-	1	-	-	1	-	2	1	2	2	1	2	1	3	-
32	3	-	1	-	-	1	-	1	-	1	-	1	-	-	3	-
22	5	-	-	-	-	-	-	1	1	1	2	-	2	1	-	-
1	1	-	-	-	-	-	-	-	-	-	1	-	-	-	-	2
1	1	-	-	-	-	-	-	-	-	-	-	-	-	-	-	1
-	-	-	-	-	-	-	-	-	-	-	1	-	-	-	-	1
326	75	19	179	147	143	156	152	133	140	142	121	119	126	125	112	126
211	30	6	90	69	73	94	83	74	74	75	65	64	71	70	57	62
115	45	13	89	78	70	62	69	59	66	67	56	55	55	55	55	64
1 412	723	314	192	172	178	167	192	163	182	171	176	176	147	192	177	143
839	353	98	101	87	93	102	102	91	99	90	94	87	69	94	104	72
573	370	216	91	85	85	65	90	72	83	81	82	89	78	98	73	71

### 1.2.9 I Sverige folkbokförda personer som erhållit svenskt medborgarskap, efter födelseland och år för medborgarskap, den 31 december 2009

1.2.9 Person entered into the Swedish population register, who have been naturalized, by country of birth and year of naturalization, Dec. 31, 2009

Födelseland <sup>1</sup>	Totalt	därav efter år för medborgarskapsbytet							
		Okänt	-1969	1970– 1979	1980– 1989	1990– 1999	2000– 2007	2008	2009
<b>Samtliga länder</b>	<b>970 379</b>	<b>28 195</b>	<b>22 466</b>	<b>123 731</b>	<b>154 253</b>	<b>292 247</b>	<b>290 341</b>	<b>29 896</b>	<b>29 250</b>
Sverige	269 425	24 198	10 207	43 930	46 371	71 215	63 348	5 275	4 881
<b>Norden utom Sverige</b>	<b>108 916</b>	<b>777</b>	<b>7 990</b>	<b>41 528</b>	<b>31 832</b>	<b>13 041</b>	<b>10 474</b>	<b>1 620</b>	<b>1 654</b>
Danmark	10 897	88	1 177	3 957	3 027	1 260	1 060	172	156
Finland	89 567	576	6 106	35 311	26 895	10 478	7 756	1 215	1 230
Island	979	7	6	55	98	107	494	89	123
Norge	7 473	106	701	2 205	1 812	1 196	1 164	144	145
<b>EU27 utom Norden</b>	<b>90 711</b>	<b>1 198</b>	<b>3 399</b>	<b>18 570</b>	<b>22 980</b>	<b>20 010</b>	<b>19 799</b>	<b>2 231</b>	<b>2 524</b>
Belgien	227	25	9	52	30	29	52	16	14
Bulgarien	3 222	8	7	298	231	1 554	979	64	81
Cypern	261	16	3	35	113	66	24	2	2
Estland	1 851	20	150	210	113	368	778	107	105
Frankrike	1 053	108	27	187	160	131	340	44	56
Grekland	6 619	97	37	1 270	3 108	1 208	707	108	84
Irland	138	1	2	12	16	18	65	14	10
Italien	2 141	45	136	899	389	192	367	59	54
Lettland	810	6	35	56	22	176	408	58	49
Litauen	554	-	1	10	9	82	340	28	84
Nederländerna	1 070	31	88	302	195	107	225	64	58
Polen	29 094	190	142	3 386	9 794	6 723	7 592	568	699
Portugal	1 422	23	14	414	439	247	221	22	42
Rumänien	10 600	37	55	401	1 354	5 665	2 608	240	240
Slovakien	208	-	-	4	-	17	126	28	33
Slovenien	578	-	21	163	111	88	172	9	14
Spanien	1 616	74	69	567	474	141	216	32	43
Storbritannien och Nordirland	3 100	117	36	380	1 045	404	853	121	144
Tjeckien	185	1	-	8	4	21	115	16	20
Tjeckoslovakien	4 289	26	78	2 325	930	617	290	10	13
Tyskland	11 930	280	1 652	4 216	1 930	882	1 937	488	545
Ungern	7 847	50	526	2 480	2 206	1 132	1 243	103	107
Österrike	1 858	38	311	894	301	137	126	28	23
Övriga EU27 utom Norden	38	5	-	1	6	5	15	2	4
<b>Europa utom EU27 och Norden</b>	<b>163 407</b>	<b>267</b>	<b>337</b>	<b>5 039</b>	<b>9 984</b>	<b>69 156</b>	<b>67 871</b>	<b>5 539</b>	<b>5 214</b>
Albanien	534	1	4	44	22	54	297	61	51
Bosnien och Hercegovina	47 800	4	3	73	111	19 071	26 047	1 477	1 014
Jugoslavien	64 426	94	259	3 844	4 053	34 366	19 830	1 204	776
Kosovo	104	3	-	-	1	49	23	12	16
Kroatien	4 937	7	28	562	378	1 300	2 457	119	86
Makedonien	2 881	8	7	79	148	928	1 424	136	151
Ryssland	7 585	4	2	1	2	935	5 136	706	799
Schweiz	627	62	19	64	64	57	311	28	22
Serbien	98	-	-	-	2	12	19	14	51
Serbien och Montenegro	1 931	-	-	3	1	15	376	566	970
Turkiet	29 603	83	14	364	5 200	12 045	10 006	896	995
Ukraina	1 915	-	-	2	-	211	1 297	224	181
Vitryssland	785	1	-	-	-	89	557	66	72
Övriga Europa utom EU27 och Norden	181	-	1	3	2	24	91	30	30
<b>Afrika</b>	<b>48 240</b>	<b>255</b>	<b>47</b>	<b>1 542</b>	<b>4 812</b>	<b>17 495</b>	<b>18 435</b>	<b>2 625</b>	<b>3 029</b>
Algeriet	1 587	4	1	67	262	603	476	88	86
Angola	370	-	-	2	15	163	138	25	27
Burundi	610	-	-	-	5	1	160	154	290
Egypten	1 921	22	20	160	322	616	594	90	97
Elfenbenskusten	308	-	-	-	5	75	172	27	29
Eritrea	4 739	14	-	20	497	2 521	1 207	200	280
Etiopien	9 431	22	8	499	982	5 501	1 918	261	240
Gambia	2 052	9	-	12	140	673	981	103	134
Ghana	875	4	-	14	90	302	336	57	72
Kamerun	142	-	-	1	3	13	65	24	36
Kenya	901	11	1	41	61	217	431	68	71
Kongo	172	-	-	4	6	19	95	35	13
Kongo, Demokratiska Rep.	880	4	-	15	43	217	487	55	59
Liberia	365	7	-	69	58	102	78	23	28
Libyen	438	5	-	4	34	133	163	38	61
Marocko	4 640	44	2	191	859	1 652	1 457	204	231
Nigeria	795	5	1	11	37	157	333	100	151
Senegal	232	1	-	7	24	49	109	23	19
Sierra Leone	295	1	-	5	17	35	104	75	58

## 1.2.9 (forts.)

Födelseland <sup>1</sup>	Totalt	därav efter år för medborgarskapsbytet							
		Okänt	-1969	1970– 1979	1980– 1989	1990– 1999	2000– 2007	2008	2009
Somalia	9 241	8	-	2	130	1 613	6 295	560	633
Sudan	591	1	-	1	56	204	236	40	53
Sydafrika	660	19	8	55	93	73	331	41	40
Tanzania	638	14	2	33	99	153	259	37	41
Tunisien	2 518	33	2	84	537	1 015	646	98	103
Uganda	1 990	5	1	215	201	806	635	64	63
Övriga Afrika	1 849	22	1	30	236	582	729	135	114
<b>Nordamerika</b>	<b>10 385</b>	<b>313</b>	<b>91</b>	<b>651</b>	<b>834</b>	<b>2 516</b>	<b>4 793</b>	<b>570</b>	<b>617</b>
Dominikanska Rep.	298	1	1	8	61	65	98	27	37
El Salvador	2 161	4	-	55	63	1 228	712	49	50
Guatemala	592	4	1	58	200	235	85	7	2
Kanada	597	36	25	35	26	32	346	45	52
Kuba	1 320	2	-	19	23	246	874	89	67
Mexiko	727	18	4	47	62	123	327	73	73
Nicaragua	348	7	-	4	26	137	140	19	15
USA	3 273	227	58	313	180	182	1 833	216	264
Övriga Nordamerika	1 069	14	2	112	193	268	378	45	57
<b>Sydamerika</b>	<b>41 719</b>	<b>308</b>	<b>32</b>	<b>2 120</b>	<b>10 970</b>	<b>15 264</b>	<b>10 393</b>	<b>1 338</b>	<b>1 294</b>
Argentina	1 669	33	10	100	774	394	274	38	46
Bolivia	2 160	15	2	91	648	798	457	66	83
Brasilien	2 606	42	4	159	270	856	906	175	194
Chile	20 347	101	3	831	5 201	8 390	4 805	550	466
Colombia	7 223	53	-	394	2 486	2 609	1 361	140	180
Ecuador	1 034	6	2	226	115	239	306	63	77
Peru	4 454	14	3	182	384	1 549	1 904	235	183
Uruguay	1 664	31	1	95	988	322	173	29	25
Venezuela	362	12	6	15	49	66	149	35	30
Övriga Sydamerika	200	1	1	27	55	41	58	7	10
<b>Asien</b>	<b>232 099</b>	<b>806</b>	<b>292</b>	<b>9 835</b>	<b>25 770</b>	<b>81 255</b>	<b>93 732</b>	<b>10 544</b>	<b>9 865</b>
Afghanistan	5 245	3	-	2	57	467	3 187	627	902
Armenien	556	-	-	-	-	48	394	61	53
Azerbajdzjan	436	-	-	-	1	26	217	89	103
Bangladesh	2 983	10	-	109	306	1 233	1 066	135	124
Filippinerna	5 772	41	-	145	636	2 118	2 067	385	380
Förenade Arabemiraten	353	4	-	1	4	216	82	20	26
Georgien	192	-	-	-	-	27	90	31	44
Hongkong	413	4	-	-	19	259	111	6	14
Indien	10 159	80	20	1 942	4 128	2 205	1 370	201	213
Indonesien	1 143	5	12	256	614	96	102	23	35
Irak	63 981	79	7	78	1 973	12 314	42 973	3 716	2 841
Iran	47 559	119	13	495	1 823	30 954	12 189	970	996
Israel	1 368	32	4	122	248	297	487	123	55
Japan	348	15	12	94	74	53	74	15	11
Jordanien	1 306	14	2	83	156	292	552	104	103
Kambodja	328	5	-	7	123	101	64	20	8
Kazakstan	381	-	-	-	-	8	238	65	70
Kina	8 892	17	5	130	853	1 962	4 989	523	413
Kirgistan	142	-	-	-	-	10	71	42	19
Korea, Syd-	9 066	50	190	3 809	2 772	1 094	945	107	99
Kuwait	870	-	-	2	7	320	435	55	51
Laos	315	-	-	3	6	75	202	14	15
Libanon	19 456	83	1	270	2 505	11 015	4 793	384	405
Malaysia	456	4	-	22	96	99	177	31	27
Myanmar	85	-	2	3	4	11	46	2	17
Nepal	153	1	-	10	66	35	31	4	6
Pakistan	2 896	39	11	227	592	901	823	140	163
Palestina	1 807	7	2	135	121	402	618	319	203
Saudiarabien	745	8	-	-	3	189	452	45	48
Singapore	110	12	-	8	26	20	39	2	3
Sri Lanka	5 399	24	1	623	2 568	1 298	700	87	98
Syrien	15 370	46	4	181	1 916	5 899	6 293	531	500
Taiwan	613	5	-	53	255	120	112	28	40
Thailand	10 825	48	5	978	970	2 086	4 276	1 180	1 282
Uzbekistan	337	-	-	-	-	26	175	72	64
Vietnam	11 485	45	1	37	2 826	4 855	3 011	328	382
Övriga Asien	554	6	-	10	22	124	281	59	52
<b>Oceanien</b>	<b>906</b>	<b>41</b>	<b>2</b>	<b>67</b>	<b>53</b>	<b>71</b>	<b>473</b>	<b>87</b>	<b>112</b>
Australien	629	32	2	56	38	38	328	54	81
Nya Zeeland	207	8	-	10	4	19	109	32	25
Övriga Oceanien	70	1	-	1	11	14	36	1	6
<b>Sovjetunionen</b>	<b>4 417</b>	<b>30</b>	<b>68</b>	<b>449</b>	<b>644</b>	<b>2 201</b>	<b>948</b>	<b>44</b>	<b>33</b>
<b>Okänt</b>	<b>154</b>	<b>2</b>	<b>1</b>	<b>-</b>	<b>3</b>	<b>23</b>	<b>75</b>	<b>23</b>	<b>27</b>

1) De nordiska länderna plus de 117 vanligaste födelseländerna.

### 1.2.10 Adopterade personer efter kön, födelseår, födelse-land och antal adoptivföräldrar den 31 december 2009

1.2.10 Adopted persons by sex, year and country of birth and number of adoptive parents, Dec. 31, 2009

Födelseår	Samtliga adopterade	Inrikes född				Utrikes född			
		Med en adoptivförälder		Med två adoptivföräldrar		Med en adoptivförälder		Med två adoptivföräldrar	
		Män	Kvinnor	Män	Kvinnor	Män	Kvinnor	Män	Kvinnor
<b>Totalt</b>	<b>139 016</b>	<b>19 796</b>	<b>22 183</b>	<b>21 087</b>	<b>21 692</b>	<b>2 595</b>	<b>3 545</b>	<b>21 072</b>	<b>27 046</b>
-1910	1	-	1	-	-	-	-	-	-
1911	2	-	1	1	-	-	-	-	-
1912	3	-	-	-	2	-	1	-	-
1913	6	-	3	-	2	-	1	-	-
1914	7	-	3	-	4	-	-	-	-
1915	10	-	4	2	4	-	-	-	-
1916	12	2	5	2	3	-	-	-	-
1917	19	4	6	2	7	-	-	-	-
1918	13	1	8	1	3	-	-	-	-
1919	33	6	14	1	12	-	-	-	-
1920	34	8	11	5	9	1	-	-	-
1921	54	9	18	9	17	-	1	-	-
1922	63	8	21	12	20	-	2	-	-
1923	100	14	32	19	31	1	2	-	1
1924	115	13	28	30	41	2	1	-	-
1925	127	21	41	26	34	1	2	2	-
1926	174	30	51	29	56	4	3	1	-
1927	248	37	76	44	78	2	9	-	2
1928	306	42	74	80	99	2	5	-	4
1929	334	51	90	80	98	2	4	3	6
1930	453	69	112	99	147	6	4	6	10
1931	471	82	95	102	168	6	5	4	9
1932	645	106	129	133	235	8	10	8	16
1933	805	120	155	193	262	6	19	22	28
1934	907	152	179	206	264	13	22	28	43
1935	1 117	160	219	235	301	25	37	67	73
1936	1 252	183	234	288	333	27	38	48	101
1937	1 447	213	239	331	383	28	41	92	120
1938	1 700	254	309	338	444	46	44	101	164
1939	1 871	282	309	373	467	42	58	139	201
1940	2 097	307	380	460	532	49	57	147	165
1941	2 275	341	457	510	613	40	54	112	148
1942	2 303	404	448	567	643	45	39	77	80
1943	2 611	463	544	680	736	36	35	51	66
1944	2 800	547	634	687	781	30	55	26	40
1945	2 989	600	681	757	808	46	49	24	24
1946	2 690	549	604	680	714	54	42	27	20
1947	2 564	520	618	639	681	24	31	19	32
1948	2 486	496	595	648	656	21	20	23	27
1949	2 436	519	535	615	660	27	23	25	32
1950	2 451	522	540	646	633	21	30	29	30
1951	2 340	452	512	635	635	20	33	24	29
1952	2 345	498	518	648	571	24	27	22	37
1953	2 195	438	481	563	606	23	24	30	30
1954	1 998	384	460	538	496	38	29	23	30
1955	2 165	403	461	605	582	29	30	26	29
1956	2 069	407	456	562	515	27	34	22	46
1957	2 060	371	467	599	509	27	26	27	34
1958	2 085	424	441	563	564	28	17	19	29
1959	2 041	408	438	571	498	33	27	25	41
1960	2 050	410	461	552	500	26	38	30	33
1961	2 091	471	452	541	494	34	29	21	49
1962	2 258	507	563	541	506	27	26	32	56
1963	2 342	577	538	554	473	37	39	60	64
1964	2 603	639	642	559	532	26	36	71	98

## 1.2.10 (forts.)

Födelseår	Samtliga adopterade	Inrikes född				Utrikes född			
		Med en adoptivförälder		Med två adoptivföräldrar		Med en adoptivförälder		Med två adoptivföräldrar	
		Män	Kvinnor	Män	Kvinnor	Män	Kvinnor	Män	Kvinnor
1965	2 405	561	604	483	465	37	42	79	134
1966	2 338	534	582	428	395	35	46	116	202
1967	2 243	534	489	361	317	30	71	139	302
1968	1 991	431	457	281	230	29	58	180	325
1969	1 960	372	402	219	186	31	49	245	456
1970	2 137	378	386	203	209	39	70	309	543
1971	2 233	366	394	163	170	37	60	363	680
1972	2 392	324	401	154	140	52	73	447	801
1973	2 202	340	351	130	93	49	51	447	741
1974	2 293	279	282	114	98	43	77	555	845
1975	2 082	203	257	90	71	41	62	579	779
1976	2 309	171	192	93	86	47	59	676	985
1977	2 052	135	194	78	66	40	55	626	858
1978	1 907	160	145	73	60	38	48	571	812
1979	1 855	126	143	50	73	39	45	587	792
1980	2 118	129	135	64	67	31	52	726	914
1981	2 020	106	119	61	52	31	62	741	848
1982	1 866	91	110	54	47	38	65	686	775
1983	1 815	81	99	33	33	47	70	693	759
1984	1 848	79	94	31	29	51	74	731	759
1985	1 788	99	87	33	27	43	71	716	712
1986	1 769	70	87	35	24	49	59	702	743
1987	1 631	69	82	29	31	52	61	626	681
1988	1 323	71	75	30	29	57	56	464	541
1989	1 208	53	61	28	25	50	59	461	471
1990	1 204	50	59	19	29	47	47	462	491
1991	1 308	44	48	22	16	38	46	547	547
1992	1 182	49	41	11	24	40	47	479	491
1993	1 059	26	45	13	15	30	46	438	446
1994	1 014	27	33	11	11	21	29	448	434
1995	950	24	24	15	9	32	38	416	392
1996	913	22	18	11	11	24	41	385	401
1997	975	17	16	10	11	25	54	395	447
1998	1 003	18	23	8	9	33	50	416	446
1999	1 001	18	19	12	6	30	47	426	443
2000	944	12	16	13	9	24	68	350	452
2001	1 075	14	18	9	8	29	84	397	516
2002	1 102	16	21	14	4	22	57	326	642
2003	1 133	25	24	5	7	29	75	283	685
2004	943	26	21	5	5	28	47	288	523
2005	911	25	23	9	7	17	43	306	481
2006	670	24	32	2	9	23	29	270	281
2007	638	32	31	5	7	28	25	273	237
2008	457	27	40	11	4	21	15	169	170
2009	76	14	10	3	6	4	3	20	16



## Län, storstadsområden, riksområden och landskap

### 1.3.1 Folkmängd länsvis efter kön, ålder och civilstånd den 31 december 2009 enligt indelningen den 1 januari 2010

1.3.1 Population by sex, age, marital status by county Dec. 31, 2009 according to the administrative subdivisions of Jan. 1, 2010

Ålder	Samtliga	Därav efter		Civilstånd <sup>1</sup>							
		Kön		Ogifta		Gifta		Änklingar och änkor		Frånskilda	
		Män	Kvinnor	Män	Kvinnor	Män	Kvinnor	Män	Kvinnor	Män	Kvinnor
<b>Stockholms län</b>	<b>2 019 182</b>	<b>997 732</b>	<b>1 021 450</b>	<b>572 560</b>	<b>516 217</b>	<b>322 053</b>	<b>322 184</b>	<b>16 172</b>	<b>62 990</b>	<b>86 947</b>	<b>120 059</b>
0– 4	137 336	70 619	66 717	70 619	66 717	-	-	-	-	-	-
5– 9	118 402	60 679	57 723	60 679	57 723	-	-	-	-	-	-
10–14	107 012	54 765	52 247	54 765	52 247	-	-	-	-	-	-
15–19	128 259	65 787	62 472	65 735	62 112	50	352	-	1	2	7
20–24	123 769	61 920	61 849	59 938	56 199	1 814	5 156	4	7	164	487
25–29	143 505	71 482	72 023	60 938	53 878	9 414	16 004	13	29	1 117	2 112
30–34	151 379	76 142	75 237	50 153	40 862	23 249	30 056	27	107	2 713	4 212
35–39	161 339	81 648	79 691	40 044	31 643	36 357	40 164	66	211	5 181	7 673
40–44	154 474	78 250	76 224	30 801	25 390	38 580	38 755	124	385	8 745	11 694
45–49	141 558	71 720	69 838	24 703	20 707	35 612	34 222	203	665	11 202	14 244
50–54	122 976	62 387	60 589	18 181	14 824	31 915	30 349	328	1 168	11 963	14 248
55–59	112 516	56 124	56 392	13 326	11 002	30 512	29 301	561	1 982	11 725	14 107
60–64	119 944	58 088	61 856	10 523	9 115	34 325	32 997	1 148	3 790	12 092	15 954
65–69	97 074	47 269	49 805	6 125	5 292	29 861	25 937	1 641	5 596	9 642	12 980
70–74	65 089	30 392	34 697	2 796	2 816	19 846	16 354	1 890	7 064	5 860	8 463
75–79	49 470	21 257	28 213	1 629	1 920	13 878	11 080	2 279	9 296	3 471	5 917
80–84	40 271	15 494	24 777	989	1 611	9 623	7 280	2 953	11 918	1 929	3 968
85–89	29 527	9 930	19 597	487	1 312	5 485	3 356	3 062	12 269	896	2 660
90–94	11 871	3 181	8 690	111	614	1 372	716	1 479	6 334	219	1 026
95–	3 411	598	2 813	18	233	160	105	394	2 168	26	307
0– 6	187 909	96 583	91 326	96 583	91 326	-	-	-	-	-	-
7–17	250 988	128 686	122 302	128 686	122 298	-	4	-	-	-	-
18–24	175 881	88 501	87 380	86 467	81 374	1 864	5 504	4	8	166	494
25–44	610 697	307 522	303 175	181 936	151 773	107 600	124 979	230	732	17 756	25 691
45–64	496 994	248 319	248 675	66 733	55 648	132 364	126 869	2 240	7 605	46 982	58 553
65–79	211 633	98 918	112 715	10 550	10 028	63 585	53 371	5 810	21 956	18 973	27 360
80–	85 080	29 203	55 877	1 605	3 770	16 640	11 457	7 888	32 689	3 070	7 961
<b>Uppsala län</b>	<b>331 898</b>	<b>164 873</b>	<b>167 025</b>	<b>93 694</b>	<b>83 929</b>	<b>55 203</b>	<b>55 347</b>	<b>3 204</b>	<b>11 139</b>	<b>12 772</b>	<b>16 610</b>
0– 4	19 860	10 269	9 591	10 269	9 591	-	-	-	-	-	-
5– 9	18 326	9 429	8 897	9 429	8 897	-	-	-	-	-	-
10–14	17 860	9 251	8 609	9 251	8 609	-	-	-	-	-	-
15–19	23 249	11 907	11 342	11 899	11 300	8	42	-	-	-	-
20–24	26 714	13 118	13 596	12 802	12 833	291	695	-	1	25	67
25–29	22 666	11 539	11 127	10 086	8 779	1 330	2 136	3	5	120	207
30–34	20 810	10 514	10 296	6 884	5 511	3 345	4 324	6	10	279	451
35–39	22 393	11 366	11 027	5 651	4 341	5 133	5 716	16	31	566	939
40–44	22 804	11 401	11 403	4 671	3 821	5 605	6 033	15	48	1 110	1 501
45–49	21 370	10 710	10 660	3 591	3 007	5 582	5 580	23	103	1 514	1 970
50–54	20 305	10 095	10 210	2 837	2 278	5 507	5 617	44	181	1 707	2 134
55–59	20 005	9 922	10 083	2 192	1 675	5 780	5 885	103	334	1 847	2 189
60–64	22 273	11 065	11 208	1 862	1 428	6 948	6 734	233	692	2 022	2 354
65–69	17 266	8 676	8 590	1 016	684	5 761	5 055	323	926	1 576	1 925
70–74	11 869	5 749	6 120	510	388	3 919	3 349	363	1 220	957	1 163
75–79	9 130	4 156	4 974	340	288	2 779	2 150	479	1 746	558	790
80–84	7 431	3 124	4 307	232	229	1 954	1 374	613	2 193	325	511
85–89	5 101	1 854	3 247	131	169	1 001	554	587	2 233	135	291
90–94	1 950	604	1 346	37	75	234	99	305	1 078	28	94
95–	516	124	392	4	26	26	4	91	338	3	24
0– 6	27 569	14 182	13 387	14 182	13 387	-	-	-	-	-	-
7–17	41 905	21 651	20 254	21 651	20 253	-	1	-	-	-	-
18–24	36 535	18 141	18 394	17 817	17 590	299	736	-	1	25	67
25–44	88 673	44 820	43 853	27 292	22 452	15 413	18 209	40	94	2 075	3 098
45–64	83 953	41 792	42 161	10 482	8 388	23 817	23 816	403	1 310	7 090	8 647
65–79	38 265	18 581	19 684	1 866	1 360	12 459	10 554	1 165	3 892	3 091	3 878
80–	14 998	5 706	9 292	404	499	3 215	2 031	1 596	5 842	491	920

## 1.3.1 (forts.)

Ålder	Samtliga	Därav efter		Civilstånd <sup>1</sup>							
		Kön		Ogifta		Gifta		Änklingar och änkor		Fränskilda	
		Män	Kvinnor	Män	Kvinnor	Män	Kvinnor	Män	Kvinnor	Män	Kvinnor
<b>Södermanlands län</b>	<b>269 053</b>	<b>133 653</b>	<b>135 400</b>	<b>70 071</b>	<b>60 275</b>	<b>47 985</b>	<b>48 052</b>	<b>3 418</b>	<b>12 132</b>	<b>12 179</b>	<b>14 941</b>
0–4	15 011	7 646	7 365	7 646	7 365	-	-	-	-	-	-
5–9	14 778	7 633	7 145	7 633	7 145	-	-	-	-	-	-
10–14	14 853	7 612	7 241	7 612	7 241	-	-	-	-	-	-
15–19	19 227	9 851	9 376	9 840	9 332	10	40	-	1	1	3
20–24	15 498	8 020	7 478	7 787	6 780	212	616	-	3	21	79
25–29	13 583	6 860	6 723	5 790	4 781	951	1 717	2	5	117	220
30–34	14 269	7 310	6 959	4 710	3 518	2 331	2 991	3	13	266	437
35–39	16 917	8 399	8 518	4 129	3 334	3 708	4 285	9	32	553	867
40–44	18 804	9 625	9 179	3 914	3 008	4 578	4 719	14	66	1 119	1 386
45–49	17 797	9 084	8 713	3 230	2 355	4 430	4 517	26	107	1 398	1 734
50–54	17 126	8 616	8 510	2 390	1 764	4 601	4 775	54	159	1 571	1 812
55–59	17 347	8 646	8 701	1 905	1 356	5 005	5 229	98	313	1 638	1 803
60–64	20 105	10 016	10 089	1 544	949	6 317	6 339	275	649	1 880	2 152
65–69	16 916	8 490	8 426	893	498	5 698	5 138	341	1 052	1 558	1 738
70–74	12 147	5 968	6 179	443	287	4 098	3 431	426	1 334	1 001	1 127
75–79	9 658	4 370	5 288	292	195	2 890	2 305	589	2 052	599	736
80–84	7 482	3 052	4 430	193	172	1 910	1 324	671	2 473	278	461
85–89	5 208	1 819	3 389	92	124	1 008	524	569	2 455	150	286
90–94	1 865	544	1 321	25	50	220	99	275	1 093	24	79
95–	462	92	370	3	21	18	3	66	325	5	21
0–6	21 025	10 777	10 248	10 777	10 248	-	-	-	-	-	-
7–17	34 866	17 791	17 075	17 791	17 075	-	-	-	-	-	-
18–24	23 476	12 194	11 282	11 950	10 540	222	656	-	4	22	82
25–44	63 573	32 194	31 379	18 543	14 641	11 568	13 712	28	116	2 055	2 910
45–64	72 375	36 362	36 013	9 069	6 424	20 353	20 860	453	1 228	6 487	7 501
65–79	38 721	18 828	19 893	1 628	980	12 686	10 874	1 356	4 438	3 158	3 601
80–	15 017	5 507	9 510	313	367	3 156	1 950	1 581	6 346	457	847
<b>Östergötlands län</b>	<b>427 106</b>	<b>214 210</b>	<b>212 896</b>	<b>118 752</b>	<b>99 908</b>	<b>74 401</b>	<b>74 539</b>	<b>4 983</b>	<b>18 054</b>	<b>16 074</b>	<b>20 395</b>
0–4	23 997	12 282	11 715	12 282	11 715	-	-	-	-	-	-
5–9	22 465	11 538	10 927	11 538	10 927	-	-	-	-	-	-
10–14	23 074	11 838	11 236	11 838	11 236	-	-	-	-	-	-
15–19	30 457	15 707	14 750	15 695	14 694	12	55	-	1	-	-
20–24	31 084	16 563	14 521	16 194	13 597	342	860	1	2	26	62
25–29	26 010	13 869	12 141	12 059	9 162	1 675	2 692	4	11	131	276
30–34	25 150	12 905	12 245	8 593	6 390	3 918	5 223	2	21	392	611
35–39	27 789	14 279	13 510	7 205	5 312	6 312	7 062	11	40	751	1 096
40–44	29 482	15 074	14 408	6 250	4 660	7 434	7 729	29	82	1 361	1 937
45–49	27 383	14 116	13 267	5 129	3 638	7 018	7 110	49	162	1 920	2 357
50–54	26 277	13 357	12 920	3 855	2 700	7 209	7 461	90	249	2 203	2 510
55–59	26 186	13 138	13 048	2 887	2 077	7 824	7 902	163	459	2 264	2 610
60–64	28 600	14 223	14 377	2 285	1 445	9 224	9 123	328	1 016	2 386	2 793
65–69	23 793	11 834	11 959	1 301	796	8 116	7 424	482	1 439	1 935	2 300
70–74	17 640	8 428	9 212	677	484	5 843	5 212	594	1 992	1 314	1 524
75–79	14 154	6 313	7 841	441	384	4 359	3 461	765	2 930	748	1 066
80–84	11 762	4 791	6 971	320	311	3 105	2 178	956	3 777	410	705
85–89	8 074	2 851	5 223	152	231	1 602	898	916	3 687	181	407
90–94	3 011	928	2 083	43	115	369	140	473	1 710	43	118
95–	718	176	542	8	34	39	9	120	476	9	23
0–6	33 239	17 012	16 227	17 012	16 227	-	-	-	-	-	-
7–17	53 894	27 649	26 245	27 649	26 245	-	-	-	-	-	-
18–24	43 944	23 267	20 677	22 886	19 697	354	915	1	3	26	62
25–44	108 431	56 127	52 304	34 107	25 524	19 339	22 706	46	154	2 635	3 920
45–64	108 446	54 834	53 612	14 156	9 860	31 275	31 596	630	1 886	8 773	10 270
65–79	55 587	26 575	29 012	2 419	1 664	18 318	16 097	1 841	6 361	3 997	4 890
80–	23 565	8 746	14 819	523	691	5 115	3 225	2 465	9 650	643	1 253



## 1.3.1 (forts.)

Ålder	Samtliga	Därav efter		Civilstånd <sup>1</sup>							
		Kön		Ogifta		Giftna		Änklingar och änkor		Fränskilda	
		Män	Kvinnor	Män	Kvinnor	Män	Kvinnor	Män	Kvinnor	Män	Kvinnor
<b>Jönköpings län</b>	<b>336 044</b>	<b>167 644</b>	<b>168 400</b>	<b>88 716</b>	<b>75 427</b>	<b>63 759</b>	<b>63 923</b>	<b>3 891</b>	<b>15 319</b>	<b>11 278</b>	<b>13 731</b>
0–4	19 237	9 910	9 327	9 910	9 327	-	-	-	-	-	-
5–9	18 779	9 635	9 144	9 635	9 144	-	-	-	-	-	-
10–14	19 098	9 800	9 298	9 800	9 298	-	-	-	-	-	-
15–19	24 997	12 759	12 238	12 747	12 184	11	54	1	-	-	-
20–24	22 298	11 589	10 709	11 219	9 763	355	887	-	2	15	57
25–29	18 258	9 503	8 755	7 773	5 848	1 601	2 671	-	2	129	234
30–34	18 722	9 547	9 175	5 867	4 332	3 413	4 395	3	13	264	435
35–39	21 502	10 942	10 560	5 061	3 732	5 330	5 982	4	33	547	813
40–44	23 636	12 187	11 449	4 608	3 212	6 505	6 735	22	78	1 052	1 424
45–49	21 735	11 180	10 555	3 564	2 445	6 189	6 413	25	112	1 402	1 585
50–54	20 782	10 631	10 151	2 660	1 748	6 402	6 429	62	196	1 507	1 778
55–59	20 529	10 370	10 159	2 024	1 281	6 594	6 807	136	376	1 616	1 695
60–64	22 387	11 289	11 098	1 488	922	7 966	7 586	238	740	1 597	1 850
65–69	18 248	9 058	9 190	847	581	6 532	6 002	373	1 200	1 306	1 407
70–74	14 000	6 554	7 446	537	445	4 714	4 265	430	1 738	873	998
75–79	11 845	5 216	6 629	411	374	3 692	3 029	592	2 561	521	665
80–84	9 833	3 946	5 887	304	313	2 642	1 817	727	3 309	273	448
85–89	6 826	2 505	4 321	184	305	1 428	715	753	3 052	140	249
90–94	2 676	868	1 808	68	123	344	127	424	1 482	32	76
95–	656	155	501	9	50	41	9	101	425	4	17
0–6	26 974	13 886	13 088	13 886	13 088	-	-	-	-	-	-
7–17	44 611	22 820	21 791	22 820	21 791	-	-	-	-	-	-
18–24	32 824	16 987	15 837	16 605	14 837	366	941	1	2	15	57
25–44	82 118	42 179	39 939	23 309	17 124	16 849	19 783	29	126	1 992	2 906
45–64	85 433	43 470	41 963	9 736	6 396	27 151	27 235	461	1 424	6 122	6 908
65–79	44 093	20 828	23 265	1 795	1 400	14 938	13 296	1 395	5 499	2 700	3 070
80–	19 991	7 474	12 517	565	791	4 455	2 668	2 005	8 268	449	790
<b>Kronobergs län</b>	<b>183 162</b>	<b>92 302</b>	<b>90 860</b>	<b>50 366</b>	<b>41 547</b>	<b>33 447</b>	<b>33 401</b>	<b>2 180</b>	<b>8 092</b>	<b>6 309</b>	<b>7 820</b>
0–4	10 310	5 301	5 009	5 301	5 009	-	-	-	-	-	-
5–9	9 775	4 984	4 791	4 984	4 791	-	-	-	-	-	-
10–14	9 967	5 134	4 833	5 134	4 833	-	-	-	-	-	-
15–19	12 937	6 809	6 128	6 793	6 098	16	28	-	-	-	2
20–24	12 342	6 342	6 000	6 160	5 542	168	419	-	1	14	38
25–29	10 678	5 670	5 008	4 846	3 698	749	1 195	3	5	72	110
30–34	10 599	5 595	5 004	3 749	2 632	1 731	2 160	3	7	112	205
35–39	11 206	5 761	5 445	2 948	2 121	2 519	2 920	5	13	289	391
40–44	12 576	6 481	6 095	2 689	1 907	3 252	3 373	14	42	526	773
45–49	11 468	5 845	5 623	2 042	1 479	3 057	3 209	17	50	729	885
50–54	11 295	5 722	5 573	1 680	1 045	3 193	3 441	47	116	802	971
55–59	11 823	5 962	5 861	1 244	784	3 749	3 869	66	199	903	1 009
60–64	12 471	6 410	6 061	1 029	507	4 238	4 021	132	399	1 011	1 134
65–69	10 164	5 198	4 966	585	297	3 606	3 248	235	584	772	837
70–74	7 834	3 776	4 058	359	223	2 641	2 353	264	896	512	586
75–79	6 627	2 990	3 637	317	190	2 047	1 691	322	1 334	304	422
80–84	5 562	2 348	3 214	266	186	1 488	1 024	408	1 758	186	246
85–89	3 668	1 399	2 269	168	134	769	382	403	1 601	59	152
90–94	1 445	481	964	61	51	199	65	203	799	18	49
95–	415	94	321	11	20	25	3	58	288	-	10
0–6	14 373	7 377	6 996	7 377	6 996	-	-	-	-	-	-
7–17	23 193	11 984	11 209	11 984	11 209	-	2	-	-	-	-
18–24	17 765	9 209	8 556	9 011	8 070	184	445	-	1	14	40
25–44	45 059	23 507	21 552	14 232	10 358	8 251	9 648	25	67	999	1 479
45–64	47 057	23 939	23 118	5 995	3 815	14 237	14 540	262	764	3 445	3 999
65–79	24 625	11 964	12 661	1 261	710	8 294	7 292	821	2 814	1 588	1 845
80–	11 090	4 322	6 768	506	391	2 481	1 474	1 072	4 446	263	457

## 1.3.1 (forts.)

Ålder	Samtliga	Därav efter		Civilstånd <sup>1</sup>							
		Kön		Ogifta		Gifta		Änklingar och änkor		Fränskilda	
		Män	Kvinnor	Män	Kvinnor	Män	Kvinnor	Män	Kvinnor	Män	Kvinnor
<b>Kalmar län</b>	<b>233 639</b>	<b>116 581</b>	<b>117 058</b>	<b>62 107</b>	<b>51 692</b>	<b>41 860</b>	<b>41 858</b>	<b>3 217</b>	<b>12 213</b>	<b>9 397</b>	<b>11 295</b>
0– 4	11 339	5 799	5 540	5 799	5 540	-	-	-	-	-	-
5– 9	11 406	5 903	5 503	5 903	5 503	-	-	-	-	-	-
10–14	12 013	6 162	5 851	6 162	5 851	-	-	-	-	-	-
15–19	16 794	8 626	8 168	8 621	8 141	5	25	-	-	-	2
20–24	14 426	7 504	6 922	7 392	6 593	103	295	-	1	9	33
25–29	11 489	6 063	5 426	5 339	4 194	669	1 126	-	2	55	104
30–34	11 611	6 075	5 536	4 218	3 041	1 700	2 216	-	12	157	267
35–39	13 602	6 904	6 698	3 754	2 817	2 784	3 295	4	22	362	564
40–44	15 590	7 969	7 621	3 536	2 672	3 660	3 959	12	47	761	943
45–49	15 224	7 752	7 472	2 994	2 131	3 750	3 995	25	111	983	1 235
50–54	15 357	7 621	7 736	2 398	1 672	4 001	4 508	61	160	1 161	1 396
55–59	15 906	8 133	7 773	1 980	1 187	4 708	4 776	100	290	1 345	1 520
60–64	17 795	8 953	8 842	1 509	795	5 662	5 649	216	675	1 566	1 723
65–69	14 997	7 530	7 467	960	489	5 007	4 595	308	992	1 255	1 391
70–74	11 666	5 631	6 035	568	333	3 833	3 397	390	1 425	840	880
75–79	9 332	4 204	5 128	437	233	2 767	2 224	498	2 069	502	602
80–84	7 502	3 151	4 351	313	239	1 949	1 233	626	2 516	263	363
85–89	5 141	1 878	3 263	159	159	998	488	618	2 432	103	184
90–94	1 966	616	1 350	56	78	242	74	289	1 130	29	68
95–	483	107	376	9	24	22	3	70	329	6	20
0– 6	15 858	8 123	7 735	8 123	7 735	-	-	-	-	-	-
7–17	28 627	14 716	13 911	14 716	13 911	-	-	-	-	-	-
18–24	21 493	11 155	10 338	11 038	9 982	108	320	-	1	9	35
25–44	52 292	27 011	25 281	16 847	12 724	8 813	10 596	16	83	1 335	1 878
45–64	64 282	32 459	31 823	8 881	5 785	18 121	18 928	402	1 236	5 055	5 874
65–79	35 995	17 365	18 630	1 965	1 055	11 607	10 216	1 196	4 486	2 597	2 873
80–	15 092	5 752	9 340	537	500	3 211	1 798	1 603	6 407	401	635
<b>Gotlands län</b>	<b>57 221</b>	<b>28 330</b>	<b>28 891</b>	<b>15 832</b>	<b>13 878</b>	<b>9 315</b>	<b>9 279</b>	<b>702</b>	<b>2 658</b>	<b>2 481</b>	<b>3 076</b>
0– 4	2 750	1 419	1 331	1 419	1 331	-	-	-	-	-	-
5– 9	2 717	1 389	1 328	1 389	1 328	-	-	-	-	-	-
10–14	2 917	1 494	1 423	1 494	1 423	-	-	-	-	-	-
15–19	4 331	2 257	2 074	2 256	2 070	1	4	-	-	-	-
20–24	3 652	1 846	1 806	1 832	1 763	12	42	-	-	2	1
25–29	2 679	1 424	1 255	1 311	1 054	107	182	-	2	6	17
30–34	2 714	1 385	1 329	1 053	855	305	416	-	1	27	57
35–39	3 352	1 668	1 684	1 002	872	557	667	3	3	106	142
40–44	3 831	1 920	1 911	892	783	833	864	5	6	190	258
45–49	3 957	1 884	2 073	822	684	795	996	8	18	259	375
50–54	4 039	2 057	1 982	736	547	965	1 008	8	32	348	395
55–59	4 102	2 050	2 052	596	409	1 074	1 171	22	77	358	395
60–64	4 381	2 206	2 175	424	297	1 310	1 266	70	136	402	476
65–69	3 696	1 858	1 838	256	176	1 177	1 061	66	237	359	364
70–74	2 670	1 301	1 369	133	100	881	711	100	318	187	240
75–79	2 147	955	1 192	100	71	609	505	114	469	132	147
80–84	1 652	663	989	73	57	416	277	108	545	66	110
85–89	1 065	396	669	38	29	210	88	119	482	29	70
90–94	437	128	309	4	20	58	19	57	244	9	26
95–	132	30	102	2	9	5	2	22	88	1	3
0– 6	3 803	1 943	1 860	1 943	1 860	-	-	-	-	-	-
7–17	7 020	3 639	3 381	3 639	3 381	-	-	-	-	-	-
18–24	5 544	2 823	2 721	2 808	2 674	13	46	-	-	2	1
25–44	12 576	6 397	6 179	4 258	3 564	1 802	2 129	8	12	329	474
45–64	16 479	8 197	8 282	2 578	1 937	4 144	4 441	108	263	1 367	1 641
65–79	8 513	4 114	4 399	489	347	2 667	2 277	280	1 024	678	751
80–	3 286	1 217	2 069	117	115	689	386	306	1 359	105	209

## 1.3.1 (forts.)

Ålder	Samtliga	Därav efter		Civilstånd <sup>1</sup>							
		Kön		Ogifta		Gifta		Änklingar och änkor		Fränskilda	
		Män	Kvinnor	Män	Kvinnor	Män	Kvinnor	Män	Kvinnor	Män	Kvinnor
<b>Blekinge län</b>	<b>152 591</b>	<b>77 377</b>	<b>75 214</b>	<b>41 437</b>	<b>32 744</b>	<b>27 751</b>	<b>27 632</b>	<b>1 984</b>	<b>7 299</b>	<b>6 205</b>	<b>7 539</b>
0– 4	8 126	4 209	3 917	4 209	3 917	-	-	-	-	-	-
5– 9	7 852	4 101	3 751	4 101	3 751	-	-	-	-	-	-
10–14	7 875	4 045	3 830	4 045	3 830	-	-	-	-	-	-
15–19	10 221	5 267	4 954	5 264	4 939	3	14	-	-	-	1
20–24	8 957	5 027	3 930	4 935	3 667	86	239	-	-	6	24
25–29	8 408	4 813	3 595	4 234	2 678	544	843	1	2	34	72
30–34	8 614	4 538	4 076	3 122	2 135	1 319	1 757	2	5	95	179
35–39	9 500	4 818	4 682	2 449	1 873	2 107	2 363	5	12	257	434
40–44	10 526	5 537	4 989	2 396	1 611	2 566	2 656	6	19	569	703
45–49	9 765	5 060	4 705	1 847	1 251	2 470	2 529	18	47	725	878
50–54	9 320	4 701	4 619	1 421	910	2 507	2 692	22	98	751	919
55–59	9 879	4 893	4 986	1 027	698	2 937	3 181	68	187	861	920
60–64	11 051	5 523	5 528	856	524	3 621	3 574	140	372	906	1 058
65–69	9 706	4 890	4 816	565	279	3 319	2 972	187	662	819	903
70–74	7 582	3 664	3 918	360	193	2 479	2 212	269	892	556	621
75–79	5 973	2 781	3 192	276	173	1 801	1 406	344	1 222	360	391
80–84	4 669	1 968	2 701	190	138	1 227	831	370	1 480	181	252
85–89	3 150	1 149	2 001	101	116	613	320	370	1 436	65	129
90–94	1 131	342	789	33	45	143	41	149	657	17	46
95–	286	51	235	6	16	9	2	33	208	3	9
0– 6	11 394	5 951	5 443	5 951	5 443	-	-	-	-	-	-
7–17	18 293	9 397	8 896	9 397	8 896	-	-	-	-	-	-
18–24	13 344	7 301	6 043	7 206	5 765	89	253	-	-	6	25
25–44	37 048	19 706	17 342	12 201	8 297	6 536	7 619	14	38	955	1 388
45–64	40 015	20 177	19 838	5 151	3 383	11 535	11 976	248	704	3 243	3 775
65–79	23 261	11 335	11 926	1 201	645	7 599	6 590	800	2 776	1 735	1 915
80–	9 236	3 510	5 726	330	315	1 992	1 194	922	3 781	266	436
<b>Skåne län</b>	<b>1 231 062</b>	<b>609 515</b>	<b>621 547</b>	<b>324 153</b>	<b>283 821</b>	<b>219 267</b>	<b>218 945</b>	<b>13 743</b>	<b>50 197</b>	<b>52 352</b>	<b>68 584</b>
0– 4	74 135	38 138	35 997	38 138	35 997	-	-	-	-	-	-
5– 9	65 696	33 697	31 999	33 697	31 999	-	-	-	-	-	-
10–14	64 859	33 392	31 467	33 392	31 467	-	-	-	-	-	-
15–19	80 894	41 261	39 633	41 210	39 282	50	341	-	-	1	10
20–24	82 908	41 190	41 718	39 661	37 245	1 438	4 176	1	6	90	291
25–29	80 465	40 579	39 886	33 362	28 611	6 606	10 162	10	24	601	1 089
30–34	81 513	41 685	39 828	25 836	20 010	14 362	17 549	19	58	1 468	2 211
35–39	83 822	42 818	41 004	19 817	14 804	20 225	22 138	38	121	2 738	3 941
40–44	86 304	43 772	42 532	16 195	12 476	22 710	23 166	84	263	4 783	6 627
45–49	80 439	40 757	39 682	12 641	9 489	21 547	21 641	130	483	6 439	8 069
50–54	74 110	37 384	36 726	9 290	6 697	20 887	20 901	228	828	6 979	8 300
55–59	74 095	36 817	37 278	7 189	5 003	21 910	22 032	469	1 425	7 249	8 818
60–64	79 153	39 385	39 768	5 521	3 529	25 327	24 283	925	2 620	7 612	9 336
65–69	67 211	33 250	33 961	3 414	2 267	22 363	20 081	1 358	4 164	6 115	7 449
70–74	49 669	23 653	26 016	1 876	1 477	16 064	13 844	1 725	5 790	3 988	4 905
75–79	39 693	17 620	22 073	1 296	1 068	11 904	9 686	2 155	7 902	2 265	3 417
80–84	32 686	13 180	19 506	943	997	8 300	6 015	2 656	10 233	1 281	2 261
85–89	22 365	7 926	14 439	504	849	4 402	2 478	2 430	9 792	590	1 320
90–94	8 685	2 522	6 163	150	386	1 045	408	1 192	4 932	135	437
95–	2 360	489	1 871	21	168	127	44	323	1 556	18	103
0– 6	101 499	52 172	49 327	52 172	49 327	-	-	-	-	-	-
7–17	150 195	77 128	73 067	77 127	73 064	1	3	-	-	-	-
18–24	116 798	58 378	58 420	56 799	53 599	1 487	4 514	1	6	91	301
25–44	332 104	168 854	163 250	95 210	75 901	63 903	73 015	151	466	9 590	13 868
45–64	307 797	154 343	153 454	34 641	24 718	89 671	88 857	1 752	5 356	28 279	34 523
65–79	156 573	74 523	82 050	6 586	4 812	50 331	43 611	5 238	17 856	12 368	15 771
80–	66 096	24 117	41 979	1 618	2 400	13 874	8 945	6 601	26 513	2 024	4 121

## 1.3.1 (forts.)

Ålder	Samtliga	Därav efter		Civilstånd <sup>1</sup>							
		Kön		Ogifta		Gifta		Änklingar och änkor		Frånskilda	
		Män	Kvinnor	Män	Kvinnor	Män	Kvinnor	Män	Kvinnor	Män	Kvinnor
<b>Hallands län</b>	<b>296 825</b>	<b>147 653</b>	<b>149 172</b>	<b>77 570</b>	<b>67 099</b>	<b>55 479</b>	<b>55 486</b>	<b>3 316</b>	<b>12 286</b>	<b>11 288</b>	<b>14 301</b>
0–4	17 269	8 891	8 378	8 891	8 378	-	-	-	-	-	-
5–9	17 075	8 873	8 202	8 873	8 202	-	-	-	-	-	-
10–14	16 821	8 738	8 083	8 738	8 083	-	-	-	-	-	-
15–19	21 626	10 944	10 682	10 942	10 651	2	29	-	-	-	2
20–24	18 119	9 398	8 721	9 196	8 186	186	481	-	2	16	52
25–29	14 462	7 532	6 930	6 542	5 270	900	1 484	-	4	90	172
30–34	15 867	7 929	7 938	5 228	4 190	2 480	3 390	1	13	220	345
35–39	19 410	9 698	9 712	4 647	3 532	4 580	5 365	8	28	463	787
40–44	21 241	10 718	10 523	4 005	3 138	5 685	5 967	15	39	1 013	1 379
45–49	19 925	9 971	9 954	3 184	2 429	5 417	5 619	26	107	1 344	1 799
50–54	19 080	9 546	9 534	2 292	1 686	5 600	5 849	55	181	1 599	1 818
55–59	18 616	9 341	9 275	1 645	1 065	5 992	6 015	116	359	1 588	1 836
60–64	20 491	10 170	10 321	1 256	747	7 000	6 864	233	679	1 681	2 031
65–69	17 220	8 634	8 586	754	442	6 148	5 560	336	976	1 396	1 608
70–74	12 931	6 229	6 702	458	308	4 461	3 903	393	1 450	917	1 041
75–79	10 181	4 631	5 550	354	249	3 264	2 638	509	1 967	504	696
80–84	8 190	3 465	4 725	317	237	2 223	1 590	634	2 488	291	410
85–89	5 673	2 138	3 535	183	179	1 203	618	614	2 492	138	246
90–94	2 077	660	1 417	56	94	302	104	279	1 155	23	64
95–	551	147	404	9	33	36	10	97	346	5	15
0–6	24 312	12 543	11 769	12 543	11 769	-	-	-	-	-	-
7–17	39 609	20 384	19 225	20 384	19 225	-	-	-	-	-	-
18–24	26 989	13 917	13 072	13 713	12 506	188	510	-	2	16	54
25–44	70 980	35 877	35 103	20 422	16 130	13 645	16 206	24	84	1 786	2 683
45–64	78 112	39 028	39 084	8 377	5 927	24 009	24 347	430	1 326	6 212	7 484
65–79	40 332	19 494	20 838	1 566	999	13 873	12 101	1 238	4 393	2 817	3 345
80–	16 491	6 410	10 081	565	543	3 764	2 322	1 624	6 481	457	735
<b>Västra Götalands län</b>	<b>1 569 458</b>	<b>782 482</b>	<b>786 976</b>	<b>431 848</b>	<b>372 956</b>	<b>269 820</b>	<b>270 221</b>	<b>16 916</b>	<b>61 431</b>	<b>63 898</b>	<b>82 368</b>
0–4	92 256	47 414	44 842	47 414	44 842	-	-	-	-	-	-
5–9	83 175	42 742	40 433	42 742	40 433	-	-	-	-	-	-
10–14	83 621	42 861	40 760	42 861	40 760	-	-	-	-	-	-
15–19	108 068	55 592	52 476	55 538	52 197	54	275	-	1	-	3
20–24	104 672	53 505	51 167	51 990	47 274	1 410	3 557	3	11	102	325
25–29	101 507	51 944	49 563	44 688	37 526	6 557	10 726	6	23	693	1 288
30–34	99 980	51 191	48 789	33 974	26 051	15 558	20 098	20	65	1 639	2 575
35–39	106 146	54 059	52 087	27 494	20 725	23 487	26 760	40	148	3 038	4 454
40–44	111 706	56 975	54 731	23 257	17 665	27 929	28 895	85	325	5 704	7 846
45–49	104 493	53 088	51 405	18 126	13 741	27 030	27 412	167	519	7 765	9 733
50–54	98 577	49 799	48 778	13 791	9 980	26 970	27 453	281	932	8 757	10 413
55–59	95 626	47 833	47 793	10 208	7 120	28 221	28 555	541	1 739	8 863	10 379
60–64	101 947	51 274	50 673	7 995	5 087	32 531	30 923	1 168	3 349	9 580	11 314
65–69	82 292	41 038	41 254	4 547	2 920	27 361	24 493	1 674	4 951	7 456	8 890
70–74	61 843	29 597	32 246	2 765	1 844	19 989	17 638	1 980	6 805	4 863	5 959
75–79	50 774	22 617	28 157	1 951	1 558	15 225	12 354	2 573	9 939	2 868	4 306
80–84	41 091	16 977	24 114	1 463	1 361	10 584	7 503	3 230	12 567	1 700	2 683
85–89	28 247	10 226	18 021	782	1 164	5 498	2 988	3 256	12 280	690	1 589
90–94	10 668	3 131	7 537	217	525	1 263	541	1 502	5 989	149	482
95–	2 769	619	2 150	45	183	153	50	390	1 788	31	129
0–6	126 715	65 140	61 575	65 140	61 575	-	-	-	-	-	-
7–17	195 258	100 185	95 073	100 185	95 073	-	-	-	-	-	-
18–24	149 819	76 789	73 030	75 220	68 858	1 464	3 832	3	12	102	328
25–44	419 339	214 169	205 170	129 413	101 967	73 531	86 479	151	561	11 074	16 163
45–64	400 643	201 994	198 649	50 120	35 928	114 752	114 343	2 157	6 539	34 965	41 839
65–79	194 909	93 252	101 657	9 263	6 322	62 575	54 485	6 227	21 695	15 187	19 155
80–	82 775	30 953	51 822	2 507	3 233	17 498	11 082	8 378	32 624	2 570	4 883

## 1.3.1 (forts.)

Ålder	Samtliga	Därav efter		Civilstånd <sup>1</sup>							
		Kön		Ogifta		Gifta		Änklingar och änkor		Fränskilda	
		Män	Kvinnor	Män	Kvinnor	Män	Kvinnor	Män	Kvinnor	Män	Kvinnor
<b>Värmlands län</b>	<b>273 257</b>	<b>136 305</b>	<b>136 952</b>	<b>75 684</b>	<b>63 795</b>	<b>45 111</b>	<b>45 070</b>	<b>3 601</b>	<b>13 574</b>	<b>11 909</b>	<b>14 513</b>
0–4	13 613	7 050	6 563	7 050	6 563	-	-	-	-	-	-
5–9	13 264	6 887	6 377	6 887	6 377	-	-	-	-	-	-
10–14	14 420	7 224	7 196	7 224	7 196	-	-	-	-	-	-
15–19	19 065	9 863	9 202	9 860	9 175	3	25	-	-	-	2
20–24	17 157	8 996	8 161	8 825	7 730	157	396	-	1	14	34
25–29	13 981	7 300	6 681	6 531	5 289	702	1 245	-	4	67	143
30–34	13 830	7 177	6 653	5 246	4 005	1 764	2 351	2	8	165	289
35–39	16 690	8 541	8 149	5 030	3 895	3 056	3 566	9	24	446	664
40–44	18 729	9 646	9 083	4 843	3 577	3 928	4 231	19	57	856	1 218
45–49	18 028	9 226	8 802	3 894	2 795	4 039	4 266	30	86	1 263	1 655
50–54	18 081	9 134	8 947	3 003	2 164	4 456	4 836	59	150	1 616	1 797
55–59	18 402	9 293	9 109	2 411	1 685	5 005	5 244	106	320	1 771	1 860
60–64	20 039	10 237	9 802	1 908	1 240	6 194	5 872	242	651	1 893	2 039
65–69	16 596	8 172	8 424	1 136	656	5 175	4 883	319	1 094	1 542	1 791
70–74	13 053	6 147	6 906	696	448	3 935	3 610	468	1 639	1 048	1 209
75–79	11 066	4 939	6 127	499	367	3 198	2 496	584	2 412	658	852
80–84	8 947	3 684	5 263	400	309	2 176	1 448	723	2 927	385	579
85–89	5 799	2 104	3 695	180	220	1 079	520	689	2 686	156	269
90–94	1 970	569	1 401	47	80	214	76	286	1 152	22	93
95–	527	116	411	14	24	30	5	65	363	7	19
0–6	18 955	9 882	9 073	9 882	9 073	-	-	-	-	-	-
7–17	33 277	16 904	16 373	16 904	16 373	-	-	-	-	-	-
18–24	25 287	13 234	12 053	13 060	11 595	160	421	-	1	14	36
25–44	63 230	32 664	30 566	21 650	16 766	9 450	11 393	30	93	1 534	2 314
45–64	74 550	37 890	36 660	11 216	7 884	19 694	20 218	437	1 207	6 543	7 351
65–79	40 715	19 258	21 457	2 331	1 471	12 308	10 989	1 371	5 145	3 248	3 852
80–	17 243	6 473	10 770	641	633	3 499	2 049	1 763	7 128	570	960
<b>Örebro län</b>	<b>278 882</b>	<b>138 125</b>	<b>140 757</b>	<b>75 719</b>	<b>66 309</b>	<b>46 992</b>	<b>47 236</b>	<b>3 341</b>	<b>12 400</b>	<b>12 073</b>	<b>14 812</b>
0–4	15 473	7 940	7 533	7 940	7 533	-	-	-	-	-	-
5–9	14 696	7 538	7 158	7 538	7 158	-	-	-	-	-	-
10–14	15 442	7 915	7 527	7 915	7 527	-	-	-	-	-	-
15–19	19 397	9 933	9 464	9 919	9 431	14	32	-	-	-	1
20–24	18 512	9 152	9 360	8 872	8 670	265	638	-	-	15	52
25–29	15 872	8 125	7 747	6 925	5 766	1 081	1 770	-	6	119	205
30–34	15 764	8 077	7 687	5 430	4 210	2 366	3 075	7	2	274	400
35–39	18 157	9 103	9 054	4 779	3 844	3 734	4 299	4	33	586	878
40–44	18 981	9 731	9 250	4 251	3 195	4 440	4 567	18	67	1 022	1 421
45–49	17 940	9 173	8 767	3 392	2 623	4 356	4 375	25	93	1 400	1 676
50–54	17 131	8 547	8 584	2 633	1 963	4 360	4 702	69	180	1 485	1 739
55–59	17 780	8 907	8 873	2 113	1 525	4 967	5 203	122	323	1 705	1 822
60–64	19 895	9 875	10 020	1 749	1 124	6 062	6 083	193	673	1 871	2 140
65–69	16 853	8 411	8 442	1 043	621	5 470	4 934	341	1 037	1 557	1 850
70–74	11 594	5 706	5 888	504	333	3 842	3 209	384	1 335	976	1 011
75–79	9 363	4 173	5 190	330	249	2 741	2 313	512	1 910	590	718
80–84	7 877	3 121	4 756	207	238	1 984	1 356	632	2 641	298	521
85–89	5 545	1 997	3 548	132	182	1 046	578	675	2 525	144	263
90–94	2 121	598	1 523	40	88	236	94	295	1 245	27	96
95–	489	103	386	7	29	28	8	64	330	4	19
0–6	21 355	10 923	10 432	10 923	10 432	-	-	-	-	-	-
7–17	35 429	18 234	17 195	18 234	17 195	-	-	-	-	-	-
18–24	26 736	13 321	13 415	13 027	12 692	279	670	-	-	15	53
25–44	68 774	35 036	33 738	21 385	17 015	11 621	13 711	29	108	2 001	2 904
45–64	72 746	36 502	36 244	9 887	7 235	19 745	20 363	409	1 269	6 461	7 377
65–79	37 810	18 290	19 520	1 877	1 203	12 053	10 456	1 237	4 282	3 123	3 579
80–	16 032	5 819	10 213	386	537	3 294	2 036	1 666	6 741	473	899

## 1.3.1 (forts.)

Ålder	Samtliga	Därav efter		Civilstånd <sup>1</sup>							
		Kön		Ogifta		Gifta		Änklingar och änkor		Fränskilda	
		Män	Kvinnor	Män	Kvinnor	Män	Kvinnor	Män	Kvinnor	Män	Kvinnor
<b>Västmanlands län</b>	<b>251 353</b>	<b>125 329</b>	<b>126 024</b>	<b>67 185</b>	<b>56 900</b>	<b>43 813</b>	<b>43 876</b>	<b>3 142</b>	<b>11 119</b>	<b>11 189</b>	<b>14 129</b>
0– 4	13 648	7 042	6 606	7 042	6 606	-	-	-	-	-	-
5– 9	13 194	6 739	6 455	6 739	6 455	-	-	-	-	-	-
10–14	13 530	6 903	6 627	6 903	6 627	-	-	-	-	-	-
15–19	17 975	9 139	8 836	9 127	8 801	12	35	-	-	-	-
20–24	15 534	8 045	7 489	7 755	6 774	269	637	1	-	20	78
25–29	13 425	6 946	6 479	5 837	4 723	990	1 545	2	8	117	203
30–34	14 051	7 198	6 853	4 730	3 478	2 194	2 951	2	14	272	410
35–39	15 977	8 148	7 829	4 100	3 071	3 510	3 910	8	27	530	821
40–44	18 184	9 371	8 813	3 984	2 936	4 350	4 491	23	57	1 014	1 329
45–49	16 973	8 721	8 252	3 179	2 330	4 091	4 146	32	75	1 419	1 701
50–54	15 614	8 036	7 578	2 501	1 657	4 030	4 146	37	153	1 468	1 622
55–59	15 777	7 945	7 832	1 951	1 191	4 440	4 662	89	300	1 465	1 679
60–64	18 028	8 961	9 067	1 509	911	5 625	5 573	175	590	1 652	1 993
65–69	15 026	7 382	7 644	803	514	4 936	4 597	322	924	1 321	1 609
70–74	11 389	5 502	5 887	434	292	3 749	3 186	411	1 295	908	1 114
75–79	8 840	4 005	4 835	277	188	2 678	2 152	509	1 766	541	729
80–84	7 210	2 943	4 267	182	152	1 838	1 319	634	2 331	289	465
85–89	4 860	1 721	3 139	103	124	918	451	564	2 279	136	285
90–94	1 679	490	1 189	24	53	162	67	271	999	33	70
95–	439	92	347	5	17	21	8	62	301	4	21
0– 6	19 091	9 809	9 282	9 809	9 282	-	-	-	-	-	-
7–17	31 799	16 144	15 655	16 144	15 655	-	-	-	-	-	-
18–24	22 991	11 915	11 076	11 613	10 326	281	672	1	-	20	78
25–44	61 637	31 663	29 974	18 651	14 208	11 044	12 897	35	106	1 933	2 763
45–64	66 392	33 663	32 729	9 140	6 089	18 186	18 527	333	1 118	6 004	6 995
65–79	35 255	16 889	18 366	1 514	994	11 363	9 935	1 242	3 985	2 770	3 452
80–	14 188	5 246	8 942	314	346	2 939	1 845	1 531	5 910	462	841
<b>Dalarnas län</b>	<b>276 454</b>	<b>138 220</b>	<b>138 234</b>	<b>76 606</b>	<b>64 461</b>	<b>45 953</b>	<b>45 893</b>	<b>3 613</b>	<b>13 182</b>	<b>12 048</b>	<b>14 698</b>
0– 4	14 188	7 192	6 996	7 192	6 996	-	-	-	-	-	-
5– 9	13 839	7 107	6 732	7 107	6 732	-	-	-	-	-	-
10–14	14 645	7 584	7 061	7 584	7 061	-	-	-	-	-	-
15–19	20 018	10 326	9 692	10 311	9 639	15	51	-	-	-	2
20–24	16 410	8 728	7 682	8 467	7 165	234	459	-	2	27	56
25–29	13 404	7 064	6 340	6 212	4 983	779	1 202	2	4	71	151
30–34	13 780	7 050	6 730	5 052	3 990	1 822	2 441	4	9	172	290
35–39	16 310	8 289	8 021	4 824	3 805	3 047	3 498	7	15	411	703
40–44	18 215	9 233	8 982	4 662	3 614	3 658	4 095	15	55	898	1 218
45–49	18 225	9 244	8 981	3 995	2 956	3 949	4 336	18	82	1 282	1 607
50–54	18 507	9 273	9 234	3 210	2 293	4 492	4 972	43	168	1 528	1 801
55–59	19 105	9 818	9 287	2 726	1 840	5 219	5 253	94	319	1 779	1 875
60–64	21 391	10 954	10 437	2 388	1 391	6 410	6 243	238	632	1 918	2 171
65–69	17 374	8 764	8 610	1 261	744	5 576	5 021	343	982	1 584	1 863
70–74	12 918	6 215	6 703	623	383	4 037	3 621	419	1 475	1 136	1 224
75–79	10 719	4 856	5 863	440	318	3 145	2 463	574	2 278	697	804
80–84	8 775	3 596	5 179	312	272	2 185	1 563	735	2 815	364	529
85–89	5 966	2 170	3 796	180	196	1 129	582	729	2 721	132	297
90–94	2 160	638	1 522	50	63	231	83	316	1 290	41	86
95–	505	119	386	10	20	25	10	76	335	8	21
0– 6	19 886	10 107	9 779	10 107	9 779	-	-	-	-	-	-
7–17	34 298	17 703	16 595	17 702	16 593	1	2	-	-	-	-
18–24	24 916	13 127	11 789	12 852	11 221	248	508	-	2	27	58
25–44	61 709	31 636	30 073	20 750	16 392	9 306	11 236	28	83	1 552	2 362
45–64	77 228	39 289	37 939	12 319	8 480	20 070	20 804	393	1 201	6 507	7 454
65–79	41 011	19 835	21 176	2 324	1 445	12 758	11 105	1 336	4 735	3 417	3 891
80–	17 406	6 523	10 883	552	551	3 570	2 238	1 856	7 161	545	933

## 1.3.1 (forts.)

Ålder	Samtliga	Därav efter		Civilstånd <sup>1</sup>							
		Kön		Ogifta		Giftna		Änklingar och änkor		Fränskilda	
		Män	Kvinnor	Män	Kvinnor	Män	Kvinnor	Män	Kvinnor	Män	Kvinnor
<b>Gävleborgs län</b>	<b>276 220</b>	<b>137 952</b>	<b>138 268</b>	<b>77 800</b>	<b>65 716</b>	<b>44 146</b>	<b>44 202</b>	<b>3 825</b>	<b>13 164</b>	<b>12 181</b>	<b>15 186</b>
0–4	13 963	7 205	6 758	7 205	6 758	-	-	-	-	-	-
5–9	13 985	7 170	6 815	7 170	6 815	-	-	-	-	-	-
10–14	14 138	7 273	6 865	7 273	6 865	-	-	-	-	-	-
15–19	19 681	10 118	9 563	10 106	9 515	12	48	-	-	-	-
20–24	16 299	8 551	7 748	8 351	7 322	182	383	-	1	18	42
25–29	13 609	7 111	6 498	6 304	5 106	725	1 224	-	4	82	164
30–34	13 922	7 109	6 813	5 228	4 069	1 684	2 414	2	10	195	320
35–39	17 058	8 643	8 415	5 150	4 098	3 011	3 537	11	25	471	755
40–44	18 923	9 698	9 225	4 997	3 731	3 760	4 093	9	54	932	1 347
45–49	18 480	9 437	9 043	4 158	3 132	3 892	4 058	35	101	1 352	1 752
50–54	18 104	9 169	8 935	3 338	2 470	4 224	4 466	49	199	1 558	1 800
55–59	18 602	9 494	9 108	2 861	2 045	4 834	5 028	121	283	1 678	1 752
60–64	21 448	10 772	10 676	2 513	1 677	6 143	6 087	248	707	1 868	2 205
65–69	17 418	8 802	8 616	1 385	789	5 388	4 914	345	1 070	1 684	1 843
70–74	13 109	6 252	6 857	726	481	3 965	3 525	456	1 593	1 105	1 258
75–79	10 727	4 869	5 858	476	320	3 086	2 462	627	2 200	680	876
80–84	8 654	3 594	5 060	334	249	2 073	1 359	810	2 860	377	592
85–89	5 613	1 996	3 617	163	180	953	516	733	2 570	147	351
90–94	2 017	580	1 437	49	70	192	82	309	1 184	30	101
95–	470	109	361	13	24	22	6	70	303	4	28
0–6	19 719	10 120	9 599	10 120	9 599	-	-	-	-	-	-
7–17	33 658	17 284	16 374	17 284	16 372	-	2	-	-	-	-
18–24	24 689	12 913	11 776	12 701	11 304	194	429	-	1	18	42
25–44	63 512	32 561	30 951	21 679	17 004	9 180	11 268	22	93	1 680	2 586
45–64	76 634	38 872	37 762	12 870	9 324	19 093	19 639	453	1 290	6 456	7 509
65–79	41 254	19 923	21 331	2 587	1 590	12 439	10 901	1 428	4 863	3 469	3 977
80–	16 754	6 279	10 475	559	523	3 240	1 963	1 922	6 917	558	1 072
<b>Västernorrlands län</b>	<b>243 042</b>	<b>121 262</b>	<b>121 780</b>	<b>67 005</b>	<b>56 479</b>	<b>40 943</b>	<b>40 958</b>	<b>3 278</b>	<b>12 164</b>	<b>10 036</b>	<b>12 179</b>
0–4	12 737	6 484	6 253	6 484	6 253	-	-	-	-	-	-
5–9	12 739	6 490	6 249	6 490	6 249	-	-	-	-	-	-
10–14	12 572	6 464	6 108	6 464	6 108	-	-	-	-	-	-
15–19	16 472	8 511	7 961	8 499	7 931	12	30	-	-	-	-
20–24	13 693	7 149	6 544	7 025	6 185	117	324	-	-	7	35
25–29	11 807	6 198	5 609	5 515	4 431	625	1 084	2	2	56	92
30–34	12 909	6 626	6 283	4 774	3 663	1 700	2 309	-	12	152	299
35–39	14 865	7 444	7 421	4 271	3 479	2 782	3 311	7	26	384	605
40–44	16 780	8 625	8 155	4 198	3 097	3 681	3 936	14	53	732	1 069
45–49	15 474	7 892	7 582	3 298	2 553	3 441	3 620	21	69	1 132	1 340
50–54	16 069	8 230	7 839	2 912	1 914	3 924	4 277	43	146	1 351	1 502
55–59	16 443	8 392	8 051	2 261	1 530	4 610	4 747	114	266	1 407	1 508
60–64	18 465	9 404	9 061	1 946	1 227	5 663	5 502	207	613	1 588	1 719
65–69	15 249	7 594	7 655	1 192	671	4 793	4 546	323	968	1 286	1 470
70–74	11 986	5 853	6 133	687	393	3 826	3 299	414	1 427	926	1 014
75–79	9 999	4 430	5 569	454	329	2 879	2 298	545	2 175	552	767
80–84	7 763	3 138	4 625	318	241	1 818	1 233	684	2 706	318	445
85–89	4 912	1 773	3 139	167	155	883	383	597	2 376	126	225
90–94	1 711	490	1 221	41	53	169	54	261	1 041	19	73
95–	397	75	322	9	17	20	5	46	284	-	16
0–6	18 059	9 159	8 900	9 159	8 900	-	-	-	-	-	-
7–17	29 536	15 176	14 360	15 176	14 360	-	-	-	-	-	-
18–24	20 618	10 763	9 855	10 627	9 466	129	354	-	-	7	35
25–44	56 361	28 893	27 468	18 758	14 670	8 788	10 640	23	93	1 324	2 065
45–64	66 451	33 918	32 533	10 417	7 224	17 638	18 146	385	1 094	5 478	6 069
65–79	37 234	17 877	19 357	2 333	1 393	11 498	10 143	1 282	4 570	2 764	3 251
80–	14 783	5 476	9 307	535	466	2 890	1 675	1 588	6 407	463	759

## 1.3.1 (forts.)

Ålder	Samtliga	Därav efter		Civilstånd <sup>1</sup>							
		Kön		Ogifta		Giftna		Änklingar och änkor		Frånskilda	
		Män	Kvinnor	Män	Kvinnor	Män	Kvinnor	Män	Kvinnor	Män	Kvinnor
<b>Jämtlands län</b>	<b>126 666</b>	<b>63 329</b>	<b>63 337</b>	<b>37 992</b>	<b>32 580</b>	<b>18 449</b>	<b>18 420</b>	<b>1 636</b>	<b>6 259</b>	<b>5 252</b>	<b>6 078</b>
0–4	6 741	3 407	3 334	3 407	3 334	-	-	-	-	-	-
5–9	6 376	3 180	3 196	3 180	3 196	-	-	-	-	-	-
10–14	6 343	3 263	3 080	3 263	3 080	-	-	-	-	-	-
15–19	8 908	4 611	4 297	4 608	4 288	3	9	-	-	-	-
20–24	7 808	4 043	3 765	3 999	3 631	40	124	-	-	4	10
25–29	6 334	3 312	3 022	3 040	2 534	250	435	2	2	20	51
30–34	6 772	3 457	3 315	2 696	2 257	688	943	-	6	73	109
35–39	7 818	4 011	3 807	2 647	2 078	1 198	1 419	2	15	164	295
40–44	8 389	4 313	4 076	2 426	1 882	1 528	1 702	5	21	354	471
45–49	8 237	4 171	4 066	2 069	1 665	1 567	1 701	18	39	517	661
50–54	8 491	4 272	4 219	1 755	1 312	1 809	2 028	13	66	695	813
55–59	8 704	4 460	4 244	1 524	1 111	2 136	2 144	35	143	765	846
60–64	9 456	4 874	4 582	1 355	859	2 563	2 574	98	284	858	865
65–69	7 593	3 924	3 669	773	456	2 276	2 010	153	476	722	727
70–74	5 791	2 796	2 995	486	288	1 634	1 475	203	740	473	492
75–79	4 855	2 203	2 652	337	239	1 251	1 005	280	1 068	335	340
80–84	3 963	1 673	2 290	246	188	922	577	344	1 303	161	222
85–89	2 760	980	1 780	138	114	448	233	306	1 303	88	130
90–94	1 059	317	742	38	51	121	38	139	621	19	32
95–	268	62	206	5	17	15	3	38	172	4	14
0–6	9 454	4 757	4 697	4 757	4 697	-	-	-	-	-	-
7–17	15 061	7 743	7 318	7 743	7 317	-	1	-	-	-	-
18–24	11 661	6 004	5 657	5 957	5 515	43	132	-	-	4	10
25–44	29 313	15 093	14 220	10 809	8 751	3 664	4 499	9	44	611	926
45–64	34 888	17 777	17 111	6 703	4 947	8 075	8 447	164	532	2 835	3 185
65–79	18 239	8 923	9 316	1 596	983	5 161	4 490	636	2 284	1 530	1 559
80–	8 050	3 032	5 018	427	370	1 506	851	827	3 399	272	398
<b>Västerbottens län</b>	<b>258 548</b>	<b>129 805</b>	<b>128 743</b>	<b>75 670</b>	<b>64 297</b>	<b>42 327</b>	<b>42 320</b>	<b>2 973</b>	<b>11 564</b>	<b>8 835</b>	<b>10 562</b>
0–4	14 147	7 306	6 841	7 306	6 841	-	-	-	-	-	-
5–9	12 982	6 566	6 416	6 566	6 416	-	-	-	-	-	-
10–14	13 399	6 836	6 563	6 836	6 563	-	-	-	-	-	-
15–19	18 545	9 643	8 902	9 636	8 888	7	14	-	-	-	-
20–24	19 877	10 203	9 674	10 062	9 334	134	315	-	1	7	24
25–29	17 069	9 041	8 028	8 206	6 593	776	1 316	-	2	59	117
30–34	15 331	8 067	7 264	5 939	4 471	1 973	2 553	4	15	151	225
35–39	15 693	8 080	7 613	4 758	3 639	3 027	3 461	1	17	294	496
40–44	16 782	8 550	8 232	4 147	3 204	3 750	4 047	20	38	633	943
45–49	15 905	8 125	7 780	3 282	2 368	3 806	4 077	25	76	1 012	1 259
50–54	16 638	8 407	8 231	2 681	1 871	4 397	4 715	62	154	1 267	1 491
55–59	16 398	8 395	8 003	2 014	1 372	4 947	4 987	93	286	1 341	1 358
60–64	17 405	8 925	8 480	1 669	1 082	5 676	5 357	169	555	1 411	1 486
65–69	13 952	6 855	7 097	995	603	4 444	4 320	298	942	1 118	1 232
70–74	11 285	5 368	5 917	630	383	3 669	3 313	336	1 421	733	800
75–79	9 328	4 184	5 144	447	279	2 776	2 173	513	2 108	448	584
80–84	7 415	3 036	4 379	293	210	1 896	1 227	608	2 624	239	318
85–89	4 464	1 664	2 800	153	114	881	382	534	2 130	96	174
90–94	1 591	472	1 119	43	56	150	59	255	959	24	45
95–	342	82	260	7	10	18	4	55	236	2	10
0–6	19 453	10 043	9 410	10 043	9 410	-	-	-	-	-	-
7–17	31 684	16 190	15 494	16 190	15 494	-	-	-	-	-	-
18–24	27 813	14 321	13 492	14 173	13 138	141	329	-	1	7	24
25–44	64 875	33 738	31 137	23 050	17 907	9 526	11 377	25	72	1 137	1 781
45–64	66 346	33 852	32 494	9 646	6 693	18 826	19 136	349	1 071	5 031	5 594
65–79	34 565	16 407	18 158	2 072	1 265	10 889	9 806	1 147	4 471	2 299	2 616
80–	13 812	5 254	8 558	496	390	2 945	1 672	1 452	5 949	361	547



## 1.3.1 (forts.)

Ålder	Samtliga	Därav efter		Civilstånd <sup>1</sup>							
		Kön		Ogifta		Giftna		Änklingar och änkor		Fränskilda	
		Män	Kvinnor	Män	Kvinnor	Män	Kvinnor	Män	Kvinnor	Män	Kvinnor
<b>Norrbottens län</b>	<b>249 019</b>	<b>126 335</b>	<b>122 684</b>	<b>71 354</b>	<b>57 399</b>	<b>41 599</b>	<b>41 515</b>	<b>3 029</b>	<b>11 732</b>	<b>10 353</b>	<b>12 038</b>
0– 4	12 086	6 303	5 783	6 303	5 783	-	-	-	-	-	-
5– 9	12 413	6 294	6 119	6 294	6 119	-	-	-	-	-	-
10–14	12 827	6 684	6 143	6 684	6 143	-	-	-	-	-	-
15–19	17 412	9 100	8 312	9 094	8 291	6	21	-	-	-	-
20–24	15 724	8 616	7 108	8 490	6 753	120	326	-	-	6	29
25–29	12 548	6 905	5 643	6 247	4 538	617	1 015	-	3	41	87
30–34	12 482	6 566	5 916	4 765	3 541	1 648	2 155	1	13	152	207
35–39	14 952	7 622	7 330	4 662	3 603	2 613	3 143	6	21	341	563
40–44	17 103	8 854	8 249	4 542	3 339	3 550	3 810	16	48	746	1 052
45–49	16 770	8 620	8 150	3 755	2 659	3 685	4 014	23	69	1 157	1 408
50–54	17 257	8 762	8 495	3 025	2 040	4 220	4 633	52	170	1 465	1 652
55–59	17 513	9 063	8 450	2 557	1 601	4 880	4 942	110	292	1 516	1 615
60–64	18 730	9 536	9 194	1 992	1 188	5 703	5 622	205	615	1 636	1 769
65–69	15 113	7 711	7 402	1 169	606	4 907	4 486	300	987	1 335	1 323
70–74	12 509	5 919	6 590	746	439	3 834	3 536	407	1 608	932	1 007
75–79	10 180	4 649	5 531	502	312	2 997	2 268	553	2 262	597	689
80–84	7 474	3 095	4 379	350	249	1 856	1 162	604	2 563	285	405
85–89	4 231	1 559	2 672	130	136	796	346	515	2 014	118	176
90–94	1 361	404	957	40	41	150	32	190	838	24	46
95–	334	73	261	7	18	17	4	47	229	2	10
0– 6	17 074	8 791	8 283	8 791	8 283	-	-	-	-	-	-
7–17	30 176	15 659	14 517	15 658	14 517	1	-	-	-	-	-
18–24	23 212	12 547	10 665	12 416	10 289	125	347	-	-	6	29
25–44	57 085	29 947	27 138	20 216	15 021	8 428	10 123	23	85	1 280	1 909
45–64	70 270	35 981	34 289	11 329	7 488	18 488	19 211	390	1 146	5 774	6 444
65–79	37 802	18 279	19 523	2 417	1 357	11 738	10 290	1 260	4 857	2 864	3 019
80–	13 400	5 131	8 269	527	444	2 819	1 544	1 356	5 644	429	637

1) Giftna inkluderar partner. Änklingar och änkor inkluderar efterlevande partner och fränskilda inkluderar skild partner.

### 1.3.2 Folkmängd länsvis efter födelselän respektive födelseland den 31 december 2009 enligt indelningen den 1 januari 2010

1.3.2 Population by county of birth/country of birth in the counties Dec. 31, 2009 according to the administrative subdivisions of Jan. 1, 2010

Födelselän Födelseland <sup>1</sup>	Hela riket		Folkbokföringslän							
			Stock- holms län	Uppsala län	Söder- manlands län	Öster- götlands län	Jön- köpings län	Krono- bergs län	Kalmar län	Gotlands län
<b>Hela riket</b>	<b>9 340 682</b>	<b>2 019 182</b>	<b>331 898</b>	<b>269 053</b>	<b>427 106</b>	<b>336 044</b>	<b>183 162</b>	<b>233 639</b>	<b>57 221</b>	<b>152 591</b>
<b>Födda i Sverige</b>	<b>8 002 717</b>	<b>1 599 856</b>	<b>288 342</b>	<b>230 844</b>	<b>377 094</b>	<b>294 111</b>	<b>158 512</b>	<b>213 558</b>	<b>54 587</b>	<b>136 632</b>
Stockholms län	1 424 091	1 128 696	43 674	30 896	17 849	9 312	4 566	10 689	6 156	3 657
Uppsala län	234 935	32 578	156 021	2 704	2 925	1 268	592	1 084	561	475
Södermanlands län	232 849	30 669	4 529	148 492	8 449	2 020	838	1 727	556	590
Östergötlands län	382 492	29 353	4 268	7 273	276 485	9 595	1 929	6 185	713	1 212
Jönköpings län	314 738	17 696	2 148	1 796	8 839	216 961	7 030	5 013	344	1 435
Kronobergs län	171 618	9 017	951	810	2 158	5 950	111 040	7 104	199	3 803
Kalmar län	235 119	17 495	1 990	2 201	11 489	6 890	5 444	156 499	590	4 048
Gotlands län	61 310	9 145	1 098	1 006	1 342	530	351	1 057	40 072	310
Blekinge län	154 106	9 575	870	851	1 672	1 793	4 383	4 340	213	101 758
Skåne län	965 274	38 561	4 212	3 138	6 504	7 045	10 360	5 726	862	11 393
Hallands län	210 984	7 356	833	547	1 259	2 330	1 911	746	135	576
Västra Götalands län	1 333 902	54 845	7 354	4 970	9 759	16 944	4 349	4 557	1 111	2 891
Värmlands län	266 790	16 506	2 701	2 070	2 732	1 666	576	746	243	467
Örebro län	252 400	19 489	3 440	3 763	5 512	2 160	689	1 232	312	606
Västmanlands län	235 710	24 120	17 582	5 636	3 921	1 528	691	1 180	438	529
Dalarnas län	270 103	26 221	6 691	2 789	2 958	1 528	619	983	385	455
Gävleborgs län	279 930	29 197	10 641	2 446	2 779	1 276	561	977	357	460
Västernorrlands län	273 524	31 513	5 803	2 612	2 894	1 423	684	1 000	384	576
Jämtlands län	138 861	15 349	3 193	1 564	1 592	746	378	530	247	313
Västerbottens län	269 570	22 983	4 592	2 312	2 622	1 393	645	956	317	438
Norrbottnens län	291 484	28 523	5 684	2 891	3 177	1 660	818	1 191	391	598
Okänt	2 927	969	67	77	177	93	58	36	1	42
<b>Födda utomlands</b>	<b>1 337 965</b>	<b>419 326</b>	<b>43 556</b>	<b>38 209</b>	<b>50 012</b>	<b>41 933</b>	<b>24 650</b>	<b>20 081</b>	<b>2 634</b>	<b>15 959</b>
Norden utom Sverige	266 519	70 353	9 076	11 805	7 575	6 021	3 262	3 126	654	2 621
Danmark	46 002	4 366	499	617	819	1 315	1 613	746	86	721
Finland	172 218	57 577	7 303	10 188	5 731	3 677	1 181	1 863	463	1 476
Island	4 480	869	207	50	90	134	99	67	3	75
Norge	43 819	7 541	1 067	950	935	895	369	450	102	349
EU27 utom Norden	259 300	86 685	7 258	5 280	7 213	7 039	6 736	5 374	699	3 734
Polen	67 518	24 370	1 213	982	1 431	1 419	1 136	1 115	90	1 287
Rumänien	18 532	4 228	301	334	429	790	1 651	181	30	430
Storbritannien och Nordirland	20 368	7 464	851	439	596	401	276	261	84	207
Tyskland	47 803	11 776	1 433	1 058	1 582	2 040	1 751	2 133	186	766
Ungern	15 119	4 064	327	470	383	438	517	154	19	153
Europa utom EU27 och Norden	217 072	49 114	4 362	4 208	10 313	12 075	5 696	4 735	186	3 426
Bosnien och Hercegovina	56 127	5 928	883	1 404	4 208	5 236	2 175	1 919	28	1 055
Jugoslavien	71 578	10 039	837	1 291	2 722	4 072	2 091	1 753	33	1 563
Ryssland	14 443	5 696	492	280	480	297	305	188	35	179
Turkiet	40 766	20 486	1 574	591	1 465	807	241	191	45	96
Afrika	103 077	42 789	3 691	3 085	3 603	2 588	1 533	728	160	676
Etiopien	13 052	7 197	643	224	172	267	98	59	8	37
Somalia	31 734	8 795	742	1 848	1 842	1 243	763	181	30	217
Nordamerika	30 145	11 384	1 300	662	806	691	455	392	100	275
USA	16 555	6 055	749	314	483	402	237	239	63	145
Sydamerika	62 465	29 923	2 003	1 261	2 129	1 284	1 163	658	134	357
Chile	28 320	14 326	891	644	1 296	668	676	281	70	152
Asien	388 037	124 502	15 392	11 672	18 087	12 018	5 687	4 926	627	4 796
Indien	16 457	4 920	606	234	765	564	363	303	45	466
Irak	117 919	35 785	3 438	6 198	6 709	4 124	1 960	1 135	142	1 180
Iran	59 922	22 444	3 700	832	2 133	909	386	393	43	236
Kina	21 202	8 093	1 086	317	797	471	276	273	20	267
Libanon	23 701	5 711	801	350	846	863	318	267	30	159
Syrien	19 646	8 839	752	594	2 103	719	145	110	17	60
Thailand	28 739	7 628	1 078	789	1 204	806	466	503	154	341
Vietnam	13 995	1 642	186	904	454	1 492	278	513	11	84
Oceanien	4 251	1 543	179	77	116	98	51	58	21	35
Sovjetunionen	6 348	2 868	278	152	140	103	39	78	52	32
Okänt	751	165	17	7	30	16	28	6	1	7

1) De nordiska länderna plus de 21 vanligaste födelseländerna.

Folkbokföringslän											
Skåne län	Hallands län	Västra Götalands län	Värmlands län	Örebro län	Västmanlands län	Dalarnas län	Gävleborgs län	Väster-norrlands län	Jämtlands län	Väster-bottens län	Norr-bottens län
<b>1 231 062</b>	<b>296 825</b>	<b>1 569 458</b>	<b>273 257</b>	<b>278 882</b>	<b>251 353</b>	<b>276 454</b>	<b>276 220</b>	<b>243 042</b>	<b>126 666</b>	<b>258 548</b>	<b>249 019</b>
<b>1 016 486</b>	<b>266 815</b>	<b>1 343 513</b>	<b>247 575</b>	<b>245 178</b>	<b>211 275</b>	<b>253 253</b>	<b>252 821</b>	<b>225 866</b>	<b>119 142</b>	<b>240 063</b>	<b>227 194</b>
35 528	7 257	33 738	8 239	10 671	12 016	17 189	13 933	9 836	6 519	7 771	5 899
5 045	1 162	6 484	1 376	2 072	4 786	3 405	6 806	1 742	1 156	1 599	1 094
5 126	1 418	8 086	1 724	4 930	6 057	2 325	1 570	1 108	816	1 014	805
10 572	2 664	14 104	2 048	5 780	2 962	1 975	1 491	1 141	835	1 063	844
12 365	8 896	22 868	1 251	2 350	1 404	1 087	798	629	490	722	616
14 567	4 109	7 896	535	846	618	517	342	318	223	341	274
10 754	1 980	8 996	770	1 470	1 282	832	701	441	386	484	377
1 641	330	1 782	256	488	547	341	304	202	180	200	128
17 338	1 484	6 262	452	635	680	436	395	276	186	291	216
821 490	13 128	26 201	2 294	2 832	2 585	2 019	1 474	1 385	1 031	1 744	1 290
12 369	157 332	21 632	697	695	483	529	339	304	264	364	283
29 743	53 995	1 095 525	14 101	9 714	4 763	4 980	3 216	2 801	2 417	3 232	2 635
4 328	1 980	21 019	193 863	7 993	2 417	3 425	1 330	816	614	721	577
5 296	1 848	13 637	7 051	172 968	5 591	4 117	1 567	946	673	866	637
5 083	1 454	8 143	1 991	6 233	142 227	6 805	3 030	1 628	1 037	1 375	1 079
3 958	1 394	9 072	3 633	4 987	7 856	184 842	6 169	1 763	1 425	1 426	949
4 010	1 217	7 063	1 630	2 402	3 737	7 476	192 272	5 638	2 546	2 024	1 221
4 818	1 432	8 880	1 644	2 304	3 274	2 888	6 986	175 301	7 603	8 956	2 549
2 455	921	4 989	1 141	1 378	1 813	2 631	3 698	6 265	86 143	2 498	1 017
4 399	1 222	7 341	1 386	2 058	2 709	2 558	3 087	8 465	2 930	188 923	8 234
5 094	1 549	9 461	1 436	2 312	3 391	2 814	3 237	4 787	1 650	14 413	196 407
507	43	334	57	60	77	62	76	74	18	36	63
<b>214 576</b>	<b>30 010</b>	<b>225 945</b>	<b>25 682</b>	<b>33 704</b>	<b>40 078</b>	<b>23 201</b>	<b>23 399</b>	<b>17 176</b>	<b>7 524</b>	<b>18 485</b>	<b>21 825</b>
35 791	5 598	43 456	9 695	7 585	13 100	7 383	5 774	4 658	2 296	4 428	12 262
23 931	2 090	5 679	678	620	517	504	393	208	197	196	207
7 438	2 158	24 595	2 475	5 754	11 425	5 433	4 415	3 757	874	3 427	11 008
1 258	216	1 037	59	65	59	46	41	20	24	35	26
3 164	1 134	12 145	6 483	1 146	1 099	1 400	925	673	1 201	770	1 021
51 329	7 343	41 182	4 837	4 456	5 171	3 646	3 016	2 378	1 473	2 575	1 876
17 523	1 917	9 835	703	793	1 026	609	564	530	288	359	328
5 238	582	3 092	140	326	269	98	94	96	45	129	49
2 965	593	3 703	371	323	350	367	322	232	120	283	160
7 725	1 551	8 063	1 383	1 160	1 024	1 058	764	621	440	787	502
4 269	372	2 736	187	219	343	139	155	64	32	44	34
48 653	8 316	42 593	2 910	6 052	4 843	2 529	2 293	1 584	653	1 227	1 304
13 152	1 567	12 708	741	2 192	1 322	403	511	231	64	216	184
21 818	4 772	15 177	861	1 498	1 378	569	362	374	86	122	160
1 488	210	1 815	287	286	321	272	350	278	107	491	586
3 834	494	5 323	525	1 353	1 199	915	806	278	256	148	139
8 906	869	16 031	953	3 496	3 120	2 548	2 357	2 025	488	2 376	1 055
786	78	1 969	68	279	174	71	161	246	48	390	77
1 972	267	6 100	274	1 828	1 572	1 706	997	506	68	568	215
4 150	746	4 635	507	535	767	537	635	418	238	541	371
2 518	444	2 526	315	300	301	346	285	192	141	281	219
6 576	1 005	8 882	698	732	1 701	620	740	803	270	943	583
2 658	471	3 889	228	195	720	151	281	309	47	206	161
57 614	5 958	67 363	5 875	10 578	11 100	5 726	8 384	5 209	2 047	6 245	4 231
2 076	342	3 040	298	411	270	299	249	279	117	523	287
19 331	1 205	19 011	1 982	3 656	4 773	1 661	2 661	1 063	285	1 092	528
5 976	502	15 112	893	1 116	1 685	506	832	539	190	1 015	480
2 791	342	3 569	202	304	445	374	550	205	100	492	228
6 353	599	4 892	160	864	443	179	186	240	102	232	106
1 091	104	2 521	98	878	647	199	499	117	31	59	63
3 323	874	4 186	747	701	846	931	1 251	781	416	701	1 013
3 510	623	2 532	118	514	297	109	272	224	33	112	87
625	96	711	72	93	84	96	60	46	34	94	62
679	71	1 023	118	163	170	93	114	38	16	47	74
253	8	69	17	14	22	23	26	17	9	9	7

### 1.3.3 Utrikes födda i län och storstadsområden efter födelseland den 31 december 2009 enligt indelningen den 1 januari 2010

1.3.3 Foreign born persons in the counties and in the metropolitan areas Dec. 31, 2009 according to the administrative subdivisions of Jan. 1, 2010

Län Storstadsområde <sup>2</sup>	Folk- mängd	Därav utrikes födda efter födelseland <sup>1</sup>											
		Samt- liga	I pro- mille av folk- mäng- den	Norden utom Sverige	därav				EU27 utom Norden	därav		Europa utom EU27 och Norden	därav Bosnien o. Her- cego- vina
Dan- mark	Finland				Island	Norge	Polen	Tysk- land					
<b>Hela riket</b>	<b>9 340 682</b>	<b>1 337 965</b>	<b>143</b>	<b>266 519</b>	<b>46 002</b>	<b>172 218</b>	<b>4 480</b>	<b>43 819</b>	<b>259 300</b>	<b>67 518</b>	<b>47 803</b>	<b>217 072</b>	<b>56 127</b>
Stockholms län	2 019 182	419 326	208	70 353	4 366	57 577	869	7 541	86 685	24 370	11 776	49 114	5 928
Uppsala län	331 898	43 556	131	9 076	499	7 303	207	1 067	7 258	1 213	1 433	4 362	883
Södermanlands län	269 053	38 209	142	11 805	617	10 188	50	950	5 280	982	1 058	4 208	1 404
Östergötlands län	427 106	50 012	117	7 575	819	5 731	90	935	7 213	1 431	1 582	10 313	4 208
Jönköpings län	336 044	41 933	125	6 021	1 315	3 677	134	895	7 039	1 419	2 040	12 075	5 236
Kronobergs län	183 162	24 650	135	3 262	1 613	1 181	99	369	6 736	1 136	1 751	5 696	2 175
Kalmar län	233 639	20 081	86	3 126	746	1 863	67	450	5 374	1 115	2 133	4 735	1 919
Gotlands län	57 221	2 634	46	654	86	463	3	102	699	90	186	186	28
Blekinge län	152 591	15 959	105	2 621	721	1 476	75	349	3 734	1 287	766	3 426	1 055
Skåne län	1 231 062	214 576	174	35 791	23 931	7 438	1 258	3 164	51 329	17 523	7 725	48 653	13 152
Hallands län	296 825	30 010	101	5 598	2 090	2 158	216	1 134	7 343	1 917	1 551	8 316	1 567
Västra Götalands län	1 569 458	225 945	144	43 456	5 679	24 595	1 037	12 145	41 182	9 835	8 063	42 593	12 708
Värmlands län	273 257	25 682	94	9 695	678	2 475	59	6 483	4 837	703	1 383	2 910	741
Örebro län	278 882	33 704	121	7 585	620	5 754	65	1 146	4 456	793	1 160	6 052	2 192
Västmanlands län	251 353	40 078	159	13 100	517	11 425	59	1 099	5 171	1 026	1 024	4 843	1 322
Dalarnas län	276 454	23 201	84	7 383	504	5 433	46	1 400	3 646	609	1 058	2 529	403
Gävleborgs län	276 220	23 399	85	5 774	393	4 415	41	925	3 016	564	764	2 293	511
Västernorrlands län	243 042	17 176	71	4 658	208	3 757	20	673	2 378	530	621	1 584	231
Jämtlands län	126 666	7 524	59	2 296	197	874	24	1 201	1 473	288	440	653	64
Västernorrlands län	258 548	18 485	71	4 428	196	3 427	35	770	2 575	359	787	1 227	216
Norrbottnens län	249 019	21 825	88	12 262	207	11 008	26	1 021	1 876	328	502	1 304	184
<b>Samtliga storstads- områden</b>	<b>3 584 458</b>	<b>703 406</b>	<b>196</b>	<b>113 194</b>	<b>22 308</b>	<b>73 681</b>	<b>2 611</b>	<b>14 594</b>	<b>146 628</b>	<b>42 215</b>	<b>20 679</b>	<b>104 724</b>	<b>21 876</b>
<b>Stor-Stockholm</b>	<b>2 019 182</b>	<b>419 326</b>	<b>208</b>	<b>70 353</b>	<b>4 366</b>	<b>57 577</b>	<b>869</b>	<b>7 541</b>	<b>86 685</b>	<b>24 370</b>	<b>11 776</b>	<b>49 114</b>	<b>5 928</b>
Inre staden	308 920	44 703	145	8 798	749	6 544	160	1 345	13 887	2 325	2 043	3 446	259
Söderort	309 994	72 298	233	8 683	552	6 974	123	1 034	14 642	4 742	1 533	8 613	1 522
Västerort	210 503	64 089	304	5 926	415	4 755	89	667	9 881	2 727	1 002	6 912	1 001
Norra förorts- kommunerna	632 501	110 631	175	23 167	1 501	18 735	297	2 634	23 692	5 756	3 939	10 042	1 464
Södra förorts- kommunerna	557 264	127 605	229	23 779	1 149	20 569	200	1 861	24 583	8 820	3 259	20 101	1 682
<b>Stor-Göteborg</b>	<b>917 984</b>	<b>150 413</b>	<b>164</b>	<b>22 168</b>	<b>3 617</b>	<b>12 451</b>	<b>737</b>	<b>5 363</b>	<b>29 013</b>	<b>7 151</b>	<b>4 596</b>	<b>26 913</b>	<b>8 080</b>
Göteborg	507 330	111 324	219	12 704	1 884	7 399	448	2 973	19 901	5 029	2 671	21 579	6 458
Norra Stor- Göteborg	91 963	6 658	72	1 792	348	732	56	656	1 508	342	375	927	279
Nordöstra Stor- Göteborg	115 983	11 817	102	3 421	543	2 134	92	652	2 413	588	541	1 908	701
Sydöstra Stor- Göteborg	128 770	16 012	124	3 025	491	1 731	111	692	3 691	873	642	2 153	562
Södra Stor- Göteborg	73 938	4 602	62	1 226	351	455	30	390	1 500	319	367	346	80
<b>Stor-Malmö</b>	<b>647 292</b>	<b>133 667</b>	<b>207</b>	<b>20 673</b>	<b>14 325</b>	<b>3 653</b>	<b>1 005</b>	<b>1 690</b>	<b>30 930</b>	<b>10 694</b>	<b>4 307</b>	<b>28 697</b>	<b>7 868</b>
Malmö	293 909	87 554	298	12 026	9 174	1 678	332	842	18 235	6 903	1 790	20 215	5 920
Lund	109 147	18 525	170	2 121	857	587	375	302	5 077	1 307	891	2 227	433
Trelleborg	41 891	5 909	141	1 411	895	382	38	96	1 464	501	341	2 009	568
Övriga kommuner	202 345	21 679	107	5 115	3 399	1 006	260	450	6 154	1 983	1 285	4 246	947

1) De nordiska länderna plus de 12 vanligaste födelseländerna.

2) Ingående kommuner/församlingar, se bilaga 3.

Därav utrikes födda efter födelseland <sup>1</sup>															
därav		Afrika	därav	Nord- ame- rika	Syd- ame- rika	därav	Asien	därav					Ocea- nien	Sovjet- unio- nen	Okänt
Jugo- slavien	Turkiet		Somalia			Chile		Irak	Iran	Kina	Liba- non	Thai- land			
<b>71 578</b>	<b>40 766</b>	<b>103 077</b>	<b>31 734</b>	<b>30 145</b>	<b>62 465</b>	<b>28 320</b>	<b>388 037</b>	<b>117 919</b>	<b>59 922</b>	<b>21 202</b>	<b>23 701</b>	<b>28 739</b>	<b>4 251</b>	<b>6 348</b>	<b>751</b>
10 039	20 486	42 789	8 795	11 384	29 923	14 326	124 502	35 785	22 444	8 093	5 711	7 628	1 543	2 868	165
837	1 574	3 691	742	1 300	2 003	891	15 392	3 438	3 700	1 086	801	1 078	179	278	17
1 291	591	3 085	1 848	662	1 261	644	11 672	6 198	832	317	350	789	77	152	7
2 722	1 465	3 603	1 842	806	2 129	1 296	18 087	6 709	2 133	797	846	1 204	116	140	30
4 072	807	2 588	1 243	691	1 284	668	12 018	4 124	909	471	863	806	98	103	16
2 091	241	1 533	763	455	1 163	676	5 687	1 960	386	276	318	466	51	39	28
1 753	191	728	181	392	658	281	4 926	1 135	393	273	267	503	58	78	6
33	45	160	30	100	134	70	627	142	43	20	30	154	21	52	1
1 563	96	676	217	275	357	152	4 796	1 180	236	267	159	341	35	32	7
21 818	3 834	8 906	1 972	4 150	6 576	2 658	57 614	19 331	5 976	2 791	6 353	3 323	625	679	253
4 772	494	869	267	746	1 005	471	5 958	1 205	502	342	599	874	96	71	8
15 177	5 323	16 031	6 100	4 635	8 882	3 889	67 363	19 011	15 112	3 569	4 892	4 186	711	1 023	69
861	525	953	274	507	698	228	5 875	1 982	893	202	160	747	72	118	17
1 498	1 353	3 496	1 828	535	732	195	10 578	3 656	1 116	304	864	701	93	163	14
1 378	1 199	3 120	1 572	767	1 701	720	11 100	4 773	1 685	445	443	846	84	170	22
569	915	2 548	1 706	537	620	151	5 726	1 661	506	374	179	931	96	93	23
362	806	2 357	997	635	740	281	8 384	2 661	832	550	186	1 251	60	114	26
374	278	2 025	506	418	803	309	5 209	1 063	539	205	240	781	46	38	17
86	256	488	68	238	270	47	2 047	285	190	100	102	416	34	16	9
122	148	2 376	568	541	943	206	6 245	1 092	1 015	492	232	701	94	47	9
160	139	1 055	215	371	583	161	4 231	528	480	228	106	1 013	62	74	7
<b>31 122</b>	<b>27 413</b>	<b>61 320</b>	<b>14 592</b>	<b>17 641</b>	<b>41 573</b>	<b>18 991</b>	<b>211 328</b>	<b>61 409</b>	<b>40 597</b>	<b>12 997</b>	<b>12 696</b>	<b>11 756</b>	<b>2 555</b>	<b>4 061</b>	<b>382</b>
<b>10 039</b>	<b>20 486</b>	<b>42 789</b>	<b>8 795</b>	<b>11 384</b>	<b>29 923</b>	<b>14 326</b>	<b>124 502</b>	<b>35 785</b>	<b>22 444</b>	<b>8 093</b>	<b>5 711</b>	<b>7 628</b>	<b>1 543</b>	<b>2 868</b>	<b>165</b>
971	718	2 079	80	2 693	3 188	919	9 500	533	2 136	1 365	313	732	428	664	20
2 238	2 386	9 618	1 122	1 856	6 533	2 680	21 531	7 048	2 866	1 230	646	1 543	278	519	25
778	3 847	13 249	5 604	1 126	3 535	1 762	23 031	7 945	5 211	1 090	811	809	131	271	27
2 118	2 932	8 401	1 045	3 360	7 725	4 178	33 021	6 480	8 918	2 709	1 738	2 266	402	784	37
3 934	10 603	9 442	944	2 349	8 942	4 787	37 419	13 779	3 313	1 699	2 203	2 278	304	630	56
<b>8 856</b>	<b>4 322</b>	<b>12 059</b>	<b>4 250</b>	<b>3 414</b>	<b>6 616</b>	<b>2 664</b>	<b>48 939</b>	<b>13 543</b>	<b>13 243</b>	<b>2 986</b>	<b>2 805</b>	<b>2 387</b>	<b>563</b>	<b>689</b>	<b>39</b>
6 832	3 925	10 813	4 015	2 301	5 114	2 134	38 075	10 522	10 723	2 451	2 302	1 420	348	465	24
409	104	179	36	248	311	141	1 637	421	162	84	130	251	36	19	1
686	58	368	78	250	395	156	2 947	814	536	87	147	248	63	44	8
840	212	586	119	392	617	203	5 338	1 739	1 647	286	172	311	77	129	4
89	23	113	2	223	179	30	942	47	175	78	54	157	39	32	2
<b>12 227</b>	<b>2 605</b>	<b>6 472</b>	<b>1 547</b>	<b>2 843</b>	<b>5 034</b>	<b>2 001</b>	<b>37 887</b>	<b>12 081</b>	<b>4 910</b>	<b>1 918</b>	<b>4 180</b>	<b>1 741</b>	<b>449</b>	<b>504</b>	<b>178</b>
8 530	1 904	4 699	1 375	1 306	3 276	1 392	27 077	9 465	3 259	792	3 669	844	242	343	135
684	334	1 096	55	908	952	258	5 922	1 421	1 106	839	136	277	99	104	19
979	110	84	2	72	90	35	752	183	68	40	134	83	12	9	6
2 034	257	593	115	557	716	316	4 136	1 012	477	247	241	537	96	48	18

### 1.3.4 Utländska medborgare i län och storstadsområden efter medborgarskap den 31 december 2009 enligt indelningen den 1 januari 2010

1.3.4 Population by citizenship in the counties and in the metropolitan areas Dec. 31, 2009 according to the administrative subdivisions of Jan. 1, 2010

Län Storstadsområde <sup>2</sup>	Folk- mängd	Därav utländska medborgare efter medborgarskapsland <sup>1</sup>											
		Samt- liga	I pro- mille av folk- mäng- den	Norden utom Sverige	därav				EU27 utom Norden	därav			Europa utom EU27 och Norden
					Dan- mark	Finland	Island	Norge		Polen	Stor- britan- nien o. Nord- irland	Tysk- land	
<b>Hela riket</b>	<b>9 340 682</b>	<b>602 893</b>	<b>65</b>	<b>153 814</b>	<b>40 272</b>	<b>74 050</b>	<b>4 300</b>	<b>35 192</b>	<b>151 496</b>	<b>38 587</b>	<b>17 332</b>	<b>27 527</b>	<b>42 978</b>
Stockholms län	2 019 182	188 611	93	42 400	3 624	31 189	870	6 717	55 345	15 838	6 316	6 964	12 480
Uppsala län	331 898	18 727	56	4 541	351	3 060	227	903	4 582	661	736	894	1 135
Södermanlands län	269 053	16 815	62	5 216	374	4 106	45	691	2 460	501	343	454	836
Östergötlands län	427 106	21 754	51	3 245	541	1 976	88	640	3 737	630	479	820	1 716
Jönköpings län	336 044	16 099	48	2 894	893	1 245	111	645	3 997	822	324	1 261	1 611
Kronobergs län	183 162	12 087	66	1 780	1 146	309	77	248	4 016	727	245	1 262	1 078
Kalmar län	233 639	9 217	39	1 444	501	539	65	339	3 495	681	222	1 591	831
Gotlands län	57 221	1 048	18	227	44	112	4	67	372	49	72	85	53
Blekinge län	152 591	8 295	54	1 192	432	405	82	273	1 961	675	170	428	626
Skåne län	1 231 062	99 736	81	31 293	24 758	2 635	1 253	2 647	26 573	8 836	2 605	3 777	7 784
Hallands län	296 825	11 382	38	2 853	1 333	573	209	738	3 745	1 001	497	789	1 045
Västra Götalands län	1 569 458	94 699	60	25 409	4 002	10 274	954	10 179	22 929	5 093	3 148	4 537	7 892
Värmlands län	273 257	14 654	54	6 714	451	645	52	5 566	3 326	427	325	889	655
Örebro län	278 882	13 562	49	2 868	338	1 759	47	724	2 328	420	260	519	1 028
Västmanlands län	251 353	16 092	64	4 728	299	3 623	53	753	2 404	562	317	372	925
Dalarnas län	276 454	12 096	44	2 697	279	1 474	46	898	2 315	370	319	657	789
Gävleborgs län	276 220	12 285	44	2 528	307	1 494	42	685	1 851	293	236	448	651
Västernorrlands län	243 042	9 057	37	1 848	120	1 266	16	446	1 555	331	184	418	550
Jämtlands län	126 666	4 476	35	1 261	160	280	17	804	1 115	240	101	326	255
Västerbottens län	258 548	10 049	39	2 178	168	1 397	20	593	2 018	224	279	642	490
Norrbottnens län	249 019	12 152	49	6 498	151	5 689	22	636	1 372	206	154	394	548
<b>Samtliga storstads- områden</b>	<b>3 584 458</b>	<b>311 216</b>	<b>87</b>	<b>77 088</b>	<b>23 053</b>	<b>38 778</b>	<b>2 553</b>	<b>12 704</b>	<b>86 608</b>	<b>24 196</b>	<b>10 371</b>	<b>11 672</b>	<b>22 359</b>
<b>Stor-Stockholm</b>	<b>2 019 182</b>	<b>188 611</b>	<b>93</b>	<b>42 400</b>	<b>3 624</b>	<b>31 189</b>	<b>870</b>	<b>6 717</b>	<b>55 345</b>	<b>15 838</b>	<b>6 316</b>	<b>6 964</b>	<b>12 480</b>
Inre staden	308 920	21 138	68	5 491	642	3 449	162	1 238	8 236	595	1 492	1 341	948
Söderort	309 994	30 952	100	5 520	453	4 069	111	887	9 178	2 987	1 071	891	2 132
Västerort	210 503	28 375	135	4 014	373	2 951	108	582	6 626	1 912	591	546	1 965
Norra förorts- kommunerna	632 501	48 551	77	12 973	1 190	9 209	300	2 274	14 359	3 474	1 942	2 324	2 701
Södra förorts- kommunerna	557 264	59 595	107	14 402	966	11 511	189	1 736	16 946	6 870	1 220	1 862	4 734
<b>Stor-Göteborg</b>	<b>917 984</b>	<b>60 350</b>	<b>66</b>	<b>13 964</b>	<b>2 736</b>	<b>6 038</b>	<b>682</b>	<b>4 508</b>	<b>15 862</b>	<b>3 476</b>	<b>2 383</b>	<b>2 496</b>	<b>5 119</b>
Göteborg	507 330	45 048	89	8 694	1 557	4 078	405	2 654	11 227	2 485	1 512	1 514	4 168
Norra Stor- Göteborg	91 963	2 669	29	999	218	221	57	503	778	188	149	153	142
Nordöstra Stor- Göteborg	115 983	4 870	42	1 857	388	874	82	513	1 166	273	199	264	370
Sydöstra Stor- Göteborg	128 770	5 805	45	1 773	356	752	111	554	1 825	372	326	360	350
Södra Stor- Göteborg	73 938	1 958	26	641	217	113	27	284	866	158	197	205	89
<b>Stor-Malmö</b>	<b>647 292</b>	<b>62 255</b>	<b>96</b>	<b>20 724</b>	<b>16 693</b>	<b>1 551</b>	<b>1 001</b>	<b>1 479</b>	<b>15 401</b>	<b>4 882</b>	<b>1 672</b>	<b>2 212</b>	<b>4 760</b>
Malmö	293 909	40 171	137	13 974	12 073	771	345	785	8 791	3 083	871	852	3 235
Lund	109 147	9 531	87	1 677	708	308	403	258	2 807	436	379	603	611
Trelleborg	41 891	2 577	62	1 021	759	146	28	88	836	360	58	160	285
Övriga kommuner	202 345	9 976	49	4 052	3 153	326	225	348	2 967	1 003	364	597	629

1) De nordiska länderna plus de 11 vanligaste medborgarskapsländerna.

2) Ingående kommuner/församlingar, se bilaga 3.

Därav utländska medborgare efter medborgarskapsland <sup>1</sup>														
därav	Afrika	därav	Nord- ame- rika	därav	Syd- ame- rika	Asien	därav					Ocea- nien	Stats- lös	Okänt
Turkiet		Somalia		USA			Afgha- nistan	Irak	Iran	Kina	Thai- land			
<b>10 840</b>	<b>54 215</b>	<b>24 699</b>	<b>13 969</b>	<b>8 864</b>	<b>16 356</b>	<b>147 457</b>	<b>8 643</b>	<b>55 114</b>	<b>11 846</b>	<b>11 817</b>	<b>17 099</b>	<b>2 432</b>	<b>7 758</b>	<b>12 418</b>
4 930	17 254	5 168	5 434	3 393	8 536	43 018	2 011	13 799	3 827	4 518	4 371	947	1 378	1 819
387	1 897	580	649	435	395	4 823	232	1 139	596	756	664	104	466	135
177	2 303	1 687	225	126	269	5 003	170	3 260	286	104	499	49	241	213
144	2 706	1 703	340	224	568	8 426	313	4 291	551	502	698	48	328	640
133	1 680	1 157	298	205	318	4 171	267	1 924	169	223	480	53	323	754
84	1 120	754	205	136	232	2 804	274	1 252	110	157	255	30	439	383
89	422	178	145	103	127	2 189	218	701	135	95	335	30	242	292
14	71	26	35	28	25	244	4	67	5	2	107	15	2	4
58	546	215	105	69	81	3 305	129	850	138	192	207	14	168	297
1 558	3 865	1 214	2 159	1 475	1 464	21 454	1 218	10 196	1 019	1 571	1 858	370	1 604	3 170
118	360	182	269	199	198	2 197	47	636	95	110	519	43	89	583
1 501	7 954	4 429	2 096	1 280	2 062	22 187	1 285	7 798	2 858	1 847	2 470	395	1 114	2 661
187	600	238	196	132	241	2 590	267	886	270	93	457	28	96	208
197	2 341	1 572	256	155	168	3 947	349	1 711	211	153	392	47	199	380
234	2 482	1 554	283	132	436	4 275	158	2 026	408	241	535	46	226	287
348	2 300	1 805	221	154	141	3 293	120	1 355	136	252	622	50	131	159
281	1 951	1 060	231	127	201	4 434	300	1 540	244	437	788	34	290	114
105	1 672	482	190	110	232	2 664	481	594	210	107	485	25	126	195
128	340	61	116	77	85	1 204	189	210	80	44	269	15	60	25
74	1 530	416	330	189	366	2 880	339	567	292	294	438	54	139	64
93	821	218	186	115	211	2 349	272	312	206	119	650	35	97	35
<b>7 201</b>	<b>25 447</b>	<b>8 742</b>	<b>8 660</b>	<b>5 435</b>	<b>11 198</b>	<b>71 006</b>	<b>3 577</b>	<b>24 044</b>	<b>6 893</b>	<b>7 244</b>	<b>6 651</b>	<b>1 533</b>	<b>2 951</b>	<b>4 366</b>
<b>4 930</b>	<b>17 254</b>	<b>5 168</b>	<b>5 434</b>	<b>3 393</b>	<b>8 536</b>	<b>43 018</b>	<b>2 011</b>	<b>13 799</b>	<b>3 827</b>	<b>4 518</b>	<b>4 371</b>	<b>947</b>	<b>1 378</b>	<b>1 819</b>
219	578	37	1 441	1 024	649	3 314	31	132	323	763	367	301	38	142
589	3 391	587	867	429	1 954	7 022	638	1 856	482	544	911	188	255	445
1 083	5 977	3 343	535	283	1 159	7 488	298	2 375	1 048	720	455	69	341	201
712	3 335	678	1 536	1 077	2 000	10 783	304	2 540	1 401	1 693	1 288	232	301	331
2 327	3 973	523	1 055	580	2 774	14 411	740	6 896	573	798	1 350	157	443	700
<b>1 197</b>	<b>5 321</b>	<b>2 675</b>	<b>1 621</b>	<b>977</b>	<b>1 534</b>	<b>14 835</b>	<b>672</b>	<b>4 931</b>	<b>2 229</b>	<b>1 612</b>	<b>1 374</b>	<b>310</b>	<b>670</b>	<b>1 114</b>
1 077	4 863	2 510	1 214	690	1 224	12 044	472	4 023	1 920	1 432	813	219	542	853
39	55	17	72	50	66	463	36	135	16	18	160	14	39	41
13	155	69	83	65	78	947	78	342	73	42	143	32	61	121
63	221	77	160	93	143	1 191	85	400	206	111	174	36	18	88
5	27	2	92	79	23	190	1	31	14	9	84	9	10	11
<b>1 074</b>	<b>2 872</b>	<b>899</b>	<b>1 605</b>	<b>1 065</b>	<b>1 128</b>	<b>13 153</b>	<b>894</b>	<b>5 314</b>	<b>837</b>	<b>1 114</b>	<b>906</b>	<b>276</b>	<b>903</b>	<b>1 433</b>
801	2 079	794	698	440	749	8 720	678	4 158	496	357	409	157	759	1 009
164	507	20	600	400	236	2 885	114	557	257	665	167	70	50	88
30	27	-	40	27	13	214	1	85	8	15	58	6	22	113
79	259	85	267	198	130	1 334	101	514	76	77	272	43	72	223







### 1.3.6 Folkmängd i storstadsområden efter kön och ålder den 31 december 2009 enligt indelningen den 1 januari 2010

1.3.6 Population by sex and age in the metropolitan areas Dec. 31, 2009 according to the administrative subdivisions of Jan. 1, 2010

Storstadsområde <sup>1</sup> Delområde Kommun	Kön	Samtliga	därav efter ålder										
			0–4	5–9	10–14	15–19	20–24	25–29	30–34	35–39	40–44	45–49	50–54
<b>Stor-Stockholm</b>	<b>Sa</b>	<b>2 019 182</b>	<b>137 336</b>	<b>118 402</b>	<b>107 012</b>	<b>128 259</b>	<b>123 769</b>	<b>143 505</b>	<b>151 379</b>	<b>161 339</b>	<b>154 474</b>	<b>141 558</b>	<b>122 976</b>
	<b>M</b>	<b>997 732</b>	<b>70 619</b>	<b>60 679</b>	<b>54 765</b>	<b>65 787</b>	<b>61 920</b>	<b>71 482</b>	<b>76 142</b>	<b>81 648</b>	<b>78 250</b>	<b>71 720</b>	<b>62 387</b>
	<b>Kv</b>	<b>1 021 450</b>	<b>66 717</b>	<b>57 723</b>	<b>52 247</b>	<b>62 472</b>	<b>61 849</b>	<b>72 023</b>	<b>75 237</b>	<b>79 691</b>	<b>76 224</b>	<b>69 838</b>	<b>60 589</b>
Inre staden	Sa	308 920	18 557	10 701	8 581	11 465	19 455	34 000	34 420	27 802	20 961	19 488	18 014
	M	149 726	9 558	5 356	4 360	5 714	9 158	16 248	17 837	14 918	11 011	9 774	8 727
	Kv	159 194	8 999	5 345	4 221	5 751	10 297	17 752	16 583	12 884	9 950	9 714	9 287
Söderort	Sa	309 994	21 854	16 183	14 461	17 913	20 349	27 297	27 703	25 906	22 890	21 553	19 261
	M	151 423	11 222	8 278	7 374	9 186	9 681	13 301	13 879	13 254	11 623	10 772	9 749
	Kv	158 571	10 632	7 905	7 087	8 727	10 668	13 996	13 824	12 652	11 267	10 781	9 512
Västerort	Sa	210 503	15 327	13 925	13 001	14 158	14 438	15 527	14 677	16 190	15 751	14 894	13 344
	M	104 578	7 909	7 109	6 684	7 188	7 316	7 959	7 418	8 079	7 939	7 673	6 920
	Kv	105 925	7 418	6 816	6 317	6 970	7 122	7 568	7 259	8 111	7 812	7 221	6 424
Norra förortskommunerna	Sa	632 501	42 303	40 198	36 195	43 366	35 802	35 664	39 394	47 859	49 475	45 146	38 291
	M	313 090	21 759	20 726	18 632	22 464	18 348	18 204	19 481	23 738	24 647	22 825	19 435
	Kv	319 411	20 544	19 472	17 563	20 902	17 454	17 460	19 913	24 121	24 828	22 321	18 856
Södra förortskommunerna	Sa	557 264	39 295	37 395	34 774	41 357	33 725	31 017	35 185	43 582	45 397	40 477	34 066
	M	278 915	20 171	19 210	17 715	21 235	17 417	15 770	17 527	21 659	23 030	20 676	17 556
	Kv	278 349	19 124	18 185	17 059	20 122	16 308	15 247	17 658	21 923	22 367	19 801	16 510
<b>Stor-Göteborg</b>	<b>Sa</b>	<b>917 984</b>	<b>58 675</b>	<b>50 628</b>	<b>48 511</b>	<b>60 839</b>	<b>63 902</b>	<b>66 948</b>	<b>65 736</b>	<b>67 372</b>	<b>66 973</b>	<b>61 771</b>	<b>56 199</b>
	<b>M</b>	<b>456 466</b>	<b>30 086</b>	<b>26 013</b>	<b>25 065</b>	<b>31 137</b>	<b>32 307</b>	<b>33 807</b>	<b>33 371</b>	<b>34 308</b>	<b>34 022</b>	<b>31 317</b>	<b>28 308</b>
	<b>Kv</b>	<b>461 518</b>	<b>28 589</b>	<b>24 615</b>	<b>23 446</b>	<b>29 702</b>	<b>31 595</b>	<b>33 141</b>	<b>32 365</b>	<b>33 064</b>	<b>32 951</b>	<b>30 454</b>	<b>27 891</b>
Göteborg	Sa	507 330	31 762	24 401	23 225	28 919	41 541	49 500	42 965	37 414	34 462	32 046	29 943
	M	251 453	16 195	12 482	11 983	14 624	20 440	25 027	22 401	19 513	17 794	16 418	14 998
	Kv	255 877	15 567	11 919	11 242	14 295	21 101	24 473	20 564	17 901	16 668	15 628	14 945
Norra Stor-Göteborg	Sa	91 963	5 745	5 437	5 253	7 051	5 036	3 792	4 904	6 175	6 935	6 676	5 960
	M	46 139	2 998	2 808	2 676	3 761	2 712	1 912	2 370	3 080	3 529	3 335	3 017
	Kv	45 824	2 747	2 629	2 577	3 290	2 324	1 880	2 534	3 095	3 406	3 341	2 943
Nordöstra Stor-Göteborg	Sa	115 983	7 428	7 223	7 189	9 154	6 371	4 973	6 317	8 342	8 887	7 937	7 378
	M	58 044	3 811	3 715	3 750	4 697	3 413	2 508	3 056	4 111	4 500	3 985	3 714
	Kv	57 939	3 617	3 508	3 439	4 457	2 958	2 465	3 261	4 231	4 387	3 952	3 664
Sydöstra Stor-Göteborg	Sa	128 770	8 816	8 355	8 000	9 808	7 379	6 243	7 927	9 820	10 599	9 627	8 259
	M	64 134	4 539	4 317	4 122	5 050	3 865	3 133	3 851	4 891	5 249	4 837	4 219
	Kv	64 636	4 277	4 038	3 878	4 758	3 514	3 110	4 076	4 929	5 350	4 790	4 040
Södra Stor-Göteborg	Sa	73 938	4 924	5 212	4 844	5 907	3 575	2 440	3 623	5 621	6 090	5 485	4 659
	M	36 696	2 543	2 691	2 534	3 005	1 877	1 227	1 693	2 713	2 950	2 742	2 360
	Kv	37 242	2 381	2 521	2 310	2 902	1 698	1 213	1 930	2 908	3 140	2 743	2 299
<b>Stor-Malmö</b>	<b>Sa</b>	<b>647 292</b>	<b>41 880</b>	<b>35 151</b>	<b>33 437</b>	<b>40 392</b>	<b>47 957</b>	<b>49 897</b>	<b>48 715</b>	<b>46 669</b>	<b>45 334</b>	<b>41 840</b>	<b>37 036</b>
	<b>M</b>	<b>320 402</b>	<b>21 589</b>	<b>18 024</b>	<b>17 200</b>	<b>20 657</b>	<b>23 478</b>	<b>24 905</b>	<b>25 151</b>	<b>24 081</b>	<b>23 077</b>	<b>21 215</b>	<b>18 855</b>
	<b>Kv</b>	<b>326 890</b>	<b>20 291</b>	<b>17 127</b>	<b>16 237</b>	<b>19 735</b>	<b>24 479</b>	<b>24 992</b>	<b>23 564</b>	<b>22 588</b>	<b>22 257</b>	<b>20 625</b>	<b>18 181</b>
Malmö	Sa	293 909	19 629	13 753	13 502	16 393	22 281	29 444	26 839	21 358	18 898	18 277	16 421
	M	144 132	10 102	6 974	6 985	8 292	10 112	14 299	14 241	11 423	9 784	9 404	8 411
	Kv	149 777	9 527	6 779	6 517	8 101	12 169	15 145	12 598	9 935	9 114	8 873	8 010
Lund	Sa	109 147	6 281	5 655	5 082	6 619	13 319	10 316	7 710	7 104	6 821	6 340	6 104
	M	54 401	3 253	2 942	2 620	3 391	6 844	5 518	4 053	3 645	3 449	3 147	2 957
	Kv	54 746	3 028	2 713	2 462	3 228	6 475	4 798	3 657	3 459	3 372	3 193	3 147
Trelleborg	Sa	41 891	2 462	2 336	2 296	2 828	2 372	1 976	2 442	2 804	3 158	2 959	2 668
	M	20 863	1 259	1 220	1 165	1 475	1 216	1 003	1 226	1 406	1 562	1 501	1 388
	Kv	21 028	1 203	1 116	1 131	1 353	1 156	973	1 216	1 398	1 596	1 458	1 280
Övriga kommuner	Sa	202 345	13 508	13 407	12 557	14 552	9 985	8 161	11 724	15 403	16 457	14 264	11 843
	M	101 006	6 975	6 888	6 430	7 499	5 306	4 085	5 631	7 607	8 282	7 163	6 099
	Kv	101 339	6 533	6 519	6 127	7 053	4 679	4 076	6 093	7 796	8 175	7 101	5 744

1) Ingående kommuner/församlingar, se bilaga 3.

därav efter ålder														
55–59	60–64	65–69	70–74	75–79	80–84	85–89	90–94	95–	0–6	7–17	18–24	25–44	45–64	65–
<b>112 516</b>	<b>119 944</b>	<b>97 074</b>	<b>65 089</b>	<b>49 470</b>	<b>40 271</b>	<b>29 527</b>	<b>11 871</b>	<b>3 411</b>	<b>187 909</b>	<b>250 988</b>	<b>175 881</b>	<b>610 697</b>	<b>496 994</b>	<b>296 713</b>
<b>56 124</b>	<b>58 088</b>	<b>47 269</b>	<b>30 392</b>	<b>21 257</b>	<b>15 494</b>	<b>9 930</b>	<b>3 181</b>	<b>598</b>	<b>96 583</b>	<b>128 686</b>	<b>88 501</b>	<b>307 522</b>	<b>248 319</b>	<b>128 121</b>
<b>56 392</b>	<b>61 856</b>	<b>49 805</b>	<b>34 697</b>	<b>28 213</b>	<b>24 777</b>	<b>19 597</b>	<b>8 690</b>	<b>2 813</b>	<b>91 326</b>	<b>122 302</b>	<b>87 380</b>	<b>303 175</b>	<b>248 675</b>	<b>168 592</b>
18 689	19 934	15 643	9 478	7 023	6 111	5 166	2 541	891	23 416	20 892	24 451	117 183	76 125	46 853
8 919	9 318	7 369	4 229	2 859	2 115	1 517	618	121	11 970	10 563	11 613	60 014	36 738	18 828
9 770	10 616	8 274	5 249	4 164	3 996	3 649	1 923	770	11 446	10 329	12 838	57 169	39 387	28 025
16 740	14 930	10 825	8 092	7 616	7 336	6 013	2 412	660	28 960	34 101	27 699	103 796	72 484	42 954
8 607	7 516	5 239	3 515	2 934	2 613	1 963	600	117	14 880	17 472	13 389	52 057	36 644	16 981
8 133	7 414	5 586	4 577	4 682	4 723	4 050	1 812	543	14 080	16 629	14 310	51 739	35 840	25 973
11 408	10 613	8 134	5 396	4 540	4 328	3 221	1 259	372	21 061	29 649	20 139	62 145	50 259	27 250
5 857	5 205	3 976	2 491	1 784	1 583	1 088	342	58	10 841	15 207	10 158	31 395	25 655	11 322
5 551	5 408	4 158	2 905	2 756	2 745	2 133	917	314	10 220	14 442	9 981	30 750	24 604	15 928
35 564	40 419	34 645	23 426	17 195	13 491	9 443	3 668	957	59 389	85 293	53 182	172 392	159 420	102 825
17 532	19 448	17 034	11 058	7 752	5 437	3 337	1 048	185	30 599	43 990	27 340	86 070	79 240	45 851
18 032	20 971	17 611	12 368	9 443	8 054	6 106	2 620	772	28 790	41 303	25 842	86 322	80 180	56 974
30 115	34 048	27 827	18 697	13 096	9 005	5 684	1 991	531	55 083	81 053	50 410	155 181	138 706	76 831
15 209	16 601	13 651	9 099	5 928	3 746	2 025	573	117	28 293	41 454	26 001	77 986	70 042	35 139
14 906	17 447	14 176	9 598	7 168	5 259	3 659	1 418	414	26 790	39 599	24 409	77 195	68 664	41 692
<b>52 279</b>	<b>55 370</b>	<b>43 773</b>	<b>31 767</b>	<b>25 603</b>	<b>20 442</b>	<b>14 405</b>	<b>5 384</b>	<b>1 407</b>	<b>79 967</b>	<b>113 251</b>	<b>89 337</b>	<b>267 029</b>	<b>225 619</b>	<b>142 781</b>
<b>25 899</b>	<b>27 549</b>	<b>21 677</b>	<b>15 079</b>	<b>11 357</b>	<b>8 221</b>	<b>5 147</b>	<b>1 508</b>	<b>288</b>	<b>41 028</b>	<b>58 291</b>	<b>45 289</b>	<b>135 508</b>	<b>113 073</b>	<b>63 277</b>
<b>26 380</b>	<b>27 821</b>	<b>22 096</b>	<b>16 688</b>	<b>14 246</b>	<b>12 221</b>	<b>9 258</b>	<b>3 876</b>	<b>1 119</b>	<b>38 939</b>	<b>54 960</b>	<b>44 048</b>	<b>131 521</b>	<b>112 546</b>	<b>79 504</b>
28 110	28 362	21 571	15 768	13 374	11 327	8 401	3 330	909	42 119	53 657	54 072	164 341	118 461	74 680
13 745	14 102	10 530	7 283	5 686	4 362	2 826	868	176	21 524	27 459	26 741	84 735	59 263	31 731
14 365	14 260	11 041	8 485	7 688	6 965	5 575	2 462	733	20 595	26 198	27 331	79 606	59 198	42 949
5 573	6 637	5 440	3 984	3 081	2 259	1 455	470	100	8 035	12 558	7 929	21 806	24 846	16 789
2 788	3 309	2 693	1 950	1 447	1 000	579	151	24	4 167	6 562	4 226	10 891	12 449	7 844
2 785	3 328	2 747	2 034	1 634	1 259	876	319	76	3 868	5 996	3 703	10 915	12 397	8 945
7 098	7 902	6 681	4 552	3 507	2 566	1 669	645	164	10 433	16 818	10 114	28 519	30 315	19 784
3 597	3 962	3 392	2 243	1 659	1 079	626	198	28	5 350	8 673	5 363	14 175	15 258	9 225
3 501	3 940	3 289	2 309	1 848	1 487	1 043	447	136	5 083	8 145	4 751	14 344	15 057	10 559
7 241	7 607	5 818	4 495	3 525	2 725	1 791	587	148	12 299	18 746	11 313	34 589	32 734	19 089
3 623	3 831	2 916	2 135	1 550	1 105	694	176	31	6 339	9 639	5 915	17 124	16 510	8 607
3 618	3 776	2 902	2 360	1 975	1 620	1 097	411	117	5 960	9 107	5 398	17 465	16 224	10 482
4 257	4 862	4 263	2 968	2 116	1 565	1 089	352	86	7 081	11 472	5 909	17 774	19 263	12 439
2 146	2 345	2 146	1 468	1 015	675	422	115	29	3 648	5 958	3 044	8 783	9 593	5 870
2 111	2 517	2 117	1 500	1 101	890	667	237	57	3 433	5 514	2 865	9 191	9 670	6 569
<b>36 554</b>	<b>37 797</b>	<b>31 979</b>	<b>23 469</b>	<b>18 524</b>	<b>15 137</b>	<b>10 311</b>	<b>4 102</b>	<b>1 111</b>	<b>56 753</b>	<b>77 062</b>	<b>65 002</b>	<b>190 615</b>	<b>153 227</b>	<b>104 633</b>
<b>18 029</b>	<b>18 547</b>	<b>15 598</b>	<b>11 041</b>	<b>8 087</b>	<b>5 986</b>	<b>3 507</b>	<b>1 154</b>	<b>221</b>	<b>29 230</b>	<b>39 625</b>	<b>32 093</b>	<b>97 214</b>	<b>76 646</b>	<b>45 594</b>
<b>18 525</b>	<b>19 250</b>	<b>16 381</b>	<b>12 428</b>	<b>10 437</b>	<b>9 151</b>	<b>6 804</b>	<b>2 948</b>	<b>890</b>	<b>27 523</b>	<b>37 437</b>	<b>32 909</b>	<b>93 401</b>	<b>76 581</b>	<b>59 039</b>
15 807	15 060	12 393	9 954	8 501	7 420	5 253	2 141	585	25 523	30 722	29 313	96 539	65 565	46 247
7 780	7 340	5 912	4 449	3 480	2 774	1 706	552	112	13 110	15 725	13 630	49 747	32 935	18 985
8 027	7 720	6 481	5 505	5 021	4 646	3 547	1 589	473	12 413	14 997	15 683	46 792	32 630	27 262
6 359	6 127	5 038	3 301	2 595	2 078	1 489	635	174	8 652	11 971	16 333	31 951	24 930	15 310
3 039	2 992	2 402	1 495	1 113	837	495	176	33	4 500	6 184	8 366	16 665	12 135	6 551
3 320	3 135	2 636	1 806	1 482	1 241	994	459	141	4 152	5 787	7 967	15 286	12 795	8 759
2 560	2 835	2 495	1 894	1 494	1 202	770	266	74	3 472	5 261	3 561	10 380	11 022	8 195
1 280	1 428	1 243	918	722	501	249	84	17	1 777	2 722	1 836	5 197	5 597	3 734
1 280	1 407	1 252	976	772	701	521	182	57	1 695	2 539	1 725	5 183	5 425	4 461
11 828	13 775	12 053	8 320	5 934	4 437	2 799	1 060	278	19 106	29 108	15 795	51 745	51 710	34 881
5 930	6 787	6 041	4 179	2 772	1 874	1 057	342	59	9 843	14 994	8 261	25 605	25 979	16 324
5 898	6 988	6 012	4 141	3 162	2 563	1 742	718	219	9 263	14 114	7 534	26 140	25 731	18 557

### 1.3.7 Utrikes och inrikes födda i storstadsområden efter kön, ålder och födelseland den 31 december 2009 enligt indelningen den 1 januari 2010

1.3.7 Foreign born and native-born persons by sex, age, country of birth in the metropolitan areas Dec. 31, 2009 according to the administrative subdivisions of Jan. 1, 2010

Storstads- område <sup>1</sup> Födelse- land <sup>2</sup>	Kön	Samtliga	därav efter ålder												
			0-3	4-6	7-9	10-12	13-15	16-17	18-19	20-24	25-29	30-34	35-39	40-44	45-49
<b>Stor- Stockholm totalt</b>	<b>Sa</b>	<b>2 019 182</b>	<b>111 412</b>	<b>76 497</b>	<b>67 829</b>	<b>62 498</b>	<b>69 244</b>	<b>51 417</b>	<b>52 112</b>	<b>123 769</b>	<b>143 505</b>	<b>151 379</b>	<b>161 339</b>	<b>154 474</b>	<b>141 558</b>
	<b>Män</b>	<b>997 732</b>	<b>57 429</b>	<b>39 154</b>	<b>34 715</b>	<b>31 981</b>	<b>35 608</b>	<b>26 382</b>	<b>26 581</b>	<b>61 920</b>	<b>71 482</b>	<b>76 142</b>	<b>81 648</b>	<b>78 250</b>	<b>71 720</b>
	<b>Kv</b>	<b>1 021 450</b>	<b>53 983</b>	<b>37 343</b>	<b>33 114</b>	<b>30 517</b>	<b>33 636</b>	<b>25 035</b>	<b>25 531</b>	<b>61 849</b>	<b>72 023</b>	<b>75 237</b>	<b>79 691</b>	<b>76 224</b>	<b>69 838</b>
Födda i Sverige	Sa	1 599 856	108 325	71 888	62 145	56 185	62 049	46 124	45 798	99 078	101 635	107 079	117 898	112 658	102 802
	Män	795 304	55 858	36 957	31 919	28 807	31 987	23 667	23 349	49 978	50 749	54 161	60 433	57 398	52 215
	Kv	804 552	52 467	34 931	30 226	27 378	30 062	22 457	22 449	49 100	50 886	52 918	57 465	55 260	50 587
Födda utomlands	Sa	419 326	3 087	4 609	5 684	6 313	7 195	5 293	6 314	24 691	41 870	44 300	43 441	41 816	38 756
	Män	202 428	1 571	2 197	2 796	3 174	3 621	2 715	3 232	11 942	20 733	21 981	21 215	20 852	19 505
	Kv	216 898	1 516	2 412	2 888	3 139	3 574	2 578	3 082	12 749	21 137	22 319	22 226	20 964	19 251
<b>Norden utom Sverige</b>	<b>Sa</b>	<b>70 353</b>	<b>201</b>	<b>274</b>	<b>292</b>	<b>311</b>	<b>332</b>	<b>203</b>	<b>257</b>	<b>1 155</b>	<b>1 820</b>	<b>2 633</b>	<b>3 231</b>	<b>4 985</b>	<b>6 237</b>
	<b>Män</b>	<b>27 454</b>	<b>106</b>	<b>141</b>	<b>149</b>	<b>157</b>	<b>170</b>	<b>97</b>	<b>117</b>	<b>443</b>	<b>729</b>	<b>1 141</b>	<b>1 457</b>	<b>2 296</b>	<b>2 696</b>
	<b>Kv</b>	<b>42 899</b>	<b>95</b>	<b>133</b>	<b>143</b>	<b>154</b>	<b>162</b>	<b>106</b>	<b>140</b>	<b>712</b>	<b>1 091</b>	<b>1 492</b>	<b>1 774</b>	<b>2 689</b>	<b>3 541</b>
Danmark	Sa	4 366	37	56	52	72	61	34	40	128	175	288	387	391	308
	Män	2 189	17	29	29	38	32	17	20	60	99	176	213	213	148
	Kv	2 177	20	27	23	34	29	17	20	68	76	112	174	178	160
Finland	Sa	57 577	71	97	88	121	168	110	155	644	1 087	1 735	2 136	3 860	5 328
	Män	21 612	35	48	38	57	86	49	63	231	384	695	923	1 694	2 222
	Kv	35 965	36	49	50	64	82	61	92	413	703	1 040	1 213	2 166	3 106
Island	Sa	869	25	27	24	10	17	7	11	44	112	121	89	79	66
	Män	433	16	14	14	8	10	4	10	18	51	56	45	45	39
	Kv	436	9	13	10	2	7	3	1	26	61	65	44	34	27
Norge	Sa	7 541	68	94	128	108	86	52	51	339	446	489	619	655	535
	Män	3 220	38	50	68	54	42	27	24	134	195	214	276	344	287
	Kv	4 321	30	44	60	54	44	25	27	205	251	275	343	311	248
<b>EU27 utom Norden</b>	<b>Sa</b>	<b>86 685</b>	<b>998</b>	<b>1 336</b>	<b>1 445</b>	<b>1 282</b>	<b>1 259</b>	<b>745</b>	<b>848</b>	<b>4 210</b>	<b>8 420</b>	<b>9 723</b>	<b>8 477</b>	<b>6 970</b>	<b>5 675</b>
	<b>Män</b>	<b>43 822</b>	<b>507</b>	<b>677</b>	<b>729</b>	<b>631</b>	<b>611</b>	<b>397</b>	<b>416</b>	<b>2 077</b>	<b>4 302</b>	<b>5 165</b>	<b>4 724</b>	<b>3 833</b>	<b>3 004</b>
	<b>Kv</b>	<b>42 863</b>	<b>491</b>	<b>659</b>	<b>716</b>	<b>651</b>	<b>648</b>	<b>348</b>	<b>432</b>	<b>2 133</b>	<b>4 118</b>	<b>4 558</b>	<b>3 753</b>	<b>3 137</b>	<b>2 671</b>
Grekland	Sa	6 040	19	21	61	38	30	29	30	150	364	320	304	489	692
	Män	3 552	10	10	33	28	14	16	16	76	237	200	175	286	369
	Kv	2 488	9	11	28	10	16	13	14	74	127	120	129	203	323
Polen	Sa	24 370	253	462	502	424	466	263	295	1 357	3 024	3 332	2 447	1 830	1 555
	Män	10 814	134	243	246	190	236	120	137	594	1 427	1 704	1 255	857	700
	Kv	13 556	119	219	256	234	230	143	158	763	1 597	1 628	1 192	973	855
Rumänien	Sa	4 228	17	41	27	36	41	31	49	297	523	658	469	377	227
	Män	2 000	10	17	13	19	25	20	23	155	270	337	240	180	104
	Kv	2 228	7	24	14	17	16	11	26	142	253	321	229	197	123
Storbritan- nien och Nordirland	Sa	7 464	199	190	211	171	105	48	66	261	538	796	993	904	714
	Män	4 997	97	100	119	79	51	26	39	151	342	580	744	673	520
	Kv	2 467	102	90	92	92	54	22	27	110	196	216	249	231	194
Tyskland	Sa	11 776	107	145	141	148	152	80	81	344	857	951	998	850	590
	Män	5 304	54	78	67	81	69	48	39	151	386	466	552	472	285
	Kv	6 472	53	67	74	67	83	32	42	193	471	485	446	378	305
Ungern	Sa	4 064	21	35	23	25	25	16	21	81	188	299	270	229	172
	Män	1 991	10	14	16	13	14	10	11	35	86	150	135	99	73
	Kv	2 073	11	21	7	12	11	6	10	46	102	149	135	130	99
<b>Europa utom EU27 och Norden</b>	<b>Sa</b>	<b>49 114</b>	<b>144</b>	<b>263</b>	<b>405</b>	<b>555</b>	<b>655</b>	<b>674</b>	<b>879</b>	<b>3 133</b>	<b>4 932</b>	<b>5 189</b>	<b>5 637</b>	<b>5 674</b>	<b>5 495</b>
	<b>Män</b>	<b>23 999</b>	<b>72</b>	<b>137</b>	<b>235</b>	<b>290</b>	<b>333</b>	<b>330</b>	<b>435</b>	<b>1 478</b>	<b>2 382</b>	<b>2 517</b>	<b>2 673</b>	<b>2 764</b>	<b>2 737</b>
	<b>Kv</b>	<b>25 115</b>	<b>72</b>	<b>126</b>	<b>170</b>	<b>265</b>	<b>322</b>	<b>344</b>	<b>444</b>	<b>1 655</b>	<b>2 550</b>	<b>2 672</b>	<b>2 964</b>	<b>2 910</b>	<b>2 758</b>
Bosnien och Herce- govina	Sa	5 928	4	12	16	16	43	85	175	556	741	638	636	668	590
	Män	2 955	2	7	6	8	21	39	95	253	348	336	314	352	299
	Kv	2 973	2	5	10	8	22	46	80	303	393	302	322	316	291
Jugo- slavien	Sa	10 039	-	1	12	22	41	72	161	430	492	512	725	1 125	1 236
	Män	5 071	-	1	10	14	17	35	71	216	231	249	383	594	665
	Kv	4 968	-	-	2	8	24	37	90	214	261	263	342	531	571

därav efter ålder																	
50–54	55–59	60–64	65–	5	6	7	8	9	10	11	12	13	14	15	16	17	18
<b>122 976</b>	<b>112 516</b>	<b>119 944</b>	<b>296 713</b>	<b>25 786</b>	<b>24 787</b>	<b>23 753</b>	<b>22 348</b>	<b>21 728</b>	<b>20 775</b>	<b>20 899</b>	<b>20 824</b>	<b>21 678</b>	<b>22 836</b>	<b>24 730</b>	<b>25 321</b>	<b>26 096</b>	<b>25 798</b>
<b>62 387</b>	<b>56 124</b>	<b>58 088</b>	<b>128 121</b>	<b>13 258</b>	<b>12 706</b>	<b>12 164</b>	<b>11 398</b>	<b>11 153</b>	<b>10 611</b>	<b>10 723</b>	<b>10 647</b>	<b>10 967</b>	<b>11 817</b>	<b>12 824</b>	<b>12 987</b>	<b>13 395</b>	<b>13 258</b>
<b>60 589</b>	<b>56 392</b>	<b>61 856</b>	<b>168 592</b>	<b>12 528</b>	<b>12 081</b>	<b>11 589</b>	<b>10 950</b>	<b>10 575</b>	<b>10 164</b>	<b>10 176</b>	<b>10 177</b>	<b>10 711</b>	<b>11 019</b>	<b>11 906</b>	<b>12 334</b>	<b>12 701</b>	<b>12 540</b>
88 723	83 352	94 519	239 598	24 227	23 153	21 935	20 507	19 703	18 775	18 786	18 624	19 380	20 488	22 181	22 747	23 377	22 796
45 403	42 011	46 140	104 272	12 493	11 950	11 291	10 503	10 125	9 610	9 634	9 563	9 814	10 671	11 502	11 673	11 994	11 687
43 320	41 341	48 379	135 326	11 734	11 203	10 644	10 004	9 578	9 165	9 152	9 061	9 566	9 817	10 679	11 074	11 383	11 109
34 253	29 164	25 425	57 115	1 559	1 634	1 818	1 841	2 025	2 000	2 113	2 200	2 298	2 348	2 549	2 574	2 719	3 002
16 984	14 113	11 948	23 849	765	756	873	895	1 028	1 001	1 089	1 084	1 153	1 146	1 322	1 314	1 401	1 571
17 269	15 051	13 477	33 266	794	878	945	946	997	999	1 024	1 116	1 145	1 202	1 227	1 260	1 318	1 431
<b>7 781</b>	<b>8 354</b>	<b>10 135</b>	<b>22 152</b>	<b>78</b>	<b>108</b>	<b>88</b>	<b>99</b>	<b>105</b>	<b>117</b>	<b>103</b>	<b>91</b>	<b>122</b>	<b>100</b>	<b>110</b>	<b>107</b>	<b>96</b>	<b>124</b>
<b>3 076</b>	<b>3 163</b>	<b>3 792</b>	<b>7 724</b>	<b>44</b>	<b>54</b>	<b>46</b>	<b>50</b>	<b>53</b>	<b>62</b>	<b>52</b>	<b>43</b>	<b>69</b>	<b>47</b>	<b>54</b>	<b>49</b>	<b>48</b>	<b>69</b>
<b>4 705</b>	<b>5 191</b>	<b>6 343</b>	<b>14 428</b>	<b>34</b>	<b>54</b>	<b>42</b>	<b>49</b>	<b>52</b>	<b>55</b>	<b>51</b>	<b>48</b>	<b>53</b>	<b>53</b>	<b>56</b>	<b>58</b>	<b>48</b>	<b>55</b>
228	260	316	1 533	19	21	17	18	17	23	27	22	26	12	23	17	17	21
121	139	161	677	9	9	11	9	9	13	14	11	15	4	13	9	8	13
107	121	155	856	10	12	6	9	8	10	13	11	11	8	10	8	9	8
7 017	7 600	9 244	18 116	24	39	29	31	28	50	33	38	56	62	50	54	56	71
2 713	2 810	3 390	6 174	14	20	14	14	10	23	16	18	29	34	23	24	25	36
4 304	4 790	5 854	11 942	10	19	15	17	18	27	17	20	27	28	27	30	31	35
84	58	39	56	7	12	7	11	6	6	3	1	5	5	7	5	2	8
33	29	19	22	4	6	4	7	3	5	2	1	3	3	4	3	1	7
51	29	20	34	3	6	3	4	3	1	1	-	2	2	3	2	1	1
452	436	536	2 447	28	36	35	39	54	38	40	30	35	21	30	31	21	24
209	185	222	851	17	19	17	20	31	21	20	13	22	6	14	13	14	13
243	251	314	1 596	11	17	18	19	23	17	20	17	13	15	16	18	7	11
<b>5 841</b>	<b>6 001</b>	<b>5 728</b>	<b>17 727</b>	<b>444</b>	<b>448</b>	<b>503</b>	<b>480</b>	<b>462</b>	<b>412</b>	<b>444</b>	<b>426</b>	<b>441</b>	<b>396</b>	<b>422</b>	<b>390</b>	<b>355</b>	<b>396</b>
<b>2 827</b>	<b>2 854</b>	<b>2 965</b>	<b>8 103</b>	<b>235</b>	<b>229</b>	<b>258</b>	<b>247</b>	<b>224</b>	<b>201</b>	<b>220</b>	<b>210</b>	<b>204</b>	<b>186</b>	<b>221</b>	<b>215</b>	<b>182</b>	<b>191</b>
<b>3 014</b>	<b>3 147</b>	<b>2 763</b>	<b>9 624</b>	<b>209</b>	<b>219</b>	<b>245</b>	<b>233</b>	<b>238</b>	<b>211</b>	<b>224</b>	<b>216</b>	<b>237</b>	<b>210</b>	<b>201</b>	<b>175</b>	<b>173</b>	<b>205</b>
768	728	694	1 303	7	6	17	22	22	11	13	14	11	10	9	21	8	15
433	442	415	792	3	2	7	14	12	7	11	10	6	4	4	13	3	9
335	286	279	511	4	4	10	8	10	4	2	4	5	6	5	8	5	6
2 117	2 268	1 661	2 114	164	145	171	176	155	139	137	148	165	148	153	140	123	128
832	803	630	706	95	80	81	89	76	58	67	65	86	72	78	70	50	54
1 285	1 465	1 031	1 408	69	65	90	87	79	81	70	83	79	76	75	70	73	74
323	297	241	574	8	15	8	9	10	7	15	14	11	13	17	19	12	16
130	130	116	211	5	5	3	6	4	3	7	9	4	8	13	11	9	8
193	167	125	363	3	10	5	3	6	4	8	5	7	5	4	8	3	8
594	491	424	759	73	66	75	65	71	57	71	43	40	29	36	24	24	32
404	319	286	467	34	37	47	38	34	27	32	20	14	16	21	12	14	20
190	172	138	292	39	29	28	27	37	30	39	23	26	13	15	12	10	12
389	427	657	4 859	42	52	57	36	48	44	58	46	62	54	36	48	32	46
197	218	375	1 766	22	30	24	15	28	23	33	25	27	21	21	31	17	20
192	209	282	3 093	20	22	33	21	20	21	25	21	35	33	15	17	15	26
262	532	534	1 331	14	12	8	10	5	8	9	8	7	11	7	9	7	13
98	253	266	708	5	6	4	8	4	5	4	4	3	8	3	5	5	5
164	279	268	623	9	6	4	2	1	3	5	4	4	3	4	4	2	8
<b>4 462</b>	<b>3 308</b>	<b>2 247</b>	<b>5 462</b>	<b>87</b>	<b>117</b>	<b>120</b>	<b>120</b>	<b>165</b>	<b>159</b>	<b>187</b>	<b>209</b>	<b>185</b>	<b>203</b>	<b>267</b>	<b>282</b>	<b>392</b>	<b>397</b>
<b>2 257</b>	<b>1 660</b>	<b>1 108</b>	<b>2 591</b>	<b>49</b>	<b>59</b>	<b>73</b>	<b>64</b>	<b>98</b>	<b>89</b>	<b>107</b>	<b>94</b>	<b>96</b>	<b>105</b>	<b>132</b>	<b>136</b>	<b>194</b>	<b>200</b>
<b>2 205</b>	<b>1 648</b>	<b>1 139</b>	<b>2 871</b>	<b>38</b>	<b>58</b>	<b>47</b>	<b>56</b>	<b>67</b>	<b>70</b>	<b>80</b>	<b>115</b>	<b>89</b>	<b>98</b>	<b>135</b>	<b>146</b>	<b>198</b>	<b>197</b>
546	424	232	546	3	6	4	6	6	5	5	6	14	14	15	23	62	73
299	218	118	240	3	2	1	2	3	3	4	1	8	9	4	12	27	41
247	206	114	306	-	4	3	4	3	2	1	5	6	5	11	11	35	32
1 055	1 076	929	2 150	1	-	3	2	7	2	7	13	13	10	18	25	47	67
525	496	433	1 131	1	-	3	2	5	2	5	7	7	2	8	13	22	33
530	580	496	1 019	-	-	-	-	2	-	2	6	6	8	10	12	25	34









därav efter ålder																	
50–54	55–59	60–64	65–	5	6	7	8	9	10	11	12	13	14	15	16	17	18
<b>56 199</b>	<b>52 279</b>	<b>55 370</b>	<b>142 781</b>	<b>10 788</b>	<b>10 504</b>	<b>10 109</b>	<b>9 666</b>	<b>9 561</b>	<b>9 351</b>	<b>9 540</b>	<b>9 481</b>	<b>9 780</b>	<b>10 359</b>	<b>11 470</b>	<b>11 838</b>	<b>12 096</b>	<b>12 538</b>
<b>28 308</b>	<b>25 899</b>	<b>27 549</b>	<b>63 277</b>	<b>5 587</b>	<b>5 355</b>	<b>5 081</b>	<b>5 039</b>	<b>4 951</b>	<b>4 811</b>	<b>4 939</b>	<b>4 908</b>	<b>5 097</b>	<b>5 310</b>	<b>5 793</b>	<b>6 008</b>	<b>6 354</b>	<b>6 385</b>
<b>27 891</b>	<b>26 380</b>	<b>27 821</b>	<b>79 504</b>	<b>5 201</b>	<b>5 149</b>	<b>5 028</b>	<b>4 627</b>	<b>4 610</b>	<b>4 540</b>	<b>4 601</b>	<b>4 573</b>	<b>4 683</b>	<b>5 049</b>	<b>5 677</b>	<b>5 830</b>	<b>5 742</b>	<b>6 153</b>
44 524	42 287	46 378	121 703	10 314	9 918	9 533	9 053	8 907	8 625	8 752	8 720	9 009	9 524	10 627	10 908	11 075	11 254
22 500	21 168	22 946	53 698	5 360	5 103	4 806	4 736	4 613	4 447	4 539	4 536	4 691	4 917	5 390	5 523	5 838	5 712
22 024	21 119	23 432	68 005	4 954	4 815	4 727	4 317	4 294	4 178	4 213	4 184	4 318	4 607	5 237	5 385	5 237	5 542
11 675	9 992	8 992	21 078	474	586	576	613	654	726	788	761	771	835	843	930	1 021	1 284
5 808	4 731	4 603	9 579	227	252	275	303	338	364	400	372	406	393	403	485	516	673
5 867	5 261	4 389	11 499	247	334	301	310	316	362	388	389	365	442	440	445	505	611
<b>2 014</b>	<b>2 298</b>	<b>2 974</b>	<b>7 755</b>	<b>42</b>	<b>38</b>	<b>50</b>	<b>53</b>	<b>43</b>	<b>60</b>	<b>67</b>	<b>55</b>	<b>40</b>	<b>43</b>	<b>55</b>	<b>39</b>	<b>29</b>	<b>28</b>
<b>933</b>	<b>948</b>	<b>1 379</b>	<b>3 163</b>	<b>18</b>	<b>17</b>	<b>25</b>	<b>29</b>	<b>19</b>	<b>31</b>	<b>35</b>	<b>29</b>	<b>24</b>	<b>24</b>	<b>22</b>	<b>21</b>	<b>16</b>	<b>12</b>
<b>1 081</b>	<b>1 350</b>	<b>1 595</b>	<b>4 592</b>	<b>24</b>	<b>21</b>	<b>25</b>	<b>24</b>	<b>24</b>	<b>29</b>	<b>32</b>	<b>26</b>	<b>16</b>	<b>19</b>	<b>33</b>	<b>18</b>	<b>13</b>	<b>16</b>
211	252	357	1 547	11	4	13	9	8	12	10	8	10	11	18	5	10	9
95	126	176	772	5	3	7	4	4	7	5	3	5	8	8	3	6	5
116	126	181	775	6	1	6	5	4	5	5	5	5	3	10	2	4	4
1 356	1 625	2 150	4 235	3	1	9	7	3	6	8	5	5	9	9	10	7	6
625	651	969	1 607	2	-	6	3	2	6	3	2	2	6	3	6	3	1
731	974	1 181	2 628	1	1	3	4	1	-	5	3	3	3	6	4	4	5
79	62	43	49	5	5	10	6	4	6	16	4	5	4	4	4	3	3
34	32	25	27	2	3	5	3	2	1	11	2	3	3	2	3	2	-
45	30	18	22	3	2	5	3	2	5	5	2	2	1	2	1	1	3
368	359	424	1 924	23	28	18	31	28	36	33	38	20	19	24	20	9	10
179	139	209	757	9	11	7	19	11	17	16	22	14	7	9	9	5	6
189	220	215	1 167	14	17	11	12	17	19	17	16	6	12	15	11	4	4
<b>1 989</b>	<b>2 080</b>	<b>2 035</b>	<b>6 436</b>	<b>116</b>	<b>138</b>	<b>132</b>	<b>102</b>	<b>136</b>	<b>139</b>	<b>148</b>	<b>133</b>	<b>146</b>	<b>135</b>	<b>128</b>	<b>149</b>	<b>122</b>	<b>171</b>
<b>861</b>	<b>889</b>	<b>1 034</b>	<b>3 116</b>	<b>61</b>	<b>70</b>	<b>67</b>	<b>56</b>	<b>78</b>	<b>72</b>	<b>81</b>	<b>70</b>	<b>77</b>	<b>59</b>	<b>67</b>	<b>77</b>	<b>59</b>	<b>88</b>
<b>1 128</b>	<b>1 191</b>	<b>1 001</b>	<b>3 320</b>	<b>55</b>	<b>68</b>	<b>65</b>	<b>46</b>	<b>58</b>	<b>67</b>	<b>67</b>	<b>63</b>	<b>69</b>	<b>76</b>	<b>61</b>	<b>72</b>	<b>63</b>	<b>83</b>
125	99	91	223	2	1	4	2	1	5	2	1	1	5	-	2	3	2
75	54	52	147	-	-	2	1	1	2	-	-	-	2	-	-	1	-
50	45	39	76	2	1	2	1	-	3	2	1	1	3	-	2	2	2
707	772	594	783	27	29	29	26	35	23	33	32	29	34	38	46	21	50
221	214	183	242	15	11	12	11	17	14	21	16	17	11	20	26	13	24
486	558	411	541	12	18	17	15	18	9	12	16	12	23	18	20	8	26
183	148	90	194	11	14	16	7	16	12	9	13	11	6	12	19	16	23
83	58	46	71	7	9	7	6	9	7	3	9	8	4	8	8	6	15
100	90	44	123	4	5	9	1	7	5	6	4	3	2	4	11	10	8
198	193	172	301	18	23	21	19	21	17	23	14	14	12	11	8	12	21
129	112	123	168	10	13	9	12	16	8	11	7	5	5	4	2	6	12
69	81	49	133	8	10	12	7	5	9	12	7	9	7	7	6	6	9
178	206	299	1 777	16	25	26	13	20	29	25	34	42	20	30	27	20	21
85	107	165	728	6	12	14	8	11	17	10	15	25	7	14	11	9	10
93	99	134	1 049	10	13	12	5	9	12	15	19	17	13	16	16	11	11
124	209	215	713	1	4	4	5	4	3	3	4	3	5	2	5	7	6
43	93	109	430	1	2	3	3	3	3	2	3	2	2	1	3	3	2
81	116	106	283	-	2	1	2	1	-	1	1	1	3	1	2	4	4
<b>2 254</b>	<b>2 106</b>	<b>1 829</b>	<b>3 314</b>	<b>21</b>	<b>36</b>	<b>34</b>	<b>52</b>	<b>58</b>	<b>72</b>	<b>76</b>	<b>75</b>	<b>69</b>	<b>93</b>	<b>86</b>	<b>109</b>	<b>225</b>	<b>321</b>
<b>1 100</b>	<b>965</b>	<b>984</b>	<b>1 697</b>	<b>13</b>	<b>16</b>	<b>16</b>	<b>29</b>	<b>31</b>	<b>38</b>	<b>42</b>	<b>42</b>	<b>38</b>	<b>50</b>	<b>44</b>	<b>63</b>	<b>113</b>	<b>176</b>
<b>1 154</b>	<b>1 141</b>	<b>845</b>	<b>1 617</b>	<b>8</b>	<b>20</b>	<b>18</b>	<b>23</b>	<b>27</b>	<b>34</b>	<b>34</b>	<b>33</b>	<b>31</b>	<b>43</b>	<b>42</b>	<b>46</b>	<b>112</b>	<b>145</b>
725	586	397	820	1	4	3	5	7	14	12	11	9	13	11	22	85	148
355	283	202	347	1	3	-	1	4	8	7	5	6	9	5	11	38	79
370	303	195	473	-	1	3	4	3	6	5	6	3	4	6	11	47	69
808	983	982	1 672	-	1	3	-	3	6	8	5	10	13	17	17	41	100
373	424	549	921	-	1	2	-	2	5	6	1	6	9	7	8	27	59
435	559	433	751	-	-	1	-	1	1	2	4	4	4	10	9	14	41
81	53	26	69	5	5	6	9	11	14	10	15	4	14	6	17	23	12
22	14	7	15	2	4	2	7	4	9	5	8	2	5	3	11	10	6
59	39	19	54	3	1	4	2	7	5	5	7	2	9	3	6	13	6
403	237	143	346	4	2	2	8	5	10	7	9	9	11	21	15	17	24
237	128	71	181	3	-	1	4	3	6	5	5	5	6	12	9	6	17
166	109	72	165	1	2	1	4	2	4	2	4	4	5	9	6	11	7

## 1.3.7 (forts)

Storstads- område <sup>1</sup> Födelse- land <sup>2</sup>	Kön	Samtliga	därav efter ålder												
			0–3	4–6	7–9	10–12	13–15	16–17	18–19	20–24	25–29	30–34	35–39	40–44	45–49
<b>Afrika</b>	<b>Sa</b>	<b>12 059</b>	<b>102</b>	<b>188</b>	<b>243</b>	<b>252</b>	<b>263</b>	<b>242</b>	<b>331</b>	<b>1 215</b>	<b>1 615</b>	<b>1 726</b>	<b>1 542</b>	<b>1 482</b>	<b>1 130</b>
	<b>Män</b>	<b>6 422</b>	<b>50</b>	<b>96</b>	<b>128</b>	<b>116</b>	<b>118</b>	<b>133</b>	<b>165</b>	<b>571</b>	<b>797</b>	<b>921</b>	<b>810</b>	<b>797</b>	<b>658</b>
	<b>Kv</b>	<b>5 637</b>	<b>52</b>	<b>92</b>	<b>115</b>	<b>136</b>	<b>145</b>	<b>109</b>	<b>166</b>	<b>644</b>	<b>818</b>	<b>805</b>	<b>732</b>	<b>685</b>	<b>472</b>
Etiopien	Sa	1 670	13	20	22	16	18	12	18	156	199	152	260	331	232
	Män	889	3	11	13	8	7	5	11	79	102	73	125	164	138
	Kv	781	10	9	9	8	11	7	7	77	97	79	135	167	94
Somalia	Sa	4 250	40	88	119	140	138	137	211	624	623	647	423	432	257
	Män	2 079	22	46	67	62	67	72	107	273	283	321	206	241	143
	Kv	2 171	18	42	52	78	71	65	104	351	340	326	217	191	114
<b>Nord- amerika</b>	<b>Sa</b>	<b>3 414</b>	<b>53</b>	<b>102</b>	<b>95</b>	<b>76</b>	<b>83</b>	<b>42</b>	<b>58</b>	<b>199</b>	<b>425</b>	<b>428</b>	<b>341</b>	<b>327</b>	<b>331</b>
	<b>Män</b>	<b>1 795</b>	<b>22</b>	<b>50</b>	<b>46</b>	<b>46</b>	<b>50</b>	<b>18</b>	<b>21</b>	<b>97</b>	<b>246</b>	<b>240</b>	<b>176</b>	<b>180</b>	<b>182</b>
	<b>Kv</b>	<b>1 619</b>	<b>31</b>	<b>52</b>	<b>49</b>	<b>30</b>	<b>33</b>	<b>24</b>	<b>37</b>	<b>102</b>	<b>179</b>	<b>188</b>	<b>165</b>	<b>147</b>	<b>149</b>
USA	Sa	1 875	41	81	76	48	57	28	32	88	159	171	149	154	193
	Män	990	17	39	40	30	34	14	12	37	90	94	81	86	110
	Kv	885	24	42	36	18	23	14	20	51	69	77	68	68	83
<b>Syd- amerika</b>	<b>Sa</b>	<b>6 616</b>	<b>30</b>	<b>75</b>	<b>95</b>	<b>112</b>	<b>127</b>	<b>90</b>	<b>144</b>	<b>517</b>	<b>868</b>	<b>918</b>	<b>672</b>	<b>562</b>	<b>589</b>
	<b>Män</b>	<b>3 132</b>	<b>21</b>	<b>38</b>	<b>55</b>	<b>56</b>	<b>64</b>	<b>52</b>	<b>85</b>	<b>263</b>	<b>421</b>	<b>448</b>	<b>317</b>	<b>228</b>	<b>273</b>
	<b>Kv</b>	<b>3 484</b>	<b>9</b>	<b>37</b>	<b>40</b>	<b>56</b>	<b>63</b>	<b>38</b>	<b>59</b>	<b>254</b>	<b>447</b>	<b>470</b>	<b>355</b>	<b>334</b>	<b>316</b>
Chile	Sa	2 664	2	8	9	18	17	8	16	173	365	342	272	263	290
	Män	1 308	1	5	7	6	11	5	6	83	185	175	150	114	148
	Kv	1 356	1	3	2	12	6	3	10	90	180	167	122	149	142
<b>Asien</b>	<b>Sa</b>	<b>48 939</b>	<b>375</b>	<b>616</b>	<b>736</b>	<b>992</b>	<b>1 170</b>	<b>895</b>	<b>1 084</b>	<b>4 715</b>	<b>7 040</b>	<b>5 897</b>	<b>5 364</b>	<b>5 106</b>	<b>5 218</b>
	<b>Män</b>	<b>24 180</b>	<b>180</b>	<b>237</b>	<b>326</b>	<b>468</b>	<b>560</b>	<b>444</b>	<b>576</b>	<b>2 377</b>	<b>3 575</b>	<b>2 709</b>	<b>2 314</b>	<b>2 394</b>	<b>2 854</b>
	<b>Kv</b>	<b>24 759</b>	<b>195</b>	<b>379</b>	<b>410</b>	<b>524</b>	<b>610</b>	<b>451</b>	<b>508</b>	<b>2 338</b>	<b>3 465</b>	<b>3 188</b>	<b>3 050</b>	<b>2 712</b>	<b>2 364</b>
Afghani- stan	Sa	1 220	4	6	19	47	65	53	80	217	175	127	107	99	76
	Män	684	1	4	9	29	28	34	44	130	95	69	63	55	43
	Kv	536	3	2	10	18	37	19	36	87	80	58	44	44	33
Indien	Sa	2 064	34	21	33	28	18	19	26	270	479	390	245	110	91
	Män	1 037	10	9	9	5	9	10	10	136	280	193	114	50	26
	Kv	1 027	24	12	24	23	9	9	16	134	199	197	131	60	65
Irak	Sa	13 543	86	161	240	415	576	438	562	1 498	1 587	1 576	1 569	1 345	1 247
	Män	7 362	42	79	120	200	288	214	326	768	846	834	843	765	733
	Kv	6 181	44	82	120	215	288	224	236	730	741	742	726	580	514
Iran	Sa	13 243	10	29	36	64	72	76	107	930	1 957	1 261	1 003	1 473	2 103
	Män	6 963	4	13	17	33	34	31	57	490	1 019	607	414	708	1 276
	Kv	6 280	6	16	19	31	38	45	50	440	938	654	589	765	827
Kina	Sa	2 986	91	183	138	89	80	53	45	426	542	254	229	223	210
	Män	1 182	39	19	16	21	31	29	20	211	256	92	91	76	87
	Kv	1 804	52	164	122	68	49	24	25	215	286	162	138	147	123
Libanon	Sa	2 805	2	11	15	17	10	8	9	241	394	353	381	436	441
	Män	1 559	1	5	9	8	6	4	2	127	204	160	174	273	285
	Kv	1 246	1	6	6	9	4	4	7	114	190	193	207	163	156
Syrien	Sa	1 434	8	3	15	13	19	14	9	128	190	167	175	202	176
	Män	706	3	2	5	8	12	5	3	47	100	89	84	90	94
	Kv	728	5	1	10	5	7	9	6	81	90	78	91	112	82
Thailand	Sa	2 387	18	39	70	100	101	59	68	163	271	449	347	296	189
	Män	542	10	20	47	55	43	30	28	56	56	89	34	35	18
	Kv	1 845	8	19	23	45	58	29	40	107	215	360	313	261	171
<b>Oceanien</b>	<b>Sa</b>	<b>563</b>	<b>8</b>	<b>14</b>	<b>13</b>	<b>13</b>	<b>10</b>	<b>6</b>	<b>8</b>	<b>24</b>	<b>93</b>	<b>96</b>	<b>97</b>	<b>67</b>	<b>48</b>
	<b>Män</b>	<b>363</b>	<b>5</b>	<b>5</b>	<b>10</b>	<b>7</b>	<b>4</b>	<b>3</b>	<b>5</b>	<b>17</b>	<b>61</b>	<b>72</b>	<b>60</b>	<b>50</b>	<b>31</b>
	<b>Kv</b>	<b>200</b>	<b>3</b>	<b>9</b>	<b>3</b>	<b>6</b>	<b>6</b>	<b>3</b>	<b>3</b>	<b>7</b>	<b>32</b>	<b>24</b>	<b>37</b>	<b>17</b>	<b>17</b>
<b>Sovjet- unionen</b>	<b>Sa</b>	<b>689</b>	-	-	-	-	-	2	1	43	35	32	26	41	56
	<b>Män</b>	<b>254</b>	-	-	-	-	-	1	1	25	20	13	11	12	13
	<b>Kv</b>	<b>435</b>	-	-	-	-	-	1	-	18	15	19	15	29	43
<b>Okänt</b>	<b>Sa</b>	<b>39</b>	<b>1</b>	<b>3</b>	<b>1</b>	<b>5</b>	<b>1</b>	<b>1</b>	-	<b>2</b>	<b>6</b>	<b>5</b>	<b>4</b>	<b>6</b>	-
	<b>Män</b>	<b>14</b>	-	-	<b>1</b>	<b>3</b>	<b>1</b>	<b>1</b>	-	-	<b>3</b>	<b>1</b>	<b>1</b>	<b>2</b>	-
	<b>Kv</b>	<b>25</b>	<b>1</b>	<b>3</b>	-	<b>2</b>	-	-	-	<b>2</b>	<b>3</b>	<b>4</b>	<b>3</b>	<b>4</b>	-

därav efter ålder																	
50–54	55–59	60–64	65–	5	6	7	8	9	10	11	12	13	14	15	16	17	18
<b>651</b>	<b>438</b>	<b>278</b>	<b>361</b>	<b>57</b>	<b>75</b>	<b>76</b>	<b>86</b>	<b>81</b>	<b>76</b>	<b>96</b>	<b>80</b>	<b>99</b>	<b>70</b>	<b>94</b>	<b>117</b>	<b>125</b>	<b>154</b>
<b>407</b>	<b>271</b>	<b>191</b>	<b>193</b>	<b>31</b>	<b>38</b>	<b>42</b>	<b>42</b>	<b>44</b>	<b>37</b>	<b>38</b>	<b>41</b>	<b>47</b>	<b>29</b>	<b>42</b>	<b>65</b>	<b>68</b>	<b>80</b>
<b>244</b>	<b>167</b>	<b>87</b>	<b>168</b>	<b>26</b>	<b>37</b>	<b>34</b>	<b>44</b>	<b>37</b>	<b>39</b>	<b>58</b>	<b>39</b>	<b>52</b>	<b>41</b>	<b>52</b>	<b>52</b>	<b>57</b>	<b>74</b>
103	55	32	31	6	10	8	7	7	3	7	6	4	9	5	6	6	6
78	34	24	14	3	6	4	5	4	1	2	5	2	5	-	3	2	2
25	21	8	17	3	4	4	2	3	2	5	1	2	4	5	3	4	4
121	79	42	129	25	36	34	47	38	45	52	43	50	42	46	63	74	106
76	40	13	40	15	16	19	26	22	21	23	18	26	19	22	33	39	57
45	39	29	89	10	20	15	21	16	24	29	25	24	23	24	30	35	49
<b>239</b>	<b>164</b>	<b>120</b>	<b>331</b>	<b>39</b>	<b>34</b>	<b>32</b>	<b>40</b>	<b>23</b>	<b>34</b>	<b>21</b>	<b>21</b>	<b>26</b>	<b>24</b>	<b>33</b>	<b>18</b>	<b>24</b>	<b>30</b>
<b>124</b>	<b>81</b>	<b>63</b>	<b>153</b>	<b>15</b>	<b>21</b>	<b>13</b>	<b>23</b>	<b>10</b>	<b>19</b>	<b>14</b>	<b>13</b>	<b>19</b>	<b>9</b>	<b>22</b>	<b>8</b>	<b>10</b>	<b>11</b>
<b>115</b>	<b>83</b>	<b>57</b>	<b>178</b>	<b>24</b>	<b>13</b>	<b>19</b>	<b>17</b>	<b>13</b>	<b>15</b>	<b>7</b>	<b>8</b>	<b>7</b>	<b>15</b>	<b>11</b>	<b>10</b>	<b>14</b>	<b>19</b>
140	103	85	270	32	26	27	34	15	24	12	12	15	21	21	13	15	16
80	53	49	124	14	16	11	21	8	15	8	7	9	9	16	6	8	8
60	50	36	146	18	10	16	13	7	9	4	5	6	12	5	7	7	8
<b>506</b>	<b>504</b>	<b>349</b>	<b>458</b>	<b>28</b>	<b>27</b>	<b>29</b>	<b>33</b>	<b>33</b>	<b>48</b>	<b>29</b>	<b>35</b>	<b>35</b>	<b>50</b>	<b>42</b>	<b>35</b>	<b>55</b>	<b>71</b>
<b>219</b>	<b>240</b>	<b>173</b>	<b>179</b>	<b>15</b>	<b>16</b>	<b>15</b>	<b>21</b>	<b>19</b>	<b>25</b>	<b>14</b>	<b>17</b>	<b>17</b>	<b>27</b>	<b>20</b>	<b>21</b>	<b>31</b>	<b>42</b>
<b>287</b>	<b>264</b>	<b>176</b>	<b>279</b>	<b>13</b>	<b>11</b>	<b>14</b>	<b>12</b>	<b>14</b>	<b>23</b>	<b>15</b>	<b>18</b>	<b>18</b>	<b>23</b>	<b>22</b>	<b>14</b>	<b>24</b>	<b>29</b>
257	238	166	220	3	4	-	4	5	9	3	6	5	8	4	3	5	10
122	116	91	83	3	2	-	3	4	3	-	3	3	5	3	3	2	4
135	122	75	137	-	2	-	1	1	6	3	3	2	3	1	-	3	6
<b>3 941</b>	<b>2 338</b>	<b>1 359</b>	<b>2 093</b>	<b>169</b>	<b>227</b>	<b>220</b>	<b>242</b>	<b>274</b>	<b>292</b>	<b>345</b>	<b>355</b>	<b>351</b>	<b>417</b>	<b>402</b>	<b>457</b>	<b>438</b>	<b>505</b>
<b>2 135</b>	<b>1 317</b>	<b>752</b>	<b>962</b>	<b>74</b>	<b>71</b>	<b>94</b>	<b>100</b>	<b>132</b>	<b>137</b>	<b>174</b>	<b>157</b>	<b>181</b>	<b>194</b>	<b>185</b>	<b>227</b>	<b>217</b>	<b>262</b>
<b>1 806</b>	<b>1 021</b>	<b>607</b>	<b>1 131</b>	<b>95</b>	<b>156</b>	<b>126</b>	<b>142</b>	<b>142</b>	<b>155</b>	<b>171</b>	<b>198</b>	<b>170</b>	<b>223</b>	<b>217</b>	<b>230</b>	<b>221</b>	<b>243</b>
56	24	24	41	1	3	5	5	9	9	17	21	12	29	24	25	28	36
39	14	11	16	1	1	3	1	5	7	11	11	4	13	11	15	19	17
17	10	13	25	-	2	2	4	4	2	6	10	8	16	13	10	9	19
81	75	57	87	2	10	5	13	15	8	8	12	8	5	5	9	10	8
46	50	30	50	1	5	2	3	4	2	2	1	5	1	3	7	3	2
35	25	27	37	1	5	3	10	11	6	6	11	3	4	2	2	7	6
911	556	289	487	53	46	50	80	110	116	131	168	170	201	205	227	211	257
579	339	171	215	27	20	27	37	56	49	70	81	93	100	95	109	105	150
332	217	118	272	26	26	23	43	54	67	61	87	77	101	110	118	106	107
1 769	988	548	817	8	16	14	12	10	13	25	26	19	27	26	40	36	48
1 015	571	297	377	4	6	8	6	3	8	11	14	11	13	10	19	12	22
754	417	251	440	4	10	6	6	7	5	14	12	8	14	16	21	24	26
115	75	71	162	41	74	62	39	37	36	26	27	22	38	20	28	25	23
42	37	33	82	4	4	5	4	7	10	6	5	10	12	9	15	14	7
73	38	38	80	37	70	57	35	30	26	20	22	12	26	11	13	11	16
218	135	52	82	5	4	5	6	4	9	5	3	4	4	2	4	4	4
138	83	38	42	3	1	2	4	3	4	3	1	3	2	1	1	3	1
80	52	14	40	2	3	3	2	1	5	2	2	1	2	1	3	1	3
134	64	35	82	1	2	4	4	7	2	7	4	10	3	6	6	8	4
70	39	18	37	1	1	1	-	4	1	5	2	5	3	4	3	2	2
64	25	17	45	-	1	3	4	3	1	2	2	5	-	2	3	6	2
120	64	27	6	7	15	23	25	22	27	43	30	34	28	39	34	25	38
11	7	2	1	5	5	15	14	18	17	23	15	16	11	16	18	12	16
109	57	25	5	2	10	8	11	4	10	20	15	18	17	23	16	13	22
<b>18</b>	<b>17</b>	<b>14</b>	<b>17</b>	<b>2</b>	<b>8</b>	<b>3</b>	<b>5</b>	<b>5</b>	<b>3</b>	<b>4</b>	<b>6</b>	<b>4</b>	<b>3</b>	<b>3</b>	<b>5</b>	<b>1</b>	<b>4</b>
<b>10</b>	<b>7</b>	<b>9</b>	<b>7</b>	<b>-</b>	<b>3</b>	<b>3</b>	<b>3</b>	<b>4</b>	<b>3</b>	<b>1</b>	<b>3</b>	<b>2</b>	<b>1</b>	<b>1</b>	<b>2</b>	<b>1</b>	<b>2</b>
<b>8</b>	<b>10</b>	<b>5</b>	<b>10</b>	<b>2</b>	<b>5</b>	<b>-</b>	<b>2</b>	<b>1</b>	<b>-</b>	<b>3</b>	<b>3</b>	<b>2</b>	<b>2</b>	<b>2</b>	<b>3</b>	<b>-</b>	<b>2</b>
<b>61</b>	<b>46</b>	<b>33</b>	<b>313</b>	<b>-</b>	<b>-</b>	<b>-</b>	<b>-</b>	<b>-</b>	<b>-</b>	<b>-</b>	<b>-</b>	<b>-</b>	<b>-</b>	<b>-</b>	<b>-</b>	<b>2</b>	<b>-</b>
<b>19</b>	<b>12</b>	<b>18</b>	<b>109</b>	<b>-</b>	<b>-</b>	<b>-</b>	<b>-</b>	<b>-</b>	<b>-</b>	<b>-</b>	<b>-</b>	<b>-</b>	<b>-</b>	<b>-</b>	<b>-</b>	<b>1</b>	<b>-</b>
<b>42</b>	<b>34</b>	<b>15</b>	<b>204</b>	<b>-</b>	<b>-</b>	<b>-</b>	<b>-</b>	<b>-</b>	<b>-</b>	<b>-</b>	<b>-</b>	<b>-</b>	<b>-</b>	<b>-</b>	<b>-</b>	<b>1</b>	<b>-</b>
<b>2</b>	<b>1</b>	<b>1</b>	<b>-</b>	<b>-</b>	<b>3</b>	<b>-</b>	<b>-</b>	<b>1</b>	<b>2</b>	<b>2</b>	<b>1</b>	<b>1</b>	<b>-</b>	<b>-</b>	<b>1</b>	<b>-</b>	<b>-</b>
<b>-</b>	<b>1</b>	<b>-</b>	<b>-</b>	<b>-</b>	<b>-</b>	<b>-</b>	<b>-</b>	<b>1</b>	<b>2</b>	<b>1</b>	<b>-</b>	<b>1</b>	<b>-</b>	<b>-</b>	<b>1</b>	<b>-</b>	<b>-</b>
<b>2</b>	<b>-</b>	<b>1</b>	<b>-</b>	<b>-</b>	<b>3</b>	<b>-</b>	<b>-</b>	<b>-</b>	<b>-</b>	<b>1</b>	<b>1</b>	<b>-</b>	<b>-</b>	<b>-</b>	<b>-</b>	<b>-</b>	<b>-</b>



därav efter ålder																	
50–54	55–59	60–64	65–	5	6	7	8	9	10	11	12	13	14	15	16	17	18
<b>37 036</b>	<b>36 554</b>	<b>37 797</b>	<b>104 633</b>	<b>7 529</b>	<b>7 344</b>	<b>7 179</b>	<b>6 612</b>	<b>6 487</b>	<b>6 464</b>	<b>6 417</b>	<b>6 569</b>	<b>6 748</b>	<b>7 239</b>	<b>7 530</b>	<b>7 823</b>	<b>7 994</b>	<b>8 249</b>
<b>18 855</b>	<b>18 029</b>	<b>18 547</b>	<b>45 594</b>	<b>3 887</b>	<b>3 754</b>	<b>3 710</b>	<b>3 380</b>	<b>3 293</b>	<b>3 290</b>	<b>3 340</b>	<b>3 378</b>	<b>3 495</b>	<b>3 697</b>	<b>3 893</b>	<b>4 006</b>	<b>4 143</b>	<b>4 247</b>
<b>18 181</b>	<b>18 525</b>	<b>19 250</b>	<b>59 039</b>	<b>3 642</b>	<b>3 590</b>	<b>3 469</b>	<b>3 232</b>	<b>3 194</b>	<b>3 174</b>	<b>3 077</b>	<b>3 191</b>	<b>3 253</b>	<b>3 542</b>	<b>3 637</b>	<b>3 817</b>	<b>3 851</b>	<b>4 002</b>
27 303	28 250	31 020	88 547	6 881	6 730	6 533	5 936	5 766	5 772	5 749	5 768	5 960	6 415	6 723	7 019	7 033	7 067
13 920	14 060	15 223	38 474	3 554	3 474	3 391	3 066	2 937	2 934	2 988	2 979	3 100	3 261	3 469	3 607	3 632	3 621
13 383	14 190	15 797	50 073	3 327	3 256	3 142	2 870	2 829	2 838	2 761	2 789	2 860	3 154	3 254	3 412	3 401	3 446
9 733	8 304	6 777	16 086	648	614	646	676	721	692	668	801	788	824	807	804	961	1 182
4 935	3 969	3 324	7 120	333	280	319	314	356	356	352	399	395	436	424	399	511	626
4 798	4 335	3 453	8 966	315	334	327	362	365	336	316	402	393	388	383	405	450	556
<b>1 231</b>	<b>1 228</b>	<b>1 383</b>	<b>4 071</b>	<b>199</b>	<b>188</b>	<b>166</b>	<b>160</b>	<b>166</b>	<b>132</b>	<b>103</b>	<b>106</b>	<b>104</b>	<b>90</b>	<b>82</b>	<b>66</b>	<b>75</b>	<b>84</b>
<b>602</b>	<b>572</b>	<b>639</b>	<b>1 633</b>	<b>104</b>	<b>80</b>	<b>79</b>	<b>73</b>	<b>75</b>	<b>70</b>	<b>58</b>	<b>49</b>	<b>53</b>	<b>49</b>	<b>36</b>	<b>33</b>	<b>36</b>	<b>37</b>
<b>629</b>	<b>656</b>	<b>744</b>	<b>2 438</b>	<b>95</b>	<b>108</b>	<b>87</b>	<b>87</b>	<b>91</b>	<b>62</b>	<b>45</b>	<b>57</b>	<b>51</b>	<b>41</b>	<b>46</b>	<b>33</b>	<b>39</b>	<b>47</b>
722	706	775	2 266	175	159	132	119	134	107	86	81	82	69	62	50	58	56
395	356	398	997	87	71	61	50	64	58	46	38	41	36	29	23	28	25
327	350	377	1 269	88	88	71	69	70	49	40	43	41	33	33	27	30	31
324	341	431	1 350	3	5	4	8	4	4	3	5	6	5	4	4	2	4
119	137	154	458	3	2	2	5	1	1	2	2	4	2	2	3	1	2
205	204	277	892	-	3	2	3	3	3	1	3	2	3	2	1	1	2
80	74	53	51	8	14	18	10	8	11	4	7	4	5	7	5	9	10
39	36	26	23	5	5	10	6	5	6	3	3	1	5	1	1	7	3
41	38	27	28	3	9	8	4	3	5	1	4	3	-	6	4	2	7
105	107	124	404	13	10	12	23	20	10	10	13	12	11	9	7	6	14
49	43	61	155	9	2	6	12	5	5	7	6	7	6	4	6	-	7
56	64	63	249	4	8	6	11	15	5	3	7	5	5	5	1	6	7
<b>2 322</b>	<b>2 594</b>	<b>2 280</b>	<b>5 849</b>	<b>127</b>	<b>121</b>	<b>140</b>	<b>132</b>	<b>145</b>	<b>137</b>	<b>143</b>	<b>152</b>	<b>147</b>	<b>138</b>	<b>148</b>	<b>140</b>	<b>112</b>	<b>134</b>
<b>1 022</b>	<b>1 074</b>	<b>1 034</b>	<b>2 522</b>	<b>67</b>	<b>62</b>	<b>75</b>	<b>71</b>	<b>79</b>	<b>64</b>	<b>79</b>	<b>85</b>	<b>74</b>	<b>70</b>	<b>94</b>	<b>66</b>	<b>69</b>	<b>60</b>
<b>1 300</b>	<b>1 520</b>	<b>1 246</b>	<b>3 327</b>	<b>60</b>	<b>59</b>	<b>65</b>	<b>61</b>	<b>66</b>	<b>73</b>	<b>64</b>	<b>67</b>	<b>73</b>	<b>68</b>	<b>54</b>	<b>74</b>	<b>43</b>	<b>74</b>
91	77	83	202	4	1	1	-	2	1	2	1	2	-	-	1	2	1
51	48	47	120	-	-	1	-	1	1	2	-	2	-	-	-	1	1
40	29	36	82	4	1	-	-	1	-	-	1	-	-	-	1	1	-
1 068	1 321	903	1 315	35	43	34	44	42	52	41	51	64	45	55	45	38	44
396	435	297	408	21	20	19	19	23	28	19	26	35	22	34	28	24	18
672	886	606	907	14	23	15	25	19	24	22	25	29	23	21	17	14	26
232	193	157	358	5	8	5	6	7	7	2	5	7	8	9	12	7	10
102	84	68	163	3	4	2	4	4	3	2	3	4	4	6	3	4	7
130	109	89	195	2	4	3	2	3	4	-	2	3	4	3	9	3	3
113	109	86	132	23	21	20	15	15	14	14	11	8	13	14	6	5	11
75	68	60	79	12	7	10	7	8	5	9	3	2	6	10	2	1	6
38	41	26	53	11	14	10	8	7	9	5	8	6	7	4	4	4	5
165	132	272	1 610	21	16	24	20	19	18	34	29	22	35	28	34	21	19
76	56	153	627	7	8	10	10	12	8	18	18	9	19	20	14	12	7
89	76	119	983	14	8	14	10	7	10	16	11	13	16	8	20	9	12
241	350	314	762	6	5	8	5	6	7	6	9	5	8	4	12	9	6
117	157	160	386	2	2	5	3	5	3	5	7	-	4	3	4	4	3
124	193	154	376	4	3	3	2	1	4	1	2	5	4	1	8	5	3
<b>2 593</b>	<b>2 116</b>	<b>1 598</b>	<b>3 696</b>	<b>28</b>	<b>25</b>	<b>46</b>	<b>40</b>	<b>45</b>	<b>50</b>	<b>58</b>	<b>76</b>	<b>81</b>	<b>89</b>	<b>99</b>	<b>89</b>	<b>251</b>	<b>396</b>
<b>1 336</b>	<b>1 047</b>	<b>772</b>	<b>1 773</b>	<b>15</b>	<b>16</b>	<b>21</b>	<b>17</b>	<b>22</b>	<b>25</b>	<b>26</b>	<b>32</b>	<b>43</b>	<b>41</b>	<b>55</b>	<b>46</b>	<b>134</b>	<b>226</b>
<b>1 257</b>	<b>1 069</b>	<b>826</b>	<b>1 923</b>	<b>13</b>	<b>9</b>	<b>25</b>	<b>23</b>	<b>23</b>	<b>25</b>	<b>32</b>	<b>44</b>	<b>38</b>	<b>48</b>	<b>44</b>	<b>43</b>	<b>117</b>	<b>170</b>
746	581	371	856	1	1	2	5	9	11	10	15	15	20	24	22	86	147
384	301	175	359	1	1	-	1	5	7	4	8	7	10	15	12	45	87
362	280	196	497	-	-	2	4	4	4	6	7	8	10	9	10	41	60
1 346	1 156	957	2 201	-	-	4	2	3	4	6	11	14	14	23	18	87	177
699	564	467	1 089	-	-	3	-	2	-	5	5	12	5	12	10	47	105
647	592	490	1 112	-	-	1	2	1	4	1	6	2	9	11	8	40	72
53	36	20	29	2	6	10	7	4	4	10	8	8	13	5	11	9	13
13	5	4	5	1	4	4	4	2	1	4	4	3	2	3	6	3	8
40	31	16	24	1	2	6	3	2	3	6	4	5	11	2	5	6	5
168	115	75	131	3	5	4	4	6	5	3	5	9	6	9	4	11	9
98	68	46	73	2	2	2	1	3	3	1	2	5	2	4	1	6	3
70	47	29	58	1	3	2	3	3	2	2	3	4	4	5	3	5	6

## 1.3.7 (forts)

Storstads- område <sup>1</sup> Födelse- land <sup>2</sup>	Kön	Samtliga	därav efter ålder												
			0–3	4–6	7–9	10–12	13–15	16–17	18–19	20–24	25–29	30–34	35–39	40–44	45–49
<b>Afrika</b>	<b>Sa</b>	<b>6 472</b>	<b>70</b>	<b>75</b>	<b>105</b>	<b>110</b>	<b>139</b>	<b>122</b>	<b>121</b>	<b>606</b>	<b>993</b>	<b>1 019</b>	<b>815</b>	<b>741</b>	<b>593</b>
	<b>Män</b>	<b>3 582</b>	<b>44</b>	<b>45</b>	<b>51</b>	<b>59</b>	<b>68</b>	<b>57</b>	<b>65</b>	<b>280</b>	<b>529</b>	<b>551</b>	<b>448</b>	<b>423</b>	<b>338</b>
	<b>Kv</b>	<b>2 890</b>	<b>26</b>	<b>30</b>	<b>54</b>	<b>51</b>	<b>71</b>	<b>65</b>	<b>56</b>	<b>326</b>	<b>464</b>	<b>468</b>	<b>367</b>	<b>318</b>	<b>255</b>
Etiopien	Sa	537	15	8	4	4	7	1	4	30	68	66	70	89	75
	Män	298	7	7	3	2	3	-	3	14	39	31	43	47	41
	Kv	239	8	1	1	2	4	1	1	16	29	35	27	42	34
Somalia	Sa	1 547	17	26	43	53	54	54	50	263	244	178	134	149	113
	Män	777	13	18	19	28	25	28	29	125	129	82	62	78	58
	Kv	770	4	8	24	25	29	26	21	138	115	96	72	71	55
<b>Nord- amerika</b>	<b>Sa</b>	<b>2 843</b>	<b>69</b>	<b>94</b>	<b>86</b>	<b>54</b>	<b>61</b>	<b>36</b>	<b>45</b>	<b>215</b>	<b>415</b>	<b>349</b>	<b>321</b>	<b>310</b>	<b>238</b>
	<b>Män</b>	<b>1 489</b>	<b>21</b>	<b>51</b>	<b>42</b>	<b>27</b>	<b>32</b>	<b>19</b>	<b>26</b>	<b>96</b>	<b>214</b>	<b>185</b>	<b>180</b>	<b>176</b>	<b>122</b>
	<b>Kv</b>	<b>1 354</b>	<b>48</b>	<b>43</b>	<b>44</b>	<b>27</b>	<b>29</b>	<b>17</b>	<b>19</b>	<b>119</b>	<b>201</b>	<b>164</b>	<b>141</b>	<b>134</b>	<b>116</b>
USA	Sa	1 664	52	73	65	39	41	26	25	122	199	154	170	197	136
	Män	900	17	36	30	18	21	12	16	58	98	84	101	112	73
	Kv	764	35	37	35	21	20	14	9	64	101	70	69	85	63
<b>Syd- amerika</b>	<b>Sa</b>	<b>5 034</b>	<b>26</b>	<b>41</b>	<b>55</b>	<b>59</b>	<b>73</b>	<b>62</b>	<b>71</b>	<b>339</b>	<b>626</b>	<b>756</b>	<b>596</b>	<b>418</b>	<b>417</b>
	<b>Män</b>	<b>2 430</b>	<b>11</b>	<b>19</b>	<b>25</b>	<b>37</b>	<b>43</b>	<b>32</b>	<b>35</b>	<b>173</b>	<b>307</b>	<b>380</b>	<b>300</b>	<b>180</b>	<b>187</b>
	<b>Kv</b>	<b>2 604</b>	<b>15</b>	<b>22</b>	<b>30</b>	<b>22</b>	<b>30</b>	<b>30</b>	<b>36</b>	<b>166</b>	<b>319</b>	<b>376</b>	<b>296</b>	<b>238</b>	<b>230</b>
Chile	Sa	2 001	2	5	9	9	13	9	6	104	220	256	237	188	220
	Män	994	2	4	4	4	8	6	1	54	111	130	128	86	111
	Kv	1 007	-	1	5	5	5	3	5	50	109	126	109	102	109
<b>Asien</b>	<b>Sa</b>	<b>37 887</b>	<b>373</b>	<b>630</b>	<b>742</b>	<b>970</b>	<b>1 160</b>	<b>804</b>	<b>977</b>	<b>3 910</b>	<b>5 670</b>	<b>4 928</b>	<b>4 141</b>	<b>3 637</b>	<b>3 481</b>
	<b>Män</b>	<b>18 895</b>	<b>201</b>	<b>291</b>	<b>348</b>	<b>491</b>	<b>590</b>	<b>414</b>	<b>509</b>	<b>1 733</b>	<b>2 783</b>	<b>2 436</b>	<b>1 967</b>	<b>1 725</b>	<b>1 907</b>
	<b>Kv</b>	<b>18 992</b>	<b>172</b>	<b>339</b>	<b>394</b>	<b>479</b>	<b>570</b>	<b>390</b>	<b>468</b>	<b>2 177</b>	<b>2 887</b>	<b>2 492</b>	<b>2 174</b>	<b>1 912</b>	<b>1 574</b>
Afghani- stan	Sa	2 353	6	17	30	75	114	109	154	433	357	231	194	158	152
	Män	1 261	5	7	19	47	53	61	100	206	191	122	111	86	79
	Kv	1 092	1	10	11	28	61	48	54	227	166	109	83	72	73
Indien	Sa	1 447	34	27	12	21	25	9	6	140	363	339	164	76	44
	Män	742	16	10	4	12	10	2	2	68	178	184	72	36	25
	Kv	705	18	17	8	9	15	7	4	72	185	155	92	40	19
Irak	Sa	12 081	123	258	328	502	637	415	530	1 307	1 313	1 282	1 240	1 132	994
	Män	6 555	63	142	162	263	337	224	282	592	682	693	689	611	598
	Kv	5 526	60	116	166	239	300	191	248	715	631	589	551	521	396
Iran	Sa	4 910	6	9	16	30	28	17	30	366	717	471	409	486	794
	Män	2 569	3	4	6	17	10	10	14	170	353	239	174	252	463
	Kv	2 341	3	5	10	13	18	7	16	196	364	232	235	234	331
Kina	Sa	1 918	47	110	84	50	43	17	27	224	414	201	176	137	142
	Män	681	23	17	13	9	9	5	12	76	162	74	64	49	47
	Kv	1 237	24	93	71	41	34	12	15	148	252	127	112	88	95
Libanon	Sa	4 180	13	19	23	23	16	17	39	488	736	615	536	577	533
	Män	2 271	9	13	11	11	14	9	12	210	403	367	240	309	339
	Kv	1 909	4	6	12	12	2	8	27	278	333	248	296	268	194
Syrien	Sa	723	15	6	10	13	12	14	16	88	111	107	87	74	67
	Män	367	8	5	4	4	8	5	6	34	51	62	50	34	34
	Kv	356	7	1	6	9	4	9	10	54	60	45	37	40	33
Thailand	Sa	1 741	28	34	49	67	72	56	33	115	211	339	239	178	136
	Män	420	17	15	25	29	39	31	18	42	45	61	36	13	19
	Kv	1 321	11	19	24	38	33	25	15	73	166	278	203	165	117
<b>Oceanien</b>	<b>Sa</b>	<b>449</b>	<b>10</b>	<b>8</b>	<b>13</b>	<b>7</b>	<b>7</b>	<b>7</b>	<b>3</b>	<b>27</b>	<b>70</b>	<b>84</b>	<b>84</b>	<b>52</b>	<b>38</b>
	<b>Män</b>	<b>290</b>	<b>4</b>	<b>3</b>	<b>10</b>	<b>4</b>	<b>6</b>	<b>4</b>	<b>1</b>	<b>17</b>	<b>47</b>	<b>52</b>	<b>59</b>	<b>35</b>	<b>31</b>
	<b>Kv</b>	<b>159</b>	<b>6</b>	<b>5</b>	<b>3</b>	<b>3</b>	<b>1</b>	<b>3</b>	<b>2</b>	<b>10</b>	<b>23</b>	<b>32</b>	<b>25</b>	<b>17</b>	<b>7</b>
<b>Sovjet- unionen</b>	<b>Sa</b>	<b>504</b>	-	-	-	-	-	-	<b>5</b>	<b>28</b>	<b>27</b>	<b>12</b>	<b>19</b>	<b>31</b>	<b>38</b>
	<b>Män</b>	<b>176</b>	-	-	-	-	-	-	<b>2</b>	<b>12</b>	<b>11</b>	<b>5</b>	<b>10</b>	<b>9</b>	<b>10</b>
	<b>Kv</b>	<b>328</b>	-	-	-	-	-	-	<b>3</b>	<b>16</b>	<b>16</b>	<b>7</b>	<b>9</b>	<b>22</b>	<b>28</b>
<b>Okänt</b>	<b>Sa</b>	<b>178</b>	<b>1</b>	<b>4</b>	<b>2</b>	<b>4</b>	<b>1</b>	<b>1</b>	-	<b>9</b>	<b>20</b>	<b>17</b>	<b>10</b>	<b>12</b>	<b>13</b>
	<b>Män</b>	<b>113</b>	<b>1</b>	<b>2</b>	<b>1</b>	<b>1</b>	<b>1</b>	-	-	<b>3</b>	<b>9</b>	<b>5</b>	<b>8</b>	<b>8</b>	<b>9</b>
	<b>Kv</b>	<b>65</b>	-	<b>2</b>	<b>1</b>	<b>3</b>	-	<b>1</b>	-	<b>6</b>	<b>11</b>	<b>12</b>	<b>2</b>	<b>4</b>	<b>4</b>

1) Ingående kommuner/församlingar, se bilaga 3.

2) De nordiska länderna plus de 22 vanligaste födelseländerna.

därav efter ålder																	
50-54	55-59	60-64	65-	5	6	7	8	9	10	11	12	13	14	15	16	17	18
<b>344</b>	<b>214</b>	<b>160</b>	<b>245</b>	<b>22</b>	<b>25</b>	<b>25</b>	<b>35</b>	<b>45</b>	<b>41</b>	<b>38</b>	<b>31</b>	<b>39</b>	<b>50</b>	<b>50</b>	<b>60</b>	<b>62</b>	<b>62</b>
<b>219</b>	<b>142</b>	<b>114</b>	<b>149</b>	<b>13</b>	<b>14</b>	<b>11</b>	<b>17</b>	<b>23</b>	<b>23</b>	<b>23</b>	<b>13</b>	<b>18</b>	<b>29</b>	<b>21</b>	<b>24</b>	<b>33</b>	<b>36</b>
<b>125</b>	<b>72</b>	<b>46</b>	<b>96</b>	<b>9</b>	<b>11</b>	<b>14</b>	<b>18</b>	<b>22</b>	<b>18</b>	<b>15</b>	<b>18</b>	<b>21</b>	<b>21</b>	<b>29</b>	<b>36</b>	<b>29</b>	<b>26</b>
44	21	16	15	3	3	2	-	2	1	3	-	4	2	1	-	1	1
28	13	8	9	3	3	2	-	1	-	2	-	2	-	1	-	-	1
16	8	8	6	-	-	-	-	1	1	1	-	2	2	-	-	1	-
48	29	22	70	9	8	10	18	15	19	18	16	16	19	19	29	25	28
31	19	14	19	6	6	4	6	9	9	12	7	7	13	5	15	13	21
17	10	8	51	3	2	6	12	6	10	6	9	9	6	14	14	12	7
<b>195</b>	<b>93</b>	<b>76</b>	<b>186</b>	<b>38</b>	<b>27</b>	<b>31</b>	<b>34</b>	<b>21</b>	<b>17</b>	<b>19</b>	<b>18</b>	<b>22</b>	<b>28</b>	<b>11</b>	<b>19</b>	<b>17</b>	<b>23</b>
<b>105</b>	<b>38</b>	<b>50</b>	<b>105</b>	<b>22</b>	<b>15</b>	<b>20</b>	<b>15</b>	<b>7</b>	<b>10</b>	<b>7</b>	<b>10</b>	<b>11</b>	<b>15</b>	<b>6</b>	<b>8</b>	<b>11</b>	<b>13</b>
<b>90</b>	<b>55</b>	<b>26</b>	<b>81</b>	<b>16</b>	<b>12</b>	<b>11</b>	<b>19</b>	<b>14</b>	<b>7</b>	<b>12</b>	<b>8</b>	<b>11</b>	<b>13</b>	<b>5</b>	<b>11</b>	<b>6</b>	<b>10</b>
110	51	57	147	26	23	20	28	17	13	13	13	15	18	8	14	12	11
66	28	38	92	13	14	12	13	5	7	5	6	5	10	6	6	6	8
44	23	19	55	13	9	8	15	12	6	8	7	10	8	2	8	6	3
<b>443</b>	<b>418</b>	<b>277</b>	<b>357</b>	<b>16</b>	<b>13</b>	<b>14</b>	<b>16</b>	<b>25</b>	<b>23</b>	<b>17</b>	<b>19</b>	<b>22</b>	<b>23</b>	<b>28</b>	<b>29</b>	<b>33</b>	<b>34</b>
<b>200</b>	<b>205</b>	<b>140</b>	<b>156</b>	<b>10</b>	<b>5</b>	<b>3</b>	<b>7</b>	<b>15</b>	<b>15</b>	<b>13</b>	<b>9</b>	<b>12</b>	<b>12</b>	<b>19</b>	<b>16</b>	<b>16</b>	<b>17</b>
<b>243</b>	<b>213</b>	<b>137</b>	<b>201</b>	<b>6</b>	<b>8</b>	<b>11</b>	<b>9</b>	<b>10</b>	<b>8</b>	<b>4</b>	<b>10</b>	<b>10</b>	<b>11</b>	<b>9</b>	<b>13</b>	<b>17</b>	<b>17</b>
223	196	133	171	2	2	3	2	4	3	2	4	5	4	4	4	5	4
111	99	70	65	2	2	1	1	2	2	2	-	3	2	3	4	2	1
112	97	63	106	-	-	2	1	2	1	-	4	2	2	1	-	3	3
<b>2 525</b>	<b>1 577</b>	<b>929</b>	<b>1 433</b>	<b>215</b>	<b>209</b>	<b>219</b>	<b>251</b>	<b>272</b>	<b>288</b>	<b>286</b>	<b>396</b>	<b>369</b>	<b>403</b>	<b>388</b>	<b>398</b>	<b>406</b>	<b>447</b>
<b>1 426</b>	<b>865</b>	<b>540</b>	<b>669</b>	<b>101</b>	<b>87</b>	<b>106</b>	<b>109</b>	<b>133</b>	<b>148</b>	<b>144</b>	<b>199</b>	<b>180</b>	<b>218</b>	<b>192</b>	<b>205</b>	<b>209</b>	<b>236</b>
<b>1 099</b>	<b>712</b>	<b>389</b>	<b>764</b>	<b>114</b>	<b>122</b>	<b>113</b>	<b>142</b>	<b>139</b>	<b>140</b>	<b>142</b>	<b>197</b>	<b>189</b>	<b>185</b>	<b>196</b>	<b>193</b>	<b>197</b>	<b>211</b>
116	80	46	81	2	10	6	9	15	22	20	33	31	45	38	61	48	70
69	47	32	26	1	4	5	4	10	14	12	21	14	21	18	32	29	43
47	33	14	55	1	6	1	5	5	8	8	12	17	24	20	29	19	27
48	47	42	50	5	8	2	5	5	3	9	9	10	6	9	5	4	5
24	29	38	32	1	3	1	2	1	2	3	7	5	4	1	1	1	2
24	18	4	18	4	5	1	3	4	1	6	2	5	2	8	4	3	3
851	482	287	400	97	78	84	114	130	156	143	203	199	216	222	213	202	240
547	289	178	203	52	46	48	55	59	79	75	109	103	121	113	116	108	132
304	193	109	197	45	32	36	59	71	77	68	94	96	95	109	97	94	108
591	402	208	330	5	3	4	2	10	10	5	15	8	12	8	10	7	14
343	232	122	157	4	-	1	2	3	6	3	8	3	3	4	8	2	6
248	170	86	173	1	3	3	-	7	4	2	7	5	9	4	2	5	8
79	50	40	77	39	41	38	27	19	17	14	19	11	16	16	8	9	13
45	20	18	38	7	2	6	1	6	3	3	3	2	4	3	2	3	4
34	30	22	39	32	39	32	26	13	14	11	16	9	12	13	6	6	9
274	137	49	85	10	4	8	8	7	5	6	12	6	7	3	8	9	10
178	88	26	32	7	2	4	3	4	4	3	4	4	7	3	2	7	4
96	49	23	53	3	2	4	5	3	1	3	8	2	-	-	6	2	6
49	28	17	9	-	2	3	3	4	5	3	5	3	6	3	3	11	6
25	17	14	6	-	2	1	2	1	3	1	-	2	5	1	-	5	4
24	11	3	3	-	-	2	1	3	2	2	5	1	1	2	3	6	2
100	50	18	16	12	12	15	15	19	14	24	29	26	22	24	24	32	17
15	7	6	2	4	5	9	10	6	7	9	13	16	12	11	11	20	8
85	43	12	14	8	7	6	5	13	7	15	16	10	10	13	13	12	9
<b>18</b>	<b>6</b>	<b>7</b>	<b>8</b>	<b>2</b>	<b>5</b>	<b>5</b>	<b>6</b>	<b>2</b>	<b>3</b>	<b>2</b>	<b>2</b>	<b>3</b>	<b>3</b>	<b>1</b>	<b>3</b>	<b>4</b>	<b>-</b>
<b>7</b>	<b>2</b>	<b>2</b>	<b>6</b>	<b>1</b>	<b>1</b>	<b>4</b>	<b>4</b>	<b>2</b>	<b>1</b>	<b>2</b>	<b>1</b>	<b>3</b>	<b>2</b>	<b>1</b>	<b>1</b>	<b>3</b>	<b>-</b>
<b>11</b>	<b>4</b>	<b>5</b>	<b>2</b>	<b>1</b>	<b>4</b>	<b>1</b>	<b>2</b>	<b>-</b>	<b>2</b>	<b>-</b>	<b>1</b>	<b>-</b>	<b>1</b>	<b>-</b>	<b>2</b>	<b>1</b>	<b>-</b>
<b>58</b>	<b>55</b>	<b>57</b>	<b>174</b>	<b>-</b>	<b>-</b>	<b>-</b>	<b>-</b>	<b>-</b>	<b>-</b>	<b>-</b>	<b>-</b>	<b>-</b>	<b>-</b>	<b>-</b>	<b>-</b>	<b>-</b>	<b>2</b>
<b>14</b>	<b>21</b>	<b>27</b>	<b>55</b>	<b>-</b>	<b>-</b>	<b>-</b>	<b>-</b>	<b>-</b>	<b>-</b>	<b>-</b>	<b>-</b>	<b>-</b>	<b>-</b>	<b>-</b>	<b>-</b>	<b>-</b>	<b>1</b>
<b>44</b>	<b>34</b>	<b>30</b>	<b>119</b>	<b>-</b>	<b>-</b>	<b>-</b>	<b>-</b>	<b>-</b>	<b>-</b>	<b>-</b>	<b>-</b>	<b>-</b>	<b>-</b>	<b>-</b>	<b>-</b>	<b>-</b>	<b>1</b>
<b>4</b>	<b>3</b>	<b>10</b>	<b>67</b>	<b>1</b>	<b>1</b>	<b>-</b>	<b>2</b>	<b>-</b>	<b>1</b>	<b>2</b>	<b>1</b>	<b>1</b>	<b>-</b>	<b>-</b>	<b>-</b>	<b>1</b>	<b>-</b>
<b>4</b>	<b>3</b>	<b>6</b>	<b>52</b>	<b>-</b>	<b>-</b>	<b>-</b>	<b>1</b>	<b>-</b>	<b>-</b>	<b>-</b>	<b>1</b>	<b>1</b>	<b>-</b>	<b>-</b>	<b>-</b>	<b>-</b>	<b>-</b>
<b>-</b>	<b>-</b>	<b>4</b>	<b>15</b>	<b>1</b>	<b>1</b>	<b>-</b>	<b>1</b>	<b>-</b>	<b>1</b>	<b>2</b>	<b>-</b>	<b>-</b>	<b>-</b>	<b>-</b>	<b>-</b>	<b>1</b>	<b>-</b>

### 1.3.8 Utländska och svenska medborgare i storstadsområden efter kön, ålder och medborgarskap den 31 december 2009 enligt indelningen den 1 januari 2010

1.3.8 Foreign and Swedish citizens by sex, age and citizenship in the metropolitan areas Dec. 31, 2009 according to the administrative subdivisions of Jan. 1, 2010

Storstadsområde <sup>1</sup> Medborgar- skapsland <sup>2</sup>	Kön	Samtliga	därav efter ålder												
			0–3	4–6	7–9	10–12	13–15	16–17	18–19	20–24	25–29	30–34	35–39	40–44	45–49
<b>Stor-Stockholm totalt</b>	<b>Sa</b>	<b>2 019 182</b>	<b>111 412</b>	<b>76 497</b>	<b>67 829</b>	<b>62 498</b>	<b>69 244</b>	<b>51 417</b>	<b>52 112</b>	<b>123 769</b>	<b>143 505</b>	<b>151 379</b>	<b>161 339</b>	<b>154 474</b>	<b>141 558</b>
	<b>Män</b>	<b>997 732</b>	<b>57 429</b>	<b>39 154</b>	<b>34 715</b>	<b>31 981</b>	<b>35 608</b>	<b>26 382</b>	<b>26 581</b>	<b>61 920</b>	<b>71 482</b>	<b>76 142</b>	<b>81 648</b>	<b>78 250</b>	<b>71 720</b>
	<b>Kv</b>	<b>1 021 450</b>	<b>53 983</b>	<b>37 343</b>	<b>33 114</b>	<b>30 517</b>	<b>33 636</b>	<b>25 035</b>	<b>25 531</b>	<b>61 849</b>	<b>72 023</b>	<b>75 237</b>	<b>79 691</b>	<b>76 224</b>	<b>69 838</b>
Svenska medborgare	Sa	1 830 571	103 932	72 076	63 284	57 854	64 320	48 109	48 592	110 000	118 030	126 229	140 715	138 195	128 562
	Män	901 828	53 522	36 882	32 405	29 601	33 126	24 701	24 824	55 564	58 466	62 774	70 654	69 418	64 897
	Kv	928 743	50 410	35 194	30 879	28 253	31 194	23 408	23 768	54 436	59 564	63 455	70 061	68 777	63 665
Utländska medborgare	Sa	188 611	7 480	4 421	4 545	4 644	4 924	3 308	3 520	13 769	25 475	25 150	20 624	16 279	12 996
	Män	95 904	3 907	2 272	2 310	2 380	2 482	1 681	1 757	6 356	13 016	13 368	10 994	8 832	6 823
	Kv	92 707	3 573	2 149	2 235	2 264	2 442	1 627	1 763	7 413	12 459	11 782	9 630	7 447	6 173
<b>Norden utom Sverige</b>	<b>Sa</b>	<b>42 400</b>	<b>895</b>	<b>672</b>	<b>784</b>	<b>865</b>	<b>999</b>	<b>671</b>	<b>672</b>	<b>1 940</b>	<b>2 566</b>	<b>2 888</b>	<b>2 998</b>	<b>3 189</b>	<b>3 398</b>
Danmark	Sa	3 624	122	87	87	96	95	61	75	160	212	341	366	390	349
	Män	1 940	65	49	47	52	48	26	41	70	102	197	211	229	181
	Kv	1 684	57	38	40	44	47	35	34	90	110	144	155	161	168
Finland	Sa	31 189	577	434	523	608	740	501	499	1 326	1 734	1 849	1 842	1 977	2 355
	Män	12 260	291	204	265	316	367	243	176	428	529	649	679	751	867
	Kv	18 929	286	230	258	292	373	258	323	898	1 205	1 200	1 163	1 226	1 488
Island	Sa	870	53	36	30	20	32	14	19	63	120	121	86	68	49
	Män	462	32	20	16	13	16	7	13	30	59	64	44	40	32
	Kv	408	21	16	14	7	16	7	6	33	61	57	42	28	17
Norge	Sa	6 717	143	115	144	141	132	95	79	391	500	577	704	754	645
	Män	3 168	61	59	75	73	65	51	32	159	216	269	316	405	341
	Kv	3 549	82	56	69	68	67	44	47	232	284	308	388	349	304
<b>EU27 utom Norden</b>	<b>Sa</b>	<b>55 345</b>	<b>2 344</b>	<b>1 315</b>	<b>1 282</b>	<b>1 087</b>	<b>1 038</b>	<b>600</b>	<b>668</b>	<b>3 646</b>	<b>7 649</b>	<b>8 454</b>	<b>7 049</b>	<b>5 546</b>	<b>3 928</b>
Frankrike	Sa	3 181	91	67	69	61	40	31	28	304	438	459	481	345	208
	Män	1 909	46	33	29	33	19	9	13	188	271	282	313	202	144
	Kv	1 272	45	34	40	28	21	22	15	116	167	177	168	143	64
Grekland	Sa	2 808	57	33	63	35	33	27	27	143	421	363	285	286	238
	Män	1 721	28	18	33	23	18	17	15	78	275	232	183	193	142
	Kv	1 087	29	15	30	12	15	10	12	65	146	131	102	93	96
Italien	Sa	2 819	68	38	45	32	35	20	17	129	306	405	372	327	240
	Män	1 877	43	18	19	17	20	7	12	89	205	271	238	208	165
	Kv	942	25	20	26	15	15	13	5	40	101	134	134	119	75
Nederländerna	Sa	1 927	90	65	70	52	44	19	23	85	166	223	270	284	167
	Män	1 145	47	31	33	26	19	11	15	47	90	131	181	192	99
	Kv	782	43	34	37	26	25	8	8	38	76	92	89	92	68
Polen	Sa	15 838	1 107	540	530	429	423	230	241	1 141	2 596	2 606	1 760	1 141	877
	Män	7 901	611	281	259	194	207	105	117	483	1 232	1 376	1 000	629	475
	Kv	7 937	496	259	271	235	216	125	124	658	1 364	1 230	760	512	402
Rumänien	Sa	1 859	69	50	28	31	29	18	28	208	344	391	208	155	79
	Män	999	37	22	15	14	17	14	13	105	181	232	135	87	52
	Kv	860	32	28	13	17	12	4	15	103	163	159	73	68	27
Spanien	Sa	2 372	75	41	41	32	44	19	20	129	276	403	346	240	168
	Män	1 376	41	19	17	18	20	9	10	79	182	226	184	136	97
	Kv	996	34	22	24	14	24	10	10	50	94	177	162	104	71
Storbritannien och Nordirland	Sa	6 316	123	76	84	73	60	29	43	224	535	852	1 020	888	682
	Män	4 478	69	41	47	32	30	16	28	134	369	622	769	688	499
	Kv	1 838	54	35	37	41	30	13	15	90	166	230	251	200	183
Tyskland	Sa	6 964	213	155	129	136	130	67	74	316	779	795	829	849	558
	Män	3 600	90	84	64	67	64	37	38	134	353	382	460	472	300
	Kv	3 364	123	71	65	69	66	30	36	182	426	413	369	377	258
<b>Europa utom EU27 och Norden</b>	<b>Sa</b>	<b>12 480</b>	<b>382</b>	<b>261</b>	<b>283</b>	<b>316</b>	<b>345</b>	<b>249</b>	<b>272</b>	<b>1 227</b>	<b>2 141</b>	<b>1 757</b>	<b>1 283</b>	<b>1 001</b>	<b>831</b>
Bosnien och Hercegovina	Sa	928	18	12	14	13	16	12	11	72	121	111	77	68	52
	Män	496	10	7	6	6	6	11	4	34	71	67	43	38	32
	Kv	432	8	5	8	7	5	5	7	38	50	44	34	30	20





## 1.3.8 (forts.)

Storstadsområde <sup>1</sup> Medborgar- skapsland <sup>2</sup>	Kön	Samtliga	därav efter ålder												
			0–3	4–6	7–9	10–12	13–15	16–17	18–19	20–24	25–29	30–34	35–39	40–44	45–49
Ryssland	Sa	2 553	103	72	73	80	95	59	77	223	355	367	322	232	203
	Män	978	55	37	35	52	52	29	36	80	97	136	120	85	77
	Kv	1 575	48	35	38	28	43	30	41	143	258	231	202	147	126
Turkiet	Sa	4 930	137	106	107	125	139	91	96	611	983	683	467	320	280
	Män	2 777	65	46	60	60	65	37	48	317	637	424	285	198	172
	Kv	2 153	72	60	47	65	74	54	48	294	346	259	182	122	108
<b>Afrika</b>	<b>Sa</b>	<b>17 254</b>	<b>1 028</b>	<b>558</b>	<b>583</b>	<b>584</b>	<b>658</b>	<b>484</b>	<b>467</b>	<b>1 597</b>	<b>2 894</b>	<b>3 000</b>	<b>2 223</b>	<b>1 328</b>	<b>786</b>
	<b>Män</b>	<b>9 342</b>	<b>553</b>	<b>283</b>	<b>302</b>	<b>295</b>	<b>324</b>	<b>227</b>	<b>223</b>	<b>639</b>	<b>1 440</b>	<b>1 743</b>	<b>1 290</b>	<b>862</b>	<b>550</b>
	<b>Kv</b>	<b>7 912</b>	<b>475</b>	<b>275</b>	<b>281</b>	<b>289</b>	<b>334</b>	<b>257</b>	<b>244</b>	<b>958</b>	<b>1 454</b>	<b>1 257</b>	<b>933</b>	<b>466</b>	<b>236</b>
Somalia	Sa	5 168	385	231	269	252	295	224	205	673	818	590	434	319	165
	Män	2 551	211	123	142	134	154	106	91	240	360	293	245	212	115
	Kv	2 617	174	108	127	118	141	118	114	433	458	297	189	107	50
<b>Nordamerika</b>	<b>Sa</b>	<b>5 434</b>	<b>97</b>	<b>95</b>	<b>83</b>	<b>92</b>	<b>94</b>	<b>38</b>	<b>67</b>	<b>328</b>	<b>651</b>	<b>724</b>	<b>719</b>	<b>686</b>	<b>579</b>
	<b>Män</b>	<b>3 042</b>	<b>53</b>	<b>51</b>	<b>41</b>	<b>48</b>	<b>52</b>	<b>20</b>	<b>41</b>	<b>187</b>	<b>320</b>	<b>388</b>	<b>392</b>	<b>407</b>	<b>352</b>
	<b>Kv</b>	<b>2 392</b>	<b>44</b>	<b>44</b>	<b>42</b>	<b>44</b>	<b>42</b>	<b>18</b>	<b>26</b>	<b>141</b>	<b>331</b>	<b>336</b>	<b>327</b>	<b>279</b>	<b>227</b>
USA	Sa	3 393	47	63	52	45	42	16	39	165	313	386	446	453	406
	Män	1 903	24	32	25	23	20	9	27	106	148	197	243	269	246
	Kv	1 490	23	31	27	22	22	7	12	59	165	189	203	184	160
<b>Sydamerika</b>	<b>Sa</b>	<b>8 536</b>	<b>133</b>	<b>118</b>	<b>191</b>	<b>235</b>	<b>242</b>	<b>188</b>	<b>174</b>	<b>564</b>	<b>1 074</b>	<b>1 216</b>	<b>1 080</b>	<b>900</b>	<b>837</b>
	<b>Män</b>	<b>4 603</b>	<b>64</b>	<b>62</b>	<b>96</b>	<b>120</b>	<b>136</b>	<b>101</b>	<b>94</b>	<b>310</b>	<b>567</b>	<b>662</b>	<b>584</b>	<b>503</b>	<b>451</b>
	<b>Kv</b>	<b>3 933</b>	<b>69</b>	<b>56</b>	<b>95</b>	<b>115</b>	<b>106</b>	<b>87</b>	<b>80</b>	<b>254</b>	<b>507</b>	<b>554</b>	<b>496</b>	<b>397</b>	<b>386</b>
Chile	Sa	4 070	65	23	49	55	66	41	53	210	391	448	504	459	551
	Män	2 420	29	11	25	24	39	23	25	130	242	296	335	300	321
	Kv	1 650	36	12	24	31	27	18	28	80	149	152	169	159	230
<b>Asien</b>	<b>Sa</b>	<b>43 018</b>	<b>2 004</b>	<b>1 235</b>	<b>1 206</b>	<b>1 341</b>	<b>1 441</b>	<b>998</b>	<b>1 127</b>	<b>4 246</b>	<b>8 066</b>	<b>6 626</b>	<b>4 868</b>	<b>3 330</b>	<b>2 390</b>
	<b>Män</b>	<b>21 691</b>	<b>1 054</b>	<b>655</b>	<b>627</b>	<b>692</b>	<b>749</b>	<b>535</b>	<b>641</b>	<b>2 061</b>	<b>4 386</b>	<b>3 463</b>	<b>2 305</b>	<b>1 527</b>	<b>1 092</b>
	<b>Kv</b>	<b>21 327</b>	<b>950</b>	<b>580</b>	<b>579</b>	<b>649</b>	<b>692</b>	<b>463</b>	<b>486</b>	<b>2 185</b>	<b>3 680</b>	<b>3 163</b>	<b>2 563</b>	<b>1 803</b>	<b>1 298</b>
Afghanistan	Sa	2 011	116	63	43	63	91	83	101	371	351	216	168	107	86
	Män	1 164	56	30	21	33	54	59	75	210	207	135	99	62	44
	Kv	847	60	33	22	30	37	24	26	161	144	81	69	45	42
Indien	Sa	2 008	144	86	39	24	16	9	4	170	550	528	215	98	41
	Män	1 199	72	47	18	9	10	5	2	115	353	327	135	53	23
	Kv	809	72	39	21	15	6	4	2	55	197	201	80	45	18
Irak	Sa	13 799	947	590	597	598	617	437	538	1 303	1 777	1 712	1 384	980	741
	Män	7 513	504	322	300	298	325	241	328	619	980	1 037	797	572	415
	Kv	6 286	443	268	297	300	292	196	210	684	797	675	587	408	326
Iran	Sa	3 827	76	58	68	74	78	72	61	331	818	598	364	333	302
	Män	1 935	31	25	33	40	41	45	30	154	410	309	183	168	176
	Kv	1 892	45	33	35	34	37	27	31	177	408	289	181	165	126
Kina	Sa	4 518	133	74	61	49	63	64	61	684	1 415	635	505	337	224
	Män	2 269	69	34	39	25	35	35	29	338	732	314	244	162	108
	Kv	2 249	64	40	22	24	28	29	32	346	683	321	261	175	116
Pakistan	Sa	1 600	76	25	13	11	15	11	12	206	679	328	98	54	29
	Män	1 234	44	13	6	7	10	3	2	147	567	276	75	37	20
	Kv	366	32	12	7	4	5	8	10	59	112	52	23	17	9
Thailand	Sa	4 371	70	63	128	232	214	131	111	276	627	732	718	488	313
	Män	932	35	30	68	122	101	50	53	100	110	76	80	44	25
	Kv	3 439	35	33	60	110	113	81	58	176	517	656	638	444	288
<b>Oceanien</b>	<b>Sa</b>	<b>947</b>	<b>6</b>	<b>7</b>	<b>5</b>	<b>9</b>	<b>12</b>	<b>7</b>	<b>7</b>	<b>39</b>	<b>174</b>	<b>220</b>	<b>184</b>	<b>92</b>	<b>71</b>
	<b>Män</b>	<b>609</b>	<b>1</b>	<b>3</b>	<b>3</b>	<b>4</b>	<b>6</b>	<b>4</b>	<b>2</b>	<b>24</b>	<b>114</b>	<b>147</b>	<b>121</b>	<b>64</b>	<b>43</b>
	<b>Kv</b>	<b>338</b>	<b>5</b>	<b>4</b>	<b>2</b>	<b>5</b>	<b>6</b>	<b>3</b>	<b>5</b>	<b>15</b>	<b>60</b>	<b>73</b>	<b>63</b>	<b>28</b>	<b>28</b>
<b>Statslös</b>	<b>Sa</b>	<b>1 378</b>	<b>474</b>	<b>118</b>	<b>92</b>	<b>77</b>	<b>60</b>	<b>44</b>	<b>39</b>	<b>94</b>	<b>113</b>	<b>101</b>	<b>52</b>	<b>41</b>	<b>27</b>
	<b>Män</b>	<b>749</b>	<b>248</b>	<b>59</b>	<b>50</b>	<b>43</b>	<b>24</b>	<b>22</b>	<b>19</b>	<b>44</b>	<b>58</b>	<b>64</b>	<b>41</b>	<b>32</b>	<b>18</b>
	<b>Kv</b>	<b>629</b>	<b>226</b>	<b>59</b>	<b>42</b>	<b>34</b>	<b>36</b>	<b>22</b>	<b>20</b>	<b>50</b>	<b>55</b>	<b>37</b>	<b>11</b>	<b>9</b>	<b>9</b>
<b>Okänt</b>	<b>Sa</b>	<b>1 819</b>	<b>117</b>	<b>42</b>	<b>36</b>	<b>38</b>	<b>35</b>	<b>29</b>	<b>27</b>	<b>88</b>	<b>147</b>	<b>164</b>	<b>168</b>	<b>166</b>	<b>149</b>
	<b>Män</b>	<b>1 006</b>	<b>56</b>	<b>19</b>	<b>20</b>	<b>23</b>	<b>12</b>	<b>16</b>	<b>15</b>	<b>44</b>	<b>75</b>	<b>102</b>	<b>98</b>	<b>107</b>	<b>102</b>
	<b>Kv</b>	<b>813</b>	<b>61</b>	<b>23</b>	<b>16</b>	<b>15</b>	<b>23</b>	<b>13</b>	<b>12</b>	<b>44</b>	<b>72</b>	<b>62</b>	<b>70</b>	<b>59</b>	<b>47</b>

därav efter ålder																	
50–54	55–59	60–64	65–	5	6	7	8	9	10	11	12	13	14	15	16	17	18
107	63	34	88	22	25	21	19	33	23	28	29	29	33	33	30	29	33
37	21	16	13	12	12	10	8	17	13	19	20	17	17	18	16	13	14
70	42	18	75	10	13	11	11	16	10	9	9	12	16	15	14	16	19
193	132	71	389	37	31	34	29	44	38	33	54	44	44	51	36	55	37
127	82	38	116	19	14	17	22	21	19	14	27	18	26	21	14	23	16
66	50	33	273	18	17	17	7	23	19	19	27	26	18	30	22	32	21
<b>383</b>	<b>242</b>	<b>154</b>	<b>285</b>	<b>183</b>	<b>200</b>	<b>195</b>	<b>202</b>	<b>186</b>	<b>232</b>	<b>175</b>	<b>177</b>	<b>213</b>	<b>210</b>	<b>235</b>	<b>233</b>	<b>251</b>	<b>228</b>
<b>260</b>	<b>162</b>	<b>90</b>	<b>99</b>	<b>92</b>	<b>104</b>	<b>101</b>	<b>105</b>	<b>96</b>	<b>120</b>	<b>96</b>	<b>79</b>	<b>110</b>	<b>105</b>	<b>109</b>	<b>103</b>	<b>124</b>	<b>111</b>
<b>123</b>	<b>80</b>	<b>64</b>	<b>186</b>	<b>91</b>	<b>96</b>	<b>94</b>	<b>97</b>	<b>90</b>	<b>112</b>	<b>79</b>	<b>98</b>	<b>103</b>	<b>105</b>	<b>126</b>	<b>130</b>	<b>127</b>	<b>117</b>
73	55	52	128	71	83	87	96	86	93	84	75	93	95	107	116	108	92
46	31	18	30	33	50	44	49	49	53	46	35	52	50	52	52	54	40
27	24	34	98	38	33	43	47	37	40	38	40	41	45	55	64	54	52
<b>370</b>	<b>261</b>	<b>189</b>	<b>361</b>	<b>30</b>	<b>33</b>	<b>19</b>	<b>24</b>	<b>40</b>	<b>31</b>	<b>27</b>	<b>34</b>	<b>29</b>	<b>36</b>	<b>29</b>	<b>14</b>	<b>24</b>	<b>30</b>
<b>234</b>	<b>143</b>	<b>115</b>	<b>198</b>	<b>17</b>	<b>17</b>	<b>5</b>	<b>15</b>	<b>21</b>	<b>17</b>	<b>13</b>	<b>18</b>	<b>16</b>	<b>19</b>	<b>17</b>	<b>7</b>	<b>13</b>	<b>13</b>
<b>136</b>	<b>118</b>	<b>74</b>	<b>163</b>	<b>13</b>	<b>16</b>	<b>14</b>	<b>9</b>	<b>19</b>	<b>14</b>	<b>14</b>	<b>16</b>	<b>13</b>	<b>17</b>	<b>12</b>	<b>7</b>	<b>11</b>	<b>17</b>
274	202	144	300	21	22	14	14	24	18	14	13	13	12	17	4	12	14
166	119	85	164	11	10	4	9	12	7	9	7	6	5	9	2	7	6
108	83	59	136	10	12	10	5	12	11	5	6	7	7	8	2	5	8
<b>607</b>	<b>368</b>	<b>231</b>	<b>378</b>	<b>38</b>	<b>44</b>	<b>53</b>	<b>58</b>	<b>80</b>	<b>59</b>	<b>89</b>	<b>87</b>	<b>69</b>	<b>93</b>	<b>80</b>	<b>83</b>	<b>105</b>	<b>79</b>
<b>351</b>	<b>211</b>	<b>138</b>	<b>153</b>	<b>20</b>	<b>23</b>	<b>26</b>	<b>29</b>	<b>41</b>	<b>28</b>	<b>45</b>	<b>47</b>	<b>43</b>	<b>51</b>	<b>42</b>	<b>42</b>	<b>59</b>	<b>40</b>
<b>256</b>	<b>157</b>	<b>93</b>	<b>225</b>	<b>18</b>	<b>21</b>	<b>27</b>	<b>29</b>	<b>39</b>	<b>31</b>	<b>44</b>	<b>40</b>	<b>26</b>	<b>42</b>	<b>38</b>	<b>41</b>	<b>46</b>	<b>39</b>
419	277	178	281	7	8	10	13	26	11	21	23	18	28	20	15	26	25
243	159	110	108	3	4	8	5	12	4	9	11	9	18	12	7	16	11
176	118	68	173	4	4	2	8	14	7	12	12	9	10	8	8	10	14
<b>1 485</b>	<b>851</b>	<b>607</b>	<b>1 197</b>	<b>443</b>	<b>356</b>	<b>384</b>	<b>383</b>	<b>439</b>	<b>431</b>	<b>447</b>	<b>463</b>	<b>454</b>	<b>501</b>	<b>486</b>	<b>531</b>	<b>467</b>	<b>559</b>
<b>709</b>	<b>448</b>	<b>305</b>	<b>442</b>	<b>236</b>	<b>176</b>	<b>201</b>	<b>192</b>	<b>234</b>	<b>214</b>	<b>227</b>	<b>251</b>	<b>228</b>	<b>253</b>	<b>268</b>	<b>273</b>	<b>262</b>	<b>347</b>
<b>776</b>	<b>403</b>	<b>302</b>	<b>755</b>	<b>207</b>	<b>180</b>	<b>183</b>	<b>191</b>	<b>205</b>	<b>217</b>	<b>220</b>	<b>212</b>	<b>226</b>	<b>248</b>	<b>218</b>	<b>258</b>	<b>205</b>	<b>212</b>
46	34	20	52	16	17	13	12	18	20	26	17	31	28	32	38	45	49
31	21	9	18	6	5	7	7	7	9	13	11	18	16	20	26	33	36
15	13	11	34	10	12	6	5	11	11	13	6	13	12	12	12	12	13
24	15	16	29	37	16	15	16	8	10	7	7	1	9	6	5	4	2
12	6	6	6	22	10	10	6	2	5	3	1	1	5	4	2	3	2
12	9	10	23	15	6	5	10	6	5	4	6	-	4	2	3	1	-
501	307	249	521	211	173	195	192	210	196	200	202	190	205	222	232	205	256
279	151	125	220	117	90	102	88	110	91	90	117	95	109	121	128	113	173
222	156	124	301	94	83	93	104	100	105	110	85	95	96	101	104	92	83
202	101	47	244	19	20	18	21	29	22	26	26	19	26	33	45	27	28
124	74	32	60	8	10	9	11	13	10	14	16	9	10	22	28	17	15
78	27	15	184	11	10	9	10	16	12	12	10	10	16	11	17	10	13
105	46	11	51	28	19	19	27	15	18	14	17	19	26	18	35	29	30
49	31	5	20	14	6	13	17	9	8	9	8	11	19	5	20	15	16
56	15	6	31	14	13	6	10	6	10	5	9	8	7	13	15	14	14
18	7	4	14	6	8	5	4	4	5	3	3	4	4	7	10	1	6
13	6	3	5	3	4	2	1	3	3	2	2	2	3	5	2	1	1
5	1	1	9	3	4	3	3	1	2	1	1	2	1	2	8	-	5
162	68	19	19	25	20	32	39	57	58	80	94	76	76	62	72	59	60
14	16	3	5	14	8	12	23	33	31	43	48	29	35	37	24	26	34
148	52	16	14	11	12	20	16	24	27	37	46	47	41	25	48	33	26
<b>55</b>	<b>25</b>	<b>16</b>	<b>18</b>	<b>2</b>	<b>2</b>	<b>2</b>	<b>-</b>	<b>3</b>	<b>1</b>	<b>4</b>	<b>4</b>	<b>2</b>	<b>4</b>	<b>6</b>	<b>2</b>	<b>5</b>	<b>2</b>
<b>37</b>	<b>15</b>	<b>12</b>	<b>9</b>	<b>-</b>	<b>2</b>	<b>1</b>	<b>-</b>	<b>2</b>	<b>-</b>	<b>1</b>	<b>3</b>	<b>1</b>	<b>2</b>	<b>3</b>	<b>-</b>	<b>4</b>	<b>1</b>
<b>18</b>	<b>10</b>	<b>4</b>	<b>9</b>	<b>2</b>	<b>-</b>	<b>1</b>	<b>-</b>	<b>1</b>	<b>1</b>	<b>3</b>	<b>1</b>	<b>1</b>	<b>2</b>	<b>3</b>	<b>2</b>	<b>1</b>	<b>1</b>
<b>17</b>	<b>12</b>	<b>4</b>	<b>13</b>	<b>43</b>	<b>35</b>	<b>24</b>	<b>37</b>	<b>31</b>	<b>26</b>	<b>27</b>	<b>24</b>	<b>21</b>	<b>20</b>	<b>19</b>	<b>23</b>	<b>21</b>	<b>19</b>
<b>11</b>	<b>6</b>	<b>4</b>	<b>6</b>	<b>25</b>	<b>16</b>	<b>11</b>	<b>25</b>	<b>14</b>	<b>10</b>	<b>17</b>	<b>16</b>	<b>8</b>	<b>7</b>	<b>9</b>	<b>10</b>	<b>12</b>	<b>8</b>
<b>6</b>	<b>6</b>	<b>-</b>	<b>7</b>	<b>18</b>	<b>19</b>	<b>13</b>	<b>12</b>	<b>17</b>	<b>16</b>	<b>10</b>	<b>8</b>	<b>13</b>	<b>13</b>	<b>10</b>	<b>13</b>	<b>9</b>	<b>11</b>
<b>152</b>	<b>111</b>	<b>79</b>	<b>271</b>	<b>17</b>	<b>15</b>	<b>10</b>	<b>15</b>	<b>11</b>	<b>12</b>	<b>11</b>	<b>15</b>	<b>15</b>	<b>15</b>	<b>5</b>	<b>16</b>	<b>13</b>	<b>14</b>
<b>95</b>	<b>63</b>	<b>46</b>	<b>113</b>	<b>10</b>	<b>8</b>	<b>3</b>	<b>9</b>	<b>8</b>	<b>7</b>	<b>8</b>	<b>8</b>	<b>4</b>	<b>6</b>	<b>2</b>	<b>8</b>	<b>8</b>	<b>8</b>
<b>57</b>	<b>48</b>	<b>33</b>	<b>158</b>	<b>7</b>	<b>7</b>	<b>7</b>	<b>6</b>	<b>3</b>	<b>5</b>	<b>3</b>	<b>7</b>	<b>11</b>	<b>9</b>	<b>3</b>	<b>8</b>	<b>5</b>	<b>6</b>



därav efter ålder																	
50-54	55-59	60-64	65-	5	6	7	8	9	10	11	12	13	14	15	16	17	18
56 199	52 279	55 370	142 781	10 788	10 504	10 109	9 666	9 561	9 351	9 540	9 481	9 780	10 359	11 470	11 838	12 096	12 538
28 308	25 899	27 549	63 277	5 587	5 355	5 081	5 039	4 951	4 811	4 939	4 908	5 097	5 310	5 793	6 008	6 354	6 385
27 891	26 380	27 821	79 504	5 201	5 149	5 028	4 627	4 610	4 540	4 601	4 573	4 683	5 049	5 677	5 830	5 742	6 153
53 214	49 650	52 865	137 762	10 370	10 070	9 713	9 221	9 081	8 866	9 062	9 007	9 287	9 889	10 978	11 348	11 603	11 984
26 733	24 603	26 150	60 809	5 380	5 145	4 874	4 820	4 699	4 565	4 702	4 690	4 827	5 069	5 543	5 753	6 104	6 095
26 481	25 047	26 715	76 953	4 990	4 925	4 839	4 401	4 382	4 301	4 360	4 317	4 460	4 820	5 435	5 595	5 499	5 889
2 985	2 629	2 505	5 019	418	434	396	445	480	485	478	474	493	470	492	490	493	554
1 575	1 296	1 399	2 468	207	210	207	219	252	246	237	218	270	241	250	255	250	290
1 410	1 333	1 106	2 551	211	224	189	226	228	239	241	256	223	229	242	235	243	264
1 126	1 265	1 477	2 642	61	51	53	72	91	94	94	90	107	102	116	92	96	92
556	567	784	1 347	32	28	23	38	45	46	49	42	59	65	54	43	46	40
570	698	693	1 295	29	23	30	34	46	48	45	48	48	37	62	49	50	52
197	183	194	584	18	15	10	14	22	21	17	28	16	18	22	21	16	18
116	103	101	325	13	11	3	7	12	9	5	10	6	14	10	10	7	10
81	80	93	259	5	4	7	7	10	12	12	18	10	4	12	11	9	8
515	738	955	1 195	15	19	20	24	36	36	35	32	44	46	60	35	41	34
231	309	506	586	6	10	9	12	20	22	22	18	22	27	26	16	17	10
284	429	449	609	9	9	11	12	16	14	13	14	22	19	34	19	24	24
46	40	27	31	8	8	8	7	10	7	17	3	8	9	7	6	6	7
22	20	16	19	3	3	4	3	3	1	12	1	4	6	3	3	3	4
24	20	11	12	5	5	4	4	7	6	5	2	4	3	4	3	3	3
368	304	301	832	20	9	15	27	23	30	25	27	39	29	27	30	33	33
187	135	161	417	10	4	7	16	10	14	10	13	27	18	15	14	19	16
181	169	140	415	10	5	8	11	13	16	15	14	12	11	12	16	14	17
829	677	550	1 172	104	108	101	91	100	105	102	85	92	90	85	81	76	96
454	368	357	633	47	53	57	41	54	54	54	41	54	42	52	41	33	57
375	309	193	539	57	55	44	50	46	51	48	44	38	48	33	40	43	39
30	34	17	27	7	8	7	5	8	2	2	5	4	3	4	3	3	6
15	23	13	11	3	6	5	-	4	1	1	4	3	2	2	1	-	4
15	11	4	16	4	2	2	5	4	1	1	1	1	1	2	2	3	2
21	16	8	32	1	-	-	-	1	1	-	1	-	2	-	-	-	2
13	11	6	15	-	-	-	-	1	1	-	-	-	1	-	-	-	-
8	5	2	17	1	-	-	-	-	-	-	1	-	1	-	-	-	2
34	35	31	103	2	2	1	2	-	3	3	6	2	1	1	2	3	-
16	27	27	80	-	1	1	-	-	-	3	4	2	1	-	1	3	-
18	8	4	23	2	1	-	2	-	3	-	2	-	-	1	1	-	-
32	28	35	61	7	11	3	5	8	9	5	8	11	9	6	3	4	4
20	15	22	38	3	6	1	4	4	4	1	1	4	6	5	1	-	3
12	13	13	23	4	5	2	1	4	5	4	7	7	3	1	2	4	1
213	170	75	130	27	31	28	28	33	25	32	26	27	27	31	30	17	27
100	65	27	21	16	12	14	13	16	14	18	11	16	9	20	14	10	13
113	105	48	109	11	19	14	15	17	11	14	15	11	18	11	16	7	14
44	20	10	27	12	13	17	6	13	9	6	6	9	2	4	8	6	14
27	6	6	7	7	7	8	5	7	5	2	3	7	1	3	3	2	9
17	14	4	20	5	6	9	1	6	4	4	3	2	1	1	5	4	5
24	20	25	32	3	1	-	2	-	5	-	-	2	1	4	-	3	3
15	13	16	19	1	-	-	-	-	1	-	-	1	-	3	-	-	3
9	7	9	13	2	1	-	2	-	4	-	-	1	1	1	-	3	-
172	140	145	200	12	10	9	9	8	12	11	7	11	13	10	6	10	17
122	91	111	119	5	6	6	4	6	7	6	4	8	8	4	4	4	11
50	49	34	81	7	4	3	5	2	5	5	3	3	5	6	2	6	6
120	102	113	365	15	17	20	14	17	21	20	11	15	9	10	8	8	3
57	58	78	212	6	9	11	6	7	11	9	3	7	6	7	2	3	1
63	44	35	153	9	8	9	8	10	10	11	8	8	3	3	6	5	2
213	182	147	554	33	46	29	33	42	39	36	40	31	35	29	34	41	42
111	97	88	223	20	22	15	17	15	18	19	17	16	15	14	18	20	17
102	85	59	331	13	24	14	16	27	21	17	23	15	20	15	16	21	25
82	74	52	262	8	13	10	10	11	11	11	14	9	10	7	7	10	14
50	42	30	93	6	7	5	2	4	5	8	6	3	3	1	3	4	6
32	32	22	169	2	6	5	8	7	6	3	8	6	7	6	4	6	8
25	22	2	29	4	7	5	3	7	7	3	5	2	5	3	3	11	2
6	7	1	4	2	5	1	2	2	3	1	1	1	2	2	1	4	1
19	15	1	25	2	2	4	1	5	4	2	4	1	3	1	2	7	1
33	13	13	84	10	5	4	6	9	8	9	9	5	6	8	11	6	6
21	7	5	40	6	1	1	4	4	4	5	4	4	3	4	6	3	4
12	6	8	44	4	4	3	2	5	4	4	5	1	3	4	5	3	2

## 1.3.8 (forts.)

Storstadsområde <sup>1</sup> Medborgar- skapsland <sup>2</sup>	Kön	Samtliga	därav efter ålder												
			0–3	4–6	7–9	10–12	13–15	16–17	18–19	20–24	25–29	30–34	35–39	40–44	45–49
Afrika	Sa	5 321	345	182	195	200	184	159	184	625	973	883	573	345	214
	Män	2 879	186	93	108	90	81	81	86	261	500	509	374	225	141
	Kv	2 442	159	89	87	110	103	78	98	364	473	374	199	120	73
Somalia	Sa	2 675	212	117	127	136	131	108	129	373	426	341	203	143	95
	Män	1 309	107	61	71	58	63	54	64	142	182	175	127	92	58
	Kv	1 366	105	56	56	78	68	54	65	231	244	166	76	51	37
Nordamerika	Sa	1 621	26	27	27	20	22	15	19	98	258	252	187	186	173
	Män	911	14	16	10	12	14	6	10	50	144	143	99	112	98
	Kv	710	12	11	17	8	8	9	9	48	114	109	88	74	75
USA	Sa	977	13	15	17	8	11	10	9	40	118	125	106	118	127
	Män	543	7	10	9	5	7	4	5	17	58	71	55	67	74
	Kv	434	6	5	8	3	4	6	4	23	60	54	51	51	53
Sydamerika	Sa	1 534	22	32	30	39	37	25	22	126	251	238	166	144	145
	Män	759	5	16	14	14	20	15	11	61	127	124	81	63	82
	Kv	775	17	16	16	25	17	10	11	65	124	114	85	81	63
Chile	Sa	587	13	7	8	10	8	6	2	40	73	68	53	64	73
	Män	332	3	5	6	2	3	4	-	19	43	45	37	32	48
	Kv	255	10	2	2	8	5	2	2	21	30	23	16	32	25
Asien	Sa	14 835	675	367	383	426	463	325	397	1 907	3 192	2 268	1 507	1 064	741
	Män	7 535	331	171	204	206	246	185	232	986	1 744	1 158	678	500	387
	Kv	7 300	344	196	179	220	217	140	165	921	1 448	1 110	829	564	354
Afghanistan	Sa	672	38	21	19	29	35	22	40	124	104	67	53	43	22
	Män	375	15	13	10	17	16	15	26	69	55	38	29	27	15
	Kv	297	23	8	9	12	19	7	14	55	49	29	24	16	7
Indien	Sa	705	34	11	6	5	5	4	5	125	256	139	44	25	11
	Män	487	10	8	2	1	4	2	3	91	195	107	33	11	5
	Kv	218	24	3	4	4	1	2	2	34	61	32	11	14	6
Irak	Sa	4 931	361	188	189	198	199	144	198	566	739	722	505	326	222
	Män	2 755	183	90	95	87	107	78	132	294	427	446	303	197	131
	Kv	2 176	178	98	94	111	92	66	66	272	312	276	202	129	91
Iran	Sa	2 229	35	31	31	28	34	28	35	229	605	378	182	186	158
	Män	1 168	15	10	15	16	18	15	18	111	322	199	77	104	108
	Kv	1 061	20	21	16	12	16	13	17	118	283	179	105	82	50
Kina	Sa	1 612	35	23	17	21	30	25	32	359	485	188	138	107	78
	Män	769	22	8	9	13	22	19	15	169	234	75	60	45	44
	Kv	843	13	15	8	8	8	6	17	190	251	113	78	62	34
Pakistan	Sa	503	20	3	4	4	2	-	1	97	240	74	32	11	10
	Män	413	9	1	3	1	1	-	1	82	214	59	23	11	6
	Kv	90	11	2	1	3	1	-	-	15	26	15	9	-	4
Thailand	Sa	1 374	17	21	46	74	71	35	32	98	202	253	215	156	86
	Män	276	8	7	29	37	31	17	12	26	30	30	18	17	8
	Kv	1 098	9	14	17	37	40	18	20	72	172	223	197	139	78
Oceanien	Sa	310	3	4	3	2	-	-	3	22	70	56	57	37	24
	Män	219	2	3	2	1	-	-	2	17	48	40	39	28	19
	Kv	91	1	1	1	1	-	-	1	5	22	16	18	9	5
Statslös	Sa	670	181	54	39	32	16	17	17	44	71	61	40	25	26
	Män	366	93	26	18	20	8	6	5	16	45	46	24	15	20
	Kv	304	88	28	21	12	8	11	12	28	26	15	16	10	6
Okänt	Sa	1 114	28	45	32	33	46	22	17	84	134	120	106	94	72
	Män	608	14	21	17	18	21	11	11	41	69	66	63	56	49
	Kv	506	14	24	15	15	25	11	6	43	65	54	43	38	23

därav efter ålder																	
50-54	55-59	60-64	65-	5	6	7	8	9	10	11	12	13	14	15	16	17	18
95	60	37	67	49	66	63	67	65	66	70	64	67	49	68	74	85	100
72	34	15	23	27	31	33	35	40	32	27	31	31	20	30	41	40	54
23	26	22	44	22	35	30	32	25	34	43	33	36	29	38	33	45	46
35	30	19	50	33	46	41	48	38	44	50	42	47	39	45	50	58	73
22	12	5	16	18	21	23	25	23	20	20	18	25	17	21	25	29	42
13	18	14	34	15	25	18	23	15	24	30	24	22	22	24	25	29	31
108	70	48	85	9	9	9	8	10	8	4	8	9	4	9	5	10	10
69	41	28	45	2	8	3	2	5	7	1	4	6	3	5	2	4	4
39	29	20	40	7	1	6	6	5	1	3	4	3	1	4	3	6	6
84	59	42	75	3	6	6	5	6	4	2	2	3	4	4	4	6	4
53	35	27	39	1	5	3	2	4	4	-	1	1	3	3	2	2	2
31	24	15	36	2	1	3	3	2	-	2	1	2	1	1	2	4	2
84	72	39	62	13	11	4	13	13	20	6	13	15	13	9	12	13	13
47	35	23	21	8	6	2	7	5	8	1	5	8	9	3	7	8	6
37	37	16	41	5	5	2	6	8	12	5	8	7	4	6	5	5	7
47	49	25	41	4	2	-	5	3	5	1	4	2	4	2	1	5	2
29	28	16	12	4	1	-	4	2	-	-	2	1	2	-	1	3	-
18	21	9	29	-	1	-	1	1	5	1	2	1	2	2	-	2	2
443	248	137	292	115	114	111	138	134	141	139	146	151	156	156	170	155	188
210	123	65	109	56	46	58	68	78	71	70	65	84	80	82	91	94	104
233	125	72	183	59	68	53	70	56	70	69	81	67	76	74	79	61	84
14	10	13	18	8	5	5	7	7	9	9	11	6	17	12	10	12	16
9	6	7	8	5	2	3	3	4	7	6	4	2	9	5	6	9	8
5	4	6	10	3	3	2	4	3	2	3	7	4	8	7	4	3	8
14	7	7	7	1	5	3	2	1	2	-	3	1	2	2	1	3	1
8	3	4	-	1	3	1	-	1	1	-	-	1	2	1	-	2	1
6	4	3	7	-	2	2	2	-	1	-	3	-	-	1	1	1	-
129	92	56	97	62	52	47	73	69	69	57	72	70	66	63	77	67	90
77	42	27	39	29	23	25	35	35	28	26	33	42	34	31	39	39	56
52	50	29	58	33	29	22	38	34	41	31	39	28	32	32	38	28	34
104	47	21	97	10	16	15	9	7	6	9	13	11	16	7	14	14	18
62	31	14	33	4	5	7	5	3	5	5	6	6	8	4	7	8	8
42	16	7	64	6	11	8	4	4	1	4	7	5	8	3	7	6	10
37	14	6	17	5	8	3	5	9	8	6	7	9	11	10	10	15	15
17	8	2	7	2	3	1	1	7	6	3	4	9	5	8	9	10	6
20	6	4	10	3	5	2	4	2	2	3	3	-	6	2	1	5	9
1	-	-	4	1	-	1	2	1	-	2	2	-	-	2	-	-	1
-	-	-	2	-	-	1	2	-	-	1	-	-	-	1	-	-	1
1	-	-	2	1	-	-	-	1	-	1	2	-	-	1	-	-	-
45	18	4	1	5	8	12	16	18	21	32	21	24	15	32	23	12	22
3	3	-	-	4	1	7	7	15	10	15	12	13	4	14	10	7	10
42	15	4	1	1	7	5	9	3	11	17	9	11	11	18	13	5	12
8	9	6	6	1	2	-	2	1	-	-	2	-	-	-	-	-	1
5	5	4	4	-	2	-	1	1	-	-	1	-	-	-	-	-	1
3	4	2	2	1	-	-	1	-	-	-	1	-	-	-	-	-	-
17	5	10	15	17	13	16	13	10	7	14	11	5	2	9	10	7	5
10	2	7	5	8	7	11	5	2	7	8	5	3	1	4	5	1	2
7	3	3	10	9	6	5	8	8	-	6	6	2	1	5	5	6	3
62	41	54	124	16	14	10	8	14	5	13	15	16	19	11	12	10	7
41	24	28	58	7	7	5	5	7	3	8	7	9	6	6	7	4	5
21	17	26	66	9	7	5	3	7	2	5	8	7	13	5	5	6	2





därav efter ålder																	
50–54	55–59	60–64	65–	5	6	7	8	9	10	11	12	13	14	15	16	17	18
<b>37 036</b>	<b>36 554</b>	<b>37 797</b>	<b>104 633</b>	<b>7 529</b>	<b>7 344</b>	<b>7 179</b>	<b>6 612</b>	<b>6 487</b>	<b>6 464</b>	<b>6 417</b>	<b>6 569</b>	<b>6 748</b>	<b>7 239</b>	<b>7 530</b>	<b>7 823</b>	<b>7 994</b>	<b>8 249</b>
<b>18 855</b>	<b>18 029</b>	<b>18 547</b>	<b>45 594</b>	<b>3 887</b>	<b>3 754</b>	<b>3 710</b>	<b>3 380</b>	<b>3 293</b>	<b>3 290</b>	<b>3 340</b>	<b>3 378</b>	<b>3 495</b>	<b>3 697</b>	<b>3 893</b>	<b>4 006</b>	<b>4 143</b>	<b>4 247</b>
<b>18 181</b>	<b>18 525</b>	<b>19 250</b>	<b>59 039</b>	<b>3 642</b>	<b>3 590</b>	<b>3 469</b>	<b>3 232</b>	<b>3 194</b>	<b>3 174</b>	<b>3 077</b>	<b>3 191</b>	<b>3 253</b>	<b>3 542</b>	<b>3 637</b>	<b>3 817</b>	<b>3 851</b>	<b>4 002</b>
34 354	34 692	36 136	101 231	6 832	6 796	6 661	6 090	5 958	5 970	5 972	6 095	6 283	6 787	7 106	7 402	7 561	7 804
17 348	17 010	17 670	44 000	3 540	3 484	3 436	3 128	3 037	3 022	3 089	3 130	3 265	3 453	3 674	3 792	3 921	4 031
17 006	17 682	18 466	57 231	3 292	3 312	3 225	2 962	2 921	2 948	2 883	2 965	3 018	3 334	3 432	3 610	3 640	3 773
2 682	1 862	1 661	3 402	697	548	518	522	529	494	445	474	465	452	424	421	433	445
1 507	1 019	877	1 594	347	270	274	252	256	268	251	248	230	244	219	214	222	216
1 175	843	784	1 808	350	278	244	270	273	226	194	226	235	208	205	207	211	229
<b>986</b>	<b>805</b>	<b>823</b>	<b>1 333</b>	<b>329</b>	<b>222</b>	<b>195</b>	<b>166</b>	<b>170</b>	<b>139</b>	<b>115</b>	<b>121</b>	<b>120</b>	<b>107</b>	<b>107</b>	<b>94</b>	<b>120</b>	<b>116</b>
<b>562</b>	<b>434</b>	<b>421</b>	<b>692</b>	<b>156</b>	<b>101</b>	<b>102</b>	<b>71</b>	<b>79</b>	<b>73</b>	<b>62</b>	<b>59</b>	<b>64</b>	<b>56</b>	<b>46</b>	<b>49</b>	<b>58</b>	<b>50</b>
<b>424</b>	<b>371</b>	<b>402</b>	<b>641</b>	<b>173</b>	<b>121</b>	<b>93</b>	<b>95</b>	<b>91</b>	<b>66</b>	<b>53</b>	<b>62</b>	<b>56</b>	<b>51</b>	<b>61</b>	<b>45</b>	<b>62</b>	<b>66</b>
745	546	534	893	296	190	162	128	136	113	91	88	89	72	75	62	78	86
466	321	300	485	138	92	87	51	58	60	52	39	46	36	33	31	38	38
279	225	234	408	158	98	75	77	78	53	39	49	43	36	42	31	40	48
98	116	156	224	12	9	8	20	7	8	9	10	8	13	12	14	11	3
25	44	57	103	5	2	3	11	3	3	3	8	6	7	2	7	3	1
73	72	99	121	7	7	5	9	4	5	6	2	2	6	10	7	8	2
58	55	39	36	13	18	21	9	13	14	6	14	10	12	9	5	10	14
29	30	17	15	9	7	11	6	9	7	3	7	4	8	4	3	5	5
29	25	22	21	4	11	10	3	4	7	3	7	6	4	5	2	5	9
85	88	94	180	8	5	4	9	14	4	9	9	13	10	11	13	21	13
42	39	47	89	4	-	1	3	9	3	4	5	8	5	7	8	12	6
43	49	47	91	4	5	3	6	5	1	5	4	5	5	4	5	9	7
<b>839</b>	<b>581</b>	<b>458</b>	<b>989</b>	<b>115</b>	<b>106</b>	<b>96</b>	<b>115</b>	<b>120</b>	<b>110</b>	<b>111</b>	<b>88</b>	<b>90</b>	<b>85</b>	<b>85</b>	<b>88</b>	<b>71</b>	<b>75</b>
<b>462</b>	<b>322</b>	<b>245</b>	<b>450</b>	<b>61</b>	<b>56</b>	<b>52</b>	<b>62</b>	<b>60</b>	<b>59</b>	<b>67</b>	<b>51</b>	<b>48</b>	<b>43</b>	<b>52</b>	<b>44</b>	<b>42</b>	<b>36</b>
<b>377</b>	<b>259</b>	<b>213</b>	<b>539</b>	<b>54</b>	<b>50</b>	<b>44</b>	<b>53</b>	<b>60</b>	<b>51</b>	<b>44</b>	<b>37</b>	<b>42</b>	<b>42</b>	<b>33</b>	<b>44</b>	<b>29</b>	<b>39</b>
19	27	22	27	7	1	4	4	3	1	3	1	1	2	1	1	1	-
8	18	11	14	4	1	3	2	2	1	1	1	-	-	1	1	1	-
11	9	11	13	3	-	1	2	1	-	2	-	1	2	-	-	-	-
15	10	4	23	1	2	-	-	1	1	1	-	1	-	1	-	1	-
11	5	3	12	-	-	-	-	1	1	1	-	1	-	1	-	1	-
4	5	1	11	1	2	-	-	-	-	-	-	-	-	-	-	-	-
36	24	26	75	2	4	1	3	4	3	1	3	4	2	2	2	4	4
23	20	18	48	2	2	1	2	1	2	1	2	1	1	-	1	3	-
13	4	8	27	-	2	-	1	3	1	-	1	3	1	2	1	1	4
26	19	27	28	12	5	7	6	10	6	4	8	2	2	2	3	1	2
17	12	14	13	7	4	6	5	4	2	3	6	1	-	1	2	1	2
9	7	13	15	5	1	1	1	6	4	1	2	1	2	1	1	-	-
298	217	119	241	43	51	36	50	49	59	42	46	55	39	48	39	32	27
161	102	39	58	26	25	20	23	28	32	21	23	28	20	32	24	17	13
137	115	80	183	17	26	16	27	21	27	21	23	27	19	16	15	15	14
39	15	12	42	5	8	7	5	4	6	2	2	2	3	3	4	4	6
19	7	4	15	3	4	3	3	2	2	2	1	1	2	3	1	2	3
20	8	8	27	2	4	4	2	2	4	-	1	1	1	-	3	2	3
25	17	18	18	1	1	1	2	3	3	-	1	-	3	1	2	-	1
16	13	10	12	-	-	1	2	1	3	-	1	-	3	1	2	-	-
9	4	8	6	1	1	-	-	2	-	-	-	-	-	-	-	-	1
96	87	68	92	5	6	8	8	14	8	15	7	5	6	6	2	3	4
67	58	47	55	4	4	3	4	4	3	8	2	1	2	3	1	-	1
29	29	21	37	1	2	5	4	10	5	7	5	4	4	3	1	3	3
122	64	95	276	17	16	17	14	12	12	20	6	6	10	7	9	9	5
60	34	62	153	6	9	7	10	5	7	11	4	3	6	5	3	7	2
62	30	33	123	11	7	10	4	7	5	9	2	3	4	2	6	2	3
<b>182</b>	<b>129</b>	<b>95</b>	<b>419</b>	<b>25</b>	<b>24</b>	<b>28</b>	<b>26</b>	<b>24</b>	<b>16</b>	<b>23</b>	<b>37</b>	<b>36</b>	<b>36</b>	<b>34</b>	<b>28</b>	<b>28</b>	<b>35</b>
<b>102</b>	<b>72</b>	<b>49</b>	<b>153</b>	<b>11</b>	<b>12</b>	<b>10</b>	<b>11</b>	<b>13</b>	<b>8</b>	<b>10</b>	<b>15</b>	<b>12</b>	<b>17</b>	<b>19</b>	<b>15</b>	<b>16</b>	<b>16</b>
<b>80</b>	<b>57</b>	<b>46</b>	<b>266</b>	<b>14</b>	<b>12</b>	<b>18</b>	<b>15</b>	<b>11</b>	<b>8</b>	<b>13</b>	<b>22</b>	<b>24</b>	<b>19</b>	<b>15</b>	<b>13</b>	<b>12</b>	<b>19</b>
59	48	52	244	5	5	4	6	4	6	7	13	10	13	9	7	6	6
33	27	29	86	5	3	1	1	2	4	3	9	2	8	5	4	3	3
26	21	23	158	-	2	3	5	2	2	4	4	8	5	4	3	3	3
15	9	7	15	3	3	4	5	3	1	2	5	4	5	2	5	2	2
4	1	3	3	-	2	1	2	1	-	1	2	1	-	1	3	1	2
11	8	4	12	3	1	3	3	2	1	1	3	3	5	1	2	1	-

## 1.3.8 (forts.)

Storstadsområde <sup>1</sup> Medborgar- skapsland <sup>2</sup>	Kön	Samtliga	därav efter ålder												
			0–3	4–6	7–9	10–12	13–15	16–17	18–19	20–24	25–29	30–34	35–39	40–44	45–49
Turkiet	Sa	1 074	30	15	13	7	15	10	25	242	314	171	74	39	54
	Män	615	20	4	6	2	7	5	8	113	197	114	47	21	31
	Kv	459	10	11	7	5	8	5	17	129	117	57	27	18	23
Afrika	<b>Sa</b>	<b>2 872</b>	<b>150</b>	<b>84</b>	<b>90</b>	<b>90</b>	<b>99</b>	<b>82</b>	<b>67</b>	<b>264</b>	<b>561</b>	<b>575</b>	<b>318</b>	<b>222</b>	<b>110</b>
	<b>Män</b>	<b>1 581</b>	<b>83</b>	<b>43</b>	<b>45</b>	<b>54</b>	<b>49</b>	<b>38</b>	<b>34</b>	<b>104</b>	<b>309</b>	<b>325</b>	<b>200</b>	<b>138</b>	<b>71</b>
	<b>Kv</b>	<b>1 291</b>	<b>67</b>	<b>41</b>	<b>45</b>	<b>36</b>	<b>50</b>	<b>44</b>	<b>33</b>	<b>160</b>	<b>252</b>	<b>250</b>	<b>118</b>	<b>84</b>	<b>39</b>
Somalia	Sa	899	72	49	49	56	51	50	33	115	124	90	64	49	28
	Män	422	44	27	24	32	26	27	17	37	53	36	32	29	14
	Kv	477	28	22	25	24	25	23	16	78	71	54	32	20	14
Nordamerika	<b>Sa</b>	<b>1 605</b>	<b>19</b>	<b>19</b>	<b>29</b>	<b>19</b>	<b>14</b>	<b>14</b>	<b>16</b>	<b>126</b>	<b>289</b>	<b>226</b>	<b>215</b>	<b>227</b>	<b>130</b>
	<b>Män</b>	<b>868</b>	<b>5</b>	<b>9</b>	<b>15</b>	<b>12</b>	<b>7</b>	<b>8</b>	<b>9</b>	<b>48</b>	<b>145</b>	<b>118</b>	<b>120</b>	<b>134</b>	<b>75</b>
	<b>Kv</b>	<b>737</b>	<b>14</b>	<b>10</b>	<b>14</b>	<b>7</b>	<b>7</b>	<b>6</b>	<b>7</b>	<b>78</b>	<b>144</b>	<b>108</b>	<b>95</b>	<b>93</b>	<b>55</b>
USA	Sa	1 065	12	13	20	11	9	10	9	78	158	124	143	170	97
	Män	592	4	4	8	6	5	5	5	32	81	68	79	101	57
	Kv	473	8	9	12	5	4	5	4	46	77	56	64	69	40
Sydamerika	<b>Sa</b>	<b>1 128</b>	<b>18</b>	<b>14</b>	<b>9</b>	<b>20</b>	<b>24</b>	<b>17</b>	<b>15</b>	<b>83</b>	<b>175</b>	<b>211</b>	<b>140</b>	<b>103</b>	<b>107</b>
	<b>Män</b>	<b>566</b>	<b>6</b>	<b>9</b>	<b>4</b>	<b>12</b>	<b>16</b>	<b>9</b>	<b>6</b>	<b>42</b>	<b>76</b>	<b>112</b>	<b>75</b>	<b>48</b>	<b>53</b>
	<b>Kv</b>	<b>562</b>	<b>12</b>	<b>5</b>	<b>5</b>	<b>8</b>	<b>8</b>	<b>8</b>	<b>9</b>	<b>41</b>	<b>99</b>	<b>99</b>	<b>65</b>	<b>55</b>	<b>54</b>
Chile	Sa	445	3	3	3	4	8	5	3	20	43	45	47	54	68
	Män	259	1	2	2	2	5	5	1	14	26	27	32	27	39
	Kv	186	2	1	1	2	3	-	2	6	17	18	15	27	29
Asien	<b>Sa</b>	<b>13 153</b>	<b>807</b>	<b>469</b>	<b>428</b>	<b>459</b>	<b>426</b>	<b>266</b>	<b>346</b>	<b>1 538</b>	<b>2 687</b>	<b>2 097</b>	<b>1 312</b>	<b>881</b>	<b>557</b>
	<b>Män</b>	<b>6 384</b>	<b>403</b>	<b>248</b>	<b>214</b>	<b>249</b>	<b>221</b>	<b>136</b>	<b>179</b>	<b>600</b>	<b>1 320</b>	<b>1 107</b>	<b>644</b>	<b>389</b>	<b>270</b>
	<b>Kv</b>	<b>6 769</b>	<b>404</b>	<b>221</b>	<b>214</b>	<b>210</b>	<b>205</b>	<b>130</b>	<b>167</b>	<b>938</b>	<b>1 367</b>	<b>990</b>	<b>668</b>	<b>492</b>	<b>287</b>
Afghanistan	Sa	894	64	32	26	34	26	25	52	185	156	99	70	34	29
	Män	484	37	18	19	23	12	17	34	74	79	62	49	17	13
	Kv	410	27	14	7	11	14	8	18	111	77	37	21	17	16
Indien	Sa	685	55	19	4	4	5	-	1	79	235	180	52	21	9
	Män	428	28	10	1	3	4	-	-	47	148	131	29	10	5
	Kv	257	27	9	3	1	1	-	1	32	87	49	23	11	4
Irak	Sa	5 314	482	279	262	279	266	162	216	544	670	648	496	362	237
	Män	2 801	229	156	125	151	137	88	114	208	370	391	292	198	135
	Kv	2 513	253	123	137	128	129	74	102	336	300	257	204	164	102
Iran	Sa	837	15	11	13	25	13	3	11	73	205	126	81	81	59
	Män	386	8	5	6	16	5	1	4	28	87	69	24	41	37
	Kv	451	7	6	7	9	8	2	7	45	118	57	57	40	22
Kina	Sa	1 114	37	13	14	4	14	7	10	194	381	156	122	66	50
	Män	442	24	5	6	2	6	2	4	61	144	66	52	27	18
	Kv	672	13	8	8	2	8	5	6	133	237	90	70	39	32
Pakistan	Sa	873	34	15	16	10	13	2	3	140	350	192	51	19	13
	Män	501	16	9	9	4	5	1	2	56	221	126	31	11	4
	Kv	372	18	6	7	6	8	1	1	84	129	66	20	8	9
Thailand	Sa	906	23	18	34	43	45	32	16	53	149	175	121	95	53
	Män	190	15	7	19	22	24	15	9	15	21	26	3	4	4
	Kv	716	8	11	15	21	21	17	7	38	128	149	118	91	49
Oceanien	<b>Sa</b>	<b>276</b>	<b>5</b>	<b>2</b>	<b>2</b>	<b>2</b>	<b>3</b>	<b>4</b>	<b>1</b>	<b>16</b>	<b>49</b>	<b>66</b>	<b>52</b>	<b>32</b>	<b>16</b>
	<b>Män</b>	<b>179</b>	<b>2</b>	<b>1</b>	<b>2</b>	<b>-</b>	<b>2</b>	<b>-</b>	<b>1</b>	<b>10</b>	<b>33</b>	<b>41</b>	<b>36</b>	<b>22</b>	<b>13</b>
	<b>Kv</b>	<b>97</b>	<b>3</b>	<b>1</b>	<b>-</b>	<b>2</b>	<b>1</b>	<b>4</b>	<b>-</b>	<b>6</b>	<b>16</b>	<b>25</b>	<b>16</b>	<b>10</b>	<b>3</b>
Statslös	<b>Sa</b>	<b>903</b>	<b>117</b>	<b>30</b>	<b>37</b>	<b>28</b>	<b>28</b>	<b>17</b>	<b>17</b>	<b>103</b>	<b>161</b>	<b>166</b>	<b>86</b>	<b>53</b>	<b>20</b>
	<b>Män</b>	<b>562</b>	<b>55</b>	<b>17</b>	<b>20</b>	<b>17</b>	<b>16</b>	<b>8</b>	<b>8</b>	<b>40</b>	<b>118</b>	<b>126</b>	<b>60</b>	<b>39</b>	<b>12</b>
	<b>Kv</b>	<b>341</b>	<b>62</b>	<b>13</b>	<b>17</b>	<b>11</b>	<b>12</b>	<b>9</b>	<b>9</b>	<b>63</b>	<b>43</b>	<b>40</b>	<b>26</b>	<b>14</b>	<b>8</b>
Okänt	<b>Sa</b>	<b>1 433</b>	<b>43</b>	<b>33</b>	<b>34</b>	<b>35</b>	<b>47</b>	<b>25</b>	<b>25</b>	<b>88</b>	<b>144</b>	<b>179</b>	<b>125</b>	<b>126</b>	<b>121</b>
	<b>Män</b>	<b>806</b>	<b>22</b>	<b>16</b>	<b>22</b>	<b>19</b>	<b>25</b>	<b>13</b>	<b>13</b>	<b>42</b>	<b>82</b>	<b>95</b>	<b>73</b>	<b>67</b>	<b>79</b>
	<b>Kv</b>	<b>627</b>	<b>21</b>	<b>17</b>	<b>12</b>	<b>16</b>	<b>22</b>	<b>12</b>	<b>12</b>	<b>46</b>	<b>62</b>	<b>84</b>	<b>52</b>	<b>59</b>	<b>42</b>

1) Ingående kommuner/församlingar, se bilaga 3.

2) De nordiska länderna plus de 22 vanligaste medborgarskapsländerna.

därav efter ålder																	
50-54	55-59	60-64	65-	5	6	7	8	9	10	11	12	13	14	15	16	17	18
20	17	7	21	4	4	5	3	5	1	2	4	6	3	6	4	6	7
14	13	5	8	2	-	2	1	3	1	1	-	3	1	3	2	3	1
6	4	2	13	2	4	3	2	2	-	1	4	3	2	3	2	3	6
<b>48</b>	<b>19</b>	<b>26</b>	<b>67</b>	<b>27</b>	<b>24</b>	<b>20</b>	<b>32</b>	<b>38</b>	<b>35</b>	<b>30</b>	<b>25</b>	<b>30</b>	<b>34</b>	<b>35</b>	<b>41</b>	<b>41</b>	<b>34</b>
<b>30</b>	<b>13</b>	<b>14</b>	<b>31</b>	<b>9</b>	<b>14</b>	<b>9</b>	<b>15</b>	<b>21</b>	<b>20</b>	<b>20</b>	<b>14</b>	<b>14</b>	<b>23</b>	<b>12</b>	<b>18</b>	<b>20</b>	<b>20</b>
<b>18</b>	<b>6</b>	<b>12</b>	<b>36</b>	<b>18</b>	<b>10</b>	<b>11</b>	<b>17</b>	<b>17</b>	<b>15</b>	<b>10</b>	<b>11</b>	<b>16</b>	<b>11</b>	<b>23</b>	<b>23</b>	<b>21</b>	<b>14</b>
8	8	9	44	16	14	11	20	18	21	19	16	15	17	19	27	23	21
1	4	3	16	6	9	5	8	11	10	13	9	7	13	6	15	12	14
7	4	6	28	10	5	6	12	7	11	6	7	8	4	13	12	11	7
<b>103</b>	<b>48</b>	<b>39</b>	<b>72</b>	<b>6</b>	<b>3</b>	<b>12</b>	<b>10</b>	<b>7</b>	<b>8</b>	<b>7</b>	<b>4</b>	<b>4</b>	<b>7</b>	<b>3</b>	<b>8</b>	<b>6</b>	<b>8</b>
<b>57</b>	<b>25</b>	<b>29</b>	<b>52</b>	<b>2</b>	<b>2</b>	<b>7</b>	<b>5</b>	<b>3</b>	<b>6</b>	<b>4</b>	<b>2</b>	<b>2</b>	<b>2</b>	<b>3</b>	<b>4</b>	<b>4</b>	<b>4</b>
<b>46</b>	<b>23</b>	<b>10</b>	<b>20</b>	<b>4</b>	<b>1</b>	<b>5</b>	<b>5</b>	<b>4</b>	<b>2</b>	<b>3</b>	<b>2</b>	<b>2</b>	<b>5</b>	-	<b>4</b>	<b>2</b>	<b>4</b>
80	37	34	60	4	2	8	8	4	4	3	4	3	3	3	5	5	6
48	19	25	45	1	1	4	3	1	3	1	2	1	1	3	2	3	4
32	18	9	15	3	1	4	5	3	1	2	2	2	2	-	3	2	2
<b>74</b>	<b>40</b>	<b>35</b>	<b>43</b>	<b>8</b>	<b>3</b>	<b>2</b>	<b>4</b>	<b>3</b>	<b>8</b>	<b>8</b>	<b>4</b>	<b>9</b>	<b>9</b>	<b>6</b>	<b>9</b>	<b>8</b>	<b>7</b>
<b>44</b>	<b>22</b>	<b>19</b>	<b>13</b>	<b>6</b>	<b>1</b>	<b>1</b>	<b>2</b>	<b>1</b>	<b>5</b>	<b>6</b>	<b>1</b>	<b>7</b>	<b>5</b>	<b>4</b>	<b>6</b>	<b>3</b>	<b>2</b>
<b>30</b>	<b>18</b>	<b>16</b>	<b>30</b>	<b>2</b>	<b>2</b>	<b>1</b>	<b>2</b>	<b>2</b>	<b>3</b>	<b>2</b>	<b>3</b>	<b>2</b>	<b>4</b>	<b>2</b>	<b>3</b>	<b>5</b>	<b>5</b>
52	29	26	32	2	1	1	2	-	2	1	1	4	2	2	4	1	3
35	16	17	8	1	1	1	1	-	1	1	-	2	2	1	4	1	1
17	13	9	24	1	-	-	1	-	1	-	1	2	-	1	-	-	2
<b>338</b>	<b>173</b>	<b>124</b>	<b>245</b>	<b>169</b>	<b>147</b>	<b>140</b>	<b>146</b>	<b>142</b>	<b>155</b>	<b>132</b>	<b>172</b>	<b>146</b>	<b>150</b>	<b>130</b>	<b>135</b>	<b>131</b>	<b>148</b>
<b>169</b>	<b>88</b>	<b>64</b>	<b>83</b>	<b>89</b>	<b>77</b>	<b>79</b>	<b>69</b>	<b>66</b>	<b>84</b>	<b>72</b>	<b>93</b>	<b>67</b>	<b>86</b>	<b>68</b>	<b>72</b>	<b>64</b>	<b>78</b>
<b>169</b>	<b>85</b>	<b>60</b>	<b>162</b>	<b>80</b>	<b>70</b>	<b>61</b>	<b>77</b>	<b>76</b>	<b>71</b>	<b>60</b>	<b>79</b>	<b>79</b>	<b>64</b>	<b>62</b>	<b>63</b>	<b>67</b>	<b>70</b>
17	10	10	25	7	12	7	9	10	10	10	14	11	7	8	14	11	25
12	6	7	5	2	6	6	6	7	6	8	9	5	1	6	9	8	17
5	4	3	20	5	6	1	3	3	4	2	5	6	6	2	5	3	8
9	2	2	8	6	3	2	1	1	-	2	2	1	3	1	-	-	1
5	2	2	3	2	2	1	-	-	-	1	2	1	3	-	-	-	-
4	-	-	5	4	1	1	1	1	-	1	-	-	-	1	-	-	1
158	89	59	105	104	85	86	90	86	101	74	104	90	96	80	85	77	93
91	47	27	42	57	48	50	41	34	55	42	54	43	54	40	49	39	54
67	42	32	63	47	37	36	49	52	46	32	50	47	42	40	36	38	39
25	27	12	57	6	2	3	5	5	9	6	10	5	3	5	1	2	5
14	16	8	17	4	-	1	4	1	6	4	6	2	1	2	1	-	1
11	11	4	40	2	2	2	1	4	3	2	4	3	2	3	-	2	4
23	7	9	7	6	3	7	2	5	-	3	1	4	4	6	5	2	5
14	3	5	3	3	1	3	-	3	-	1	1	2	2	2	1	1	2
9	4	4	4	3	2	4	2	2	-	2	-	2	2	4	4	1	3
2	2	4	7	6	3	6	6	4	4	2	4	7	4	2	1	1	1
1	1	2	2	4	2	3	2	4	1	1	2	1	3	1	1	-	-
1	1	2	5	2	1	3	4	-	3	1	2	6	1	1	-	1	1
34	9	4	2	6	8	8	13	13	10	14	19	15	14	16	14	18	6
2	4	-	-	1	4	4	8	7	5	5	12	8	9	7	6	9	2
32	5	4	2	5	4	4	5	6	5	9	7	7	5	9	8	9	4
<b>12</b>	<b>3</b>	<b>4</b>	<b>7</b>	-	<b>2</b>	-	<b>2</b>	-	-	<b>1</b>	<b>1</b>	<b>1</b>	<b>1</b>	<b>1</b>	<b>3</b>	<b>1</b>	-
<b>6</b>	<b>1</b>	<b>3</b>	<b>6</b>	-	<b>1</b>	-	<b>2</b>	-	-	-	-	-	<b>1</b>	<b>1</b>	-	-	-
<b>6</b>	<b>2</b>	<b>1</b>	<b>1</b>	-	<b>1</b>	-	-	-	-	<b>1</b>	<b>1</b>	<b>1</b>	-	-	<b>3</b>	<b>1</b>	-
<b>16</b>	<b>7</b>	<b>5</b>	<b>12</b>	<b>9</b>	<b>8</b>	<b>11</b>	<b>16</b>	<b>10</b>	<b>10</b>	<b>8</b>	<b>10</b>	<b>8</b>	<b>8</b>	<b>12</b>	<b>6</b>	<b>11</b>	<b>8</b>
<b>15</b>	<b>3</b>	<b>4</b>	<b>4</b>	<b>7</b>	<b>3</b>	<b>4</b>	<b>11</b>	<b>5</b>	<b>6</b>	<b>6</b>	<b>5</b>	<b>3</b>	<b>5</b>	<b>8</b>	<b>2</b>	<b>6</b>	<b>3</b>
<b>1</b>	<b>4</b>	<b>1</b>	<b>8</b>	<b>2</b>	<b>5</b>	<b>7</b>	<b>5</b>	<b>5</b>	<b>4</b>	<b>2</b>	<b>5</b>	<b>5</b>	<b>3</b>	<b>4</b>	<b>4</b>	<b>5</b>	<b>5</b>
<b>84</b>	<b>57</b>	<b>52</b>	<b>215</b>	<b>9</b>	<b>9</b>	<b>14</b>	<b>5</b>	<b>15</b>	<b>13</b>	<b>10</b>	<b>12</b>	<b>21</b>	<b>15</b>	<b>11</b>	<b>9</b>	<b>16</b>	<b>14</b>
<b>60</b>	<b>39</b>	<b>29</b>	<b>110</b>	<b>6</b>	<b>3</b>	<b>10</b>	<b>4</b>	<b>8</b>	<b>7</b>	<b>4</b>	<b>8</b>	<b>13</b>	<b>6</b>	<b>6</b>	<b>4</b>	<b>9</b>	<b>7</b>
<b>24</b>	<b>18</b>	<b>23</b>	<b>105</b>	<b>3</b>	<b>6</b>	<b>4</b>	<b>1</b>	<b>7</b>	<b>6</b>	<b>6</b>	<b>4</b>	<b>8</b>	<b>9</b>	<b>5</b>	<b>5</b>	<b>7</b>	<b>7</b>

### 1.3.9 Folkmängd i riksområden (NUTS 1) efter kön, ålder och civilstånd den 31 december 2009 enligt indelningen den 1 januari 2010

1.3.9 Population by sex, age (in five-year groups) and marital status and by county block Dec. 31, 2009 according to the administrative subdivisions of Jan. 1, 2010

Riksområde <sup>2</sup> Ålder	Samtliga	därav efter		Civilstånd <sup>1</sup>							
		Kön		Ogifta		Gifta		Änklingar o änkor		Frånskilda	
		Män	Kvinnor	Män	Kvinnor	Män	Kvinnor	Män	Kvinnor	Män	Kvinnor
<b>Östra Sverige (SE1)</b>	<b>3 577 474</b>	<b>1 773 922</b>	<b>1 803 552</b>	<b>997 981</b>	<b>883 538</b>	<b>590 447</b>	<b>591 234</b>	<b>34 260</b>	<b>127 834</b>	<b>151 234</b>	<b>200 946</b>
0– 4	225 325	115 798	109 527	115 798	109 527	-	-	-	-	-	-
5– 9	201 861	103 556	98 305	103 556	98 305	-	-	-	-	-	-
10–14	191 771	98 284	93 487	98 284	93 487	-	-	-	-	-	-
15–19	238 564	122 324	116 240	122 215	115 670	106	556	-	3	3	11
20–24	231 111	116 818	114 293	113 348	104 853	3 193	8 602	6	13	271	825
25–29	235 061	118 821	116 240	101 635	87 089	15 441	25 864	24	64	1 721	3 223
30–34	241 423	122 146	119 277	80 500	63 969	37 403	48 620	47	167	4 196	6 521
35–39	262 572	132 943	129 629	65 908	51 545	58 754	65 436	114	374	8 167	12 274
40–44	262 729	133 452	129 277	53 871	43 010	64 987	66 294	223	705	14 371	19 268
45–49	243 021	123 524	119 497	43 224	34 660	61 089	59 950	358	1 205	18 853	23 682
50–54	219 429	111 038	108 391	32 397	25 186	57 622	57 050	622	2 090	20 397	24 065
55–59	209 611	104 682	104 929	24 374	18 826	58 528	58 182	1 136	3 711	20 644	24 210
60–64	228 845	112 228	116 617	19 472	14 972	68 501	66 849	2 352	7 410	21 903	27 386
65–69	186 928	92 062	94 866	11 181	8 405	59 842	53 085	3 450	10 974	17 589	22 402
70–74	129 728	61 745	67 983	5 364	4 600	41 297	34 741	4 068	14 240	11 016	14 402
75–79	100 615	44 274	56 341	3 309	3 224	29 325	23 461	5 133	19 700	6 507	9 956
80–84	82 033	32 525	49 508	2 123	2 713	20 414	14 831	6 459	25 333	3 529	6 631
85–89	58 315	20 172	38 143	1 097	2 142	11 060	6 361	6 373	25 448	1 642	4 192
90–94	22 497	6 345	16 152	280	995	2 593	1 215	3 098	12 459	374	1 483
95–	6 035	1 185	4 850	45	360	292	137	797	3 938	51	415
0– 6	310 188	159 286	150 902	159 286	150 902	-	-	-	-	-	-
7–17	448 881	230 155	218 726	230 155	218 721	-	5	-	-	-	-
18–24	329 563	167 339	162 224	163 760	152 219	3 299	9 153	6	16	274	836
25–44	1 001 785	507 362	494 423	301 914	245 613	176 585	206 214	408	1 310	28 455	41 286
45–64	900 906	451 472	449 434	119 467	93 644	245 740	242 031	4 468	14 416	81 797	99 343
65–79	417 271	198 081	219 190	19 854	16 229	130 464	111 287	12 651	44 914	35 112	46 760
80–	168 880	60 227	108 653	3 854	6 210	34 359	22 544	16 727	67 178	5 596	12 721
<b>Södra Sverige (SE2)</b>	<b>4 060 002</b>	<b>2 021 884</b>	<b>2 038 118</b>	<b>1 092 029</b>	<b>939 164</b>	<b>720 698</b>	<b>720 745</b>	<b>45 949</b>	<b>169 495</b>	<b>163 208</b>	<b>208 714</b>
0– 4	235 422	121 081	114 341	121 081	114 341	-	-	-	-	-	-
5– 9	216 475	111 324	105 151	111 324	105 151	-	-	-	-	-	-
10–14	217 171	111 626	105 545	111 626	105 545	-	-	-	-	-	-
15–19	279 868	143 515	136 353	143 371	135 562	142	770	1	1	1	20
20–24	267 374	136 401	130 973	132 385	120 033	3 758	10 096	4	23	254	821
25–29	247 946	127 528	120 418	108 095	88 879	17 733	28 389	20	64	1 680	3 086
30–34	249 620	127 945	121 675	83 047	63 246	40 868	51 981	48	174	3 982	6 274
35–39	268 540	136 668	131 872	67 172	50 476	61 589	69 490	107	380	7 800	11 526
40–44	285 410	145 559	139 851	57 578	43 464	73 140	75 615	243	819	14 598	19 953
45–49	267 006	135 537	131 469	45 220	33 649	70 255	71 814	416	1 447	19 646	24 559
50–54	252 560	127 461	125 099	34 268	24 285	70 525	72 281	764	2 543	21 904	25 990
55–59	250 576	125 399	125 177	25 913	17 547	75 185	76 406	1 518	4 652	22 783	26 572
60–64	269 676	135 210	134 466	20 078	12 408	87 655	84 166	3 122	8 970	24 355	28 922
65–69	223 534	111 456	112 078	11 928	7 451	75 513	68 012	4 537	13 766	19 478	22 849
70–74	168 195	80 405	87 790	7 056	4 923	55 062	48 323	5 551	19 314	12 736	15 230
75–79	136 572	61 014	75 558	5 142	3 916	41 309	33 533	7 107	27 463	7 456	10 646
80–84	111 185	45 698	65 487	3 869	3 528	28 829	20 290	8 759	34 896	4 241	6 773
85–89	76 135	27 617	48 518	2 119	2 935	15 121	8 077	8 563	33 567	1 814	3 939
90–94	29 085	8 748	20 337	645	1 322	3 596	1 379	4 095	16 388	412	1 248
95–	7 652	1 692	5 960	112	503	418	123	1 094	5 028	68	306
0– 6	324 928	167 135	157 793	167 135	157 793	-	-	-	-	-	-
7–17	506 806	260 253	246 553	260 252	246 548	1	5	-	-	-	-
18–24	384 576	196 559	188 017	192 400	176 291	3 899	10 861	5	24	255	841
25–44	1 051 516	537 700	513 816	315 892	246 065	193 330	225 475	418	1 437	28 060	40 839
45–64	1 039 818	523 607	516 211	125 479	87 889	303 620	304 667	5 820	17 612	88 688	106 043
65–79	528 301	252 875	275 426	24 126	16 290	171 884	149 868	17 195	60 543	39 670	48 725
80–	224 057	83 755	140 302	6 745	8 288	47 964	29 869	22 511	89 879	6 535	12 266

## 1.3.9 (forts.)

Riksområde <sup>2</sup> Ålder	Samtliga	därav efter		Civilstånd <sup>1</sup>							
		Kön		Ogifta		Gifta		Änklingar o änkor		Frånskilda	
		Män	Kvinnor	Män	Kvinnor	Män	Kvinnor	Män	Kvinnor	Män	Kvinnor
<b>Norra Sverige (SE3)</b>	<b>1 703 206</b>	<b>853 208</b>	<b>849 998</b>	<b>482 111</b>	<b>404 727</b>	<b>278 528</b>	<b>278 378</b>	<b>21 955</b>	<b>81 639</b>	<b>70 614</b>	<b>85 254</b>
0– 4	87 475	44 947	42 528	44 947	42 528	-	-	-	-	-	-
5– 9	85 598	43 694	41 904	43 694	41 904	-	-	-	-	-	-
10–14	88 344	45 328	43 016	45 328	43 016	-	-	-	-	-	-
15–19	120 101	62 172	57 929	62 114	57 727	58	198	-	-	-	4
20–24	106 968	56 286	50 682	55 219	48 120	984	2 327	-	5	83	230
25–29	88 752	46 931	41 821	42 055	33 474	4 474	7 521	6	21	396	805
30–34	89 026	46 052	42 974	33 700	25 996	11 279	15 166	13	73	1 060	1 739
35–39	103 386	52 630	50 756	31 342	24 597	18 734	21 935	43	143	2 511	4 081
40–44	114 921	58 919	56 002	29 815	22 444	23 855	25 914	98	326	5 151	7 318
45–49	111 119	56 715	54 404	24 451	18 128	24 379	26 072	170	522	7 715	9 682
50–54	113 147	57 247	55 900	19 924	14 064	27 522	29 927	321	1 053	9 480	10 856
55–59	115 167	58 915	56 252	16 354	11 184	31 631	32 345	673	1 909	10 257	10 814
60–64	126 934	64 702	62 232	13 771	8 664	38 352	37 257	1 407	4 057	11 172	12 254
65–69	103 295	51 822	51 473	7 911	4 525	32 559	30 180	2 081	6 519	9 271	10 249
70–74	80 651	38 550	42 101	4 594	2 815	24 900	22 379	2 703	9 903	6 353	7 004
75–79	66 874	30 130	36 744	3 155	2 164	19 332	15 165	3 676	14 503	3 967	4 912
80–84	52 991	21 816	31 175	2 253	1 718	12 926	8 569	4 508	17 798	2 129	3 090
85–89	33 745	12 246	21 499	1 111	1 115	6 169	2 962	4 103	15 800	863	1 622
90–94	11 869	3 470	8 399	308	414	1 227	424	1 756	7 085	179	476
95–	2 843	636	2 207	65	130	147	37	397	1 922	27	118
0– 6	122 600	62 859	59 741	62 859	59 741	-	-	-	-	-	-
7–17	207 690	106 659	101 031	106 657	101 026	2	5	-	-	-	-
18–24	158 196	82 909	75 287	81 786	72 528	1 040	2 520	-	5	83	234
25–44	396 085	204 532	191 553	136 912	106 511	58 342	70 536	160	563	9 118	13 943
45–64	466 367	237 579	228 788	74 500	52 040	121 884	125 601	2 571	7 541	38 624	43 606
65–79	250 820	120 502	130 318	15 660	9 504	76 791	67 724	8 460	30 925	19 591	22 165
80–	101 448	38 168	63 280	3 737	3 377	20 469	11 992	10 764	42 605	3 198	5 306

1) Gifta inkluderar partnerskap. Änklingar och änkor inkluderar efterlevande partner och frånskilda inkluderar skild partner.

2) Enligt bilaga 2.

### 1.3.10 Folkmängd i riksområden (NUTS 2) efter kön, ålder och civilstånd den 31 december 2009 enligt indelningen den 1 januari 2010

1.3.10 Population by sex, age and marital status and by county block Dec. 31, 2009 according to the administrative subdivisions of Jan. 1, 2010

Riksområde Ålder	Samtliga	därav efter		Civilstånd <sup>1</sup>							
		Kön		Ogifta		Giftna		Änklingar o änkor		Fränskilda	
		Män	Kvinnor	Män	Kvinnor	Män	Kvinnor	Män	Kvinnor	Män	Kvinnor
<b>Stockholm</b>	<b>2 019 182</b>	<b>997 732</b>	<b>1 021 450</b>	<b>572 560</b>	<b>516 217</b>	<b>322 053</b>	<b>322 184</b>	<b>16 172</b>	<b>62 990</b>	<b>86 947</b>	<b>120 059</b>
0– 4	137 336	70 619	66 717	70 619	66 717	-	-	-	-	-	-
5– 9	118 402	60 679	57 723	60 679	57 723	-	-	-	-	-	-
10–14	107 012	54 765	52 247	54 765	52 247	-	-	-	-	-	-
15–19	128 259	65 787	62 472	65 735	62 112	50	352	-	1	2	7
20–24	123 769	61 920	61 849	59 938	56 199	1 814	5 156	4	7	164	487
25–29	143 505	71 482	72 023	60 938	53 878	9 414	16 004	13	29	1 117	2 112
30–34	151 379	76 142	75 237	50 153	40 862	23 249	30 056	27	107	2 713	4 212
35–39	161 339	81 648	79 691	40 044	31 643	36 357	40 164	66	211	5 181	7 673
40–44	154 474	78 250	76 224	30 801	25 390	38 580	38 755	124	385	8 745	11 694
45–49	141 558	71 720	69 838	24 703	20 707	35 612	34 222	203	665	11 202	14 244
50–54	122 976	62 387	60 589	18 181	14 824	31 915	30 349	328	1 168	11 963	14 248
55–59	112 516	56 124	56 392	13 326	11 002	30 512	29 301	561	1 982	11 725	14 107
60–64	119 944	58 088	61 856	10 523	9 115	34 325	32 997	1 148	3 790	12 092	15 954
65–69	97 074	47 269	49 805	6 125	5 292	29 861	25 937	1 641	5 596	9 642	12 980
70–74	65 089	30 392	34 697	2 796	2 816	19 846	16 354	1 890	7 064	5 860	8 463
75–79	49 470	21 257	28 213	1 629	1 920	13 878	11 080	2 279	9 296	3 471	5 917
80–84	40 271	15 494	24 777	989	1 611	9 623	7 280	2 953	11 918	1 929	3 968
85–89	29 527	9 930	19 597	487	1 312	5 485	3 356	3 062	12 269	896	2 660
90–94	11 871	3 181	8 690	111	614	1 372	716	1 479	6 334	219	1 026
95–	3 411	598	2 813	18	233	160	105	394	2 168	26	307
0– 6	187 909	96 583	91 326	96 583	91 326	-	-	-	-	-	-
7–17	250 988	128 686	122 302	128 686	122 298	-	4	-	-	-	-
18–24	175 881	88 501	87 380	86 467	81 374	1 864	5 504	4	8	166	494
25–44	610 697	307 522	303 175	181 936	151 773	107 600	124 979	230	732	17 756	25 691
45–64	496 994	248 319	248 675	66 733	55 648	132 364	126 869	2 240	7 605	46 982	58 553
65–79	211 633	98 918	112 715	10 550	10 028	63 585	53 371	5 810	21 956	18 973	27 360
80–	85 080	29 203	55 877	1 605	3 770	16 640	11 457	7 888	32 689	3 070	7 961
<b>Östra Mellansverige</b>	<b>1 558 292</b>	<b>776 190</b>	<b>782 102</b>	<b>425 421</b>	<b>367 321</b>	<b>268 394</b>	<b>269 050</b>	<b>18 088</b>	<b>64 844</b>	<b>64 287</b>	<b>80 887</b>
0– 4	87 989	45 179	42 810	45 179	42 810	-	-	-	-	-	-
5– 9	83 459	42 877	40 582	42 877	40 582	-	-	-	-	-	-
10–14	84 759	43 519	41 240	43 519	41 240	-	-	-	-	-	-
15–19	110 305	56 537	53 768	56 480	53 558	56	204	-	2	1	4
20–24	107 342	54 898	52 444	53 410	48 654	1 379	3 446	2	6	107	338
25–29	91 556	47 339	44 217	40 697	33 211	6 027	9 860	11	35	604	1 111
30–34	90 044	46 004	44 040	30 347	23 107	14 154	18 564	20	60	1 483	2 309
35–39	101 233	51 295	49 938	25 864	19 902	22 397	25 272	48	163	2 986	4 601
40–44	108 255	55 202	53 053	23 070	17 620	26 407	27 539	99	320	5 626	7 574
45–49	101 463	51 804	49 659	18 521	13 953	25 477	25 728	155	540	7 651	9 438
50–54	96 453	48 651	47 802	14 216	10 362	25 707	26 701	294	922	8 434	9 817
55–59	97 095	48 558	48 537	11 048	7 824	28 016	28 881	575	1 729	8 919	10 103
60–64	108 901	54 140	54 761	8 949	5 857	34 176	33 852	1 204	3 620	9 811	11 432
65–69	89 854	44 793	45 061	5 056	3 113	29 981	27 148	1 809	5 378	7 947	9 422
70–74	64 639	31 353	33 286	2 568	1 784	21 451	18 387	2 178	7 176	5 156	5 939
75–79	51 145	23 017	28 128	1 680	1 304	15 447	12 381	2 854	10 404	3 036	4 039
80–84	41 762	17 031	24 731	1 134	1 102	10 791	7 551	3 506	13 415	1 600	2 663
85–89	28 788	10 242	18 546	610	830	5 575	3 005	3 311	13 179	746	1 532
90–94	10 626	3 164	7 462	169	381	1 221	499	1 619	6 125	155	457
95–	2 624	587	2 037	27	127	132	32	403	1 770	25	108
0– 6	122 279	62 703	59 576	62 703	59 576	-	-	-	-	-	-
7–17	197 893	101 469	96 424	101 469	96 423	-	1	-	-	-	-
18–24	153 682	78 838	74 844	77 293	70 845	1 435	3 649	2	8	108	342
25–44	391 088	199 840	191 248	119 978	93 840	68 985	81 235	178	578	10 699	15 595
45–64	403 912	203 153	200 759	52 734	37 996	113 376	115 162	2 228	6 811	34 815	40 790
65–79	205 638	99 163	106 475	9 304	6 201	66 879	57 916	6 841	22 958	16 139	19 400
80–	83 800	31 024	52 776	1 940	2 440	17 719	11 087	8 839	34 489	2 526	4 760

## 1.3.10 (forts.)

Riksområde Ålder	Samtliga	därav efter		Civilstånd <sup>1</sup>							
		Kön		Ogifta		Gifta		Änklingar o änkor		Frånskilda	
		Män	Kvinnor	Män	Kvinnor	Män	Kvinnor	Män	Kvinnor	Män	Kvinnor
<b>Småland med öarna</b>	<b>810 066</b>	<b>404 857</b>	<b>405 209</b>	<b>217 021</b>	<b>182 544</b>	<b>148 381</b>	<b>148 461</b>	<b>9 990</b>	<b>38 282</b>	<b>29 465</b>	<b>35 922</b>
0– 4	43 636	22 429	21 207	22 429	21 207	-	-	-	-	-	-
5– 9	42 677	21 911	20 766	21 911	20 766	-	-	-	-	-	-
10–14	43 995	22 590	21 405	22 590	21 405	-	-	-	-	-	-
15–19	59 059	30 451	28 608	30 417	28 493	33	111	1	-	-	4
20–24	52 718	27 281	25 437	26 603	23 661	638	1 643	-	4	40	129
25–29	43 104	22 660	20 444	19 269	14 794	3 126	5 174	3	11	262	465
30–34	43 646	22 602	21 044	14 887	10 860	7 149	9 187	6	33	560	964
35–39	49 662	25 275	24 387	12 765	9 542	11 190	12 864	16	71	1 304	1 910
40–44	55 633	28 557	27 076	11 725	8 574	14 250	14 931	53	173	2 529	3 398
45–49	52 384	26 661	25 723	9 422	6 739	13 791	14 613	75	291	3 373	4 080
50–54	51 473	26 031	25 442	7 474	5 012	14 561	15 386	178	504	3 818	4 540
55–59	52 360	26 515	25 845	5 844	3 661	16 125	16 623	324	942	4 222	4 619
60–64	57 034	28 858	28 176	4 450	2 521	19 176	18 522	656	1 950	4 576	5 183
65–69	47 105	23 644	23 461	2 648	1 543	16 322	14 906	982	3 013	3 692	3 999
70–74	36 170	17 262	18 908	1 597	1 101	12 069	10 726	1 184	4 377	2 412	2 704
75–79	29 951	13 365	16 586	1 265	868	9 115	7 449	1 526	6 433	1 459	1 836
80–84	24 549	10 108	14 441	956	795	6 495	4 351	1 869	8 128	788	1 167
85–89	16 700	6 178	10 522	549	627	3 405	1 673	1 893	7 567	331	655
90–94	6 524	2 093	4 431	189	272	843	285	973	3 655	88	219
95–	1 686	386	1 300	31	103	93	17	251	1 130	11	50
0– 6	61 008	31 329	29 679	31 329	29 679	-	-	-	-	-	-
7–17	103 451	53 159	50 292	53 159	50 290	-	2	-	-	-	-
18–24	77 626	40 174	37 452	39 462	35 563	671	1 752	1	4	40	133
25–44	192 045	99 094	92 951	58 646	43 770	35 715	42 156	78	288	4 655	6 737
45–64	213 251	108 065	105 186	27 190	17 933	63 653	65 144	1 233	3 687	15 989	18 422
65–79	113 226	54 271	58 955	5 510	3 512	37 506	33 081	3 692	13 823	7 563	8 539
80–	49 459	18 765	30 694	1 725	1 797	10 836	6 326	4 986	20 480	1 218	2 091
<b>Sydsverige</b>	<b>1 383 653</b>	<b>686 892</b>	<b>696 761</b>	<b>365 590</b>	<b>316 565</b>	<b>247 018</b>	<b>246 577</b>	<b>15 727</b>	<b>57 496</b>	<b>58 557</b>	<b>76 123</b>
0– 4	82 261	42 347	39 914	42 347	39 914	-	-	-	-	-	-
5– 9	73 548	37 798	35 750	37 798	35 750	-	-	-	-	-	-
10–14	72 734	37 437	35 297	37 437	35 297	-	-	-	-	-	-
15–19	91 115	46 528	44 587	46 474	44 221	53	355	-	-	1	11
20–24	91 865	46 217	45 648	44 596	40 912	1 524	4 415	1	6	96	315
25–29	88 873	45 392	43 481	37 596	31 289	7 150	11 005	11	26	635	1 161
30–34	90 127	46 223	43 904	28 958	22 145	15 681	19 306	21	63	1 563	2 390
35–39	93 322	47 636	45 686	22 266	16 677	22 332	24 501	43	133	2 995	4 375
40–44	96 830	49 309	47 521	18 591	14 087	25 276	25 822	90	282	5 352	7 330
45–49	90 204	45 817	44 387	14 488	10 740	24 017	24 170	148	530	7 164	8 947
50–54	83 430	42 085	41 345	10 711	7 607	23 394	23 593	250	926	7 730	9 219
55–59	83 974	41 710	42 264	8 216	5 701	24 847	25 213	537	1 612	8 110	9 738
60–64	90 204	44 908	45 296	6 377	4 053	28 948	27 857	1 065	2 992	8 518	10 394
65–69	76 917	38 140	38 777	3 979	2 546	25 682	23 053	1 545	4 826	6 934	8 352
70–74	57 251	27 317	29 934	2 236	1 670	18 543	16 056	1 994	6 682	4 544	5 526
75–79	45 666	20 401	25 265	1 572	1 241	13 705	11 092	2 499	9 124	2 625	3 808
80–84	37 355	15 148	22 207	1 133	1 135	9 527	6 846	3 026	11 713	1 462	2 513
85–89	25 515	9 075	16 440	605	965	5 015	2 798	2 800	11 228	655	1 449
90–94	9 816	2 864	6 952	183	431	1 188	449	1 341	5 589	152	483
95–	2 646	540	2 106	27	184	136	46	356	1 764	21	112
0– 6	112 893	58 123	54 770	58 123	54 770	-	-	-	-	-	-
7–17	168 488	86 525	81 963	86 524	81 960	1	3	-	-	-	-
18–24	130 142	65 679	64 463	64 005	59 364	1 576	4 767	1	6	97	326
25–44	369 152	188 560	180 592	107 411	84 198	70 439	80 634	165	504	10 545	15 256
45–64	347 812	174 520	173 292	39 792	28 101	101 206	100 833	2 000	6 060	31 522	38 298
65–79	179 834	85 858	93 976	7 787	5 457	57 930	50 201	6 038	20 632	14 103	17 686
80–	75 332	27 627	47 705	1 948	2 715	15 866	10 139	7 523	30 294	2 290	4 557

## 1.3.10 (forts.)

Riksområde Ålder	Samtliga	därav efter		Civilstånd <sup>1</sup>							
		Kön		Ogifta		Giftna		Änklingar o änkor		Frånskilda	
		Män	Kvinnor	Män	Kvinnor	Män	Kvinnor	Män	Kvinnor	Män	Kvinnor
<b>Västsverige</b>	<b>1 866 283</b>	<b>930 135</b>	<b>936 148</b>	<b>509 418</b>	<b>440 055</b>	<b>325 299</b>	<b>325 707</b>	<b>20 232</b>	<b>73 717</b>	<b>75 186</b>	<b>96 669</b>
0– 4	109 525	56 305	53 220	56 305	53 220	-	-	-	-	-	-
5– 9	100 250	51 615	48 635	51 615	48 635	-	-	-	-	-	-
10–14	100 442	51 599	48 843	51 599	48 843	-	-	-	-	-	-
15–19	129 694	66 536	63 158	66 480	62 848	56	304	-	1	-	5
20–24	122 791	62 903	59 888	61 186	55 460	1 596	4 038	3	13	118	377
25–29	115 969	59 476	56 493	51 230	42 796	7 457	12 210	6	27	783	1 460
30–34	115 847	59 120	56 727	39 202	30 241	18 038	23 488	21	78	1 859	2 920
35–39	125 556	63 757	61 799	32 141	24 257	28 067	32 125	48	176	3 501	5 241
40–44	132 947	67 693	65 254	27 262	20 803	33 614	34 862	100	364	6 717	9 225
45–49	124 418	63 059	61 359	21 310	16 170	32 447	33 031	193	626	9 109	11 532
50–54	117 657	59 345	58 312	16 083	11 666	32 570	33 302	336	1 113	10 356	12 231
55–59	114 242	57 174	57 068	11 853	8 185	34 213	34 570	657	2 098	10 451	12 215
60–64	122 438	61 444	60 994	9 251	5 834	39 531	37 787	1 401	4 028	11 261	13 345
65–69	99 512	49 672	49 840	5 301	3 362	33 509	30 053	2 010	5 927	8 852	10 498
70–74	74 774	35 826	38 948	3 223	2 152	24 450	21 541	2 373	8 255	5 780	7 000
75–79	60 955	27 248	33 707	2 305	1 807	18 489	14 992	3 082	11 906	3 372	5 002
80–84	49 281	20 442	28 839	1 780	1 598	12 807	9 093	3 864	15 055	1 991	3 093
85–89	33 920	12 364	21 556	965	1 343	6 701	3 606	3 870	14 772	828	1 835
90–94	12 745	3 791	8 954	273	619	1 565	645	1 781	7 144	172	546
95–	3 320	766	2 554	54	216	189	60	487	2 134	36	144
0– 6	151 027	77 683	73 344	77 683	73 344	-	-	-	-	-	-
7–17	234 867	120 569	114 298	120 569	114 298	-	-	-	-	-	-
18–24	176 808	90 706	86 102	88 933	81 364	1 652	4 342	3	14	118	382
25–44	490 319	250 046	240 273	149 835	118 097	87 176	102 685	175	645	12 860	18 846
45–64	478 755	241 022	237 733	58 497	41 855	138 761	138 690	2 587	7 865	41 177	49 323
65–79	235 241	112 746	122 495	10 829	7 321	76 448	66 586	7 465	26 088	18 004	22 500
80–	99 266	37 363	61 903	3 072	3 776	21 262	13 404	10 002	39 105	3 027	5 618
<b>Norra Mellansverige</b>	<b>825 931</b>	<b>412 477</b>	<b>413 454</b>	<b>230 090</b>	<b>193 972</b>	<b>135 210</b>	<b>135 165</b>	<b>11 039</b>	<b>39 920</b>	<b>36 138</b>	<b>44 397</b>
0– 4	41 764	21 447	20 317	21 447	20 317	-	-	-	-	-	-
5– 9	41 088	21 164	19 924	21 164	19 924	-	-	-	-	-	-
10–14	43 203	22 081	21 122	22 081	21 122	-	-	-	-	-	-
15–19	58 764	30 307	28 457	30 277	28 329	30	124	-	-	-	4
20–24	49 866	26 275	23 591	25 643	22 217	573	1 238	-	4	59	132
25–29	40 994	21 475	19 519	19 047	15 378	2 206	3 671	2	12	220	458
30–34	41 532	21 336	20 196	15 526	12 064	5 270	7 206	8	27	532	899
35–39	50 058	25 473	24 585	15 004	11 798	9 114	10 601	27	64	1 328	2 122
40–44	55 867	28 577	27 290	14 502	10 922	11 346	12 419	43	166	2 686	3 783
45–49	54 733	27 907	26 826	12 047	8 883	11 880	12 660	83	269	3 897	5 014
50–54	54 692	27 576	27 116	9 551	6 927	13 172	14 274	151	517	4 702	5 398
55–59	56 109	28 605	27 504	7 998	5 570	15 058	15 525	321	922	5 228	5 487
60–64	62 878	31 963	30 915	6 809	4 308	18 747	18 202	728	1 990	5 679	6 415
65–69	51 388	25 738	25 650	3 782	2 189	16 139	14 818	1 007	3 146	4 810	5 497
70–74	39 080	18 614	20 466	2 045	1 312	11 937	10 756	1 343	4 707	3 289	3 691
75–79	32 512	14 664	17 848	1 415	1 005	9 429	7 421	1 785	6 890	2 035	2 532
80–84	26 376	10 874	15 502	1 046	830	6 434	4 370	2 268	8 602	1 126	1 700
85–89	17 378	6 270	11 108	523	596	3 161	1 618	2 151	7 977	435	917
90–94	6 147	1 787	4 360	146	213	637	241	911	3 626	93	280
95–	1 502	344	1 158	37	68	77	21	211	1 001	19	68
0– 6	58 560	30 109	28 451	30 109	28 451	-	-	-	-	-	-
7–17	101 233	51 891	49 342	51 890	49 338	1	4	-	-	-	-
18–24	74 892	39 274	35 618	38 613	34 120	602	1 358	-	4	59	136
25–44	188 451	96 861	91 590	64 079	50 162	27 936	33 897	80	269	4 766	7 262
45–64	228 412	116 051	112 361	36 405	25 688	58 857	60 661	1 283	3 698	19 506	22 314
65–79	122 980	59 016	63 964	7 242	4 506	37 505	32 995	4 135	14 743	10 134	11 720
80–	51 403	19 275	32 128	1 752	1 707	10 309	6 250	5 541	21 206	1 673	2 965



## 1.3.10 (forts.)

Riksområde Ålder	Samtliga	därav efter		Civilstånd <sup>1</sup>							
		Kön		Ogifta		Gifta		Änklingar o änkor		Frånskilda	
		Män	Kvinnor	Män	Kvinnor	Män	Kvinnor	Män	Kvinnor	Män	Kvinnor
<b>Mellersta Norrland</b>	<b>369 708</b>	<b>184 591</b>	<b>185 117</b>	<b>104 997</b>	<b>89 059</b>	<b>59 392</b>	<b>59 378</b>	<b>4 914</b>	<b>18 423</b>	<b>15 288</b>	<b>18 257</b>
0– 4	19 478	9 891	9 587	9 891	9 587	-	-	-	-	-	-
5– 9	19 115	9 670	9 445	9 670	9 445	-	-	-	-	-	-
10–14	18 915	9 727	9 188	9 727	9 188	-	-	-	-	-	-
15–19	25 380	13 122	12 258	13 107	12 219	15	39	-	-	-	-
20–24	21 501	11 192	10 309	11 024	9 816	157	448	-	-	11	45
25–29	18 141	9 510	8 631	8 555	6 965	875	1 519	4	4	76	143
30–34	19 681	10 083	9 598	7 470	5 920	2 388	3 252	-	18	225	408
35–39	22 683	11 455	11 228	6 918	5 557	3 980	4 730	9	41	548	900
40–44	25 169	12 938	12 231	6 624	4 979	5 209	5 638	19	74	1 086	1 540
45–49	23 711	12 063	11 648	5 367	4 218	5 008	5 321	39	108	1 649	2 001
50–54	24 560	12 502	12 058	4 667	3 226	5 733	6 305	56	212	2 046	2 315
55–59	25 147	12 852	12 295	3 785	2 641	6 746	6 891	149	409	2 172	2 354
60–64	27 921	14 278	13 643	3 301	2 086	8 226	8 076	305	897	2 446	2 584
65–69	22 842	11 518	11 324	1 965	1 127	7 069	6 556	476	1 444	2 008	2 197
70–74	17 777	8 649	9 128	1 173	681	5 460	4 774	617	2 167	1 399	1 506
75–79	14 854	6 633	8 221	791	568	4 130	3 303	825	3 243	887	1 107
80–84	11 726	4 811	6 915	564	429	2 740	1 810	1 028	4 009	479	667
85–89	7 672	2 753	4 919	305	269	1 331	616	903	3 679	214	355
90–94	2 770	807	1 963	79	104	290	92	400	1 662	38	105
95–	665	137	528	14	34	35	8	84	456	4	30
0– 6	27 513	13 916	13 597	13 916	13 597	-	-	-	-	-	-
7–17	44 597	22 919	21 678	22 919	21 677	-	1	-	-	-	-
18–24	32 279	16 767	15 512	16 584	14 981	172	486	-	-	11	45
25–44	85 674	43 986	41 688	29 567	23 421	12 452	15 139	32	137	1 935	2 991
45–64	101 339	51 695	49 644	17 120	12 171	25 713	26 593	549	1 626	8 313	9 254
65–79	55 473	26 800	28 673	3 929	2 376	16 659	14 633	1 918	6 854	4 294	4 810
80–	22 833	8 508	14 325	962	836	4 396	2 526	2 415	9 806	735	1 157
<b>Övre Norrland</b>	<b>507 567</b>	<b>256 140</b>	<b>251 427</b>	<b>147 024</b>	<b>121 696</b>	<b>83 926</b>	<b>83 835</b>	<b>6 002</b>	<b>23 296</b>	<b>19 188</b>	<b>22 600</b>
0– 4	26 233	13 609	12 624	13 609	12 624	-	-	-	-	-	-
5– 9	25 395	12 860	12 535	12 860	12 535	-	-	-	-	-	-
10–14	26 226	13 520	12 706	13 520	12 706	-	-	-	-	-	-
15–19	35 957	18 743	17 214	18 730	17 179	13	35	-	-	-	-
20–24	35 601	18 819	16 782	18 552	16 087	254	641	-	1	13	53
25–29	29 617	15 946	13 671	14 453	11 131	1 393	2 331	-	5	100	204
30–34	27 813	14 633	13 180	10 704	8 012	3 621	4 708	5	28	303	432
35–39	30 645	15 702	14 943	9 420	7 242	5 640	6 604	7	38	635	1 059
40–44	33 885	17 404	16 481	8 689	6 543	7 300	7 857	36	86	1 379	1 995
45–49	32 675	16 745	15 930	7 037	5 027	7 491	8 091	48	145	2 169	2 667
50–54	33 895	17 169	16 726	5 706	3 911	8 617	9 348	114	324	2 732	3 143
55–59	33 911	17 458	16 453	4 571	2 973	9 827	9 929	203	578	2 857	2 973
60–64	36 135	18 461	17 674	3 661	2 270	11 379	10 979	374	1 170	3 047	3 255
65–69	29 065	14 566	14 499	2 164	1 209	9 351	8 806	598	1 929	2 453	2 555
70–74	23 794	11 287	12 507	1 376	822	7 503	6 849	743	3 029	1 665	1 807
75–79	19 508	8 833	10 675	949	591	5 773	4 441	1 066	4 370	1 045	1 273
80–84	14 889	6 131	8 758	643	459	3 752	2 389	1 212	5 187	524	723
85–89	8 695	3 223	5 472	283	250	1 677	728	1 049	4 144	214	350
90–94	2 952	876	2 076	83	97	300	91	445	1 797	48	91
95–	676	155	521	14	28	35	8	102	465	4	20
0– 6	36 527	18 834	17 693	18 834	17 693	-	-	-	-	-	-
7–17	61 860	31 849	30 011	31 848	30 011	1	-	-	-	-	-
18–24	51 025	26 868	24 157	26 589	23 427	266	676	-	1	13	53
25–44	121 960	63 685	58 275	43 266	32 928	17 954	21 500	48	157	2 417	3 690
45–64	136 616	69 833	66 783	20 975	14 181	37 314	38 347	739	2 217	10 805	12 038
65–79	72 367	34 686	37 681	4 489	2 622	22 627	20 096	2 407	9 328	5 163	5 635
80–	27 212	10 385	16 827	1 023	834	5 764	3 216	2 808	11 593	790	1 184

1) Gifta inkluderar partnerskap. Änklingar och änkor inkluderar efterlevande partner och frånskilda inkluderar skild partner.

**1.3.11 Folkmängd i landskapen<sup>1</sup> den 31 december 2009 enligt indelningen den 1 januari 2010**  
 1.3.11 Population by provinces Dec. 31, 2009 according to the administrative subdivisions of Jan. 1, 2010

Landsdel Landskap Län	Samtliga	därav efter kön		Landsdel Landskap Län	Samtliga	därav efter kön	
		Män	Kvinnor			Män	Kvinnor
<b>Riket</b>	<b>9 340 682</b>	<b>4 649 014</b>	<b>4 691 668</b>	Västmanland	289 206	144 369	144 837
<b>Götaland</b>	<b>4 488 448</b>	<b>2 236 801</b>	<b>2 251 647</b>	del av Örebro län	46 813	23 523	23 290
Skåne	1 228 815	608 381	620 434	del av Västmanlands län	242 086	120 671	121 415
del av Skåne län	1 228 815	608 381	620 434	del av Dalarnas län	307	175	132
Blekinge	152 591	77 377	75 214	Närke	193 857	95 587	98 270
hela Blekinge län	152 591	77 377	75 214	del av Södermanlands län	66	35	31
Halland	303 895	151 107	152 788	del av Örebro län	192 334	94 796	97 538
del av Skåne län	2 247	1 134	1 113	del av Västmanlands län	1 457	756	701
del av Hallands län	287 668	142 960	144 708	Värmland	311 652	155 404	156 248
del av Västra Götalands län	13 980	7 013	6 967	del av Västra Götalands län	403	208	195
Småland	720 358	360 530	359 828	del av Värmlands län	273 097	136 221	136 876
del av Östergötlands län	2 773	1 453	1 320	del av Örebro län	38 152	18 975	19 177
del av Jönköpings län	318 343	158 730	159 613	Dalarna	276 505	138 243	138 262
hela Kronobergs län	183 162	92 302	90 860	del av Västmanlands län	59	31	28
del av Kalmar län	208 999	104 439	104 560	del av Dalarnas län	276 147	138 045	138 102
del av Hallands län	7 081	3 606	3 475	del av Gävleborgs län	299	167	132
Öland	24 640	12 142	12 498	<b>Norrland</b>	<b>1 154 411</b>	<b>579 124</b>	<b>575 287</b>
del av Kalmar län	24 640	12 142	12 498	Gästrikland	147 912	73 704	74 208
Gotland	57 221	28 330	28 891	del av Uppsala län	1 215	608	607
hela Gotlands län	57 221	28 330	28 891	del av Gävleborgs län	146 697	73 096	73 601
Östergötland	424 333	212 757	211 576	Hälsingland	130 097	65 144	64 953
del av Östergötlands län	424 333	212 757	211 576	del av Gävleborgs län	129 224	64 689	64 535
Västergötland	1 238 845	616 542	622 303	del av Jämtlands län	873	455	418
del av Jönköpings län	17 701	8 914	8 787	Härjedalen	10 028	5 117	4 911
del av Hallands län	2 076	1 087	989	del av Jämtlands län	10 028	5 117	4 911
del av Västra Götalands län	1 217 485	605 710	611 775	Jämtland	112 717	56 193	56 524
del av Örebro län	1 583	831	752	del av Västernorrlands län	186	100	86
Dalsland	50 527	25 693	24 834	del av Jämtlands län	112 531	56 093	56 438
del av Västra Götalands län	50 367	25 609	24 758	Medelpad	123 397	61 534	61 863
del av Värmlands län	160	84	76	del av Västernorrlands län	123 397	61 534	61 863
Bohuslän	287 223	143 942	143 281	Ångermanland	132 689	66 412	66 277
del av Västra Götalands län	287 223	143 942	143 281	del av Västernorrlands län	119 459	59 628	59 831
<b>Svealand</b>	<b>3 697 823</b>	<b>1 833 089</b>	<b>1 864 734</b>	del av Jämtlands län	3 234	1 664	1 570
Södermanland	1 193 583	590 662	602 921	del av Västerbottens län	9 996	5 120	4 876
del av Stockholms län	917 944	453 729	464 215	Västerbotten	210 679	105 484	105 195
del av Södermanlands län	268 987	133 618	135 369	del av Västerbottens län	210 679	105 484	105 195
del av Västmanlands län	6 652	3 315	3 337	Norrbotten	192 542	97 263	95 279
Uppland	1 433 020	708 824	724 196	del av Norrbottens län	192 542	97 263	95 279
del av Stockholms län	1 101 238	544 003	557 235	Lappland	94 350	48 273	46 077
del av Uppsala län	330 683	164 265	166 418	del av Västerbottens län	37 873	19 201	18 672
del av Västmanlands län	1 099	556	543	del av Norrbottens län	56 477	29 072	27 405

1) Befolkningsuppgifter för landskapen är framräknade med hjälp av fastighetskoordinater.



## Kommuner och kommungrupper

### 1.4.1 Folkmängd i riket, län och kommuner efter kön och ålder den 31 december 2009 enligt indelningen den 1 januari 2010

1.4.1 Population in the whole country, counties and municipalities by sex and age on Dec. 31, 2009 according to the administrative subdivisions of Jan. 1, 2010

Län Kommun	Kön	Samtliga	därav efter ålder										
			0–4	5–9	10–14	15–19	20–24	25–29	30–34	35–39	40–44	45–49	50–54
Riket	Sa	9 340 682	548 222	503 934	497 286	638 533	605 453	571 759	580 069	634 498	663 060	621 146	585 136
	Män	4 649 014	281 826	258 574	255 238	328 011	309 505	293 280	296 143	322 241	337 930	315 776	295 746
	Kv	4 691 668	266 396	245 360	242 048	310 522	295 948	278 479	283 926	312 257	325 130	305 370	289 390
Stockholms län	Sa	2 019 182	137 336	118 402	107 012	128 259	123 769	143 505	151 379	161 339	154 474	141 558	122 976
	Män	997 732	70 619	60 679	54 765	65 787	61 920	71 482	76 142	81 648	78 250	71 720	62 387
	Kv	1 021 450	66 717	57 723	52 247	62 472	61 849	72 023	75 237	79 691	76 224	69 838	60 589
Botkyrka	Sa	81 195	5 816	5 329	5 060	6 069	5 402	5 557	5 842	6 189	6 133	5 581	4 911
	Män	40 951	2 968	2 758	2 633	3 070	2 734	2 795	3 001	3 147	3 183	2 909	2 516
	Kv	40 244	2 848	2 571	2 427	2 999	2 668	2 762	2 841	3 042	2 950	2 672	2 395
Danderyd	Sa	31 150	2 082	2 434	2 227	2 274	1 601	1 124	1 176	2 134	2 460	2 317	1 931
	Män	15 011	1 042	1 258	1 162	1 184	826	570	534	994	1 134	1 164	1 004
	Kv	16 139	1 040	1 176	1 065	1 090	775	554	642	1 140	1 326	1 153	927
Ekerö	Sa	25 095	1 847	1 986	1 737	2 106	1 041	671	1 214	2 070	2 256	2 069	1 607
	Män	12 503	959	1 015	913	1 055	573	307	547	993	1 113	1 003	843
	Kv	12 592	888	971	824	1 051	468	364	667	1 077	1 143	1 066	764
Haninge	Sa	76 237	5 228	4 732	4 570	5 758	5 183	4 569	4 987	5 838	6 063	5 303	4 486
	Män	38 254	2 697	2 440	2 295	2 974	2 636	2 372	2 504	2 962	3 103	2 649	2 312
	Kv	37 983	2 531	2 292	2 275	2 784	2 547	2 197	2 483	2 876	2 960	2 654	2 174
Huddinge	Sa	95 798	6 946	6 612	6 043	6 932	6 208	5 733	6 349	7 733	7 896	7 299	6 160
	Män	47 873	3 533	3 377	3 024	3 556	3 210	2 858	3 206	3 811	3 970	3 763	3 173
	Kv	47 925	3 413	3 235	3 019	3 376	2 998	2 875	3 143	3 922	3 926	3 536	2 987
Järfälla	Sa	65 295	4 297	4 099	3 804	4 640	3 770	3 729	4 222	4 885	4 757	4 598	4 011
	Män	32 409	2 235	2 105	1 941	2 425	1 962	1 893	2 086	2 441	2 361	2 334	2 020
	Kv	32 886	2 062	1 994	1 863	2 215	1 808	1 836	2 136	2 444	2 396	2 264	1 991
Lidingö	Sa	43 445	2 920	3 062	2 635	2 868	2 110	1 924	2 168	3 099	3 228	3 094	2 690
	Män	20 887	1 529	1 596	1 319	1 485	1 044	976	998	1 487	1 562	1 497	1 337
	Kv	22 558	1 391	1 466	1 316	1 383	1 066	948	1 170	1 612	1 666	1 597	1 353
Nacka	Sa	88 085	6 825	6 274	5 500	6 033	4 592	4 508	5 503	7 168	7 325	6 559	5 393
	Män	43 394	3 528	3 206	2 828	3 132	2 374	2 222	2 637	3 527	3 580	3 255	2 730
	Kv	44 691	3 297	3 068	2 672	2 901	2 218	2 286	2 866	3 641	3 745	3 304	2 663
Norrtälje	Sa	55 927	2 684	2 812	2 930	4 107	3 200	2 506	2 492	3 111	3 864	3 852	3 580
	Män	27 882	1 366	1 449	1 523	2 058	1 659	1 310	1 257	1 533	1 928	1 992	1 780
	Kv	28 045	1 318	1 363	1 407	2 049	1 541	1 196	1 235	1 578	1 936	1 860	1 800
Nykvarn	Sa	9 227	690	720	644	719	354	314	556	807	824	709	515
	Män	4 692	364	388	321	370	206	152	271	361	411	387	273
	Kv	4 535	326	332	323	349	148	162	285	446	413	322	242
Nynäshamn	Sa	25 781	1 443	1 457	1 472	2 000	1 409	1 134	1 274	1 799	1 990	1 816	1 649
	Män	12 994	758	732	761	1 037	738	616	603	887	1 022	932	845
	Kv	12 787	685	725	711	963	671	518	671	912	968	884	804
Salem	Sa	15 313	1 117	1 184	1 091	1 307	797	574	846	1 277	1 395	997	756
	Män	7 542	547	606	536	674	422	283	387	623	701	522	375
	Kv	7 771	570	578	555	633	375	291	459	654	694	475	381
Sigtuna	Sa	39 219	2 584	2 405	2 361	3 048	2 550	2 432	2 396	2 824	3 223	2 896	2 402
	Män	19 586	1 351	1 218	1 212	1 595	1 278	1 255	1 234	1 399	1 600	1 491	1 200
	Kv	19 633	1 233	1 187	1 149	1 453	1 272	1 177	1 162	1 425	1 623	1 405	1 202
Sollentuna	Sa	63 347	4 682	4 732	4 065	4 580	3 418	3 019	3 413	5 073	5 402	4 851	3 941
	Män	31 517	2 406	2 496	2 087	2 404	1 768	1 569	1 598	2 451	2 693	2 476	2 014
	Kv	31 830	2 276	2 236	1 978	2 176	1 650	1 450	1 815	2 622	2 709	2 375	1 927
Solna	Sa	66 909	4 434	2 534	2 142	2 645	4 688	7 686	7 208	5 463	4 438	3 850	3 634
	Män	32 931	2 249	1 278	1 068	1 383	2 285	3 943	3 864	2 921	2 303	1 916	1 828
	Kv	33 978	2 185	1 256	1 074	1 262	2 403	3 743	3 344	2 542	2 135	1 934	1 806
Stockholm	Sa	829 417	55 738	40 809	36 043	43 536	54 242	76 824	76 800	69 898	59 602	55 935	50 619
	Män	405 727	28 689	20 743	18 418	22 088	26 155	37 508	39 134	36 251	30 573	28 219	25 396
	Kv	423 690	27 049	20 066	17 625	21 448	28 087	39 316	37 666	33 647	29 029	27 716	25 223
Sundbyberg	Sa	37 722	2 624	1 751	1 489	1 913	2 625	3 684	3 805	3 216	2 772	2 491	2 298
	Män	18 736	1 335	895	772	971	1 261	1 805	1 937	1 724	1 494	1 255	1 198
	Kv	18 986	1 289	856	717	942	1 364	1 879	1 868	1 492	1 278	1 236	1 100

därav efter ålder														
55-59	60-64	65-69	70-74	75-79	80-84	85-89	90-94	95-	0-6	7-17	18-24	25-44	45-64	65-
575 354	625 455	513 757	378 574	304 061	246 209	168 195	63 451	16 530	757 716	1 163 377	872 335	2 449 386	2 407 091	1 690 777
288 996	312 140	255 340	180 700	135 418	100 039	60 035	18 563	3 513	389 280	597 067	446 807	1 249 594	1 212 658	753 608
286 358	313 315	258 417	197 874	168 643	146 170	108 160	44 888	13 017	368 436	566 310	425 528	1 199 792	1 194 433	937 169
112 516	119 944	97 074	65 089	49 470	40 271	29 527	11 871	3 411	187 909	250 988	175 881	610 697	496 994	296 713
56 124	58 088	47 269	30 392	21 257	15 494	9 930	3 181	598	96 583	128 686	88 501	307 522	248 319	128 121
56 392	61 856	49 805	34 697	28 213	24 777	19 597	8 690	2 813	91 326	122 302	87 380	303 175	248 675	168 592
4 426	4 780	3 796	2 530	1 728	1 124	629	232	61	8 076	11 786	7 814	23 721	19 698	10 100
2 251	2 344	1 862	1 235	767	482	217	63	16	4 126	6 081	3 956	12 126	10 020	4 642
2 175	2 436	1 934	1 295	961	642	412	169	45	3 950	5 705	3 858	11 595	9 678	5 458
1 607	1 866	1 717	1 197	980	863	718	339	103	3 107	5 037	2 474	6 894	7 721	5 917
767	887	828	529	427	346	246	90	19	1 542	2 628	1 302	3 232	3 822	2 485
840	979	889	668	553	517	472	249	84	1 565	2 409	1 172	3 662	3 899	3 432
1 343	1 591	1 366	902	553	367	229	109	31	2 683	4 187	1 847	6 211	6 610	3 557
697	792	676	464	277	169	81	19	7	1 400	2 138	977	2 960	3 335	1 693
646	799	690	438	276	198	148	90	24	1 283	2 049	870	3 251	3 275	1 864
4 226	4 978	4 141	2 535	1 678	1 055	649	205	53	7 220	10 681	7 570	21 457	18 993	10 316
2 088	2 431	2 039	1 263	808	394	209	65	13	3 750	5 435	3 857	10 941	9 480	4 791
2 138	2 547	2 102	1 272	870	661	440	140	40	3 470	5 246	3 713	10 516	9 513	5 525
4 984	5 248	4 054	2 853	2 040	1 438	877	305	88	9 735	13 968	9 038	27 711	23 691	11 655
2 565	2 564	1 989	1 381	881	595	321	81	15	4 934	7 113	4 653	13 845	12 065	5 263
2 419	2 684	2 065	1 472	1 159	843	556	224	73	4 801	6 855	4 385	13 866	11 626	6 392
3 614	4 187	3 630	2 621	1 930	1 364	807	279	51	6 032	8 927	5 651	17 593	16 410	10 682
1 777	1 989	1 750	1 225	876	570	315	95	9	3 128	4 584	2 956	8 781	8 120	4 840
1 837	2 198	1 880	1 396	1 054	794	492	184	42	2 904	4 343	2 695	8 812	8 290	5 842
2 583	2 802	2 372	1 686	1 364	1 247	1 004	476	113	4 227	6 129	3 239	10 419	11 169	8 262
1 251	1 349	1 132	753	573	494	349	134	22	2 219	3 119	1 635	5 023	5 434	3 457
1 332	1 453	1 240	933	791	753	655	342	91	2 008	3 010	1 604	5 396	5 735	4 805
4 831	5 327	4 199	2 748	2 063	1 573	1 090	455	119	9 519	12 700	7 005	24 504	22 110	12 247
2 411	2 524	2 057	1 289	938	616	396	127	17	4 904	6 507	3 657	11 966	10 920	5 440
2 420	2 803	2 142	1 459	1 125	957	694	328	102	4 615	6 193	3 348	12 538	11 190	6 807
3 654	4 629	4 147	2 872	2 148	1 733	1 103	402	101	3 778	7 044	4 911	11 973	15 715	12 506
1 802	2 330	2 171	1 415	1 021	745	409	114	20	1 929	3 587	2 539	6 028	7 904	5 895
1 852	2 299	1 976	1 457	1 127	988	694	288	81	1 849	3 457	2 372	5 945	7 811	6 611
482	646	556	311	192	107	51	22	8	975	1 520	632	2 501	2 352	1 247
244	327	278	163	91	53	20	11	1	521	784	344	1 195	1 231	617
238	319	278	148	101	54	31	11	7	454	736	288	1 306	1 121	630
1 609	2 005	1 655	1 140	789	536	415	155	34	2 048	3 462	2 271	6 197	7 079	4 724
847	984	824	592	362	250	157	38	9	1 072	1 758	1 196	3 128	3 608	2 232
762	1 021	831	548	427	286	258	117	25	976	1 704	1 075	3 069	3 471	2 492
757	936	874	594	373	224	155	46	13	1 587	2 590	1 319	4 092	3 446	2 279
363	451	406	291	179	102	57	10	7	779	1 309	697	1 994	1 711	1 052
394	485	468	303	194	122	98	36	6	808	1 281	622	2 098	1 735	1 227
2 181	2 243	1 996	1 487	988	656	386	128	33	3 600	5 557	3 791	10 875	9 722	5 674
1 110	1 096	959	685	458	267	133	39	6	1 877	2 868	1 909	5 488	4 897	2 547
1 071	1 147	1 037	802	530	389	253	89	27	1 723	2 689	1 882	5 387	4 825	3 127
3 412	3 554	3 137	2 080	1 563	1 229	817	280	99	6 743	9 579	5 155	16 907	15 758	9 205
1 741	1 720	1 504	1 021	661	520	297	72	19	3 502	5 012	2 647	8 311	7 951	4 094
1 671	1 834	1 633	1 059	902	709	520	208	80	3 241	4 567	2 508	8 596	7 807	5 111
3 649	3 821	3 190	2 162	1 730	1 679	1 316	516	124	5 568	5 027	5 848	24 795	14 954	10 717
1 736	1 785	1 501	966	726	585	425	146	23	2 836	2 547	2 880	13 031	7 265	4 372
1 913	2 036	1 689	1 196	1 004	1 094	891	370	101	2 732	2 480	2 968	11 764	7 689	6 345
46 837	45 477	34 602	22 966	19 179	17 775	14 400	6 212	1 923	73 437	84 642	72 289	283 124	198 868	117 057
23 383	22 039	16 584	10 235	7 577	6 311	4 568	1 560	296	37 691	43 242	35 160	143 466	99 037	47 131
23 454	23 438	18 018	12 731	11 602	11 464	9 832	4 652	1 627	35 746	41 400	37 129	139 658	99 831	69 926
2 040	2 000	1 553	994	814	714	629	238	72	3 407	3 534	3 461	13 477	8 829	5 014
1 021	974	775	457	337	265	181	67	12	1 739	1 837	1 658	6 960	4 448	2 094
1 019	1 026	778	537	477	449	448	171	60	1 668	1 697	1 803	6 517	4 381	2 920





## 1.4.1 (forts.)

Län Kommun	Kön	Samtliga	därav efter ålder										
			0–4	5–9	10–14	15–19	20–24	25–29	30–34	35–39	40–44	45–49	50–54
Gnesta	Sa	10 318	587	618	589	811	483	424	560	673	742	666	652
	Män	5 129	302	295	305	421	243	225	275	339	360	358	305
	Kv	5 189	285	323	284	390	240	199	285	334	382	308	347
Katrineholm	Sa	32 303	1 716	1 718	1 818	2 475	1 956	1 597	1 541	1 947	2 153	2 106	2 081
	Män	15 969	881	909	937	1 255	1 065	849	795	929	1 095	1 050	1 017
	Kv	16 334	835	809	881	1 220	891	748	746	1 018	1 058	1 056	1 064
Nyköping	Sa	51 209	2 856	2 735	2 714	3 424	2 922	2 628	2 725	3 110	3 401	3 379	3 268
	Män	25 180	1 482	1 386	1 387	1 763	1 520	1 268	1 352	1 521	1 751	1 667	1 638
	Kv	26 029	1 374	1 349	1 327	1 661	1 402	1 360	1 373	1 589	1 650	1 712	1 630
Oxelösund	Sa	11 126	544	451	542	711	551	502	528	573	721	712	746
	Män	5 645	273	239	276	388	325	259	272	282	387	389	369
	Kv	5 481	271	212	266	323	226	243	256	291	334	323	377
Strängnäs	Sa	32 024	1 987	1 914	1 827	2 330	1 620	1 374	1 697	2 177	2 410	2 111	2 080
	Män	15 911	1 003	995	908	1 212	865	693	850	1 092	1 242	1 080	990
	Kv	16 113	984	919	919	1 118	755	681	847	1 085	1 168	1 031	1 090
Trosa	Sa	11 446	636	730	686	883	516	427	542	805	864	724	697
	Män	5 694	312	370	358	434	279	211	296	396	427	348	346
	Kv	5 752	324	360	328	449	237	216	246	409	437	376	351
Vingåker	Sa	8 911	415	504	513	712	391	324	389	541	605	600	596
	Män	4 519	228	257	272	368	211	165	193	264	318	307	322
	Kv	4 392	187	247	241	344	180	159	196	277	287	293	274
<b>Östergötlands län</b>	<b>Sa</b>	<b>427 106</b>	<b>23 997</b>	<b>22 465</b>	<b>23 074</b>	<b>30 457</b>	<b>31 084</b>	<b>26 010</b>	<b>25 150</b>	<b>27 789</b>	<b>29 482</b>	<b>27 383</b>	<b>26 277</b>
	<b>Män</b>	<b>214 210</b>	<b>12 282</b>	<b>11 538</b>	<b>11 838</b>	<b>15 707</b>	<b>16 563</b>	<b>13 869</b>	<b>12 905</b>	<b>14 279</b>	<b>15 074</b>	<b>14 116</b>	<b>13 357</b>
	<b>Kv</b>	<b>212 896</b>	<b>11 715</b>	<b>10 927</b>	<b>11 236</b>	<b>14 750</b>	<b>14 521</b>	<b>12 141</b>	<b>12 245</b>	<b>13 510</b>	<b>14 408</b>	<b>13 267</b>	<b>12 920</b>
Boxholm	Sa	5 248	236	253	308	413	243	216	234	302	371	337	366
	Män	2 678	122	127	147	213	130	116	130	146	202	170	199
	Kv	2 570	114	126	161	200	113	100	104	156	169	167	167
Finspång	Sa	20 733	1 040	1 046	1 086	1 456	1 092	872	986	1 308	1 475	1 338	1 343
	Män	10 487	550	530	567	731	588	456	500	658	774	729	672
	Kv	10 246	490	516	519	725	504	416	486	650	701	609	671
Kinda	Sa	9 811	510	540	554	755	486	350	436	575	668	637	628
	Män	4 944	258	251	290	385	278	192	204	291	343	321	337
	Kv	4 867	252	289	264	370	208	158	232	284	325	316	291
Linköping	Sa	144 690	8 485	7 586	7 522	9 963	13 966	11 404	9 596	9 619	9 707	8 946	8 331
	Män	73 230	4 333	3 940	3 846	5 155	7 547	6 194	5 026	5 011	5 067	4 599	4 253
	Kv	71 460	4 152	3 646	3 676	4 808	6 419	5 210	4 570	4 608	4 640	4 347	4 078
Mjölby	Sa	25 770	1 507	1 353	1 417	1 965	1 440	1 179	1 492	1 710	1 883	1 670	1 638
	Män	12 870	738	711	760	982	774	600	742	910	975	848	833
	Kv	12 900	769	642	657	983	666	579	750	800	908	822	805
Motala	Sa	41 843	2 165	2 239	2 293	3 102	2 302	1 986	2 146	2 691	3 059	2 834	2 806
	Män	20 936	1 142	1 138	1 225	1 615	1 238	1 020	1 072	1 408	1 543	1 475	1 423
	Kv	20 907	1 023	1 101	1 068	1 487	1 064	966	1 074	1 283	1 516	1 359	1 383
Norrköping	Sa	129 254	7 731	6 895	6 995	9 092	9 309	8 260	8 053	8 590	8 973	8 373	7 893
	Män	64 148	3 930	3 520	3 552	4 667	4 779	4 350	4 127	4 376	4 483	4 312	3 992
	Kv	65 106	3 801	3 375	3 443	4 425	4 530	3 910	3 926	4 214	4 490	4 061	3 901
Söderköping	Sa	14 042	718	794	849	1 061	619	500	696	890	1 030	932	930
	Män	7 047	388	418	449	558	339	264	340	440	516	449	446
	Kv	6 995	330	376	400	503	280	236	356	450	514	483	484
Vadstena	Sa	7 420	277	355	387	537	341	229	309	420	461	521	490
	Män	3 628	147	182	195	293	179	134	149	204	215	271	248
	Kv	3 792	130	173	192	244	162	95	160	216	246	250	242
Valdemarsvik	Sa	7 811	328	346	403	569	328	270	301	415	495	498	524
	Män	3 900	164	171	200	290	185	137	153	200	256	249	262
	Kv	3 911	164	175	203	279	143	133	148	215	239	249	262
Ydre	Sa	3 672	177	167	207	261	183	139	144	206	208	227	260
	Män	1 917	96	92	119	135	94	94	67	110	115	116	131
	Kv	1 755	81	75	88	126	89	45	77	96	93	111	129
Åtvidaberg	Sa	11 498	582	622	732	864	513	425	505	776	783	758	709
	Män	5 789	288	318	345	462	282	225	253	397	399	408	373
	Kv	5 709	294	304	387	402	231	200	252	379	384	350	336
Ödeshög	Sa	5 314	241	269	321	419	262	180	252	287	369	312	359
	Män	2 636	126	140	143	221	150	87	142	128	186	169	188
	Kv	2 678	115	129	178	198	112	93	110	159	183	143	171



därav efter ålder														
55–59	60–64	65–69	70–74	75–79	80–84	85–89	90–94	95–	0–6	7–17	18–24	25–44	45–64	65–
737	832	689	446	317	241	167	72	12	848	1 429	811	2 399	2 887	1 944
366	429	363	224	151	97	48	21	2	417	724	425	1 199	1 458	906
371	403	326	222	166	144	119	51	10	431	705	386	1 200	1 429	1 038
2 161	2 344	1 904	1 396	1 265	1 059	737	256	73	2 398	4 258	3 027	7 238	8 692	6 690
1 086	1 148	947	663	587	412	258	68	18	1 264	2 159	1 624	3 668	4 301	2 953
1 075	1 196	957	733	678	647	479	188	55	1 134	2 099	1 403	3 570	4 391	3 737
3 319	3 759	3 317	2 526	2 059	1 519	1 067	386	95	4 005	6 310	4 336	11 864	13 725	10 969
1 602	1 898	1 631	1 244	927	636	394	97	16	2 050	3 216	2 272	5 892	6 805	4 945
1 717	1 861	1 686	1 282	1 132	883	673	289	79	1 955	3 094	2 064	5 972	6 920	6 024
777	981	898	672	549	380	204	66	18	738	1 210	851	2 324	3 216	2 787
417	469	460	333	258	159	68	19	3	373	644	484	1 200	1 644	1 300
360	512	438	339	291	221	136	47	15	365	566	367	1 124	1 572	1 487
2 042	2 449	2 032	1 388	1 056	728	549	190	63	2 782	4 344	2 552	7 658	8 682	6 006
1 012	1 244	988	710	463	289	204	57	14	1 428	2 224	1 331	3 877	4 326	2 725
1 030	1 205	1 044	678	593	439	345	133	49	1 354	2 120	1 221	3 781	4 356	3 281
808	1 015	828	465	313	230	201	60	16	922	1 683	846	2 638	3 244	2 113
378	521	430	237	158	107	64	18	4	469	830	454	1 330	1 593	1 018
430	494	398	228	155	123	137	42	12	453	853	392	1 308	1 651	1 095
645	750	629	440	327	277	176	62	15	620	1 233	682	1 859	2 591	1 926
329	384	319	229	147	122	63	20	1	341	630	365	940	1 342	901
316	366	310	211	180	155	113	42	14	279	603	317	919	1 249	1 025
<b>26 186</b>	<b>28 600</b>	<b>23 793</b>	<b>17 640</b>	<b>14 154</b>	<b>11 762</b>	<b>8 074</b>	<b>3 011</b>	<b>718</b>	<b>33 239</b>	<b>53 894</b>	<b>43 944</b>	<b>108 431</b>	<b>108 446</b>	<b>79 152</b>
<b>13 138</b>	<b>14 223</b>	<b>11 834</b>	<b>8 428</b>	<b>6 313</b>	<b>4 791</b>	<b>2 851</b>	<b>928</b>	<b>176</b>	<b>17 012</b>	<b>27 649</b>	<b>23 267</b>	<b>56 127</b>	<b>54 834</b>	<b>35 321</b>
<b>13 048</b>	<b>14 377</b>	<b>11 959</b>	<b>9 212</b>	<b>7 841</b>	<b>6 971</b>	<b>5 223</b>	<b>2 083</b>	<b>542</b>	<b>16 227</b>	<b>26 245</b>	<b>20 677</b>	<b>52 304</b>	<b>53 612</b>	<b>43 831</b>
402	426	370	232	200	166	112	49	12	327	710	416	1 123	1 531	1 141
209	224	179	125	93	79	48	16	3	166	354	219	594	802	543
193	202	191	107	107	87	64	33	9	161	356	197	529	729	598
1 412	1 626	1 442	1 018	866	680	454	159	34	1 438	2 636	1 646	4 641	5 719	4 653
721	823	735	505	412	300	169	58	9	750	1 348	868	2 388	2 945	2 188
691	803	707	513	454	380	285	101	25	688	1 288	778	2 253	2 774	2 465
710	728	705	489	410	336	188	93	13	747	1 304	794	2 029	2 703	2 234
364	372	359	244	199	156	68	29	3	367	670	425	1 030	1 394	1 058
346	356	346	245	211	180	120	64	10	380	634	369	999	1 309	1 176
7 845	8 123	6 743	5 250	4 268	3 602	2 557	949	228	11 653	17 562	18 307	40 326	33 245	23 597
3 929	3 995	3 249	2 461	1 909	1 468	909	280	59	5 985	9 036	9 800	21 298	16 776	10 335
3 916	4 128	3 494	2 789	2 359	2 134	1 648	669	169	5 668	8 526	8 507	19 028	16 469	13 262
1 569	1 839	1 588	1 091	907	753	530	197	42	2 072	3 383	2 227	6 264	6 716	5 108
797	924	781	529	405	291	201	56	13	1 031	1 734	1 200	3 227	3 402	2 276
772	915	807	562	502	462	329	141	29	1 041	1 649	1 027	3 037	3 314	2 832
2 869	2 992	2 483	1 942	1 484	1 180	877	320	73	3 073	5 419	3 609	9 882	11 501	8 359
1 405	1 532	1 251	906	651	477	288	108	19	1 592	2 835	1 931	5 043	5 835	3 700
1 464	1 460	1 232	1 036	833	703	589	212	54	1 481	2 584	1 678	4 839	5 666	4 659
7 687	8 651	6 868	5 053	4 080	3 413	2 311	828	199	10 589	16 235	13 198	33 876	32 604	22 752
3 858	4 226	3 408	2 347	1 799	1 322	798	256	46	5 392	8 278	6 778	17 336	16 388	9 976
3 829	4 425	3 460	2 706	2 281	2 091	1 513	572	153	5 197	7 957	6 420	16 540	16 216	12 776
1 087	1 124	979	653	443	382	243	86	26	1 028	1 989	1 024	3 116	4 073	2 812
533	572	508	345	192	173	85	28	4	543	1 054	555	1 560	2 000	1 335
554	552	471	308	251	209	158	58	22	485	935	469	1 556	2 073	1 477
503	651	560	431	351	275	222	78	22	429	922	546	1 419	2 165	1 939
256	320	262	213	138	122	78	20	2	224	477	295	702	1 095	835
247	331	298	218	213	153	144	58	20	205	445	251	717	1 070	1 104
635	785	652	424	321	259	165	75	18	463	941	570	1 481	2 442	1 914
327	387	358	221	158	97	63	18	4	231	473	306	746	1 225	919
308	398	294	203	163	162	102	57	14	232	468	264	735	1 217	995
275	325	262	204	161	143	75	36	12	242	466	287	697	1 087	893
144	173	134	110	74	66	29	15	3	140	239	157	386	564	431
131	152	128	94	87	77	46	21	9	102	227	130	311	523	462
788	889	774	585	464	377	225	98	29	821	1 616	876	2 489	3 144	2 552
400	428	430	293	205	163	80	31	9	403	807	485	1 274	1 609	1 211
388	461	344	292	259	214	145	67	20	418	809	391	1 215	1 535	1 341
404	441	367	268	199	196	115	43	10	357	711	444	1 088	1 516	1 198
195	247	180	129	78	77	35	13	2	188	344	248	543	799	514
209	194	187	139	121	119	80	30	8	169	367	196	545	717	684

## 1.4.1 (forts.)

Län Kommun	Kön	Samtliga	därav efter ålder										
			0–4	5–9	10–14	15–19	20–24	25–29	30–34	35–39	40–44	45–49	50–54
<b>Jönköpings län</b>	<b>Sa</b>	<b>336 044</b>	<b>19 237</b>	<b>18 779</b>	<b>19 098</b>	<b>24 997</b>	<b>22 298</b>	<b>18 258</b>	<b>18 722</b>	<b>21 502</b>	<b>23 636</b>	<b>21 735</b>	<b>20 782</b>
	<b>Män</b>	<b>167 644</b>	<b>9 910</b>	<b>9 635</b>	<b>9 800</b>	<b>12 759</b>	<b>11 589</b>	<b>9 503</b>	<b>9 547</b>	<b>10 942</b>	<b>12 187</b>	<b>11 180</b>	<b>10 631</b>
	<b>Kv</b>	<b>168 400</b>	<b>9 327</b>	<b>9 144</b>	<b>9 298</b>	<b>12 238</b>	<b>10 709</b>	<b>8 755</b>	<b>9 175</b>	<b>10 560</b>	<b>11 449</b>	<b>10 555</b>	<b>10 151</b>
Aneby	Sa	6 446	323	294	364	576	390	261	296	341	460	449	479
	Män	3 305	165	152	201	302	222	135	153	175	237	233	238
	Kv	3 141	158	142	163	274	168	126	143	166	223	216	241
Eksjö	Sa	16 353	775	877	812	1 185	903	751	765	902	1 110	1 008	1 134
	Män	8 134	395	444	438	636	492	408	388	462	577	481	578
	Kv	8 219	380	433	374	549	411	343	377	440	533	527	556
Gislaved	Sa	29 212	1 660	1 707	1 803	2 375	1 711	1 343	1 519	2 004	2 200	2 142	1 881
	Män	14 745	834	866	892	1 221	912	709	775	1 016	1 164	1 091	1 015
	Kv	14 467	826	841	911	1 154	799	634	744	988	1 036	1 051	866
Gnosjö	Sa	9 536	506	567	633	777	538	463	517	656	711	645	625
	Män	4 875	259	299	325	403	308	250	257	328	375	349	314
	Kv	4 661	247	268	308	374	230	213	260	328	336	296	311
Habo	Sa	10 674	850	763	700	792	511	478	716	827	791	696	637
	Män	5 386	437	412	355	399	270	230	343	416	421	350	323
	Kv	5 288	413	351	345	393	241	248	373	411	370	346	314
Jönköping	Sa	126 331	7 619	6 776	6 808	8 965	10 281	8 483	7 988	8 112	8 704	7 799	7 230
	Män	62 244	3 926	3 430	3 471	4 530	5 112	4 382	4 120	4 143	4 459	3 993	3 634
	Kv	64 087	3 693	3 346	3 337	4 435	5 169	4 101	3 868	3 969	4 245	3 806	3 596
Mullsjö	Sa	7 027	437	401	432	551	382	299	381	431	490	393	453
	Män	3 528	199	206	237	278	218	145	195	217	253	211	217
	Kv	3 499	238	195	195	273	164	154	186	214	237	182	236
Nässjö	Sa	29 489	1 567	1 633	1 647	2 257	1 801	1 414	1 453	1 871	2 052	1 934	1 874
	Män	14 763	802	874	852	1 139	956	726	736	962	1 038	1 007	974
	Kv	14 726	765	759	795	1 118	845	688	717	909	1 014	927	900
Sävsjö	Sa	10 871	569	604	672	846	619	504	512	645	689	741	644
	Män	5 516	315	298	356	436	332	267	258	330	354	367	351
	Kv	5 355	254	306	316	410	287	237	254	315	335	374	293
Tranås	Sa	18 043	960	1 033	1 017	1 264	1 124	828	871	1 126	1 260	1 069	1 073
	Män	8 969	509	526	525	652	586	435	441	571	655	575	509
	Kv	9 074	451	507	492	612	538	393	430	555	605	494	564
Vaggeryd	Sa	12 959	798	803	771	953	766	600	722	919	881	862	855
	Män	6 498	411	397	389	474	396	316	355	478	449	465	446
	Kv	6 461	387	406	382	479	370	284	367	441	432	397	409
Vetlanda	Sa	26 350	1 371	1 412	1 551	2 025	1 422	1 194	1 279	1 579	1 861	1 718	1 637
	Män	13 360	711	734	810	1 058	792	647	668	786	969	893	839
	Kv	12 990	660	678	741	967	630	547	611	793	892	825	798
Värnamo	Sa	32 753	1 802	1 909	1 888	2 431	1 850	1 640	1 703	2 089	2 427	2 279	2 260
	Män	16 321	947	997	949	1 231	993	853	858	1 058	1 236	1 165	1 193
	Kv	16 432	855	912	939	1 200	857	787	845	1 031	1 191	1 114	1 067
<b>Kronobergs län</b>	<b>Sa</b>	<b>183 162</b>	<b>10 310</b>	<b>9 775</b>	<b>9 967</b>	<b>12 937</b>	<b>12 342</b>	<b>10 678</b>	<b>10 599</b>	<b>11 206</b>	<b>12 576</b>	<b>11 468</b>	<b>11 295</b>
	<b>Män</b>	<b>92 302</b>	<b>5 301</b>	<b>4 984</b>	<b>5 134</b>	<b>6 809</b>	<b>6 342</b>	<b>5 670</b>	<b>5 595</b>	<b>5 761</b>	<b>6 481</b>	<b>5 845</b>	<b>5 722</b>
	<b>Kv</b>	<b>90 860</b>	<b>5 009</b>	<b>4 791</b>	<b>4 833</b>	<b>6 128</b>	<b>6 000</b>	<b>5 008</b>	<b>5 004</b>	<b>5 445</b>	<b>6 095</b>	<b>5 623</b>	<b>5 573</b>
Alvesta	Sa	18 757	1 073	1 033	1 012	1 397	987	936	1 069	1 059	1 221	1 196	1 261
	Män	9 546	521	548	521	729	526	493	564	533	621	620	628
	Kv	9 211	552	485	491	668	461	443	505	526	600	576	633
Lessebo	Sa	8 165	437	458	502	639	392	361	389	511	536	530	521
	Män	4 149	230	223	280	343	206	194	212	267	258	282	263
	Kv	4 016	207	235	222	296	186	167	177	244	278	248	258
Ljungby	Sa	27 410	1 450	1 408	1 484	2 039	1 606	1 358	1 486	1 694	1 954	1 843	1 790
	Män	13 830	715	698	764	1 072	865	734	786	875	1 024	928	925
	Kv	13 580	735	710	720	967	741	624	700	819	930	915	865
Markaryd	Sa	9 559	475	491	486	669	522	444	470	532	660	611	575
	Män	4 801	262	231	225	343	278	246	248	266	350	316	297
	Kv	4 758	213	260	261	326	244	198	222	266	310	295	278
Tingsryd	Sa	12 358	529	557	627	904	608	486	518	649	794	791	833
	Män	6 265	283	271	321	492	314	271	284	335	397	407	426
	Kv	6 093	246	286	306	412	294	215	234	314	397	384	407
Uppvidinge	Sa	9 320	427	498	565	650	508	404	464	573	644	600	572
	Män	4 796	217	258	301	350	283	214	247	290	347	312	302
	Kv	4 524	210	240	264	300	225	190	217	283	297	288	270

därav efter ålder														
55–59	60–64	65–69	70–74	75–79	80–84	85–89	90–94	95–	0–6	7–17	18–24	25–44	45–64	65–
<b>20 529</b>	<b>22 387</b>	<b>18 248</b>	<b>14 000</b>	<b>11 845</b>	<b>9 833</b>	<b>6 826</b>	<b>2 676</b>	<b>656</b>	<b>26 974</b>	<b>44 611</b>	<b>32 824</b>	<b>82 118</b>	<b>85 433</b>	<b>64 084</b>
<b>10 370</b>	<b>11 289</b>	<b>9 058</b>	<b>6 554</b>	<b>5 216</b>	<b>3 946</b>	<b>2 505</b>	<b>868</b>	<b>155</b>	<b>13 886</b>	<b>22 820</b>	<b>16 987</b>	<b>42 179</b>	<b>43 470</b>	<b>28 302</b>
<b>10 159</b>	<b>11 098</b>	<b>9 190</b>	<b>7 446</b>	<b>6 629</b>	<b>5 887</b>	<b>4 321</b>	<b>1 808</b>	<b>501</b>	<b>13 088</b>	<b>21 791</b>	<b>15 837</b>	<b>39 939</b>	<b>41 963</b>	<b>35 782</b>
451	478	402	269	218	172	150	53	20	437	884	626	1 358	1 857	1 284
243	257	201	133	104	78	52	15	9	228	470	344	700	971	592
208	221	201	136	114	94	98	38	11	209	414	282	658	886	692
1 241	1 208	973	801	675	622	424	155	32	1 122	2 010	1 420	3 528	4 591	3 682
609	622	465	368	302	246	167	50	6	562	1 066	777	1 835	2 290	1 604
632	586	508	433	373	376	257	105	26	560	944	643	1 693	2 301	2 078
1 778	1 864	1 513	1 155	976	769	532	223	57	2 348	4 245	2 663	7 066	7 665	5 225
929	967	768	557	429	317	207	67	9	1 190	2 132	1 403	3 664	4 002	2 354
849	897	745	598	547	452	325	156	48	1 158	2 113	1 260	3 402	3 663	2 871
630	697	461	346	291	254	157	51	11	751	1 418	852	2 347	2 597	1 571
324	371	234	173	124	99	60	20	3	395	734	465	1 210	1 358	713
306	326	227	173	167	155	97	31	8	356	684	387	1 137	1 239	858
629	701	560	384	270	195	119	45	10	1 199	1 565	852	2 812	2 663	1 583
324	365	287	183	123	83	51	11	3	639	787	447	1 410	1 362	741
305	336	273	201	147	112	68	34	7	560	778	405	1 402	1 301	842
7 050	7 918	6 465	4 959	4 222	3 385	2 355	984	228	10 454	15 755	14 240	33 287	29 997	22 598
3 485	3 871	3 130	2 247	1 820	1 338	805	306	42	5 350	7 996	7 123	17 104	14 983	9 688
3 565	4 047	3 335	2 712	2 402	2 047	1 550	678	186	5 104	7 759	7 117	16 183	15 014	12 910
473	620	465	241	214	176	134	46	8	605	1 003	595	1 601	1 939	1 284
239	293	260	121	102	70	52	13	2	282	529	327	810	960	620
234	327	205	120	112	106	82	33	6	323	474	268	791	979	664
1 884	2 031	1 657	1 208	1 113	1 020	731	279	63	2 213	3 980	2 712	6 790	7 723	6 071
979	1 018	856	581	463	398	281	103	18	1 169	2 047	1 407	3 462	3 978	2 700
905	1 013	801	627	650	622	450	176	45	1 044	1 933	1 305	3 328	3 745	3 371
701	801	597	515	464	358	264	93	33	819	1 533	958	2 350	2 887	2 324
363	430	301	244	214	144	113	31	12	435	777	525	1 209	1 511	1 059
338	371	296	271	250	214	151	62	21	384	756	433	1 141	1 376	1 265
1 069	1 276	1 083	945	744	677	422	164	38	1 376	2 362	1 660	4 085	4 487	4 073
535	647	536	439	335	279	150	57	7	713	1 226	859	2 102	2 266	1 803
534	629	547	506	409	398	272	107	31	663	1 136	801	1 983	2 221	2 270
793	857	712	494	423	353	283	95	19	1 148	1 790	1 153	3 122	3 367	2 379
399	457	352	237	188	147	105	29	8	577	903	587	1 598	1 767	1 066
394	400	360	257	235	206	178	66	11	571	887	566	1 524	1 600	1 313
1 797	1 871	1 615	1 223	1 066	869	578	226	56	1 923	3 598	2 260	5 913	7 023	5 633
913	965	804	603	507	354	209	78	20	1 008	1 874	1 223	3 070	3 610	2 575
884	906	811	620	559	515	369	148	36	915	1 724	1 037	2 843	3 413	3 058
2 033	2 065	1 745	1 460	1 169	983	677	262	81	2 579	4 468	2 833	7 859	8 637	6 377
1 028	1 026	864	668	505	393	253	88	16	1 338	2 279	1 500	4 005	4 412	2 787
1 005	1 039	881	792	664	590	424	174	65	1 241	2 189	1 333	3 854	4 225	3 590
<b>11 823</b>	<b>12 471</b>	<b>10 164</b>	<b>7 834</b>	<b>6 627</b>	<b>5 562</b>	<b>3 668</b>	<b>1 445</b>	<b>415</b>	<b>14 373</b>	<b>23 193</b>	<b>17 765</b>	<b>45 059</b>	<b>47 057</b>	<b>35 715</b>
<b>5 962</b>	<b>6 410</b>	<b>5 198</b>	<b>3 776</b>	<b>2 990</b>	<b>2 348</b>	<b>1 399</b>	<b>481</b>	<b>94</b>	<b>7 377</b>	<b>11 984</b>	<b>9 209</b>	<b>23 507</b>	<b>23 939</b>	<b>16 286</b>
<b>5 861</b>	<b>6 061</b>	<b>4 966</b>	<b>4 058</b>	<b>3 637</b>	<b>3 214</b>	<b>2 269</b>	<b>964</b>	<b>321</b>	<b>6 996</b>	<b>11 209</b>	<b>8 556</b>	<b>21 552</b>	<b>23 118</b>	<b>19 429</b>
1 387	1 317	1 040	815	755	595	423	139	42	1 508	2 440	1 554	4 285	5 161	3 809
731	718	556	402	344	262	165	50	14	753	1 263	829	2 211	2 697	1 793
656	599	484	413	411	333	258	89	28	755	1 177	725	2 074	2 464	2 016
525	672	494	367	294	264	173	75	25	610	1 173	645	1 797	2 248	1 692
271	356	253	170	130	116	72	20	3	320	607	355	931	1 172	764
254	316	241	197	164	148	101	55	22	290	566	290	866	1 076	928
1 748	1 890	1 630	1 265	1 026	886	578	214	61	2 062	3 450	2 475	6 492	7 271	5 660
896	962	836	615	488	343	215	74	15	1 016	1 766	1 332	3 419	3 711	2 586
852	928	794	650	538	543	363	140	46	1 046	1 684	1 143	3 073	3 560	3 074
659	744	640	492	424	328	207	97	33	678	1 162	803	2 106	2 589	2 221
328	387	328	240	197	136	82	35	6	365	559	415	1 110	1 328	1 024
331	357	312	252	227	192	125	62	27	313	603	388	996	1 261	1 197
895	948	820	665	644	525	365	161	39	754	1 487	984	2 447	3 467	3 219
476	508	423	337	291	223	133	62	11	391	766	524	1 287	1 817	1 480
419	440	397	328	353	302	232	99	28	363	721	460	1 160	1 650	1 739
616	690	565	448	391	343	246	91	25	613	1 258	777	2 085	2 478	2 109
311	363	298	225	189	155	101	29	4	309	665	435	1 098	1 288	1 001
305	327	267	223	202	188	145	62	21	304	593	342	987	1 190	1 108

## 1.4.1 (forts.)

Län Kommun	Kön	Samtliga	därav efter ålder										
			0-4	5-9	10-14	15-19	20-24	25-29	30-34	35-39	40-44	45-49	50-54
Växjö	Sa	82 023	5 037	4 462	4 415	5 542	6 898	5 868	5 312	5 216	5 663	4 843	4 770
	Män	41 098	2 617	2 320	2 279	2 910	3 426	3 109	2 808	2 680	2 925	2 470	2 370
	Kv	40 925	2 420	2 142	2 136	2 632	3 472	2 759	2 504	2 536	2 738	2 373	2 400
Älmhult	Sa	15 570	882	868	876	1 097	821	821	891	972	1 104	1 054	973
	Män	7 817	456	435	443	570	444	409	446	515	559	510	511
	Kv	7 753	426	433	433	527	377	412	445	457	545	544	462
<b>Kalmar län</b>	<b>Sa</b>	<b>233 639</b>	<b>11 339</b>	<b>11 406</b>	<b>12 013</b>	<b>16 794</b>	<b>14 426</b>	<b>11 489</b>	<b>11 611</b>	<b>13 602</b>	<b>15 590</b>	<b>15 224</b>	<b>15 357</b>
	<b>Män</b>	<b>116 581</b>	<b>5 799</b>	<b>5 903</b>	<b>6 162</b>	<b>8 626</b>	<b>7 504</b>	<b>6 063</b>	<b>6 075</b>	<b>6 904</b>	<b>7 969</b>	<b>7 752</b>	<b>7 621</b>
	<b>Kv</b>	<b>117 058</b>	<b>5 540</b>	<b>5 503</b>	<b>5 851</b>	<b>8 168</b>	<b>6 922</b>	<b>5 426</b>	<b>5 536</b>	<b>6 698</b>	<b>7 621</b>	<b>7 472</b>	<b>7 736</b>
Borgholm	Sa	10 806	410	486	548	679	490	365	396	499	597	699	772
	Män	5 379	218	261	283	348	264	187	203	255	283	354	377
	Kv	5 427	192	225	265	331	226	178	193	244	314	345	395
Emmaboda	Sa	9 223	388	405	462	697	448	364	403	487	625	657	649
	Män	4 699	192	216	239	341	258	181	219	247	312	365	330
	Kv	4 524	196	189	223	356	190	183	184	240	313	292	319
Hultsfred	Sa	13 855	530	623	706	1 053	786	513	560	696	923	968	1 032
	Män	7 038	283	330	353	556	447	294	308	330	464	491	539
	Kv	6 817	247	293	353	497	339	219	252	366	459	477	493
Högsby	Sa	5 873	246	247	329	444	303	234	269	281	338	418	449
	Män	3 003	125	135	162	245	171	121	149	147	176	218	221
	Kv	2 870	121	112	167	199	132	113	120	134	162	200	228
Kalmar	Sa	62 388	3 409	3 087	3 097	4 401	5 472	4 279	3 785	3 889	4 198	3 906	3 759
	Män	30 738	1 731	1 577	1 573	2 267	2 639	2 280	1 997	2 005	2 135	1 964	1 822
	Kv	31 650	1 678	1 510	1 524	2 134	2 833	1 999	1 788	1 884	2 063	1 942	1 937
Mönsterås	Sa	12 980	592	657	709	974	699	514	594	758	875	829	878
	Män	6 497	304	329	377	492	369	283	296	383	442	432	422
	Kv	6 483	288	328	332	482	330	231	298	375	433	397	456
Mörbylånga	Sa	13 834	785	738	765	995	568	539	659	895	897	843	886
	Män	6 763	396	375	359	489	318	263	336	435	453	387	437
	Kv	7 071	389	363	406	506	250	276	323	460	444	456	449
Nybro	Sa	19 576	897	919	975	1 390	1 168	923	883	1 086	1 400	1 320	1 255
	Män	9 864	478	483	528	718	598	486	462	562	726	672	641
	Kv	9 712	419	436	447	672	570	437	421	524	674	648	614
Oskarshamn	Sa	26 232	1 335	1 384	1 377	1 803	1 413	1 270	1 378	1 728	1 863	1 671	1 622
	Män	13 139	677	691	711	940	785	662	701	877	997	863	807
	Kv	13 093	658	693	666	863	628	608	677	851	866	808	815
Torsås	Sa	7 044	342	371	360	525	333	272	317	372	487	472	469
	Män	3 616	189	199	198	269	176	140	163	196	245	245	250
	Kv	3 428	153	172	162	256	157	132	154	176	242	227	219
Vimmerby	Sa	15 538	743	810	869	1 190	886	727	742	909	1 060	1 039	1 059
	Män	7 854	396	431	453	606	474	385	384	466	556	516	535
	Kv	7 684	347	379	416	584	412	342	358	443	504	523	524
Västervik	Sa	36 290	1 662	1 679	1 816	2 643	1 860	1 489	1 625	2 002	2 327	2 402	2 527
	Män	17 991	810	876	926	1 355	1 005	781	857	1 001	1 180	1 245	1 240
	Kv	18 299	852	803	890	1 288	855	708	768	1 001	1 147	1 157	1 287
<b>Gotlands län</b>	<b>Sa</b>	<b>57 221</b>	<b>2 750</b>	<b>2 717</b>	<b>2 917</b>	<b>4 331</b>	<b>3 652</b>	<b>2 679</b>	<b>2 714</b>	<b>3 352</b>	<b>3 831</b>	<b>3 957</b>	<b>4 039</b>
	<b>Män</b>	<b>28 330</b>	<b>1 419</b>	<b>1 389</b>	<b>1 494</b>	<b>2 257</b>	<b>1 846</b>	<b>1 424</b>	<b>1 385</b>	<b>1 668</b>	<b>1 920</b>	<b>1 884</b>	<b>2 057</b>
	<b>Kv</b>	<b>28 891</b>	<b>1 331</b>	<b>1 328</b>	<b>1 423</b>	<b>2 074</b>	<b>1 806</b>	<b>1 255</b>	<b>1 329</b>	<b>1 684</b>	<b>1 911</b>	<b>2 073</b>	<b>1 982</b>
Gotland	Sa	57 221	2 750	2 717	2 917	4 331	3 652	2 679	2 714	3 352	3 831	3 957	4 039
	Män	28 330	1 419	1 389	1 494	2 257	1 846	1 424	1 385	1 668	1 920	1 884	2 057
	Kv	28 891	1 331	1 328	1 423	2 074	1 806	1 255	1 329	1 684	1 911	2 073	1 982
<b>Blekinge län</b>	<b>Sa</b>	<b>152 591</b>	<b>8 126</b>	<b>7 852</b>	<b>7 875</b>	<b>10 221</b>	<b>8 957</b>	<b>8 408</b>	<b>8 614</b>	<b>9 500</b>	<b>10 526</b>	<b>9 765</b>	<b>9 320</b>
	<b>Män</b>	<b>77 377</b>	<b>4 209</b>	<b>4 101</b>	<b>4 045</b>	<b>5 267</b>	<b>5 027</b>	<b>4 813</b>	<b>4 538</b>	<b>4 818</b>	<b>5 537</b>	<b>5 060</b>	<b>4 701</b>
	<b>Kv</b>	<b>75 214</b>	<b>3 917</b>	<b>3 751</b>	<b>3 830</b>	<b>4 954</b>	<b>3 930</b>	<b>3 595</b>	<b>4 076</b>	<b>4 682</b>	<b>4 989</b>	<b>4 705</b>	<b>4 619</b>
Karlskrona	Sa	63 342	3 780	3 505	3 281	4 169	3 972	4 029	4 011	4 241	4 236	3 803	3 771
	Män	32 130	1 962	1 816	1 678	2 155	2 200	2 349	2 108	2 189	2 290	1 951	1 889
	Kv	31 212	1 818	1 689	1 603	2 014	1 772	1 680	1 903	2 052	1 946	1 852	1 882
Olofström	Sa	13 102	564	594	671	1 022	688	501	567	704	993	944	846
	Män	6 612	285	297	356	523	375	266	291	349	487	512	456
	Kv	6 490	279	297	315	499	313	235	276	355	506	432	390

därav efter ålder														
55–59	60–64	65–69	70–74	75–79	80–84	85–89	90–94	95–	0–6	7–17	18–24	25–44	45–64	65–
4 972	5 161	4 142	3 118	2 475	2 096	1 340	545	148	6 910	10 194	9 250	22 059	19 746	13 864
2 441	2 565	2 064	1 464	1 084	876	495	163	32	3 590	5 323	4 639	11 522	9 846	6 178
2 531	2 596	2 078	1 654	1 391	1 220	845	382	116	3 320	4 871	4 611	10 537	9 900	7 686
1 021	1 049	833	664	618	525	336	123	42	1 238	2 029	1 277	3 788	4 097	3 141
508	551	440	323	267	237	136	48	9	633	1 035	680	1 929	2 080	1 460
513	498	393	341	351	288	200	75	33	605	994	597	1 859	2 017	1 681
<b>15 906</b>	<b>17 795</b>	<b>14 997</b>	<b>11 666</b>	<b>9 332</b>	<b>7 502</b>	<b>5 141</b>	<b>1 966</b>	<b>483</b>	<b>15 858</b>	<b>28 627</b>	<b>21 493</b>	<b>52 292</b>	<b>64 282</b>	<b>51 087</b>
<b>8 133</b>	<b>8 953</b>	<b>7 530</b>	<b>5 631</b>	<b>4 204</b>	<b>3 151</b>	<b>1 878</b>	<b>616</b>	<b>107</b>	<b>8 123</b>	<b>14 716</b>	<b>11 155</b>	<b>27 011</b>	<b>32 459</b>	<b>23 117</b>
<b>7 773</b>	<b>8 842</b>	<b>7 467</b>	<b>6 035</b>	<b>5 128</b>	<b>4 351</b>	<b>3 263</b>	<b>1 350</b>	<b>376</b>	<b>7 735</b>	<b>13 911</b>	<b>10 338</b>	<b>25 281</b>	<b>31 823</b>	<b>27 970</b>
836	1 011	914	675	562	419	287	129	32	588	1 247	778	1 857	3 318	3 018
433	496	478	333	250	190	117	41	8	321	628	425	928	1 660	1 417
403	515	436	342	312	229	170	88	24	267	619	353	929	1 658	1 601
652	721	638	515	404	338	245	95	30	537	1 115	748	1 879	2 679	2 265
361	376	322	250	195	151	105	31	8	264	578	404	959	1 432	1 062
291	345	316	265	209	187	140	64	22	273	537	344	920	1 247	1 203
959	1 078	958	736	652	558	356	134	34	754	1 716	1 228	2 692	4 037	3 428
511	551	499	324	314	253	142	42	7	409	884	676	1 396	2 092	1 581
448	527	459	412	338	305	214	92	27	345	832	552	1 296	1 945	1 847
458	433	395	296	282	196	164	75	16	332	743	494	1 122	1 758	1 424
254	223	203	142	140	84	62	22	3	168	398	272	593	916	656
204	210	192	154	142	112	102	53	13	164	345	222	529	842	768
3 844	4 069	3 130	2 588	2 041	1 694	1 158	477	105	4 662	7 396	7 408	16 151	15 578	11 193
1 932	2 009	1 514	1 208	869	658	404	133	21	2 371	3 801	3 615	8 417	7 727	4 807
1 912	2 060	1 616	1 380	1 172	1 036	754	344	84	2 291	3 595	3 793	7 734	7 851	6 386
923	1 043	864	714	538	419	255	118	27	847	1 677	1 107	2 741	3 673	2 935
499	501	432	364	241	187	94	45	5	432	874	565	1 404	1 854	1 368
424	542	432	350	297	232	161	73	22	415	803	542	1 337	1 819	1 567
1 013	1 215	1 000	714	505	446	267	74	30	1 089	1 775	987	2 990	3 957	3 036
488	623	493	342	249	191	98	23	8	547	842	548	1 487	1 935	1 404
525	592	507	372	256	255	169	51	22	542	933	439	1 503	2 022	1 632
1 314	1 439	1 326	1 047	906	632	458	194	44	1 251	2 334	1 764	4 292	5 328	4 607
690	710	669	510	430	260	160	68	13	660	1 227	918	2 236	2 713	2 110
624	729	657	537	476	372	298	126	31	591	1 107	846	2 056	2 615	2 497
1 805	1 973	1 758	1 293	993	786	535	194	51	1 874	3 273	2 165	6 239	7 071	5 610
923	1 000	885	624	425	321	178	63	9	965	1 657	1 182	3 237	3 593	2 505
882	973	873	669	568	465	357	131	42	909	1 616	983	3 002	3 478	3 105
497	584	474	351	307	238	199	58	16	495	875	561	1 448	2 022	1 643
257	310	247	178	140	102	78	28	6	268	466	297	744	1 062	779
240	274	227	173	167	136	121	30	10	227	409	264	704	960	864
1 007	1 193	949	745	627	504	328	126	25	1 089	2 065	1 344	3 438	4 298	3 304
516	601	502	375	267	222	126	36	7	564	1 098	698	1 791	2 168	1 535
491	592	447	370	360	282	202	90	18	525	967	646	1 647	2 130	1 769
2 598	3 036	2 591	1 992	1 515	1 272	889	292	73	2 340	4 411	2 909	7 443	10 563	8 624
1 269	1 553	1 286	981	684	532	314	84	12	1 154	2 263	1 555	3 819	5 307	3 893
1 329	1 483	1 305	1 011	831	740	575	208	61	1 186	2 148	1 354	3 624	5 256	4 731
<b>4 102</b>	<b>4 381</b>	<b>3 696</b>	<b>2 670</b>	<b>2 147</b>	<b>1 652</b>	<b>1 065</b>	<b>437</b>	<b>132</b>	<b>3 803</b>	<b>7 020</b>	<b>5 544</b>	<b>12 576</b>	<b>16 479</b>	<b>11 799</b>
<b>2 050</b>	<b>2 206</b>	<b>1 858</b>	<b>1 301</b>	<b>955</b>	<b>663</b>	<b>396</b>	<b>128</b>	<b>30</b>	<b>1 943</b>	<b>3 639</b>	<b>2 823</b>	<b>6 397</b>	<b>8 197</b>	<b>5 331</b>
<b>2 052</b>	<b>2 175</b>	<b>1 838</b>	<b>1 369</b>	<b>1 192</b>	<b>989</b>	<b>669</b>	<b>309</b>	<b>102</b>	<b>1 860</b>	<b>3 381</b>	<b>2 721</b>	<b>6 179</b>	<b>8 282</b>	<b>6 468</b>
4 102	4 381	3 696	2 670	2 147	1 652	1 065	437	132	3 803	7 020	5 544	12 576	16 479	11 799
2 050	2 206	1 858	1 301	955	663	396	128	30	1 943	3 639	2 823	6 397	8 197	5 331
2 052	2 175	1 838	1 369	1 192	989	669	309	102	1 860	3 381	2 721	6 179	8 282	6 468
<b>9 879</b>	<b>11 051</b>	<b>9 706</b>	<b>7 582</b>	<b>5 973</b>	<b>4 669</b>	<b>3 150</b>	<b>1 131</b>	<b>286</b>	<b>11 394</b>	<b>18 293</b>	<b>13 344</b>	<b>37 048</b>	<b>40 015</b>	<b>32 497</b>
<b>4 893</b>	<b>5 523</b>	<b>4 890</b>	<b>3 664</b>	<b>2 781</b>	<b>1 968</b>	<b>1 149</b>	<b>342</b>	<b>51</b>	<b>5 951</b>	<b>9 397</b>	<b>7 301</b>	<b>19 706</b>	<b>20 177</b>	<b>14 845</b>
<b>4 986</b>	<b>5 528</b>	<b>4 816</b>	<b>3 918</b>	<b>3 192</b>	<b>2 701</b>	<b>2 001</b>	<b>789</b>	<b>235</b>	<b>5 443</b>	<b>8 896</b>	<b>6 043</b>	<b>17 342</b>	<b>19 838</b>	<b>17 652</b>
2 069	2 260	2 064	1 617	1 347	1 016	680	196	47	2 110	3 712	2 608	7 100	8 421	6 967
1 032	1 133	1 008	804	647	425	237	52	6	1 096	1 903	1 427	3 685	4 219	3 179
1 037	1 127	1 056	813	700	591	443	144	41	1 014	1 809	1 181	3 415	4 202	3 788
3 916	4 351	3 637	2 810	2 187	1 793	1 243	491	116	5 269	7 672	5 766	16 517	15 841	12 277
1 930	2 200	1 837	1 286	968	705	443	154	20	2 746	3 920	3 145	8 936	7 970	5 413
1 986	2 151	1 800	1 524	1 219	1 088	800	337	96	2 523	3 752	2 621	7 581	7 871	6 864
879	1 014	881	804	587	423	293	104	23	806	1 602	1 131	2 765	3 683	3 115
455	500	432	391	289	200	105	39	4	408	824	604	1 393	1 923	1 460
424	514	449	413	298	223	188	65	19	398	778	527	1 372	1 760	1 655

## 1.4.1 (forts.)

Län Kommun	Kön	Samtliga	därav efter ålder										
			0–4	5–9	10–14	15–19	20–24	25–29	30–34	35–39	40–44	45–49	50–54
Ronneby	Sa	28 416	1 446	1 383	1 419	1 883	1 663	1 580	1 634	1 695	1 933	1 772	1 684
	Män	14 632	729	726	742	970	980	953	896	862	1 016	931	869
	Kv	13 784	717	657	677	913	683	627	738	833	917	841	815
Sölvesborg	Sa	16 813	860	860	863	1 079	899	805	868	1 001	1 150	1 107	1 066
	Män	8 494	482	463	433	555	496	415	463	484	603	549	550
	Kv	8 319	378	397	430	524	403	390	405	517	547	558	516
<b>Skåne län</b>	<b>Sa</b>	<b>1 231 062</b>	<b>74 135</b>	<b>65 696</b>	<b>64 859</b>	<b>80 894</b>	<b>82 908</b>	<b>80 465</b>	<b>81 513</b>	<b>83 822</b>	<b>86 304</b>	<b>80 439</b>	<b>74 110</b>
	<b>Män</b>	<b>609 515</b>	<b>38 138</b>	<b>33 697</b>	<b>33 392</b>	<b>41 261</b>	<b>41 190</b>	<b>40 579</b>	<b>41 685</b>	<b>42 818</b>	<b>43 772</b>	<b>40 757</b>	<b>37 384</b>
	<b>Kv</b>	<b>621 547</b>	<b>35 997</b>	<b>31 999</b>	<b>31 467</b>	<b>39 633</b>	<b>41 718</b>	<b>39 886</b>	<b>39 828</b>	<b>41 004</b>	<b>42 532</b>	<b>39 682</b>	<b>36 726</b>
Bjuv	Sa	14 813	927	887	938	1 067	862	688	911	1 040	1 184	1 004	942
	Män	7 457	467	451	482	531	449	337	467	534	628	530	467
	Kv	7 356	460	436	456	536	413	351	444	506	556	474	475
Bromölla	Sa	12 285	706	656	648	877	649	569	621	748	929	788	733
	Män	6 155	372	336	344	424	338	289	313	373	467	407	376
	Kv	6 130	334	320	304	453	311	280	308	375	462	381	357
Burlöv	Sa	16 509	1 099	988	973	1 114	1 035	925	1 084	1 136	1 204	1 136	1 016
	Män	8 280	576	499	486	581	525	476	573	576	602	603	517
	Kv	8 229	523	489	487	533	510	449	511	560	602	533	499
Båstad	Sa	14 269	617	635	679	956	668	535	652	728	877	938	909
	Män	7 058	309	334	361	469	377	268	323	363	434	458	441
	Kv	7 211	308	301	318	487	291	267	329	365	443	480	468
Eslöv	Sa	31 269	1 988	1 852	1 863	2 285	1 920	1 626	1 793	2 289	2 334	2 246	1 899
	Män	15 729	1 057	964	970	1 186	977	846	881	1 161	1 177	1 118	973
	Kv	15 540	931	888	893	1 099	943	780	912	1 128	1 157	1 128	926
Helsingborg	Sa	128 359	7 536	6 720	6 580	8 433	8 477	8 415	8 456	8 897	9 132	8 685	7 953
	Män	62 814	3 879	3 464	3 403	4 334	4 180	4 253	4 220	4 495	4 573	4 360	3 947
	Kv	65 545	3 657	3 256	3 177	4 099	4 297	4 162	4 236	4 402	4 559	4 325	4 006
Hässleholm	Sa	50 036	2 624	2 555	2 829	3 651	3 100	2 475	2 629	3 197	3 554	3 221	3 126
	Män	24 985	1 328	1 255	1 448	1 915	1 557	1 298	1 335	1 622	1 817	1 662	1 612
	Kv	25 051	1 296	1 300	1 381	1 736	1 543	1 177	1 294	1 575	1 737	1 559	1 514
Höganäs	Sa	24 480	1 358	1 400	1 460	1 624	934	837	1 186	1 581	1 779	1 648	1 524
	Män	11 995	705	722	761	845	502	427	561	757	864	839	750
	Kv	12 485	653	678	699	779	432	410	625	824	915	809	774
Hörby	Sa	14 762	802	769	777	1 089	872	702	793	915	1 002	1 055	997
	Män	7 406	397	396	401	555	440	380	402	463	489	547	512
	Kv	7 356	405	373	376	534	432	322	391	452	513	508	485
Höör	Sa	15 261	880	911	900	1 129	779	685	874	983	1 158	1 048	1 029
	Män	7 639	476	446	451	582	422	351	426	483	584	525	504
	Kv	7 622	404	465	449	547	357	334	448	500	574	523	525
Klippan	Sa	16 382	830	852	940	1 130	940	803	878	996	1 191	1 121	1 097
	Män	8 259	415	427	494	573	496	436	443	511	614	559	591
	Kv	8 123	415	425	446	557	444	367	435	485	577	562	506
Kristianstad	Sa	78 788	4 473	4 190	4 316	5 576	5 326	4 425	4 582	4 949	5 295	5 076	5 004
	Män	38 752	2 326	2 164	2 190	2 770	2 618	2 271	2 332	2 493	2 701	2 499	2 480
	Kv	40 036	2 147	2 026	2 126	2 806	2 708	2 154	2 250	2 456	2 594	2 577	2 524
Kävlinge	Sa	28 638	2 179	2 060	1 684	1 880	1 341	1 183	1 949	2 567	2 340	1 918	1 470
	Män	14 344	1 127	1 060	839	983	727	572	927	1 279	1 225	956	776
	Kv	14 294	1 052	1 000	845	897	614	611	1 022	1 288	1 115	962	694
Landskrona	Sa	41 226	2 443	2 195	2 175	2 721	2 786	2 487	2 497	2 627	2 826	2 637	2 529
	Män	20 502	1 252	1 170	1 122	1 410	1 340	1 271	1 289	1 356	1 433	1 375	1 284
	Kv	20 724	1 191	1 025	1 053	1 311	1 446	1 216	1 208	1 271	1 393	1 262	1 245
Lomma	Sa	21 065	1 552	1 544	1 354	1 502	763	576	1 122	1 642	1 800	1 523	1 226
	Män	10 408	799	821	720	781	404	294	498	801	897	748	647
	Kv	10 657	753	723	634	721	359	282	624	841	903	775	579
Lund	Sa	109 147	6 281	5 655	5 082	6 619	13 319	10 316	7 710	7 104	6 821	6 340	6 104
	Män	54 401	3 253	2 942	2 620	3 391	6 844	5 518	4 053	3 645	3 449	3 147	2 957
	Kv	54 746	3 028	2 713	2 462	3 228	6 475	4 798	3 657	3 459	3 372	3 193	3 147
Malmö	Sa	293 909	19 629	13 753	13 502	16 393	22 281	29 444	26 839	21 358	18 898	18 277	16 421
	Män	144 132	10 102	6 974	6 985	8 292	10 112	14 299	14 241	11 423	9 784	9 404	8 411
	Kv	149 777	9 527	6 779	6 517	8 101	12 169	15 145	12 598	9 935	9 114	8 873	8 010
Osby	Sa	12 656	651	630	726	918	682	580	599	776	860	807	794
	Män	6 321	333	298	368	463	367	303	313	386	429	403	423
	Kv	6 335	318	332	358	455	315	277	286	390	431	404	371

därav efter ålder														
55–59	60–64	65–69	70–74	75–79	80–84	85–89	90–94	95–	0–6	7–17	18–24	25–44	45–64	65–
1 892	2 155	1 895	1 468	1 159	920	558	211	66	1 993	3 321	2 480	6 842	7 503	6 277
916	1 077	976	746	540	415	217	59	12	1 019	1 730	1 398	3 727	3 793	2 965
976	1 078	919	722	619	505	341	152	54	974	1 591	1 082	3 115	3 710	3 312
1 123	1 271	1 229	883	693	517	376	129	34	1 216	1 986	1 359	3 824	4 567	3 861
560	613	637	437	337	223	147	38	9	682	1 020	727	1 965	2 272	1 828
563	658	592	446	356	294	229	91	25	534	966	632	1 859	2 295	2 033
<b>74 095</b>	<b>79 153</b>	<b>67 211</b>	<b>49 669</b>	<b>39 693</b>	<b>32 686</b>	<b>22 365</b>	<b>8 685</b>	<b>2 360</b>	<b>101 499</b>	<b>150 195</b>	<b>116 798</b>	<b>332 104</b>	<b>307 797</b>	<b>222 669</b>
<b>36 817</b>	<b>39 385</b>	<b>33 250</b>	<b>23 653</b>	<b>17 620</b>	<b>13 180</b>	<b>7 926</b>	<b>2 522</b>	<b>489</b>	<b>52 172</b>	<b>77 128</b>	<b>58 378</b>	<b>168 854</b>	<b>154 343</b>	<b>98 640</b>
<b>37 278</b>	<b>39 768</b>	<b>33 961</b>	<b>26 016</b>	<b>22 073</b>	<b>19 506</b>	<b>14 439</b>	<b>6 163</b>	<b>1 871</b>	<b>49 327</b>	<b>73 067</b>	<b>58 420</b>	<b>163 250</b>	<b>153 454</b>	<b>124 029</b>
882	960	826	565	448	352	237	75	18	1 301	2 093	1 287	3 823	3 788	2 521
451	475	436	292	199	139	90	26	6	663	1 055	662	1 966	1 923	1 188
431	485	390	273	249	213	147	49	12	638	1 038	625	1 857	1 865	1 333
855	924	793	608	425	399	228	97	32	976	1 543	1 017	2 867	3 300	2 582
424	475	415	299	202	181	85	28	7	509	795	510	1 442	1 682	1 217
431	449	378	309	223	218	143	69	25	467	748	507	1 425	1 618	1 365
974	1 036	905	703	508	347	214	89	23	1 500	2 194	1 515	4 349	4 162	2 789
480	514	451	355	236	125	73	27	5	779	1 114	774	2 227	2 114	1 272
494	522	454	348	272	222	141	62	18	721	1 080	741	2 122	2 048	1 517
1 015	1 256	1 138	865	669	557	352	180	43	887	1 613	1 055	2 792	4 118	3 804
502	640	576	433	318	244	133	62	13	452	830	568	1 388	2 041	1 779
513	616	562	432	351	313	219	118	30	435	783	487	1 404	2 077	2 025
1 876	1 921	1 636	1 166	997	762	566	198	52	2 762	4 289	2 857	8 042	7 942	5 377
992	989	799	598	438	324	214	50	15	1 470	2 224	1 460	4 065	4 072	2 438
884	932	837	568	559	438	352	148	37	1 292	2 065	1 397	3 977	3 870	2 939
7 823	8 043	6 935	4 993	4 290	3 464	2 401	886	240	10 321	15 443	11 982	34 900	32 504	23 209
3 846	3 929	3 445	2 253	1 832	1 286	824	245	46	5 303	7 996	5 961	17 541	16 082	9 931
3 977	4 114	3 490	2 740	2 458	2 178	1 577	641	194	5 018	7 447	6 021	17 359	16 422	13 278
3 107	3 442	3 111	2 335	1 843	1 586	1 076	435	140	3 628	6 503	4 628	11 855	12 896	10 526
1 573	1 762	1 563	1 126	865	664	407	141	35	1 819	3 325	2 359	6 072	6 609	4 801
1 534	1 680	1 548	1 209	978	922	669	294	105	1 809	3 178	2 269	5 783	6 287	5 725
1 576	2 070	1 774	1 166	943	794	557	204	65	1 934	3 239	1 603	5 383	6 818	5 503
777	1 007	868	556	444	316	213	66	15	997	1 686	852	2 609	3 373	2 478
799	1 063	906	610	499	478	344	138	50	937	1 553	751	2 774	3 445	3 025
1 035	1 056	819	648	508	467	309	119	28	1 126	1 845	1 338	3 412	4 143	2 898
534	556	435	336	207	186	120	42	8	562	951	676	1 734	2 149	1 334
501	500	384	312	301	281	189	77	20	564	894	662	1 678	1 994	1 564
1 026	1 039	902	635	473	396	293	98	23	1 264	2 084	1 251	3 700	4 142	2 820
540	520	457	320	214	168	124	40	6	660	1 053	664	1 844	2 089	1 329
486	519	445	315	259	228	169	58	17	604	1 031	587	1 856	2 053	1 491
1 102	1 216	992	708	583	518	320	125	40	1 156	2 147	1 389	3 868	4 536	3 286
560	637	499	356	266	225	116	33	8	595	1 076	734	2 004	2 347	1 503
542	579	493	352	317	293	204	92	32	561	1 071	655	1 864	2 189	1 783
4 909	5 385	4 486	3 444	2 740	2 244	1 621	575	172	6 136	10 037	7 708	19 251	20 374	15 282
2 418	2 688	2 260	1 646	1 212	915	563	173	33	3 151	5 133	3 784	9 797	10 085	6 802
2 491	2 697	2 226	1 798	1 528	1 329	1 058	402	139	2 985	4 904	3 924	9 454	10 289	8 480
1 571	2 056	1 614	1 039	696	554	368	126	43	3 057	3 999	2 088	8 039	7 015	4 440
768	1 018	810	529	334	229	135	41	9	1 579	2 031	1 126	4 003	3 518	2 087
803	1 038	804	510	362	325	233	85	34	1 478	1 968	962	4 036	3 497	2 353
2 648	2 805	2 353	1 750	1 411	1 120	813	328	75	3 337	5 003	3 980	10 437	10 619	7 850
1 318	1 420	1 174	829	628	453	284	83	11	1 741	2 606	1 947	5 349	5 397	3 462
1 330	1 385	1 179	921	783	667	529	245	64	1 596	2 397	2 033	5 088	5 222	4 388
1 062	1 403	1 379	1 012	712	479	268	122	24	2 240	3 108	1 367	5 140	5 214	3 996
514	659	672	492	331	191	94	38	7	1 161	1 654	710	2 490	2 568	1 825
548	744	707	520	381	288	174	84	17	1 079	1 454	657	2 650	2 646	2 171
6 359	6 127	5 038	3 301	2 595	2 078	1 489	635	174	8 652	11 971	16 333	31 951	24 930	15 310
3 039	2 992	2 402	1 495	1 113	837	495	176	33	4 500	6 184	8 366	16 665	12 135	6 551
3 320	3 135	2 636	1 806	1 482	1 241	994	459	141	4 152	5 787	7 967	15 286	12 795	8 759
15 807	15 060	12 393	9 954	8 501	7 420	5 253	2 141	585	25 523	30 722	29 313	96 539	65 565	46 247
7 780	7 340	5 912	4 449	3 480	2 774	1 706	552	112	13 110	15 725	13 630	49 747	32 935	18 985
8 027	7 720	6 481	5 505	5 021	4 646	3 547	1 589	473	12 413	14 997	15 683	46 792	32 630	27 262
841	949	788	641	511	425	314	124	40	928	1 627	1 052	2 815	3 391	2 843
432	503	400	305	230	181	130	37	17	455	818	556	1 431	1 761	1 300
409	446	388	336	281	244	184	87	23	473	809	496	1 384	1 630	1 543

## 1.4.1 (forts.)

Län Kommun	Kön	Samtliga	därav efter ålder										
			0–4	5–9	10–14	15–19	20–24	25–29	30–34	35–39	40–44	45–49	50–54
Perstorp	Sa	6 983	408	385	392	500	459	335	338	397	497	504	469
	Män	3 564	235	212	205	254	240	177	172	203	248	260	237
	Kv	3 419	173	173	187	246	219	158	166	194	249	244	232
Simrishamn	Sa	19 328	769	817	974	1 319	924	642	691	885	1 149	1 283	1 305
	Män	9 476	386	403	476	690	505	342	355	432	561	619	633
	Kv	9 852	383	414	498	629	419	300	336	453	588	664	672
Sjöbo	Sa	18 153	961	998	909	1 256	938	850	951	1 195	1 316	1 306	1 225
	Män	9 235	501	520	423	634	498	442	472	618	676	659	649
	Kv	8 918	460	478	486	622	440	408	479	577	640	647	576
Skurup	Sa	14 867	875	909	895	1 115	749	683	804	1 025	1 161	1 066	901
	Män	7 426	435	451	443	576	399	351	377	536	586	529	459
	Kv	7 441	440	458	452	539	350	332	427	489	575	537	442
Staffanstorp	Sa	21 949	1 482	1 544	1 440	1 666	1 059	872	1 295	1 727	1 893	1 620	1 145
	Män	10 884	736	791	718	823	570	436	629	843	925	830	618
	Kv	11 065	746	753	722	843	489	436	666	884	968	790	527
Svalöv	Sa	13 290	812	800	794	1 021	748	618	730	968	1 053	946	819
	Män	6 808	426	421	416	516	375	321	364	480	554	502	415
	Kv	6 482	386	379	378	505	373	297	366	488	499	444	404
Svedala	Sa	19 625	1 404	1 368	1 227	1 422	970	790	1 343	1 599	1 613	1 303	1 147
	Män	9 825	700	692	656	738	504	371	636	819	815	658	577
	Kv	9 800	704	676	571	684	466	419	707	780	798	645	570
Tomelilla	Sa	12 936	720	649	652	864	772	680	664	716	776	839	843
	Män	6 479	395	304	344	441	395	341	329	362	385	421	415
	Kv	6 457	325	345	308	423	377	339	335	354	391	418	428
Trelleborg	Sa	41 891	2 462	2 336	2 296	2 828	2 372	1 976	2 442	2 804	3 158	2 959	2 668
	Män	20 863	1 259	1 220	1 165	1 475	1 216	1 003	1 226	1 406	1 562	1 501	1 388
	Kv	21 028	1 203	1 116	1 131	1 353	1 156	973	1 216	1 398	1 596	1 458	1 280
Vellinge	Sa	33 162	2 049	2 231	2 221	2 439	1 369	821	1 460	2 435	2 954	2 404	2 010
	Män	16 471	1 069	1 164	1 147	1 249	778	388	684	1 109	1 471	1 196	1 028
	Kv	16 691	980	1 067	1 074	1 190	591	433	776	1 326	1 483	1 208	982
Ystad	Sa	28 109	1 374	1 318	1 316	1 832	1 422	1 322	1 346	1 611	1 899	1 770	1 992
	Män	13 658	695	685	701	929	726	691	693	756	946	879	933
	Kv	14 451	679	633	615	903	696	631	653	855	953	891	1 059
Åstorp	Sa	14 667	989	930	918	1 103	852	721	948	1 096	1 138	912	830
	Män	7 433	513	474	507	537	456	366	462	583	573	481	432
	Kv	7 234	476	456	411	566	396	355	486	513	565	431	398
Ängelholm	Sa	39 083	2 066	1 961	2 120	2 780	2 203	1 890	2 226	2 462	2 869	2 521	2 473
	Män	19 020	990	998	1 085	1 421	1 110	945	1 134	1 264	1 436	1 290	1 174
	Kv	20 063	1 076	963	1 035	1 359	1 093	945	1 092	1 198	1 433	1 231	1 299
Örkelljunga	Sa	9 639	522	482	521	711	568	448	474	546	652	660	646
	Män	4 879	270	267	269	351	317	226	248	277	335	354	324
	Kv	4 760	252	215	252	360	251	222	226	269	317	306	322
Östra Göinge	Sa	13 526	667	716	758	1 074	769	546	626	823	992	878	864
	Män	6 857	355	372	392	542	426	290	307	409	532	438	434
	Kv	6 669	312	344	366	532	343	256	319	414	460	440	430
<b>Hallands län</b>	<b>Sa</b>	<b>296 825</b>	<b>17 269</b>	<b>17 075</b>	<b>16 821</b>	<b>21 626</b>	<b>18 119</b>	<b>14 462</b>	<b>15 867</b>	<b>19 410</b>	<b>21 241</b>	<b>19 925</b>	<b>19 080</b>
	<b>Män</b>	<b>147 653</b>	<b>8 891</b>	<b>8 873</b>	<b>8 738</b>	<b>10 944</b>	<b>9 398</b>	<b>7 532</b>	<b>7 929</b>	<b>9 698</b>	<b>10 718</b>	<b>9 971</b>	<b>9 546</b>
	<b>Kv</b>	<b>149 172</b>	<b>8 378</b>	<b>8 202</b>	<b>8 083</b>	<b>10 682</b>	<b>8 721</b>	<b>6 930</b>	<b>7 938</b>	<b>9 712</b>	<b>10 523</b>	<b>9 954</b>	<b>9 534</b>
Falkenberg	Sa	40 739	2 157	2 186	2 361	3 036	2 424	1 956	2 052	2 341	2 706	2 640	2 691
	Män	20 373	1 125	1 107	1 252	1 496	1 313	1 017	1 037	1 171	1 382	1 370	1 341
	Kv	20 366	1 032	1 079	1 109	1 540	1 111	939	1 015	1 170	1 324	1 270	1 350
Halmstad	Sa	91 087	5 052	4 696	4 702	6 184	6 927	5 723	5 441	5 784	6 291	5 844	5 632
	Män	44 942	2 597	2 439	2 440	3 091	3 486	3 046	2 780	2 929	3 220	2 911	2 779
	Kv	46 145	2 455	2 257	2 262	3 093	3 441	2 677	2 661	2 855	3 071	2 933	2 853
Hylte	Sa	10 277	594	559	585	814	576	486	506	599	753	681	666
	Män	5 232	293	294	299	419	295	263	256	316	388	360	342
	Kv	5 045	301	265	286	395	281	223	250	283	365	321	324
Kungsbacka	Sa	73 938	4 924	5 212	4 844	5 907	3 575	2 440	3 623	5 621	6 090	5 485	4 659
	Män	36 696	2 543	2 691	2 534	3 005	1 877	1 227	1 693	2 713	2 950	2 742	2 360
	Kv	37 242	2 381	2 521	2 310	2 902	1 698	1 213	1 930	2 908	3 140	2 743	2 299
Laholm	Sa	23 345	1 166	1 253	1 272	1 651	1 236	953	1 122	1 437	1 559	1 557	1 609
	Män	11 780	575	674	648	869	643	481	587	721	803	783	806
	Kv	11 565	591	579	624	782	593	472	535	716	756	774	803
Varberg	Sa	57 439	3 376	3 169	3 057	4 034	3 381	2 904	3 123	3 628	3 842	3 718	3 823
	Män	28 630	1 758	1 668	1 565	2 064	1 784	1 498	1 576	1 848	1 975	1 805	1 918
	Kv	28 809	1 618	1 501	1 492	1 970	1 597	1 406	1 547	1 780	1 867	1 913	1 905



därav efter ålder														
55–59	60–64	65–69	70–74	75–79	80–84	85–89	90–94	95–	0–6	7–17	18–24	25–44	45–64	65–
427	447	423	328	292	210	114	46	12	547	925	672	1 567	1 847	1 425
226	241	216	166	116	92	46	15	3	321	467	358	800	964	654
201	206	207	162	176	118	68	31	9	226	458	314	767	883	771
1 455	1 752	1 565	1 216	990	775	549	223	45	1 077	2 262	1 464	3 367	5 795	5 363
728	879	777	585	484	336	208	70	7	540	1 125	795	1 690	2 859	2 467
727	873	788	631	506	439	341	153	38	537	1 137	669	1 677	2 936	2 896
1 294	1 387	1 110	862	606	518	330	114	27	1 371	2 269	1 422	4 312	5 212	3 567
661	738	582	446	299	240	131	35	11	714	1 100	762	2 208	2 707	1 744
633	649	528	416	307	278	199	79	16	657	1 169	660	2 104	2 505	1 823
1 025	1 069	823	597	436	397	231	90	16	1 224	2 109	1 210	3 673	4 061	2 590
522	532	444	301	204	168	85	25	3	611	1 062	631	1 850	2 042	1 230
503	537	379	296	232	229	146	65	13	613	1 047	579	1 823	2 019	1 360
1 130	1 397	1 395	967	621	401	198	72	25	2 106	3 411	1 674	5 787	5 292	3 679
566	667	688	453	305	182	75	26	3	1 054	1 732	852	2 833	2 681	1 732
564	730	707	514	316	219	123	46	22	1 052	1 679	822	2 954	2 611	1 947
800	910	742	483	359	325	236	100	26	1 146	1 878	1 151	3 369	3 475	2 271
423	487	395	255	170	148	90	42	8	601	964	589	1 719	1 827	1 108
377	423	347	228	189	177	146	58	18	545	914	562	1 650	1 648	1 163
1 226	1 318	1 037	688	514	354	207	73	22	1 986	2 889	1 516	5 345	4 994	2 895
610	670	526	362	234	154	78	20	5	994	1 522	774	2 641	2 515	1 379
616	648	511	326	280	200	129	53	17	992	1 367	742	2 704	2 479	1 516
910	981	830	640	571	441	276	100	12	985	1 521	1 151	2 836	3 573	2 870
481	507	417	330	273	192	114	31	2	520	781	578	1 417	1 824	1 359
429	474	413	310	298	249	162	69	10	465	740	573	1 419	1 749	1 511
2 560	2 835	2 495	1 894	1 494	1 202	770	266	74	3 472	5 261	3 561	10 380	11 022	8 195
1 280	1 428	1 243	918	722	501	249	84	17	1 777	2 722	1 836	5 197	5 597	3 734
1 280	1 407	1 252	976	772	701	521	182	57	1 695	2 539	1 725	5 183	5 425	4 461
1 938	2 536	2 362	1 513	977	747	454	192	50	2 967	5 025	2 317	7 670	8 888	6 295
938	1 218	1 194	769	476	333	179	75	6	1 535	2 602	1 270	3 652	4 380	3 032
1 000	1 318	1 168	744	501	414	275	117	44	1 432	2 423	1 047	4 018	4 508	3 263
1 993	2 236	1 918	1 482	1 241	1 100	649	227	61	1 927	3 138	2 197	6 178	7 991	6 678
975	1 114	921	689	567	441	239	65	13	980	1 653	1 103	3 086	3 901	2 935
1 018	1 122	997	793	674	659	410	162	48	947	1 485	1 094	3 092	4 090	3 743
875	960	819	546	385	333	208	78	26	1 379	2 099	1 314	3 903	3 577	2 395
443	483	404	281	189	148	71	28	2	714	1 090	683	1 984	1 839	1 123
432	477	415	265	196	185	137	50	24	665	1 009	631	1 919	1 738	1 272
2 462	2 802	2 305	1 823	1 528	1 227	935	342	88	2 896	4 936	3 298	9 447	10 258	8 248
1 189	1 392	1 129	856	643	516	344	91	13	1 422	2 491	1 691	4 779	5 045	3 592
1 273	1 410	1 176	967	885	711	591	251	75	1 474	2 445	1 607	4 668	5 213	4 656
617	732	643	441	349	308	217	80	22	719	1 216	869	2 120	2 655	2 060
328	381	310	228	165	123	79	22	5	375	639	460	1 086	1 387	932
289	351	333	213	184	185	138	58	17	344	577	409	1 034	1 268	1 128
915	1 043	862	656	477	386	312	125	37	969	1 796	1 219	2 987	3 700	2 855
499	524	430	345	224	168	132	33	5	508	922	657	1 538	1 895	1 337
416	519	432	311	253	218	180	92	32	461	874	562	1 449	1 805	1 518
<b>18 616</b>	<b>20 491</b>	<b>17 220</b>	<b>12 931</b>	<b>10 181</b>	<b>8 190</b>	<b>5 673</b>	<b>2 077</b>	<b>551</b>	<b>24 312</b>	<b>39 609</b>	<b>26 989</b>	<b>70 980</b>	<b>78 112</b>	<b>56 823</b>
<b>9 341</b>	<b>10 170</b>	<b>8 634</b>	<b>6 229</b>	<b>4 631</b>	<b>3 465</b>	<b>2 138</b>	<b>660</b>	<b>147</b>	<b>12 543</b>	<b>20 384</b>	<b>13 917</b>	<b>35 877</b>	<b>39 028</b>	<b>25 904</b>
<b>9 275</b>	<b>10 321</b>	<b>8 586</b>	<b>6 702</b>	<b>5 550</b>	<b>4 725</b>	<b>3 535</b>	<b>1 417</b>	<b>404</b>	<b>11 769</b>	<b>19 225</b>	<b>13 072</b>	<b>35 103</b>	<b>39 084</b>	<b>30 919</b>
2 689	2 834	2 451	1 920	1 641	1 317	904	330	103	3 023	5 475	3 666	9 055	10 854	8 666
1 352	1 416	1 242	902	779	572	356	118	25	1 556	2 787	1 950	4 607	5 479	3 994
1 337	1 418	1 209	1 018	862	745	548	212	78	1 467	2 688	1 716	4 448	5 375	4 672
5 509	5 947	5 120	3 911	3 069	2 601	1 820	653	181	7 053	10 966	9 542	23 239	22 932	17 355
2 711	2 931	2 501	1 819	1 302	1 026	693	197	44	3 641	5 598	4 814	11 975	11 332	7 582
2 798	3 016	2 619	2 092	1 767	1 575	1 127	456	137	3 412	5 368	4 728	11 264	11 600	9 773
648	717	569	468	369	355	231	74	27	808	1 431	889	2 344	2 712	2 093
347	397	289	227	172	162	78	28	7	410	740	450	1 223	1 446	963
301	320	280	241	197	193	153	46	20	398	691	439	1 121	1 266	1 130
4 257	4 862	4 263	2 968	2 116	1 565	1 089	352	86	7 081	11 472	5 909	17 774	19 263	12 439
2 146	2 345	2 146	1 468	1 015	675	422	115	29	3 648	5 958	3 044	8 583	9 593	5 870
2 111	2 517	2 117	1 500	1 101	890	667	237	57	3 433	5 514	2 865	9 191	9 670	6 569
1 714	1 862	1 487	1 075	889	723	528	211	41	1 643	3 029	1 906	5 071	6 742	4 954
910	948	791	535	415	314	198	68	11	831	1 566	1 012	2 592	3 447	2 332
804	914	696	540	474	409	330	143	30	812	1 463	894	2 479	3 295	2 622
3 799	4 269	3 330	2 589	2 097	1 629	1 101	457	113	4 704	7 236	5 077	13 497	15 609	11 316
1 875	2 133	1 665	1 278	948	716	391	134	31	2 457	3 735	2 647	6 897	7 731	5 163
1 924	2 136	1 665	1 311	1 149	913	710	323	82	2 247	3 501	2 430	6 600	7 878	6 153

## 1.4.1 (forts.)

Län Kommun	Kön	Samtliga	därav efter ålder										
			0–4	5–9	10–14	15–19	20–24	25–29	30–34	35–39	40–44	45–49	50–54
Västra Götalands län	Sa	1 569 458	92 256	83 175	83 621	108 068	104 672	101 507	99 980	106 146	111 706	104 493	98 577
	Män	782 482	47 414	42 742	42 861	55 592	53 505	51 944	51 191	54 059	56 975	53 088	49 799
	Kv	786 976	44 842	40 433	40 760	52 476	51 167	49 563	48 789	52 087	54 731	51 405	48 778
Ale	Sa	27 394	1 733	1 747	1 775	2 157	1 471	1 214	1 604	2 104	2 193	1 905	1 618
	Män	13 910	889	912	944	1 133	830	597	781	1 053	1 124	968	823
	Kv	13 484	844	835	831	1 024	641	617	823	1 051	1 069	937	795
Alingsås	Sa	37 515	2 322	2 096	2 087	2 713	2 357	1 832	2 067	2 494	2 526	2 327	2 465
	Män	18 503	1 182	1 082	1 092	1 342	1 214	932	1 046	1 231	1 272	1 148	1 199
	Kv	19 012	1 140	1 014	995	1 371	1 143	900	1 021	1 263	1 254	1 179	1 266
Bengtstors	Sa	9 841	388	416	481	685	520	370	410	515	631	644	648
	Män	5 009	218	202	255	371	263	205	224	267	319	339	329
	Kv	4 832	170	214	226	314	257	165	186	248	312	305	319
Bollebygd	Sa	8 253	529	510	482	653	359	330	458	593	609	596	546
	Män	4 192	275	249	265	345	192	150	235	296	323	293	285
	Kv	4 061	254	261	217	308	167	180	223	297	286	303	261
Borås	Sa	102 458	5 905	5 451	5 462	7 265	7 283	6 699	6 222	6 672	7 336	6 670	6 168
	Män	50 305	2 981	2 780	2 804	3 759	3 524	3 474	3 188	3 352	3 761	3 385	3 132
	Kv	52 153	2 924	2 671	2 658	3 506	3 759	3 225	3 034	3 320	3 575	3 285	3 036
Dals-Ed	Sa	4 729	233	242	242	317	284	250	229	258	308	299	294
	Män	2 426	114	126	124	172	166	131	124	145	159	153	151
	Kv	2 303	119	116	118	145	118	119	105	113	149	146	143
Essunga	Sa	5 601	261	291	333	415	308	257	248	338	356	361	368
	Män	2 834	135	137	150	225	153	152	130	188	164	183	194
	Kv	2 767	126	154	183	190	155	105	118	150	192	178	174
Falköping	Sa	31 419	1 731	1 728	1 722	2 272	2 013	1 657	1 580	1 857	2 067	2 101	2 033
	Män	15 716	922	880	927	1 182	1 041	875	816	941	1 061	1 080	1 008
	Kv	15 703	809	848	795	1 090	972	782	764	916	1 006	1 021	1 025
Färgelanda	Sa	6 691	333	333	352	547	320	255	294	369	460	446	469
	Män	3 480	185	176	193	267	202	130	153	191	237	219	255
	Kv	3 211	148	157	159	280	118	125	141	178	223	227	214
Grästorps	Sa	5 857	315	301	345	455	325	224	283	356	402	432	400
	Män	2 965	170	142	173	215	182	126	152	176	214	213	209
	Kv	2 892	145	159	172	240	143	98	131	180	188	219	191
Gullspång	Sa	5 335	189	215	277	405	239	183	179	259	337	378	422
	Män	2 707	88	102	140	217	127	100	83	137	185	175	220
	Kv	2 628	101	113	137	188	112	83	96	122	152	203	202
Göteborg	Sa	507 330	31 762	24 401	23 225	28 919	41 541	49 500	42 965	37 414	34 462	32 046	29 943
	Män	251 453	16 195	12 482	11 983	14 624	20 440	25 027	22 401	19 513	17 794	16 418	14 998
	Kv	255 877	15 567	11 919	11 242	14 295	21 101	24 473	20 564	17 901	16 668	15 628	14 945
Götene	Sa	13 186	721	725	782	1 034	598	569	612	826	940	910	923
	Män	6 731	382	370	415	556	321	281	305	414	477	481	472
	Kv	6 455	339	355	367	478	277	288	307	412	463	429	451
Herrljunga	Sa	9 348	468	466	565	694	589	431	431	594	659	625	607
	Män	4 781	230	244	291	390	318	220	237	300	343	321	299
	Kv	4 567	238	222	274	304	271	211	194	294	316	304	308
Hjo	Sa	8 859	435	458	488	653	436	378	456	543	602	524	582
	Män	4 401	229	242	243	328	233	201	224	290	303	267	274
	Kv	4 458	206	216	245	325	203	177	232	253	299	257	308
Härryda	Sa	34 007	2 584	2 347	2 284	2 782	1 682	1 203	1 994	2 687	2 961	2 673	2 140
	Män	17 122	1 347	1 197	1 161	1 435	932	592	924	1 322	1 470	1 372	1 096
	Kv	16 885	1 237	1 150	1 123	1 347	750	611	1 070	1 365	1 491	1 301	1 044
Karlsborg	Sa	6 784	294	300	313	475	325	275	313	374	445	410	424
	Män	3 406	149	147	160	236	179	159	164	192	230	207	221
	Kv	3 378	145	153	153	239	146	116	149	182	215	203	203
Kungälv	Sa	40 727	2 638	2 367	2 250	3 099	2 396	1 803	2 270	2 743	3 094	3 041	2 650
	Män	20 319	1 380	1 209	1 106	1 642	1 299	933	1 092	1 364	1 581	1 531	1 331
	Kv	20 408	1 258	1 158	1 144	1 457	1 097	870	1 178	1 379	1 513	1 510	1 319
Lerum	Sa	38 301	2 689	2 704	2 582	3 256	1 833	1 331	1 993	2 995	3 214	2 747	2 383
	Män	19 070	1 383	1 379	1 336	1 705	985	665	898	1 439	1 607	1 376	1 215
	Kv	19 231	1 306	1 325	1 246	1 551	848	666	1 095	1 556	1 607	1 371	1 168
Lidköping	Sa	37 989	2 087	2 002	2 134	2 807	2 249	2 020	2 046	2 408	2 680	2 584	2 456
	Män	18 849	1 100	1 034	1 044	1 443	1 161	1 063	1 061	1 186	1 384	1 275	1 268
	Kv	19 140	987	968	1 090	1 364	1 088	957	985	1 222	1 296	1 309	1 188

därav efter ålder														
55-59	60-64	65-69	70-74	75-79	80-84	85-89	90-94	95-	0-6	7-17	18-24	25-44	45-64	65-
<b>95 626</b>	<b>101 947</b>	<b>82 292</b>	<b>61 843</b>	<b>50 774</b>	<b>41 091</b>	<b>28 247</b>	<b>10 668</b>	<b>2 769</b>	<b>126 715</b>	<b>195 258</b>	<b>149 819</b>	<b>419 339</b>	<b>400 643</b>	<b>277 684</b>
<b>47 833</b>	<b>51 274</b>	<b>41 038</b>	<b>29 597</b>	<b>22 617</b>	<b>16 977</b>	<b>10 226</b>	<b>3 131</b>	<b>619</b>	<b>65 140</b>	<b>100 185</b>	<b>76 789</b>	<b>214 169</b>	<b>201 994</b>	<b>124 205</b>
<b>47 793</b>	<b>50 673</b>	<b>41 254</b>	<b>32 246</b>	<b>28 157</b>	<b>24 114</b>	<b>18 021</b>	<b>7 537</b>	<b>2 150</b>	<b>61 575</b>	<b>95 073</b>	<b>73 030</b>	<b>205 170</b>	<b>198 649</b>	<b>153 479</b>
1 607	1 942	1 559	1 022	743	495	365	112	28	2 450	4 072	2 361	7 115	7 072	4 324
827	969	823	500	348	202	149	36	2	1 260	2 127	1 321	3 555	3 587	2 060
780	973	736	522	395	293	216	76	26	1 190	1 945	1 040	3 560	3 485	2 264
2 431	2 647	2 202	1 554	1 295	1 038	696	287	79	3 208	4 888	3 479	8 919	9 870	7 151
1 206	1 336	1 091	740	619	431	242	86	12	1 626	2 511	1 775	4 481	4 889	3 221
1 225	1 311	1 111	814	676	607	454	201	67	1 582	2 377	1 704	4 438	4 981	3 930
744	858	669	545	469	432	286	91	39	562	1 111	817	1 926	2 894	2 531
369	476	346	288	217	183	101	29	8	305	578	426	1 015	1 513	1 172
375	382	323	257	252	249	185	62	31	257	533	391	911	1 381	1 359
592	611	477	337	225	172	135	32	7	745	1 168	620	1 990	2 345	1 385
279	329	237	180	109	76	65	8	1	381	613	332	1 004	1 186	676
313	282	240	157	116	96	70	24	6	364	555	288	986	1 159	709
6 113	6 369	5 371	4 180	3 496	2 915	1 909	763	209	8 128	12 913	10 325	26 929	25 320	18 843
3 084	3 079	2 660	1 893	1 417	1 139	658	191	44	4 136	6 611	5 101	13 775	12 680	8 002
3 029	3 290	2 711	2 287	2 079	1 776	1 251	572	165	3 992	6 302	5 224	13 154	12 640	10 841
330	385	349	232	193	136	95	40	13	332	559	427	1 045	1 308	1 058
168	189	189	113	94	62	34	11	1	167	283	252	559	661	504
162	196	160	119	99	74	61	29	12	165	276	175	486	647	554
421	461	337	278	218	177	118	46	9	387	753	468	1 199	1 611	1 183
214	251	170	145	102	76	50	12	3	197	352	251	634	842	558
207	210	167	133	116	101	68	34	6	190	401	217	565	769	625
1 962	2 073	1 744	1 477	1 298	1 024	709	288	83	2 447	4 055	2 964	7 161	8 169	6 623
1 032	1 044	868	673	600	409	254	86	17	1 284	2 116	1 552	3 693	4 164	2 907
930	1 029	876	804	698	615	455	202	66	1 163	1 939	1 412	3 468	4 005	3 716
520	540	419	347	285	211	133	49	9	456	920	509	1 378	1 975	1 453
268	283	235	171	143	105	48	15	4	249	485	289	711	1 025	721
252	257	184	176	142	106	85	34	5	207	435	220	667	950	732
409	431	331	261	212	185	130	49	11	436	811	494	1 265	1 672	1 179
218	222	170	125	105	78	52	20	3	223	400	259	668	862	553
191	209	161	136	107	107	78	29	8	213	411	235	597	810	626
425	478	414	309	252	188	130	44	12	280	630	415	958	1 703	1 349
218	249	230	159	116	79	58	19	5	131	317	226	505	862	666
207	229	184	150	136	109	72	25	7	149	313	189	453	841	683
28 110	28 362	21 571	15 768	13 374	11 327	8 401	3 330	909	42 119	53 657	54 072	164 341	118 461	74 680
13 745	14 102	10 530	7 283	5 686	4 362	2 826	868	176	21 524	27 459	26 741	84 735	59 263	31 731
14 365	14 260	11 041	8 485	7 688	6 965	5 575	2 462	733	20 595	26 198	27 331	79 606	59 198	42 949
905	1 051	813	615	470	347	217	101	27	1 008	1 843	1 009	2 947	3 789	2 590
467	555	439	294	221	155	81	38	7	531	968	545	1 477	1 975	1 235
438	496	374	321	249	192	136	63	20	477	875	464	1 470	1 814	1 355
633	714	530	438	311	283	209	85	16	642	1 253	887	2 115	2 579	1 872
330	378	269	230	148	121	82	25	5	317	672	484	1 100	1 328	880
303	336	261	208	163	162	127	60	11	325	581	403	1 015	1 251	992
669	697	592	406	342	296	211	72	19	619	1 136	715	1 979	2 472	1 938
339	339	298	216	154	119	68	25	9	329	568	378	1 018	1 219	889
330	358	294	190	188	177	143	47	10	290	568	337	961	1 253	1 049
1 865	2 106	1 595	1 127	843	606	355	134	39	3 586	5 344	2 749	8 845	8 784	4 699
956	1 077	823	579	367	274	145	47	6	1 870	2 707	1 495	4 308	4 501	2 241
909	1 029	772	548	476	332	210	87	33	1 716	2 637	1 254	4 537	4 283	2 458
518	600	537	363	298	235	182	86	17	424	785	498	1 407	1 952	1 718
269	303	258	188	148	103	63	26	4	215	378	278	745	1 000	790
249	297	279	175	150	132	119	60	13	209	407	220	662	952	928
2 258	2 782	2 313	1 725	1 409	1 007	638	197	47	3 659	5 451	3 640	9 910	10 731	7 336
1 127	1 363	1 116	814	660	435	260	65	11	1 894	2 790	1 952	4 970	5 352	3 361
1 131	1 419	1 197	911	749	572	378	132	36	1 765	2 661	1 688	4 940	5 379	3 975
2 147	2 353	2 166	1 475	1 061	738	414	181	39	3 813	6 109	3 142	9 533	9 630	6 074
1 085	1 155	1 062	738	491	328	159	55	9	1 968	3 131	1 689	4 609	4 831	2 842
1 062	1 198	1 104	737	570	410	255	126	30	1 845	2 978	1 453	4 924	4 799	3 232
2 434	2 589	2 225	1 682	1 412	1 048	767	279	80	2 921	4 969	3 389	9 154	10 063	7 493
1 206	1 282	1 101	774	654	425	276	93	19	1 536	2 511	1 735	4 694	5 031	3 342
1 228	1 307	1 124	908	758	623	491	186	61	1 385	2 458	1 654	4 460	5 032	4 151

## 1.4.1 (forts.)

Län Kommun	Kön	Samtliga	därav efter ålder										
			0–4	5–9	10–14	15–19	20–24	25–29	30–34	35–39	40–44	45–49	50–54
Lilla Edet	Sa	12 773	684	676	745	1 028	710	596	653	749	954	958	912
	Män	6 561	357	342	378	517	384	314	331	388	497	493	477
	Kv	6 212	327	334	367	511	326	282	322	361	457	465	435
Lysekil	Sa	14 535	656	645	760	995	750	571	624	778	937	930	1 044
	Män	7 248	327	307	399	516	423	320	304	386	473	469	509
	Kv	7 287	329	338	361	479	327	251	320	392	464	461	535
Mariestad	Sa	23 799	1 135	1 203	1 263	1 744	1 310	1 078	1 166	1 317	1 683	1 642	1 488
	Män	11 888	609	610	643	908	699	578	600	657	850	868	755
	Kv	11 911	526	593	620	836	611	500	566	660	833	774	733
Mark	Sa	33 821	1 973	1 906	1 991	2 565	1 920	1 477	1 664	2 120	2 389	2 243	2 227
	Män	16 869	1 004	990	1 008	1 299	992	782	841	1 075	1 172	1 124	1 144
	Kv	16 952	969	916	983	1 266	928	695	823	1 045	1 217	1 119	1 083
Mellerud	Sa	9 261	391	443	471	698	447	357	378	468	598	623	617
	Män	4 708	205	242	251	369	227	186	191	237	298	328	314
	Kv	4 553	186	201	220	329	220	171	187	231	300	295	303
Munkedal	Sa	10 246	531	506	578	750	539	474	464	598	649	693	676
	Män	5 259	272	258	289	399	290	241	240	308	341	354	352
	Kv	4 987	259	248	289	351	249	233	224	290	308	339	324
Mölnadal	Sa	60 381	4 109	3 773	3 472	4 220	3 667	3 447	4 068	4 765	4 853	4 309	3 779
	Män	29 918	2 097	1 936	1 760	2 164	1 835	1 752	2 046	2 412	2 432	2 160	1 930
	Kv	30 463	2 012	1 837	1 712	2 056	1 832	1 695	2 022	2 353	2 421	2 149	1 849
Orust	Sa	15 308	674	727	865	1 060	761	525	618	911	968	1 095	1 059
	Män	7 784	337	377	444	558	413	293	294	474	483	546	529
	Kv	7 524	337	350	421	502	348	232	324	437	485	549	530
Partille	Sa	34 382	2 123	2 235	2 244	2 806	2 030	1 593	1 865	2 368	2 785	2 645	2 340
	Män	17 094	1 095	1 184	1 201	1 451	1 098	789	881	1 157	1 347	1 305	1 193
	Kv	17 288	1 028	1 051	1 043	1 355	932	804	984	1 211	1 438	1 340	1 147
Skara	Sa	18 455	943	958	1 022	1 467	1 258	947	900	1 103	1 375	1 220	1 200
	Män	9 068	489	480	508	760	605	480	457	555	678	614	586
	Kv	9 387	454	478	514	707	653	467	443	548	697	606	614
Skövde	Sa	50 984	2 782	2 626	2 672	3 594	4 135	3 470	2 957	3 196	3 734	3 333	3 117
	Män	25 426	1 402	1 389	1 331	1 831	2 178	1 898	1 561	1 618	1 884	1 696	1 526
	Kv	25 558	1 380	1 237	1 341	1 763	1 957	1 572	1 396	1 578	1 850	1 637	1 591
Sotenäs	Sa	9 112	350	367	490	566	423	326	406	483	586	548	617
	Män	4 527	183	184	255	308	232	187	204	248	296	270	309
	Kv	4 585	167	183	235	258	191	139	202	235	290	278	308
Stenungsund	Sa	23 983	1 587	1 550	1 455	1 831	1 278	1 029	1 345	1 789	1 896	1 719	1 549
	Män	11 962	831	807	747	977	655	503	638	897	933	864	791
	Kv	12 021	756	743	708	854	623	526	707	892	963	855	758
Strömstad	Sa	11 690	585	603	541	777	658	624	676	750	771	743	773
	Män	5 869	305	333	246	377	331	312	362	399	397	381	394
	Kv	5 821	280	270	295	400	327	312	314	351	374	362	379
Svenljunga	Sa	10 291	503	544	590	797	508	403	413	611	735	658	741
	Män	5 233	264	291	294	400	268	204	201	333	363	340	393
	Kv	5 058	239	253	296	397	240	199	212	278	372	318	348
Tanum	Sa	12 253	568	553	598	882	643	485	529	679	758	846	850
	Män	6 208	300	275	310	467	355	256	272	328	398	433	425
	Kv	6 045	268	278	288	415	288	229	257	351	360	413	425
Tibro	Sa	10 611	566	532	607	803	580	471	515	647	747	658	700
	Män	5 333	272	271	314	412	336	236	267	326	382	337	389
	Kv	5 278	294	261	293	391	244	235	248	321	365	321	311
Tidaholm	Sa	12 632	592	663	688	1 022	793	546	556	772	914	879	840
	Män	6 323	309	342	338	543	402	286	298	381	457	458	419
	Kv	6 309	283	321	350	479	391	260	258	391	457	421	421
Tjörn	Sa	14 961	781	746	791	1 163	776	542	702	819	1 020	1 064	1 007
	Män	7 662	409	391	408	625	442	259	355	415	544	512	512
	Kv	7 299	372	355	383	538	334	283	347	404	476	552	495
Tranemo	Sa	11 622	576	602	710	899	607	504	531	709	788	810	758
	Män	5 958	306	316	384	481	330	267	282	355	410	418	391
	Kv	5 664	270	286	326	418	277	237	249	354	378	392	367
Trollhättan	Sa	54 873	3 178	3 007	3 147	4 100	3 773	3 226	3 380	3 604	4 099	3 760	3 321
	Män	27 542	1 653	1 538	1 603	2 108	1 956	1 701	1 753	1 814	2 122	1 953	1 671
	Kv	27 331	1 525	1 469	1 544	1 992	1 817	1 525	1 627	1 790	1 977	1 807	1 650

därav efter ålder														
55–59	60–64	65–69	70–74	75–79	80–84	85–89	90–94	95–	0–6	7–17	18–24	25–44	45–64	65–
913	960	754	501	408	295	194	65	18	962	1 749	1 132	2 952	3 743	2 235
479	502	416	265	201	118	76	21	5	496	904	578	1 530	1 951	1 102
434	458	338	236	207	177	118	44	13	466	845	554	1 422	1 792	1 133
1 117	1 204	1 056	788	631	548	324	138	39	905	1 765	1 136	2 910	4 295	3 524
561	609	558	385	291	225	128	47	11	446	908	618	1 483	2 148	1 645
556	595	498	403	340	323	196	91	28	459	857	518	1 427	2 147	1 879
1 519	1 851	1 663	1 273	988	776	490	171	39	1 634	2 955	2 066	5 244	6 500	5 400
749	907	826	606	462	317	187	51	6	863	1 509	1 097	2 685	3 279	2 455
770	944	837	667	526	459	303	120	33	771	1 446	969	2 559	3 221	2 945
2 273	2 349	1 897	1 456	1 279	1 010	714	280	88	2 751	4 644	2 960	7 650	9 092	6 724
1 139	1 193	965	722	582	468	261	81	27	1 408	2 358	1 527	3 870	4 600	3 106
1 134	1 156	932	734	697	542	453	199	61	1 343	2 286	1 433	3 780	4 492	3 618
714	739	631	520	455	389	218	85	19	559	1 134	757	1 801	2 693	2 317
360	397	340	252	215	182	87	24	3	294	609	391	912	1 399	1 103
354	342	291	268	240	207	131	61	16	265	525	366	889	1 294	1 214
680	794	684	510	455	338	215	88	24	738	1 328	838	2 185	2 843	2 314
356	430	360	266	216	160	94	26	7	374	687	447	1 130	1 492	1 129
324	364	324	244	239	178	121	62	17	364	641	391	1 055	1 351	1 185
3 367	3 487	2 648	2 112	1 694	1 322	905	306	78	5 663	8 146	5 432	17 133	14 942	9 065
1 684	1 745	1 313	954	732	530	322	94	20	2 894	4 141	2 757	8 642	7 519	3 965
1 683	1 742	1 335	1 158	962	792	583	212	58	2 769	4 005	2 675	8 491	7 423	5 100
1 198	1 413	1 107	817	598	458	292	133	29	942	1 951	1 194	3 022	4 765	3 434
591	720	625	434	306	203	115	40	2	468	1 026	635	1 544	2 386	1 725
607	693	482	383	292	255	177	93	27	474	925	559	1 478	2 379	1 709
2 009	2 014	1 575	1 256	988	797	531	147	31	3 050	5 256	3 132	8 611	9 008	5 325
983	1 009	780	602	451	301	227	35	5	1 575	2 791	1 663	4 174	4 490	2 401
1 026	1 005	795	654	537	496	304	112	26	1 475	2 465	1 469	4 437	4 518	2 924
1 155	1 302	1 075	785	656	524	386	148	31	1 339	2 427	1 882	4 325	4 877	3 605
594	649	527	395	281	215	144	38	13	704	1 212	926	2 170	2 443	1 613
561	653	548	390	375	309	242	110	18	635	1 215	956	2 155	2 434	1 992
3 101	3 256	2 647	2 058	1 685	1 335	874	335	77	3 863	6 233	5 713	13 357	12 807	9 011
1 538	1 660	1 231	982	726	540	307	107	21	1 978	3 179	2 974	6 961	6 420	3 914
1 563	1 596	1 416	1 076	959	795	567	228	56	1 885	3 054	2 739	6 396	6 387	5 097
743	836	670	469	457	394	262	94	25	484	1 075	637	1 801	2 744	2 371
387	399	353	223	198	180	81	25	5	244	570	348	935	1 365	1 065
356	437	317	246	259	214	181	69	20	240	505	289	866	1 379	1 306
1 387	1 595	1 292	978	709	539	335	101	19	2 240	3 418	2 043	6 059	6 250	3 973
679	783	637	480	328	236	135	35	6	1 181	1 780	1 056	2 971	3 117	1 857
708	812	655	498	381	303	200	66	13	1 059	1 638	987	3 088	3 133	2 116
836	874	771	547	437	371	247	79	27	831	1 347	986	2 821	3 226	2 479
426	444	405	278	198	151	98	25	7	445	644	503	1 470	1 645	1 162
410	430	366	269	239	220	149	54	20	386	703	483	1 351	1 581	1 317
758	853	680	480	378	324	206	88	21	697	1 422	823	2 162	3 010	2 177
385	437	364	253	167	156	83	31	6	364	742	411	1 101	1 555	1 060
373	416	316	227	211	168	123	57	15	333	680	412	1 061	1 455	1 117
922	1 034	881	647	511	455	278	112	22	799	1 445	1 000	2 451	3 652	2 906
469	511	478	316	267	203	106	35	4	416	742	549	1 254	1 838	1 409
453	523	403	331	244	252	172	77	18	383	703	451	1 197	1 814	1 497
657	821	679	559	411	332	219	88	19	780	1 418	890	2 380	2 836	2 307
324	425	323	275	181	150	79	24	10	379	736	490	1 211	1 475	1 042
333	396	356	284	230	182	140	64	9	401	682	400	1 169	1 361	1 265
791	847	765	630	554	392	277	87	24	848	1 677	1 233	2 788	3 357	2 729
387	450	385	315	250	152	107	34	10	445	857	632	1 422	1 714	1 253
404	397	380	315	304	240	170	53	14	403	820	601	1 366	1 643	1 476
1 122	1 269	1 070	753	543	405	265	104	19	1 079	1 900	1 278	3 083	4 462	3 159
579	645	543	409	271	202	102	36	3	561	1 011	703	1 573	2 248	1 566
543	624	527	344	272	203	163	68	16	518	889	575	1 510	2 214	1 593
789	897	685	563	445	342	268	111	28	798	1 636	960	2 532	3 254	2 442
417	459	347	301	200	149	97	44	4	422	863	532	1 314	1 685	1 142
372	438	338	262	245	193	171	67	24	376	773	428	1 218	1 569	1 300
3 273	3 371	2 811	2 068	1 801	1 439	1 055	366	94	4 438	7 315	5 452	14 309	13 725	9 634
1 638	1 737	1 371	964	801	631	376	131	21	2 294	3 752	2 812	7 390	6 999	4 295
1 635	1 634	1 440	1 104	1 000	808	679	235	73	2 144	3 563	2 640	6 919	6 726	5 339

## 1.4.1 (forts.)

Län Kommun	Kön	Samtliga	därav efter ålder										
			0-4	5-9	10-14	15-19	20-24	25-29	30-34	35-39	40-44	45-49	50-54
Töreboda	Sa	9 255	440	426	523	690	541	379	406	507	601	666	668
	Män	4 696	225	230	283	337	291	190	206	268	296	323	345
	Kv	4 559	215	196	240	353	250	189	200	239	305	343	323
Uddevalla	Sa	51 518	2 911	2 714	2 863	3 760	3 408	2 732	2 871	3 249	3 621	3 372	3 361
	Män	25 485	1 536	1 414	1 424	1 891	1 781	1 401	1 483	1 599	1 842	1 717	1 684
	Kv	26 033	1 375	1 300	1 439	1 869	1 627	1 331	1 388	1 650	1 779	1 655	1 677
Ulricehamn	Sa	22 753	1 205	1 277	1 290	1 638	1 174	1 040	1 169	1 336	1 611	1 490	1 558
	Män	11 438	620	662	649	839	627	514	619	685	831	778	779
	Kv	11 315	585	615	641	799	547	526	550	651	780	712	779
Vara	Sa	15 771	773	792	850	1 182	871	736	822	910	1 061	1 011	1 126
	Män	8 064	397	423	436	634	462	400	425	474	554	515	575
	Kv	7 707	376	369	414	548	409	336	397	436	507	496	551
Värgårda	Sa	10 967	693	616	688	892	634	495	631	722	831	698	730
	Män	5 510	341	300	350	466	357	238	311	354	430	345	377
	Kv	5 457	352	316	338	426	277	257	320	368	401	353	353
Vänersborg	Sa	36 871	2 042	1 975	2 108	2 681	2 108	1 771	1 877	2 263	2 675	2 489	2 366
	Män	18 357	1 066	1 031	1 056	1 377	1 110	892	969	1 154	1 353	1 240	1 229
	Kv	18 514	976	944	1 052	1 304	998	879	908	1 109	1 322	1 249	1 137
Åmål	Sa	12 434	549	636	661	897	656	464	553	700	860	820	860
	Män	6 117	271	326	331	474	348	235	277	361	433	415	439
	Kv	6 317	278	310	330	423	308	229	276	339	427	405	421
Öckerö	Sa	12 292	739	774	757	958	586	418	587	824	925	852	754
	Män	6 196	378	401	415	517	316	217	285	404	471	428	383
	Kv	6 096	361	373	342	441	270	201	302	420	454	424	371
Värmlands län	<b>Sa</b>	<b>273 257</b>	<b>13 613</b>	<b>13 264</b>	<b>14 420</b>	<b>19 065</b>	<b>17 157</b>	<b>13 981</b>	<b>13 830</b>	<b>16 690</b>	<b>18 729</b>	<b>18 028</b>	<b>18 081</b>
	<b>Män</b>	<b>136 305</b>	<b>7 050</b>	<b>6 887</b>	<b>7 224</b>	<b>9 863</b>	<b>8 996</b>	<b>7 300</b>	<b>7 177</b>	<b>8 541</b>	<b>9 646</b>	<b>9 226</b>	<b>9 134</b>
	<b>Kv</b>	<b>136 952</b>	<b>6 563</b>	<b>6 377</b>	<b>7 196</b>	<b>9 202</b>	<b>8 161</b>	<b>6 681</b>	<b>6 653</b>	<b>8 149</b>	<b>9 083</b>	<b>8 802</b>	<b>8 947</b>
Arvika	Sa	26 100	1 277	1 228	1 368	1 797	1 549	1 304	1 292	1 566	1 757	1 663	1 673
	Män	12 978	661	639	697	962	818	667	666	812	889	847	832
	Kv	13 122	616	589	671	835	731	637	626	754	868	816	841
Eda	Sa	8 577	376	424	439	579	459	382	376	473	619	620	601
	Män	4 384	192	217	226	317	240	200	200	256	330	325	313
	Kv	4 193	184	207	213	262	219	182	176	217	289	295	288
Filipstad	Sa	10 626	441	490	505	741	574	445	438	544	655	644	723
	Män	5 338	222	246	245	403	323	240	229	290	343	328	373
	Kv	5 288	219	244	260	338	251	205	209	254	312	316	350
Forshaga	Sa	11 401	615	653	698	906	567	464	530	808	871	773	672
	Män	5 730	328	346	346	453	322	240	243	416	454	380	351
	Kv	5 671	287	307	352	453	245	224	287	392	417	393	321
Grums	Sa	9 142	460	414	466	706	479	368	393	539	653	630	588
	Män	4 574	221	230	222	349	277	173	211	276	321	334	287
	Kv	4 568	239	184	244	357	202	195	182	263	332	296	301
Hagfors	Sa	12 636	459	528	652	835	576	427	457	705	775	956	950
	Män	6 387	237	282	349	448	335	241	217	369	409	507	508
	Kv	6 249	222	246	303	387	241	186	240	336	366	449	442
Hammarö	Sa	14 833	954	983	962	1 155	648	528	756	1 116	1 224	1 067	1 023
	Män	7 461	509	489	467	589	366	256	376	538	634	554	511
	Kv	7 372	445	494	495	566	282	272	380	578	590	513	512
Karlstad	Sa	84 736	4 601	4 023	4 057	5 513	7 236	6 122	5 325	5 394	5 579	5 344	5 345
	Män	41 695	2 419	2 092	2 025	2 780	3 633	3 253	2 822	2 734	2 836	2 690	2 619
	Kv	43 041	2 182	1 931	2 032	2 733	3 603	2 869	2 503	2 660	2 743	2 654	2 726
Kil	Sa	11 717	663	643	717	899	617	453	576	774	813	804	775
	Män	5 842	325	348	347	464	326	207	285	386	427	401	402
	Kv	5 875	338	295	370	435	291	246	291	388	386	403	373
Kristinehamn	Sa	23 963	1 095	1 095	1 265	1 644	1 342	1 080	1 107	1 413	1 679	1 578	1 593
	Män	11 875	564	551	637	838	684	563	570	720	879	817	803
	Kv	12 088	531	544	628	806	658	517	537	693	800	761	790
Munkfors	Sa	3 793	160	162	178	263	213	156	131	181	281	283	240
	Män	1 885	78	83	86	136	129	89	58	92	150	145	130
	Kv	1 908	82	79	92	127	84	67	73	89	131	138	110
Storfors	Sa	4 363	193	213	259	300	226	142	169	248	312	292	314
	Män	2 254	109	121	128	170	121	70	85	135	153	150	173
	Kv	2 109	84	92	131	130	105	72	84	113	159	142	141

därav efter ålder														
55–59	60–64	65–69	70–74	75–79	80–84	85–89	90–94	95–	0–6	7–17	18–24	25–44	45–64	65–
666	743	596	429	353	318	214	71	18	610	1 184	826	1 893	2 743	1 999
361	393	313	213	160	142	86	27	7	315	622	429	960	1 422	948
305	350	283	216	193	176	128	44	11	295	562	397	933	1 321	1 051
3 262	3 283	2 777	2 306	1 914	1 621	1 049	356	88	4 040	6 584	5 032	12 473	13 278	10 111
1 608	1 644	1 328	1 070	858	661	415	107	22	2 120	3 307	2 619	6 325	6 653	4 461
1 654	1 639	1 449	1 236	1 056	960	634	249	66	1 920	3 277	2 413	6 148	6 625	5 650
1 487	1 674	1 356	1 033	890	774	501	195	55	1 702	3 045	1 837	5 156	6 209	4 804
790	856	694	500	391	334	187	71	12	869	1 569	959	2 649	3 203	2 189
697	818	662	533	499	440	314	124	43	833	1 476	878	2 507	3 006	2 615
1 103	1 161	921	755	622	535	367	138	35	1 109	2 002	1 357	3 529	4 401	3 373
583	634	471	380	270	236	147	38	10	575	1 056	721	1 853	2 307	1 552
520	527	450	375	352	299	220	100	25	534	946	636	1 676	2 094	1 821
708	777	586	447	316	239	172	72	20	941	1 566	1 016	2 679	2 913	1 852
370	391	303	231	139	112	65	24	6	459	788	567	1 333	1 483	880
338	386	283	216	177	127	107	48	14	482	778	449	1 346	1 430	972
2 340	2 571	2 235	1 783	1 416	1 151	725	254	41	2 845	4 847	3 222	8 586	9 766	7 605
1 153	1 280	1 090	875	630	513	249	80	10	1 487	2 453	1 700	4 368	4 902	3 447
1 187	1 291	1 145	908	786	638	476	174	31	1 358	2 394	1 522	4 218	4 864	4 158
837	932	801	651	554	500	347	122	34	789	1 573	1 037	2 577	3 449	3 009
433	466	380	301	258	221	112	30	6	390	811	549	1 306	1 753	1 308
404	466	421	350	296	279	235	92	28	399	762	488	1 271	1 696	1 701
806	991	765	528	420	308	217	68	15	1 057	1 789	968	2 754	3 403	2 321
403	518	397	247	188	127	82	15	4	531	981	515	1 377	1 732	1 060
403	473	368	281	232	181	135	53	11	526	808	453	1 377	1 671	1 261
<b>18 402</b>	<b>20 039</b>	<b>16 596</b>	<b>13 053</b>	<b>11 066</b>	<b>8 947</b>	<b>5 799</b>	<b>1 970</b>	<b>527</b>	<b>18 955</b>	<b>33 277</b>	<b>25 287</b>	<b>63 230</b>	<b>74 550</b>	<b>57 958</b>
<b>9 293</b>	<b>10 237</b>	<b>8 172</b>	<b>6 147</b>	<b>4 939</b>	<b>3 684</b>	<b>2 104</b>	<b>569</b>	<b>116</b>	<b>9 882</b>	<b>16 904</b>	<b>13 234</b>	<b>32 664</b>	<b>37 890</b>	<b>25 731</b>
<b>9 109</b>	<b>9 802</b>	<b>8 424</b>	<b>6 906</b>	<b>6 127</b>	<b>5 263</b>	<b>3 695</b>	<b>1 401</b>	<b>411</b>	<b>9 073</b>	<b>16 373</b>	<b>12 053</b>	<b>30 566</b>	<b>36 660</b>	<b>32 227</b>
1 846	1 979	1 568	1 238	1 173	931	615	219	57	1 757	3 124	2 338	5 919	7 161	5 801
932	1 063	753	584	512	367	211	52	14	912	1 623	1 242	3 034	3 674	2 493
914	916	815	654	661	564	404	167	43	845	1 501	1 096	2 885	3 487	3 308
606	656	543	443	388	320	212	53	8	539	1 033	705	1 850	2 483	1 967
325	325	290	220	178	143	67	17	3	281	538	373	986	1 288	918
281	331	253	223	210	177	145	36	5	258	495	332	864	1 195	1 049
799	904	746	577	513	421	333	102	31	636	1 217	898	2 082	3 070	2 723
411	472	376	285	224	181	111	31	5	325	610	504	1 102	1 584	1 213
388	432	370	292	289	240	222	71	26	311	607	394	980	1 486	1 510
692	901	729	540	386	330	196	49	21	886	1 630	923	2 673	3 038	2 251
329	445	362	274	192	145	87	15	2	477	815	503	1 353	1 505	1 077
363	456	367	266	194	185	109	34	19	409	815	420	1 320	1 533	1 174
659	770	627	473	383	276	181	59	18	642	1 111	772	1 953	2 647	2 017
328	401	336	225	189	113	61	16	4	319	551	429	981	1 350	944
331	369	291	248	194	163	120	43	14	323	560	343	972	1 297	1 073
932	994	938	789	673	511	337	112	30	674	1 446	930	2 364	3 832	3 390
481	509	457	347	305	221	137	24	4	367	763	521	1 236	2 005	1 495
451	485	481	442	368	290	200	88	26	307	683	409	1 128	1 827	1 895
983	1 020	797	583	453	331	174	59	17	1 332	2 265	1 105	3 624	4 093	2 414
508	538	411	279	210	131	64	27	4	706	1 114	600	1 804	2 111	1 126
475	482	386	304	243	200	110	32	13	626	1 151	505	1 820	1 982	1 288
5 222	5 513	4 477	3 513	2 868	2 407	1 543	518	136	6 268	9 428	9 734	22 420	21 424	15 462
2 588	2 694	2 104	1 599	1 175	937	526	137	32	3 299	4 790	4 860	11 645	10 591	6 510
2 634	2 819	2 373	1 914	1 693	1 470	1 017	381	104	2 969	4 638	4 874	10 775	10 833	8 952
793	912	708	534	404	347	200	68	17	939	1 600	1 000	2 616	3 284	2 278
399	443	392	260	185	143	74	27	1	466	814	530	1 305	1 645	1 082
394	469	316	274	219	204	126	41	16	473	786	470	1 311	1 639	1 196
1 729	1 879	1 575	1 197	1 052	829	556	206	49	1 537	2 902	2 002	5 279	6 779	5 464
837	992	764	546	472	350	215	57	16	784	1 462	1 028	2 732	3 449	2 420
892	887	811	651	580	479	341	149	33	753	1 440	974	2 547	3 330	3 044
239	255	269	241	206	182	116	30	7	230	427	319	749	1 017	1 051
128	128	122	122	79	78	43	8	1	114	217	181	389	531	453
111	127	147	119	127	104	73	22	6	116	210	138	360	486	598
330	387	311	194	180	146	98	38	11	276	572	343	871	1 323	978
185	206	148	94	93	68	32	11	2	159	305	185	443	714	448
145	181	163	100	87	78	66	27	9	117	267	158	428	609	530

## 1.4.1 (forts.)

Län Kommun	Kön	Samtliga	därav efter ålder										
			0–4	5–9	10–14	15–19	20–24	25–29	30–34	35–39	40–44	45–49	50–54
Sunne	Sa	13 345	596	636	787	1 074	730	499	617	741	961	942	959
	Män	6 693	312	320	397	582	378	256	331	366	502	457	489
	Kv	6 652	284	316	390	492	352	243	286	375	459	485	470
Säffle	Sa	15 602	735	722	850	1 160	789	585	638	877	1 067	1 030	1 063
	Män	7 875	367	375	438	615	418	308	325	452	548	553	547
	Kv	7 727	368	347	412	545	371	277	313	425	519	477	516
Torsby	Sa	12 508	508	517	638	830	643	565	557	672	768	813	894
	Män	6 310	258	247	330	431	355	306	308	355	399	430	449
	Kv	6 198	250	270	308	399	288	259	249	317	369	383	445
Årjäng	Sa	9 915	480	533	579	663	509	461	468	639	715	589	668
	Män	5 024	248	301	284	326	271	231	251	344	372	308	347
	Kv	4 891	232	232	295	337	238	230	217	295	343	281	321
Örebro län	<b>Sa</b>	<b>278 882</b>	<b>15 473</b>	<b>14 696</b>	<b>15 442</b>	<b>19 397</b>	<b>18 512</b>	<b>15 872</b>	<b>15 764</b>	<b>18 157</b>	<b>18 981</b>	<b>17 940</b>	<b>17 131</b>
	<b>Män</b>	<b>138 125</b>	<b>7 940</b>	<b>7 538</b>	<b>7 915</b>	<b>9 933</b>	<b>9 152</b>	<b>8 125</b>	<b>8 077</b>	<b>9 103</b>	<b>9 731</b>	<b>9 173</b>	<b>8 547</b>
	<b>Kv</b>	<b>140 757</b>	<b>7 533</b>	<b>7 158</b>	<b>7 527</b>	<b>9 464</b>	<b>9 360</b>	<b>7 747</b>	<b>7 687</b>	<b>9 054</b>	<b>9 250</b>	<b>8 767</b>	<b>8 584</b>
Askersund	Sa	11 307	527	562	601	762	516	466	491	625	724	791	725
	Män	5 666	265	276	326	386	269	243	248	320	366	409	355
	Kv	5 641	262	286	275	376	247	223	243	305	358	382	370
Degerfors	Sa	9 709	398	445	560	731	456	332	429	601	696	682	620
	Män	4 928	204	229	296	394	259	162	213	316	368	372	311
	Kv	4 781	194	216	264	337	197	170	216	285	328	310	309
Hallsberg	Sa	15 235	801	772	898	1 131	822	705	745	930	1 059	1 018	999
	Män	7 742	404	405	460	596	449	378	377	464	550	551	508
	Kv	7 493	397	367	438	535	373	327	368	466	509	467	491
Hällefors	Sa	7 333	302	303	377	522	471	303	259	362	446	509	458
	Män	3 687	149	165	194	259	230	160	148	167	241	266	245
	Kv	3 646	153	138	183	263	241	143	111	195	205	243	213
Karlskoga	Sa	29 742	1 466	1 509	1 570	1 963	1 712	1 334	1 408	1 875	2 126	1 956	1 864
	Män	14 739	740	764	778	1 016	923	705	721	935	1 131	1 046	929
	Kv	15 003	726	745	792	947	789	629	687	940	995	910	935
Kumla	Sa	20 214	1 237	1 311	1 301	1 461	1 113	866	1 216	1 580	1 523	1 330	1 140
	Män	9 995	619	686	654	740	557	441	604	788	792	674	572
	Kv	10 219	618	625	647	721	556	425	612	792	731	656	568
Laxå	Sa	5 786	226	252	299	411	276	218	214	283	431	416	405
	Män	2 947	111	133	157	220	160	136	115	144	223	207	222
	Kv	2 839	115	119	142	191	116	82	99	139	208	209	183
Lekeberg	Sa	7 123	472	403	378	491	315	366	407	470	482	442	457
	Män	3 683	245	201	214	249	163	197	216	236	264	226	232
	Kv	3 440	227	202	164	242	152	169	191	234	218	216	225
Lindesberg	Sa	23 029	1 094	1 138	1 291	1 760	1 269	1 025	1 133	1 350	1 515	1 527	1 540
	Män	11 653	564	587	690	914	693	572	592	674	760	781	783
	Kv	11 376	530	551	601	846	576	453	541	676	755	746	757
Ljusnarsberg	Sa	5 055	164	210	263	349	232	162	203	277	325	330	359
	Män	2 593	82	114	148	182	136	78	103	145	173	177	187
	Kv	2 462	82	96	115	167	96	84	100	132	152	153	172
Nora	Sa	10 343	518	545	618	762	516	387	450	640	710	614	714
	Män	5 053	244	270	325	383	261	200	211	305	361	321	348
	Kv	5 290	274	275	293	379	255	187	239	335	349	293	366
Örebro	Sa	134 006	8 268	7 246	7 286	9 054	10 814	9 708	8 809	9 164	8 944	8 325	7 850
	Män	65 439	4 313	3 708	3 673	4 594	5 052	4 853	4 529	4 609	4 502	4 143	3 855
	Kv	68 567	3 955	3 538	3 613	4 460	5 762	4 855	4 280	4 555	4 442	4 182	3 995
Västmanlands län	<b>Sa</b>	<b>251 353</b>	<b>13 648</b>	<b>13 194</b>	<b>13 530</b>	<b>17 975</b>	<b>15 534</b>	<b>13 425</b>	<b>14 051</b>	<b>15 977</b>	<b>18 184</b>	<b>16 973</b>	<b>15 614</b>
	<b>Män</b>	<b>125 329</b>	<b>7 042</b>	<b>6 739</b>	<b>6 903</b>	<b>9 139</b>	<b>8 045</b>	<b>6 946</b>	<b>7 198</b>	<b>8 148</b>	<b>9 371</b>	<b>8 721</b>	<b>8 036</b>
	<b>Kv</b>	<b>126 024</b>	<b>6 606</b>	<b>6 455</b>	<b>6 627</b>	<b>8 836</b>	<b>7 489</b>	<b>6 479</b>	<b>6 853</b>	<b>7 829</b>	<b>8 813</b>	<b>8 252</b>	<b>7 578</b>
Arboga	Sa	13 302	619	713	762	923	742	555	617	767	940	915	817
	Män	6 647	339	362	390	476	388	295	310	383	481	473	424
	Kv	6 655	280	351	372	447	354	260	307	384	459	442	393
Fagersta	Sa	12 249	641	562	605	808	703	591	598	728	874	793	756
	Män	6 154	327	306	329	412	368	296	319	401	462	421	405
	Kv	6 095	314	256	276	396	335	295	279	327	412	372	351
Hallstahammar	Sa	15 127	828	775	825	1 131	824	633	715	873	1 094	1 047	961
	Män	7 523	425	372	398	579	445	323	363	429	577	547	493
	Kv	7 604	403	403	427	552	379	310	352	444	517	500	468



därav efter ålder														
55–59	60–64	65–69	70–74	75–79	80–84	85–89	90–94	95–	0–6	7–17	18–24	25–44	45–64	65–
921	951	748	641	598	488	310	108	38	861	1 778	1 184	2 818	3 773	2 931
477	506	380	301	274	201	125	30	9	446	902	641	1 455	1 929	1 320
444	445	368	340	324	287	185	78	29	415	876	543	1 363	1 844	1 611
1 058	1 202	1 074	882	749	589	363	131	38	1 013	1 976	1 267	3 167	4 353	3 826
517	621	536	434	350	269	142	53	7	523	993	697	1 633	2 238	1 791
541	581	538	448	399	320	221	78	31	490	983	570	1 534	2 115	2 035
898	982	836	731	639	510	359	125	23	683	1 474	979	2 562	3 587	3 223
494	517	392	359	300	195	141	38	6	347	734	540	1 368	1 890	1 431
404	465	444	372	339	315	218	87	17	336	740	439	1 194	1 697	1 792
695	734	650	477	401	329	206	93	26	682	1 294	788	2 283	2 686	2 182
354	377	349	218	201	142	68	26	6	357	673	400	1 198	1 386	1 010
341	357	301	259	200	187	138	67	20	325	621	388	1 085	1 300	1 172
<b>17 780</b>	<b>19 895</b>	<b>16 853</b>	<b>11 594</b>	<b>9 363</b>	<b>7 877</b>	<b>5 545</b>	<b>2 121</b>	<b>489</b>	<b>21 355</b>	<b>35 429</b>	<b>26 736</b>	<b>68 774</b>	<b>72 746</b>	<b>53 842</b>
<b>8 907</b>	<b>9 875</b>	<b>8 411</b>	<b>5 706</b>	<b>4 173</b>	<b>3 121</b>	<b>1 997</b>	<b>598</b>	<b>103</b>	<b>10 923</b>	<b>18 234</b>	<b>13 321</b>	<b>35 036</b>	<b>36 502</b>	<b>24 109</b>
<b>8 873</b>	<b>10 020</b>	<b>8 442</b>	<b>5 888</b>	<b>5 190</b>	<b>4 756</b>	<b>3 548</b>	<b>1 523</b>	<b>386</b>	<b>10 432</b>	<b>17 195</b>	<b>13 415</b>	<b>33 738</b>	<b>36 244</b>	<b>29 733</b>
848	1 010	870	584	458	364	267	95	21	753	1 377	838	2 306	3 374	2 659
454	505	444	295	215	162	93	30	5	370	726	426	1 177	1 723	1 244
394	505	426	289	243	202	174	65	16	383	651	412	1 129	1 651	1 415
683	816	702	511	417	296	234	83	17	580	1 244	766	2 058	2 801	2 260
350	420	355	255	206	119	76	18	5	296	660	426	1 059	1 453	1 034
333	396	347	256	211	177	158	65	12	284	584	340	999	1 348	1 226
1 100	1 184	965	673	531	442	341	103	16	1 106	2 014	1 304	3 439	4 301	3 071
565	599	487	366	249	167	135	30	2	569	1 031	714	1 769	2 223	1 436
535	585	478	307	282	275	206	73	14	537	983	590	1 670	2 078	1 635
495	573	552	479	372	284	184	64	18	422	858	695	1 370	2 035	1 953
263	283	275	245	182	128	66	18	3	213	437	347	716	1 057	917
232	290	277	234	190	156	118	46	15	209	421	348	654	978	1 036
1 910	2 197	2 097	1 527	1 193	979	676	306	74	2 053	3 568	2 599	6 743	7 927	6 852
929	1 069	1 022	763	553	397	230	74	14	1 024	1 805	1 392	3 492	3 973	3 053
981	1 128	1 075	764	640	582	446	232	60	1 029	1 763	1 207	3 251	3 954	3 799
1 238	1 378	1 154	727	590	512	371	137	29	1 743	2 966	1 714	5 185	5 086	3 520
607	701	586	348	259	183	143	34	7	892	1 502	862	2 625	2 554	1 560
631	677	568	379	331	329	228	103	22	851	1 464	852	2 560	2 532	1 960
402	488	420	327	254	267	126	58	13	325	698	441	1 146	1 711	1 465
210	248	207	162	107	109	56	17	3	168	362	251	618	887	661
192	240	213	165	147	158	70	41	10	157	336	190	528	824	804
525	563	453	310	233	170	119	50	17	640	905	514	1 725	1 987	1 352
273	286	243	180	112	82	41	16	7	323	485	264	913	1 017	681
252	277	210	130	121	88	78	34	10	317	420	250	812	970	671
1 641	1 834	1 531	1 093	848	708	505	185	42	1 528	3 047	1 977	5 023	6 542	4 912
858	946	795	542	372	284	172	69	5	794	1 586	1 068	2 598	3 368	2 239
783	888	736	551	476	424	333	116	37	734	1 461	909	2 425	3 174	2 673
404	434	439	285	239	195	128	48	9	244	586	388	967	1 527	1 343
195	227	238	138	116	84	50	16	4	126	332	204	499	786	646
209	207	201	147	123	111	78	32	5	118	254	184	468	741	697
712	898	755	514	380	302	184	101	23	707	1 421	831	2 187	2 938	2 259
341	450	387	254	182	115	61	30	4	337	737	409	1 077	1 460	1 033
371	448	368	260	198	187	123	71	19	370	684	422	1 110	1 478	1 226
7 822	8 520	6 915	4 564	3 848	3 358	2 410	891	210	11 254	16 745	14 669	36 625	32 517	22 196
3 862	4 141	3 372	2 158	1 620	1 291	874	246	44	5 811	8 571	6 958	18 493	16 001	9 605
3 960	4 379	3 543	2 406	2 228	2 067	1 536	645	166	5 443	8 174	7 711	18 132	16 516	12 591
<b>15 777</b>	<b>18 028</b>	<b>15 026</b>	<b>11 389</b>	<b>8 840</b>	<b>7 210</b>	<b>4 860</b>	<b>1 679</b>	<b>439</b>	<b>19 091</b>	<b>31 799</b>	<b>22 991</b>	<b>61 637</b>	<b>66 392</b>	<b>49 443</b>
<b>7 945</b>	<b>8 961</b>	<b>7 382</b>	<b>5 502</b>	<b>4 005</b>	<b>2 943</b>	<b>1 721</b>	<b>490</b>	<b>92</b>	<b>9 809</b>	<b>16 144</b>	<b>11 915</b>	<b>31 663</b>	<b>33 663</b>	<b>22 135</b>
<b>7 832</b>	<b>9 067</b>	<b>7 644</b>	<b>5 887</b>	<b>4 835</b>	<b>4 267</b>	<b>3 139</b>	<b>1 189</b>	<b>347</b>	<b>9 282</b>	<b>15 655</b>	<b>11 076</b>	<b>29 974</b>	<b>32 729</b>	<b>27 308</b>
815	1 062	948	716	514	427	312	116	22	898	1 748	1 113	2 879	3 609	3 055
419	504	476	367	240	170	115	32	3	496	883	576	1 469	1 820	1 403
396	558	472	349	274	257	197	84	19	402	865	537	1 410	1 789	1 652
797	939	763	687	529	451	296	100	28	850	1 423	1 046	2 791	3 285	2 854
390	476	357	338	229	179	108	22	9	435	752	555	1 478	1 692	1 242
407	463	406	349	300	272	188	78	19	415	671	491	1 313	1 593	1 612
950	1 180	967	813	626	461	303	100	21	1 160	1 936	1 287	3 315	4 138	3 291
478	584	493	396	290	193	106	31	1	571	967	681	1 692	2 102	1 510
472	596	474	417	336	268	197	69	20	589	969	606	1 623	2 036	1 781

## 1.4.1 (forts.)

Län Kommun	Kön	Samtliga	därav efter ålder										
			0–4	5–9	10–14	15–19	20–24	25–29	30–34	35–39	40–44	45–49	50–54
Kungsör	Sa	8 116	391	485	461	569	388	295	395	509	583	566	535
	Män	4 085	197	249	243	296	207	161	180	268	297	281	280
	Kv	4 031	194	236	218	273	181	134	215	241	286	285	255
Köping	Sa	24 847	1 303	1 227	1 281	1 726	1 512	1 286	1 190	1 409	1 797	1 720	1 634
	Män	12 429	669	644	655	856	810	687	611	717	908	908	829
	Kv	12 418	634	583	626	870	702	599	579	692	889	812	805
Norberg	Sa	5 730	278	252	293	446	305	245	225	306	371	379	396
	Män	2 904	147	130	154	225	159	131	119	146	195	185	213
	Kv	2 826	131	122	139	221	146	114	106	160	176	194	183
Sala	Sa	21 499	1 069	1 051	1 176	1 614	1 228	1 033	1 034	1 317	1 411	1 439	1 451
	Män	10 718	564	521	602	835	667	526	542	668	723	683	736
	Kv	10 781	505	530	574	779	561	507	492	649	688	756	715
Skinnskatteberg	Sa	4 567	188	218	215	311	245	173	189	225	287	323	302
	Män	2 348	89	113	117	169	140	96	91	110	161	154	155
	Kv	2 219	99	105	98	142	105	77	98	115	126	169	147
Surahammar	Sa	9 980	527	576	512	761	495	352	504	607	723	649	637
	Män	5 067	268	285	262	403	282	180	236	328	357	344	338
	Kv	4 913	259	291	250	358	213	172	268	279	366	305	299
Västerås	Sa	135 936	7 804	7 335	7 400	9 686	9 092	8 262	8 584	9 236	10 104	9 142	8 125
	Män	67 454	4 017	3 757	3 753	4 888	4 579	4 251	4 427	4 698	5 210	4 725	4 163
	Kv	68 482	3 787	3 578	3 647	4 798	4 513	4 011	4 157	4 538	4 894	4 417	3 962
Dalarnas län	Sa	<b>276 454</b>	<b>14 188</b>	<b>13 839</b>	<b>14 645</b>	<b>20 018</b>	<b>16 410</b>	<b>13 404</b>	<b>13 780</b>	<b>16 310</b>	<b>18 215</b>	<b>18 225</b>	<b>18 507</b>
	Män	<b>138 220</b>	<b>7 192</b>	<b>7 107</b>	<b>7 584</b>	<b>10 326</b>	<b>8 728</b>	<b>7 064</b>	<b>7 050</b>	<b>8 289</b>	<b>9 233</b>	<b>9 244</b>	<b>9 273</b>
	Kv	<b>138 234</b>	<b>6 996</b>	<b>6 732</b>	<b>7 061</b>	<b>9 692</b>	<b>7 682</b>	<b>6 340</b>	<b>6 730</b>	<b>8 021</b>	<b>8 982</b>	<b>8 981</b>	<b>9 234</b>
Avesta	Sa	21 762	986	963	1 075	1 505	1 210	1 015	1 076	1 279	1 440	1 473	1 530
	Män	10 930	468	529	558	775	674	529	572	637	737	733	787
	Kv	10 832	518	434	517	730	536	486	504	642	703	740	743
Borlänge	Sa	48 681	2 876	2 601	2 686	3 560	3 522	2 916	2 770	3 034	3 383	3 175	3 031
	Män	24 488	1 501	1 264	1 375	1 868	1 850	1 563	1 413	1 552	1 760	1 617	1 519
	Kv	24 193	1 375	1 337	1 311	1 692	1 672	1 353	1 357	1 482	1 623	1 558	1 512
Falun	Sa	55 685	3 079	2 978	3 051	4 206	3 648	3 114	3 185	3 379	3 621	3 534	3 741
	Män	27 437	1 560	1 520	1 559	2 129	1 949	1 571	1 616	1 693	1 786	1 770	1 842
	Kv	28 248	1 519	1 458	1 492	2 077	1 699	1 543	1 569	1 686	1 835	1 764	1 899
Gagnef	Sa	10 071	552	597	616	772	477	395	485	591	679	677	667
	Män	5 119	290	314	324	407	260	197	242	310	334	363	325
	Kv	4 952	262	283	292	365	217	198	243	281	345	314	342
Hedemora	Sa	15 195	721	724	791	1 134	908	644	602	872	951	1 106	1 125
	Män	7 541	326	376	399	584	473	344	309	448	507	554	549
	Kv	7 654	395	348	392	550	435	300	293	424	444	552	576
Leksand	Sa	15 303	699	733	865	1 095	834	611	646	809	1 053	965	1 010
	Män	7 576	375	380	449	545	432	335	326	376	537	480	486
	Kv	7 727	324	353	416	550	402	276	320	433	516	485	524
Ludvika	Sa	25 650	1 197	1 211	1 317	1 758	1 443	1 253	1 196	1 490	1 639	1 757	1 635
	Män	12 832	604	622	699	915	780	687	628	791	811	895	805
	Kv	12 818	593	589	618	843	663	566	568	699	828	862	830
Malung-Sälén	Sa	10 408	496	496	532	672	576	441	551	640	733	675	695
	Män	5 291	245	284	293	322	311	240	272	351	378	345	382
	Kv	5 117	251	212	239	350	265	201	279	289	355	330	313
Mora	Sa	20 146	1 043	968	987	1 479	1 093	873	965	1 214	1 287	1 270	1 389
	Män	10 008	517	487	496	778	577	443	491	622	657	605	680
	Kv	10 138	526	481	491	701	516	430	474	592	630	665	709
Orsa	Sa	6 934	313	342	377	533	431	276	253	375	465	472	508
	Män	3 473	179	181	219	280	207	154	124	168	233	241	260
	Kv	3 461	134	161	158	253	224	122	129	207	232	231	248
Rättvik	Sa	10 797	433	482	535	769	455	368	421	563	650	630	671
	Män	5 352	210	251	288	401	237	193	219	289	318	327	344
	Kv	5 445	223	231	247	368	218	175	202	274	332	303	327
Smedjebacken	Sa	10 758	500	472	575	746	478	401	460	572	733	801	779
	Män	5 442	259	241	300	375	254	220	231	288	388	413	396
	Kv	5 316	241	231	275	371	224	181	229	284	345	388	383
Säter	Sa	10 900	565	561	569	821	570	479	525	685	676	722	807
	Män	5 544	294	291	278	447	309	265	275	352	334	368	403
	Kv	5 356	271	270	291	374	261	214	250	333	342	354	404

därav efter ålder														
55–59	60–64	65–69	70–74	75–79	80–84	85–89	90–94	95–	0–6	7–17	18–24	25–44	45–64	65–
566	673	562	412	283	211	147	73	12	593	1 096	605	1 782	2 340	1 700
277	348	296	209	135	89	50	19	3	301	575	316	906	1 186	801
289	325	266	203	148	122	97	54	9	292	521	289	876	1 154	899
1 648	1 864	1 518	1 141	987	818	539	188	59	1 776	3 046	2 227	5 682	6 866	5 250
839	967	775	529	434	317	208	54	12	913	1 542	1 179	2 923	3 543	2 329
809	897	743	612	553	501	331	134	47	863	1 504	1 048	2 759	3 323	2 921
447	504	398	279	211	197	130	50	18	378	721	475	1 147	1 726	1 283
225	269	214	146	95	82	50	15	4	203	365	247	591	892	606
222	235	184	133	116	115	80	35	14	175	356	228	556	834	677
1 524	1 639	1 340	991	806	701	453	175	47	1 513	2 690	1 935	4 795	6 053	4 513
788	840	642	479	386	296	158	47	15	774	1 376	1 039	2 459	3 047	2 023
736	799	698	512	420	405	295	128	32	739	1 314	896	2 336	3 006	2 490
373	424	369	244	209	136	95	35	6	289	519	369	874	1 422	1 094
189	218	191	123	111	62	47	11	1	143	282	203	458	716	546
184	206	178	121	98	74	48	24	5	146	237	166	416	706	548
750	800	708	496	367	271	184	50	11	759	1 289	823	2 186	2 836	2 087
396	396	370	261	165	124	58	12	2	380	665	455	1 101	1 474	992
354	404	338	235	202	147	126	38	9	379	624	368	1 085	1 362	1 095
7 907	8 943	7 453	5 610	4 308	3 537	2 401	792	215	10 875	17 331	13 111	36 186	34 117	24 316
3 944	4 359	3 568	2 654	1 920	1 431	821	247	42	5 593	8 737	6 664	18 586	17 191	10 683
3 963	4 584	3 885	2 956	2 388	2 106	1 580	545	173	5 282	8 594	6 447	17 600	16 926	13 633
<b>19 105</b>	<b>21 391</b>	<b>17 374</b>	<b>12 918</b>	<b>10 719</b>	<b>8 775</b>	<b>5 966</b>	<b>2 160</b>	<b>505</b>	<b>19 886</b>	<b>34 298</b>	<b>24 916</b>	<b>61 709</b>	<b>77 228</b>	<b>58 417</b>
<b>9 818</b>	<b>10 954</b>	<b>8 764</b>	<b>6 215</b>	<b>4 856</b>	<b>3 596</b>	<b>2 170</b>	<b>638</b>	<b>119</b>	<b>10 107</b>	<b>17 703</b>	<b>13 127</b>	<b>31 636</b>	<b>39 289</b>	<b>26 358</b>
<b>9 287</b>	<b>10 437</b>	<b>8 610</b>	<b>6 703</b>	<b>5 863</b>	<b>5 179</b>	<b>3 796</b>	<b>1 522</b>	<b>386</b>	<b>9 779</b>	<b>16 595</b>	<b>11 789</b>	<b>30 073</b>	<b>37 939</b>	<b>32 059</b>
1 534	1 723	1 407	1 091	952	792	475	191	45	1 386	2 514	1 839	4 810	6 260	4 953
793	889	703	543	428	338	156	68	13	699	1 316	989	2 475	3 202	2 249
741	834	704	548	524	454	319	123	32	687	1 198	850	2 335	3 058	2 704
3 013	3 287	2 627	1 947	1 689	1 328	877	284	75	3 982	6 203	5 060	12 103	12 506	8 827
1 591	1 637	1 300	923	774	557	327	78	19	2 041	3 163	2 654	6 288	6 364	3 978
1 422	1 650	1 327	1 024	915	771	550	206	56	1 941	3 040	2 406	5 815	6 142	4 849
3 772	4 076	3 077	2 383	1 785	1 510	1 096	365	85	4 305	7 172	5 485	13 299	15 123	10 301
1 887	2 007	1 522	1 113	797	602	402	98	14	2 180	3 668	2 869	6 666	7 506	4 548
1 885	2 069	1 555	1 270	988	908	694	267	71	2 125	3 504	2 616	6 633	7 617	5 753
725	826	632	453	347	302	208	56	14	799	1 430	785	2 150	2 895	2 012
375	443	322	218	166	136	74	14	5	413	757	425	1 083	1 506	935
350	383	310	235	181	166	134	42	9	386	673	360	1 067	1 389	1 077
1 045	1 249	975	778	629	474	288	142	37	1 001	1 860	1 417	3 069	4 525	3 323
551	640	499	368	283	193	92	37	9	470	952	736	1 608	2 294	1 481
494	609	476	410	346	281	196	105	28	531	908	681	1 461	2 231	1 842
1 080	1 289	1 107	762	617	544	390	158	36	1 014	1 927	1 285	3 119	4 344	3 614
543	664	556	370	298	219	152	45	8	545	973	663	1 574	2 173	1 648
537	625	551	392	319	325	238	113	28	469	954	622	1 545	2 171	1 966
1 759	1 962	1 708	1 247	1 091	981	699	250	57	1 680	3 065	2 181	5 578	7 113	6 033
909	1 035	840	591	491	402	246	68	13	852	1 611	1 157	2 917	3 644	2 651
850	927	868	656	600	579	453	182	44	828	1 454	1 024	2 661	3 469	3 382
726	821	677	525	450	359	233	88	22	677	1 251	844	2 365	2 917	2 354
376	448	356	233	201	141	77	31	5	344	674	437	1 241	1 551	1 044
350	373	321	292	249	218	156	57	17	333	577	407	1 124	1 366	1 310
1 505	1 661	1 372	932	798	642	467	168	33	1 447	2 414	1 709	4 339	5 825	4 412
761	860	720	458	367	252	173	55	9	718	1 236	901	2 213	2 906	2 034
744	801	652	474	431	390	294	113	24	729	1 178	808	2 126	2 919	2 378
487	509	431	367	322	238	152	67	16	445	883	668	1 369	1 976	1 593
240	276	204	170	151	104	58	20	4	246	487	333	679	1 017	711
247	233	227	197	171	134	94	47	12	199	396	335	690	959	882
837	1 039	846	618	551	466	336	107	20	636	1 260	778	2 002	3 177	2 944
411	517	443	312	242	179	132	35	4	321	649	417	1 019	1 599	1 347
426	522	403	306	309	287	204	72	16	315	611	361	983	1 578	1 597
855	978	799	569	438	315	200	72	15	699	1 285	787	2 166	3 413	2 408
441	509	420	285	199	121	66	31	5	361	650	418	1 127	1 759	1 127
414	469	379	284	239	194	134	41	10	338	635	369	1 039	1 654	1 281
838	871	716	470	390	316	219	76	24	807	1 348	931	2 365	3 238	2 211
440	461	370	240	173	141	78	19	6	414	694	511	1 226	1 672	1 027
398	410	346	230	217	175	141	57	18	393	654	420	1 139	1 566	1 184

## 1.4.1 (forts.)

Län Kommun	Kön	Samtliga	därav efter ålder										
			0-4	5-9	10-14	15-19	20-24	25-29	30-34	35-39	40-44	45-49	50-54
Vansbro	Sa	6 876	356	332	359	476	379	273	286	417	457	479	426
	Män	3 460	183	169	191	244	203	146	152	202	228	268	227
	Kv	3 416	173	163	168	232	176	127	134	215	229	211	199
Älvdalen	Sa	7 288	372	379	310	492	386	345	359	390	448	489	493
	Män	3 727	181	198	156	256	212	177	180	210	225	265	268
	Kv	3 561	191	181	154	236	174	168	179	180	223	224	225
Gävleborgs län	<b>Sa</b>	<b>276 220</b>	<b>13 963</b>	<b>13 985</b>	<b>14 138</b>	<b>19 681</b>	<b>16 299</b>	<b>13 609</b>	<b>13 922</b>	<b>17 058</b>	<b>18 923</b>	<b>18 480</b>	<b>18 104</b>
	<b>Män</b>	<b>137 952</b>	<b>7 205</b>	<b>7 170</b>	<b>7 273</b>	<b>10 118</b>	<b>8 551</b>	<b>7 111</b>	<b>7 109</b>	<b>8 643</b>	<b>9 698</b>	<b>9 437</b>	<b>9 169</b>
	<b>Kv</b>	<b>138 268</b>	<b>6 758</b>	<b>6 815</b>	<b>6 865</b>	<b>9 563</b>	<b>7 748</b>	<b>6 498</b>	<b>6 813</b>	<b>8 415</b>	<b>9 225</b>	<b>9 043</b>	<b>8 935</b>
Bollnäs	Sa	26 175	1 250	1 305	1 330	1 786	1 466	1 194	1 244	1 500	1 710	1 696	1 733
	Män	13 039	671	635	693	910	780	641	627	763	900	854	860
	Kv	13 136	579	670	637	876	686	553	617	737	810	842	873
Gävle	Sa	94 352	5 233	4 933	4 791	6 686	6 498	5 875	5 629	6 351	6 689	6 394	5 795
	Män	46 668	2 702	2 528	2 449	3 401	3 279	2 978	2 889	3 218	3 383	3 253	2 946
	Kv	47 684	2 531	2 405	2 342	3 285	3 219	2 897	2 740	3 133	3 306	3 141	2 849
Hofors	Sa	9 873	460	456	549	707	541	399	383	572	659	686	668
	Män	5 001	232	246	294	363	291	219	199	285	330	375	346
	Kv	4 872	228	210	255	344	250	180	184	287	329	311	322
Hudiksvall	Sa	36 848	1 923	1 934	1 905	2 663	2 010	1 693	1 695	2 287	2 381	2 435	2 531
	Män	18 266	1 011	997	966	1 385	1 070	860	835	1 171	1 189	1 205	1 269
	Kv	18 582	912	937	939	1 278	940	833	860	1 116	1 192	1 230	1 262
Ljusdal	Sa	19 077	941	964	955	1 253	1 055	834	892	1 052	1 201	1 222	1 300
	Män	9 582	470	515	483	659	593	450	466	539	630	631	619
	Kv	9 495	471	449	472	594	462	384	426	513	571	591	681
Nordanstig	Sa	9 646	476	463	497	731	475	363	432	531	623	665	630
	Män	4 949	254	248	251	373	262	198	233	275	298	362	344
	Kv	4 697	222	215	246	358	213	165	199	256	325	303	286
Ockelbo	Sa	5 982	272	275	296	452	306	205	268	339	417	399	429
	Män	3 030	134	130	164	241	161	97	136	172	226	193	209
	Kv	2 952	138	145	132	211	145	108	132	167	191	206	220
Ovanåker	Sa	11 530	545	521	609	823	570	479	487	648	744	765	799
	Män	5 855	289	260	297	419	309	279	255	341	380	393	403
	Kv	5 675	256	261	312	404	261	200	232	307	364	372	396
Sandviken	Sa	36 978	1 781	1 960	1 907	2 667	2 055	1 591	1 809	2 278	2 761	2 461	2 430
	Män	18 647	888	995	1 007	1 356	1 090	849	912	1 130	1 473	1 276	1 270
	Kv	18 331	893	965	900	1 311	965	742	897	1 148	1 288	1 185	1 160
Söderhamn	Sa	25 759	1 082	1 174	1 299	1 913	1 323	976	1 083	1 500	1 738	1 757	1 789
	Män	12 915	554	616	669	1 011	716	540	557	749	889	895	903
	Kv	12 844	528	558	630	902	607	436	526	751	849	862	886
Västernorrlands län	<b>Sa</b>	<b>243 042</b>	<b>12 737</b>	<b>12 739</b>	<b>12 572</b>	<b>16 472</b>	<b>13 693</b>	<b>11 807</b>	<b>12 909</b>	<b>14 865</b>	<b>16 780</b>	<b>15 474</b>	<b>16 069</b>
	<b>Män</b>	<b>121 262</b>	<b>6 484</b>	<b>6 490</b>	<b>6 464</b>	<b>8 511</b>	<b>7 149</b>	<b>6 198</b>	<b>6 626</b>	<b>7 444</b>	<b>8 625</b>	<b>7 892</b>	<b>8 230</b>
	<b>Kv</b>	<b>121 780</b>	<b>6 253</b>	<b>6 249</b>	<b>6 108</b>	<b>7 961</b>	<b>6 544</b>	<b>5 609</b>	<b>6 283</b>	<b>7 421</b>	<b>8 155</b>	<b>7 582</b>	<b>7 839</b>
Härnösand	Sa	24 675	1 184	1 286	1 327	1 742	1 519	1 146	1 151	1 345	1 570	1 439	1 629
	Män	12 100	575	651	656	890	788	594	581	669	800	722	803
	Kv	12 575	609	635	671	852	731	552	570	676	770	717	826
Kramfors	Sa	19 214	754	890	942	1 303	913	698	776	981	1 253	1 258	1 345
	Män	9 701	378	451	469	696	530	393	388	505	660	643	700
	Kv	9 513	376	439	473	607	383	305	388	476	593	615	645
Sollefteå	Sa	20 442	918	966	1 030	1 322	1 073	863	888	1 036	1 254	1 321	1 488
	Män	10 236	459	505	540	674	565	467	473	503	665	669	778
	Kv	10 206	459	461	490	648	508	396	415	533	589	652	710
Sundsvall	Sa	95 533	5 507	5 178	4 775	6 326	5 931	5 269	5 685	6 433	6 924	6 146	6 102
	Män	47 408	2 824	2 650	2 445	3 214	3 003	2 766	2 897	3 193	3 538	3 093	3 087
	Kv	48 125	2 683	2 528	2 330	3 112	2 928	2 503	2 788	3 240	3 386	3 053	3 015
Timrå	Sa	17 902	981	1 087	1 044	1 211	855	723	966	1 241	1 412	1 155	1 166
	Män	9 049	503	536	557	662	474	357	494	594	721	608	609
	Kv	8 853	478	551	487	549	381	366	472	647	691	547	557
Ånge	Sa	10 148	463	471	523	745	510	353	456	515	704	673	759
	Män	5 177	249	253	277	383	294	189	232	264	362	358	398
	Kv	4 971	214	218	246	362	216	164	224	251	342	315	361
Örnsköldsvik	Sa	55 128	2 930	2 861	2 931	3 823	2 892	2 755	2 987	3 314	3 663	3 482	3 580
	Män	27 591	1 496	1 444	1 520	1 992	1 495	1 432	1 561	1 716	1 879	1 799	1 855
	Kv	27 537	1 434	1 417	1 411	1 831	1 397	1 323	1 426	1 598	1 784	1 683	1 725

därav efter ålder														
55–59	60–64	65–69	70–74	75–79	80–84	85–89	90–94	95–	0–6	7–17	18–24	25–44	45–64	65–
447	520	500	377	314	230	169	61	18	478	862	562	1 433	1 872	1 669
229	257	252	190	135	93	72	16	3	242	442	306	728	981	761
218	263	248	187	179	137	97	45	15	236	420	256	705	891	908
482	580	500	399	346	278	157	75	8	530	824	585	1 542	2 044	1 763
271	311	257	201	151	118	65	23	2	261	431	311	792	1 115	817
211	269	243	198	195	160	92	52	6	269	393	274	750	929	946
<b>18 602</b>	<b>21 448</b>	<b>17 418</b>	<b>13 109</b>	<b>10 727</b>	<b>8 654</b>	<b>5 613</b>	<b>2 017</b>	<b>470</b>	<b>19 719</b>	<b>33 658</b>	<b>24 689</b>	<b>63 512</b>	<b>76 634</b>	<b>58 008</b>
<b>9 494</b>	<b>10 772</b>	<b>8 802</b>	<b>6 252</b>	<b>4 869</b>	<b>3 594</b>	<b>1 996</b>	<b>580</b>	<b>109</b>	<b>10 120</b>	<b>17 284</b>	<b>12 913</b>	<b>32 561</b>	<b>38 872</b>	<b>26 202</b>
<b>9 108</b>	<b>10 676</b>	<b>8 616</b>	<b>6 857</b>	<b>5 858</b>	<b>5 060</b>	<b>3 617</b>	<b>1 437</b>	<b>361</b>	<b>9 599</b>	<b>16 374</b>	<b>11 776</b>	<b>30 951</b>	<b>37 762</b>	<b>31 806</b>
1 822	2 096	1 744	1 378	1 117	903	644	203	54	1 788	3 112	2 237	5 648	7 347	6 043
938	1 049	897	665	492	372	223	55	14	921	1 597	1 171	2 931	3 701	2 718
884	1 047	847	713	625	531	421	148	40	867	1 515	1 066	2 717	3 646	3 325
5 744	6 500	5 308	3 967	3 124	2 485	1 644	585	121	7 290	11 466	9 385	24 544	24 433	17 234
2 858	3 222	2 576	1 854	1 417	966	572	156	21	3 769	5 824	4 766	12 468	12 279	7 562
2 886	3 278	2 732	2 113	1 707	1 519	1 072	429	100	3 521	5 642	4 619	12 076	12 154	9 672
697	746	655	505	465	388	234	88	15	649	1 225	839	2 013	2 797	2 350
373	382	345	234	210	164	81	29	3	332	648	446	1 033	1 476	1 066
324	364	310	271	255	224	153	59	12	317	577	393	980	1 321	1 284
2 588	3 067	2 376	1 701	1 467	1 139	739	255	59	2 727	4 550	3 158	8 056	10 621	7 736
1 319	1 505	1 213	792	651	482	260	73	13	1 417	2 352	1 660	4 055	5 298	3 484
1 269	1 562	1 163	909	816	657	479	182	46	1 310	2 198	1 498	4 001	5 323	4 252
1 376	1 602	1 227	969	880	696	447	177	34	1 339	2 242	1 587	3 979	5 500	4 430
717	803	639	462	396	297	156	51	6	670	1 170	880	2 085	2 770	2 007
659	799	588	507	484	399	291	126	28	669	1 072	707	1 894	2 730	2 423
729	849	690	521	386	309	182	74	20	691	1 156	795	1 949	2 873	2 182
369	443	362	256	191	135	66	28	1	363	600	425	1 004	1 518	1 039
360	406	328	265	195	174	116	46	19	328	556	370	945	1 355	1 143
460	518	388	254	256	242	144	44	18	396	721	484	1 229	1 806	1 346
267	275	206	127	115	97	59	17	4	193	378	259	631	944	625
193	243	182	127	141	145	85	27	14	203	343	225	598	862	721
857	997	778	584	514	410	275	103	22	735	1 419	914	2 358	3 418	2 686
461	525	389	292	244	186	103	24	6	384	697	493	1 255	1 782	1 244
396	472	389	292	270	224	172	79	16	351	722	421	1 103	1 636	1 442
2 435	2 893	2 486	1 865	1 387	1 093	732	306	81	2 586	4 634	3 150	8 439	10 219	7 950
1 226	1 459	1 288	925	653	462	266	94	28	1 299	2 384	1 653	4 364	5 231	3 716
1 209	1 434	1 198	940	734	631	466	212	53	1 287	2 250	1 497	4 075	4 988	4 234
1 894	2 180	1 766	1 365	1 131	989	572	182	46	1 518	3 133	2 140	5 297	7 620	6 051
966	1 109	887	645	500	433	210	53	13	772	1 634	1 160	2 735	3 873	2 741
928	1 071	879	720	631	556	362	129	33	746	1 499	980	2 562	3 747	3 310
<b>16 443</b>	<b>18 465</b>	<b>15 249</b>	<b>11 986</b>	<b>9 999</b>	<b>7 763</b>	<b>4 912</b>	<b>1 711</b>	<b>397</b>	<b>18 059</b>	<b>29 536</b>	<b>20 618</b>	<b>56 361</b>	<b>66 451</b>	<b>52 017</b>
<b>8 392</b>	<b>9 404</b>	<b>7 594</b>	<b>5 853</b>	<b>4 430</b>	<b>3 138</b>	<b>1 773</b>	<b>490</b>	<b>75</b>	<b>9 159</b>	<b>15 176</b>	<b>10 763</b>	<b>28 893</b>	<b>33 918</b>	<b>23 353</b>
<b>8 051</b>	<b>9 061</b>	<b>7 655</b>	<b>6 133</b>	<b>5 569</b>	<b>4 625</b>	<b>3 139</b>	<b>1 221</b>	<b>322</b>	<b>8 900</b>	<b>14 360</b>	<b>9 855</b>	<b>27 468</b>	<b>32 533</b>	<b>28 664</b>
1 755	2 101	1 634	1 269	1 050	775	511	197	45	1 711	3 075	2 272	5 212	6 924	5 481
857	1 070	827	594	476	292	192	58	5	843	1 567	1 150	2 644	3 452	2 444
898	1 031	807	675	574	483	319	139	40	868	1 508	1 122	2 568	3 472	3 037
1 497	1 761	1 353	1 041	950	791	509	166	33	1 126	2 195	1 481	3 708	5 861	4 843
766	920	695	537	445	315	173	33	4	566	1 099	859	1 946	3 029	2 202
731	841	658	504	505	476	336	133	29	560	1 096	622	1 762	2 832	2 641
1 511	1 592	1 369	1 162	1 003	780	586	210	70	1 286	2 370	1 653	4 041	5 912	5 180
799	816	660	581	454	318	238	57	15	639	1 237	867	2 108	3 062	2 323
712	776	709	581	549	462	348	153	55	647	1 133	786	1 933	2 850	2 857
6 035	6 754	5 626	4 329	3 570	2 616	1 612	586	129	7 745	11 370	8 602	24 311	25 037	18 468
3 045	3 356	2 784	2 079	1 569	1 100	571	169	25	3 961	5 798	4 377	12 394	12 581	8 297
2 990	3 398	2 842	2 250	2 001	1 516	1 041	417	104	3 784	5 572	4 225	11 917	12 456	10 171
1 138	1 390	1 183	817	652	465	297	95	24	1 418	2 434	1 326	4 342	4 849	3 533
582	717	608	405	292	191	101	32	6	705	1 293	734	2 166	2 516	1 635
556	673	575	412	360	274	196	63	18	713	1 141	592	2 176	2 333	1 898
703	733	666	584	493	408	275	98	16	650	1 255	807	2 028	2 868	2 540
376	412	316	286	218	158	108	40	4	350	672	434	1 047	1 544	1 130
327	321	350	298	275	250	167	58	12	300	583	373	981	1 324	1 410
3 804	4 134	3 418	2 784	2 281	1 928	1 122	359	80	4 123	6 837	4 477	12 719	15 000	11 972
1 967	2 113	1 704	1 371	976	764	390	101	16	2 095	3 510	2 342	6 588	7 734	5 322
1 837	2 021	1 714	1 413	1 305	1 164	732	258	64	2 028	3 327	2 135	6 131	7 266	6 650

## 1.4.1 (forts.)

Län Kommun	Kön	Samtliga	därav efter ålder										
			0–4	5–9	10–14	15–19	20–24	25–29	30–34	35–39	40–44	45–49	50–54
<b>Jämtlands län</b>	<b>Sa</b>	<b>126 666</b>	<b>6 741</b>	<b>6 376</b>	<b>6 343</b>	<b>8 908</b>	<b>7 808</b>	<b>6 334</b>	<b>6 772</b>	<b>7 818</b>	<b>8 389</b>	<b>8 237</b>	<b>8 491</b>
	<b>Män</b>	<b>63 329</b>	<b>3 407</b>	<b>3 180</b>	<b>3 263</b>	<b>4 611</b>	<b>4 043</b>	<b>3 312</b>	<b>3 457</b>	<b>4 011</b>	<b>4 313</b>	<b>4 171</b>	<b>4 272</b>
	<b>Kv</b>	<b>63 337</b>	<b>3 334</b>	<b>3 196</b>	<b>3 080</b>	<b>4 297</b>	<b>3 765</b>	<b>3 022</b>	<b>3 315</b>	<b>3 807</b>	<b>4 076</b>	<b>4 066</b>	<b>4 219</b>
Berg	Sa	7 447	339	361	376	573	383	243	281	346	458	500	551
	Män	3 827	176	180	198	295	221	135	136	182	228	253	308
	Kv	3 620	163	181	178	278	162	108	145	164	230	247	243
Bräcke	Sa	6 865	268	336	410	532	293	214	221	423	475	446	480
	Män	3 567	136	164	229	299	175	117	119	202	241	234	245
	Kv	3 298	132	172	181	233	118	97	102	221	234	212	235
Härjedalen	Sa	10 585	406	484	521	703	548	428	451	574	657	693	708
	Män	5 404	202	239	263	362	311	238	252	307	321	370	367
	Kv	5 181	204	245	258	341	237	190	199	267	336	323	341
Krokom	Sa	14 460	971	924	826	1 083	689	541	763	1 013	978	958	957
	Män	7 397	488	453	422	583	378	279	368	499	504	524	480
	Kv	7 063	483	471	404	500	311	262	395	514	474	434	477
Ragunda	Sa	5 609	233	254	269	420	263	192	196	288	353	382	377
	Män	2 830	109	123	136	208	146	114	92	157	180	208	194
	Kv	2 779	124	131	133	212	117	78	104	131	173	174	183
Strömsund	Sa	12 286	495	532	616	887	627	457	508	602	716	825	893
	Män	6 311	241	272	308	453	374	275	254	321	385	417	474
	Kv	5 975	254	260	308	434	253	182	254	281	331	408	419
Åre	Sa	10 278	570	559	544	728	686	596	671	717	741	734	696
	Män	5 262	277	273	304	376	362	315	342	386	367	370	365
	Kv	5 016	293	286	240	352	324	281	329	331	374	364	331
Östersund	Sa	59 136	3 459	2 926	2 781	3 982	4 319	3 663	3 681	3 855	4 011	3 699	3 829
	Män	28 731	1 778	1 476	1 403	2 035	2 076	1 839	1 894	1 957	2 087	1 795	1 839
	Kv	30 405	1 681	1 450	1 378	1 947	2 243	1 824	1 787	1 898	1 924	1 904	1 990
<b>Västerbottens län</b>	<b>Sa</b>	<b>258 548</b>	<b>14 147</b>	<b>12 982</b>	<b>13 399</b>	<b>18 545</b>	<b>19 877</b>	<b>17 069</b>	<b>15 331</b>	<b>15 693</b>	<b>16 782</b>	<b>15 905</b>	<b>16 638</b>
	<b>Män</b>	<b>129 805</b>	<b>7 306</b>	<b>6 566</b>	<b>6 836</b>	<b>9 643</b>	<b>10 203</b>	<b>9 041</b>	<b>8 067</b>	<b>8 080</b>	<b>8 550</b>	<b>8 125</b>	<b>8 407</b>
	<b>Kv</b>	<b>128 743</b>	<b>6 841</b>	<b>6 416</b>	<b>6 563</b>	<b>8 902</b>	<b>9 674</b>	<b>8 028</b>	<b>7 264</b>	<b>7 613</b>	<b>8 232</b>	<b>7 780</b>	<b>8 231</b>
Bjurholm	Sa	2 500	110	117	144	197	125	87	90	127	144	148	141
	Män	1 302	59	71	73	102	75	41	59	58	71	75	79
	Kv	1 198	51	46	71	95	50	46	31	69	73	73	62
Dorotea	Sa	2 900	124	125	128	190	153	102	102	153	143	175	237
	Män	1 501	66	58	59	99	89	58	49	88	68	87	126
	Kv	1 399	58	67	69	91	64	44	53	65	75	88	111
Lycksele	Sa	12 427	640	585	653	911	753	639	565	713	789	810	897
	Män	6 157	317	305	334	481	397	332	286	340	397	429	451
	Kv	6 270	323	280	319	430	356	307	279	373	392	381	446
Malå	Sa	3 295	161	182	168	251	154	137	143	148	198	211	243
	Män	1 643	74	92	77	132	84	73	85	67	97	116	131
	Kv	1 652	87	90	91	119	70	64	58	81	101	95	112
Nordmaling	Sa	7 205	341	383	366	507	362	297	339	413	450	439	452
	Män	3 664	180	194	178	265	189	163	172	216	240	240	212
	Kv	3 541	161	189	188	242	173	134	167	197	210	199	240
Norsjö	Sa	4 361	219	199	228	347	209	193	164	214	273	245	315
	Män	2 224	103	98	125	189	129	98	87	115	136	126	170
	Kv	2 137	116	101	103	158	80	95	77	99	137	119	145
Robertsfors	Sa	6 880	368	362	365	516	379	290	294	338	427	441	517
	Män	3 522	192	199	195	260	216	169	144	156	226	230	270
	Kv	3 358	176	163	170	256	163	121	150	182	201	211	247
Skellefteå	Sa	71 770	3 676	3 637	3 953	5 288	4 118	3 576	3 887	4 302	4 697	4 655	4 958
	Män	35 965	1 918	1 830	2 002	2 730	2 234	1 869	2 014	2 273	2 371	2 378	2 472
	Kv	35 805	1 758	1 807	1 951	2 558	1 884	1 707	1 873	2 029	2 326	2 277	2 486
Sorsele	Sa	2 743	109	124	136	203	142	101	120	137	167	164	185
	Män	1 436	60	64	74	117	72	64	59	68	93	83	97
	Kv	1 307	49	60	62	86	70	37	61	69	74	81	88
Storuman	Sa	6 227	294	257	337	405	302	252	267	296	410	401	445
	Män	3 200	154	130	165	221	185	136	142	138	225	216	226
	Kv	3 027	140	127	172	184	117	116	125	158	185	185	219
Umeå	Sa	114 075	6 859	5 709	5 636	7 848	11 874	10 450	8 242	7 558	7 605	6 636	6 579
	Män	56 993	3 526	2 871	2 918	4 057	5 829	5 546	4 398	3 922	3 861	3 359	3 244
	Kv	57 082	3 333	2 838	2 718	3 791	6 045	4 904	3 844	3 636	3 744	3 277	3 335

därav efter ålder														
55-59	60-64	65-69	70-74	75-79	80-84	85-89	90-94	95-	0-6	7-17	18-24	25-44	45-64	65-
<b>8 704</b>	<b>9 456</b>	<b>7 593</b>	<b>5 791</b>	<b>4 855</b>	<b>3 963</b>	<b>2 760</b>	<b>1 059</b>	<b>268</b>	<b>9 454</b>	<b>15 061</b>	<b>11 661</b>	<b>29 313</b>	<b>34 888</b>	<b>26 289</b>
<b>4 460</b>	<b>4 874</b>	<b>3 924</b>	<b>2 796</b>	<b>2 203</b>	<b>1 673</b>	<b>980</b>	<b>317</b>	<b>62</b>	<b>4 757</b>	<b>7 743</b>	<b>6 004</b>	<b>15 093</b>	<b>17 777</b>	<b>11 955</b>
<b>4 244</b>	<b>4 582</b>	<b>3 669</b>	<b>2 995</b>	<b>2 652</b>	<b>2 290</b>	<b>1 780</b>	<b>742</b>	<b>206</b>	<b>4 697</b>	<b>7 318</b>	<b>5 657</b>	<b>14 220</b>	<b>17 111</b>	<b>14 334</b>
530	628	511	422	340	295	221	71	18	494	907	631	1 328	2 209	1 878
269	343	257	229	160	153	81	19	4	249	468	353	681	1 173	903
261	285	254	193	180	142	140	52	14	245	439	278	647	1 036	975
504	578	499	343	318	262	160	80	23	401	939	499	1 333	2 008	1 685
278	301	274	180	155	129	59	25	5	195	527	281	679	1 058	827
226	277	225	163	163	133	101	55	18	206	412	218	654	950	858
789	881	749	624	481	434	300	121	33	608	1 191	863	2 110	3 071	2 742
414	475	393	314	223	178	127	38	10	301	592	484	1 118	1 626	1 283
375	406	356	310	258	256	173	83	23	307	599	379	992	1 445	1 459
974	1 108	896	552	460	406	245	86	30	1 375	1 981	1 137	3 295	3 997	2 675
531	572	498	279	224	187	92	27	9	677	1 027	620	1 650	2 107	1 316
443	536	398	273	236	219	153	59	21	698	954	517	1 645	1 890	1 359
411	452	355	359	309	238	171	65	22	335	669	435	1 029	1 622	1 519
207	249	183	179	146	114	69	13	3	157	334	231	543	858	707
204	203	172	180	163	124	102	52	19	178	335	204	486	764	812
901	1 066	875	697	608	494	334	120	33	722	1 397	1 038	2 283	3 685	3 161
478	584	469	330	298	209	117	42	10	362	704	582	1 235	1 953	1 475
423	482	406	367	310	285	217	78	23	360	693	456	1 048	1 732	1 686
675	617	522	394	316	259	157	82	14	787	1 308	992	2 725	2 722	1 744
362	333	294	210	119	105	65	33	4	396	672	524	1 410	1 430	830
313	284	228	184	197	154	92	49	10	391	636	468	1 315	1 292	914
3 920	4 126	3 186	2 400	2 023	1 575	1 172	434	95	4 732	6 669	6 066	15 210	15 574	10 885
1 921	2 017	1 556	1 075	878	598	370	120	17	2 420	3 419	2 929	7 777	7 572	4 614
1 999	2 109	1 630	1 325	1 145	977	802	314	78	2 312	3 250	3 137	7 433	8 002	6 271
<b>16 398</b>	<b>17 405</b>	<b>13 952</b>	<b>11 285</b>	<b>9 328</b>	<b>7 415</b>	<b>4 464</b>	<b>1 591</b>	<b>342</b>	<b>19 453</b>	<b>31 684</b>	<b>27 813</b>	<b>64 875</b>	<b>66 346</b>	<b>48 377</b>
<b>8 395</b>	<b>8 925</b>	<b>6 855</b>	<b>5 368</b>	<b>4 184</b>	<b>3 036</b>	<b>1 664</b>	<b>472</b>	<b>82</b>	<b>10 043</b>	<b>16 190</b>	<b>14 321</b>	<b>33 738</b>	<b>33 852</b>	<b>21 661</b>
<b>8 003</b>	<b>8 480</b>	<b>7 097</b>	<b>5 917</b>	<b>5 144</b>	<b>4 379</b>	<b>2 800</b>	<b>1 119</b>	<b>260</b>	<b>9 410</b>	<b>15 494</b>	<b>13 492</b>	<b>31 137</b>	<b>32 494</b>	<b>26 716</b>
153	192	167	165	153	124	88	26	2	156	330	207	448	634	725
88	93	99	73	73	62	42	9	-	90	175	115	229	335	358
65	99	68	92	80	62	46	17	2	66	155	92	219	299	367
203	223	184	190	164	142	112	44	6	166	330	224	500	838	842
127	126	94	92	87	56	52	16	4	89	154	128	263	466	401
76	97	90	98	77	86	60	28	2	77	176	96	237	372	441
811	935	730	657	516	434	272	95	22	844	1 551	1 147	2 706	3 453	2 726
406	477	341	331	233	174	92	32	2	427	796	611	1 355	1 763	1 205
405	458	389	326	283	260	180	63	20	417	755	536	1 351	1 690	1 521
270	254	230	170	151	133	61	24	6	236	420	260	626	978	775
140	137	113	83	59	58	15	9	1	115	202	142	322	524	338
130	117	117	87	92	75	46	15	5	121	218	118	304	454	437
539	581	477	403	341	259	171	70	15	504	892	563	1 499	2 011	1 736
269	315	246	201	171	119	64	25	5	261	454	291	791	1 036	831
270	266	231	202	170	140	107	45	10	243	438	272	708	975	905
332	336	295	261	210	184	100	34	3	291	561	350	844	1 228	1 087
165	174	162	121	89	77	42	17	1	137	304	203	436	635	509
167	162	133	140	121	107	58	17	2	154	257	147	408	593	578
512	544	438	322	309	239	149	55	15	512	868	610	1 349	2 014	1 527
266	295	223	158	144	106	56	14	3	274	449	339	695	1 061	704
246	249	215	164	165	133	93	41	12	238	419	271	654	953	823
4 851	5 165	4 252	3 508	3 026	2 323	1 335	479	84	5 140	9 207	6 325	16 462	19 629	15 007
2 563	2 633	2 042	1 710	1 319	951	503	133	20	2 688	4 655	3 371	8 527	10 046	6 678
2 288	2 532	2 210	1 798	1 707	1 372	832	346	64	2 452	4 552	2 954	7 935	9 583	8 329
202	195	175	181	166	113	72	41	10	159	335	220	525	746	758
109	107	90	88	93	49	30	15	4	88	184	115	284	396	369
93	88	85	93	73	64	42	26	6	71	151	105	241	350	389
476	439	461	394	330	262	136	52	11	389	744	462	1 225	1 761	1 646
264	242	235	182	149	113	54	19	4	207	377	271	641	948	756
212	197	226	212	181	149	82	33	7	182	367	191	584	813	890
6 375	6 739	5 037	3 755	2 924	2 273	1 381	484	111	9 293	13 291	15 342	33 855	26 329	15 965
3 113	3 350	2 486	1 683	1 290	888	496	131	25	4 747	6 841	7 613	17 727	13 066	6 999
3 262	3 389	2 551	2 072	1 634	1 385	885	353	86	4 546	6 450	7 729	16 128	13 263	8 966

## 1.4.1 (forts.)

Län Kommun	Kön	Samtliga	därav efter ålder										
			0–4	5–9	10–14	15–19	20–24	25–29	30–34	35–39	40–44	45–49	50–54
Vilhelmina	Sa	7 156	377	381	394	527	430	320	318	338	403	478	514
	Män	3 656	189	196	200	275	233	179	168	163	211	230	284
	Kv	3 500	188	185	194	252	197	141	150	175	192	248	230
Vindeln	Sa	5 519	265	260	265	387	285	211	252	296	315	340	383
	Män	2 749	133	129	120	207	147	110	127	146	166	170	215
	Kv	2 770	132	131	145	180	138	101	125	150	149	170	168
Vännäs	Sa	8 357	473	505	470	740	443	319	428	518	605	576	549
	Män	4 181	261	255	228	378	230	154	216	251	304	297	317
	Kv	4 176	212	250	242	362	213	165	212	267	301	279	232
Åsele	Sa	3 133	131	156	156	228	148	95	120	142	156	186	223
	Män	1 612	74	74	88	130	94	49	61	79	84	89	113
	Kv	1 521	57	82	68	98	54	46	59	63	72	97	110
Norrbottens län	<b>Sa</b>	<b>249 019</b>	<b>12 086</b>	<b>12 413</b>	<b>12 827</b>	<b>17 412</b>	<b>15 724</b>	<b>12 548</b>	<b>12 482</b>	<b>14 952</b>	<b>17 103</b>	<b>16 770</b>	<b>17 257</b>
	<b>Män</b>	<b>126 335</b>	<b>6 303</b>	<b>6 294</b>	<b>6 684</b>	<b>9 100</b>	<b>8 616</b>	<b>6 905</b>	<b>6 566</b>	<b>7 622</b>	<b>8 854</b>	<b>8 620</b>	<b>8 762</b>
	<b>Kv</b>	<b>122 684</b>	<b>5 783</b>	<b>6 119</b>	<b>6 143</b>	<b>8 312</b>	<b>7 108</b>	<b>5 643</b>	<b>5 916</b>	<b>7 330</b>	<b>8 249</b>	<b>8 150</b>	<b>8 495</b>
Arjeplog	Sa	3 143	123	136	140	215	194	146	123	163	198	208	240
	Män	1 623	60	73	73	126	110	85	62	87	91	120	113
	Kv	1 520	63	63	67	89	84	61	61	76	107	88	127
Arvidsjaur	Sa	6 622	293	318	325	428	357	292	332	362	425	396	470
	Män	3 363	171	153	181	231	197	167	162	189	221	210	235
	Kv	3 259	122	165	144	197	160	125	170	173	204	186	235
Boden	Sa	27 408	1 275	1 439	1 432	2 004	1 478	1 275	1 361	1 658	1 889	1 788	1 955
	Män	13 612	688	692	736	1 049	785	677	709	828	987	886	986
	Kv	13 796	587	747	696	955	693	598	652	830	902	902	969
Gällivare	Sa	18 533	794	821	902	1 313	1 040	885	829	967	1 281	1 354	1 439
	Män	9 602	403	421	442	685	573	500	457	517	683	705	765
	Kv	8 931	391	400	460	628	467	385	372	450	598	649	674
Haparanda	Sa	10 112	515	491	489	698	532	507	457	503	600	686	742
	Män	5 162	252	236	264	370	313	287	247	249	326	346	384
	Kv	4 950	263	255	225	328	219	220	210	254	274	340	358
Jokkmokk	Sa	5 210	183	222	265	376	279	216	219	248	335	348	392
	Män	2 663	101	106	138	197	149	128	111	123	159	163	208
	Kv	2 547	82	116	127	179	130	88	108	125	176	185	184
Kalix	Sa	16 926	774	829	900	1 093	853	630	757	982	1 167	1 113	1 162
	Män	8 623	414	424	474	589	464	360	373	502	612	565	597
	Kv	8 303	360	405	426	504	389	270	384	480	555	548	565
Kiruna	Sa	22 969	1 181	1 180	1 290	1 648	1 350	1 121	1 055	1 456	1 718	1 756	1 589
	Män	11 821	608	622	672	859	723	627	554	726	909	953	853
	Kv	11 148	573	558	618	789	627	494	501	730	809	803	736
Luleå	Sa	73 950	3 956	3 629	3 692	5 166	5 951	4 490	4 312	4 825	5 412	5 081	4 844
	Män	37 368	2 028	1 837	1 892	2 734	3 251	2 485	2 307	2 468	2 751	2 592	2 416
	Kv	36 582	1 928	1 792	1 800	2 432	2 700	2 005	2 005	2 357	2 661	2 489	2 428
Pajala	Sa	6 309	242	297	332	384	288	168	186	269	301	382	465
	Män	3 307	120	144	167	188	184	96	103	135	170	205	253
	Kv	3 002	122	153	165	196	104	72	83	134	131	177	212
Piteå	Sa	40 860	2 076	2 260	2 159	2 842	2 538	2 170	2 183	2 663	2 749	2 591	2 734
	Män	20 446	1 095	1 172	1 155	1 438	1 362	1 128	1 129	1 342	1 422	1 320	1 343
	Kv	20 414	981	1 088	1 004	1 404	1 176	1 042	1 054	1 321	1 327	1 271	1 391
Älvsbyn	Sa	8 387	357	440	471	620	443	351	388	492	564	519	548
	Män	4 251	188	232	241	312	253	187	208	257	290	281	266
	Kv	4 136	169	208	230	308	190	164	180	235	274	238	282
Överkalix	Sa	3 670	125	136	154	265	179	136	115	156	189	248	282
	Män	1 891	80	71	85	126	108	78	59	85	84	130	138
	Kv	1 779	45	65	69	139	71	58	56	71	105	118	144
Övertorneå	Sa	4 920	192	215	276	360	242	161	165	208	275	300	395
	Män	2 603	95	111	164	196	144	100	85	114	149	144	205
	Kv	2 317	97	104	112	164	98	61	80	94	126	156	190



därav efter ålder														
55–59	60–64	65–69	70–74	75–79	80–84	85–89	90–94	95–	0–6	7–17	18–24	25–44	45–64	65–
510	501	440	396	323	279	158	56	13	521	937	651	1 379	2 003	1 665
279	275	209	207	152	117	68	16	5	262	489	342	721	1 068	774
231	226	231	189	171	162	90	40	8	259	448	309	658	935	891
388	467	371	317	245	256	168	32	16	377	636	449	1 074	1 578	1 405
203	251	187	159	96	112	61	7	3	189	310	237	549	839	625
185	216	184	158	149	144	107	25	13	188	326	212	525	739	780
540	569	461	372	297	243	170	67	12	671	1 196	764	1 870	2 234	1 622
275	308	216	181	149	85	55	20	1	363	587	402	925	1 197	707
265	261	245	191	148	158	115	47	11	308	609	362	945	1 037	915
236	265	234	194	173	151	91	32	16	194	386	239	513	910	891
128	142	112	99	80	69	34	9	4	106	213	141	273	472	407
108	123	122	95	93	82	57	23	12	88	173	98	240	438	484
<b>17 513</b>	<b>18 730</b>	<b>15 113</b>	<b>12 509</b>	<b>10 180</b>	<b>7 474</b>	<b>4 231</b>	<b>1 361</b>	<b>334</b>	<b>17 074</b>	<b>30 176</b>	<b>23 212</b>	<b>57 085</b>	<b>70 270</b>	<b>51 202</b>
<b>9 063</b>	<b>9 536</b>	<b>7 711</b>	<b>5 919</b>	<b>4 649</b>	<b>3 095</b>	<b>1 559</b>	<b>404</b>	<b>73</b>	<b>8 791</b>	<b>15 659</b>	<b>12 547</b>	<b>29 947</b>	<b>35 981</b>	<b>23 410</b>
<b>8 450</b>	<b>9 194</b>	<b>7 402</b>	<b>6 590</b>	<b>5 531</b>	<b>4 379</b>	<b>2 672</b>	<b>957</b>	<b>261</b>	<b>8 283</b>	<b>14 517</b>	<b>10 665</b>	<b>27 138</b>	<b>34 289</b>	<b>27 792</b>
217	244	205	198	152	119	84	30	8	175	348	285	630	909	796
113	139	109	92	73	54	30	13	-	85	197	160	325	485	371
104	105	96	106	79	65	54	17	8	90	151	125	305	424	425
435	494	442	409	355	260	146	68	15	433	751	537	1 411	1 795	1 695
228	248	221	190	164	104	63	23	5	233	408	292	739	921	770
207	246	221	219	191	156	83	45	10	200	343	245	672	874	925
2 005	2 206	1 693	1 308	1 051	844	534	177	36	1 848	3 463	2 317	6 183	7 954	5 643
1 015	1 074	885	583	473	317	181	54	7	959	1 776	1 215	3 201	3 961	2 500
990	1 132	808	725	578	527	353	123	29	889	1 687	1 102	2 982	3 993	3 143
1 350	1 389	1 200	1 078	865	568	324	106	28	1 133	2 135	1 602	3 962	5 532	4 169
698	762	632	515	411	262	127	37	7	578	1 089	857	2 157	2 930	1 991
652	627	568	563	454	306	197	69	21	555	1 046	745	1 805	2 602	2 178
813	885	695	552	408	325	155	50	9	709	1 186	830	2 067	3 126	2 194
434	443	358	264	186	139	45	17	2	352	602	481	1 109	1 607	1 011
379	442	337	288	222	186	110	33	7	357	584	349	958	1 519	1 183
414	454	358	287	237	195	130	42	10	284	600	441	1 018	1 608	1 259
245	248	189	142	110	89	48	7	2	148	308	235	521	864	587
169	206	169	145	127	106	82	35	8	136	292	206	497	744	672
1 208	1 391	1 216	981	820	582	327	112	29	1 108	2 022	1 319	3 536	4 874	4 067
636	687	642	489	384	243	125	37	6	587	1 042	736	1 847	2 485	1 926
572	704	574	492	436	339	202	75	23	521	980	583	1 689	2 389	2 141
1 533	1 659	1 266	1 178	947	612	314	93	23	1 633	2 964	2 052	5 350	6 537	4 433
804	870	625	548	459	256	123	26	4	842	1 555	1 087	2 816	3 480	2 041
729	789	641	630	488	356	191	67	19	791	1 409	965	2 534	3 057	2 392
4 818	4 945	3 929	3 148	2 481	1 823	1 042	317	89	5 409	8 726	8 259	19 039	19 688	12 829
2 421	2 429	1 934	1 488	1 076	753	407	81	18	2 746	4 513	4 483	10 011	9 858	5 757
2 397	2 516	1 995	1 660	1 405	1 070	635	236	71	2 663	4 213	3 776	9 028	9 830	7 072
544	532	523	505	394	294	150	41	12	359	728	456	924	1 923	1 919
297	299	280	264	200	129	58	13	2	174	356	273	504	1 054	946
247	233	243	241	194	165	92	28	10	185	372	183	420	869	973
2 870	3 179	2 424	1 846	1 555	1 134	662	189	36	2 991	5 140	3 744	9 765	11 374	7 846
1 436	1 610	1 228	846	683	458	222	47	10	1 566	2 686	1 970	5 021	5 709	3 494
1 434	1 569	1 196	1 000	872	676	440	142	26	1 425	2 454	1 774	4 744	5 665	4 352
592	637	517	459	414	337	156	56	26	544	1 071	716	1 795	2 296	1 965
326	325	266	208	188	149	49	19	6	286	552	388	942	1 198	885
266	312	251	251	226	188	107	37	20	258	519	328	853	1 098	1 080
293	313	299	253	218	175	90	39	5	176	391	292	596	1 136	1 079
165	176	163	129	99	62	36	13	4	104	204	162	306	609	506
128	137	136	124	119	113	54	26	1	72	187	130	290	527	573
421	402	346	307	283	206	117	41	8	272	651	362	809	1 518	1 308
245	226	179	161	143	80	45	17	-	131	371	208	448	820	625
176	176	167	146	140	126	72	24	8	141	280	154	361	698	683

### 1.4.2 Folkmängd i riket, län och kommuner den 31 december 2007, 2008 och 2009 enligt indelningen den 1 januari 2010

1.4.2 Population in the whole country, counties and municipalities on Dec. 31, 2007, 2008 and 2009 according to the administrative subdivisions of Jan. 1, 2010

Län Kommun	Folkmängd den 31 december					Folkökning			
	2009		2008		2007	Antal		Procent	
	Samtliga	därav		Samtliga	Samtliga	2009	2008	2009	2008
		Män	Kvinnor						
<b>Riket</b>	<b>9 340 682</b>	<b>4 649 014</b>	<b>4 691 668</b>	<b>9 256 347</b>	<b>9 182 927</b>	<b>84 335</b>	<b>73 420</b>	<b>0,9</b>	<b>0,8</b>
<b>Stockholms län</b>	<b>2 019 182</b>	<b>997 732</b>	<b>1 021 450</b>	<b>1 981 263</b>	<b>1 949 516</b>	<b>37 919</b>	<b>31 747</b>	<b>1,9</b>	<b>1,6</b>
Botkyrka	81 195	40 951	40 244	80 055	79 031	1 140	1 024	1,4	1,3
Danderyd	31 150	15 011	16 139	30 851	30 789	299	62	1,0	0,2
Ekerö	25 095	12 503	12 592	24 779	24 687	316	92	1,3	0,4
Haninge	76 237	38 254	37 983	74 968	73 698	1 269	1 270	1,7	1,7
Huddinge	95 798	47 873	47 925	94 209	91 827	1 589	2 382	1,7	2,6
Järfälla	65 295	32 409	32 886	64 355	63 427	940	928	1,5	1,5
Lidingö	43 445	20 887	22 558	43 111	42 710	334	401	0,8	0,9
Nacka	88 085	43 394	44 691	85 661	84 303	2 424	1 358	2,8	1,6
Norrtälje	55 927	27 882	28 045	55 528	55 225	399	303	0,7	0,5
Nykvarn	9 227	4 692	4 535	9 035	8 926	192	109	2,1	1,2
Nynäshamn	25 781	12 994	12 787	25 499	25 353	282	146	1,1	0,6
Salem	15 313	7 542	7 771	15 177	15 065	136	112	0,9	0,7
Sigtuna	39 219	19 586	19 633	38 372	37 793	847	579	2,2	1,5
Sollentuna	63 347	31 517	31 830	62 097	61 387	1 250	710	2,0	1,2
Solna	66 909	32 931	33 978	65 289	63 318	1 620	1 971	2,5	3,1
Stockholm	829 417	405 727	423 690	810 120	795 163	19 297	14 957	2,4	1,9
Sundbyberg	37 722	18 736	18 986	36 079	35 078	1 643	1 001	4,6	2,9
Södertälje	85 270	42 887	42 383	84 753	83 642	517	1 111	0,6	1,3
Tyresö	42 602	21 230	21 372	42 332	42 047	270	285	0,6	0,7
Täby	63 014	31 086	31 928	62 266	61 633	748	633	1,2	1,0
Upplands Väsby	38 641	19 267	19 374	38 248	38 055	393	193	1,0	0,5
Upplands-Bro	23 202	11 583	11 619	22 682	22 221	520	461	2,3	2,1
Vallentuna	29 361	14 663	14 698	28 954	28 382	407	572	1,4	2,0
Vaxholm	11 001	5 437	5 564	10 747	10 600	254	147	2,4	1,4
Värmdö	37 756	19 098	18 658	37 376	36 870	380	506	1,0	1,4
Österåker	39 173	19 592	19 581	38 720	38 286	453	434	1,2	1,1
<b>Uppsala län</b>	<b>331 898</b>	<b>164 873</b>	<b>167 025</b>	<b>327 188</b>	<b>323 270</b>	<b>4 710</b>	<b>3 918</b>	<b>1,4</b>	<b>1,2</b>
Enköping	39 360	19 655	19 705	38 978	38 768	382	210	1,0	0,5
Heby	13 355	6 827	6 528	13 407	13 492	-52	-85	-0,4	-0,6
Häbo	19 452	9 847	9 605	19 225	18 931	227	294	1,2	1,6
Knivsta	14 477	7 278	7 199	14 259	13 954	218	305	1,5	2,2
Tierp	20 044	10 126	9 918	20 153	20 068	-109	85	-0,5	0,4
Uppsala	194 751	95 593	99 158	190 668	187 541	4 083	3 127	2,1	1,7
Ålvkarleby	9 068	4 624	4 444	9 064	9 095	4	-31	0,0	-0,3
Östhammar	21 391	10 923	10 468	21 434	21 421	-43	13	-0,2	0,1
<b>Södermanlands län</b>	<b>269 053</b>	<b>133 653</b>	<b>135 400</b>	<b>267 524</b>	<b>265 190</b>	<b>1 529</b>	<b>2 334</b>	<b>0,6</b>	<b>0,9</b>
Eskilstuna	95 577	47 422	48 155	94 785	93 343	792	1 442	0,8	1,5
Flen	16 139	8 184	7 955	16 133	16 191	6	-58	0,0	-0,4
Gnesta	10 318	5 129	5 189	10 179	10 031	139	148	1,4	1,5
Katrineholm	32 303	15 969	16 334	32 207	32 162	96	45	0,3	0,1
Nyköping	51 209	25 180	26 029	50 973	50 760	236	213	0,5	0,4
Oxelösund	11 126	5 645	5 481	11 170	11 148	-44	22	-0,4	0,2
Strängnäs	32 024	15 911	16 113	31 715	31 435	309	280	1,0	0,9
Trosa	11 446	5 694	5 752	11 362	11 038	84	324	0,7	2,9
Vingåker	8 911	4 519	4 392	9 000	9 082	-89	-82	-1,0	-0,9
<b>Östergötlands län</b>	<b>427 106</b>	<b>214 210</b>	<b>212 896</b>	<b>423 169</b>	<b>420 809</b>	<b>3 937</b>	<b>2 360</b>	<b>0,9</b>	<b>0,6</b>
Boxholm	5 248	2 678	2 570	5 260	5 223	-12	37	-0,2	0,7
Finspång	20 733	10 487	10 246	20 589	20 703	144	-114	0,7	-0,6
Kinda	9 811	4 944	4 867	9 885	9 947	-74	-62	-0,7	-0,6
Linköping	144 690	73 230	71 460	141 863	140 367	2 827	1 496	2,0	1,1
Mjölby	25 770	12 870	12 900	25 654	25 535	116	119	0,5	0,5
Motala	41 843	20 936	20 907	41 953	42 060	-110	-107	-0,3	-0,3
Norrköping	129 254	64 148	65 106	128 060	126 680	1 194	1 380	0,9	1,1
Söderköping	14 042	7 047	6 995	13 959	14 020	83	-61	0,6	-0,4
Vadstena	7 420	3 628	3 792	7 475	7 536	-55	-61	-0,7	-0,8

## 1.4.2 (forts.)

Län Kommun	Folkmängd den 31 december					Folkökning			
	2009			2008	2007	Antal		Procent	
	Samtliga	därav		Samtliga	Samtliga	2009	2008	2009	2008
		Män	Kvinnor						
Valdemarsvik	7 811	3 900	3 911	7 852	7 949	-41	-97	-0,5	-1,2
Ydre	3 672	1 917	1 755	3 726	3 760	-54	-34	-1,4	-0,9
Åtvidaberg	11 498	5 789	5 709	11 543	11 658	-45	-115	-0,4	-1,0
Ödeshög	5 314	2 636	2 678	5 350	5 371	-36	-21	-0,7	-0,4
<b>Jönköpings län</b>	<b>336 044</b>	<b>167 644</b>	<b>168 400</b>	<b>335 246</b>	<b>333 610</b>	<b>798</b>	<b>1 636</b>	<b>0,2</b>	<b>0,5</b>
Aneby	6 446	3 305	3 141	6 523	6 506	-77	17	-1,2	0,3
Eksjö	16 353	8 134	8 219	16 312	16 435	41	-123	0,3	-0,7
Gislaved	29 212	14 745	14 467	29 380	29 330	-168	50	-0,6	0,2
Gnosjö	9 536	4 875	4 661	9 658	9 657	-122	1	-1,3	0,0
Habo	10 674	5 386	5 288	10 526	10 375	148	151	1,4	1,5
Jönköping	126 331	62 244	64 087	125 154	123 709	1 177	1 445	0,9	1,2
Mullsjö	7 027	3 528	3 499	7 086	7 046	-59	40	-0,8	0,6
Nässjö	29 489	14 763	14 726	29 511	29 461	-22	50	-0,1	0,2
Sävsjö	10 871	5 516	5 355	10 883	10 937	-12	-54	-0,1	-0,5
Tranås	18 043	8 969	9 074	18 066	17 920	-23	146	-0,1	0,8
Vaggeryd	12 959	6 498	6 461	12 981	12 939	-22	42	-0,2	0,3
Vetlanda	26 350	13 360	12 990	26 343	26 365	7	-22	0,0	-0,1
Värnamo	32 753	16 321	16 432	32 823	32 930	-70	-107	-0,2	-0,3
<b>Kronobergs län</b>	<b>183 162</b>	<b>92 302</b>	<b>90 860</b>	<b>182 224</b>	<b>180 787</b>	<b>938</b>	<b>1 437</b>	<b>0,5</b>	<b>0,8</b>
Alvesta	18 757	9 546	9 211	18 775	18 776	-18	-1	-0,1	0,0
Lessebo	8 165	4 149	4 016	8 085	8 070	80	15	1,0	0,2
Ljungby	27 410	13 830	13 580	27 430	27 276	-20	154	-0,1	0,6
Markaryd	9 559	4 801	4 758	9 600	9 641	-41	-41	-0,4	-0,4
Tingsryd	12 358	6 265	6 093	12 502	12 600	-144	-98	-1,2	-0,8
Uppvidinge	9 320	4 796	4 524	9 347	9 484	-27	-137	-0,3	-1,4
Växjö	82 023	41 098	40 925	81 074	79 562	949	1 512	1,2	1,9
Älmhult	15 570	7 817	7 753	15 411	15 378	159	33	1,0	0,2
<b>Kalmar län</b>	<b>233 639</b>	<b>116 581</b>	<b>117 058</b>	<b>233 397</b>	<b>233 834</b>	<b>242</b>	<b>-437</b>	<b>0,1</b>	<b>-0,2</b>
Borgholm	10 806	5 379	5 427	10 855	10 933	-49	-78	-0,5	-0,7
Ermaboda	9 223	4 699	4 524	9 331	9 383	-108	-52	-1,2	-0,6
Hultsfred	13 855	7 038	6 817	14 046	14 196	-191	-150	-1,4	-1,1
Högsby	5 873	3 003	2 870	5 930	5 931	-57	-1	-1,0	0,0
Kalmar	62 388	30 738	31 650	61 693	61 533	695	160	1,1	0,3
Mönsterås	12 980	6 497	6 483	12 956	13 114	24	-158	0,2	-1,2
Mörbylånga	13 834	6 763	7 071	13 737	13 608	97	129	0,7	0,9
Nybro	19 576	9 864	9 712	19 557	19 643	19	-86	0,1	-0,4
Oskarshamn	26 232	13 139	13 093	26 309	26 294	-77	15	-0,3	0,1
Torsås	7 044	3 616	3 428	7 076	7 133	-32	-57	-0,5	-0,8
Vimmerby	15 538	7 854	7 684	15 551	15 608	-13	-57	-0,1	-0,4
Västervik	36 290	17 991	18 299	36 356	36 458	-66	-102	-0,2	-0,3
<b>Gotlands län</b>	<b>57 221</b>	<b>28 330</b>	<b>28 891</b>	<b>57 004</b>	<b>57 122</b>	<b>217</b>	<b>-118</b>	<b>0,4</b>	<b>-0,2</b>
Gotland	57 221	28 330	28 891	57 004	57 122	217	-118	0,4	-0,2
<b>Blekinge län</b>	<b>152 591</b>	<b>77 377</b>	<b>75 214</b>	<b>152 259</b>	<b>151 900</b>	<b>332</b>	<b>359</b>	<b>0,2</b>	<b>0,2</b>
Karlshamn	30 918	15 509	15 409	30 959	31 052	-41	-93	-0,1	-0,3
Karlskrona	63 342	32 130	31 212	62 804	62 338	538	466	0,9	0,7
Olofström	13 102	6 612	6 490	13 167	13 198	-65	-31	-0,5	-0,2
Ronneby	28 416	14 632	13 784	28 489	28 491	-73	-2	-0,3	0,0
Sölvesborg	16 813	8 494	8 319	16 840	16 821	-27	19	-0,2	0,1
<b>Skåne län</b>	<b>1 231 062</b>	<b>609 515</b>	<b>621 547</b>	<b>1 214 758</b>	<b>1 199 357</b>	<b>16 304</b>	<b>15 401</b>	<b>1,3</b>	<b>1,3</b>
Bjuv	14 813	7 457	7 356	14 613	14 470	200	143	1,4	1,0
Bromölla	12 285	6 155	6 130	12 200	12 181	85	19	0,7	0,2
Burlöv	16 509	8 280	8 229	16 230	15 952	279	278	1,7	1,7
Båstad	14 269	7 058	7 211	14 203	14 242	66	-39	0,5	-0,3
Eslöv	31 269	15 729	15 540	31 123	30 775	146	348	0,5	1,1
Helsingborg	128 359	62 814	65 545	126 754	124 986	1 605	1 768	1,3	1,4
Hässleholm	50 036	24 985	25 051	50 006	49 780	30	226	0,1	0,5
Höganäs	24 480	11 995	12 485	24 248	24 065	232	183	1,0	0,8
Hörby	14 762	7 406	7 356	14 757	14 584	5	173	0,0	1,2

## 1.4.2 (forts.)

Län Kommun	Folkmängd den 31 december					Folkökning			
	2009			2008	2007	Antal		Procent	
	Samtliga	därav		Samtliga	Samtliga	2009	2008	2009	2008
		Män	Kvinnor						
Höör	15 261	7 639	7 622	15 039	14 924	222	115	1,5	0,8
Klippan	16 382	8 259	8 123	16 336	16 254	46	82	0,3	0,5
Kristianstad	78 788	38 752	40 036	77 977	77 245	811	732	1,0	0,9
Kävlinge	28 638	14 344	14 294	28 255	27 746	383	509	1,4	1,8
Landskrona	41 226	20 502	20 724	40 860	40 419	366	441	0,9	1,1
Lomma	21 065	10 408	10 657	20 449	20 023	616	426	3,0	2,1
Lund	109 147	54 401	54 746	107 351	105 286	1 796	2 065	1,7	2,0
Malmö	293 909	144 132	149 777	286 535	280 801	7 374	5 734	2,6	2,0
Osby	12 656	6 321	6 335	12 648	12 623	8	25	0,1	0,2
Perstorp	6 983	3 564	3 419	6 972	6 930	11	42	0,2	0,6
Simrishamn	19 328	9 476	9 852	19 356	19 306	-28	50	-0,1	0,3
Sjöbo	18 153	9 235	8 918	18 093	18 015	60	78	0,3	0,4
Skurup	14 867	7 426	7 441	14 784	14 788	83	-4	0,6	0,0
Staffanstorps	21 949	10 884	11 065	21 667	21 208	282	459	1,3	2,2
Svalöv	13 290	6 808	6 482	13 184	13 143	106	41	0,8	0,3
Svedala	19 625	9 825	9 800	19 390	19 149	235	241	1,2	1,3
Tomelilla	12 936	6 479	6 457	12 816	12 772	120	44	0,9	0,3
Trelleborg	41 891	20 863	21 028	41 558	41 019	333	539	0,8	1,3
Vellinge	33 162	16 471	16 691	32 843	32 565	319	278	1,0	0,9
Ystad	28 109	13 658	14 451	27 870	27 719	239	151	0,9	0,5
Åstorp	14 667	7 433	7 234	14 533	14 233	134	300	0,9	2,1
Ångelholm	39 083	19 020	20 063	38 854	38 749	229	105	0,6	0,3
Örkelljunga	9 639	4 879	4 760	9 592	9 577	47	15	0,5	0,2
Östra Göinge	13 526	6 857	6 669	13 662	13 828	-136	-166	-1,0	-1,2
<b>Hallands län</b>	<b>296 825</b>	<b>147 653</b>	<b>149 172</b>	<b>293 572</b>	<b>291 393</b>	<b>3 253</b>	<b>2 179</b>	<b>1,1</b>	<b>0,7</b>
Falkenberg	40 739	20 373	20 366	40 451	40 164	288	287	0,7	0,7
Halmstad	91 087	44 942	46 145	90 241	89 727	846	514	0,9	0,6
Hylte	10 277	5 232	5 045	10 273	10 257	4	16	0,0	0,2
Kungsbacka	73 938	36 696	37 242	72 676	71 942	1 262	734	1,7	1,0
Laholm	23 345	11 780	11 565	23 258	23 189	87	69	0,4	0,3
Varberg	57 439	28 630	28 809	56 673	56 114	766	559	1,4	1,0
<b>Västra Götalands län</b>	<b>1 569 458</b>	<b>782 482</b>	<b>786 976</b>	<b>1 558 130</b>	<b>1 547 298</b>	<b>11 328</b>	<b>10 832</b>	<b>0,7</b>	<b>0,7</b>
Ale	27 394	13 910	13 484	27 323	27 092	71	231	0,3	0,9
Alingsås	37 515	18 503	19 012	37 247	36 739	268	508	0,7	1,4
Bengtstors	9 841	5 009	4 832	9 897	9 957	-56	-60	-0,6	-0,6
Bollebygd	8 253	4 192	4 061	8 232	8 193	21	39	0,3	0,5
Borås	102 458	50 305	52 153	101 487	100 985	971	502	1,0	0,5
Dals-Ed	4 729	2 426	2 303	4 788	4 835	-59	-47	-1,2	-1,0
Essunga	5 601	2 834	2 767	5 625	5 638	-24	-13	-0,4	-0,2
Falköping	31 419	15 716	15 703	31 349	31 311	70	38	0,2	0,1
Färgelanda	6 691	3 480	3 211	6 744	6 770	-53	-26	-0,8	-0,4
Grästorps	5 857	2 965	2 892	5 851	5 831	6	20	0,1	0,3
Gullspång	5 335	2 707	2 628	5 371	5 425	-36	-54	-0,7	-1,0
Göteborg	507 330	251 453	255 877	500 197	493 502	7 133	6 695	1,4	1,4
Götene	13 186	6 731	6 455	13 085	13 056	101	29	0,8	0,2
Herrljunga	9 348	4 781	4 567	9 280	9 304	68	-24	0,7	-0,3
Hjo	8 859	4 401	4 458	8 809	8 809	50	-	0,6	0,0
Härryda	34 007	17 122	16 885	33 580	32 969	427	611	1,3	1,9
Karlsborg	6 784	3 406	3 378	6 790	6 850	-6	-60	-0,1	-0,9
Kungälv	40 727	20 319	20 408	40 268	39 649	459	619	1,1	1,6
Lerum	38 301	19 070	19 231	38 085	37 711	216	374	0,6	1,0
Lidköping	37 989	18 849	19 140	37 922	37 773	67	149	0,2	0,4
Lilla Edet	12 773	6 561	6 212	12 831	12 835	-58	-4	-0,5	0,0
Lysekil	14 535	7 248	7 287	14 659	14 633	-124	26	-0,8	0,2
Mariestad	23 799	11 888	11 911	23 825	23 871	-26	-46	-0,1	-0,2
Mark	33 821	16 869	16 952	33 807	33 729	14	78	0,0	0,2

## 1.4.2 (forts.)

Län Kommun	Folkmängd den 31 december					Folkökning			
	2009			2008	2007	Antal		Procent	
	Samtliga	därav		Samtliga	Samtliga	2009	2008	2009	2008
		Män	Kvinnor						
Mellerud	9 261	4 708	4 553	9 442	9 553	-181	-111	-1,9	-1,2
Munkedal	10 246	5 259	4 987	10 245	10 256	1	-11	0,0	-0,1
Möndal	60 381	29 918	30 463	59 812	59 430	569	382	1,0	0,6
Orust	15 308	7 784	7 524	15 327	15 373	-19	-46	-0,1	-0,3
Partille	34 382	17 094	17 288	33 802	33 699	580	103	1,7	0,3
Skara	18 455	9 068	9 387	18 518	18 544	-63	-26	-0,3	-0,1
Skövde	50 984	25 426	25 558	50 610	50 197	374	413	0,7	0,8
Sotenäs	9 112	4 527	4 585	9 170	9 280	-58	-110	-0,6	-1,2
Stenungsund	23 983	11 962	12 021	23 657	23 389	326	268	1,4	1,1
Strömstad	11 690	5 869	5 821	11 607	11 558	83	49	0,7	0,4
Svenljunga	10 291	5 233	5 058	10 313	10 431	-22	-118	-0,2	-1,1
Tanum	12 253	6 208	6 045	12 271	12 246	-18	25	-0,1	0,2
Tibro	10 611	5 333	5 278	10 662	10 611	-51	51	-0,5	0,5
Tidaholm	12 632	6 323	6 309	12 693	12 651	-61	42	-0,5	0,3
Tjörn	14 961	7 662	7 299	14 963	14 944	-2	19	0,0	0,1
Tranemo	11 622	5 958	5 664	11 721	11 750	-99	-29	-0,8	-0,2
Trollhättan	54 873	27 542	27 331	54 487	54 300	386	187	0,7	0,3
Töreboda	9 255	4 696	4 559	9 256	9 376	-1	-120	0,0	-1,3
Uddevalla	51 518	25 485	26 033	51 186	50 921	332	265	0,6	0,5
Ulricehamn	22 753	11 438	11 315	22 706	22 542	47	164	0,2	0,7
Vara	15 771	8 064	7 707	15 868	16 008	-97	-140	-0,6	-0,9
Vårgårda	10 967	5 510	5 457	10 976	10 988	-9	-12	-0,1	-0,1
Vänersborg	36 871	18 357	18 514	36 991	36 939	-120	52	-0,3	0,1
Åmål	12 434	6 117	6 317	12 545	12 589	-111	-44	-0,9	-0,3
Öckerö	12 292	6 196	6 096	12 250	12 256	42	-6	0,3	0,0
<b>Värmlands län</b>	<b>273 257</b>	<b>136 305</b>	<b>136 952</b>	<b>273 374</b>	<b>273 826</b>	<b>-117</b>	<b>-452</b>	<b>0,0</b>	<b>-0,2</b>
Arvika	26 100	12 978	13 122	26 176	26 250	-76	-74	-0,3	-0,3
Eda	8 577	4 384	4 193	8 653	8 649	-76	4	-0,9	0,0
Filipstad	10 626	5 338	5 288	10 682	10 782	-56	-100	-0,5	-0,9
Forshaga	11 401	5 730	5 671	11 415	11 444	-14	-29	-0,1	-0,3
Grums	9 142	4 574	4 568	9 250	9 302	-108	-52	-1,2	-0,6
Hagfors	12 636	6 387	6 249	12 804	12 993	-168	-189	-1,3	-1,5
Hammarö	14 833	7 461	7 372	14 655	14 547	178	108	1,2	0,7
Karlstad	84 736	41 695	43 041	83 994	83 641	742	353	0,9	0,4
Kil	11 717	5 842	5 875	11 674	11 748	43	-74	0,4	-0,6
Kristinehamn	23 963	11 875	12 088	23 958	23 906	5	52	0,0	0,2
Munkfors	3 793	1 885	1 908	3 814	3 880	-21	-66	-0,6	-1,7
Storfors	4 363	2 254	2 109	4 383	4 495	-20	-112	-0,5	-2,5
Sunne	13 345	6 693	6 652	13 473	13 566	-128	-93	-1,0	-0,7
Säffle	15 602	7 875	7 727	15 784	15 868	-182	-84	-1,2	-0,5
Torsby	12 508	6 310	6 198	12 707	12 878	-199	-171	-1,6	-1,3
Årjäng	9 915	5 024	4 891	9 952	9 877	-37	75	-0,4	0,8
<b>Örebro län</b>	<b>278 882</b>	<b>138 125</b>	<b>140 757</b>	<b>277 732</b>	<b>276 067</b>	<b>1 150</b>	<b>1 665</b>	<b>0,4</b>	<b>0,6</b>
Askersund	11 307	5 666	5 641	11 386	11 394	-79	-8	-0,7	-0,1
Degerfors	9 709	4 928	4 781	9 839	9 903	-130	-64	-1,3	-0,6
Hallsberg	15 235	7 742	7 493	15 256	15 268	-21	-12	-0,1	-0,1
Hällefors	7 333	3 687	3 646	7 361	7 475	-28	-114	-0,4	-1,5
Karlskoga	29 742	14 739	15 003	29 872	29 988	-130	-116	-0,4	-0,4
Kumla	20 214	9 995	10 219	20 157	19 852	57	305	0,3	1,5
Laxå	5 786	2 947	2 839	5 870	5 922	-84	-52	-1,4	-0,9
Lekeberg	7 123	3 683	3 440	7 111	7 097	12	14	0,2	0,2
Lindesberg	23 029	11 653	11 376	23 099	23 104	-70	-5	-0,3	0,0
Ljusnarsberg	5 055	2 593	2 462	5 129	5 188	-74	-59	-1,4	-1,1
Nora	10 343	5 053	5 290	10 375	10 447	-32	-72	-0,3	-0,7
Örebro	134 006	65 439	68 567	132 277	130 429	1 729	1 848	1,3	1,4
<b>Västmanlands län</b>	<b>251 353</b>	<b>125 329</b>	<b>126 024</b>	<b>249 974</b>	<b>249 193</b>	<b>1 379</b>	<b>781</b>	<b>0,6</b>	<b>0,3</b>
Arboga	13 302	6 647	6 655	13 301	13 369	1	-68	0,0	-0,5
Fagersta	12 249	6 154	6 095	12 267	12 183	-18	84	-0,1	0,7
Hallstahammar	15 127	7 523	7 604	15 014	15 040	113	-26	0,8	-0,2
Kungsör	8 116	4 085	4 031	8 170	8 219	-54	-49	-0,7	-0,6

## 1.4.2 (forts.)

Län Kommun	Folkmängd den 31 december					Folkökning			
	2009			2008	2007	Antal		Procent	
	Samtliga	därav		Samtliga	Samtliga	2009	2008	2009	2008
		Män	Kvinnor						
Köping	24 847	12 429	12 418	24 740	24 646	107	94	0,4	0,4
Norberg	5 730	2 904	2 826	5 749	5 788	-19	-39	-0,3	-0,7
Sala	21 499	10 718	10 781	21 365	21 412	134	-47	0,6	-0,2
Skinnskatteberg	4 567	2 348	2 219	4 622	4 686	-55	-64	-1,2	-1,4
Surahammar	9 980	5 067	4 913	10 062	10 122	-82	-60	-0,8	-0,6
Västerås	135 936	67 454	68 482	134 684	133 728	1 252	956	0,9	0,7
<b>Dalarnas län</b>	<b>276 454</b>	<b>138 220</b>	<b>138 234</b>	<b>275 867</b>	<b>275 618</b>	<b>587</b>	<b>249</b>	<b>0,2</b>	<b>0,1</b>
Avesta	21 762	10 930	10 832	21 937	21 886	-175	51	-0,8	0,2
Borlänge	48 681	24 488	24 193	48 185	47 756	496	429	1,0	0,9
Falun	55 685	27 437	28 248	55 297	55 220	388	77	0,7	0,1
Gagnef	10 071	5 119	4 952	10 107	10 111	-36	-4	-0,4	0,0
Hedemora	15 195	7 541	7 654	15 259	15 301	-64	-42	-0,4	-0,3
Leksand	15 303	7 576	7 727	15 288	15 338	15	-50	0,1	-0,3
Ludvika	25 650	12 832	12 818	25 522	25 425	128	97	0,5	0,4
Malung-Sälen	10 408	5 291	5 117	10 385	10 428	23	-43	0,2	-0,4
Mora	20 146	10 008	10 138	20 153	20 143	-7	10	0,0	0,0
Orsa	6 934	3 473	3 461	6 990	7 091	-56	-101	-0,8	-1,4
Rättvik	10 797	5 352	5 445	10 850	10 883	-53	-33	-0,5	-0,3
Smedjebacken	10 758	5 442	5 316	10 734	10 715	24	19	0,2	0,2
Säter	10 900	5 544	5 356	10 957	11 000	-57	-43	-0,5	-0,4
Vansbro	6 876	3 460	3 416	6 916	6 959	-40	-43	-0,6	-0,6
Älvdalen	7 288	3 727	3 561	7 287	7 362	1	-75	0,0	-1,0
<b>Gävleborgs län</b>	<b>276 220</b>	<b>137 952</b>	<b>138 268</b>	<b>275 908</b>	<b>275 556</b>	<b>312</b>	<b>352</b>	<b>0,1</b>	<b>0,1</b>
Bollnäs	26 175	13 039	13 136	26 189	26 217	-14	-28	-0,1	-0,1
Gävle	94 352	46 668	47 684	93 509	92 681	843	828	0,9	0,9
Hofors	9 873	5 001	4 872	9 896	10 039	-23	-143	-0,2	-1,4
Hudiksvall	36 848	18 266	18 582	36 905	36 927	-57	-22	-0,2	-0,1
Ljusdal	19 077	9 582	9 495	19 133	19 175	-56	-42	-0,3	-0,2
Nordanstig	9 646	4 949	4 697	9 736	9 813	-90	-77	-0,9	-0,8
Ockelbo	5 982	3 030	2 952	6 027	5 985	-45	42	-0,7	0,7
Ovanåker	11 530	5 855	5 675	11 647	11 795	-117	-148	-1,0	-1,3
Sandviken	36 978	18 647	18 331	36 879	36 804	99	75	0,3	0,2
Söderhamn	25 759	12 915	12 844	25 987	26 120	-228	-133	-0,9	-0,5
<b>Västernorrlands län</b>	<b>243 042</b>	<b>121 262</b>	<b>121 780</b>	<b>243 372</b>	<b>243 449</b>	<b>-330</b>	<b>-77</b>	<b>-0,1</b>	<b>0,0</b>
Härnösand	24 675	12 100	12 575	24 716	24 922	-41	-206	-0,2	-0,8
Kramfors	19 214	9 701	9 513	19 473	19 663	-259	-190	-1,3	-1,0
Sollefteå	20 442	10 236	10 206	20 538	20 679	-96	-141	-0,5	-0,7
Sundsvall	95 533	47 408	48 125	94 955	94 575	578	380	0,6	0,4
Timrå	17 902	9 049	8 853	17 980	17 884	-78	96	-0,4	0,5
Ånge	10 148	5 177	4 971	10 323	10 442	-175	-119	-1,7	-1,1
Örnsköldsvik	55 128	27 591	27 537	55 387	55 284	-259	103	-0,5	0,2
<b>Jämtlands län</b>	<b>126 666</b>	<b>63 329</b>	<b>63 337</b>	<b>126 897</b>	<b>126 937</b>	<b>-231</b>	<b>-40</b>	<b>-0,2</b>	<b>0,0</b>
Berg	7 447	3 827	3 620	7 533	7 586	-86	-53	-1,1	-0,7
Bräcke	6 865	3 567	3 298	7 009	7 109	-144	-100	-2,1	-1,4
Härjedalen	10 585	5 404	5 181	10 645	10 699	-60	-54	-0,6	-0,5
Krokom	14 460	7 397	7 063	14 324	14 304	136	20	0,9	0,1
Ragunda	5 609	2 830	2 779	5 681	5 747	-72	-66	-1,3	-1,1
Strömsund	12 286	6 311	5 975	12 532	12 679	-246	-147	-2,0	-1,2
Åre	10 278	5 262	5 016	10 259	10 127	19	132	0,2	1,3
Östersund	59 136	28 731	30 405	58 914	58 686	222	228	0,4	0,4
<b>Västerbottens län</b>	<b>258 548</b>	<b>129 805</b>	<b>128 743</b>	<b>257 812</b>	<b>257 593</b>	<b>736</b>	<b>219</b>	<b>0,3</b>	<b>0,1</b>
Bjurholm	2 500	1 302	1 198	2 516	2 549	-16	-33	-0,6	-1,3
Dorotea	2 900	1 501	1 399	2 914	2 993	-14	-79	-0,5	-2,6
Lycksele	12 427	6 157	6 270	12 477	12 503	-50	-26	-0,4	-0,2
Malå	3 295	1 643	1 652	3 369	3 338	-74	31	-2,2	0,9

## 1.4.2 (forts.)

Län Kommun	Folkmängd den 31 december					Folkökning			
	2009			2008	2007	Antal		Procent	
	Samtliga	därav		Samtliga	Samtliga	2009	2008	2009	2008
		Män	Kvinnor						
Nordmaling	7 205	3 664	3 541	7 276	7 390	-71	-114	-1,0	-1,5
Norsjö	4 361	2 224	2 137	4 363	4 380	-2	-17	0,0	-0,4
Robertsfors	6 880	3 522	3 358	6 900	6 909	-20	-9	-0,3	-0,1
Skellefteå	71 770	35 965	35 805	71 862	72 090	-92	-228	-0,1	-0,3
Sorsele	2 743	1 436	1 307	2 733	2 811	10	-78	0,4	-2,8
Storuman	6 227	3 200	3 027	6 304	6 383	-77	-79	-1,2	-1,2
Umeå	114 075	56 993	57 082	112 728	111 771	1 347	957	1,2	0,9
Vilhelmina	7 156	3 656	3 500	7 220	7 220	-64	-	-0,9	0,0
Vindeln	5 519	2 749	2 770	5 613	5 640	-94	-27	-1,7	-0,5
Vännäs	8 357	4 181	4 176	8 357	8 351	-	6	0,0	0,1
Åsele	3 133	1 612	1 521	3 180	3 265	-47	-85	-1,5	-2,6
<b>Norrbottens län</b>	<b>249 019</b>	<b>126 335</b>	<b>122 684</b>	<b>249 677</b>	<b>250 602</b>	<b>-658</b>	<b>-925</b>	<b>-0,3</b>	<b>-0,4</b>
Arjeplog	3 143	1 623	1 520	3 146	3 089	-3	57	-0,1	1,8
Arvidsjaur	6 622	3 363	3 259	6 665	6 751	-43	-86	-0,6	-1,3
Boden	27 408	13 612	13 796	27 535	27 838	-127	-303	-0,5	-1,1
Gällivare	18 533	9 602	8 931	18 703	18 860	-170	-157	-0,9	-0,8
Haparanda	10 112	5 162	4 950	10 173	10 192	-61	-19	-0,6	-0,2
Jokkmokk	5 210	2 663	2 547	5 305	5 406	-95	-101	-1,8	-1,9
Kalix	16 926	8 623	8 303	17 162	17 283	-236	-121	-1,4	-0,7
Kiruna	22 969	11 821	11 148	23 099	23 122	-130	-23	-0,6	-0,1
Luleå	73 950	37 368	36 582	73 406	73 146	544	260	0,7	0,4
Pajala	6 309	3 307	3 002	6 429	6 522	-120	-93	-1,9	-1,4
Piteå	40 860	20 446	20 414	40 902	40 961	-42	-59	-0,1	-0,1
Ålvsbyn	8 387	4 251	4 136	8 465	8 545	-78	-80	-0,9	-0,9
Övertorneå	3 670	1 891	1 779	3 715	3 795	-45	-80	-1,2	-2,1
Övertorneå	4 920	2 603	2 317	4 972	5 092	-52	-120	-1,0	-2,4

### 1.4.3 Utrikes och inrikes födda kommunvis efter födelseland den 31 december 2009 enligt indelningen den 1 januari 2010

1.4.3 Foreign-born and persons born in Sweden by country of birth by municipality Dec. 31, 2009 according to the administrative subdivisions of Jan. 1, 2010

Län Kommun	Folk- mängd	Därav utrikes födda efter födelseland <sup>1</sup>											
		Samt- liga	I pro- mille av folk- mäng- den	Norden utom Sverige	därav				EU27 utom Norden	därav		Europa utom EU27 och Norden	därav Bosnien o. Her- cego- vina
					Dan- mark	Finland	Island	Norge		Polen	Tysk- land		
<b>Riket</b>	<b>9 340 682</b>	<b>1 337 965</b>	<b>143</b>	<b>266 519</b>	<b>46 002</b>	<b>172 218</b>	<b>4 480</b>	<b>43 819</b>	<b>259 300</b>	<b>67 518</b>	<b>47 803</b>	<b>217 072</b>	<b>56 127</b>
<b>Stockholms län</b>	<b>2 019 182</b>	<b>419 326</b>	<b>208</b>	<b>70 353</b>	<b>4 366</b>	<b>57 577</b>	<b>869</b>	<b>7 541</b>	<b>86 685</b>	<b>24 370</b>	<b>11 776</b>	<b>49 114</b>	<b>5 928</b>
Botkyrka	81 195	29 625	365	3 799	140	3 438	12	209	4 998	2 216	413	6 459	301
Danderyd	31 150	4 269	137	749	89	461	16	183	1 533	231	273	258	33
Ekerö	25 095	2 282	91	644	75	482	4	83	729	235	143	161	24
Haninge	76 237	16 152	212	3 049	150	2 637	16	246	3 783	1 856	377	2 851	379
Huddinge	95 798	24 034	251	3 452	169	2 908	66	309	4 559	1 581	498	4 181	317
Järfälla	65 295	14 633	224	2 635	132	2 253	20	230	2 566	775	378	1 359	134
Lidingö	43 445	6 303	145	1 297	130	915	12	240	1 916	403	387	601	83
Nacka	88 085	15 086	171	3 146	206	2 590	20	330	3 961	1 102	538	1 305	136
Norrtälje	55 927	5 319	95	2 357	98	2 065	19	175	876	120	223	554	170
Nykvarn	9 227	992	108	576	14	522	1	39	157	24	29	35	1
Nynäshamn	25 781	3 221	125	883	54	737	3	89	838	363	120	361	74
Salem	15 313	2 223	145	598	33	512	4	49	415	85	86	203	25
Sigtuna	39 219	8 884	227	1 911	147	1 541	18	205	1 297	386	225	1 031	143
Sollentuna	63 347	11 939	188	1 737	143	1 345	23	226	2 384	474	362	1 023	108
Solna	66 909	16 160	242	2 125	137	1 673	57	258	3 692	850	440	1 680	205
Stockholm	829 417	181 090	218	23 407	1 716	18 273	372	3 046	38 410	9 794	4 578	18 971	2 782
Sundbyberg	37 722	9 419	250	1 296	73	1 088	15	120	1 832	573	156	739	122
Södertälje	85 270	26 182	307	5 085	208	4 522	41	314	3 347	1 019	728	3 918	356
Tyresö	42 602	5 975	140	1 573	93	1 323	16	141	1 526	438	252	472	79
Täby	63 014	8 961	142	1 850	162	1 375	35	278	2 578	632	510	753	84
Upplands Väsby	38 641	8 764	227	2 665	96	2 412	18	139	1 243	365	164	859	141
Upplands-Bro	23 202	4 743	204	1 411	49	1 188	25	149	731	235	142	362	117
Vallentuna	29 361	3 269	111	849	55	676	15	103	841	161	184	236	30
Vaxholm	11 001	1 009	92	268	20	196	2	50	238	26	45	121	25
Värmdö	37 756	4 115	109	1 618	82	1 380	21	135	999	136	218	316	14
Österåker	39 173	4 677	119	1 373	95	1 065	18	195	1 236	290	307	305	45
<b>Uppsala län</b>	<b>331 898</b>	<b>43 556</b>	<b>131</b>	<b>9 076</b>	<b>499</b>	<b>7 303</b>	<b>207</b>	<b>1 067</b>	<b>7 258</b>	<b>1 213</b>	<b>1 433</b>	<b>4 362</b>	<b>883</b>
Enköping	39 360	4 056	103	1 462	60	1 263	5	134	662	130	137	414	134
Heby	13 355	1 074	80	432	19	384	2	27	184	11	36	102	11
Häbo	19 452	2 342	120	1 112	40	960	7	105	448	99	109	135	11
Knivsta	14 477	1 292	89	370	47	275	3	45	277	29	69	114	20
Tierp	20 044	1 521	76	479	16	423	1	39	280	28	50	140	48
Uppsala	194 751	30 815	158	3 991	280	2 886	184	641	5 079	851	968	3 325	643
Älvkarleby	9 068	874	96	396	13	348	3	32	80	16	22	37	3
Östhammar	21 391	1 582	74	834	24	764	2	44	248	49	42	95	13
<b>Södermanlands län</b>	<b>269 053</b>	<b>38 209</b>	<b>142</b>	<b>11 805</b>	<b>617</b>	<b>10 188</b>	<b>50</b>	<b>950</b>	<b>5 280</b>	<b>982</b>	<b>1 058</b>	<b>4 208</b>	<b>1 404</b>
Eskilstuna	95 577	18 458	193	5 698	178	5 212	16	292	1 905	355	304	1 615	425
Flen	16 139	2 247	139	744	47	642	3	52	352	38	73	234	81
Gnesta	10 318	926	90	323	35	246	4	38	207	36	60	102	29
Katrineholm	32 303	4 297	133	936	75	755	5	101	482	70	103	758	194
Nyköping	51 209	5 227	102	1 272	113	977	7	175	980	206	192	684	314
Oxelösund	11 126	1 679	151	768	34	638	1	95	299	109	69	115	61
Strängnäs	32 024	3 407	106	1 245	68	1 047	10	120	686	105	160	456	194
Trosa	11 446	1 218	106	571	44	479	3	45	247	52	62	167	73
Vingåker	8 911	750	84	248	23	192	1	32	122	11	35	77	33
<b>Östergötlands län</b>	<b>427 106</b>	<b>50 012</b>	<b>117</b>	<b>7 575</b>	<b>819</b>	<b>5 731</b>	<b>90</b>	<b>935</b>	<b>7 213</b>	<b>1 431</b>	<b>1 582</b>	<b>10 313</b>	<b>4 208</b>
Boxholm	5 248	261	50	74	10	48	-	16	52	5	18	19	2
Finspång	20 733	2 213	107	889	65	748	8	68	359	74	103	361	136
Kinda	9 811	546	56	125	24	79	2	20	137	20	42	67	27
Linköping	144 690	18 947	131	1 452	215	914	37	286	2 655	527	513	3 202	1 114
Mjölby	25 770	1 707	66	342	42	248	2	50	273	47	69	314	102
Motala	41 843	4 263	102	1 049	84	894	3	68	558	90	120	1 012	536
Norrköping	129 254	19 286	149	2 921	245	2 340	29	307	2 457	527	480	4 966	2 105
Söderköping	14 042	696	50	208	22	151	4	31	159	25	46	85	43
Vadstena	7 420	504	68	120	26	66	-	28	125	26	42	101	60
Valdemarsvik	7 811	461	59	130	20	92	1	17	107	22	42	50	14
Ydre	3 672	235	64	78	38	31	3	6	73	10	43	31	21
Åtvidaberg	11 498	536	47	104	12	61	1	30	151	18	41	51	19
Ödeshög	5 314	357	67	83	16	59	-	8	107	40	23	54	29



Därav utrikes födda efter födelseland <sup>1</sup>															
därav		Afrika	därav	Nord-amerika	Syd-amerika	därav	Asien	därav					Oceanien	Sovjetunionen	Okänt
Jugoslavien	Turkiet		Somalia			Chile		Irak	Iran	Kina	Libanon	Thailand			
<b>71 578</b>	<b>40 766</b>	<b>103 077</b>	<b>31 734</b>	<b>30 145</b>	<b>62 465</b>	<b>28 320</b>	<b>388 037</b>	<b>117 919</b>	<b>59 922</b>	<b>21 202</b>	<b>23 701</b>	<b>28 739</b>	<b>4 251</b>	<b>6 348</b>	<b>751</b>
<b>10 039</b>	<b>20 486</b>	<b>42 789</b>	<b>8 795</b>	<b>11 384</b>	<b>29 923</b>	<b>14 326</b>	<b>124 502</b>	<b>35 785</b>	<b>22 444</b>	<b>8 093</b>	<b>5 711</b>	<b>7 628</b>	<b>1 543</b>	<b>2 868</b>	<b>165</b>
1 060	4 200	2 930	177	385	2 133	1 381	8 764	2 629	636	361	791	291	30	110	17
41	23	177	3	386	217	66	866	120	243	92	12	25	27	55	1
45	29	89	8	102	127	52	408	51	93	27	4	64	12	10	-
619	1 372	1 332	208	388	1 526	814	3 117	597	708	157	60	305	37	69	-
949	2 088	2 271	145	494	1 745	896	7 120	2 585	849	632	266	434	60	136	16
206	598	1 314	384	241	1 208	777	5 191	1 384	1 362	164	250	261	23	90	6
112	56	296	6	308	555	280	1 203	259	179	83	16	87	47	79	1
297	283	1 251	200	488	1 286	487	3 425	511	534	262	93	311	62	159	3
134	92	154	6	152	299	207	886	319	66	61	11	164	27	14	-
22	3	29	1	12	36	8	143	54	2	6	10	24	-	4	-
107	76	205	41	39	147	60	709	215	145	34	11	108	10	21	8
60	35	90	12	50	196	115	656	184	44	12	74	68	10	5	-
190	449	1 008	161	239	542	295	2 809	762	328	87	480	225	12	33	2
173	459	689	138	414	1 251	804	4 319	755	1 223	312	299	200	50	67	5
413	487	1 323	19	410	892	326	5 796	404	1 807	1 264	137	346	73	159	10
3 987	6 951	24 946	6 806	5 675	13 256	5 361	54 062	15 526	10 213	3 685	1 770	3 084	837	1 454	72
158	216	1 681	151	199	470	213	3 140	594	1 034	180	192	226	21	40	1
559	2 416	841	97	209	950	591	11 723	6 631	211	106	851	383	32	68	9
118	108	369	49	163	713	360	1 087	221	125	85	36	209	38	31	3
216	72	337	11	305	534	258	2 451	331	874	226	46	157	32	117	4
213	305	562	63	150	561	333	2 674	579	1 001	72	159	183	13	36	1
66	68	485	90	116	347	192	1 257	508	266	31	59	103	9	23	2
65	32	120	2	108	209	125	865	195	220	55	39	103	19	21	1
7	12	36	3	52	83	8	192	15	22	11	7	18	8	10	1
143	22	124	14	121	210	75	675	152	59	44	11	145	25	27	-
79	34	130	-	178	430	242	964	204	200	44	27	104	29	30	2
<b>837</b>	<b>1 574</b>	<b>3 691</b>	<b>742</b>	<b>1 300</b>	<b>2 003</b>	<b>891</b>	<b>15 392</b>	<b>3 438</b>	<b>3 700</b>	<b>1 086</b>	<b>801</b>	<b>1 078</b>	<b>179</b>	<b>278</b>	<b>17</b>
92	112	360	181	54	102	31	970	302	101	32	90	152	20	10	2
31	29	64	1	20	24	5	243	118	22	8	9	38	2	3	-
28	38	76	-	62	118	50	375	44	28	26	28	85	8	8	-
34	13	56	5	68	53	20	329	62	63	22	24	39	19	6	-
34	24	206	114	30	77	36	299	48	12	25	15	64	6	3	1
594	1 306	2 794	410	1 032	1 523	705	12 698	2 771	3 452	937	626	559	117	245	11
1	14	45	2	18	59	30	236	54	13	27	5	37	1	1	1
23	38	90	29	16	47	14	242	39	9	9	4	104	6	2	2
<b>1 291</b>	<b>591</b>	<b>3 085</b>	<b>1 848</b>	<b>662</b>	<b>1 261</b>	<b>644</b>	<b>11 672</b>	<b>6 198</b>	<b>832</b>	<b>317</b>	<b>350</b>	<b>789</b>	<b>77</b>	<b>152</b>	<b>7</b>
526	294	1 133	564	286	448	218	7 258	4 475	501	144	156	257	27	87	1
57	41	462	365	27	46	21	375	152	9	8	17	30	7	-	-
31	12	41	5	32	41	17	173	64	5	13	8	34	4	3	-
342	78	583	459	62	110	29	1 337	705	89	22	35	97	9	17	3
149	85	564	392	118	240	125	1 343	438	127	65	111	145	10	15	1
18	6	42	2	19	146	104	277	37	30	17	5	83	3	9	1
102	66	112	11	80	189	119	619	234	59	37	8	79	11	9	-
50	7	27	2	28	30	10	137	56	2	7	6	37	5	5	1
16	2	121	48	10	11	1	153	37	10	4	4	27	1	7	-
<b>2 722</b>	<b>1 465</b>	<b>3 603</b>	<b>1 842</b>	<b>806</b>	<b>2 129</b>	<b>1 296</b>	<b>18 087</b>	<b>6 709</b>	<b>2 133</b>	<b>797</b>	<b>846</b>	<b>1 204</b>	<b>116</b>	<b>140</b>	<b>30</b>
8	1	25	14	7	2	1	80	57	2	7	-	5	2	-	-
122	5	88	17	42	42	8	415	87	36	22	3	66	9	7	1
23	3	91	69	14	14	6	95	25	14	5	-	12	1	1	1
835	471	1 755	1 034	352	512	163	8 894	3 537	1 443	501	302	437	48	60	17
79	61	108	26	21	82	55	558	163	29	11	22	45	4	3	2
271	40	260	103	48	60	18	1 260	428	91	37	139	99	7	8	1
1 303	856	1 133	533	260	1 331	1 017	6 131	2 216	466	173	370	446	27	55	5
21	8	31	2	20	30	12	151	35	6	17	-	30	10	2	-
13	-	14	6	6	14	5	120	61	9	7	4	8	2	-	2
8	14	44	17	6	16	7	105	25	-	10	3	22	1	2	-
3	-	13	11	4	2	1	33	13	3	1	2	3	1	-	-
16	5	15	-	18	20	1	171	39	32	4	-	22	3	2	1
20	1	26	10	8	4	2	74	23	2	2	1	9	1	-	-

## 1.4.3 (forts.)

Län Kommun	Folk- mängd	Därav utrikes födda efter födelseland <sup>1</sup>											
		Samt- liga	I pro- mille av folk- mäng- den	Norden utom Sverige	därav				EU27 utom Norden	därav		Europa utom EU27 och Norden	därav Bosnien o. Her- cego- vina
					Dan- mark	Finland	Island	Norge		Polen	Tysk- land		
<b>Jönköpings län</b>	<b>336 044</b>	<b>41 933</b>	<b>125</b>	<b>6 021</b>	<b>1 315</b>	<b>3 677</b>	<b>134</b>	<b>895</b>	<b>7 039</b>	<b>1 419</b>	<b>2 040</b>	<b>12 075</b>	<b>5 236</b>
Aneby	6 446	473	73	74	21	43	1	9	110	11	46	135	68
Eksjö	16 353	1 316	80	257	77	136	4	40	409	67	160	282	82
Gislaved	29 212	4 851	166	1 031	211	712	15	93	780	162	159	1 837	890
Gnosjö	9 536	1 833	192	355	68	240	16	31	287	98	44	460	314
Habo	10 674	655	61	136	16	87	2	31	188	39	43	73	33
Jönköping	126 331	16 985	134	1 807	330	1 136	62	279	2 416	427	586	3 928	1 194
Mullsjö	7 027	547	78	165	36	82	5	42	161	28	40	56	29
Nässjö	29 489	3 146	107	394	96	189	7	102	509	92	196	772	322
Sävsjö	10 871	1 138	105	153	48	79	-	26	274	69	96	313	70
Tranås	18 043	1 624	90	294	52	171	1	70	271	71	78	480	261
Vaggeryd	12 959	1 717	132	228	59	126	12	31	253	62	102	679	328
Vetlanda	26 350	2 580	98	395	129	209	2	55	664	117	301	764	373
Värnamo	32 753	5 068	155	732	172	467	7	86	717	176	189	2 296	1 272
<b>Kronobergs län</b>	<b>183 162</b>	<b>24 650</b>	<b>135</b>	<b>3 262</b>	<b>1 613</b>	<b>1 181</b>	<b>99</b>	<b>369</b>	<b>6 736</b>	<b>1 136</b>	<b>1 751</b>	<b>5 696</b>	<b>2 175</b>
Alvesta	18 757	2 304	123	294	115	145	5	29	729	175	107	727	306
Lessebo	8 165	1 146	140	204	79	104	2	19	362	61	172	170	26
Ljungby	27 410	3 500	128	549	307	191	3	48	1 388	209	271	828	280
Markaryd	9 559	1 506	158	532	387	115	3	27	349	76	93	377	101
Tingsryd	12 358	1 233	100	230	141	67	-	22	475	47	248	218	99
Uppvidinge	9 320	1 227	132	210	93	84	5	28	568	106	230	189	60
Växjö	82 023	11 689	143	911	288	378	80	165	2 266	412	450	2 787	1 141
Älmhult	15 570	2 045	131	332	203	97	1	31	599	50	180	400	162
<b>Kalmar län</b>	<b>233 639</b>	<b>20 081</b>	<b>86</b>	<b>3 126</b>	<b>746</b>	<b>1 863</b>	<b>67</b>	<b>450</b>	<b>5 374</b>	<b>1 115</b>	<b>2 133</b>	<b>4 735</b>	<b>1 919</b>
Borgholm	10 806	690	64	140	26	77	7	30	265	44	94	69	40
Emmaboda	9 223	1 047	114	203	75	105	2	21	357	57	208	250	131
Hultsfred	13 855	1 519	110	278	91	137	5	45	488	45	320	365	138
Högsby	5 873	744	127	131	59	54	2	16	334	45	197	77	32
Kalmar	62 388	5 851	94	563	127	331	16	89	1 327	345	304	1 297	568
Mönsterås	12 980	960	74	186	36	122	5	23	237	56	92	285	175
Mörbylånga	13 834	671	49	130	25	79	3	23	214	52	62	101	31
Nybro	19 576	1 942	99	308	89	179	1	39	576	129	270	616	157
Oskarshamn	26 232	2 429	93	376	49	259	7	61	483	134	142	747	342
Torsås	7 044	523	74	85	36	36	4	9	179	53	78	89	59
Vimmerby	15 538	1 100	71	164	44	94	10	16	294	66	130	217	41
Västervik	36 290	2 605	72	562	89	390	5	78	620	89	236	622	205
<b>Gotlands län</b>	<b>57 221</b>	<b>2 634</b>	<b>46</b>	<b>654</b>	<b>86</b>	<b>463</b>	<b>3</b>	<b>102</b>	<b>699</b>	<b>90</b>	<b>186</b>	<b>186</b>	<b>28</b>
Gotland	57 221	2 634	46	654	86	463	3	102	699	90	186	186	28
<b>Blekinge län</b>	<b>152 591</b>	<b>15 959</b>	<b>105</b>	<b>2 621</b>	<b>721</b>	<b>1 476</b>	<b>75</b>	<b>349</b>	<b>3 734</b>	<b>1 287</b>	<b>766</b>	<b>3 426</b>	<b>1 055</b>
Karlshamn	30 918	2 608	84	488	179	188	14	107	705	229	174	561	126
Karlskrona	63 342	6 391	101	503	175	211	26	91	1 164	435	254	1 242	454
Olofström	13 102	2 403	183	875	105	739	1	30	608	260	75	636	180
Ronneby	28 416	2 911	102	459	166	210	22	61	532	139	154	695	160
Sölvesborg	16 813	1 646	98	296	96	128	12	60	725	224	109	292	135
<b>Skåne län</b>	<b>1 231 062</b>	<b>214 576</b>	<b>174</b>	<b>35 791</b>	<b>23 931</b>	<b>7 438</b>	<b>1 258</b>	<b>3 164</b>	<b>51 329</b>	<b>17 523</b>	<b>7 725</b>	<b>48 653</b>	<b>13 152</b>
Bjuv	14 813	2 804	189	776	542	187	2	45	743	169	79	693	53
Bromölla	12 285	1 236	101	328	95	183	15	35	467	155	64	174	53
Burlöv	16 509	4 363	264	530	372	111	21	26	922	403	116	1 256	337
Båstad	14 269	1 289	90	227	93	72	-	62	432	98	114	275	47
Eslöv	31 269	4 276	137	743	455	206	31	51	900	365	178	1 426	312
Helsingborg	128 359	24 663	192	3 673	2 428	808	72	365	5 393	1 595	821	6 657	1 624
Hässleholm	50 036	5 674	113	983	663	234	7	79	1 662	563	213	1 197	329
Höganäs	24 480	2 433	99	637	441	122	9	65	799	237	163	363	129
Hörby	14 762	1 441	98	340	220	64	19	37	435	147	88	290	64
Hör	15 261	1 526	100	483	342	102	5	34	438	105	135	305	104
Klippan	16 382	2 140	131	765	570	118	14	63	761	362	109	302	80
Kristianstad	78 788	10 363	132	878	387	358	21	112	2 282	810	344	2 363	628
Kävlinge	28 638	2 219	77	547	337	127	33	50	862	293	166	234	25
Landskrona	41 226	9 944	241	1 613	1 040	397	37	139	1 776	700	321	4 001	1 278
Lomma	21 065	1 520	72	354	177	97	18	62	548	135	116	128	37
Lund	109 147	18 525	170	2 121	857	587	375	302	5 077	1 307	891	2 227	433
Malmö	293 909	87 554	298	12 026	9 174	1 678	332	842	18 235	6 903	1 790	20 215	5 920
Osby	12 656	1 369	108	269	162	77	-	30	368	90	67	303	143
Perstorp	6 983	1 222	175	355	223	106	-	26	241	70	49	180	43

Därav utrikes födda efter födelseland <sup>1</sup>															
därav		Afrika	därav	Nord-amerika	Syd-amerika	därav	Asien	därav					Oceanien	Sovjetunionen	Okänt
Jugoslavien	Turkiet		Somalia			Chile		Irak	Iran	Kina	Libanon	Thailand			
<b>4 072</b>	<b>807</b>	<b>2 588</b>	<b>1 243</b>	<b>691</b>	<b>1 284</b>	<b>668</b>	<b>12 018</b>	<b>4 124</b>	<b>909</b>	<b>471</b>	<b>863</b>	<b>806</b>	<b>98</b>	<b>103</b>	<b>16</b>
38	-	34	1	14	11	1	90	30	2	1	6	10	3	1	1
98	7	41	20	21	43	26	254	68	16	13	10	44	6	3	-
655	6	256	201	60	254	196	623	108	29	26	16	83	3	6	1
87	2	51	32	7	82	68	587	4	7	30	-	25	1	3	-
15	5	27	-	18	32	11	177	53	14	12	11	30	1	2	1
1 555	595	1 340	520	353	456	181	6 572	2 847	657	256	542	263	47	62	4
16	1	7	-	13	28	2	112	38	19	1	1	9	1	4	-
200	77	288	198	48	58	24	1 063	404	45	18	134	107	9	2	3
164	3	37	21	14	10	4	334	131	5	4	19	22	1	2	-
103	24	60	16	32	27	2	442	94	21	26	59	48	12	5	1
203	1	232	179	14	54	25	248	40	16	8	15	36	6	2	1
235	31	111	50	49	52	15	540	209	33	15	16	47	1	3	1
703	55	104	5	48	177	113	976	98	45	61	34	82	7	8	3
<b>2 091</b>	<b>241</b>	<b>1 533</b>	<b>763</b>	<b>455</b>	<b>1 163</b>	<b>676</b>	<b>5 687</b>	<b>1 960</b>	<b>386</b>	<b>276</b>	<b>318</b>	<b>466</b>	<b>51</b>	<b>39</b>	<b>28</b>
235	6	128	82	19	122	70	276	67	7	7	9	40	4	1	4
100	3	96	79	13	26	20	270	129	2	7	1	36	2	2	1
372	29	86	6	39	53	17	548	78	14	33	21	64	5	3	1
172	15	35	8	15	14	5	180	65	7	8	7	12	-	4	-
59	17	57	32	23	26	17	200	76	5	15	4	41	3	-	1
69	13	81	63	9	24	12	138	32	5	3	7	25	4	4	-
946	149	978	486	263	840	509	3 573	1 415	342	141	252	206	29	24	18
138	9	72	7	74	58	26	502	98	4	62	17	42	4	1	3
<b>1 753</b>	<b>191</b>	<b>728</b>	<b>181</b>	<b>392</b>	<b>658</b>	<b>281</b>	<b>4 926</b>	<b>1 135</b>	<b>393</b>	<b>273</b>	<b>267</b>	<b>503</b>	<b>58</b>	<b>78</b>	<b>6</b>
11	1	11	1	41	18	10	140	44	2	6	-	21	3	3	-
86	7	33	16	20	9	4	168	22	10	12	2	42	3	4	-
163	13	55	31	11	65	43	249	87	8	4	6	21	-	7	1
29	3	84	-	9	25	14	81	17	23	1	-	14	2	-	1
434	78	243	69	127	213	80	2 022	440	228	111	119	158	20	37	2
73	7	24	5	13	26	15	184	40	12	18	16	28	4	1	-
39	2	16	-	31	24	4	149	1	17	9	2	33	5	1	-
302	6	72	26	32	41	10	286	87	40	13	2	40	6	5	-
283	31	77	11	37	77	46	619	122	25	43	6	51	5	7	1
14	7	18	6	14	28	11	106	19	4	9	4	13	2	2	-
114	12	29	-	19	46	4	324	114	7	10	17	23	2	4	1
205	24	66	16	38	86	40	598	142	17	37	93	59	6	7	-
<b>33</b>	<b>45</b>	<b>160</b>	<b>30</b>	<b>100</b>	<b>134</b>	<b>70</b>	<b>627</b>	<b>142</b>	<b>43</b>	<b>20</b>	<b>30</b>	<b>154</b>	<b>21</b>	<b>52</b>	<b>1</b>
33	45	160	30	100	134	70	627	142	43	20	30	154	21	52	1
<b>1 563</b>	<b>96</b>	<b>676</b>	<b>217</b>	<b>275</b>	<b>357</b>	<b>152</b>	<b>4 796</b>	<b>1 180</b>	<b>236</b>	<b>267</b>	<b>159</b>	<b>341</b>	<b>35</b>	<b>32</b>	<b>7</b>
265	15	50	4	35	38	17	714	221	24	19	54	68	7	10	-
456	35	464	150	167	189	80	2 629	655	178	183	60	85	16	14	3
366	9	18	1	7	17	7	239	65	2	4	2	75	2	-	1
379	19	64	20	43	98	44	1 006	186	31	53	38	59	8	5	1
97	18	80	42	23	15	4	208	53	1	8	5	54	2	3	2
<b>21 818</b>	<b>3 834</b>	<b>8 906</b>	<b>1 972</b>	<b>4 150</b>	<b>6 576</b>	<b>2 658</b>	<b>57 614</b>	<b>19 331</b>	<b>5 976</b>	<b>2 791</b>	<b>6 353</b>	<b>3 323</b>	<b>625</b>	<b>679</b>	<b>253</b>
429	46	49	-	15	21	8	494	115	15	10	27	79	4	7	2
76	18	20	1	15	11	5	214	89	11	5	11	68	5	1	1
559	97	143	5	63	120	66	1 317	441	121	23	94	74	4	8	-
159	3	33	-	51	71	39	189	33	9	13	3	28	9	2	-
737	94	190	101	76	107	61	810	194	79	21	95	159	11	9	4
3 279	470	828	75	378	405	117	7 179	2 539	672	196	1 266	385	57	71	22
561	80	124	11	76	115	57	1 497	533	42	120	110	94	5	12	3
112	14	63	9	76	52	7	431	121	44	26	29	49	8	4	-
153	1	24	1	26	18	3	299	121	18	15	9	52	5	4	-
132	5	31	4	57	57	39	140	12	9	21	2	35	12	1	2
133	23	40	5	18	37	15	209	16	7	13	15	39	3	5	-
1 249	63	562	206	144	246	155	3 834	2 075	77	260	135	147	16	13	25
99	18	36	-	60	120	46	340	34	51	28	17	76	13	4	3
1 832	267	298	62	75	112	45	2 029	754	43	29	425	119	10	19	11
49	3	41	-	46	51	14	330	46	55	58	7	34	18	2	2
684	334	1 096	55	908	952	258	5 922	1 421	1 106	839	136	277	99	104	19
8 530	1 904	4 699	1 375	1 306	3 276	1 392	27 077	9 465	3 259	792	3 669	844	242	343	135
74	32	54	7	38	29	14	302	145	17	13	8	33	1	1	4
93	17	17	3	14	51	41	360	97	7	24	24	27	2	2	-

## 1.4.3 (forts.)

Län Kommun	Folk- mängd	Därav utrikes födda efter födelseland <sup>1</sup>											
		Samt- liga	I pro- mille av folk- mäng- den	Norden utom Sverige	därav				EU27 utom Norden	därav		Europa utom EU27 och Norden	därav Bosnien o. Her- cego- vina
					Dan- mark	Finland	Island	Norge		Polen	Tysk- land		
Simrishamn	19 328	1 582	82	361	188	113	11	49	523	142	133	274	107
Sjöbo	18 153	1 461	80	510	358	88	10	54	560	233	94	143	11
Skurup	14 867	1 453	98	567	452	72	6	37	380	139	82	175	27
Staffanstorps	21 949	2 284	104	541	284	112	103	42	698	161	136	369	57
Svalöv	13 290	1 512	114	489	359	90	6	34	435	125	91	233	82
Svedala	19 625	1 645	84	489	375	56	21	37	567	203	82	178	40
Tomelilla	12 936	1 088	84	237	135	64	8	30	357	146	70	302	95
Trelleborg	41 891	5 909	141	1 411	895	382	38	96	1 464	501	341	2 009	568
Vellinge	33 162	2 393	72	861	605	123	22	111	839	179	274	175	8
Ystad	28 109	2 212	79	516	272	185	5	54	858	426	180	314	114
Åstorp	14 667	2 705	184	578	428	112	3	35	765	258	96	654	127
Ängelholm	39 083	3 484	89	784	460	215	9	100	906	264	189	828	181
Örkelljunga	9 639	1 230	128	471	393	44	4	30	344	131	69	239	34
Östra Göinge	13 526	1 057	78	328	149	148	1	30	292	108	64	171	62
<b>Hallands län</b>	<b>296 825</b>	<b>30 010</b>	<b>101</b>	<b>5 598</b>	<b>2 090</b>	<b>2 158</b>	<b>216</b>	<b>1 134</b>	<b>7 343</b>	<b>1 917</b>	<b>1 551</b>	<b>8 316</b>	<b>1 567</b>
Falkenberg	40 739	4 213	103	687	247	282	21	137	958	323	228	1 189	215
Halmstad	91 087	12 768	140	1 682	580	726	77	299	2 669	707	473	4 586	901
Hylte	10 277	1 560	152	439	209	192	6	32	447	91	140	358	60
Kungsbacka	73 938	4 602	62	1 226	351	455	30	390	1 500	319	367	346	80
Laholm	23 345	2 099	90	591	381	138	13	59	569	224	144	557	91
Varberg	57 439	4 768	83	973	322	365	69	217	1 200	253	199	1 280	220
<b>Västra Götalands län</b>	<b>1 569 458</b>	<b>225 945</b>	<b>144</b>	<b>43 456</b>	<b>5 679</b>	<b>24 595</b>	<b>1 037</b>	<b>12 145</b>	<b>41 182</b>	<b>9 835</b>	<b>8 063</b>	<b>42 593</b>	<b>12 708</b>
Ale	27 394	3 534	129	1 038	157	692	26	163	580	190	91	699	354
Alingsås	37 515	3 370	90	814	125	486	14	189	737	141	188	604	119
Bengtstors	9 841	1 140	116	617	61	131	5	420	224	43	88	105	12
Bollebygd	8 253	600	73	219	39	138	10	32	150	31	36	46	3
Borås	102 458	18 220	178	4 537	256	3 816	45	420	2 692	612	486	3 710	1 230
Dals-Ed	4 729	607	128	412	35	65	1	311	69	7	39	47	13
Essunga	5 601	353	63	136	23	84	5	24	77	8	26	39	5
Falköping	31 419	2 725	87	464	81	229	5	149	428	94	109	621	185
Färgelanda	6 691	526	79	168	20	61	9	78	171	38	74	50	14
Grästorp	5 857	347	59	121	29	65	-	27	81	18	32	37	2
Gullspång	5 335	573	107	252	39	113	-	100	111	25	57	45	17
Göteborg	507 330	111 324	219	12 704	1 884	7 399	448	2 973	19 901	5 029	2 671	21 579	6 458
Götene	13 186	1 088	83	296	50	148	2	96	252	61	64	211	55
Herrljunga	9 348	843	90	258	28	163	7	60	165	25	46	208	65
Hjo	8 859	523	59	191	34	107	1	49	149	34	59	39	13
Härryda	34 007	3 295	97	897	123	580	17	177	775	173	164	392	119
Karlsborg	6 784	342	50	117	14	60	-	43	141	15	91	14	2
Kungälv	40 727	3 202	79	777	148	358	26	245	666	138	146	496	146
Lerum	38 301	3 276	86	835	157	443	46	189	816	184	190	377	145
Lidköping	37 989	2 871	76	456	97	217	6	136	526	99	155	877	237
Lilla Edet	12 773	1 637	128	734	104	513	6	111	280	73	72	228	83
Lysekil	14 535	1 358	93	375	55	83	7	230	285	98	40	219	88
Mariestad	23 799	2 170	91	836	73	569	7	187	331	78	108	378	119
Mark	33 821	3 181	94	985	118	720	16	131	713	102	192	687	145
Mellerud	9 261	995	107	386	40	112	6	228	187	34	64	224	8
Munkedal	10 246	784	77	352	36	76	7	233	152	24	67	120	7
Mölnådal	60 381	7 894	131	1 295	244	682	57	312	1 808	390	311	920	223
Orust	15 308	915	60	270	57	124	1	88	274	38	91	110	61
Partille	34 382	4 823	140	833	124	469	37	203	1 108	310	167	841	220
Skara	18 455	1 656	90	278	54	137	8	79	308	82	70	455	106
Skövde	50 984	5 956	117	1 493	105	1 153	56	179	876	190	186	995	326
Sotenäs	9 112	666	73	259	31	81	8	139	142	44	32	62	13
Stenungsund	23 983	2 016	84	593	112	243	15	223	441	111	122	294	100
Strömstad	11 690	2 297	196	1 444	52	59	6	1 327	268	65	84	209	36
Svenljunga	10 291	1 081	105	366	69	228	5	64	340	87	134	136	33
Tanum	12 253	1 110	91	554	45	64	1	444	194	33	82	97	26
Tibro	10 611	1 045	98	215	21	130	6	58	160	44	56	216	83
Tidaholm	12 632	934	74	229	26	103	4	96	246	72	76	224	107
Tjörn	14 961	921	62	275	46	87	9	133	252	69	72	113	31
Tranemo	11 622	1 353	116	482	53	357	18	54	249	48	84	314	63
Trollhättan	54 873	8 898	162	1 966	219	1 342	16	389	1 006	257	219	2 359	639
Töreboda	9 255	691	75	258	31	129	4	94	139	11	74	139	62
Uddevalla	51 518	5 924	115	1 285	191	572	16	506	886	234	284	1 212	299
Ulricehamn	22 753	2 067	91	570	62	372	14	122	519	107	186	343	76

Därav utrikes födda efter födelseland <sup>1</sup>															
därav		Afrika	därav	Nord- ame- rika	Syd- ame- rika	därav	Asien	därav					Ocea- nien	Sovjet- unio- nen	Okänt
Jugo- slavien	Turkiet		Somalia			Chile		Irak	Iran	Kina	Liba- non	Thai- land			
91	12	32	-	36	76	40	260	96	5	20	4	52	14	5	1
72	5	28	13	28	21	5	161	15	9	11	3	55	7	2	1
104	9	27	4	30	53	35	207	63	20	15	4	43	9	4	1
196	14	50	1	70	77	27	463	172	54	31	11	30	8	6	2
99	5	48	6	24	22	6	250	79	11	6	10	33	8	3	-
82	5	25	-	37	56	16	278	37	61	16	5	44	8	6	1
130	3	26	14	14	11	-	139	49	-	11	5	26	2	-	-
979	110	84	2	72	90	35	752	183	68	40	134	83	12	9	6
76	12	50	-	118	75	12	251	13	27	34	6	42	13	8	3
118	11	37	-	57	66	16	354	130	22	25	14	64	4	6	-
331	34	35	1	27	48	27	592	117	36	22	52	65	1	3	2
395	97	69	5	162	94	38	617	51	10	42	10	80	13	8	3
145	19	24	-	13	11	5	122	35	3	5	1	34	2	4	-
60	9	23	6	20	25	14	195	40	8	7	12	53	-	3	-
<b>4 772</b>	<b>494</b>	<b>869</b>	<b>267</b>	<b>746</b>	<b>1 005</b>	<b>471</b>	<b>5 958</b>	<b>1 205</b>	<b>502</b>	<b>342</b>	<b>599</b>	<b>874</b>	<b>96</b>	<b>71</b>	<b>8</b>
681	102	194	143	73	71	16	1 018	189	49	40	296	167	15	7	1
2 630	301	376	80	218	430	255	2 770	806	233	154	155	266	19	17	1
226	2	43	21	11	18	8	242	19	3	3	9	48	1	1	-
89	23	113	2	223	179	30	942	47	175	78	54	157	39	32	2
349	26	31	7	36	35	9	269	44	7	16	40	45	6	1	4
797	40	112	14	185	272	153	717	100	35	51	45	191	16	13	-
<b>15 177</b>	<b>5 323</b>	<b>16 031</b>	<b>6 100</b>	<b>4 635</b>	<b>8 882</b>	<b>3 889</b>	<b>67 363</b>	<b>19 011</b>	<b>15 112</b>	<b>3 569</b>	<b>4 892</b>	<b>4 186</b>	<b>711</b>	<b>1 023</b>	<b>69</b>
216	15	70	2	41	105	59	973	324	133	26	83	104	10	15	3
273	19	186	66	87	121	21	784	226	113	24	19	46	20	15	2
54	6	51	41	17	18	10	104	21	2	10	11	17	3	1	-
22	4	13	-	31	27	10	103	21	12	6	3	19	2	9	-
1 407	257	1 133	582	205	420	184	5 280	1 145	1 249	191	556	259	26	212	5
11	9	10	6	8	3	1	58	2	2	3	3	18	-	-	-
20	1	6	-	-	5	-	89	25	5	11	2	9	-	-	1
243	29	194	121	35	61	11	907	576	27	25	43	64	9	5	1
12	-	25	11	10	25	17	74	14	-	3	18	12	-	3	-
6	4	28	19	3	2	2	68	12	-	2	1	23	4	3	-
4	2	38	8	3	10	4	109	24	7	1	11	24	3	1	1
6 832	3 925	10 813	4 015	2 301	5 114	2 134	38 075	10 522	10 723	2 451	2 302	1 420	348	465	24
97	3	24	18	19	107	90	173	28	6	12	3	30	5	1	-
94	7	41	10	14	23	2	129	44	25	6	2	18	-	5	-
7	-	11	-	17	22	2	83	29	1	6	-	13	8	3	-
151	16	83	8	79	136	28	867	198	235	21	22	94	25	40	1
3	-	3	-	9	12	4	43	-	1	4	-	4	2	1	-
208	72	92	25	98	109	49	940	339	45	49	99	111	11	12	1
105	16	75	2	100	108	35	927	205	265	26	28	64	25	11	2
382	81	98	-	59	92	32	746	165	36	43	143	64	7	10	-
92	8	37	8	22	61	41	263	59	25	11	17	34	8	3	1
43	10	59	27	64	89	73	259	68	10	8	3	33	4	4	-
142	4	94	16	31	36	8	452	110	30	19	27	47	2	5	5
389	15	53	3	60	234	189	421	85	28	19	42	95	6	15	7
136	14	17	6	22	15	3	143	30	4	6	16	47	-	-	1
83	11	14	2	11	18	12	115	12	3	3	2	35	2	-	-
359	100	331	83	217	243	71	2 979	1 121	799	192	104	153	37	62	2
17	2	19	6	32	23	6	175	34	10	9	13	40	10	2	-
330	96	172	28	96	238	104	1 492	420	613	73	46	64	15	27	1
224	12	184	35	35	53	22	339	93	4	14	30	73	-	3	1
276	214	257	84	83	132	36	2 084	619	165	62	263	171	10	22	4
13	12	5	-	31	54	38	110	11	5	8	9	35	1	2	-
132	21	47	9	51	118	64	452	77	112	14	27	72	14	6	-
89	39	15	2	60	62	16	236	96	9	13	12	52	3	-	-
46	1	58	23	9	23	5	146	14	-	4	12	24	1	2	-
29	6	36	21	30	38	13	161	27	12	10	5	41	-	-	-
84	4	74	43	15	15	3	344	100	10	9	30	20	3	3	-
83	1	10	-	7	20	5	186	47	7	6	4	38	3	9	-
61	7	24	2	68	48	21	133	5	4	11	3	34	7	1	-
170	4	66	33	12	47	37	173	21	9	2	44	33	2	6	2
926	159	553	274	171	260	145	2 545	862	99	57	456	144	18	18	2
30	-	27	13	10	8	4	104	29	1	14	11	17	5	1	-
595	28	393	176	148	244	164	1 731	604	124	36	242	161	16	9	-
154	10	38	11	35	68	24	482	188	52	13	40	43	5	5	2

## 1.4.3 (forts.)

Län Kommun	Folk- mängd	Därav utrikes födda efter födelseland <sup>1</sup>											
		Samt- liga	I pro- mille av folk- mäng- den	Norden utom Sverige	därav				EU27 utom Norden	därav		Europa utom EU27 och Norden	därav Bosnien o. Her- cego- vina
					Dan- mark	Finland	Island	Norge		Polen	Tysk- land		
Vara	15 771	1 022	65	321	59	182	4	76	245	76	47	149	73
Värgårda	10 967	964	88	214	35	139	2	38	164	23	27	195	90
Vänersborg	36 871	3 200	87	752	120	350	18	264	544	125	167	990	348
Åmål	12 434	1 109	89	380	55	120	4	201	205	21	102	144	47
Öckerö	12 292	519	42	147	42	44	6	55	149	24	35	24	2
<b>Värmlands län</b>	<b>273 257</b>	<b>25 682</b>	<b>94</b>	<b>9 695</b>	<b>678</b>	<b>2 475</b>	<b>59</b>	<b>6 483</b>	<b>4 837</b>	<b>703</b>	<b>1 383</b>	<b>2 910</b>	<b>741</b>
Arvika	26 100	2 558	98	987	68	144	9	766	475	47	181	314	83
Eda	8 577	2 007	234	1 651	46	45	1	1 559	179	36	47	38	5
Filipstad	10 626	994	94	415	43	254	1	117	238	27	106	52	3
Forshaga	11 401	701	61	238	27	85	2	124	136	22	32	49	-
Grums	9 142	723	79	367	29	163	3	172	139	16	42	70	20
Hagfors	12 636	1 080	85	340	42	142	-	156	458	23	134	78	8
Hammarö	14 833	878	59	321	39	133	4	145	167	30	37	102	43
Karlstad	84 736	8 397	99	1 601	136	617	16	832	1 340	254	295	1 416	424
Kil	11 717	688	59	263	27	97	3	136	134	24	39	58	22
Kristinehamn	23 963	2 081	87	679	72	320	10	277	342	64	104	337	58
Munkfors	3 793	272	72	84	12	25	1	46	112	7	30	22	-
Storfors	4 363	625	143	258	11	207	1	39	129	14	27	38	3
Sunne	13 345	760	57	259	19	58	1	181	248	19	64	81	21
Säffle	15 602	1 112	71	492	39	97	2	354	213	33	76	112	39
Torsby	12 508	1 119	89	549	34	42	-	473	336	41	104	46	3
Årjäng	9 915	1 687	170	1 191	34	46	5	1 106	191	46	65	97	9
<b>Örebro län</b>	<b>278 882</b>	<b>33 704</b>	<b>121</b>	<b>7 585</b>	<b>620</b>	<b>5 754</b>	<b>65</b>	<b>1 146</b>	<b>4 456</b>	<b>793</b>	<b>1 160</b>	<b>6 052</b>	<b>2 192</b>
Askersund	11 307	591	52	232	35	157	-	40	177	23	63	62	17
Degerfors	9 709	1 022	105	466	48	375	2	43	150	21	50	150	52
Hallsberg	15 235	1 420	93	342	31	254	-	55	267	41	65	196	106
Hällefors	7 333	1 119	153	495	24	415	-	56	240	24	76	26	1
Karlskoga	29 742	3 398	114	1 403	90	1 117	4	192	411	87	110	447	176
Kumla	20 214	1 944	96	393	45	286	3	59	348	71	66	295	165
Laxå	5 786	585	101	271	29	217	-	25	125	7	73	93	31
Lekeberg	7 123	282	40	123	20	75	1	27	63	9	23	23	6
Lindesberg	23 029	2 366	103	822	54	686	3	79	302	34	91	190	52
Ljusnarsberg	5 055	586	116	285	25	220	-	40	151	23	69	54	20
Nora	10 343	1 003	97	338	25	262	3	48	156	22	43	87	37
Örebro	134 006	19 388	145	2 415	194	1 690	49	482	2 066	431	431	4 429	1 529
<b>Västmanlands län</b>	<b>251 353</b>	<b>40 078</b>	<b>159</b>	<b>13 100</b>	<b>517</b>	<b>11 425</b>	<b>59</b>	<b>1 099</b>	<b>5 171</b>	<b>1 026</b>	<b>1 024</b>	<b>4 843</b>	<b>1 322</b>
Arboga	13 302	1 233	93	420	25	337	4	54	154	16	43	225	94
Fagersta	12 249	2 270	185	1 244	31	1 143	3	67	255	113	42	143	37
Hallstahammar	15 127	2 574	170	1 236	29	1 120	-	87	312	18	54	360	134
Kungsör	8 116	948	117	503	17	438	-	48	104	19	26	88	46
Köping	24 847	4 013	162	1 675	69	1 508	2	96	404	78	85	670	150
Norberg	5 730	570	99	331	18	284	-	29	55	16	10	42	7
Sala	21 499	1 888	88	578	31	482	5	60	243	27	56	266	76
Skinnskatteberg	4 567	644	141	458	17	414	3	24	76	6	23	40	9
Surahammar	9 980	1 798	180	1 215	25	1 150	-	40	199	42	44	96	45
Västerås	135 936	24 140	178	5 440	255	4 549	42	594	3 369	691	641	2 913	724
<b>Dalarnas län</b>	<b>276 454</b>	<b>23 201</b>	<b>84</b>	<b>7 383</b>	<b>504</b>	<b>5 433</b>	<b>46</b>	<b>1 400</b>	<b>3 646</b>	<b>609</b>	<b>1 058</b>	<b>2 529</b>	<b>403</b>
Avesta	21 762	2 216	102	1 003	30	906	2	65	250	34	69	211	26
Borlänge	48 681	6 138	126	1 397	142	1 126	4	125	524	110	90	785	110
Falun	55 685	4 307	77	959	90	625	15	229	747	122	197	626	112
Gagnef	10 071	562	56	264	16	209	-	39	108	15	28	32	4
Hedemora	15 195	1 278	84	642	17	545	9	71	194	22	52	83	32
Leksand	15 303	847	55	264	31	154	5	74	200	37	69	107	39
Ludvika	25 650	2 718	106	964	62	756	2	144	394	63	106	209	42
Malung-Sälen	10 408	778	75	313	27	96	2	188	157	32	45	90	6
Mora	20 146	1 129	56	294	26	159	3	106	365	77	145	133	6
Orsa	6 934	493	71	117	10	57	-	50	136	12	60	38	6
Rättvik	10 797	503	47	164	13	98	1	52	150	28	49	52	2
Smedjebacken	10 758	948	88	532	17	455	1	59	122	14	36	60	15
Säter	10 900	608	56	215	10	152	1	52	104	19	25	46	3
Vansbro	6 876	299	43	110	7	59	1	43	73	12	27	27	-
Ålvdalen	7 288	377	52	145	6	36	-	103	122	12	60	30	-

Därav utrikes födda efter födelseland <sup>1</sup>															
därav		Afrika	därav	Nord-amerika	Syd-amerika	därav	Asien	därav					Oceanien	Sovjetunionen	Okänt
Jugoslavien	Turkiet		Somalia			Chile		Irak	Iran	Kina	Libanon	Thailand			
32	10	30	6	19	30	6	224	28	14	10	24	83	4	-	-
60	24	96	71	18	19	7	255	79	49	3	9	32	2	1	-
372	26	277	183	68	66	32	485	128	23	9	39	84	14	4	-
55	15	35	1	43	64	38	230	124	3	4	12	34	7	1	-
8	4	16	-	31	36	7	112	-	1	10	1	34	4	-	-
<b>861</b>	<b>525</b>	<b>953</b>	<b>274</b>	<b>507</b>	<b>698</b>	<b>228</b>	<b>5 875</b>	<b>1 982</b>	<b>893</b>	<b>202</b>	<b>160</b>	<b>747</b>	<b>72</b>	<b>118</b>	<b>17</b>
141	19	66	22	48	78	8	582	216	80	29	7	100	3	2	3
12	12	15	6	15	15	6	91	11	12	3	-	31	2	1	-
2	20	60	39	25	12	2	170	24	9	7	5	51	6	16	-
23	6	32	-	15	38	8	185	37	18	3	11	12	7	1	-
18	12	11	1	16	17	9	100	19	4	6	-	34	-	2	1
18	14	32	5	16	5	2	139	45	12	5	6	35	3	7	2
31	9	47	6	27	40	8	165	36	17	10	-	43	3	6	-
351	294	446	149	201	333	117	2 985	1 228	582	87	79	204	31	42	2
9	4	28	4	27	10	2	162	65	14	7	2	21	3	2	1
147	56	112	28	29	32	7	532	158	84	17	4	40	5	10	3
2	7	5	2	8	4	2	35	5	3	1	1	2	-	2	-
15	7	4	2	8	3	2	177	6	40	1	4	26	-	8	-
11	21	9	2	17	53	35	86	1	1	7	3	38	3	3	1
37	5	32	3	25	32	17	197	75	4	9	31	29	4	5	-
1	25	32	4	18	15	-	114	32	7	1	2	30	1	5	3
43	14	22	1	12	11	3	155	24	6	9	5	51	1	6	1
<b>1 498</b>	<b>1 353</b>	<b>3 496</b>	<b>1 828</b>	<b>535</b>	<b>732</b>	<b>195</b>	<b>10 578</b>	<b>3 656</b>	<b>1 116</b>	<b>304</b>	<b>864</b>	<b>701</b>	<b>93</b>	<b>163</b>	<b>14</b>
25	7	9	-	16	10	2	81	10	3	5	4	18	4	-	-
73	6	35	8	19	15	-	183	54	10	4	8	36	1	3	-
59	8	26	7	17	16	7	544	226	30	5	22	71	2	7	3
16	4	124	91	6	9	4	209	52	17	2	3	5	5	5	-
121	92	100	46	42	58	12	909	215	54	33	46	62	12	13	3
48	19	221	121	27	51	25	597	190	59	11	64	41	3	9	-
39	13	11	-	3	7	1	74	12	5	7	-	11	-	1	-
3	3	4	-	11	15	5	43	-	3	-	-	15	-	-	-
67	19	256	173	27	31	4	717	385	24	8	11	87	13	7	1
16	8	15	11	11	8	2	56	4	2	-	1	15	2	4	-
10	4	122	47	20	24	6	244	85	35	4	9	42	4	8	-
1 021	1 170	2 573	1 324	336	488	127	6 921	2 423	874	225	696	298	47	106	7
<b>1 378</b>	<b>1 199</b>	<b>3 120</b>	<b>1 572</b>	<b>767</b>	<b>1 701</b>	<b>720</b>	<b>11 100</b>	<b>4 773</b>	<b>1 685</b>	<b>445</b>	<b>443</b>	<b>846</b>	<b>84</b>	<b>170</b>	<b>22</b>
47	13	23	1	80	60	47	262	122	4	6	8	43	6	3	-
41	20	145	68	19	57	37	400	89	17	23	57	22	3	4	-
94	55	231	149	22	35	9	360	157	65	12	12	47	5	11	2
20	8	38	21	9	21	14	178	85	2	1	2	45	1	6	-
361	55	267	166	65	124	64	788	462	62	8	14	95	6	13	1
4	20	48	17	7	24	14	60	7	2	1	1	14	3	-	-
44	112	198	59	38	31	8	525	220	107	19	1	48	3	5	1
7	6	3	-	7	11	-	49	7	1	-	2	7	-	-	-
35	3	75	30	23	27	14	149	39	7	2	6	27	4	10	-
725	907	2 092	1 061	497	1 311	513	8 329	3 585	1 418	373	340	498	53	118	18
<b>569</b>	<b>915</b>	<b>2 548</b>	<b>1 706</b>	<b>537</b>	<b>620</b>	<b>151</b>	<b>5 726</b>	<b>1 661</b>	<b>506</b>	<b>374</b>	<b>179</b>	<b>931</b>	<b>96</b>	<b>93</b>	<b>23</b>
32	105	90	43	40	42	22	565	269	27	21	9	73	3	12	-
127	437	1 372	1 150	85	97	33	1 845	571	169	158	62	230	10	11	12
240	107	340	142	134	164	29	1 291	336	188	92	55	152	27	18	1
7	6	19	-	9	14	2	107	10	8	-	7	28	6	2	1
17	6	91	14	19	35	7	199	50	13	10	7	44	8	7	-
11	30	16	2	36	22	1	193	49	17	5	5	37	5	3	1
51	42	321	205	73	128	32	589	199	27	51	20	80	16	22	2
12	28	59	28	22	8	1	126	12	18	3	2	49	1	2	-
37	64	21	1	43	39	9	228	57	11	15	2	74	3	2	1
4	10	76	58	11	13	4	101	30	5	-	1	18	1	-	-
15	9	11	2	26	21	3	75	1	6	7	2	22	2	1	1
10	16	49	32	15	6	2	153	53	10	-	4	43	5	4	2
4	11	69	27	13	14	3	133	17	4	11	1	38	6	6	2
2	20	10	2	8	12	3	58	7	3	1	-	10	-	1	-
-	24	4	-	3	5	-	63	-	-	-	2	33	3	2	-

## 1.4.3 (forts.)

Län Kommun	Folk- mängd	Därav utrikes födda efter födelseland <sup>1</sup>											
		Samt- liga	I pro- mille av folk- mäng- den	Norden utom Sverige	därav				EU27 utom Norden	därav		Europa utom EU27 och Norden	därav Bosnien o. Her- cego- vina
					Dan- mark	Finland	Island	Norge		Polen	Tysk- land		
<b>Gävleborgs län</b>	<b>276 220</b>	<b>23 399</b>	<b>85</b>	<b>5 774</b>	<b>393</b>	<b>4 415</b>	<b>41</b>	<b>925</b>	<b>3 016</b>	<b>564</b>	<b>764</b>	<b>2 293</b>	<b>511</b>
Bollnäs	26 175	1 565	60	309	29	218	-	62	231	44	55	231	50
Gävle	94 352	10 222	108	2 002	91	1 625	15	271	1 153	236	232	1 039	189
Hofors	9 873	1 180	120	596	31	473	4	88	98	11	22	104	33
Hudiksvall	36 848	2 322	63	562	33	407	10	112	420	77	132	251	47
Ljusdal	19 077	1 203	63	395	96	187	-	112	195	35	53	103	12
Nordanstig	9 646	530	55	161	20	109	3	29	121	36	29	35	6
Ockelbo	5 982	373	62	115	6	98	-	11	70	13	23	11	-
Ovanåker	11 530	430	37	140	2	114	-	24	96	15	37	21	6
Sandviken	36 978	3 729	101	961	51	743	-	167	394	60	113	331	120
Söderhamn	25 759	1 845	72	533	34	441	9	49	238	37	68	167	48
<b>Västernorrlands län</b>	<b>243 042</b>	<b>17 176</b>	<b>71</b>	<b>4 658</b>	<b>208</b>	<b>3 757</b>	<b>20</b>	<b>673</b>	<b>2 378</b>	<b>530</b>	<b>621</b>	<b>1 584</b>	<b>231</b>
Härnösand	24 675	1 907	77	401	23	295	-	83	280	57	71	161	34
Kramfors	19 214	1 246	65	471	27	401	6	37	269	25	135	94	10
Sollefteå	20 442	1 325	65	314	30	243	-	41	282	101	72	110	25
Sundsvall	95 533	7 598	80	1 912	73	1 541	12	286	888	186	176	793	99
Timrå	17 902	1 332	74	456	9	389	1	57	129	30	33	138	17
Ånge	10 148	549	54	189	8	127	1	53	91	42	12	67	12
Örnsköldsvik	55 128	3 219	58	915	38	761	-	116	439	89	122	221	34
<b>Jämtlands län</b>	<b>126 666</b>	<b>7 524</b>	<b>59</b>	<b>2 296</b>	<b>197</b>	<b>874</b>	<b>24</b>	<b>1 201</b>	<b>1 473</b>	<b>288</b>	<b>440</b>	<b>653</b>	<b>64</b>
Berg	7 447	323	43	83	7	44	6	26	101	34	20	27	-
Bräcke	6 865	514	75	143	10	84	-	49	117	37	27	27	-
Härjedalen	10 585	674	64	282	48	108	2	124	146	35	46	51	1
Krokom	14 460	715	49	264	23	78	2	161	135	15	45	65	25
Ragunda	5 609	308	55	141	7	102	-	32	64	10	15	27	-
Strömsund	12 286	862	70	235	22	80	-	133	190	29	93	84	2
Åre	10 278	650	63	308	29	77	2	200	146	11	45	41	4
Östersund	59 136	3 478	59	840	51	301	12	476	574	117	149	331	32
<b>Västerbottens län</b>	<b>258 548</b>	<b>18 485</b>	<b>71</b>	<b>4 428</b>	<b>196</b>	<b>3 427</b>	<b>35</b>	<b>770</b>	<b>2 575</b>	<b>359</b>	<b>787</b>	<b>1 227</b>	<b>216</b>
Bjurholm	2 500	164	66	28	2	22	-	4	42	-	19	7	3
Dorotea	2 900	167	58	29	2	20	1	6	31	-	22	11	5
Lycksele	12 427	740	60	135	12	74	5	44	116	38	37	60	27
Malå	3 295	178	54	28	-	21	-	7	30	5	14	17	2
Nordmaling	7 205	353	49	127	2	112	-	13	73	10	36	15	2
Norsjö	4 361	243	56	73	4	49	-	20	32	6	8	23	2
Robertsfors	6 880	353	51	144	6	114	-	24	49	3	16	33	7
Skellefteå	71 770	3 968	55	902	27	670	4	201	426	40	131	293	38
Sorsele	2 743	239	87	30	2	18	-	10	75	4	59	30	-
Storuman	6 227	268	43	116	2	36	-	78	66	19	29	9	-
Umeå	114 075	10 587	93	2 497	102	2 085	24	286	1 345	207	320	660	121
Vilhelmina	7 156	314	44	88	13	40	-	35	46	3	16	25	5
Vindeln	5 519	290	53	72	5	56	-	11	113	13	40	23	4
Vännäs	8 357	401	48	121	13	82	1	25	50	5	12	5	-
Åsele	3 133	220	70	38	4	28	-	6	81	6	28	16	-
<b>Norrbottnens län</b>	<b>249 019</b>	<b>21 825</b>	<b>88</b>	<b>12 262</b>	<b>207</b>	<b>11 008</b>	<b>26</b>	<b>1 021</b>	<b>1 876</b>	<b>328</b>	<b>502</b>	<b>1 304</b>	<b>184</b>
Arjeplog	3 143	254	81	89	4	20	1	64	66	5	46	14	-
Arvidsjaur	6 622	326	49	88	3	38	-	47	72	17	35	19	2
Boden	27 408	1 588	58	598	27	469	4	98	177	54	35	161	31
Gällivare	18 533	1 123	61	539	21	449	-	69	109	25	45	69	10
Haparanda	10 112	3 997	395	3 756	5	3 733	-	18	45	1	6	51	2
Jokkmokk	5 210	377	72	135	14	66	-	55	81	11	38	14	1
Kalix	16 926	1 483	88	1 078	14	1 008	2	54	96	13	13	63	2
Kiruna	22 969	1 991	87	1 266	28	1 044	5	189	195	37	60	73	2
Luleå	73 950	6 355	86	2 327	41	2 048	6	232	592	86	118	564	78
Pajala	6 309	740	117	578	2	559	-	17	55	3	23	21	-
Piteå	40 860	1 710	42	620	40	444	5	131	243	48	57	178	39
Älvsbyn	8 387	467	56	118	6	92	-	20	92	22	21	48	17
Övertorneå	3 670	248	68	93	2	90	-	1	19	6	3	13	-
Övertorneå	4 920	1 166	237	977	-	948	3	26	34	-	2	16	-

1) De nordiska länderna plus de 12 vanligaste födelseländerna.



Därav utrikes födda efter födelseland <sup>1</sup>															
därav		Afrika	därav	Nord-amerika	Syd-amerika	därav	Asien	därav					Oceanien	Sovjetunionen	Okänt
Jugoslavien	Turkiet		Somalia			Chile		Irak	Iran	Kina	Libanon	Thailand			
<b>362</b>	<b>806</b>	<b>2 357</b>	<b>997</b>	<b>635</b>	<b>740</b>	<b>281</b>	<b>8 384</b>	<b>2 661</b>	<b>832</b>	<b>550</b>	<b>186</b>	<b>1 251</b>	<b>60</b>	<b>114</b>	<b>26</b>
29	117	242	137	29	31	4	480	101	30	10	19	86	4	4	4
204	402	1 200	496	369	458	239	3 887	1 175	588	456	103	356	35	68	11
13	34	143	81	13	12	3	211	51	16	8	-	31	-	3	-
40	93	166	9	50	53	8	803	243	32	13	6	268	4	9	4
13	32	61	12	19	30	5	392	11	28	5	6	121	4	3	1
4	9	22	7	6	11	5	173	7	5	6	-	78	-	1	-
1	5	22	20	7	10	4	138	35	7	1	-	20	-	-	-
1	3	13	1	12	22	1	124	49	1	4	1	7	1	-	1
50	70	187	17	93	61	10	1 675	784	103	30	34	203	12	13	2
7	41	301	217	37	52	2	501	205	22	17	17	81	-	13	3
<b>374</b>	<b>278</b>	<b>2 025</b>	<b>506</b>	<b>418</b>	<b>803</b>	<b>309</b>	<b>5 209</b>	<b>1 063</b>	<b>539</b>	<b>205</b>	<b>240</b>	<b>781</b>	<b>46</b>	<b>38</b>	<b>17</b>
36	22	380	98	41	47	12	575	147	82	25	13	49	8	9	5
19	36	76	14	28	58	26	241	47	24	8	9	25	2	6	1
14	29	137	15	17	48	2	413	53	39	10	9	78	2	2	-
197	142	913	349	177	400	175	2 470	574	315	126	105	328	24	18	3
57	7	130	14	25	90	45	361	18	20	7	9	81	2	-	1
13	6	17	1	17	33	4	130	28	5	6	-	30	3	-	2
38	36	372	15	113	127	45	1 019	196	54	23	95	190	5	3	5
<b>86</b>	<b>256</b>	<b>488</b>	<b>68</b>	<b>238</b>	<b>270</b>	<b>47</b>	<b>2 047</b>	<b>285</b>	<b>190</b>	<b>100</b>	<b>102</b>	<b>416</b>	<b>34</b>	<b>16</b>	<b>9</b>
-	3	22	-	17	4	1	66	13	9	3	-	24	2	1	-
13	4	25	-	21	44	4	129	-	6	2	5	26	2	6	-
3	36	12	2	16	16	3	147	16	4	6	1	49	3	-	1
5	4	29	3	20	16	3	183	39	4	4	11	39	1	2	-
5	14	15	3	6	2	-	53	1	5	4	-	21	-	-	-
4	53	18	2	17	18	8	295	-	12	6	-	56	-	-	5
9	12	17	1	24	12	5	91	7	11	5	2	16	10	1	-
47	130	350	57	117	158	23	1 083	209	139	70	83	185	16	6	3
<b>122</b>	<b>148</b>	<b>2 376</b>	<b>568</b>	<b>541</b>	<b>943</b>	<b>206</b>	<b>6 245</b>	<b>1 092</b>	<b>1 015</b>	<b>492</b>	<b>232</b>	<b>701</b>	<b>94</b>	<b>47</b>	<b>9</b>
-	-	37	14	10	6	5	32	-	1	3	4	12	1	1	-
-	2	29	5	-	24	1	43	-	7	-	3	17	-	-	-
3	2	124	8	6	35	20	261	83	4	5	46	29	2	1	-
-	-	20	-	4	34	-	45	3	4	2	1	10	-	-	-
1	3	50	5	8	6	1	71	11	6	1	-	19	2	1	-
-	2	33	5	9	8	2	65	1	2	2	2	10	-	-	-
7	3	41	6	6	7	2	62	14	1	1	2	12	11	-	-
38	26	561	139	102	317	44	1 342	226	195	60	41	199	20	3	2
-	2	20	11	3	8	-	71	2	11	-	-	3	1	-	1
-	-	12	-	4	5	-	52	1	1	3	-	20	2	-	2
71	96	1 294	328	358	452	118	3 888	711	764	391	125	285	51	39	3
1	5	48	10	12	14	4	81	3	3	6	3	11	-	-	-
1	2	34	1	5	10	4	32	1	2	3	3	8	1	-	-
-	2	62	27	12	11	4	136	25	14	8	-	50	2	2	-
-	3	11	9	2	6	1	64	11	-	7	2	16	1	-	1
<b>160</b>	<b>139</b>	<b>1 055</b>	<b>215</b>	<b>371</b>	<b>583</b>	<b>161</b>	<b>4 231</b>	<b>528</b>	<b>480</b>	<b>228</b>	<b>106</b>	<b>1 013</b>	<b>62</b>	<b>74</b>	<b>7</b>
2	4	11	6	6	15	3	47	6	4	-	-	19	2	4	-
-	2	49	9	3	3	1	90	9	8	3	4	17	2	-	-
25	23	169	37	34	43	9	397	78	29	8	1	118	4	5	-
8	8	91	20	14	20	4	276	19	23	24	7	96	2	3	-
2	3	35	13	9	6	-	82	7	5	2	1	33	2	4	7
3	-	10	1	7	33	2	93	-	4	7	-	45	3	1	-
13	7	22	4	19	15	2	182	19	17	10	2	67	1	7	-
3	4	79	22	21	40	12	303	20	9	7	30	86	6	8	-
81	71	383	68	185	278	106	1 965	283	316	137	34	322	30	31	-
1	1	2	-	2	11	2	68	-	-	4	2	33	2	1	-
21	10	70	4	60	48	13	480	55	50	25	22	96	4	7	-
-	4	80	24	3	18	4	105	26	4	1	2	33	3	-	-
-	-	23	2	4	42	3	53	5	1	-	-	30	-	1	-
1	2	31	5	4	11	-	90	1	10	-	1	18	1	2	-

### 1.4.4 Utrikes födda och inrikes födda med båda föräldrarna födda utomlands kommunvis den 31 december 2009 enligt indelningen den 1 januari 2010

1.4.4 Foreign-born persons and persons born in Sweden with both parents born abroad by municipality Dec. 31, 2009 according to the administrative subdivisions of Jan. 1, 2010

Län Kommun	Folk- mängd	därav		Summa utrikes födda och inrikes födda med utländsk bakgrund			Utrikes födda och inrikes födda med utländsk bak- grund i pro- mille av hela befolkningen
		Utrikes födda	Inrikes födda med båda för- äldrarna födda utomlands	Totalt	Män	Kvinnor	
<b>Riket</b>	<b>9 340 682</b>	<b>1 337 965</b>	<b>395 948</b>	<b>1 733 913</b>	<b>851 974</b>	<b>881 939</b>	<b>186</b>
<b>Stockholms län</b>	<b>2 019 182</b>	<b>419 326</b>	<b>138 268</b>	<b>557 594</b>	<b>273 377</b>	<b>284 217</b>	<b>276</b>
Botkyrka	81 195	29 625	12 804	42 429	21 403	21 026	523
Danderyd	31 150	4 269	856	5 125	2 318	2 807	165
Ekerö	25 095	2 282	582	2 864	1 309	1 555	114
Haninge	76 237	16 152	5 725	21 877	10 764	11 113	287
Huddinge	95 798	24 034	8 072	32 106	15 923	16 183	335
Järfälla	65 295	14 633	5 613	20 246	9 835	10 411	310
Lidingö	43 445	6 303	1 298	7 601	3 475	4 126	175
Nacka	88 085	15 086	4 630	19 716	9 417	10 299	224
Norrtälje	55 927	5 319	1 285	6 604	3 086	3 518	118
Nykvarn	9 227	992	410	1 402	683	719	152
Nynäshamn	25 781	3 221	802	4 023	1 890	2 133	156
Salem	15 313	2 223	867	3 090	1 444	1 646	202
Sigtuna	39 219	8 884	3 182	12 066	5 970	6 096	308
Sollentuna	63 347	11 939	3 895	15 834	7 791	8 043	250
Solna	66 909	16 160	4 555	20 715	10 094	10 621	310
Stockholm	829 417	181 090	57 327	238 417	117 352	121 065	287
Sundbyberg	37 722	9 419	3 256	12 675	6 387	6 288	336
Södertälje	85 270	26 182	10 247	36 429	18 351	18 078	427
Tyresö	42 602	5 975	2 088	8 063	3 892	4 171	189
Täby	63 014	8 961	2 329	11 290	5 241	6 049	179
Upplands Väsby	38 641	8 764	3 075	11 839	5 822	6 017	306
Upplands-Bro	23 202	4 743	1 660	6 403	3 071	3 332	276
Vallentuna	29 361	3 269	991	4 260	2 019	2 241	145
Vaxholm	11 001	1 009	218	1 227	573	654	112
Värmdö	37 756	4 115	1 209	5 324	2 527	2 797	141
Österåker	39 173	4 677	1 292	5 969	2 740	3 229	152
<b>Uppsala län</b>	<b>331 898</b>	<b>43 556</b>	<b>12 382</b>	<b>55 938</b>	<b>27 324</b>	<b>28 614</b>	<b>169</b>
Enköping	39 360	4 056	1 208	5 264	2 509	2 755	134
Heby	13 355	1 074	213	1 287	594	693	96
Håbo	19 452	2 342	912	3 254	1 579	1 675	167
Knivsta	14 477	1 292	349	1 641	782	859	113
Tierp	20 044	1 521	350	1 871	884	987	93
Uppsala	194 751	30 815	8 739	39 554	19 500	20 054	203
Älvkarleby	9 068	874	233	1 107	553	554	122
Östhammar	21 391	1 582	378	1 960	923	1 037	92
<b>Södermanlands län</b>	<b>269 053</b>	<b>38 209</b>	<b>12 174</b>	<b>50 383</b>	<b>24 717</b>	<b>25 666</b>	<b>187</b>
Eskilstuna	95 577	18 458	6 667	25 125	12 552	12 573	263
Flen	16 139	2 247	632	2 879	1 468	1 411	178
Gnesta	10 318	926	246	1 172	535	637	114
Katrineholm	32 303	4 297	1 284	5 581	2 719	2 862	173
Nyköping	51 209	5 227	1 494	6 721	3 150	3 571	131
Oxelösund	11 126	1 679	409	2 088	1 003	1 085	188
Strängnäs	32 024	3 407	945	4 352	2 103	2 249	136
Trosa	11 446	1 218	383	1 601	782	819	140
Vingåker	8 911	750	114	864	405	459	97
<b>Östergötlands län</b>	<b>427 106</b>	<b>50 012</b>	<b>14 463</b>	<b>64 475</b>	<b>32 184</b>	<b>32 291</b>	<b>151</b>
Boxholm	5 248	261	55	316	139	177	60
Finspång	20 733	2 213	542	2 755	1 345	1 410	133
Kinda	9 811	546	75	621	293	328	63
Linköping	144 690	18 947	4 944	23 891	12 185	11 706	165
Mjölby	25 770	1 707	461	2 168	1 047	1 121	84
Motala	41 843	4 263	1 266	5 529	2 729	2 800	132
Norrköping	129 254	19 286	6 631	25 917	12 913	13 004	201
Söderköping	14 042	696	163	859	395	464	61

## 1.4.4 (forts.)

Län Kommun	Folk- mängd	därav		Summa utrikes födda och inrikes födda med utländsk bakgrund			Utrikes födda och inrikes födda med utländsk bak- grund i pro- mille av hela befolkningen
		Utrikes födda	Inrikes födda med båda för- äldrarna födda utomlands	Totalt	Män	Kvinnor	
Vadstena	7 420	504	74	578	272	306	78
Valdemarsvik	7 811	461	72	533	230	303	68
Ydre	3 672	235	26	261	135	126	71
Åtvidaberg	11 498	536	90	626	289	337	54
Ödeshög	5 314	357	64	421	212	209	79
<b>Jönköpings län</b>	<b>336 044</b>	<b>41 933</b>	<b>12 685</b>	<b>54 618</b>	<b>26 822</b>	<b>27 796</b>	<b>163</b>
Aneby	6 446	473	108	581	287	294	90
Eksjö	16 353	1 316	242	1 558	733	825	95
Gislaved	29 212	4 851	1 790	6 641	3 240	3 401	227
Gnosjö	9 536	1 833	633	2 466	1 237	1 229	259
Habo	10 674	655	130	785	363	422	74
Jönköping	126 331	16 985	5 683	22 668	11 142	11 526	179
Mullsjö	7 027	547	127	674	316	358	96
Nässjö	29 489	3 146	707	3 853	1 900	1 953	131
Sävsjö	10 871	1 138	251	1 389	705	684	128
Tranås	18 043	1 624	338	1 962	919	1 043	109
Vaggeryd	12 959	1 717	507	2 224	1 089	1 135	172
Vetlanda	26 350	2 580	559	3 139	1 561	1 578	119
Värnamo	32 753	5 068	1 610	6 678	3 330	3 348	204
<b>Kronobergs län</b>	<b>183 162</b>	<b>24 650</b>	<b>5 392</b>	<b>30 042</b>	<b>15 009</b>	<b>15 033</b>	<b>164</b>
Alvesta	18 757	2 304	470	2 774	1 400	1 374	148
Lessebo	8 165	1 146	168	1 314	682	632	161
Ljungby	27 410	3 500	847	4 347	2 124	2 223	159
Markaryd	9 559	1 506	276	1 782	887	895	186
Tingsryd	12 358	1 233	137	1 370	674	696	111
Uppvidinge	9 320	1 227	188	1 415	737	678	152
Växjö	82 023	11 689	2 949	14 638	7 362	7 276	178
Älmhult	15 570	2 045	357	2 402	1 143	1 259	154
<b>Kalmar län</b>	<b>233 639</b>	<b>20 081</b>	<b>4 253</b>	<b>24 334</b>	<b>11 885</b>	<b>12 449</b>	<b>104</b>
Borgholm	10 806	690	88	778	348	430	72
Emmaboda	9 223	1 047	162	1 209	566	643	131
Hultsfred	13 855	1 519	263	1 782	884	898	129
Högsby	5 873	744	101	845	433	412	144
Kalmar	62 388	5 851	1 392	7 243	3 595	3 648	116
Mönsterås	12 980	960	190	1 150	543	607	89
Mörbylånga	13 834	671	115	786	358	428	57
Nybro	19 576	1 942	410	2 352	1 190	1 162	120
Oskarshamn	26 232	2 429	644	3 073	1 500	1 573	117
Torsås	7 044	523	65	588	275	313	83
Vimmerby	15 538	1 100	241	1 341	658	683	86
Västervik	36 290	2 605	582	3 187	1 535	1 652	88
<b>Gotlands län</b>	<b>57 221</b>	<b>2 634</b>	<b>603</b>	<b>3 237</b>	<b>1 488</b>	<b>1 749</b>	<b>57</b>
Gotland	57 221	2 634	603	3 237	1 488	1 749	57
<b>Blekinge län</b>	<b>152 591</b>	<b>15 959</b>	<b>3 122</b>	<b>19 081</b>	<b>10 015</b>	<b>9 066</b>	<b>125</b>
Karlshamn	30 918	2 608	582	3 190	1 529	1 661	103
Karlskrona	63 342	6 391	1 041	7 432	4 107	3 325	117
Olofström	13 102	2 403	643	3 046	1 493	1 553	232
Ronneby	28 416	2 911	533	3 444	1 938	1 506	121
Sölvesborg	16 813	1 646	323	1 969	948	1 021	117
<b>Skåne län</b>	<b>1 231 062</b>	<b>214 576</b>	<b>61 879</b>	<b>276 455</b>	<b>137 555</b>	<b>138 900</b>	<b>225</b>
Bjuv	14 813	2 804	741	3 545	1 787	1 758	239
Bromölla	12 285	1 236	286	1 522	713	809	124
Burlöv	16 509	4 363	1 415	5 778	2 953	2 825	350
Båstad	14 269	1 289	216	1 505	713	792	105
Eslöv	31 269	4 276	1 314	5 590	2 754	2 836	179
Helsingborg	128 359	24 663	7 866	32 529	15 958	16 571	253
Hässleholm	50 036	5 674	1 388	7 062	3 492	3 570	141
Höganäs	24 480	2 433	513	2 946	1 405	1 541	120
Hörby	14 762	1 441	275	1 716	863	853	116

## 1.4.4 (forts.)

Län Kommun	Folk- mängd	därav		Summa utrikes födda och inrikes födda med utländsk bakgrund			Utrikes födda och inrikes födda med utländsk bak- grund i pro- mille av hela befolkningen
		Utrikes födda	Inrikes födda med båda för- äldrarna födda utomlands	Totalt	Män	Kvinnor	
Höör	15 261	1 526	318	1 844	881	963	121
Klippan	16 382	2 140	447	2 587	1 336	1 251	158
Kristianstad	78 788	10 363	2 854	13 217	6 534	6 683	168
Kävlinge	28 638	2 219	565	2 784	1 322	1 462	97
Landskrona	41 226	9 944	2 874	12 818	6 431	6 387	311
Lomma	21 065	1 520	354	1 874	899	975	89
Lund	109 147	18 525	4 312	22 837	11 226	11 611	209
Malmö	293 909	87 554	28 276	115 830	58 397	57 433	394
Osby	12 656	1 369	238	1 607	777	830	127
Perstorp	6 983	1 222	267	1 489	779	710	213
Simrishamn	19 328	1 582	238	1 820	845	975	94
Sjöbo	18 153	1 461	241	1 702	843	859	94
Skurup	14 867	1 453	367	1 820	906	914	122
Staffanstorps	21 949	2 284	669	2 953	1 399	1 554	135
Svalöv	13 290	1 512	385	1 897	951	946	143
Svedala	19 625	1 645	470	2 115	1 039	1 076	108
Tomelilla	12 936	1 088	204	1 292	638	654	100
Trelleborg	41 891	5 909	1 732	7 641	3 879	3 762	182
Vellinge	33 162	2 393	481	2 874	1 406	1 468	87
Ystad	28 109	2 212	451	2 663	1 202	1 461	95
Åstorp	14 667	2 705	827	3 532	1 788	1 744	241
Ängelholm	39 083	3 484	842	4 326	2 066	2 260	111
Örkelljunga	9 639	1 230	248	1 478	755	723	153
Östra Göinge	13 526	1 057	205	1 262	618	644	93
<b>Hallands län</b>	<b>296 825</b>	<b>30 010</b>	<b>8 314</b>	<b>38 324</b>	<b>18 606</b>	<b>19 718</b>	<b>129</b>
Falkenberg	40 739	4 213	1 180	5 393	2 593	2 800	132
Halmstad	91 087	12 768	3 966	16 734	8 289	8 445	184
Hylte	10 277	1 560	383	1 943	983	960	189
Kungsbacka	73 938	4 602	1 058	5 660	2 617	3 043	77
Laholm	23 345	2 099	486	2 585	1 258	1 327	111
Varberg	57 439	4 768	1 241	6 009	2 866	3 143	105
<b>Västra Götalands län</b>	<b>1 569 458</b>	<b>225 945</b>	<b>70 483</b>	<b>296 428</b>	<b>146 700</b>	<b>149 728</b>	<b>189</b>
Ale	27 394	3 534	1 285	4 819	2 413	2 406	176
Alingsås	37 515	3 370	909	4 279	1 990	2 289	114
Bengtsfors	9 841	1 140	168	1 308	662	646	133
Bollebygd	8 253	600	173	773	370	403	94
Borås	102 458	18 220	6 411	24 631	11 834	12 797	240
Dals-Ed	4 729	607	68	675	341	334	143
Essunga	5 601	353	67	420	193	227	75
Falköping	31 419	2 725	655	3 380	1 711	1 669	108
Färgelanda	6 691	526	102	628	317	311	94
Grästorp	5 857	347	93	440	205	235	75
Gullspång	5 335	573	75	648	299	349	121
Göteborg	507 330	111 324	37 240	148 564	74 978	73 586	293
Götene	13 186	1 088	238	1 326	613	713	101
Herrljunga	9 348	843	214	1 057	521	536	113
Hjo	8 859	523	104	627	304	323	71
Härryda	34 007	3 295	1 118	4 413	2 144	2 269	130
Karlsborg	6 784	342	36	378	158	220	56
Kungälv	40 727	3 202	928	4 130	1 968	2 162	101
Lerum	38 301	3 276	987	4 263	2 073	2 190	111
Lidköping	37 989	2 871	781	3 652	1 713	1 939	96
Lilla Edet	12 773	1 637	503	2 140	1 081	1 059	168
Lysekil	14 535	1 358	236	1 594	778	816	110
Mariestad	23 799	2 170	537	2 707	1 358	1 349	114
Mark	33 821	3 181	940	4 121	1 961	2 160	122
Mellerud	9 261	995	188	1 183	573	610	128
Munkedal	10 246	784	152	936	442	494	91
Mölnadal	60 381	7 894	2 526	10 420	4 993	5 427	173
Orust	15 308	915	167	1 082	516	566	71
Partille	34 382	4 823	1 768	6 591	3 241	3 350	192

## 1.4.4 (forts.)

Län Kommun	Folk- mängd	därav		Summa utrikes födda och inrikes födda med utländsk bakgrund			Utrikes födda och inrikes födda med utländsk bak- grund i pro- mille av hela befolkningen
		Utrikes födda	Inrikes födda med båda för- äldrarna födda utomlands	Totalt	Män	Kvinnor	
Skara	18 455	1 656	491	2 147	1 048	1 099	116
Skövde	50 984	5 956	1 836	7 792	3 818	3 974	153
Sotenäs	9 112	666	86	752	313	439	83
Stenungsund	23 983	2 016	467	2 483	1 151	1 332	104
Strömstad	11 690	2 297	332	2 629	1 292	1 337	225
Svenljunga	10 291	1 081	258	1 339	635	704	130
Tanum	12 253	1 110	130	1 240	589	651	101
Tibro	10 611	1 045	264	1 309	637	672	123
Tidaholm	12 632	934	231	1 165	546	619	92
Tjörn	14 961	921	171	1 092	497	595	73
Tranemo	11 622	1 353	381	1 734	836	898	149
Trollhättan	54 873	8 898	3 211	12 109	6 107	6 002	221
Töreboda	9 255	691	119	810	397	413	88
Uddevalla	51 518	5 924	1 644	7 568	3 683	3 885	147
Ulricehamn	22 753	2 067	495	2 562	1 269	1 293	113
Vara	15 771	1 022	221	1 243	607	636	79
Värgårda	10 967	964	259	1 223	572	651	112
Vänersborg	36 871	3 200	919	4 119	2 047	2 072	112
Åmål	12 434	1 109	222	1 331	641	690	107
Öckerö	12 292	519	77	596	265	331	48
<b>Värmlands län</b>	<b>273 257</b>	<b>25 682</b>	<b>4 842</b>	<b>30 524</b>	<b>14 633</b>	<b>15 891</b>	<b>112</b>
Arvika	26 100	2 558	448	3 006	1 412	1 594	115
Eda	8 577	2 007	192	2 199	1 025	1 174	256
Filipstad	10 626	994	217	1 211	571	640	114
Forshaga	11 401	701	123	824	382	442	72
Grums	9 142	723	123	846	419	427	93
Hagfors	12 636	1 080	122	1 202	592	610	95
Hammarö	14 833	878	219	1 097	524	573	74
Karlstad	84 736	8 397	2 014	10 411	5 101	5 310	123
Kil	11 717	688	137	825	390	435	70
Kristinehamn	23 963	2 081	483	2 564	1 251	1 313	107
Munkfors	3 793	272	32	304	154	150	80
Storfors	4 363	625	164	789	386	403	181
Sunne	13 345	760	107	867	381	486	65
Säffle	15 602	1 112	161	1 273	614	659	82
Torsby	12 508	1 119	100	1 219	532	687	97
Ärjäng	9 915	1 687	200	1 887	899	988	190
<b>Örebro län</b>	<b>278 882</b>	<b>33 704</b>	<b>10 910</b>	<b>44 614</b>	<b>21 792</b>	<b>22 822</b>	<b>160</b>
Askersund	11 307	591	135	726	364	362	64
Degerfors	9 709	1 022	273	1 295	668	627	133
Hallsberg	15 235	1 420	323	1 743	852	891	114
Hällefors	7 333	1 119	238	1 357	690	667	185
Karlskoga	29 742	3 398	1 105	4 503	2 199	2 304	151
Kumla	20 214	1 944	534	2 478	1 139	1 339	123
Laxå	5 786	585	156	741	378	363	128
Lekeberg	7 123	282	53	335	158	177	47
Lindesberg	23 029	2 366	577	2 943	1 422	1 521	128
Ljusnarsberg	5 055	586	159	745	380	365	147
Nora	10 343	1 003	204	1 207	580	627	117
Örebro	134 006	19 388	7 153	26 541	12 962	13 579	198
<b>Västmanlands län</b>	<b>251 353</b>	<b>40 078</b>	<b>13 234</b>	<b>53 312</b>	<b>25 984</b>	<b>27 328</b>	<b>212</b>
Årboga	13 302	1 233	370	1 603	729	874	121
Fagersta	12 249	2 270	772	3 042	1 515	1 527	248
Hallstahammar	15 127	2 574	865	3 439	1 699	1 740	227
Kungsör	8 116	948	294	1 242	599	643	153
Köping	24 847	4 013	1 238	5 251	2 535	2 716	211
Norberg	5 730	570	190	760	357	403	133
Sala	21 499	1 888	556	2 444	1 180	1 264	114
Skinnskatteberg	4 567	644	201	845	439	406	185
Surahammar	9 980	1 798	640	2 438	1 216	1 222	244
Västerås	135 936	24 140	8 108	32 248	15 715	16 533	237

## 1.4.4 (forts.)

Län Kommun	Folk- mängd	därav		Summa utrikes födda och inrikes födda med utländsk bakgrund			Utrikes födda och inrikes födda med utländsk bak- grund i pro- mille av hela befolkningen
		Utrikes födda	Inrikes födda med båda för- äldrarna födda utomlands	Totalt	Män	Kvinnor	
<b>Dalarnas län</b>	<b>276 454</b>	<b>23 201</b>	<b>5 551</b>	<b>28 752</b>	<b>13 886</b>	<b>14 866</b>	<b>104</b>
Avesta	21 762	2 216	540	2 756	1 327	1 429	127
Borlänge	48 681	6 138	1 784	7 922	4 011	3 911	163
Falun	55 685	4 307	971	5 278	2 582	2 696	95
Gagnef	10 071	562	261	823	411	412	82
Hedemora	15 195	1 278	364	1 642	783	859	108
Leksand	15 303	847	130	977	473	504	64
Ludvika	25 650	2 718	634	3 352	1 561	1 791	131
Malung-Sälen	10 408	778	95	873	363	510	84
Mora	20 146	1 129	166	1 295	590	705	64
Orsa	6 934	493	69	562	275	287	81
Rättvik	10 797	503	59	562	261	301	52
Smedjebacken	10 758	948	296	1 244	611	633	116
Säter	10 900	608	105	713	316	397	65
Vansbro	6 876	299	51	350	149	201	51
Ålvdalen	7 288	377	26	403	173	230	55
<b>Gävleborgs län</b>	<b>276 220</b>	<b>23 399</b>	<b>5 275</b>	<b>28 674</b>	<b>13 847</b>	<b>14 827</b>	<b>104</b>
Bollnäs	26 175	1 565	316	1 881	880	1 001	72
Gävle	94 352	10 222	2 832	13 054	6 386	6 668	138
Hofors	9 873	1 180	299	1 479	734	745	150
Hudiksvall	36 848	2 322	432	2 754	1 257	1 497	75
Ljusdal	19 077	1 203	118	1 321	653	668	69
Nordanstig	9 646	530	78	608	279	329	63
Ockelbo	5 982	373	74	447	208	239	75
Ovanåker	11 530	430	59	489	229	260	42
Sandviken	36 978	3 729	748	4 477	2 164	2 313	121
Söderhamn	25 759	1 845	319	2 164	1 057	1 107	84
<b>Västernorrlands län</b>	<b>243 042</b>	<b>17 176</b>	<b>3 362</b>	<b>20 538</b>	<b>9 880</b>	<b>10 658</b>	<b>85</b>
Härnösand	24 675	1 907	300	2 207	1 049	1 158	89
Kramfors	19 214	1 246	258	1 504	761	743	78
Sollefteå	20 442	1 325	209	1 534	764	770	75
Sundsvall	95 533	7 598	1 613	9 211	4 477	4 734	96
Timrå	17 902	1 332	303	1 635	768	867	91
Ånge	10 148	549	71	620	303	317	61
Örnsköldsvik	55 128	3 219	608	3 827	1 758	2 069	69
<b>Jämtlands län</b>	<b>126 666</b>	<b>7 524</b>	<b>1 010</b>	<b>8 534</b>	<b>3 955</b>	<b>4 579</b>	<b>67</b>
Berg	7 447	323	37	360	156	204	48
Bräcke	6 865	514	62	576	282	294	84
Härjedalen	10 585	674	74	748	359	389	71
Krokom	14 460	715	90	805	382	423	56
Ragunda	5 609	308	47	355	162	193	63
Strömsund	12 286	862	84	946	417	529	77
Åre	10 278	650	88	738	332	406	72
Östersund	59 136	3 478	528	4 006	1 865	2 141	68
<b>Västerbottens län</b>	<b>258 548</b>	<b>18 485</b>	<b>3 305</b>	<b>21 790</b>	<b>10 709</b>	<b>11 081</b>	<b>84</b>
Bjurholm	2 500	164	14	178	72	106	71
Dorotea	2 900	167	17	184	72	112	63
Lycksele	12 427	740	145	885	423	462	71
Malå	3 295	178	12	190	73	117	58
Nordmaling	7 205	353	29	382	191	191	53
Norsjö	4 361	243	15	258	133	125	59
Robertsfors	6 880	353	56	409	174	235	59
Skellefteå	71 770	3 968	601	4 569	2 244	2 325	64
Sorsele	2 743	239	11	250	132	118	91
Storuman	6 227	268	25	293	123	170	47
Umeå	114 075	10 587	2 216	12 803	6 447	6 356	112
Vilhelmina	7 156	314	50	364	156	208	51
Vindeln	5 519	290	42	332	144	188	60
Vännäs	8 357	401	56	457	202	255	55
Åsele	3 133	220	16	236	123	113	75

## 1.4.4 (forts.)

Län Kommun	Folk- mängd	därav		Summa utrikes födda och inrikes födda med utländsk bakgrund			Utrikes födda och inrikes födda med utländsk bak- grund i pro- mille av hela befolkningen
		Utrikes födda	Inrikes födda med båda för- äldrarna födda utomlands	Totalt	Män	Kvinnor	
<b>Norrbottens län</b>	<b>249 019</b>	<b>21 825</b>	<b>4 441</b>	<b>26 266</b>	<b>11 606</b>	<b>14 660</b>	<b>105</b>
Arjeplog	3 143	254	31	285	135	150	91
Arvidsjaur	6 622	326	30	356	162	194	54
Boden	27 408	1 588	292	1 880	812	1 068	69
Gällivare	18 533	1 123	173	1 296	554	742	70
Haparanda	10 112	3 997	1 063	5 060	2 319	2 741	500
Jokkmokk	5 210	377	40	417	185	232	80
Kalix	16 926	1 483	349	1 832	756	1 076	108
Kiruna	22 969	1 991	437	2 428	1 022	1 406	106
Luleå	73 950	6 355	1 402	7 757	3 607	4 150	105
Pajala	6 309	740	78	818	263	555	130
Piteå	40 860	1 710	286	1 996	937	1 059	49
Älvsbyn	8 387	467	74	541	255	286	65
Övertkalix	3 670	248	26	274	95	179	75
Övertorneå	4 920	1 166	160	1 326	504	822	270

### 1.4.5 Utländska och svenska medborgare kommunvis efter medborgarskap den 31 december 2009 enligt indelningen den 1 januari 2010

1.4.5 Population by citizenship and by municipality Dec. 31, 2009 according to the administrative subdivisions of Jan. 1, 2010

Län Kommun	Folk- mängd	Därav utländska medborgare efter medborgarskapsland <sup>1</sup>											
		Samtliga	I pro- mille av folk- mäng- den	Norden utom Sverige	därav				EU27 utom Norden	därav			Europa utom EU27 och Norden
					Dan- mark	Finland	Island	Norge		Polen	Storbri- tannien och Nord- irland	Tysk- land	
<b>Riket</b>	<b>9 340 682</b>	<b>602 893</b>	<b>65</b>	<b>153 814</b>	<b>40 272</b>	<b>74 050</b>	<b>4 300</b>	<b>35 192</b>	<b>151 496</b>	<b>38 587</b>	<b>17 332</b>	<b>27 527</b>	<b>42 978</b>
<b>Stockholms län</b>	<b>2 019 182</b>	<b>188 611</b>	<b>93</b>	<b>42 400</b>	<b>3 624</b>	<b>31 189</b>	<b>870</b>	<b>6 717</b>	<b>55 345</b>	<b>15 838</b>	<b>6 316</b>	<b>6 964</b>	<b>12 480</b>
Botkyrka	81 195	12 741	157	2 614	132	2 224	9	249	3 596	1 844	139	202	1 518
Danderyd	31 150	2 066	66	504	76	246	15	167	875	96	208	174	71
Ekerö	25 095	1 062	42	359	65	217	6	71	470	197	58	70	38
Haninge	76 237	7 907	104	1 785	121	1 462	14	188	2 848	1 596	139	200	789
Huddinge	95 798	11 368	119	2 186	167	1 633	61	325	3 149	1 127	243	315	1 085
Järfälla	65 295	5 706	87	1 407	97	1 102	13	195	1 393	471	152	201	348
Lidingö	43 445	2 961	68	725	112	415	13	185	1 055	225	150	223	213
Nacka	88 085	6 916	79	1 780	161	1 321	23	275	2 453	692	255	293	365
Norrtälje	55 927	2 430	43	1 041	62	820	24	135	478	89	83	97	156
Nykvarn	9 227	481	52	294	15	239	-	40	84	20	17	16	6
Nynäshamn	25 781	1 640	64	373	34	268	4	67	632	324	47	62	116
Salem	15 313	967	63	342	37	254	7	44	220	30	24	49	65
Sigtuna	39 219	3 924	100	1 092	104	771	22	195	904	312	111	98	229
Sollentuna	63 347	4 835	76	1 072	114	726	21	211	1 494	262	188	227	287
Solna	66 909	7 632	114	1 308	105	917	56	230	2 253	392	240	276	448
Stockholm	829 417	80 465	97	15 025	1 468	10 469	381	2 707	24 040	5 494	3 154	2 778	5 045
Sundbyberg	37 722	4 259	113	810	56	633	15	106	1 195	382	110	99	202
Södertälje	85 270	12 631	148	3 186	174	2 670	39	303	2 466	848	148	479	568
Tyresö	42 602	2 735	64	924	60	724	14	126	867	305	106	113	120
Täby	63 014	3 690	59	981	133	591	40	217	1 474	336	252	309	197
Upplands Väsby	38 641	3 723	96	1 509	81	1 287	13	128	792	243	70	102	231
Upplands-Bro	23 202	2 180	94	857	43	639	27	148	467	154	51	94	99
Vallentuna	29 361	1 462	50	442	33	311	16	82	567	105	97	139	65
Vaxholm	11 001	410	37	126	11	69	2	44	134	11	45	19	29
Värmdö	37 756	2 209	59	918	65	716	18	119	631	84	102	133	102
Österåker	39 173	2 211	56	740	98	465	17	160	808	199	127	196	88
<b>Uppsala län</b>	<b>331 898</b>	<b>18 727</b>	<b>56</b>	<b>4 541</b>	<b>351</b>	<b>3 060</b>	<b>227</b>	<b>903</b>	<b>4 582</b>	<b>661</b>	<b>736</b>	<b>894</b>	<b>1 135</b>
Enköping	39 360	1 787	45	566	45	418	7	96	398	99	54	65	79
Heby	13 355	523	39	166	15	131	2	18	129	6	25	22	40
Häbo	19 452	1 094	56	555	28	415	12	100	261	58	40	55	38
Knivsta	14 477	573	40	219	41	143	2	33	174	15	50	38	30
Tierp	20 044	797	40	197	7	160	2	28	162	14	31	10	38
Uppsala	194 751	12 808	66	2 362	196	1 397	196	573	3 294	436	504	683	867
Ålvkarleby	9 068	441	49	154	3	122	4	25	38	7	7	7	19
Östhammar	21 391	704	33	322	16	274	2	30	126	26	25	14	24
<b>Södermanlands län</b>	<b>269 053</b>	<b>16 815</b>	<b>62</b>	<b>5 216</b>	<b>374</b>	<b>4 106</b>	<b>45</b>	<b>691</b>	<b>2 460</b>	<b>501</b>	<b>343</b>	<b>454</b>	<b>836</b>
Eskilstuna	95 577	8 007	84	2 652	112	2 300	20	220	740	169	101	130	291
Flen	16 139	1 214	75	359	27	300	-	32	189	21	26	37	66
Gnesta	10 318	445	43	163	24	111	5	23	121	18	28	36	15
Katrineholm	32 303	1 966	61	364	52	224	4	84	209	43	22	32	113
Nyköping	51 209	2 149	42	537	71	318	8	140	504	112	67	64	159
Oxelösund	11 126	629	57	281	18	198	1	64	119	55	11	26	23
Strängnäs	32 024	1 451	45	492	33	378	5	76	387	58	53	85	105
Trosa	11 446	537	47	264	27	204	2	31	140	23	27	30	21
Vingåker	8 911	417	47	104	10	73	-	21	51	2	8	14	43
<b>Östergötlands län</b>	<b>427 106</b>	<b>21 754</b>	<b>51</b>	<b>3 245</b>	<b>541</b>	<b>1 976</b>	<b>88</b>	<b>640</b>	<b>3 737</b>	<b>630</b>	<b>479</b>	<b>820</b>	<b>1 716</b>
Boxholm	5 248	155	30	43	6	19	-	18	27	1	3	9	8
Finspång	20 733	810	39	295	32	203	5	55	189	39	27	58	52
Kinda	9 811	332	34	51	10	28	4	9	98	12	14	30	14
Linköping	144 690	8 835	61	718	145	357	30	186	1 532	243	216	276	626
Mjölby	25 770	710	28	136	24	74	1	37	166	32	18	32	50
Motala	41 843	1 659	40	375	44	285	3	43	260	46	25	61	163
Norrköping	129 254	7 926	61	1 322	178	889	33	222	1 048	173	127	220	728
Söderköping	14 042	270	19	80	14	42	6	18	75	12	20	20	17
Vadstena	7 420	242	33	55	16	17	1	21	81	22	5	26	23
Valdemarsvik	7 811	227	29	46	12	23	1	10	59	6	5	35	16
Ydre	3 672	134	36	45	29	11	3	2	57	2	3	31	3
Åtvidaberg	11 498	237	21	45	11	18	1	15	66	6	8	10	7
Ödeshög	5 314	217	41	34	20	10	-	4	79	36	8	12	9



Därav utländska medborgare efter medborgarskapsland <sup>1</sup>															
Därav		Afrika	därav	Nord-	därav	Syd-	Asien	därav					Ocea-	Stats-	Okänt <sup>2</sup>
Bosnien- och Hercegovina	Turkiet		Somalia	amerika	USA	amerika		Afghanistan	Irak	Iran	Kina	Thailand	nien	lös	
<b>8 451</b>	<b>10 840</b>	<b>54 215</b>	<b>24 699</b>	<b>13 969</b>	<b>8 864</b>	<b>16 356</b>	<b>147 457</b>	<b>8 643</b>	<b>55 114</b>	<b>11 846</b>	<b>11 817</b>	<b>17 099</b>	<b>2 432</b>	<b>7 758</b>	<b>12 418</b>
<b>928</b>	<b>4 930</b>	<b>17 254</b>	<b>5 168</b>	<b>5 434</b>	<b>3 393</b>	<b>8 536</b>	<b>43 018</b>	<b>2 011</b>	<b>13 799</b>	<b>3 827</b>	<b>4 518</b>	<b>4 371</b>	<b>947</b>	<b>1 378</b>	<b>1 819</b>
48	983	1 306	65	151	53	719	2 484	180	720	90	180	174	14	113	226
3	6	66	-	242	211	32	241	8	62	23	26	11	17	7	11
2	4	24	2	33	29	15	104	9	5	13	3	40	6	1	12
67	471	533	117	181	96	507	1 090	90	228	103	74	179	15	71	88
63	572	927	62	231	113	521	2 966	154	1 088	185	355	236	29	91	183
9	128	529	242	118	72	317	1 501	46	547	203	76	151	6	55	32
9	19	129	1	121	83	158	492	33	172	60	18	45	22	30	16
24	78	428	112	220	128	339	1 214	228	161	86	90	164	36	34	47
23	51	90	5	57	36	93	461	9	228	22	23	110	15	16	23
1	-	15	-	6	5	7	67	4	38	-	3	15	-	1	1
7	34	132	36	14	10	46	290	8	112	28	10	58	5	12	20
1	6	39	16	32	24	59	193	7	68	7	5	44	3	9	5
22	77	483	125	112	75	172	850	39	291	89	44	125	8	42	32
11	122	278	86	136	89	328	1 153	29	248	140	171	99	31	38	18
31	109	397	3	228	146	203	2 637	13	109	303	1 050	203	50	28	80
456	1 891	9 946	3 967	2 843	1 736	3 762	17 824	967	4 363	1 853	2 027	1 733	558	634	788
8	52	686	83	92	58	141	1 059	36	222	212	112	131	17	32	25
46	146	408	72	95	60	299	5 412	29	4 253	47	44	274	22	79	96
7	27	119	26	66	46	228	345	14	70	21	32	112	21	23	22
15	15	101	4	139	111	120	620	16	106	110	89	70	17	8	33
35	94	252	52	53	32	153	679	32	195	124	40	98	6	27	21
15	22	217	72	62	31	111	342	5	142	54	7	73	5	7	13
4	9	40	2	45	34	29	256	8	101	18	19	58	10	3	5
5	1	8	1	27	20	13	65	6	14	1	4	10	4	-	4
8	10	66	17	59	45	49	350	26	158	6	5	94	12	10	12
8	3	35	-	71	50	115	323	15	98	29	11	64	18	7	6
<b>110</b>	<b>387</b>	<b>1 897</b>	<b>580</b>	<b>649</b>	<b>435</b>	<b>395</b>	<b>4 823</b>	<b>232</b>	<b>1 139</b>	<b>596</b>	<b>756</b>	<b>664</b>	<b>104</b>	<b>466</b>	<b>135</b>
18	30	283	139	28	22	14	336	7	135	23	9	87	10	60	13
1	15	35	1	5	2	6	137	2	78	13	5	26	2	-	3
1	3	25	-	29	19	31	138	-	14	6	4	60	7	7	3
3	7	20	3	23	19	4	66	4	12	10	7	21	3	14	20
10	7	206	131	17	12	26	131	12	37	1	12	40	3	8	9
73	307	1 203	273	531	351	293	3 735	201	787	538	690	323	75	364	84
1	7	42	2	7	5	15	158	4	51	4	24	37	1	6	1
3	11	83	31	9	5	6	122	2	25	1	5	70	3	7	2
<b>197</b>	<b>177</b>	<b>2 303</b>	<b>1 687</b>	<b>225</b>	<b>126</b>	<b>269</b>	<b>5 003</b>	<b>170</b>	<b>3 260</b>	<b>286</b>	<b>104</b>	<b>499</b>	<b>49</b>	<b>241</b>	<b>213</b>
50	85	780	528	86	39	94	3 185	68	2 308	198	42	181	14	91	74
16	6	366	312	15	6	9	151	8	87	2	1	19	3	45	11
3	1	16	3	16	11	5	97	2	60	1	3	19	3	1	8
22	23	553	467	23	15	26	556	8	436	8	9	42	7	51	64
47	24	367	321	37	26	44	452	42	153	37	29	84	11	20	18
6	2	19	-	7	2	30	144	12	29	3	6	66	1	3	2
27	34	69	5	25	15	56	258	24	109	29	13	52	6	24	29
4	2	20	2	12	8	3	68	-	45	-	-	20	4	-	5
22	-	113	49	4	4	2	92	6	33	8	1	16	-	6	2
<b>623</b>	<b>144</b>	<b>2 706</b>	<b>1 703</b>	<b>340</b>	<b>224</b>	<b>568</b>	<b>8 426</b>	<b>313</b>	<b>4 291</b>	<b>551</b>	<b>502</b>	<b>698</b>	<b>48</b>	<b>328</b>	<b>640</b>
-	-	26	14	1	1	-	48	-	39	-	2	3	1	-	1
16	1	63	15	14	6	14	162	35	41	9	4	41	2	10	9
8	1	102	78	6	6	7	53	1	29	1	3	8	-	-	1
162	79	1 283	909	159	102	91	4 095	108	1 830	391	364	249	22	66	243
17	1	91	31	5	3	14	208	14	90	7	3	21	1	13	26
46	2	202	109	18	13	12	504	44	276	26	19	64	2	87	36
356	48	836	502	108	69	407	3 025	66	1 814	107	96	260	13	131	308
10	3	13	2	11	6	6	63	5	34	-	2	13	5	-	-
5	-	9	6	2	2	1	66	-	51	2	2	5	1	-	4
-	8	38	16	2	2	1	56	4	19	-	2	17	1	6	2
-	-	11	11	-	-	-	16	2	14	-	-	-	-	-	2
1	-	5	-	8	8	14	74	14	31	8	3	12	-	15	3
2	1	27	10	6	6	1	56	20	23	-	2	5	-	-	5

## 1.4.5 (forts.)

Län Kommun	Folk- mängd	Därav utländska medborgare efter medborgarskapsland <sup>1</sup>											
		Samtliga	I pro- mille av folk- mäng- den	Norden utom Sverige	därav				EU27 utom Norden	därav			Europa utom EU27 och Norden
					Dan- mark	Finland	Island	Norge		Polen	Storbri- tannien och Nord- irland	Tysk- land	
<b>Jönköpings län</b>	<b>336 044</b>	<b>16 099</b>	<b>48</b>	<b>2 894</b>	<b>893</b>	<b>1 245</b>	<b>111</b>	<b>645</b>	<b>3 997</b>	<b>822</b>	<b>324</b>	<b>1 261</b>	<b>1 611</b>
Aneby	6 446	242	38	29	9	6	3	11	79	11	13	34	16
Eksjö	16 353	709	43	135	66	36	4	29	286	48	22	132	63
Gislaved	29 212	1 743	60	542	148	307	12	75	396	87	40	76	206
Gnosjö	9 536	710	74	223	52	131	16	24	205	78	4	23	74
Habo	10 674	305	29	46	12	15	1	18	119	33	6	29	17
Jönköping	126 331	5 853	46	851	225	405	42	179	1 192	192	135	311	484
Mullsjö	7 027	252	36	75	23	21	3	28	94	14	19	24	10
Nässjö	29 489	1 558	53	198	57	51	6	84	300	54	22	108	142
Sävsjö	10 871	607	56	56	27	12	-	17	204	47	10	83	40
Tranås	18 043	649	36	131	31	45	1	54	140	34	16	54	76
Vaggeryd	12 959	697	54	92	37	27	10	18	148	33	5	78	80
Värmland	26 350	1 266	48	189	96	53	2	38	429	76	17	200	147
Värnamo	32 753	1 508	46	327	110	136	11	70	405	115	15	109	256
<b>Kronobergs län</b>	<b>183 162</b>	<b>12 087</b>	<b>66</b>	<b>1 780</b>	<b>1 146</b>	<b>309</b>	<b>77</b>	<b>248</b>	<b>4 016</b>	<b>727</b>	<b>245</b>	<b>1 262</b>	<b>1 078</b>
Alvesta	18 757	1 167	62	127	76	40	-	11	454	128	19	62	212
Lessebo	8 165	691	85	104	50	34	3	17	241	25	17	140	35
Ljungby	27 410	1 529	56	276	209	40	2	25	805	165	24	202	106
Markaryd	9 559	796	83	348	298	24	7	19	184	50	6	58	83
Tingsryd	12 358	747	60	136	104	15	-	17	364	29	33	204	44
Uppvidinge	9 320	772	83	111	66	22	1	22	431	89	6	190	32
Växjö	82 023	5 170	63	492	205	106	63	118	1 093	201	94	271	466
Älmhult	15 570	1 215	78	186	138	28	1	19	444	40	46	135	100
<b>Kalmar län</b>	<b>233 639</b>	<b>9 217</b>	<b>39</b>	<b>1 444</b>	<b>501</b>	<b>539</b>	<b>65</b>	<b>339</b>	<b>3 495</b>	<b>681</b>	<b>222</b>	<b>1 591</b>	<b>831</b>
Borgholm	10 806	374	35	50	10	11	4	25	186	27	9	68	12
Emmaboda	9 223	521	56	99	54	28	1	16	251	37	10	180	44
Hultsfred	13 855	861	62	143	59	27	5	52	389	22	18	277	72
Högsby	5 873	528	90	81	51	17	2	11	302	36	3	186	13
Kalmar	62 388	2 498	40	254	83	104	10	57	702	158	62	189	236
Mönsterås	12 980	390	30	71	23	32	2	14	164	37	16	62	29
Mörbylån	13 834	280	20	47	15	15	3	14	132	40	16	31	19
Nybro	19 576	852	44	134	55	47	-	32	408	92	17	217	97
Oskarshamn	26 232	899	34	164	29	78	17	40	288	83	20	98	114
Torsås	7 044	281	40	43	22	12	4	5	133	39	10	55	12
Vimmerby	15 538	656	42	85	38	20	11	16	213	54	8	94	58
Västervik	36 290	1 077	30	273	62	148	6	57	327	56	33	134	125
<b>Gotlands län</b>	<b>57 221</b>	<b>1 048</b>	<b>18</b>	<b>227</b>	<b>44</b>	<b>112</b>	<b>4</b>	<b>67</b>	<b>372</b>	<b>49</b>	<b>72</b>	<b>85</b>	<b>53</b>
Gotland	57 221	1 048	18	227	44	112	4	67	372	49	72	85	53
<b>Blekinge län</b>	<b>152 591</b>	<b>8 295</b>	<b>54</b>	<b>1 192</b>	<b>432</b>	<b>405</b>	<b>82</b>	<b>273</b>	<b>1 961</b>	<b>675</b>	<b>170</b>	<b>428</b>	<b>626</b>
Karlshamn	30 918	1 261	41	253	116	33	16	88	384	114	37	88	93
Karlskrona	63 342	3 889	61	248	105	47	27	69	664	210	76	135	274
Olofström	13 102	912	70	355	67	258	-	30	309	159	7	42	76
Ronneby	28 416	1 511	53	188	86	42	25	35	265	49	31	107	149
Sölvesborg	16 813	722	43	148	58	25	14	51	339	143	19	56	34
<b>Skåne län</b>	<b>1 231 062</b>	<b>99 736</b>	<b>81</b>	<b>31 293</b>	<b>24 758</b>	<b>2 635</b>	<b>1 253</b>	<b>2 647</b>	<b>26 573</b>	<b>8 836</b>	<b>2 605</b>	<b>3 777</b>	<b>7 784</b>
Bjuv	14 813	1 536	104	599	498	71	2	28	446	104	11	31	113
Bromölla	12 285	547	45	138	54	51	14	19	212	86	9	36	22
Burlöv	16 509	1 721	104	440	361	42	18	19	501	247	25	47	210
Båstad	14 269	621	44	117	60	17	-	40	273	62	26	53	52
Eslöv	31 269	1 839	59	536	398	75	26	37	488	222	45	106	173
Helsingborg	128 359	9 866	77	2 879	2 242	267	77	293	2 351	589	310	348	823
Hässleholm	50 036	2 742	55	622	504	46	6	66	981	348	55	107	195
Höganäs	24 480	1 108	45	363	274	29	8	52	468	171	65	78	65
Hörby	14 762	853	58	263	196	15	20	32	291	108	28	45	53
Höör	15 261	771	51	365	301	30	4	30	242	62	31	71	56
Klippan	16 382	1 388	85	631	499	48	16	68	556	294	16	70	54
Kristianstad	78 788	4 561	58	397	232	66	26	73	1 186	458	68	173	296
Kävlinge	28 638	1 033	36	402	296	41	28	37	392	143	53	77	39
Landskrona	41 226	4 778	116	1 412	1 101	166	28	117	1 016	463	47	120	696
Lomma	21 065	633	30	222	126	27	19	50	234	57	46	48	18
Lund	109 147	9 531	87	1 677	708	308	403	258	2 807	436	379	603	611
Malmö	293 909	40 171	137	13 974	12 073	771	345	785	8 791	3 083	871	852	3 235
Osby	12 656	753	59	151	125	7	-	19	251	51	12	41	62
Perstorp	6 983	609	87	218	173	21	-	24	156	58	5	14	46

Därav utländska medborgare efter medborgarskapsland <sup>1</sup>															
Därav		Afrika	därav	Nord-	därav	Syd-	Asien	därav					Ocea-	Stats-	Okänt <sup>2</sup>
Bosnien- och Her- cego- vina	Turkiet	Somalia	amerika	USA	amerika			Afgha- nistan	Irak	Iran	Kina	Thail- land	nien	lös	
<b>662</b>	<b>133</b>	<b>1 680</b>	<b>1 157</b>	<b>298</b>	<b>205</b>	<b>318</b>	<b>4 171</b>	<b>267</b>	<b>1 924</b>	<b>169</b>	<b>223</b>	<b>480</b>	<b>53</b>	<b>323</b>	<b>754</b>
7	-	19	1	6	6	1	52	8	15	-	1	7	1	1	38
10	5	27	20	9	6	12	138	11	42	-	8	34	2	4	33
111	1	159	141	17	13	81	208	9	61	5	10	58	-	15	119
36	-	36	34	2	2	29	122	-	2	-	6	16	1	2	16
10	1	18	-	7	6	5	87	2	47	10	-	21	-	-	6
149	95	754	458	170	106	108	2 064	63	1 133	127	142	148	27	28	175
4	-	2	-	5	5	2	56	16	23	1	1	6	1	-	7
50	8	251	201	12	5	7	521	26	276	5	4	49	8	35	84
5	1	30	21	7	6	-	144	55	50	-	2	12	-	69	57
28	5	39	16	10	9	2	202	31	69	7	11	30	3	24	22
25	-	231	205	6	5	15	82	1	33	1	6	23	6	14	23
64	14	80	59	26	22	6	240	42	118	1	3	29	-	103	46
163	3	34	1	21	14	50	255	3	55	12	29	47	4	28	128
<b>328</b>	<b>84</b>	<b>1 120</b>	<b>754</b>	<b>205</b>	<b>136</b>	<b>232</b>	<b>2 804</b>	<b>274</b>	<b>1 252</b>	<b>110</b>	<b>157</b>	<b>255</b>	<b>30</b>	<b>439</b>	<b>383</b>
55	3	106	88	10	6	17	149	22	49	2	3	27	1	26	65
4	1	94	82	8	6	9	179	23	107	1	6	20	1	4	16
20	16	31	5	18	15	7	223	35	74	9	11	36	1	6	56
32	5	27	7	6	4	1	91	22	34	2	1	12	-	21	35
16	11	47	36	10	8	8	122	7	76	2	8	24	2	2	12
3	3	77	60	3	3	7	71	8	24	2	-	22	2	13	25
149	41	711	466	101	52	177	1 595	121	801	92	87	93	21	356	158
49	4	27	10	49	42	6	374	36	87	-	41	21	2	11	16
<b>265</b>	<b>89</b>	<b>422</b>	<b>178</b>	<b>145</b>	<b>103</b>	<b>127</b>	<b>2 189</b>	<b>218</b>	<b>701</b>	<b>135</b>	<b>95</b>	<b>335</b>	<b>30</b>	<b>242</b>	<b>292</b>
5	-	3	1	10	10	6	86	4	44	-	2	16	2	15	4
30	3	23	16	4	3	2	87	26	18	1	5	25	1	1	9
25	10	49	34	11	8	8	125	7	57	4	4	18	-	23	41
7	1	68	-	5	4	6	51	-	11	27	-	9	1	1	-
77	31	133	73	44	27	33	935	65	215	80	47	101	11	86	64
19	1	12	5	3	2	7	73	1	19	-	9	15	1	21	9
4	-	2	-	10	9	-	64	10	1	8	1	22	3	2	1
19	3	38	22	15	11	6	130	7	75	3	5	25	3	4	17
50	20	30	8	13	6	18	174	3	59	5	5	37	2	48	48
4	4	18	7	4	4	9	53	12	20	2	3	8	2	1	6
10	8	20	-	10	6	23	200	71	85	3	5	20	-	9	38
15	8	26	12	16	13	9	211	12	97	2	9	39	4	31	55
<b>2</b>	<b>14</b>	<b>71</b>	<b>26</b>	<b>35</b>	<b>28</b>	<b>25</b>	<b>244</b>	<b>4</b>	<b>67</b>	<b>5</b>	<b>2</b>	<b>107</b>	<b>15</b>	<b>2</b>	<b>4</b>
2	14	71	26	35	28	25	244	4	67	5	2	107	15	2	4
<b>186</b>	<b>58</b>	<b>546</b>	<b>215</b>	<b>105</b>	<b>69</b>	<b>81</b>	<b>3 305</b>	<b>129</b>	<b>850</b>	<b>138</b>	<b>192</b>	<b>207</b>	<b>14</b>	<b>168</b>	<b>297</b>
16	6	21	4	13	10	7	374	46	145	7	3	47	3	38	75
77	26	409	150	58	33	55	1 963	67	511	114	149	41	7	80	131
29	3	8	1	4	4	2	123	10	37	-	1	43	-	1	34
53	14	45	17	15	10	13	752	6	129	16	37	44	4	34	46
11	9	63	43	15	12	4	93	-	28	1	2	32	-	15	11
<b>1 982</b>	<b>1 558</b>	<b>3 865</b>	<b>1 214</b>	<b>2 159</b>	<b>1 475</b>	<b>1 464</b>	<b>21 454</b>	<b>1 218</b>	<b>10 196</b>	<b>1 019</b>	<b>1 571</b>	<b>1 858</b>	<b>370</b>	<b>1 604</b>	<b>3 170</b>
17	23	21	-	9	5	3	194	25	87	1	2	38	3	21	127
8	10	10	1	8	6	2	139	1	76	1	-	48	3	1	12
49	40	60	3	26	14	28	368	35	199	22	11	26	1	26	61
8	1	15	-	28	20	17	88	5	33	4	2	23	3	2	26
52	19	116	75	47	34	22	323	31	128	18	12	82	10	24	100
167	147	262	28	180	137	95	2 556	52	1 612	61	90	185	25	183	512
66	27	45	7	38	34	23	666	27	359	26	82	64	5	41	126
31	2	21	9	16	12	2	142	7	58	8	7	32	6	10	15
19	-	12	1	12	8	6	166	3	90	18	5	31	3	10	37
18	3	13	4	25	21	9	40	2	2	1	2	21	7	1	13
16	10	19	5	7	6	6	76	6	7	1	5	26	2	3	34
109	26	267	157	66	54	61	1 812	42	1 249	26	190	105	9	247	220
5	5	11	-	32	24	10	131	11	20	11	9	44	5	2	9
263	124	140	53	33	14	44	983	50	643	12	13	73	6	103	345
2	1	17	-	19	16	7	101	16	25	4	23	10	5	7	3
37	164	507	20	600	400	236	2 885	114	557	257	665	167	70	50	88
848	801	2 079	794	698	440	749	8 720	678	4 158	496	357	409	157	759	1 009
31	16	35	6	12	9	10	197	20	126	6	6	16	-	5	30
12	13	6	3	5	2	3	160	5	100	3	3	11	-	3	12

## 1.4.5 (forts.)

Län Kommun	Folk- mängd	Därav utländska medborgare efter medborgarskapsland <sup>1</sup>											
		Samtliga	I pro- mille av folk- mäng- den	Norden utom Sverige	därav				EU27 utom Norden	därav		Europa utom EU27 och Norden	
					Dan- mark	Finland	Island	Norge		Polen	Storbri- tannien och Nord- irland	Tysk- land	
Simrishamn	19 328	734	38	175	102	26	8	39	291	94	45	55	41
Sjöbo	18 153	978	54	406	321	25	14	46	382	166	37	58	45
Skurup	14 867	878	59	520	454	24	8	34	199	73	29	36	15
Staffanstorps	21 949	982	45	391	241	27	84	39	278	58	36	53	60
Svalöv	13 290	894	67	380	308	34	3	35	263	75	23	38	58
Svedala	19 625	816	42	431	370	17	18	26	234	72	37	37	21
Tomelilla	12 936	609	47	144	86	24	8	26	259	119	31	41	66
Trelleborg	41 891	2 577	62	1 021	759	146	28	88	836	360	58	160	285
Vellinge	33 162	1 303	39	745	606	43	20	76	399	69	62	122	37
Ystad	28 109	947	34	288	198	46	7	37	384	195	41	70	60
Åstorp	14 667	1 329	91	428	352	39	3	34	477	162	11	42	100
Ängelholm	39 083	1 349	35	406	294	38	7	67	529	174	65	65	102
Örkelljunga	9 639	761	79	387	337	14	5	31	218	101	10	39	39
Östra Göinge	13 526	518	38	165	109	34	-	22	182	76	18	41	36
<b>Hallands län</b>	<b>296 825</b>	<b>11 382</b>	<b>38</b>	<b>2 853</b>	<b>1 333</b>	<b>573</b>	<b>209</b>	<b>738</b>	<b>3 745</b>	<b>1 001</b>	<b>497</b>	<b>789</b>	<b>1 045</b>
Falkenberg	40 739	1 624	40	302	134	73	17	78	508	180	63	109	191
Halmstad	91 087	4 210	46	821	333	234	81	173	1 089	300	108	196	501
Hylte	10 277	839	82	233	140	63	4	26	338	79	10	119	50
Kungsbacka	73 938	1 958	26	641	217	113	27	284	866	158	197	205	89
Laholm	23 345	994	43	358	289	23	11	35	354	148	36	88	75
Varberg	57 439	1 757	31	498	220	67	69	142	590	136	83	72	139
<b>Västra Götalands län</b>	<b>1 569 458</b>	<b>94 699</b>	<b>60</b>	<b>25 409</b>	<b>4 002</b>	<b>10 274</b>	<b>954</b>	<b>10 179</b>	<b>22 929</b>	<b>5 093</b>	<b>3 148</b>	<b>4 537</b>	<b>7 892</b>
Ale	27 394	1 310	48	581	97	330	24	130	266	86	41	46	112
Alingsås	37 515	1 453	39	396	80	148	18	150	356	67	55	85	112
Bengtstors	9 841	793	81	489	50	35	3	401	160	23	24	71	19
Bollebygd	8 253	265	32	97	22	40	10	25	81	19	18	15	14
Borås	102 458	7 011	68	1 905	148	1 467	41	249	1 296	362	139	246	659
Dals-Ed	4 729	447	95	353	40	34	1	278	35	-	2	19	10
Essunga	5 601	193	34	74	14	28	7	25	43	5	8	11	9
Falköping	31 419	1 254	40	234	52	57	6	119	270	71	31	62	128
Färgelanda	6 691	333	50	102	12	18	11	61	142	35	16	54	22
Grästorp	5 857	225	38	68	14	36	-	18	46	13	9	8	21
Gullspång	5 335	377	71	153	31	33	-	89	76	16	5	46	10
Göteborg	507 330	45 048	89	8 694	1 557	4 078	405	2 654	11 227	2 485	1 512	1 514	4 168
Götene	13 186	528	40	156	25	59	1	71	161	52	10	34	29
Herrljunga	9 348	400	43	120	12	51	7	50	105	10	18	33	42
Hjo	8 859	252	28	81	16	30	1	34	107	27	17	35	12
Härryda	34 007	1 405	41	538	105	272	13	148	428	87	98	95	69
Karlsborg	6 784	196	29	66	9	13	-	44	95	11	1	70	8
Kungälv	40 727	1 189	29	429	94	120	25	190	317	65	63	59	75
Lerum	38 301	1 308	34	490	138	170	35	147	388	85	81	94	79
Lidköping	37 989	993	26	187	56	44	5	82	282	52	43	81	134
Lilla Edet	12 773	799	63	390	73	226	5	86	156	35	22	39	67
Lysekil	14 535	694	48	224	38	15	9	162	183	81	29	14	50
Mariestad	23 799	963	40	385	46	160	7	172	208	47	28	58	69
Mark	33 821	1 218	36	422	83	231	15	93	373	44	46	121	80
Mellerud	9 261	617	67	261	21	38	5	197	136	27	13	45	52
Munkedal	10 246	467	46	237	22	11	3	201	96	12	10	46	31
Mölnådal	60 381	2 857	47	764	169	286	63	246	915	140	155	177	160
Orust	15 308	444	29	123	26	23	-	74	162	18	27	52	31
Partille	34 382	1 543	45	471	82	194	35	160	482	145	73	88	121
Skara	18 455	725	39	143	28	60	4	51	217	67	16	35	58
Skövde	50 984	2 395	47	672	68	427	51	126	466	71	40	103	160
Sotenäs	9 112	363	40	145	17	13	2	113	109	43	5	23	27
Stenungsund	23 983	857	36	340	78	70	15	177	247	65	51	56	41
Strömstad	11 690	1 734	148	1 341	39	23	4	1 275	187	50	23	54	42
Svenljunga	10 291	587	57	175	46	83	7	39	220	55	14	107	39
Tanum	12 253	697	57	417	28	15	1	373	138	18	16	60	27
Tibro	10 611	451	43	95	10	29	10	46	90	29	7	33	21
Tidaholm	12 632	434	34	134	25	19	5	85	159	55	10	43	41
Tjörn	14 961	419	28	164	24	27	8	105	141	44	16	23	20
Tranemo	11 622	605	52	232	33	131	24	44	157	31	9	68	52
Trollhättan	54 873	3 797	69	1 023	110	604	9	300	549	90	127	95	419
Töreboda	9 255	399	43	154	16	37	3	98	110	5	10	58	28
Uddevalla	51 518	2 511	49	623	105	113	14	391	469	120	66	127	181
Ulricehamn	22 753	990	44	274	47	109	16	102	325	84	35	120	52

Därav utländska medborgare efter medborgarskapsland <sup>1</sup>															
Därav		Afrika	därav	Nord-	därav	Syd-	Asien	därav					Ocea-	Stats-	Okänt <sup>2</sup>
Bosnien- och Her- cego- vina	Turkiet	Somalia	amerika	USA	amerika			Afgha- nistan	Irak	Iran	Kina	Thail- land	nien	lös	
13	5	10	-	13	12	11	156	-	87	-	9	41	12	2	23
6	4	18	13	11	7	4	91	14	12	-	4	43	4	5	12
2	1	8	3	12	10	26	89	-	36	5	1	25	4	1	4
5	8	18	-	42	27	8	143	1	83	2	13	12	3	7	32
13	6	27	6	10	7	2	118	8	57	2	4	24	5	14	17
3	-	3	-	16	12	14	88	5	20	7	2	30	4	4	1
26	2	18	14	10	7	1	83	-	37	-	10	17	-	4	24
106	30	27	-	40	27	13	214	1	85	8	15	58	6	22	113
-	2	13	-	48	40	6	51	-	1	6	4	22	4	-	-
12	6	16	-	23	22	12	136	3	79	1	5	35	3	5	20
12	18	9	1	13	11	8	199	26	68	9	5	39	-	19	76
12	30	22	5	43	27	13	185	25	46	-	9	50	3	3	43
7	12	3	-	6	4	3	68	1	26	-	4	17	2	16	19
7	2	17	6	11	6	10	86	4	30	3	2	34	-	4	7
<b>204</b>	<b>118</b>	<b>360</b>	<b>182</b>	<b>269</b>	<b>199</b>	<b>198</b>	<b>2 197</b>	<b>47</b>	<b>636</b>	<b>95</b>	<b>110</b>	<b>519</b>	<b>43</b>	<b>89</b>	<b>583</b>
40	22	115	98	27	20	14	362	7	122	28	7	88	8	25	72
109	66	138	46	77	54	104	1 130	22	357	48	79	169	12	32	306
11	2	29	22	9	8	1	117	-	15	1	2	28	-	3	59
12	5	27	2	92	79	23	190	1	31	14	9	84	9	10	11
18	10	20	8	14	11	4	129	7	43	2	4	35	2	4	34
14	13	31	6	50	27	52	269	10	68	2	9	115	12	15	101
<b>2 096</b>	<b>1 501</b>	<b>7 954</b>	<b>4 429</b>	<b>2 096</b>	<b>1 280</b>	<b>2 062</b>	<b>22 187</b>	<b>1 285</b>	<b>7 798</b>	<b>2 858</b>	<b>1 847</b>	<b>2 470</b>	<b>395</b>	<b>1 114</b>	<b>2 661</b>
74	4	18	1	14	12	24	232	11	84	11	7	58	6	25	32
9	6	110	57	35	27	29	328	30	116	32	9	26	9	18	60
-	5	45	41	8	8	5	54	-	19	1	5	11	1	2	10
-	2	6	-	14	12	8	37	5	18	2	2	10	1	5	2
180	71	754	526	89	65	94	1 836	275	483	420	72	128	11	59	308
-	8	8	7	2	2	-	26	4	2	2	3	10	-	7	6
-	1	2	-	-	-	-	63	24	25	-	4	3	-	-	2
28	11	155	127	13	7	19	308	15	220	2	5	36	3	18	106
1	-	15	11	1	1	2	35	-	8	-	-	8	-	7	7
1	1	28	22	1	1	-	43	4	12	-	2	17	1	5	12
-	-	41	8	1	1	2	80	20	25	3	-	19	3	1	10
1 181	1 077	4 863	2 510	1 214	690	1 224	12 044	472	4 023	1 920	1 432	813	219	542	853
10	2	23	20	11	8	23	102	29	26	-	5	19	3	1	19
8	10	28	13	4	3	6	71	1	40	8	1	17	-	4	20
2	-	6	-	5	5	3	35	-	14	-	5	9	3	-	-
14	4	28	-	34	21	54	222	35	48	31	5	58	10	7	15
-	-	1	-	6	3	4	13	-	-	-	2	2	2	-	1
20	24	25	10	33	26	25	242	21	91	5	12	71	4	18	21
22	-	12	2	23	18	15	271	35	99	28	15	39	13	6	11
31	18	16	-	27	14	18	265	18	121	10	11	38	3	7	54
35	3	15	9	11	8	10	116	2	43	2	11	20	4	12	18
8	3	45	25	17	12	19	125	1	48	11	2	18	1	10	20
18	4	29	16	10	7	4	210	36	83	14	7	30	1	4	43
18	5	18	1	30	24	71	148	2	60	1	7	55	4	16	56
6	11	10	6	10	9	6	83	-	23	3	-	36	-	5	54
10	6	3	1	2	-	6	57	9	12	-	1	19	-	9	26
25	36	128	58	89	48	57	674	41	257	76	85	86	21	7	42
18	1	12	6	9	6	4	84	5	26	-	1	24	4	15	-
25	23	65	19	37	24	32	295	9	95	99	21	30	5	4	31
9	13	78	26	9	4	12	158	5	66	1	3	49	-	3	47
57	23	168	81	50	33	28	765	28	264	29	28	111	6	29	51
4	7	1	-	5	2	23	50	4	16	2	3	20	-	2	1
8	7	16	5	16	8	20	134	12	43	11	1	41	7	20	16
6	12	3	1	10	-	15	116	-	59	-	3	36	1	1	18
3	5	54	25	4	3	4	68	12	7	-	-	13	1	2	20
1	3	23	17	5	5	11	71	8	14	3	6	24	-	5	-
5	1	68	45	6	4	3	131	8	69	1	7	12	1	7	29
25	-	4	-	4	4	2	68	4	15	2	1	31	2	2	18
4	4	11	2	15	9	13	49	2	1	-	4	25	2	-	4
16	1	53	34	6	3	6	68	5	23	1	-	15	1	4	26
86	49	356	275	79	49	35	909	38	435	21	31	78	10	75	342
5	-	22	13	7	5	1	56	-	27	-	6	15	3	1	17
41	5	260	153	54	39	73	677	8	323	60	12	98	8	70	96
6	2	22	12	16	9	8	215	6	122	27	1	22	3	41	34

## 1.4.5 (forts.)

Län Kommun	Folk- mängd	Därav utländska medborgare efter medborgarskapsland <sup>1</sup>											
		Samtliga	I pro- mille av folk- mäng- den	Norden utom Sverige	därav				EU27 utom Norden	därav			Europa utom EU27 och Norden
					Dan- mark	Finland	Island	Norge		Polen	Storbri- tannien och Nord- irland	Tysk- land	
Vara	15 771	570	36	192	32	77	3	80	170	57	28	30	52
Vårgårda	10 967	451	41	106	23	39	1	43	84	7	15	15	25
Vänersborg	36 871	1 375	37	381	80	127	10	164	288	52	38	80	189
Åmål	12 434	553	44	242	39	20	3	180	138	16	9	74	19
Öckerö	12 292	204	17	66	22	4	9	31	73	14	19	15	6
<b>Värmlands län</b>	<b>273 257</b>	<b>14 654</b>	<b>54</b>	<b>6 714</b>	<b>451</b>	<b>645</b>	<b>52</b>	<b>5 566</b>	<b>3 326</b>	<b>427</b>	<b>325</b>	<b>889</b>	<b>655</b>
Arvika	26 100	1 537	59	700	49	35	3	613	388	33	29	163	50
Eda	8 577	1 842	215	1 600	45	19	3	1 533	159	32	16	38	11
Filipstad	10 626	578	54	223	37	78	1	107	146	15	2	61	28
Forshaga	11 401	373	33	116	21	19	1	75	84	14	18	22	16
Grums	9 142	375	41	206	12	57	2	135	81	1	6	26	24
Hagfors	12 636	726	57	190	25	29	-	136	380	11	18	103	29
Hammarö	14 833	348	23	158	24	33	4	97	97	9	24	19	9
Karlstad	84 736	3 579	42	800	75	166	16	543	758	126	135	130	287
Kil	11 717	321	27	144	20	29	3	92	88	20	12	23	23
Kristinehamn	23 963	1 068	45	368	45	69	11	243	163	44	24	37	78
Munkfors	3 793	183	48	47	6	5	-	36	106	6	5	26	1
Storfors	4 363	339	78	93	15	49	1	28	70	11	7	12	11
Sunne	13 345	457	34	181	17	15	1	148	201	11	11	45	22
Säffle	15 602	679	44	369	16	18	1	334	129	21	5	44	19
Torsby	12 508	832	67	377	26	9	-	342	321	35	4	90	32
Årjäng	9 915	1 417	143	1 142	18	15	5	1 104	155	38	9	50	15
<b>Örebro län</b>	<b>278 882</b>	<b>13 562</b>	<b>49</b>	<b>2 868</b>	<b>338</b>	<b>1 759</b>	<b>47</b>	<b>724</b>	<b>2 328</b>	<b>420</b>	<b>260</b>	<b>519</b>	<b>1 028</b>
Askersund	11 307	241	21	93	17	47	-	29	102	10	17	39	5
Degerfors	9 709	424	44	175	16	129	-	30	73	19	8	19	8
Hallsberg	15 235	678	45	121	24	72	1	24	149	13	11	38	23
Hällefors	7 333	608	83	158	7	124	-	27	153	21	5	34	7
Karlskoga	29 742	1 168	39	460	44	293	4	119	155	46	20	26	101
Kumla	20 214	843	42	153	23	84	2	44	157	44	18	20	65
Laxå	5 786	227	39	111	12	86	-	13	69	1	4	52	9
Lekeberg	7 123	106	15	49	10	14	-	25	30	2	5	16	5
Lindesberg	23 029	1 213	53	312	29	224	2	57	181	19	24	37	42
Ljusnarsberg	5 055	279	55	118	18	66	-	34	95	15	3	41	15
Nora	10 343	480	46	98	8	54	2	34	102	9	6	21	34
Örebro	134 006	7 295	54	1 020	130	566	36	288	1 062	221	139	176	714
<b>Västmanlands län</b>	<b>251 353</b>	<b>16 092</b>	<b>64</b>	<b>4 728</b>	<b>299</b>	<b>3 623</b>	<b>53</b>	<b>753</b>	<b>2 404</b>	<b>562</b>	<b>317</b>	<b>372</b>	<b>925</b>
Arboga	13 302	520	39	138	13	100	2	23	72	10	15	17	56
Fagersta	12 249	928	76	368	17	305	3	43	162	101	20	6	45
Hallstahammar	15 127	1 200	79	527	25	432	-	70	116	11	22	17	94
Kungsör	8 116	387	48	169	13	133	-	23	44	3	8	12	8
Köping	24 847	1 699	68	608	36	499	1	72	200	45	22	30	94
Norberg	5 730	240	42	90	7	67	-	16	30	11	8	1	23
Sala	21 499	811	38	171	18	112	6	35	145	11	26	15	64
Skinnskatteberg	4 567	308	67	203	10	180	1	12	44	5	6	8	19
Surahammar	9 980	670	67	384	7	345	-	32	76	25	6	12	14
Västerås	135 936	9 329	69	2 070	153	1 450	40	427	1 515	340	184	254	508
<b>Dalarnas län</b>	<b>276 454</b>	<b>12 096</b>	<b>44</b>	<b>2 697</b>	<b>279</b>	<b>1 474</b>	<b>46</b>	<b>898</b>	<b>2 315</b>	<b>370</b>	<b>319</b>	<b>657</b>	<b>789</b>
Avesta	21 762	955	44	252	17	201	2	32	119	17	15	33	71
Borlänge	48 681	3 612	74	535	69	387	4	75	294	51	45	41	241
Falun	55 685	2 081	37	431	57	180	18	176	489	84	79	125	153
Gagnef	10 071	285	28	114	12	78	-	24	68	4	20	15	12
Hedemora	15 195	641	42	246	9	183	8	46	138	13	26	34	25
Leksand	15 303	399	26	98	20	42	4	32	132	24	24	48	27
Ludvika	25 650	1 335	52	285	35	153	1	96	201	41	24	35	76
Malung-Sälén	10 408	509	49	144	17	16	1	110	139	27	12	36	48
Mora	20 146	623	31	144	18	54	6	66	262	52	18	110	33
Orsa	6 934	338	49	48	8	12	-	28	111	4	4	55	13
Rättvik	10 797	219	20	59	4	22	1	32	101	26	8	31	17
Smedjebacken	10 758	379	35	132	3	98	-	31	51	2	10	14	26
Säter	10 900	313	29	73	3	33	1	36	57	8	11	13	22
Vansbro	6 876	167	24	66	4	12	-	50	55	12	11	16	10
Älvdalen	7 288	240	33	70	3	3	-	64	98	5	12	51	15

Därav utländska medborgare efter medborgarskapsland <sup>1</sup>															
Därav		Afrika	därav	Nord-	därav	Syd-	Asien	därav					Ocea-	Stats-	Okänt <sup>2</sup>
Bosnien- och Her- cego- vina	Turkiet	Somalia	amerika	USA	amerika			Afgha- nistan	Irak	Iran	Kina	Thai- land	nien	lös	
20	7	21	5	4	4	4	118	14	15	3	3	64	1	6	2
9	9	89	80	13	7	7	120	14	38	14	1	15	-	5	2
39	11	184	158	27	17	7	190	12	83	2	2	53	9	17	83
8	2	9	1	8	6	18	87	-	57	-	2	15	7	9	16
-	4	3	-	8	7	8	38	1	-	-	1	23	1	1	-
<b>91</b>	<b>187</b>	<b>600</b>	<b>238</b>	<b>196</b>	<b>132</b>	<b>241</b>	<b>2 590</b>	<b>267</b>	<b>886</b>	<b>270</b>	<b>93</b>	<b>457</b>	<b>28</b>	<b>96</b>	<b>208</b>
14	4	58	19	26	19	50	237	10	87	36	11	55	-	6	22
1	4	9	7	4	2	3	55	-	11	7	-	20	1	-	-
1	12	52	40	10	6	3	109	17	21	4	3	37	1	6	-
-	4	22	-	4	3	15	97	22	24	5	-	9	2	10	7
4	9	5	1	4	3	8	45	2	7	-	1	28	-	2	-
3	3	23	5	1	-	1	95	2	43	5	3	25	2	3	2
1	2	8	1	12	8	5	49	-	15	-	-	24	2	4	4
42	84	265	124	97	65	117	1 119	103	438	168	52	116	10	26	100
8	3	15	1	4	4	1	42	-	17	1	-	15	2	2	-
11	19	81	25	13	7	3	307	52	107	37	11	25	4	16	35
-	-	4	3	1	-	-	17	2	6	-	-	1	-	-	7
2	4	2	2	3	3	1	147	54	4	1	1	6	-	11	1
1	8	2	-	4	3	14	31	1	1	-	1	22	1	-	1
-	2	20	5	4	3	13	107	2	65	3	5	21	1	1	16
-	24	19	4	4	3	4	68	-	33	2	1	19	2	-	5
3	5	15	1	5	3	3	65	-	7	1	4	34	-	9	8
<b>321</b>	<b>197</b>	<b>2 341</b>	<b>1 572</b>	<b>256</b>	<b>155</b>	<b>168</b>	<b>3 947</b>	<b>349</b>	<b>1 711</b>	<b>211</b>	<b>153</b>	<b>392</b>	<b>47</b>	<b>199</b>	<b>380</b>
2	-	4	-	9	6	-	25	-	4	1	-	7	3	-	-
3	1	25	9	7	5	4	111	1	52	1	3	24	-	6	15
11	3	19	14	8	7	5	321	5	156	5	1	27	1	18	13
1	-	135	114	3	1	-	146	45	32	15	1	4	2	2	2
24	48	76	47	13	10	15	316	14	102	12	10	51	6	5	21
9	7	155	124	20	17	12	262	86	93	3	1	22	3	9	7
1	3	7	-	-	-	-	29	2	5	3	-	11	-	-	2
1	2	1	-	6	5	1	14	-	-	-	-	11	-	-	-
10	3	250	192	11	9	8	385	33	176	2	3	55	4	9	11
2	6	13	11	5	4	-	21	1	2	-	-	13	1	8	3
5	2	104	49	9	7	11	110	27	38	15	1	20	3	3	6
252	122	1 552	1 012	165	84	112	2 207	135	1 051	154	133	147	24	139	300
<b>202</b>	<b>234</b>	<b>2 482</b>	<b>1 554</b>	<b>283</b>	<b>132</b>	<b>436</b>	<b>4 275</b>	<b>158</b>	<b>2 026</b>	<b>408</b>	<b>241</b>	<b>535</b>	<b>46</b>	<b>226</b>	<b>287</b>
18	5	15	1	17	5	16	157	-	93	-	2	24	2	8	39
7	8	132	67	7	4	21	147	5	63	7	11	16	1	38	7
17	28	241	164	9	3	3	145	1	66	26	5	35	3	26	36
3	1	31	21	5	4	3	117	2	80	1	-	25	-	7	3
24	11	238	174	18	10	42	437	18	269	43	1	63	2	16	44
1	10	55	22	1	1	7	30	1	4	1	-	13	-	3	1
11	39	182	66	18	12	7	204	18	71	42	4	30	1	6	13
4	4	1	-	2	2	4	23	-	8	-	-	4	-	8	4
8	-	78	33	11	8	5	91	31	22	1	-	27	2	3	6
109	128	1 509	1 006	195	83	328	2 924	82	1 350	287	218	298	35	111	134
<b>63</b>	<b>348</b>	<b>2 300</b>	<b>1 805</b>	<b>221</b>	<b>154</b>	<b>141</b>	<b>3 293</b>	<b>120</b>	<b>1 355</b>	<b>136</b>	<b>252</b>	<b>622</b>	<b>50</b>	<b>131</b>	<b>159</b>
8	37	86	55	26	9	13	355	8	216	6	12	53	3	10	20
11	153	1 301	1 204	28	20	13	1 126	5	501	57	131	140	3	34	37
32	33	230	143	62	49	41	603	37	233	32	57	86	15	16	41
-	2	8	-	5	5	5	67	14	13	-	-	23	2	4	-
2	2	78	16	9	7	10	129	14	44	1	7	33	4	2	-
5	9	7	2	9	7	2	95	1	33	1	2	29	4	24	1
2	30	314	216	23	9	38	344	10	162	20	30	53	7	28	19
1	16	58	36	8	5	1	90	-	14	4	-	44	-	-	21
-	22	10	-	23	19	3	142	1	55	1	8	60	2	-	4
1	7	75	64	6	6	1	83	21	22	6	-	15	-	1	-
-	4	5	2	10	8	3	23	5	2	1	1	10	1	-	-
1	10	45	33	5	4	-	105	4	39	7	-	24	3	10	2
-	6	70	31	3	3	6	65	-	18	-	3	25	3	1	13
-	6	12	3	2	2	2	20	-	3	-	1	3	-	-	-
-	11	1	-	2	1	3	46	-	-	-	-	24	3	1	1

## 1.4.5 (forts.)

Län Kommun	Folk- mängd	Därav utländska medborgare efter medborgarskapsland <sup>1</sup>											
		Samtliga	I pro- mille av folk- mäng- den	Norden utom Sverige	därav				EU27 utom Norden	därav		Europa utom EU27 och Norden	
					Dan- mark	Finland	Island	Norge		Polen	Storbri- tannien och Nord- irland	Tysk- land	
<b>Gävleborgs län</b>	<b>276 220</b>	<b>12 285</b>	<b>44</b>	<b>2 528</b>	<b>307</b>	<b>1 494</b>	<b>42</b>	<b>685</b>	<b>1 851</b>	<b>293</b>	<b>236</b>	<b>448</b>	<b>651</b>
Bollnäs	26 175	911	35	131	18	65	-	48	173	24	18	43	73
Gävle	94 352	4 836	51	870	75	610	15	170	647	117	109	111	245
Hofors	9 873	622	63	250	20	145	-	85	43	2	4	7	31
Hudiksvall	36 848	1 214	33	222	24	107	12	79	289	36	32	88	81
Ljusdal	19 077	791	41	284	104	87	-	93	137	24	12	41	25
Nordanstig	9 646	340	35	74	16	26	4	28	86	29	6	15	9
Ockelbo	5 982	218	36	36	1	29	-	6	40	3	5	10	3
Ovanåker	11 530	253	22	63	-	43	-	20	73	13	9	33	7
Sandviken	36 978	2 017	55	387	24	244	-	119	207	31	24	47	107
Söderhamn	25 759	1 083	42	211	25	138	11	37	156	14	17	53	70
<b>Västernorrlands län</b>	<b>243 042</b>	<b>9 057</b>	<b>37</b>	<b>1 848</b>	<b>120</b>	<b>1 266</b>	<b>16</b>	<b>446</b>	<b>1 555</b>	<b>331</b>	<b>184</b>	<b>418</b>	<b>550</b>
Härnösand	24 675	1 072	43	145	13	69	-	63	165	34	23	51	56
Kramfors	19 214	703	37	190	19	146	3	22	222	12	21	129	23
Sollefteå	20 442	806	39	113	15	81	-	17	210	72	13	53	51
Sundsvall	95 533	3 820	40	791	41	541	13	196	528	113	73	80	269
Timrå	17 902	721	40	183	7	146	-	30	69	14	8	13	46
Ånge	10 148	342	34	97	4	58	-	35	82	40	9	13	32
Örnsköldsvik	55 128	1 593	29	329	21	225	-	83	279	46	37	79	73
<b>Jämtlands län</b>	<b>126 666</b>	<b>4 476</b>	<b>35</b>	<b>1 261</b>	<b>160</b>	<b>280</b>	<b>17</b>	<b>804</b>	<b>1 115</b>	<b>240</b>	<b>101</b>	<b>326</b>	<b>255</b>
Berg	7 447	233	31	46	4	23	5	14	97	34	3	21	11
Bräcke	6 865	344	50	62	3	26	-	33	99	36	3	24	14
Härjedalen	10 585	425	40	163	43	34	2	84	119	34	8	37	21
Krokoms	14 460	410	28	164	23	26	-	115	94	10	10	29	10
Ragunda	5 609	145	26	36	2	20	-	14	46	9	1	8	11
Strömsund	12 286	664	54	152	19	21	-	112	176	24	9	90	47
Åre	10 278	411	40	206	29	38	2	137	106	7	15	28	20
Östersund	59 136	1 844	31	432	37	92	8	295	378	86	52	89	121
<b>Västerbottens län</b>	<b>258 548</b>	<b>10 049</b>	<b>39</b>	<b>2 178</b>	<b>168</b>	<b>1 397</b>	<b>20</b>	<b>593</b>	<b>2 018</b>	<b>224</b>	<b>279</b>	<b>642</b>	<b>490</b>
Bjurholm	2 500	116	46	9	4	4	-	1	43	-	4	21	6
Dorotea	2 900	120	41	13	-	6	1	6	21	-	-	16	2
Lycksele	12 427	370	30	90	12	31	4	43	92	35	8	31	14
Malå	3 295	118	36	10	-	2	-	8	24	5	1	10	9
Nordmaling	7 205	182	25	35	3	24	-	8	52	6	11	22	8
Norsjö	4 361	145	33	32	2	13	-	17	21	4	2	7	12
Robertsfors	6 880	180	26	56	3	33	-	20	37	1	5	12	7
Skellefteå	71 770	2 110	29	380	19	207	1	153	291	14	44	81	119
Sorsele	2 743	204	74	13	1	3	-	9	72	2	-	61	26
Storuman	6 227	175	28	69	3	14	-	52	61	18	3	29	8
Umeå	114 075	5 588	49	1 335	90	1 018	14	213	1 052	116	171	261	248
Vilhelmina	7 156	196	27	48	9	9	-	30	38	4	10	18	12
Vindeln	5 519	174	32	23	3	12	-	8	102	12	6	36	7
Vännäs	8 357	204	24	48	12	17	-	19	32	-	11	9	1
Åsele	3 133	167	53	17	7	4	-	6	80	7	3	28	11
<b>Norrbottnens län</b>	<b>249 019</b>	<b>12 152</b>	<b>49</b>	<b>6 498</b>	<b>151</b>	<b>5 689</b>	<b>22</b>	<b>636</b>	<b>1 372</b>	<b>206</b>	<b>154</b>	<b>394</b>	<b>548</b>
Arjeplog	3 143	165	52	54	3	7	-	44	53	3	-	42	7
Arvidsjaur	6 622	216	33	36	1	9	-	26	60	13	4	32	11
Boden	27 408	813	30	237	20	144	3	70	122	32	19	29	53
Gällivare	18 533	557	30	192	20	126	-	46	92	20	2	42	32
Haparanda	10 112	2 851	282	2 706	2	2 693	-	11	23	2	3	1	25
Jokkmokk	5 210	242	46	63	12	20	-	31	72	10	13	27	7
Kalix	16 926	769	45	546	15	491	1	39	78	6	10	14	29
Kiruna	22 969	968	42	497	11	384	7	95	148	24	12	47	45
Luleå	73 950	3 396	46	1 066	28	884	5	149	426	56	58	89	226
Pajala	6 309	324	51	215	2	204	-	9	41	-	3	20	12
Piteå	40 860	672	16	253	34	129	5	85	138	17	20	36	55
Älvsbyn	8 387	310	37	49	3	34	-	12	81	20	7	14	29
Övertorneå	3 670	160	44	35	-	33	3	2	16	3	3	1	9
Övertorneå	4 920	709	144	549	-	531	1	17	22	-	-	-	8

1) De nordiska länderna plus de 12 vanligaste medborgarskapsländerna.

2) För att kunna vara medborgare i ett land krävs att landet existerar. Personer som tidigare var medborgare i Serbien och Montenegro och som inte har anmält nytt medborgarskapsland till Skatteverket redovisas under okänt medborgarskapsland. Detta förklarar det höga antalet personer med okänt medborgarskapsland.



Därav utländska medborgare efter medborgarskapsland <sup>1</sup>															
Därav		Afrika	därav	Nord-	därav	Syd-	Asien	därav					Ocea-	Stats-	Okänt <sup>2</sup>
Bosnien- och Hercegovina	Turkiet	Somalia	Somalia	amerika	USA	amerika		Afgghanistan	Irak	Iran	Kina	Thailand	nien	lös	
<b>66</b>	<b>281</b>	<b>1 951</b>	<b>1 060</b>	<b>231</b>	<b>127</b>	<b>201</b>	<b>4 434</b>	<b>300</b>	<b>1 540</b>	<b>244</b>	<b>437</b>	<b>788</b>	<b>34</b>	<b>290</b>	<b>114</b>
9	37	244	150	8	6	7	226	56	51	12	2	55	3	41	5
26	122	941	518	126	57	127	1 732	45	581	115	411	242	21	69	58
7	17	119	88	4	2	2	154	1	30	19	2	17	-	4	15
3	50	103	6	20	12	9	470	13	124	11	5	152	2	11	7
-	9	49	13	10	10	7	267	58	8	8	2	62	1	7	4
-	6	19	8	6	6	4	133	-	1	4	-	53	-	5	4
-	2	21	21	2	1	3	96	46	24	2	-	14	-	16	1
2	-	7	1	6	3	15	35	6	9	-	-	4	-	47	-
10	21	138	16	33	22	6	1 077	50	579	71	7	141	7	41	14
9	17	310	239	16	8	21	244	25	133	2	8	48	-	49	6
<b>56</b>	<b>105</b>	<b>1 672</b>	<b>482</b>	<b>190</b>	<b>110</b>	<b>232</b>	<b>2 664</b>	<b>481</b>	<b>594</b>	<b>210</b>	<b>107</b>	<b>485</b>	<b>25</b>	<b>126</b>	<b>195</b>
6	10	329	77	20	14	-	326	111	103	37	9	32	7	14	10
1	14	58	12	16	13	21	169	62	37	15	-	17	1	-	3
7	9	138	12	7	4	25	258	80	36	35	4	60	-	2	2
25	49	714	357	87	51	90	1 124	50	288	103	83	190	14	52	151
10	2	115	16	13	8	30	223	52	8	10	4	57	-	24	18
3	6	11	1	5	1	29	84	19	20	3	1	19	-	2	-
4	15	307	7	42	19	37	480	107	102	7	6	110	3	32	11
<b>17</b>	<b>128</b>	<b>340</b>	<b>61</b>	<b>116</b>	<b>77</b>	<b>85</b>	<b>1 204</b>	<b>189</b>	<b>210</b>	<b>80</b>	<b>44</b>	<b>269</b>	<b>15</b>	<b>60</b>	<b>25</b>
-	1	18	-	12	9	-	48	11	16	-	-	17	-	-	1
4	2	12	-	12	4	35	102	38	-	1	-	17	1	6	1
-	16	8	2	8	3	3	101	-	13	2	2	32	-	1	1
4	-	12	3	7	5	-	116	29	35	2	1	29	1	1	5
-	7	12	1	6	6	-	25	-	1	2	2	10	-	9	-
2	26	13	2	10	4	3	251	36	-	1	-	46	-	9	3
1	7	12	1	9	7	2	51	20	7	-	1	12	4	1	-
6	69	253	52	52	39	42	510	55	138	72	38	106	9	33	14
<b>27</b>	<b>74</b>	<b>1 530</b>	<b>416</b>	<b>330</b>	<b>189</b>	<b>366</b>	<b>2 880</b>	<b>339</b>	<b>567</b>	<b>292</b>	<b>294</b>	<b>438</b>	<b>54</b>	<b>139</b>	<b>64</b>
4	-	35	14	6	1	5	11	-	-	-	-	10	1	-	-
-	-	31	5	-	-	24	20	9	-	-	-	10	-	9	-
4	1	91	8	4	3	5	69	6	23	-	-	18	2	2	1
-	-	16	-	1	-	28	25	-	3	5	-	5	-	2	3
2	2	40	5	6	2	1	36	3	11	-	-	17	-	3	1
-	1	33	5	2	1	5	38	28	1	2	-	6	-	2	-
-	3	32	5	3	2	2	29	-	15	1	-	8	3	1	10
6	13	430	135	55	36	151	617	156	154	68	24	103	10	28	29
-	-	20	11	1	1	4	68	29	2	1	-	1	-	-	-
-	-	5	-	3	2	-	29	8	1	1	-	15	-	-	-
9	52	673	182	232	129	130	1 778	69	320	213	266	183	35	85	20
2	-	43	10	5	5	8	36	5	3	-	3	6	-	6	-
-	1	26	1	5	2	1	10	-	-	1	-	6	-	-	-
-	1	46	26	6	4	-	69	7	23	-	-	38	2	-	-
-	-	9	9	1	1	2	45	19	11	-	1	12	1	1	-
<b>25</b>	<b>93</b>	<b>821</b>	<b>218</b>	<b>186</b>	<b>115</b>	<b>211</b>	<b>2 349</b>	<b>272</b>	<b>312</b>	<b>206</b>	<b>119</b>	<b>650</b>	<b>35</b>	<b>97</b>	<b>35</b>
-	1	9	6	5	4	5	29	10	3	-	-	15	1	-	2
-	4	46	17	2	1	1	57	21	7	-	1	14	-	2	1
3	10	151	39	15	9	3	222	5	68	10	1	74	3	2	5
1	6	76	17	8	8	9	145	4	21	13	8	57	1	2	-
-	2	33	13	2	1	4	55	9	5	1	1	29	1	1	1
-	-	13	1	3	-	27	53	20	-	-	-	29	-	4	-
1	5	13	4	8	6	4	89	21	9	-	5	45	1	-	1
1	4	64	23	13	10	3	183	23	22	6	1	61	5	9	1
13	49	263	60	93	51	96	1 123	108	129	165	93	170	20	64	19
-	-	-	-	1	-	3	50	-	-	-	-	23	-	2	-
3	6	22	4	30	22	4	161	6	31	9	8	67	1	4	4
3	4	76	27	1	1	8	59	1	12	2	1	28	1	6	-
-	-	25	2	3	2	36	36	7	4	-	-	22	-	-	-
-	2	30	5	2	-	8	87	37	1	-	-	16	1	1	1

### 1.4.6 Folkmängd i kommungrupper efter kön och ålder den 31 december 2009 enligt indelningen den 1 januari 2010

1.4.6 Population by sex and age and by aggregates of municipalities Dec. 31, 2009 according to the administrative subdivisions of Jan. 1, 2010

Kommun- grupp <sup>1</sup>	Kön	Samtliga	därav efter ålder											
			–4	5–9	10–14	15–19	20–24	25–29	30–34	35–39	40–44	45–49	50–54	55–59
Riket	Sa	9 340 682	548 222	503 934	497 286	638 533	605 453	571 759	580 069	634 498	663 060	621 146	585 136	575 354
	Män	4 649 014	281 826	258 574	255 238	328 011	309 505	293 280	296 143	322 241	337 930	315 776	295 746	288 996
	Kv	4 691 668	266 396	245 360	242 048	310 522	295 948	278 479	283 926	312 257	325 130	305 370	289 390	286 358
Storstäder	Sa	1 630 656	107 129	78 963	72 770	88 848	118 064	155 768	146 604	128 670	112 962	106 258	96 983	90 754
	Män	801 312	54 986	40 199	37 386	45 004	56 707	76 834	75 776	67 187	58 151	54 041	48 805	44 908
	Kv	829 344	52 143	38 764	35 384	43 844	61 357	78 934	70 828	61 483	54 811	52 217	48 178	45 846
Förorts- kommuner	Sa	1 478 379	102 059	98 256	90 292	107 402	82 225	74 960	90 326	114 300	119 583	107 100	90 258	82 549
	Män	735 845	52 462	50 602	46 319	55 527	42 829	37 905	44 157	56 508	59 855	54 088	46 124	41 146
	Kv	742 534	49 597	47 654	43 973	51 875	39 396	37 055	46 169	57 792	59 728	53 012	44 134	41 403
Större städer	Sa	2 580 084	150 264	135 996	134 649	177 711	202 036	175 632	163 132	169 526	177 486	164 420	157 028	154 987
	Män	1 279 625	77 335	69 781	68 875	90 863	101 653	91 661	84 472	86 466	90 557	83 140	78 524	77 073
	Kv	1 300 459	72 929	66 215	65 774	86 848	100 383	83 971	78 660	83 060	86 929	81 280	78 504	77 914
Pendlings- kommuner	Sa	601 032	36 051	35 869	35 377	44 406	31 192	26 245	32 436	41 570	44 811	41 085	38 006	38 884
	Män	302 005	18 675	18 433	18 037	22 925	16 478	13 421	16 075	20 797	22 733	20 925	19 363	19 701
	Kv	299 027	17 376	17 436	17 340	21 481	14 714	12 824	16 361	20 773	22 078	20 160	18 643	19 183
Glesbygds- kommuner	Sa	294 074	13 348	13 963	15 103	20 759	15 551	12 198	12 830	15 844	18 661	19 105	20 684	21 281
	Män	149 794	6 816	7 179	7 842	10 801	8 630	6 694	6 667	8 186	9 608	9 929	10 698	11 277
	Kv	144 280	6 532	6 784	7 261	9 958	6 921	5 504	6 163	7 658	9 053	9 176	9 986	10 004
Varupro- ducerande kommuner	Sa	584 738	30 348	30 833	32 714	43 387	32 258	26 554	28 849	35 582	41 204	38 807	38 133	38 939
	Män	295 100	15 588	15 873	16 871	22 416	17 449	13 896	14 819	18 147	21 235	20 143	19 606	20 163
	Kv	289 638	14 760	14 960	15 843	20 971	14 809	12 658	14 030	17 435	19 969	18 664	18 527	18 776
Övriga, kommuner mer än 25 000 inv.	Sa	1 264 487	66 745	65 855	67 967	90 483	75 671	62 458	65 083	77 912	87 724	83 396	82 396	83 535
	Män	629 176	34 232	33 807	34 980	46 442	39 734	32 748	33 249	39 169	44 676	42 355	41 182	41 753
	Kv	635 311	32 513	32 048	32 987	44 041	35 937	29 710	31 834	38 743	43 048	41 041	41 214	41 782
Övriga kommuner, 12 500– 25 000 inv.	Sa	644 503	30 416	31 633	34 542	46 450	35 323	27 651	29 383	36 589	43 464	43 383	43 827	44 928
	Män	323 519	15 630	16 247	17 780	24 134	18 883	14 686	15 075	18 402	22 289	22 090	22 310	22 938
	Kv	320 984	14 786	15 386	16 762	22 316	16 440	12 965	14 308	18 187	21 175	21 293	21 517	21 990
Övriga kommuner, mindre än 12 500 inv.	Sa	262 729	11 862	12 566	13 872	19 087	13 133	10 293	11 426	14 505	17 165	17 592	17 821	19 497
	Män	132 638	6 102	6 453	7 148	9 899	7 142	5 435	5 853	7 379	8 826	9 065	9 134	10 037
	Kv	130 091	5 760	6 113	6 724	9 188	5 991	4 858	5 573	7 126	8 339	8 527	8 687	9 460

1) Enligt bilaga 4.

därav efter ålder														
60–64	65–69	70–74	75–79	80–84	85–89	90–94	95–99	100–	–6	7–17	18–24	25–44	45–64	65–
<b>625 455</b>	<b>513 757</b>	<b>378 574</b>	<b>304 061</b>	<b>246 209</b>	<b>168 195</b>	<b>63 451</b>	<b>14 894</b>	<b>1 636</b>	<b>757 716</b>	<b>1 163 377</b>	<b>872 335</b>	<b>2 449 386</b>	<b>2 407 091</b>	<b>1 690 777</b>
<b>312 140</b>	<b>255 340</b>	<b>180 700</b>	<b>135 418</b>	<b>100 039</b>	<b>60 035</b>	<b>18 563</b>	<b>3 263</b>	<b>250</b>	<b>389 280</b>	<b>597 067</b>	<b>446 807</b>	<b>1 249 594</b>	<b>1 212 658</b>	<b>753 608</b>
<b>313 315</b>	<b>258 417</b>	<b>197 874</b>	<b>168 643</b>	<b>146 170</b>	<b>108 160</b>	<b>44 888</b>	<b>11 631</b>	<b>1 386</b>	<b>368 436</b>	<b>566 310</b>	<b>425 528</b>	<b>1 199 792</b>	<b>1 194 433</b>	<b>937 169</b>
88 899	68 566	48 688	41 054	36 522	28 054	11 683	3 049	368	141 079	169 021	155 674	544 004	382 894	237 984
43 481	33 026	21 967	16 743	13 447	9 100	2 980	545	39	72 325	86 426	75 531	277 948	191 235	97 847
45 418	35 540	26 721	24 311	23 075	18 954	8 703	2 504	329	68 754	82 595	80 143	266 056	191 659	140 137
93 420	78 149	52 962	38 448	28 416	18 898	6 981	1 607	188	143 573	211 513	125 148	399 169	373 327	225 649
45 463	38 656	25 574	17 582	11 700	6 901	2 079	338	30	73 783	108 987	64 969	198 425	186 821	102 860
47 957	39 493	27 388	20 866	16 716	11 997	4 902	1 269	158	69 790	102 526	60 179	200 744	186 506	122 789
166 802	135 517	101 565	81 726	66 310	44 702	16 491	3 703	401	206 952	315 449	278 255	685 776	643 237	450 415
82 162	66 365	47 456	35 456	26 451	15 698	4 772	808	57	106 433	161 485	140 589	353 156	320 899	197 063
84 640	69 152	54 109	46 270	39 859	29 004	11 719	2 895	344	100 519	153 964	137 666	332 620	322 338	253 352
44 134	36 302	25 460	19 151	15 363	10 135	3 622	841	92	50 900	82 690	49 305	145 062	162 109	110 966
22 467	18 519	12 778	8 923	6 609	3 786	1 137	201	22	26 302	42 309	25 937	73 026	82 456	51 975
21 667	17 783	12 682	10 228	8 754	6 349	2 485	640	70	24 598	40 381	23 368	72 036	79 653	58 991
23 364	19 713	16 306	13 891	11 157	7 041	2 637	577	61	18 897	35 586	24 241	59 533	84 434	71 383
12 422	10 146	8 010	6 437	4 767	2 686	847	142	10	9 666	18 418	13 184	31 155	44 326	33 045
10 942	9 567	8 296	7 454	6 390	4 355	1 790	435	51	9 231	17 168	11 057	28 378	40 108	38 338
43 036	35 770	27 841	22 893	18 789	12 681	4 838	1 163	119	42 714	76 754	50 072	132 189	158 915	124 094
22 080	18 184	13 632	10 352	7 966	4 759	1 603	296	22	21 936	39 547	26 714	68 097	81 992	56 814
20 956	17 586	14 209	12 541	10 823	7 922	3 235	867	97	20 778	37 207	23 358	64 092	76 923	67 280
93 016	78 300	59 036	48 335	38 589	26 013	9 483	2 255	235	93 599	159 319	113 803	293 177	342 343	262 246
46 820	39 119	28 283	21 971	15 943	9 398	2 752	521	42	47 938	81 822	59 435	149 842	172 110	118 029
46 196	39 181	30 753	26 364	22 646	16 615	6 731	1 734	193	45 661	77 497	54 368	143 335	170 233	144 217
50 789	42 629	32 855	27 306	21 974	14 591	5 456	1 192	122	43 074	80 568	54 722	137 087	182 927	146 125
26 003	21 567	16 062	12 708	9 231	5 505	1 676	287	16	22 178	41 376	29 120	70 452	93 341	67 052
24 786	21 062	16 793	14 598	12 743	9 086	3 780	905	106	20 896	39 192	25 602	66 635	89 586	79 073
21 995	18 811	13 861	11 257	9 089	6 080	2 260	507	50	16 928	32 477	21 115	53 389	76 905	61 915
11 242	9 758	6 938	5 246	3 925	2 202	717	125	12	8 719	16 697	11 328	27 493	39 478	28 923
10 753	9 053	6 923	6 011	5 164	3 878	1 543	382	38	8 209	15 780	9 787	25 896	37 427	32 992

### 1.4.7. Folkmängd i kommungrupper efter kön och ålder (absolut och relativ fördelning) den 31 december 2009 enligt indelningen den 1 januari 2010

1.4.7 Population by sex and age (absolute and relative numbers) and by aggregates of municipalities Dec. 31, 2009 according to the administrative subdivisions of Jan. 1, 2010

Kommun- grupp <sup>1</sup>	Kön	Samtliga	därav efter ålder						Relativ åldersfördelning (promille)					
			-6	7-17	18-24	25-44	45-64	65-	-6	7-17	18-24	25-44	45-64	65-
Riket	Sa	9 340 682	757 716	1 163 377	872 335	2 449 386	2 407 091	1 690 777	81	125	93	262	258	181
	Män	4 649 014	389 280	597 067	446 807	1 249 594	1 212 658	753 608	84	128	96	269	261	162
	Kv	4 691 668	368 436	566 310	425 528	1 199 792	1 194 433	937 169	79	121	91	256	255	200
Storstäder	Sa	1 630 656	141 079	169 021	155 674	544 004	382 894	237 984	87	104	95	334	235	146
	Män	801 312	72 325	86 426	75 531	277 948	191 235	97 847	90	108	94	347	239	122
	Kv	829 344	68 754	82 595	80 143	266 056	191 659	140 137	83	100	97	321	231	169
Förorts- kommuner	Sa	1 478 379	143 573	211 513	125 148	399 169	373 327	225 649	97	143	85	270	253	153
	Män	735 845	73 783	108 987	64 969	198 425	186 821	102 860	100	148	88	270	254	140
	Kv	742 534	69 790	102 526	60 179	200 744	186 506	122 789	94	138	81	270	251	165
Större städer	Sa	2 580 084	206 952	315 449	278 255	685 776	643 237	450 415	80	122	108	266	249	175
	Män	1 279 625	106 433	161 485	140 589	353 156	320 899	197 063	83	126	110	276	251	154
	Kv	1 300 459	100 519	153 964	137 666	332 620	322 338	253 352	77	118	106	256	248	195
Pendlings- kommuner	Sa	601 032	50 900	82 690	49 305	145 062	162 109	110 966	85	138	82	241	270	185
	Män	302 005	26 302	42 309	25 937	73 026	82 456	51 975	87	140	86	242	273	172
	Kv	299 027	24 598	40 381	23 368	72 036	79 653	58 991	82	135	78	241	266	197
Glesbygds- kommuner	Sa	294 074	18 897	35 586	24 241	59 533	84 434	71 383	64	121	82	202	287	243
	Män	149 794	9 666	18 418	13 184	31 155	44 326	33 045	65	123	88	208	296	221
	Kv	144 280	9 231	17 168	11 057	28 378	40 108	38 338	64	119	77	197	278	266
Varupro- ducerande kommuner	Sa	584 738	42 714	76 754	50 072	132 189	158 915	124 094	73	131	86	226	272	212
	Män	295 100	21 936	39 547	26 714	68 097	81 992	56 814	74	134	91	231	278	193
	Kv	289 638	20 778	37 207	23 358	64 092	76 923	67 280	72	128	81	221	266	232
Övriga kommuner, mer än 25 000 inv	Sa	1 264 487	93 599	159 319	113 803	293 177	342 343	262 246	74	126	90	232	271	207
	Män	629 176	47 938	81 822	59 435	149 842	172 110	118 029	76	130	94	238	274	188
	Kv	635 311	45 661	77 497	54 368	143 335	170 233	144 217	72	122	86	226	268	227
Övriga kom- muner, 12 500- 25 000 inv	Sa	644 503	43 074	80 568	54 722	137 087	182 927	146 125	67	125	85	213	284	227
	Män	323 519	22 178	41 376	29 120	70 452	93 341	67 052	69	128	90	218	289	207
	Kv	320 984	20 896	39 192	25 602	66 635	89 586	79 073	65	122	80	208	279	246
Övriga kom- muner, mindre än 12 500 inv	Sa	262 729	16 928	32 477	21 115	53 389	76 905	61 915	64	124	80	203	293	236
	Män	132 638	8 719	16 697	11 328	27 493	39 478	28 923	66	126	85	207	298	218
	Kv	130 091	8 209	15 780	9 787	25 896	37 427	32 992	63	121	75	199	288	254

1) Enligt bilaga 4.

# Befolkningsförändringar

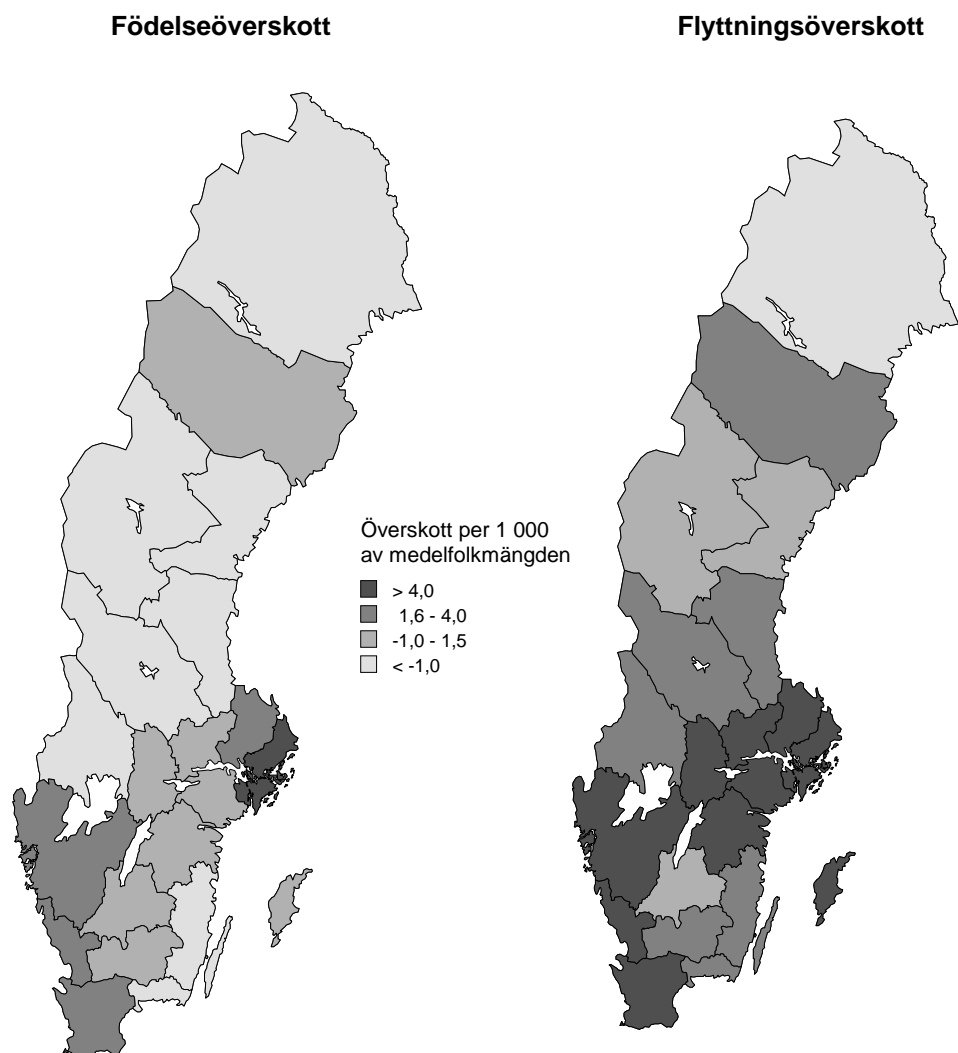
Under 2009 ökade Sveriges folkmängd med 84 335 personer. Det är den största folkökningen sedan 1946.

Huvudorsaken till att folkökningen blev så stor var att antalet invandrare var mycket större än antalet utvandrare. Det faktum att antalet födda var fler än antalet döda bidrog också till folkökningen, dock inte i samma utsträckning. Lite förenklat kan sägas att folkökningen till 75 procent berodde på invandringsöverskottet och till 25 procent på födelseöverskottet.

I kartan nedan avser flyttningsöverskottet nettot av såväl inrikes flyttningar som in- och utvandring.

## 2. Naturlig folkökning och flyttningsöverskott länsvis 2009

2. Natural increase of population and excess of migration by county 2009



## Översiktstabeller

### 2.1.1 Befolkningsförändringar i sammandrag 1940–2009

#### 2.1.1 Summary of vital events 1940–2009

År	Naturlig folkökning			Utrikes omflyttning			Folkökning <sup>1</sup>	Vigslar	Skilsmässor
	Levande födda	Döda	Överskott	Invandrare	Utvandrare	Överskott			
1940	95 778	72 748	23 030	6 784	3 102	3 682	30 129	59 166	3 489
1941	99 727	71 910	27 817	4 254	1 101	3 153	35 042	58 102	3 535
1942	113 961	63 741	50 220	3 053	940	2 113	51 726	63 659	4 212
1943	125 392	66 105	59 287	6 249	687	5 562	64 627	62 803	4 747
1944	134 991	72 284	62 707	13 340	549	12 791	74 521	64 627	5 423
1945	135 373	71 901	63 472	21 126	8 261	12 865	76 401	64 280	6 463
1946	132 597	70 635	61 962	31 422	6 915	24 507	89 936	63 800	6 988
1947	128 779	73 579	55 200	31 399	6 451	24 948	78 361	59 670	7 058
1948	126 683	67 693	58 990	32 935	9 784	23 151	82 842	58 009	6 782
1949	121 272	69 537	51 735	23 997	14 174	9 823	61 293	55 288	7 609
1950	115 414	70 296	45 118	27 940	12 860	15 080	55 648	54 222	8 008
1951	110 168	69 799	40 369	31 603	16 580	15 023	56 911	54 247	8 431
1952	110 192	68 270	41 922	26 259	14 998	11 261	51 866	53 314	8 185
1953	110 144	69 553	40 591	19 175	17 480	1 695	41 710	53 152	8 393
1954	105 096	69 030	36 066	20 817	13 822	6 995	42 348	53 008	8 588
1955	107 305	68 634	38 671	30 069	12 675	17 394	55 448	52 250	8 785
1956	107 960	70 205	37 755	28 029	14 737	13 292	48 879	51 719	8 608
1957	107 168	73 132	34 036	33 023	15 071	17 952	49 620	52 529	8 858
1958	105 502	71 065	34 437	22 097	14 247	7 850	41 064	50 785	8 657
1959	104 743	70 889	33 854	19 089	15 607	3 482	33 148	50 168	8 761
1960	102 219	75 093	27 126	26 143	15 138	11 005	35 144	50 149	8 958
1961	104 501	73 555	30 946	29 619	15 019	14 600	44 061	52 449	8 696
1962	107 284	76 791	30 493	25 084	14 928	10 156	39 120	53 913	8 849
1963	112 903	76 460	36 443	26 950	15 340	11 610	46 359	53 480	8 496
1964	122 664	76 661	46 003	38 334	15 705	22 629	67 693	58 439	9 169
1965	122 806	78 194	44 612	49 586	15 977	33 609	77 306	59 963	9 563
1966	123 354	78 440	44 914	46 970	19 730	27 240	70 582	61 101	10 288
1967	121 360	79 783	41 577	29 983	19 979	10 004	49 686	56 561	10 722
1968	113 087	82 476	30 611	35 978	23 162	12 816	38 419	52 291	11 228
1969	107 622	83 352	24 270	64 503	20 360	44 143	73 077	48 357	12 140
1970	110 150	80 026	30 124	77 326	28 653	48 673	76 959	43 278	12 943
1971	114 484	82 717	31 767	42 615	39 560	3 055	33 936	39 918	13 540
1972	112 273	84 056	28 217	29 894	41 579	-11 685	13 964	38 636	15 179
1973	109 663	85 640	24 023	29 443	40 342	-10 899	15 299	38 251	16 021
1974	109 874	86 316	23 558	37 430	28 352	9 078	32 263	44 864	26 802
1975	103 632	88 208	15 424	44 133	27 249	16 884	31 751	44 103	25 383
1976	98 345	90 677	7 668	45 492	25 522	19 970	27 737	44 790	21 702
1977	96 057	88 202	7 855	44 005	21 078	22 927	30 937	40 370	20 391
1978	93 248	89 681	3 567	36 187	22 168	14 019	17 321	37 844	20 317
1979	96 255	91 074	5 181	37 025	23 467	13 558	18 573	37 300	20 322
1980	97 064	91 800	5 264	39 426	29 839	9 587	14 927	37 569	19 887
1981	94 065	92 034	2 031	32 272	29 440	2 832	5 096	37 793	20 198
1982	92 748	90 671	2 077	30 381	28 381	2 000	4 451	37 051	20 766
1983	91 780	90 791	989	27 495	25 269	2 226	3 089	36 210	20 618
1984	93 889	90 483	3 406	31 486	22 825	8 661	12 048	36 849	20 377
1985	98 463	94 032	4 431	33 127	22 036	11 091	15 518	38 297	19 763
1986	101 950	93 295	8 655	39 487	24 495	14 992	23 376	38 906	19 107
1987	104 699	93 307	11 392	42 666	20 673	21 993	32 568	41 223	18 426
1988	112 080	96 743	15 337	51 092	21 461	29 631	44 805	44 229	17 746
1989	116 023	92 110	23 913	65 866	21 484	44 382	68 148	108 919	18 862
1990	123 938	95 161	28 777	60 048	25 196	34 852	63 594	40 477	19 357
1991	123 737	95 202	28 535	49 731	24 745	24 986	53 489	36 836	20 149
1992	122 848	94 710	28 138	45 348	25 726	19 622	47 894	37 173	21 907
1993	117 998	97 008	20 990	61 872	29 874	31 998	53 096	34 005	21 673
1994	112 257	91 844	20 413	83 598	32 661	50 937	71 272	34 203	22 237
1995	103 422	93 955	9 467	45 887	33 984	11 903	21 115	33 642	22 528
1996	95 297	94 133	1 164	39 895	33 884	6 011	7 003	33 484	21 377
1997	90 502	93 326	-2 824	44 818	38 543	6 275	3 126	32 313	21 009
1998	89 028	93 271	-4 243	49 391	38 518	10 873	6 697	31 598	20 761
1999	88 173	94 726	-6 553	49 839	35 705	14 134	7 104	35 628	21 000
2000	90 441	93 461	-3 020	58 659	34 091	24 568	21 366	39 895	21 502
2001	91 466	93 752	-2 286	60 795	32 141	28 654	26 336	35 778	21 022
2002	95 815	95 009	806	64 087	33 009	31 078	31 660	38 012	21 323
2003	99 157	92 961	6 196	63 795	35 023	28 772	34 882	39 041	21 130
2004	100 928	90 532	10 396	62 028	36 586	25 442	35 722	43 088	20 106
2005	101 346	91 710	9 636	65 229	38 118	27 111	36 360	44 381	20 000
2006	105 913	91 177	14 736	95 750	44 908	50 842	65 505	45 551	20 295
2007	107 421	91 729	15 692	99 485	45 418	54 067	69 670	47 898	20 669
2008	109 301	91 449	17 852	101 171	45 294	55 877	73 420	50 332	21 377
2009	111 801	90 080	21 721	102 280	39 240	63 040	84 335	48 147	22 211

År	Fått nytt medborgarskap	Död-födda <sup>2</sup>	Döda under första levnadsåret <sup>3</sup>					
			Döda under första levnadsdygnet <sup>3</sup>					
			Samtliga	Män	Kvinnor	Samtliga	Män	Kvinnor
1940	454	2 819	3 758	2 174	1 584	665	374	291
1941	428	2 589	3 685	2 096	1 589	659	353	306
1942	431	2 607	3 337	1 928	1 409	705	412	293
1943	777	2 801	3 629	2 127	1 502	792	462	330
1944	731	3 187	4 195	2 469	1 726	862	492	370
1945	1 145	3 330	4 054	2 351	1 703	897	517	380
1946	1 967	2 935	3 516	2 008	1 508	839	518	321
1947	2 404	2 786	3 268	1 867	1 401	764	440	324
1948	3 689	2 512	2 936	1 753	1 183	740	445	295
1949	2 968	2 489	2 823	1 632	1 191	749	436	313
1950	2 342	2 340	2 421	1 410	1 011	635	372	263
1951	2 610	2 163	2 378	1 385	993	624	376	248
1952	6 253	2 052	2 207	1 264	943	597	338	259
1953	8 327	2 007	2 064	1 191	873	551	314	237
1954	9 235	1 811	1 966	1 191	775	540	323	217
1955	10 686	1 819	1 871	1 070	801	534	314	220
1956	9 450	1 836	1 871	1 067	804	563	321	242
1957	9 068	1 700	1 904	1 091	813	556	316	240
1958	9 359	1 673	1 678	987	691	494	286	208
1959	10 727	1 576	1 742	1 043	699	504	308	196
1960	8 452	1 418	1 699	993	706	654	406	248
1961	7 745	1 340	1 647	950	697	533	286	247
1962	8 432	1 348	1 655	971	684	567	328	239
1963	9 522	1 367	1 735	1 014	721	563	340	223
1964	9 819	1 391	1 744	1 001	743	556	308	248
1965	10 529	1 268	1 639	926	713	554	320	234
1966	11 535	1 237	1 549	922	627	499	303	196
1967	9 431	1 157	1 560	892	668	539	311	228
1968	8 164	1 026	1 478	864	614	522	293	229
1969	11 655	871	1 264	773	491	399	262	137
1970	11 539	929	1 212	711	501	394	245	149
1971	9 421	905	1 270	740	530	412	238	174
1972	10 305	764	1 215	734	481	376	243	133
1973	12 900	788	1 082	609	473	378	215	163
1974	16 153	732	1 050	597	453	335	200	135
1975	16 705	603	894	522	372	285	164	121
1976	22 089	545	818	460	358	233	122	111
1977	24 907	492	773	445	328	224	125	99
1978	23 146	455	727	424	303	181	104	77
1979	23 553	442	721	417	304	190	105	85
1980	20 833	436	671	402	269	173	114	59
1981	18 858	380	653	355	298	156	83	73
1982	18 303	374	635	341	294	166	82	84
1983	18 327	340	646	333	313	131	77	54
1984	21 844	381	601	350	251	133	74	59
1985	20 498	388	666	366	300	132	73	59
1986	20 695	423	605	346	259	146	86	60
1987	19 958	412	641	358	283	133	70	63
1988	17 966	422	652	380	272	141	88	53
1989	17 552	423	670	392	278	153	90	63
1990	16 770	443	739	421	318	175	93	82
1991	27 663	464	761	421	340	147	72	75
1992	29 389	396	657	378	279	127	70	57
1993	42 659	400	571	331	240	129	72	57
1994	35 084	348	499	280	219	123	72	51
1995	34 361	350	429	250	179	102	51	51
1996	25 552	330	377	204	173	80	38	42
1997	28 884	314	328	190	138	88	58	30
1998	46 520	321	316	186	130	69	41	28
1999	37 673	325	297	184	113	78	46	32
2000	43 474	339	309	186	123	64	37	27
2001	36 399	337	334	189	145	84	47	37
2002	37 792	339	313	172	141	62	32	30
2003	33 222	347	308	184	124	72	42	30
2004	28 893	318	314	171	143	76	37	39
2005	39 573	301	246	131	115	55	30	25
2006	51 239	319	297	165	132	77	40	37
2007	33 629	326	268	148	120	66	40	26
2008	30 461	396	272	141	131	73	40	33
2009	29 525	451	278	148	130	65	32	33

## 2.1.1 (forts.)

År	Naturlig folkökning			Utrikes omflyttning			Folkökning <sup>1</sup>	Vigslar	Skilsmässor
	Levande födda	Döda	Överskott	Invand-rare	Utvand-rare	Över-skott			
<b>På 1 000 av medelfolkvärdet</b>									
1940	15,07	11,44	3,63	1,07	0,49	0,58	4,74	9,31	0,55
1941	15,61	11,26	4,35	0,67	0,17	0,49	5,48	9,09	0,56
1942	17,72	9,91	7,81	0,47	0,15	0,33	8,04	9,90	0,65
1943	19,32	10,18	9,14	0,96	0,11	0,86	9,96	9,68	0,73
1944	20,58	11,02	9,56	2,03	0,08	1,95	11,36	9,85	0,83
1945	20,40	10,84	9,56	3,18	1,24	1,94	11,51	9,69	0,97
1946	19,74	10,51	9,23	4,68	1,03	3,65	13,39	9,50	1,04
1947	18,93	10,82	8,11	4,62	0,95	3,67	11,52	8,77	1,04
1948	18,40	9,83	8,57	4,78	1,42	3,36	12,03	8,43	0,99
1949	17,44	10,00	7,44	3,45	2,04	1,41	8,81	7,95	1,09
1950	16,45	10,02	6,43	3,98	1,83	2,15	7,93	7,73	1,14
1951	15,58	9,87	5,71	4,47	2,34	2,12	8,05	7,67	1,19
1952	15,47	9,58	5,89	3,69	2,11	1,58	7,28	7,48	1,15
1953	15,36	9,70	5,66	2,67	2,44	0,24	5,82	7,41	1,17
1954	14,57	9,57	5,00	2,89	1,92	0,97	5,87	7,35	1,19
1955	14,78	9,45	5,33	4,14	1,75	2,40	7,63	7,19	1,21
1956	14,76	9,60	5,16	3,83	2,01	1,82	6,68	7,07	1,18
1957	14,55	9,93	4,62	4,48	2,05	2,44	6,74	7,13	1,20
1958	14,24	9,59	4,65	2,98	1,92	1,06	5,54	6,85	1,17
1959	14,07	9,52	4,55	2,56	2,10	0,47	4,45	6,73	1,18
1960	13,66	10,04	3,62	3,49	2,02	1,47	4,70	6,70	1,20
1961	13,90	9,78	4,12	3,94	2,00	1,94	5,86	6,97	1,16
1962	14,19	10,16	4,03	3,32	1,97	1,34	5,17	7,13	1,17
1963	14,85	10,05	4,80	3,54	2,02	1,53	6,10	7,03	1,12
1964	16,01	10,01	6,00	5,00	2,05	2,95	8,84	7,63	1,20
1965	15,88	10,11	5,77	6,41	2,07	4,35	10,00	7,75	1,24
1966	15,80	10,05	5,75	6,02	2,53	3,49	9,04	7,83	1,32
1967	15,42	10,14	5,28	3,81	2,54	1,27	6,32	7,19	1,36
1968	14,29	10,42	3,87	4,55	2,93	1,62	4,86	6,61	1,42
1969	13,51	10,46	3,05	8,10	2,56	5,54	9,17	6,07	1,52
1970	13,70	9,95	3,75	9,61	3,56	6,05	9,57	5,38	1,61
1971	14,14	10,21	3,92	5,26	4,88	0,38	4,19	4,93	1,67
1972	13,82	10,35	3,47	3,68	5,12	-1,44	1,72	4,76	1,87
1973	13,48	10,53	2,95	3,62	4,96	-1,34	1,88	4,70	1,97
1974	13,46	10,58	2,89	4,59	3,47	1,11	3,95	5,50	3,28
1975	12,65	10,77	1,88	5,39	3,33	2,06	3,88	5,38	3,10
1976	11,96	11,03	0,93	5,53	3,10	2,43	3,37	5,45	2,64
1977	11,64	10,69	0,95	5,33	2,55	2,78	3,75	4,89	2,47
1978	11,27	10,84	0,43	4,37	2,68	1,69	2,09	4,57	2,45
1979	11,61	10,98	0,62	4,46	2,83	1,63	2,24	4,50	2,45
1980	11,68	11,05	0,63	4,74	3,59	1,15	1,80	4,52	2,39
1981	11,31	11,06	0,24	3,88	3,54	0,34	0,61	4,54	2,43
1982	11,14	10,89	0,25	3,65	3,41	0,24	0,53	4,45	2,49
1983	11,02	10,90	0,12	3,30	3,03	0,27	0,37	4,35	2,48
1984	11,26	10,85	0,41	3,78	2,74	1,04	1,45	4,42	2,44
1985	11,79	11,26	0,53	3,97	2,64	1,33	1,86	4,59	2,37
1986	12,18	11,15	1,03	4,72	2,93	1,79	2,79	4,65	2,28
1987	12,47	11,11	1,36	5,08	2,46	2,62	3,88	4,91	2,19
1988	13,29	11,47	1,82	6,06	2,54	3,51	5,31	5,24	2,10
1989	13,66	10,85	2,82	7,75	2,53	5,22	8,02	12,82	2,22
1990	14,48	11,12	3,36	7,02	2,94	4,07	7,43	4,73	2,26
1991	14,36	11,05	3,31	5,77	2,87	2,90	6,21	4,27	2,34
1992	14,17	10,93	3,25	5,23	2,97	2,26	5,53	4,29	2,53
1993	13,53	11,13	2,41	7,10	3,43	3,67	6,09	3,90	2,49
1994	12,78	10,46	2,32	9,52	3,72	5,80	8,12	3,90	2,53
1995	11,72	10,64	1,07	5,20	3,85	1,35	2,39	3,81	2,55
1996	10,78	10,65	0,13	4,51	3,83	0,68	0,79	3,79	2,42
1997	10,23	10,56	-0,32	5,06	4,35	0,71	0,35	3,65	2,37
1998	10,06	10,54	-0,48	5,58	4,35	1,23	0,76	3,57	2,35
1999	9,95	10,69	-0,74	5,63	4,03	1,60	0,80	4,03	2,37
2000	10,19	10,53	-0,34	6,61	3,84	2,77	2,41	4,50	2,42
2001	10,28	10,54	-0,26	6,83	3,61	3,22	2,96	4,02	2,36
2002	10,74	10,65	0,09	7,18	3,70	3,48	3,55	4,26	2,39
2003	11,07	10,38	0,69	7,12	3,91	3,21	3,89	4,36	2,36
2004	11,22	10,07	1,16	6,90	4,07	2,83	3,97	4,79	2,24
2005	11,22	10,16	1,07	7,22	4,22	3,00	4,03	4,92	2,21
2006	11,66	10,04	1,62	10,54	4,95	5,60	7,21	5,02	2,24
2007	11,74	10,03	1,72	10,87	4,96	5,91	7,62	5,24	2,26
2008	11,86	9,92	1,94	10,97	4,91	6,06	7,96	5,46	2,32
2009	12,02	9,69	2,34	11,00	4,22	6,78	9,07	5,18	2,39

1) Folkökningen definieras som skillnaden mellan folkmängden vid årets början och årets slut.



År	Fått nytt medborgarskap	Dödfödda <sup>2</sup>	Döda under första levnadsåret <sup>3</sup>					
			Döda under första levnadsdygnet <sup>3</sup>			Döda under första levnadsdygnet <sup>3</sup>		
			Samtliga	Män	Kvinnor	Samtliga	Män	Kvinnor
<b>På 1 000 av medelfolkmängden</b>								
1940	0,07	29,43	39,24	44,16	34,03	6,94	7,60	6,25
1941	0,07	25,30	36,95	40,98	32,71	6,61	6,90	6,30
1942	0,07	22,36	29,28	32,90	25,45	6,19	7,03	5,29
1943	0,12	21,85	28,94	33,06	24,60	6,32	7,18	5,40
1944	0,11	23,06	31,08	35,41	26,45	6,39	7,06	5,67
1945	0,17	24,01	29,95	33,61	26,03	6,63	7,39	5,81
1946	0,29	21,66	26,52	29,43	23,43	6,33	7,59	4,99
1947	0,35	21,18	25,38	28,19	22,40	5,93	6,64	5,18
1948	0,54	19,44	23,18	26,97	19,18	5,84	6,85	4,78
1949	0,43	20,11	23,28	26,12	20,26	6,18	6,98	5,23
1950	0,33	19,87	20,98	23,64	18,13	5,50	6,24	4,72
1951	0,37	19,26	21,59	24,38	18,61	5,66	6,62	4,65
1952	0,88	18,28	20,03	22,22	17,69	5,42	5,94	4,86
1953	1,16	17,90	18,74	20,95	16,38	5,00	5,52	4,45
1954	1,28	16,94	18,71	21,98	15,22	5,14	5,96	4,26
1955	1,47	16,67	17,44	19,37	15,38	4,98	5,69	4,22
1956	1,29	16,72	17,33	19,04	15,48	5,21	5,73	4,66
1957	1,23	15,62	17,77	19,89	15,54	5,19	5,76	4,59
1958	1,26	15,61	15,90	18,11	13,55	4,68	5,25	4,08
1959	1,44	14,82	16,63	19,24	13,84	4,81	5,68	3,88
1960	1,13	13,68	16,62	18,95	14,17	6,40	7,75	4,98
1961	1,03	12,66	15,76	17,66	13,75	5,10	5,32	4,87
1962	1,12	12,41	15,43	17,62	13,11	5,29	5,95	4,58
1963	1,25	11,96	15,37	17,39	13,21	4,99	5,83	4,09
1964	1,28	11,21	14,22	15,92	12,43	4,53	4,90	4,15
1965	1,36	10,22	13,35	14,66	11,95	4,51	5,07	3,92
1966	1,48	9,93	12,56	14,49	10,50	4,05	4,76	3,28
1967	1,20	9,44	12,85	14,27	11,35	4,44	4,97	3,88
1968	1,03	8,99	13,07	14,87	11,17	4,62	5,04	4,17
1969	1,46	8,03	11,74	13,90	9,44	3,71	4,71	2,63
1970	1,43	8,36	11,00	12,57	9,35	3,58	4,33	2,78
1971	1,16	7,84	11,09	12,53	9,57	3,60	4,03	3,14
1972	1,27	6,76	10,82	12,68	8,85	3,35	4,20	2,45
1973	1,59	7,13	9,87	10,80	8,88	3,45	3,81	3,06
1974	1,98	6,62	9,56	10,55	8,50	3,05	3,53	2,53
1975	2,04	5,79	8,63	9,80	7,38	2,75	3,08	2,40
1976	2,69	5,51	8,32	9,10	7,49	2,37	2,41	2,32
1977	3,02	5,10	8,05	8,98	7,05	2,33	2,52	2,13
1978	2,80	4,86	7,80	8,86	6,67	1,94	2,17	1,70
1979	2,84	4,57	7,49	8,44	6,49	1,97	2,12	1,81
1980	2,51	4,47	6,91	8,06	5,70	1,78	2,29	1,25
1981	2,27	4,02	6,94	7,38	6,49	1,66	1,72	1,59
1982	2,20	4,02	6,85	7,14	6,53	1,79	1,72	1,87
1983	2,20	3,69	7,04	7,04	7,04	1,43	1,63	1,21
1984	2,62	4,04	6,40	7,24	5,51	1,42	1,53	1,30
1985	2,45	3,93	6,76	7,21	6,29	1,34	1,44	1,24
1986	2,47	4,13	5,93	6,60	5,23	1,43	1,64	1,21
1987	2,37	3,92	6,12	6,68	5,53	1,27	1,31	1,23
1988	2,13	3,75	5,82	6,57	5,01	1,26	1,52	0,98
1989	2,07	3,63	5,77	6,57	4,93	1,32	1,51	1,12
1990	1,96	3,56	5,96	6,62	5,27	1,41	1,46	1,36
1991	3,21	3,74	6,15	6,61	5,67	1,19	1,13	1,25
1992	3,39	3,21	5,35	5,98	4,68	1,03	1,11	0,96
1993	4,89	3,38	4,84	5,49	4,16	1,09	1,19	0,99
1994	4,00	3,09	4,45	4,88	3,99	1,10	1,26	0,93
1995	3,89	3,37	4,15	4,70	3,57	0,99	0,96	1,02
1996	2,89	3,45	3,96	4,19	3,71	0,84	0,78	0,90
1997	3,27	3,46	3,62	4,09	3,14	0,97	1,25	0,68
1998	5,26	3,59	3,55	4,05	3,02	0,78	0,89	0,65
1999	4,25	3,67	3,37	4,07	2,63	0,88	1,02	0,75
2000	4,90	3,73	3,42	3,91	2,81	0,71	0,79	0,62
2001	4,09	3,67	3,65	4,01	3,27	0,92	1,00	0,83
2002	4,23	3,53	3,29	3,50	3,02	0,65	0,65	0,64
2003	3,71	3,49	3,11	3,60	2,58	0,73	0,82	0,62
2004	3,21	3,14	3,11	3,29	2,92	0,75	0,71	0,80
2005	4,38	2,96	2,43	2,52	2,33	0,54	0,58	0,51
2006	5,64	3,00	2,80	3,03	2,57	0,73	0,73	0,72
2007	3,68	3,03	2,49	2,68	2,30	0,61	0,72	0,50
2008	3,30	3,61	2,49	2,50	2,47	0,67	0,71	0,62
2009	3,18	4,02	2,49	2,57	2,40	0,58	0,56	0,61

2) Dödfödda har räknats på 1 000 av antalet levande födda och dödfödda. Från och med första juli 2008 räknas ett barn som dödfött om modern var minst i 22 graviditetsveckan. Innan dess var gränsen vecka 28. Det är orsaken till tidsseriebrottet mellan 2007 och 2008. 3) Döda under första levnadsåret och döda under första levnadsdygnet är räknade på 1 000 av antalet levande födda.

**2.1.2 Befolkningsförändringar i sammandrag 1996–2009***2.1.2 Summary of vital events 1996–2009*

År	Folkökning <sup>1</sup>	Levande födda	Döda	Samtliga inrikes flyttningar över församlingsgräns	Inrikes flyttningar mellan			Utrikes flyttningar	
					församlingar inom kommuner	kommuner inom län	län	invandrare	utvandrare
<b>Antal</b>									
1996	7 003	95 297	94 133	711 658	354 106	171 405	186 147	39 895	33 884
1997	3 126	90 502	93 326	755 781	371 473	190 232	194 076	44 818	38 543
1998	6 697	89 028	93 271	736 803	353 006	197 901	185 896	49 391	38 518
1999	7 104	88 173	94 726	745 282	354 595	203 826	186 861	49 839	35 705
2000	21 366	90 441	93 461	729 621	336 780	200 330	192 511	58 659	34 091
2001	26 336	91 466	93 752	717 178	329 186	200 051	187 941	60 795	32 141
2002	31 660	95 815	95 009	713 150	326 557	202 777	183 816	64 087	33 009
2003	34 882	99 157	92 961	730 893	340 319	207 117	183 457	63 795	35 023
2004	35 722	100 928	90 532	752 858	351 580	215 947	185 331	62 028	36 586
2005	36 360	101 346	91 710	772 705	362 837	220 238	189 630	65 229	38 118
2006	65 505	105 913	91 177	779 399	361 487	223 389	194 523	95 750	44 908
2007	69 670	107 421	91 729	801 688	372 453	232 162	197 073	99 485	45 418
2008	73 420	109 301	91 449	795 071	369 723	232 283	193 065	101 171	45 294
2009	84 335	111 801	90 080	795 590	373 366	231 218	191 006	102 280	39 240
<b>På 1 000 av medelfolkvärdet</b>									
1996	0,79	10,78	10,65	80,50	40,05	19,39	21,05	4,51	3,83
1997	0,35	10,23	10,55	85,44	41,99	21,50	21,94	5,07	4,36
1998	0,75	10,06	10,54	83,25	39,88	22,36	21,00	5,58	4,35
1999	0,80	9,95	10,69	84,14	40,03	23,01	21,10	5,63	4,03
2000	2,43	10,19	10,53	82,24	37,96	22,58	21,70	6,61	3,84
2001	2,96	10,28	10,54	80,62	37,00	22,49	21,13	6,83	3,61
2002	3,55	10,74	10,65	79,91	36,59	22,72	20,60	7,18	3,70
2003	3,89	11,07	10,38	81,59	37,99	23,12	20,48	7,12	3,91
2004	3,97	11,22	10,07	83,71	39,09	24,01	20,61	6,90	4,07
2005	4,03	11,22	10,16	85,57	40,18	24,39	21,00	7,22	4,22
2006	7,21	11,66	10,04	85,83	39,81	24,60	21,42	10,54	4,95
2007	7,62	11,74	10,03	87,63	40,71	25,38	21,54	10,87	4,96
2008	7,96	11,86	9,92	86,24	40,10	25,19	20,94	10,97	4,91
2009	9,07	12,02	9,69	85,56	40,15	24,87	20,54	11,00	4,22

1) Folkökningen definieras som skillnaden mellan folkvärdet vid årets början och årets slut.

## 2.1.3 Befolkningsförändringar länsvis 2009

## 2.1.3 Vital events by county 2009

	Folkmängd 2008-12-31	Naturlig folkökning			Inrikes omflyttning			Utrikes omflyttning			Folk- ökning <sup>1</sup>	Folkmängd 2009-12-31
		Levande födda	Döda	Över- skott	Inflyt- tade	Utflyt- tade	Över- skott	Invand- rare	Utvand- rare	Över- skott		
<b>Hela Riket</b>	<b>9 256 347</b>	<b>111 801</b>	<b>90 080</b>	<b>21 721</b>	-	-	-	<b>102 280</b>	<b>39 240</b>	<b>63 040</b>	<b>84 335</b>	<b>9 340 682</b>
Stockholms län	1 981 263	28 570	15 147	13 423	36 268	30 615	5 653	30 095	11 201	18 894	37 919	2 019 182
Uppsala län	327 188	3 965	2 660	1 305	12 229	10 937	1 292	3 455	1 340	2 115	4 710	331 898
Södermanlands län	267 524	2 863	2 958	-95	7 940	7 992	-52	2 408	721	1 687	1 529	269 053
Östergötlands län	423 169	4 877	4 299	578	10 628	10 230	398	4 063	1 098	2 965	3 937	427 106
Jönköpings län	335 246	3 842	3 327	515	7 232	8 577	-1 345	2 458	823	1 635	798	336 044
Kronobergs län	182 224	2 062	1 819	243	4 994	6 080	-1 086	2 386	600	1 786	938	183 162
Kalmar län	233 397	2 262	2 795	-533	5 922	6 488	-566	1 845	502	1 343	242	233 639
Gotlands län	57 004	563	593	-30	1 902	1 769	133	196	83	113	217	57 221
Blekinge län	152 259	1 612	1 798	-186	3 572	4 264	-692	1 676	455	1 221	332	152 591
Skåne län	1 214 758	15 316	11 512	3 804	19 096	16 596	2 500	18 120	7 895	10 225	16 304	1 231 062
Hallands län	293 572	3 325	2 768	557	8 709	7 286	1 423	2 221	944	1 277	3 253	296 825
Västra Götalands län	1 558 130	19 303	14 862	4 441	23 715	24 388	-673	14 853	7 276	7 577	11 328	1 569 458
Värmlands län	273 374	2 744	3 353	-609	5 080	5 660	-580	2 215	1 119	1 096	-117	273 257
Örebro län	277 732	3 162	3 179	-17	6 611	7 103	-492	2 348	690	1 658	1 150	278 882
Västmanlands län	249 974	2 694	2 543	151	6 211	6 477	-266	2 167	663	1 504	1 379	251 353
Dalarnas län	275 867	2 736	3 249	-513	6 347	6 973	-626	2 422	694	1 728	587	276 454
Gävleborgs län	275 908	2 794	3 344	-550	5 730	6 740	-1 010	2 544	649	1 895	312	276 220
Västernorrlands län	243 372	2 445	3 081	-636	4 858	5 947	-1 089	1 850	455	1 395	-330	243 042
Jämtlands län	126 897	1 341	1 518	-177	3 372	3 795	-423	786	411	375	-231	126 666
Västerbottens län	257 812	2 962	2 631	331	6 192	7 312	-1 120	2 313	782	1 531	736	258 548
Norrbottnens län	249 677	2 363	2 644	-281	4 398	5 777	-1 379	1 859	839	1 020	-658	249 019
<b>På 1 000 av medelfolkmängden</b>												
<b>Hela Riket</b>	.	<b>12,02</b>	<b>9,69</b>	<b>2,34</b>	-	-	-	<b>11,00</b>	<b>4,22</b>	<b>6,78</b>	<b>9,07</b>	.
Stockholms län	.	14,28	7,57	6,71	18,13	15,31	2,83	15,05	5,60	9,45	18,96	.
Uppsala län	.	12,03	8,07	3,96	37,11	33,19	3,92	10,48	4,07	6,42	14,29	.
Södermanlands län	.	10,67	11,03	-0,35	29,60	29,79	-0,19	8,98	2,69	6,29	5,70	.
Östergötlands län	.	11,47	10,11	1,36	25,00	24,06	0,94	9,56	2,58	6,97	9,26	.
Jönköpings län	.	11,45	9,91	1,53	21,55	25,55	-4,01	7,32	2,45	4,87	2,38	.
Kronobergs län	.	11,29	9,96	1,33	27,34	33,28	-5,94	13,06	3,28	9,78	5,13	.
Kalmar län	.	9,69	11,97	-2,28	25,36	27,78	-2,42	7,90	2,15	5,75	1,04	.
Gotlands län	.	9,86	10,38	-0,53	33,30	30,97	2,33	3,43	1,45	1,98	3,80	.
Blekinge län	.	10,58	11,80	-1,22	23,43	27,97	-4,54	11,00	2,99	8,01	2,18	.
Skåne län	.	12,52	9,41	3,11	15,62	13,57	2,04	14,82	6,46	8,36	13,33	.
Hallands län	.	11,26	9,38	1,89	29,50	24,68	4,82	7,52	3,20	4,33	11,02	.
Västra Götalands län	.	12,34	9,50	2,84	15,17	15,60	-0,43	9,50	4,65	4,85	7,24	.
Värmlands län	.	10,04	12,27	-2,23	18,59	20,71	-2,12	8,10	4,09	4,01	-0,43	.
Örebro län	.	11,36	11,42	-0,06	23,75	25,52	-1,77	8,44	2,48	5,96	4,13	.
Västmanlands län	.	10,75	10,15	0,60	24,78	25,84	-1,06	8,65	2,64	6,00	5,50	.
Dalarnas län	.	9,91	11,76	-1,86	22,98	25,25	-2,27	8,77	2,51	6,26	2,13	.
Gävleborgs län	.	10,12	12,11	-1,99	20,76	24,41	-3,66	9,22	2,35	6,86	1,13	.
Västernorrlands län	.	10,05	12,67	-2,62	19,97	24,45	-4,48	7,61	1,87	5,74	-1,36	.
Jämtlands län	.	10,58	11,97	-1,40	26,60	29,93	-3,34	6,20	3,24	2,96	-1,82	.
Västerbottens län	.	11,47	10,19	1,28	23,98	28,32	-4,34	8,96	3,03	5,93	2,85	.
Norrbottnens län	.	9,48	10,60	-1,13	17,64	23,17	-5,53	7,46	3,36	4,09	-2,64	.

1) Folkökningen definieras som skillnaden mellan folkmängden vid årets början och årets slut.

### 2.1.4 Befolkningsförändringar i län och kommuner 2009 enligt indelningen den 1 januari 2009

2.1.4 Vital statistics by county and municipality 2009 according to the administrative subdivisions of Jan. 1, 2009

Län Kommun	Folk- ökning <sup>1</sup>	Levande födda	Döda	Samtliga flyttningar		Inrikes flyttningar till och från				Utrikes flyttningar	
				In	Ut	Övriga kommuner inom länet		Övriga län		In	Ut
						In	Ut	In	Ut		
<b>Riket</b>	<b>84 335</b>	<b>111 801</b>	<b>90 080</b>	<b>102 280</b>	<b>39 240</b>	.	.	.	.	<b>102 280</b>	<b>39 240</b>
<b>Stockholms län</b>	<b>37 919</b>	<b>28 570</b>	<b>15 147</b>	<b>66 363</b>	<b>41 816</b>	.	.	<b>36 268</b>	<b>30 615</b>	<b>30 095</b>	<b>11 201</b>
Botkyrka	1 140	1 166	496	6 505	6 046	3 850	4 514	1 013	1 074	1 642	458
Danderyd	299	287	277	2 510	2 219	1 641	1 579	353	306	516	334
Ekerö	316	316	136	1 609	1 481	1 189	1 116	263	296	157	69
Haninge	1 269	1 003	468	5 487	4 749	3 513	3 495	1 000	1 010	974	244
Huddinge	1 589	1 282	558	8 621	7 748	5 575	6 002	1 340	1 240	1 706	506
Järfälla	940	829	391	4 467	3 976	2 911	2 894	805	871	751	211
Lidingö	334	485	381	2 982	2 744	1 796	1 867	634	562	552	315
Nacka	2 424	1 236	637	7 487	5 670	5 298	4 169	1 218	1 078	971	423
Norrtälje	399	573	608	2 568	2 137	1 449	1 150	834	856	285	131
Nykvarn	192	127	51	621	507	463	319	108	180	50	8
Nynäshamn	282	282	224	1 757	1 532	1 122	1 032	425	448	210	52
Salem	136	165	86	979	922	727	678	148	208	104	36
Sigtuna	847	522	236	3 233	2 671	1 633	1 508	1 070	964	530	199
Sollentuna	1 250	767	376	4 749	3 884	3 102	2 763	873	770	774	351
Solna	1 620	1 147	586	9 171	8 109	6 095	6 347	1 784	1 256	1 292	506
Stockholm	19 297	13 267	6 971	61 476	48 422	28 043	29 654	18 780	13 139	14 653	5 629
Sundbyberg	1 643	617	295	5 526	4 209	3 928	3 330	849	623	749	256
Södertälje	517	1 086	696	5 154	5 024	1 915	2 589	1 486	2 014	1 753	421
Tyresö	270	531	231	2 477	2 509	1 706	1 863	424	498	347	148
Täby	748	713	426	4 055	3 591	2 824	2 568	642	715	589	308
Upplands Väsby	393	473	198	2 623	2 509	1 651	1 694	530	643	442	172
Upplands-Bro	520	304	133	1 900	1 543	1 159	937	509	516	232	90
Vallentuna	407	352	175	1 901	1 670	1 381	1 216	330	373	190	81
Vaxholm	254	121	64	812	615	589	438	142	145	81	32
Värmdö	380	467	226	2 207	2 070	1 603	1 546	359	424	245	100
Österåker	453	452	221	2 047	1 820	1 398	1 293	349	406	300	121
<b>Uppsala län</b>	<b>4 710</b>	<b>3 965</b>	<b>2 660</b>	<b>15 684</b>	<b>12 277</b>	.	.	<b>12 229</b>	<b>10 937</b>	<b>3 455</b>	<b>1 340</b>
Enköping	382	421	401	1 843	1 480	401	371	1 177	1 019	265	90
Heby	-52	114	125	670	710	211	259	390	430	69	21
Häbo	227	209	95	1 222	1 106	120	177	978	873	124	56
Knivsta	218	194	70	940	849	403	413	465	373	72	63
Tierp	-109	191	239	935	999	320	447	475	518	140	34
Uppsala	4 083	2 561	1 372	12 075	9 182	1 544	1 252	7 913	6 904	2 618	1 026
Ålvkarleby	4	90	97	549	536	79	68	398	445	72	23
Östhammar	-43	185	261	890	855	362	453	433	375	95	27
<b>Södermanlands län</b>	<b>1 529</b>	<b>2 863</b>	<b>2 958</b>	<b>10 348</b>	<b>8 713</b>	.	.	<b>7 940</b>	<b>7 992</b>	<b>2 408</b>	<b>721</b>
Eskilstuna	792	1 138	980	3 988	3 347	544	455	2 432	2 633	1 012	259
Flen	6	132	207	1 110	1 026	312	480	540	507	258	39
Gnesta	139	93	93	686	547	110	150	529	389	47	8
Katrineholm	96	331	389	1 685	1 531	503	406	869	1 026	313	99
Nyköping	236	532	572	2 371	2 097	685	575	1 343	1 395	343	127
Oxelösund	-44	108	143	610	619	353	340	218	241	39	38
Strängnäs	309	358	346	1 801	1 506	316	293	1 302	1 107	183	106
Trosa	84	106	99	663	585	112	160	493	396	58	29
Vingåker	-89	65	129	567	588	198	274	214	298	155	16
<b>Östergötlands län</b>	<b>3 937</b>	<b>4 877</b>	<b>4 299</b>	<b>14 691</b>	<b>11 328</b>	.	.	<b>10 628</b>	<b>10 230</b>	<b>4 063</b>	<b>1 098</b>
Boxholm	-12	53	59	220	226	136	126	60	95	24	5
Finspång	144	221	268	963	775	453	363	390	371	120	41
Kinda	-74	100	136	412	448	196	256	150	175	66	17
Linköping	2 827	1 763	1 166	9 116	6 890	1 827	1 775	5 175	4 573	2 114	542
Mjölby	116	287	271	1 192	1 091	742	649	330	409	120	33
Motala	-110	415	486	1 554	1 590	565	679	736	847	253	64
Norrköping	1 194	1 637	1 360	5 649	4 720	1 582	1 586	2 939	2 822	1 128	312
Söderköping	83	123	121	803	724	596	523	161	171	46	30
Vadstena	-55	44	77	340	362	162	192	154	156	24	14
Valdemarsvik	-41	62	102	448	449	248	292	133	149	67	8
Ydre	-54	33	52	162	200	29	31	99	158	34	11
Åtvidaberg	-45	99	135	541	549	314	369	188	166	39	14
Ödeshög	-36	40	66	257	270	116	125	113	138	28	7
<b>Jönköpings län</b>	<b>798</b>	<b>3 842</b>	<b>3 327</b>	<b>9 690</b>	<b>9 400</b>	.	.	<b>7 232</b>	<b>8 577</b>	<b>2 458</b>	<b>823</b>
Aneby	-77	58	72	386	448	219	262	114	171	53	15
Eksjö	41	148	197	872	783	237	277	454	477	181	29
Gislaved	-168	307	286	984	1 167	283	244	512	854	189	69
Gnosjö	-122	103	86	339	474	141	242	115	211	83	21

## 2.1.4 (forts.)

Län Kommun	Folk- ökning <sup>1</sup>	Levande födda	Döda	Samtliga flyttningar		Inrikes flyttningar till och från				Utrikes flyttningar	
				In	Ut	Övriga kommuner inom länet		Övriga län		In	Ut
						In	Ut	In	Ut		
Habo	148	135	56	581	512	391	332	155	167	35	13
Jönköping	1 177	1 631	1 148	5 701	5 002	1 398	1 206	3 314	3 452	989	344
Mullsjö	-59	64	73	375	426	193	227	154	185	28	14
Nässjö	-22	282	337	1 307	1 278	504	580	538	642	265	56
Sävsjö	-12	123	129	461	466	134	177	188	257	139	32
Tranås	-23	176	202	796	790	199	199	517	536	80	55
Vaggeryd	-22	153	139	476	512	270	282	130	208	76	22
Vetlanda	7	290	309	862	840	241	186	449	580	172	74
Värnamo	-70	372	293	1 064	1 216	304	300	592	837	1 268	79
<b>Kronobergs län</b>	<b>938</b>	<b>2 062</b>	<b>1 819</b>	<b>7 380</b>	<b>6 680</b>	.	.	<b>4 994</b>	<b>6 080</b>	<b>2 386</b>	<b>600</b>
Alvesta	-18	208	171	975	1 031	396	538	306	439	273	54
Lessebo	80	74	97	543	439	173	189	220	220	150	30
Ljungby	-20	266	296	926	915	149	173	571	678	206	64
Markaryd	-41	91	130	458	458	63	97	281	329	114	32
Tingsryd	-144	85	165	525	587	120	224	253	338	152	25
Uppvidinge	-27	84	111	605	608	100	234	215	343	290	31
Växjö	949	1 074	665	4 824	4 280	1 143	734	2 704	3 302	977	244
Älmhult	159	180	184	829	667	161	116	444	431	224	120
<b>Kalmar län</b>	<b>242</b>	<b>2 262</b>	<b>2 795</b>	<b>7 767</b>	<b>6 990</b>	.	.	<b>5 922</b>	<b>6 488</b>	<b>1 845</b>	<b>502</b>
Borgholm	-49	70	183	582	522	189	247	308	248	85	27
Emmaboda	-108	68	127	392	442	101	144	212	270	79	28
Hultsfred	-191	109	198	757	859	163	298	360	522	234	39
Högsby	-57	55	85	364	390	131	194	123	180	110	16
Kalmar	695	760	620	3 931	3 379	1 286	986	2 166	2 222	479	171
Mönsterås	24	101	149	659	591	314	336	212	246	133	9
Mörbylånga	97	146	160	795	683	443	388	276	271	76	24
Nybro	19	168	190	943	899	385	375	413	483	145	41
Oskarshamn	-77	243	306	995	1 005	362	379	472	577	161	49
Torsås	-32	64	103	332	325	108	176	172	140	52	9
Vimmerby	-13	160	180	613	605	204	212	289	373	120	20
Västervik	-66	318	494	1 324	1 210	234	185	919	956	171	69
<b>Gotlands län</b>	<b>217</b>	<b>563</b>	<b>593</b>	<b>2 098</b>	<b>1 852</b>	.	.	<b>1 902</b>	<b>1 769</b>	<b>196</b>	<b>83</b>
Gotland	217	563	593	2 098	1 852	.	.	1 902	1 769	196	83
<b>Blekinge län</b>	<b>332</b>	<b>1 612</b>	<b>1 798</b>	<b>5 248</b>	<b>4 719</b>	.	.	<b>3 572</b>	<b>4 264</b>	<b>1 676</b>	<b>455</b>
Karlshamn	-41	302	385	1 228	1 190	328	247	684	867	216	76
Karlskrona	538	713	695	2 880	2 362	373	350	1 531	1 778	976	234
Olofstrom	-65	109	162	482	495	113	136	296	324	73	35
Ronneby	-73	308	368	1 251	1 254	349	410	590	778	312	66
Sölvesborg	-27	180	188	704	715	134	154	471	517	99	44
<b>Skåne län</b>	<b>16 304</b>	<b>15 316</b>	<b>11 512</b>	<b>37 216</b>	<b>24 491</b>	.	.	<b>19 096</b>	<b>16 596</b>	<b>18 120</b>	<b>7 895</b>
Bjuv	200	190	126	1 174	1 037	812	864	152	100	210	73
Bromölla	85	140	115	575	515	214	208	283	283	78	24
Burlöv	279	215	135	1 350	1 144	947	914	128	137	275	93
Bästad	66	125	174	805	693	344	335	323	307	138	51
Eslöv	146	377	314	1 685	1 598	1 141	1 270	305	248	239	80
Helsingborg	1 605	1 657	1 223	7 085	5 891	3 385	3 395	2 055	1 758	1 645	738
Hässleholm	30	533	546	1 943	1 899	979	1 099	561	641	403	159
Höganäs	232	227	260	1 293	1 023	822	711	258	231	213	81
Hörby	5	142	173	871	836	639	667	120	127	112	42
Höör	222	172	136	984	797	769	648	126	100	89	49
Klippan	46	166	183	1 079	1 011	715	749	159	174	205	88
Kristianstad	811	917	741	3 608	2 971	1 522	1 576	1 202	1 175	884	220
Kävlinge	383	352	210	1 469	1 229	1 089	1 005	214	161	166	63
Landskrona	366	555	432	2 784	2 519	1 447	1 639	547	479	790	401
Lomma	616	242	160	1 400	862	1 011	658	211	141	178	63
Lund	1 796	1 320	680	9 494	8 318	3 967	4 543	3 453	2 877	2 074	898
Malmö	7 374	4 680	2 741	21 232	15 678	7 879	7 701	5 497	4 328	7 856	3 649
Osby	8	124	138	632	612	299	299	213	292	120	21
Perstorp	11	70	97	566	525	361	360	109	121	96	44
Simrishamn	-28	143	253	956	874	487	568	320	250	149	56
Sjöbo	60	187	189	1 129	1 061	826	859	154	141	149	61
Skurup	83	146	128	847	785	609	629	117	112	121	44
Staffanstorps	282	245	129	1 430	1 267	1 041	993	238	148	151	126
Svalöv	106	160	110	959	906	658	683	175	169	126	54
Svedala	235	239	136	1 069	932	843	793	106	88	120	51
Tomelilla	120	144	151	802	672	541	537	166	112	95	23
Trelleborg	333	453	475	1 968	1 612	1 315	1 124	322	306	331	182
Vellinge	319	325	252	1 740	1 493	1 189	1 122	269	232	282	139
Ystad	239	266	316	1 424	1 135	944	789	323	259	157	87

## 2.1.4 (forts.)

Län Kommun	Folk- ökning <sup>1</sup>	Levande födda	Döda	Samtliga flyttningar		Inrikes flyttningar till och från				Utrikes flyttningar	
						Övriga kommuner inom länet		Övriga län			
						In	Ut	In	Ut	In	Ut
Åstorp	134	191	128	1 138	1 065	736	808	190	177	212	80
Ångelholm	229	398	380	1 796	1 578	1 049	957	501	524	246	97
Örkelljunga	47	91	125	618	538	371	332	152	173	95	33
Östra Göinge	-136	124	156	624	728	362	478	147	225	115	25
<b>Hallands län</b>	<b>3 253</b>	<b>3 325</b>	<b>2 768</b>	<b>10 930</b>	<b>8 230</b>	.	.	<b>8 709</b>	<b>7 286</b>	<b>2 221</b>	<b>944</b>
Falkenberg	288	450	422	1 609	1 348	421	411	870	793	318	144
Halmstad	846	1 005	872	4 341	3 620	736	705	2 719	2 544	886	371
Hylte	4	114	128	497	490	138	210	218	251	141	29
Kungsbacka	1 262	871	568	3 433	2 471	196	233	2 850	2 054	387	184
Laholm	87	218	251	1 095	975	303	330	663	564	129	81
Varberg	766	667	527	2 178	1 549	429	334	1 389	1 080	360	135
<b>Västra Götalands län</b>	<b>11 328</b>	<b>19 303</b>	<b>14 862</b>	<b>38 568</b>	<b>31 664</b>	.	.	<b>23 715</b>	<b>24 388</b>	<b>14 853</b>	<b>7 276</b>
Ale	71	317	214	1 400	1 433	1 074	1 141	211	222	115	70
Alingsås	268	426	376	1 788	1 571	1 270	1 100	356	368	162	103
Bengtstors	-56	82	138	466	465	202	252	142	172	122	41
Bollebygd	21	99	72	509	514	395	397	64	86	50	31
Borås	971	1 195	1 012	4 509	3 721	1 920	1 789	1 584	1 558	1 005	374
Dals-Ed	-59	44	65	233	263	108	136	67	66	58	61
Essunga	-24	49	61	317	329	265	268	36	56	16	5
Falköping	70	330	346	1 234	1 146	638	674	398	424	198	48
Färgelanda	-53	64	83	374	405	255	309	56	73	63	23
Grästorp	6	58	63	307	296	228	240	39	49	40	7
Gullspång	-36	33	69	323	326	118	153	118	139	87	34
Göteborg	7 133	7 539	4 308	30 528	26 649	10 902	11 872	11 683	10 839	7 943	3 938
Götene	101	148	129	645	562	432	424	127	117	86	21
Herrljunga	68	89	91	461	391	304	284	97	92	60	15
Hjo	50	97	93	410	362	234	229	143	117	33	16
Härryda	427	415	203	1 934	1 714	1 506	1 262	270	352	158	100
Karlsborg	-6	49	91	307	270	163	164	100	99	44	7
Kungälv	459	509	327	1 960	1 678	1 512	1 246	255	333	193	99
Lerum	216	444	243	1 820	1 808	1 409	1 421	249	299	162	88
Lidköping	67	438	432	1 352	1 297	799	781	417	430	136	86
Lilla Edet	-58	135	114	702	781	531	605	115	147	56	29
Lysekil	-124	118	207	636	670	375	427	157	177	104	66
Mariestad	-26	237	281	913	896	513	521	280	320	120	55
Mark	14	372	345	1 248	1 264	707	719	404	472	137	73
Mellerud	-181	79	130	363	496	218	312	72	140	73	44
Munkedal	1	111	118	493	484	326	364	89	83	78	37
Mölnadal	569	847	489	4 455	4 235	3 108	2 815	905	1 148	442	272
Orust	-19	130	152	742	738	536	593	130	120	76	25
Partille	580	387	261	2 491	2 037	1 995	1 616	307	333	189	88
Skara	-63	179	184	991	1 047	574	649	322	354	95	44
Skövde	374	613	467	2 602	2 374	1 432	1 309	778	898	392	167
Sotenäs	-58	67	141	391	377	218	248	103	95	70	34
Stenungsund	326	296	140	1 264	1 094	959	797	183	204	122	93
Strömstad	83	129	139	641	543	273	220	163	167	205	156
Svenljunga	-22	115	115	512	536	314	351	136	171	62	14
Tanum	-18	116	167	590	560	323	365	165	142	102	53
Tibro	-51	114	121	476	521	314	363	117	145	45	13
Tidaholm	-61	117	135	476	513	275	299	142	185	59	29
Tjörn	-2	149	145	731	735	538	537	117	155	76	43
Tranemo	-99	116	130	421	506	249	270	100	214	72	22
Trollhättan	386	630	600	2 708	2 354	1 551	1 385	665	747	492	222
Töreboda	-1	87	125	501	467	286	317	133	128	82	22
Uddevalla	332	578	561	2 419	2 104	1 531	1 395	541	545	347	164
Ulricehamn	47	236	232	950	908	470	534	291	320	189	54
Vara	-97	171	198	635	704	454	520	106	150	75	34
Värgårda	-9	144	88	549	610	409	490	78	98	62	22
Vänersborg	-120	389	371	1 462	1 587	900	1 022	370	444	192	121
Åmål	-111	106	171	478	523	177	136	237	303	64	84
Öckerö	42	110	119	512	461	371	340	97	92	44	29
<b>Värmlands län</b>	<b>-117</b>	<b>2 744</b>	<b>3 353</b>	<b>7 295</b>	<b>6 779</b>	.	.	<b>5 080</b>	<b>5 660</b>	<b>2 215</b>	<b>1 119</b>
Arvika	-76	251	343	946	927	435	339	345	484	166	104
Eda	-76	79	119	417	447	182	253	76	76	159	118
Filipstad	-56	79	165	497	466	115	175	217	255	165	36
Forshaga	-14	116	104	551	579	358	419	133	138	60	22

## 2.1.4 (forts.)

Län Kommun	Folk- ökning <sup>1</sup>	Levande födda	Döda	Samtliga flyttningar		Inrikes flyttningar till och från				Utrikes flyttningar	
				In	Ut	Övriga kommuner inom länet		Övriga län		In	Ut
						In	Ut	In	Ut		
Grums	-108	95	131	381	452	239	285	80	141	62	26
Hagfors	-168	97	217	454	502	165	242	128	229	161	31
Hammarö	178	174	126	846	716	636	479	167	176	43	61
Karlstad	742	990	855	5 088	4 466	2 042	1 813	2 383	2 339	663	314
Kil	43	124	91	600	592	412	390	149	178	39	24
Kristinehamn	5	217	322	1 013	904	341	284	520	537	152	83
Munkfors	-21	38	54	194	199	102	135	66	56	26	8
Storfors	-20	39	60	284	282	95	136	131	137	58	9
Sunne	-128	125	169	454	540	216	246	167	239	71	55
Säffle	-182	128	210	529	629	163	252	221	330	145	47
Torsby	-199	90	255	437	469	166	202	166	200	105	67
Årjäng	-37	102	132	375	380	104	121	131	145	140	114
<b>Örebro län</b>	<b>1 150</b>	<b>3 162</b>	<b>3 179</b>	<b>8 959</b>	<b>7 793</b>	.	.	<b>6 611</b>	<b>7 103</b>	<b>2 348</b>	<b>690</b>
Askersund	-79	105	151	452	485	219	242	196	218	37	25
Degerfors	-130	64	124	413	483	169	242	193	218	51	23
Hallsberg	-21	149	178	796	787	454	500	243	262	99	25
Hällefors	-28	73	125	360	336	63	127	230	205	67	4
Karlskoga	-130	290	418	1 184	1 185	374	350	564	748	246	87
Kumla	57	246	204	1 083	1 067	680	696	301	319	102	52
Laxå	-84	46	73	207	264	106	152	79	103	22	9
Lekeberg	12	80	65	364	367	258	255	82	98	24	14
Lindesberg	-70	227	295	1 162	1 164	370	497	463	628	329	39
Ljusnarsberg	-74	25	91	348	356	59	82	197	255	92	19
Nora	-32	92	117	469	478	225	266	182	200	62	12
Örebro	1 729	1 765	1 338	6 953	5 653	1 855	1 423	3 881	3 849	1 217	381
<b>Västmanlands län</b>	<b>1 379</b>	<b>2 694</b>	<b>2 543</b>	<b>8 378</b>	<b>7 140</b>	.	.	<b>6 211</b>	<b>6 477</b>	<b>2 167</b>	<b>663</b>
Årboga	1	112	160	607	559	154	170	389	362	64	27
Fagersta	-18	129	168	633	612	206	202	301	377	126	33
Hallstahammar	113	173	174	870	753	463	429	282	288	125	36
Kungsör	-54	75	75	364	417	136	166	205	231	23	20
Köping	107	256	311	1 156	998	416	389	526	571	214	38
Norberg	-19	69	64	283	307	76	137	175	164	32	6
Sala	134	214	231	1 042	890	313	276	613	587	116	27
Skinnskatteberg	-55	33	50	263	295	119	141	121	147	23	7
Surahammar	-82	82	97	526	592	326	415	150	162	50	15
Västerås	1 252	1 551	1 213	6 049	5 132	1 206	1 090	3 449	3 588	1 394	454
<b>Dalarnas län</b>	<b>587</b>	<b>2 736</b>	<b>3 249</b>	<b>8 769</b>	<b>7 667</b>	.	.	<b>6 347</b>	<b>6 973</b>	<b>2 422</b>	<b>694</b>
Avesta	-175	172	271	880	955	186	197	544	703	150	55
Borlänge	496	572	484	2 620	2 215	921	864	884	1 213	815	138
Falun	388	603	492	2 772	2 492	780	721	1 542	1 598	450	173
Gagnef	-36	99	121	467	480	274	291	156	156	37	33
Hedemora	-64	135	218	778	759	290	293	335	441	153	25
Leksand	15	136	199	742	665	251	268	397	369	94	28
Ludvika	128	251	339	1 237	1 019	391	353	601	595	245	71
Malung-Sälén	23	89	121	378	320	83	83	217	213	78	24
Mora	-7	211	232	820	800	272	291	434	459	114	50
Orsa	-56	59	92	443	466	151	150	230	298	62	18
Rättvik	-53	74	176	504	456	170	186	291	241	43	29
Smedjebacken	24	86	128	591	525	262	291	285	228	44	6
Säter	-57	106	130	550	584	324	372	159	189	67	23
Vansbro	-40	74	115	239	241	85	90	126	144	28	7
Älvdalen	1	69	131	266	208	78	68	146	126	42	14
<b>Gävleborgs län</b>	<b>312</b>	<b>2 794</b>	<b>3 344</b>	<b>8 274</b>	<b>7 389</b>	.	.	<b>5 730</b>	<b>6 740</b>	<b>2 544</b>	<b>649</b>
Bollnäs	-14	253	355	1 028	938	377	384	435	510	216	44
Gävle	843	1 112	935	4 467	3 789	977	674	2 562	2 836	928	279
Hofors	-23	95	147	353	325	120	145	160	166	73	14
Hudiksvall	-57	366	470	1 399	1 349	433	367	716	901	250	81
Ljusdal	-56	178	294	750	685	204	216	347	381	199	88
Nordanstig	-90	104	106	415	503	161	238	213	254	41	11
Ockelbo	-45	50	88	306	312	134	189	126	121	46	2
Ovanåker	-117	104	163	371	429	134	177	154	225	83	27
Sandviken	99	331	437	1 529	1 322	519	552	605	706	405	64
Söderhamn	-228	201	349	957	1 038	242	359	412	640	303	39
<b>Västernorrlands län</b>	<b>-330</b>	<b>2 445</b>	<b>3 081</b>	<b>6 708</b>	<b>6 402</b>	.	.	<b>4 858</b>	<b>5 947</b>	<b>1 850</b>	<b>455</b>
Härnösand	-41	227	327	1 038	975	300	299	519	629	219	47
Kramfors	-259	141	306	770	866	255	324	400	500	115	42
Sollefteå	-96	164	299	843	804	191	214	475	559	177	31
Sundsvall	578	1 117	1 045	3 884	3 380	985	784	2 137	2 398	762	198

## 2.1.4 (forts.)

Län Kommun	Folk- ökning <sup>1</sup>	Levande födda	Döda	Samtliga flyttningar		Inrikes flyttningar till och från				Utrikes flyttningar	
						Övriga kommuner inom länet		Övriga län			
						In	Ut	In	Ut	In	Ut
Timrå	-78	155	196	910	950	495	584	187	342	228	24
Ånge	-175	70	186	332	389	105	131	170	243	57	15
Örnsköldsvik	-259	571	722	1 452	1 559	190	185	970	1 276	292	98
<b>Jämtlands län</b>	<b>-231</b>	<b>1 341</b>	<b>1 518</b>	<b>4 158</b>	<b>4 206</b>	.	.	<b>3 372</b>	<b>3 795</b>	<b>786</b>	<b>411</b>
Berg	-86	60	112	348	383	182	186	112	180	54	17
Bräcke	-144	48	98	313	406	149	238	122	154	42	14
Härjedalen	-60	79	163	480	453	71	78	313	317	96	58
Krokoms	136	165	162	893	760	580	475	248	256	65	29
Ragunda	-72	44	87	241	270	83	99	127	166	31	5
Strömsund	-246	107	204	404	553	106	198	220	320	78	35
Åre	19	118	107	784	776	182	259	530	466	72	51
Östersund	222	720	585	3 229	3 139	1 181	1 001	1 700	1 936	348	202
<b>Västerbottens län</b>	<b>736</b>	<b>2 962</b>	<b>2 631</b>	<b>8 505</b>	<b>8 094</b>	.	.	<b>6 192</b>	<b>7 312</b>	<b>2 313</b>	<b>782</b>
Bjurholm	-16	24	39	138	139	71	98	34	39	33	2
Dorotea	-14	28	43	142	140	59	69	59	69	24	2
Lycksele	-50	139	154	467	505	232	245	171	225	64	35
Malå	-74	28	64	103	142	39	77	34	63	30	2
Nordmaling	-71	85	75	260	339	136	236	85	91	39	12
Norsjö	-2	48	63	185	172	73	109	52	60	60	3
Robertfors	-20	68	90	308	305	205	221	83	79	20	5
Skellefteå	-92	730	813	1 938	1 941	445	475	957	1 304	536	162
Sorsele	10	22	43	147	119	38	58	29	51	80	10
Storuman	-77	53	100	211	239	107	120	78	104	26	15
Umeå	1 347	1 493	828	6 974	6 291	1 521	1 101	4 286	4 702	1 167	488
Vilhelmina	-64	80	99	318	364	82	126	125	234	111	4
Vindeln	-94	62	71	209	292	132	183	51	91	26	18
Vännäs	-	80	80	448	449	293	284	104	151	51	14
Åsele	-47	22	69	141	141	51	82	44	49	46	10
<b>Norrbottens län</b>	<b>-658</b>	<b>2 363</b>	<b>2 644</b>	<b>6 257</b>	<b>6 616</b>	.	.	<b>4 398</b>	<b>5 777</b>	<b>1 859</b>	<b>839</b>
Arjeplog	-3	22	41	167	151	52	62	81	75	34	14
Arvidsjaur	-43	48	104	267	254	81	90	134	155	52	9
Boden	-127	255	319	1 019	1 082	434	422	350	623	235	37
Gällivare	-170	174	203	510	646	162	219	205	387	143	40
Haparanda	-61	98	137	488	503	141	131	159	188	188	184
Jokkmokk	-95	43	68	195	264	76	98	79	153	40	13
Kalix	-236	134	223	513	663	237	290	211	326	65	47
Kiruna	-130	243	221	797	951	191	295	319	551	287	105
Luleå	544	809	560	3 568	3 269	1 173	959	1 934	2 076	461	234
Pajala	-120	46	149	202	216	127	141	42	59	33	16
Piteå	-42	365	397	1 312	1 320	524	392	681	857	107	71
Ålvsbyn	-78	71	86	331	394	123	201	112	184	96	9
Överkalix	-45	22	59	138	146	88	95	25	48	25	3
Övertorneå	-52	33	77	259	266	100	114	66	95	93	57

1) Folkökningen definieras som skillnaden mellan folkmängden vid årets början och årets slut.



## 2.1.5 Befolkningsförändringar i storstadsområden 1991–2009 enligt indelningen den 1 januari respektive år

2.1.5 Summary of vital events in the metropolitan areas 1991–2009 according to the administrative subdivisions of Jan. 1

Storstadsområde <sup>1</sup>	Folk- ökning <sup>2</sup>	Naturlig folkökning			Inrikes omflyttning			Utrikes omflyttning		
		Levande födda	Döda	Över- skott	In- flyttning	Ut- flyttning	Över- skott	In- vandrare	Ut- vandrare	Över- skott
<b>Stor-Stockholm</b>										
1991	11 372	22 596	14 475	8 121	26 817	28 432	-1 615	11 961	7 072	4 889
1992	14 187	23 104	14 295	8 809	24 058	22 764	1 294	11 415	7 432	3 983
1993	15 518	22 526	14 461	8 065	26 460	22 951	3 509	12 274	8 301	3 973
1994	21 106	22 190	13 825	8 365	33 404	24 269	9 135	13 549	9 976	3 573
1995	16 411	20 679	14 354	6 325	32 765	24 321	8 444	12 521	10 791	1 730
1996	17 673	19 550	14 339	5 211	33 947	24 258	9 689	12 897	10 170	2 727
1997	17 539	18 949	14 280	4 669	37 133	26 298	10 835	13 554	11 565	1 989
1998	19 455	19 236	14 162	5 074	37 828	27 722	10 106	15 062	11 221	3 841
1999	18 379	19 192	14 446	4 746	38 278	29 219	9 059	15 762	11 098	4 664
2000	17 334	20 091	14 258	5 833	37 274	31 914	5 360	16 906	10 749	6 157
2001	13 680	20 869	14 214	6 655	33 568	34 036	-468	17 533	10 051	7 482
2002	10 040	22 170	14 491	7 679	30 736	35 000	-4 264	16 954	10 266	6 688
2003	9 526	23 156	14 368	8 788	30 531	35 556	-5 025	16 496	10 627	5 869
2004	11 185	23 823	13 915	9 908	32 170	34 764	-2 594	15 721	11 836	3 885
2005	184 814	25 836	15 517	10 319	33 635	32 412	1 223	18 470	12 814	5 656
2006	28 159	26 983	15 658	11 325	35 698	30 684	5 014	27 721	15 777	11 944
2007	31 412	27 421	15 785	11 636	37 288	32 253	5 035	30 310	15 584	14 726
2008	31 747	27 948	15 540	12 408	36 088	31 660	4 428	29 034	13 904	15 130
2009	37 919	28 570	15 147	13 423	36 268	30 615	5 653	30 095	11 201	18 894
<b>Stor-Göteborg</b>										
1991	3 443	11 120	7 370	3 750	13 809	15 296	-1 487	4 170	3 012	1 158
1992	6 877	11 010	7 241	3 769	14 504	12 501	2 003	4 131	3 082	1 049
1993	8 301	10 778	7 482	3 296	16 352	12 648	3 704	4 763	3 517	1 246
1994	11 520	10 680	7 182	3 498	20 799	14 521	6 278	5 637	3 947	1 690
1995	6 450	9 601	7 441	2 160	18 210	14 730	3 480	5 060	4 257	803
1996	6 298	9 111	7 354	1 757	18 658	14 595	4 063	4 647	4 170	477
1997	4 764	8 802	7 469	1 333	19 465	16 301	3 164	5 133	4 833	300
1998	4 994	8 832	7 415	1 417	20 057	16 794	3 263	5 956	5 743	213
1999	5 456	8 742	7 617	1 125	20 018	16 880	3 138	6 106	4 860	1 246
2000	7 735	8 983	7 278	1 705	20 989	17 721	3 268	7 098	4 317	2 781
2001	7 236	9 281	7 430	1 851	20 188	17 278	2 910	6 856	4 389	2 467
2002	6 431	9 624	7 455	2 169	19 013	17 485	1 528	6 835	4 057	2 778
2003	6 559	9 927	7 398	2 529	18 786	17 346	1 440	6 952	4 348	2 604
2004	6 561	10 381	7 147	3 234	19 296	18 025	1 271	6 693	4 620	2 073
2005	55 806	10 963	7 897	3 066	20 399	18 491	1 908	6 975	4 763	2 212
2006	8 931	11 621	7 690	3 931	20 844	19 080	1 764	9 356	6 159	3 197
2007	7 928	11 715	7 780	3 935	20 415	19 865	550	9 495	6 056	3 439
2008	10 534	11 964	7 695	4 269	21 192	18 930	2 262	10 366	6 350	4 016
2009	11 293	12 445	7 507	4 938	20 320	18 882	1 438	10 049	5 136	4 913
<b>Stor-Malmö</b>										
1991	4 478	6 449	5 010	1 439	11 797	10 051	1 746	3 196	1 912	1 284
1992	5 735	6 495	5 001	1 494	11 697	8 596	3 101	3 265	2 123	1 142
1993	4 903	6 423	5 252	1 171	12 389	9 347	3 042	3 318	2 660	658
1994	7 998	6 217	4 939	1 278	16 235	10 458	5 777	3 982	2 986	996
1995	4 536	5 964	5 071	893	13 891	11 208	2 683	3 978	2 993	985
1996	3 380	5 483	4 999	484	13 827	11 537	2 290	3 593	2 970	623
1997	3 831	5 439	4 999	440	15 174	12 223	2 951	3 632	3 197	435
1998	4 554	5 340	5 048	292	15 689	12 705	2 984	4 140	2 922	1 218
1999	3 867	5 270	5 047	223	15 005	13 021	1 984	4 196	2 599	1 597
2000	4 351	5 492	5 024	468	14 855	13 397	1 458	5 167	2 696	2 471
2001	4 776	5 725	5 122	603	14 247	13 304	943	5 891	2 646	3 245
2002	5 041	6 160	5 185	975	14 219	13 342	877	6 587	3 360	3 227
2003	3 516	6 337	5 035	1 302	13 771	13 977	-206	6 625	4 247	2 378
2004	4 297	6 418	5 006	1 412	14 352	14 295	57	6 904	4 054	2 850
2005	63 895	7 337	5 656	1 681	14 971	14 509	462	7 775	4 492	3 283
2006	9 948	7 892	5 536	2 356	15 856	14 403	1 453	11 524	5 364	6 160
2007	9 906	8 124	5 746	2 378	16 368	14 978	1 390	11 865	5 700	6 165
2008	10 988	8 618	5 700	2 918	16 696	14 596	2 100	11 694	5 676	6 018
2009	12 068	8 766	5 496	3 270	16 772	14 264	2 508	11 882	5 437	6 445

1) Storstadsavgränsningen förändrades från den 1 januari 2005. Skillnad mot tidigare år är att Stor-Stockholm har utökats med Norrtälje, Nykvarn, Nynäshamn och Södertälje och sammanfaller därmed med Stockholms län. Stor-Göteborg har utökats med Alingsås och Lilla Edet. Stor-Malmö har utökats med Eslöv, Höör och Skurup. Se även bilaga 3. 2) Folkökningen definieras som skillnaden mellan folkmängden vid årets början och årets slut.

**2.1.6 Befolkningsförändringar i storstadsområden 2009 enligt indelningen den 1 januari 2009**

2.1.6 Vital events in the metropolitan areas 2009 according to the administrative subdivisions of Jan. 1, 2009

Storstadsområde <sup>1</sup> Kommun	Folk- ökning <sup>2</sup>	Naturlig folkökning			Inrikes omflyttning			Utrikes omflyttning		
		Levande födda	Döda	Över- skott	In- flyttning	Ut- flyttning	Över- skott	In- vandrare	Ut- vandrare	Över- skott
<b>Stor-Stockholm</b>	<b>37 919</b>	<b>28 570</b>	<b>15 147</b>	<b>13 423</b>	<b>36 268</b>	<b>30 615</b>	<b>5 653</b>	<b>30 095</b>	<b>11 201</b>	<b>18 894</b>
Stockholm	19 297	13 267	6 971	6 296	46 823	42 793	4 030	14 653	5 629	9 024
Inre staden	6 415	5 267	2 654	2 613	28 330	26 480	1 850	4 695	2 714	1 981
Söderort	10 202	4 881	2 803	2 078	27 941	23 188	4 753	4 921	1 555	3 366
Västerort	2 680	3 119	1 514	1 605	14 409	16 982	-2 573	5 037	1 360	3 677
Norra förorts- kommunerna	10 423	7 958	4 503	3 455	29 579	26 868	2 711	7 440	3 176	4 264
Danderyd	299	287	277	10	1 994	1 885	109	516	334	182
Ekerö	316	316	136	180	1 452	1 412	40	157	69	88
Järfälla	940	829	391	438	3 716	3 765	-49	751	211	540
Lidingö	334	485	381	104	2 430	2 429	1	552	315	237
Norrtälje	399	573	608	-35	2 283	2 006	277	285	131	154
Sigtuna	847	522	236	286	2 703	2 472	231	530	199	331
Sollentuna	1 250	767	376	391	3 975	3 533	442	774	351	423
Solna	1 620	1 147	586	561	7 879	7 603	276	1 292	506	786
Sundbyberg	1 643	617	295	322	4 777	3 953	824	749	256	493
Täby	748	713	426	287	3 466	3 283	183	589	308	281
Upplands Väsby	393	473	198	275	2 181	2 337	-156	442	172	270
Upplands-Bro	520	304	133	171	1 668	1 453	215	232	90	142
Vallentuna	407	352	175	177	1 711	1 589	122	190	81	109
Vaxholm	254	121	64	57	731	583	148	81	32	49
Österåker	453	452	221	231	1 747	1 699	48	300	121	179
Södra förorts- kommunerna	8 199	7 345	3 673	3 672	24 215	25 303	-1 088	8 002	2 396	5 606
Botkyrka	1 140	1 166	496	670	4 863	5 588	-725	1 642	458	1 184
Haninge	1 269	1 003	468	535	4 513	4 505	8	974	244	730
Huddinge	1 589	1 282	558	724	6 915	7 242	-327	1 706	506	1 200
Nacka	2 424	1 236	637	599	6 516	5 247	1 269	971	423	548
Nykvarn	192	127	51	76	571	499	72	50	8	42
Nynäshamn	282	282	224	58	1 547	1 480	67	210	52	158
Salem	136	165	86	79	875	886	-11	104	36	68
Södertälje	517	1 086	696	390	3 401	4 603	-1 202	1 753	421	1 332
Tyresö	270	531	231	300	2 130	2 361	-231	347	148	199
Värmdö	380	467	226	241	1 962	1 970	-8	245	100	145
<b>Stor-Göteborg</b>	<b>11 293</b>	<b>12 445</b>	<b>7 507</b>	<b>4 938</b>	<b>20 320</b>	<b>18 882</b>	<b>1 438</b>	<b>10 049</b>	<b>5 136</b>	<b>4 913</b>
Göteborg	7 133	7 539	4 308	3 231	22 585	22 711	-126	7 943	3 938	4 005
Göteborg	7 133	7 539	4 308	3 231	22 585	22 711	-126	7 943	3 938	4 005
Norra Stor- Göteborg	825	1 064	731	333	3 452	3 124	328	435	264	171
Kungälv	459	509	327	182	1 767	1 579	188	193	99	94
Stenungsund	326	296	140	156	1 142	1 001	141	122	93	29
Tjörn	-2	149	145	4	655	692	-37	76	43	33
Öckerö	42	110	119	-9	468	432	36	44	29	15
Nordöstra Stor- Göteborg	497	1 322	947	375	4 713	4 801	-88	495	290	205
Ale	71	317	214	103	1 285	1 363	-78	115	70	45
Alingsås	268	426	376	50	1 626	1 468	158	162	103	59
Lerum	216	444	243	201	1 658	1 720	-62	162	88	74
Lilla Edet	-58	135	114	21	646	752	-106	56	29	27
Sydöstra Stor- Göteborg	1 576	1 649	953	696	7 438	6 873	565	789	460	329
Härryda	427	415	203	212	1 776	1 614	162	158	100	58
Möln dal	569	847	489	358	4 013	3 963	50	442	272	170
Partille	580	387	261	126	2 302	1 949	353	189	88	101
Södra Stor- Göteborg	1 262	871	568	303	3 046	2 287	759	387	184	203
Kungsbacka	1 262	871	568	303	3 046	2 287	759	387	184	203

## 2.1.6 (forts.)

Storstadsområde Kommun	Folk- ökning <sup>2</sup>	Naturlig folkökning			Inrikes omflyttning			Utrikes omflyttning		
		Levande födda	Döda	Över- skott	In- flyttning	Ut- flyttning	Över- skott	In- vandrare	Ut- vandrare	Över- skott
<b>Stor-Malmö</b>	<b>12 068</b>	<b>8 766</b>	<b>5 496</b>	<b>3 270</b>	<b>16 772</b>	<b>14 264</b>	<b>2 508</b>	<b>11 882</b>	<b>5 437</b>	<b>6 445</b>
Malmö	7 374	4 680	2 741	1 939	13 376	12 029	1 347	7 856	3 649	4 207
Malmö	7 374	4 680	2 741	1 939	13 376	12 029	1 347	7 856	3 649	4 207
Lund	1 796	1 320	680	640	7 420	7 420	-	2 074	898	1 176
Lund	1 796	1 320	680	640	7 420	7 420	-	2 074	898	1 176
Trelleborg	333	453	475	-22	1 637	1 430	207	331	182	149
Trelleborg	333	453	475	-22	1 637	1 430	207	331	182	149
Övriga kommuner	2 565	2 313	1 600	713	8 801	7 847	954	1 621	708	913
Burlöv	279	215	135	80	1 075	1 051	24	275	93	182
Eslöv	146	377	314	63	1 446	1 518	-72	239	80	159
Höör	222	172	136	36	895	748	147	89	49	40
Kävlinge	383	352	210	142	1 303	1 166	137	166	63	103
Lomma	616	242	160	82	1 222	799	423	178	63	115
Skurup	83	146	128	18	726	741	-15	121	44	77
Staffanstorp	282	245	129	116	1 279	1 141	138	151	126	25
Svedala	235	239	136	103	949	881	68	120	51	69
Vellinge	319	325	252	73	1 458	1 354	104	282	139	143

1) Ingående kommuner/församlingar, se bilaga 3.

2) Folkökning definieras som skillnaden mellan folkmängden vid årets början och årets slut.



## Födda

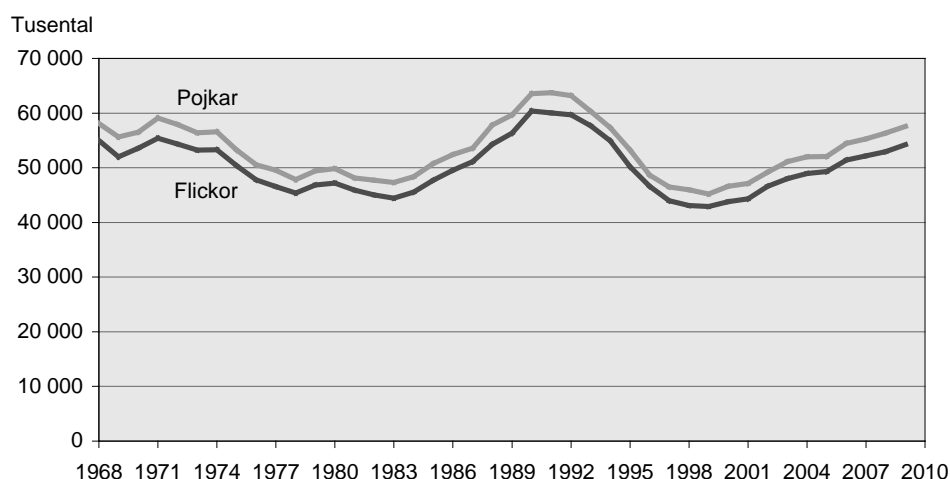
Under 2009 föddes 54 237 flickor och 57 564 pojkar i Sverige. Detta är 2 500 fler barn än 2008, vilket innebär att antalet födda 2009 är i nivå med antalet födda 1994.

Ökningen av antalet födda bidrog till att Sverige för åttonde året i rad fick ett födelseöverskott, det vill säga att antalet födda var större än antalet döda. I Sverige är det ovanligt att det föds färre personer än det dör. På över 250 år har det bara hänt elva gånger. Senast det skedde var mellan 1997–2001, som är den längsta uppmätta perioden med födelseunderskott. Före 1997 var det närmare 200 år sedan vi hade ett födelseunderskott.

Efter toppnoteringen 1990 minskade antalet födda barn under hela 1990-talet. Under år 1999 föddes 88 173 barn, vilket var det lägsta antalet sedan 1935. De senaste tio åren har antalet födda barn ökat årligen.

### 3. Antal födda 1968–2009

#### 3. Number of births 1968–2009



Den summerade fruktsamheten anger antalet barn en kvinna beräknas föda i genomsnitt under hela sitt liv. För att befolkningen ska kunna reproducera sig själv (utan ett eventuellt invandringsöverskott) behöver varje kvinna föda i genomsnitt 2,1 barn under sitt liv. Under 2009 var den summerade fruktsamheten 1,94. Under perioden med födelseunderskott, 1997–2001, fick kvinnorna 1,50 barn i genomsnitt.

Senast den summerade fruktsamheten översteg 2,1 i Sverige var 1991 då 123 737 barn föddes. Den summerade fruktsamheten var då 2,12.

Inget av Sveriges 21 län hade en summerad fruktsamhet som översteg 2,1 under 2009. Högst fruktsamhet hade kvinnorna i Hallands län, där kvinnorna födde 2,08 barn i genomsnitt. Även Jönköpings län och Blekinge län hade en summerad fruktsamhet på över 2 barn per kvinna. Lägst fruktsamhet hade Norrbottens län och Uppsala län där motsvarande siffror var 1,88 respektive 1,81 barn. Se vidare i tabell 2.2.15.

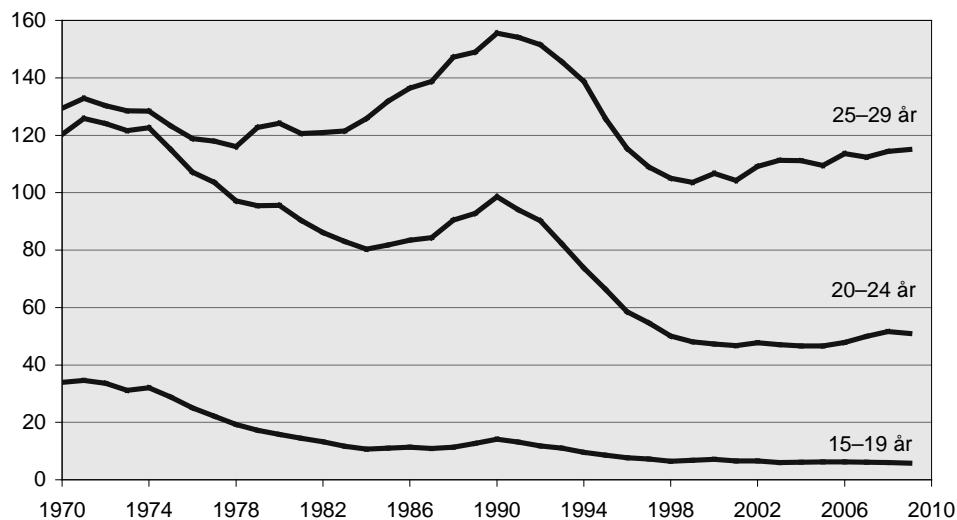
Under 2000-talet har de äldre åldersgrupperna ökat sin fruktsamhet, medan de yngres fruktsamhet legat på i stort sett samma nivå. Kvinnor väljer alltså i större utsträckning att föda barn efter 30 års ålder.

Diagrammen nedan visar antalet födda barn per 1 000 kvinnor i respektive åldersgrupp.

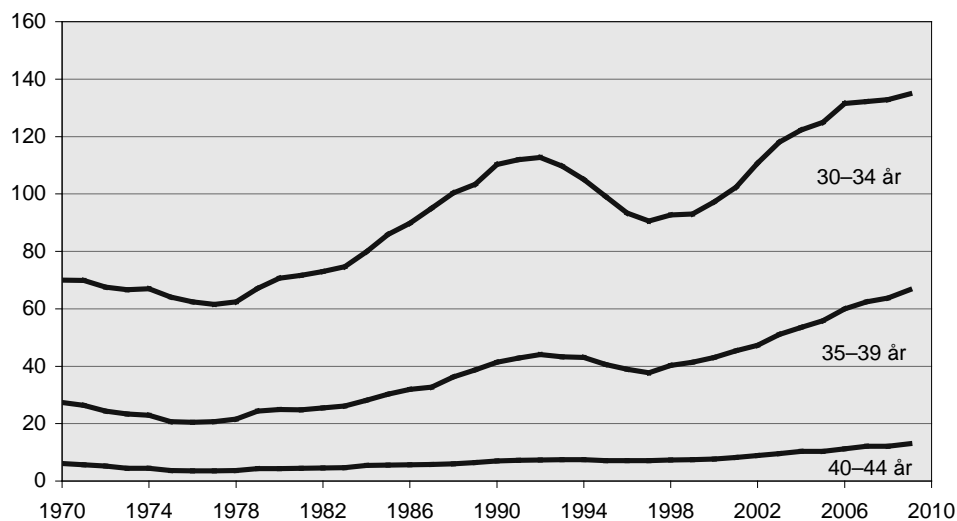
#### 4. Åldersdifferentierade fruktsamhetstal 1970–2009

##### 4. Age-specific fertility rates 1970–2009

Promille



Promille



Medelåldern för papporna är högre än för mammorna vid första barnets födelse. Mammornas medelålder var 28,9 år under 2009, vilket kan jämföras med pappornas medelålder på 31,4 år. Föräldrarnas medelålder vid första barnets födelse har ökat. År 1974 var den genomsnittliga åldern för förstföderskorna 24,4 år. Statistik över faderns ålder togs fram första gången 1999. Medelåldern vid första barnets födelse låg då på 30,7 år. Sedan 2004 har medelåldern för män och kvinnor som fått sitt första barn i det närmaste varit oförändrad. Se vidare tabell 2.2.11.

**2.2.1 Levande födda av gifta, samboende och ensamstående föräldrar efter båda föräldrarnas ålder 2009***2.2.1 Live births by married, cohabiting and single parents by age of both parents 2009*

Faderns ålder	Moderns ålder							Summa
	-19	20-24	25-29	30-34	35-39	40-44	45-	
<b>Gifta föräldrar<sup>1</sup></b>	<b>261</b>	<b>4 425</b>	<b>12 908</b>	<b>19 433</b>	<b>10 893</b>	<b>2 066</b>	<b>113</b>	<b>50 099</b>
-19	15	21	1	-	-	-	-	37
20-24	114	943	275	45	12	3	-	1 392
25-29	78	1 861	4 487	1 277	196	30	1	7 930
30-34	37	982	5 292	9 136	1 534	120	9	17 110
35-39	13	408	1 922	6 371	5 165	427	16	14 322
40-44	4	113	608	1 841	2 827	859	29	6 281
45-49	-	66	217	541	783	437	34	2 078
50-54	-	23	65	153	254	132	15	642
55-59	-	3	29	51	75	37	8	203
60-64	-	4	8	10	36	14	1	73
65-	-	1	4	8	11	7	-	31
Okänd	-	-	-	-	-	-	-	-
<b>Samboförhållande<sup>2</sup></b>	<b>676</b>	<b>8 003</b>	<b>16 604</b>	<b>16 526</b>	<b>8 211</b>	<b>1 535</b>	<b>69</b>	<b>51 624</b>
-19	100	72	7	1	-	-	-	180
20-24	410	2 781	711	127	25	7	-	4 061
25-29	113	3 511	7 127	1 997	349	55	-	13 152
30-34	37	1 159	6 343	8 136	1 753	191	5	17 624
35-39	11	335	1 807	4 751	3 721	396	10	11 031
40-44	5	100	453	1 114	1 734	582	24	4 012
45-49	-	31	113	291	479	222	15	1 151
50-54	-	8	31	80	115	57	8	299
55-59	-	6	9	22	23	20	6	86
60-64	-	-	2	7	10	4	1	24
65-	-	-	1	-	2	1	-	4
Okänd	-	-	-	-	-	-	-	-
<b>Ensamstående föräldrar<sup>3</sup></b>	<b>895</b>	<b>2 200</b>	<b>2 359</b>	<b>2 385</b>	<b>1 615</b>	<b>581</b>	<b>43</b>	<b>10 078</b>
-19	251	69	8	-	1	-	-	329
20-24	363	733	172	51	19	1	-	1 339
25-29	103	615	703	299	71	13	1	1 805
30-34	40	286	645	692	259	40	2	1 964
35-39	19	112	281	553	428	103	6	1 502
40-44	1	39	91	235	321	171	7	865
45-49	-	15	36	85	134	85	9	364
50-54	-	2	18	36	49	21	5	131
55-59	-	3	8	11	16	12	-	50
60-64	-	-	3	4	5	5	-	17
65-	-	-	1	4	2	2	-	9
Okänd	118	326	393	415	310	128	13	1 703

1) Båda föräldrarna är gifta.

2) Föräldrarna är folkbokförda på samma fastighet och högst en av dem är gift.

3) Alla andra föräldrar.

**2.2.2 Levande födda efter föräldrarnas födelseland och moderns civilstånd 2009***2.2.2 Live births by parent's country of birth and marital status of mother 2009*

Moderns födelseland <sup>1</sup>	Samtliga	Fadern född i Sverige <sup>2</sup>	Fadern född i samma land som modern	Fader född i övrigt land <sup>3</sup>	Modern gift <sup>4</sup>	Modern ej gift
<b>Samtliga</b>	<b>111 801</b>	<b>84 072</b>	<b>89 074</b>	<b>15 482</b>	<b>50 967</b>	<b>60 834</b>
<b>Sverige</b>	<b>86 099</b>	<b>76 827</b>	<b>76 827</b>	<b>9 272</b>	<b>32 561</b>	<b>53 538</b>
<b>Norden utom Sverige</b>	<b>1 775</b>	<b>1 088</b>	<b>333</b>	<b>354</b>	<b>904</b>	<b>871</b>
Danmark	518	182	157	179	309	209
Finland	771	542	115	114	395	376
Island	81	33	37	11	40	41
Norge	405	331	24	50	160	245
<b>EU27 utom Norden</b>	<b>3 577</b>	<b>1 434</b>	<b>1 404</b>	<b>739</b>	<b>2 210</b>	<b>1 367</b>
Polen	1 203	339	695	169	722	481
Rumänien	326	107	153	66	218	108
Storbritannien och Nordirland	187	129	24	34	118	69
Tyskland	515	233	166	116	316	199
Övriga EU27 utom Norden	1 346	626	366	354	836	510
<b>Europa utom EU27 och Norden</b>	<b>4 421</b>	<b>727</b>	<b>2 014</b>	<b>1 680</b>	<b>3 323</b>	<b>1 098</b>
Bosnien och Hercegovina	977	90	677	210	710	267
Jugoslavien	1 037	109	434	494	694	343
Ryssland	385	162	85	138	265	120
Serbien	264	19	15	230	192	72
Serbien och Montenegro	285	18	49	218	212	73
Turkiet	919	148	641	130	835	84
Övriga Europa utom EU27 och Norden	554	181	113	260	415	139
<b>Afrika</b>	<b>3 586</b>	<b>335</b>	<b>2 134</b>	<b>1 117</b>	<b>2 586</b>	<b>1 000</b>
Eritrea	270	8	163	99	159	111
Etiopien	322	47	156	119	204	118
Marocko	309	32	151	126	284	25
Somalia	1 431	14	1 032	385	1 044	387
Övriga Afrika	1 254	234	632	388	895	359
<b>Nordamerika</b>	<b>494</b>	<b>311</b>	<b>54</b>	<b>129</b>	<b>340</b>	<b>154</b>
USA	204	146	15	43	171	33
Övriga Nordamerika	290	165	39	86	169	121
<b>Sydamerika</b>	<b>1 244</b>	<b>689</b>	<b>262</b>	<b>293</b>	<b>625</b>	<b>619</b>
Brasilien	171	135	10	26	113	58
Chile	483	247	131	105	209	274
Colombia	201	115	35	51	85	116
Peru	147	62	45	40	86	61
Övriga Sydamerika	242	130	41	71	132	110
<b>Asien</b>	<b>10 390</b>	<b>2 569</b>	<b>6 031</b>	<b>1 790</b>	<b>8 301</b>	<b>2 089</b>
Afghanistan	361	3	335	23	339	22
Bangladesh	152	22	123	7	140	12
Filippinerna	342	251	27	64	228	114
Indien	452	291	109	52	248	204
Irak	3 533	60	3 166	307	3 189	344
Iran	805	169	481	155	625	180
Kina	316	122	122	72	274	42
Korea, Syd-	336	299	6	31	165	171
Libanon	810	72	530	208	717	93
Pakistan	234	18	160	56	225	9
Sri Lanka	241	142	73	26	136	105
Syrien	630	45	339	246	573	57
Thailand	914	754	48	112	443	471
Vietnam	311	67	191	53	195	116
Övriga Asien	953	254	321	378	804	149
<b>Oceanien</b>	<b>81</b>	<b>59</b>	<b>8</b>	<b>14</b>	<b>55</b>	<b>26</b>
<b>Sovjetunionen</b>	<b>55</b>	<b>24</b>	<b>5</b>	<b>26</b>	<b>40</b>	<b>15</b>
<b>Okänt</b>	<b>79</b>	<b>9</b>	<b>2</b>	<b>68</b>	<b>22</b>	<b>57</b>

1) De nordiska länderna plus de 33 vanligaste födelseländerna. 2) Fäder födda i Sverige redovisas dubbelt under raderna *Sverige* och *Samtliga* vilket gör att de inte är summerbara. 3) Här ingår även fäder med okänt födelseland. 4) Gift inkluderar inte registrerad partner.



**2.2.3 Levande födda efter föräldrarnas medborgarskap och moderns civilstånd 2009***2.2.3 Live births by citizenship of parents and marital status of mother 2009*

Moderns medborgarskapsland <sup>1</sup>	Samtliga	Fadern svensk medborgare <sup>2</sup>	Fadern medborgare i samma land som modern	Fadern medborgare i annat land <sup>3</sup>	Modern gift <sup>4</sup>	Modern ej gift
<b>Samtliga</b>	<b>111 801</b>	<b>95 855</b>	<b>93 663</b>	<b>10 750</b>	<b>50 967</b>	<b>60 834</b>
<b>Sverige</b>	<b>96 910</b>	<b>88 467</b>	<b>88 467</b>	<b>8 443</b>	<b>40 122</b>	<b>56 788</b>
<b>Norden utom Sverige</b>	<b>2 124</b>	<b>1 319</b>	<b>422</b>	<b>383</b>	<b>1 036</b>	<b>1 088</b>
Danmark	621	206	179	236	394	227
Finland	970	711	166	93	409	561
Island	81	29	47	5	39	42
Norge	452	373	30	49	194	258
<b>EU27 utom Norden</b>	<b>2 765</b>	<b>1 220</b>	<b>1 182</b>	<b>363</b>	<b>1 737</b>	<b>1 028</b>
Estland	109	67	22	20	52	57
Frankrike	114	76	18	20	64	50
Litauen	130	33	66	31	93	37
Nederländerna	130	59	54	17	90	40
Polen	843	202	571	70	531	312
Rumänien	148	53	74	21	94	54
Spanien	101	68	15	18	66	35
Storbritannien och Nordirland	197	138	33	26	125	72
Tyskland	453	237	168	48	284	169
Övriga EU27 utom Norden	540	287	161	92	338	202
<b>Europa utom EU27 och Norden</b>	<b>1 400</b>	<b>854</b>	<b>257</b>	<b>289</b>	<b>1 121</b>	<b>279</b>
Bosnien och Hercegovina	233	148	56	29	179	54
Ryssland	219	117	62	40	159	60
Serbien	278	193	19	66	203	75
Turkiet	338	194	79	65	321	17
Ukraina	89	57	7	25	74	15
Övriga Europa utom EU27 och Norden	243	145	34	64	185	58
<b>Afrika</b>	<b>2 255</b>	<b>761</b>	<b>950</b>	<b>544</b>	<b>1 729</b>	<b>526</b>
Eritrea	186	65	69	52	106	80
Etiopien	89	46	27	16	70	19
Marocko	186	127	15	44	177	9
Somalia	1 055	164	598	293	820	235
Övriga Afrika	739	359	241	139	556	183
<b>Nordamerika</b>	<b>269</b>	<b>195</b>	<b>31</b>	<b>43</b>	<b>213</b>	<b>56</b>
USA	161	123	17	21	141	20
Övriga Nordamerika	108	72	14	22	72	36
<b>Sydamerika</b>	<b>352</b>	<b>245</b>	<b>57</b>	<b>50</b>	<b>190</b>	<b>162</b>
Chile	93	55	25	13	44	49
Övriga Sydamerika	259	190	32	37	146	113
<b>Asien</b>	<b>4 972</b>	<b>2 422</b>	<b>2 052</b>	<b>498</b>	<b>4 251</b>	<b>721</b>
Afghanistan	259	88	151	20	245	14
Filippinerna	206	173	5	28	151	55
Indien	113	42	63	8	112	1
Irak	2 069	618	1 321	130	1 933	136
Iran	223	126	67	30	198	25
Kina	212	127	68	17	191	21
Libanon	141	94	19	28	126	15
Pakistan	167	49	61	57	166	1
Syrien	210	147	32	31	197	13
Thailand	654	594	19	41	315	339
Vietnam	109	84	14	11	76	33
Övriga Asien	609	280	232	97	541	68
<b>Oceanien</b>	<b>59</b>	<b>43</b>	<b>7</b>	<b>9</b>	<b>44</b>	<b>15</b>
<b>Statslös</b>	<b>277</b>	<b>124</b>	<b>120</b>	<b>33</b>	<b>257</b>	<b>20</b>
<b>Okänt</b>	<b>418</b>	<b>205</b>	<b>118</b>	<b>95</b>	<b>267</b>	<b>151</b>

1) De nordiska länderna plus de 31 vanligaste medborgarskapsländerna. 2) Fäder som är svenska medborgare redovisas dubbelt under raderna *Sverige* och *Samtliga* vilket gör att de inte är summerbara. 3) Här ingår även fäder med okänt medborgarskapsland. 4) Gift inkluderar inte registrerad partner.

**2.2.4 Levande födda efter föräldrarnas ålder och familjeförhållanden 2009***2.2.4 Live births by age and family status of parents 2009*

Föräldrarnas ålder	Moderns familjeförhållanden <sup>1</sup>				Faderns familjeförhållanden <sup>2</sup>			
	Samt- liga	Gift	Sambo	Ensam- stående	Samt- liga	Gift	Sambo	Ensam- stående
<b>Samtliga</b>	<b>111 801</b>	<b>50 967</b>	<b>51 566</b>	<b>9 268</b>	<b>111 801</b>	<b>50 632</b>	<b>51 389</b>	<b>9 780</b>
13	2	-	1	1	-	-	-	-
14	1	-	-	1	2	-	-	2
15	34	-	5	29	5	-	-	5
16	85	-	16	69	31	-	3	28
17	255	2	67	186	61	-	8	53
18	448	47	163	238	133	7	31	95
19	1 007	232	423	352	314	30	138	146
20	1 728	467	858	403	566	85	285	196
21	2 295	654	1 232	409	890	143	502	245
22	2 940	885	1 641	414	1 235	221	737	277
23	3 561	1 166	1 967	428	1 845	433	1 129	283
24	4 104	1 403	2 293	408	2 256	547	1 396	313
25	4 789	1 723	2 653	413	3 010	898	1 784	328
26	5 571	2 154	2 983	434	3 575	1 100	2 158	317
27	6 433	2 574	3 446	413	4 551	1 581	2 612	358
28	7 122	3 084	3 616	422	5 458	1 974	3 128	356
29	7 956	3 627	3 882	447	6 293	2 475	3 428	390
30	8 184	4 019	3 735	430	6 961	3 012	3 581	368
31	8 078	4 050	3 593	435	7 311	3 216	3 700	395
32	7 821	4 068	3 334	419	7 350	3 539	3 463	348
33	7 234	3 780	3 031	423	7 478	3 679	3 393	406
34	7 027	3 770	2 824	433	7 598	3 787	3 434	377
35	6 223	3 306	2 536	381	6 972	3 653	2 982	337
36	4 978	2 681	1 994	303	6 177	3 313	2 541	323
37	4 126	2 223	1 590	313	5 441	2 937	2 189	315
38	3 155	1 656	1 212	287	4 563	2 502	1 819	242
39	2 237	1 176	870	191	3 702	2 024	1 451	227
40	1 632	857	587	188	3 141	1 819	1 117	205
41	1 185	589	465	131	2 560	1 435	947	178
42	699	328	262	109	2 153	1 214	775	164
43	444	210	150	84	1 821	1 080	597	144
44	222	121	68	33	1 483	821	531	131
45	118	58	40	20	1 109	645	372	92
46	50	20	17	13	828	469	270	89
47	18	12	3	3	718	432	216	70
48	16	10	3	3	506	320	135	51
49	9	5	3	1	432	261	135	36
50	6	4	2	-	323	195	90	38
51	4	3	-	1	259	161	70	28
52	2	1	1	-	209	129	55	25
53	-	-	-	-	169	111	42	16
54	-	-	-	-	112	63	34	15
55	-	-	-	-	100	60	23	17
56	-	-	-	-	76	48	17	11
57	-	-	-	-	76	45	25	6
58	-	-	-	-	54	39	10	5
59	-	-	-	-	33	18	10	5
60	-	-	-	-	35	24	5	6
61	2	2	-	-	33	22	8	3
62	-	-	-	-	28	19	4	5
63	-	-	-	-	13	8	4	1
64	-	-	-	-	5	3	1	1
65–	-	-	-	-	44	35	4	5
Ålder okänd	-	-	-	-	1 703	-	-	1 703

1) Gift innebär att modern är gift (registrerat partnerskap ingår ej). Sambo innebär att modern och fadern är folkbokförda på samma fastighet men modern är ej gift. Ensamstående är alla andra mödrar.

2) Gift innebär att fadern är gift (registrerat partnerskap ingår ej). Sambo innebär att fadern och modern är folkbokförda på samma fastighet men fadern är ej gift. Ensamstående är alla andra fäder.

## 2.2.5 Levande födda och dödfödda efter barnets ordningsnummer och moderns födelseår 2009

### 2.2.5 Live births and still births by sex and age of mother 2009

Moderns födelseår	Levande födda										Dödfödda						
	Barnets ordningsnummer bland levande födda barn										Barnets ordningsnummer bland både levande och dödfödda barn						
	Samtliga	1	2	3	4	5	6	7	8–	Okänt	Samtliga	1	2	3	4	5–	Okänt
<b>Samtliga</b>	<b>111 801</b>	<b>50 325</b>	<b>40 719</b>	<b>14 531</b>	<b>3 931</b>	<b>1 298</b>	<b>525</b>	<b>223</b>	<b>193</b>	<b>56</b>	<b>451</b>	<b>395</b>	<b>26</b>	<b>19</b>	<b>11</b>	-	-
1996	1	1	-	-	-	-	-	-	-	-	-	-	-	-	-	-	-
1995	1	1	-	-	-	-	-	-	-	-	-	-	-	-	-	-	-
1994	10	10	-	-	-	-	-	-	-	-	-	-	-	-	-	-	-
1993	52	52	-	-	-	-	-	-	-	-	-	-	-	-	-	-	-
1992	172	165	5	2	-	-	-	-	-	-	3	2	-	-	1	-	-
1991	341	320	21	-	-	-	-	-	-	-	2	2	-	-	-	-	-
1990	724	659	59	5	-	-	-	-	-	1	5	5	-	-	-	-	-
1989	1 332	1 148	170	12	-	-	-	-	-	2	7	7	-	-	-	-	-
1988	2 087	1 728	323	29	3	-	-	-	-	4	12	11	-	1	-	-	-
1987	2 557	1 925	570	53	6	-	-	-	-	3	10	9	1	-	-	-	-
1986	3 329	2 272	905	136	15	-	-	-	-	1	18	16	2	-	-	-	-
1985	3 853	2 431	1 170	208	31	3	2	1	-	7	17	16	1	-	-	-	-
1984	4 389	2 662	1 424	260	35	5	2	-	-	1	19	18	1	-	-	-	-
1983	5 130	2 986	1 679	379	63	14	1	-	-	8	17	17	-	-	-	-	-
1982	6 039	3 423	1 994	478	111	21	7	-	-	5	18	17	1	-	-	-	-
1981	6 769	3 716	2 317	574	116	35	6	1	-	4	26	25	1	-	-	-	-
1980	7 634	3 989	2 672	728	162	52	16	9	1	5	21	19	2	-	-	-	-
1979	8 130	4 042	3 044	788	178	47	17	9	2	3	27	26	-	1	-	-	-
1978	8 086	3 632	3 199	925	234	56	29	7	3	1	38	35	2	1	-	-	-
1977	8 047	3 213	3 400	1 051	258	71	32	13	7	2	30	28	2	-	-	-	-
1976	7 550	2 621	3 433	1 078	270	101	28	9	9	1	22	19	-	2	1	-	-
1975	7 125	2 175	3 235	1 229	318	107	34	16	8	3	28	24	1	1	2	-	-
1974	6 678	1 883	2 884	1 401	328	100	46	21	15	-	22	19	-	2	1	-	-
1973	5 519	1 449	2 332	1 257	306	97	45	18	12	3	21	14	4	3	-	-	-
1972	4 523	1 061	1 872	1 093	313	98	51	18	17	-	23	16	3	3	1	-	-
1971	3 664	903	1 349	912	299	121	43	20	17	-	14	13	1	-	-	-	-
1970	2 667	624	968	678	244	82	38	15	18	-	18	13	3	-	2	-	-
1969	1 856	416	631	461	187	87	36	17	21	-	8	5	-	2	1	-	-
1968	1 428	328	461	334	169	73	32	14	15	2	16	11	1	2	2	-	-
1967	925	205	281	225	113	52	22	15	12	-	2	2	-	-	-	-	-
1966	554	140	164	105	74	37	14	8	12	-	3	2	-	1	-	-	-
1965	330	73	84	75	47	22	11	6	12	-	3	3	-	-	-	-	-
1964	144	27	42	29	20	9	7	4	6	-	1	1	-	-	-	-	-
1963	77	21	18	13	16	4	3	1	1	-	-	-	-	-	-	-	-
1962	33	8	9	4	8	2	2	-	-	-	-	-	-	-	-	-	-
1961	15	6	3	3	2	-	-	1	-	-	-	-	-	-	-	-	-
1960	13	3	-	3	1	1	1	-	4	-	-	-	-	-	-	-	-
1959	6	3	-	1	1	1	-	-	-	-	-	-	-	-	-	-	-
1958	7	2	1	1	2	-	-	-	1	-	-	-	-	-	-	-	-
1957	-	-	-	-	-	-	-	-	-	-	-	-	-	-	-	-	-
1956	2	2	-	-	-	-	-	-	-	-	-	-	-	-	-	-	-
1955	-	-	-	-	-	-	-	-	-	-	-	-	-	-	-	-	-
1954	-	-	-	-	-	-	-	-	-	-	-	-	-	-	-	-	-
1953	-	-	-	-	-	-	-	-	-	-	-	-	-	-	-	-	-
1952	-	-	-	-	-	-	-	-	-	-	-	-	-	-	-	-	-
1951	-	-	-	-	-	-	-	-	-	-	-	-	-	-	-	-	-
1950	-	-	-	-	-	-	-	-	-	-	-	-	-	-	-	-	-
1949	-	-	-	-	-	-	-	-	-	-	-	-	-	-	-	-	-
1948	2	-	-	1	1	-	-	-	-	-	-	-	-	-	-	-	-
1990–	1 301	1 208	85	7	-	-	-	-	-	1	10	9	-	-	1	-	-
1985–1989	13 158	9 504	3 138	438	55	3	2	1	-	17	64	59	4	1	-	-	-
1980–1984	29 961	16 776	10 086	2 419	487	127	32	10	1	23	101	96	5	-	-	-	-
1975–1979	38 938	15 683	16 311	5 071	1 258	382	140	54	29	10	145	132	5	5	3	-	-
1970–1974	23 051	5 920	9 405	5 341	1 490	498	223	92	79	3	98	75	11	8	4	-	-
1965–1969	5 093	1 162	1 621	1 200	590	271	115	60	72	2	32	23	1	5	3	-	-
1960–1964	282	65	72	52	47	16	13	6	11	-	1	1	-	-	-	-	-
1955–1959	15	7	1	2	3	1	-	-	1	-	-	-	-	-	-	-	-
1950–1954	-	-	-	-	-	-	-	-	-	-	-	-	-	-	-	-	-
-1949	2	-	-	1	1	-	-	-	-	-	-	-	-	-	-	-	-

## 2.2.6 Levande födda och dödfödda efter börd, kön och moderns ålder 2009

## 2.2.6 Single, multiple, live and still births by sex and age of mother 2009

Moderns ålder	Samtliga födda		Ensamfödda				Tvillingar				Minst trillingar			
	Levande födda	Död-födda	Levande födda		Dödfödda		Levande födda		Dödfödda		Levande födda		Dödfödda	
			Pojkar	Flickor	Pojkar	Flickor	Pojkar	Flickor	Pojkar	Flickor	Pojkar	Flickor	Pojkar	Flickor
<b>Summa</b>	<b>111 801</b>	<b>451</b>	<b>55 868</b>	<b>52 678</b>	<b>220</b>	<b>204</b>	<b>1 660</b>	<b>1 512</b>	<b>14</b>	<b>12</b>	<b>36</b>	<b>47</b>	-	<b>1</b>
13	2	-	1	1	-	-	-	-	-	-	-	-	-	-
14	1	-	-	1	-	-	-	-	-	-	-	-	-	-
15	34	-	17	17	-	-	-	-	-	-	-	-	-	-
16	85	-	45	40	-	-	-	-	-	-	-	-	-	-
17	255	4	131	121	-	3	1	2	-	1	-	-	-	-
18	448	2	240	200	-	2	4	4	-	-	-	-	-	-
19	1 007	7	498	491	3	4	5	13	-	-	-	-	-	-
20	1 728	12	877	820	6	5	19	12	1	-	-	-	-	-
21	2 295	9	1 141	1 104	4	5	25	25	-	-	-	-	-	-
22	2 940	19	1 505	1 373	9	8	35	27	1	1	-	-	-	-
23	3 561	10	1 758	1 735	7	3	37	31	-	-	-	-	-	-
24	4 104	18	2 095	1 944	10	7	39	26	-	1	-	-	-	-
25	4 789	21	2 408	2 277	11	10	55	49	-	-	-	-	-	-
26	5 571	16	2 815	2 625	8	8	80	48	-	-	-	3	-	-
27	6 433	23	3 231	3 049	11	12	84	66	-	-	1	2	-	-
28	7 122	27	3 558	3 386	15	12	95	77	-	-	-	6	-	-
29	7 956	17	3 971	3 772	7	9	106	101	1	-	4	2	-	-
30	8 184	36	4 038	3 945	15	18	109	86	2	1	6	-	-	-
31	8 078	37	4 095	3 752	17	19	116	103	-	1	4	8	-	-
32	7 821	25	3 938	3 643	16	9	116	124	-	-	-	-	-	-
33	7 234	21	3 623	3 375	7	12	116	109	1	-	5	6	-	1
34	7 027	28	3 537	3 236	15	11	126	122	1	1	3	3	-	-
35	6 223	19	3 010	2 983	11	5	109	106	3	-	7	8	-	-
36	4 978	24	2 467	2 303	8	13	100	105	1	2	-	3	-	-
37	4 126	17	2 073	1 904	10	5	82	64	2	-	-	3	-	-
38	3 155	17	1 508	1 510	6	8	63	68	-	3	5	1	-	-
39	2 237	11	1 148	1 014	6	5	40	32	-	-	1	2	-	-
40	1 632	14	802	757	7	6	39	34	-	1	-	-	-	-
41	1 185	9	576	558	5	3	23	28	1	-	-	-	-	-
42	699	2	322	353	1	1	12	12	-	-	-	-	-	-
43	444	5	236	188	4	1	8	12	-	-	-	-	-	-
44	222	-	109	101	-	-	4	8	-	-	-	-	-	-
45	118	1	51	57	1	-	3	7	-	-	-	-	-	-
46	50	-	27	19	-	-	2	2	-	-	-	-	-	-
47	18	-	9	5	-	-	2	2	-	-	-	-	-	-
48	16	-	5	7	-	-	2	2	-	-	-	-	-	-
49	9	-	2	5	-	-	-	2	-	-	-	-	-	-
50	6	-	1	3	-	-	1	1	-	-	-	-	-	-
51	4	-	-	2	-	-	1	1	-	-	-	-	-	-
52	2	-	-	2	-	-	-	-	-	-	-	-	-	-
53	-	-	-	-	-	-	-	-	-	-	-	-	-	-
54	-	-	-	-	-	-	-	-	-	-	-	-	-	-
55	-	-	-	-	-	-	-	-	-	-	-	-	-	-
56	-	-	-	-	-	-	-	-	-	-	-	-	-	-
57	-	-	-	-	-	-	-	-	-	-	-	-	-	-
58	-	-	-	-	-	-	-	-	-	-	-	-	-	-
59	-	-	-	-	-	-	-	-	-	-	-	-	-	-
60	-	-	-	-	-	-	-	-	-	-	-	-	-	-
61	2	-	-	-	-	-	1	1	-	-	-	-	-	-
-19	1 832	13	932	871	3	9	10	19	-	1	-	-	-	-
20-24	14 628	68	7 376	6 976	36	28	155	121	2	2	-	-	-	-
25-29	31 871	104	15 983	15 109	52	51	420	341	1	-	5	13	-	-
30-34	38 344	147	19 231	17 951	70	69	583	544	4	3	18	17	-	1
35-39	20 719	88	10 206	9 714	41	36	394	375	6	5	13	17	-	-
40-44	4 182	30	2 045	1 957	17	11	86	94	1	1	-	-	-	-
45-49	211	1	94	93	1	-	9	15	-	-	-	-	-	-
50-	14	-	1	7	-	-	3	3	-	-	-	-	-	-

## 2.2.7 Levande födda och dödfödda efter moderns civilstånd<sup>1</sup> samt brutto- och nettoreproduktionstal 1958–2009

### 2.2.7 Live and still births by marital status of mother, gross reproduction rates and net reproduction rates 1958–2009

År	Levande födda					Dödfödda <sup>2</sup>				Brutto-repro-duk-tionstal <sup>3</sup>	Netto-repro-duk-tionstal <sup>4</sup>	
	Samt-liga	Därav		Modern gift	Modern ej gift	Samt-liga	därav		Modern gift			Modern ej gift
		Pojkar	Flickor				Pojkar	Flickor				
<b>Antal födda</b>												
1958	105 502	54 514	50 988	94 701	10 801	1 673	935	738	1 460	213	1,084	1,049
1959	104 743	54 224	50 519	93 833	10 910	1 576	868	708	1 383	193	1,075	1,041
1960	102 219	52 412	49 807	90 684	11 535	1 418	751	667	1 248	170	1,058	1,023
1961	104 501	53 807	50 694	92 285	12 216	1 340	711	629	1 184	156	1,073	1,045
1962	107 284	55 117	52 167	93 987	13 297	1 348	710	638	1 144	204	1,092	1,064
1963	112 903	58 326	54 577	98 731	14 172	1 367	723	644	1 177	190	1,126	1,098
1964	122 664	62 881	59 783	106 547	16 117	1 391	731	660	1 181	210	1,206	1,177
1965	122 806	63 156	59 650	105 856	16 950	1 268	626	642	1 077	191	1,172	1,147
1966	123 354	63 646	59 708	105 392	17 962	1 237	644	593	1 012	225	1,147	1,121
1967	121 360	62 528	58 832	103 037	18 323	1 157	605	552	951	206	1,105	1,082
1968	113 087	58 121	54 966	95 196	17 891	1 026	526	500	839	187	1,014	0,992
1969	107 622	55 628	51 994	90 105	17 517	871	444	427	706	165	0,938	0,919
1970	110 150	56 542	53 608	89 895	20 255	929	482	447	746	183	0,943	0,924
1971	114 484	59 074	55 410	89 703	24 781	905	487	418	712	193	0,957	0,939
1972	112 273	57 904	54 369	84 131	28 142	764	402	362	542	222	0,933	0,916
1973	109 663	56 411	53 252	78 549	31 114	788	408	380	542	246	0,913	0,896
1974	109 874	56 581	53 293	75 423	34 451	732	389	343	497	235	0,915	0,899
1975	103 632	53 242	50 390	70 089	33 543	603	319	284	364	239	0,865	0,851
1976	98 345	50 555	47 790	65 689	32 656	545	289	256	357	188	0,820	0,806
1977	96 057	49 529	46 528	62 757	33 300	492	250	242	298	194	0,798	0,785
1978	93 248	47 844	45 404	59 736	33 512	455	244	211	273	182	0,779	0,767
1979	96 255	49 413	46 842	60 131	36 124	445	234	211	256	189	0,807	0,794
1980	97 064	49 860	47 204	58 506	38 558	436	237	199	253	183	0,816	0,805
1981	94 065	48 131	45 934	55 323	38 742	380	184	196	211	169	0,797	0,786
1982	92 748	47 732	45 016	53 833	38 915	374	208	166	211	163	0,785	0,774
1983	91 780	47 313	44 467	51 721	40 059	340	192	148	192	148	0,780	0,769
1984	93 889	48 340	45 549	52 012	41 877	381	204	177	196	185	0,801	0,792
1985	98 463	50 748	47 715	52 823	45 640	388	188	200	199	189	0,840	0,828
1986	101 950	52 398	49 552	52 626	49 324	423	210	213	208	215	0,872	0,861
1987	104 699	53 565	51 134	52 481	52 218	412	206	206	195	217	0,898	0,886
1988	112 080	57 821	54 259	54 990	57 090	422	220	202	205	217	0,949	0,937
1989	116 023	59 683	56 340	55 946	60 077	423	216	207	191	232	0,979	0,967
1990	123 938	63 572	60 366	65 690	58 248	443	241	202	229	214	1,041	1,027
1991	123 737	63 729	60 008	64 108	59 629	464	234	230	220	244	1,027	1,014
1992	122 848	63 193	59 655	62 077	60 771	396	197	199	180	216	1,015	1,004
1993	117 998	60 329	57 669	58 509	59 489	400	203	197	201	199	0,976	0,965
1994	112 257	57 329	54 928	54 330	57 927	348	185	163	174	174	0,924	0,916
1995	103 422	53 214	50 208	48 653	54 769	350	182	168	180	170	0,843	0,836
1996	95 297	48 660	46 637	43 949	51 348	330	174	156	154	176	0,786	0,779
1997	90 502	46 511	43 991	41 557	48 945	314	149	165	127	187	0,740	0,734
1998	89 028	45 940	43 088	40 370	48 658	321	166	155	154	167	0,731	0,725
1999	88 173	45 230	42 943	39 422	48 751	325	168	157	139	186	0,732	0,726
2000	90 441	46 620	43 821	40 404	50 037	339	170	169	144	195	0,750	0,745
2001	91 466	47 138	44 328	40 710	50 756	337	185	152	148	189	0,761	0,754
2002	95 815	49 187	46 628	42 117	53 698	339	176	163	165	174	0,804	0,798
2003	99 157	51 114	48 043	43 595	55 562	347	171	176	140	207	0,832	0,826
2004	100 928	51 975	48 953	44 937	55 991	318	148	170	135	183	0,850	0,843
2005	101 346	52 036	49 310	45 108	56 238	301	145	156	133	168	0,861	0,854
2006	105 913	54 483	51 430	47 093	58 820	319	159	160	131	188	0,900	0,893
2007	107 421	55 259	52 162	48 602	58 819	326	158	168	151	175	0,913	0,905
2008	109 301	56 352	52 949	49 469	59 832	396	199	197	177	219	0,924	0,917
2009	111 801	57 564	54 237	50 967	60 834	451	234	217	210	241	0,939	0,932

## 2.2.7 (forts.)

År	Levande födda					Dödfödda <sup>2</sup>					Brutto-reproduktionstal <sup>3</sup>	Netto-reproduktionstal <sup>4</sup>
	Samtliga	Därav		Modern gift	Modern ej gift	Samtliga	därav		Modern gift	Modern ej gift		
		Pojkar	Flickor				Pojkar	Flickor				
<b>På 1 000 av totala medelfolkmängden</b>												
1958	14,24	7,35	6,88	12,78	1,46	0,23	0,13	0,10	0,20	0,03	.	.
1959	14,07	7,27	6,78	12,60	1,47	0,21	0,12	0,10	0,18	0,03	.	.
1960	13,66	7,01	6,66	12,12	1,54	0,19	0,10	0,09	0,17	0,02	.	.
1961	13,90	7,16	6,74	12,27	1,62	0,18	0,09	0,08	0,16	0,02	.	.
1962	14,19	7,29	6,90	12,43	1,76	0,18	0,09	0,08	0,15	0,03	.	.
1963	14,85	7,67	7,18	12,98	1,87	0,18	0,10	0,08	0,16	0,02	.	.
1964	16,01	8,21	7,80	13,91	2,10	0,18	0,10	0,09	0,15	0,03	.	.
1965	15,88	8,17	7,71	13,69	2,19	0,16	0,08	0,08	0,14	0,02	.	.
1966	15,80	8,15	7,65	13,50	2,30	0,16	0,08	0,08	0,13	0,03	.	.
1967	15,42	7,95	7,48	13,10	2,33	0,15	0,08	0,07	0,12	0,03	.	.
1968	14,29	7,34	6,94	12,03	2,26	0,13	0,07	0,06	0,11	0,02	.	.
1969	13,51	6,98	6,53	11,31	2,20	0,11	0,06	0,05	0,09	0,02	.	.
1970	13,70	7,03	6,67	11,18	2,52	0,12	0,06	0,06	0,09	0,02	.	.
1971	14,14	7,29	6,84	11,08	3,06	0,11	0,06	0,05	0,09	0,02	.	.
1972	13,82	7,13	6,69	10,36	3,46	0,09	0,05	0,04	0,07	0,03	.	.
1973	13,48	6,93	6,54	9,65	3,82	0,10	0,05	0,05	0,07	0,03	.	.
1974	13,46	6,93	6,53	9,24	4,22	0,09	0,05	0,04	0,06	0,03	.	.
1975	12,65	6,50	6,15	8,56	4,09	0,07	0,04	0,03	0,04	0,03	.	.
1976	11,96	6,15	5,81	7,99	3,97	0,07	0,04	0,03	0,04	0,02	.	.
1977	11,64	6,00	5,64	7,61	4,04	0,06	0,03	0,03	0,04	0,02	.	.
1978	11,27	5,78	5,49	7,22	4,05	0,05	0,03	0,03	0,03	0,02	.	.
1979	11,61	5,96	5,65	7,25	4,36	0,05	0,03	0,03	0,03	0,02	.	.
1980	11,68	6,00	5,68	7,04	4,64	0,05	0,03	0,02	0,03	0,02	.	.
1981	11,31	5,78	5,52	6,65	4,66	0,05	0,02	0,02	0,03	0,02	.	.
1982	11,14	5,73	5,41	6,47	4,67	0,04	0,02	0,02	0,03	0,02	.	.
1983	11,02	5,68	5,34	6,21	4,81	0,04	0,02	0,02	0,02	0,02	.	.
1984	11,26	5,80	5,46	6,24	5,02	0,05	0,02	0,02	0,02	0,02	.	.
1985	11,79	6,08	5,71	6,33	5,47	0,05	0,02	0,02	0,02	0,02	.	.
1986	12,18	6,26	5,92	6,29	5,89	0,05	0,03	0,03	0,02	0,03	.	.
1987	12,47	6,38	6,09	6,25	6,22	0,05	0,02	0,02	0,02	0,03	.	.
1988	13,29	6,85	6,43	6,52	6,77	0,05	0,03	0,02	0,02	0,03	.	.
1989	13,66	7,03	6,63	6,59	7,07	0,05	0,03	0,02	0,02	0,03	.	.
1990	14,48	7,43	7,05	7,68	6,81	0,05	0,03	0,02	0,03	0,03	.	.
1991	14,36	7,40	6,96	7,44	6,92	0,05	0,03	0,03	0,03	0,03	.	.
1992	14,17	7,29	6,88	7,16	7,01	0,05	0,02	0,02	0,02	0,02	.	.
1993	13,53	6,92	6,61	6,71	6,82	0,05	0,02	0,02	0,02	0,02	.	.
1994	12,78	6,53	6,26	6,19	6,60	0,04	0,02	0,02	0,02	0,02	.	.
1995	11,72	6,03	5,69	5,51	6,20	0,04	0,02	0,02	0,02	0,02	.	.
1996	10,78	5,50	5,28	4,97	5,81	0,04	0,02	0,02	0,02	0,02	.	.
1997	10,23	5,26	4,97	4,70	5,53	0,04	0,02	0,02	0,01	0,02	.	.
1998	10,06	5,19	4,87	4,56	5,50	0,04	0,02	0,02	0,02	0,02	.	.
1999	9,95	5,11	4,85	4,45	5,50	0,04	0,02	0,02	0,02	0,02	.	.
2000	10,19	5,25	4,94	4,55	5,64	0,04	0,02	0,02	0,02	0,02	.	.
2001	10,28	5,30	4,98	4,58	5,71	0,04	0,02	0,02	0,02	0,02	.	.
2002	10,74	5,51	5,22	4,72	6,02	0,04	0,02	0,02	0,02	0,02	.	.
2003	11,07	5,71	5,36	4,87	6,20	0,04	0,02	0,02	0,02	0,02	.	.
2004	11,22	5,78	5,44	5,00	6,23	0,04	0,02	0,02	0,02	0,02	.	.
2005	11,22	5,76	5,46	5,00	6,23	0,03	0,02	0,02	0,02	0,02	.	.
2006	11,66	6,00	5,66	5,19	6,48	0,04	0,02	0,02	0,02	0,02	.	.
2007	11,74	6,04	5,70	5,31	6,43	0,04	0,02	0,02	0,02	0,02	.	.
2008	11,86	6,11	5,74	5,37	6,49	0,04	0,02	0,02	0,02	0,02	.	.
2009	12,02	6,19	5,83	5,48	6,54	0,05	0,03	0,02	0,02	0,03	.	.

1) Från och med 1977 sker redovisningen efter moderns civilstånd (gift respektive ej gift).

2) Från och med den 1 juli 2008 räknas ett barn som dödfött om modern var minst i utgången av graviditetsvecka 22. Innan dess var gränsen vecka 28. Det är orsaken till det tidsseriebrott som kan noteras mellan 2007 och 2008.

3) Beskriver hur många flickor som föds per kvinna, där det antas att ingen dödlighet förekommer till och med 49 år. Beräknas på samma sätt som den summerade fruktsamheten med den skillnaden att den enbart beräknas för levande födda flickor.

4) Beskriver hur många flickor som föds per kvinna, med hänsyn tagen till dödligheten hos kvinnor till och med 49 år. För samtliga år har respektive års livslängdstabell använts vid beräkningen.

**2.2.8 Levande födda och dödfödda efter födelsemånad och kön 1981–2009***2.2.8 Live births and still births by month and sex 1981–2009*

Månad	Antal levande födda barn										
	1981– 1985 <sup>1</sup>	1986– 1990 <sup>1</sup>	1991– 1995 <sup>1</sup>	1996– 2000 <sup>1</sup>	2001– 2005 <sup>1</sup>	2006	2007	2008	2009		
									Totalt	Pojkar	Flickor
<b>Levande födda</b>											
<b>Hela året</b>	<b>94 188</b>	<b>111 738</b>	<b>116 052</b>	<b>90 688</b>	<b>97 742</b>	<b>105 913</b>	<b>107 421</b>	<b>109 301</b>	<b>111 801</b>	<b>57 564</b>	<b>54 237</b>
Januari	7 852	9 135	9 974	7 504	8 042	8 543	8 777	9 089	8 930	4 580	4 350
Februari	7 768	9 038	9 706	7 400	7 702	8 434	8 356	8 852	8 385	4 225	4 160
Mars	9 081	10 574	11 097	8 190	8 647	9 714	9 518	9 332	9 779	5 033	4 746
April	8 890	10 286	10 908	8 297	8 731	9 248	9 353	9 791	9 681	5 027	4 654
Maj	8 591	10 158	10 463	8 207	8 767	9 486	9 739	9 734	9 768	4 987	4 781
Juni	8 011	9 563	10 070	7 840	8 416	9 095	9 132	9 391	9 862	5 106	4 756
Juli	7 963	9 674	10 007	8 135	8 756	9 538	9 688	10 137	10 341	5 336	5 005
Augusti	7 853	9 418	9 728	7 858	8 485	9 302	9 373	9 477	10 016	5 145	4 871
September	7 721	9 266	9 208	7 403	8 119	8 692	8 834	9 024	9 470	4 929	4 541
Oktober	7 206	8 600	8 716	7 074	7 975	8 767	8 922	8 796	9 021	4 640	4 381
November	6 611	7 917	8 038	6 352	7 057	7 725	8 009	7 826	8 225	4 255	3 970
December	6 641	8 109	8 137	6 428	7 046	7 369	7 720	7 852	8 323	4 301	4 022
<b>Dödfödda<sup>2</sup></b>											
<b>Hela året</b>	<b>371</b>	<b>425</b>	<b>392</b>	<b>326</b>	<b>328</b>	<b>319</b>	<b>326</b>	<b>396</b>	<b>451</b>	<b>234</b>	<b>217</b>
Januari	30	36	36	24	26	22	38	31	38	19	19
Februari	30	34	28	27	29	31	28	22	29	15	14
Mars	30	38	39	26	28	27	34	33	47	23	24
April	38	40	33	29	26	24	29	29	40	18	22
Maj	35	36	32	28	32	28	31	21	31	14	17
Juni	30	35	34	31	30	30	28	20	37	22	15
Juli	33	39	33	29	32	31	20	44	38	20	18
Augusti	33	39	37	27	30	27	31	37	43	22	21
September	31	30	32	23	23	29	17	43	36	26	10
Oktober	27	34	29	27	26	25	22	41	36	15	21
November	23	30	31	28	23	25	22	34	37	21	16
December	31	34	28	27	24	20	26	41	39	19	20

1) Årligt genomsnitt.

2) Från och med den 1 juli 2008 räknas ett barn som dödfött om modern var minst i utgången av graviditetsvecka 22. Innan dess var gränsen vecka 28. Det är orsaken till det tidsseriebrott som kan noteras mellan 2007 och 2008.

**2.2.9 Levande födda och dödfödda efter föräldrarnas ålder 2009***2.2.9 Live births and still births by age of parents 2009*

Faderns ålder	Samtliga	Moderns ålder						
		-19	20-24	25-29	30-34	35-39	40-44	45-
<b>Levande födda</b>	<b>111 801</b>	<b>1 832</b>	<b>14 628</b>	<b>31 871</b>	<b>38 344</b>	<b>20 719</b>	<b>4 182</b>	<b>225</b>
-19	546	366	162	16	1	1	-	-
20-24	6 792	887	4 457	1 158	223	56	11	-
25-29	22 887	294	5 987	12 317	3 573	616	98	2
30-34	36 698	114	2 427	12 280	17 964	3 546	351	16
35-39	26 855	43	855	4 010	11 675	9 314	926	32
40-44	11 158	10	252	1 152	3 190	4 882	1 612	60
45-49	3 593	-	112	366	917	1 396	744	58
50-54	1 072	-	33	114	269	418	210	28
55-59	339	-	12	46	84	114	69	14
60-64	114	-	4	13	21	51	23	2
65-	44	-	1	6	12	15	10	-
Okänd	1 703	118	326	393	415	310	128	13
<b>Dödfödda</b>	<b>451</b>	<b>13</b>	<b>68</b>	<b>104</b>	<b>147</b>	<b>88</b>	<b>30</b>	<b>1</b>
-19	-	-	-	-	-	-	-	-
20-24	11	2	6	3	-	-	-	-
25-29	19	-	10	6	1	2	-	-
30-34	72	-	4	19	41	5	3	-
35-39	56	1	5	8	25	15	2	-
40-44	31	-	-	2	8	14	7	-
45-49	14	-	-	1	2	7	4	-
50-54	5	-	-	-	1	2	2	-
55-59	2	-	-	-	-	1	1	-
60-64	-	-	-	-	-	-	-	-
65-	-	-	-	-	-	-	-	-
Okänd	241	10	43	65	69	42	11	1



**2.2.10 Levande födda och dödfödda länsvis, regionvis efter kön och moderns ålder 2009**

2.2.10 Live and still births by sex and age of mother by county etc. 2009

Storstadsområde Riksområde Län Kommun	Levande födda											Dödfödda			
	Samt- liga	därav		Moderns ålder									Samt- liga	därav	
		Pojkar	Flickor	-17	18-19	20-24	25-29	30-34	35-39	40-44	45-	Pojkar		Flickor	
<b>Riket</b>	<b>111 801</b>	<b>57 564</b>	<b>54 237</b>	<b>377</b>	<b>1 455</b>	<b>14 628</b>	<b>31 871</b>	<b>38 344</b>	<b>20 719</b>	<b>4 182</b>	<b>225</b>	<b>451</b>	<b>234</b>	<b>217</b>	
<b>Storstadsområden</b>															
Stor-Stockholm	28 570	14 720	13 850	62	236	2 476	6 866	10 661	6 727	1 457	85	111	59	52	
Stor-Göteborg	12 445	6 392	6 053	25	108	1 182	3 364	4 797	2 500	441	28	54	31	23	
Stor-Malmö	8 766	4 592	4 174	30	106	1 060	2 361	3 230	1 641	326	12	29	16	13	
<b>Riksområden</b>															
Stockholm	28 570	14 720	13 850	62	236	2 476	6 866	10 661	6 727	1 457	85	111	59	52	
Östra Mellansverige	17 561	9 004	8 557	63	285	2 705	5 309	5 730	2 876	563	30	58	31	27	
Småland med öarna	8 729	4 363	4 366	29	115	1 452	2 893	2 697	1 296	232	15	48	21	27	
Sydsverige	16 928	8 792	8 136	63	240	2 425	4 836	5 844	2 944	553	23	64	37	27	
Västsverige	22 628	11 734	10 894	69	268	2 785	6 644	8 005	4 074	738	45	93	48	45	
Norra Mellansverige	8 274	4 250	4 024	46	160	1 373	2 501	2 508	1 352	324	10	42	21	21	
Mellersta Norrland	3 786	1 951	1 835	21	63	615	1 131	1 178	623	148	7	16	7	9	
Övre Norrland	5 325	2 750	2 575	24	88	797	1 691	1 721	827	167	10	19	10	9	
<b>Stockholms län</b>	<b>28 570</b>	<b>14 720</b>	<b>13 850</b>	<b>62</b>	<b>236</b>	<b>2 476</b>	<b>6 866</b>	<b>10 661</b>	<b>6 727</b>	<b>1 457</b>	<b>85</b>	<b>111</b>	<b>59</b>	<b>52</b>	
Botkyrka	1 166	585	581	7	21	168	374	368	182	44	2	3	1	2	
Danderyd	287	146	141	-	-	6	33	111	109	27	1	-	-	-	
Ekerö	316	166	150	-	1	24	58	119	89	25	-	1	1	-	
Haninge	1 003	538	465	4	15	155	294	324	164	46	1	4	1	3	
Huddinge	1 282	641	641	4	13	171	325	413	299	56	1	2	1	1	
Järfälla	829	430	399	-	9	90	246	309	144	29	2	7	5	2	
Lidingö	485	262	223	2	1	23	77	193	158	27	4	1	1	-	
Nacka	1 236	654	582	3	11	53	258	473	360	76	2	1	1	-	
Norrälje	573	299	274	8	5	85	159	166	122	28	-	5	3	2	
Nykvarn	127	55	72	1	-	12	35	36	37	6	-	-	-	-	
Nynäshamn	282	150	132	1	6	52	75	78	59	11	-	-	-	-	
Salem	165	81	84	2	2	18	44	55	37	6	1	-	-	-	
Sigtuna	522	292	230	2	9	82	151	163	90	24	1	3	1	2	
Sollentuna	767	385	382	1	7	48	167	270	229	43	2	5	3	2	
Solna	1 147	573	574	-	5	45	331	478	238	44	6	2	1	1	
Stockholm	13 267	6 830	6 437	16	87	882	2 964	5 273	3 258	736	51	54	30	24	
Sundbyberg	617	309	308	-	6	49	173	247	111	29	2	-	-	-	
Södertälje	1 086	553	533	2	13	204	348	318	164	36	1	6	3	3	
Tyresö	531	250	281	-	6	60	122	175	142	26	-	3	3	-	
Täby	713	365	348	-	1	33	128	309	199	40	3	4	2	2	
Upplands Väsby	473	261	212	2	5	66	139	161	80	20	-	2	-	2	
Upplands-Bro	304	174	130	3	3	54	84	105	47	7	1	2	-	2	
Vallentuna	352	184	168	1	4	24	87	127	96	13	-	3	1	2	
Vaxholm	121	52	69	-	-	6	20	47	42	5	1	-	-	-	
Värmdö	467	246	221	1	4	24	84	174	147	31	2	2	1	1	
Österåker	452	239	213	2	2	42	90	169	124	22	1	1	-	1	
<b>Uppsala län</b>	<b>3 965</b>	<b>2 024</b>	<b>1 941</b>	<b>8</b>	<b>35</b>	<b>484</b>	<b>1 116</b>	<b>1 427</b>	<b>737</b>	<b>142</b>	<b>16</b>	<b>11</b>	<b>5</b>	<b>6</b>	
Enköping	421	212	209	2	6	66	135	130	71	8	3	3	-	3	
Heby	114	47	67	1	-	35	34	26	17	-	1	1	-	1	
Häbo	209	109	100	-	4	18	54	77	47	9	-	-	-	-	
Knivsta	194	100	94	-	-	11	45	81	45	12	-	-	-	-	
Tierp	191	102	89	2	4	39	66	52	21	6	1	-	-	-	
Uppsala	2 561	1 318	1 243	3	14	260	698	981	496	101	8	6	5	1	
Ålvkarleby	90	46	44	-	3	26	27	19	13	2	-	-	-	-	
Östhammar	185	90	95	-	4	29	57	61	27	4	3	1	-	1	
<b>Södermanlands län</b>	<b>2 863</b>	<b>1 488</b>	<b>1 375</b>	<b>10</b>	<b>49</b>	<b>486</b>	<b>854</b>	<b>842</b>	<b>511</b>	<b>107</b>	<b>4</b>	<b>13</b>	<b>6</b>	<b>7</b>	
Eskilstuna	1 138	590	548	4	20	205	340	319	206	44	-	5	2	3	
Flen	132	73	59	3	6	19	32	44	21	6	1	1	1	-	
Gnesta	93	44	49	-	-	13	26	34	17	3	-	-	-	-	
Katrineholm	331	162	169	1	6	63	105	90	54	11	1	2	-	2	
Nyköping	532	298	234	1	5	84	167	164	90	20	1	3	2	1	
Oxelösund	108	48	60	-	4	23	30	33	15	3	-	1	-	1	
Strängnäs	358	186	172	-	3	50	102	116	73	13	1	1	1	-	
Trosa	106	52	54	1	2	18	31	27	24	3	-	-	-	-	
Vingåker	65	35	30	-	3	11	21	15	11	4	-	-	-	-	
<b>Östergötlands län</b>	<b>4 877</b>	<b>2 507</b>	<b>2 370</b>	<b>23</b>	<b>84</b>	<b>681</b>	<b>1 531</b>	<b>1 680</b>	<b>740</b>	<b>137</b>	<b>1</b>	<b>15</b>	<b>8</b>	<b>7</b>	
Boxholm	53	29	24	-	3	11	17	16	5	1	-	-	-	-	
Finspång	221	115	106	2	6	36	71	68	29	9	-	-	-	-	
Kinda	100	46	54	2	4	14	25	36	17	2	-	-	-	-	
Linköping	1 763	913	850	4	21	194	552	647	299	45	1	7	4	3	

## 2.2.10 (forts.)

Storstadsområde Riksområde Län Kommun	Levande födda											Dödfödda		
	Samt- liga	därav		Moderns ålder								Samt- liga	därav	
		Pojkar	Flickor	-17	18-19	20-24	25-29	30-34	35-39	40-44	45-		Pojkar	Flickor
Mjölby	287	131	156	1	3	42	86	109	38	8	-	-	-	-
Motala	415	220	195	5	4	58	141	130	65	12	-	2	1	1
Norrköping	1 637	844	793	8	34	267	510	547	224	47	-	4	2	2
Söderköping	123	61	62	-	4	14	36	47	16	6	-	-	-	-
Vadstena	44	26	18	-	2	8	12	13	9	-	-	-	-	-
Valdemarsvik	62	26	36	-	-	11	24	12	13	2	-	1	-	1
Ydre	33	16	17	-	-	6	7	13	6	1	-	-	-	-
Åtvidaberg	99	57	42	-	2	12	37	30	15	3	-	-	-	-
Ödeshög	40	23	17	1	1	8	13	12	4	1	-	1	1	-
<b>Jönköpings län</b>	<b>3 842</b>	<b>1 944</b>	<b>1 898</b>	<b>8</b>	<b>47</b>	<b>625</b>	<b>1 304</b>	<b>1 196</b>	<b>559</b>	<b>95</b>	<b>8</b>	<b>23</b>	<b>8</b>	<b>15</b>
Aneby	58	34	24	-	2	16	16	15	7	1	1	1	1	-
Eksjö	148	78	70	-	5	21	55	41	19	7	-	-	-	-
Gislaved	307	142	165	1	5	61	107	85	38	9	1	2	-	2
Gnosjö	103	49	54	-	3	20	41	27	11	1	-	3	1	2
Habo	135	64	71	-	1	12	34	56	27	5	-	1	1	-
Jönköping	1 631	855	776	1	20	226	551	548	245	36	4	7	1	6
Mullsjö	64	27	37	-	2	11	19	20	12	-	-	1	-	1
Nässjö	282	131	151	-	4	64	101	75	27	11	-	3	1	2
Sävsjö	123	69	54	1	1	21	47	30	22	1	-	-	-	-
Tranås	176	90	86	3	1	41	50	49	29	3	-	1	1	-
Vaggeryd	153	75	78	1	1	19	54	50	21	7	-	1	-	1
Vetlanda	290	147	143	1	2	55	103	84	37	6	2	1	1	-
Värnamo	372	183	189	-	-	58	126	116	64	8	-	2	1	1
<b>Kronobergs län</b>	<b>2 062</b>	<b>1 044</b>	<b>1 018</b>	<b>7</b>	<b>31</b>	<b>329</b>	<b>688</b>	<b>634</b>	<b>307</b>	<b>62</b>	<b>4</b>	<b>10</b>	<b>6</b>	<b>4</b>
Alvesta	208	98	110	1	5	38	76	54	28	5	1	2	2	-
Lessebo	74	40	34	1	1	13	25	25	9	-	-	-	-	-
Ljungby	266	127	139	-	5	48	86	81	43	3	-	2	1	1
Markaryd	91	53	38	1	2	15	37	25	10	1	-	1	1	-
Tingsryd	85	47	38	-	1	12	34	20	14	4	-	2	-	2
Uppvidinge	84	37	47	1	1	20	28	24	9	1	-	-	-	-
Växjö	1 074	540	534	3	14	152	353	344	164	41	3	2	1	1
Älmhult	180	102	78	-	2	31	49	61	30	7	-	1	1	-
<b>Kalmar län</b>	<b>2 262</b>	<b>1 091</b>	<b>1 171</b>	<b>10</b>	<b>30</b>	<b>409</b>	<b>737</b>	<b>692</b>	<b>320</b>	<b>62</b>	<b>2</b>	<b>9</b>	<b>4</b>	<b>5</b>
Borgholm	70	32	38	-	-	19	21	18	12	-	-	1	-	1
Emmaboda	68	27	41	1	1	11	26	17	6	6	-	1	1	-
Hultsfred	109	53	56	1	4	26	27	27	20	4	-	-	-	-
Högsby	55	26	29	-	-	14	25	10	4	2	-	-	-	-
Kalmar	760	387	373	2	10	114	259	248	106	20	1	3	1	2
Mönsterås	101	49	52	-	2	26	24	31	16	2	-	-	-	-
Mörbylånga	146	64	82	2	1	11	45	56	28	3	-	2	1	1
Nybro	168	83	85	1	-	43	59	42	19	4	-	-	-	-
Oskarshamn	243	110	133	-	1	41	89	72	37	3	-	-	-	-
Torsås	64	39	25	-	1	13	19	18	11	2	-	-	-	-
Vimmerby	160	75	85	1	4	35	53	46	16	5	-	1	-	1
Västervik	318	146	172	2	6	56	90	107	45	11	1	1	1	-
<b>Gotlands län</b>	<b>563</b>	<b>284</b>	<b>279</b>	<b>4</b>	<b>7</b>	<b>89</b>	<b>164</b>	<b>175</b>	<b>110</b>	<b>13</b>	<b>1</b>	<b>6</b>	<b>3</b>	<b>3</b>
Gotland	563	284	279	4	7	89	164	175	110	13	1	6	3	3
<b>Blekinge län</b>	<b>1 612</b>	<b>840</b>	<b>772</b>	<b>7</b>	<b>23</b>	<b>271</b>	<b>514</b>	<b>519</b>	<b>232</b>	<b>40</b>	<b>6</b>	<b>4</b>	<b>3</b>	<b>1</b>
Karlshamn	302	165	137	-	2	52	108	85	47	7	1	1	1	-
Karlskrona	713	368	345	3	14	107	223	249	92	22	3	1	-	1
Olofström	109	51	58	-	2	27	29	27	20	4	-	1	1	-
Ronneby	308	149	159	3	4	51	94	103	46	5	2	1	1	-
Sölvesborg	180	107	73	1	1	34	60	55	27	2	-	-	-	-
<b>Skåne län</b>	<b>15 316</b>	<b>7 952</b>	<b>7 364</b>	<b>56</b>	<b>217</b>	<b>2 154</b>	<b>4 322</b>	<b>5 325</b>	<b>2 712</b>	<b>513</b>	<b>17</b>	<b>60</b>	<b>34</b>	<b>26</b>
Bjuv	190	99	91	1	3	47	49	60	25	5	-	-	-	-
Bromölla	140	79	61	2	2	29	39	47	17	4	-	2	2	-
Burlöv	215	116	99	2	4	35	65	72	27	10	-	1	-	1
Bästad	125	63	62	-	1	6	38	51	23	5	1	-	-	-
Eslöv	377	204	173	1	5	49	109	138	60	14	1	-	-	-
Helsingborg	1 657	851	806	9	23	241	470	577	283	51	3	7	4	3
Hässleholm	533	269	264	1	14	110	173	149	71	15	-	2	1	1
Höganäs	227	127	100	-	1	14	52	90	54	16	-	-	-	-
Hörby	142	73	69	2	2	23	43	52	17	3	-	1	1	-
Höör	172	84	88	-	3	29	41	57	36	6	-	1	1	-
Klippan	166	80	86	2	3	37	47	48	28	1	-	3	2	1
Kristianstad	917	456	461	-	16	159	289	285	153	15	-	5	2	3
Kävlinge	352	170	182	-	4	27	81	159	70	9	2	2	-	2
Landskrona	555	271	284	2	15	110	190	138	88	12	-	1	1	-

## 2.2.10 (forts.)

Storstadsområde Riksområde Län Kommun	Levande födda											Dödfödda		
	Samt- liga	därav		Moderns ålder								Samt- liga	därav	
		Pojkar	Flickor	-17	18-19	20-24	25-29	30-34	35-39	40-44	45-		Pojkar	Flickor
Lomma	242	130	112	-	1	7	32	119	71	11	1	-	-	-
Lund	1 320	702	618	3	8	90	302	571	290	56	-	4	2	2
Malmö	4 680	2 451	2 229	18	69	692	1 380	1 579	770	165	7	21	13	8
Osby	124	64	60	-	-	18	42	38	24	2	-	-	-	-
Perstorp	70	39	31	1	2	16	26	20	3	2	-	-	-	-
Simrishamn	143	72	71	-	1	27	41	41	30	3	-	1	-	1
Sjöbo	187	105	82	2	3	31	58	56	32	5	-	2	2	-
Skurup	146	67	79	1	1	18	46	50	25	5	-	-	-	-
Staffanstorps	245	120	125	2	2	22	67	97	46	9	-	-	-	-
Svalöv	160	83	77	1	5	32	42	48	25	7	-	-	-	-
Svedala	239	116	123	1	3	20	60	91	57	7	-	-	-	-
Tomelilla	144	76	68	-	3	29	55	38	17	2	-	2	1	1
Trelleborg	453	253	200	2	6	65	129	154	81	15	1	-	-	-
Vellinge	325	179	146	-	-	6	49	143	108	19	-	-	-	-
Ystad	266	134	132	-	2	39	77	86	50	11	1	1	-	1
Åstorp	191	100	91	-	6	39	56	58	28	4	-	1	-	1
Ängelholm	398	200	198	-	2	45	115	156	63	17	-	1	-	1
Örkelljunga	91	53	38	-	2	18	25	26	17	3	-	-	-	-
Östra Göinge	124	66	58	3	5	24	34	31	23	4	-	2	2	-
<b>Hallands län</b>	<b>3 325</b>	<b>1 721</b>	<b>1 604</b>	<b>11</b>	<b>42</b>	<b>395</b>	<b>946</b>	<b>1 173</b>	<b>629</b>	<b>123</b>	<b>6</b>	<b>10</b>	<b>3</b>	<b>7</b>
Falkenberg	450	227	223	2	16	66	152	136	62	15	1	1	-	1
Halmstad	1 005	537	468	5	13	136	286	343	190	29	3	1	-	1
Hylte	114	54	60	1	-	28	43	24	13	5	-	1	-	1
Kungsbacka	871	458	413	2	7	55	187	349	231	39	1	3	2	1
Laholm	218	110	108	1	1	24	74	76	34	7	1	-	-	-
Varberg	667	335	332	-	5	86	204	245	99	28	-	4	1	3
<b>Västra Götalands län</b>	<b>19 303</b>	<b>10 013</b>	<b>9 290</b>	<b>58</b>	<b>226</b>	<b>2 390</b>	<b>5 698</b>	<b>6 832</b>	<b>3 445</b>	<b>615</b>	<b>39</b>	<b>83</b>	<b>45</b>	<b>38</b>
Ale	317	177	140	-	4	39	108	108	52	6	-	1	1	-
Alingsås	426	199	227	1	7	53	134	134	87	10	-	-	-	-
Bengtstors	82	55	27	-	3	18	22	26	13	-	-	-	-	-
Bollebygd	99	61	38	-	2	12	33	34	14	4	-	-	-	-
Borås	1 195	597	598	9	18	178	385	391	181	33	-	6	3	3
Dals-Ed	44	20	24	-	1	9	16	14	2	2	-	-	-	-
Essunga	49	28	21	1	1	7	19	16	3	1	1	-	-	-
Falköping	330	170	160	1	5	54	112	99	52	7	-	1	1	-
Färgelanda	64	40	24	-	1	13	18	20	10	2	-	-	-	-
Grästorp	58	36	22	1	2	14	10	15	13	3	-	2	1	1
Gullspång	33	12	21	-	1	12	8	9	3	-	-	-	-	-
Göteborg	7 539	3 815	3 724	14	69	702	2 080	2 887	1 474	289	24	40	24	16
Götene	148	86	62	1	2	17	60	44	18	6	-	1	-	1
Herrljunga	89	47	42	1	3	12	31	28	11	3	-	1	-	1
Hjo	97	51	46	-	-	8	31	36	18	4	-	-	-	-
Härryda	415	231	184	-	3	38	96	179	85	14	-	2	1	1
Karlsborg	49	21	28	-	-	10	14	17	6	2	-	-	-	-
Kungälv	509	249	260	-	2	50	138	216	88	15	-	-	-	-
Lerum	444	223	221	-	5	36	107	176	111	9	-	2	-	2
Lidköping	438	242	196	-	6	57	149	143	74	7	2	-	-	-
Lilla Edet	135	71	64	2	3	33	43	32	17	5	-	-	-	-
Lysekil	118	53	65	-	1	22	36	38	18	3	-	-	-	-
Mariestad	237	120	117	-	4	52	70	76	30	5	-	3	1	2
Mark	372	202	170	1	6	56	132	104	66	7	-	-	-	-
Mellerud	79	44	35	-	4	16	24	23	12	-	-	-	-	-
Munkedal	111	59	52	1	2	20	43	25	16	4	-	-	-	-
Mölnadal	847	453	394	2	3	60	214	360	180	26	2	-	-	-
Orust	130	67	63	-	3	26	35	41	23	2	-	-	-	-
Partille	387	217	170	-	3	45	103	150	74	12	-	1	-	1
Skara	179	97	82	1	2	24	70	43	34	4	1	1	1	-
Skövde	613	319	294	1	1	78	212	187	111	22	1	4	2	2
Sotenäs	67	39	28	-	2	14	26	15	8	1	1	-	-	-
Stenungsund	296	152	144	1	-	45	80	110	50	9	1	3	2	1
Strömstad	129	75	54	1	1	23	38	39	23	4	-	-	-	-
Svenljunga	115	73	42	2	-	24	38	34	9	7	1	-	-	-
Tanum	116	64	52	-	4	17	35	34	21	5	-	-	-	-
Tibro	114	57	57	-	3	24	39	30	11	7	-	-	-	-
Tidaholm	117	64	53	-	2	28	42	29	13	3	-	-	-	-
Tjörn	149	83	66	2	2	17	44	52	26	6	-	1	1	-
Tranemo	116	61	55	2	-	22	40	33	14	5	-	-	-	-
Trollhättan	630	322	308	5	17	106	191	193	94	24	-	6	5	1
Töreboda	87	42	45	-	-	20	32	21	11	3	-	1	-	1
Uddevalla	578	306	272	-	12	101	165	184	102	13	1	1	-	1
Ulricehamn	236	126	110	2	3	37	78	78	26	11	1	2	1	1

## 2.2.10 (forts.)

Storstadsområde Riksområde Län Kommun	Levande födda											Dödfödda		
	Samt- liga	därav		Moderns ålder								Samt- liga	därav	
		Pojkar	Flickor	-17	18-19	20-24	25-29	30-34	35-39	40-44	45-		Pojkar	Flickor
Vara	171	95	76	2	5	29	55	55	23	2	-	-	-	-
Värgårda	144	72	72	1	-	22	50	50	18	2	1	1	-	1
Vänersborg	389	204	185	2	7	68	123	121	62	4	2	2	1	1
Åmål	106	52	54	-	1	13	39	39	13	1	-	-	-	-
Öckerö	110	64	46	1	-	9	30	44	25	1	-	1	-	1
<b>Värmlands län</b>	<b>2 744</b>	<b>1 433</b>	<b>1 311</b>	<b>9</b>	<b>48</b>	<b>428</b>	<b>878</b>	<b>842</b>	<b>438</b>	<b>100</b>	<b>1</b>	<b>16</b>	<b>10</b>	<b>6</b>
Arvika	251	142	109	-	3	42	91	72	33	10	-	1	-	1
Eda	79	39	40	-	3	23	21	20	10	2	-	-	-	-
Filipstad	79	36	43	-	2	17	29	20	10	1	-	1	1	-
Forshaga	116	63	53	-	4	18	40	33	17	4	-	-	-	-
Grums	95	45	50	3	3	24	35	19	7	4	-	-	-	-
Hagfors	97	52	45	-	5	21	22	23	23	3	-	-	-	-
Hammarö	174	87	87	-	-	11	43	67	43	10	-	-	-	-
Karlstad	990	517	473	-	10	107	311	345	177	39	1	7	4	3
Kil	124	64	60	1	1	25	46	28	16	7	-	-	-	-
Kristinehamn	217	110	107	2	5	40	73	54	38	5	-	3	1	2
Munkfors	38	20	18	-	1	10	4	18	5	-	-	-	-	-
Storfors	39	21	18	-	1	5	14	13	6	-	-	-	-	-
Sunne	125	64	61	-	3	26	38	46	10	2	-	2	2	-
Säffle	128	58	70	1	4	22	42	35	16	8	-	-	-	-
Torsby	90	57	33	-	2	21	33	19	12	3	-	1	1	-
Årjäng	102	58	44	2	1	16	36	30	15	2	-	1	1	-
<b>Örebro län</b>	<b>3 162</b>	<b>1 605</b>	<b>1 557</b>	<b>14</b>	<b>56</b>	<b>563</b>	<b>1 045</b>	<b>897</b>	<b>478</b>	<b>106</b>	<b>3</b>	<b>13</b>	<b>8</b>	<b>5</b>
Askersund	105	56	49	2	2	27	28	27	16	2	1	1	1	-
Degerfors	64	30	34	2	2	15	23	13	8	1	-	-	-	-
Hallsberg	149	72	77	1	4	26	60	35	17	6	-	1	1	-
Hällefors	73	37	36	-	2	17	24	19	11	-	-	-	-	-
Karlskoga	290	138	152	2	4	67	94	64	49	8	2	-	-	-
Kumla	246	134	112	1	5	43	82	72	36	7	-	1	1	-
Laxå	46	25	21	-	4	14	16	6	4	2	-	-	-	-
Lekeberg	80	37	43	-	-	19	26	23	8	4	-	-	-	-
Lindesberg	227	116	111	2	5	45	63	70	35	7	-	-	-	-
Ljusnarsberg	25	10	15	-	-	8	8	6	3	-	-	1	-	1
Nora	92	51	41	-	3	23	23	27	16	-	-	-	-	-
Örebro	1 765	899	866	4	25	259	598	535	275	69	-	9	5	4
<b>Västmanlands län</b>	<b>2 694</b>	<b>1 380</b>	<b>1 314</b>	<b>8</b>	<b>61</b>	<b>491</b>	<b>763</b>	<b>884</b>	<b>410</b>	<b>71</b>	<b>6</b>	<b>6</b>	<b>4</b>	<b>2</b>
Arboga	112	54	58	2	4	26	28	33	13	5	1	-	-	-
Fagersta	129	70	59	-	3	24	43	34	22	3	-	-	-	-
Hallstahammar	173	90	83	-	6	44	42	58	19	4	-	-	-	-
Kungsör	75	40	35	1	2	21	18	23	10	-	-	-	-	-
Köping	256	136	120	1	9	67	70	69	37	3	-	1	-	1
Norberg	69	30	39	-	1	18	26	17	4	3	-	-	-	-
Sala	214	117	97	1	2	39	62	71	30	7	2	-	-	-
Skinnskatteberg	33	17	16	-	2	10	5	11	4	1	-	-	-	-
Surahammar	82	47	35	-	5	17	23	24	13	-	-	-	-	-
Västerås	1 551	779	772	3	27	225	446	544	258	45	3	5	4	1
<b>Dalarnas län</b>	<b>2 736</b>	<b>1 382</b>	<b>1 354</b>	<b>12</b>	<b>54</b>	<b>456</b>	<b>805</b>	<b>849</b>	<b>447</b>	<b>108</b>	<b>5</b>	<b>13</b>	<b>7</b>	<b>6</b>
Avesta	172	77	95	2	4	28	53	56	25	4	-	2	1	1
Borlänge	572	311	261	1	16	112	156	172	93	21	1	6	4	2
Falun	603	294	309	4	7	57	186	201	121	25	2	2	1	1
Gagnef	99	47	52	-	1	25	26	27	14	6	-	-	-	-
Hedemora	135	72	63	1	3	23	39	40	23	6	-	1	1	-
Leksand	136	76	60	-	3	13	35	53	25	7	-	-	-	-
Ludvika	251	133	118	-	14	65	69	68	28	7	-	-	-	-
Malung-Sälen	89	42	47	1	-	11	22	36	14	5	-	-	-	-
Mora	211	99	112	-	2	28	73	60	38	8	2	1	-	1
Orsa	59	32	27	1	1	15	13	18	6	5	-	-	-	-
Rättvik	74	35	39	1	1	11	25	24	9	3	-	-	-	-
Smedjebacken	86	39	47	1	-	20	33	22	8	2	-	-	-	-
Säter	106	58	48	-	2	20	28	30	20	6	-	1	-	1
Vansbro	74	34	40	-	-	17	22	23	11	1	-	-	-	-
Älvdalen	69	33	36	-	-	11	25	19	12	2	-	-	-	-
<b>Gävleborgs län</b>	<b>2 794</b>	<b>1 435</b>	<b>1 359</b>	<b>25</b>	<b>58</b>	<b>489</b>	<b>818</b>	<b>817</b>	<b>467</b>	<b>116</b>	<b>4</b>	<b>13</b>	<b>4</b>	<b>9</b>
Bollnäs	253	149	104	10	7	45	79	69	37	6	-	1	-	1
Gävle	1 112	574	538	3	18	183	333	356	177	39	3	4	2	2
Hofors	95	42	53	1	1	27	20	22	23	1	-	1	1	-
Hudiksvall	366	185	181	1	4	54	116	96	71	24	-	3	-	3

## 2.2.10 (forts.)

Storstadsområde Riksområde Län Kommun	Levande födda											Dödfödda		
	Samt- liga	därav		Moderns ålder								Samt- liga	därav	
		Pojkar	Flickor	-17	18-19	20-24	25-29	30-34	35-39	40-44	45-		Pojkar	Flickor
Ljusdal	178	93	85	-	2	22	56	59	28	11	-	1	-	1
Nordanstig	104	55	49	3	4	22	26	23	22	4	-	1	-	1
Ockelbo	50	24	26	1	1	9	14	15	8	2	-	-	-	-
Ovanåker	104	56	48	1	4	18	35	31	9	6	-	-	-	-
Sandviken	331	158	173	1	10	67	96	87	59	10	1	1	1	-
Söderhamn	201	99	102	4	7	42	43	59	33	13	-	1	-	1
<b>Västernorrlands län</b>	<b>2 445</b>	<b>1 271</b>	<b>1 174</b>	<b>14</b>	<b>43</b>	<b>411</b>	<b>723</b>	<b>766</b>	<b>392</b>	<b>91</b>	<b>5</b>	<b>10</b>	<b>5</b>	<b>5</b>
Härnösand	227	109	118	2	6	50	59	73	31	6	-	2	1	1
Kramfors	141	73	68	2	3	25	42	45	18	4	2	-	-	-
Sollefteå	164	90	74	-	3	26	64	37	29	5	-	-	-	-
Sundsvall	1 117	591	526	4	21	181	308	370	189	44	-	4	2	2
Timrå	155	73	82	2	2	28	38	50	26	9	-	1	1	-
Ånge	70	38	32	1	-	16	18	23	7	4	1	-	-	-
Örnsköldsvik	571	297	274	3	8	85	194	168	92	19	2	3	1	2
<b>Jämtlands län</b>	<b>1 341</b>	<b>680</b>	<b>661</b>	<b>7</b>	<b>20</b>	<b>204</b>	<b>408</b>	<b>412</b>	<b>231</b>	<b>57</b>	<b>2</b>	<b>6</b>	<b>2</b>	<b>4</b>
Berg	60	27	33	2	1	12	17	16	4	8	-	-	-	-
Bräcke	48	25	23	-	2	8	13	14	10	1	-	-	-	-
Härjedalen	79	46	33	-	1	12	30	24	11	1	-	1	1	-
Krokom	165	82	83	-	1	26	50	53	28	7	-	-	-	-
Ragunda	44	25	19	1	2	14	9	11	4	3	-	-	-	-
Strömsund	107	51	56	1	3	22	30	30	19	2	-	-	-	-
Åre	118	47	71	-	-	19	29	36	27	5	2	1	-	1
Östersund	720	377	343	3	10	91	230	228	128	30	-	4	1	3
<b>Västerbottens län</b>	<b>2 962</b>	<b>1 531</b>	<b>1 431</b>	<b>11</b>	<b>41</b>	<b>386</b>	<b>980</b>	<b>1 013</b>	<b>439</b>	<b>85</b>	<b>7</b>	<b>12</b>	<b>8</b>	<b>4</b>
Bjurholm	24	15	9	-	1	9	4	3	7	-	-	-	-	-
Dorotea	28	18	10	1	1	10	9	4	2	1	-	-	-	-
Lycksele	139	74	65	-	4	32	44	36	21	2	-	1	1	-
Malå	28	11	17	-	1	3	12	8	4	-	-	-	-	-
Nordmaling	85	48	37	2	3	16	29	24	8	3	-	-	-	-
Norsjö	48	28	20	-	1	6	20	15	6	-	-	-	-	-
Robertsfors	68	36	32	-	-	12	26	17	11	1	1	-	-	-
Skellefteå	730	377	353	4	10	96	263	237	99	20	1	2	1	1
Sorsele	22	10	12	-	-	3	7	7	5	-	-	-	-	-
Storuman	53	29	24	-	-	4	19	17	12	1	-	-	-	-
Umeå	1 493	758	735	3	18	151	469	574	225	49	4	7	4	3
Vilhelmina	80	47	33	-	1	22	25	16	15	1	-	-	-	-
Vindeln	62	30	32	-	-	7	20	22	12	-	1	2	2	-
Vännäs	80	41	39	1	1	13	23	27	9	6	-	-	-	-
Åsele	22	9	13	-	-	2	10	6	3	1	-	-	-	-
<b>Norbottens län</b>	<b>2 363</b>	<b>1 219</b>	<b>1 144</b>	<b>13</b>	<b>47</b>	<b>411</b>	<b>711</b>	<b>708</b>	<b>388</b>	<b>82</b>	<b>3</b>	<b>7</b>	<b>2</b>	<b>5</b>
Arjeplog	22	11	11	-	-	6	6	6	4	-	-	-	-	-
Arvidsjaur	48	30	18	2	-	7	13	19	6	1	-	-	-	-
Boden	255	138	117	3	4	48	81	69	44	6	-	1	1	-
Gällivare	174	88	86	1	2	37	51	47	29	6	1	1	-	1
Haparanda	98	52	46	-	3	22	28	26	14	5	-	-	-	-
Jokkmokk	43	23	20	-	1	6	15	10	3	8	-	-	-	-
Kalix	134	72	62	-	2	29	38	45	15	5	-	1	-	1
Kiruna	243	127	116	2	11	45	76	54	45	10	-	-	-	-
Luleå	809	410	399	1	13	115	226	284	145	24	1	3	1	2
Pajala	46	19	27	1	1	8	16	10	10	-	-	-	-	-
Piteå	365	182	183	2	5	56	124	109	59	9	1	1	-	1
Ålvsbyn	71	33	38	-	1	17	24	18	6	5	-	-	-	-
Överkalix	22	14	8	-	3	7	4	6	2	-	-	-	-	-
Övertorneå	33	20	13	1	1	8	9	5	6	3	-	-	-	-

**2.2.11 Moderns och faderns medelålder och medianålder för första, andra och tredje barnet 1974–2009***2.2.11 Mean and median age of mother and father for the first, second and third child 1974–2009*

År	Moderns ålder						Faderns ålder					
	Första barnet		Andra barnet		Tredje barnet		Första barnet		Andra barnet		Tredje barnet	
	Medel- ålder	Media- nen	Medel- ålder	Media- nen	Medel- ålder	Media- nen	Medel- ålder	Media- nen	Medel- ålder	Media- nen	Medel- ålder	Media- nen
1974	24,4	23,9	27,3	27,1	29,8	29,5	..	..	..	..	..	..
1975	24,5	24,2	27,4	27,2	30,0	29,8	..	..	..	..	..	..
1976	24,8	24,3	27,6	27,4	30,3	30,1	..	..	..	..	..	..
1977	24,9	24,5	27,7	27,5	30,5	30,3	..	..	..	..	..	..
1978	25,1	24,7	27,9	27,6	30,6	30,4	..	..	..	..	..	..
1979	25,3	24,9	28,1	27,9	30,8	30,8	..	..	..	..	..	..
1980	25,5	25,0	28,3	28,0	31,0	31,0	..	..	..	..	..	..
1981	25,6	25,1	28,4	28,2	31,1	31,1	..	..	..	..	..	..
1982	25,7	25,3	28,6	28,3	31,3	31,3	..	..	..	..	..	..
1983	25,9	25,4	28,6	28,3	31,4	31,3	..	..	..	..	..	..
1984	26,0	25,6	28,7	28,4	31,5	31,4	..	..	..	..	..	..
1985	26,1	25,6	28,8	28,5	31,5	31,3	..	..	..	..	..	..
1986	26,1	25,6	28,9	28,6	31,5	31,4	..	..	..	..	..	..
1987	26,2	25,7	28,9	28,7	31,6	31,5	..	..	..	..	..	..
1988	26,2	25,6	28,9	28,6	31,6	31,4	..	..	..	..	..	..
1989	26,2	25,7	28,9	28,5	31,6	31,4	..	..	..	..	..	..
1990	26,3	25,8	28,8	28,4	31,5	31,4	..	..	..	..	..	..
1991	26,5	26,0	28,9	28,4	31,5	31,3	..	..	..	..	..	..
1992	26,7	26,3	29,0	28,6	31,4	31,3	..	..	..	..	..	..
1993	27,0	26,7	29,1	28,7	31,4	31,2	..	..	..	..	..	..
1994	27,2	26,9	29,3	28,9	31,5	31,2	..	..	..	..	..	..
1995	27,3	27,1	29,5	29,2	31,6	31,4	..	..	..	..	..	..
1996	27,5	27,3	29,8	29,6	31,8	31,6	..	..	..	..	..	..
1997	27,7	27,5	30,0	29,8	31,9	31,9	..	..	..	..	..	..
1998	28,0	27,8	30,2	30,2	32,3	32,3	..	..	..	..	..	..
1999	28,2	28,0	30,4	30,3	32,4	32,4	30,7	30,3	33,0	32,5	35,8	35,2
2000	28,2	28,1	30,6	30,5	32,7	32,8	30,7	30,3	33,3	32,8	36,0	35,6
2001	28,5	28,4	30,8	30,8	32,9	33,1	30,9	30,5	33,4	33,1	36,3	35,8
2002	28,6	28,6	31,0	30,9	33,1	33,2	31,0	30,6	33,6	33,2	36,5	36,0
2003	28,8	28,9	31,1	31,2	33,2	33,3	31,2	30,8	33,7	33,3	36,7	36,3
2004	29,0	29,1	31,3	31,3	33,3	33,4	31,4	31,0	33,8	33,4	36,8	36,4
2005	29,0	29,1	31,4	31,5	33,4	33,5	31,4	31,1	33,9	33,5	36,8	36,4
2006	29,0	29,1	31,5	31,6	33,5	33,8	31,5	31,2	34,0	33,7	36,9	36,5
2007	29,0	29,0	31,5	31,8	33,6	33,8	31,4	31,2	34,1	33,8	37,0	36,6
2008	28,9	28,9	31,5	31,7	33,5	33,8	31,4	31,1	34,1	33,8	37,1	36,7
2009	28,9	29,0	31,6	31,8	33,6	34,0	31,4	31,1	34,2	34,0	37,2	36,8

**2.2.12 Moderns och faderns medelålder, medianålder samt kvartilåldrar 1930–2009***2.2.12 Mean, median and quartile age of mother and father 1930–2009*

År	Moderns ålder				Faderns ålder			
	Medel- ålder	Nedre kvartilen	Medianen	Övre kvartilen	Medel- ålder	Nedre kvartilen	Medianen	Övre kvartilen
1930	29,4	24,2	28,8	34,2	..	..	..	..
1940	29,0	24,2	28,5	33,4	..	..	..	..
1950	28,6	23,8	28,1	32,9	..	..	..	..
1960	27,6	22,9	26,9	31,7	..	..	..	..
1970	26,4	22,8	25,7	29,3	..	..	..	..
1971	26,4	22,9	25,8	29,2	..	..	..	..
1972	26,4	23,0	26,0	29,3	..	..	..	..
1973	26,5	23,1	26,2	29,4	..	..	..	..
1974	26,6	23,1	26,3	29,6	..	..	..	..
1975	26,7	23,2	26,4	29,8	..	..	..	..
1976	26,9	23,4	26,7	30,1	..	..	..	..
1977	27,1	23,5	26,9	30,3	..	..	..	..
1978	27,4	23,7	27,1	30,7	..	..	..	..
1979	27,7	24,0	27,4	31,0	..	..	..	..
1980	27,8	24,1	27,5	31,2	..	..	..	..
1981	28,0	24,2	27,6	31,4	..	..	..	..
1982	28,1	24,4	27,8	31,6	..	..	..	..
1983	28,3	24,5	27,9	31,7	..	..	..	..
1984	28,4	24,7	28,1	31,8	..	..	..	..
1985	28,5	24,7	28,2	31,9	..	..	..	..
1986	28,5	24,7	28,2	31,9	..	..	..	..
1987	28,5	24,7	28,2	31,9	..	..	..	..
1988	28,5	24,7	28,1	31,9	..	..	..	..
1989	28,5	24,7	28,1	31,9	..	..	..	..
1990	28,5	24,8	28,1	31,9	..	..	..	..
1991	28,6	25,0	28,2	32,0	..	..	..	..
1992	28,8	25,2	28,4	32,1	..	..	..	..
1993	28,8	25,4	28,6	32,2	..	..	..	..
1994	29,1	25,6	28,8	32,3	..	..	..	..
1995	29,3	25,7	29,0	32,5	..	..	..	..
1996	29,5	25,9	29,3	32,7	..	..	..	..
1997	29,6	26,1	29,5	32,9	..	..	..	..
1998	29,9	26,4	29,9	33,2	..	..	..	..
1999	30,0	26,6	30,0	33,4	32,9	28,8	32,4	36,2
2000	30,1	26,7	30,0	33,6	33,0	29,0	32,5	36,4
2001	30,3	26,9	30,3	33,8	33,2	29,1	32,7	36,5
2002	30,4	27,1	30,4	33,9	33,2	29,2	32,7	36,6
2003	30,6	27,3	30,6	34,0	33,4	29,5	32,9	36,9
2004	30,8	27,4	30,8	34,1	33,6	29,6	33,0	37,1
2005	30,8	27,4	30,9	34,2	33,6	29,7	33,1	37,1
2006	30,9	27,4	31,0	34,4	33,7	29,8	33,3	37,2
2007	30,9	27,3	31,0	34,5	33,8	29,7	33,3	37,3
2008	30,8	27,2	30,9	34,5	33,8	29,6	33,4	37,3
2009	30,8	27,2	30,9	34,6	33,8	29,6	33,4	37,4

## 2.2.13 Åldersdifferentierade fruktsamhetstal<sup>1</sup> och olika födelsekvoter per 1 000, 1951–2009

### 2.2.13 Age-specific fertility rates and different kinds of birth ratios per 1 000, 1951–2009

Moderns ålder	1951– 1955	1956– 1960	1961– 1965	1966– 1970	1971– 1975	1976– 1980	1981– 1985	1986– 1990	1991– 1995	1996– 2000	2001– 2005	2006	2007	2008	2009
<b>Summerad fruktsamhet<sup>2</sup></b>	2 230,5	2 238,5	2 334,5	2 119,0	1 890,0	1 655,0	1 648,0	1 950,5	1 966,5	1 539,9	1 692,3	1 853,7	1 879,1	1 906,8	1 935,4
<b>Summerad fruktsamhet<sup>3</sup></b>										1 535,5	1 691,3	1 853,0	1 878,5	1 906,0	1 934,4
<b>Total frukt-samhet<sup>4</sup></b>															
15–19	37,8	36,7	42,8	41,9	32,1	19,8	12,2	12,1	10,9	7,1	6,3	6,2	6,1	6,0	5,8
20–24	128,2	132,5	136,9	127,2	122,0	99,8	84,3	89,9	81,3	51,7	46,9	47,8	50,0	51,6	51,0
25–29	128,3	136,9	148,9	137,3	128,6	119,9	124,1	145,6	143,1	107,9	109,1	113,6	112,4	114,4	115,0
30–34	86,8	85,5	87,6	77,1	66,9	64,9	76,8	99,8	107,5	93,4	115,7	131,5	132,2	132,9	134,9
35–39	47,8	42,3	39,3	32,2	23,5	22,5	27,0	36,2	42,8	40,3	50,6	60,0	62,4	63,7	66,7
40–44	15,9	12,9	10,7	7,6	4,7	3,9	5,0	6,2	7,4	7,3	9,5	11,2	12,1	12,1	13,0
45–49	1,3	0,9	0,7	0,5	0,2	0,2	0,2	0,3	0,3	0,3	0,4	0,5	0,6	0,6	0,7
<b>Äktenskaplig fruktsamhet<sup>4</sup></b>															
15–19	543,4	523,9	523,0	439,8	395,4	348,6	330,1	356,3	360,0	281,4	290,2	312,1	116,8	239,2	101,2
20–24	267,6	267,0	274,7	242,8	246,8	239,2	255,2	281,8	275,0	230,9	222,6	225,5	226,9	223,2	223,6
25–29	167,4	171,6	182,9	170,0	161,1	159,0	180,8	216,9	218,4	188,5	210,2	219,9	217,7	217,5	217,1
30–34	102,5	98,6	99,0	86,7	74,4	72,0	87,4	114,6	124,0	113,1	149,3	168,8	172,0	170,9	173,8
35–39	55,6	48,0	43,9	35,5	24,9	23,2	27,8	37,3	43,8	41,1	54,5	65,1	67,7	69,7	71,8
40–44	18,9	14,9	12,0	8,4	4,9	3,8	4,8	5,9	7,0	6,7	8,9	10,8	11,8	12,1	12,7
45–49	1,7	1,1	0,8	0,6	0,3	0,2	0,2	0,3	0,2	0,3	0,3	0,5	0,8	0,5	0,7
<b>Utomäkten-skaplig frukt-samhet<sup>4</sup></b>															
15–19	18,9	18,6	23,7	27,5	26,6	16,4	10,4	10,3	9,0	5,8	5,3	5,3	5,2	5,0	4,9
20–24	30,9	29,9	32,6	40,6	68,4	65,4	60,2	68,3	61,3	39,2	35,3	35,2	36,7	38,6	38,1
25–29	22,6	26,2	30,1	33,5	62,1	74,7	85,1	107,8	107,3	81,9	83,6	87,4	85,8	87,5	87,5
30–34	16,0	18,5	21,0	24,6	37,5	47,1	59,7	81,7	89,6	78,2	94,2	108,8	107,6	108,9	109,9
35–39	10,1	10,9	12,0	12,5	16,7	20,4	25,3	33,8	41,1	39,4	47,0	55,3	57,5	58,1	61,8
40–44	3,7	3,6	3,7	3,5	3,8	4,2	5,5	6,6	8,0	8,3	10,2	11,5	12,3	12,1	13,3
45–49	0,2	0,3	0,2	0,1	0,2	0,2	0,2	0,3	0,3	0,3	0,4	0,6	0,5	0,7	0,7
<b>Könskvot<sup>5</sup></b>															
Bland lev födda	1 064	1 064	1 059	1 062	1 062	1 057	1 059	1 057	1 054	1 057	1 059	1 059	1 059	1 064	1 061
Bland dödfödda	1 203	1 185	1 090	1 072	1 122	1 121	1 100	1 061	1 046	1 030	1 013	994	941	1 010	1 078
Bland samtliga födda	1 067	1 066	1 060	1 062	1 062	1 058	1 060	1 057	1 054	1 057	1 059	1 059	1 059	1 064	1 061
<b>Utomäkten-skaplig födelsekvot<sup>6</sup></b>															
Bland lev födda	99,0	104,5	127,6	159,8	276,5	362,1	435,8	495,9	504,2	546,5	557,1	555,4	547,6	547,4	544,1
Bland dödfödda	114,6	119,5	141,6	185,1	299,3	394,4	458,4	516,2	512,3	559,3	560,8	589,3	536,8	553,0	534,4
Bland samtliga födda	99,3	104,8	126,8	160,0	276,6	362,2	435,9	496,0	504,3	546,5	557,1	555,5	547,5	547,4	544,1
<b>Flerbördskvot<sup>7</sup></b>															
Bland lev födda	22,3	20,6	20,2	17,4	17,0	17,7	19,4	21,5	27,3	32,0	30,4	28,1	28,1	28,4	28,9
Bland dödfödda	54,6	56,9	60,0	65,7	67,8	71,6	56,9	64,1	76,1	71,8	48,6	50,2	46,0	50,5	59,9
Bland samtliga födda	22,9	21,2	20,6	17,8	17,3	18,0	19,6	21,7	27,5	32,1	30,5	28,2	28,2	28,5	29,0
<b>Dödföddkvot<sup>8</sup></b>															
Bland iä födda	17,5	15,1	11,5	8,7	6,6	4,7	3,8	3,6	3,3	3,6	3,3	2,8	3,1	3,6	4,1
Bland uä födda	20,6	17,5	12,9	10,4	7,4	5,3	4,1	3,9	3,4	3,7	3,4	3,2	3,0	3,6	3,9
Bland samtliga födda	17,8	15,3	11,6	9,0	6,8	4,9	3,9	3,8	3,4	3,6	3,4	3,0	3,0	3,6	4,0

1) Beräknat per 1 000 kvinnor, 15–49 år. För åren 1951–1955, 1956–1960, 1961–1965, 1966–1970, 1971–1975, 1976–1980, 1981–1985, 1986–1990, 1991–1995, 1996–2000, 2001–2005 är talet beräknat som ett medelvärde av de enskilda åren.

2) Beräknat antal barn som 1 000 kvinnor får under hela sin reproduktionstid enligt aktuell fruktsamhet och under förutsättning att ingen dödlighet förekommer till och med 49 år.

3) Endast folkbokförd moder ingår. Från och med 1998 registreras födelsen endast om någon av föräldrarna är folkbokförd i Sverige.

4) Till och med 1954 räknas antal nedkomster och från och med 1955 räknas antal levande födda barn, i båda fallen räknat på 1 000 kvinnor i motsvarande ålder. Differensen mellan antal nedkomster och antal levande födda barn är mycket liten och saknar betydelse vid beräkning av fruktsamhetstal.

5) Pojkar mot 1 000 flickor.

6) Utom äktenskap födda på 1 000 födda bland respektive grupper.

7) I flerbörder födda på 1 000 födda bland respektive grupper.

8) Dödfödda på 1 000 födda (levande och dödfödda) bland respektive grupper. Från och med den 1 juli 2008 räknas ett barn som dödfött om modern var minst i utgången av graviditetsvecka 22. Innan dess var gränsen vecka 28. Det är orsaken till det tidsseriebrott som kan noteras mellan 2007 och 2008.



## 2.2.14 Åldersdifferentierade och summerade fruktsamhetstal<sup>1</sup> efter moderns födelseland och medborgarskap 2009

### 2.2.14 Age-specific and total fertility rates by country of birth and citizenship, 2009

Moderns födelseland <sup>2</sup>	Medborgarskap	Moderns ålder							Summerad fruktsamhet
		15–19	20–24	25–29	30–34	35–39	40–44	45–49	
<b>Riket</b>		<b>5,8</b>	<b>51,0</b>	<b>115,0</b>	<b>134,9</b>	<b>66,7</b>	<b>13,0</b>	<b>0,7</b>	<b>1 935,4</b>
	Därav Svenska medborgare	4,9	44,7	113,1	135,9	65,5	12,4	0,6	1 885,7
	Utländska medborgare	24,0	121,1	127,8	127,7	78,9	20,4	2,3	2 511,0
<b>Sverige</b>		<b>4,7</b>	<b>43,7</b>	<b>112,9</b>	<b>139,0</b>	<b>65,4</b>	<b>11,9</b>	<b>0,6</b>	<b>1 891,0</b>
	Därav Svenska medborgare	4,7	43,5	113,0	139,3	65,5	11,9	0,6	1 891,6
	Utländska medborgare	8,6	67,5	105,8	114,2	54,7	15,1	4,1	1 849,9
<b>Norden utom Sverige</b>		<b>9,0</b>	<b>64,5</b>	<b>102,5</b>	<b>128,8</b>	<b>68,8</b>	<b>13,1</b>	<b>0,3</b>	<b>1 935,5</b>
	Därav Svenska medborgare	10,6	71,8	91,6	135,4	55,8	12,7	0,3	1 891,6
	Utländska medborgare	8,7	62,9	104,5	127,5	76,6	13,7	0,4	1 971,0
Danmark		15,9	108,6	119,4	136,0	70,2	14,3	-	2 322,4
	Därav Svenska medborgare	18,8	92,9	111,5	160,4	50,9	18,4	-	2 265,0
	Utländska medborgare	14,9	111,6	120,2	132,1	78,5	12,3	-	2 348,2
Finland		9,9	41,8	90,2	123,5	68,8	14,3	0,2	1 743,8
	Därav Svenska medborgare	11,4	69,4	74,4	127,0	56,5	12,2	0,2	1 755,7
	Utländska medborgare	10,7	35,7	93,9	122,0	81,6	18,2	0,4	1 812,9
Island		-	29,8	112,9	165,5	67,2	11,9	-	1 936,7
	Därav Svenska medborgare	-	-	166,7	218,1	83,4	16,7	-	2 424,3
	Utländska medborgare	-	36,8	111,3	159,0	61,4	9,3	-	1 889,0
Norge		2,1	55,5	102,9	125,9	67,4	8,5	1,2	1 817,2
	Därav Svenska medborgare	6,1	68,8	102,4	119,4	56,3	10,6	2,5	1 830,1
	Utländska medborgare	-	51,4	102,6	127,5	70,2	7,9	0,8	1 801,9
<b>EU27 utom Norden</b>		<b>16,7</b>	<b>51,9</b>	<b>93,4</b>	<b>112,0</b>	<b>65,7</b>	<b>14,8</b>	<b>1,0</b>	<b>1 776,8</b>
	Därav Svenska medborgare	4,1	41,5	97,0	119,4	64,6	12,0	0,4	1 695,1
	Utländska medborgare	26,4	57,7	92,1	108,8	66,3	17,1	1,6	1 850,7
Polen		19,1	70,2	110,7	102,4	55,2	13,2	0,7	1 857,6
	Därav Svenska medborgare	2,2	45,2	100,3	117,0	59,8	10,5	0,7	1 678,5
	Utländska medborgare	29,2	81,7	113,5	95,2	51,7	16,4	0,9	1 942,8
<b>Europa utom EU27 och Norden</b>		<b>14,5</b>	<b>97,2</b>	<b>137,4</b>	<b>108,6</b>	<b>55,1</b>	<b>11,6</b>	<b>0,6</b>	<b>2 125,8</b>
	Därav Svenska medborgare	8,7	65,4	136,2	102,1	51,5	10,4	0,5	1 874,1
	Utländska medborgare	35,2	170,3	139,0	123,9	67,5	17,5	1,4	2 773,8
Bosnien och Hercegovina		4,9	59,2	132,2	106,1	39,8	8,0	0,3	1 752,8
	Därav Svenska medborgare	5,0	43,0	121,8	96,6	34,8	6,5	0,3	1 539,8
	Utländska medborgare	4,7	169,1	180,1	156,2	75,8	25,8	-	3 058,6
Jugoslavien		15,1	97,0	150,2	86,9	40,1	6,2	-	1 977,1
	Därav Svenska medborgare	13,3	90,6	153,4	84,4	42,7	6,6	-	1 954,4
	Utländska medborgare	47,1	171,1	123,4	110,7	17,0	-	-	2 347,0
Turkiet		22,5	131,9	139,7	109,9	68,9	16,6	1,4	2 454,4
	Därav Svenska medborgare	5,1	70,6	131,6	111,1	67,7	15,0	1,0	2 010,7
	Utländska medborgare	39,9	180,9	149,0	104,8	75,6	25,7	6,2	2 909,5
<b>Afrika</b>		<b>25,7</b>	<b>124,3</b>	<b>172,4</b>	<b>157,1</b>	<b>103,3</b>	<b>35,4</b>	<b>7,1</b>	<b>3 126,5</b>
	Därav Svenska medborgare	12,1	62,0	123,9	129,8	92,1	33,1	4,8	2 288,6
	Utländska medborgare	34,4	164,6	199,9	179,8	119,9	41,5	16,0	3 781,2
Somalia		30,4	145,4	208,7	186,9	141,9	60,5	20,6	3 971,9
	Därav Svenska medborgare	7,4	80,5	167,6	153,5	137,1	62,8	14,8	3 119,0
	Utländska medborgare	40,7	170,7	221,5	202,8	145,7	56,3	29,8	4 337,2
<b>Nordamerika</b>		<b>10,1</b>	<b>40,7</b>	<b>81,7</b>	<b>114,1</b>	<b>94,0</b>	<b>21,6</b>	<b>0,7</b>	<b>1 814,8</b>
	Därav Svenska medborgare	9,6	46,4	88,2	120,3	90,1	24,0	1,3	1 899,9
	Utländska medborgare	11,1	36,2	77,5	110,2	97,4	18,7	-	1 755,4
<b>Sydamerika</b>		<b>13,3</b>	<b>56,8</b>	<b>94,6</b>	<b>110,5</b>	<b>66,8</b>	<b>20,0</b>	<b>0,6</b>	<b>1 813,4</b>
	Därav Svenska medborgare	10,8	49,1	97,5	115,3	66,3	16,8	0,4	1 781,4
	Utländska medborgare	21,0	79,2	89,3	99,7	67,9	28,3	1,1	1 932,2
<b>Asien</b>		<b>15,1</b>	<b>100,8</b>	<b>124,5</b>	<b>120,6</b>	<b>73,5</b>	<b>19,9</b>	<b>1,5</b>	<b>2 279,5</b>
	Därav Svenska medborgare	6,6	56,5	109,3	111,2	66,9	17,9	0,9	1 846,8
	Utländska medborgare	27,6	156,5	141,0	133,4	85,0	24,4	3,2	2 855,1
Irak		15,8	149,0	180,3	150,3	92,0	32,0	2,4	3 109,0
	Därav Svenska medborgare	7,8	82,1	143,2	116,4	76,4	29,4	2,2	2 288,0
	Utländska medborgare	28,5	227,7	215,6	189,1	113,9	37,3	2,8	4 074,4
Libanon		66,7	148,9	181,7	134,2	71,9	23,9	1,8	3 145,7
	Därav Svenska medborgare	11,0	118,7	174,8	117,4	61,9	22,8	1,9	2 543,0
	Utländska medborgare	168,9	234,2	214,8	225,7	152,4	37,3	-	5 165,7
Thailand		17,5	92,4	102,1	85,8	49,7	10,4	-	1 789,6
	Därav Svenska medborgare	13,7	45,5	99,7	77,3	45,6	9,0	-	1 453,7
	Utländska medborgare	19,4	112,9	102,4	86,0	52,1	11,4	-	1 920,5

1) Beräknat per 1 000 kvinnor 15–49 år.

2) Nordiska länderna plus de 8 vanligaste födelseländerna.

## 2.2.15 Åldersdifferentierade fruktsamhetstal<sup>1</sup> efter moderns folkbokföringsregion och födelseplats 2009

### 2.2.15 Age-specific fertility rates by place of birth and county of registration 2009

Moderns folkbokföringslän Födelseort	Moderns ålder							Summerad fruktsamhet <sup>2</sup>	Bruttorepro- duktionstal <sup>3</sup>
	15–19	20–24	25–29	30–34	35–39	40–44	45–49		
<b>Riket</b>	<b>5,8</b>	<b>51,0</b>	<b>115,0</b>	<b>134,9</b>	<b>66,7</b>	<b>13,0</b>	<b>0,7</b>	<b>1 935,4</b>	<b>0,939</b>
födda i folkbokföringslänet	4,4	47,4	119,1	130,7	57,9	10,1	0,5	1 850,7	0,894
födda i övriga län	6,5	34,8	99,9	155,9	81,2	15,7	0,8	1 974,2	0,962
födda i utlandet	15,7	89,9	122,3	120,6	71,7	17,8	1,3	2 196,9	1,071
<b>Storstadsområden</b>									
Stor-Stockholm	4,8	40,8	95,3	141,6	84,9	19,3	1,2	1 939,2	0,940
Stor-Göteborg	4,4	37,7	101,8	148,2	75,8	13,4	0,9	1 911,1	0,930
Stor-Malmö	6,6	43,7	96,1	138,6	73,3	14,7	0,6	1 868,0	0,889
<b>Riksområden</b>									
Stockholm	4,8	40,8	95,3	141,6	84,9	19,3	1,2	1 939,2	0,940
Östra Mellansverige	6,3	53,7	121,2	129,8	58,0	10,8	0,6	1 902,0	0,926
Småland med öarna	4,9	59,8	141,8	128,7	53,3	8,6	0,6	1 988,7	0,994
Sydsverige	6,6	54,3	112,2	133,8	64,9	11,8	0,5	1 920,5	0,923
Västsverige	5,3	47,8	118,1	140,8	66,1	11,4	0,7	1 951,7	0,940
Norra Mellansverige	7,0	61,4	129,2	123,3	55,4	12,0	0,4	1 942,9	0,944
Mellersta Norrland	6,6	63,1	129,8	122,0	56,0	12,3	0,6	1 951,8	0,946
Övre Norrland	6,2	49,1	124,3	129,9	55,4	10,2	0,6	1 878,4	0,910
<b>Stockholms län</b>	<b>4,8</b>	<b>40,8</b>	<b>95,3</b>	<b>141,6</b>	<b>84,9</b>	<b>19,3</b>	<b>1,2</b>	<b>1 939,2</b>	<b>0,940</b>
födda i länet	3,4	32,6	94,9	139,7	77,2	16,0	0,9	1 823,6	0,877
födda i övriga län	3,3	31,5	78,3	167,0	104,5	22,6	1,1	2 042,3	0,995
födda i utlandet	14,7	74,0	110,7	118,6	77,0	21,2	1,7	2 090,2	1,022
<b>Uppsala län</b>	<b>3,7</b>	<b>36,3</b>	<b>102,3</b>	<b>138,5</b>	<b>67,0</b>	<b>12,7</b>	<b>1,5</b>	<b>1 809,2</b>	<b>0,885</b>
födda i länet	3,2	42,6	113,4	131,6	58,9	10,5	1,7	1 808,6	0,884
födda i övriga län	3,3	26,6	95,5	153,5	69,8	12,9	1,3	1 814,7	0,886
födda i utlandet	9,2	52,4	96,7	119,1	77,1	16,7	1,6	1 864,1	0,913
<b>Södermanlands län</b>	<b>6,2</b>	<b>68,1</b>	<b>128,6</b>	<b>120,8</b>	<b>60,9</b>	<b>11,8</b>	<b>0,5</b>	<b>1 985,2</b>	<b>0,950</b>
födda i länet	4,6	60,8	123,2	113,5	53,0	7,1	0,0	1 811,2	0,863
födda i övriga län	7,5	58,2	127,7	131,4	67,4	14,0	0,7	2 034,9	1,021
födda i utlandet	15,3	116,6	143,7	122,3	71,5	20,5	1,2	2 455,4	1,123
<b>Östergötlands län</b>	<b>7,1</b>	<b>49,0</b>	<b>127,7</b>	<b>136,5</b>	<b>55,1</b>	<b>9,8</b>	<b>0,1</b>	<b>1 926,6</b>	<b>0,936</b>
födda i länet	5,8	52,7	139,1	129,8	47,5	7,0	0,0	1 909,3	0,939
födda i övriga län	10,8	22,5	113,1	157,1	65,5	13,4	0,3	1 913,6	0,927
födda i utlandet	13,5	98,6	120,2	129,4	66,2	14,1	0,0	2 209,9	1,038
<b>Jönköpings län</b>	<b>4,4</b>	<b>61,6</b>	<b>148,9</b>	<b>131,3</b>	<b>53,2</b>	<b>8,4</b>	<b>0,8</b>	<b>2 042,3</b>	<b>1,009</b>
födda i länet	3,8	59,6	153,7	133,3	48,2	6,8	0,2	2 027,9	1,018
födda i övriga län	5,5	46,6	145,2	148,7	58,2	8,1	0,7	2 065,0	0,958
födda i utlandet	7,1	91,4	138,6	104,1	62,0	13,7	2,6	2 098,3	1,069
<b>Kronobergs län</b>	<b>6,1</b>	<b>56,1</b>	<b>137,1</b>	<b>127,0</b>	<b>56,5</b>	<b>10,2</b>	<b>0,7</b>	<b>1 968,2</b>	<b>0,973</b>
födda i länet	4,9	49,2	141,4	119,9	49,5	7,3	0,0	1 860,6	0,933
födda i övriga län	4,5	38,3	124,3	147,0	62,6	16,0	1,6	1 971,4	0,977
födda i utlandet	16,8	120,8	145,6	118,3	65,9	9,5	1,1	2 389,9	1,148
<b>Kalmar län</b>	<b>4,8</b>	<b>61,5</b>	<b>137,8</b>	<b>125,4</b>	<b>47,9</b>	<b>8,2</b>	<b>0,3</b>	<b>1 928,9</b>	<b>0,996</b>
födda i länet	3,8	65,0	140,3	114,4	39,0	6,6	0,4	1 847,6	0,948
födda i övriga län	5,6	43,9	128,2	154,1	63,7	9,7	0,0	2 025,7	1,027
födda i utlandet	12,7	95,9	146,1	117,3	56,6	12,8	0,0	2 207,2	1,235
<b>Gotlands län</b>	<b>5,1</b>	<b>55,0</b>	<b>127,3</b>	<b>131,2</b>	<b>66,1</b>	<b>6,5</b>	<b>0,5</b>	<b>1 958,1</b>	<b>0,962</b>
födda i länet	5,9	61,4	124,5	122,2	58,7	6,4	0,8	1 899,2	0,966
födda i övriga län	2,5	35,1	145,5	156,4	76,6	7,9	0,0	2 119,6	0,895
födda i utlandet	0,0	90,1	82,1	87,0	75,7	0,0	0,0	1 674,6	1,137
<b>Blekinge län</b>	<b>6,1</b>	<b>70,9</b>	<b>140,4</b>	<b>128,0</b>	<b>49,7</b>	<b>8,1</b>	<b>1,2</b>	<b>2 022,3</b>	<b>0,967</b>
födda i länet	4,9	61,7	143,9	115,4	42,0	6,4	0,7	1 875,1	0,857
födda i övriga län	5,0	62,5	133,8	149,4	58,8	10,5	2,8	2 113,7	1,102
födda i utlandet	19,3	132,3	138,7	141,2	67,2	11,4	0,0	2 550,2	1,218
<b>Skåne län</b>	<b>6,7</b>	<b>52,8</b>	<b>109,6</b>	<b>134,5</b>	<b>66,6</b>	<b>12,2</b>	<b>0,4</b>	<b>1 913,6</b>	<b>0,920</b>
födda i länet	4,4	42,1	109,3	135,4	58,6	9,1	0,3	1 796,4	0,871
födda i övriga län	6,8	24,6	82,1	150,9	87,5	15,5	0,5	1 839,3	0,864
födda i utlandet	20,2	108,8	130,0	122,2	70,8	17,7	0,6	2 352,2	1,126
<b>Hallands län</b>	<b>5,0</b>	<b>48,2</b>	<b>136,9</b>	<b>147,9</b>	<b>65,5</b>	<b>11,8</b>	<b>0,6</b>	<b>2 079,6</b>	<b>1,001</b>
födda i länet	4,4	37,2	133,3	138,7	52,4	9,9	0,5	1 882,0	0,918
födda i övriga län	2,9	47,1	144,1	170,4	75,1	13,2	0,2	2 264,9	1,100
födda i utlandet	16,3	95,7	131,0	116,3	73,7	12,4	2,0	2 236,8	1,026

## 2.2.15 (forts.)

Moderns folkbokföringslän Födelseort	Moderns ålder							Summerad fruktsamhet <sup>2</sup>	Bruttorepro- duktionstal <sup>3</sup>
	15–19	20–24	25–29	30–34	35–39	40–44	45–49		
<b>Västra Götalands län</b>	<b>5,3</b>	<b>47,8</b>	<b>115,5</b>	<b>139,7</b>	<b>66,3</b>	<b>11,4</b>	<b>0,8</b>	<b>1 933,7</b>	<b>0,931</b>
födda i länet	3,9	44,3	120,7	137,7	60,2	8,7	0,4	1 879,2	0,898
födda i övriga län	7,1	28,1	97,8	163,3	84,9	15,8	1,1	1 990,2	0,950
födda i utlandet	16,0	86,4	120,1	122,6	67,9	15,9	1,6	2 153,0	1,060
<b>Värmlands län</b>	<b>6,0</b>	<b>54,9</b>	<b>132,0</b>	<b>125,0</b>	<b>54,1</b>	<b>11,0</b>	<b>0,1</b>	<b>1 915,4</b>	<b>0,913</b>
födda i länet	5,4	56,0	133,4	113,2	48,5	9,3	0,2	1 829,9	0,881
födda i övriga län	6,6	43,4	120,6	157,5	70,1	13,3	0,0	2 057,9	0,985
födda i utlandet	12,4	81,1	144,2	127,4	53,5	16,2	0,0	2 174,6	1,007
<b>Örebro län</b>	<b>7,1</b>	<b>63,0</b>	<b>135,6</b>	<b>116,0</b>	<b>53,1</b>	<b>11,6</b>	<b>0,3</b>	<b>1 933,8</b>	<b>0,951</b>
födda i länet	6,3	66,4	141,0	112,3	45,6	8,4	0,2	1 900,8	0,924
födda i övriga län	6,9	33,6	106,8	114,5	56,5	13,4	0,4	1 660,6	0,865
födda i utlandet	12,7	109,3	165,3	129,6	73,0	20,2	0,7	2 553,9	1,214
<b>Västmanlands län</b>	<b>7,8</b>	<b>68,7</b>	<b>118,0</b>	<b>129,4</b>	<b>52,9</b>	<b>8,2</b>	<b>0,7</b>	<b>1 928,9</b>	<b>0,939</b>
födda i länet	5,4	63,3	118,3	130,9	42,4	5,3	0,2	1 829,6	0,869
födda i övriga län	10,5	64,1	104,7	145,4	66,2	9,9	0,9	2 008,5	0,986
födda i utlandet	22,9	97,5	131,8	107,0	64,6	14,0	1,8	2 198,5	1,107
<b>Dalarnas län</b>	<b>6,5</b>	<b>62,9</b>	<b>127,9</b>	<b>126,2</b>	<b>56,1</b>	<b>12,1</b>	<b>0,5</b>	<b>1 961,3</b>	<b>0,971</b>
födda i länet	5,5	60,5	128,5	113,4	45,5	12,0	0,4	1 828,7	0,903
födda i övriga län	6,4	52,3	123,3	142,8	65,6	10,0	0,7	2 005,7	0,990
födda i utlandet	19,7	104,4	131,1	150,6	82,8	18,0	1,1	2 538,4	1,283
<b>Gävleborgs län</b>	<b>8,4</b>	<b>67,1</b>	<b>127,6</b>	<b>118,5</b>	<b>55,8</b>	<b>12,8</b>	<b>0,4</b>	<b>1 953,8</b>	<b>0,949</b>
födda i länet	6,9	66,2	129,0	116,2	47,8	10,2	0,2	1 882,6	0,888
födda i övriga län	13,6	55,5	117,3	129,6	59,6	15,8	0,8	1 960,6	0,995
födda i utlandet	14,7	93,4	138,4	111,2	85,6	21,4	1,1	2 328,5	1,194
<b>Västernorrlands län</b>	<b>7,0</b>	<b>66,4</b>	<b>128,0</b>	<b>121,3</b>	<b>53,1</b>	<b>11,3</b>	<b>0,7</b>	<b>1 938,9</b>	<b>0,931</b>
födda i länet	5,9	64,1	133,0	114,5	46,4	10,3	0,8	1 874,7	0,889
födda i övriga län	10,8	51,0	116,1	132,7	66,9	11,1	0,5	1 945,6	0,944
födda i utlandet	14,0	121,4	124,5	131,6	60,1	19,0	0,0	2 353,3	1,159
<b>Jämtlands län</b>	<b>6,0</b>	<b>57,2</b>	<b>133,4</b>	<b>123,4</b>	<b>61,6</b>	<b>14,2</b>	<b>0,5</b>	<b>1 980,8</b>	<b>0,978</b>
födda i länet	4,7	58,3	140,3	109,2	54,0	15,0	0,0	1 907,9	0,928
födda i övriga län	8,7	52,4	114,1	150,6	76,0	15,1	1,3	2 091,3	1,076
födda i utlandet	19,8	75,0	153,8	110,3	46,7	3,4	0,0	2 044,8	0,953
<b>Västerbottens län</b>	<b>5,6</b>	<b>40,5</b>	<b>123,6</b>	<b>138,9</b>	<b>57,6</b>	<b>10,3</b>	<b>0,9</b>	<b>1 887,1</b>	<b>0,915</b>
födda i länet	4,5	47,3	139,8	134,2	48,2	9,3	0,2	1 917,3	0,893
födda i övriga län	10,1	25,2	105,8	164,6	69,1	10,0	1,6	1 931,5	0,973
födda i utlandet	14,5	59,5	98,3	110,2	79,6	19,1	4,3	1 928,0	1,038
<b>Norrbottens län</b>	<b>6,9</b>	<b>61,1</b>	<b>125,6</b>	<b>119,1</b>	<b>53,1</b>	<b>10,0</b>	<b>0,4</b>	<b>1 880,2</b>	<b>0,912</b>
födda i länet	5,7	64,5	126,4	117,4	50,4	8,5	0,5	1 867,5	0,919
födda i övriga län	10,5	39,8	118,1	123,9	57,9	14,9	0,0	1 825,3	0,907
födda i utlandet	19,4	80,3	129,9	121,7	60,9	12,4	0,0	2 122,8	0,919

1) Beräknat per 1 000 kvinnor, 15-49 år.

2) Beräknat antal barn som 1 000 kvinnor får under hela sin reproduktionstid enligt aktuell fruktsamhet och under förutsättning att ingen dödlighet förekommer till och med 49 år.

3) Beskriver hur många flickor som föds per kvinna, där det antas att ingen dödlighet förekommer till och med 49 år. Beräknas på samma sätt som den summerade fruktsamheten med den skillnaden att den enbart beräknas för levande födda flickor.

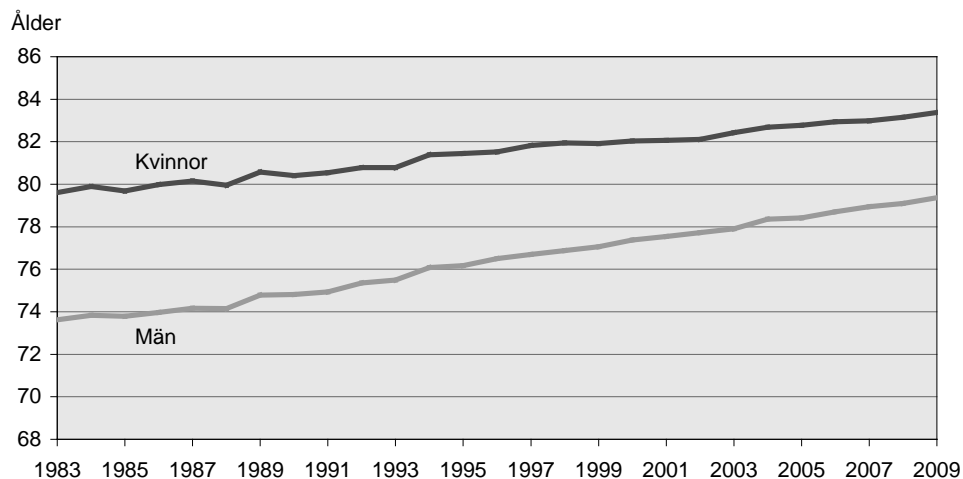


## Döda

Under år 2009 avled 90 080 personer varav 46 388 kvinnor och 43 692 män. Antalet dödsfall varierar som regel inte särskilt mycket från år till år. Jämfört med 2008 avled 1 001 färre kvinnor och 368 färre män under 2009.

### 5. Medellivslängd kvinnor och män 1983–2009

#### 5. Life expectancy, women and men 1983–2009



År 2009 var kvinnornas medellivslängd 83,37 år och männens 79,36, en skillnad på 4,01 år. Jämfört med året innan har medellivslängden ökat med 0,22 år för kvinnorna och 0,26 år för männen. Trenden sedan 1980-talets mitt är att männens medellivslängd ökar mer än kvinnornas gör. Kring 1980 var skillnaden mellan kvinnors och mäns medellivslängd som störst, drygt sex år. På 1920-talet var skillnaden som minst, bara drygt två år. Se vidare i tabell 2.3.8.

Spädbarnsdödligheten (antalet barn som dör under det första levnadsåret) har sjunkit kraftigt genom åren och är numera mycket låg. I början av 1900-talet dog omkring 100 per 1 000 levande födda före ettårsdagen. År 1950 hade spädbarnsdödligheten sjunkit till 21 per 1 000 levande födda, för att ytterligare minska avsevärt till 2,5 per 1 000 levande födda år 2009. Se vidare i tabell 2.3.4.

**2.3.1 Döda efter födelseår, ålder, kön och civilstånd 2009***2.3.1 Deaths by sex, year of birth, age and marital status 2009*

Födelse- år	Ålder	Samt- liga	därav efter									
			Kön		Civilstånd <sup>1</sup>							
					Ogifta		Giftn		Änkor och änklingar		Frånskilda	
			Män	Kvinnor	Män	Kvinnor	Män	Kvinnor	Män	Kvinnor	Män	Kvinnor
<b>Samtliga</b>		<b>90 080</b>	<b>43 692</b>	<b>46 388</b>	<b>7 749</b>	<b>4 712</b>	<b>19 906</b>	<b>9 639</b>	<b>9 606</b>	<b>25 955</b>	<b>6 431</b>	<b>6 082</b>
2009	0	245	133	112	133	112	-	-	-	-	-	-
2008	0	33	15	18	15	18	-	-	-	-	-	-
2008	1	19	11	8	11	8	-	-	-	-	-	-
2007	1	17	12	5	12	5	-	-	-	-	-	-
2007	2	16	10	6	10	6	-	-	-	-	-	-
2006	2	8	5	3	5	3	-	-	-	-	-	-
2006	3	12	7	5	7	5	-	-	-	-	-	-
2005	3	9	5	4	5	4	-	-	-	-	-	-
2005	4	1	1	-	1	-	-	-	-	-	-	-
2004	4	4	3	1	3	1	-	-	-	-	-	-
2004	5	3	1	2	1	2	-	-	-	-	-	-
2003	5	5	3	2	3	2	-	-	-	-	-	-
2003	6	6	5	1	5	1	-	-	-	-	-	-
2002	6	3	1	2	1	2	-	-	-	-	-	-
2002	7	9	3	6	3	6	-	-	-	-	-	-
2001	7	4	3	1	3	1	-	-	-	-	-	-
2001	8	5	4	1	4	1	-	-	-	-	-	-
2000	8	5	3	2	3	2	-	-	-	-	-	-
2000	9	7	5	2	5	2	-	-	-	-	-	-
1999	9	-	-	-	-	-	-	-	-	-	-	-
1999	10	5	4	1	4	1	-	-	-	-	-	-
1998	10	4	2	2	2	2	-	-	-	-	-	-
1998	11	4	2	2	2	2	-	-	-	-	-	-
1997	11	3	1	2	1	2	-	-	-	-	-	-
1997	12	4	4	-	4	-	-	-	-	-	-	-
1996	12	3	2	1	2	1	-	-	-	-	-	-
1996	13	3	2	1	2	1	-	-	-	-	-	-
1995	13	5	4	1	4	1	-	-	-	-	-	-
1995	14	12	7	5	7	5	-	-	-	-	-	-
1994	14	14	9	5	9	5	-	-	-	-	-	-
1994	15	9	6	3	6	3	-	-	-	-	-	-
1993	15	12	5	7	5	7	-	-	-	-	-	-
1993	16	12	7	5	7	5	-	-	-	-	-	-
1992	16	13	3	10	3	10	-	-	-	-	-	-
1992	17	18	14	4	14	4	-	-	-	-	-	-
1991	17	24	13	11	13	11	-	-	-	-	-	-
1991	18	13	6	7	6	7	-	-	-	-	-	-
1990	18	17	12	5	12	5	-	-	-	-	-	-
1990	19	31	23	8	23	8	-	-	-	-	-	-
1989	19	24	20	4	20	4	-	-	-	-	-	-
1989	20	24	16	8	16	8	-	-	-	-	-	-
1988	20	25	18	7	18	7	-	-	-	-	-	-
1988	21	29	22	7	21	7	1	-	-	-	-	-
1987	21	27	23	4	23	4	-	-	-	-	-	-
1987	22	30	22	8	22	7	-	1	-	-	-	-
1986	22	15	10	5	10	4	-	1	-	-	-	-
1986	23	29	23	6	22	6	1	-	-	-	-	-
1985	23	29	22	7	21	7	1	-	-	-	-	-
1985	24	33	25	8	23	8	1	-	-	-	1	-
1984	24	27	23	4	21	4	2	-	-	-	-	-
1984	25	29	21	8	20	8	1	-	-	-	-	-
1983	25	20	13	7	13	6	-	1	-	-	-	-
1983	26	24	19	5	19	3	-	1	-	-	-	1
1982	26	22	21	1	21	1	-	-	-	-	-	-
1982	27	29	20	9	18	7	1	1	-	-	1	1

## 2.3.1 (forts.)

Födelse- år	Ålder	Samt- liga	därav efter									
			Kön		Civilstånd <sup>1</sup>							
					Ogifta		Giftna		Änkor och änklingar		Frånskilda	
			Män	Kvinnor	Män	Kvinnor	Män	Kvinnor	Män	Kvinnor	Män	Kvinnor
1981	27	29	21	8	19	7	1	-	-	1	1	-
1981	28	24	16	8	14	5	2	3	-	-	-	-
1980	28	21	15	6	12	5	3	1	-	-	-	-
1980	29	32	25	7	24	5	-	1	-	-	1	1
1979	29	35	29	6	25	4	3	2	-	-	1	-
1979	30	27	21	6	19	2	1	3	-	-	1	1
1978	30	29	20	9	16	7	4	2	-	-	-	-
1978	31	24	21	3	17	2	3	1	-	-	1	-
1977	31	23	16	7	14	3	-	2	-	-	2	2
1977	32	24	17	7	14	2	3	3	-	-	-	2
1976	32	33	23	10	16	7	7	3	-	-	-	-
1976	33	31	22	9	13	6	8	2	-	-	1	1
1975	33	27	17	10	11	6	6	3	-	-	-	1
1975	34	43	28	15	21	11	6	3	-	-	1	1
1974	34	20	13	7	7	4	4	1	-	-	2	2
1974	35	53	40	13	29	9	8	2	-	-	3	2
1973	35	32	26	6	20	4	4	2	-	-	2	-
1973	36	48	35	13	26	7	5	5	-	-	4	1
1972	36	34	17	17	13	8	3	6	-	-	1	3
1972	37	32	22	10	13	3	6	5	-	-	3	2
1971	37	42	27	15	23	4	1	8	-	-	3	3
1971	38	51	22	29	13	13	8	13	-	-	1	3
1970	38	60	46	14	29	8	13	3	-	-	4	3
1970	39	41	23	18	11	6	8	10	1	-	3	2
1969	39	44	22	22	11	11	7	8	-	-	4	3
1969	40	61	39	22	25	9	9	10	-	1	5	2
1968	40	46	21	25	14	14	3	11	-	-	4	-
1968	41	53	34	19	27	10	3	5	1	-	3	4
1967	41	41	23	18	12	7	6	9	1	-	4	2
1967	42	68	37	31	23	10	10	14	-	-	4	7
1966	42	66	46	20	23	12	18	7	-	-	5	1
1966	43	83	53	30	33	15	11	12	-	-	9	3
1965	43	82	57	25	31	14	17	6	-	-	9	5
1965	44	86	52	34	27	12	17	15	-	-	8	7
1964	44	99	58	41	28	19	14	17	-	-	16	5
1964	45	92	57	35	25	12	16	17	-	1	16	5
1963	45	93	49	44	22	18	12	20	-	-	15	6
1963	46	98	52	46	26	15	21	15	1	1	4	15
1962	46	97	58	39	32	13	13	14	-	1	13	11
1962	47	108	68	40	41	16	18	12	-	-	9	12
1961	47	92	57	35	31	16	13	12	-	-	13	7
1961	48	93	54	39	17	18	23	15	1	1	13	5
1960	48	110	60	50	36	17	11	15	-	1	13	17
1960	49	118	80	38	47	11	17	12	1	2	15	13
1959	49	115	74	41	33	12	25	16	-	-	16	13
1959	50	134	92	42	43	15	24	13	-	-	25	14
1958	50	136	90	46	55	17	15	20	2	2	18	7
1958	51	157	86	71	42	22	29	35	1	1	14	13
1957	51	143	84	59	37	22	25	20	1	2	21	15
1957	52	180	108	72	37	20	43	24	1	4	27	24
1956	52	164	103	61	45	16	26	28	1	2	31	15
1956	53	181	96	85	36	27	29	39	1	1	30	18
1955	53	210	124	86	50	29	45	27	-	4	29	26
1955	54	208	126	82	51	23	42	33	-	-	33	26
1954	54	205	123	82	49	22	45	34	-	4	29	22
1954	55	213	128	85	42	28	49	39	1	2	36	16
1953	55	197	112	85	45	19	36	42	2	-	29	24
1953	56	225	136	89	54	27	43	32	1	6	38	24
1952	56	245	154	91	61	26	54	37	2	5	37	23
1952	57	247	162	85	63	28	53	32	4	4	42	21

## 2.3.1 (forts.)

Födelse- år	Ålder	Samt- liga	därav efter									
			Kön		Civilstånd <sup>1</sup>							
					Ogifta		Giftna		Änkor och änklingsar		Frånskilda	
			Män	Kvinnor	Män	Kvinnor	Män	Kvinnor	Män	Kvinnor	Män	Kvinnor
1951	57	269	170	99	65	27	56	41	1	9	48	22
1951	58	278	171	107	61	28	61	51	5	3	44	25
1950	58	327	191	136	63	37	78	68	-	6	50	25
1950	59	342	206	136	59	33	88	53	3	8	56	42
1949	59	311	189	122	72	18	66	64	3	6	48	34
1949	60	373	208	165	73	33	86	84	2	11	47	37
1948	60	342	210	132	68	33	72	59	9	7	61	33
1948	61	403	243	160	65	29	112	84	7	11	59	36
1947	61	406	261	145	81	23	93	64	11	12	76	46
1947	62	485	299	186	82	32	119	84	14	16	84	54
1946	62	486	287	199	77	41	122	89	10	16	78	53
1946	63	464	270	194	75	30	109	96	11	21	75	47
1945	63	517	316	201	80	24	149	114	12	15	75	48
1945	64	530	298	232	71	39	127	117	18	24	82	52
1944	64	606	372	234	101	33	161	113	15	27	95	61
1944	65	613	380	233	81	30	183	111	13	28	103	64
1943	65	584	354	230	83	25	171	115	18	32	82	58
1943	66	592	366	226	76	36	173	94	17	41	100	55
1942	66	548	343	205	78	28	160	86	17	24	88	67
1942	67	604	359	245	73	33	170	107	19	34	97	71
1941	67	532	301	231	71	26	130	104	12	37	88	64
1941	68	550	334	216	70	26	169	104	11	38	84	48
1940	68	518	317	201	56	23	168	98	18	31	75	49
1940	69	633	383	250	74	24	188	126	27	39	94	61
1939	69	635	380	255	60	20	202	109	26	46	92	80
1939	70	649	370	279	54	28	198	120	23	57	95	74
1938	70	645	379	266	59	25	193	106	32	69	95	66
1938	71	654	399	255	60	22	209	114	31	65	99	54
1937	71	698	409	289	69	43	201	123	27	60	112	63
1937	72	697	410	287	61	21	228	133	25	65	96	68
1936	72	727	416	311	59	27	205	138	38	82	114	64
1936	73	810	470	340	74	26	252	150	45	87	99	77
1935	73	777	443	334	61	42	230	136	55	81	97	75
1935	74	814	492	322	77	23	262	135	48	84	105	80
1934	74	833	464	369	71	29	246	146	45	118	102	76
1934	75	854	508	346	65	23	285	138	63	112	95	73
1933	75	835	479	356	64	32	268	141	62	120	85	63
1933	76	908	523	385	79	28	281	135	60	141	103	81
1932	76	957	572	385	76	29	318	155	69	138	109	63
1932	77	1 020	569	451	74	32	320	156	80	192	95	71
1931	77	1 049	602	447	73	38	329	154	105	173	95	82
1931	78	1 116	631	485	75	37	359	137	94	226	103	85
1930	78	1 200	648	552	74	38	340	166	124	233	110	115
1930	79	1 176	646	530	86	29	337	157	117	241	106	103
1929	79	1 225	649	576	90	46	360	190	107	259	92	81
1929	80	1 338	738	600	104	42	415	174	108	288	111	96
1928	80	1 418	757	661	81	49	423	175	140	351	113	86
1928	81	1 394	753	641	101	57	419	171	140	332	93	81
1927	81	1 436	750	686	80	54	404	185	161	361	105	86
1927	82	1 489	757	732	90	48	423	193	165	396	79	95
1926	82	1 551	783	768	87	64	423	169	195	427	78	108
1926	83	1 571	785	786	85	52	430	174	186	475	84	85
1925	83	1 781	868	913	106	57	463	193	212	546	87	117
1925	84	1 698	842	856	105	75	451	182	199	489	87	110
1924	84	1 880	865	1 015	108	60	442	196	236	649	79	110
1924	85	1 821	868	953	90	64	443	155	263	629	72	105
1923	85	1 982	940	1 042	102	71	470	162	278	699	90	110
1923	86	1 902	867	1 035	75	83	433	165	291	664	68	123
1922	86	1 872	847	1 025	80	60	420	177	299	697	48	91
1922	87	1 982	869	1 113	79	94	427	150	299	765	64	104



## 2.3.1 (forts.)

Födelse- år	Ålder	Samt- liga	därav efter									
			Kön		Civilstånd <sup>1</sup>							
					Ogifta		Giftn		Änkor och änklingar		Frånskilda	
			Män	Kvinnor	Män	Kvinnor	Män	Kvinnor	Män	Kvinnor	Män	Kvinnor
1921	87	2 182	915	1 267	108	66	407	161	322	917	78	123
1921	88	2 005	855	1 150	71	70	401	133	316	848	67	99
1920	88	2 212	906	1 306	70	86	420	138	352	968	64	114
1920	89	2 075	843	1 232	65	68	390	107	340	968	48	89
1919	89	1 842	686	1 156	61	84	296	88	289	881	40	103
1919	90	1 532	597	935	51	55	240	76	260	741	46	63
1918	90	1 563	604	959	43	84	245	57	278	749	38	69
1918	91	1 405	494	911	32	60	180	55	258	735	24	61
1917	91	1 483	558	925	49	59	213	63	265	742	31	61
1917	92	1 305	437	868	22	65	166	56	222	700	27	47
1916	92	1 372	455	917	28	62	153	43	247	742	27	70
1916	93	1 124	382	742	26	44	128	33	209	607	19	58
1915	93	1 167	353	814	33	45	128	33	168	679	24	57
1915	94	999	297	702	20	59	98	16	169	584	10	43
1914	94	969	303	666	24	53	83	14	183	547	13	52
1914	95	799	238	561	21	43	60	12	147	464	10	42
1913	95	812	226	586	13	42	48	17	155	489	10	38
1913	96	599	165	434	11	42	34	12	112	362	8	18
1912	96	599	151	448	11	35	38	9	98	367	4	37
1912	97	494	120	374	8	22	26	1	83	329	3	22
1911	97	440	101	339	8	25	15	5	75	296	3	13
1911	98	361	84	277	2	26	22	4	57	231	3	16
1910	98	333	85	248	7	22	10	2	63	209	5	15
1910	99	271	60	211	6	21	9	1	44	177	1	12
1909	99	214	44	170	4	20	9	3	28	137	3	10
1909	100	174	45	129	3	6	6	3	33	111	3	9
1908	100	129	25	104	3	11	1	-	20	90	1	3
1908	101	105	15	90	-	10	1	1	13	74	1	5
1907	101	97	13	84	-	11	1	2	12	69	-	2
1907	102	40	9	31	1	-	-	1	8	26	-	4
1906	102	60	12	48	-	7	-	-	12	38	-	3
1906	103	46	7	39	1	5	1	-	5	33	-	1
1905	103	39	7	32	-	4	-	-	7	26	-	2
1905	104	19	5	14	1	2	-	-	4	11	-	1
1904	104	15	1	14	-	2	-	1	1	11	-	-
1904	105	11	-	11	-	-	-	-	-	11	-	-
1903	105	19	4	15	-	1	-	-	4	13	-	1
1903	106	6	-	6	-	-	-	-	-	4	-	2
1902	106	6	1	5	-	3	-	-	1	2	-	-
1902	107	3	2	1	-	-	-	-	2	1	-	-
1901	107	5	-	5	-	-	-	-	-	4	-	1
1901	108	-	-	-	-	-	-	-	-	-	-	-
1900	108	3	-	3	-	1	-	-	-	2	-	-
1900	109	-	-	-	-	-	-	-	-	-	-	-
1899	109	1	-	1	-	-	-	-	-	1	-	-

1) Giftn inkluderar partnerskap. Änkor och änklingar inkluderar efterlevande partner och frånskilda inkluderar skild partner.

## 2.3.2 Döda regionvis efter kön, ålder och civilstånd 2009

## 2.3.2 Deaths by sex, age and marital status by county etc. 2009

Samtliga Storstadsområde Riksområde Län Kommun	Samtliga	Ålder												
		Samtliga under 1 år	Under 1 dag	1–6 dagar	7–27 dagar	28–364 dagar	1–4	5–9	10–14	15–19	20–24	25–29	30–34	35–39
<b>Riket</b>	<b>90 080</b>	<b>278</b>	<b>65</b>	<b>68</b>	<b>47</b>	<b>98</b>	<b>86</b>	<b>47</b>	<b>57</b>	<b>173</b>	<b>268</b>	<b>265</b>	<b>281</b>	<b>437</b>
<b>Storstadsområde</b>														
Stor-Stockholm	15 147	55	10	10	15	20	22	11	11	25	45	46	66	90
Stor-Göteborg	7 507	27	6	8	3	10	14	4	5	12	29	32	33	46
Stor-Malmö	5 496	17	3	4	4	6	3	4	6	7	18	19	24	34
<b>Riksområde</b>														
Stockholm	15 147	55	10	10	15	20	22	11	11	25	45	46	66	90
Östra Mellansverige	15 639	60	10	18	10	22	13	9	7	34	39	44	37	64
Småland med öarna	8 534	25	11	6	4	4	3	2	4	17	24	19	19	31
Sydsverige	13 310	39	9	14	6	10	9	7	11	24	44	42	41	61
Västsverige	17 630	60	17	14	6	23	25	11	8	33	60	59	70	100
Norra Mellansverige	9 946	19	4	2	4	9	8	2	6	19	29	30	27	44
Mellersta Norrland	4 599	9	1	2	2	4	1	3	1	7	13	8	9	19
Övre Norrland	5 275	11	3	2	-	6	5	2	9	14	14	17	12	28
<b>Stockholms län</b>	<b>15 147</b>	<b>55</b>	<b>10</b>	<b>10</b>	<b>15</b>	<b>20</b>	<b>22</b>	<b>11</b>	<b>11</b>	<b>25</b>	<b>45</b>	<b>46</b>	<b>66</b>	<b>90</b>
Botkyrka	496	1	-	-	1	-	2	-	-	1	2	-	5	4
Danderyd	277	-	-	-	-	-	-	-	-	-	2	3	-	1
Ekerö	136	-	-	-	-	-	-	-	-	1	-	-	-	-
Haninge	468	3	1	-	2	-	-	-	1	1	3	-	4	5
Huddinge	558	2	1	1	-	-	-	-	-	1	2	1	3	2
Järfälla	391	1	-	-	-	1	-	-	-	1	-	2	-	-
Lidingö	381	-	-	-	-	-	-	1	-	-	1	2	1	1
Nacka	637	3	-	1	-	2	3	-	1	-	1	3	1	3
Norrrtälje	608	2	1	-	-	1	1	-	-	2	2	-	2	3
Nykvarn	51	-	-	-	-	-	-	-	-	-	-	-	-	1
Nynäshamn	224	-	-	-	-	-	-	-	-	1	-	-	-	-
Salem	86	-	-	-	-	-	-	-	1	1	-	-	-	-
Sigtuna	236	3	-	1	-	2	1	-	1	1	1	-	-	1
Sollentuna	376	3	1	-	-	2	-	-	1	2	-	-	1	1
Solna	586	1	-	-	-	1	-	-	-	1	-	2	4	3
Stockholm	6 971	25	3	6	9	7	12	8	5	8	23	21	33	46
Sundbyberg	295	1	1	-	-	-	2	-	-	-	2	3	1	1
Södertälje	696	3	1	-	-	2	-	2	-	1	3	2	4	5
Tyresö	231	1	-	-	1	-	-	-	-	1	2	-	2	2
Täby	426	2	-	-	1	1	1	-	-	1	1	1	1	4
Upplands Väsby	198	-	-	-	-	-	-	-	-	-	-	1	1	1
Upplands-Bro	133	-	-	-	-	-	-	-	-	-	-	1	-	1
Vallentuna	175	-	-	-	-	-	-	-	-	-	-	-	1	1
Vaxholm	64	-	-	-	-	-	-	-	-	-	-	1	-	-
Värmdö	226	4	1	1	1	1	-	-	-	-	-	1	1	2
Österåker	221	-	-	-	-	-	-	-	1	1	-	2	1	2
<b>Uppsala län</b>	<b>2 660</b>	<b>15</b>	<b>1</b>	<b>4</b>	<b>3</b>	<b>7</b>	<b>2</b>	<b>1</b>	-	<b>6</b>	<b>5</b>	<b>10</b>	<b>7</b>	<b>10</b>
Enköping	401	1	-	-	-	1	-	-	-	-	-	-	-	2
Heby	125	-	-	-	-	-	-	-	-	-	-	-	-	1
Häbo	95	2	-	1	-	1	1	-	-	-	-	-	-	1
Knivsta	70	-	-	-	-	-	-	-	-	-	-	-	-	1
Tierp	239	1	-	-	-	1	-	1	-	1	1	-	3	1
Uppsala	1 372	9	1	2	2	4	1	-	-	4	4	9	3	4
Älvkarleby	97	-	-	-	-	-	-	-	-	1	-	-	-	-
Östhammar	261	2	-	1	1	-	-	-	-	-	-	1	1	-
<b>Södermanlands län</b>	<b>2 958</b>	<b>10</b>	<b>2</b>	<b>4</b>	<b>1</b>	<b>3</b>	<b>3</b>	<b>2</b>	<b>1</b>	<b>6</b>	<b>5</b>	<b>6</b>	<b>8</b>	<b>15</b>
Eskilstuna	980	5	1	2	-	2	-	-	-	3	2	1	6	2
Flen	207	-	-	-	-	-	-	-	-	2	-	1	1	1
Gnesta	93	-	-	-	-	-	-	-	-	-	-	-	-	-
Katrineholm	389	2	1	1	-	-	1	2	-	-	2	2	-	2
Nyköping	572	1	-	-	1	-	1	-	-	1	1	1	-	4
Oxelösund	143	-	-	-	-	-	-	-	-	-	-	-	1	3
Strängnäs	346	1	-	1	-	-	-	-	1	-	-	-	-	1
Trosa	99	-	-	-	-	-	-	-	-	-	-	1	-	2
Vingåker	129	1	-	-	-	1	1	-	-	-	-	-	-	-

Ålder												Civilstånd <sup>1</sup>			
40–44	45–49	50–54	55–59	60–64	65–69	70–74	75–79	80–84	85–89	90–94	95–	Ogifta	Gifta	Änkl. och änkor	Från- skilda
<b>685</b>	<b>1 016</b>	<b>1 718</b>	<b>2 654</b>	<b>4 612</b>	<b>5 809</b>	<b>7 304</b>	<b>10 340</b>	<b>15 556</b>	<b>19 875</b>	<b>12 919</b>	<b>5 700</b>	<b>12 461</b>	<b>29 545</b>	<b>35 561</b>	<b>12 513</b>
159	217	347	516	912	1 092	1 287	1 555	2 368	3 111	2 118	1 094	2 243	4 764	5 353	2 787
62	114	147	232	388	459	560	871	1 277	1 693	1 035	467	1 010	2 447	2 890	1 160
42	69	120	181	246	368	457	638	901	1 159	812	371	691	1 843	2 130	832
159	217	347	516	912	1 092	1 287	1 555	2 368	3 111	2 118	1 094	2 243	4 764	5 353	2 787
114	175	311	472	785	1 040	1 278	1 765	2 697	3 529	2 253	913	1 935	5 310	6 269	2 125
60	98	150	221	413	486	678	974	1 522	1 931	1 264	593	1 151	2 890	3 563	930
102	140	255	397	654	905	1 100	1 521	2 240	2 878	1 990	850	1 711	4 476	5 286	1 837
123	213	327	506	863	1 060	1 342	1 978	3 039	4 001	2 602	1 150	2 469	5 849	6 975	2 337
56	87	174	269	486	624	834	1 246	1 788	2 230	1 398	570	1 488	3 086	4 031	1 341
29	39	68	132	232	269	352	566	857	1 100	626	259	684	1 423	1 934	558
42	47	86	141	267	333	433	735	1 045	1 095	668	271	780	1 747	2 150	598
<b>159</b>	<b>217</b>	<b>347</b>	<b>516</b>	<b>912</b>	<b>1 092</b>	<b>1 287</b>	<b>1 555</b>	<b>2 368</b>	<b>3 111</b>	<b>2 118</b>	<b>1 094</b>	<b>2 243</b>	<b>4 764</b>	<b>5 353</b>	<b>2 787</b>
6	13	19	30	40	46	59	58	77	77	40	16	64	194	120	118
-	5	5	4	11	15	11	18	49	63	59	31	31	95	114	37
1	1	3	3	11	15	9	14	16	28	25	9	14	54	53	15
5	8	19	19	42	46	74	46	71	70	40	11	62	176	132	98
10	13	8	23	41	51	66	82	88	92	52	21	70	219	155	114
6	8	10	8	34	33	39	46	77	78	32	16	45	143	134	69
-	2	8	8	11	15	18	35	69	90	73	46	41	111	168	61
5	10	11	23	47	56	59	57	91	132	87	44	84	229	220	104
4	9	9	19	37	44	63	75	112	113	82	29	65	201	236	106
1	-	1	1	5	7	10	2	6	7	5	5	4	24	13	10
2	7	3	10	8	16	24	30	27	55	32	9	27	75	87	35
2	2	3	1	6	9	13	12	12	12	10	2	11	36	21	18
4	3	12	7	15	19	32	35	28	44	17	12	35	88	70	43
3	4	4	11	23	28	41	41	64	88	31	30	41	148	129	58
8	5	17	13	35	36	43	61	80	136	89	52	92	159	211	124
55	79	145	251	357	436	464	606	1 100	1 523	1 166	608	1 230	1 824	2 625	1 292
5	3	8	12	16	26	19	32	49	56	33	26	51	82	101	61
15	12	16	19	52	56	84	80	114	129	67	32	101	233	218	144
1	2	1	8	16	19	25	33	35	49	27	7	20	94	77	40
7	9	9	11	25	22	48	62	60	91	43	28	46	174	135	71
2	7	7	8	15	20	14	28	30	34	19	11	20	77	60	41
5	6	8	3	8	13	11	16	19	25	13	4	23	52	38	20
4	2	2	4	14	17	19	19	22	31	23	16	12	62	66	35
-	1	-	-	6	6	8	8	10	10	9	5	2	26	24	12
3	4	9	8	18	17	18	29	33	41	24	14	26	89	81	30
5	2	10	12	19	24	16	30	29	37	20	10	26	99	65	31
<b>25</b>	<b>21</b>	<b>43</b>	<b>94</b>	<b>162</b>	<b>167</b>	<b>206</b>	<b>272</b>	<b>432</b>	<b>592</b>	<b>392</b>	<b>198</b>	<b>336</b>	<b>923</b>	<b>1 028</b>	<b>373</b>
4	2	6	13	30	27	35	40	52	87	67	35	38	136	165	62
1	2	4	3	5	8	9	21	16	31	16	8	19	41	51	14
2	1	3	3	11	5	7	10	14	22	9	4	14	36	33	12
1	1	1	6	4	6	8	7	15	11	7	2	12	28	24	6
1	1	1	8	12	13	25	31	37	46	37	19	27	86	92	34
14	10	24	51	70	84	100	119	232	318	205	111	175	471	529	197
-	2	-	4	9	8	4	14	16	22	12	5	8	30	42	17
2	2	4	6	21	16	18	30	50	55	39	14	43	95	92	31
<b>24</b>	<b>32</b>	<b>50</b>	<b>102</b>	<b>150</b>	<b>204</b>	<b>263</b>	<b>352</b>	<b>490</b>	<b>650</b>	<b>420</b>	<b>165</b>	<b>350</b>	<b>1 017</b>	<b>1 155</b>	<b>436</b>
6	12	16	39	53	78	81	107	182	208	136	43	127	326	366	161
3	3	2	7	9	18	18	20	34	47	28	13	32	64	81	30
1	-	-	3	2	6	6	13	18	30	11	3	12	35	37	9
1	2	7	12	19	22	32	54	43	99	62	25	40	145	146	58
6	11	13	18	33	35	58	71	95	109	78	36	71	200	220	81
2	1	3	4	5	13	15	26	32	22	11	5	13	49	53	28
3	2	7	11	20	19	31	30	52	78	61	29	35	117	150	44
1	1	1	5	7	5	12	14	12	15	19	4	7	39	42	11
1	-	1	3	2	8	10	17	22	42	14	7	13	42	60	14

## 2.3.2 (forts.)

Samtliga Storstadsområde Riksområde Län Kommun	Samt- liga	Ålder												
		Samt- liga under 1 år	Under 1 dag	1–6 dagar	7–27 dagar	28– 364 dagar	1–4	5–9	10–14	15–19	20–24	25–29	30–34	35–39
<b>Östergötlands län</b>	<b>4 299</b>	<b>12</b>	<b>3</b>	<b>4</b>	-	<b>5</b>	<b>3</b>	<b>3</b>	<b>3</b>	<b>6</b>	<b>15</b>	<b>12</b>	<b>9</b>	<b>19</b>
Boxholm	59	-	-	-	-	-	-	-	-	-	-	-	-	-
Finspång	268	-	-	-	-	-	-	-	1	1	-	-	-	-
Kinda	136	-	-	-	-	-	-	-	-	-	1	-	2	-
Linköping	1 166	3	1	-	-	2	3	-	-	2	3	3	3	5
Mjölby	271	1	-	1	-	-	-	-	-	-	3	1	1	3
Motala	486	3	1	1	-	1	-	-	1	-	1	-	2	3
Norrköping	1 360	4	1	2	-	1	-	2	-	2	5	6	1	6
Söderköping	121	-	-	-	-	-	-	-	-	-	-	-	-	2
Vadstena	77	-	-	-	-	-	-	-	1	-	-	-	-	-
Valdemarsvik	102	1	-	-	-	1	-	1	-	-	1	-	-	-
Ydre	52	-	-	-	-	-	-	-	-	-	-	-	-	-
Åtvidaberg	135	-	-	-	-	-	-	-	1	-	1	1	-	-
Ödeshög	66	-	-	-	-	-	-	-	-	-	-	1	-	-
<b>Jönköpings län</b>	<b>3 327</b>	<b>10</b>	<b>5</b>	<b>2</b>	<b>2</b>	<b>1</b>	<b>1</b>	-	<b>3</b>	<b>4</b>	<b>13</b>	<b>5</b>	<b>6</b>	<b>10</b>
Aneby	72	-	-	-	-	-	-	-	1	-	1	-	-	-
Eksjö	197	-	-	-	-	-	-	-	-	-	-	-	-	1
Gislaved	286	1	1	-	-	-	-	-	-	1	-	1	1	1
Gnosjö	86	-	-	-	-	-	-	-	-	-	-	-	-	-
Habo	56	1	-	1	-	-	-	-	-	-	2	-	-	-
Jönköping	1 148	3	3	-	-	-	1	-	1	1	3	2	4	2
Mullsjö	73	-	-	-	-	-	-	-	-	-	1	-	-	-
Nässjö	337	-	-	-	-	-	-	-	-	-	3	-	-	3
Sävsjö	129	-	-	-	-	-	-	-	-	-	1	-	-	-
Tranås	202	-	-	-	-	-	-	-	-	-	1	1	-	1
Vaggeryd	139	2	1	-	1	-	-	-	-	1	-	-	1	-
Vetlanda	309	1	-	-	-	1	-	-	1	-	1	-	-	1
Värnamo	293	2	-	1	1	-	-	-	-	1	-	1	-	1
<b>Kronobergs län</b>	<b>1 819</b>	<b>8</b>	<b>2</b>	<b>4</b>	<b>1</b>	<b>1</b>	-	<b>1</b>	<b>1</b>	<b>2</b>	<b>6</b>	<b>7</b>	<b>10</b>	<b>10</b>
Alvesta	171	1	-	1	-	-	-	-	-	-	2	2	1	1
Lessebo	97	2	-	-	1	1	-	-	-	-	-	-	-	-
Ljungby	296	1	1	-	-	-	-	-	-	-	1	-	1	2
Markaryd	130	-	-	-	-	-	-	-	-	-	1	-	-	3
Tingsryd	165	-	-	-	-	-	-	-	-	-	-	-	1	-
Uppvidinge	111	2	-	2	-	-	-	-	-	1	-	-	-	-
Växjö	665	2	1	1	-	-	-	1	1	1	2	4	6	4
Älmhult	184	-	-	-	-	-	-	-	-	-	-	1	1	-
<b>Kalmar län</b>	<b>2 795</b>	<b>5</b>	<b>2</b>	-	<b>1</b>	<b>2</b>	<b>2</b>	-	-	<b>10</b>	<b>4</b>	<b>6</b>	<b>1</b>	<b>8</b>
Borgholm	183	-	-	-	-	-	-	-	-	-	-	-	-	-
Emmaboda	127	-	-	-	-	-	-	-	-	1	-	-	-	-
Hultsfred	198	-	-	-	-	-	-	-	-	-	-	-	-	-
Högsby	85	-	-	-	-	-	-	-	-	-	-	-	-	-
Kalmar	620	2	1	-	-	1	1	-	-	4	1	1	-	3
Mönsterås	149	-	-	-	-	-	-	-	-	1	-	2	-	-
Mörbylånga	160	-	-	-	-	-	-	-	-	1	-	-	-	1
Nybro	190	1	1	-	-	-	1	-	-	1	-	-	-	1
Oskarshamn	306	-	-	-	-	-	-	-	-	2	1	1	1	1
Torsås	103	-	-	-	-	-	-	-	-	-	-	-	-	-
Vimmerby	180	-	-	-	-	-	-	-	-	-	-	-	-	1
Västervik	494	2	-	-	1	1	-	-	-	-	2	2	-	1
<b>Gotlands län</b>	<b>593</b>	<b>2</b>	<b>2</b>	-	-	-	-	<b>1</b>	-	<b>1</b>	<b>1</b>	<b>1</b>	<b>2</b>	<b>3</b>
Gotland	593	2	2	-	-	-	-	1	-	1	1	1	2	3
<b>Blekinge län</b>	<b>1 798</b>	<b>6</b>	<b>2</b>	<b>3</b>	<b>1</b>	-	<b>2</b>	<b>1</b>	<b>1</b>	<b>4</b>	<b>6</b>	<b>4</b>	<b>3</b>	<b>6</b>
Karlskrona	385	1	-	1	-	-	-	-	-	-	-	-	-	1
Karlskrona	695	4	2	1	1	-	-	1	1	3	3	1	2	2
Olofström	162	-	-	-	-	-	-	-	-	-	1	-	-	-
Ronneby	368	1	-	1	-	-	1	-	-	1	2	3	1	1
Sölvesborg	188	-	-	-	-	-	1	-	-	-	-	-	-	2
<b>Skåne län</b>	<b>11 512</b>	<b>33</b>	<b>7</b>	<b>11</b>	<b>5</b>	<b>10</b>	<b>7</b>	<b>6</b>	<b>10</b>	<b>20</b>	<b>38</b>	<b>38</b>	<b>38</b>	<b>55</b>
Bjuv	126	1	-	1	-	-	-	-	-	-	-	-	-	-
Bromölla	115	1	1	-	-	-	-	-	-	-	-	-	-	1
Burlöv	135	-	-	-	-	-	1	-	1	1	1	-	-	2
Båstad	174	-	-	-	-	-	-	-	-	-	1	-	1	-

Ålder												Civilstånd <sup>1</sup>			
40-44	45-49	50-54	55-59	60-64	65-69	70-74	75-79	80-84	85-89	90-94	95-	Ogifta	Gifta	Änkl. och änkor	Från- skilda
<b>30</b>	<b>46</b>	<b>85</b>	<b>113</b>	<b>172</b>	<b>277</b>	<b>353</b>	<b>493</b>	<b>778</b>	<b>997</b>	<b>639</b>	<b>234</b>	<b>531</b>	<b>1 468</b>	<b>1 773</b>	<b>527</b>
-	-	1	1	4	5	3	8	13	10	11	3	2	23	27	7
1	2	5	9	10	16	27	38	51	51	51	5	41	103	105	19
1	-	4	1	3	6	9	21	20	37	22	9	25	47	52	12
9	15	18	32	42	69	91	121	220	285	185	57	148	391	474	153
1	2	6	8	16	25	19	30	39	60	44	12	39	96	106	30
5	5	7	8	19	34	44	54	90	106	64	40	44	178	209	55
10	18	35	37	59	96	121	157	236	326	172	67	158	442	555	205
-	2	3	2	2	6	6	11	29	27	20	11	12	44	55	10
-	-	2	4	2	4	-	10	14	12	20	8	14	23	39	1
1	1	2	2	5	6	6	13	19	27	14	3	16	32	42	12
1	-	2	-	5	3	5	2	10	9	10	5	7	14	24	7
1	1	-	6	3	6	14	22	20	32	17	10	15	52	57	11
-	-	-	3	2	1	8	6	17	15	9	4	10	23	28	5
<b>26</b>	<b>36</b>	<b>58</b>	<b>72</b>	<b>164</b>	<b>194</b>	<b>259</b>	<b>377</b>	<b>621</b>	<b>791</b>	<b>470</b>	<b>207</b>	<b>419</b>	<b>1 196</b>	<b>1 370</b>	<b>342</b>
-	1	3	1	1	6	4	15	7	16	10	6	9	23	31	9
1	2	4	2	14	12	10	20	36	57	28	10	28	58	86	25
3	5	6	10	14	22	20	30	56	63	34	18	35	103	120	28
2	-	1	-	5	3	5	6	22	22	12	8	7	38	36	5
-	2	1	2	7	3	4	7	12	8	6	1	7	27	15	7
10	10	24	27	53	68	102	135	194	261	163	84	137	389	468	154
2	-	1	1	2	4	5	12	15	17	9	4	8	29	29	7
1	3	3	8	15	15	26	39	70	88	48	15	36	122	149	30
1	4	1	5	2	5	15	16	24	31	18	6	21	51	51	6
-	4	4	2	9	13	21	15	35	53	33	10	21	72	86	23
1	2	-	3	6	3	8	14	25	32	25	16	16	51	68	4
2	2	3	7	22	18	24	32	58	73	48	16	52	110	128	19
3	1	7	4	14	22	15	36	67	70	36	13	42	123	103	25
<b>10</b>	<b>20</b>	<b>23</b>	<b>53</b>	<b>86</b>	<b>89</b>	<b>145</b>	<b>202</b>	<b>319</b>	<b>407</b>	<b>274</b>	<b>146</b>	<b>264</b>	<b>603</b>	<b>737</b>	<b>215</b>
-	2	-	5	12	6	8	20	38	39	24	10	25	43	77	26
-	1	2	2	6	5	10	8	13	20	19	9	16	33	42	6
1	3	4	7	14	14	35	31	43	60	50	29	37	88	113	58
1	3	3	4	5	7	6	18	21	24	21	13	22	53	46	9
3	1	-	2	9	9	11	23	28	45	26	7	31	58	64	12
1	-	4	2	-	5	10	12	18	28	19	9	18	32	51	10
3	9	10	24	36	33	55	70	127	143	91	43	97	239	255	74
1	1	-	7	4	10	10	20	31	48	24	26	18	57	89	20
<b>22</b>	<b>34</b>	<b>55</b>	<b>76</b>	<b>134</b>	<b>165</b>	<b>243</b>	<b>342</b>	<b>471</b>	<b>599</b>	<b>428</b>	<b>190</b>	<b>371</b>	<b>914</b>	<b>1 211</b>	<b>299</b>
2	-	4	8	11	8	11	16	34	43	36	10	22	62	74	25
1	1	2	4	6	3	11	14	30	27	17	10	15	45	60	7
2	2	2	5	10	12	20	28	44	31	31	11	30	65	85	18
1	1	4	2	3	8	8	9	16	11	16	6	5	30	41	9
4	7	14	16	30	44	51	73	97	133	88	51	83	202	260	75
3	1	1	2	9	13	18	23	23	31	17	5	15	53	65	16
1	2	2	5	5	10	16	25	29	31	22	10	24	54	62	20
-	6	1	4	10	11	14	22	29	46	28	15	30	59	87	14
3	4	7	7	16	14	27	40	48	60	56	18	40	100	136	30
2	-	-	5	6	2	5	15	17	21	19	11	12	25	52	14
1	2	4	3	8	13	15	23	28	44	27	11	23	66	81	10
2	8	14	15	20	27	47	54	76	121	71	32	72	153	208	61
<b>2</b>	<b>8</b>	<b>14</b>	<b>20</b>	<b>29</b>	<b>38</b>	<b>31</b>	<b>53</b>	<b>111</b>	<b>134</b>	<b>92</b>	<b>50</b>	<b>97</b>	<b>177</b>	<b>245</b>	<b>74</b>
2	8	14	20	29	38	31	53	111	134	92	50	97	177	245	74
<b>13</b>	<b>12</b>	<b>28</b>	<b>30</b>	<b>106</b>	<b>113</b>	<b>157</b>	<b>219</b>	<b>339</b>	<b>394</b>	<b>233</b>	<b>121</b>	<b>254</b>	<b>590</b>	<b>750</b>	<b>204</b>
3	4	9	8	16	28	33	56	82	74	46	24	51	129	147	58
3	3	10	9	46	37	62	73	123	166	99	47	89	214	323	69
3	1	1	6	10	11	15	17	31	30	23	13	33	53	60	16
4	4	6	6	23	27	29	49	70	76	39	25	58	125	146	39
-	-	2	1	11	10	18	24	33	48	26	12	23	69	74	22
<b>89</b>	<b>128</b>	<b>227</b>	<b>367</b>	<b>548</b>	<b>792</b>	<b>943</b>	<b>1 302</b>	<b>1 901</b>	<b>2 484</b>	<b>1 757</b>	<b>729</b>	<b>1 457</b>	<b>3 886</b>	<b>4 536</b>	<b>1 633</b>
4	1	3	3	11	6	13	19	20	28	12	5	12	57	46	11
-	1	1	1	2	9	12	7	26	23	24	7	9	46	44	16
1	-	2	5	6	15	13	19	21	22	15	10	14	50	45	26
1	3	2	7	5	11	13	18	19	36	34	23	20	68	65	21

## 2.3.2 (forts.)

Samtliga Storstadsområde Riksområde Län Kommun	Samt- liga	Ålder												
		Samt- liga under 1 år	Under 1 dag	1-6 dagar	7-27 dagar	28- 364 dagar	1-4	5-9	10-14	15-19	20-24	25-29	30-34	35-39
Eslöv	314	-	-	-	-	-	-	-	-	-	-	1	1	2
Helsingborg	1 223	2	1	1	-	-	-	-	2	1	2	6	2	8
Hässleholm	546	1	-	-	1	-	-	-	-	1	5	2	2	2
Höganäs	260	-	-	-	-	-	2	-	-	-	-	-	-	2
Hörby	173	1	1	-	-	-	-	-	-	1	-	-	1	1
Höör	136	-	-	-	-	-	-	-	-	-	1	-	-	-
Klippan	183	-	-	-	-	-	-	-	-	1	3	-	-	-
Kristianstad	741	3	1	1	-	1	1	-	1	-	2	2	4	1
Kävlinge	210	1	1	-	-	-	-	-	1	-	1	1	1	2
Landskrona	432	-	-	-	-	-	-	-	-	-	1	3	1	1
Lomma	160	1	-	-	-	1	-	-	2	-	1	1	-	-
Lund	680	3	-	1	1	1	-	-	-	2	5	6	2	5
Malmö	2 741	9	2	3	2	2	1	-	1	3	6	5	15	12
Osby	138	1	-	-	-	1	-	-	-	1	1	1	-	1
Perstorp	97	-	-	-	-	-	1	-	-	1	-	-	1	-
Simrishamn	253	1	-	-	-	1	-	-	-	-	-	-	-	-
Sjöbo	189	1	-	1	-	-	-	-	-	3	1	-	-	1
Skurup	128	-	-	-	-	-	-	-	-	-	2	1	-	1
Staffanstorp	129	1	-	-	-	1	-	3	-	-	-	1	-	1
Svalöv	110	-	-	-	-	-	-	-	-	-	-	1	-	1
Svedala	136	-	-	-	-	-	1	1	-	-	-	1	-	3
Tomelilla	151	-	-	-	-	-	-	-	-	-	-	1	1	-
Trelleborg	475	2	-	-	1	1	-	-	1	-	1	1	4	4
Vellinge	252	-	-	-	-	-	-	-	-	1	-	1	1	2
Ystad	316	-	-	-	-	-	-	-	-	-	1	2	-	1
Åstorp	128	-	-	-	-	-	-	1	1	-	-	-	-	-
Ängelholm	380	2	-	1	-	1	-	1	-	3	1	1	-	1
Örkelljunga	125	-	-	-	-	-	-	-	-	-	1	-	-	-
Östra Göinge	156	2	-	2	-	-	-	-	-	1	1	-	1	-
<b>Hallands län</b>	<b>2 768</b>	<b>10</b>	<b>4</b>	<b>1</b>	<b>1</b>	<b>4</b>	<b>3</b>	<b>4</b>	<b>2</b>	<b>3</b>	<b>5</b>	<b>10</b>	<b>6</b>	<b>13</b>
Falkenberg	422	1	1	-	-	-	1	-	-	1	-	-	1	2
Halmstad	872	5	-	1	1	3	1	3	1	-	4	3	2	4
Hylte	128	-	-	-	-	-	-	1	-	-	-	1	1	1
Kungsbacka	568	1	-	-	-	1	1	-	1	-	-	2	2	2
Laholm	251	1	1	-	-	-	-	-	-	-	1	2	-	2
Varberg	527	2	2	-	-	-	-	-	-	2	-	2	-	2
<b>Västra Götalands län</b>	<b>14 862</b>	<b>50</b>	<b>13</b>	<b>13</b>	<b>5</b>	<b>19</b>	<b>22</b>	<b>7</b>	<b>6</b>	<b>30</b>	<b>55</b>	<b>49</b>	<b>64</b>	<b>87</b>
Ale	214	-	-	-	-	-	-	-	-	1	1	-	-	-
Alingsås	376	1	-	1	-	-	1	-	-	-	4	-	2	1
Bengtsfors	138	-	-	-	-	-	-	-	-	1	-	1	-	1
Bollebygd	72	-	-	-	-	-	-	-	-	-	1	-	-	-
Borås	1 012	3	2	-	1	-	1	-	-	3	6	2	8	9
Dals-Ed	65	-	-	-	-	-	-	-	-	-	-	-	-	-
Essunga	61	-	-	-	-	-	-	-	-	1	-	-	-	-
Falköping	346	1	-	-	-	1	1	1	-	-	2	1	-	-
Färgelanda	83	-	-	-	-	-	-	-	-	-	-	-	-	-
Grästorp	63	-	-	-	-	-	-	-	-	-	-	-	1	-
Gullspång	69	-	-	-	-	-	-	-	-	-	-	-	-	1
Göteborg	4 308	18	5	5	2	6	6	1	3	8	16	24	21	29
Götene	129	-	-	-	-	-	1	-	-	1	-	-	-	1
Herrljunga	91	-	-	-	-	-	-	-	-	-	1	-	1	-
Hjo	93	-	-	-	-	-	-	-	-	-	-	-	-	-
Härryda	203	2	-	-	-	2	1	-	-	1	2	-	1	2
Karlsborg	91	2	1	-	-	1	-	-	-	-	-	-	-	-
Kungälv	327	-	-	-	-	-	-	-	-	-	1	1	-	2
Lerum	243	-	-	-	-	-	-	1	-	-	1	-	-	5
Lidköping	432	2	-	1	-	1	1	-	-	1	3	-	4	-
Lilla Edet	114	1	1	-	-	-	-	-	-	-	-	-	-	1
Lysekil	207	-	-	-	-	-	-	-	-	-	-	1	1	2
Mariestad	281	1	-	-	-	1	-	-	1	-	-	1	1	2
Mark	345	-	-	-	-	-	-	-	-	1	-	-	3	3
Mellerud	130	-	-	-	-	-	-	-	-	-	-	-	-	1
Munkedal	118	-	-	-	-	-	-	-	-	-	-	-	-	-
Mölnadal	489	1	-	-	-	1	3	-	-	-	2	4	3	2
Orust	152	1	-	-	-	1	-	-	-	1	-	-	-	1
Partille	261	2	-	1	1	-	-	1	-	1	1	1	3	1

Ålder												Civilstånd <sup>1</sup>			
40–44	45–49	50–54	55–59	60–64	65–69	70–74	75–79	80–84	85–89	90–94	95–	Ogifta	Gifta	Änkl. och änkor	Från-skilda
5	5	10	8	10	24	31	35	52	56	60	14	37	110	130	37
8	11	33	44	66	89	105	138	222	261	161	62	163	391	456	213
3	3	7	25	20	36	33	51	79	128	108	40	80	169	226	71
2	5	3	9	12	16	25	31	40	58	48	7	31	111	95	23
-	2	2	6	14	9	13	14	34	35	31	9	26	67	61	19
-	-	8	5	11	9	13	13	15	36	19	6	22	46	47	21
2	2	4	4	10	8	19	25	20	41	23	21	32	56	69	26
1	5	9	19	40	58	57	75	126	166	129	42	111	230	313	87
-	1	4	5	10	16	20	31	31	43	24	18	13	84	84	29
7	3	11	14	17	36	41	42	66	95	63	31	45	121	184	82
1	1	4	2	10	16	17	21	30	25	16	12	15	63	63	19
6	8	15	26	30	49	45	69	107	138	98	66	104	227	254	95
20	36	52	92	117	154	217	322	469	588	435	187	367	843	1 067	464
2	-	4	2	4	9	8	17	20	34	23	10	24	45	55	14
1	2	2	5	4	11	6	15	13	20	10	5	9	36	34	18
3	4	4	9	13	24	19	28	37	56	40	15	24	96	107	26
1	3	4	3	11	11	28	27	35	31	22	7	24	69	76	20
2	2	4	3	6	9	13	15	21	23	16	10	17	46	53	12
-	2	4	2	4	11	16	21	14	30	14	5	14	58	41	16
1	3	2	-	5	8	9	8	20	25	19	8	14	37	46	13
-	2	3	6	7	11	14	12	22	32	15	6	19	52	51	14
-	2	2	7	7	13	10	21	29	33	20	5	22	49	58	22
3	7	10	18	20	34	34	50	79	111	73	23	51	149	208	67
4	5	4	9	15	20	24	30	40	55	27	14	18	115	87	32
2	2	4	1	17	17	23	39	53	91	48	15	32	121	139	24
3	2	1	8	13	16	5	14	20	27	11	6	16	44	51	17
3	3	2	13	19	17	25	45	75	82	66	21	40	135	159	46
1	1	5	1	3	12	11	14	21	22	27	6	15	41	53	16
2	1	2	5	9	8	11	16	25	33	26	13	17	54	69	16
<b>16</b>	<b>31</b>	<b>43</b>	<b>75</b>	<b>130</b>	<b>147</b>	<b>222</b>	<b>304</b>	<b>468</b>	<b>672</b>	<b>412</b>	<b>192</b>	<b>361</b>	<b>967</b>	<b>1 143</b>	<b>297</b>
2	8	8	9	16	12	36	52	72	93	72	36	58	159	160	45
5	6	17	20	50	54	69	85	142	216	120	65	113	293	365	101
-	1	-	5	4	5	5	12	26	33	27	6	24	39	56	9
5	10	8	23	24	31	49	80	98	130	72	29	50	221	230	67
-	1	4	4	14	12	14	23	34	72	48	19	36	77	117	21
4	5	6	14	22	33	49	52	96	128	73	37	80	178	215	54
<b>107</b>	<b>182</b>	<b>284</b>	<b>431</b>	<b>733</b>	<b>913</b>	<b>1 120</b>	<b>1 674</b>	<b>2 571</b>	<b>3 329</b>	<b>2 190</b>	<b>958</b>	<b>2 108</b>	<b>4 882</b>	<b>5 832</b>	<b>2 040</b>
2	3	5	5	13	27	27	25	29	43	20	13	29	76	72	37
1	9	4	10	17	18	29	33	64	87	67	28	47	117	162	50
1	-	3	3	6	9	12	12	22	28	31	8	23	46	57	12
-	1	1	2	6	3	5	10	14	18	8	3	10	31	25	6
4	15	24	26	49	59	74	117	162	233	141	76	139	316	395	162
-	-	2	-	1	4	3	8	12	19	9	7	13	14	30	8
1	1	1	1	1	4	4	7	13	13	10	4	8	20	25	8
2	1	5	9	18	27	24	31	61	89	55	18	57	114	141	34
-	-	2	7	5	6	7	15	15	17	6	3	18	24	28	13
-	-	1	2	3	5	3	6	14	13	9	6	7	21	27	8
-	-	1	1	1	5	8	9	16	16	7	4	9	24	26	10
36	67	89	136	234	252	298	470	728	977	612	283	654	1 241	1 672	741
1	-	3	6	6	4	8	14	27	33	17	7	18	45	42	24
-	1	1	4	5	3	11	6	16	21	13	8	11	31	39	10
-	-	3	4	4	7	4	13	19	16	17	6	14	32	35	12
2	2	3	8	19	9	19	29	36	36	19	12	20	99	62	22
3	2	1	1	2	6	7	7	15	17	19	9	18	29	33	11
1	5	8	8	14	19	25	46	59	79	42	17	41	138	109	39
4	2	4	7	13	10	19	34	40	54	38	11	22	94	93	34
2	4	6	9	25	26	28	50	71	105	66	29	58	147	186	41
-	1	5	10	7	9	14	14	11	25	12	4	18	37	36	23
-	1	8	7	11	20	15	16	37	40	34	14	26	75	79	27
4	6	8	9	14	11	22	31	50	64	38	18	43	107	105	26
2	3	5	12	14	20	24	30	63	68	66	31	43	115	151	36
-	1	2	4	9	7	14	14	23	28	22	5	23	48	48	11
-	2	4	4	4	12	6	22	22	22	13	7	18	41	48	11
6	5	10	10	20	31	24	64	92	115	63	34	49	176	191	73
1	1	2	4	6	8	15	16	24	38	23	11	21	57	61	13
2	3	6	7	8	21	13	36	45	63	32	15	32	88	100	41

## 2.3.2 (forts.)

Samtliga Storstadsområde Riksområde Län Kommun	Samt- liga	Ålder												
		Samt- liga under 1 år	Under 1 dag	1–6 dagar	7–27 dagar	28– 364 dagar	1–4	5–9	10–14	15–19	20–24	25–29	30–34	35–39
Skara	184	-	-	-	-	-	-	-	-	4	-	-	1	-
Skövde	467	3	-	1	-	2	1	-	1	1	2	3	2	5
Sotenäs	141	-	-	-	-	-	-	-	-	-	-	1	-	-
Stenungsund	140	-	-	-	-	-	1	-	-	-	-	-	1	-
Strömstad	139	-	-	-	-	-	-	-	-	-	-	1	-	-
Svenljunga	115	-	-	-	-	-	1	-	-	-	-	1	1	1
Tanum	167	-	-	-	-	-	-	1	-	-	-	-	1	-
Tibro	121	-	-	-	-	-	1	-	-	1	1	-	-	-
Tidaholm	135	-	-	-	-	-	-	-	-	-	-	-	-	-
Tjörn	145	1	-	1	-	-	-	-	-	-	1	-	-	1
Tranemo	130	1	-	-	-	1	-	-	-	-	-	-	-	-
Trollhättan	600	3	-	1	1	1	-	-	1	2	2	2	2	4
Töreboda	125	1	-	-	-	1	-	-	-	-	-	-	1	-
Uddevalla	561	1	-	1	-	-	1	-	-	-	2	-	1	5
Ulricehamn	232	1	-	1	-	-	-	-	-	-	-	-	1	1
Vara	198	1	1	-	-	-	1	1	-	-	1	1	1	1
Värgårda	88	1	1	-	-	-	-	-	-	-	1	2	-	-
Vänersborg	371	1	1	-	-	-	-	-	-	2	3	2	3	5
Åmål	171	1	1	-	-	-	-	-	-	-	1	-	-	-
Öckerö	119	-	-	-	-	-	1	1	1	1	-	-	-	-
<b>Värmlands län</b>	<b>3 353</b>	<b>4</b>	<b>-</b>	<b>-</b>	<b>1</b>	<b>3</b>	<b>4</b>	<b>1</b>	<b>5</b>	<b>7</b>	<b>11</b>	<b>15</b>	<b>11</b>	<b>19</b>
Arvika	343	-	-	-	-	-	-	-	-	-	3	2	3	2
Eda	119	-	-	-	-	-	-	-	-	-	-	-	-	-
Filipstad	165	1	-	-	-	1	-	-	-	1	-	-	1	1
Forshaga	104	-	-	-	-	-	1	-	1	-	-	1	-	1
Grums	131	-	-	-	-	-	-	-	-	1	1	1	-	1
Hagfors	217	-	-	-	-	-	-	-	-	-	-	-	-	2
Hammarö	126	-	-	-	-	-	-	-	-	1	-	-	-	-
Karlstad	855	3	-	-	1	2	-	-	3	-	5	5	3	6
Kil	91	-	-	-	-	-	-	-	-	-	-	2	-	1
Kristinehamn	322	-	-	-	-	-	1	-	-	-	-	1	1	2
Munkfors	54	-	-	-	-	-	-	1	-	-	-	-	-	-
Storfors	60	-	-	-	-	-	-	-	-	1	-	1	-	1
Sunne	169	-	-	-	-	-	1	-	1	-	1	-	1	-
Säffle	210	-	-	-	-	-	1	-	-	-	1	1	-	-
Torsby	255	-	-	-	-	-	-	-	-	3	-	-	-	-
Årjäng	132	-	-	-	-	-	-	-	-	-	-	1	2	2
<b>Örebro län</b>	<b>3 179</b>	<b>10</b>	<b>4</b>	<b>3</b>	<b>2</b>	<b>1</b>	<b>4</b>	<b>2</b>	<b>1</b>	<b>9</b>	<b>4</b>	<b>11</b>	<b>8</b>	<b>7</b>
Askersund	151	-	-	-	-	-	-	-	-	2	-	1	-	-
Degerfors	124	2	1	1	-	-	1	-	1	1	-	-	-	-
Hallsberg	178	-	-	-	-	-	-	-	-	-	-	-	1	1
Hällefors	125	-	-	-	-	-	-	-	-	1	1	-	-	-
Karlskoga	418	-	-	-	-	-	-	-	-	-	-	2	1	1
Kumla	204	1	-	-	1	-	-	-	-	1	-	-	2	1
Laxå	73	-	-	-	-	-	-	-	-	1	-	2	-	-
Lekeberg	65	1	1	-	-	-	-	-	-	-	-	-	-	-
Lindesberg	295	2	1	-	-	1	-	-	-	1	2	-	-	-
Ljusnarsberg	91	-	-	-	-	-	-	-	-	-	-	1	-	-
Nora	117	-	-	-	-	-	-	-	-	-	-	-	-	-
Örebro	1 338	4	1	2	1	-	3	2	-	2	1	5	4	4
<b>Västmanlands län</b>	<b>2 543</b>	<b>13</b>	<b>-</b>	<b>3</b>	<b>4</b>	<b>6</b>	<b>1</b>	<b>1</b>	<b>2</b>	<b>7</b>	<b>10</b>	<b>5</b>	<b>5</b>	<b>13</b>
Arboga	160	1	-	-	1	-	-	-	-	-	-	-	-	-
Fagersta	168	1	-	-	1	-	-	-	1	-	-	-	-	1
Hallstahammar	174	1	-	-	-	1	-	-	-	-	-	1	-	2
Kungsör	75	-	-	-	-	-	-	-	-	-	-	-	-	-
Köping	311	1	-	-	1	-	1	-	1	1	-	1	1	-
Norberg	64	-	-	-	-	-	-	-	-	-	1	-	-	-
Sala	231	1	-	1	-	-	-	-	-	1	1	-	-	3
Skinnskatteberg	50	-	-	-	-	-	-	1	-	-	-	-	-	-
Surahammar	97	-	-	-	-	-	-	-	-	-	1	-	-	1
Västerås	1 213	8	-	2	1	5	-	-	-	5	7	3	4	6



Ålder											Civilstånd <sup>1</sup>				
40-44	45-49	50-54	55-59	60-64	65-69	70-74	75-79	80-84	85-89	90-94	95-	Ogifta	Gifta	Änkl. och änkor	Från- skilda
3	2	3	5	12	8	19	20	30	34	31	12	28	60	74	22
2	4	7	17	21	35	31	44	67	102	82	37	73	148	190	56
2	-	3	5	5	6	9	21	20	34	23	12	14	50	61	16
-	1	3	4	9	12	23	13	23	22	19	9	15	55	50	20
1	2	4	3	3	8	9	15	29	29	23	12	19	42	60	18
1	-	2	2	5	10	6	3	25	32	17	8	22	37	44	12
1	1	1	3	5	10	14	23	38	37	26	6	20	69	62	16
-	2	3	3	7	8	9	7	19	28	20	12	13	38	53	17
1	-	1	3	5	8	8	17	31	30	22	9	20	50	54	11
3	4	2	3	6	9	11	18	23	37	21	5	23	56	60	6
1	1	1	1	6	7	18	17	17	27	22	11	12	46	58	14
1	10	10	16	30	36	45	82	110	130	77	39	74	188	254	84
-	1	2	3	7	8	13	14	25	28	18	4	15	47	44	19
7	6	12	21	25	31	47	66	99	130	75	32	66	202	217	76
-	-	3	5	11	8	14	27	41	53	54	13	46	62	106	18
1	2	2	6	10	4	13	23	37	47	36	10	40	62	80	16
1	-	-	3	4	11	9	6	14	20	12	4	16	33	33	6
4	7	7	8	15	26	35	44	64	74	56	15	63	121	138	49
3	1	1	3	8	15	16	20	30	33	29	10	30	64	63	14
-	2	-	1	4	11	9	9	29	25	18	7	10	49	53	7
<b>22</b>	<b>35</b>	<b>64</b>	<b>101</b>	<b>147</b>	<b>205</b>	<b>286</b>	<b>443</b>	<b>608</b>	<b>706</b>	<b>478</b>	<b>181</b>	<b>521</b>	<b>1 051</b>	<b>1 334</b>	<b>447</b>
3	2	6	13	13	17	21	45	62	82	57	12	56	96	145	46
-	-	1	3	6	8	5	12	26	29	20	9	16	38	53	12
-	5	5	3	8	14	12	17	23	37	28	9	32	37	79	17
1	-	1	2	5	8	12	16	21	19	10	5	14	31	42	17
-	-	2	8	7	8	12	16	25	21	17	11	16	42	55	18
1	1	2	12	5	12	18	31	43	56	25	9	25	70	98	24
1	1	4	3	3	18	12	15	20	23	20	5	12	43	47	24
6	12	21	21	35	65	83	100	156	158	130	43	115	299	310	131
-	-	-	1	5	6	7	14	21	19	8	7	15	31	34	11
3	6	10	9	29	16	33	47	47	57	47	13	60	98	112	52
-	1	-	2	1	3	4	7	8	13	12	2	12	12	27	3
1	-	1	4	3	-	5	9	8	15	9	2	7	16	32	5
2	1	2	7	2	6	11	22	38	42	22	10	21	55	77	16
2	3	3	1	8	9	15	34	43	42	23	24	33	70	83	24
2	3	6	7	9	11	23	42	41	66	35	7	69	73	83	30
-	-	-	5	8	4	13	16	26	27	15	13	18	40	57	17
<b>20</b>	<b>32</b>	<b>66</b>	<b>81</b>	<b>167</b>	<b>222</b>	<b>235</b>	<b>349</b>	<b>550</b>	<b>737</b>	<b>464</b>	<b>200</b>	<b>414</b>	<b>1 044</b>	<b>1 320</b>	<b>401</b>
2	2	3	5	8	12	12	7	20	42	22	13	20	50	60	21
-	1	4	6	7	9	11	12	16	25	15	13	23	38	52	11
1	1	6	4	7	14	17	25	36	34	19	12	23	53	73	29
-	1	2	3	3	10	11	22	22	24	20	5	19	35	52	19
3	2	9	9	21	28	29	48	76	101	69	19	41	143	186	48
1	3	6	3	9	12	15	19	42	49	28	12	29	73	82	20
-	-	-	4	6	5	8	8	11	15	13	-	15	24	26	8
-	-	-	1	6	5	4	8	8	16	10	6	8	23	28	6
2	7	11	9	23	26	15	24	48	64	48	13	45	89	121	40
1	3	1	5	4	9	11	13	18	11	6	8	15	26	39	11
-	1	2	2	8	7	10	14	17	29	19	8	13	40	45	19
10	11	22	30	65	85	92	149	236	327	195	91	163	450	556	169
<b>15</b>	<b>44</b>	<b>67</b>	<b>82</b>	<b>134</b>	<b>170</b>	<b>221</b>	<b>299</b>	<b>447</b>	<b>553</b>	<b>338</b>	<b>116</b>	<b>304</b>	<b>858</b>	<b>993</b>	<b>388</b>
1	3	1	6	5	16	13	16	34	41	18	5	18	65	60	17
-	7	7	4	5	14	18	13	32	35	22	8	18	61	66	23
1	3	3	4	18	13	17	36	34	22	16	17	58	81	81	18
-	1	5	3	4	6	10	4	10	20	9	3	11	25	31	8
2	3	8	15	19	22	25	41	53	59	40	18	41	99	116	55
-	1	1	4	4	5	3	4	8	23	10	-	10	25	24	5
1	3	8	7	14	9	17	38	38	49	28	13	32	72	91	36
1	-	2	3	3	3	7	1	9	12	8	-	6	15	21	8
-	2	2	3	6	5	8	21	13	25	6	4	9	37	42	9
9	21	30	34	70	72	107	144	214	255	175	49	142	401	461	209

## 2.3.2 (forts.)

Samtliga Storstadsområde Riksområde Län Kommun	Samt- liga	Ålder												
		Samt- liga under 1 år	Under 1 dag	1–6 dagar	7–27 dagar	28– 364 dagar	1–4	5–9	10–14	15–19	20–24	25–29	30–34	35–39
<b>Dalarnas län</b>	<b>3 249</b>	<b>7</b>	<b>2</b>	-	<b>1</b>	<b>4</b>	<b>1</b>	<b>1</b>	<b>1</b>	<b>5</b>	<b>6</b>	<b>8</b>	<b>9</b>	<b>10</b>
Avesta	271	-	-	-	-	-	-	-	-	-	-	-	-	1
Borlänge	484	3	1	-	-	2	-	-	-	1	1	-	1	1
Falun	492	1	-	-	-	1	-	-	1	1	-	4	1	3
Gagnef	121	-	-	-	-	-	-	-	-	1	1	1	1	-
Hedemora	218	1	-	-	-	1	1	-	-	-	1	-	2	-
Leksand	199	-	-	-	-	-	-	-	-	-	-	-	-	1
Ludvika	339	1	-	-	1	-	-	1	-	-	1	1	-	1
Malung-Sälen	121	-	-	-	-	-	-	-	-	-	-	1	-	-
Mora	232	-	-	-	-	-	-	-	-	1	1	1	1	1
Orsa	92	-	-	-	-	-	-	-	-	-	-	-	1	-
Rättvik	176	-	-	-	-	-	-	-	-	-	1	-	-	-
Smedjebacken	128	-	-	-	-	-	-	-	-	-	-	-	-	1
Säter	130	-	-	-	-	-	-	-	-	-	-	-	-	-
Vansbro	115	1	1	-	-	-	-	-	-	-	-	-	1	-
Älvdalen	131	-	-	-	-	-	-	-	-	1	-	-	1	1
<b>Gävleborgs län</b>	<b>3 344</b>	<b>8</b>	<b>2</b>	<b>2</b>	<b>2</b>	<b>2</b>	<b>3</b>	-	-	<b>7</b>	<b>12</b>	<b>7</b>	<b>7</b>	<b>15</b>
Bollnäs	355	-	-	-	-	-	-	-	-	3	1	-	1	-
Gävle	935	4	1	1	1	1	-	-	-	-	5	3	1	9
Hofors	147	-	-	-	-	-	-	-	-	-	-	-	-	1
Hudiksvall	470	2	1	-	1	-	1	-	-	1	1	-	1	1
Ljusdal	294	-	-	-	-	-	-	-	-	-	-	1	-	-
Nordanstig	106	-	-	-	-	-	1	-	-	-	-	-	-	-
Ockelbo	88	-	-	-	-	-	-	-	-	-	-	-	-	-
Ovanåker	163	-	-	-	-	-	-	-	-	1	-	-	-	-
Sandviken	437	2	-	1	-	1	-	-	-	2	3	2	2	4
Söderhamn	349	-	-	-	-	-	1	-	-	-	2	1	2	-
<b>Västernorrlands län</b>	<b>3 081</b>	<b>5</b>	-	<b>1</b>	<b>1</b>	<b>3</b>	<b>1</b>	<b>1</b>	<b>1</b>	<b>6</b>	<b>10</b>	<b>6</b>	<b>7</b>	<b>15</b>
Härnösand	327	-	-	-	-	-	-	-	-	1	2	1	-	3
Kramfors	306	-	-	-	-	-	-	-	-	2	1	-	-	1
Sollefteå	299	-	-	-	-	-	-	-	-	1	1	1	2	1
Sundsvall	1 045	2	-	-	-	2	1	1	-	1	3	3	4	4
Timrå	196	1	-	-	-	1	-	-	-	-	-	1	1	2
Ånge	186	-	-	-	-	-	-	-	1	-	-	-	-	-
Örnsköldsvik	722	2	-	1	1	-	-	-	-	1	3	-	-	4
<b>Jämtlands län</b>	<b>1 518</b>	<b>4</b>	<b>1</b>	<b>1</b>	<b>1</b>	<b>1</b>	-	<b>2</b>	-	<b>1</b>	<b>3</b>	<b>2</b>	<b>2</b>	<b>4</b>
Berg	112	1	-	-	1	-	-	-	-	-	1	-	-	-
Bräcke	98	-	-	-	-	-	-	-	-	-	-	-	-	-
Härjedalen	163	1	-	1	-	-	-	-	-	1	-	1	1	-
Krokom	162	-	-	-	-	-	-	-	-	-	-	-	1	-
Ragunda	87	-	-	-	-	-	-	-	-	-	-	-	-	2
Strömsund	204	-	-	-	-	-	-	1	-	-	-	-	-	1
Åre	107	-	-	-	-	-	-	-	-	-	-	-	-	-
Östersund	585	2	1	-	-	1	-	1	-	-	2	1	-	1
<b>Västerbottens län</b>	<b>2 631</b>	<b>7</b>	<b>2</b>	<b>2</b>	-	<b>3</b>	<b>3</b>	<b>2</b>	<b>7</b>	<b>10</b>	<b>8</b>	<b>7</b>	<b>7</b>	<b>16</b>
Bjurholm	39	-	-	-	-	-	-	-	-	-	-	-	-	-
Dorotea	43	-	-	-	-	-	-	-	-	-	-	-	-	-
Lycksele	154	-	-	-	-	-	-	-	-	1	-	-	-	-
Malå	64	-	-	-	-	-	-	-	-	1	-	1	-	-
Nordmaling	75	-	-	-	-	-	-	-	1	1	-	-	-	-
Norsjö	63	-	-	-	-	-	-	-	-	-	-	-	-	-
Robertsfors	90	-	-	-	-	-	-	-	-	-	1	-	-	-
Skellefteå	813	3	-	1	-	2	2	2	3	1	1	3	2	2
Sorsele	43	-	-	-	-	-	-	-	-	-	-	-	1	-
Storuman	100	-	-	-	-	-	-	-	-	-	1	1	-	-
Umeå	828	4	2	1	-	1	1	-	3	4	4	1	4	10
Vilhelmina	99	-	-	-	-	-	-	-	-	-	-	-	-	-
Vindeln	71	-	-	-	-	-	-	-	-	-	-	1	-	1
Vännäs	80	-	-	-	-	-	-	-	-	1	-	-	-	3
Åsele	69	-	-	-	-	-	-	-	-	1	1	-	-	-

Ålder											Civilstånd <sup>1</sup>				
40-44	45-49	50-54	55-59	60-64	65-69	70-74	75-79	80-84	85-89	90-94	95-	Ogifta	Gifta	Änkl. och änkor	Från- skilda
<b>21</b>	<b>24</b>	<b>51</b>	<b>85</b>	<b>159</b>	<b>215</b>	<b>265</b>	<b>360</b>	<b>559</b>	<b>791</b>	<b>474</b>	<b>197</b>	<b>469</b>	<b>1 011</b>	<b>1 359</b>	<b>410</b>
3	-	4	13	15	19	19	28	59	48	50	12	29	81	117	44
2	7	5	8	24	30	51	59	69	132	65	25	51	154	207	72
3	7	13	15	21	36	43	54	79	118	63	29	81	155	197	59
2	1	-	1	4	16	5	9	24	29	18	8	16	40	54	11
1	-	2	5	8	17	13	28	41	48	30	20	27	69	93	29
2	2	3	6	9	11	12	24	36	51	32	10	26	75	79	19
3	4	7	8	15	23	28	42	54	74	51	25	43	102	138	56
1	1	1	3	7	10	14	9	17	35	18	4	22	34	55	10
3	-	1	3	12	10	21	24	42	56	33	22	46	69	95	22
-	1	3	2	8	7	10	9	12	29	9	1	17	28	38	9
-	-	1	7	2	8	14	14	36	51	27	15	27	53	75	21
-	-	3	3	10	12	9	18	22	28	17	5	10	48	55	15
1	-	2	3	10	4	9	16	28	33	17	7	22	43	49	16
-	-	3	3	5	8	8	13	17	25	21	10	19	28	56	12
-	1	3	5	9	4	9	13	23	34	23	4	33	32	51	15
<b>13</b>	<b>28</b>	<b>59</b>	<b>83</b>	<b>180</b>	<b>204</b>	<b>283</b>	<b>443</b>	<b>621</b>	<b>733</b>	<b>446</b>	<b>192</b>	<b>498</b>	<b>1 024</b>	<b>1 338</b>	<b>484</b>
4	-	10	7	25	21	24	45	69	76	46	23	52	116	137	50
4	12	11	27	42	56	82	123	169	208	133	46	128	267	378	162
-	2	4	2	8	8	17	25	29	22	23	6	23	50	61	13
1	1	11	9	25	39	45	67	94	102	46	23	65	141	188	76
1	2	6	4	13	15	27	36	51	67	48	23	55	75	120	44
-	3	1	4	3	6	6	18	12	29	14	9	12	33	49	12
1	2	2	3	9	6	4	10	12	21	13	5	19	29	32	8
-	2	2	4	7	9	12	18	35	41	22	10	19	50	78	16
2	1	9	14	29	27	36	55	77	94	52	26	66	150	157	64
-	3	3	9	19	17	30	46	73	73	49	21	59	113	138	39
<b>21</b>	<b>29</b>	<b>46</b>	<b>85</b>	<b>171</b>	<b>171</b>	<b>244</b>	<b>389</b>	<b>589</b>	<b>729</b>	<b>396</b>	<b>159</b>	<b>427</b>	<b>1 004</b>	<b>1 285</b>	<b>365</b>
2	2	6	3	16	22	33	36	54	75	51	20	49	113	130	35
2	6	9	11	21	14	26	29	55	61	48	20	45	82	143	36
-	2	7	12	19	15	25	38	54	78	29	14	61	82	126	30
11	9	10	31	58	62	73	142	216	242	118	54	128	351	425	141
3	2	3	8	12	6	19	24	39	50	17	8	32	45	88	31
-	2	3	2	7	10	16	20	32	59	27	7	28	57	79	22
3	6	8	18	38	42	52	100	139	164	106	36	84	274	294	70
<b>8</b>	<b>10</b>	<b>22</b>	<b>47</b>	<b>61</b>	<b>98</b>	<b>108</b>	<b>177</b>	<b>268</b>	<b>371</b>	<b>230</b>	<b>100</b>	<b>257</b>	<b>419</b>	<b>649</b>	<b>193</b>
-	-	2	2	3	4	8	13	18	37	13	10	21	28	56	7
1	1	1	1	5	13	1	9	24	28	7	7	17	29	37	15
2	-	4	5	7	15	13	22	31	30	25	5	35	40	66	22
1	-	2	9	4	7	8	22	33	34	30	11	29	43	69	21
1	1	1	1	6	7	6	8	14	22	13	5	18	23	40	6
-	2	1	3	8	20	20	23	36	50	25	14	28	65	85	26
-	2	1	4	2	2	5	12	17	28	26	8	20	28	48	11
3	4	10	22	26	30	47	68	95	142	91	40	89	163	248	85
<b>14</b>	<b>29</b>	<b>31</b>	<b>74</b>	<b>134</b>	<b>169</b>	<b>209</b>	<b>335</b>	<b>499</b>	<b>569</b>	<b>357</b>	<b>144</b>	<b>384</b>	<b>866</b>	<b>1 108</b>	<b>273</b>
-	-	-	-	-	2	3	6	9	12	3	4	8	6	21	4
-	-	-	-	2	2	2	9	8	9	7	4	8	13	16	6
-	2	3	5	6	17	10	20	35	29	20	6	24	49	62	19
-	1	1	1	-	4	8	11	15	13	4	4	10	20	28	6
-	1	3	3	3	7	6	5	13	15	13	4	11	21	34	9
-	-	-	1	3	2	9	10	12	16	7	3	8	21	29	5
-	1	2	2	5	4	7	12	20	21	10	5	6	33	43	8
4	6	6	21	34	50	75	96	161	181	114	46	119	273	351	70
-	-	-	1	3	3	2	9	9	3	7	5	10	9	22	2
1	2	2	5	3	3	6	16	25	17	14	4	17	34	40	9
6	13	8	27	59	51	66	106	136	181	102	42	109	292	329	98
1	-	-	1	5	11	4	15	19	25	13	5	16	31	37	15
2	1	2	3	6	3	1	5	13	15	14	4	8	21	37	5
-	1	2	2	3	4	5	9	11	17	19	3	14	29	28	9
-	1	2	2	2	6	5	6	13	15	10	5	16	14	31	8

## 2.3.2 (forts.)

Samtliga Storstadsområde Riksområde Län Kommun	Samt- liga	Ålder												
		Samt- liga under 1 år	Under 1 dag	1-6 dagar	7-27 dagar	28- 364 dagar	1-4	5-9	10-14	15-19	20-24	25-29	30-34	35-39
<b>Norrbottens län</b>	<b>2 644</b>	<b>4</b>	<b>1</b>	-	-	<b>3</b>	<b>2</b>	-	<b>2</b>	<b>4</b>	<b>6</b>	<b>10</b>	<b>5</b>	<b>12</b>
Arjeplog	41	-	-	-	-	-	-	-	-	-	-	-	-	-
Arvidsjaur	104	-	-	-	-	-	-	-	-	-	1	-	-	1
Boden	319	2	-	-	-	2	-	-	-	-	-	3	1	3
Gällivare	203	-	-	-	-	-	-	-	-	1	2	-	1	-
Haparanda	137	-	-	-	-	-	-	-	-	-	-	-	-	1
Jokkmokk	68	-	-	-	-	-	-	-	-	-	-	-	-	-
Kalix	223	1	-	-	-	1	1	-	1	1	-	2	-	1
Kiruna	221	-	-	-	-	-	-	-	-	-	-	-	-	1
Luleå	560	1	1	-	-	-	-	-	-	1	1	3	3	1
Pajala	149	-	-	-	-	-	-	-	-	-	1	-	-	-
Piteå	397	-	-	-	-	-	1	-	1	-	1	1	-	4
Ålvsbyn	86	-	-	-	-	-	-	-	-	-	-	-	-	-
Överkalix	59	-	-	-	-	-	-	-	-	-	-	1	-	-
Övertorneå	77	-	-	-	-	-	-	-	-	-	1	-	-	-

Ålder												Civilstånd <sup>1</sup>			
40-44	45-49	50-54	55-59	60-64	65-69	70-74	75-79	80-84	85-89	90-94	95-	Ogifta	Gifta	Änkl. och änkor	Från- skilda
<b>28</b>	<b>18</b>	<b>55</b>	<b>67</b>	<b>133</b>	<b>164</b>	<b>224</b>	<b>400</b>	<b>546</b>	<b>526</b>	<b>311</b>	<b>127</b>	<b>396</b>	<b>881</b>	<b>1 042</b>	<b>325</b>
-	-	-	1	2	1	4	4	17	6	4	2	9	10	17	5
3	-	2	2	5	4	11	15	18	15	18	9	14	29	51	10
2	-	3	10	24	19	23	43	57	72	44	13	38	117	124	40
4	-	6	4	5	11	17	25	50	44	22	11	40	50	85	28
-	1	3	4	10	11	14	24	24	23	17	5	19	45	50	23
1	-	1	1	5	3	9	6	17	15	7	3	8	30	24	6
-	2	7	4	8	12	21	34	39	49	28	12	43	73	83	24
3	2	3	6	13	23	22	38	48	40	15	7	31	61	92	37
7	5	16	18	23	32	34	91	119	108	66	31	78	193	205	84
1	1	3	2	10	9	13	21	32	27	13	16	31	44	69	5
6	6	5	10	14	24	37	62	77	89	49	10	46	153	156	42
1	1	2	1	6	6	6	15	16	15	11	6	15	31	31	9
-	-	2	1	4	6	6	9	18	8	3	1	12	17	23	7
-	-	2	3	4	3	7	13	14	15	14	1	12	28	32	5

## 2.3.2 (forts.)

Män Storstadsområde Riksområde Län Kommun	Samt- liga	Ålder												
		Samt- liga under 1 år	Under 1 dag	1–6 dagar	7–27 dagar	28– 364 dagar	1–4	5–9	10–14	15–19	20–24	25–29	30–34	35–39
<b>Riket</b>	<b>43 692</b>	<b>148</b>	<b>32</b>	<b>36</b>	<b>34</b>	<b>46</b>	<b>54</b>	<b>28</b>	<b>37</b>	<b>109</b>	<b>204</b>	<b>200</b>	<b>198</b>	<b>280</b>
<b>Storstadsområde</b>														
Stor-Stockholm	7 186	30	7	3	11	9	16	8	6	16	32	31	41	59
Stor-Göteborg	3 607	14	4	3	3	4	6	3	5	5	23	26	26	28
Stor-Malmö	2 577	7	-	2	2	3	3	2	4	2	16	12	18	21
<b>Riksområde</b>														
Stockholm	7 186	30	7	3	11	9	16	8	6	16	32	31	41	59
Östra Mellansverige	7 606	31	5	8	8	10	9	6	5	24	32	36	24	32
Småland med öarna	4 182	15	4	5	4	2	2	1	3	13	18	14	14	20
Sydsverige	6 339	21	3	10	3	5	7	4	7	14	36	30	31	36
Västsverige	8 611	30	10	6	5	9	14	7	7	21	44	48	52	66
Norra Mellansverige	4 853	5	-	-	2	3	2	2	5	9	20	22	22	31
Mellersta Norrland	2 246	8	1	2	1	4	1	-	-	5	10	7	5	16
Övre Norrland	2 669	8	2	2	-	4	3	-	4	7	12	12	9	20
<b>Stockholms län</b>	<b>7 186</b>	<b>30</b>	<b>7</b>	<b>3</b>	<b>11</b>	<b>9</b>	<b>16</b>	<b>8</b>	<b>6</b>	<b>16</b>	<b>32</b>	<b>31</b>	<b>41</b>	<b>59</b>
Botkyrka	267	1	-	-	1	-	1	-	-	-	2	-	3	3
Danderyd	113	-	-	-	-	-	-	-	-	-	2	2	-	-
Ekerö	70	-	-	-	-	-	-	-	-	1	-	-	-	-
Haninge	266	1	-	-	1	-	-	-	-	1	1	-	2	4
Huddinge	291	1	-	1	-	-	-	-	-	-	2	-	3	1
Järfälla	182	-	-	-	-	-	-	-	-	1	-	2	-	-
Lidingö	169	-	-	-	-	-	-	1	-	-	-	2	1	-
Nacka	312	1	-	-	-	1	2	-	1	-	1	3	1	3
Norrälje	300	1	1	-	-	-	-	-	-	2	2	-	-	3
Nykvarn	20	-	-	-	-	-	-	-	-	-	-	-	-	1
Nynäshamn	116	-	-	-	-	-	-	-	-	1	-	-	-	-
Salem	35	-	-	-	-	-	-	-	-	-	-	-	-	-
Sigtuna	127	-	-	-	-	-	1	-	-	1	1	-	-	-
Sollentuna	198	2	1	-	-	1	-	-	1	2	-	-	-	1
Solna	255	-	-	-	-	-	-	-	-	-	-	2	2	1
Stockholm	3 104	15	2	2	7	4	9	6	3	4	15	11	22	30
Sundbyberg	140	1	1	-	-	-	2	-	-	-	1	2	1	1
Södertälje	345	2	1	-	-	1	-	1	-	1	3	1	3	2
Tyresö	129	1	-	-	1	-	-	-	-	-	1	-	1	1
Täby	210	1	-	-	-	1	1	-	-	1	1	1	-	3
Upplands Väsby	95	-	-	-	-	-	-	-	-	-	-	1	-	-
Upplands-Bro	76	-	-	-	-	-	-	-	-	-	-	1	-	1
Vallentuna	96	-	-	-	-	-	-	-	-	-	-	-	-	1
Vaxholm	36	-	-	-	-	-	-	-	-	-	-	1	-	-
Värmdö	120	3	1	-	1	1	-	-	-	-	-	1	1	1
Österåker	114	-	-	-	-	-	-	-	1	1	-	1	1	2
<b>Uppsala län</b>	<b>1 294</b>	<b>9</b>	<b>1</b>	<b>3</b>	<b>2</b>	<b>3</b>	<b>1</b>	<b>-</b>	<b>-</b>	<b>3</b>	<b>3</b>	<b>6</b>	<b>5</b>	<b>6</b>
Enköping	202	1	-	-	-	1	-	-	-	-	-	-	-	1
Heby	63	-	-	-	-	-	-	-	-	-	-	-	-	-
Häbo	45	1	-	1	-	-	1	-	-	-	-	-	-	1
Knivsta	31	-	-	-	-	-	-	-	-	-	-	-	-	-
Tierp	127	-	-	-	-	-	-	-	-	1	1	-	3	-
Uppsala	652	5	1	1	1	2	-	-	-	2	2	6	1	4
Älvkarleby	37	-	-	-	-	-	-	-	-	-	-	-	-	-
Östhammar	137	2	-	1	1	-	-	-	-	-	-	-	1	-
<b>Södermanlands län</b>	<b>1 451</b>	<b>5</b>	<b>1</b>	<b>1</b>	<b>1</b>	<b>2</b>	<b>2</b>	<b>1</b>	<b>-</b>	<b>3</b>	<b>5</b>	<b>5</b>	<b>5</b>	<b>8</b>
Eskilstuna	488	3	1	-	-	2	-	-	-	1	2	1	3	1
Flen	116	-	-	-	-	-	-	-	-	1	-	1	1	-
Gnesta	52	-	-	-	-	-	-	-	-	-	-	-	-	-
Katrineholm	190	-	-	-	-	-	-	1	-	-	2	1	-	1
Nyköping	261	1	-	-	1	-	1	-	-	1	1	1	-	2
Oxelösund	75	-	-	-	-	-	-	-	-	-	-	-	1	3
Strängnäs	149	1	-	1	-	-	-	-	-	-	-	-	-	1
Trosa	50	-	-	-	-	-	-	-	-	-	-	1	-	-
Vingåker	70	-	-	-	-	-	1	-	-	-	-	-	-	-

Ålder												Civilstånd <sup>1</sup>			
40-44	45-49	50-54	55-59	60-64	65-69	70-74	75-79	80-84	85-89	90-94	95-	Ogifta	Gifta	Änkl. och änkor	Från- skilda
<b>420</b>	<b>609</b>	<b>1 032</b>	<b>1 619</b>	<b>2 764</b>	<b>3 517</b>	<b>4 252</b>	<b>5 827</b>	<b>7 898</b>	<b>8 596</b>	<b>4 480</b>	<b>1 420</b>	<b>7 749</b>	<b>19 906</b>	<b>9 606</b>	<b>6 431</b>
100	136	215	308	550	650	759	856	1 137	1 320	694	222	1 273	3 202	1 412	1 299
39	69	87	144	224	283	330	477	656	718	324	120	630	1 639	782	556
20	44	62	105	152	229	278	324	424	497	274	83	365	1 223	551	438
100	136	215	308	550	650	759	856	1 137	1 320	694	222	1 273	3 202	1 412	1 299
69	94	185	295	465	645	743	987	1 380	1 546	782	216	1 219	3 580	1 707	1 100
38	55	92	131	254	277	391	579	763	868	467	167	750	1 975	938	519
54	79	149	231	382	549	638	816	1 119	1 236	694	206	1 006	2 935	1 451	947
78	133	194	306	505	647	791	1 099	1 617	1 746	895	311	1 571	3 937	1 930	1 173
37	56	99	171	294	379	489	725	892	963	479	151	967	2 059	1 090	737
16	29	48	84	143	154	199	327	446	464	217	67	450	989	490	317
28	27	50	93	171	216	242	438	544	453	252	80	513	1 229	588	339
<b>100</b>	<b>136</b>	<b>215</b>	<b>308</b>	<b>550</b>	<b>650</b>	<b>759</b>	<b>856</b>	<b>1 137</b>	<b>1 320</b>	<b>694</b>	<b>222</b>	<b>1 273</b>	<b>3 202</b>	<b>1 412</b>	<b>1 299</b>
2	10	12	15	27	27	37	30	43	39	15	-	40	127	42	58
-	3	1	4	3	5	5	5	23	30	23	7	15	61	28	9
1	1	2	1	7	7	5	10	7	12	12	4	10	38	15	7
2	7	14	10	33	28	52	27	39	32	12	1	41	123	39	63
7	7	7	13	29	36	41	43	40	42	16	3	44	148	39	60
4	3	6	5	19	18	24	20	35	29	9	7	29	86	39	28
-	2	5	6	7	5	12	20	35	37	24	12	24	83	37	25
3	7	4	12	27	35	37	36	46	61	24	8	54	151	56	51
4	6	5	9	16	21	42	48	59	48	27	7	39	139	62	60
1	-	-	1	1	5	4	1	2	2	-	2	3	11	2	4
2	5	3	6	5	9	13	17	16	24	13	2	19	52	26	19
-	2	-	1	2	5	7	6	3	6	3	-	4	17	8	6
3	3	9	4	8	13	23	19	16	19	3	4	26	57	21	23
3	2	3	8	15	18	23	24	34	44	10	8	27	101	43	27
4	2	11	10	19	18	23	30	36	50	32	15	41	102	57	55
35	53	95	145	222	259	255	327	507	609	373	109	657	1 227	651	569
4	1	4	9	11	19	10	13	26	22	9	4	31	58	25	26
9	4	7	12	26	34	48	49	53	58	24	8	57	162	60	66
-	1	1	7	7	10	18	18	23	32	8	-	13	67	27	22
5	6	5	5	15	13	29	33	21	43	19	8	27	116	35	32
1	4	5	7	9	11	8	14	12	16	5	2	10	52	18	15
4	3	6	2	4	7	5	11	12	16	4	-	17	37	12	10
3	2	2	3	9	11	11	11	14	14	11	4	9	44	22	21
-	-	-	-	4	6	6	7	4	4	4	-	2	19	8	7
-	1	4	6	12	15	12	18	17	19	6	4	19	56	26	19
3	1	4	7	13	15	9	19	14	12	8	3	15	68	14	17
<b>17</b>	<b>8</b>	<b>30</b>	<b>57</b>	<b>96</b>	<b>96</b>	<b>119</b>	<b>150</b>	<b>221</b>	<b>257</b>	<b>153</b>	<b>57</b>	<b>202</b>	<b>617</b>	<b>282</b>	<b>193</b>
2	-	3	8	19	16	23	23	26	38	31	11	22	93	55	32
1	1	4	3	2	5	5	13	10	12	5	2	12	28	13	10
2	-	1	2	6	1	4	4	8	9	4	1	10	21	8	6
-	1	-	1	2	2	5	5	10	3	2	-	5	15	6	5
1	-	1	4	9	8	17	19	20	22	13	8	17	62	30	18
9	5	18	32	37	49	53	60	121	141	79	28	98	314	140	100
-	-	-	3	6	6	2	7	6	5	-	2	5	19	6	7
2	1	3	4	15	9	10	19	20	27	19	5	33	65	24	15
<b>15</b>	<b>14</b>	<b>30</b>	<b>63</b>	<b>88</b>	<b>140</b>	<b>152</b>	<b>199</b>	<b>257</b>	<b>279</b>	<b>139</b>	<b>41</b>	<b>229</b>	<b>692</b>	<b>317</b>	<b>213</b>
2	5	9	22	29	52	52	68	91	89	48	10	90	226	96	76
3	2	2	4	7	14	14	12	20	19	14	2	23	49	25	19
-	-	-	2	2	4	3	8	13	15	4	1	9	25	14	4
-	1	3	8	10	15	20	30	25	46	17	10	21	98	44	27
5	3	8	11	19	23	28	33	45	47	24	8	42	131	56	32
2	-	2	2	3	9	9	17	17	7	2	1	9	34	17	15
2	2	4	8	12	12	12	17	25	27	23	3	21	78	31	19
-	1	1	3	5	4	5	7	10	6	5	2	6	24	11	9
1	-	1	3	1	7	9	7	11	23	2	4	8	27	23	12

## 2.3.2 (forts.)

Män Storstadsområde Riksområde Län Kommun	Samt- liga	Ålder												
		Samt- liga under 1 år	Under 1 dag	1–6 dagar	7–27 dagar	28– 364 dagar	1–4	5–9	10–14	15–19	20–24	25–29	30–34	35–39
<b>Östergötlands län</b>	<b>2 039</b>	<b>5</b>	<b>1</b>	<b>1</b>	-	<b>3</b>	<b>1</b>	<b>2</b>	<b>3</b>	<b>5</b>	<b>11</b>	<b>10</b>	<b>5</b>	<b>8</b>
Boxholm	25	-	-	-	-	-	-	-	-	-	-	-	-	-
Finspång	132	-	-	-	-	-	-	-	1	1	-	-	-	-
Kinda	64	-	-	-	-	-	-	-	-	-	-	-	1	-
Linköping	549	2	-	-	-	2	1	-	-	2	3	2	2	3
Mjölby	140	-	-	-	-	-	-	-	-	-	2	1	-	-
Motala	232	-	-	-	-	-	-	-	1	-	1	-	1	2
Norrköping	628	3	1	1	-	1	-	1	-	1	3	5	1	2
Söderköping	53	-	-	-	-	-	-	-	-	-	-	-	-	1
Vadstena	43	-	-	-	-	-	-	-	-	1	-	-	-	-
Valdemarsvik	53	-	-	-	-	-	-	1	-	-	1	-	-	-
Ydre	27	-	-	-	-	-	-	-	-	-	-	-	-	-
Åtvidaberg	66	-	-	-	-	-	-	-	1	-	1	1	-	-
Ödeshög	27	-	-	-	-	-	-	-	-	-	-	1	-	-
<b>Jönköpings län</b>	<b>1 633</b>	<b>7</b>	<b>3</b>	<b>2</b>	<b>2</b>	-	<b>1</b>	-	<b>3</b>	<b>3</b>	<b>10</b>	<b>3</b>	<b>5</b>	<b>7</b>
Aneby	32	-	-	-	-	-	-	-	1	-	1	-	-	-
Eksjö	91	-	-	-	-	-	-	-	-	-	-	-	-	1
Gislaved	130	1	1	-	-	-	-	-	-	1	-	1	1	1
Gnosjö	49	-	-	-	-	-	-	-	-	-	-	-	-	-
Habo	32	1	-	1	-	-	-	-	-	-	-	-	-	-
Jönköping	571	1	1	-	-	-	1	-	1	-	2	1	3	2
Mullsjö	36	-	-	-	-	-	-	-	-	-	1	-	-	-
Nässjö	166	-	-	-	-	-	-	-	-	-	3	-	-	2
Sävsjö	65	-	-	-	-	-	-	-	-	-	1	-	-	-
Tranås	98	-	-	-	-	-	-	-	-	-	1	-	-	-
Vaggeryd	64	2	1	-	1	-	-	-	-	1	-	-	1	-
Vetlanda	156	-	-	-	-	-	-	-	1	-	1	-	-	1
Värnamo	143	2	-	1	1	-	-	-	-	1	-	1	-	-
<b>Kronobergs län</b>	<b>906</b>	<b>5</b>	-	<b>3</b>	<b>1</b>	<b>1</b>	-	<b>1</b>	-	<b>2</b>	<b>3</b>	<b>6</b>	<b>6</b>	<b>8</b>
Alvesta	83	1	-	1	-	-	-	-	-	-	-	1	-	-
Lessebo	48	2	-	-	1	1	-	-	-	-	-	-	-	-
Ljungby	149	-	-	-	-	-	-	-	-	-	-	-	1	2
Markaryd	77	-	-	-	-	-	-	-	-	-	1	-	-	3
Tingsryd	91	-	-	-	-	-	-	-	-	-	-	-	1	-
Uppvidinge	47	1	-	1	-	-	-	-	-	1	-	-	-	-
Växjö	327	1	-	1	-	-	-	1	-	1	2	4	3	3
Älmhult	84	-	-	-	-	-	-	-	-	-	-	1	1	-
<b>Kalmar län</b>	<b>1 342</b>	<b>2</b>	-	-	<b>1</b>	<b>1</b>	<b>1</b>	-	-	<b>7</b>	<b>4</b>	<b>4</b>	<b>1</b>	<b>3</b>
Borgholm	91	-	-	-	-	-	-	-	-	-	-	-	-	-
Emmaboda	61	-	-	-	-	-	-	-	-	1	-	-	-	-
Hultsfred	108	-	-	-	-	-	-	-	-	-	-	-	-	-
Högsby	40	-	-	-	-	-	-	-	-	-	-	-	-	-
Kalmar	288	1	-	-	-	1	-	-	-	3	1	-	-	1
Mönsterås	71	-	-	-	-	-	-	-	-	1	-	1	-	-
Mörbylånga	80	-	-	-	-	-	-	-	-	-	-	-	-	1
Nybro	89	-	-	-	-	-	1	-	-	1	-	-	-	1
Oskarshamn	144	-	-	-	-	-	-	-	-	1	1	1	1	-
Torsås	52	-	-	-	-	-	-	-	-	-	-	-	-	-
Vimmerby	87	-	-	-	-	-	-	-	-	-	-	-	-	-
Västervik	231	1	-	-	1	-	-	-	-	-	2	2	-	-
<b>Gotlands län</b>	<b>301</b>	<b>1</b>	<b>1</b>	-	-	-	-	-	-	<b>1</b>	<b>1</b>	<b>1</b>	<b>2</b>	<b>2</b>
Gotland	301	1	1	-	-	-	-	-	-	1	1	1	2	2
<b>Blekinge län</b>	<b>874</b>	<b>4</b>	<b>2</b>	<b>2</b>	-	-	<b>2</b>	<b>1</b>	<b>1</b>	<b>4</b>	<b>4</b>	<b>4</b>	<b>3</b>	<b>3</b>
Karlskrona	191	1	-	1	-	-	-	-	-	-	-	-	-	-
Karlskrona	326	3	2	1	-	-	-	1	1	3	2	1	2	1
Olofström	81	-	-	-	-	-	-	-	-	-	-	-	-	-
Ronneby	176	-	-	-	-	-	1	-	-	1	2	3	1	1
Sölvesborg	100	-	-	-	-	-	1	-	-	-	-	-	-	1
<b>Skåne län</b>	<b>5 465</b>	<b>17</b>	<b>1</b>	<b>8</b>	<b>3</b>	<b>5</b>	<b>5</b>	<b>3</b>	<b>6</b>	<b>10</b>	<b>32</b>	<b>26</b>	<b>28</b>	<b>33</b>
Bjuv	65	1	-	1	-	-	-	-	-	-	-	-	-	-
Bromölla	61	-	-	-	-	-	-	-	-	-	-	-	-	1
Burlöv	78	-	-	-	-	-	1	-	1	-	1	-	-	2
Båstad	77	-	-	-	-	-	-	-	-	-	1	-	-	-



Ålder											Civilstånd <sup>1</sup>				
40–44	45–49	50–54	55–59	60–64	65–69	70–74	75–79	80–84	85–89	90–94	95–	Ogifta	Gifta	Änkl. och änkor	Från- skilda
<b>18</b>	<b>25</b>	<b>47</b>	<b>67</b>	<b>103</b>	<b>170</b>	<b>205</b>	<b>274</b>	<b>384</b>	<b>431</b>	<b>209</b>	<b>56</b>	<b>320</b>	<b>1 006</b>	<b>435</b>	<b>278</b>
-	-	-	1	4	3	2	5	5	3	1	1	1	16	3	5
1	1	4	4	5	10	18	18	24	29	14	2	29	67	26	10
-	-	2	1	2	2	7	10	14	13	9	3	13	33	11	7
6	7	9	20	31	46	53	70	99	120	59	14	88	258	130	73
1	2	4	6	10	15	9	20	24	28	17	1	22	72	24	22
2	2	5	5	11	21	24	31	46	47	26	7	30	124	46	32
6	10	16	20	29	56	68	86	116	136	53	16	88	306	135	99
-	2	2	-	1	5	4	5	15	12	2	4	7	27	12	7
-	-	2	2	1	3	-	7	9	8	7	3	8	20	14	1
1	1	1	2	4	4	5	6	10	11	6	-	14	24	7	8
1	-	2	-	4	1	3	2	6	3	4	1	5	9	6	7
-	-	-	4	1	3	8	12	9	16	7	3	9	34	17	6
-	-	-	2	-	1	4	2	7	5	4	1	6	16	4	1
<b>20</b>	<b>17</b>	<b>32</b>	<b>39</b>	<b>93</b>	<b>109</b>	<b>139</b>	<b>235</b>	<b>313</b>	<b>364</b>	<b>178</b>	<b>55</b>	<b>260</b>	<b>802</b>	<b>380</b>	<b>191</b>
-	-	1	-	1	3	1	7	5	6	3	3	6	12	9	5
1	1	1	-	6	5	5	15	17	21	13	5	18	38	23	12
3	4	3	4	4	14	7	19	32	27	7	1	26	64	25	15
2	-	-	-	5	1	1	6	12	12	6	4	6	25	15	3
-	-	1	2	4	3	3	6	4	5	3	-	4	20	3	5
7	2	11	17	32	36	66	82	94	123	68	22	74	272	131	94
1	-	1	1	2	2	2	8	6	7	3	2	5	19	9	3
1	3	2	4	9	6	13	20	37	46	15	5	25	74	51	16
1	3	1	1	1	4	9	11	14	9	9	1	17	34	11	3
-	2	4	2	7	10	16	10	13	24	8	1	12	48	21	17
-	-	-	3	4	2	2	10	14	15	6	4	10	37	15	2
1	1	3	4	11	12	9	21	28	37	23	3	33	71	44	8
3	1	4	1	7	11	5	20	37	32	14	4	24	88	23	8
<b>6</b>	<b>10</b>	<b>13</b>	<b>34</b>	<b>53</b>	<b>44</b>	<b>87</b>	<b>119</b>	<b>166</b>	<b>204</b>	<b>97</b>	<b>42</b>	<b>185</b>	<b>420</b>	<b>188</b>	<b>113</b>
-	1	-	3	7	3	6	15	18	19	9	-	18	30	21	14
-	-	2	2	5	3	6	5	6	7	9	1	15	22	9	2
1	3	1	5	11	8	20	16	24	31	17	9	25	66	26	32
-	3	-	4	5	4	4	12	16	12	5	8	17	42	14	4
2	-	-	1	5	4	8	15	12	28	14	1	21	42	21	7
1	-	3	1	-	2	3	4	10	14	5	2	12	16	10	9
2	3	7	16	18	16	33	38	65	71	30	13	66	162	61	38
-	-	-	2	2	4	7	14	15	22	8	8	11	40	26	7
<b>12</b>	<b>21</b>	<b>36</b>	<b>45</b>	<b>88</b>	<b>97</b>	<b>144</b>	<b>193</b>	<b>228</b>	<b>241</b>	<b>159</b>	<b>56</b>	<b>238</b>	<b>628</b>	<b>311</b>	<b>165</b>
1	-	3	5	6	4	4	11	14	21	18	4	14	36	27	14
1	1	2	3	6	-	8	5	13	11	7	3	11	29	16	5
1	1	2	3	9	8	17	13	25	11	13	5	21	46	28	13
1	-	3	-	3	4	7	3	8	3	5	3	3	19	13	5
3	5	10	12	21	23	25	34	48	55	34	12	48	145	62	33
-	1	1	2	6	9	9	17	5	10	6	3	12	34	15	10
-	-	-	3	4	9	7	12	14	15	9	6	13	36	18	13
-	4	1	1	4	7	9	15	16	14	11	4	19	45	20	5
1	1	4	5	9	9	14	28	24	21	20	4	30	65	34	15
2	-	-	2	4	1	3	12	9	9	7	3	8	18	16	10
-	2	-	2	4	8	10	13	14	20	12	2	15	40	25	7
2	6	10	7	12	15	31	30	38	51	17	7	44	115	37	35
-	7	11	13	20	27	21	32	56	59	33	14	67	125	59	50
-	7	11	13	20	27	21	32	56	59	33	14	67	125	59	50
<b>7</b>	<b>5</b>	<b>16</b>	<b>20</b>	<b>66</b>	<b>68</b>	<b>85</b>	<b>109</b>	<b>170</b>	<b>178</b>	<b>88</b>	<b>36</b>	<b>170</b>	<b>386</b>	<b>221</b>	<b>97</b>
2	1	7	5	10	15	22	26	40	34	19	9	35	82	48	26
1	1	6	6	29	21	30	42	65	70	35	6	54	148	91	33
2	1	-	3	5	6	9	11	13	16	8	7	23	31	18	9
2	2	3	5	14	19	15	17	33	32	15	10	41	76	39	20
-	-	-	1	8	7	9	13	19	26	11	4	17	49	25	9
<b>47</b>	<b>74</b>	<b>133</b>	<b>211</b>	<b>316</b>	<b>481</b>	<b>553</b>	<b>707</b>	<b>949</b>	<b>1 058</b>	<b>606</b>	<b>170</b>	<b>836</b>	<b>2 549</b>	<b>1 230</b>	<b>850</b>
2	1	1	2	5	4	8	11	14	13	2	1	10	38	14	3
-	1	-	-	2	6	6	2	17	13	11	2	6	29	16	10
1	-	1	2	5	9	9	12	11	12	8	3	10	35	13	20
1	3	1	3	2	9	5	8	8	14	17	5	9	41	17	10

## 2.3.2 (forts.)

Män Storstadsområde Riksområde Län Kommun	Samt- liga	Ålder												
		Samt- liga under 1 år	Under 1 dag	1–6 dagar	7–27 dagar	28– 364 dagar	1–4	5–9	10–14	15–19	20–24	25–29	30–34	35–39
Eslöv	159	-	-	-	-	-	-	-	-	-	-	1	1	2
Helsingborg	575	1	-	1	-	-	-	-	2	1	1	4	2	3
Hässleholm	267	1	-	-	1	-	-	-	-	1	5	2	1	2
Höganäs	130	-	-	-	-	-	1	-	-	-	-	-	-	-
Hörby	101	1	1	-	-	-	-	-	-	-	-	-	1	1
Höör	66	-	-	-	-	-	-	-	-	-	1	-	-	-
Klippan	104	-	-	-	-	-	-	-	-	1	3	-	-	-
Kristianstad	341	2	-	1	-	1	-	-	-	-	2	1	4	1
Kävlinge	102	-	-	-	-	-	-	-	-	-	1	1	1	2
Landskrona	191	-	-	-	-	-	-	-	-	-	1	2	1	1
Lomma	78	1	-	-	-	1	-	-	2	-	-	-	-	-
Lund	307	2	-	-	1	1	-	-	-	1	5	3	-	2
Malmö	1 241	3	-	2	1	-	1	-	1	1	5	4	12	6
Osby	76	-	-	-	-	-	-	-	-	-	1	1	-	1
Perstorp	53	-	-	-	-	-	1	-	-	1	-	-	1	-
Simrishamn	116	1	-	-	-	1	-	-	-	-	-	-	-	-
Sjöbo	91	1	-	1	-	-	-	-	-	1	1	-	-	1
Skurup	64	-	-	-	-	-	-	-	-	-	2	1	-	1
Staffanstorp	73	-	-	-	-	-	-	1	-	-	-	-	-	1
Svalöv	60	-	-	-	-	-	-	-	-	-	-	1	-	1
Svedala	69	-	-	-	-	-	1	1	-	-	-	1	-	3
Tomelilla	83	-	-	-	-	-	-	-	-	-	-	1	-	-
Trelleborg	223	1	-	-	-	1	-	-	-	-	1	1	4	2
Vellinge	117	-	-	-	-	-	-	-	-	-	-	-	-	-
Ystad	148	-	-	-	-	-	-	-	-	-	-	1	-	-
Åstorp	55	-	-	-	-	-	-	1	-	-	-	-	-	-
Ängelholm	166	-	-	-	-	-	-	-	-	3	-	1	-	-
Örkelljunga	59	-	-	-	-	-	-	-	-	-	-	-	-	-
Östra Göinge	69	2	-	2	-	-	-	-	-	-	1	-	-	-
<b>Hallands län</b>	<b>1 376</b>	<b>8</b>	<b>3</b>	<b>1</b>	<b>1</b>	<b>3</b>	<b>1</b>	<b>2</b>	<b>2</b>	<b>3</b>	<b>2</b>	<b>8</b>	<b>5</b>	<b>10</b>
Falkenberg	219	-	-	-	-	-	1	-	-	1	-	-	-	2
Halmstad	437	4	-	1	1	2	-	1	1	-	2	3	2	3
Hylte	62	-	-	-	-	-	-	1	-	-	-	1	1	1
Kungsbacka	285	1	-	-	-	1	-	-	1	-	-	1	2	2
Laholm	113	1	1	-	-	-	-	-	-	-	-	1	-	1
Varberg	260	2	2	-	-	-	-	-	-	2	-	2	-	1
<b>Västra Götalands län</b>	<b>7 235</b>	<b>22</b>	<b>7</b>	<b>5</b>	<b>4</b>	<b>6</b>	<b>13</b>	<b>5</b>	<b>5</b>	<b>18</b>	<b>42</b>	<b>40</b>	<b>47</b>	<b>56</b>
Ale	123	-	-	-	-	-	-	-	-	1	1	-	-	-
Alingsås	163	-	-	-	-	-	-	-	-	-	3	-	2	1
Bengtsfors	72	-	-	-	-	-	-	-	-	1	-	1	-	1
Bollebygd	33	-	-	-	-	-	-	-	-	-	1	-	-	-
Borås	465	-	-	-	-	-	-	-	-	1	4	2	5	5
Dals-Ed	31	-	-	-	-	-	-	-	-	-	-	-	-	-
Essunga	31	-	-	-	-	-	-	-	-	1	-	-	-	-
Falköping	165	-	-	-	-	-	1	-	-	-	2	1	-	-
Färgelanda	48	-	-	-	-	-	-	-	-	-	-	-	-	-
Grästorp	36	-	-	-	-	-	-	-	-	-	-	-	1	-
Gullspång	32	-	-	-	-	-	-	-	-	-	-	-	-	-
Göteborg	1 993	10	3	2	2	3	3	-	3	2	15	20	16	18
Götene	68	-	-	-	-	-	1	-	-	1	-	-	-	-
Herrljunga	41	-	-	-	-	-	-	-	-	-	1	-	1	-
Hjo	42	-	-	-	-	-	-	-	-	-	-	-	-	-
Härryda	103	-	-	-	-	-	-	-	-	1	2	-	-	1
Karlsborg	50	-	-	-	-	-	-	-	-	-	-	-	-	-
Kungälv	182	-	-	-	-	-	-	-	-	-	1	1	-	1
Lerum	116	-	-	-	-	-	-	1	-	-	-	-	-	3
Lidköping	217	2	-	1	-	1	1	-	-	1	3	-	4	-
Lilla Edet	57	1	1	-	-	-	-	-	-	-	-	-	-	-
Lysekil	112	-	-	-	-	-	-	-	-	-	-	1	-	1
Mariestad	133	1	-	-	-	1	-	-	-	-	-	1	-	1
Mark	169	-	-	-	-	-	-	-	-	-	-	-	2	2
Mellerud	62	-	-	-	-	-	-	-	-	-	-	-	-	1
Munkedal	54	-	-	-	-	-	-	-	-	-	-	-	-	-
Mölnadal	239	-	-	-	-	-	2	-	-	-	-	3	3	2
Orust	78	-	-	-	-	-	-	-	-	1	-	-	-	-
Partille	138	2	-	1	1	-	-	1	-	1	1	1	3	-

Ålder												Civilstånd <sup>1</sup>			
40–44	45–49	50–54	55–59	60–64	65–69	70–74	75–79	80–84	85–89	90–94	95–	Ogifta	Gifta	Änkl. och änkor	Från-skilda
3	3	3	7	5	17	19	22	22	30	20	4	29	70	35	25
5	5	23	23	31	60	47	82	106	108	56	15	86	251	132	106
2	1	5	15	9	21	19	27	42	58	43	13	55	113	65	34
2	2	3	7	6	10	14	19	19	27	18	2	20	68	28	14
-	1	1	3	9	6	10	6	24	21	15	2	17	48	23	13
-	-	4	5	8	6	9	6	6	11	8	2	11	29	13	13
-	2	3	2	6	6	13	20	13	23	9	3	23	42	25	14
-	1	5	9	27	26	33	46	70	69	34	11	65	147	86	43
-	-	-	3	13	16	15	14	17	12	4	4	9	49	29	15
5	2	6	9	12	21	26	21	26	32	20	6	27	78	47	39
1	1	1	1	7	5	14	9	15	12	4	5	8	45	15	10
3	5	8	10	21	32	23	32	54	59	33	14	46	151	65	45
10	24	29	58	69	92	129	162	221	243	130	41	181	577	266	217
1	-	4	1	2	7	4	12	10	18	10	4	18	32	17	9
1	1	2	3	1	5	3	8	9	9	6	2	8	22	11	12
1	2	2	4	9	16	9	18	19	18	14	3	17	66	24	9
1	2	2	2	3	5	18	15	20	13	3	3	17	44	18	12
-	1	3	3	4	6	9	5	8	13	6	2	12	29	13	10
-	1	1	1	2	9	10	12	9	18	7	1	9	42	12	10
1	3	2	-	4	4	6	2	11	13	10	2	10	21	18	11
-	1	3	4	4	6	5	10	9	14	6	1	14	27	16	12
-	1	2	5	4	7	6	12	23	16	5	1	17	34	19	13
2	6	8	5	15	20	19	27	36	44	28	4	29	100	52	42
-	2	1	6	9	14	16	12	19	24	12	2	7	69	22	19
-	1	4	1	10	8	16	25	26	33	19	4	15	87	36	10
1	-	1	4	5	7	4	8	9	12	2	1	10	23	13	9
3	1	1	11	11	12	13	24	35	24	24	3	20	85	40	21
1	-	3	-	2	7	9	11	11	9	5	1	9	28	12	10
-	-	-	2	4	5	6	6	13	18	9	3	12	29	18	10
<b>9</b>	<b>26</b>	<b>27</b>	<b>42</b>	<b>74</b>	<b>97</b>	<b>133</b>	<b>164</b>	<b>248</b>	<b>314</b>	<b>147</b>	<b>54</b>	<b>233</b>	<b>675</b>	<b>323</b>	<b>145</b>
2	7	4	5	12	7	21	36	35	44	27	15	42	108	51	18
3	5	13	11	28	38	45	41	78	104	42	13	72	209	110	46
-	1	-	3	2	4	3	7	18	13	6	1	14	28	11	9
2	10	3	14	13	19	27	43	56	54	25	12	34	156	63	32
-	1	3	2	9	6	7	9	11	39	19	4	22	50	30	11
2	2	4	7	10	23	30	28	50	60	28	9	49	124	58	29
<b>69</b>	<b>107</b>	<b>167</b>	<b>264</b>	<b>431</b>	<b>550</b>	<b>658</b>	<b>935</b>	<b>1 369</b>	<b>1 432</b>	<b>748</b>	<b>257</b>	<b>1 338</b>	<b>3 262</b>	<b>1 607</b>	<b>1 028</b>
1	1	3	4	11	18	19	14	14	21	10	5	22	55	19	27
1	4	2	4	7	11	18	18	29	36	22	5	26	79	33	25
-	-	1	2	3	5	7	7	14	12	13	5	13	31	21	7
-	1	-	2	4	2	3	4	7	6	1	2	7	18	6	2
3	10	15	18	34	33	44	60	82	84	48	17	78	210	100	77
-	-	2	-	-	3	2	6	3	9	5	1	7	10	9	5
-	1	1	1	1	1	-	3	9	7	5	1	8	13	6	4
2	-	3	5	10	19	13	18	34	35	17	5	36	84	32	13
-	-	-	3	4	3	5	9	9	10	5	-	14	14	11	9
-	-	-	2	2	2	1	3	10	5	7	3	5	19	9	3
-	-	1	1	-	2	3	5	10	9	1	-	6	16	4	6
24	36	55	83	140	162	173	252	349	398	173	61	395	819	445	334
1	-	3	4	4	3	3	6	14	17	7	4	13	33	8	14
-	1	-	1	2	2	7	3	12	6	3	2	8	22	8	3
-	-	2	2	3	5	2	5	10	8	5	-	11	14	10	7
2	-	3	4	4	6	11	17	24	16	6	6	13	60	19	11
3	2	-	1	-	2	4	4	11	7	11	5	14	18	12	6
1	3	6	7	12	7	16	28	36	44	15	4	28	101	38	15
1	1	1	7	6	5	13	18	21	25	13	1	14	60	25	17
2	3	6	7	12	15	16	27	43	52	20	3	45	100	51	21
-	1	1	4	2	6	7	7	7	12	7	2	12	21	11	13
-	1	3	6	7	11	11	11	18	21	18	3	18	51	25	18
2	2	6	7	5	14	19	24	29	29	12	5	24	67	30	12
2	1	3	6	9	11	18	20	35	23	27	10	27	80	42	20
-	1	1	3	2	6	10	5	13	15	5	-	17	29	12	4
-	2	-	4	4	5	3	11	9	10	5	1	15	26	9	4
3	5	5	6	12	16	12	37	52	49	24	8	34	113	51	41
-	-	1	2	3	6	11	12	13	17	10	2	11	39	17	11
1	1	4	4	5	12	10	21	22	32	10	7	23	57	37	21

## 2.3.2 (forts.)

Män Storstadsområde Riksområde Län Kommun	Samt- liga	Ålder												
		Samt- liga under 1 år	Under 1 dag	1–6 dagar	7–27 dagar	28– 364 dagar	1–4	5–9	10–14	15–19	20–24	25–29	30–34	35–39
Skara	80	-	-	-	-	-	-	-	-	2	-	-	-	-
Skövde	232	-	-	-	-	-	-	-	1	1	2	2	2	4
Sotenäs	69	-	-	-	-	-	-	-	-	-	-	1	-	-
Stenungsund	76	-	-	-	-	-	-	-	-	-	-	-	-	-
Strömstad	64	-	-	-	-	-	-	-	-	-	-	1	-	-
Svenljunga	56	-	-	-	-	-	1	-	-	-	-	1	-	1
Tanum	97	-	-	-	-	-	-	1	-	-	-	-	1	-
Tibro	68	-	-	-	-	-	1	-	-	1	-	-	-	-
Tidaholm	69	-	-	-	-	-	-	-	-	-	-	-	-	-
Tjörn	69	-	-	-	-	-	-	-	-	-	-	-	-	-
Tranemo	69	1	-	-	-	1	-	-	-	-	-	-	-	-
Trollhättan	296	1	-	-	1	-	-	-	-	1	-	-	1	4
Töreboda	66	-	-	-	-	-	-	-	-	-	-	-	1	-
Uddevalla	281	1	-	1	-	-	1	-	-	-	1	-	1	4
Ulricehamn	103	-	-	-	-	-	-	-	-	-	-	-	1	1
Vara	102	1	1	-	-	-	1	1	-	-	1	1	1	1
Värgårda	44	-	-	-	-	-	-	-	-	-	1	1	-	-
Vänersborg	196	1	1	-	-	-	-	-	-	2	2	2	2	4
Åmål	82	1	1	-	-	-	-	-	-	-	1	-	-	-
Öckerö	63	-	-	-	-	-	1	1	1	-	-	-	-	-
<b>Värmlands län</b>	<b>1 676</b>	-	-	-	-	-	<b>1</b>	<b>1</b>	<b>4</b>	<b>2</b>	<b>7</b>	<b>12</b>	<b>10</b>	<b>16</b>
Arvika	176	-	-	-	-	-	-	-	-	-	2	1	3	2
Eda	57	-	-	-	-	-	-	-	-	-	-	-	-	-
Filipstad	76	-	-	-	-	-	-	-	-	-	-	-	1	1
Forshaga	45	-	-	-	-	-	-	-	1	-	-	1	-	1
Grums	57	-	-	-	-	-	-	-	-	-	1	1	-	1
Hagfors	117	-	-	-	-	-	-	-	-	-	-	-	-	2
Hammarö	65	-	-	-	-	-	-	-	-	-	-	-	-	-
Karlstad	409	-	-	-	-	-	-	-	2	-	3	5	3	6
Kil	57	-	-	-	-	-	-	-	-	-	-	1	-	-
Kristinehamn	171	-	-	-	-	-	-	-	-	-	-	1	1	1
Munkfors	28	-	-	-	-	-	-	1	-	-	-	-	-	-
Storfors	26	-	-	-	-	-	-	-	-	-	-	-	-	1
Sunne	86	-	-	-	-	-	1	-	1	-	-	-	1	-
Säffle	91	-	-	-	-	-	-	-	-	-	1	1	-	-
Torsby	147	-	-	-	-	-	-	-	-	2	-	-	-	-
Årjäng	68	-	-	-	-	-	-	-	-	-	-	1	1	1
<b>Örebro län</b>	<b>1 560</b>	<b>6</b>	<b>2</b>	<b>2</b>	<b>2</b>	-	<b>4</b>	<b>2</b>	<b>1</b>	<b>8</b>	<b>4</b>	<b>10</b>	<b>6</b>	<b>4</b>
Askersund	76	-	-	-	-	-	-	-	-	2	-	1	-	-
Degerfors	64	1	1	-	-	-	1	-	1	-	-	-	-	-
Hallsberg	92	-	-	-	-	-	-	-	-	-	-	-	1	1
Hällefors	57	-	-	-	-	-	-	-	-	1	1	-	-	-
Karlskoga	217	-	-	-	-	-	-	-	-	-	-	2	1	1
Kumla	99	1	-	-	1	-	-	-	-	1	-	-	1	-
Laxå	44	-	-	-	-	-	-	-	-	1	-	2	-	-
Lekeberg	31	-	-	-	-	-	-	-	-	-	-	-	-	-
Lindesberg	144	-	-	-	-	-	-	-	-	1	2	-	-	-
Ljusnarsberg	48	-	-	-	-	-	-	-	-	-	-	1	-	-
Nora	55	-	-	-	-	-	-	-	-	-	-	-	-	-
Örebro	633	4	1	2	1	-	3	2	-	2	1	4	3	2
<b>Västmanlands län</b>	<b>1 262</b>	<b>6</b>	-	<b>1</b>	<b>3</b>	<b>2</b>	<b>1</b>	<b>1</b>	<b>1</b>	<b>5</b>	<b>9</b>	<b>5</b>	<b>3</b>	<b>6</b>
Arboga	78	-	-	-	-	-	-	-	-	-	-	-	-	-
Fagersta	84	1	-	-	1	-	-	-	-	-	-	-	-	1
Hallstahammar	93	-	-	-	-	-	-	-	-	-	-	1	-	1
Kungsör	35	-	-	-	-	-	-	-	-	-	-	-	-	-
Köping	144	1	-	-	1	-	1	-	1	1	-	1	1	-
Norberg	30	-	-	-	-	-	-	-	-	-	1	-	-	-
Sala	109	-	-	-	-	-	-	-	-	-	1	-	-	1
Skinnskatteberg	27	-	-	-	-	-	-	1	-	-	-	-	-	-
Surahammar	48	-	-	-	-	-	-	-	-	-	-	-	-	-
Västerås	614	4	-	1	1	2	-	-	-	4	7	3	2	3

Ålder											Civilstånd <sup>1</sup>				
40-44	45-49	50-54	55-59	60-64	65-69	70-74	75-79	80-84	85-89	90-94	95-	Ogifta	Gifta	Änkl. och änkor	Från- skilda
1	2	-	2	8	3	10	11	14	12	14	1	18	32	18	12
1	2	3	12	18	19	16	26	35	43	30	15	40	109	53	30
1	-	2	3	4	5	4	12	10	11	11	5	9	36	16	8
-	1	3	4	8	8	12	7	13	10	6	4	8	42	14	12
1	2	2	2	1	6	5	8	16	10	8	2	9	27	16	12
1	-	-	1	3	6	2	1	14	17	7	1	15	23	10	8
-	1	1	1	4	8	5	19	27	18	8	3	15	49	21	12
-	1	2	2	6	7	7	4	10	18	4	5	12	26	20	10
-	-	1	2	4	4	7	8	17	15	9	2	13	35	13	8
3	4	1	3	3	4	6	10	15	11	6	3	12	42	12	3
-	1	1	-	3	6	13	11	10	12	8	3	9	29	23	8
-	6	6	7	22	20	29	45	58	60	24	12	50	130	68	48
-	1	1	2	5	5	7	8	14	14	6	2	11	33	11	11
5	3	6	10	14	22	27	38	48	61	29	10	42	139	65	35
-	-	3	2	5	6	7	17	23	19	14	5	24	40	29	10
1	1	1	3	3	2	9	15	24	19	13	4	28	39	25	10
-	-	-	1	-	5	5	4	11	9	5	2	9	17	16	2
4	3	6	5	7	17	18	26	40	32	22	3	43	77	46	30
2	-	-	2	4	4	7	10	18	16	12	5	18	44	16	4
-	2	-	-	1	9	6	5	18	10	7	2	9	34	15	5
<b>16</b>	<b>27</b>	<b>39</b>	<b>71</b>	<b>90</b>	<b>128</b>	<b>162</b>	<b>261</b>	<b>306</b>	<b>315</b>	<b>163</b>	<b>45</b>	<b>361</b>	<b>706</b>	<b>363</b>	<b>246</b>
3	2	3	11	6	8	11	31	28	42	22	1	39	73	38	26
-	-	-	3	4	5	4	7	12	14	7	1	10	24	14	9
-	5	3	3	4	9	6	10	7	14	10	3	19	24	24	9
1	-	1	2	3	5	8	7	8	4	3	-	11	16	7	11
-	-	1	4	4	5	5	8	13	7	4	3	11	24	11	11
1	1	-	8	3	10	11	22	24	27	8	-	19	51	29	18
-	-	3	2	1	11	8	9	10	12	7	2	9	31	13	12
5	10	12	13	16	36	45	54	79	64	45	11	78	196	87	48
-	-	-	1	4	5	5	10	15	9	3	4	11	24	13	9
2	6	7	5	22	12	18	25	30	23	16	2	39	66	33	33
-	1	-	2	1	2	3	6	4	7	1	-	10	10	5	3
1	-	-	3	1	-	3	6	3	7	-	1	4	10	8	4
2	-	2	4	2	4	5	12	21	20	9	2	18	38	19	11
-	1	2	1	7	6	9	19	20	13	3	8	18	43	15	15
1	1	5	6	5	7	15	25	22	39	15	4	53	50	28	16
-	-	-	3	7	3	6	10	10	13	10	3	12	26	19	11
<b>13</b>	<b>21</b>	<b>39</b>	<b>46</b>	<b>95</b>	<b>143</b>	<b>140</b>	<b>202</b>	<b>284</b>	<b>332</b>	<b>155</b>	<b>45</b>	<b>263</b>	<b>693</b>	<b>381</b>	<b>223</b>
2	2	2	4	4	8	7	5	9	18	7	5	12	34	14	16
-	1	2	3	4	8	9	6	7	14	4	3	15	27	14	8
-	1	2	2	4	8	10	16	20	18	8	1	20	35	23	14
-	1	1	2	2	4	6	12	11	9	5	2	14	21	12	10
2	1	8	6	12	18	16	30	49	46	21	4	28	102	56	31
-	1	4	3	6	9	9	10	24	15	12	3	18	49	24	8
-	-	-	3	3	3	7	4	5	11	5	-	12	18	8	6
-	-	-	-	4	3	3	3	5	6	3	4	2	13	11	5
-	4	5	4	14	18	10	15	27	28	13	3	29	55	35	25
1	3	-	3	3	8	7	6	7	7	2	-	13	19	11	5
-	1	2	2	4	3	5	6	9	13	9	1	9	25	12	9
8	6	13	14	35	53	51	89	111	147	66	19	91	295	161	86
<b>6</b>	<b>26</b>	<b>39</b>	<b>62</b>	<b>83</b>	<b>96</b>	<b>127</b>	<b>162</b>	<b>234</b>	<b>247</b>	<b>126</b>	<b>17</b>	<b>205</b>	<b>572</b>	<b>292</b>	<b>193</b>
-	2	1	3	3	8	8	10	17	19	6	1	11	43	16	8
-	5	5	3	1	9	11	9	19	14	5	1	12	44	16	12
-	1	2	3	3	13	7	11	25	14	10	2	14	37	30	12
-	-	4	1	2	2	6	1	7	7	4	1	8	13	9	5
1	2	3	12	13	11	12	21	25	23	11	4	30	61	22	31
-	1	1	3	2	3	3	3	2	8	3	-	7	13	7	3
-	2	2	6	9	5	12	22	15	25	7	2	21	54	21	13
-	-	2	3	1	1	5	1	5	4	4	-	5	10	6	6
-	1	1	3	4	3	5	6	7	15	3	-	5	27	11	5
5	12	18	25	45	41	58	78	112	118	73	6	92	270	154	98

## 2.3.2 (forts.)

Män Storstadsområde Riksområde Län Kommun	Samt- liga	Ålder												
		Samt- liga under 1 år	Under 1 dag	1–6 dagar	7–27 dagar	28– 364 dagar	1–4	5–9	10–14	15–19	20–24	25–29	30–34	35–39
<b>Dalarnas län</b>	<b>1 566</b>	<b>3</b>	-	-	<b>1</b>	<b>2</b>	-	<b>1</b>	<b>1</b>	<b>3</b>	<b>4</b>	<b>5</b>	<b>7</b>	<b>6</b>
Avesta	130	-	-	-	-	-	-	-	-	-	-	-	-	-
Borlänge	228	1	-	-	-	<b>1</b>	-	-	-	-	-	-	<b>1</b>	<b>1</b>
Falun	241	-	-	-	-	-	-	-	<b>1</b>	-	-	<b>2</b>	-	<b>2</b>
Gagnef	63	-	-	-	-	-	-	-	-	<b>1</b>	<b>1</b>	<b>1</b>	<b>1</b>	-
Hedemora	104	1	-	-	-	<b>1</b>	-	-	-	-	<b>1</b>	-	<b>1</b>	-
Leksand	102	-	-	-	-	-	-	-	-	-	-	-	-	<b>1</b>
Ludvika	164	1	-	-	<b>1</b>	-	-	<b>1</b>	-	-	<b>1</b>	<b>1</b>	-	-
Malung-Sälen	60	-	-	-	-	-	-	-	-	-	-	-	-	-
Mora	102	-	-	-	-	-	-	-	-	<b>1</b>	<b>1</b>	<b>1</b>	<b>1</b>	-
Orsa	38	-	-	-	-	-	-	-	-	-	-	-	<b>1</b>	-
Rättvik	88	-	-	-	-	-	-	-	-	-	-	-	-	-
Smedjebacken	65	-	-	-	-	-	-	-	-	-	-	-	-	<b>1</b>
Säter	66	-	-	-	-	-	-	-	-	-	-	-	-	-
Vansbro	49	-	-	-	-	-	-	-	-	-	-	-	<b>1</b>	-
Älvdalen	66	-	-	-	-	-	-	-	-	<b>1</b>	-	-	<b>1</b>	<b>1</b>
<b>Gävleborgs län</b>	<b>1 611</b>	<b>2</b>	-	-	<b>1</b>	<b>1</b>	<b>1</b>	-	-	<b>4</b>	<b>9</b>	<b>5</b>	<b>5</b>	<b>9</b>
Bollnäs	177	-	-	-	-	-	-	-	-	<b>1</b>	<b>1</b>	-	-	-
Gävle	434	2	-	-	<b>1</b>	<b>1</b>	-	-	-	-	<b>3</b>	<b>1</b>	<b>1</b>	<b>7</b>
Hofors	71	-	-	-	-	-	-	-	-	-	-	-	-	<b>1</b>
Hudiksvall	234	-	-	-	-	-	-	-	-	-	<b>1</b>	-	<b>1</b>	<b>1</b>
Ljusdal	136	-	-	-	-	-	-	-	-	-	-	<b>1</b>	-	-
Nordanstig	56	-	-	-	-	-	<b>1</b>	-	-	-	-	-	-	-
Ockelbo	45	-	-	-	-	-	-	-	-	-	-	-	-	-
Ovanåker	71	-	-	-	-	-	-	-	-	<b>1</b>	-	-	-	-
Sandviken	219	-	-	-	-	-	-	-	-	<b>2</b>	<b>3</b>	<b>2</b>	<b>1</b>	-
Söderhamn	168	-	-	-	-	-	-	-	-	-	<b>1</b>	<b>1</b>	<b>2</b>	-
<b>Västernorrlands län</b>	<b>1 486</b>	<b>5</b>	-	<b>1</b>	<b>1</b>	<b>3</b>	<b>1</b>	-	-	<b>4</b>	<b>7</b>	<b>5</b>	<b>4</b>	<b>13</b>
Härnösand	161	-	-	-	-	-	-	-	-	-	<b>2</b>	<b>1</b>	-	<b>2</b>
Kramfors	144	-	-	-	-	-	-	-	-	<b>1</b>	<b>1</b>	-	-	<b>1</b>
Sollefteå	123	-	-	-	-	-	-	-	-	<b>1</b>	<b>1</b>	<b>1</b>	-	<b>1</b>
Sundsvall	499	2	-	-	-	<b>2</b>	<b>1</b>	-	-	<b>1</b>	<b>1</b>	<b>2</b>	<b>4</b>	<b>3</b>
Timrå	94	1	-	-	-	<b>1</b>	-	-	-	-	-	<b>1</b>	-	<b>2</b>
Ånge	95	-	-	-	-	-	-	-	-	-	-	-	-	-
Örnsköldsvik	370	2	-	<b>1</b>	<b>1</b>	-	-	-	-	<b>1</b>	<b>2</b>	-	-	<b>4</b>
<b>Jämtlands län</b>	<b>760</b>	<b>3</b>	<b>1</b>	<b>1</b>	-	<b>1</b>	-	-	-	<b>1</b>	<b>3</b>	<b>2</b>	<b>1</b>	<b>3</b>
Berg	56	-	-	-	-	-	-	-	-	-	<b>1</b>	-	-	-
Bräcke	50	-	-	-	-	-	-	-	-	-	-	-	-	-
Härjedalen	88	1	-	<b>1</b>	-	-	-	-	-	<b>1</b>	-	<b>1</b>	<b>1</b>	-
Krokom	82	-	-	-	-	-	-	-	-	-	-	-	-	-
Ragunda	45	-	-	-	-	-	-	-	-	-	-	-	-	<b>2</b>
Strömsund	97	-	-	-	-	-	-	-	-	-	-	-	-	-
Åre	54	-	-	-	-	-	-	-	-	-	-	-	-	-
Östersund	288	2	<b>1</b>	-	-	<b>1</b>	-	-	-	-	<b>2</b>	<b>1</b>	-	<b>1</b>
<b>Västerbottens län</b>	<b>1 327</b>	<b>5</b>	<b>1</b>	<b>2</b>	-	<b>2</b>	<b>3</b>	-	<b>3</b>	<b>6</b>	<b>7</b>	<b>6</b>	<b>5</b>	<b>11</b>
Bjurholm	17	-	-	-	-	-	-	-	-	-	-	-	-	-
Dorotea	21	-	-	-	-	-	-	-	-	-	-	-	-	-
Lycksele	78	-	-	-	-	-	-	-	-	-	-	-	-	-
Malå	34	-	-	-	-	-	-	-	-	-	-	<b>1</b>	-	-
Nordmaling	34	-	-	-	-	-	-	-	<b>1</b>	<b>1</b>	-	-	-	-
Norsjö	32	-	-	-	-	-	-	-	-	-	-	-	-	-
Robertsfors	49	-	-	-	-	-	-	-	-	-	<b>1</b>	-	-	-
Skellefteå	419	2	-	<b>1</b>	-	<b>1</b>	<b>2</b>	-	<b>2</b>	<b>1</b>	<b>1</b>	<b>3</b>	<b>2</b>	<b>2</b>
Sorsele	21	-	-	-	-	-	-	-	-	-	-	-	<b>1</b>	-
Storuman	55	-	-	-	-	-	-	-	-	-	-	-	-	-
Umeå	410	3	<b>1</b>	<b>1</b>	-	<b>1</b>	<b>1</b>	-	-	<b>2</b>	<b>4</b>	<b>1</b>	<b>2</b>	<b>8</b>
Vilhelmina	49	-	-	-	-	-	-	-	-	-	-	-	-	-
Vindeln	31	-	-	-	-	-	-	-	-	-	-	-	<b>1</b>	<b>1</b>
Vännäs	41	-	-	-	-	-	-	-	-	<b>1</b>	-	-	-	-
Åsele	36	-	-	-	-	-	-	-	-	<b>1</b>	<b>1</b>	-	-	-

Ålder												Civilstånd <sup>1</sup>			
40-44	45-49	50-54	55-59	60-64	65-69	70-74	75-79	80-84	85-89	90-94	95-	Ogifta	Gifta	Änkl. och änkor	Från- skilda
<b>12</b>	<b>14</b>	<b>26</b>	<b>50</b>	<b>103</b>	<b>130</b>	<b>150</b>	<b>200</b>	<b>278</b>	<b>352</b>	<b>167</b>	<b>54</b>	<b>297</b>	<b>681</b>	<b>367</b>	<b>221</b>
1	-	4	6	9	13	12	19	21	21	18	6	22	46	36	26
1	2	2	5	14	23	23	34	33	60	21	7	30	96	68	34
-	6	5	9	14	22	26	30	39	53	26	6	48	109	50	34
2	1	-	1	3	10	4	5	11	13	8	1	13	29	13	8
1	-	1	2	5	11	8	13	22	19	13	6	20	42	26	16
1	1	2	3	7	8	10	10	21	27	8	3	18	49	22	13
2	3	6	4	9	12	16	22	26	34	19	7	29	68	38	29
1	1	1	2	4	6	7	6	9	14	7	2	10	28	16	6
2	-	-	2	8	7	12	11	20	19	11	6	33	42	17	10
-	-	1	2	4	3	3	5	4	14	-	1	8	20	6	4
-	-	1	4	1	2	8	10	21	24	13	4	13	43	25	7
-	-	-	3	8	6	5	11	14	11	6	-	6	39	14	6
1	-	1	2	7	2	4	10	14	19	5	1	14	31	11	10
-	-	1	2	4	5	5	8	7	9	4	3	12	16	12	9
-	-	1	3	6	-	7	6	16	15	8	1	21	23	13	9
<b>9</b>	<b>15</b>	<b>34</b>	<b>50</b>	<b>101</b>	<b>121</b>	<b>177</b>	<b>264</b>	<b>308</b>	<b>296</b>	<b>149</b>	<b>52</b>	<b>309</b>	<b>672</b>	<b>360</b>	<b>270</b>
1	-	9	5	9	15	17	26	34	38	13	8	30	79	38	30
4	5	6	17	23	30	52	70	82	73	49	9	79	166	108	81
-	-	2	2	5	6	12	14	12	7	9	1	16	32	15	8
1	-	8	5	15	16	23	48	50	43	15	7	40	95	60	39
-	2	2	1	8	13	15	20	24	29	12	9	33	53	24	26
-	3	-	3	1	6	4	10	8	10	7	3	7	24	14	11
1	-	1	2	7	3	2	7	5	10	5	2	11	18	12	4
-	1	-	3	6	5	7	10	14	14	8	2	11	27	23	10
2	1	4	8	14	17	24	35	40	42	18	6	44	103	35	37
-	3	2	4	13	10	21	24	39	30	13	5	38	75	31	24
<b>11</b>	<b>22</b>	<b>32</b>	<b>54</b>	<b>110</b>	<b>92</b>	<b>134</b>	<b>220</b>	<b>305</b>	<b>306</b>	<b>120</b>	<b>41</b>	<b>283</b>	<b>692</b>	<b>315</b>	<b>196</b>
2	-	4	3	11	14	19	23	29	36	9	6	33	76	32	20
2	4	7	6	11	9	13	22	21	25	15	6	30	54	37	23
-	1	5	4	12	5	10	17	30	29	5	1	33	50	27	13
4	7	6	21	35	31	40	82	114	95	37	13	85	235	102	77
2	2	1	5	9	6	9	10	18	22	6	-	26	30	25	13
-	2	2	1	4	7	7	13	15	28	13	3	17	47	20	11
1	6	7	14	28	20	36	53	78	71	35	12	59	200	72	39
<b>5</b>	<b>7</b>	<b>16</b>	<b>30</b>	<b>33</b>	<b>62</b>	<b>65</b>	<b>107</b>	<b>141</b>	<b>158</b>	<b>97</b>	<b>26</b>	<b>167</b>	<b>297</b>	<b>175</b>	<b>121</b>
-	-	2	2	1	1	6	6	11	19	5	2	14	24	14	4
-	1	1	1	3	10	-	5	10	11	5	3	11	21	9	9
-	-	3	3	2	8	5	16	17	15	12	3	24	25	23	16
1	-	1	6	3	6	6	11	18	14	14	2	16	32	17	17
1	-	-	1	3	5	3	6	7	10	4	3	13	14	14	4
-	2	1	2	3	11	13	16	20	19	8	2	22	36	20	19
-	2	1	4	1	1	2	6	10	16	9	2	17	21	10	6
3	2	7	11	17	20	30	41	48	54	40	9	50	124	68	46
<b>7</b>	<b>19</b>	<b>19</b>	<b>45</b>	<b>84</b>	<b>109</b>	<b>112</b>	<b>202</b>	<b>270</b>	<b>243</b>	<b>133</b>	<b>38</b>	<b>253</b>	<b>614</b>	<b>309</b>	<b>151</b>
-	-	-	-	-	1	1	1	6	3	3	2	6	4	5	2
-	-	-	-	2	-	-	8	6	2	2	1	7	9	4	1
-	2	2	3	2	10	9	13	19	11	7	-	14	40	14	10
-	-	-	1	-	3	6	10	5	5	2	1	7	14	9	4
-	-	2	2	2	2	4	3	8	6	3	-	9	10	9	6
-	-	-	1	2	1	6	6	6	7	2	1	5	14	9	4
-	1	2	2	3	3	4	6	12	9	5	1	4	25	14	6
3	4	3	14	24	35	40	58	86	84	41	12	81	199	97	42
-	-	-	1	2	2	-	4	5	2	3	1	6	8	5	2
1	2	2	4	2	2	2	12	11	8	8	1	10	26	13	6
3	7	5	12	34	34	34	63	74	78	33	12	71	194	95	50
-	-	-	-	3	7	1	9	10	12	5	2	8	23	12	6
-	1	1	2	4	2	-	1	8	3	6	1	6	13	8	4
-	1	1	1	2	3	3	6	6	7	9	1	8	22	6	5
-	1	1	2	2	4	2	2	8	6	4	2	11	13	9	3

## 2.3.2 (forts.)

Män Storstadsområde Riksområde Län Kommun	Samt- liga	Ålder												
		Samt- liga under 1 år	Under 1 dag	1-6 dagar	7-27 dagar	28- 364 dagar	1-4	5-9	10-14	15-19	20-24	25-29	30-34	35-39
<b>Norrbottens län</b>	<b>1 342</b>	<b>3</b>	<b>1</b>	-	-	<b>2</b>	-	-	<b>1</b>	<b>1</b>	<b>5</b>	<b>6</b>	<b>4</b>	<b>9</b>
Arjeplog	20	-	-	-	-	-	-	-	-	-	-	-	-	-
Arvidsjaur	60	-	-	-	-	-	-	-	-	1	-	-	-	1
Boden	146	2	-	-	-	2	-	-	-	-	2	1	1	-
Gällivare	104	-	-	-	-	-	-	-	-	-	2	-	1	-
Haparanda	71	-	-	-	-	-	-	-	-	-	-	-	-	1
Jokkmokk	31	-	-	-	-	-	-	-	-	-	-	-	-	-
Kalix	120	-	-	-	-	-	-	-	1	-	-	2	-	1
Kiruna	122	-	-	-	-	-	-	-	-	-	-	-	-	1
Luleå	285	1	1	-	-	-	-	-	-	1	-	1	2	1
Pajala	76	-	-	-	-	-	-	-	-	-	1	-	-	-
Piteå	182	-	-	-	-	-	-	-	-	-	1	-	-	3
Ålvsbyn	47	-	-	-	-	-	-	-	-	-	-	-	-	-
Överkalix	36	-	-	-	-	-	-	-	-	-	-	1	-	-
Övertorneå	42	-	-	-	-	-	-	-	-	-	-	-	-	-



Ålder											Civilstånd <sup>1</sup>				
40-44	45-49	50-54	55-59	60-64	65-69	70-74	75-79	80-84	85-89	90-94	95-	Ogifta	Gifta	Änkl. och änkor	Från- skilda
<b>21</b>	<b>8</b>	<b>31</b>	<b>48</b>	<b>87</b>	<b>107</b>	<b>130</b>	<b>236</b>	<b>274</b>	<b>210</b>	<b>119</b>	<b>42</b>	<b>260</b>	<b>615</b>	<b>279</b>	<b>188</b>
-	-	-	1	-	1	3	4	7	2	2	-	7	5	4	4
3	-	2	1	4	2	10	9	9	6	8	4	13	25	15	7
1	-	2	5	17	11	11	23	26	25	14	5	20	81	29	16
3	-	2	4	3	4	11	19	26	16	10	3	28	36	24	16
-	1	2	3	4	8	11	12	12	9	6	2	10	32	14	15
1	-	-	1	3	1	3	2	7	6	6	1	5	16	6	4
-	2	7	1	5	8	10	14	26	25	12	6	29	52	25	14
3	1	1	5	9	16	14	23	26	19	2	2	27	46	24	25
5	2	8	14	16	24	24	54	56	39	27	10	45	136	63	41
1	-	1	2	8	8	8	14	16	8	5	4	26	31	14	5
3	2	3	7	12	12	14	36	33	36	17	3	27	94	34	27
1	-	1	-	3	4	3	10	10	10	4	1	10	23	9	5
-	-	1	1	-	5	4	6	12	4	1	1	5	15	11	5
-	-	1	3	3	3	4	10	8	5	5	-	8	23	7	4

## 2.3.2 (forts.)

Kvinnor Storstadsområde Riksområde Län Kommun	Samt- liga	Ålder												
		Samt- liga under 1 år	Under 1 dag	1–6 dagar	7–27 dagar	28– 364 dagar	1–4	5–9	10–14	15–19	20–24	25–29	30–34	35–39
<b>Riket</b>	<b>46 388</b>	<b>130</b>	<b>33</b>	<b>32</b>	<b>13</b>	<b>52</b>	<b>32</b>	<b>19</b>	<b>20</b>	<b>64</b>	<b>64</b>	<b>65</b>	<b>83</b>	<b>157</b>
<b>Storstadsområde</b>														
Stor-Stockholm	7 961	25	3	7	4	11	6	3	5	9	13	15	25	31
Stor-Göteborg	3 900	13	2	5	-	6	8	1	-	7	6	6	7	18
Stor-Malmö	2 919	10	3	2	2	3	-	2	2	5	2	7	6	13
<b>Riksområde</b>														
Stockholm	7 961	25	3	7	4	11	6	3	5	9	13	15	25	31
Östra Mellansverige	8 033	29	5	10	2	12	4	3	2	10	7	8	13	32
Småland med öarna	4 352	10	7	1	-	2	1	1	1	4	6	5	5	11
Sydsverige	6 971	18	6	4	3	5	2	3	4	10	8	12	10	25
Västsverige	9 019	30	7	8	1	14	11	4	1	12	16	11	18	34
Norra Mellansverige	5 093	14	4	2	2	6	6	-	1	10	9	8	5	13
Mellersta Norrland	2 353	1	-	-	1	-	-	3	1	2	3	1	4	3
Övre Norrland	2 606	3	1	-	-	2	2	2	5	7	2	5	3	8
<b>Stockholms län</b>	<b>7 961</b>	<b>25</b>	<b>3</b>	<b>7</b>	<b>4</b>	<b>11</b>	<b>6</b>	<b>3</b>	<b>5</b>	<b>9</b>	<b>13</b>	<b>15</b>	<b>25</b>	<b>31</b>
Botkyrka	229	-	-	-	-	-	1	-	-	1	-	-	2	1
Danderyd	164	-	-	-	-	-	-	-	-	-	-	1	-	1
Ekerö	66	-	-	-	-	-	-	-	-	-	-	-	-	-
Haninge	202	2	1	-	1	-	-	-	1	-	2	-	2	1
Huddinge	267	1	1	-	-	-	-	-	-	1	-	1	-	1
Järfälla	209	1	-	-	-	1	-	-	-	-	-	-	-	-
Lidingö	212	-	-	-	-	-	-	-	-	-	1	-	-	1
Nacka	325	2	-	1	-	1	1	-	-	-	-	-	-	-
Norrrtälje	308	1	-	-	-	1	1	-	-	-	-	-	2	-
Nykvarn	31	-	-	-	-	-	-	-	-	-	-	-	-	-
Nynäshamn	108	-	-	-	-	-	-	-	-	-	-	-	-	-
Salem	51	-	-	-	-	-	-	-	1	1	-	-	-	-
Sigtuna	109	3	-	1	-	2	-	-	1	-	-	-	-	1
Sollentuna	178	1	-	-	-	1	-	-	-	-	-	-	1	-
Solna	331	1	-	-	-	1	-	-	-	1	-	-	2	2
Stockholm	3 867	10	1	4	2	3	3	2	2	4	8	10	11	16
Sundbyberg	155	-	-	-	-	-	-	-	-	-	1	1	-	-
Södertälje	351	1	-	-	-	1	-	1	-	-	-	1	1	3
Tyresö	102	-	-	-	-	-	-	-	-	1	1	-	1	1
Täby	216	1	-	-	1	-	-	-	-	-	-	-	1	1
Upplands Väsby	103	-	-	-	-	-	-	-	-	-	-	-	1	1
Upplands-Bro	57	-	-	-	-	-	-	-	-	-	-	-	-	-
Vallentuna	79	-	-	-	-	-	-	-	-	-	-	-	1	-
Vaxholm	28	-	-	-	-	-	-	-	-	-	-	-	-	-
Värmdö	106	1	-	1	-	-	-	-	-	-	-	-	-	1
Österåker	107	-	-	-	-	-	-	-	-	-	-	1	-	-
<b>Uppsala län</b>	<b>1 366</b>	<b>6</b>	<b>-</b>	<b>1</b>	<b>1</b>	<b>4</b>	<b>1</b>	<b>1</b>	<b>-</b>	<b>3</b>	<b>2</b>	<b>4</b>	<b>2</b>	<b>4</b>
Enköping	199	-	-	-	-	-	-	-	-	-	-	-	-	1
Heby	62	-	-	-	-	-	-	-	-	-	-	-	-	1
Häbo	50	1	-	-	-	1	-	-	-	-	-	-	-	-
Knivsta	39	-	-	-	-	-	-	-	-	-	-	-	-	1
Tierp	112	1	-	-	-	1	-	1	-	-	-	-	-	1
Uppsala	720	4	-	1	1	2	1	-	-	2	2	3	2	-
Älvkarleby	60	-	-	-	-	-	-	-	-	1	-	-	-	-
Östhammar	124	-	-	-	-	-	-	-	-	-	-	1	-	-
<b>Södermanlands län</b>	<b>1 507</b>	<b>5</b>	<b>1</b>	<b>3</b>	<b>-</b>	<b>1</b>	<b>1</b>	<b>1</b>	<b>1</b>	<b>3</b>	<b>-</b>	<b>1</b>	<b>3</b>	<b>7</b>
Eskilstuna	492	2	-	2	-	-	-	-	-	2	-	-	3	1
Flen	91	-	-	-	-	-	-	-	-	1	-	-	-	1
Gnesta	41	-	-	-	-	-	-	-	-	-	-	-	-	-
Katrineholm	199	2	1	1	-	-	1	1	-	-	-	1	-	1
Nyköping	311	-	-	-	-	-	-	-	-	-	-	-	-	2
Oxelösund	68	-	-	-	-	-	-	-	-	-	-	-	-	-
Strängnäs	197	-	-	-	-	-	-	-	1	-	-	-	-	-
Trosa	49	-	-	-	-	-	-	-	-	-	-	-	-	2
Vingåker	59	1	-	-	-	1	-	-	-	-	-	-	-	-

Ålder												Civilstånd <sup>1</sup>			
40–44	45–49	50–54	55–59	60–64	65–69	70–74	75–79	80–84	85–89	90–94	95–	Ogifta	Gifta	Änkl. och änkor	Från- skilda
<b>265</b>	<b>407</b>	<b>686</b>	<b>1 035</b>	<b>1 848</b>	<b>2 292</b>	<b>3 052</b>	<b>4 513</b>	<b>7 658</b>	<b>11 279</b>	<b>8 439</b>	<b>4 280</b>	<b>4 712</b>	<b>9 639</b>	<b>25 955</b>	<b>6 082</b>
59	81	132	208	362	442	528	699	1 231	1 791	1 424	872	970	1 562	3 941	1 488
23	45	60	88	164	176	230	394	621	975	711	347	380	808	2 108	604
22	25	58	76	94	139	179	314	477	662	538	288	326	620	1 579	394
59	81	132	208	362	442	528	699	1 231	1 791	1 424	872	970	1 562	3 941	1 488
45	81	126	177	320	395	535	778	1 317	1 983	1 471	697	716	1 730	4 562	1 025
22	43	58	90	159	209	287	395	759	1 063	797	426	401	915	2 625	411
48	61	106	166	272	356	462	705	1 121	1 642	1 296	644	705	1 541	3 835	890
45	80	133	200	358	413	551	879	1 422	2 255	1 707	839	898	1 912	5 045	1 164
19	31	75	98	192	245	345	521	896	1 267	919	419	521	1 027	2 941	604
13	10	20	48	89	115	153	239	411	636	409	192	234	434	1 444	241
14	20	36	48	96	117	191	297	501	642	416	191	267	518	1 562	259
<b>59</b>	<b>81</b>	<b>132</b>	<b>208</b>	<b>362</b>	<b>442</b>	<b>528</b>	<b>699</b>	<b>1 231</b>	<b>1 791</b>	<b>1 424</b>	<b>872</b>	<b>970</b>	<b>1 562</b>	<b>3 941</b>	<b>1 488</b>
4	3	7	15	13	19	22	28	34	38	25	16	24	67	78	60
-	2	4	-	8	10	6	13	26	33	36	24	16	34	86	28
-	-	1	2	4	8	4	4	9	16	13	5	4	16	38	8
3	1	5	9	9	18	22	19	32	38	28	10	21	53	93	35
3	6	1	10	12	15	25	39	48	50	36	18	26	71	116	54
2	5	4	3	15	15	15	26	42	49	23	9	16	57	95	41
-	-	3	2	4	10	6	15	34	53	49	34	17	28	131	36
2	3	7	11	20	21	22	21	45	71	63	36	30	78	164	53
-	3	4	10	21	23	21	27	53	65	55	22	26	62	174	46
-	-	1	-	4	2	6	1	4	5	5	3	1	13	11	6
-	2	-	4	3	7	11	13	11	31	19	7	8	23	61	16
2	-	3	-	4	4	6	6	9	6	7	2	7	19	13	12
1	-	3	3	7	6	9	16	12	25	14	8	9	31	49	20
-	2	1	3	8	10	18	17	30	44	21	22	14	47	86	31
4	3	6	3	16	18	20	31	44	86	57	37	51	57	154	69
20	26	50	106	135	177	209	279	593	914	793	499	573	597	1 974	723
1	2	4	3	5	7	9	19	23	34	24	22	20	24	76	35
6	8	9	7	26	22	36	31	61	71	43	24	44	71	158	78
1	1	-	1	9	9	7	15	12	17	19	7	7	27	50	18
2	3	4	6	10	9	19	29	39	48	24	20	19	58	100	39
1	3	2	1	6	9	6	14	18	18	14	9	10	25	42	26
1	3	2	1	4	6	6	5	7	9	9	4	6	15	26	10
1	-	-	1	5	6	8	8	8	17	12	12	3	18	44	14
-	1	-	-	2	-	2	1	6	6	5	5	-	7	16	5
3	3	5	2	6	2	6	11	16	22	18	10	7	33	55	11
2	1	6	5	6	9	7	11	15	25	12	7	11	31	51	14
<b>8</b>	<b>13</b>	<b>13</b>	<b>37</b>	<b>66</b>	<b>71</b>	<b>87</b>	<b>122</b>	<b>211</b>	<b>335</b>	<b>239</b>	<b>141</b>	<b>134</b>	<b>306</b>	<b>746</b>	<b>180</b>
2	2	3	5	11	11	12	17	26	49	36	24	16	43	110	30
-	1	-	-	3	3	4	8	6	19	11	6	7	13	38	4
-	1	2	1	5	4	3	6	6	13	5	3	4	15	25	6
1	-	1	5	2	4	3	2	5	8	5	2	7	13	18	1
-	1	-	4	3	5	8	12	17	24	24	11	10	24	62	16
5	5	6	19	33	35	47	59	111	177	126	83	77	157	389	97
-	2	-	1	3	2	2	7	10	17	12	3	3	11	36	10
-	1	1	2	6	7	8	11	30	28	20	9	10	30	68	16
<b>9</b>	<b>18</b>	<b>20</b>	<b>39</b>	<b>62</b>	<b>64</b>	<b>111</b>	<b>153</b>	<b>233</b>	<b>371</b>	<b>281</b>	<b>124</b>	<b>121</b>	<b>325</b>	<b>838</b>	<b>223</b>
4	7	7	17	24	26	29	39	91	119	88	33	37	100	270	85
-	1	-	3	2	4	4	8	14	28	14	11	9	15	56	11
1	-	-	1	-	2	3	5	5	15	7	2	3	10	23	5
1	1	4	4	9	7	12	24	18	53	45	15	19	47	102	31
1	8	5	7	14	12	30	38	50	62	54	28	29	69	164	49
-	1	1	2	2	4	6	9	15	15	9	4	4	15	36	13
1	-	3	3	8	7	19	13	27	51	38	26	14	39	119	25
1	-	-	2	2	1	7	7	2	9	14	2	1	15	31	2
-	-	-	-	1	1	1	10	11	19	12	3	5	15	37	2

## 2.3.2 (forts.)

Kvinnor Storstadsområde Riksområde Län Kommun	Samt- liga	Ålder												
		Samt- liga under 1 år	Under 1 dag	1-6 dagar	7-27 dagar	28- 364 dagar	1-4	5-9	10-14	15-19	20-24	25-29	30-34	35-39
<b>Östergötlands län</b>	<b>2 260</b>	<b>7</b>	<b>2</b>	<b>3</b>	-	<b>2</b>	<b>2</b>	<b>1</b>	-	<b>1</b>	<b>4</b>	<b>2</b>	<b>4</b>	<b>11</b>
Boxholm	34	-	-	-	-	-	-	-	-	-	-	-	-	-
Finspång	136	-	-	-	-	-	-	-	-	-	-	-	-	-
Kinda	72	-	-	-	-	-	-	-	-	-	1	-	1	-
Linköping	617	1	1	-	-	-	2	-	-	-	-	1	1	2
Mjölby	131	1	-	1	-	-	-	-	-	-	1	-	1	3
Motala	254	3	1	1	-	1	-	-	-	-	-	-	1	1
Norrköping	732	1	-	1	-	-	-	1	-	1	2	1	-	4
Söderköping	68	-	-	-	-	-	-	-	-	-	-	-	-	1
Vadstena	34	-	-	-	-	-	-	-	-	-	-	-	-	-
Valdemarsvik	49	1	-	-	-	1	-	-	-	-	-	-	-	-
Ydre	25	-	-	-	-	-	-	-	-	-	-	-	-	-
Åtvidaberg	69	-	-	-	-	-	-	-	-	-	-	-	-	-
Ödeshög	39	-	-	-	-	-	-	-	-	-	-	-	-	-
<b>Jönköpings län</b>	<b>1 694</b>	<b>3</b>	<b>2</b>	-	-	<b>1</b>	-	-	-	<b>1</b>	<b>3</b>	<b>2</b>	<b>1</b>	<b>3</b>
Aneby	40	-	-	-	-	-	-	-	-	-	-	-	-	-
Eksjö	106	-	-	-	-	-	-	-	-	-	-	-	-	-
Gislaved	156	-	-	-	-	-	-	-	-	-	-	-	-	-
Gnosjö	37	-	-	-	-	-	-	-	-	-	-	-	-	-
Habo	24	-	-	-	-	-	-	-	-	-	2	-	-	-
Jönköping	577	2	2	-	-	-	-	-	-	1	1	1	1	-
Mullsjö	37	-	-	-	-	-	-	-	-	-	-	-	-	-
Nässjö	171	-	-	-	-	-	-	-	-	-	-	-	-	1
Sävsjö	64	-	-	-	-	-	-	-	-	-	-	-	-	-
Tranås	104	-	-	-	-	-	-	-	-	-	-	1	-	1
Vaggeryd	75	-	-	-	-	-	-	-	-	-	-	-	-	-
Vetlanda	153	1	-	-	-	1	-	-	-	-	-	-	-	-
Värnamo	150	-	-	-	-	-	-	-	-	-	-	-	-	1
<b>Kronobergs län</b>	<b>913</b>	<b>3</b>	<b>2</b>	<b>1</b>	-	-	-	-	<b>1</b>	-	<b>3</b>	<b>1</b>	<b>4</b>	<b>2</b>
Alvesta	88	-	-	-	-	-	-	-	-	-	2	1	1	1
Lessebo	49	-	-	-	-	-	-	-	-	-	-	-	-	-
Ljungby	147	1	1	-	-	-	-	-	-	-	1	-	-	-
Markaryd	53	-	-	-	-	-	-	-	-	-	-	-	-	-
Tingsryd	74	-	-	-	-	-	-	-	-	-	-	-	-	-
Uppvidinge	64	1	-	1	-	-	-	-	-	-	-	-	-	-
Växjö	338	1	1	-	-	-	-	-	1	-	-	-	3	1
Ålmhult	100	-	-	-	-	-	-	-	-	-	-	-	-	-
<b>Kalmar län</b>	<b>1 453</b>	<b>3</b>	<b>2</b>	-	-	<b>1</b>	<b>1</b>	-	-	<b>3</b>	-	<b>2</b>	-	<b>5</b>
Borgholm	92	-	-	-	-	-	-	-	-	-	-	-	-	-
Emmaboda	66	-	-	-	-	-	-	-	-	-	-	-	-	-
Hultsfred	90	-	-	-	-	-	-	-	-	-	-	-	-	-
Högsby	45	-	-	-	-	-	-	-	-	-	-	-	-	-
Kalmar	332	1	1	-	-	-	1	-	-	1	-	1	-	2
Mönsterås	78	-	-	-	-	-	-	-	-	-	-	1	-	-
Mörbylånga	80	-	-	-	-	-	-	-	-	1	-	-	-	-
Nybro	101	1	1	-	-	-	-	-	-	-	-	-	-	-
Oskarshamn	162	-	-	-	-	-	-	-	-	1	-	-	-	1
Torsås	51	-	-	-	-	-	-	-	-	-	-	-	-	-
Vimmerby	93	-	-	-	-	-	-	-	-	-	-	-	-	1
Västervik	263	1	-	-	-	1	-	-	-	-	-	-	-	1
<b>Gotlands län</b>	<b>292</b>	<b>1</b>	<b>1</b>	-	-	-	-	<b>1</b>	-	-	-	-	-	<b>1</b>
Gotland	292	1	1	-	-	-	-	1	-	-	-	-	-	1
<b>Blekinge län</b>	<b>924</b>	<b>2</b>	-	<b>1</b>	<b>1</b>	-	-	-	-	-	<b>2</b>	-	-	<b>3</b>
Karlshamn	194	-	-	-	-	-	-	-	-	-	-	-	-	1
Karlskrona	369	1	-	-	1	-	-	-	-	-	1	-	-	1
Olofström	81	-	-	-	-	-	-	-	-	-	1	-	-	-
Ronneby	192	1	-	1	-	-	-	-	-	-	-	-	-	-
Sölvesborg	88	-	-	-	-	-	-	-	-	-	-	-	-	1
<b>Skåne län</b>	<b>6 047</b>	<b>16</b>	<b>6</b>	<b>3</b>	<b>2</b>	<b>5</b>	<b>2</b>	<b>3</b>	<b>4</b>	<b>10</b>	<b>6</b>	<b>12</b>	<b>10</b>	<b>22</b>
Bjuv	61	-	-	-	-	-	-	-	-	-	-	-	-	-
Bromölla	54	1	1	-	-	-	-	-	-	-	-	-	-	-
Burlöv	57	-	-	-	-	-	-	-	-	1	-	-	-	-
Båstad	97	-	-	-	-	-	-	-	-	-	-	-	1	-

Ålder											Civilstånd <sup>1</sup>				
40–44	45–49	50–54	55–59	60–64	65–69	70–74	75–79	80–84	85–89	90–94	95–	Ogifta	Gifta	Änkl. och änkor	Frånskilda
<b>12</b>	<b>21</b>	<b>38</b>	<b>46</b>	<b>69</b>	<b>107</b>	<b>148</b>	<b>219</b>	<b>394</b>	<b>566</b>	<b>430</b>	<b>178</b>	<b>211</b>	<b>462</b>	<b>1 338</b>	<b>249</b>
-	-	1	-	-	2	1	3	8	7	10	2	1	7	24	2
-	1	1	5	5	6	9	20	27	22	37	3	12	36	79	9
1	-	2	-	1	4	2	11	6	24	13	6	12	14	41	5
3	8	9	12	11	23	38	51	121	165	126	43	60	133	344	80
-	-	2	2	6	10	10	10	15	32	27	11	17	24	82	8
3	3	2	3	8	13	20	23	44	59	38	33	14	54	163	23
4	8	19	17	30	40	53	71	120	190	119	51	70	136	420	106
-	-	1	2	1	1	2	6	14	15	18	7	5	17	43	3
-	-	-	2	1	1	-	3	5	4	13	5	6	3	25	-
-	-	1	-	1	2	1	7	9	16	8	3	2	8	35	4
-	-	-	-	1	2	2	-	4	6	6	4	2	5	18	-
1	1	-	2	2	3	6	10	11	16	10	7	6	18	40	5
-	-	-	1	2	-	4	4	10	10	5	3	4	7	24	4
<b>6</b>	<b>19</b>	<b>26</b>	<b>33</b>	<b>71</b>	<b>85</b>	<b>120</b>	<b>142</b>	<b>308</b>	<b>427</b>	<b>292</b>	<b>152</b>	<b>159</b>	<b>394</b>	<b>990</b>	<b>151</b>
-	1	2	1	-	3	3	8	2	10	7	3	3	11	22	4
-	1	3	2	8	7	5	5	19	36	15	5	10	20	63	13
-	1	3	6	10	8	13	11	24	36	27	17	9	39	95	13
-	-	1	-	-	2	4	-	10	10	6	4	1	13	21	2
-	2	-	-	3	-	1	1	8	3	3	1	3	7	12	2
3	8	13	10	21	32	36	53	100	138	95	62	63	117	337	60
1	-	-	-	-	2	3	4	9	10	6	2	3	10	20	4
-	-	1	4	6	9	13	19	33	42	33	10	11	48	98	14
-	1	-	4	1	1	6	5	10	22	9	5	4	17	40	3
-	2	-	-	2	3	5	5	22	29	25	9	9	24	65	6
1	2	-	-	2	1	6	4	11	17	19	12	6	14	53	2
1	1	-	3	11	6	15	11	30	36	25	13	19	39	84	11
-	-	3	3	7	11	10	16	30	38	22	9	18	35	80	17
<b>4</b>	<b>10</b>	<b>10</b>	<b>19</b>	<b>33</b>	<b>45</b>	<b>58</b>	<b>83</b>	<b>153</b>	<b>203</b>	<b>177</b>	<b>104</b>	<b>79</b>	<b>183</b>	<b>549</b>	<b>102</b>
-	1	-	2	5	3	2	5	20	20	15	10	7	13	56	12
-	1	-	-	1	2	4	3	7	13	10	8	1	11	33	4
-	-	3	2	3	6	15	15	19	29	33	20	12	22	87	26
1	-	3	-	-	3	2	6	5	12	16	5	5	11	32	5
1	1	-	1	4	5	3	8	16	17	12	6	10	16	43	5
-	-	1	1	-	3	7	8	8	14	14	7	6	16	41	1
1	6	3	8	18	17	22	32	62	72	61	30	31	77	194	36
1	1	-	5	2	6	3	6	16	26	16	18	7	17	63	13
<b>10</b>	<b>13</b>	<b>19</b>	<b>31</b>	<b>46</b>	<b>68</b>	<b>99</b>	<b>149</b>	<b>243</b>	<b>358</b>	<b>269</b>	<b>134</b>	<b>133</b>	<b>286</b>	<b>900</b>	<b>134</b>
1	-	1	3	5	4	7	5	20	22	18	6	8	26	47	11
-	-	-	1	-	3	3	9	17	16	10	7	4	16	44	2
1	1	-	2	1	4	3	15	19	20	18	6	9	19	57	5
-	1	1	2	-	4	1	6	8	8	11	3	2	11	28	4
1	2	4	4	9	21	26	39	49	78	54	39	35	57	198	42
3	-	-	-	3	4	9	6	18	21	11	2	3	19	50	6
1	2	2	2	1	1	9	13	15	16	13	4	11	18	44	7
-	2	-	3	6	4	5	7	13	32	17	11	11	14	67	9
2	3	3	2	7	5	13	12	24	39	36	14	10	35	102	15
-	-	-	3	2	1	2	3	8	12	12	8	4	7	36	4
1	-	4	1	4	5	10	14	24	24	15	9	8	26	56	3
-	2	4	8	8	12	16	24	38	70	54	25	28	38	171	26
<b>2</b>	<b>1</b>	<b>3</b>	<b>7</b>	<b>9</b>	<b>11</b>	<b>10</b>	<b>21</b>	<b>55</b>	<b>75</b>	<b>59</b>	<b>36</b>	<b>30</b>	<b>52</b>	<b>186</b>	<b>24</b>
2	1	3	7	9	11	10	21	55	75	59	36	30	52	186	24
<b>6</b>	<b>7</b>	<b>12</b>	<b>10</b>	<b>40</b>	<b>45</b>	<b>72</b>	<b>110</b>	<b>169</b>	<b>216</b>	<b>145</b>	<b>85</b>	<b>84</b>	<b>204</b>	<b>529</b>	<b>107</b>
1	3	2	3	6	13	11	30	42	40	27	15	16	47	99	32
2	2	4	3	17	16	32	31	58	96	64	41	35	66	232	36
1	-	1	3	5	5	6	6	18	14	15	6	10	22	42	7
2	2	3	1	9	8	14	32	37	44	24	15	17	49	107	19
-	-	2	-	3	3	9	11	14	22	15	8	6	20	49	13
<b>42</b>	<b>54</b>	<b>94</b>	<b>156</b>	<b>232</b>	<b>311</b>	<b>390</b>	<b>595</b>	<b>952</b>	<b>1 426</b>	<b>1 151</b>	<b>559</b>	<b>621</b>	<b>1 337</b>	<b>3 306</b>	<b>783</b>
2	-	2	1	6	2	5	8	6	15	10	4	2	19	32	8
-	-	1	1	-	3	6	5	9	10	13	5	3	17	28	6
-	-	1	3	1	6	4	7	10	10	7	7	4	15	32	6
-	-	1	4	3	2	8	10	11	22	17	18	11	27	48	11

## 2.3.2 (forts.)

Kvinnor Storstadsområde Riksområde Län Kommun	Samt- liga	Ålder												
		Samt- liga under 1 år	Under 1 dag	1–6 dagar	7–27 dagar	28– 364 dagar	1–4	5–9	10–14	15–19	20–24	25–29	30–34	35–39
Eslöv	155	-	-	-	-	-	-	-	-	-	-	-	-	-
Helsingborg	648	1	1	-	-	-	-	-	-	-	1	2	-	5
Hässleholm	279	-	-	-	-	-	-	-	-	-	-	-	1	-
Höganäs	130	-	-	-	-	-	1	-	-	-	-	-	-	2
Hörby	72	-	-	-	-	-	-	-	-	1	-	-	-	-
Höör	70	-	-	-	-	-	-	-	-	-	-	-	-	-
Klippan	79	-	-	-	-	-	-	-	-	-	-	-	-	-
Kristianstad	400	1	1	-	-	-	1	-	1	-	-	1	-	-
Kävlinge	108	1	1	-	-	-	-	-	1	-	-	-	-	-
Landskrona	241	-	-	-	-	-	-	-	-	-	-	1	-	-
Lomma	82	-	-	-	-	-	-	-	-	-	1	1	-	-
Lund	373	1	-	1	-	-	-	-	-	1	-	3	2	3
Malmö	1 500	6	2	1	1	2	-	-	-	2	1	1	3	6
Osby	62	1	-	-	-	1	-	-	-	1	-	-	-	-
Perstorp	44	-	-	-	-	-	-	-	-	-	-	-	-	-
Simrishamn	137	-	-	-	-	-	-	-	-	-	-	-	-	-
Sjöbo	98	-	-	-	-	-	-	-	-	2	-	-	-	-
Skurup	64	-	-	-	-	-	-	-	-	-	-	-	-	-
Staffanstorp	56	1	-	-	-	1	-	2	-	-	-	1	-	-
Svalöv	50	-	-	-	-	-	-	-	-	-	-	-	-	-
Svedala	67	-	-	-	-	-	-	-	-	-	-	-	-	-
Tomelilla	68	-	-	-	-	-	-	-	-	-	-	-	1	-
Trelleborg	252	1	-	-	1	-	-	-	1	-	-	-	-	2
Vellinge	135	-	-	-	-	-	-	-	-	1	-	1	1	2
Ystad	168	-	-	-	-	-	-	-	-	-	1	1	-	1
Åstorp	73	-	-	-	-	-	-	-	1	-	-	-	-	-
Ängelholm	214	2	-	1	-	1	-	1	-	-	1	-	-	1
Örkelljunga	66	-	-	-	-	-	-	-	-	-	1	-	-	-
Östra Göinge	87	-	-	-	-	-	-	-	-	1	-	-	1	-
<b>Hallands län</b>	<b>1 392</b>	<b>2</b>	<b>1</b>	<b>-</b>	<b>-</b>	<b>1</b>	<b>2</b>	<b>2</b>	<b>-</b>	<b>-</b>	<b>3</b>	<b>2</b>	<b>1</b>	<b>3</b>
Falkenberg	203	1	1	-	-	-	-	-	-	-	-	-	1	-
Halmstad	435	1	-	-	-	1	1	2	-	-	2	-	-	1
Hylte	66	-	-	-	-	-	-	-	-	-	-	-	-	-
Kungsbacka	283	-	-	-	-	-	1	-	-	-	-	1	-	-
Laholm	138	-	-	-	-	-	-	-	-	-	1	1	-	1
Varberg	267	-	-	-	-	-	-	-	-	-	-	-	-	1
<b>Västra Götalands län</b>	<b>7 627</b>	<b>28</b>	<b>6</b>	<b>8</b>	<b>1</b>	<b>13</b>	<b>9</b>	<b>2</b>	<b>1</b>	<b>12</b>	<b>13</b>	<b>9</b>	<b>17</b>	<b>31</b>
Ale	91	-	-	-	-	-	-	-	-	-	-	-	-	-
Alingsås	213	1	-	1	-	-	1	-	-	-	1	-	-	-
Bengtsfors	66	-	-	-	-	-	-	-	-	-	-	-	-	-
Bollebygd	39	-	-	-	-	-	-	-	-	-	-	-	-	-
Borås	547	3	2	-	1	-	1	-	-	2	2	-	3	4
Dals-Ed	34	-	-	-	-	-	-	-	-	-	-	-	-	-
Essunga	30	-	-	-	-	-	-	-	-	-	-	-	-	-
Falköping	181	1	-	-	-	1	-	1	-	-	-	-	-	-
Färgelanda	35	-	-	-	-	-	-	-	-	-	-	-	-	-
Grästorp	27	-	-	-	-	-	-	-	-	-	-	-	-	-
Gullspång	37	-	-	-	-	-	-	-	-	-	-	-	-	1
Göteborg	2 315	8	2	3	-	3	3	1	-	6	1	4	5	11
Götene	61	-	-	-	-	-	-	-	-	-	-	-	-	1
Herrljunga	50	-	-	-	-	-	-	-	-	-	-	-	-	-
Hjo	51	-	-	-	-	-	-	-	-	-	-	-	-	-
Härryda	100	2	-	-	-	2	1	-	-	-	-	-	1	1
Karlsborg	41	2	1	-	-	1	-	-	-	-	-	-	-	-
Kungälv	145	-	-	-	-	-	-	-	-	-	-	-	-	1
Lerum	127	-	-	-	-	-	-	-	-	-	1	-	-	2
Lidköping	215	-	-	-	-	-	-	-	-	-	-	-	-	-
Lilla Edet	57	-	-	-	-	-	-	-	-	-	-	-	-	1
Lysekil	95	-	-	-	-	-	-	-	-	-	-	-	1	1
Mariestad	148	-	-	-	-	-	-	-	1	-	-	-	1	1
Mark	176	-	-	-	-	-	-	-	-	1	-	-	1	1
Mellerud	68	-	-	-	-	-	-	-	-	-	-	-	-	-
Munkedal	64	-	-	-	-	-	-	-	-	-	-	-	-	-
Mölnadal	250	1	-	-	-	1	1	-	-	-	2	1	-	-
Orust	74	1	-	-	-	1	-	-	-	-	-	-	-	1
Partille	123	-	-	-	-	-	-	-	-	-	-	-	-	1

Ålder											Civilstånd <sup>1</sup>				
40–44	45–49	50–54	55–59	60–64	65–69	70–74	75–79	80–84	85–89	90–94	95–	Ogifta	Gifta	Änkl. och änkor	Från-skilda
2	2	7	1	5	7	12	13	30	26	40	10	8	40	95	12
3	6	10	21	35	29	58	56	116	153	105	47	77	140	324	107
1	2	2	10	11	15	14	24	37	70	65	27	25	56	161	37
-	3	-	2	6	6	11	12	21	31	30	5	11	43	67	9
-	1	1	3	5	3	3	8	10	14	16	7	9	19	38	6
-	-	4	-	3	3	4	7	9	25	11	4	11	17	34	8
2	-	1	2	4	2	6	5	7	18	14	18	9	14	44	12
1	4	4	10	13	32	24	29	56	97	95	31	46	83	227	44
-	1	4	2	7	3	4	16	17	26	12	14	4	35	55	14
2	1	5	5	5	15	15	21	40	63	43	25	18	43	137	43
-	-	3	1	3	11	3	12	15	13	12	7	7	18	48	9
3	3	7	16	9	17	22	37	53	79	65	52	58	76	189	50
10	12	23	34	48	62	88	160	248	345	305	146	186	266	801	247
1	-	-	1	2	2	4	5	10	16	13	6	6	13	38	5
-	1	-	2	3	6	3	7	4	11	4	3	1	14	23	6
2	2	2	5	4	8	10	10	18	38	26	12	7	30	83	17
-	1	2	1	8	6	10	12	15	18	19	4	7	25	58	8
2	1	1	-	2	3	4	10	13	10	10	8	5	17	40	2
-	1	3	1	2	2	6	9	5	12	7	4	5	16	29	6
-	-	-	-	1	4	3	6	9	12	9	6	4	16	28	2
-	1	-	2	3	5	9	2	13	18	9	5	5	25	35	2
-	1	-	2	3	6	4	9	6	17	15	4	5	15	39	9
1	1	2	13	5	14	15	23	43	67	45	19	22	49	156	25
4	3	3	3	6	6	8	18	21	31	15	12	11	46	65	13
2	1	-	-	7	9	7	14	27	58	29	11	17	34	103	14
2	2	-	4	8	9	1	6	11	15	9	5	6	21	38	8
-	2	1	2	8	5	12	21	40	58	42	18	20	50	119	25
-	1	2	1	1	5	2	3	10	13	22	5	6	13	41	6
2	1	2	3	5	3	5	10	12	15	17	10	5	25	51	6
<b>7</b>	<b>5</b>	<b>16</b>	<b>33</b>	<b>56</b>	<b>50</b>	<b>89</b>	<b>140</b>	<b>220</b>	<b>358</b>	<b>265</b>	<b>138</b>	<b>128</b>	<b>292</b>	<b>820</b>	<b>152</b>
-	1	4	4	4	5	15	16	37	49	45	21	16	51	109	27
2	1	4	9	22	16	24	44	64	112	78	52	41	84	255	55
-	-	-	2	2	1	2	5	8	20	21	5	10	11	45	-
3	-	5	9	11	12	22	37	42	76	47	17	16	65	167	35
-	-	1	2	5	6	7	14	23	33	29	15	14	27	87	10
2	3	2	7	12	10	19	24	46	68	45	28	31	54	157	25
<b>38</b>	<b>75</b>	<b>117</b>	<b>167</b>	<b>302</b>	<b>363</b>	<b>462</b>	<b>739</b>	<b>1 202</b>	<b>1 897</b>	<b>1 442</b>	<b>701</b>	<b>770</b>	<b>1 620</b>	<b>4 225</b>	<b>1 012</b>
1	2	2	1	2	9	8	11	15	22	10	8	7	21	53	10
-	5	2	6	10	7	11	15	35	51	45	23	21	38	129	25
1	-	2	1	3	4	5	5	8	16	18	3	10	15	36	5
-	-	1	-	2	1	2	6	7	12	7	1	3	13	19	4
1	5	9	8	15	26	30	57	80	149	93	59	61	106	295	85
-	-	-	-	1	1	1	2	9	10	4	6	6	4	21	3
1	-	-	-	-	3	4	4	4	6	5	3	-	7	19	4
-	1	2	4	8	8	11	13	27	54	38	13	21	30	109	21
-	-	2	4	1	3	2	6	6	7	1	3	4	10	17	4
-	-	1	-	1	3	2	3	4	8	2	3	2	2	18	5
-	-	-	-	1	3	5	4	6	7	6	4	3	8	22	4
12	31	34	53	94	90	125	218	379	579	439	222	259	422	1 227	407
-	-	-	2	2	1	5	8	13	16	10	3	5	12	34	10
-	-	1	3	3	1	4	3	4	15	10	6	3	9	31	7
-	-	1	2	1	2	2	8	9	8	12	6	3	18	25	5
-	2	-	4	15	3	8	12	12	20	13	6	7	39	43	11
-	-	1	-	2	4	3	3	4	10	8	4	4	11	21	5
-	2	2	1	2	12	9	18	23	35	27	13	13	37	71	24
3	1	3	-	7	5	6	16	19	29	25	10	8	34	68	17
-	1	-	2	13	11	12	23	28	53	46	26	13	47	135	20
-	-	4	6	5	3	7	7	4	13	5	2	6	16	25	10
-	-	5	1	4	9	4	5	19	19	16	11	8	24	54	9
2	4	2	2	9	6	8	12	26	35	26	13	19	40	75	14
-	2	2	6	5	9	6	10	28	45	39	21	16	35	109	16
-	-	1	1	7	1	4	9	10	13	17	5	6	19	36	7
-	-	4	-	-	7	3	11	13	12	8	6	3	15	39	7
3	-	5	4	8	15	12	27	40	66	39	26	15	63	140	32
1	1	1	2	3	2	4	4	11	21	13	9	10	18	44	2
1	2	2	3	3	9	3	15	23	31	22	8	9	31	63	20

## 2.3.2 (forts.)

Kvinnor Storstadsområde Riksområde Län Kommun	Samt- liga	Ålder												
		Samt- liga under 1 år	Under 1 dag	1–6 dagar	7–27 dagar	28– 364 dagar	1–4	5–9	10–14	15–19	20–24	25–29	30–34	35–39
Skara	104	-	-	-	-	-	-	-	-	2	-	-	1	-
Skövde	235	3	-	1	-	2	1	-	-	-	-	1	-	1
Sotenäs	72	-	-	-	-	-	-	-	-	-	-	-	-	-
Stenungsund	64	-	-	-	-	-	1	-	-	-	-	-	1	-
Strömstad	75	-	-	-	-	-	-	-	-	-	-	-	-	-
Svenljunga	59	-	-	-	-	-	-	-	-	-	-	-	1	-
Tanum	70	-	-	-	-	-	-	-	-	-	-	-	-	-
Tibro	53	-	-	-	-	-	-	-	-	-	1	-	-	-
Tidaholm	66	-	-	-	-	-	-	-	-	-	-	-	-	-
Tjörn	76	1	-	1	-	-	-	-	-	-	1	-	-	1
Tranemo	61	-	-	-	-	-	-	-	-	-	-	-	-	-
Trollhättan	304	2	-	1	-	1	-	-	-	-	2	2	1	-
Töreboda	59	1	-	-	-	1	-	-	-	-	-	-	-	-
Uddevalla	280	-	-	-	-	-	-	-	-	-	1	-	-	1
Ulricehamn	129	1	-	1	-	-	-	-	-	-	-	-	-	-
Vara	96	-	-	-	-	-	-	-	-	-	-	-	-	-
Värgårda	44	1	1	-	-	-	-	-	-	-	-	1	-	-
Vänersborg	175	-	-	-	-	-	-	-	-	-	1	-	1	1
Åmål	89	-	-	-	-	-	-	-	-	-	-	-	-	-
Öckerö	56	-	-	-	-	-	-	-	-	1	-	-	-	-
<b>Värmlands län</b>	<b>1 677</b>	<b>4</b>	<b>-</b>	<b>-</b>	<b>1</b>	<b>3</b>	<b>3</b>	<b>-</b>	<b>1</b>	<b>5</b>	<b>4</b>	<b>3</b>	<b>1</b>	<b>3</b>
Arvika	167	-	-	-	-	-	-	-	-	-	1	1	-	-
Eda	62	-	-	-	-	-	-	-	-	-	-	-	-	-
Filipstad	89	1	-	-	-	1	-	-	-	1	-	-	-	-
Forshaga	59	-	-	-	-	-	1	-	-	-	-	-	-	-
Grums	74	-	-	-	-	-	-	-	-	1	-	-	-	-
Hagfors	100	-	-	-	-	-	-	-	-	-	-	-	-	-
Hammarö	61	-	-	-	-	-	-	-	-	1	-	-	-	-
Karlstad	446	3	-	-	1	2	-	-	1	-	2	-	-	-
Kil	34	-	-	-	-	-	-	-	-	-	-	1	-	1
Kristinehamn	151	-	-	-	-	-	1	-	-	-	-	-	-	1
Munkfors	26	-	-	-	-	-	-	-	-	-	-	-	-	-
Storfors	34	-	-	-	-	-	-	-	-	1	-	1	-	-
Sunne	83	-	-	-	-	-	-	-	-	-	1	-	-	-
Säffle	119	-	-	-	-	-	1	-	-	-	-	-	-	-
Torsby	108	-	-	-	-	-	-	-	-	1	-	-	-	-
Årjäng	64	-	-	-	-	-	-	-	-	-	-	-	1	1
<b>Örebro län</b>	<b>1 619</b>	<b>4</b>	<b>2</b>	<b>1</b>	<b>-</b>	<b>1</b>	<b>-</b>	<b>-</b>	<b>-</b>	<b>1</b>	<b>-</b>	<b>1</b>	<b>2</b>	<b>3</b>
Askersund	75	-	-	-	-	-	-	-	-	-	-	-	-	-
Degerfors	60	1	-	1	-	-	-	-	-	1	-	-	-	-
Hallsberg	86	-	-	-	-	-	-	-	-	-	-	-	-	-
Hällefors	68	-	-	-	-	-	-	-	-	-	-	-	-	-
Karlskoga	201	-	-	-	-	-	-	-	-	-	-	-	-	-
Kumla	105	-	-	-	-	-	-	-	-	-	-	-	1	1
Laxå	29	-	-	-	-	-	-	-	-	-	-	-	-	-
Lekeberg	34	1	1	-	-	-	-	-	-	-	-	-	-	-
Lindesberg	151	2	1	-	-	1	-	-	-	-	-	-	-	-
Ljusnarsberg	43	-	-	-	-	-	-	-	-	-	-	-	-	-
Nora	62	-	-	-	-	-	-	-	-	-	-	-	-	-
Örebro	705	-	-	-	-	-	-	-	-	-	-	1	1	2
<b>Västmanlands län</b>	<b>1 281</b>	<b>7</b>	<b>-</b>	<b>2</b>	<b>1</b>	<b>4</b>	<b>-</b>	<b>-</b>	<b>1</b>	<b>2</b>	<b>1</b>	<b>-</b>	<b>2</b>	<b>7</b>
Arboga	82	1	-	-	1	-	-	-	-	-	-	-	-	-
Fagersta	84	-	-	-	-	-	-	-	1	-	-	-	-	-
Hallstahammar	81	1	-	-	-	1	-	-	-	-	-	-	-	1
Kungsör	40	-	-	-	-	-	-	-	-	-	-	-	-	-
Köping	167	-	-	-	-	-	-	-	-	-	-	-	-	-
Norberg	34	-	-	-	-	-	-	-	-	-	-	-	-	-
Sala	122	1	-	1	-	-	-	-	-	1	-	-	-	2
Skinnskatteberg	23	-	-	-	-	-	-	-	-	-	-	-	-	-
Surahammar	49	-	-	-	-	-	-	-	-	-	1	-	-	1
Västerås	599	4	-	1	-	3	-	-	-	1	-	-	2	3



Ålder											Civilstånd <sup>1</sup>				
40-44	45-49	50-54	55-59	60-64	65-69	70-74	75-79	80-84	85-89	90-94	95-	Ogifta	Gifta	Änkl. och änkor	Frånskilda
2	-	3	3	4	5	9	9	16	22	17	11	10	28	56	10
1	2	4	5	3	16	15	18	32	59	52	22	33	39	137	26
1	-	1	2	1	1	5	9	10	23	12	7	5	14	45	8
-	-	-	-	1	4	11	6	10	12	13	5	7	13	36	8
-	-	2	1	2	2	4	7	13	19	15	10	10	15	44	6
-	-	2	1	2	4	4	2	11	15	10	7	7	14	34	4
1	-	-	2	1	2	9	4	11	19	18	3	5	20	41	4
-	1	1	1	1	1	2	3	9	10	16	7	1	12	33	7
1	-	-	1	1	4	1	9	14	15	13	7	7	15	41	3
-	-	1	-	3	5	5	8	8	26	15	2	11	14	48	3
1	-	-	1	3	1	5	6	7	15	14	8	3	17	35	6
1	4	4	9	8	16	16	37	52	70	53	27	24	58	186	36
-	-	1	1	2	3	6	6	11	14	12	2	4	14	33	8
2	3	6	11	11	9	20	28	51	69	46	22	24	63	152	41
-	-	-	3	6	2	7	10	18	34	40	8	22	22	77	8
-	1	1	3	7	2	4	8	13	28	23	6	12	23	55	6
1	-	-	2	4	6	4	2	3	11	7	2	7	16	17	4
-	4	1	3	8	9	17	18	24	42	34	12	20	44	92	19
1	1	1	1	4	11	9	10	12	17	17	5	12	20	47	10
-	-	-	1	3	2	3	4	11	15	11	5	1	15	38	2
<b>6</b>	<b>8</b>	<b>25</b>	<b>30</b>	<b>57</b>	<b>77</b>	<b>124</b>	<b>182</b>	<b>302</b>	<b>391</b>	<b>315</b>	<b>136</b>	<b>160</b>	<b>345</b>	<b>971</b>	<b>201</b>
-	-	3	2	7	9	10	14	34	40	35	11	17	23	107	20
-	-	1	-	2	3	1	5	14	15	13	8	6	14	39	3
-	-	2	-	4	5	6	7	16	23	18	6	13	13	55	8
-	-	-	-	2	3	4	9	13	15	7	5	3	15	35	6
-	-	1	4	3	3	7	8	12	14	13	8	5	18	44	7
-	-	2	4	2	2	7	9	19	29	17	9	6	19	69	6
1	1	1	1	2	7	4	6	10	11	13	3	3	12	34	12
1	2	9	8	19	29	38	46	77	94	85	32	37	103	223	83
-	-	-	-	1	1	2	4	6	10	5	3	4	7	21	2
1	-	3	4	7	4	15	22	17	34	31	11	21	32	79	19
-	-	-	-	-	1	1	1	4	6	11	2	2	2	22	-
-	-	1	1	2	-	2	3	5	8	9	1	3	6	24	1
-	1	-	3	-	2	6	10	17	22	13	8	3	17	58	5
2	2	1	-	1	3	6	15	23	29	20	16	15	27	68	9
1	2	1	1	4	4	8	17	19	27	20	3	16	23	55	14
-	-	-	2	1	1	7	6	16	14	5	10	6	14	38	6
<b>7</b>	<b>11</b>	<b>27</b>	<b>35</b>	<b>72</b>	<b>79</b>	<b>95</b>	<b>147</b>	<b>266</b>	<b>405</b>	<b>309</b>	<b>155</b>	<b>151</b>	<b>351</b>	<b>939</b>	<b>178</b>
-	-	1	1	4	4	5	2	11	24	15	8	8	16	46	5
-	-	2	3	3	1	2	6	9	11	11	10	8	11	38	3
1	-	4	2	3	6	7	9	16	16	11	11	3	18	50	15
-	-	1	1	1	6	5	10	11	15	15	3	5	14	40	9
1	1	1	3	9	10	13	18	27	55	48	15	13	41	130	17
1	2	2	-	3	3	6	9	18	34	16	9	11	24	58	12
-	-	-	1	3	2	1	4	6	4	8	-	3	6	18	2
-	-	-	1	2	2	1	5	3	10	7	2	6	10	17	1
2	3	6	5	9	8	5	9	21	36	35	10	16	34	86	15
-	-	1	2	1	1	4	7	11	4	4	8	2	7	28	6
-	-	-	-	4	4	5	8	8	16	10	7	4	15	33	10
2	5	9	16	30	32	41	60	125	180	129	72	72	155	395	83
<b>9</b>	<b>18</b>	<b>28</b>	<b>20</b>	<b>51</b>	<b>74</b>	<b>94</b>	<b>137</b>	<b>213</b>	<b>306</b>	<b>212</b>	<b>99</b>	<b>99</b>	<b>286</b>	<b>701</b>	<b>195</b>
1	1	-	3	2	8	5	6	17	22	12	4	7	22	44	9
-	2	2	1	4	5	7	4	13	21	17	7	6	17	50	11
1	2	1	-	1	5	6	6	11	20	12	14	3	21	51	6
-	1	1	2	2	4	4	3	3	13	5	2	3	12	22	3
1	1	5	3	6	11	13	20	28	36	29	14	11	38	94	24
-	-	-	1	2	2	-	1	6	15	7	-	3	12	17	2
1	1	6	1	5	4	5	16	23	24	21	11	11	18	70	23
1	-	-	-	2	2	2	-	4	8	4	-	1	5	15	2
-	1	1	-	2	2	3	15	6	10	3	4	4	10	31	4
4	9	12	9	25	31	49	66	102	137	102	43	50	131	307	111

## 2.3.2 (forts.)

Kvinnor Storstadsområde Riksområde Län Kommun	Samt- liga	Ålder												
		Samt- liga under 1 år	Under 1 dag	1–6 dagar	7–27 dagar	28– 364 dagar	1–4	5–9	10–14	15–19	20–24	25–29	30–34	35–39
<b>Dalarnas län</b>	<b>1 683</b>	<b>4</b>	<b>2</b>	-	-	<b>2</b>	<b>1</b>	-	-	<b>2</b>	<b>2</b>	<b>3</b>	<b>2</b>	<b>4</b>
Avesta	141	-	-	-	-	-	-	-	-	-	-	-	-	1
Borlänge	256	2	1	-	-	1	-	-	-	1	1	-	-	-
Falun	251	1	-	-	-	1	-	-	-	1	-	2	1	1
Gagnef	58	-	-	-	-	-	-	-	-	-	-	-	-	-
Hedemora	114	-	-	-	-	-	1	-	-	-	-	-	1	-
Leksand	97	-	-	-	-	-	-	-	-	-	-	-	-	-
Ludvika	175	-	-	-	-	-	-	-	-	-	-	-	-	1
Malung-Sälen	61	-	-	-	-	-	-	-	-	-	-	1	-	-
Mora	130	-	-	-	-	-	-	-	-	-	-	-	-	1
Orsa	54	-	-	-	-	-	-	-	-	-	-	-	-	-
Rättvik	88	-	-	-	-	-	-	-	-	-	1	-	-	-
Smedjebacken	63	-	-	-	-	-	-	-	-	-	-	-	-	-
Säter	64	-	-	-	-	-	-	-	-	-	-	-	-	-
Vansbro	66	1	1	-	-	-	-	-	-	-	-	-	-	-
Ålvdalen	65	-	-	-	-	-	-	-	-	-	-	-	-	-
<b>Gävleborgs län</b>	<b>1 733</b>	<b>6</b>	<b>2</b>	<b>2</b>	<b>1</b>	<b>1</b>	<b>2</b>	-	-	<b>3</b>	<b>3</b>	<b>2</b>	<b>2</b>	<b>6</b>
Bollnäs	178	-	-	-	-	-	-	-	-	2	-	-	1	-
Gävle	501	2	1	1	-	-	-	-	-	-	2	2	-	2
Hofors	76	-	-	-	-	-	-	-	-	-	-	-	-	-
Hudiksvall	236	2	1	-	1	-	1	-	-	1	-	-	-	-
Ljusdal	158	-	-	-	-	-	-	-	-	-	-	-	-	-
Nordanstig	50	-	-	-	-	-	-	-	-	-	-	-	-	-
Ockelbo	43	-	-	-	-	-	-	-	-	-	-	-	-	-
Ovanåker	92	-	-	-	-	-	-	-	-	-	-	-	-	-
Sandviken	218	2	-	1	-	1	-	-	-	-	-	-	1	4
Söderhamn	181	-	-	-	-	-	1	-	-	-	1	-	-	-
<b>Västernorrlands län</b>	<b>1 595</b>	-	-	-	-	-	-	<b>1</b>	<b>1</b>	<b>2</b>	<b>3</b>	<b>1</b>	<b>3</b>	<b>2</b>
Härnösand	166	-	-	-	-	-	-	-	-	1	-	-	-	1
Kramfors	162	-	-	-	-	-	-	-	-	1	-	-	-	-
Sollefteå	176	-	-	-	-	-	-	-	-	-	-	-	2	-
Sundsvall	546	-	-	-	-	-	-	1	-	-	2	1	-	1
Timrå	102	-	-	-	-	-	-	-	-	-	-	-	1	-
Ånge	91	-	-	-	-	-	-	-	1	-	-	-	-	-
Örnsköldsvik	352	-	-	-	-	-	-	-	-	-	1	-	-	-
<b>Jämtlands län</b>	<b>758</b>	<b>1</b>	-	-	<b>1</b>	-	-	<b>2</b>	-	-	-	-	<b>1</b>	<b>1</b>
Berg	56	1	-	-	1	-	-	-	-	-	-	-	-	-
Bräcke	48	-	-	-	-	-	-	-	-	-	-	-	-	-
Härjedalen	75	-	-	-	-	-	-	-	-	-	-	-	-	-
Krokom	80	-	-	-	-	-	-	-	-	-	-	-	1	-
Ragunda	42	-	-	-	-	-	-	-	-	-	-	-	-	-
Strömsund	107	-	-	-	-	-	-	1	-	-	-	-	-	1
Åre	53	-	-	-	-	-	-	-	-	-	-	-	-	-
Östersund	297	-	-	-	-	-	-	1	-	-	-	-	-	-
<b>Västerbottens län</b>	<b>1 304</b>	<b>2</b>	<b>1</b>	-	-	<b>1</b>	-	<b>2</b>	<b>4</b>	<b>4</b>	<b>1</b>	<b>1</b>	<b>2</b>	<b>5</b>
Bjurholm	22	-	-	-	-	-	-	-	-	-	-	-	-	-
Dorotea	22	-	-	-	-	-	-	-	-	-	-	-	-	-
Lycksele	76	-	-	-	-	-	-	-	-	1	-	-	-	-
Malå	30	-	-	-	-	-	-	-	-	1	-	-	-	-
Nordmaling	41	-	-	-	-	-	-	-	-	-	-	-	-	-
Norsjö	31	-	-	-	-	-	-	-	-	-	-	-	-	-
Robertsfors	41	-	-	-	-	-	-	-	-	-	-	-	-	-
Skellefteå	394	1	-	-	-	1	-	2	1	-	-	-	-	-
Sorsele	22	-	-	-	-	-	-	-	-	-	-	-	-	-
Storuman	45	-	-	-	-	-	-	-	-	-	1	1	-	-
Umeå	418	1	1	-	-	-	-	-	3	2	-	-	2	2
Vilhelmina	50	-	-	-	-	-	-	-	-	-	-	-	-	-
Vindeln	40	-	-	-	-	-	-	-	-	-	-	-	-	-
Vännäs	39	-	-	-	-	-	-	-	-	-	-	-	-	3
Åsele	33	-	-	-	-	-	-	-	-	-	-	-	-	-

Ålder											Civilstånd <sup>1</sup>				
40-44	45-49	50-54	55-59	60-64	65-69	70-74	75-79	80-84	85-89	90-94	95-	Ogifta	Gifta	Änkl. och änkor	Frånskilda
<b>9</b>	<b>10</b>	<b>25</b>	<b>35</b>	<b>56</b>	<b>85</b>	<b>115</b>	<b>160</b>	<b>281</b>	<b>439</b>	<b>307</b>	<b>143</b>	<b>172</b>	<b>330</b>	<b>992</b>	<b>189</b>
2	-	-	7	6	6	7	9	38	27	32	6	7	35	81	18
1	5	3	3	10	7	28	25	36	72	44	18	21	58	139	38
3	1	8	6	7	14	17	24	40	65	37	23	33	46	147	25
-	-	-	-	1	6	1	4	13	16	10	7	3	11	41	3
-	-	1	3	3	6	5	15	19	29	17	14	7	27	67	13
1	1	1	3	2	3	2	14	15	24	24	7	8	26	57	6
1	1	1	4	6	11	12	20	28	40	32	18	14	34	100	27
-	-	-	1	3	4	7	3	8	21	11	2	12	6	39	4
1	-	1	1	4	3	9	13	22	37	22	16	13	27	78	12
-	1	2	-	4	4	7	4	8	15	9	-	9	8	32	5
-	-	-	3	1	6	6	4	15	27	14	11	14	10	50	14
-	-	3	-	2	6	4	7	8	17	11	5	4	9	41	9
-	-	1	1	3	2	5	6	14	14	12	6	8	12	38	6
-	-	2	1	1	3	5	10	16	17	7	7	7	12	44	3
-	1	2	2	3	4	2	7	7	19	15	3	12	9	38	6
<b>4</b>	<b>13</b>	<b>25</b>	<b>33</b>	<b>79</b>	<b>83</b>	<b>106</b>	<b>179</b>	<b>313</b>	<b>437</b>	<b>297</b>	<b>140</b>	<b>189</b>	<b>352</b>	<b>978</b>	<b>214</b>
3	-	1	2	16	6	7	19	35	38	33	15	22	37	99	20
-	7	5	10	19	26	30	53	87	135	84	37	49	101	270	81
-	2	2	-	3	2	5	11	17	15	14	5	7	18	46	5
-	1	3	4	10	23	22	19	44	59	31	16	25	46	128	37
1	-	4	3	5	2	12	16	27	38	36	14	22	22	96	18
-	-	1	1	2	-	2	8	4	19	7	6	5	9	35	1
-	2	1	1	2	3	2	3	7	11	8	3	8	11	20	4
-	1	2	1	1	4	5	8	21	27	14	8	8	23	55	6
-	-	5	6	15	10	12	20	37	52	34	20	22	47	122	27
-	-	1	5	6	7	9	22	34	43	36	16	21	38	107	15
<b>10</b>	<b>7</b>	<b>14</b>	<b>31</b>	<b>61</b>	<b>79</b>	<b>110</b>	<b>169</b>	<b>284</b>	<b>423</b>	<b>276</b>	<b>118</b>	<b>144</b>	<b>312</b>	<b>970</b>	<b>169</b>
-	2	2	-	5	8	14	13	25	39	42	14	16	37	98	15
-	2	2	5	10	5	13	7	34	36	33	14	15	28	106	13
-	1	2	8	7	10	15	21	24	49	24	13	28	32	99	17
7	2	4	10	23	31	33	60	102	147	81	41	43	116	323	64
1	-	2	3	3	-	10	14	21	28	11	8	6	15	63	18
-	-	1	1	3	3	9	7	17	31	14	4	11	10	59	11
2	-	1	4	10	22	16	47	61	93	71	24	25	74	222	31
<b>3</b>	<b>3</b>	<b>6</b>	<b>17</b>	<b>28</b>	<b>36</b>	<b>43</b>	<b>70</b>	<b>127</b>	<b>213</b>	<b>133</b>	<b>74</b>	<b>90</b>	<b>122</b>	<b>474</b>	<b>72</b>
-	-	-	-	2	3	2	7	7	18	8	8	7	4	42	3
1	-	-	-	2	3	1	4	14	17	2	4	6	8	28	6
2	-	1	2	5	7	8	6	14	15	13	2	11	15	43	6
-	-	1	3	1	1	2	11	15	20	16	9	13	11	52	4
-	1	1	-	3	2	3	2	7	12	9	2	5	9	26	2
-	-	-	1	5	9	7	7	16	31	17	12	6	29	65	7
-	-	-	-	1	1	3	6	7	12	17	6	3	7	38	5
-	2	3	11	9	10	17	27	47	88	51	31	39	39	180	39
<b>7</b>	<b>10</b>	<b>12</b>	<b>29</b>	<b>50</b>	<b>60</b>	<b>97</b>	<b>133</b>	<b>229</b>	<b>326</b>	<b>224</b>	<b>106</b>	<b>131</b>	<b>252</b>	<b>799</b>	<b>122</b>
-	-	-	-	-	1	2	5	3	9	-	2	2	2	16	2
-	-	-	-	-	2	2	1	2	7	5	3	1	4	12	5
-	-	1	2	4	7	1	7	16	18	13	6	10	9	48	9
-	1	1	-	-	1	2	1	10	8	2	3	3	6	19	2
-	1	1	1	1	5	2	2	5	9	10	4	2	11	25	3
-	-	-	-	1	1	3	4	6	9	5	2	3	7	20	1
-	-	-	-	2	1	3	6	8	12	5	4	2	8	29	2
1	2	3	7	10	15	35	38	75	97	73	34	38	74	254	28
-	-	-	-	1	1	2	5	4	1	4	4	4	1	17	-
-	-	-	1	1	1	4	4	14	9	6	3	7	8	27	3
3	6	3	15	25	17	32	43	62	103	69	30	38	98	234	48
1	-	-	1	2	4	3	6	9	13	8	3	8	8	25	9
2	-	1	1	2	1	1	4	5	12	8	3	2	8	29	1
-	-	1	1	1	1	2	3	5	10	10	2	6	7	22	4
-	-	1	-	-	2	3	4	5	9	6	3	5	1	22	5

## 2.3.2 (forts.)

Kvinnor Storstadsområde Riksområde Län Kommun	Samt- liga	Ålder												
		Samt- liga under 1 år	Under 1 dag	1–6 dagar	7–27 dagar	28– 364 dagar	1–4	5–9	10–14	15–19	20–24	25–29	30–34	35–39
<b>Norrbottens län</b>	<b>1 302</b>	<b>1</b>	-	-	-	<b>1</b>	<b>2</b>	-	<b>1</b>	<b>3</b>	<b>1</b>	<b>4</b>	<b>1</b>	<b>3</b>
Arjeplog	21	-	-	-	-	-	-	-	-	-	-	-	-	-
Arvidsjaur	44	-	-	-	-	-	-	-	-	-	-	-	-	-
Boden	173	-	-	-	-	-	-	-	-	-	-	1	-	2
Gällivare	99	-	-	-	-	-	-	-	-	1	-	-	-	-
Haparanda	66	-	-	-	-	-	-	-	-	-	-	-	-	-
Jokkmokk	37	-	-	-	-	-	-	-	-	-	-	-	-	-
Kalix	103	1	-	-	-	1	1	-	-	1	-	-	-	-
Kiruna	99	-	-	-	-	-	-	-	-	-	-	-	-	-
Luleå	275	-	-	-	-	-	-	-	-	-	1	2	1	-
Pajala	73	-	-	-	-	-	-	-	-	-	-	-	-	-
Piteå	215	-	-	-	-	-	1	-	1	-	-	1	-	1
Ålvsbyn	39	-	-	-	-	-	-	-	-	-	-	-	-	-
Överkalix	23	-	-	-	-	-	-	-	-	-	-	-	-	-
Övertorneå	35	-	-	-	-	-	-	-	-	1	-	-	-	-

1) Giftna inkluderar partnerskap. Änklingar och änkor inkluderar efterlevande partner och frånskilda inkluderar skild partner.

Ålder											Civilstånd <sup>1</sup>				
40-44	45-49	50-54	55-59	60-64	65-69	70-74	75-79	80-84	85-89	90-94	95-	Ogifta	Gifta	Änkl. och änkor	Från- skilda
7	10	24	19	46	57	94	164	272	316	192	85	136	266	763	137
-	-	-	-	2	-	1	-	10	4	2	2	2	5	13	1
-	-	-	1	1	2	1	6	9	9	10	5	1	4	36	3
1	-	1	5	7	8	12	20	31	47	30	8	18	36	95	24
1	-	4	-	2	7	6	6	24	28	12	8	12	14	61	12
-	-	1	1	6	3	3	12	12	14	11	3	9	13	36	8
-	-	1	-	2	2	6	4	10	9	1	2	3	14	18	2
-	-	-	3	3	4	11	20	13	24	16	6	14	21	58	10
-	1	2	1	4	7	8	15	22	21	13	5	4	15	68	12
2	3	8	4	7	8	10	37	63	69	39	21	33	57	142	43
-	1	2	-	2	1	5	7	16	19	8	12	5	13	55	-
3	4	2	3	2	12	23	26	44	53	32	7	19	59	122	15
-	1	1	1	3	2	3	5	6	5	7	5	5	8	22	4
-	-	1	-	4	1	2	3	6	4	2	-	7	2	12	2
-	-	1	-	1	-	3	3	6	10	9	1	4	5	25	1

**2.3.3 Dödstal efter kön och ålder, per 1 000 av medelfolkmängden<sup>1</sup> 2000–2009***2.3.3 Death rates by sex and age 2000–2009*

	2000	2001	2002	2003	2004	2005	2006	2007	2008	2009
<b>Samtliga</b>										
0 år <sup>1</sup>	3,42	3,65	3,27	3,11	3,11	2,43	2,80	2,49	2,49	2,49
1– 4	0,12	0,19	0,19	0,20	0,13	0,21	0,17	0,17	0,14	0,20
5– 9	0,10	0,09	0,07	0,09	0,09	0,10	0,09	0,09	0,06	0,09
10–14	0,13	0,12	0,11	0,10	0,10	0,10	0,09	0,08	0,11	0,11
15–19	0,36	0,30	0,33	0,34	0,32	0,26	0,31	0,32	0,29	0,27
20–24	0,51	0,52	0,53	0,48	0,55	0,47	0,50	0,47	0,48	0,45
25–29	0,50	0,46	0,45	0,47	0,48	0,50	0,43	0,50	0,53	0,47
30–34	0,52	0,56	0,55	0,50	0,48	0,49	0,50	0,48	0,54	0,48
35–39	0,83	0,81	0,72	0,74	0,69	0,70	0,70	0,68	0,63	0,69
40–44	1,24	1,23	1,21	1,22	1,11	1,09	1,07	1,06	1,07	1,02
45–49	2,15	2,16	1,95	2,00	1,93	1,83	1,73	1,80	1,66	1,66
50–54	3,39	3,39	3,20	3,17	3,14	3,15	3,10	2,98	2,96	2,94
55–59	5,40	5,41	5,39	5,07	5,08	5,09	4,86	4,72	4,63	4,57
60–64	8,83	8,40	8,31	8,21	8,01	7,95	7,85	7,69	7,66	7,35
65–69	14,27	14,26	14,04	13,71	13,13	13,31	12,54	12,60	12,31	11,67
70–74	24,02	23,48	23,47	23,06	22,25	21,70	21,23	20,07	19,73	19,64
75–79	41,38	40,68	40,58	39,22	37,27	37,37	36,41	35,95	34,67	33,95
80–84	73,96	71,80	72,34	71,10	68,17	68,24	66,84	66,23	65,19	62,88
85–89	131,50	131,92	133,57	128,10	123,52	122,82	120,33	121,19	120,81	118,75
90–	245,21	248,88	256,59	244,82	235,91	240,35	240,53	244,76	243,86	235,75
<b>Män</b>										
0 år <sup>1</sup>	3,99	4,01	3,50	3,60	3,29	2,52	3,03	2,68	2,50	2,57
1– 4	0,13	0,19	0,25	0,25	0,11	0,23	0,17	0,14	0,13	0,24
5– 9	0,10	0,08	0,06	0,11	0,07	0,14	0,12	0,08	0,07	0,11
10–14	0,14	0,12	0,13	0,11	0,11	0,12	0,12	0,10	0,12	0,14
15–19	0,47	0,39	0,40	0,38	0,40	0,36	0,40	0,44	0,37	0,33
20–24	0,76	0,82	0,80	0,70	0,85	0,66	0,68	0,70	0,72	0,67
25–29	0,74	0,67	0,62	0,63	0,67	0,73	0,62	0,75	0,72	0,69
30–34	0,76	0,78	0,74	0,62	0,64	0,62	0,59	0,63	0,76	0,67
35–39	0,99	1,08	0,91	0,95	0,86	0,85	0,88	0,81	0,80	0,87
40–44	1,53	1,58	1,54	1,55	1,35	1,39	1,32	1,30	1,27	1,23
45–49	2,60	2,61	2,27	2,43	2,34	2,25	2,05	2,15	1,99	1,96
50–54	4,04	3,99	3,91	3,80	3,84	3,70	3,78	3,66	3,59	3,50
55–59	6,28	6,45	6,46	6,12	6,14	6,04	5,88	5,73	5,58	5,55
60–64	10,87	10,63	10,37	10,03	9,64	9,59	9,46	9,49	9,36	8,81
65–69	18,45	18,07	17,82	17,50	16,80	16,68	15,90	15,41	15,07	14,24
70–74	31,83	30,29	30,22	30,16	28,51	27,95	26,91	25,11	25,14	24,04
75–79	54,17	52,72	52,39	50,90	47,45	48,34	46,48	44,99	43,67	43,08
80–84	93,53	90,84	90,91	90,62	86,20	86,81	84,39	82,81	81,80	78,80
85–89	163,95	159,64	163,36	159,39	151,30	152,91	148,70	144,30	146,17	144,08
90–	286,08	292,14	292,79	277,38	270,11	279,78	272,67	280,16	270,92	272,17
<b>Kvinnor</b>										
0 år <sup>1</sup>	2,81	3,27	3,02	2,58	2,92	2,33	2,57	2,30	2,47	2,40
1– 4	0,12	0,19	0,13	0,14	0,14	0,19	0,18	0,19	0,14	0,15
5– 9	0,09	0,10	0,08	0,07	0,11	0,07	0,06	0,09	0,05	0,08
10–14	0,13	0,12	0,09	0,09	0,09	0,08	0,06	0,06	0,10	0,08
15–19	0,23	0,20	0,25	0,30	0,23	0,16	0,22	0,21	0,20	0,21
20–24	0,25	0,21	0,25	0,24	0,24	0,27	0,32	0,24	0,23	0,22
25–29	0,26	0,24	0,28	0,32	0,28	0,25	0,24	0,24	0,33	0,24
30–34	0,28	0,33	0,36	0,38	0,32	0,35	0,41	0,31	0,31	0,29
35–39	0,66	0,53	0,53	0,53	0,53	0,55	0,51	0,54	0,45	0,51
40–44	0,94	0,87	0,87	0,87	0,85	0,79	0,81	0,80	0,86	0,81
45–49	1,70	1,70	1,62	1,55	1,50	1,40	1,41	1,43	1,32	1,36
50–54	2,73	2,78	2,48	2,53	2,43	2,60	2,41	2,28	2,31	2,38
55–59	4,50	4,35	4,30	3,99	4,00	4,12	3,84	3,70	3,69	3,58
60–64	6,84	6,20	6,26	6,38	6,36	6,28	6,23	5,88	5,96	5,88
65–69	10,47	10,77	10,54	10,16	9,67	10,10	9,31	9,87	9,61	9,14
70–74	17,52	17,79	17,79	17,05	16,90	16,28	16,24	15,60	14,88	15,66
75–79	31,80	31,60	31,61	30,34	29,50	28,95	28,63	28,89	27,57	26,66
80–84	61,55	59,60	60,34	58,37	56,34	55,97	55,14	55,08	53,96	52,03
85–89	115,44	118,11	118,53	112,11	109,14	107,00	105,22	108,73	106,91	104,72
90–	231,19	233,92	244,01	233,41	223,75	226,26	228,97	231,85	233,82	221,98

1) Beräknat på antalet levande födda, övriga dödstal är beräknade på medelfolkmängden.

**2.3.4 Döda och spädbarnsdödlighet efter kön 1959–2009****2.3.4 Deaths and infant mortality rates by sex 1959–2009**

År	Samtliga döda						Döda under första levnadsåret					
	Antal			Dödstal <sup>1</sup>			Antal			Spädbarnsdödlighet <sup>2</sup>		
	Samtliga	Män	Kvinnor	Samtliga	Män	Kvinnor	Samtliga	Pojkar	Flickor	Samtliga	Pojkar	Flickor
1959	70 889	37 138	33 751	9,51	10,00	9,04	1 742	1 043	699	16,63	19,24	13,84
1960	75 093	39 511	35 582	10,04	10,59	9,49	1 699	993	706	16,62	18,95	14,17
1961	73 555	38 751	34 804	9,78	10,33	9,24	1 647	950	697	15,76	17,66	13,75
1962	76 791	40 906	35 885	10,16	10,84	9,47	1 655	971	684	15,43	17,62	13,11
1963	76 460	40 805	35 655	10,05	10,76	9,36	1 735	1 014	721	15,37	17,39	13,21
1964	76 661	41 119	35 542	10,01	10,75	9,26	1 744	1 001	743	14,22	15,92	12,43
1965	78 194	42 031	36 163	10,11	10,88	9,34	1 639	926	713	13,35	14,66	11,95
1966	78 440	42 303	36 137	10,05	10,84	9,25	1 549	922	627	12,56	14,49	10,50
1967	79 783	43 111	36 672	10,14	10,97	9,31	1 560	892	668	12,85	14,27	11,35
1968	82 476	44 205	38 271	10,42	11,18	9,66	1 478	864	614	13,07	14,86	11,17
1969	83 352	45 048	38 304	10,46	11,32	9,60	1 264	773	491	11,74	13,90	9,44
1970	80 026	43 417	36 609	9,95	10,81	9,09	1 212	711	501	11,00	12,57	9,35
1971	82 717	45 545	37 172	10,21	11,27	9,16	1 270	740	530	11,09	12,53	9,57
1972	84 056	46 010	38 046	10,35	11,36	9,34	1 215	734	481	10,82	12,68	8,85
1973	85 640	47 127	38 513	10,52	11,63	9,43	1 082	609	473	9,87	10,80	8,88
1974	86 316	47 532	38 784	10,58	11,70	9,46	1 050	597	453	9,56	10,55	8,50
1975	88 208	48 327	39 881	10,77	11,86	9,68	894	522	372	8,63	9,80	7,38
1976	90 677	49 633	41 044	11,03	12,14	9,93	818	460	358	8,32	9,10	7,49
1977	88 202	48 664	39 538	10,69	11,87	9,52	773	445	328	8,05	8,98	7,05
1978	89 681	49 270	40 411	10,84	12,00	9,69	727	424	303	7,80	8,86	6,67
1979	91 074	49 953	41 121	10,98	12,15	9,83	721	417	304	7,49	8,44	6,49
1980	91 800	49 825	41 975	11,05	12,10	10,01	671	402	269	6,91	8,06	5,70
1981	92 034	49 729	42 305	11,06	12,07	10,07	653	355	298	6,94	7,38	6,49
1982	90 671	49 016	41 655	10,89	11,90	9,90	635	341	294	6,85	7,14	6,53
1983	90 791	48 988	41 803	10,90	11,90	9,92	646	333	313	7,04	7,04	7,04
1984	90 483	48 505	41 978	10,85	11,78	9,95	601	350	251	6,40	7,24	5,51
1985	94 032	50 044	43 988	11,26	12,13	10,41	666	366	300	6,76	7,21	6,29
1986	93 295	49 551	43 744	11,15	11,99	10,32	605	346	259	5,93	6,60	5,23
1987	93 307	49 338	43 969	11,11	11,90	10,34	641	358	283	6,12	6,68	5,53
1988	96 743	50 417	46 326	11,47	12,11	10,84	652	380	272	5,82	6,57	5,01
1989	92 110	47 845	44 265	10,85	11,41	10,30	670	392	278	5,77	6,57	4,93
1990	95 161	49 054	46 107	11,12	11,60	10,65	739	421	318	5,96	6,62	5,27
1991	95 202	49 144	46 058	11,05	11,54	10,56	761	421	340	6,15	6,61	5,67
1992	94 710	48 454	46 256	10,93	11,31	10,55	657	378	279	5,35	5,98	4,68
1993	97 008	49 047	47 961	11,13	11,39	10,87	571	331	240	4,84	5,49	4,16
1994	91 844	46 585	45 259	10,46	10,74	10,19	499	280	219	4,45	4,88	3,99
1995	93 955	47 601	46 354	10,64	10,91	10,38	429	250	179	4,14	4,69	3,56
1996	94 133	47 118	47 015	10,65	10,79	10,51	377	204	173	3,95	4,19	3,70
1997	93 326	46 710	46 616	10,55	10,69	10,42	328	190	138	3,62	4,08	3,13
1998	93 271	46 619	46 652	10,53	10,65	10,41	316	186	130	3,54	4,04	3,01
1999	94 726	46 579	48 147	10,69	10,63	10,74	297	184	113	3,37	4,07	2,63
2000	93 461	45 675	47 786	10,53	10,41	10,65	309	186	123	3,42	3,99	2,81
2001	93 752	45 431	48 321	10,54	10,32	10,75	334	189	145	3,65	4,01	3,27
2002	95 009	45 780	49 229	10,65	10,36	10,92	313	172	141	3,27	3,50	3,02
2003	92 961	45 338	47 623	10,38	10,22	10,53	308	184	124	3,11	3,60	2,58
2004	90 532	43 914	46 618	10,07	9,85	10,27	314	171	143	3,11	3,29	2,92
2005	91 710	44 788	46 922	10,16	10,01	10,31	246	131	115	2,43	2,52	2,33
2006	91 177	44 177	47 000	10,04	9,81	10,27	297	165	132	2,80	3,03	2,57
2007	91 729	43 970	47 759	10,03	9,68	10,37	268	148	120	2,49	2,68	2,30
2008	91 449	44 060	47 389	9,92	9,61	10,22	272	141	131	2,49	2,50	2,47
2009	90 080	43 692	46 388	9,69	9,44	9,93	278	148	130	2,49	2,57	2,40

1) Antal döda per 1000 av medelfolkmängden.

2) Antal döda under första levnadsåret per 1 000 levande födda.

**2.3.5 Dödstal efter kön, ålder och civilstånd 2009, per 1 000 av medelfolkmängden***2.3.5 Death rates by sex, age and marital status 2009*

Ålder	Samtliga	Därav efter kön		Civilstånd <sup>1</sup>							
		Män	Kvinnor	Ogifta		Gifta		Änkor och änklingar		Frånskilda	
				Män	Kvinnor	Män	Kvinnor	Män	Kvinnor	Män	Kvinnor
0 <sup>2</sup>	2,49	2,57	2,40	2,57	2,40	.	.	.	.	.	.
1– 4	0,20	0,24	0,15	0,24	0,15	.	.	.	.	.	.
5– 9	0,09	0,11	0,08	0,11	0,08	.	.	.	.	.	.
10–14	0,11	0,14	0,08	0,14	0,08	.	.	.	.	.	.
15–19	0,27	0,33	0,21	0,33	0,21	.	.	.	.	.	.
20–24	0,45	0,67	0,22	0,67	0,23	0,77	0,10	.	.	1,72	.
25–29	0,47	0,69	0,24	0,74	0,24	0,30	0,16	.	6,80	1,10	0,43
30–34	0,48	0,67	0,29	0,75	0,32	0,47	0,20	.	.	0,88	0,69
35–39	0,69	0,87	0,51	1,15	0,58	0,46	0,40	3,84	.	1,51	0,78
40–44	1,02	1,23	0,81	1,70	1,11	0,66	0,63	3,51	0,54	1,91	0,76
45–49	1,66	1,96	1,36	2,81	1,77	1,10	0,95	3,18	2,18	2,77	1,82
50–54	2,94	3,50	2,38	5,23	3,42	2,07	1,70	4,01	3,46	4,97	2,97
55–59	4,57	5,55	3,58	8,88	5,79	3,47	2,71	6,44	4,65	7,93	4,12
60–64	7,35	8,81	5,88	14,82	9,12	5,85	4,77	15,43	7,60	12,67	6,79
65–69	11,67	14,24	9,14	24,60	14,03	10,52	7,18	17,98	11,25	20,13	11,54
70–74	19,64	24,04	15,66	39,01	23,74	18,67	12,54	30,39	17,54	34,88	19,69
75–79	33,95	43,08	26,66	64,52	35,57	35,59	21,18	54,47	29,23	56,64	32,66
80–84	62,88	78,80	52,03	113,80	69,19	68,86	41,64	87,54	54,42	94,83	59,62
85–89	118,75	144,08	104,72	184,60	119,52	128,02	83,24	159,94	107,58	152,94	111,52
90–94	206,06	245,92	189,73	270,63	208,99	226,07	153,63	255,67	191,62	274,95	184,47
95–	350,12	410,40	333,85	456,62	357,78	338,96	258,29	432,34	334,34	404,41	324,09

1) Gifta inkluderar partnerskap. Änkor och änklingar inkluderar efterlevande partner och frånskilda inkluderar skild partner.

2) Beräknas per 1 000 levande födda.



## 2.3.6 Dödstal länsvis efter kön och ålder 2009, per 1 000 av medelfolkmängden

## 2.3.6 Death rates by sex and age by county 2009

Kön Län	Ålder																		
	0– 4 <sup>1</sup>	5– 9	10– 14	15– 19	20– 24	25– 29	30– 34	35– 39	40– 44	45– 49	50– 54	55– 59	60– 64	65– 69	70– 74	75– 79	80– 84	85– 89	90–
<b>Män</b>	<b>0,7</b>	<b>0,1</b>	<b>0,1</b>	<b>0,3</b>	<b>0,7</b>	<b>0,7</b>	<b>0,7</b>	<b>0,9</b>	<b>1,2</b>	<b>2,0</b>	<b>3,5</b>	<b>5,6</b>	<b>8,8</b>	<b>14,2</b>	<b>24,0</b>	<b>43,1</b>	<b>78,8</b>	<b>144,1</b>	<b>272,2</b>
Stockholm	0,7	0,1	0,1	0,2	0,5	0,4	0,5	0,7	1,3	1,9	3,5	5,5	9,4	14,3	25,7	40,6	72,8	134,4	248,9
Uppsala	1,0	0,0	0,0	0,3	0,2	0,5	0,5	0,5	1,5	0,8	3,0	5,7	8,6	11,5	21,3	36,2	71,5	138,6	289,7
Södermanland	0,9	0,1	0,0	0,3	0,6	0,7	0,7	1,0	1,5	1,6	3,5	7,1	8,7	17,1	26,1	45,6	83,5	154,7	285,5
Östergötland	0,5	0,2	0,2	0,3	0,7	0,7	0,4	0,6	1,2	1,8	3,5	5,0	7,2	14,9	24,7	43,2	80,6	150,0	248,5
Jönköping	0,8	0,0	0,3	0,2	0,9	0,3	0,5	0,6	1,6	1,5	3,0	3,7	8,2	12,4	21,6	45,1	78,6	145,5	235,5
Kronoberg	1,0	0,2	0,0	0,3	0,5	1,1	1,1	1,4	0,9	1,7	2,3	5,6	8,3	8,7	23,4	39,9	70,3	146,0	250,7
Kalmar	0,5	0,0	0,0	0,8	0,5	0,7	0,2	0,4	1,5	2,7	4,7	5,5	9,8	13,3	26,1	45,8	72,9	128,8	300,7
Gotland	0,7	0,0	0,0	0,4	0,6	0,7	1,4	1,2	0,0	3,7	5,4	6,2	9,1	14,8	16,8	34,5	82,8	149,0	294,7
Blekinge	1,4	0,2	0,2	0,8	0,8	0,8	0,7	0,6	1,3	1,0	3,4	4,1	11,8	14,4	23,5	39,4	86,2	154,5	316,3
Skåne	0,6	0,1	0,2	0,2	0,8	0,6	0,7	0,8	1,1	1,8	3,6	5,7	8,0	14,9	23,9	40,2	72,2	134,6	264,0
Halland	1,0	0,2	0,2	0,3	0,2	1,1	0,6	1,0	0,8	2,7	2,8	4,5	7,2	11,6	21,8	35,7	71,6	148,0	250,8
Västra Götaland	0,7	0,1	0,1	0,3	0,8	0,8	0,9	1,0	1,2	2,0	3,4	5,5	8,4	13,8	22,7	41,3	80,4	140,7	274,3
Värmland	0,1	0,1	0,5	0,2	0,8	1,7	1,4	1,9	1,6	3,0	4,3	7,5	8,8	16,2	26,6	52,3	83,2	150,9	306,6
Örebro	1,3	0,3	0,1	0,8	0,4	1,2	0,7	0,4	1,3	2,3	4,6	5,1	9,5	17,6	25,2	48,1	89,5	166,8	286,9
Västmanland	1,0	0,2	0,1	0,5	1,1	0,7	0,4	0,7	0,6	3,0	4,9	7,7	9,2	13,3	23,9	40,3	79,8	145,6	252,7
Dalarna	0,4	0,1	0,1	0,3	0,5	0,7	1,0	0,7	1,3	1,5	2,8	5,0	9,3	15,3	24,6	41,4	77,1	162,1	291,4
Gävleborg	0,4	0,0	0,0	0,4	1,1	0,7	0,7	1,0	0,9	1,6	3,7	5,2	9,3	14,4	28,7	53,9	85,8	149,5	290,7
Västernorrland	0,9	0,0	0,0	0,5	1,0	0,8	0,6	1,7	1,3	2,8	3,9	6,3	11,7	12,5	23,4	49,6	96,6	172,6	291,4
Jämtland	0,9	0,0	0,0	0,2	0,8	0,6	0,3	0,8	1,1	1,7	3,7	6,7	6,8	16,4	23,5	48,1	83,9	160,9	318,7
Västerbotten	1,1	0,0	0,4	0,6	0,7	0,7	0,6	1,4	0,8	2,4	2,3	5,3	9,4	16,2	21,1	48,4	88,7	148,4	310,9
Norrbottn	0,5	0,0	0,1	0,1	0,6	0,9	0,6	1,2	2,3	0,9	3,5	5,3	9,1	14,2	22,1	50,9	89,7	139,0	334,7
<b>Kvinnor</b>	<b>0,6</b>	<b>0,1</b>	<b>0,1</b>	<b>0,2</b>	<b>0,2</b>	<b>0,2</b>	<b>0,3</b>	<b>0,5</b>	<b>0,8</b>	<b>1,4</b>	<b>2,4</b>	<b>3,6</b>	<b>5,9</b>	<b>9,1</b>	<b>15,7</b>	<b>26,7</b>	<b>52,0</b>	<b>104,7</b>	<b>222,0</b>
Stockholm	0,5	0,1	0,1	0,1	0,2	0,2	0,3	0,4	0,8	1,2	2,2	3,7	5,8	9,2	15,5	24,7	49,2	91,9	202,1
Uppsala	0,7	0,1	0,0	0,3	0,2	0,4	0,2	0,4	0,7	1,2	1,3	3,6	5,9	8,6	14,5	24,6	48,5	104,1	221,6
Södermanland	0,8	0,1	0,1	0,3	0,0	0,2	0,4	0,8	1,0	2,1	2,4	4,4	6,1	7,9	18,3	29,0	51,5	111,0	239,8
Östergötland	0,8	0,1	0,0	0,1	0,3	0,2	0,3	0,8	0,8	1,6	2,9	3,5	4,8	9,2	16,4	27,7	55,8	108,8	235,1
Jönköping	0,3	0,0	0,0	0,1	0,3	0,2	0,1	0,3	0,5	1,8	2,6	3,2	6,4	9,5	16,3	21,2	52,1	99,5	196,8
Kronoberg	0,6	0,0	0,2	0,0	0,5	0,2	0,8	0,4	0,7	1,8	1,8	3,2	5,4	9,3	14,4	22,7	47,7	90,1	220,7
Kalmar	0,7	0,0	0,0	0,4	0,0	0,4	0,0	0,7	1,3	1,8	2,5	3,9	5,2	9,3	16,7	29,1	55,4	109,1	235,8
Gotland	0,8	0,7	0,0	0,0	0,0	0,0	0,0	0,6	1,0	0,5	1,5	3,4	4,1	6,1	7,4	17,6	56,4	109,9	232,6
Blekinge	0,5	0,0	0,0	0,0	0,5	0,0	0,0	0,6	1,2	1,5	2,6	2,0	7,2	9,6	18,7	34,1	62,2	107,5	227,5
Skåne	0,5	0,1	0,1	0,3	0,1	0,3	0,3	0,5	1,0	1,4	2,6	4,2	5,8	9,4	15,2	26,9	48,5	99,3	214,6
Halland	0,5	0,2	0,0	0,0	0,4	0,3	0,1	0,3	0,7	0,5	1,7	3,5	5,4	6,0	13,5	25,3	46,3	102,6	223,9
Västra Götaland	0,8	0,1	0,0	0,2	0,3	0,2	0,3	0,6	0,7	1,5	2,4	3,5	6,0	9,0	14,5	26,2	49,5	105,6	223,5
Värmland	1,1	0,0	0,1	0,5	0,5	0,5	0,1	0,4	0,6	0,9	2,8	3,3	5,8	9,4	18,1	29,5	57,1	107,0	248,1
Örebro	0,5	0,0	0,0	0,1	0,0	0,1	0,3	0,3	0,7	1,3	3,1	3,9	7,1	9,7	16,4	28,1	55,4	112,6	246,3
Västmanland	1,1	0,0	0,1	0,2	0,1	0,0	0,3	0,9	1,0	2,2	3,7	2,5	5,6	10,0	16,2	28,0	49,8	98,6	207,8
Dalarna	0,7	0,0	0,0	0,2	0,3	0,5	0,3	0,5	1,0	1,1	2,7	3,7	5,4	10,2	17,4	27,0	54,1	115,7	237,3
Gävleborg	1,2	0,0	0,0	0,3	0,4	0,3	0,3	0,7	0,4	1,5	2,8	3,6	7,4	10,0	15,6	30,5	61,0	120,9	244,0
Västernorrland	0,0	0,2	0,2	0,2	0,5	0,2	0,5	0,3	1,2	0,9	1,8	3,8	6,7	10,5	18,1	30,2	61,0	134,0	256,5
Jämtland	0,3	0,6	0,0	0,0	0,0	0,0	0,3	0,3	0,7	0,7	1,4	4,0	6,1	10,0	14,7	26,2	54,6	119,0	220,9
Västerbotten	0,3	0,3	0,6	0,4	0,1	0,1	0,3	0,7	0,8	1,3	1,5	3,6	5,9	8,6	16,6	25,9	52,4	117,1	242,6
Norrbottn	0,5	0,0	0,2	0,4	0,1	0,7	0,2	0,4	0,8	1,2	2,8	2,2	5,0	7,8	14,5	29,6	62,4	120,6	227,8

1) Istället för medelfolkmängd för nollåringar används antalet födda vid beräkningen.

**2.3.7 Sannolika återstående livslängden<sup>1</sup> enligt livslängdstabellerna för år 2009 och 2005–2009**  
 2.3.7 Probable length of life according to the life tables 2009 and 2005–2009

Ålder	2009		2005–2009		Ålder	2009		2005–2009	
	Män	Kvinnor	Män	Kvinnor		Män	Kvinnor	Män	Kvinnor
0	82,28	86,12	81,78	85,80	45	37,63	41,29	37,13	40,98
1	81,31	85,14	80,81	84,82	50	32,75	36,37	32,26	36,06
2	80,32	84,15	79,82	83,83	55	27,97	31,50	27,49	31,19
5	77,32	81,15	76,82	80,83	60	23,29	26,70	22,83	26,39
10	72,33	76,16	71,83	75,84	65	18,79	22,02	18,36	21,71
15	67,34	71,16	66,84	70,84	70	14,54	17,46	14,17	17,19
20	62,36	66,17	61,86	65,85	75	10,64	13,16	10,36	12,91
25	57,40	61,19	56,91	60,87	80	7,33	9,24	7,11	9,05
30	52,45	56,20	51,95	55,88	85	4,73	6,03	4,62	5,89
35	47,49	51,22	47,00	50,90	90	3,00	3,79	2,93	3,66
40	42,55	46,25	42,05	45,93	95	2,03	2,52	1,98	2,45

1) År medianantalet år som återstår att leva för en x-åring.

**2.3.8 Återstående medellivslängd och sannolik återstående livslängd i år 1751–2009***2.3.8 Life expectancy and probable length of life, in years, 1751–2009*

År	Återstående medellivslängd <sup>1</sup> i år						Sannolik återstående livslängd <sup>2</sup> i år vid födelsen	
	Män			Kvinnor			Män	Kvinnor
	Vid födelsen	Vid 50 år	Vid 65 år	Vid födelsen	Vid 50 år	Vid 65 år		
1751–1790	33,72	18,16	10,02	36,64	19,59	10,51	31,60	37,40
1791–1815	35,35	17,26	9,29	38,44	18,68	9,84	37,07	42,51
1816–1840	39,50	17,55	9,58	43,56	19,60	10,44	44,79	51,43
1841–1850	41,66	18,10	9,62	46,10	20,24	10,57	48,36	55,82
1851–1860	40,49	18,49	10,03	44,40	20,26	10,77	46,44	53,24
1861–1870	42,80	19,40	10,40	46,37	21,30	11,40	51,00	57,00
1871–1880	45,27	20,80	11,20	48,62	22,60	12,20	54,30	59,80
1881–1890	48,55	21,94	11,96	51,47	23,64	12,92	59,00	63,37
1891–1900	50,94	22,44	12,24	53,63	24,04	13,13	61,67	65,49
1901–1910	54,53	23,17	12,81	56,98	24,74	13,69	65,03	68,22
1911–1920	55,60	23,35	12,84	58,38	24,79	13,69	65,70	68,94
1921–1930	60,97	24,15	13,24	63,16	25,14	13,85	70,11	72,03
1931–1940	63,76	24,08	13,06	66,13	25,13	13,64	71,49	73,36
1941–1950	68,06	25,01	13,60	70,65	26,27	14,30	73,92	75,80
1951–1960	70,89	25,54	13,85	74,10	27,47	15,00	75,21	77,77
1961–1970	71,73	25,70	13,93	76,13	28,87	16,05	75,43	79,48
1971–1980	72,26	25,82	14,10	78,10	30,41	17,47	75,58	81,22
1981–1985	73,55	26,46	14,60	79,53	31,45	18,39	76,55	82,54
1986–1990	74,37	27,17	15,09	80,22	32,06	18,91	77,40	83,22
1991–1995	75,60	28,03	15,70	80,98	32,59	19,42	78,48	83,89
1996–2000	76,89	28,95	16,35	81,83	33,19	19,93	79,68	84,61
2001–2005	77,99	29,89	17,11	82,41	33,64	20,30	80,85	85,21
2002–2006	78,22	30,06	17,25	82,57	33,79	20,43	81,08	85,36
2003–2007	78,47	30,28	17,44	82,76	33,96	20,58	81,33	85,53
2004–2008	78,71	30,48	17,63	82,91	34,08	20,68	81,58	85,67
2005–2009	78,91	30,66	17,79	83,05	34,19	20,78	81,78	85,80
1983	73,62	26,51	14,65	79,61	31,59	18,49	76,62	82,68
1984	73,84	26,73	14,81	79,89	31,72	18,65	76,81	82,82
1985	73,79	26,60	14,66	79,68	31,59	18,50	76,80	82,71
1986	73,97	26,83	14,80	79,99	31,84	18,69	76,99	82,98
1987	74,16	26,99	14,99	80,15	31,99	18,90	77,19	83,12
1988	74,15	26,99	14,95	79,96	31,85	18,70	77,24	82,99
1989	74,79	27,56	15,40	80,57	32,37	19,17	77,41	83,64
1990	74,81	27,50	15,30	80,41	32,20	19,04	77,81	83,35
1991	74,94	27,60	15,42	80,54	32,34	19,21	77,92	83,56
1992	75,35	27,82	15,55	80,79	32,42	19,27	78,28	83,72
1993	75,49	27,91	15,56	80,79	32,40	19,19	78,04	83,59
1994	76,08	28,43	16,03	81,38	32,92	19,75	78,87	84,29
1995	76,17	28,42	15,97	81,45	32,90	19,70	78,98	84,23
1996	76,51	28,61	16,10	81,53	32,95	19,73	79,31	84,38
1997	76,70	28,77	16,25	81,82	33,20	19,92	79,45	84,57
1998	76,87	28,94	16,34	81,94	33,30	20,03	79,65	84,69
1999	77,06	29,11	16,45	81,91	33,23	19,92	79,86	84,66
2000	77,38	29,41	16,69	82,03	33,30	20,08	80,22	84,80
2001	77,55	29,60	16,88	82,07	33,36	20,06	80,45	84,92
2002	77,73	29,64	16,90	82,11	33,37	20,01	80,55	84,90
2003	77,91	29,83	17,01	82,43	33,67	20,32	80,78	85,21
2004	78,35	30,19	17,39	82,68	33,92	20,56	81,25	85,48
2005	78,42	30,21	17,36	82,78	33,93	20,61	81,25	85,55
2006	78,70	30,45	17,60	82,94	34,13	20,75	81,55	85,69
2007	78,94	30,70	17,84	82,99	34,14	20,67	81,85	85,71
2008	79,10	30,83	17,93	83,15	34,28	20,84	81,98	85,91
2009	79,36	31,10	18,16	83,37	34,49	21,03	82,28	86,12

1) År antalet år som i genomsnitt återstår att leva för en x-åring.

2) År medianantalet år som återstår att leva för en nollåring.

## 2.3.9 Livslängdstabeller 2005–2009

## 2.3.9 Life tables 2005–2009

Ålder	Risktid <sup>1</sup>		Antal döda				Dödsrisiker <sup>2</sup> promille		Kvarlevande av 100 000 levande födda		Återstående medellivslängd <sup>3</sup>	
	Män	Kvinnor	Män	Kvinnor	därav efter födelsedagen		Män	Kvinnor	Män	Kvinnor	Män	Kvinnor
					Män	Kvinnor						
0	275 696	260 088	733	628	642	546	2,66	2,41	100 000	100 000	78,91	83,05
1	270 934	256 456	90	75	47	48	0,33	0,29	99 734	99 759	78,12	82,24
2	266 768	253 408	44	40	24	18	0,16	0,16	99 701	99 730	77,14	81,27
3	261 279	248 434	39	32	21	14	0,15	0,13	99 685	99 714	76,15	80,28
4	255 941	243 028	19	26	10	11	0,07	0,11	99 670	99 701	75,17	79,29
5	250 614	238 074	32	18	14	9	0,13	0,08	99 663	99 690	74,17	78,30
6	245 810	233 250	24	18	14	8	0,10	0,08	99 650	99 682	73,18	77,31
7	242 665	229 807	22	12	10	8	0,09	0,05	99 640	99 674	72,19	76,31
8	242 650	229 767	28	17	12	7	0,12	0,07	99 631	99 669	71,19	75,32
9	246 791	234 182	22	15	9	10	0,09	0,06	99 619	99 662	70,20	74,32
10	255 893	243 161	27	19	14	10	0,11	0,08	99 610	99 656	69,21	73,33
11	268 844	256 038	21	14	8	7	0,08	0,05	99 599	99 648	68,22	72,33
12	284 092	270 938	23	19	13	8	0,08	0,07	99 591	99 643	67,22	71,34
13	300 630	285 906	45	24	28	12	0,15	0,08	99 584	99 636	66,23	70,34
14	314 806	298 991	56	28	26	12	0,18	0,09	99 569	99 628	65,24	69,35
15	323 334	306 613	63	59	32	27	0,19	0,19	99 551	99 619	64,25	68,35
16	326 460	308 275	96	52	43	22	0,29	0,17	99 532	99 600	63,26	67,37
17	323 789	305 293	116	69	59	37	0,36	0,23	99 503	99 584	62,28	66,38
18	315 721	298 762	128	51	68	26	0,41	0,17	99 467	99 561	61,30	65,39
19	305 043	289 864	201	69	99	41	0,66	0,24	99 426	99 544	60,33	64,40
20	294 439	280 691	180	77	85	42	0,61	0,27	99 361	99 520	59,37	63,42
21	285 315	272 799	205	82	114	40	0,72	0,30	99 300	99 493	58,40	62,43
22	280 120	267 865	182	56	103	30	0,65	0,21	99 229	99 463	57,44	61,45
23	278 582	265 928	201	71	97	39	0,72	0,27	99 164	99 442	56,48	60,47
24	278 751	266 101	204	59	108	34	0,73	0,22	99 093	99 415	55,52	59,48
25	280 167	267 842	194	77	104	40	0,69	0,29	99 020	99 394	54,56	58,49
26	281 386	269 512	199	57	103	31	0,71	0,21	98 952	99 365	53,60	57,51
27	282 160	270 441	188	66	101	33	0,67	0,24	98 882	99 344	52,64	56,52
28	283 688	271 987	184	70	93	40	0,65	0,26	98 815	99 320	51,67	55,54
29	286 294	274 401	226	82	114	38	0,79	0,30	98 751	99 294	50,70	54,55
30	290 830	279 115	195	92	120	44	0,67	0,33	98 673	99 264	49,74	53,57
31	297 766	286 269	184	93	88	49	0,62	0,32	98 607	99 232	48,78	52,59
32	305 190	293 663	206	93	92	51	0,67	0,32	98 546	99 200	47,81	51,60
33	311 883	300 841	208	104	111	54	0,67	0,35	98 480	99 168	46,84	50,62
34	316 077	305 481	203	110	111	51	0,64	0,36	98 414	99 133	45,87	49,64
35	316 416	306 091	255	120	118	56	0,81	0,39	98 351	99 098	44,90	48,65
36	316 865	306 620	253	150	133	68	0,80	0,49	98 271	99 059	43,93	47,67
37	320 232	309 589	250	144	115	66	0,78	0,47	98 193	99 011	42,97	46,70
38	325 388	313 629	274	197	120	107	0,84	0,63	98 116	98 964	42,00	45,72
39	331 890	318 772	326	186	166	92	0,98	0,58	98 034	98 902	41,04	44,75
40	339 332	325 224	333	227	170	108	0,98	0,70	97 938	98 844	40,08	43,77
41	343 199	328 343	390	221	204	107	1,14	0,67	97 842	98 775	39,12	42,80
42	339 648	324 754	455	250	218	140	1,34	0,77	97 730	98 709	38,16	41,83
43	331 133	317 289	497	280	260	146	1,50	0,88	97 599	98 633	37,21	40,86
44	320 600	308 256	502	329	247	150	1,56	1,07	97 453	98 546	36,27	39,90
45	310 040	298 864	529	347	267	180	1,70	1,16	97 301	98 441	35,32	38,94
46	302 194	291 825	587	354	292	178	1,94	1,21	97 135	98 326	34,38	37,98
47	297 957	289 064	601	368	283	183	2,02	1,27	96 947	98 208	33,45	37,03
48	296 941	288 792	626	452	294	220	2,11	1,56	96 751	98 083	32,51	36,08
49	297 046	289 196	782	495	379	254	2,63	1,71	96 547	97 930	31,58	35,13
50	296 023	288 924	876	553	430	281	2,95	1,91	96 293	97 762	30,66	34,19
51	294 943	288 673	943	642	472	322	3,19	2,22	96 009	97 576	29,75	33,26
52	294 255	288 280	1 045	697	523	359	3,55	2,41	95 703	97 359	28,85	32,33
53	292 219	287 240	1 233	774	613	363	4,21	2,69	95 363	97 124	27,95	31,41
54	291 543	287 249	1 261	784	603	399	4,32	2,73	94 961	96 863	27,06	30,49
55	294 387	290 499	1 341	891	660	423	4,55	3,06	94 551	96 599	26,18	29,57
56	298 801	296 002	1 548	1 041	739	529	5,17	3,51	94 121	96 303	25,30	28,66
57	303 941	302 218	1 774	1 131	862	558	5,82	3,74	93 634	95 965	24,42	27,76
58	310 478	309 139	1 925	1 263	948	608	6,18	4,08	93 089	95 606	23,56	26,86
59	316 214	314 851	2 195	1 408	1 072	662	6,92	4,46	92 514	95 216	22,71	25,97

## 2.3.9 (forts.)

Ålder	Risktid <sup>1</sup>		Antal döda				Dödsrisiker <sup>2</sup> promille		Kvarlevande av 100 000 levande födda		Återstående medellivslängd <sup>3</sup>	
	Män	Kvinnor	Män	Kvinnor	därav efter födelsedagen		Män	Kvinnor	Män	Kvinnor	Män	Kvinnor
					Män	Kvinnor						
60	318 835	317 030	2 382	1 595	1 189	820	7,44	5,02	91 874	94 791	21,86	25,08
61	316 708	314 363	2 663	1 656	1 317	842	8,37	5,25	91 190	94 316	21,02	24,21
62	308 373	305 837	2 917	1 844	1 432	917	9,42	6,01	90 427	93 820	20,20	23,33
63	293 485	291 269	3 015	1 901	1 471	990	10,22	6,50	89 575	93 257	19,38	22,47
64	273 794	272 970	3 132	2 072	1 544	1 035	11,38	7,56	88 660	92 650	18,58	21,61
65	253 565	254 748	3 350	2 107	1 693	1 103	13,12	8,24	87 651	91 950	17,79	20,78
66	234 903	238 582	3 339	2 087	1 653	1 080	14,12	8,71	86 501	91 192	17,02	19,94
67	218 545	225 054	3 242	2 163	1 653	1 112	14,72	9,56	85 280	90 398	16,25	19,11
68	205 833	215 459	3 455	2 204	1 758	1 141	16,64	10,18	84 024	89 534	15,49	18,29
69	195 675	208 263	3 687	2 395	1 865	1 192	18,66	11,43	82 626	88 622	14,74	17,48
70	184 988	200 377	3 821	2 571	1 966	1 325	20,44	12,75	81 084	87 609	14,01	16,67
71	174 266	192 466	3 968	2 622	1 976	1 291	22,51	13,53	79 427	86 492	13,29	15,88
72	165 396	186 481	4 212	2 958	2 143	1 449	25,14	15,74	77 639	85 322	12,59	15,09
73	158 377	182 451	4 574	3 136	2 260	1 551	28,47	17,04	75 687	83 979	11,90	14,33
74	152 301	180 036	4 965	3 526	2 468	1 724	32,08	19,40	73 532	82 548	11,23	13,57
75	146 770	178 337	5 287	3 827	2 697	1 902	35,37	21,23	71 173	80 947	10,59	12,83
76	141 930	176 866	5 665	4 314	2 815	2 123	39,14	24,10	68 656	79 228	9,96	12,09
77	136 325	174 493	6 137	4 900	3 031	2 459	44,04	27,69	65 969	77 319	9,35	11,38
78	129 686	170 801	6 655	5 409	3 326	2 645	50,03	31,19	63 064	75 178	8,75	10,69
79	123 216	166 827	6 976	5 967	3 446	2 902	55,08	35,16	59 908	72 833	8,19	10,02
80	116 576	162 638	7 715	6 667	3 790	3 230	64,10	40,19	56 609	70 272	7,64	9,36
81	109 467	157 681	8 192	7 320	4 051	3 607	72,17	45,38	52 980	67 448	7,13	8,73
82	101 984	151 899	8 354	8 160	4 110	4 004	78,74	52,34	49 157	64 387	6,64	8,13
83	94 438	146 146	8 801	9 088	4 361	4 516	89,08	60,32	45 286	61 017	6,17	7,55
84	86 926	140 499	9 197	10 097	4 525	4 864	100,57	69,46	41 252	57 337	5,72	7,00
85	77 540	130 933	9 304	10 778	4 688	5 417	113,15	79,05	37 103	53 354	5,30	6,48
86	66 403	117 918	8 949	11 152	4 519	5 594	126,18	90,29	32 905	49 136	4,92	6,00
87	55 719	104 724	8 490	11 402	4 219	5 627	141,65	103,33	28 753	44 700	4,55	5,54
88	45 467	90 671	7 752	11 310	3 931	5 586	156,93	117,50	24 680	40 081	4,22	5,13
89	35 696	75 559	6 806	10 722	3 449	5 441	173,87	132,37	20 807	35 371	3,91	4,74
90	27 649	62 803	5 896	9 941	3 001	5 027	192,37	146,56	17 189	30 689	3,63	4,39
91	21 629	52 499	4 988	9 747	2 508	4 868	213,12	170,41	13 883	26 192	3,38	4,06
92	16 435	42 880	4 372	8 811	2 222	4 337	230,25	185,57	10 924	21 728	3,16	3,79
93	11 982	33 962	3 630	7 797	1 887	3 959	248,10	201,56	8 409	17 696	2,96	3,54
94	8 521	26 244	2 871	6 745	1 493	3 404	266,64	218,35	6 323	14 129	2,77	3,30
95	5 940	19 668	2 076	5 605	1 043	2 808	285,85	235,92	4 637	11 044	2,59	3,09
96	3 899	14 134	1 493	4 402	808	2 282	305,69	254,24	3 311	8 438	2,43	2,88
97	2 510	9 809	1 041	3 430	550	1 771	326,16	273,28	2 299	6 293	2,27	2,70
98	1 573	6 522	707	2 498	359	1 316	347,23	293,02	1 549	4 573	2,13	2,52
99	910	4 202	417	1 782	235	964	368,92	313,42	1 011	3 233	2,00	2,36
100	499	2 615	276	1 157	163	630	391,23	334,48	638	2 220	1,88	2,21
101	271	1 557	150	797	85	416	414,18	356,19	389	1 477	1,76	2,07
102	158	876	80	450	40	234	437,80	378,55	228	951	1,65	1,94
103	91	481	46	257	23	137	462,13	401,57	128	591	1,55	1,82
104	49	273	30	133	16	68	487,20	425,26	69	354	1,44	1,71
105	21	154	14	91	9	41	513,03	449,66	35	203	1,36	1,60
106	14	76	6	47	2	25	539,65	474,80	17	112	1,26	1,50
107	5	40	2	24	2	11	567,07	500,69	8	59	1,13	1,40
108	1	21	1	10	1	2	595,25	527,35	3	29	1,17	1,33
109	-	8	-	2	-	1	624,15	554,80	1	14	1,50	1,21
110	1	3	-	2	-	2	653,67	583,01	1	6	0,50	1,17
111	-	2	-	-	-	-	683,67	611,94	-	3	-	0,83
112	-	1	-	1	-	1	713,95	641,52	-	1	-	0,50

1) Summan av medelfolkmängden över olika kalenderår.

2) Antalet avlidna i en viss ålder i relation till startfolkmängden.

3) Det antal år som i genomsnitt återstår att leva för en person i en viss ålder enligt den vid tidpunkten gällande dödligheten.

## 2.3.10 Livslängdstabeller 2009

## 2.3.10 Life tables 2009

Ålder	Risktid <sup>1</sup>		Antal döda				Dödsrisiker <sup>2</sup> promille		Kvarlevande av 100 000 levande födda		Återstående medellivslängd <sup>3</sup>	
	Män	Kvinnor	Män	Kvinnor	därav efter födelsedagen		Män	Kvinnor	Män	Kvinnor	Män	Kvinnor
					Män	Kvinnor						
0	57 564	54 237	148	130	133	112	2,57	2,40	100 000	100 000	79,36	83,37
1	56 675	53 358	23	13	11	8	0,41	0,24	99 743	99 760	78,56	82,57
2	56 212	53 159	15	9	10	6	0,27	0,17	99 702	99 736	77,59	81,59
3	54 924	52 191	12	9	7	5	0,22	0,17	99 675	99 719	76,61	80,60
4	53 972	51 221	4	1	1	-	0,07	0,02	99 653	99 702	75,63	79,62
5	53 540	50 814	4	4	1	2	0,07	0,08	99 646	99 700	74,64	78,62
6	52 207	49 850	6	3	5	1	0,11	0,06	99 639	99 692	73,64	77,62
7	50 501	48 040	6	7	3	6	0,12	0,15	99 628	99 686	72,65	76,63
8	49 530	46 755	7	3	4	1	0,14	0,06	99 616	99 671	71,66	75,64
9	48 848	46 252	5	2	5	2	0,10	0,04	99 602	99 665	70,67	74,65
10	48 565	45 953	6	3	4	1	0,12	0,07	99 592	99 661	69,67	73,65
11	49 218	46 433	3	4	2	2	0,06	0,09	99 581	99 654	68,68	72,65
12	50 463	48 122	6	1	4	-	0,12	0,02	99 575	99 645	67,69	71,66
13	53 809	51 130	6	2	2	1	0,11	0,04	99 563	99 643	66,69	70,66
14	58 067	55 227	16	10	7	5	0,28	0,18	99 552	99 639	65,70	69,66
15	61 505	58 798	11	10	6	3	0,18	0,17	99 524	99 621	64,72	68,68
16	64 760	61 333	10	15	7	5	0,15	0,24	99 506	99 604	63,73	67,69
17	67 429	63 221	27	15	14	4	0,40	0,24	99 491	99 581	62,74	66,70
18	68 462	64 446	18	12	6	7	0,26	0,19	99 451	99 557	61,77	65,72
19	66 716	63 303	43	12	23	8	0,64	0,19	99 425	99 538	60,78	64,73
20	64 122	60 935	34	15	16	8	0,53	0,25	99 362	99 519	59,82	63,74
21	61 391	59 032	45	11	22	7	0,73	0,19	99 309	99 494	58,85	62,76
22	59 666	57 463	32	13	22	8	0,54	0,23	99 236	99 475	57,89	61,77
23	59 480	56 748	45	13	23	6	0,76	0,23	99 183	99 452	56,93	60,79
24	58 498	55 561	48	12	25	8	0,82	0,22	99 108	99 429	55,97	59,80
25	57 480	54 482	34	15	21	8	0,59	0,28	99 026	99 407	55,01	58,81
26	57 595	54 457	40	6	19	5	0,69	0,11	98 968	99 380	54,05	57,83
27	57 910	55 064	41	17	20	9	0,71	0,31	98 900	99 369	53,08	56,84
28	58 682	56 043	31	14	16	8	0,53	0,25	98 829	99 338	52,12	55,85
29	59 135	56 479	54	13	25	7	0,91	0,23	98 777	99 313	51,15	54,87
30	57 733	55 240	41	15	21	6	0,71	0,27	98 687	99 290	50,19	53,88
31	57 522	55 088	37	10	21	3	0,64	0,18	98 617	99 263	49,23	52,89
32	58 719	56 173	40	17	17	7	0,68	0,30	98 554	99 246	48,26	51,90
33	60 394	58 030	39	19	22	9	0,65	0,33	98 487	99 216	47,29	50,92
34	63 017	60 740	41	22	28	15	0,65	0,36	98 423	99 183	46,32	49,94
35	64 075	61 916	66	19	40	13	1,03	0,31	98 359	99 147	45,35	48,95
36	64 268	62 250	52	30	35	13	0,81	0,48	98 258	99 117	44,40	47,97
37	64 974	62 875	49	25	22	10	0,75	0,40	98 178	99 069	43,44	46,99
38	64 086	62 217	68	43	22	29	1,06	0,69	98 104	99 029	42,47	46,01
39	62 914	61 031	45	40	23	18	0,72	0,66	98 000	98 961	41,51	45,04
40	63 963	61 944	60	47	39	22	0,94	0,76	97 930	98 896	40,54	44,07
41	67 322	64 848	57	37	34	19	0,85	0,57	97 838	98 821	39,58	43,10
42	69 653	66 650	83	51	37	31	1,19	0,76	97 755	98 764	38,61	42,13
43	70 115	67 020	110	55	53	30	1,57	0,82	97 638	98 689	37,66	41,16
44	69 910	67 232	110	75	52	34	1,57	1,11	97 485	98 608	36,72	40,19
45	67 479	64 816	106	79	57	35	1,57	1,22	97 332	98 499	35,77	39,24
46	63 653	61 075	110	85	52	46	1,73	1,39	97 179	98 379	34,83	38,28
47	60 902	58 926	125	75	68	40	2,05	1,27	97 011	98 242	33,89	37,34
48	59 354	57 778	114	89	54	39	1,92	1,54	96 812	98 117	32,96	36,38
49	59 122	57 569	154	79	80	38	2,60	1,37	96 626	97 966	32,02	35,44
50	59 210	57 526	182	88	92	42	3,07	1,53	96 375	97 832	31,10	34,49
51	59 123	58 000	170	130	86	71	2,87	2,24	96 079	97 682	30,20	33,54
52	59 615	58 306	211	133	108	72	3,53	2,28	95 803	97 463	29,28	32,61
53	59 139	57 902	220	171	96	85	3,71	2,95	95 465	97 241	28,38	31,69
54	57 742	57 043	249	164	126	82	4,30	2,87	95 111	96 954	27,49	30,78
55	57 848	56 958	240	170	128	85	4,14	2,98	94 702	96 676	26,60	29,87
56	58 134	57 407	290	180	136	89	4,98	3,13	94 310	96 388	25,71	28,95
57	57 316	56 991	332	184	162	85	5,78	3,22	93 840	96 086	24,84	28,04
58	58 111	57 784	362	243	171	107	6,21	4,20	93 298	95 777	23,98	27,13
59	60 118	59 966	395	258	206	136	6,55	4,29	92 719	95 375	23,13	26,24

## 2.3.10 (forts.)

Ålder	Risktid <sup>1</sup>		Antal döda				Dödsrisiker <sup>2</sup> promille		Kvarlevande av 100 000 levande födda		Återstående medellivslängd <sup>3</sup>	
	Män	Kvinnor	Män	Kvinnor	därav efter födelsedagen		Män	Kvinnor	Män	Kvinnor	Män	Kvinnor
					Män	Kvinnor						
60	61 779	62 141	418	297	208	165	6,74	4,77	92 111	94 965	22,28	25,36
61	62 862	63 284	504	305	243	160	7,99	4,81	91 490	94 512	21,42	24,47
62	63 392	63 575	586	385	299	186	9,20	6,04	90 759	94 058	20,59	23,59
63	63 357	63 168	586	395	270	194	9,21	6,23	89 924	93 490	19,78	22,73
64	62 248	61 853	670	466	298	232	10,71	7,51	89 096	92 907	18,96	21,87
65	59 065	59 128	734	463	380	233	12,35	7,80	88 142	92 209	18,16	21,03
66	54 213	54 470	709	431	366	226	12,99	7,88	87 053	91 490	17,38	20,19
67	48 297	48 818	660	476	359	245	13,56	9,70	85 923	90 769	16,60	19,35
68	43 566	44 697	651	417	334	216	14,83	9,28	84 757	89 889	15,82	18,53
69	41 882	43 656	763	505	383	250	18,05	11,50	83 501	89 055	15,05	17,70
70	40 210	42 762	749	545	370	279	18,46	12,66	81 993	88 031	14,32	16,90
71	37 577	40 714	808	544	399	255	21,28	13,28	80 480	86 916	13,58	16,11
72	35 193	38 952	826	598	410	287	23,20	15,24	78 767	85 762	12,86	15,32
73	33 072	37 102	913	674	470	340	27,22	18,00	76 940	84 455	12,16	14,55
74	30 839	35 425	956	691	492	322	30,51	19,33	74 845	82 935	11,48	13,81
75	28 944	34 376	987	702	508	346	33,51	20,22	72 562	81 332	10,83	13,07
76	28 206	34 184	1 095	770	523	385	38,12	22,27	70 130	79 687	10,19	12,33
77	27 369	34 183	1 171	898	569	451	41,91	25,93	67 457	77 912	9,57	11,60
78	26 125	33 797	1 279	1 037	631	485	47,80	30,25	64 630	75 892	8,97	10,90
79	24 602	32 765	1 295	1 106	646	530	51,29	33,22	61 541	73 596	8,39	10,22
80	23 170	31 775	1 495	1 261	738	600	62,53	38,95	58 384	71 151	7,82	9,56
81	21 604	30 713	1 503	1 327	753	641	67,23	42,32	54 733	68 380	7,31	8,92
82	19 876	29 297	1 540	1 500	757	732	74,64	49,95	51 054	65 486	6,80	8,30
83	18 620	28 376	1 653	1 699	785	786	85,19	58,26	47 243	62 215	6,31	7,71
84	16 958	27 020	1 707	1 871	842	856	95,90	67,12	43 218	58 591	5,85	7,15
85	15 440	25 285	1 808	1 995	868	953	110,87	76,03	39 074	54 658	5,42	6,63
86	13 576	23 203	1 714	2 060	867	1 035	118,68	84,99	34 742	50 502	5,03	6,13
87	11 897	21 826	1 784	2 380	869	1 113	139,75	103,76	30 618	46 210	4,64	5,66
88	10 585	20 625	1 761	2 456	855	1 150	153,94	112,79	26 340	41 415	4,31	5,25
89	8 165	16 767	1 529	2 388	843	1 232	169,74	132,68	22 285	36 744	4,00	4,86
90	5 916	12 778	1 201	1 894	597	935	184,41	138,12	18 502	31 869	3,72	4,53
91	4 589	10 700	1 052	1 836	494	911	208,10	164,47	15 090	27 467	3,45	4,17
92	3 482	8 792	892	1 785	437	868	225,03	179,31	11 950	22 950	3,22	3,89
93	2 461	6 892	735	1 556	382	742	242,70	194,98	9 261	18 834	3,01	3,64
94	1 771	5 318	600	1 368	297	702	261,07	211,47	7 013	15 162	2,82	3,39
95	1 281	4 103	464	1 147	238	561	280,12	228,76	5 182	11 956	2,64	3,17
96	850	3 026	316	882	165	434	299,82	246,81	3 731	9 221	2,47	2,96
97	532	2 097	221	713	120	374	320,14	265,59	2 612	6 945	2,32	2,77
98	344	1 368	169	525	84	277	341,09	285,09	1 776	5 100	2,17	2,59
99	211	879	104	381	60	211	362,65	305,27	1 170	3 646	2,04	2,42
100	113	582	70	233	45	129	384,83	326,12	746	2 533	1,91	2,27
101	63	349	28	174	15	90	407,65	347,62	459	1 707	1,79	2,13
102	35	195	21	79	9	31	431,14	369,77	272	1 114	1,68	1,99
103	17	103	14	71	7	39	455,33	392,59	155	702	1,58	1,87
104	5	56	6	28	5	14	480,24	416,07	84	426	1,49	1,75
105	4	32	4	26	-	11	505,92	440,25	44	249	1,39	1,64
106	5	14	1	11	-	6	532,38	465,16	22	139	1,27	1,54
107	2	9	2	6	2	1	559,63	490,81	10	75	1,20	1,43
108	1	6	-	3	-	-	587,65	517,24	4	38	0,50	1,34
109	-	4	-	1	-	-	616,41	544,44	2	18	0,75	1,28
110	-	1	-	-	-	-	645,81	572,42	1	8	0,50	0,50
111	-	-	-	-	-	-	675,73	601,14	-	4	-	1,00
112	-	-	-	-	-	-	706,00	630,53	-	1	-	1,50

1) Summan av medelfolkmängden över olika kalenderår.

2) Antalet avlidna i en viss ålder i relation till startfolkmängden.

3) Det antal år som i genomsnitt återstår att leva för en person i en viss ålder enligt den vid tidpunkten gällande dödligheten.

**2.3.11 Återstående medellivslängd<sup>1</sup> länsvis 1976–2009****2.3.11 Life expectancy by county 1976–2009**

Län	Män							Kvinnor						
	1976– 1980	1981– 1985	1986– 1990	1991– 1995	1996– 2000	2001– 2005	2005– 2009	1976– 1980	1981– 1985	1986– 1990	1991– 1995	1996– 2000	2001– 2005	2005– 2009
<b>Återstående medellivslängd vid födselen</b>														
<b>Riket</b>	<b>72,43</b>	<b>73,55</b>	<b>74,37</b>	<b>75,60</b>	<b>76,89</b>	<b>77,99</b>	<b>78,91</b>	<b>78,51</b>	<b>79,53</b>	<b>80,22</b>	<b>80,98</b>	<b>81,83</b>	<b>82,41</b>	<b>83,05</b>
Stockholm	71,31	72,96	73,64	75,11	76,77	78,06	79,10	78,32	79,51	80,00	80,99	81,87	82,65	83,41
Uppsala	73,53	74,26	75,50	76,66	78,24	79,07	79,97	79,12	79,90	80,86	81,58	82,40	82,90	83,46
Södermanland	72,47	73,43	74,09	75,27	76,76	77,56	78,35	78,13	78,97	79,99	80,86	81,63	82,00	82,42
Östergötland	72,69	73,80	74,94	75,82	77,24	78,25	79,26	78,55	79,22	80,49	81,07	81,77	82,42	82,78
Jönköping	73,30	74,41	75,28	76,25	77,50	78,43	79,41	78,87	80,14	80,88	81,39	82,20	82,87	83,31
Kronoberg	73,92	74,92	75,41	77,02	78,12	78,83	79,59	79,26	80,68	80,81	81,74	82,68	83,08	83,60
Kalmar	72,69	73,62	74,74	75,98	76,72	77,59	78,42	78,65	79,54	79,98	80,93	81,91	82,18	82,83
Gotland	72,65	74,46	73,75	75,32	75,84	77,78	79,18	78,06	80,18	80,30	80,88	80,99	81,83	83,57
Blekinge	72,99	73,86	74,73	75,67	77,18	78,46	78,96	78,83	79,68	80,37	81,54	81,86	82,94	82,84
Kristianstad	73,85	74,57	75,25	76,26	.	.	.	79,25	80,45	81,02	81,50	.	.	.
Malmöhus	72,55	73,64	74,33	75,47	.	.	.	79,14	80,30	80,80	81,22	.	.	.
Skåne	.	.	.	.	76,70	78,08	79,00	.	.	.	.	82,10	82,43	83,10
Halland	73,59	74,82	76,00	76,87	77,83	79,13	79,89	79,53	80,34	81,45	82,06	82,68	83,44	84,06
Göteborgs och Bohus	72,17	73,08	74,20	75,46	.	.	.	78,53	79,50	80,16	80,99	.	.	.
Älvsborg	73,55	74,29	75,52	76,48	.	.	.	79,00	79,76	80,90	81,42	.	.	.
Skaraborg	73,53	74,63	75,55	76,26	.	.	.	78,78	79,97	80,52	81,25	.	.	.
Västra Götaland	.	.	.	.	77,07	78,07	78,91	.	.	.	.	81,99	82,40	83,12
Värmland	71,83	72,73	73,73	74,98	76,19	77,37	77,94	77,99	78,85	79,40	80,18	81,13	82,01	82,39
Örebro	72,86	73,81	74,57	76,01	76,82	77,68	78,49	78,64	79,39	79,95	80,62	81,16	82,07	82,89
Västmanland	72,55	73,61	74,27	75,47	76,98	77,89	78,74	78,43	79,31	80,04	80,76	81,83	82,17	82,68
Dalarna	72,12	73,34	74,06	75,16	76,86	77,65	78,93	77,81	78,75	79,73	80,46	81,49	82,24	82,82
Gävleborg	72,43	72,82	73,51	74,70	76,31	77,28	78,05	78,17	79,02	79,49	80,15	81,22	81,52	82,01
Västernorrland	72,10	73,32	74,23	75,38	76,47	77,41	77,77	77,81	78,77	79,62	80,41	81,45	81,72	82,39
Jämtland	72,52	73,31	73,69	75,12	76,41	77,73	78,53	78,23	78,73	79,93	80,55	81,40	81,94	82,43
Västerbotten	72,16	73,28	73,75	75,69	76,84	77,83	78,91	77,72	78,50	79,24	80,39	81,49	82,48	83,17
Norrbottnen	71,54	72,58	73,36	74,85	75,78	76,84	78,07	77,76	78,98	79,84	80,57	81,34	81,71	82,49
<b>Återstående medellivslängd vid 20 års ålder</b>														
<b>Riket</b>	<b>53,58</b>	<b>54,47</b>	<b>55,27</b>	<b>56,33</b>	<b>57,48</b>	<b>58,51</b>	<b>59,37</b>	<b>59,38</b>	<b>60,30</b>	<b>60,90</b>	<b>61,56</b>	<b>62,28</b>	<b>62,83</b>	<b>63,42</b>
Stockholm	52,47	53,86	54,55	55,83	57,33	58,53	59,52	59,19	60,31	60,70	61,57	62,29	63,00	63,75
Uppsala	54,47	55,25	56,30	57,45	58,67	59,64	60,41	59,94	60,61	61,55	62,14	62,96	63,35	63,85
Södermanland	53,54	54,45	55,08	56,07	57,45	58,16	58,87	59,02	59,74	60,69	61,49	61,94	62,55	62,97
Östergötland	53,78	54,73	55,78	56,59	57,79	58,71	59,70	59,34	60,06	61,12	61,64	62,29	62,84	63,16
Jönköping	54,55	55,24	56,15	56,90	58,15	59,04	59,91	59,79	60,79	61,34	61,97	62,69	63,30	63,65
Kronoberg	55,07	55,83	56,46	57,65	58,71	59,40	60,21	60,17	61,36	61,46	62,26	63,02	63,32	64,01
Kalmar	53,99	54,63	55,51	56,73	57,43	58,16	59,04	59,51	60,30	60,67	61,64	62,46	62,67	63,27
Gotland	53,81	55,32	54,78	56,19	56,56	58,32	59,59	59,09	60,91	61,17	61,25	61,67	62,72	64,07
Blekinge	54,19	54,73	55,62	56,50	57,55	58,95	59,43	59,61	60,33	61,09	62,04	62,28	63,42	63,26
Kristianstad	55,07	55,54	56,16	57,12	.	.	.	60,13	61,19	61,68	62,16	.	.	.
Malmöhus	53,56	54,50	55,19	56,09	.	.	.	59,98	60,89	61,40	61,73	.	.	.
Skåne	.	.	.	.	57,31	58,57	59,41	.	.	.	.	62,47	62,78	63,45
Halland	54,84	55,64	56,94	57,55	58,37	59,62	60,43	60,40	61,11	62,09	62,67	63,15	63,82	64,39
Göteborgs och Bohus	53,25	53,92	55,05	56,14	.	.	.	59,34	60,33	60,90	61,57	.	.	.
Älvsborg	54,59	55,23	56,34	57,19	.	.	.	59,91	60,44	61,45	62,03	.	.	.
Skaraborg	54,78	55,62	56,42	57,03	.	.	.	59,64	60,70	61,28	61,86	.	.	.
Västra Götaland	.	.	.	.	57,65	58,58	59,34	.	.	.	.	62,45	62,88	63,48
Värmland	52,95	53,54	54,61	55,81	56,88	57,78	58,41	58,74	59,67	60,17	60,76	61,59	62,48	62,87
Örebro	53,92	54,86	55,50	56,68	57,53	58,18	59,07	59,39	60,33	60,64	61,16	61,80	62,47	63,16
Västmanland	53,66	54,43	55,14	56,19	57,60	58,58	59,09	59,21	59,99	60,70	61,22	62,23	62,62	63,18
Dalarna	53,44	54,34	55,02	55,91	57,40	58,28	59,40	58,78	59,56	60,38	61,12	61,98	62,75	63,26
Gävleborg	53,41	53,89	54,43	55,60	52,01	57,78	58,56	58,95	59,82	60,14	60,70	56,73	61,98	62,41
Västernorrland	53,39	54,33	55,10	56,19	57,02	58,01	58,30	58,79	59,70	60,28	61,12	61,80	62,12	62,67
Jämtland	53,64	54,54	54,74	55,91	56,83	58,17	58,94	59,23	59,72	60,69	61,05	61,90	62,30	62,90
Västerbotten	53,35	54,25	54,60	56,32	57,30	58,32	59,44	58,76	59,41	60,07	61,03	62,05	63,01	63,46
Norrbottnen	52,98	53,50	54,40	55,78	56,60	57,45	58,66	59,00	59,73	60,64	61,16	61,86	62,20	62,95



## 2.3.11 (forts.)

Län	Män							Kvinnor						
	1976– 1980	1981– 1985	1986– 1990	1991– 1995	1996– 2000	2001– 2005	2005– 2009	1976– 1980	1981– 1985	1986– 1990	1991– 1995	1996– 2000	2001– 2005	2005– 2009
<b>Återstående medellivslängd vid 50 års ålder</b>														
<b>Riket</b>	<b>25,84</b>	<b>26,46</b>	<b>27,17</b>	<b>28,03</b>	<b>28,95</b>	<b>29,89</b>	<b>30,66</b>	<b>30,69</b>	<b>31,45</b>	<b>32,06</b>	<b>32,59</b>	<b>33,19</b>	<b>33,64</b>	<b>34,19</b>
Stockholm	25,01	25,98	26,64	27,76	28,85	29,84	30,65	30,70	31,52	31,98	32,67	33,25	33,77	34,45
Uppsala	26,82	27,26	27,93	29,01	29,99	30,81	31,52	31,10	31,73	32,64	33,09	33,77	34,12	34,61
Södermanland	25,56	26,39	27,03	27,75	28,93	29,79	30,46	30,30	30,96	31,88	32,44	32,79	33,45	33,89
Östergötland	25,87	26,47	27,52	28,21	29,14	29,95	30,88	30,52	31,17	32,17	32,61	33,21	33,74	33,95
Jönköping	26,54	27,18	27,92	28,49	29,45	30,42	31,13	30,86	31,79	32,48	32,94	33,49	34,08	34,46
Kronoberg	27,21	27,55	28,17	28,99	29,96	30,70	31,58	31,38	32,41	32,55	33,31	33,88	34,11	34,78
Kalmar	26,04	26,42	27,39	28,25	28,93	29,69	30,29	30,68	31,33	31,78	32,70	33,34	33,49	34,10
Gotland	26,58	27,26	26,91	28,23	28,30	29,70	30,89	30,43	31,79	32,26	32,59	33,06	33,61	34,68
Blekinge	26,14	26,63	27,29	28,06	28,91	30,11	30,64	30,89	31,55	32,07	33,00	33,04	34,13	34,07
Kristianstad	26,90	27,20	27,95	28,53	.	.	.	31,34	32,22	32,78	33,18	.	.	.
Malmöhus	25,77	26,34	27,05	27,74	.	.	.	31,31	32,07	32,48	32,74	.	.	.
Skåne	.	.	.	.	28,83	30,04	30,74	.	.	.	.	33,40	33,66	34,28
Halland	26,67	27,38	28,51	29,01	29,68	30,76	31,70	31,60	32,22	33,16	33,53	33,99	34,56	35,07
Göteborgs och Bohus	25,85	26,28	27,12	27,88	.	.	.	30,74	31,69	32,13	32,68	.	.	.
Älvsborg	26,56	27,10	27,99	28,69	.	.	.	31,10	31,54	32,42	32,99	.	.	.
Skaraborg	26,76	27,39	28,05	28,53	.	.	.	30,75	31,71	32,37	32,77	.	.	.
Västra Götaland	.	.	.	.	29,10	29,93	30,70	.	.	.	.	33,31	33,69	34,26
Värmland	25,18	25,78	26,72	27,44	28,36	29,42	30,22	29,96	30,86	31,39	31,84	32,60	33,44	33,83
Örebro	25,98	26,84	27,43	28,32	29,09	29,77	30,43	30,61	31,43	31,82	32,20	32,85	33,31	33,90
Västmanland	25,84	26,36	26,97	27,90	29,19	29,91	30,45	30,49	31,17	31,85	32,38	33,32	33,42	34,05
Dalarna	25,64	26,32	26,95	27,72	28,93	29,76	30,75	30,13	30,77	31,57	32,07	32,88	33,43	33,99
Gävleborg	25,57	25,98	26,42	27,43	28,41	29,36	30,02	30,20	30,87	31,27	31,84	32,57	32,77	33,34
Västernorrland	25,74	26,14	26,86	27,83	28,44	29,43	29,87	30,07	30,77	31,45	32,06	32,53	32,96	33,38
Jämtland	26,21	26,73	26,83	27,88	28,56	29,63	30,38	30,72	31,02	31,79	32,07	32,65	33,26	33,73
Västerbotten	25,37	26,04	26,41	27,80	28,71	29,75	30,72	29,95	30,49	31,18	31,95	32,78	33,71	34,15
Norrbottnen	25,34	25,80	26,48	27,74	28,37	29,11	29,98	30,24	30,92	31,70	32,17	32,80	33,13	33,76
<b>Återstående medellivslängd vid 65 års ålder</b>														
<b>Riket</b>	<b>14,15</b>	<b>14,60</b>	<b>15,09</b>	<b>15,70</b>	<b>16,35</b>	<b>17,11</b>	<b>17,79</b>	<b>17,73</b>	<b>18,39</b>	<b>18,91</b>	<b>19,42</b>	<b>19,93</b>	<b>20,30</b>	<b>20,78</b>
Stockholm	13,68	14,34	14,81	15,61	16,29	17,15	17,83	17,89	18,67	19,01	19,62	20,06	20,47	21,01
Uppsala	14,86	15,13	15,53	16,47	17,07	17,75	18,45	18,08	18,61	19,41	20,00	20,51	20,65	21,08
Södermanland	13,87	14,46	14,89	15,55	16,28	17,00	17,68	17,45	17,94	18,72	19,24	19,67	20,25	20,62
Östergötland	13,99	14,63	15,30	15,76	16,42	17,12	17,89	17,47	18,07	18,92	19,35	19,84	20,41	20,59
Jönköping	14,53	14,99	15,46	16,10	16,68	17,47	18,04	17,92	18,49	19,16	19,72	20,17	20,56	20,96
Kronoberg	15,28	15,18	15,73	16,35	17,00	17,63	18,40	18,10	19,05	19,15	20,12	20,47	20,79	21,25
Kalmar	14,13	14,59	15,20	15,69	16,34	17,08	17,58	17,73	18,21	18,75	19,48	20,03	20,24	20,73
Gotland	14,46	15,13	14,84	15,90	15,84	17,06	17,89	17,75	18,36	18,97	19,28	20,01	20,39	21,10
Blekinge	14,38	14,67	15,01	15,78	16,30	17,22	17,86	17,79	18,32	18,87	19,64	19,85	20,70	20,59
Kristianstad	14,81	15,04	15,63	16,07	.	.	.	18,18	19,08	19,43	19,90	.	.	.
Malmöhus	14,09	14,60	15,05	15,53	.	.	.	18,29	19,00	19,35	19,67	.	.	.
Skåne	.	.	.	.	16,33	17,26	17,92	.	.	.	.	20,19	20,41	20,96
Halland	14,70	15,23	16,16	16,41	16,94	17,61	18,54	18,47	19,02	19,87	20,06	20,54	21,05	21,48
Göteborgs och Bohus	14,26	14,55	15,12	15,73	.	.	.	17,88	18,67	19,07	19,52	.	.	.
Älvsborg	14,68	14,97	15,63	16,12	.	.	.	17,97	18,44	19,16	19,66	.	.	.
Skaraborg	14,70	15,27	15,57	15,97	.	.	.	17,63	18,52	19,12	19,48	.	.	.
Västra Götaland	.	.	.	.	16,55	17,19	17,80	.	.	.	.	20,04	20,35	20,83
Värmland	13,70	14,08	14,69	15,17	15,85	16,84	17,50	17,02	17,78	18,23	18,77	19,40	20,16	20,45
Örebro	14,21	14,89	15,21	15,88	16,33	17,01	17,64	17,75	18,23	18,60	19,06	19,66	20,06	20,59
Västmanland	14,12	14,52	14,86	15,58	16,53	17,11	17,75	17,53	18,12	18,73	19,28	19,95	20,13	20,60
Dalarna	13,86	14,43	14,93	15,49	16,31	16,95	17,78	17,07	17,72	18,38	18,83	19,61	19,93	20,50
Gävleborg	13,91	14,32	14,57	15,05	15,94	16,64	17,12	17,23	17,77	18,17	18,69	19,32	19,56	20,02
Västernorrland	14,09	14,25	14,71	15,43	15,80	16,49	17,13	16,96	17,70	18,31	18,80	19,22	19,61	20,11
Jämtland	14,36	14,76	15,04	15,48	16,17	16,71	17,51	17,76	17,81	18,68	19,02	19,51	19,79	20,34
Västerbotten	13,62	14,13	14,40	15,28	15,97	16,80	17,69	16,98	17,44	18,03	18,74	19,44	20,03	20,55
Norrbottnen	13,89	14,12	14,57	15,40	15,85	16,41	17,17	17,29	17,80	18,37	18,97	19,41	19,74	20,29

1) Det antal år som i genomsnitt återstår att leva för en person i viss ålder enligt den vid tidpunkten gällande dödligheten.

**2.3.12 Spädbarnsdödlighet på 1 000 levande födda 1951–2009****2.3.12 Infant mortality rates 1951–2009**

Dödlighet under:	1951– 1955	1956– 1960	1961– 1965	1966– 1970	1971– 1975	1976– 1980	1981– 1985	1986– 1990	1991– 1995	1996– 2000	2001– 2005	2006	2007	2008	2009
<b>Första levnadsdygnet<sup>1</sup></b>															
Bland samtliga	5,2	5,3	4,9	4,1	3,2	2,1	1,5	1,3	1,1	0,8	0,7	0,7	0,6	0,7	0,6
Bland pojkar	6,0	6,0	5,4	4,8	3,7	2,3	1,6	1,5	1,1	0,9	0,8	0,7	0,7	0,7	0,6
Bland flickor	4,5	4,4	4,3	3,4	2,7	1,8	1,4	1,2	1,0	0,7	0,7	0,7	0,5	0,6	0,6
<b>Första levnadsveckan</b>															
Bland samtliga	12,4	11,6	10,7	8,8	6,9	4,7	3,5	3,1	2,4	1,8	1,6	1,4	1,3	1,3	1,2
Bland pojkar	14,3	13,3	12,0	10,2	8,1	5,4	3,8	3,5	2,7	2,0	1,7	1,4	1,4	1,2	1,2
Bland flickor	10,5	9,7	9,2	7,3	5,7	4,0	3,3	2,6	2,2	1,5	1,5	1,5	1,2	1,3	1,2
<b>Första levnads månaden<sup>2</sup></b>															
Bland samtliga	14,2	13,1	11,9	10,0	7,9	5,6	4,4	3,7	3,2	2,3	2,1	1,8	1,7	1,7	1,6
Bland pojkar	16,2	15,0	13,4	11,5	9,1	6,3	4,7	4,2	3,5	2,7	2,3	1,9	1,9	1,7	1,8
Bland flickor	12,1	11,1	10,3	8,3	6,6	4,8	4,1	3,2	2,8	2,0	1,9	1,8	1,6	1,8	1,4
<b>Första levnads halvåret</b>															
Bland samtliga	17,3	15,5	13,9	11,5	9,5	7,2	6,3	5,5	4,6	3,3	2,9	2,6	2,3	2,3	2,3
Bland pojkar	19,6	17,6	15,6	13,2	10,8	8,2	6,7	6,2	5,2	3,7	3,1	2,8	2,5	2,3	2,4
Bland flickor	15,0	13,3	12,0	9,7	8,1	6,2	5,9	4,7	4,1	2,8	2,6	2,4	2,1	2,3	2,1
<b>Första levnads året</b>															
Bland samtliga	19,3	16,9	14,8	12,3	10,0	7,7	6,8	5,9	5,0	3,6	3,1	2,8	2,5	2,5	2,5
Bland pojkar	21,8	19,0	16,6	14,0	11,3	8,7	7,2	6,6	5,6	4,1	3,4	3,0	2,7	2,5	2,6
Bland flickor	16,7	14,5	12,9	10,4	8,7	6,7	6,4	5,2	4,5	3,0	2,8	2,6	2,3	2,5	2,4
<b>Perinatal dödlighet<sup>3</sup></b>															
Bland samtliga	30,1	26,7	22,2	17,7	13,8	9,7	7,5	6,9	5,8	5,4	5,0	4,4	4,3	4,9	5,2
Bland pojkar	32,9	29,2	23,7	19,1	15,1	10,5	7,8	7,3	6,1	5,6	5,1	4,3	4,2	4,8	5,2
Bland flickor	27,1	24,0	20,6	16,2	12,4	8,8	7,1	6,5	5,5	5,1	5,0	4,6	4,4	5,0	5,2

1) Född och död samma kalenderdygn.

2) 0–27 dagar.

3) Dödföddhet och spädbarnsdödlighet under första levnadsveckan. Från och med den 1 juli 2008 räknas ett barn som dödfött om modern var minst i utgången av graviditetsvecka 22. Innan dess var gränsen vecka 28. Det är orsaken till det tidsseriebrott som kan noteras mellan 2007 och 2008.

### 2.3.13 Döda under första levnadsåret efter kön och ålder 2009

#### 2.3.13 Infant deaths by sex and age 2009

Ålder	Båda könen	Pojkar	Flickor
<b>Samtliga under 28 dagar</b>	<b>180</b>	<b>102</b>	<b>78</b>
Under 1 dag	65	32	33
1 dag	22	11	11
2 dagar	25	14	11
3 dagar	8	5	3
4 dagar	6	2	4
5 dagar	4	2	2
6 dagar	3	2	1
7 dagar	2	-	2
8 dagar	2	2	-
9 dagar	7	6	1
10 dagar	5	3	2
11 dagar	4	3	1
12 dagar	1	1	-
13 dagar	1	1	-
14 dagar	1	-	1
15 dagar	6	5	1
16 dagar	-	-	-
17 dagar	3	2	1
18 dagar	-	-	-
19 dagar	3	1	2
20 dagar	1	1	-
21 dagar	3	1	2
22 dagar	1	1	-
23 dagar	-	-	-
24 dagar	3	3	-
25 dagar	2	2	-
26 dagar	2	2	-
27 dagar	-	-	-
<b>Samtliga under 1 år</b>	<b>278</b>	<b>148</b>	<b>130</b>
28 dagar-<2 mån	36	17	19
2 mån-<3 mån	21	11	10
3 mån-<4 mån	7	3	4
4 mån-<5 mån	4	2	2
5 mån-<6 mån	6	3	3
6 mån-<7 mån	4	2	2
7 mån-<8 mån	4	3	1
8 mån-<9 mån	5	2	3
9 mån-<10 mån	3	2	1
10 mån-<11 mån	2	-	2
11 mån-<12 mån	6	1	5

### 2.3.14 Spädbarnsdödlighet länsvis 2005–2009

#### 2.3.14 Infant mortality rates by county 2005–2009

Län	Dödlighet <sup>1</sup> under första:			
	levnadsdygnet <sup>2</sup>	levnadsveckan	levnads-månaden <sup>3</sup>	levnads-året
<b>Riket</b>	<b>0,63</b>	<b>1,27</b>	<b>1,67</b>	<b>2,54</b>
Stockholms län	0,56	1,11	1,56	2,37
Uppsala län	0,26	0,89	1,52	2,73
Södermanlands län	0,93	2,07	2,29	3,57
Östergötlands län	0,86	1,34	1,55	2,63
Jönköpings län	1,34	1,88	2,31	3,00
Kronobergs län	0,61	1,72	2,43	3,23
Kalmar län	1,37	1,91	2,55	3,74
Gotlands län	1,52	2,28	2,28	3,80
Blekinge län	1,14	2,14	2,65	3,15
Skåne län	0,57	1,26	1,56	2,27
Hallands län	0,62	1,36	1,67	2,36
Västra Götalands län	0,62	1,16	1,53	2,37
Värmlands län	0,08	1,06	1,44	2,27
Örebro län	0,53	1,19	1,79	2,38
Västmanlands län	0,07	1,50	2,17	3,00
Dalarnas län	0,74	1,33	1,63	2,88
Gävleborgs län	0,52	0,89	1,26	2,46
Västernorrlands län	0,24	0,81	1,30	2,77
Jämtlands län	0,76	1,37	1,83	2,60
Västerbottens län	0,57	1,00	1,21	1,92
Norrbottnens län	1,01	1,77	2,27	3,03

1) På 1 000 levande födda.

2) Född och död under samma kalenderdygn.

3) 0–27 dagar.



## In- och utvandring

Invandringen till Sverige har under de senaste åren varit mycket hög, och den fortsätter att slå rekord. Aldrig förr har så många invandrat till Sverige som under 2009 då 102 280 personer invandrade. Av dessa var 49 298 kvinnor och 52 982 män. De som invandrar till Sverige är ofta unga personer, 80 procent var under 40 år. I genomsnitt var kvinnorna 27,3 år och männen 27,9 år.

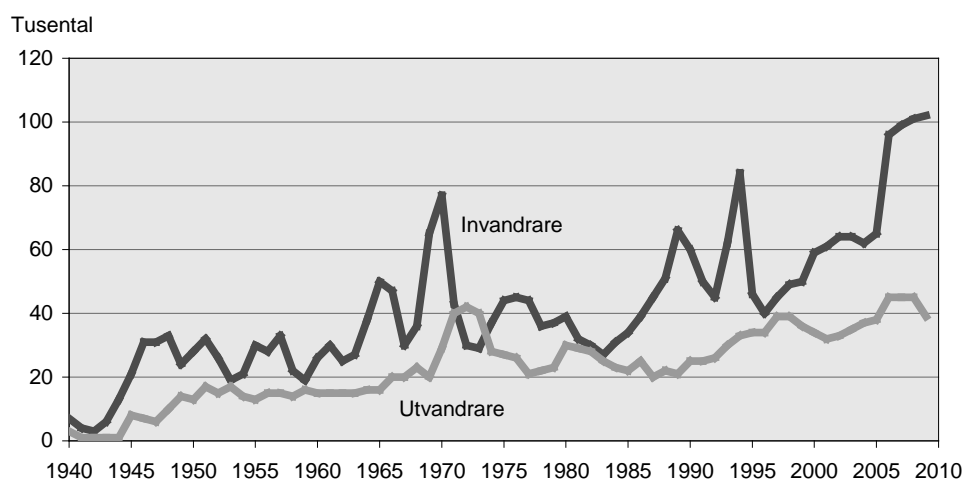
Bland de som invandrat fanns 168 medborgarskap representerade. Den största invandrargruppen, precis som tidigare år, utgjordes av 18 517 svenska medborgare. Därefter kom 8 539 irakiska medborgare. Mellan åren 2008 och 2009 ökade invandringen av svenska medborgare med nästan 4 procent medan invandringen av irakiska medborgare minskat med 29 procent. Till viss del förklaras det senare av ett minskat antal asylsökande från Irak, samtidigt som bifallsandelen för gruppen har minskat.

Under 2009 utvandrade 39 240 personer från Sverige, 46 procent kvinnor och 54 procent män. Detta är en minskning jämfört med 2008 då 45 294 personer utvandrade. Emigranterna var något äldre än immigranterna, i genomsnitt var kvinnorna 28,8 år och männen 31,5 år.

Av de som utvandrade under 2009 var 57 procent utrikes födda och de hade i genomsnitt varit bosatta i Sverige i drygt 6 år. De utrikes födda emigranterna spred sig på 143 länder. Det vanligaste flyttmönstret var att återvända till sitt födelseland. Bland de finsk-, dansk- och norskfödda personerna som lämnade Sverige återvände drygt 90 procent till födelslandet.

### 6. In- och utvandrare 1940–2009

#### 6. Immigrants and emigrants 1940–2009



## 2.4.1 Invandrare och utvandrare efter kön, ålder och civilstånd 2009

## 2.4.1 Immigrants and emigrants by sex, age and marital status 2009

Ålder vid årets slut	Invandrare										
	Samtliga			Ogifta		Giftn <sup>1</sup>		Änklingar och änkor <sup>1</sup>		Frånskilda <sup>1</sup>	
	Samtliga	Män	Kvinnor	Män	Kvinnor	Män	Kvinnor	Män	Kvinnor	Män	Kvinnor
<b>Samtliga invandrare</b>	<b>102 280</b>	<b>52 982</b>	<b>49 298</b>	<b>33 690</b>	<b>27 330</b>	<b>17 004</b>	<b>18 715</b>	<b>200</b>	<b>967</b>	<b>2 088</b>	<b>2 286</b>
0	790	412	378	412	378	-	-	-	-	-	-
1	1 766	938	828	938	828	-	-	-	-	-	-
2	1 615	838	777	838	777	-	-	-	-	-	-
3	1 438	725	713	725	713	-	-	-	-	-	-
4	1 341	673	668	673	668	-	-	-	-	-	-
5	1 328	673	655	673	655	-	-	-	-	-	-
6	1 255	615	640	615	640	-	-	-	-	-	-
7	1 265	637	628	637	628	-	-	-	-	-	-
8	1 198	613	585	613	585	-	-	-	-	-	-
9	1 226	612	614	612	614	-	-	-	-	-	-
10	1 118	550	568	550	568	-	-	-	-	-	-
11	1 120	594	526	594	526	-	-	-	-	-	-
12	1 141	551	590	551	590	-	-	-	-	-	-
13	1 205	657	548	657	548	-	-	-	-	-	-
14	1 153	612	541	612	541	-	-	-	-	-	-
15	1 211	656	555	656	555	-	-	-	-	-	-
16	1 546	904	642	903	641	1	1	-	-	-	-
17	1 456	835	621	833	614	2	7	-	-	-	-
18	1 447	670	777	649	671	21	106	-	-	-	-
19	1 747	663	1 084	608	713	54	369	1	1	-	1
20	2 218	870	1 348	762	864	108	481	-	-	-	3
21	2 643	1 129	1 514	949	975	180	538	-	-	-	1
22	3 342	1 657	1 685	1 407	1 141	249	539	1	1	-	4
23	3 990	1 984	2 006	1 650	1 340	331	651	-	3	3	12
24	4 285	2 252	2 033	1 821	1 314	428	708	2	1	1	10
25	4 220	2 244	1 976	1 729	1 202	507	750	2	7	6	17
26	4 034	2 208	1 826	1 621	1 013	571	791	1	2	15	20
27	3 812	2 060	1 752	1 396	905	646	809	1	7	17	31
28	3 273	1 783	1 490	1 187	765	575	676	1	7	20	42
29	3 464	1 796	1 668	1 065	714	709	898	1	8	21	48
30	3 059	1 614	1 445	913	665	674	712	1	10	26	58
31	2 842	1 482	1 360	748	541	700	741	-	13	34	65
32	2 545	1 324	1 221	611	428	686	708	1	11	26	74
33	2 360	1 250	1 110	564	414	642	608	1	13	43	75
34	2 252	1 196	1 056	509	327	646	653	1	9	40	67
35	2 097	1 107	990	460	293	595	609	2	7	50	81
36	1 889	1 004	885	358	218	583	567	5	14	58	86
37	1 739	917	822	301	220	565	505	1	9	50	88
38	1 571	811	760	257	187	494	485	3	12	57	76
39	1 571	820	751	234	169	522	483	3	10	61	89
40	1 437	750	687	211	158	461	438	3	14	75	77
41	1 338	678	660	186	128	437	446	4	18	51	68
42	1 210	589	621	140	108	379	412	-	18	70	83
43	1 119	601	518	122	78	411	352	2	9	66	79
44	1 148	579	569	145	86	371	384	6	22	57	77
45	969	501	468	106	71	332	327	3	20	60	50
46	928	518	410	106	63	331	270	-	16	81	61
47	843	472	371	98	54	300	247	4	13	70	57
48	742	404	338	83	57	257	198	-	16	64	67
49	728	396	332	68	50	272	207	2	16	54	59
50	639	353	286	60	44	231	169	4	14	58	59
51	609	341	268	57	21	225	174	-	15	59	58
52	563	321	242	62	36	195	148	3	17	61	41
53	480	263	217	45	31	177	128	2	16	39	42
54	486	274	212	35	28	186	131	3	18	50	35
55	464	275	189	34	18	175	113	6	24	60	34
56	387	209	178	26	11	150	118	-	16	33	33
57	373	228	145	26	14	157	85	2	13	43	33
58	300	163	137	21	17	100	74	1	20	41	26
59	293	174	119	16	3	111	73	1	20	46	23
60	318	174	144	18	8	118	95	2	20	36	21
61	368	198	170	17	11	130	103	3	26	48	30
62	310	178	132	20	9	102	76	4	23	52	24
63	279	167	112	12	11	98	65	11	18	46	18
64	285	160	125	16	10	100	68	8	28	36	19

## 2.4.1 (forts.)

Ålder vid årets slut	Invandrare										
	Samtliga			Ogifta		Gifta <sup>1</sup>		Änklingar och änkor <sup>1</sup>		Frånskilda <sup>1</sup>	
	Samtliga	Män	Kvinnor	Män	Kvinnor	Män	Kvinnor	Män	Kvinnor	Män	Kvinnor
65	321	185	136	17	11	120	71	10	26	38	28
66	221	128	93	6	4	86	52	3	22	33	15
67	212	116	96	12	5	75	46	4	26	25	19
68	167	90	77	10	4	62	35	3	23	15	15
69	164	74	90	5	8	45	41	8	32	16	9
70	115	66	49	2	2	48	21	4	15	12	11
71	104	50	54	3	3	33	20	4	24	10	7
72	102	65	37	3	2	47	16	4	19	11	-
73	78	38	40	1	-	28	17	1	14	8	9
74	71	30	41	-	1	22	13	5	22	3	5
75	65	27	38	-	2	19	17	4	17	4	2
76	64	28	36	3	2	16	12	5	15	4	7
77	49	24	25	-	-	13	6	8	10	3	9
78	56	24	32	-	1	17	11	3	13	4	7
79	47	26	21	1	1	16	6	4	7	5	7
80	26	14	12	-	-	10	5	3	7	1	-
81	39	20	19	1	4	12	2	6	11	1	2
82	37	13	24	-	2	9	9	3	11	1	2
83	24	10	14	3	1	6	2	1	8	-	3
84	20	11	9	1	2	4	2	2	5	4	-
85	26	13	13	-	-	6	2	4	8	3	3
86	20	7	13	-	1	6	5	-	6	1	1
87	12	6	6	-	1	2	2	3	3	1	-
88	12	3	9	1	-	1	2	1	6	-	1
89	9	1	8	-	-	-	-	1	7	-	1
90	11	4	7	-	-	3	3	1	4	-	-
91	4	3	1	-	-	1	-	2	1	-	-
92	7	2	5	-	-	2	-	-	5	-	-
93	2	-	2	-	-	-	-	-	2	-	-
94	3	1	2	-	-	-	-	-	2	1	-
95	1	-	1	-	-	-	-	-	1	-	-
96	2	1	1	-	-	-	-	1	-	-	1
97	1	-	1	-	-	-	1	-	-	-	-
98	-	-	-	-	-	-	-	-	-	-	-
99	-	-	-	-	-	-	-	-	-	-	-
100-	-	-	-	-	-	-	-	-	-	-	-
0-4	6 950	3 586	3 364	3 586	3 364	-	-	-	-	-	-
5-9	6 272	3 150	3 122	3 150	3 122	-	-	-	-	-	-
10-14	5 737	2 964	2 773	2 964	2 773	-	-	-	-	-	-
15-19	7 407	3 728	3 679	3 649	3 194	78	483	1	1	-	1
20-24	16 478	7 892	8 586	6 589	5 634	1 296	2 917	3	5	4	30
25-29	18 803	10 091	8 712	6 998	4 599	3 008	3 924	6	31	79	158
30-34	13 058	6 866	6 192	3 345	2 375	3 348	3 422	4	56	169	339
35-39	8 867	4 659	4 208	1 610	1 087	2 759	2 649	14	52	276	420
40-44	6 252	3 197	3 055	804	558	2 059	2 032	15	81	319	384
45-49	4 210	2 291	1 919	461	295	1 492	1 249	9	81	329	294
50-54	2 777	1 552	1 225	259	160	1 014	750	12	80	267	235
55-59	1 817	1 049	768	123	63	693	463	10	93	223	149
60-64	1 560	877	683	83	49	548	407	28	115	218	112
65-69	1 085	593	492	50	32	388	245	28	129	127	86
70-74	470	249	221	9	8	178	87	18	94	44	32
75-79	281	129	152	4	6	81	52	24	62	20	32
80-84	146	68	78	5	9	41	20	15	42	7	7
85-89	79	30	49	1	2	15	11	9	30	5	6
90-94	27	10	17	-	-	6	3	3	14	1	-
95-99	4	1	3	-	-	-	1	1	1	-	1
100-	-	-	-	-	-	-	-	-	-	-	-

## 2.4.1 (forts.)

Ålder vid årets slut	Utvandrare										
	Samtliga			Ogifta		Gifta <sup>1</sup>		Änklingar och änkor <sup>1</sup>		Frånskilda <sup>1</sup>	
	Samtliga	Män	Kvinnor	Män	Kvinnor	Män	Kvinnor	Män	Kvinnor	Män	Kvinnor
<b>Samtliga utvandrare</b>	<b>39 240</b>	<b>21 268</b>	<b>17 972</b>	<b>13 592</b>	<b>11 455</b>	<b>5 787</b>	<b>5 030</b>	<b>103</b>	<b>232</b>	<b>1 786</b>	<b>1 255</b>
0	226	124	102	124	102	-	-	-	-	-	-
1	705	363	342	363	342	-	-	-	-	-	-
2	648	352	296	352	296	-	-	-	-	-	-
3	557	290	267	290	267	-	-	-	-	-	-
4	496	234	262	234	262	-	-	-	-	-	-
5	529	277	252	277	252	-	-	-	-	-	-
6	458	231	227	231	227	-	-	-	-	-	-
7	440	215	225	215	225	-	-	-	-	-	-
8	407	212	195	212	195	-	-	-	-	-	-
9	360	182	178	182	178	-	-	-	-	-	-
10	366	183	183	183	183	-	-	-	-	-	-
11	292	139	153	139	153	-	-	-	-	-	-
12	272	142	130	142	130	-	-	-	-	-	-
13	264	131	133	131	133	-	-	-	-	-	-
14	259	154	105	154	105	-	-	-	-	-	-
15	231	109	122	109	122	-	-	-	-	-	-
16	215	95	120	95	120	-	-	-	-	-	-
17	193	95	98	95	98	-	-	-	-	-	-
18	219	98	121	98	117	-	4	-	-	-	-
19	621	243	378	242	359	1	18	-	-	-	1
20	968	369	599	363	564	6	32	-	-	-	3
21	1 156	526	630	512	579	13	49	-	-	1	2
22	1 075	480	595	457	527	20	66	-	-	3	2
23	1 139	528	611	485	522	40	85	-	1	3	3
24	1 288	627	661	568	545	53	108	-	-	6	8
25	1 438	720	718	661	579	52	118	-	1	7	20
26	1 443	777	666	693	519	74	134	-	-	10	13
27	1 428	760	668	642	505	105	139	1	-	12	24
28	1 424	729	695	592	486	123	179	-	-	14	30
29	1 335	711	624	548	411	141	183	-	-	22	30
30	1 270	717	553	523	335	172	197	1	2	21	19
31	1 179	642	537	416	294	202	215	-	2	24	26
32	1 012	550	462	345	244	171	193	-	1	34	24
33	1 024	588	436	325	207	226	196	1	-	36	33
34	953	545	408	292	168	223	209	-	2	30	29
35	877	508	369	270	147	212	186	-	1	26	35
36	827	458	369	199	126	223	204	-	1	36	38
37	790	439	351	208	100	194	219	-	1	37	31
38	711	431	280	172	83	221	171	-	1	38	25
39	644	392	252	140	58	203	163	-	1	49	30
40	619	382	237	115	56	216	150	-	3	51	28
41	559	325	234	111	71	182	139	1	-	31	24
42	574	367	207	113	55	194	123	-	1	60	28
43	518	330	188	101	41	168	115	-	1	61	31
44	537	338	199	110	40	181	121	-	3	47	35
45	491	319	172	83	34	171	106	5	4	60	28
46	418	254	164	70	32	129	95	-	4	55	33
47	410	274	136	66	32	136	68	-	2	72	34
48	389	247	142	58	21	141	73	1	2	47	46
49	346	210	136	48	23	119	66	-	1	43	46
50	312	201	111	43	9	104	59	3	7	51	36
51	292	202	90	50	20	99	45	1	2	52	23
52	282	194	88	42	12	95	50	-	3	57	23
53	282	177	105	38	17	96	56	3	3	40	29
54	234	141	93	29	11	72	47	1	4	39	31
55	242	151	91	30	12	82	49	3	3	36	27
56	236	149	87	19	10	90	48	1	2	39	27
57	234	152	82	23	6	82	52	1	2	46	22
58	204	120	84	20	8	58	42	2	3	40	31
59	180	112	68	13	9	63	33	1	6	35	20
60	151	98	53	15	4	50	27	2	5	31	17
61	196	128	68	14	3	71	40	1	4	42	21
62	179	114	65	12	5	63	39	2	7	37	14
63	179	115	64	12	6	52	36	4	3	47	19
64	140	88	52	12	3	47	32	2	3	27	14



## 2.4.1 (forts.)

Ålder vid årets slut	Utvandrare										
	Samtliga			Ogifta		Gifta <sup>1</sup>		Änklingar och änkor <sup>1</sup>		Frånskilda <sup>1</sup>	
	Samtliga	Män	Kvinnor	Män	Kvinnor	Män	Kvinnor	Män	Kvinnor	Män	Kvinnor
65	196	114	82	11	2	59	41	2	9	42	30
66	138	90	48	10	1	44	26	4	6	32	15
67	123	82	41	10	3	38	26	2	6	32	6
68	103	61	42	7	2	29	17	5	7	20	16
69	80	47	33	2	5	26	17	2	5	17	6
70	81	51	30	7	2	21	15	7	5	16	8
71	56	31	25	1	5	19	14	1	4	10	2
72	54	26	28	2	1	15	14	2	6	7	7
73	54	29	25	2	1	13	14	5	4	9	6
74	39	26	13	2	2	12	5	2	1	10	5
75	44	26	18	2	1	13	3	5	7	6	7
76	36	19	17	1	-	10	9	-	6	8	2
77	26	12	14	3	2	4	3	2	5	3	4
78	35	19	16	2	-	7	7	6	6	4	3
79	24	11	13	2	2	4	3	3	4	2	4
80	30	11	19	-	5	6	5	2	6	3	3
81	28	6	22	-	6	3	2	2	9	1	5
82	21	10	11	-	1	7	7	1	3	2	-
83	23	8	15	1	4	6	5	1	4	-	2
84	20	5	15	-	-	3	2	2	7	-	6
85	10	2	8	-	1	1	3	1	3	-	1
86	15	6	9	1	2	3	1	1	5	1	1
87	5	3	2	-	1	-	-	2	-	1	1
88	11	3	8	-	-	1	2	-	5	2	1
89	12	2	10	-	-	-	4	2	6	-	-
90	7	3	4	-	-	2	-	-	4	1	-
91	10	4	6	-	-	3	2	1	4	-	-
92	4	2	2	-	-	1	1	-	-	1	1
93	4	3	1	-	-	1	1	2	-	-	-
94	1	-	1	-	-	-	-	-	1	-	-
95	1	-	1	-	-	-	-	-	1	-	-
96	2	-	2	-	-	-	1	-	1	-	-
97	-	-	-	-	-	-	-	-	-	-	-
98	1	-	1	-	-	-	1	-	-	-	-
99	1	1	-	-	-	-	-	-	-	1	-
100-	2	1	1	-	1	-	-	1	-	-	-
0-4	2 632	1 363	1 269	1 363	1 269	-	-	-	-	-	-
5-9	2 194	1 117	1 077	1 117	1 077	-	-	-	-	-	-
10-14	1 453	749	704	749	704	-	-	-	-	-	-
15-19	1 479	640	839	639	816	1	22	-	-	-	1
20-24	5 626	2 530	3 096	2 385	2 737	132	340	-	1	13	18
25-29	7 068	3 697	3 371	3 136	2 500	495	753	1	1	65	117
30-34	5 438	3 042	2 396	1 901	1 248	994	1 010	2	7	145	131
35-39	3 849	2 228	1 621	989	514	1 053	943	-	5	186	159
40-44	2 807	1 742	1 065	550	263	941	648	1	8	250	146
45-49	2 054	1 304	750	325	142	696	408	6	13	277	187
50-54	1 402	915	487	202	69	466	257	8	19	239	142
55-59	1 096	684	412	105	45	375	224	8	16	196	127
60-64	845	543	302	65	21	283	174	11	22	184	85
65-69	640	394	246	40	13	196	127	15	33	143	73
70-74	284	163	121	14	11	80	62	17	20	52	28
75-79	165	87	78	10	5	38	25	16	28	23	20
80-84	122	40	82	1	16	25	21	8	29	6	16
85-89	53	16	37	1	4	5	10	6	19	4	4
90-94	26	12	14	-	-	7	4	3	9	2	1
95-99	5	1	4	-	-	-	2	-	2	1	-
100-	2	1	1	-	1	-	-	1	-	-	-

1) Gifta inkluderar partnerskap. Änklingar och änkor inkluderar efterlevande partner och frånskilda inkluderar skild partner.

## 2.4.2 Invandrare och utvandrare efter kön, ålder och födelseland 2009

## 2.4.2 Immigrants and emigrants by sex, age and country of birth 2009

Födelseland <sup>1</sup>	Samtliga män och kvinnor	Män					Kvinnor				
		Samtliga	-6	7-17	18-64	65-	Samtliga	-6	7-17	18-64	65-
<b>Invandrare</b>											
<b>Samtliga länder</b>	<b>102 280</b>	<b>52 982</b>	<b>4 874</b>	<b>7 221</b>	<b>39 807</b>	<b>1 080</b>	<b>49 298</b>	<b>4 659</b>	<b>6 418</b>	<b>37 209</b>	<b>1 012</b>
<b>Sverige</b>	<b>13 985</b>	<b>7 297</b>	<b>753</b>	<b>902</b>	<b>5 260</b>	<b>382</b>	<b>6 688</b>	<b>690</b>	<b>861</b>	<b>4 898</b>	<b>239</b>
<b>Norden utom Sverige</b>	<b>7 938</b>	<b>4 212</b>	<b>400</b>	<b>274</b>	<b>3 313</b>	<b>225</b>	<b>3 726</b>	<b>418</b>	<b>300</b>	<b>2 838</b>	<b>170</b>
Danmark	3 010	1 755	189	102	1 402	62	1 255	145	108	958	44
Finland	2 385	1 138	64	67	950	57	1 247	90	78	1 020	59
Island	626	334	50	41	240	3	292	57	34	200	1
Norge	1 917	985	97	64	721	103	932	126	80	660	66
<b>EU27 utom Norden</b>	<b>20 520</b>	<b>11 277</b>	<b>986</b>	<b>924</b>	<b>9 166</b>	<b>201</b>	<b>9 243</b>	<b>971</b>	<b>899</b>	<b>7 136</b>	<b>237</b>
Bulgarien	700	394	20	22	345	7	306	23	18	255	10
Estland	564	285	25	22	235	3	279	21	32	222	4
Frankrike	855	520	52	37	429	2	335	40	37	258	-
Grekland	517	306	20	17	247	22	211	20	15	163	13
Italien	576	360	24	11	310	15	216	25	21	163	7
Lettland	898	423	51	48	324	-	475	52	40	380	3
Litauen	1 158	643	57	48	537	1	515	47	50	413	5
Nederländerna	755	444	55	60	323	6	311	36	48	220	7
Polen	5 261	2 808	222	248	2 328	10	2 453	211	277	1 902	63
Rumänien	1 876	1 004	49	65	870	20	872	66	48	712	46
Spanien	654	362	43	26	288	5	292	56	30	204	2
Storbritannien och Nordirland	1 622	1 089	133	61	875	20	533	137	62	324	10
Tyskland	2 834	1 416	121	143	1 077	75	1 418	114	128	1 126	50
Ungern	887	470	37	56	370	7	417	39	44	322	12
Övriga EU27 utom Norden	1 363	753	77	60	608	8	610	84	49	472	5
<b>Europa utom EU27 och Norden</b>	<b>7 984</b>	<b>4 122</b>	<b>216</b>	<b>447</b>	<b>3 423</b>	<b>36</b>	<b>3 862</b>	<b>180</b>	<b>398</b>	<b>3 229</b>	<b>55</b>
Bosnien och Hercegovina	690	349	19	20	305	5	341	8	26	302	5
Jugoslavien	201	113	-	3	106	4	88	-	4	80	4
Makedonien	323	175	4	20	151	-	148	9	15	124	-
Ryssland	1 192	420	59	67	288	6	772	37	71	643	21
Serbien	959	535	31	95	407	2	424	21	55	346	2
Turkiet	2 213	1 350	36	109	1 193	12	863	38	114	705	6
Ukraina	493	159	18	22	119	-	334	14	22	293	5
Övriga Europa utom EU27 och Norden	1 913	1 021	49	111	854	7	892	53	91	736	12
<b>Afrika</b>	<b>13 877</b>	<b>7 213</b>	<b>714</b>	<b>1 505</b>	<b>4 927</b>	<b>67</b>	<b>6 664</b>	<b>663</b>	<b>1 417</b>	<b>4 506</b>	<b>78</b>
Eritrea	1 197	491	51	94	343	3	706	61	97	544	4
Etiopien	1 001	556	47	60	444	5	445	47	62	332	4
Marocko	496	231	8	4	216	3	265	5	7	252	1
Nigeria	428	280	16	18	245	1	148	14	25	109	-
Somalia	7 021	3 416	434	1 035	1 902	45	3 605	393	955	2 195	62
Övriga Afrika	3 734	2 239	158	294	1 777	10	1 495	143	271	1 074	7
<b>Nordamerika</b>	<b>2 593</b>	<b>1 348</b>	<b>200</b>	<b>115</b>	<b>1 003</b>	<b>30</b>	<b>1 245</b>	<b>193</b>	<b>174</b>	<b>860</b>	<b>18</b>
Kanada	356	175	27	12	134	2	181	25	19	136	1
USA	1 541	814	157	69	564	24	727	144	119	452	12
Övriga Nordamerika	696	359	16	34	305	4	337	24	36	272	5
<b>Sydamerika</b>	<b>2 523</b>	<b>1 224</b>	<b>87</b>	<b>194</b>	<b>925</b>	<b>18</b>	<b>1 299</b>	<b>88</b>	<b>157</b>	<b>1 033</b>	<b>21</b>
Brasilien	527	195	17	33	145	-	332	23	27	279	3
Chile	550	316	12	45	247	12	234	14	33	180	7
Colombia	368	181	34	30	117	-	187	22	26	137	2
Övriga Sydamerika	1 078	532	24	86	416	6	546	29	71	437	9
<b>Asien</b>	<b>32 127</b>	<b>15 842</b>	<b>1 479</b>	<b>2 822</b>	<b>11 428</b>	<b>113</b>	<b>16 285</b>	<b>1 410</b>	<b>2 190</b>	<b>12 492</b>	<b>193</b>
Afghanistan	1 384	891	31	514	339	7	493	29	102	359	3
Bangladesh	737	572	17	13	542	-	165	14	11	140	-
Filippinerna	738	160	42	50	68	-	578	24	55	499	-
Indien	1 854	1 251	63	17	1 169	2	603	87	22	491	3
Irak	9 543	4 273	573	1 210	2 423	67	5 270	549	1 079	3 512	130
Iran	2 976	1 475	38	150	1 278	9	1 501	63	130	1 292	16
Japan	333	105	22	3	77	3	228	22	11	195	-
Kina	3 462	1 648	175	94	1 376	3	1 814	168	92	1 546	8
Libanon	802	485	11	27	445	2	317	9	22	284	2
Pakistan	1 850	1 495	35	19	1 441	-	355	29	19	307	-
Syrien	984	545	36	45	463	1	439	41	31	359	8
Thailand	3 165	679	137	308	234	-	2 486	128	364	1 991	3
Vietnam	596	285	45	57	182	1	311	37	27	247	-
Övriga Asien	3 703	1 978	254	315	1 391	18	1 725	210	225	1 270	20
<b>Oceanien</b>	<b>521</b>	<b>340</b>	<b>29</b>	<b>23</b>	<b>284</b>	<b>4</b>	<b>181</b>	<b>35</b>	<b>17</b>	<b>129</b>	<b>-</b>
Australien	399	262	28	17	213	4	137	27	12	98	-
Övriga Oceanien	122	78	1	6	71	-	44	8	5	31	-
<b>Sovjetunionen</b>	<b>89</b>	<b>37</b>	<b>-</b>	<b>1</b>	<b>33</b>	<b>3</b>	<b>52</b>	<b>-</b>	<b>1</b>	<b>51</b>	<b>-</b>
<b>Okänt</b>	<b>123</b>	<b>70</b>	<b>10</b>	<b>14</b>	<b>45</b>	<b>1</b>	<b>53</b>	<b>11</b>	<b>4</b>	<b>37</b>	<b>1</b>

Samtliga															
-4	5-9	10-14	15-19	20-24	25-29	30-34	35-39	40-44	45-49	50-54	55-59	60-64	65-69	70-74	75-
<b>6 950</b>	<b>6 272</b>	<b>5 737</b>	<b>7 407</b>	<b>16 478</b>	<b>18 803</b>	<b>13 058</b>	<b>8 867</b>	<b>6 252</b>	<b>4 210</b>	<b>2 777</b>	<b>1 817</b>	<b>1 560</b>	<b>1 085</b>	<b>470</b>	<b>537</b>
<b>1 052</b>	<b>915</b>	<b>760</b>	<b>870</b>	<b>2 166</b>	<b>1 736</b>	<b>1 560</b>	<b>1 206</b>	<b>974</b>	<b>719</b>	<b>512</b>	<b>423</b>	<b>471</b>	<b>331</b>	<b>124</b>	<b>166</b>
<b>660</b>	<b>354</b>	<b>225</b>	<b>471</b>	<b>1 413</b>	<b>1 196</b>	<b>845</b>	<b>555</b>	<b>486</b>	<b>411</b>	<b>336</b>	<b>277</b>	<b>314</b>	<b>224</b>	<b>77</b>	<b>94</b>
271	130	92	176	526	458	358	225	207	152	107	92	110	60	19	27
118	79	61	169	516	351	241	146	141	122	132	106	87	59	25	32
86	52	31	27	73	130	96	45	33	20	17	8	4	4	-	-
185	93	41	99	298	257	150	139	105	117	80	71	113	101	33	35
<b>1 465</b>	<b>1 110</b>	<b>816</b>	<b>878</b>	<b>3 197</b>	<b>3 822</b>	<b>2 884</b>	<b>2 023</b>	<b>1 431</b>	<b>964</b>	<b>727</b>	<b>436</b>	<b>329</b>	<b>199</b>	<b>101</b>	<b>138</b>
31	23	18	41	126	147	77	78	57	31	26	18	10	8	4	5
34	38	22	26	114	98	93	52	39	21	14	2	4	1	4	2
75	46	27	32	271	160	94	67	44	17	9	4	7	-	1	1
34	20	14	10	71	143	74	29	25	15	25	9	13	15	11	9
41	18	13	15	96	121	93	78	35	22	8	6	8	13	3	6
70	65	31	59	184	188	101	87	44	35	17	11	3	3	-	-
72	56	41	71	244	201	196	118	61	46	36	7	3	2	2	2
63	63	54	34	76	85	74	77	68	57	36	24	31	8	3	2
309	289	255	213	759	1 009	745	541	356	268	243	142	59	22	13	38
75	76	46	99	356	349	310	167	130	72	64	40	26	25	15	26
85	35	26	14	109	136	115	68	31	13	11	2	2	1	1	5
222	98	64	41	174	249	208	186	148	76	52	37	37	18	8	4
168	156	118	123	340	496	343	246	232	182	115	95	95	71	32	22
54	56	42	44	86	141	129	112	80	55	38	20	11	4	3	12
132	71	45	56	191	299	232	117	81	54	33	19	20	8	1	4
<b>275</b>	<b>333</b>	<b>368</b>	<b>565</b>	<b>1 694</b>	<b>1 734</b>	<b>1 082</b>	<b>690</b>	<b>485</b>	<b>329</b>	<b>182</b>	<b>96</b>	<b>60</b>	<b>36</b>	<b>28</b>	<b>27</b>
21	14	19	36	149	154	94	62	42	39	23	13	14	6	3	1
-	-	3	13	34	26	26	19	20	21	11	12	8	2	4	2
8	17	12	24	61	75	48	28	29	10	7	4	-	-	-	-
67	67	62	68	189	184	152	138	86	81	39	21	11	9	9	9
27	58	62	107	157	162	127	85	76	45	31	13	5	4	-	-
54	68	107	155	591	543	306	178	98	58	25	7	5	8	3	7
27	15	20	26	91	120	64	46	27	19	17	10	6	2	2	1
71	94	83	136	422	470	265	134	107	56	29	16	11	5	7	7
<b>877</b>	<b>1 235</b>	<b>1 164</b>	<b>1 453</b>	<b>1 769</b>	<b>2 540</b>	<b>1 792</b>	<b>1 286</b>	<b>752</b>	<b>400</b>	<b>211</b>	<b>144</b>	<b>109</b>	<b>107</b>	<b>26</b>	<b>12</b>
73	95	78	72	92	194	184	206	88	45	24	27	12	3	3	1
75	52	58	47	131	268	155	104	54	28	14	2	4	6	2	1
11	3	7	10	90	108	102	72	49	14	10	9	7	2	1	1
21	28	10	25	46	107	101	49	20	13	5	2	-	-	1	-
482	819	772	1 042	1 001	1 037	585	456	315	179	96	68	62	86	15	6
215	238	239	257	409	826	665	399	226	121	62	36	24	10	4	3
<b>301</b>	<b>196</b>	<b>120</b>	<b>130</b>	<b>368</b>	<b>497</b>	<b>337</b>	<b>186</b>	<b>169</b>	<b>114</b>	<b>71</b>	<b>37</b>	<b>19</b>	<b>27</b>	<b>16</b>	<b>5</b>
44	21	15	8	51	85	59	29	19	11	10	1	-	2	1	-
227	152	71	82	218	238	161	93	105	64	46	32	16	19	12	5
30	23	34	40	99	174	117	64	45	39	15	4	3	6	3	-
<b>136</b>	<b>122</b>	<b>164</b>	<b>169</b>	<b>287</b>	<b>498</b>	<b>408</b>	<b>244</b>	<b>187</b>	<b>115</b>	<b>81</b>	<b>48</b>	<b>25</b>	<b>21</b>	<b>10</b>	<b>8</b>
30	31	22	24	58	139	101	54	32	21	10	-	2	2	-	1
17	21	40	37	64	88	79	49	39	43	27	18	9	10	5	4
50	18	28	31	45	62	48	25	32	16	7	4	-	1	-	1
39	52	74	77	120	209	180	116	84	35	37	26	14	8	5	2
<b>2 117</b>	<b>1 973</b>	<b>2 098</b>	<b>2 833</b>	<b>5 485</b>	<b>6 614</b>	<b>4 041</b>	<b>2 603</b>	<b>1 710</b>	<b>1 128</b>	<b>647</b>	<b>348</b>	<b>224</b>	<b>137</b>	<b>86</b>	<b>83</b>
36	60	124	553	179	147	88	59	47	35	25	11	10	7	2	1
22	18	11	19	188	316	97	34	14	12	3	2	1	-	-	-
49	48	49	42	98	163	110	63	52	30	22	9	3	-	-	-
126	42	19	3	649	554	274	105	38	11	16	7	5	2	2	1
722	1 002	1 012	1 148	1 143	1 130	968	767	501	394	270	169	120	85	59	53
62	107	119	151	401	906	492	250	192	148	74	33	16	10	4	11
35	19	3	1	33	65	66	58	27	10	3	6	4	3	-	-
313	70	71	259	1 171	724	314	218	160	89	40	14	8	6	2	3
18	13	23	50	150	208	128	69	55	47	26	7	4	2	1	1
53	23	19	28	492	880	210	81	26	16	7	9	6	-	-	-
69	29	33	60	151	215	166	104	64	36	23	17	8	2	4	3
171	273	337	209	240	529	475	418	276	151	65	13	5	1	2	-
76	26	39	42	100	102	61	59	46	24	13	7	-	1	-	-
365	243	239	268	490	675	592	318	212	125	60	44	34	18	10	10
<b>52</b>	<b>25</b>	<b>18</b>	<b>20</b>	<b>75</b>	<b>128</b>	<b>91</b>	<b>52</b>	<b>32</b>	<b>17</b>	<b>4</b>	<b>1</b>	<b>2</b>	<b>3</b>	<b>1</b>	<b>-</b>
45	20	14	13	61	98	68	32	28	11	3	1	1	3	1	-
7	5	4	7	14	30	23	20	4	6	1	-	1	-	-	-
-	-	-	<b>3</b>	<b>13</b>	<b>14</b>	<b>8</b>	<b>10</b>	<b>15</b>	<b>10</b>	<b>4</b>	<b>5</b>	<b>4</b>	-	<b>1</b>	<b>2</b>
<b>15</b>	<b>9</b>	<b>4</b>	<b>15</b>	<b>11</b>	<b>24</b>	<b>10</b>	<b>12</b>	<b>11</b>	<b>3</b>	<b>2</b>	<b>2</b>	<b>3</b>	-	-	<b>2</b>

## 2.4.2 (forts.)

Födelseland <sup>1</sup>	Samtliga män och kvinnor	Män					Kvinnor				
		Samtliga	-6	7-17	18-64	65-	Samtliga	-6	7-17	18-64	65-
<b>Utvandrare</b>											
<b>Samtliga länder</b>	<b>39 240</b>	<b>21 268</b>	<b>1 871</b>	<b>1 657</b>	<b>17 026</b>	<b>714</b>	<b>17 972</b>	<b>1 748</b>	<b>1 642</b>	<b>13 999</b>	<b>583</b>
<b>Sverige</b>	<b>16 732</b>	<b>8 529</b>	<b>1 362</b>	<b>813</b>	<b>6 158</b>	<b>196</b>	<b>8 203</b>	<b>1 247</b>	<b>784</b>	<b>6 080</b>	<b>92</b>
<b>Norden utom Sverige</b>	<b>6 343</b>	<b>3 452</b>	<b>174</b>	<b>218</b>	<b>2 828</b>	<b>232</b>	<b>2 891</b>	<b>140</b>	<b>218</b>	<b>2 339</b>	<b>194</b>
Danmark	2 321	1 368	90	78	1 154	46	953	61	80	782	30
Finland	2 284	1 192	49	69	971	103	1 092	46	67	881	98
Island	209	96	12	13	69	2	113	10	12	89	2
Norge	1 529	796	23	58	634	81	733	23	59	587	64
<b>EU27 utom Norden</b>	<b>6 382</b>	<b>3 764</b>	<b>155</b>	<b>256</b>	<b>3 211</b>	<b>142</b>	<b>2 618</b>	<b>163</b>	<b>250</b>	<b>2 069</b>	<b>136</b>
Bulgarien	153	100	4	3	92	1	53	1	1	50	1
Estland	101	49	2	1	43	3	52	1	1	46	4
Frankrike	447	267	6	30	229	2	180	13	29	137	1
Grekland	273	160	1	5	129	25	113	5	6	82	20
Italien	218	149	4	5	131	9	69	2	4	60	3
Lettland	73	46	2	2	42	-	27	-	-	26	1
Litauen	121	72	1	2	68	1	49	-	2	46	1
Nederländerna	282	151	5	27	113	6	131	13	26	92	-
Polen	1 213	731	30	41	647	13	482	31	30	382	39
Rumänien	605	354	-	13	337	4	251	10	19	219	3
Spanien	249	144	7	4	124	9	105	12	9	81	3
Storbritannien och Nordirland	640	428	34	24	360	10	212	20	23	159	10
Tyskland	1 247	685	45	73	540	27	562	31	74	426	31
Ungern	199	115	1	5	94	15	84	1	4	71	8
Övriga EU27 utom Norden	561	313	13	21	262	17	248	23	22	192	11
<b>Europa utom EU27 och Norden</b>	<b>1 616</b>	<b>873</b>	<b>16</b>	<b>36</b>	<b>771</b>	<b>50</b>	<b>743</b>	<b>19</b>	<b>60</b>	<b>605</b>	<b>59</b>
Bosnien och Hercegovina	199	107	-	-	103	4	92	1	3	70	18
Jugoslavien	293	167	-	2	140	25	126	1	11	90	24
Makedonien	57	31	2	3	26	-	26	-	1	25	-
Ryssland	193	82	2	8	71	1	111	5	11	93	2
Serbien	61	35	2	2	30	1	26	3	4	19	-
Turkiet	509	301	1	9	282	9	208	5	12	184	7
Ukraina	56	18	2	3	12	1	38	-	4	33	1
Övriga Europa utom EU27 och Norden	248	132	7	9	107	9	116	4	14	91	7
<b>Afrika</b>	<b>1 364</b>	<b>875</b>	<b>11</b>	<b>32</b>	<b>811</b>	<b>21</b>	<b>489</b>	<b>13</b>	<b>38</b>	<b>424</b>	<b>14</b>
Eritrea	38	18	-	-	18	-	20	-	3	16	1
Etiopien	108	71	-	1	69	1	37	3	2	31	1
Marocko	95	66	4	2	58	2	29	-	3	26	-
Nigeria	62	50	-	-	50	-	12	1	2	9	-
Somalia	418	265	3	5	252	5	153	1	7	140	5
Övriga Afrika	643	405	4	24	364	13	238	8	21	202	7
<b>Nordamerika</b>	<b>1 002</b>	<b>531</b>	<b>49</b>	<b>85</b>	<b>383</b>	<b>14</b>	<b>471</b>	<b>44</b>	<b>79</b>	<b>334</b>	<b>14</b>
Kanada	134	61	2	7	49	3	73	6	8	59	-
USA	717	377	43	69	255	10	340	35	66	230	9
Övriga Nordamerika	151	93	4	9	79	1	58	3	5	45	5
<b>Sydamerika</b>	<b>755</b>	<b>375</b>	<b>11</b>	<b>35</b>	<b>305</b>	<b>24</b>	<b>380</b>	<b>6</b>	<b>42</b>	<b>313</b>	<b>19</b>
Brasilien	171	77	4	9	64	-	94	2	8	82	2
Chile	246	119	3	4	96	16	127	-	16	100	11
Colombia	109	59	3	7	48	1	50	2	6	41	1
Övriga Sydamerika	229	120	1	15	97	7	109	2	12	90	5
<b>Asien</b>	<b>4 754</b>	<b>2 696</b>	<b>89</b>	<b>170</b>	<b>2 408</b>	<b>29</b>	<b>2 058</b>	<b>103</b>	<b>162</b>	<b>1 742</b>	<b>51</b>
Afghanistan	82	47	-	1	45	1	35	-	-	34	1
Bangladesh	104	77	4	2	71	-	27	2	4	21	-
Filippinerna	96	29	1	6	22	-	67	2	2	61	2
Indien	637	422	29	9	380	4	215	35	14	164	2
Irak	902	535	10	51	470	4	367	10	51	298	8
Iran	549	309	2	7	292	8	240	1	13	206	20
Japan	218	105	11	11	82	1	113	10	11	92	-
Kina	447	213	5	14	191	3	234	11	15	203	5
Libanon	314	200	-	1	197	2	114	2	4	106	2
Pakistan	362	284	3	9	271	1	78	4	5	68	1
Syrien	87	52	-	-	51	1	35	1	-	32	2
Thailand	274	66	6	23	37	-	208	6	23	179	-
Vietnam	73	35	1	2	32	-	38	1	1	34	2
Övriga Asien	609	322	17	34	267	4	287	18	19	244	6
<b>Oceanien</b>	<b>215</b>	<b>133</b>	<b>4</b>	<b>10</b>	<b>117</b>	<b>2</b>	<b>82</b>	<b>11</b>	<b>9</b>	<b>62</b>	<b>-</b>
Australien	165	97	2	5	88	2	68	10	7	51	-
Övriga Oceanien	50	36	2	5	29	-	14	1	2	11	-
<b>Sovjetunionen</b>	<b>53</b>	<b>25</b>	<b>-</b>	<b>-</b>	<b>21</b>	<b>4</b>	<b>28</b>	<b>-</b>	<b>-</b>	<b>25</b>	<b>3</b>
<b>Okänt</b>	<b>24</b>	<b>15</b>	<b>-</b>	<b>2</b>	<b>13</b>	<b>-</b>	<b>9</b>	<b>2</b>	<b>-</b>	<b>6</b>	<b>1</b>

Samtliga															
-4	5-9	10-14	15-19	20-24	25-29	30-34	35-39	40-44	45-49	50-54	55-59	60-64	65-69	70-74	75-
2 632	2 194	1 453	1 479	5 626	7 068	5 438	3 849	2 807	2 054	1 402	1 096	845	640	284	373
2 025	1 245	672	786	3 151	2 826	1 841	1 231	875	628	446	397	321	203	40	45
212	242	184	254	958	994	804	560	437	385	317	294	276	198	113	115
104	99	60	99	368	419	356	239	162	130	91	61	57	39	19	18
61	73	63	80	341	311	266	183	142	153	140	138	132	97	47	57
21	12	8	12	29	35	24	19	18	6	10	10	1	1	2	1
26	58	53	63	220	229	158	119	115	96	76	85	86	61	45	39
179	314	250	140	571	1 227	1 091	777	583	414	264	155	139	134	56	88
4	1	4	2	21	32	28	16	18	12	3	6	4	-	2	-
3	1	1	-	8	27	22	14	6	7	-	2	3	1	2	4
7	31	28	15	59	99	75	61	32	20	5	9	3	1	1	1
4	10	3	1	9	54	45	27	15	13	23	14	10	24	10	11
4	7	4	-	12	31	45	43	20	22	5	7	6	6	1	5
-	3	-	1	13	26	11	7	3	5	1	-	2	1	-	-
-	2	3	-	16	37	25	15	11	4	5	1	-	1	1	-
11	21	34	9	22	32	39	29	34	16	11	11	7	2	3	1
35	50	35	23	114	272	217	129	84	85	63	34	20	24	7	21
6	9	15	17	97	124	126	70	62	31	29	6	6	4	2	1
13	13	5	2	13	63	59	32	14	8	5	4	6	8	2	2
28	46	20	16	48	73	88	84	82	51	47	14	23	11	3	6
39	86	77	35	82	195	174	161	149	88	44	30	29	30	8	20
1	4	4	6	16	32	36	21	17	15	7	8	9	9	6	8
24	30	17	13	41	130	101	68	36	37	16	9	11	12	8	8
19	34	48	58	250	353	246	169	120	83	65	42	20	29	25	55
1	-	1	7	33	52	29	20	10	14	6	3	1	3	3	16
-	4	5	14	51	41	23	24	26	23	15	13	5	16	10	23
1	2	3	-	15	11	11	6	8	-	-	-	-	-	-	-
3	9	10	7	22	39	32	20	18	10	12	6	2	1	-	2
2	4	3	3	7	9	11	8	2	4	2	4	1	-	1	-
3	6	11	15	84	145	84	52	36	17	20	15	5	7	3	6
1	3	2	3	3	12	15	6	4	3	2	-	-	-	2	-
8	6	13	9	35	44	41	33	16	12	8	1	6	2	6	8
11	35	34	39	115	221	252	210	169	127	63	40	13	12	10	13
-	-	3	1	3	8	9	6	5	-	-	2	-	-	-	1
1	3	2	-	11	18	14	17	19	14	4	3	-	-	1	1
1	7	1	-	6	16	19	18	11	7	2	4	1	1	1	-
1	-	1	2	1	14	15	14	9	3	-	2	-	-	-	-
2	6	4	19	56	60	65	64	56	42	24	8	2	2	3	5
6	19	23	17	38	105	130	91	69	61	33	21	10	9	5	6
49	106	66	43	87	122	120	133	89	65	42	34	18	15	6	7
5	9	6	3	7	31	21	23	12	7	3	3	1	2	1	-
42	86	54	37	71	69	66	84	60	48	34	31	16	13	4	2
2	11	6	3	9	22	33	26	17	10	5	-	1	-	1	5
8	30	38	21	68	135	122	104	66	48	27	29	16	17	11	15
3	8	11	2	13	41	35	30	13	6	5	1	1	1	1	-
1	9	5	8	19	31	32	39	20	20	7	19	9	10	7	10
2	7	6	3	21	26	16	6	5	8	6	-	1	-	-	2
2	6	16	8	15	37	39	29	28	14	9	9	5	6	3	3
122	169	153	131	405	1 139	907	620	445	292	166	91	34	27	21	32
-	-	-	6	17	13	22	8	4	8	-	1	1	1	-	1
3	6	3	-	1	36	26	13	8	2	3	3	-	-	-	-
1	6	4	1	8	22	14	20	7	3	4	4	-	2	-	-
47	27	10	4	31	232	177	68	16	8	8	1	2	1	3	2
8	32	53	53	110	121	124	117	109	83	45	26	9	4	5	3
2	9	7	5	37	122	90	58	77	59	36	16	3	4	6	18
11	19	12	1	4	17	49	49	30	10	6	6	3	1	-	-
12	20	9	5	34	154	75	57	36	22	7	5	3	3	3	2
2	-	2	9	47	61	47	37	56	28	13	5	3	3	-	1
5	5	6	8	35	161	78	31	15	6	3	5	2	1	1	-
-	1	-	1	7	19	12	17	8	10	6	1	2	1	2	-
9	11	21	20	17	53	55	29	23	18	10	5	3	-	-	-
1	1	2	1	11	17	13	11	7	3	2	2	-	2	-	-
21	32	24	17	46	111	125	105	49	32	23	11	3	4	1	5
6	18	6	5	9	37	47	40	17	11	7	8	2	1	1	-
5	12	3	5	8	31	37	29	12	7	4	8	2	1	1	-
1	6	3	-	1	6	10	11	5	4	3	-	-	-	-	-
-	-	-	1	7	9	4	4	4	1	5	6	5	3	1	3
1	1	2	1	5	5	4	1	2	-	-	-	1	1	-	-

## 2.4.2 (forts.)

Födelseland <sup>1</sup>	Samtliga män och kvinnor	Män					Kvinnor				
		Samtliga	-6	7-17	18-64	65-	Samtliga	-6	7-17	18-64	65-
<b>Invandringsnetto</b>											
<b>Samtliga länder</b>	<b>63 040</b>	<b>31 714</b>	<b>3 003</b>	<b>5 564</b>	<b>22 781</b>	<b>366</b>	<b>31 326</b>	<b>2 911</b>	<b>4 776</b>	<b>23 210</b>	<b>429</b>
<b>Sverige</b>	<b>-2 747</b>	<b>-1 232</b>	<b>-609</b>	<b>89</b>	<b>-898</b>	<b>186</b>	<b>-1 515</b>	<b>-557</b>	<b>77</b>	<b>-1 182</b>	<b>147</b>
<b>Norden utom Sverige</b>	<b>1 595</b>	<b>760</b>	<b>226</b>	<b>56</b>	<b>485</b>	<b>-7</b>	<b>835</b>	<b>278</b>	<b>82</b>	<b>499</b>	<b>-24</b>
Danmark	689	387	99	24	248	16	302	84	28	176	14
Finland	101	-54	15	-2	-21	-46	155	44	11	139	-39
Island	417	238	38	28	171	1	179	47	22	111	-1
Norge	388	189	74	6	87	22	199	103	21	73	2
<b>EU27 utom Norden</b>	<b>14 138</b>	<b>7 513</b>	<b>831</b>	<b>668</b>	<b>5 955</b>	<b>59</b>	<b>6 625</b>	<b>808</b>	<b>649</b>	<b>5 067</b>	<b>101</b>
Bulgarien	547	294	16	19	253	6	253	22	17	205	9
Estland	463	236	23	21	192	-	227	20	31	176	-
Frankrike	408	253	46	7	200	-	155	27	8	121	-1
Grekland	244	146	19	12	118	-3	98	15	9	81	-7
Italien	358	211	20	6	179	6	147	23	17	103	4
Lettland	825	377	49	46	282	-	448	52	40	354	2
Litauen	1 037	571	56	46	469	-	466	47	48	367	4
Nederländerna	473	293	50	33	210	-	180	23	22	128	7
Polen	4 048	2 077	192	207	1 681	-3	1 971	180	247	1 520	24
Rumänien	1 271	650	49	52	533	16	621	56	29	493	43
Spanien	405	218	36	22	164	-4	187	44	21	123	-1
Storbritannien och Nordirland	982	661	99	37	515	10	321	117	39	165	-
Tyskland	1 587	731	76	70	537	48	856	83	54	700	19
Ungern	688	355	36	51	276	-8	333	38	40	251	4
Övriga EU27 utom Norden	802	440	64	39	346	-9	362	61	27	280	-6
<b>Europa utom EU27 och Norden</b>	<b>6 368</b>	<b>3 249</b>	<b>200</b>	<b>411</b>	<b>2 652</b>	<b>-14</b>	<b>3 119</b>	<b>161</b>	<b>338</b>	<b>2 624</b>	<b>-4</b>
Bosnien och Hercegovina	491	242	19	20	202	1	249	7	23	232	-13
Jugoslavien	-92	-54	-	1	-34	-21	-38	-1	-7	-10	-20
Makedonien	266	144	2	17	125	-	122	9	14	99	-
Ryssland	999	338	57	59	217	5	661	32	60	550	19
Serbien	898	500	29	93	377	1	398	18	51	327	2
Turkiet	1 704	1 049	35	100	911	3	655	33	102	521	-1
Ukraina	437	141	16	19	107	-1	296	14	18	260	4
Övriga Europa utom EU27 och Norden	1 665	889	42	102	747	-2	776	49	77	645	5
<b>Afrika</b>	<b>12 513</b>	<b>6 338</b>	<b>703</b>	<b>1 473</b>	<b>4 116</b>	<b>46</b>	<b>6 175</b>	<b>650</b>	<b>1 379</b>	<b>4 082</b>	<b>64</b>
Eritrea	1 159	473	51	94	325	3	686	61	94	528	3
Etiopien	893	485	47	59	375	4	408	44	60	301	3
Marocko	401	165	4	2	158	1	236	5	4	226	1
Nigeria	366	230	16	18	195	1	136	13	23	100	-
Somalia	6 603	3 151	431	1 030	1 650	40	3 452	392	948	2 055	57
Övriga Afrika	3 091	1 834	154	270	1 413	-3	1 257	135	250	872	-
<b>Nordamerika</b>	<b>1 591</b>	<b>817</b>	<b>151</b>	<b>30</b>	<b>620</b>	<b>16</b>	<b>774</b>	<b>149</b>	<b>95</b>	<b>526</b>	<b>4</b>
Kanada	222	114	25	5	85	-1	108	19	11	77	1
USA	824	437	114	-	309	14	387	109	53	222	3
Övriga Nordamerika	545	266	12	25	226	3	279	21	31	227	-
<b>Sydamerika</b>	<b>1 768</b>	<b>849</b>	<b>76</b>	<b>159</b>	<b>620</b>	<b>-6</b>	<b>919</b>	<b>82</b>	<b>115</b>	<b>720</b>	<b>2</b>
Brasilien	356	118	13	24	81	-	238	21	19	197	1
Chile	304	197	9	41	151	-4	107	14	17	80	-4
Colombia	259	122	31	23	69	-1	137	20	20	96	1
Övriga Sydamerika	849	412	23	71	319	-1	437	27	59	347	4
<b>Asien</b>	<b>27 373</b>	<b>13 146</b>	<b>1 390</b>	<b>2 652</b>	<b>9 020</b>	<b>84</b>	<b>14 227</b>	<b>1 307</b>	<b>2 028</b>	<b>10 750</b>	<b>142</b>
Afghanistan	1 302	844	31	513	294	6	458	29	102	325	2
Bangladesh	633	495	13	11	471	-	138	12	7	119	-
Filippinerna	642	131	41	44	46	-	511	22	53	438	-2
Indien	1 217	829	34	8	789	-2	388	52	8	327	1
Irak	8 641	3 738	563	1 159	1 953	63	4 903	539	1 028	3 214	122
Iran	2 427	1 166	36	143	986	1	1 261	62	117	1 086	-4
Japan	115	-	11	-8	-5	2	115	12	-	103	-
Kina	3 015	1 435	170	80	1 185	-	1 580	157	77	1 343	3
Libanon	488	285	11	26	248	-	203	7	18	178	-
Pakistan	1 488	1 211	32	10	1 170	-1	277	25	14	239	-1
Syrien	897	493	36	45	412	-	404	40	31	327	6
Thailand	2 891	613	131	285	197	-	2 278	122	341	1 812	3
Vietnam	523	250	44	55	150	1	273	36	26	213	-2
Övriga Asien	3 094	1 656	237	281	1 124	14	1 438	192	206	1 026	14
<b>Oceanien</b>	<b>306</b>	<b>207</b>	<b>25</b>	<b>13</b>	<b>167</b>	<b>2</b>	<b>99</b>	<b>24</b>	<b>8</b>	<b>67</b>	<b>-</b>
Australien	234	165	26	12	125	2	69	17	5	47	-
Övriga Oceanien	72	42	-1	1	42	-	30	7	3	20	-
<b>Sovjetunionen</b>	<b>36</b>	<b>12</b>	<b>-</b>	<b>1</b>	<b>12</b>	<b>-1</b>	<b>24</b>	<b>-</b>	<b>1</b>	<b>26</b>	<b>-3</b>
<b>Okänt</b>	<b>99</b>	<b>55</b>	<b>10</b>	<b>12</b>	<b>32</b>	<b>1</b>	<b>44</b>	<b>9</b>	<b>4</b>	<b>31</b>	<b>-</b>

1) De nordiska länderna plus de 45 vanligaste födelseländerna.

Samtliga															
-4	5-9	10-14	15-19	20-24	25-29	30-34	35-39	40-44	45-49	50-54	55-59	60-64	65-69	70-74	75-
<b>4 318</b>	<b>4 078</b>	<b>4 284</b>	<b>5 928</b>	<b>10 852</b>	<b>11 735</b>	<b>7 620</b>	<b>5 018</b>	<b>3 445</b>	<b>2 156</b>	<b>1 375</b>	<b>721</b>	<b>715</b>	<b>445</b>	<b>186</b>	<b>164</b>
<b>-973</b>	<b>-330</b>	<b>88</b>	<b>84</b>	<b>-985</b>	<b>-1 090</b>	<b>-281</b>	<b>-25</b>	<b>99</b>	<b>91</b>	<b>66</b>	<b>26</b>	<b>150</b>	<b>128</b>	<b>84</b>	<b>121</b>
<b>448</b>	<b>112</b>	<b>41</b>	<b>217</b>	<b>455</b>	<b>202</b>	<b>41</b>	<b>-5</b>	<b>49</b>	<b>26</b>	<b>19</b>	<b>-17</b>	<b>38</b>	<b>26</b>	<b>-36</b>	<b>-21</b>
167	31	32	77	158	39	2	-14	45	22	16	31	53	21	-	9
57	6	-2	89	175	40	-25	-37	-1	-31	-8	-32	-45	-38	-22	-25
65	40	23	15	44	95	72	26	15	14	7	-2	3	3	-2	-1
159	35	-12	36	78	28	-8	20	-10	21	4	-14	27	40	-12	-4
<b>1 286</b>	<b>796</b>	<b>566</b>	<b>738</b>	<b>2 626</b>	<b>2 595</b>	<b>1 793</b>	<b>1 246</b>	<b>848</b>	<b>550</b>	<b>463</b>	<b>281</b>	<b>190</b>	<b>65</b>	<b>45</b>	<b>50</b>
27	22	14	39	105	115	49	62	39	19	23	12	6	8	2	5
31	37	21	26	106	71	71	38	33	14	14	-	1	-	2	-2
68	15	-1	17	212	61	19	6	12	-3	4	-5	4	-1	-	-
30	10	11	9	62	89	29	2	10	2	2	-5	3	-9	1	-2
37	11	9	15	84	90	48	35	15	-	3	-1	2	7	2	1
70	62	31	58	171	162	90	80	41	30	16	11	1	2	-	-
72	54	38	71	228	164	171	103	50	42	31	6	3	1	1	2
52	42	20	25	54	53	35	48	34	41	25	13	24	6	-	1
274	239	220	190	645	737	528	412	272	183	180	108	39	-2	6	17
69	67	31	82	259	225	184	97	68	41	35	34	20	21	13	25
72	22	21	12	96	73	56	36	17	5	6	-2	-4	-7	-1	3
194	52	44	25	126	176	120	102	66	25	5	23	14	7	5	-2
129	70	41	88	258	301	169	85	83	94	71	65	66	41	24	2
53	52	38	38	70	109	93	91	63	40	31	12	2	-5	-3	4
108	41	28	43	150	169	131	49	45	17	17	10	9	-4	-7	-4
<b>256</b>	<b>299</b>	<b>320</b>	<b>507</b>	<b>1 444</b>	<b>1 381</b>	<b>836</b>	<b>521</b>	<b>365</b>	<b>246</b>	<b>117</b>	<b>54</b>	<b>40</b>	<b>7</b>	<b>3</b>	<b>-28</b>
20	14	18	29	116	102	65	42	32	25	17	10	13	3	-	-15
-	-4	-2	-1	-17	-15	3	-5	-6	-2	-4	-1	3	-14	-6	-21
7	15	9	24	46	64	37	22	21	10	7	4	-	-	-	-
64	58	52	61	167	145	120	118	68	71	27	15	9	8	9	7
25	54	59	104	150	153	116	77	74	41	29	9	4	4	-1	-
51	62	96	140	507	398	222	126	62	41	5	-8	-	1	-	1
26	12	18	23	88	108	49	40	23	16	15	10	6	2	-	1
63	88	70	127	387	426	224	101	91	44	21	15	5	3	1	-1
<b>866</b>	<b>1 200</b>	<b>1 130</b>	<b>1 414</b>	<b>1 654</b>	<b>2 319</b>	<b>1 540</b>	<b>1 076</b>	<b>583</b>	<b>273</b>	<b>148</b>	<b>104</b>	<b>96</b>	<b>95</b>	<b>16</b>	<b>-1</b>
73	95	75	71	89	186	175	200	83	45	24	25	12	3	3	-
74	49	56	47	120	250	141	87	35	14	10	-1	4	6	1	-
10	-4	6	10	84	92	83	54	38	7	8	5	6	1	-	1
20	28	9	23	45	93	86	35	11	10	5	-	-	-	1	-
480	813	768	1 023	945	977	520	392	259	137	72	60	60	84	12	1
209	219	216	240	371	721	535	308	157	60	29	15	14	1	-1	-3
<b>252</b>	<b>90</b>	<b>54</b>	<b>87</b>	<b>281</b>	<b>375</b>	<b>217</b>	<b>53</b>	<b>80</b>	<b>49</b>	<b>29</b>	<b>3</b>	<b>1</b>	<b>12</b>	<b>10</b>	<b>-2</b>
39	12	9	5	44	54	38	6	7	4	7	-2	-1	-	-	-
185	66	17	45	147	169	95	9	45	16	12	1	-	6	8	3
28	12	28	37	90	152	84	38	28	29	10	4	2	6	2	-5
<b>128</b>	<b>92</b>	<b>126</b>	<b>148</b>	<b>219</b>	<b>363</b>	<b>286</b>	<b>140</b>	<b>121</b>	<b>67</b>	<b>54</b>	<b>19</b>	<b>9</b>	<b>4</b>	<b>-1</b>	<b>-7</b>
27	23	11	22	45	98	66	24	19	15	5	-1	1	1	-1	1
16	12	35	29	45	57	47	10	19	23	20	-1	-	-	-2	-6
48	11	22	28	24	36	32	19	27	8	1	4	-1	1	-	-1
37	46	58	69	105	172	141	87	56	21	28	17	9	2	2	-1
<b>1 995</b>	<b>1 804</b>	<b>1 945</b>	<b>2 702</b>	<b>5 080</b>	<b>5 475</b>	<b>3 134</b>	<b>1 983</b>	<b>1 265</b>	<b>836</b>	<b>481</b>	<b>257</b>	<b>190</b>	<b>110</b>	<b>65</b>	<b>51</b>
36	60	124	547	162	134	66	51	43	27	25	10	9	6	2	-
19	12	8	19	187	280	71	21	6	10	-	-1	1	-	-	-
48	42	45	41	90	141	96	43	45	27	18	5	3	-2	-	-
79	15	9	-1	618	322	97	37	22	3	8	6	3	1	-1	-1
714	970	959	1 095	1 033	1 009	844	650	392	311	225	143	111	81	54	50
60	98	112	146	364	784	402	192	115	89	38	17	13	6	-2	-7
24	-	-9	-	29	48	17	9	-3	-	-3	-	1	2	-	-
301	50	62	254	1 137	570	239	161	124	67	33	9	5	3	-1	1
16	13	21	41	103	147	81	32	-1	19	13	2	1	-1	1	-
48	18	13	20	457	719	132	50	11	10	4	4	4	-1	-1	-
69	28	33	59	144	196	154	87	56	26	17	16	6	1	2	3
162	262	316	189	223	476	420	389	253	133	55	8	2	1	2	-
75	25	37	41	89	85	48	48	39	21	11	5	-	-1	-	-
344	211	215	251	444	564	467	213	163	93	37	33	31	14	9	5
<b>46</b>	<b>7</b>	<b>12</b>	<b>15</b>	<b>66</b>	<b>91</b>	<b>44</b>	<b>12</b>	<b>15</b>	<b>6</b>	<b>-3</b>	<b>-7</b>	<b>-</b>	<b>2</b>	<b>-</b>	<b>-</b>
40	8	11	8	53	67	31	3	16	4	-1	-7	-1	2	-	-
6	-1	1	7	13	24	13	9	-1	2	-2	-	1	-	-	-
-	-	-	<b>2</b>	<b>6</b>	<b>5</b>	<b>4</b>	<b>6</b>	<b>11</b>	<b>9</b>	<b>-1</b>	<b>-1</b>	<b>-1</b>	<b>-3</b>	<b>-</b>	<b>-1</b>
<b>14</b>	<b>8</b>	<b>2</b>	<b>14</b>	<b>6</b>	<b>19</b>	<b>6</b>	<b>11</b>	<b>9</b>	<b>3</b>	<b>2</b>	<b>2</b>	<b>2</b>	<b>-1</b>	<b>-</b>	<b>2</b>

## 2.4.3 Invandrare och utvandrare efter kön, ålder och medborgarskap 2009

## 2.4.3 Immigrants and emigrants by sex, age and citizenship 2009

Medborgarskap <sup>1</sup>	Samtliga män och kvinnor	Män					Kvinnor				
		Samtliga	-6	7-17	18-64	65-	Samtliga	-6	7-17	18-64	65-
<b>Invandrare</b>											
<b>Samtliga länder</b>	<b>102 280</b>	<b>52 982</b>	<b>4 874</b>	<b>7 221</b>	<b>39 807</b>	<b>1 080</b>	<b>49 298</b>	<b>4 659</b>	<b>6 418</b>	<b>37 209</b>	<b>1 012</b>
<b>Sverige</b>	<b>18 517</b>	<b>9 722</b>	<b>1 342</b>	<b>1 115</b>	<b>6 764</b>	<b>501</b>	<b>8 795</b>	<b>1 334</b>	<b>1 130</b>	<b>5 988</b>	<b>343</b>
<b>Norden utom Sverige</b>	<b>8 778</b>	<b>4 734</b>	<b>364</b>	<b>299</b>	<b>3 876</b>	<b>195</b>	<b>4 044</b>	<b>349</b>	<b>334</b>	<b>3 224</b>	<b>137</b>
Danmark	3 761	2 216	183	107	1 864	62	1 545	142	116	1 244	43
Finland	2 398	1 127	69	85	943	30	1 271	95	107	1 041	28
Island	671	371	52	44	272	3	300	52	34	214	-
Norge	1 948	1 020	60	63	797	100	928	60	77	725	66
<b>EU27 utom Norden</b>	<b>20 698</b>	<b>11 500</b>	<b>776</b>	<b>851</b>	<b>9 704</b>	<b>169</b>	<b>9 198</b>	<b>752</b>	<b>830</b>	<b>7 394</b>	<b>222</b>
Bulgarien	767	456	19	28	403	6	311	21	23	257	10
Estland	558	282	23	20	238	1	276	16	28	230	2
Frankrike	847	517	35	23	456	3	330	29	27	274	-
Grekland	483	284	9	10	257	8	199	12	10	171	6
Italien	677	436	18	16	390	12	241	14	12	208	7
Lettland	928	436	49	49	338	-	492	49	40	397	6
Litauen	1 214	684	53	48	582	1	530	43	48	434	5
Nederländerna	855	504	48	66	384	6	351	35	53	257	6
Polen	5 167	2 763	226	246	2 282	9	2 404	207	279	1 859	59
Rumänien	1 829	979	55	66	838	20	850	74	50	681	45
Spanien	702	405	15	19	367	4	297	17	24	254	2
Storbritannien och Nordirland	1 638	1 134	41	41	1 031	21	504	44	48	399	13
Tjeckien	198	112	6	4	101	1	86	9	6	71	-
Tyskland	2 773	1 377	98	116	1 091	72	1 396	102	107	1 142	45
Ungern	893	467	36	56	373	2	426	42	44	329	11
Övriga EU27 utom Norden	1 169	664	45	43	573	3	505	38	31	431	5
<b>Europa utom EU27 och Norden</b>	<b>7 076</b>	<b>3 573</b>	<b>206</b>	<b>436</b>	<b>2 907</b>	<b>24</b>	<b>3 503</b>	<b>169</b>	<b>368</b>	<b>2 932</b>	<b>34</b>
Bosnien och Hercegovina	538	266	19	27	215	5	272	7	28	235	2
Ryssland	1 094	373	61	64	244	4	721	36	61	610	14
Serbien	1 021	561	34	97	430	-	460	31	54	372	3
Turkiet	1 970	1 185	28	104	1 048	5	785	36	105	640	4
Ukraina	466	146	16	22	107	1	320	14	20	284	2
Övriga Europa utom EU27 och Norden	1 987	1 042	48	122	863	9	945	45	100	791	9
<b>Afrika</b>	<b>12 962</b>	<b>6 624</b>	<b>761</b>	<b>1 503</b>	<b>4 309</b>	<b>51</b>	<b>6 338</b>	<b>685</b>	<b>1 405</b>	<b>4 177</b>	<b>71</b>
Eritrea	1 398	598	83	120	392	3	800	73	121	602	4
Etiopien	795	439	31	53	353	2	356	40	56	257	3
Kamerun	263	185	6	3	176	-	78	3	5	70	-
Marocko	400	166	7	2	157	-	234	3	5	226	-
Nigeria	413	270	16	17	236	1	143	19	25	99	-
Somalia	6 902	3 323	520	1 051	1 707	45	3 579	453	961	2 106	59
Övriga Afrika	2 791	1 643	98	257	1 288	-	1 148	94	232	817	5
<b>Nordamerika</b>	<b>2 092</b>	<b>1 113</b>	<b>61</b>	<b>69</b>	<b>954</b>	<b>29</b>	<b>979</b>	<b>61</b>	<b>81</b>	<b>820</b>	<b>17</b>
Kanada	344	169	12	5	148	4	175	13	8	153	1
USA	1 196	649	41	38	546	24	547	40	46	448	13
Övriga Nordamerika	552	295	8	26	260	1	257	8	27	219	3
<b>Sydamerika</b>	<b>1 882</b>	<b>861</b>	<b>43</b>	<b>168</b>	<b>646</b>	<b>4</b>	<b>1 021</b>	<b>53</b>	<b>133</b>	<b>822</b>	<b>13</b>
Brasilien	436	146	8	25	113	-	290	21	20	246	3
Chile	390	215	9	42	160	4	175	10	33	129	3
Övriga Sydamerika	1 056	500	26	101	373	-	556	22	80	447	7
<b>Asien</b>	<b>28 225</b>	<b>13 721</b>	<b>1 204</b>	<b>2 584</b>	<b>9 843</b>	<b>90</b>	<b>14 504</b>	<b>1 132</b>	<b>1 969</b>	<b>11 244</b>	<b>159</b>
Afghanistan	1 558	973	58	581	328	6	585	60	148	375	2
Bangladesh	712	555	16	8	531	-	157	15	3	139	-
Filippinerna	632	102	15	41	46	-	530	16	48	466	-
Indien	1 795	1 227	66	17	1 144	-	568	85	21	461	1
Irak	8 539	3 705	564	1 126	1 951	64	4 834	532	1 005	3 172	125
Iran	2 416	1 167	25	99	1 037	6	1 249	48	89	1 103	9
Japan	312	99	17	1	78	3	213	19	5	189	-
Kina	3 098	1 487	38	93	1 354	2	1 611	32	73	1 502	4
Libanon	411	251	8	21	222	-	160	9	12	137	2
Pakistan	1 756	1 435	34	10	1 390	1	321	23	14	282	2
Syrien	747	420	14	27	378	1	327	13	24	284	6
Thailand	2 994	613	94	295	224	-	2 381	88	346	1 945	2
Vietnam	539	248	46	52	149	1	291	35	25	231	-
Övriga Asien	2 716	1 439	209	213	1 011	6	1 277	157	156	958	6
<b>Oceanien</b>	<b>380</b>	<b>242</b>	<b>2</b>	<b>6</b>	<b>228</b>	<b>6</b>	<b>138</b>	<b>5</b>	<b>8</b>	<b>124</b>	<b>1</b>
Australien	286	180	2	4	170	4	106	5	7	93	1
Övriga Oceanien	94	62	-	2	58	2	32	-	1	31	-
<b>Statslös</b>	<b>1 379</b>	<b>737</b>	<b>103</b>	<b>159</b>	<b>466</b>	<b>9</b>	<b>642</b>	<b>105</b>	<b>131</b>	<b>393</b>	<b>13</b>
<b>Okänt</b>	<b>291</b>	<b>155</b>	<b>12</b>	<b>31</b>	<b>110</b>	<b>2</b>	<b>136</b>	<b>14</b>	<b>29</b>	<b>91</b>	<b>2</b>



Samtliga															
-4	5-9	10-14	15-19	20-24	25-29	30-34	35-39	40-44	45-49	50-54	55-59	60-64	65-69	70-74	75-
6 950	6 272	5 737	7 407	16 478	18 803	13 058	8 867	6 252	4 210	2 777	1 817	1 560	1 085	470	537
2 103	1 308	948	1 053	2 458	2 105	1 875	1 507	1 295	1 042	766	600	613	435	184	225
570	338	263	543	1 676	1 433	1 008	692	550	459	339	275	300	197	65	70
266	124	102	206	683	636	473	325	271	208	136	111	115	62	20	23
122	99	83	194	570	387	262	159	122	97	104	78	63	30	13	15
84	50	32	35	86	139	107	47	37	22	16	8	5	3	-	-
98	65	46	108	337	271	166	161	120	132	83	78	117	102	32	32
1 088	993	763	848	3 280	4 017	3 067	2 175	1 562	1 044	733	438	299	177	84	130
29	25	23	45	130	161	96	85	69	33	27	18	10	8	3	5
29	31	21	25	114	100	92	50	43	26	15	4	5	-	3	-
48	36	19	20	272	164	98	83	55	22	13	5	9	-	1	2
18	12	8	7	75	150	85	36	30	15	17	8	8	8	3	3
25	17	12	13	115	150	126	94	46	33	13	7	7	10	3	6
67	64	31	60	184	194	108	88	47	39	19	15	6	2	1	3
67	49	42	72	247	214	208	134	67	60	37	7	4	3	1	2
55	69	57	45	83	104	88	93	83	68	38	29	31	8	1	3
309	289	255	214	758	988	733	535	349	266	226	129	48	20	11	37
83	84	44	105	352	341	300	160	119	64	56	36	20	24	15	26
22	26	18	16	119	160	133	93	60	24	18	5	2	1	-	5
62	56	48	39	207	316	264	219	166	93	58	40	36	19	8	7
13	7	4	3	29	54	44	18	9	11	1	1	3	1	-	-
141	126	110	87	341	499	340	249	259	188	121	101	94	67	30	20
56	57	41	45	88	142	134	114	83	56	37	19	8	2	2	9
64	45	30	52	166	280	218	124	77	46	37	14	8	4	2	2
257	321	343	534	1 566	1 572	947	574	403	251	147	63	40	23	16	19
20	15	24	36	118	115	69	46	30	25	15	9	9	5	1	1
68	67	50	66	183	167	140	128	78	64	37	17	11	7	6	5
39	59	58	118	164	175	137	87	76	47	37	15	6	3	-	-
47	62	100	152	559	501	265	142	72	40	18	2	1	2	1	6
24	15	19	25	91	113	58	42	34	20	11	6	5	1	1	1
59	103	92	137	451	501	278	129	113	55	29	14	8	5	7	6
958	1 218	1 153	1 433	1 656	2 383	1 645	1 146	606	303	150	103	86	92	22	8
115	104	102	106	118	228	209	216	89	44	22	26	12	3	3	1
54	46	53	41	114	224	128	74	31	15	8	-	2	3	2	-
5	6	5	5	47	117	54	21	3	-	-	-	-	-	-	-
9	2	6	5	86	97	87	59	34	7	4	3	1	-	-	-
24	29	10	25	45	107	96	46	15	10	4	1	-	-	1	-
622	838	776	1 032	955	992	542	418	271	151	80	60	61	84	15	5
129	193	201	219	291	618	529	312	163	76	32	13	10	2	1	2
89	73	64	95	319	495	317	190	171	110	62	39	22	26	15	5
21	5	7	8	54	94	54	38	23	13	16	4	2	2	3	-
57	54	32	53	176	243	163	98	118	75	40	32	18	21	11	5
11	14	25	34	89	158	100	54	30	22	6	3	2	3	1	-
59	100	147	140	240	396	334	176	128	77	39	21	8	8	4	5
18	24	17	21	55	118	95	35	27	18	4	-	1	2	-	1
11	20	37	35	55	69	58	30	26	23	9	7	3	3	1	3
30	56	93	84	130	209	181	111	75	36	26	14	4	3	3	1
1 644	1 762	1 899	2 572	5 017	6 047	3 604	2 240	1 427	852	487	253	172	108	71	70
73	109	173	598	193	145	83	56	45	31	23	11	10	6	1	1
23	13	5	15	188	315	95	34	13	8	2	1	-	-	-	-
20	34	45	37	93	153	100	58	40	22	22	6	2	-	-	-
126	43	19	2	646	548	266	92	33	7	9	2	1	1	-	-
728	929	943	1 045	999	991	867	636	427	324	217	130	114	79	56	54
48	79	76	101	347	814	438	208	138	81	41	19	11	6	2	7
30	11	1	-	33	64	65	57	28	9	3	6	2	3	-	-
50	52	65	252	1 158	707	300	220	159	81	30	13	5	4	1	1
14	8	16	32	81	109	66	29	30	14	9	1	-	1	1	-
48	18	9	24	482	872	199	66	18	9	3	3	2	-	2	1
21	22	20	44	125	183	146	81	46	20	16	10	6	2	2	3
98	250	321	203	229	521	464	413	270	143	63	13	4	-	2	-
74	25	35	42	98	97	49	46	35	19	11	7	-	1	-	-
291	169	171	177	345	528	466	244	145	84	38	31	15	5	4	3
4	6	8	9	57	114	81	50	23	14	5	1	1	6	-	1
4	5	7	6	46	85	58	31	21	12	5	1	-	4	-	1
-	1	1	3	11	29	23	19	2	2	-	-	1	2	-	-
161	131	128	137	179	203	140	91	66	44	39	21	17	10	8	4
17	22	21	43	30	38	40	26	21	14	10	3	2	3	1	-

## 2.4.3 (forts.)

Medborgarskap <sup>1</sup>	Samtliga män och kvinnor	Män					Kvinnor				
		Samtliga	-6	7-17	18-64	65-	Samtliga	-6	7-17	18-64	65-
<b>Utvandrare</b>											
<b>Samtliga länder</b>	<b>39 240</b>	<b>21 268</b>	<b>1 871</b>	<b>1 657</b>	<b>17 026</b>	<b>714</b>	<b>17 972</b>	<b>1 748</b>	<b>1 642</b>	<b>13 999</b>	<b>583</b>
<b>Sverige</b>	<b>20 883</b>	<b>10 830</b>	<b>1 107</b>	<b>986</b>	<b>8 348</b>	<b>389</b>	<b>10 053</b>	<b>992</b>	<b>934</b>	<b>7 818</b>	<b>309</b>
<b>Norden utom Sverige</b>	<b>7 234</b>	<b>3 944</b>	<b>351</b>	<b>238</b>	<b>3 148</b>	<b>207</b>	<b>3 290</b>	<b>344</b>	<b>251</b>	<b>2 549</b>	<b>146</b>
Danmark	3 056	1 816	223	88	1 459	46	1 240	185	85	947	23
Finland	2 296	1 156	78	80	925	73	1 140	105	93	887	55
Island	222	108	15	16	75	2	114	14	14	84	2
Norge	1 660	864	35	54	689	86	796	40	59	631	66
<b>EU27 utom Norden</b>	<b>6 160</b>	<b>3 697</b>	<b>218</b>	<b>238</b>	<b>3 174</b>	<b>67</b>	<b>2 463</b>	<b>225</b>	<b>233</b>	<b>1 941</b>	<b>64</b>
Bulgarien	145	98	4	3	91	-	47	3	1	43	-
Estland	91	48	4	1	41	2	43	-	-	41	2
Frankrike	482	287	16	30	240	1	195	24	28	141	2
Grekland	211	125	3	3	109	10	86	9	5	66	6
Italien	247	174	9	12	147	6	73	10	4	59	-
Lettland	67	43	1	2	40	-	24	-	-	23	1
Litauen	123	74	1	2	71	-	49	2	2	45	-
Nederländerna	336	182	14	26	138	4	154	15	31	108	-
Polen	1 089	677	45	41	589	2	412	40	33	325	14
Rumänien	529	318	4	12	302	-	211	13	16	181	1
Spanien	249	148	8	4	133	3	101	7	7	86	1
Storbritannien och Nordirland	639	438	23	20	387	8	201	14	13	164	10
Tjeckien	88	48	4	2	42	-	40	4	-	36	-
Tyskland	1 278	700	66	64	545	25	578	57	71	430	20
Ungern	153	87	2	5	78	2	66	2	3	58	3
Övriga EU27 utom Norden	433	250	14	11	221	4	183	25	19	135	4
<b>Europa utom EU27 och Norden</b>	<b>618</b>	<b>315</b>	<b>18</b>	<b>21</b>	<b>266</b>	<b>10</b>	<b>303</b>	<b>13</b>	<b>30</b>	<b>239</b>	<b>21</b>
Bosnien och Hercegovina	52	25	-	1	22	2	27	1	2	11	13
Ryssland	126	51	6	8	37	-	75	2	12	60	1
Serbien	54	27	3	2	22	-	27	4	3	20	-
Turkiet	223	124	3	4	115	2	99	5	7	87	-
Ukraina	30	9	2	2	5	-	21	-	3	18	-
Övriga Europa utom EU27 och Norden	133	79	4	4	65	6	54	1	3	43	7
<b>Afrika</b>	<b>514</b>	<b>335</b>	<b>7</b>	<b>23</b>	<b>303</b>	<b>2</b>	<b>179</b>	<b>14</b>	<b>26</b>	<b>135</b>	<b>4</b>
Eritrea	23	9	-	1	8	-	14	1	3	10	-
Etiopien	16	13	1	-	12	-	3	1	-	2	-
Kamerun	49	36	-	1	35	-	13	3	-	10	-
Marocko	32	17	-	1	16	-	15	-	2	13	-
Nigeria	41	36	-	-	36	-	5	1	2	2	-
Somalia	133	79	1	8	69	1	54	2	6	44	2
Övriga Afrika	220	145	5	12	127	1	75	6	13	54	2
<b>Nordamerika</b>	<b>717</b>	<b>376</b>	<b>29</b>	<b>34</b>	<b>298</b>	<b>15</b>	<b>341</b>	<b>38</b>	<b>35</b>	<b>260</b>	<b>8</b>
Kanada	111	52	4	5	40	3	59	4	7	48	-
USA	535	276	23	26	216	11	259	32	28	192	7
Övriga Nordamerika	71	48	2	3	42	1	23	2	-	20	1
<b>Sydamerika</b>	<b>301</b>	<b>149</b>	<b>8</b>	<b>17</b>	<b>121</b>	<b>3</b>	<b>152</b>	<b>4</b>	<b>26</b>	<b>120</b>	<b>2</b>
Brasilien	125	53	4	8	41	-	72	3	8	61	-
Chile	66	28	3	2	22	1	38	-	10	26	2
Övriga Sydamerika	110	68	1	7	58	2	42	1	8	33	-
<b>Asien</b>	<b>2 545</b>	<b>1 470</b>	<b>117</b>	<b>93</b>	<b>1 249</b>	<b>11</b>	<b>1 075</b>	<b>104</b>	<b>96</b>	<b>853</b>	<b>22</b>
Afghanistan	34	28	1	-	27	-	6	-	-	5	1
Bangladesh	76	59	5	2	52	-	17	2	3	12	-
Filippinerna	34	10	-	2	8	-	24	1	-	23	-
Indien	595	401	37	8	354	2	194	41	12	141	-
Irak	252	149	13	19	116	1	103	15	22	63	3
Iran	131	64	5	5	51	3	67	1	8	48	10
Japan	226	113	17	12	83	1	113	13	12	88	-
Kina	376	181	12	12	155	2	195	7	12	174	2
Libanon	44	22	-	-	21	1	22	-	-	21	1
Pakistan	285	238	9	1	228	-	47	6	-	41	-
Syrien	8	5	-	-	5	-	3	-	-	3	-
Thailand	166	36	1	12	23	-	130	1	16	113	-
Vietnam	29	11	1	1	9	-	18	1	-	15	2
Övriga Asien	289	153	16	19	117	1	136	16	11	106	3
<b>Oceanien</b>	<b>140</b>	<b>84</b>	<b>3</b>	<b>2</b>	<b>77</b>	<b>2</b>	<b>56</b>	<b>3</b>	<b>1</b>	<b>51</b>	<b>1</b>
Australien	114	64	2	1	59	2	50	3	1	45	1
Övriga Oceanien	26	20	1	1	18	-	6	-	-	6	-
<b>Statslös</b>	<b>48</b>	<b>29</b>	<b>12</b>	<b>3</b>	<b>14</b>	<b>-</b>	<b>19</b>	<b>6</b>	<b>5</b>	<b>8</b>	<b>-</b>
<b>Okänt</b>	<b>80</b>	<b>39</b>	<b>1</b>	<b>2</b>	<b>28</b>	<b>8</b>	<b>41</b>	<b>5</b>	<b>5</b>	<b>25</b>	<b>6</b>

Samtliga															
-4	5-9	10-14	15-19	20-24	25-29	30-34	35-39	40-44	45-49	50-54	55-59	60-64	65-69	70-74	75-
<b>2 632</b>	<b>2 194</b>	<b>1 453</b>	<b>1 479</b>	<b>5 626</b>	<b>7 068</b>	<b>5 438</b>	<b>3 849</b>	<b>2 807</b>	<b>2 054</b>	<b>1 402</b>	<b>1 096</b>	<b>845</b>	<b>640</b>	<b>284</b>	<b>373</b>
<b>1 496</b>	<b>1 351</b>	<b>824</b>	<b>927</b>	<b>3 580</b>	<b>3 440</b>	<b>2 426</b>	<b>1 832</b>	<b>1 410</b>	<b>1 061</b>	<b>759</b>	<b>621</b>	<b>458</b>	<b>368</b>	<b>141</b>	<b>189</b>
<b>559</b>	<b>294</b>	<b>203</b>	<b>301</b>	<b>1 114</b>	<b>1 204</b>	<b>941</b>	<b>605</b>	<b>465</b>	<b>391</b>	<b>295</b>	<b>265</b>	<b>244</b>	<b>168</b>	<b>97</b>	<b>88</b>
345	119	66	118	457	560	453	279	194	166	105	69	56	34	20	15
140	97	76	98	384	357	295	175	127	120	103	97	99	66	29	33
23	18	10	15	31	36	22	19	18	6	8	11	1	1	2	1
51	60	51	70	242	251	171	132	126	99	79	88	88	67	46	39
<b>310</b>	<b>291</b>	<b>232</b>	<b>133</b>	<b>563</b>	<b>1 193</b>	<b>1 095</b>	<b>776</b>	<b>595</b>	<b>389</b>	<b>230</b>	<b>123</b>	<b>99</b>	<b>66</b>	<b>27</b>	<b>38</b>
4	3	4	2	20	33	26	15	20	9	1	4	4	-	-	-
4	-	1	-	7	25	19	13	6	7	-	2	3	-	3	1
29	30	29	13	57	102	73	65	36	23	10	10	2	1	1	1
9	9	2	1	8	51	49	32	14	6	5	5	4	9	3	4
13	12	9	1	12	36	52	39	27	20	7	7	6	3	1	2
-	2	-	1	13	24	11	5	3	4	1	-	2	1	-	-
2	2	3	-	17	36	28	15	11	3	4	2	-	-	-	-
19	26	33	13	26	35	47	42	43	18	12	10	8	3	1	-
58	54	34	25	112	252	189	111	77	75	51	21	14	7	1	8
13	8	13	17	87	104	117	61	51	26	23	4	4	-	-	1
12	9	3	2	14	62	74	32	20	7	4	2	4	3	-	1
28	23	13	11	46	83	107	90	86	51	46	16	21	9	3	6
7	1	-	2	8	24	29	9	3	3	1	-	1	-	-	-
78	87	72	31	83	193	175	167	150	95	51	31	20	25	11	9
3	4	4	5	16	27	27	20	16	15	5	3	3	1	2	2
31	21	12	9	37	106	72	60	32	27	9	6	3	4	1	3
<b>19</b>	<b>23</b>	<b>26</b>	<b>21</b>	<b>94</b>	<b>157</b>	<b>116</b>	<b>55</b>	<b>33</b>	<b>21</b>	<b>14</b>	<b>5</b>	<b>3</b>	<b>8</b>	<b>4</b>	<b>19</b>
1	-	2	1	4	11	10	2	2	1	2	1	-	2	1	12
4	9	12	4	10	20	27	12	12	7	6	1	1	-	-	1
4	4	2	3	8	6	12	6	1	3	1	3	1	-	-	-
4	6	5	9	51	84	33	17	8	2	2	-	-	1	-	1
2	1	2	2	1	7	8	3	2	2	-	-	-	-	-	-
4	3	3	2	20	29	26	15	8	6	3	-	1	5	3	5
<b>15</b>	<b>21</b>	<b>26</b>	<b>19</b>	<b>31</b>	<b>116</b>	<b>113</b>	<b>73</b>	<b>38</b>	<b>31</b>	<b>16</b>	<b>7</b>	<b>2</b>	<b>1</b>	<b>2</b>	<b>3</b>
1	1	3	1	-	5	8	3	1	-	-	-	-	-	-	-
1	1	-	-	1	4	4	2	1	2	-	-	-	-	-	-
3	-	1	-	1	16	19	7	2	-	-	-	-	-	-	-
-	2	1	-	4	10	6	5	3	-	1	-	-	-	-	-
1	-	1	2	1	11	12	8	4	1	-	-	-	-	-	-
1	7	6	6	14	28	25	18	7	11	5	1	1	-	2	1
8	10	14	10	10	42	39	30	20	17	10	6	1	1	-	2
<b>45</b>	<b>48</b>	<b>30</b>	<b>16</b>	<b>62</b>	<b>100</b>	<b>85</b>	<b>108</b>	<b>71</b>	<b>47</b>	<b>34</b>	<b>32</b>	<b>16</b>	<b>14</b>	<b>5</b>	<b>4</b>
5	7	5	3	5	29	16	18	6	7	3	1	3	2	1	-
38	36	25	13	54	55	55	73	57	37	30	31	13	12	4	2
2	5	-	-	3	16	14	17	8	3	1	-	-	-	-	2
<b>8</b>	<b>15</b>	<b>21</b>	<b>11</b>	<b>16</b>	<b>65</b>	<b>55</b>	<b>48</b>	<b>24</b>	<b>17</b>	<b>8</b>	<b>5</b>	<b>3</b>	-	<b>2</b>	<b>3</b>
4	9	9	1	6	31	27	19	9	5	4	-	1	-	-	-
2	4	3	6	1	7	8	15	5	7	1	2	2	-	1	2
2	2	9	4	9	27	20	14	10	5	3	3	-	-	1	1
<b>157</b>	<b>137</b>	<b>83</b>	<b>47</b>	<b>150</b>	<b>759</b>	<b>562</b>	<b>303</b>	<b>153</b>	<b>80</b>	<b>38</b>	<b>28</b>	<b>15</b>	<b>10</b>	<b>5</b>	<b>18</b>
1	-	-	-	8	7	11	2	1	2	-	1	-	-	-	1
3	7	2	-	-	30	20	9	3	1	1	-	-	-	-	-
-	3	-	-	1	13	6	7	1	1	1	1	-	-	-	-
63	24	7	4	23	225	171	58	11	3	4	-	-	-	1	1
14	28	19	14	20	39	43	24	22	15	2	4	4	2	1	1
4	7	6	2	5	23	20	11	17	13	6	4	-	-	1	12
18	23	12	2	3	16	49	49	30	9	6	5	3	1	-	-
16	16	8	3	29	144	65	49	19	14	3	4	2	1	2	1
-	-	-	-	8	11	8	6	4	2	1	1	1	1	-	1
13	2	-	4	26	157	63	14	2	2	-	2	-	-	-	-
-	-	-	-	1	4	1	2	-	-	-	-	-	-	-	-
1	5	15	11	10	40	34	16	14	9	6	2	3	-	-	-
1	1	-	1	4	6	6	3	3	-	1	1	-	2	-	-
23	21	14	6	12	44	65	53	26	9	7	3	2	3	-	1
<b>2</b>	<b>7</b>	-	-	<b>3</b>	<b>23</b>	<b>33</b>	<b>34</b>	<b>9</b>	<b>10</b>	<b>6</b>	<b>8</b>	<b>2</b>	<b>1</b>	<b>1</b>	<b>1</b>
1	6	-	-	3	21	27	25	7	7	4	8	2	1	1	1
1	1	-	-	-	2	6	9	2	3	2	-	-	-	-	-
<b>16</b>	<b>5</b>	<b>3</b>	<b>3</b>	<b>5</b>	<b>4</b>	<b>2</b>	<b>3</b>	<b>4</b>	<b>3</b>	-	-	-	-	-	-
<b>5</b>	<b>2</b>	<b>5</b>	<b>1</b>	<b>8</b>	<b>7</b>	<b>10</b>	<b>12</b>	<b>5</b>	<b>4</b>	<b>2</b>	<b>2</b>	<b>3</b>	<b>4</b>	-	<b>10</b>

## 2.4.3 (forts.)

Medborgarskap <sup>1</sup>	Samtliga män och kvinnor	Män					Kvinnor					
		Samtliga	-6	7-17	18-64	65-	Samtliga	-6	7-17	18-64	65-	
<b>Invandringsöverskott</b>												
<b>Samtliga länder</b>	<b>63 040</b>	<b>31 714</b>	<b>3 003</b>	<b>5 564</b>	<b>22 781</b>	<b>366</b>	<b>31 326</b>	<b>2 911</b>	<b>4 776</b>	<b>23 210</b>	<b>429</b>	
<b>Sverige</b>	<b>-2 366</b>	<b>-1 108</b>	<b>235</b>	<b>129</b>	<b>-1 584</b>	<b>112</b>	<b>-1 258</b>	<b>342</b>	<b>196</b>	<b>-1 830</b>	<b>34</b>	
<b>Norden utom Sverige</b>	<b>1 544</b>	<b>790</b>	<b>13</b>	<b>61</b>	<b>728</b>	<b>-12</b>	<b>754</b>	<b>5</b>	<b>83</b>	<b>675</b>	<b>-9</b>	
Danmark	705	400	-40	19	405	16	305	-43	31	297	20	
Finland	102	-29	-9	5	18	-43	131	-10	14	154	-27	
Island	449	263	37	28	197	1	186	38	20	130	-2	
Norge	288	156	25	9	108	14	132	20	18	94	-	
<b>EU27 utom Norden</b>	<b>14 538</b>	<b>7 803</b>	<b>558</b>	<b>613</b>	<b>6 530</b>	<b>102</b>	<b>6 735</b>	<b>527</b>	<b>597</b>	<b>5 453</b>	<b>158</b>	
Bulgarien	622	358	15	25	312	6	264	18	22	214	10	
Estland	467	234	19	19	197	-1	233	16	28	189	-	
Frankrike	365	230	19	-7	216	2	135	5	-1	133	-2	
Grekland	272	159	6	7	148	-2	113	3	5	105	-	
Italien	430	262	9	4	243	6	168	4	8	149	7	
Lettland	861	393	48	47	298	-	468	49	40	374	5	
Litauen	1 091	610	52	46	511	1	481	41	46	389	5	
Nederländerna	519	322	34	40	246	2	197	20	22	149	6	
Polen	4 078	2 086	181	205	1 693	7	1 992	167	246	1 534	45	
Rumänien	1 300	661	51	54	536	20	639	61	34	500	44	
Spanien	453	257	7	15	234	1	196	10	17	168	1	
Storbritannien och Nordirland	999	696	18	21	644	13	303	30	35	235	3	
Tjeckien	110	64	2	2	59	1	46	5	6	35	-	
Tyskland	1 495	677	32	52	546	47	818	45	36	712	25	
Ungern	740	380	34	51	295	-	360	40	41	271	8	
Övriga EU27 utom Norden	736	414	31	32	352	-1	322	13	12	296	1	
<b>Europa utom EU27 och Norden</b>	<b>6 458</b>	<b>3 258</b>	<b>188</b>	<b>415</b>	<b>2 641</b>	<b>14</b>	<b>3 200</b>	<b>156</b>	<b>338</b>	<b>2 693</b>	<b>13</b>	
Bosnien och Hercegovina	486	241	19	26	193	3	245	6	26	224	-11	
Ryssland	968	322	55	56	207	4	646	34	49	550	13	
Serbien	967	534	31	95	408	-	433	27	51	352	3	
Turkiet	1 747	1 061	25	100	933	3	686	31	98	553	4	
Ukraina	436	137	14	20	102	1	299	14	17	266	2	
Övriga Europa utom EU27 och Norden	1 854	963	44	118	798	3	891	44	97	748	2	
<b>Afrika</b>	<b>12 448</b>	<b>6 289</b>	<b>754</b>	<b>1 480</b>	<b>4 006</b>	<b>49</b>	<b>6 159</b>	<b>671</b>	<b>1 379</b>	<b>4 042</b>	<b>67</b>	
Eritrea	1 375	589	83	119	384	3	786	72	118	592	4	
Etiopien	779	426	30	53	341	2	353	39	56	255	3	
Kamerun	214	149	6	2	141	-	65	-	5	60	-	
Marocko	368	149	7	1	141	-	219	3	3	213	-	
Nigeria	372	234	16	17	200	1	138	18	23	97	-	
Somalia	6 769	3 244	519	1 043	1 638	44	3 525	451	955	2 062	57	
Övriga Afrika	2 571	1 498	93	245	1 161	-1	1 073	88	219	763	3	
<b>Nordamerika</b>	<b>1 375</b>	<b>737</b>	<b>32</b>	<b>35</b>	<b>656</b>	<b>14</b>	<b>638</b>	<b>23</b>	<b>46</b>	<b>560</b>	<b>9</b>	
Kanada	233	117	8	-	108	1	116	9	1	105	1	
USA	661	373	18	12	330	13	288	8	18	256	6	
Övriga Nordamerika	481	247	6	23	218	-	234	6	27	199	2	
<b>Sydamerika</b>	<b>1 581</b>	<b>712</b>	<b>35</b>	<b>151</b>	<b>525</b>	<b>1</b>	<b>869</b>	<b>49</b>	<b>107</b>	<b>702</b>	<b>11</b>	
Brasilien	311	93	4	17	72	-	218	18	12	185	3	
Chile	324	187	6	40	138	3	137	10	23	103	1	
Övriga Sydamerika	946	432	25	94	315	-2	514	21	72	414	7	
<b>Asien</b>	<b>25 680</b>	<b>12 251</b>	<b>1 087</b>	<b>2 491</b>	<b>8 594</b>	<b>79</b>	<b>13 429</b>	<b>1 028</b>	<b>1 873</b>	<b>10 391</b>	<b>137</b>	
Afghanistan	1 524	945	57	581	301	6	579	60	148	370	1	
Bangladesh	636	496	11	6	479	-	140	13	-	127	-	
Filippinerna	598	92	15	39	38	-	506	15	48	443	-	
Indien	1 200	826	29	9	790	-2	374	44	9	320	1	
Irak	8 287	3 556	551	1 107	1 835	63	4 731	517	983	3 109	122	
Iran	2 285	1 103	20	94	986	3	1 182	47	81	1 055	-1	
Japan	86	-14	-	-11	-5	2	100	6	-7	101	-	
Kina	2 722	1 306	26	81	1 199	-	1 416	25	61	1 328	2	
Libanon	367	229	8	21	201	-1	138	9	12	116	1	
Pakistan	1 471	1 197	25	9	1 162	1	274	17	14	241	2	
Syrien	739	415	14	27	373	1	324	13	24	281	6	
Thailand	2 828	577	93	283	201	-	2 251	87	330	1 832	2	
Vietnam	510	237	45	51	140	1	273	34	25	216	-2	
Övriga Asien	2 427	1 286	193	194	894	5	1 141	141	145	852	3	
<b>Oceanien</b>	<b>240</b>	<b>158</b>	<b>-1</b>	<b>4</b>	<b>151</b>	<b>4</b>	<b>82</b>	<b>2</b>	<b>7</b>	<b>73</b>	<b>-</b>	
Australien	172	116	-	3	111	2	56	2	6	48	-	
Övriga Oceanien	68	42	-1	1	40	2	26	-	1	25	-	
<b>Statslös</b>	<b>1 331</b>	<b>708</b>	<b>91</b>	<b>156</b>	<b>452</b>	<b>9</b>	<b>623</b>	<b>99</b>	<b>126</b>	<b>385</b>	<b>13</b>	
<b>Okänt</b>	<b>211</b>	<b>116</b>	<b>11</b>	<b>29</b>	<b>82</b>	<b>-6</b>	<b>95</b>	<b>9</b>	<b>24</b>	<b>66</b>	<b>-4</b>	

1) De nordiska länderna plus de 44 vanligaste medborgarskapsländerna.

Samtliga															
-4	5-9	10-14	15-19	20-24	25-29	30-34	35-39	40-44	45-49	50-54	55-59	60-64	65-69	70-74	75-
<b>4 318</b>	<b>4 078</b>	<b>4 284</b>	<b>5 928</b>	<b>10 852</b>	<b>11 735</b>	<b>7 620</b>	<b>5 018</b>	<b>3 445</b>	<b>2 156</b>	<b>1 375</b>	<b>721</b>	<b>715</b>	<b>445</b>	<b>186</b>	<b>164</b>
<b>607</b>	<b>-43</b>	<b>124</b>	<b>126</b>	<b>-1 122</b>	<b>-1 335</b>	<b>-551</b>	<b>-325</b>	<b>-115</b>	<b>-19</b>	<b>7</b>	<b>-21</b>	<b>155</b>	<b>67</b>	<b>43</b>	<b>36</b>
<b>11</b>	<b>44</b>	<b>60</b>	<b>242</b>	<b>562</b>	<b>229</b>	<b>67</b>	<b>87</b>	<b>85</b>	<b>68</b>	<b>44</b>	<b>10</b>	<b>56</b>	<b>29</b>	<b>-32</b>	<b>-18</b>
-79	5	36	88	226	76	20	46	77	42	31	42	59	28	-	8
-18	2	7	96	186	30	-33	-16	-5	-23	1	-19	-36	-36	-16	-18
61	32	22	20	55	103	85	28	19	16	8	-3	4	2	-2	-1
47	5	-5	38	95	20	-5	29	-6	33	4	-10	29	35	-14	-7
<b>778</b>	<b>702</b>	<b>531</b>	<b>715</b>	<b>2 717</b>	<b>2 824</b>	<b>1 972</b>	<b>1 399</b>	<b>967</b>	<b>655</b>	<b>503</b>	<b>315</b>	<b>200</b>	<b>111</b>	<b>57</b>	<b>92</b>
25	22	19	43	110	128	70	70	49	24	26	14	6	8	3	5
25	31	20	25	107	75	73	37	37	19	15	2	2	-	-	-1
19	6	-10	7	215	62	25	18	19	-1	3	-5	7	-1	-	1
9	3	6	6	67	99	36	4	16	9	12	3	4	-1	-	-1
12	5	3	12	103	114	74	55	19	13	6	-	1	7	2	4
67	62	31	59	171	170	97	83	44	35	18	15	4	1	1	3
65	47	39	72	230	178	180	119	56	57	33	5	4	3	1	2
36	43	24	32	57	69	41	51	40	50	26	19	23	5	-	3
251	235	221	189	646	736	544	424	272	191	175	108	34	13	10	29
70	76	31	88	265	237	183	99	68	38	33	32	16	24	15	25
10	17	15	14	105	98	59	61	40	17	14	3	-2	-2	-	4
34	33	35	28	161	233	157	129	80	42	12	24	15	10	5	1
6	6	4	1	21	30	15	9	6	8	-	1	2	1	-	-
63	39	38	56	258	306	165	82	109	93	70	70	74	42	19	11
53	53	37	40	72	115	107	94	67	41	32	16	5	1	-	7
33	24	18	43	129	174	146	64	45	19	28	8	5	-	1	-1
<b>238</b>	<b>298</b>	<b>317</b>	<b>513</b>	<b>1 472</b>	<b>1 415</b>	<b>831</b>	<b>519</b>	<b>370</b>	<b>230</b>	<b>133</b>	<b>58</b>	<b>37</b>	<b>15</b>	<b>12</b>	<b>-</b>
19	15	22	35	114	104	59	44	28	24	13	8	9	3	-	-11
64	58	38	62	173	147	113	116	66	57	31	16	10	7	6	4
35	55	56	115	156	169	125	81	75	44	36	12	5	3	-	-
43	56	95	143	508	417	232	125	64	38	16	2	1	1	1	5
22	14	17	23	90	106	50	39	32	18	11	6	5	1	1	1
55	100	89	135	431	472	252	114	105	49	26	14	7	-	4	1
<b>943</b>	<b>1 197</b>	<b>1 127</b>	<b>1 414</b>	<b>1 625</b>	<b>2 267</b>	<b>1 532</b>	<b>1 073</b>	<b>568</b>	<b>272</b>	<b>134</b>	<b>96</b>	<b>84</b>	<b>91</b>	<b>20</b>	<b>5</b>
114	103	99	105	118	223	201	213	88	44	22	26	12	3	3	1
53	45	53	41	113	220	124	72	30	13	8	-	2	3	2	-
2	6	4	5	46	101	35	14	1	-	-	-	-	-	-	-
9	-	5	5	82	87	81	54	31	7	3	3	1	-	-	-
23	29	9	23	44	96	84	38	11	9	4	1	-	-	1	-
621	831	770	1 026	941	964	517	400	264	140	75	59	60	84	13	4
121	183	187	209	281	576	490	282	143	59	22	7	9	1	1	-
<b>44</b>	<b>25</b>	<b>34</b>	<b>79</b>	<b>257</b>	<b>395</b>	<b>232</b>	<b>82</b>	<b>100</b>	<b>63</b>	<b>28</b>	<b>7</b>	<b>6</b>	<b>12</b>	<b>10</b>	<b>1</b>
16	-2	2	5	49	65	38	20	17	6	13	3	-1	-	2	-
19	18	7	40	122	188	108	25	61	38	10	1	5	9	7	3
9	9	25	34	86	142	86	37	22	19	5	3	2	3	1	-2
<b>51</b>	<b>85</b>	<b>126</b>	<b>129</b>	<b>224</b>	<b>331</b>	<b>279</b>	<b>128</b>	<b>104</b>	<b>60</b>	<b>31</b>	<b>16</b>	<b>5</b>	<b>8</b>	<b>2</b>	<b>2</b>
14	15	8	20	49	87	68	16	18	13	-	-	-	2	-	1
9	16	34	29	54	62	50	15	21	16	8	5	1	3	-	1
28	54	84	80	121	182	161	97	65	31	23	11	4	3	2	-
<b>1 487</b>	<b>1 625</b>	<b>1 816</b>	<b>2 525</b>	<b>4 867</b>	<b>5 288</b>	<b>3 042</b>	<b>1 937</b>	<b>1 274</b>	<b>772</b>	<b>449</b>	<b>225</b>	<b>157</b>	<b>98</b>	<b>66</b>	<b>52</b>
72	109	173	598	185	138	72	54	44	29	23	10	10	6	1	-
20	6	3	15	188	285	75	25	10	7	1	1	-	-	-	-
20	31	45	37	92	140	94	51	39	21	21	5	2	-	-	-
63	19	12	-2	623	323	95	34	22	4	5	2	1	1	-1	-1
714	901	924	1 031	979	952	824	612	405	309	215	126	110	77	55	53
44	72	70	99	342	791	418	197	121	68	35	15	11	6	1	-5
12	-12	-11	-2	30	48	16	8	-2	-	-3	1	-1	2	-	-
34	36	57	249	1 129	563	235	171	140	67	27	9	3	3	-1	-
14	8	16	32	73	98	58	23	26	12	8	-	-1	-	1	-1
35	16	9	20	456	715	136	52	16	7	3	1	2	-	2	1
21	22	20	44	124	179	145	79	46	20	16	10	6	2	2	3
97	245	306	192	219	481	430	397	256	134	57	11	1	-	2	-
73	24	35	41	94	91	43	43	32	19	10	6	-	-1	-	-
268	148	157	171	333	484	401	191	119	75	31	28	13	2	4	2
<b>2</b>	<b>-1</b>	<b>8</b>	<b>9</b>	<b>54</b>	<b>91</b>	<b>48</b>	<b>16</b>	<b>14</b>	<b>4</b>	<b>-1</b>	<b>-7</b>	<b>-1</b>	<b>5</b>	<b>-1</b>	<b>-</b>
3	-1	7	6	43	64	31	6	14	5	1	-7	-2	3	-1	-
-1	-	1	3	11	27	17	10	-	-1	-2	-	1	2	-	-
<b>145</b>	<b>126</b>	<b>125</b>	<b>134</b>	<b>174</b>	<b>199</b>	<b>138</b>	<b>88</b>	<b>62</b>	<b>41</b>	<b>39</b>	<b>21</b>	<b>17</b>	<b>10</b>	<b>8</b>	<b>4</b>
<b>12</b>	<b>20</b>	<b>16</b>	<b>42</b>	<b>22</b>	<b>31</b>	<b>30</b>	<b>14</b>	<b>16</b>	<b>10</b>	<b>8</b>	<b>1</b>	<b>-1</b>	<b>-1</b>	<b>1</b>	<b>-10</b>

## 2.4.4 Invandrare och utvandrare efter kön, ålder och utflyttnings- respektive inflyttningsland 2009

### 2.4.4 Immigrants and emigrants by sex, age and country of out-migration and in-migration 2009

Utflyttnings- resp. inflyttningsland <sup>1</sup>	Samtliga män och kvinnor	Män				Kvinnor					
		Samtliga	-6	7-17	18-64	65-	Samtliga	-6	7-17	18-64	65-
<b>Invandrare</b>											
<b>Samtliga länder</b>	<b>102 280</b>	<b>52 982</b>	<b>4 874</b>	<b>7 221</b>	<b>39 807</b>	<b>1 080</b>	<b>49 298</b>	<b>4 659</b>	<b>6 418</b>	<b>37 209</b>	<b>1 012</b>
<b>Norden utom Sverige</b>	<b>14 227</b>	<b>7 724</b>	<b>505</b>	<b>384</b>	<b>6 580</b>	<b>255</b>	<b>6 503</b>	<b>508</b>	<b>423</b>	<b>5 379</b>	<b>193</b>
Danmark	5 457	3 043	226	128	2 609	80	2 414	176	138	2 040	60
Finland	2 932	1 497	83	94	1 264	56	1 435	105	110	1 169	51
Island	741	384	54	42	285	3	357	59	37	260	1
Norge	5 097	2 800	142	120	2 422	116	2 297	168	138	1 910	81
<b>EU27 utom Norden</b>	<b>26 844</b>	<b>14 583</b>	<b>1 165</b>	<b>1 227</b>	<b>11 776</b>	<b>415</b>	<b>12 261</b>	<b>1 124</b>	<b>1 175</b>	<b>9 554</b>	<b>408</b>
Belgien	495	255	28	30	188	9	240	29	36	170	5
Bulgarien	699	420	27	28	358	7	279	24	22	224	9
Estland	612	322	29	23	267	3	290	20	31	231	8
Frankrike	1 365	777	59	68	607	43	588	50	55	440	43
Grekland	749	434	25	40	344	25	315	25	24	248	18
Irland	435	258	17	20	220	1	177	20	16	139	2
Italien	967	577	40	37	484	16	390	32	27	319	12
Litauen	1 223	696	60	49	585	2	527	48	52	422	5
Nederländerna	1 040	596	56	69	459	12	444	44	61	331	8
Polen	5 141	2 769	232	251	2 271	15	2 372	218	281	1 810	63
Rumänien	1 746	937	53	65	799	20	809	70	54	640	45
Spanien	1 909	1 022	69	90	767	96	887	70	89	658	70
Storbritannien och Nordirland	3 726	2 056	188	132	1 693	43	1 670	186	141	1 314	29
Tyskland	3 436	1 717	141	143	1 345	88	1 719	137	144	1 378	60
Ungern	929	496	36	57	397	6	433	43	42	336	12
Österrike	388	209	14	21	166	8	179	15	16	145	3
Övriga EU27 utom Norden	1 984	1 042	91	104	826	21	942	93	84	749	16
<b>Europa utom EU27 och Norden</b>	<b>7 905</b>	<b>4 071</b>	<b>285</b>	<b>498</b>	<b>3 237</b>	<b>51</b>	<b>3 834</b>	<b>238</b>	<b>448</b>	<b>3 094</b>	<b>54</b>
Bosnien och Hercegovina	593	291	25	30	230	6	302	14	33	251	4
Ryssland	1 150	425	63	70	288	4	725	44	75	594	12
Schweiz	552	284	30	31	209	14	268	22	37	195	14
Serbien	1 003	559	43	89	426	1	444	31	50	361	2
Turkiet	2 164	1 293	44	125	1 106	18	871	47	126	688	10
Övriga Europa utom EU27 och Norden	2 443	1 219	80	153	978	8	1 224	80	127	1 005	12
<b>Afrika</b>	<b>13 274</b>	<b>6 719</b>	<b>851</b>	<b>1 558</b>	<b>4 236</b>	<b>74</b>	<b>6 555</b>	<b>786</b>	<b>1 485</b>	<b>4 210</b>	<b>74</b>
Egypten	516	305	20	46	235	4	211	29	52	128	2
Eritrea	806	318	50	71	195	2	488	58	77	349	4
Etiopien	2 093	1 061	177	327	551	6	1 032	166	329	522	15
Marocko	398	161	9	5	146	1	237	6	10	220	1
Somalia	4 965	2 370	335	662	1 338	35	2 595	292	604	1 655	44
Övriga Afrika	4 496	2 504	260	447	1 771	26	1 992	235	413	1 336	8
<b>Nordamerika</b>	<b>4 600</b>	<b>2 309</b>	<b>227</b>	<b>255</b>	<b>1 753</b>	<b>74</b>	<b>2 291</b>	<b>241</b>	<b>308</b>	<b>1 687</b>	<b>55</b>
Kanada	577	292	27	22	235	8	285	29	26	228	2
USA	3 313	1 647	181	187	1 221	58	1 666	181	230	1 207	48
Övriga Nordamerika	710	370	19	46	297	8	340	31	52	252	5
<b>Sydamerika</b>	<b>2 163</b>	<b>1 038</b>	<b>102</b>	<b>190</b>	<b>719</b>	<b>27</b>	<b>1 125</b>	<b>100</b>	<b>158</b>	<b>844</b>	<b>23</b>
Brasilien	490	204	15	33	147	9	286	25	24	232	5
Chile	483	263	17	53	186	7	220	17	43	154	6
Övriga Sydamerika	1 190	571	70	104	386	11	619	58	91	458	12
<b>Asien</b>	<b>31 397</b>	<b>15 468</b>	<b>1 646</b>	<b>2 999</b>	<b>10 668</b>	<b>155</b>	<b>15 929</b>	<b>1 546</b>	<b>2 326</b>	<b>11 867</b>	<b>190</b>
Afghanistan	869	630	32	394	200	4	239	31	55	151	2
Bangladesh	738	566	18	18	529	1	172	14	17	139	2
Filippinerna	663	164	41	50	67	6	499	26	56	416	1
Förenade Arabemiraten	449	241	22	46	171	2	208	19	46	142	1
Indien	1 832	1 239	71	37	1 131	-	593	92	28	471	2
Irak	6 346	2 825	415	807	1 571	32	3 521	387	697	2 352	85
Iran	2 813	1 339	59	233	1 041	6	1 474	80	166	1 218	10
Israel	400	204	26	50	127	1	196	27	49	118	2
Japan	424	171	26	12	130	3	253	27	20	206	-
Jordanien	555	287	35	60	187	5	268	22	57	175	14
Kina	3 683	1 806	198	138	1 460	10	1 877	186	125	1 556	10
Libanon	749	435	25	51	355	4	314	20	54	236	4
Pakistan	1 849	1 469	40	52	1 375	2	380	32	31	315	2
Syrien	3 062	1 378	198	384	762	34	1 684	216	329	1 100	39
Thailand	3 362	846	140	332	351	23	2 516	133	371	2 009	3
Övriga Asien	3 603	1 868	300	335	1 211	22	1 735	234	225	1 263	13
<b>Oceanien</b>	<b>924</b>	<b>521</b>	<b>42</b>	<b>46</b>	<b>424</b>	<b>9</b>	<b>403</b>	<b>48</b>	<b>45</b>	<b>305</b>	<b>5</b>
Australien	754	427	39	38	343	7	327	39	32	251	5
Övriga Oceanien	170	94	3	8	81	2	76	9	13	54	-
<b>Okänt</b>	<b>946</b>	<b>549</b>	<b>51</b>	<b>64</b>	<b>414</b>	<b>20</b>	<b>397</b>	<b>68</b>	<b>50</b>	<b>269</b>	<b>10</b>

Samtliga															
–4	5–9	10–14	15–19	20–24	25–29	30–34	35–39	40–44	45–49	50–54	55–59	60–64	65–69	70–74	75–
<b>6 950</b>	<b>6 272</b>	<b>5 737</b>	<b>7 407</b>	<b>16 478</b>	<b>18 803</b>	<b>13 058</b>	<b>8 867</b>	<b>6 252</b>	<b>4 210</b>	<b>2 777</b>	<b>1 817</b>	<b>1 560</b>	<b>1 085</b>	<b>470</b>	<b>537</b>
<b>799</b>	<b>480</b>	<b>314</b>	<b>714</b>	<b>3 392</b>	<b>2 633</b>	<b>1 601</b>	<b>1 067</b>	<b>796</b>	<b>670</b>	<b>512</b>	<b>405</b>	<b>396</b>	<b>269</b>	<b>81</b>	<b>98</b>
319	166	112	246	1 073	1 094	692	465	360	269	192	169	160	84	25	31
146	102	83	223	678	485	319	194	163	143	129	90	70	52	23	32
89	54	30	38	99	156	115	56	41	26	20	8	5	4	-	-
245	158	89	207	1 542	898	475	352	232	232	171	138	161	129	33	35
<b>1 669</b>	<b>1 426</b>	<b>1 039</b>	<b>1 185</b>	<b>3 725</b>	<b>4 782</b>	<b>3 943</b>	<b>2 801</b>	<b>1 995</b>	<b>1 317</b>	<b>957</b>	<b>644</b>	<b>538</b>	<b>362</b>	<b>194</b>	<b>267</b>
44	38	27	33	59	51	55	58	45	24	14	17	16	6	1	7
35	30	23	42	115	144	73	75	59	34	24	19	10	9	2	5
36	38	23	26	109	103	99	53	49	31	18	8	8	3	5	3
83	71	47	57	313	212	141	139	89	42	28	27	30	30	20	36
38	32	25	32	94	171	101	67	48	30	35	19	14	18	13	12
26	25	13	13	48	102	102	51	30	15	4	2	1	1	1	1
53	42	30	23	133	184	169	115	78	47	21	17	27	16	5	7
77	55	42	74	247	204	206	131	68	59	38	10	5	4	1	2
64	78	59	52	98	141	132	117	80	84	49	34	32	12	2	6
322	300	255	214	743	947	716	525	355	266	236	137	47	27	12	39
82	77	47	108	324	308	279	153	118	67	56	37	25	24	15	26
108	94	68	84	210	283	269	203	143	85	76	61	59	61	41	64
294	174	125	123	381	684	709	471	292	152	107	77	65	38	22	12
197	171	127	126	397	614	435	311	301	216	144	116	133	82	39	27
58	58	39	45	94	155	131	111	84	63	40	20	13	3	4	11
21	21	17	20	50	80	46	35	34	14	19	8	12	8	2	1
131	122	72	113	310	399	280	186	122	88	48	35	41	20	9	8
<b>370</b>	<b>392</b>	<b>410</b>	<b>608</b>	<b>1 614</b>	<b>1 581</b>	<b>1 031</b>	<b>644</b>	<b>470</b>	<b>319</b>	<b>179</b>	<b>106</b>	<b>76</b>	<b>46</b>	<b>29</b>	<b>30</b>
32	19	28	37	121	124	73	47	34	28	17	12	11	5	3	2
77	68	65	75	177	163	137	126	86	71	44	25	20	7	5	4
37	37	24	38	54	60	96	62	37	33	20	12	14	10	7	11
45	60	53	111	160	162	138	89	77	48	31	18	8	3	-	-
66	80	121	172	583	505	269	159	83	57	22	12	7	15	5	8
113	128	119	175	519	567	318	161	153	82	45	27	16	6	9	5
<b>1 114</b>	<b>1 293</b>	<b>1 224</b>	<b>1 472</b>	<b>1 620</b>	<b>2 285</b>	<b>1 565</b>	<b>1 115</b>	<b>646</b>	<b>349</b>	<b>186</b>	<b>134</b>	<b>123</b>	<b>108</b>	<b>29</b>	<b>11</b>
33	45	46	36	43	118	79	50	20	13	9	12	6	3	2	1
78	71	65	58	55	102	104	145	56	28	16	14	8	2	3	1
214	303	302	229	207	331	208	139	63	36	21	6	13	17	4	-
13	5	6	12	90	90	75	50	31	9	6	4	5	2	-	-
424	492	447	756	774	778	410	309	217	120	58	49	52	63	11	5
352	377	358	381	451	866	689	422	259	143	76	49	39	21	9	4
<b>336</b>	<b>291</b>	<b>249</b>	<b>281</b>	<b>541</b>	<b>710</b>	<b>621</b>	<b>444</b>	<b>395</b>	<b>271</b>	<b>162</b>	<b>85</b>	<b>85</b>	<b>69</b>	<b>30</b>	<b>30</b>
47	19	24	23	75	119	86	58	48	32	22	6	8	4	3	3
251	234	182	208	378	436	425	323	302	211	123	73	61	58	23	25
38	38	43	50	88	155	110	63	45	28	17	6	16	7	4	2
<b>154</b>	<b>129</b>	<b>168</b>	<b>169</b>	<b>258</b>	<b>392</b>	<b>321</b>	<b>175</b>	<b>130</b>	<b>100</b>	<b>54</b>	<b>42</b>	<b>21</b>	<b>30</b>	<b>13</b>	<b>7</b>
29	28	26	23	56	108	88	37	34	27	10	7	3	10	2	2
23	29	48	45	62	78	64	34	26	24	17	14	6	7	3	3
102	72	94	101	140	206	169	104	70	49	27	21	12	13	8	2
<b>2 343</b>	<b>2 161</b>	<b>2 242</b>	<b>2 866</b>	<b>5 107</b>	<b>6 106</b>	<b>3 720</b>	<b>2 451</b>	<b>1 692</b>	<b>1 080</b>	<b>660</b>	<b>351</b>	<b>273</b>	<b>173</b>	<b>85</b>	<b>87</b>
44	46	70	408	95	85	43	27	19	8	9	5	4	4	1	1
25	20	17	20	185	304	93	33	17	12	4	2	3	1	1	1
51	47	48	44	91	135	90	52	43	17	22	11	5	6	1	-
29	38	38	41	17	64	54	47	38	32	27	14	7	3	-	-
135	52	31	16	651	522	245	93	44	16	14	7	4	1	-	1
547	661	672	749	785	797	672	475	312	237	156	97	69	56	34	27
89	132	152	242	389	816	430	201	151	103	55	18	19	4	4	8
38	47	40	46	46	47	46	32	23	16	9	3	4	2	-	1
41	29	11	4	41	70	82	78	38	11	6	4	6	3	-	-
40	51	56	44	57	86	83	35	32	14	13	11	14	4	10	5
337	106	112	270	1 112	675	337	267	222	120	54	30	21	17	1	2
36	41	43	67	133	162	98	58	44	30	19	5	5	5	1	2
60	29	41	48	505	854	194	65	16	15	6	7	5	1	2	1
281	316	312	357	327	367	320	238	166	126	93	49	37	27	20	26
175	282	348	227	238	543	477	439	295	165	91	27	29	14	6	6
415	264	251	283	435	579	456	311	232	158	82	61	41	25	4	6
<b>66</b>	<b>51</b>	<b>40</b>	<b>42</b>	<b>110</b>	<b>197</b>	<b>154</b>	<b>95</b>	<b>62</b>	<b>46</b>	<b>21</b>	<b>18</b>	<b>8</b>	<b>10</b>	<b>1</b>	<b>3</b>
56	44	30	33	87	165	118	80	55	37	18	14	5	8	1	3
10	7	10	9	23	32	36	15	7	9	3	4	3	2	-	-
<b>99</b>	<b>49</b>	<b>51</b>	<b>70</b>	<b>111</b>	<b>117</b>	<b>102</b>	<b>75</b>	<b>66</b>	<b>58</b>	<b>46</b>	<b>32</b>	<b>40</b>	<b>18</b>	<b>8</b>	<b>4</b>

## 2.4.4 (forts.)

Utflytnings- resp. inflytningsland <sup>1</sup>	Samtliga män och kvinnor	Män					Kvinnor					
		Samtliga	-6	7-17	18-64	65-	Samtliga	-6	7-17	18-64	65-	
<b>Utvandrare</b>												
<b>Samtliga länder</b>	<b>39 240</b>	<b>21 268</b>	<b>1 871</b>	<b>1 657</b>	<b>17 026</b>	<b>714</b>	<b>17 972</b>	<b>1 748</b>	<b>1 642</b>	<b>13 999</b>	<b>583</b>	
<b>Norden utom Sverige</b>	<b>15 756</b>	<b>8 567</b>	<b>560</b>	<b>374</b>	<b>7 388</b>	<b>245</b>	<b>7 189</b>	<b>546</b>	<b>364</b>	<b>6 083</b>	<b>196</b>	
Danmark	5 144	2 831	279	111	2 381	60	2 313	235	106	1 934	38	
Finland	3 183	1 719	128	123	1 371	97	1 464	136	125	1 119	84	
Island	241	106	16	15	72	3	135	16	15	103	1	
Norge	7 188	3 911	137	125	3 564	85	3 277	159	118	2 927	73	
<b>EU27 utom Norden</b>	<b>10 695</b>	<b>5 502</b>	<b>553</b>	<b>517</b>	<b>4 181</b>	<b>251</b>	<b>5 193</b>	<b>515</b>	<b>512</b>	<b>3 950</b>	<b>216</b>	
Belgien	336	163	17	22	124	-	173	21	23	129	-	
Bulgarien	89	61	3	2	55	1	28	1	-	26	1	
Estland	99	64	3	3	51	7	35	1	3	27	4	
Frankrike	847	405	57	45	281	22	442	43	54	333	12	
Grekland	358	188	17	13	132	26	170	18	16	113	23	
Irland	195	97	15	4	78	-	98	8	4	86	-	
Italien	394	205	22	17	153	13	189	29	16	139	5	
Litauen	87	55	2	1	52	-	32	4	3	24	1	
Nederländerna	490	232	23	27	179	3	258	23	32	203	-	
Polen	939	569	45	40	470	14	370	38	39	263	30	
Rumänien	427	255	5	14	234	2	172	15	13	143	1	
Spanien	994	502	39	32	363	68	492	37	36	371	48	
Storbritannien och Nordirland	2 745	1 272	169	171	916	16	1 473	145	146	1 163	19	
Tyskland	1 769	924	105	90	692	37	845	89	90	625	41	
Ungern	168	93	3	6	72	12	75	4	7	56	8	
Österrike	226	109	12	10	78	9	117	19	11	82	5	
Övriga EU27 utom Norden	532	308	16	20	251	21	224	20	19	167	18	
<b>Europa utom EU27 och Norden</b>	<b>1 302</b>	<b>722</b>	<b>70</b>	<b>60</b>	<b>539</b>	<b>53</b>	<b>580</b>	<b>48</b>	<b>75</b>	<b>409</b>	<b>48</b>	
Bosnien och Hercegovina	78	44	-	1	40	3	34	2	2	16	14	
Ryssland	156	81	10	10	61	-	75	5	16	54	-	
Schweiz	581	316	37	18	251	10	265	21	23	215	6	
Serbien	141	74	8	6	45	15	67	3	14	33	17	
Turkiet	191	116	12	14	81	9	75	10	12	49	4	
Övriga Europa utom EU27 och Norden	155	91	3	11	61	16	64	7	8	42	7	
<b>Afrika</b>	<b>893</b>	<b>518</b>	<b>56</b>	<b>88</b>	<b>352</b>	<b>22</b>	<b>375</b>	<b>57</b>	<b>85</b>	<b>225</b>	<b>8</b>	
Egypten	110	56	9	19	26	2	54	8	16	28	2	
Eritrea	4	3	-	-	3	-	1	-	-	-	1	
Etiopien	46	23	1	4	17	1	23	6	4	13	-	
Marocko	56	33	5	4	22	2	23	2	6	15	-	
Somalia	121	70	7	13	47	3	51	10	13	26	2	
Övriga Afrika	556	333	34	48	237	14	223	31	46	143	3	
<b>Nordamerika</b>	<b>2 901</b>	<b>1 461</b>	<b>211</b>	<b>179</b>	<b>1 043</b>	<b>28</b>	<b>1 440</b>	<b>188</b>	<b>162</b>	<b>1 061</b>	<b>29</b>	
Kanada	333	163	16	16	128	3	170	22	16	129	3	
USA	2 390	1 201	181	149	849	22	1 189	155	132	881	21	
Övriga Nordamerika	178	97	14	14	66	3	81	11	14	51	5	
<b>Sydamerika</b>	<b>618</b>	<b>328</b>	<b>37</b>	<b>37</b>	<b>235</b>	<b>19</b>	<b>290</b>	<b>29</b>	<b>48</b>	<b>200</b>	<b>13</b>	
Brasilien	177	97	12	11	72	2	80	10	9	59	2	
Chile	189	89	19	6	57	7	100	6	21	67	6	
Övriga Sydamerika	252	142	6	20	106	10	110	13	18	74	5	
<b>Asien</b>	<b>4 442</b>	<b>2 571</b>	<b>306</b>	<b>300</b>	<b>1 891</b>	<b>74</b>	<b>1 871</b>	<b>269</b>	<b>316</b>	<b>1 242</b>	<b>44</b>	
Afghanistan	23	17	-	1	16	-	6	2	1	3	-	
Bangladesh	74	53	5	7	41	-	21	3	3	15	-	
Filippinerna	66	47	5	5	30	7	19	2	1	16	-	
Förenade Arabemiraten	245	126	16	22	87	1	119	12	24	83	-	
Indien	589	390	41	18	328	3	199	39	18	141	1	
Irak	476	271	42	47	179	3	205	34	58	107	6	
Iran	169	91	10	6	72	3	78	6	11	49	12	
Israel	92	51	7	6	37	1	41	5	5	28	3	
Japan	282	156	18	15	122	1	126	19	14	93	-	
Jordanien	37	18	4	4	10	-	19	2	5	12	-	
Kina	731	407	46	41	313	7	324	38	41	242	3	
Libanon	246	131	20	33	77	1	115	18	34	59	4	
Pakistan	127	99	13	8	78	-	28	6	5	16	1	
Syrien	55	26	5	7	13	1	29	5	7	16	1	
Thailand	463	268	15	21	192	40	195	16	40	135	4	
Övriga Asien	767	420	59	59	296	6	347	62	49	227	9	
<b>Oceanien</b>	<b>734</b>	<b>350</b>	<b>54</b>	<b>38</b>	<b>252</b>	<b>6</b>	<b>384</b>	<b>59</b>	<b>32</b>	<b>291</b>	<b>2</b>	
Australien	597	282	43	23	210	6	315	48	25	240	2	
Övriga Oceanien	137	68	11	15	42	-	69	11	7	51	-	
<b>Okänt</b>	<b>1 899</b>	<b>1 249</b>	<b>24</b>	<b>64</b>	<b>1 145</b>	<b>16</b>	<b>650</b>	<b>37</b>	<b>48</b>	<b>538</b>	<b>27</b>	



Samtliga															
-4	5-9	10-14	15-19	20-24	25-29	30-34	35-39	40-44	45-49	50-54	55-59	60-64	65-69	70-74	75-
<b>2 632</b>	<b>2 194</b>	<b>1 453</b>	<b>1 479</b>	<b>5 626</b>	<b>7 068</b>	<b>5 438</b>	<b>3 849</b>	<b>2 807</b>	<b>2 054</b>	<b>1 402</b>	<b>1 096</b>	<b>845</b>	<b>640</b>	<b>284</b>	<b>373</b>
<b>874</b>	<b>483</b>	<b>298</b>	<b>768</b>	<b>3 820</b>	<b>3 267</b>	<b>1 848</b>	<b>1 153</b>	<b>828</b>	<b>693</b>	<b>529</b>	<b>419</b>	<b>335</b>	<b>209</b>	<b>106</b>	<b>126</b>
426	162	80	203	1 088	1 145	710	409	275	226	138	107	77	52	21	25
207	130	108	162	528	457	381	241	191	176	158	126	137	86	40	55
27	15	11	18	48	38	25	22	14	5	6	7	1	1	2	1
214	176	99	385	2 156	1 627	732	481	348	286	227	179	120	70	43	45
<b>780</b>	<b>657</b>	<b>472</b>	<b>327</b>	<b>1 014</b>	<b>1 815</b>	<b>1 657</b>	<b>1 128</b>	<b>827</b>	<b>579</b>	<b>422</b>	<b>295</b>	<b>255</b>	<b>252</b>	<b>100</b>	<b>115</b>
24	32	18	13	28	56	50	44	26	21	13	9	2	-	-	-
3	2	1	1	11	20	19	7	9	7	1	4	2	1	1	-
3	5	2	-	6	19	13	7	7	12	4	6	4	3	3	5
79	58	42	27	71	115	116	86	59	57	29	31	43	25	4	5
27	23	9	10	16	56	51	33	22	15	22	15	10	26	12	11
19	8	4	3	24	52	30	28	10	7	5	3	2	-	-	-
37	31	10	10	21	54	60	58	43	21	11	14	6	11	2	5
5	3	2	-	13	16	18	11	6	4	5	2	1	1	-	-
36	25	38	14	53	99	68	54	40	25	14	11	10	3	-	-
56	60	36	18	84	181	158	97	59	58	41	25	22	23	8	13
16	11	11	13	78	80	82	45	34	27	19	4	4	2	1	-
59	45	30	21	74	147	141	97	74	43	51	50	46	67	21	28
228	192	142	122	316	477	436	274	204	137	105	46	31	16	10	9
136	114	97	47	139	280	267	196	180	95	65	45	30	38	19	21
5	7	5	7	19	23	25	18	10	12	4	7	6	7	8	5
23	20	6	5	17	49	32	30	11	9	5	-	5	6	2	6
24	21	19	16	44	91	91	43	33	29	28	23	31	23	9	7
<b>81</b>	<b>73</b>	<b>71</b>	<b>39</b>	<b>88</b>	<b>188</b>	<b>205</b>	<b>160</b>	<b>92</b>	<b>61</b>	<b>55</b>	<b>54</b>	<b>34</b>	<b>37</b>	<b>19</b>	<b>45</b>
1	1	2	1	5	13	10	11	5	5	3	3	1	1	2	14
10	11	17	4	9	20	20	17	17	9	9	8	5	-	-	-
44	26	18	15	38	96	110	78	38	29	28	27	18	10	3	3
5	11	7	11	5	8	19	17	9	4	4	4	5	10	7	15
13	17	15	6	19	35	21	19	15	2	6	9	1	6	3	4
8	7	12	2	12	16	25	18	8	12	5	3	4	10	4	9
<b>77</b>	<b>103</b>	<b>89</b>	<b>26</b>	<b>29</b>	<b>95</b>	<b>115</b>	<b>92</b>	<b>74</b>	<b>61</b>	<b>43</b>	<b>38</b>	<b>21</b>	<b>14</b>	<b>8</b>	<b>8</b>
12	14	22	6	3	8	12	6	9	3	7	3	1	2	-	2
-	-	-	-	-	1	1	-	1	-	-	-	-	-	-	1
4	6	5	1	2	3	10	6	2	5	-	1	-	-	1	-
6	8	3	-	2	9	9	7	6	2	-	1	1	1	1	-
9	19	11	5	9	11	9	11	9	13	7	2	1	-	2	3
46	56	48	14	13	63	74	62	47	38	29	31	18	11	4	2
<b>287</b>	<b>258</b>	<b>133</b>	<b>106</b>	<b>240</b>	<b>391</b>	<b>428</b>	<b>386</b>	<b>263</b>	<b>168</b>	<b>79</b>	<b>58</b>	<b>47</b>	<b>35</b>	<b>11</b>	<b>11</b>
29	22	10	17	28	70	46	38	25	26	10	4	2	5	1	-
244	210	112	87	210	299	357	321	221	126	67	52	41	28	8	7
14	26	11	2	2	22	25	27	17	16	2	2	4	2	2	4
<b>42</b>	<b>56</b>	<b>38</b>	<b>18</b>	<b>44</b>	<b>84</b>	<b>80</b>	<b>69</b>	<b>51</b>	<b>31</b>	<b>27</b>	<b>27</b>	<b>19</b>	<b>17</b>	<b>6</b>	<b>9</b>
17	13	11	1	7	29	28	24	12	9	10	7	5	3	-	1
14	23	8	8	18	16	16	26	13	10	4	11	9	4	4	5
11	20	19	9	19	39	36	19	26	12	13	9	5	10	2	3
<b>370</b>	<b>451</b>	<b>274</b>	<b>127</b>	<b>165</b>	<b>672</b>	<b>640</b>	<b>554</b>	<b>399</b>	<b>297</b>	<b>148</b>	<b>138</b>	<b>89</b>	<b>62</b>	<b>26</b>	<b>30</b>
1	3	-	-	3	5	6	3	1	1	-	-	-	-	-	-
4	10	4	-	-	20	12	12	5	3	-	3	1	-	-	-
4	7	2	-	1	7	6	10	2	7	4	4	5	5	2	-
20	23	21	10	12	23	36	29	27	25	8	9	1	1	-	-
60	37	15	4	15	195	146	59	30	16	3	2	3	1	1	2
42	74	49	22	21	38	53	46	47	38	21	13	3	2	4	3
7	16	7	3	7	15	17	16	25	22	13	4	2	-	5	10
9	7	4	6	4	7	13	17	5	6	4	5	1	1	-	3
21	31	13	2	11	32	59	52	32	13	5	7	3	1	-	-
4	5	3	4	3	2	4	5	-	6	-	1	-	-	-	-
57	64	33	16	33	154	97	101	71	46	23	17	9	6	3	1
19	43	32	19	14	23	18	19	31	12	5	4	2	2	1	2
15	6	9	2	6	45	20	11	4	2	1	4	1	-	-	1
5	12	6	2	-	2	5	7	6	5	2	1	-	1	-	1
21	31	26	17	12	42	54	39	38	44	18	37	40	30	9	5
81	82	50	20	23	62	94	128	75	51	41	27	18	12	1	2
<b>82</b>	<b>55</b>	<b>29</b>	<b>30</b>	<b>55</b>	<b>119</b>	<b>123</b>	<b>92</b>	<b>63</b>	<b>32</b>	<b>23</b>	<b>16</b>	<b>7</b>	<b>4</b>	<b>2</b>	<b>2</b>
65	41	20	23	50	103	102	73	49	25	18	14	6	4	2	2
17	14	9	7	5	16	21	19	14	7	5	2	1	-	-	-
<b>39</b>	<b>58</b>	<b>49</b>	<b>38</b>	<b>171</b>	<b>437</b>	<b>342</b>	<b>215</b>	<b>210</b>	<b>132</b>	<b>76</b>	<b>51</b>	<b>38</b>	<b>10</b>	<b>6</b>	<b>27</b>

## 2.4.4 (forts.)

Utflytnings- resp. inflytningsland <sup>1</sup>	Samtliga män och kvinnor	Män					Kvinnor					
		Samtliga	-6	7-17	18-64	65-	Samtliga	-6	7-17	18-64	65-	
<b>Invandringsöverskott</b>												
<b>Samtliga länder</b>	<b>63 040</b>	<b>31 714</b>	<b>3 003</b>	<b>5 564</b>	<b>22 781</b>	<b>366</b>	<b>31 326</b>	<b>2 911</b>	<b>4 776</b>	<b>23 210</b>	<b>429</b>	
<b>Norden utom Sverige</b>	<b>-1 529</b>	<b>-843</b>	<b>-55</b>	<b>10</b>	<b>-808</b>	<b>10</b>	<b>-686</b>	<b>-38</b>	<b>59</b>	<b>-704</b>	<b>-3</b>	
Danmark	313	212	-53	17	228	20	101	-59	32	106	22	
Finland	-251	-222	-45	-29	-107	-41	-29	-31	-15	50	-33	
Island	500	278	38	27	213	-	222	43	22	157	-	
Norge	-2 091	-1 111	5	-5	-1 142	31	-980	9	20	-1 017	8	
<b>EU27 utom Norden</b>	<b>16 149</b>	<b>9 081</b>	<b>612</b>	<b>710</b>	<b>7 595</b>	<b>164</b>	<b>7 068</b>	<b>609</b>	<b>663</b>	<b>5 604</b>	<b>192</b>	
Belgien	159	92	11	8	64	9	67	8	13	41	5	
Bulgarien	610	359	24	26	303	6	251	23	22	198	8	
Estland	513	258	26	20	216	-4	255	19	28	204	4	
Frankrike	518	372	2	23	326	21	146	7	1	107	31	
Grekland	391	246	8	27	212	-1	145	7	8	135	-5	
Irland	240	161	2	16	142	1	79	12	12	53	2	
Italien	573	372	18	20	331	3	201	3	11	180	7	
Litauen	1 136	641	58	48	533	2	495	44	49	398	4	
Nederländerna	550	364	33	42	280	9	186	21	29	128	8	
Polen	4 202	2 200	187	211	1 801	1	2 002	180	242	1 547	33	
Rumänien	1 319	682	48	51	565	18	637	55	41	497	44	
Spanien	915	520	30	58	404	28	395	33	53	287	22	
Storbritannien och Nordirland	981	784	19	-39	777	27	197	41	-5	151	10	
Tyskland	1 667	793	36	53	653	51	874	48	54	753	19	
Ungern	761	403	33	51	325	-6	358	39	35	280	4	
Österrike	162	100	2	11	88	-1	62	-4	5	63	-2	
Övriga EU27 utom Norden	1 452	734	75	84	575	-	718	73	65	582	-2	
<b>Europa utom EU27 och Norden</b>	<b>6 603</b>	<b>3 349</b>	<b>215</b>	<b>438</b>	<b>2 698</b>	<b>-2</b>	<b>3 254</b>	<b>190</b>	<b>373</b>	<b>2 685</b>	<b>6</b>	
Bosnien och Hercegovina	515	247	25	29	190	3	268	12	31	235	-10	
Ryssland	994	344	53	60	227	4	650	39	59	540	12	
Schweiz	-29	-32	-7	13	-42	4	3	1	14	-20	8	
Serbien	862	485	35	83	381	-14	377	28	36	328	-15	
Turkiet	1 973	1 177	32	111	1 025	9	796	37	114	639	6	
Övriga Europa utom EU27 och Norden	2 288	1 128	77	142	917	-8	1 160	73	119	963	5	
<b>Afrika</b>	<b>12 381</b>	<b>6 201</b>	<b>795</b>	<b>1 470</b>	<b>3 884</b>	<b>52</b>	<b>6 180</b>	<b>729</b>	<b>1 400</b>	<b>3 985</b>	<b>66</b>	
Egypten	406	249	11	27	209	2	157	21	36	100	-	
Eritrea	802	315	50	71	192	2	487	58	77	349	3	
Etiopien	2 047	1 038	176	323	534	5	1 009	160	325	509	15	
Marocko	342	128	4	1	124	-1	214	4	4	205	1	
Somalia	4 844	2 300	328	649	1 291	32	2 544	282	591	1 629	42	
Övriga Afrika	3 940	2 171	226	399	1 534	12	1 769	204	367	1 193	5	
<b>Nordamerika</b>	<b>1 699</b>	<b>848</b>	<b>16</b>	<b>76</b>	<b>710</b>	<b>46</b>	<b>851</b>	<b>53</b>	<b>146</b>	<b>626</b>	<b>26</b>	
Kanada	244	129	11	6	107	5	115	7	10	99	-1	
USA	923	446	-	38	372	36	477	26	98	326	27	
Övriga Nordamerika	532	273	5	32	231	5	259	20	38	201	-	
<b>Sydamerika</b>	<b>1 545</b>	<b>710</b>	<b>65</b>	<b>153</b>	<b>484</b>	<b>8</b>	<b>835</b>	<b>71</b>	<b>110</b>	<b>644</b>	<b>10</b>	
Brasilien	313	107	3	22	75	7	206	15	15	173	3	
Chile	294	174	-2	47	129	-	120	11	22	87	-	
Övriga Sydamerika	938	429	64	84	280	1	509	45	73	384	7	
<b>Asien</b>	<b>26 955</b>	<b>12 897</b>	<b>1 340</b>	<b>2 699</b>	<b>8 777</b>	<b>81</b>	<b>14 058</b>	<b>1 277</b>	<b>2 010</b>	<b>10 625</b>	<b>146</b>	
Afghanistan	846	613	32	393	184	4	233	29	54	148	2	
Bangladesh	664	513	13	11	488	1	151	11	14	124	2	
Filippinerna	597	117	36	45	37	-1	480	24	55	400	1	
Förenade Arabemiraten	204	115	6	24	84	1	89	7	22	59	1	
Indien	1 243	849	30	19	803	-3	394	53	10	330	1	
Irak	5 870	2 554	373	760	1 392	29	3 316	353	639	2 245	79	
Iran	2 644	1 248	49	227	969	3	1 396	74	155	1 169	-2	
Israel	308	153	19	44	90	-	155	22	44	90	-1	
Japan	142	15	8	-3	8	2	127	8	6	113	-	
Jordanien	518	269	31	56	177	5	249	20	52	163	14	
Kina	2 952	1 399	152	97	1 147	3	1 553	148	84	1 314	7	
Libanon	503	304	5	18	278	3	199	2	20	177	-	
Pakistan	1 722	1 370	27	44	1 297	2	352	26	26	299	1	
Syrien	3 007	1 352	193	377	749	33	1 655	211	322	1 084	38	
Thailand	2 899	578	125	311	159	-17	2 321	117	331	1 874	-1	
Övriga Asien	2 836	1 448	241	276	915	16	1 388	172	176	1 036	4	
<b>Oceanien</b>	<b>190</b>	<b>171</b>	<b>-12</b>	<b>8</b>	<b>172</b>	<b>3</b>	<b>19</b>	<b>-11</b>	<b>13</b>	<b>14</b>	<b>3</b>	
Australien	157	145	-4	15	133	1	12	-9	7	11	3	
Övriga Oceanien	33	26	-8	-7	39	2	7	-2	6	3	-	
<b>Okänt</b>	<b>-953</b>	<b>-700</b>	<b>27</b>	<b>-</b>	<b>-731</b>	<b>4</b>	<b>-253</b>	<b>31</b>	<b>2</b>	<b>-269</b>	<b>-17</b>	

1) De nordiska länderna plus de 46 vanligaste invandrings- och utvandring länderna.

Samtliga															
-4	5-9	10-14	15-19	20-24	25-29	30-34	35-39	40-44	45-49	50-54	55-59	60-64	65-69	70-74	75-
<b>4 318</b>	<b>4 078</b>	<b>4 284</b>	<b>5 928</b>	<b>10 852</b>	<b>11 735</b>	<b>7 620</b>	<b>5 018</b>	<b>3 445</b>	<b>2 156</b>	<b>1 375</b>	<b>721</b>	<b>715</b>	<b>445</b>	<b>186</b>	<b>164</b>
-75	-3	16	-54	-428	-634	-247	-86	-32	-23	-17	-14	61	60	-25	-28
-107	4	32	43	-15	-51	-18	56	85	43	54	62	83	32	4	6
-61	-28	-25	61	150	28	-62	-47	-28	-33	-29	-36	-67	-34	-17	-23
62	39	19	20	51	118	90	34	27	21	14	1	4	3	-2	-1
31	-18	-10	-178	-614	-729	-257	-129	-116	-54	-56	-41	41	59	-10	-10
<b>889</b>	<b>769</b>	<b>567</b>	<b>858</b>	<b>2 711</b>	<b>2 967</b>	<b>2 286</b>	<b>1 673</b>	<b>1 168</b>	<b>738</b>	<b>535</b>	<b>349</b>	<b>283</b>	<b>110</b>	<b>94</b>	<b>152</b>
20	6	9	20	31	-5	5	14	19	3	1	8	14	6	1	7
32	28	22	41	104	124	54	68	50	27	23	15	8	8	1	5
33	33	21	26	103	84	86	46	42	19	14	2	4	-	2	-2
4	13	5	30	242	97	25	53	30	-15	-1	-4	-13	5	16	31
11	9	16	22	78	115	50	34	26	15	13	4	4	-8	1	1
7	17	9	10	24	50	72	23	20	8	-1	-1	-1	1	1	1
16	11	20	13	112	130	109	57	35	26	10	3	21	5	3	2
72	52	40	74	234	188	188	120	62	55	33	8	4	3	1	2
28	53	21	38	45	42	64	63	40	59	35	23	22	9	2	6
266	240	219	196	659	766	558	428	296	208	195	112	25	4	4	26
66	66	36	95	246	228	197	108	84	40	37	33	21	22	14	26
49	49	38	63	136	136	128	106	69	42	25	11	13	-6	20	36
66	-18	-17	1	65	207	273	197	88	15	2	31	34	22	12	3
61	57	30	79	258	334	168	115	121	121	79	71	103	44	20	6
53	51	34	38	75	132	106	93	74	51	36	13	7	-4	-4	6
-2	1	11	15	33	31	14	5	23	5	14	8	7	2	-	-5
107	101	53	97	266	308	189	143	89	59	20	12	10	-3	-	1
<b>289</b>	<b>319</b>	<b>339</b>	<b>569</b>	<b>1 526</b>	<b>1 393</b>	<b>826</b>	<b>484</b>	<b>378</b>	<b>258</b>	<b>124</b>	<b>52</b>	<b>42</b>	<b>9</b>	<b>10</b>	<b>-15</b>
31	18	26	36	116	111	63	36	29	23	14	9	10	4	1	-12
67	57	48	71	168	143	117	109	69	62	35	17	15	7	5	4
-7	11	6	23	16	-36	-14	-16	-1	4	-8	-15	-4	-	4	8
40	49	46	100	155	154	119	72	68	44	27	14	3	-7	-7	-15
53	63	106	166	564	470	248	140	68	55	16	3	6	9	2	4
105	121	107	173	507	551	293	143	145	70	40	24	12	-4	5	-4
<b>1 037</b>	<b>1 190</b>	<b>1 135</b>	<b>1 446</b>	<b>1 591</b>	<b>2 190</b>	<b>1 450</b>	<b>1 023</b>	<b>572</b>	<b>288</b>	<b>143</b>	<b>96</b>	<b>102</b>	<b>94</b>	<b>21</b>	<b>3</b>
21	31	24	30	40	110	67	44	11	10	2	9	5	1	2	-1
78	71	65	58	55	101	103	145	55	28	16	14	8	2	3	-
210	297	297	228	205	328	198	133	61	31	21	5	13	17	3	-
7	-3	3	12	88	81	66	43	25	7	6	3	4	1	-1	-
415	473	436	751	765	767	401	298	208	107	51	47	51	63	9	2
306	321	310	367	438	803	615	360	212	105	47	18	21	10	5	2
<b>49</b>	<b>33</b>	<b>116</b>	<b>175</b>	<b>301</b>	<b>319</b>	<b>193</b>	<b>58</b>	<b>132</b>	<b>103</b>	<b>83</b>	<b>27</b>	<b>38</b>	<b>34</b>	<b>19</b>	<b>19</b>
18	-3	14	6	47	49	40	20	23	6	12	2	6	-1	2	3
7	24	70	121	168	137	68	2	81	85	56	21	20	30	15	18
24	12	32	48	86	133	85	36	28	12	15	4	12	5	2	-2
<b>112</b>	<b>73</b>	<b>130</b>	<b>151</b>	<b>214</b>	<b>308</b>	<b>241</b>	<b>106</b>	<b>79</b>	<b>69</b>	<b>27</b>	<b>15</b>	<b>2</b>	<b>13</b>	<b>7</b>	<b>-2</b>
12	15	15	22	49	79	60	13	22	18	-	-	-2	7	2	1
9	6	40	37	44	62	48	8	13	14	13	3	-3	3	-1	-2
91	52	75	92	121	167	133	85	44	37	14	12	7	3	6	-1
<b>1 973</b>	<b>1 710</b>	<b>1 968</b>	<b>2 739</b>	<b>4 942</b>	<b>5 434</b>	<b>3 080</b>	<b>1 897</b>	<b>1 293</b>	<b>783</b>	<b>512</b>	<b>213</b>	<b>184</b>	<b>111</b>	<b>59</b>	<b>57</b>
43	43	70	408	92	80	37	24	18	7	9	5	4	4	1	1
21	10	13	20	185	284	81	21	12	9	4	-1	2	1	1	1
47	40	46	44	90	128	84	42	41	10	18	7	-	1	-1	-
9	15	17	31	5	41	18	18	11	7	19	5	6	2	-	-
75	15	16	12	636	327	99	34	14	-	11	5	1	-	-1	-1
505	587	623	727	764	759	619	429	265	199	135	84	66	54	30	24
82	116	145	239	382	801	413	185	126	81	42	14	17	4	-1	-2
29	40	36	40	42	40	33	15	18	10	5	-2	3	1	-	-2
20	-2	-2	2	30	38	23	26	6	-2	1	-3	3	2	-	-
36	46	53	40	54	84	79	30	32	8	13	10	14	4	10	5
280	42	79	254	1 079	521	240	166	151	74	31	13	12	11	-2	1
17	-2	11	48	119	139	80	39	13	18	14	1	3	3	-	-
45	23	32	46	499	809	174	54	12	13	5	3	4	1	2	-
276	304	306	355	327	365	315	231	160	121	91	48	37	26	20	25
154	251	322	210	226	501	423	400	257	121	73	-10	-11	-16	-3	1
334	182	201	263	412	517	362	183	157	107	41	34	23	13	3	4
<b>-16</b>	<b>-4</b>	<b>11</b>	<b>12</b>	<b>55</b>	<b>78</b>	<b>31</b>	<b>3</b>	<b>-1</b>	<b>14</b>	<b>-2</b>	<b>2</b>	<b>1</b>	<b>6</b>	<b>-1</b>	<b>1</b>
-9	3	10	10	37	62	16	7	6	12	-	-	-1	4	-1	1
-7	-7	1	2	18	16	15	-4	-7	2	-2	2	2	2	-	-
<b>60</b>	<b>-9</b>	<b>2</b>	<b>32</b>	<b>-60</b>	<b>-320</b>	<b>-240</b>	<b>-140</b>	<b>-144</b>	<b>-74</b>	<b>-30</b>	<b>-19</b>	<b>2</b>	<b>8</b>	<b>2</b>	<b>-23</b>

## 2.4.5 Invandrare och utvandrare efter kön och civilstånd 1851–2009

## 2.4.5 Immigrants and emigrants by sex and marital status 1851–2009

Inflyttnings- resp. utflyttningsår	Samtliga	Därav efter kön		Ogifta under 15 år		Andra ej gifta <sup>1</sup>		Gifta	
		M	Kv	M	Kv	M	Kv	M	Kv
<b>Invandrare</b>									
1851–1860	..	..	..	..	..	..	..	..	..
1861–1870	..	..	..	..	..	..	..	..	..
1871–1880 <sup>2</sup>	29 578	17 281	12 297	2 575	2 587	11 598	6 420	3 108	3 290
1881–1890	47 601	27 879	19 722	4 311	4 253	17 145	10 373	6 423	5 096
1891–1900	78 810	45 126	33 684	7 196	6 994	25 661	17 729	12 269	8 961
1901–1910	84 424	45 657	38 767	8 047	8 044	26 149	19 935	11 461	10 788
1911–1920	75 554	40 069	35 485	6 667	6 493	23 373	18 814	10 029	10 178
1921–1930	62 201	31 957	30 244	5 221	5 213	18 360	15 235	8 376	9 796
1931–1940	64 622	32 552	32 070	4 504	4 438	18 605	15 757	9 443	11 875
1941–1950	195 715	89 322	106 393	18 487	19 057	41 931	53 533	28 904	33 803
1951–1960	256 304	124 658	131 646	21 899	20 875	64 502	70 025	38 257	40 746
1961–1970	424 333	233 270	191 063	44 092	42 724	115 515	74 735	73 663	73 604
1971–1980	385 650	201 152	184 498	44 291	45 920	93 408	70 344	63 453	68 234
1981–1985	154 761	78 763	75 998	18 654	18 689	35 070	27 286	25 039	30 023
1986–1990	259 159	137 897	121 262	31 420	29 597	62 960	41 207	43 517	50 458
1991–1995	286 436	142 920	143 516	37 230	35 018	52 661	42 622	53 029	65 876
1996–2000	242 602	120 591	122 011	26 666	25 633	52 160	47 182	41 765	49 196
2001–2005	315 934	159 357	156 577	32 962	32 588	73 499	64 022	52 896	59 967
2006	95 750	50 710	45 040	9 811	9 365	23 787	18 235	17 112	17 440
2007	99 485	53 628	45 857	9 503	9 200	26 007	19 247	18 118	17 410
2008	101 171	52 460	48 711	10 448	9 702	25 346	20 495	16 666	18 514
2009	102 280	52 982	49 298	9 700	9 259	26 278	21 324	17 004	18 715
<b>Utvandrare</b>									
1851–1860 <sup>3</sup>	16 900	9 719	7 181	2 473	2 410	4 865	2 372	2 381	2 399
1861–1870	122 447	70 539	51 908	14 756	14 108	42 699	24 495	13 084	13 305
1871–1880	150 269	83 488	66 781	14 256	13 726	55 815	39 338	13 417	13 717
1881–1890	376 401	206 988	169 413	33 176	32 716	137 347	105 397	36 465	31 300
1891–1900	246 772	125 281	121 491	18 189	18 364	87 167	85 512	19 925	17 615
1901–1910	257 667	145 623	112 044	17 144	16 586	106 929	77 768	21 550	17 690
1911–1920	118 375	60 227	58 148	9 097	8 777	41 605	39 242	9 525	10 129
1921–1930	128 645	78 796	49 849	6 739	6 591	58 734	31 301	13 323	11 957
1931–1940	25 763	11 197	14 566	1 588	1 640	5 930	8 049	3 679	4 877
1941–1950	61 722	28 252	33 470	6 062	5 952	11 244	14 620	10 946	12 898
1951–1960	150 355	69 920	80 435	14 651	14 253	30 353	39 087	24 916	27 095
1961–1970	188 853	97 702	91 151	21 503	20 439	42 086	34 517	34 113	36 195
1971–1980	299 156	163 446	135 710	36 428	34 609	71 027	46 935	55 991	54 166
1981–1985	127 951	67 440	60 511	15 900	15 454	29 754	23 084	21 786	21 973
1986–1990	113 309	60 739	52 570	11 603	11 235	31 620	23 419	17 516	17 916
1991–1995	146 990	77 513	69 477	16 880	16 349	36 229	28 574	24 404	24 554
1996–2000	180 741	93 139	87 602	17 938	17 326	47 423	42 451	27 778	27 825
2001–2005	174 877	91 203	83 674	15 988	15 365	49 606	43 125	25 609	25 184
2006	44 908	23 906	21 002	3 780	3 653	13 821	11 211	6 305	6 138
2007	45 418	24 423	20 995	3 591	3 554	14 553	11 600	6 279	5 841
2008	45 294	24 739	20 555	3 576	3 618	14 703	11 250	6 460	5 687
2009	39 240	21 268	17 972	3 229	3 050	12 252	9 892	5 787	5 030
<b>Invandringsöverskott</b>									
1851–1860	..	..	..	..	..	..	..	..	..
1861–1870	..	..	..	..	..	..	..	..	..
1871–1880 <sup>2</sup>	-120 691	-66 207	-54 484	-11 681	-11 139	-44 217	-32 918	-10 309	-10 427
1881–1890	-328 800	-179 109	-149 691	-28 865	-28 463	-120 202	-95 024	-30 042	-26 204
1891–1900	-167 962	-80 155	-87 807	-10 993	-11 370	-61 506	-67 783	-7 656	-8 654
1901–1910	-173 243	-99 966	-73 277	-9 097	-8 542	-80 780	-57 833	-10 089	-6 902
1911–1920	-42 821	-20 158	-22 663	-2 430	-2 284	-18 232	-20 428	504	49
1921–1930	-66 444	-46 839	-19 605	-1 518	-1 378	-40 374	-16 066	-4 947	-2 161
1931–1940	38 859	21 355	17 504	2 916	2 798	12 675	7 708	5 764	6 998
1941–1950	133 993	61 070	72 923	12 425	13 105	30 687	38 913	17 958	20 905
1951–1960	105 949	54 738	51 211	7 248	6 622	34 149	30 938	13 341	13 651
1961–1970	235 480	135 568	99 912	22 589	22 285	73 429	40 218	39 550	37 409
1971–1980	86 494	37 706	48 788	7 863	11 311	22 381	23 409	7 462	14 068
1981–1985	26 810	11 323	15 487	2 754	3 235	5 316	4 202	3 253	8 050
1986–1990	145 850	77 158	68 692	19 817	18 362	31 340	17 788	26 001	32 542
1991–1995	139 446	65 407	74 039	20 350	18 669	16 432	14 048	28 625	41 322
1996–2000	61 861	27 452	34 409	8 728	8 307	4 737	4 731	13 987	21 371
2001–2005	141 057	68 154	72 903	16 974	17 223	23 893	20 897	27 287	34 783
2006	50 842	26 804	24 038	6 031	5 712	9 966	7 024	10 807	11 302
2007	54 067	29 205	24 862	5 912	5 646	11 454	7 647	11 839	11 569
2008	55 877	27 721	28 156	6 872	6 084	10 643	9 245	10 206	12 827
2009	63 040	31 714	31 326	6 471	6 209	14 026	11 432	11 217	13 685

1) Ogifta, änklingar, änkor och fränksilda. 2) För åren 1871–1874 grundar sig uppgifterna om immigranter på skattningar.

3) För åren 1851–1860 har approximation gjorts beträffande en mindre del av emigrationsfördelningen efter kön och civilstånd.

## 2.4.6 Invandrare och utvandrare efter utflyttnings- respektive inflyttningsland och medborgarskap 2009

### 2.4.6 Immigrants and emigrants by country of out-migration, in-migration and citizenship 2009

Utflyttnings- respektive inflyttningsland	Samtliga			Svenska medborgare			Medborgare i resp. land			Medborgare i annat land		
	Invand-rare	Utvand-rare	Invand-rings-överskott	Invand-rare	Utvand-rare	Invand-rings-överskott	Invand-rare	Utvand-rare	Invand-rings-överskott	Invand-rare	Utvand-rare	Invand-rings-överskott
<b>Samtliga</b>	<b>102 280</b>	<b>39 240</b>	<b>63 040</b>	<b>18 517</b>	<b>20 883</b>	<b>-2 366</b>	<b>69 790</b>	<b>13 773</b>	<b>56 017</b>	<b>13 973</b>	<b>4 584</b>	<b>9 389</b>
<b>Norden utom Sverige</b>	<b>14 227</b>	<b>15 756</b>	<b>-1 529</b>	<b>5 200</b>	<b>8 032</b>	<b>-2 832</b>	<b>8 100</b>	<b>6 616</b>	<b>1 484</b>	<b>927</b>	<b>1 108</b>	<b>-181</b>
Danmark	5 457	5 144	313	1 371	1 581	-210	3 541	2 843	698	545	720	-175
Finland	2 932	3 183	-251	643	1 023	-380	2 168	2 092	76	121	68	53
Island	741	241	500	113	66	47	616	167	449	12	8	4
Norge	5 097	7 188	-2 091	3 073	5 362	-2 289	1 775	1 514	261	249	312	-63
<b>EU27 utom Norden</b>	<b>26 844</b>	<b>10 695</b>	<b>16 149</b>	<b>5 601</b>	<b>5 742</b>	<b>-141</b>	<b>18 602</b>	<b>4 014</b>	<b>14 588</b>	<b>2 641</b>	<b>939</b>	<b>1 702</b>
Belgien	495	336	159	246	221	25	145	42	103	104	73	31
Bulgarien	699	89	610	20	15	5	658	73	585	21	1	20
Cypern	89	75	14	36	68	-32	15	2	13	38	5	33
Estland	612	99	513	39	47	-8	532	44	488	41	8	33
Frankrike	1 365	847	518	501	466	35	706	301	405	158	80	78
Grekland	749	358	391	200	186	14	441	161	280	108	11	97
Irland	435	195	240	145	111	34	167	44	123	123	40	83
Italien	967	394	573	244	232	12	520	126	394	203	36	167
Lettland	951	47	904	34	18	16	882	26	856	35	3	32
Litauen	1 223	87	1 136	21	20	1	1 168	64	1 104	34	3	31
Luxemburg	97	55	42	82	45	37	7	1	6	8	9	-1
Malta	63	87	-24	25	83	-58	16	1	15	22	3	19
Nederländerna	1 040	490	550	208	235	-27	713	221	492	119	34	85
Polen	5 141	939	4 202	119	134	-15	4 971	793	4 178	51	12	39
Portugal	224	67	157	40	35	5	156	19	137	28	13	15
Rumänien	1 746	427	1 319	33	43	-10	1 681	380	1 301	32	4	28
Slovakien	216	57	159	10	19	-9	197	37	160	9	1	8
Slovenien	70	21	49	6	13	-7	52	7	45	12	1	11
Spanien	1 909	994	915	922	728	194	619	155	464	368	111	257
Storbritannien och												
Nordirland	3 726	2 745	981	1 890	2 140	-250	1 291	364	927	545	241	304
Tjeckien	274	123	151	50	55	-5	166	55	111	58	13	45
Tyskland	3 436	1 769	1 667	563	656	-93	2 475	922	1 553	398	191	207
Ungern	929	168	761	43	55	-12	840	101	739	46	12	34
Österrike	388	226	162	124	117	7	184	75	109	80	34	46
<b>Europa utom EU27 och Norden</b>	<b>7 905</b>	<b>1 302</b>	<b>6 603</b>	<b>769</b>	<b>834</b>	<b>-65</b>	<b>6 420</b>	<b>310</b>	<b>6 110</b>	<b>716</b>	<b>158</b>	<b>558</b>
Albanien	94	5	89	4	4	-	88	1	87	2	-	2
Bosnien och Hercegovina	593	78	515	44	33	11	515	41	474	34	4	30
Gibraltar	5	2	3	5	2	3	-	-	-	-	-	-
Kosovo	998	19	979	26	10	16	882	1	881	90	8	82
Kroatien	175	51	124	33	37	-4	130	13	117	12	1	11
Liechtenstein	1	1	-	-	1	-1	1	-	1	-	-	-
Makedonien	281	21	260	8	8	-	240	12	228	33	1	32
Moldavien	50	4	46	-	2	-2	43	1	42	7	1	6
Monaco	11	14	-3	9	13	-4	-	-	-	2	1	1
Montenegro	89	9	80	5	5	-	76	2	74	8	2	6
Ryssland	1 150	156	994	101	64	37	962	82	880	87	10	77
Schweiz	552	581	-29	344	441	-97	110	46	64	98	94	4
Serbien	1 003	141	862	54	84	-30	892	28	864	57	29	28
Turkiet	2 164	191	1 973	106	118	-12	1 835	66	1 769	223	7	216
Ukraina	495	22	473	23	10	13	416	12	404	56	-	56
Vitryssland	244	7	237	7	2	5	230	5	225	7	-	7
<b>Afrika</b>	<b>13 274</b>	<b>893</b>	<b>12 381</b>	<b>871</b>	<b>603</b>	<b>268</b>	<b>9 524</b>	<b>225</b>	<b>9 299</b>	<b>2 879</b>	<b>65</b>	<b>2 814</b>
Algeriet	149	19	130	26	16	10	117	2	115	6	1	5
Angola	20	2	18	4	2	2	14	-	14	2	-	2
Benin	6	-	6	-	-	-	6	-	6	-	-	-
Botswana	22	5	17	4	2	2	2	-	2	16	3	13
Burkina Faso	8	1	7	2	1	1	4	-	4	2	-	2
Burundi	155	2	153	4	1	3	144	1	143	7	-	7
Comorerna	5	1	4	-	1	-1	-	-	-	5	-	5
Djibouti	32	-	32	-	-	-	8	-	8	24	-	24
Egypten	516	110	406	128	99	29	279	9	270	109	2	107
Ekvatorialguinea	2	-	2	-	-	-	-	-	-	2	-	2
Elfenbenskusten	64	1	63	7	1	6	55	-	55	2	-	2
Eritrea	806	4	802	26	3	23	773	1	772	7	-	7
Etiopien	2 093	46	2 047	61	27	34	671	11	660	1 361	8	1 353
Gabon	1	-	1	-	-	-	-	-	-	1	-	1

## 2.4.6 (forts.)

Utflytnings- respektive Inflytningsland	Samtliga			Svenska medborgare			Medborgare i resp. land			Medborgare i annat land		
	Invand- rare	Utvand- rare	Invand- rings- överskott	Invand- rare	Utvand- rare	Invand- rings- överskott	Invand- rare	Utvand- rare	Invand- rings- överskott	Invand- rare	Utvand- rare	Invand- rings- överskott
Gambia	303	22	281	25	16	9	264	5	259	14	1	13
Ghana	201	14	187	14	4	10	183	10	173	4	-	4
Guinea	52	1	51	1	1	-	41	-	41	10	-	10
Guinea-Bissau	3	-	3	1	-	1	2	-	2	-	-	-
Kamerun	248	23	225	-	6	-6	236	15	221	12	2	10
Kap Verde	9	2	7	3	1	2	5	1	4	1	-	1
Kenya	491	84	407	71	67	4	144	9	135	276	8	268
Kongo	72	3	69	7	2	5	50	1	49	15	-	15
Kongo, Demokratiska Rep.	139	3	136	6	2	4	132	1	131	1	-	1
Lesotho	3	-	3	-	-	-	3	-	3	-	-	-
Liberia	15	5	10	1	5	-4	14	-	14	-	-	-
Libyen	192	15	177	15	8	7	132	5	127	45	2	43
Madagaskar	4	-	4	3	-	3	1	-	1	-	-	-
Malawi	3	1	2	1	-	1	2	1	1	-	-	-
Mali	15	7	8	3	6	-3	11	1	10	1	-	1
Marocko	398	56	342	40	43	-3	349	11	338	9	2	7
Mauretanien	3	-	3	-	-	-	2	-	2	1	-	1
Mauritius	9	7	2	2	4	-2	7	2	5	-	1	-1
Mocambique	40	20	20	27	18	9	10	2	8	3	-	3
Namibia	14	6	8	7	2	5	4	-	4	3	4	-1
Niger	3	-	3	-	-	-	2	-	2	1	-	1
Nigeria	374	32	342	13	12	1	352	13	339	9	7	2
Rwanda	47	-	47	3	-	3	35	-	35	9	-	9
Senegal	53	9	44	4	8	-4	37	1	36	12	-	12
Seychellerna	-	3	-3	-	1	-1	-	2	-2	-	-	-
Sierra Leone	27	5	22	2	4	-2	21	1	20	4	-	4
Somalia	4 965	121	4 844	69	64	5	4 809	55	4 754	87	2	85
Sudan	596	21	575	14	12	2	86	7	79	496	2	494
Swaziland	5	-	5	-	-	-	-	-	-	5	-	5
Sydafrika	250	117	133	126	74	52	80	26	54	44	17	27
Tanzania	154	26	128	42	21	21	87	5	82	25	-	25
Tchad	1	1	-	-	1	-1	1	-	1	-	-	-
Togo	13	1	12	2	1	1	9	-	9	2	-	2
Tunisien	259	61	198	67	53	14	186	8	178	6	-	6
Uganda	362	21	341	20	9	11	121	9	112	221	3	218
Zambia	36	8	28	17	4	13	18	4	14	1	-	1
Zimbabwe	36	7	29	3	1	2	15	6	9	18	-	18
<b>Nordamerika</b>	<b>4 600</b>	<b>2 901</b>	<b>1 699</b>	<b>2 288</b>	<b>2 021</b>	<b>267</b>	<b>1 825</b>	<b>538</b>	<b>1 287</b>	<b>487</b>	<b>342</b>	<b>145</b>
Bahamas	1	2	-1	-	2	-2	1	-	1	-	-	-
Barbados	13	5	8	8	3	5	3	1	2	2	1	1
Belize	5	-	5	1	-	1	3	-	3	1	-	1
Bermuda	18	2	16	15	2	13	-	-	-	3	-	3
Costa Rica	27	22	5	7	21	-14	16	1	15	4	-	4
Dominica	1	-	1	1	-	1	-	-	-	-	-	-
Dominikanska Rep.	51	24	27	14	14	-	34	6	28	3	4	-1
El Salvador	56	12	44	7	8	-1	48	-	48	1	4	-3
Grenada	2	-	2	1	-	1	1	-	1	-	-	-
Guatemala	28	5	23	11	3	8	17	-	17	-	2	-2
Haiti	5	1	4	1	1	-	1	-	1	3	-	3
Honduras	21	2	19	1	2	-1	19	-	19	1	-	1
Jamaica	21	10	11	4	7	-3	16	-	16	1	3	-2
Kanada	577	333	244	191	192	-1	280	78	202	106	63	43
Kuba	133	9	124	9	6	3	121	3	118	3	-	3
Mexiko	233	44	189	48	21	27	165	19	146	20	4	16
Nicaragua	52	7	45	14	5	9	35	1	34	3	1	2
Panama	31	30	1	17	17	-	13	2	11	1	11	-10
S:t Lucia	2	3	-1	1	2	-1	1	-	1	-	1	-1
Trinidad och Tobago	10	-	10	3	-	3	4	-	4	3	-	3
USA	3 313	2 390	923	1 934	1 715	219	1 047	427	620	332	248	84
<b>Sydamerika</b>	<b>2 163</b>	<b>618</b>	<b>1 545</b>	<b>413</b>	<b>334</b>	<b>79</b>	<b>1 615</b>	<b>207</b>	<b>1 408</b>	<b>135</b>	<b>77</b>	<b>58</b>
Argentina	113	67	46	35	35	-	54	19	35	24	13	11
Bolivia	309	35	274	31	27	4	272	8	264	6	-	6
Brasilien	490	177	313	104	71	33	353	88	265	33	18	15
Chile	483	189	294	94	122	-28	357	50	307	32	17	15
Colombia	273	44	229	71	16	55	199	17	182	3	11	-8
Ecuador	108	30	78	17	17	-	79	10	69	12	3	9
Guyana	3	1	2	1	-	1	-	1	-1	2	-	2
Paraguay	10	1	9	2	1	1	7	-	7	1	-	1
Peru	269	26	243	17	15	2	242	8	234	10	3	7

## 2.4.6 (forts.)

Utflyttnings- respektive Inflyttningsland	Samtliga			Svenska medborgare			Medborgare i resp. land			Medborgare i annat land		
	Invand- rare	Utvand- rare	Invand- rings- överskott	Invand- rare	Utvand- rare	Invand- rings- överskott	Invand- rare	Utvand- rare	Invand- rings- överskott	Invand- rare	Utvand- rare	Invand- rings- överskott
Uruguay	48	33	15	27	23	4	17	2	15	4	8	-4
Venezuela	57	15	42	14	7	7	35	4	31	8	4	4
<b>Asien</b>	<b>31 397</b>	<b>4 442</b>	<b>26 955</b>	<b>2 664</b>	<b>2 415</b>	<b>249</b>	<b>23 387</b>	<b>1 755</b>	<b>21 632</b>	<b>5 346</b>	<b>272</b>	<b>5 074</b>
Afghanistan	869	23	846	3	9	-6	859	13	846	7	1	6
Armenien	161	5	156	1	-	1	154	5	149	6	-	6
Azerbajdzjan	178	10	168	-	6	-6	162	4	158	16	-	16
Bahrain	22	16	6	18	14	4	1	1	-	3	1	2
Bangladesh	738	74	664	39	30	9	673	38	635	26	6	20
Bhutan	1	1	-	-	-	-	1	1	-	-	-	-
Brunei Darussalam	-	1	-1	-	-	-	-	-	-	-	1	-1
Filippinerna	663	66	597	88	44	44	565	16	549	10	6	4
Förenade Arabemiraten	449	245	204	261	220	41	6	2	4	182	23	159
Georgien	91	9	82	4	3	1	84	6	78	3	-	3
Indien	1 832	589	1 243	62	87	-25	1 675	485	1 190	95	17	78
Indonesien	158	23	135	31	12	19	110	11	99	17	-	17
Irak	6 346	476	5 870	178	294	-116	5 863	174	5 689	305	8	297
Iran	2 813	169	2 644	115	80	35	2 165	87	2 078	533	2	531
Israel	400	92	308	68	63	5	66	15	51	266	14	252
Japan	424	282	142	105	64	41	273	205	68	46	13	33
Jemen	204	14	190	7	13	-6	102	1	101	95	-	95
Jordanien	555	37	518	18	27	-9	231	1	230	306	9	297
Kambodja	50	19	31	17	16	1	33	1	32	-	2	-2
Kazakstan	107	3	104	3	-	3	70	-	70	34	3	31
Kina	3 683	731	2 952	688	408	280	2 893	275	2 618	102	48	54
Kirgistan	46	2	44	-	-	-	40	2	38	6	-	6
Korea, Nord-	17	2	15	5	2	3	9	-	9	3	-	3
Korea, Syd-	233	84	149	24	20	4	203	58	145	6	6	-
Kuwait	53	13	40	29	12	17	2	1	1	22	-	22
Laos	18	1	17	9	1	8	9	-	9	-	-	-
Libanon	749	246	503	139	214	-75	378	21	357	232	11	221
Malaysia	223	80	143	84	61	23	54	17	37	85	2	83
Maldiverna	2	5	-3	2	5	-3	-	-	-	-	-	-
Mongoliet	140	8	132	3	-	3	134	5	129	3	3	-
Myanmar	31	2	29	1	2	-1	29	-	29	1	-	1
Nepal	130	7	123	3	3	-	126	3	123	1	1	-
Oman	11	26	-15	6	26	-20	-	-	-	5	-	5
Pakistan	1 849	127	1 722	36	35	1	1 675	86	1 589	138	6	132
Qatar	39	41	-2	26	33	-7	1	1	-	12	7	5
Saudi arabien	252	56	196	55	49	6	106	6	100	91	1	90
Singapore	239	209	30	135	160	-25	62	17	45	42	32	10
Sri Lanka	138	35	103	13	15	-2	124	18	106	1	2	-1
Syrien	3 062	55	3 007	53	43	10	686	2	684	2 323	10	2 313
Tadjikistan	34	3	31	-	1	-1	19	2	17	15	-	15
Taiwan	152	26	126	43	1	42	102	14	88	7	11	-4
Thailand	3 362	463	2 899	254	309	-55	2 948	133	2 815	160	21	139
Turkmenistan	16	-	16	-	-	-	6	-	6	10	-	10
Uzbekistan	300	6	294	1	-	1	172	6	166	127	-	127
Vietnam	557	60	497	37	33	4	516	22	494	4	5	-1
<b>Oceanien</b>	<b>924</b>	<b>734</b>	<b>190</b>	<b>459</b>	<b>530</b>	<b>-71</b>	<b>307</b>	<b>108</b>	<b>199</b>	<b>158</b>	<b>96</b>	<b>62</b>
Australien	754	597	157	387	429	-42	244	92	152	123	76	47
Fiji	6	1	5	-	1	-1	5	-	5	1	-	1
Nya Zeeland	144	133	11	62	97	-35	54	16	38	28	20	8
Papua Nya Guinea	2	2	-	1	2	-1	-	-	-	1	-	1
Salomonöarna	-	1	-1	-	1	-1	-	-	-	-	-	-
Samoa	2	-	2	-	-	-	2	-	2	-	-	-
Tonga	6	-	6	-	-	-	1	-	1	5	-	5
Vanuatu	10	-	10	9	-	9	1	-	1	-	-	-
<b>Okänt</b>	<b>946</b>	<b>1 899</b>	<b>-953</b>	<b>252</b>	<b>372</b>	<b>-120</b>	<b>10</b>	<b>-</b>	<b>10</b>	<b>684</b>	<b>1 527</b>	<b>-843</b>

## 2.4.7 Invandrare och utvandrare efter utflyttnings- respektive inflyttningsland 2000–2009

## 2.4.7 Immigrants and emigrants by country of out-migration and in-migration 2000–2009

Utflyttnings- resp. inflyttningsland <sup>1</sup>	2000	2001	2002	2003	2004	2005	2006	2007	2008	2009
<b>Invandrare</b>										
<b>Samtliga</b>	<b>58 659</b>	<b>60 795</b>	<b>64 087</b>	<b>63 795</b>	<b>62 028</b>	<b>65 229</b>	<b>95 750</b>	<b>99 485</b>	<b>101 171</b>	<b>102 280</b>
<b>Norden utom Sverige</b>	<b>13 838</b>	<b>13 943</b>	<b>14 641</b>	<b>14 279</b>	<b>13 021</b>	<b>13 057</b>	<b>14 488</b>	<b>14 674</b>	<b>14 121</b>	<b>14 227</b>
Danmark	2 996	3 564	4 250	4 603	4 674	5 008	6 432	6 615	5 605	5 457
Finland	3 820	3 659	3 532	3 395	3 035	3 282	3 092	2 888	2 879	2 932
Island	445	433	485	474	428	450	475	457	582	741
Norge	6 577	6 287	6 374	5 807	4 884	4 317	4 489	4 714	5 055	5 097
<b>EU27 utom Norden</b>	<b>13 323</b>	<b>13 810</b>	<b>14 190</b>	<b>13 896</b>	<b>15 635</b>	<b>17 147</b>	<b>23 811</b>	<b>29 892</b>	<b>30 660</b>	<b>26 844</b>
Belgien	390	521	387	399	395	375	429	423	513	495
Estland	316	312	345	311	421	424	466	471	446	612
Frankrike	1 043	1 012	877	931	982	1 047	1 216	1 407	1 465	1 365
Grekland	497	599	595	585	491	524	640	761	894	749
Italien	523	631	508	473	496	508	789	820	1 086	967
Litauen	155	218	261	232	444	709	889	906	921	1 223
Nederländerna	765	888	780	707	823	955	1 319	1 291	1 378	1 040
Polen	780	908	1 186	1 134	2 521	3 516	6 409	7 540	6 972	5 141
Rumänien	308	311	366	352	332	374	348	2 457	2 449	1 746
Spanien	946	1 038	1 166	1 234	1 174	1 254	1 459	1 515	1 706	1 909
Storbritannien och Nordirland	2 877	3 086	3 120	3 022	2 885	2 738	3 295	3 624	4 142	3 726
Tyskland	3 167	2 799	2 699	2 872	2 957	2 944	4 090	4 682	4 305	3 436
Ungern	206	206	274	244	267	322	521	852	1 057	929
Österrike	277	227	318	333	252	253	324	361	425	388
Övriga EU27 utom Norden	1 073	1 054	1 308	1 067	1 195	1 204	1 617	2 782	2 901	3 118
<b>Europa utom EU27 och Norden</b>	<b>6 783</b>	<b>6 688</b>	<b>6 825</b>	<b>7 060</b>	<b>6 665</b>	<b>6 329</b>	<b>10 603</b>	<b>6 903</b>	<b>7 094</b>	<b>7 905</b>
Bosnien och Hercegovina	776	936	1 134	1 349	884	668	1 066	603	630	593
Jugoslavien	2 711	2 206	2 068	-	-	-	-	-	-	-
Ryssland	1 083	1 052	1 086	1 022	1 281	986	1 658	1 006	919	1 150
Schweiz	383	459	412	483	386	481	483	574	638	552
Serbien	-	-	-	-	-	-	226	1 937	1 888	1 003
Serbien och Montenegro	-	-	-	1 896	1 774	2 081	3 899	-	-	-
Turkiet	1 032	1 192	1 290	1 420	1 421	1 209	1 809	1 653	1 752	2 164
Övriga Europa utom EU27 och Norden	798	843	835	890	919	904	1 462	1 130	1 267	2 443
<b>Afrika</b>	<b>2 832</b>	<b>3 189</b>	<b>3 602</b>	<b>4 188</b>	<b>4 456</b>	<b>5 372</b>	<b>8 320</b>	<b>8 971</b>	<b>9 778</b>	<b>13 274</b>
Etiopien	389	371	366	395	541	524	859	1 443	1 657	2 093
Somalia	331	416	630	1 075	728	949	2 355	2 537	2 522	4 965
Övriga Afrika	2 112	2 402	2 606	2 718	3 187	3 899	5 106	4 991	5 599	6 216
<b>Nordamerika</b>	<b>3 854</b>	<b>4 177</b>	<b>4 489</b>	<b>4 083</b>	<b>3 770</b>	<b>3 661</b>	<b>3 906</b>	<b>3 821</b>	<b>4 332</b>	<b>4 600</b>
Kanada	386	392	480	404	404	377	411	462	433	577
USA	2 919	3 278	3 482	3 099	2 777	2 646	2 727	2 728	3 234	3 313
Övriga Nordamerika	549	507	527	580	589	638	768	631	665	710
<b>Sydamerika</b>	<b>2 016</b>	<b>2 150</b>	<b>2 035</b>	<b>1 933</b>	<b>1 878</b>	<b>1 942</b>	<b>2 518</b>	<b>2 225</b>	<b>2 225</b>	<b>2 163</b>
Brasilien	323	401	349	342	383	382	515	504	575	490
Chile	635	668	577	564	551	485	557	527	479	483
Övriga Sydamerika	1 058	1 081	1 109	1 027	944	1 075	1 446	1 194	1 171	1 190
<b>Asien</b>	<b>14 770</b>	<b>15 566</b>	<b>17 052</b>	<b>16 895</b>	<b>15 200</b>	<b>16 312</b>	<b>30 729</b>	<b>31 709</b>	<b>31 324</b>	<b>31 397</b>
Afghanistan	524	484	498	515	443	299	1 241	465	603	869
Filippinerna	323	329	428	399	413	419	512	525	564	663
Indien	447	587	567	881	881	1 039	1 029	1 128	1 679	1 832
Irak	4 938	4 802	5 175	3 447	2 054	2 549	9 732	13 045	9 203	6 346
Iran	1 143	1 456	1 515	1 131	1 311	1 207	2 124	1 720	2 116	2 813
Israel	191	238	234	491	523	397	632	438	490	400
Japan	476	483	432	500	351	350	368	419	480	424
Jordanien	842	752	845	826	493	265	736	798	760	555
Kina	1 083	1 208	1 384	1 614	1 666	1 802	2 194	2 606	3 072	3 683
Libanon	480	493	459	516	601	641	1 964	705	610	749
Pakistan	334	394	468	478	589	760	1 042	1 331	1 574	1 849
Syrien	890	1 006	1 294	1 403	1 093	865	1 685	1 984	3 048	3 062
Thailand	963	1 023	1 398	2 161	2 287	2 497	2 870	2 967	3 442	3 362
Övriga Asien	2 136	2 311	2 355	2 533	2 495	3 222	4 600	3 578	3 683	4 790
<b>Oceanien</b>	<b>807</b>	<b>803</b>	<b>807</b>	<b>714</b>	<b>752</b>	<b>713</b>	<b>814</b>	<b>785</b>	<b>913</b>	<b>924</b>
Australien	659	659	647	608	615	580	698	648	769	754
Övriga Oceanien	148	144	160	106	137	133	116	137	144	170
<b>Okänt</b>	<b>436</b>	<b>469</b>	<b>446</b>	<b>747</b>	<b>651</b>	<b>696</b>	<b>561</b>	<b>505</b>	<b>724</b>	<b>946</b>



## 2.4.7 (forts.)

Utflyttnings- resp. inflyttningsland <sup>1</sup>	2000	2001	2002	2003	2004	2005	2006	2007	2008	2009
<b>Utvandrare</b>										
<b>Samtliga</b>	<b>34 091</b>	<b>32 141</b>	<b>33 009</b>	<b>35 023</b>	<b>36 586</b>	<b>38 118</b>	<b>44 908</b>	<b>45 418</b>	<b>45 294</b>	<b>39 240</b>
<b>Norden utom Sverige</b>	<b>10 612</b>	<b>10 455</b>	<b>10 203</b>	<b>10 710</b>	<b>11 104</b>	<b>12 144</b>	<b>12 245</b>	<b>13 922</b>	<b>15 645</b>	<b>15 756</b>
Danmark	2 084	2 247	2 241	2 585	3 024	3 341	3 456	4 307	4 754	5 144
Finland	3 113	3 445	3 211	3 386	3 507	3 875	3 365	3 076	3 336	3 183
Island	460	342	347	348	362	483	406	533	349	241
Norge	4 955	4 421	4 404	4 391	4 211	4 445	5 018	6 006	7 206	7 188
<b>EU27 utom Norden</b>	<b>10 635</b>	<b>10 320</b>	<b>10 680</b>	<b>10 821</b>	<b>11 180</b>	<b>11 316</b>	<b>13 503</b>	<b>12 541</b>	<b>12 262</b>	<b>10 695</b>
Belgien	445	416	379	411	330	318	402	354	382	336
Estland	68	53	83	99	125	165	159	149	174	99
Frankrike	900	917	891	946	947	988	1 126	992	990	847
Grekland	589	470	484	510	487	480	643	586	450	358
Italien	412	396	477	441	492	456	544	369	405	394
Litauen	24	50	23	38	40	26	71	88	122	87
Nederländerna	571	521	551	499	440	457	598	584	556	490
Polen	199	217	190	216	299	350	411	660	888	939
Rumänien	46	52	67	43	50	58	86	125	266	427
Spanien	1 283	1 235	1 284	1 356	1 342	1 272	1 499	1 336	1 129	994
Storbritannien och Nordirland	3 329	3 296	3 451	3 676	3 878	3 894	4 479	4 049	3 612	2 745
Tyskland	1 564	1 644	1 659	1 580	1 582	1 459	1 792	1 729	1 790	1 769
Ungern	155	134	140	127	173	181	189	206	207	168
Österrike	245	263	286	238	249	344	437	235	216	226
Övriga EU27 utom Norden	805	656	715	641	746	868	1 067	1 079	1 075	816
<b>Europa utom EU27 och Norden</b>	<b>1 363</b>	<b>1 247</b>	<b>1 263</b>	<b>1 193</b>	<b>1 326</b>	<b>1 314</b>	<b>1 645</b>	<b>1 695</b>	<b>1 571</b>	<b>1 302</b>
Bosnien och Hercegovina	183	146	154	111	64	59	96	109	107	78
Jugoslavien	169	169	179	-	-	-	-	-	-	-
Ryssland	92	129	150	165	150	179	213	231	187	156
Schweiz	586	514	503	477	518	571	635	673	625	581
Serbien	-	-	-	-	-	-	11	173	177	141
Serbien och Montenegro	-	-	-	161	200	176	212	-	-	-
Turkiet	203	153	161	167	230	182	266	286	257	191
Övriga Europa utom EU27 och Norden	130	136	116	112	164	147	212	223	218	155
<b>Afrika</b>	<b>689</b>	<b>546</b>	<b>662</b>	<b>773</b>	<b>938</b>	<b>1 008</b>	<b>1 246</b>	<b>1 127</b>	<b>1 252</b>	<b>893</b>
Etiopien	47	24	31	38	46	44	50	63	59	46
Somalia	77	75	122	145	220	160	240	190	237	121
Övriga Afrika	565	447	509	590	672	804	956	874	956	726
<b>Nordamerika</b>	<b>4 722</b>	<b>4 186</b>	<b>3 837</b>	<b>3 951</b>	<b>3 846</b>	<b>3 829</b>	<b>4 470</b>	<b>3 757</b>	<b>3 889</b>	<b>2 901</b>
Kanada	423	422	464	371	438	402	463	455	470	333
USA	4 076	3 542	3 150	3 401	3 194	3 240	3 763	3 060	3 204	2 390
Övriga Nordamerika	223	222	223	179	214	187	244	242	215	178
<b>Sydamerika</b>	<b>656</b>	<b>548</b>	<b>463</b>	<b>608</b>	<b>585</b>	<b>684</b>	<b>732</b>	<b>690</b>	<b>649</b>	<b>618</b>
Brasilien	183	155	118	176	156	186	219	171	179	177
Chile	252	188	180	219	263	233	225	252	222	189
Övriga Sydamerika	221	205	165	213	166	265	288	267	248	252
<b>Asien</b>	<b>2 641</b>	<b>2 504</b>	<b>2 406</b>	<b>2 638</b>	<b>3 234</b>	<b>3 754</b>	<b>5 004</b>	<b>4 951</b>	<b>5 264</b>	<b>4 442</b>
Afghanistan	4	1	6	17	25	15	16	22	36	23
Filippinerna	52	62	63	76	69	76	73	86	96	66
Indien	97	93	149	169	206	315	422	465	618	589
Irak	53	49	65	124	244	351	401	371	406	476
Iran	135	168	165	148	224	191	268	273	331	169
Israel	143	81	82	42	104	151	145	124	83	92
Japan	332	383	259	311	258	317	350	390	345	282
Jordanien	21	23	21	30	43	22	47	44	73	37
Kina	352	324	345	352	557	632	900	858	939	731
Libanon	215	134	126	124	202	185	354	281	303	246
Pakistan	42	30	38	46	60	54	125	139	171	127
Syrien	57	57	94	64	95	65	101	151	54	55
Thailand	199	196	228	263	312	377	526	537	535	463
Övriga Asien	939	903	765	872	835	1 003	1 276	1 210	1 274	1 086
<b>Oceanien</b>	<b>762</b>	<b>733</b>	<b>790</b>	<b>894</b>	<b>867</b>	<b>849</b>	<b>1 057</b>	<b>994</b>	<b>969</b>	<b>734</b>
Australien	633	612	678	756	707	713	867	836	808	597
Övriga Oceanien	129	121	112	138	160	136	190	158	161	137
<b>Okänt</b>	<b>2 011</b>	<b>1 602</b>	<b>2 705</b>	<b>3 435</b>	<b>3 506</b>	<b>3 220</b>	<b>5 006</b>	<b>5 741</b>	<b>3 793</b>	<b>1 899</b>

1) De nordiska länderna plus de 41 största invandrar- och utvandrarländerna.



Ålder vid årets slut																			
30–34		35–39		40–44		45–49		50–54		55–59		60–64		65–69		70–74		75–	
M	Kv	M	Kv	M	Kv	M	Kv	M	Kv	M	Kv	M	Kv	M	Kv	M	Kv	M	Kv
<b>6 866</b>	<b>6 192</b>	<b>4 659</b>	<b>4 208</b>	<b>3 197</b>	<b>3 055</b>	<b>2 291</b>	<b>1 919</b>	<b>1 552</b>	<b>1 225</b>	<b>1 049</b>	<b>768</b>	<b>877</b>	<b>683</b>	<b>593</b>	<b>492</b>	<b>249</b>	<b>221</b>	<b>238</b>	<b>299</b>
2 365	2 019	1 601	1 397	1 047	949	703	605	494	362	282	204	211	160	126	130	57	64	68	105
662	605	491	386	338	278	231	166	152	101	103	73	82	54	52	50	23	19	22	17
964	764	626	416	449	338	277	182	171	124	117	72	77	63	58	38	29	24	23	29
2 365	2 019	1 601	1 397	1 047	949	703	605	494	362	282	204	211	160	126	130	57	64	68	105
850	849	552	548	389	395	278	246	167	146	119	79	79	84	77	57	29	32	28	44
378	345	248	267	206	233	133	128	108	105	79	68	82	70	64	54	28	21	17	21
1 452	1 171	963	703	690	569	469	335	311	242	223	136	177	133	119	82	58	49	53	71
1 102	1 037	776	661	519	496	414	314	253	188	182	150	193	136	120	105	50	31	45	39
347	372	272	308	183	221	148	141	104	118	85	77	92	65	60	42	14	12	19	12
140	161	98	132	65	83	55	56	34	24	32	21	16	11	13	10	2	3	5	3
232	238	149	192	98	109	91	94	81	40	47	33	27	24	14	12	11	9	3	4
2 476	2 054	1 654	1 258	1 048	831	674	479	464	319	281	205	181	136	127	119	58	53	52	79
1 132	974	784	708	610	551	407	356	271	199	175	111	143	97	77	70	40	39	43	46
1 711	1 608	1 055	1 009	687	697	515	432	321	272	221	145	170	132	98	117	47	51	53	69
249	230	207	193	134	157	102	103	72	48	59	31	49	48	31	18	10	6	20	23
108	133	72	130	75	74	68	65	51	35	36	34	24	23	19	12	9	6	6	4
270	261	203	202	156	173	96	98	84	84	69	61	80	73	54	39	27	21	15	13
543	537	373	390	234	279	208	184	133	127	93	82	107	69	71	52	21	22	20	38
265	279	203	237	163	193	124	130	95	94	75	57	66	66	68	40	20	12	19	18
112	116	108	81	90	100	97	72	61	47	40	42	57	39	48	25	17	11	10	9
2 365	2 019	1 601	1 397	1 047	949	703	605	494	362	282	204	211	160	126	130	57	64	68	105
252	215	152	123	80	89	62	48	30	33	30	18	10	25	19	7	10	6	5	5
127	138	101	108	72	81	39	43	40	31	22	13	19	18	14	11	5	6	6	15
209	239	122	140	104	111	81	62	43	33	26	24	26	17	16	10	4	8	11	9
123	135	100	98	58	61	48	38	36	36	27	24	23	20	17	21	7	5	4	7
145	112	83	86	64	89	43	49	40	31	28	25	27	15	19	16	5	6	5	7
103	83	57	75	76	77	40	36	28	36	21	17	30	32	28	16	16	10	8	5
7	15	8	8	8	6	2	5	4	2	3	2	2	3	-	1	-	-	-	2
112	86	47	52	29	31	31	19	18	17	11	10	12	11	10	7	4	4	3	3
1 340	1 085	916	651	661	538	438	316	293	225	212	126	165	122	109	75	54	45	50	68
140	120	88	100	55	74	72	49	32	30	26	19	27	24	13	15	9	3	8	7
962	917	688	561	464	422	342	265	221	158	156	131	166	112	107	90	41	28	37	32
114	110	90	86	67	71	63	54	47	46	39	30	49	38	37	23	6	5	9	7
133	123	93	97	64	69	50	51	35	24	23	15	14	16	19	17	6	5	4	9
129	134	84	80	69	45	46	42	19	25	18	9	10	8	9	12	4	7	2	6
124	127	86	102	52	66	39	34	23	35	24	24	21	13	12	8	3	3	5	3
109	135	96	120	64	84	46	53	34	37	22	23	22	14	11	11	5	4	5	2
86	111	65	81	44	66	41	44	27	18	23	12	10	4	9	5	-	2	2	2
54	50	33	51	21	17	14	12	7	6	9	9	6	7	4	5	2	1	3	1
139	127	80	90	45	49	41	41	29	25	20	18	14	11	9	9	4	3	2	1
93	111	69	102	53	60	50	53	52	15	27	15	13	13	5	3	7	6	1	3

## 2.4.8 (forts.)

Storstadsområde Riksområde Kommungrupper Län	Samtliga	Män	Kvinnor	Ålder vid årets slut													
				0–4		5–9		10–14		15–19		20–24		25–29			
				M	Kv	M	Kv	M	Kv	M	Kv	M	Kv	M	Kv		
<b>Utvandrare</b>																	
<b>Hela riket</b>	<b>39 240</b>	<b>21 268</b>	<b>17 972</b>	<b>1 363</b>	<b>1 269</b>	<b>1 117</b>	<b>1 077</b>	<b>749</b>	<b>704</b>	<b>640</b>	<b>839</b>	<b>2 530</b>	<b>3 096</b>	<b>3 697</b>	<b>3 371</b>		
<b>Storstadsområden</b>																	
Stor-Stockholm	11 201	6 011	5 190	416	393	379	364	234	232	157	170	433	610	933	950		
Stor-Göteborg	5 136	2 827	2 309	179	157	170	173	152	107	70	109	307	309	501	454		
Stor-Malmö	5 437	3 004	2 433	247	223	123	143	68	73	75	98	323	395	591	532		
<b>Riksområden</b>																	
Stockholm	11 201	6 011	5 190	416	393	379	364	234	232	157	170	433	610	933	950		
Östra Mellansverige	4 512	2 371	2 141	128	123	128	115	84	78	77	121	376	441	395	410		
Småland med öarna	2 008	1 113	895	55	67	66	58	37	32	46	59	168	181	209	149		
Sydsverige	8 350	4 567	3 783	357	323	188	203	121	126	124	178	509	695	883	765		
Västsverige	8 220	4 525	3 695	280	238	246	251	210	152	139	183	580	612	792	685		
Norra Mellansverige	2 462	1 343	1 119	63	65	60	47	37	49	51	68	242	264	233	192		
Mellersta Norrland	866	473	393	19	18	11	13	8	14	20	15	93	117	93	63		
Övre Norrland	1 621	865	756	45	42	39	26	18	21	26	45	129	176	159	157		
<b>Kommungrupper</b>																	
Storstäder	13 216	7 309	5 907	523	448	340	377	268	198	163	197	629	762	1 371	1 284		
Förortskommuner	6 366	3 376	2 990	240	244	272	253	156	164	110	133	319	393	442	430		
Större städer	9 494	5 090	4 404	283	271	212	217	140	161	164	219	775	962	1 024	908		
Pendlingskommuner	1 694	897	797	59	62	56	37	27	34	32	49	127	159	125	123		
Glesbygdskommuner	936	523	413	24	26	23	17	14	19	30	20	103	93	67	58		
Varuproducerande kommuner	1 458	801	657	47	52	51	30	37	27	31	45	93	123	116	97		
Övriga kommuner, mer än 25 000 inv.	3 438	1 865	1 573	114	99	84	83	58	53	56	95	308	388	361	278		
Övriga kommuner, 12 500-25 000 inv.	1 646	874	772	47	44	46	42	35	32	31	47	119	159	121	118		
Övriga kommuner, mindre än 12 500 inv.	992	533	459	26	23	33	21	14	16	23	34	57	57	70	75		
<b>Län</b>																	
Stockholms län	11 201	6 011	5 190	416	393	379	364	234	232	157	170	433	610	933	950		
Uppsala län	1 340	697	643	51	45	38	39	17	26	26	22	85	109	126	137		
Södermanlands län	721	373	348	14	15	18	17	11	8	20	20	56	82	54	58		
Östergötlands län	1 098	582	516	29	33	27	26	14	21	11	42	107	116	121	90		
Jönköpings län	823	449	374	19	30	32	24	16	13	20	25	60	73	87	66		
Kronobergs län	600	353	247	24	19	21	18	12	9	12	15	47	41	57	44		
Kalmar län	502	267	235	10	18	12	15	9	10	12	16	48	56	56	30		
Gotlands län	83	44	39	2	-	1	1	-	-	2	3	13	11	9	9		
Blekinge län	455	254	201	7	8	11	8	5	4	3	18	33	44	72	35		
Skåne län	7 895	4 313	3 582	350	315	177	195	116	122	121	160	476	651	811	730		
Hallands län	944	514	430	23	27	24	17	19	8	24	27	93	124	96	76		
Västra Götalands län	7 276	4 011	3 265	257	211	222	234	191	144	115	156	487	488	696	609		
Värmlands län	1 119	601	518	20	32	23	15	14	25	22	34	101	107	86	82		
Örebro län	690	358	332	20	18	29	22	26	5	11	19	61	75	44	63		
Västmanlands län	663	361	302	14	12	16	11	16	18	9	18	67	59	50	62		
Dalarnas län	694	384	310	24	17	17	16	21	8	16	16	67	80	80	65		
Gävleborgs län	649	358	291	19	16	20	16	2	16	13	18	74	77	67	45		
Västernorrlands län	455	248	207	7	5	8	7	5	8	9	11	38	62	62	33		
Jämtlands län	411	225	186	12	13	3	6	3	6	11	4	55	55	31	30		
Västerbottens län	782	417	365	22	11	19	12	10	9	11	13	77	100	91	89		
Norrbottens län	839	448	391	23	31	20	14	8	12	15	32	52	76	68	68		

Ålder vid årets slut																			
30–34		35–39		40–44		45–49		50–54		55–59		60–64		65–69		70–74		75–	
M	Kv	M	Kv	M	Kv	M	Kv	M	Kv	M	Kv	M	Kv	M	Kv	M	Kv	M	Kv
<b>3 042</b>	<b>2 396</b>	<b>2 228</b>	<b>1 621</b>	<b>1 742</b>	<b>1 065</b>	<b>1 304</b>	<b>750</b>	<b>915</b>	<b>487</b>	<b>684</b>	<b>412</b>	<b>543</b>	<b>302</b>	<b>394</b>	<b>246</b>	<b>163</b>	<b>121</b>	<b>157</b>	<b>216</b>
932	770	692	593	569	360	384	238	278	145	213	111	164	87	136	73	40	26	51	68
402	318	309	234	218	150	180	101	117	52	91	44	57	30	45	31	14	19	15	21
532	375	348	212	238	126	170	79	111	53	68	40	51	35	31	22	17	9	11	18
932	770	692	593	569	360	384	238	278	145	213	111	164	87	136	73	40	26	51	68
305	285	244	169	180	112	144	88	87	54	75	47	64	28	48	23	18	20	18	27
151	98	88	65	78	52	62	41	45	28	23	16	36	17	26	19	8	5	15	8
733	527	503	299	356	208	263	131	195	102	126	72	97	53	60	40	31	25	21	36
598	465	456	334	353	223	292	153	180	87	150	99	105	64	78	65	37	33	29	51
141	110	115	82	104	54	77	42	67	41	52	32	46	32	29	18	14	8	12	15
60	48	42	21	39	23	23	20	20	8	19	14	13	10	6	3	4	-	3	6
122	93	88	58	63	33	59	37	43	22	26	21	18	11	11	5	11	4	8	5
1 288	963	866	632	598	337	437	225	277	149	235	109	136	83	107	57	35	30	36	56
398	364	356	323	340	228	231	159	167	78	99	63	100	52	79	49	31	18	36	39
744	585	518	335	339	226	291	154	208	102	140	87	115	48	76	48	29	33	32	48
102	98	79	67	96	48	51	28	45	29	33	26	32	17	20	9	10	2	3	9
50	37	45	33	48	23	31	30	28	18	23	11	19	11	10	8	6	2	2	7
109	66	66	51	73	41	44	33	33	20	31	17	31	26	18	14	11	6	10	9
211	159	174	106	120	86	119	60	80	43	63	32	52	25	34	35	19	12	12	19
85	76	71	45	94	48	59	41	50	31	35	38	33	19	25	7	8	10	15	15
55	48	53	29	34	28	41	20	27	17	25	29	25	21	25	19	14	8	11	14
932	770	692	593	569	360	384	238	278	145	213	111	164	87	136	73	40	26	51	68
112	101	75	55	55	34	29	25	19	15	20	11	17	9	14	6	5	4	8	5
43	42	40	26	32	17	22	16	15	14	17	6	10	7	12	7	5	6	4	7
72	65	66	41	39	22	36	21	20	7	8	14	15	4	9	4	4	4	4	6
60	38	43	32	24	22	20	13	23	13	10	6	16	8	14	4	1	4	4	3
56	29	24	15	30	16	27	17	11	7	9	4	12	2	6	7	4	-	1	4
32	28	17	16	22	10	12	10	9	6	4	5	8	7	5	6	3	1	8	1
3	3	4	2	2	4	3	1	2	2	-	1	-	-	1	2	-	-	2	-
38	29	27	18	11	12	15	5	11	5	9	2	3	3	5	1	2	4	2	5
695	498	476	281	345	196	248	126	184	97	117	70	94	50	55	39	29	21	19	31
55	47	46	29	33	16	33	23	18	5	22	13	9	3	8	6	7	3	4	6
543	418	410	305	320	207	259	130	162	82	128	86	96	61	70	59	30	30	25	45
72	43	50	35	59	25	35	24	27	19	29	24	26	23	17	13	11	6	9	11
35	32	27	29	24	17	34	17	17	13	16	8	7	4	7	3	-	3	-	4
43	45	36	18	30	22	23	9	16	5	14	8	15	4	6	3	4	3	2	5
34	41	30	22	15	9	22	9	19	10	14	4	14	7	8	2	1	1	2	3
35	26	35	25	30	20	20	9	21	12	9	4	6	2	4	3	2	1	1	1
31	22	24	12	14	14	10	8	14	3	15	11	5	4	3	3	2	-	1	4
29	26	18	9	25	9	13	12	6	5	4	3	8	6	3	-	2	-	2	2
65	52	41	31	26	14	23	10	14	9	6	8	5	2	2	1	2	2	3	2
57	41	47	27	37	19	36	27	29	13	20	13	13	9	9	4	9	2	5	3

## 2.4.8 (forts.)

Storstadsområde Riksområde Kommungrupper Län	Samtliga	Män	Kvinnor	Ålder vid årets slut													
				0–4		5–9		10–14		15–19		20–24		25–29			
				M	Kv	M	Kv	M	Kv	M	Kv	M	Kv	M	Kv		
<b>Invandringsöverskott</b>																	
<b>Hela riket</b>	<b>63 040</b>	<b>31 714</b>	<b>31 326</b>	<b>2 223</b>	<b>2 095</b>	<b>2 033</b>	<b>2 045</b>	<b>2 215</b>	<b>2 069</b>	<b>3 088</b>	<b>2 840</b>	<b>5 362</b>	<b>5 490</b>	<b>6 394</b>	<b>5 341</b>		
<b>Storstadsområden</b>																	
Stor-Stockholm	18 894	9 621	9 273	620	538	480	499	601	513	712	793	1 594	1 590	2 119	1 816		
Stor-Göteborg	4 913	2 405	2 508	126	152	113	116	77	140	209	216	603	630	569	505		
Stor-Malmö	6 445	3 204	3 241	158	143	143	132	149	167	184	275	610	821	746	622		
<b>Riksområden</b>																	
Stockholm	18 894	9 621	9 273	620	538	480	499	601	513	712	793	1 594	1 590	2 119	1 816		
Östra Mellansverige	9 929	4 927	5 002	377	394	392	424	417	395	518	429	845	894	993	839		
Småland med öarna	4 877	2 377	2 500	222	208	188	190	199	216	335	222	273	332	349	369		
Sydsverige	11 446	5 869	5 577	329	297	298	292	313	309	432	506	1 103	1 226	1 264	949		
Västsverige	8 854	4 338	4 516	286	323	298	248	248	282	356	411	893	895	881	774		
Norra Mellansverige	4 719	2 347	2 372	205	182	213	194	242	201	347	274	298	306	375	281		
Mellersta Norrland	1 770	870	900	81	63	74	98	91	79	130	111	117	83	146	115		
Övre Norrland	2 551	1 365	1 186	103	90	90	100	104	74	258	94	239	164	267	198		
<b>Kommungrupper</b>																	
Storstäder	17 236	8 613	8 623	473	455	398	365	394	452	583	749	1 731	1 946	2 034	1 764		
Förortskommuner	9 371	4 825	4 546	329	285	209	252	290	265	371	379	739	703	1 042	884		
Större städer	18 116	9 344	8 772	640	551	642	610	674	572	960	874	1 958	1 809	2 084	1 490		
Pendlingskommuner	2 501	1 229	1 272	103	89	89	116	123	102	150	125	134	143	168	173		
Glesbygdskommuner	1 487	746	741	55	51	68	85	81	56	182	71	69	47	85	95		
Varuproducerande kommuner	3 342	1 597	1 745	139	170	138	135	131	132	191	144	177	186	193	236		
Övriga kommuner, mer än 25 000 inv.	6 043	2 903	3 140	261	287	275	250	284	270	336	314	316	394	512	422		
Övriga kommuner, 12 500-25 000 inv.	3 491	1 698	1 793	144	143	144	156	176	158	235	145	173	191	203	204		
Övriga kommuner, mindre än 12 500 inv.	1 453	759	694	79	64	70	76	62	62	80	39	65	71	73	73		
<b>Län</b>																	
Stockholms län	18 894	9 621	9 273	620	538	480	499	601	513	712	793	1 594	1 590	2 119	1 816		
Uppsala län	2 115	1 066	1 049	38	73	35	45	66	39	110	93	245	292	276	203		
Södermanlands län	1 687	797	890	99	77	93	85	99	97	97	87	59	101	105	127		
Östergötlands län	2 965	1 537	1 428	105	100	123	121	120	126	154	111	348	236	318	269		
Jönköpings län	1 635	754	881	84	69	52	49	54	75	93	90	116	153	127	143		
Kronobergs län	1 786	904	882	76	73	52	76	85	76	123	87	117	106	172	129		
Kalmar län	1 343	680	663	59	56	81	61	55	58	114	40	43	64	41	87		
Gotlands län	113	39	74	3	10	3	4	5	7	5	5	-3	9	9	10		
Blekinge län	1 221	749	472	42	43	23	34	30	22	53	19	216	119	231	79		
Skåne län	10 225	5 120	5 105	287	254	275	258	283	287	379	487	887	1 107	1 033	870		
Hallands län	1 277	657	620	50	53	50	40	51	41	32	55	116	71	123	70		
Västra Götalands län	7 577	3 681	3 896	236	270	248	208	197	241	324	356	777	824	758	704		
Värmlands län	1 096	579	517	50	33	40	40	64	33	77	33	60	65	102	66		
Örebro län	1 658	806	852	71	65	66	92	66	69	84	70	97	137	148	123		
Västmanlands län	1 504	721	783	64	79	75	81	66	64	73	68	96	128	146	117		
Dalarnas län	1 728	866	862	67	75	98	66	69	78	109	110	133	132	160	94		
Gävleborgs län	1 895	902	993	88	74	75	88	109	90	161	131	105	109	113	121		
Västernorrlands län	1 395	690	705	69	51	57	71	69	61	92	91	107	81	108	86		
Jämtlands län	375	180	195	12	12	17	27	22	18	38	20	10	2	38	29		
Västerbottens län	1 531	836	695	69	51	46	48	48	49	140	71	150	103	187	130		
Norrbottens län	1 020	529	491	34	39	44	52	56	25	118	23	89	61	80	68		

Ålder vid årets slut																			
30–34		35–39		40–44		45–49		50–54		55–59		60–64		65–69		70–74		75–	
M	Kv	M	Kv	M	Kv	M	Kv	M	Kv	M	Kv	M	Kv	M	Kv	M	Kv	M	Kv
<b>3 824</b>	<b>3 796</b>	<b>2 431</b>	<b>2 587</b>	<b>1 455</b>	<b>1 990</b>	<b>987</b>	<b>1 169</b>	<b>637</b>	<b>738</b>	<b>365</b>	<b>356</b>	<b>334</b>	<b>381</b>	<b>199</b>	<b>246</b>	<b>86</b>	<b>100</b>	<b>81</b>	<b>83</b>
1 433	1 249	909	804	478	589	319	367	216	217	69	93	47	73	-10	57	17	38	17	37
260	287	182	152	120	128	51	65	35	49	12	29	25	24	7	19	9	-	7	-4
432	389	278	204	211	212	107	103	60	71	49	32	26	28	27	16	12	15	12	11
1 433	1 249	909	804	478	589	319	367	216	217	69	93	47	73	-10	57	17	38	17	37
545	564	308	379	209	283	134	158	80	92	44	32	15	56	29	34	11	12	10	17
227	247	160	202	128	181	71	87	63	77	56	52	46	53	38	35	20	16	2	13
719	644	460	404	334	361	206	204	116	140	97	64	80	80	59	42	27	24	32	35
504	572	320	327	166	273	122	161	73	101	32	51	88	72	42	40	13	-2	16	-12
206	262	157	226	79	167	71	99	37	77	33	45	46	33	31	24	-	4	7	-3
80	113	56	111	26	60	32	36	14	16	13	7	3	1	7	7	-2	3	2	-3
110	145	61	134	35	76	32	57	38	18	21	12	9	13	3	7	-	5	-5	-1
1 188	1 091	788	626	450	494	237	254	187	170	46	96	45	53	20	62	23	23	16	23
734	610	428	385	270	323	176	197	104	121	76	48	43	45	-2	21	9	21	7	7
967	1 023	537	674	348	471	224	278	113	170	81	58	55	84	22	69	18	18	21	21
147	132	128	126	38	109	51	75	27	19	26	5	17	31	11	9	-	4	17	14
58	96	27	97	27	51	37	35	23	17	13	23	5	12	9	4	3	4	4	-3
161	195	137	151	83	132	52	65	51	64	38	44	49	47	36	25	16	15	5	4
332	378	199	284	114	193	89	124	53	84	30	50	55	44	37	17	2	10	8	19
180	203	132	192	69	145	65	89	45	63	40	19	33	47	43	33	12	2	4	3
57	68	55	52	56	72	56	52	34	30	15	13	32	18	23	6	3	3	-1	-5
1 433	1 249	909	804	478	589	319	367	216	217	69	93	47	73	-10	57	17	38	17	37
140	114	77	68	25	55	33	23	11	18	10	7	-7	16	5	1	5	2	-3	-
84	96	61	82	40	64	17	27	25	17	5	7	9	11	2	4	-	-	2	8
137	174	56	99	65	89	45	41	23	26	18	10	11	13	7	6	-	4	7	3
63	97	57	66	34	39	28	25	13	23	17	18	7	12	3	17	6	1	-	4
89	83	59	71	34	73	16	32	29	24	19	21	15	13	13	9	1	6	4	3
71	55	40	59	54	67	28	26	19	30	17	12	22	25	23	10	13	9	-	4
4	12	4	6	6	2	-1	4	2	-	3	1	2	3	-1	-1	-	-	-2	2
74	57	20	34	18	19	16	14	7	12	2	8	9	8	5	6	2	-	1	-2
645	587	440	370	316	342	190	190	109	128	95	56	71	72	54	36	25	24	31	37
85	73	42	71	22	58	39	26	14	25	4	6	18	21	5	9	2	-	4	1
419	499	278	256	144	215	83	135	59	76	28	45	70	51	37	31	11	-2	12	-13
42	67	40	51	8	46	28	30	20	27	10	6	23	15	20	10	-5	-1	-	-4
98	91	66	68	40	52	16	34	18	11	7	7	12	12	14	6	2	4	5	5
86	89	48	62	39	23	23	33	3	20	4	1	-5	4	3	9	-	4	-	1
90	86	56	80	37	57	17	25	4	25	10	20	7	6	4	6	2	2	3	-
74	109	61	95	34	64	26	44	13	25	13	19	16	12	7	8	3	3	4	1
55	89	41	69	30	52	31	36	13	15	8	1	5	-	6	2	-2	2	1	-2
25	24	15	42	-4	8	1	-	1	1	5	6	-2	1	1	5	-	1	1	-1
74	75	39	59	19	35	18	31	15	16	14	10	9	9	7	8	2	1	-1	-1
36	70	22	75	16	41	14	26	23	2	7	2	-	4	-4	-1	-2	4	-4	-

**2.4.9 Invandrare och utvandrare regionvis efter medborgarskap 2009***2.4.9 Immigrants and emigrants by citizenship and by county etc 2009*

Storstadsområden Riksområde Kommungrupper Län	Medborgarskapsland <sup>1</sup>											
	Samtliga	Sverige	Norden utom Sverige	därav				EU27 utom Norden	därav			
				Dan- mark	Fin- land	Island	Norge		Polen	Rumä- nien	Stor- britan- nien och Nord- irland	Tysk- land
<b>Invandrare</b>												
<b>Hela riket</b>	<b>102 280</b>	<b>18 517</b>	<b>8 778</b>	<b>3 761</b>	<b>2 398</b>	<b>671</b>	<b>1 948</b>	<b>20 698</b>	<b>5 167</b>	<b>1 829</b>	<b>1 638</b>	<b>2 773</b>
<b>Storstadsområden</b>												
Stor-Stockholm	30 095	5 708	1 724	226	952	190	356	7 444	1 989	501	561	729
Stor-Göteborg	10 049	2 412	499	103	136	106	154	1 946	498	261	174	187
Stor-Malmö	11 882	2 050	2 624	2 142	169	176	137	2 388	709	260	204	245
<b>Riksområden</b>												
Stockholm	30 095	5 708	1 724	226	952	190	356	7 444	1 989	501	561	729
Östra Mellansverige	14 441	2 396	759	69	457	54	179	2 090	387	155	183	283
Småland med öarna	6 885	1 008	352	175	76	19	82	1 564	283	193	107	482
Sydsverige	19 796	3 343	3 628	2 953	209	220	246	4 230	1 385	565	314	411
Västsverige	17 074	3 900	1 167	213	219	161	574	3 294	853	350	284	408
Norra Mellansverige	7 181	1 136	635	80	132	20	403	1 095	132	33	97	191
Mellersta Norrland	2 636	470	133	24	50	-	59	418	86	16	31	122
Övre Norrland	4 172	556	380	21	303	7	49	563	52	16	61	147
<b>Kommungrupper</b>												
Storstäder	30 452	5 764	3 356	2 027	721	196	412	6 469	1 518	619	561	673
Förortskommuner	15 737	3 433	973	268	362	166	177	4 058	1 318	317	271	350
Större städer	27 610	4 658	1 594	450	653	187	304	4 139	775	379	385	616
Pendlingskommuner	4 195	922	450	253	77	25	95	1 048	354	136	85	70
Glesbygdskommuner	2 423	315	358	68	112	8	170	483	68	8	36	129
Varuproducerande kommuner	4 800	627	344	182	61	19	82	1 197	335	146	46	303
Övriga kommuner, mer än 25 000 inv.	9 481	1 660	799	367	179	46	207	1 691	478	116	135	205
Övriga kommuner, 12 500-25 000 inv.	5 137	794	382	114	89	17	162	1 116	234	77	79	272
Övriga kommuner, mindre än 12 500 inv.	2 445	344	522	32	144	7	339	497	87	31	40	155
<b>Län</b>												
Stockholms län	30 095	5 708	1 724	226	952	190	356	7 444	1 989	501	561	729
Uppsala län	3 455	644	293	25	155	35	78	663	85	36	61	118
Södermanlands län	2 408	393	124	9	98	4	13	353	72	26	27	30
Östergötlands län	4 063	616	145	15	99	6	25	534	106	55	44	75
Jönköpings län	2 458	389	121	49	26	9	37	498	93	49	44	111
Kronobergs län	2 386	232	119	79	21	3	16	477	78	108	17	115
Kalmar län	1 845	331	92	45	21	6	20	538	102	35	34	251
Gotlands län	196	56	20	2	8	1	9	51	10	1	12	5
Blekinge län	1 676	184	86	36	7	13	30	212	74	20	14	34
Skåne län	18 120	3 159	3 542	2 917	202	207	216	4 018	1 311	545	300	377
Hallands län	2 221	664	141	58	11	42	30	514	146	33	38	71
Västra Götalands län	14 853	3 236	1 026	155	208	119	544	2 780	707	317	246	337
Värmlands län	2 215	429	384	17	18	10	339	445	60	19	25	78
Örebro län	2 348	366	112	9	53	5	45	296	48	25	28	41
Västmanlands län	2 167	377	85	11	52	4	18	244	76	13	23	19
Dalarnas län	2 422	383	82	14	39	2	27	311	35	8	41	75
Gävleborgs län	2 544	324	169	49	75	8	37	339	37	6	31	38
Västernorrlands län	1 850	315	53	8	28	-	17	268	52	14	20	87
Jämtlands län	786	155	80	16	22	-	42	150	34	2	11	35
Västerbottens län	2 313	314	144	17	93	4	30	311	31	13	35	90
Norrbottens län	1 859	242	236	4	210	3	19	252	21	3	26	57



Europa utom EU27 och Norden	Medborgarskapsland <sup>1</sup>														Ocea- nien	Stats- lös	Okänt
	därav	Afrika	därav	Nord- ame- rika	därav	Syd- ame- rika	Asien	därav									
	Ser- bien		Soma- lia		USA		Indien	Irak	Iran	Kina	Paki- stan	Thai- land					
<b>7 076</b>	<b>1 021</b>	<b>12 962</b>	<b>6 902</b>	<b>2 092</b>	<b>1 196</b>	<b>1 882</b>	<b>28 225</b>	<b>1 795</b>	<b>8 539</b>	<b>2 416</b>	<b>3 098</b>	<b>1 756</b>	<b>2 994</b>	<b>380</b>	<b>1 379</b>	<b>291</b>	
2 018	292	3 215	956	849	520	1 000	7 798	573	2 108	736	1 053	366	715	147	108	84	
713	84	1 183	637	243	119	201	2 692	242	692	420	376	141	241	46	95	19	
947	123	619	213	273	157	146	2 619	187	915	182	239	227	172	56	136	24	
2 018	292	3 215	956	849	520	1 000	7 798	573	2 108	736	1 053	366	715	147	108	84	
847	139	2 780	2 010	246	118	207	4 853	353	1 830	398	486	328	482	38	182	43	
560	72	946	696	101	69	62	1 938	79	683	103	134	111	206	20	306	28	
1 571	237	1 065	403	361	218	192	4 997	378	1 822	290	491	415	386	74	287	48	
1 326	215	1 976	1 218	310	156	290	4 466	333	1 233	577	507	267	550	65	237	43	
435	39	1 433	1 011	100	48	69	2 092	27	580	138	271	144	325	20	140	26	
164	24	552	209	38	17	29	786	19	130	70	53	38	123	4	41	1	
155	3	995	399	87	50	33	1 295	33	153	104	103	87	207	12	78	18	
2 076	273	3 379	1 487	798	443	773	7 385	652	1 937	821	918	476	545	156	221	75	
1 196	181	1 274	230	419	256	485	3 729	238	794	427	574	169	435	64	66	40	
1 835	323	3 691	2 228	590	328	360	10 153	732	3 461	857	1 307	861	763	87	432	71	
269	42	390	174	58	35	50	912	20	299	33	29	28	209	14	75	7	
123	5	419	144	19	11	18	620	1	62	21	6	2	132	4	54	10	
388	46	783	591	39	29	48	1 176	49	411	34	57	15	190	4	173	21	
737	95	1 546	1 072	103	54	89	2 602	96	979	124	140	196	390	26	194	34	
315	34	1 070	679	48	26	49	1 207	4	477	61	51	7	226	13	119	24	
137	22	410	297	18	14	10	441	3	119	38	16	2	104	12	45	9	
2 018	292	3 215	956	849	520	1 000	7 798	573	2 108	736	1 053	366	715	147	108	84	
189	9	338	132	115	63	50	1 068	95	177	127	220	75	117	13	74	8	
129	12	587	474	11	4	30	749	8	456	45	26	17	65	5	21	6	
243	55	614	473	51	25	53	1 739	199	649	143	156	170	129	6	49	13	
194	32	399	306	49	29	38	670	17	253	29	69	18	73	7	85	8	
226	22	413	307	34	27	15	732	52	279	45	43	82	50	6	117	15	
128	18	126	80	18	13	8	489	10	148	28	21	7	64	6	104	5	
12	-	8	3	-	-	1	47	-	3	1	1	4	19	1	-	-	
118	16	169	84	16	10	6	856	145	149	81	85	148	47	4	21	4	
1 453	221	896	319	345	208	186	4 141	233	1 673	209	406	267	339	70	266	44	
211	43	95	49	32	21	30	500	17	113	34	44	70	125	7	13	14	
1 115	172	1 881	1 169	278	135	260	3 966	316	1 120	543	463	197	425	58	224	29	
133	9	242	174	24	11	19	494	9	129	53	17	50	85	2	34	9	
149	31	688	494	29	19	31	647	18	242	31	46	38	83	9	12	9	
137	32	553	437	40	7	43	650	33	306	52	38	28	88	5	26	7	
191	18	655	517	35	19	23	667	11	136	56	80	83	109	14	49	12	
111	12	536	320	41	18	27	931	7	315	29	174	11	131	4	57	5	
107	20	471	193	29	14	24	558	18	105	42	41	37	73	3	22	-	
57	4	81	16	9	3	5	228	1	25	28	12	1	50	1	19	1	
98	1	499	214	59	37	23	817	25	93	69	81	79	94	9	35	4	
57	2	496	185	28	13	10	478	8	60	35	22	8	113	3	43	14	

## 2.4.9 (forts.)

Storstadsområden Riksområde Kommungrupper Län	Medborgarskapsland <sup>1</sup>												
	Samtliga	Sverige	Norden utom Sverige	därav				EU27 utom Norden	därav				
				Dan- mark	Fin- land	Island	Norge		Polen	Rumä- nien	Stor- britan- nien och Nord- irland	Tysk- land	
<b>Utvandrare</b>													
<b>Hela riket</b>	<b>39 240</b>	<b>20 883</b>	<b>7 234</b>	<b>3 056</b>	<b>2 296</b>	<b>222</b>	<b>1 660</b>	<b>6 160</b>	<b>1 089</b>	<b>529</b>	<b>639</b>	<b>1 278</b>	
<b>Storstadsområden</b>													
Stor-Stockholm	11 201	5 779	1 457	194	910	33	320	2 211	385	85	271	390	
Stor-Göteborg	5 136	3 139	388	81	160	37	110	947	146	229	65	140	
Stor-Malmö	5 437	1 946	2 124	1 813	127	66	118	638	124	47	60	143	
<b>Riksområden</b>													
Stockholm	11 201	5 779	1 457	194	910	33	320	2 211	385	85	271	390	
Östra Mellansverige	4 512	2 776	605	50	415	21	119	594	115	25	62	97	
Småland med öarna	2 008	1 130	220	89	57	15	59	415	84	23	28	167	
Sydsverige	8 350	3 376	2 881	2 446	163	75	197	1 060	225	112	101	229	
Västsverige	8 220	4 973	980	186	244	72	478	1 315	220	257	114	243	
Norra Mellansverige	2 462	1 409	564	63	141	6	354	302	37	9	30	69	
Mellersta Norrland	866	571	137	16	58	-	63	86	4	1	15	31	
Övre Norrland	1 621	869	390	12	308	-	70	177	19	17	18	52	
<b>Kommungrupper</b>													
Storstäder	13 216	6 266	2 654	1 675	593	58	328	2 318	330	302	227	385	
Förortskommuner	6 366	3 483	919	270	444	43	162	1 120	279	38	128	228	
Större städer	9 494	5 513	1 266	343	601	64	258	1 309	182	77	150	271	
Pendlingskommuner	1 694	1 074	310	165	83	2	60	209	53	24	27	38	
Glesbygdskommuner	936	430	347	39	104	-	204	117	21	-	13	24	
Varuproducerande kommuner	1 458	764	243	116	47	11	69	294	74	22	16	117	
Övriga kommuner, mer än 25 000 inv.	3 438	2 050	663	331	151	30	151	435	100	47	54	88	
Övriga kommuner, 12 500-25 000 inv.	1 646	935	333	89	107	4	133	269	43	14	16	97	
Övriga kommuner, mindre än 12 500 inv.	992	368	499	28	166	10	295	89	7	5	8	30	
<b>Län</b>													
Stockholms län	11 201	5 779	1 457	194	910	33	320	2 211	385	85	271	390	
Uppsala län	1 340	733	201	12	139	13	37	228	34	11	28	41	
Södermanlands län	721	439	121	7	85	3	26	100	24	-	10	13	
Östergötlands län	1 098	717	89	8	60	4	17	139	36	6	15	20	
Jönköpings län	823	464	89	30	20	8	31	140	28	9	14	52	
Kronobergs län	600	300	71	42	13	1	15	148	29	12	5	56	
Kalmar län	502	296	56	17	21	6	12	121	26	2	8	58	
Gotlands län	83	70	4	-	3	-	1	6	1	-	1	1	
Blekinge län	455	224	64	20	17	3	24	86	24	8	6	22	
Skåne län	7 895	3 152	2 817	2 426	146	72	173	974	201	104	95	207	
Hallands län	944	671	87	39	18	3	27	113	22	10	16	27	
Västra Götalands län	7 276	4 302	893	147	226	69	451	1 202	198	247	98	216	
Värmlands län	1 119	569	340	20	18	3	299	159	15	6	14	41	
Örebro län	690	470	98	12	66	1	19	58	8	7	6	6	
Västmanlands län	663	417	96	11	65	-	20	69	13	1	3	17	
Dalarnas län	694	442	85	14	48	2	21	96	13	3	10	14	
Gävleborgs län	649	398	139	29	75	1	34	47	9	-	6	14	
Västernorrlands län	455	299	46	2	32	-	12	61	3	1	8	29	
Jämtlands län	411	272	91	14	26	-	51	25	1	-	7	2	
Västerbottens län	782	443	117	6	74	-	37	111	10	15	6	32	
Norrbottens län	839	426	273	6	234	-	33	66	9	2	12	20	

Europa utom EU27 och Norden	Medborgarskapsland <sup>1</sup>														Ocea- nien	Stats- lös	Okänt
	därav Ser- bien	Afrika	därav Soma- lia	Nord- ame- rika	därav USA	Syd- ame- rika	Asien	därav									
								Indien	Irak	Iran	Kina	Paki- stan	Thai- land				
<b>618</b>	<b>54</b>	<b>514</b>	<b>133</b>	<b>717</b>	<b>535</b>	<b>301</b>	<b>2 545</b>	<b>595</b>	<b>252</b>	<b>131</b>	<b>376</b>	<b>285</b>	<b>166</b>	<b>140</b>	<b>48</b>	<b>80</b>	
133	15	183	51	284	220	127	926	278	40	51	165	60	44	57	16	28	
69	4	74	29	119	82	42	323	89	31	32	39	25	19	17	7	11	
140	9	47	3	109	81	35	363	60	23	4	40	71	19	16	9	10	
133	15	183	51	284	220	127	926	278	40	51	165	60	44	57	16	28	
61	5	88	17	53	35	37	272	35	48	13	56	27	25	15	3	8	
45	8	12	3	29	24	12	138	51	31	1	11	13	12	3	-	4	
225	15	69	5	131	98	50	498	91	38	6	51	110	26	27	15	18	
100	11	103	37	156	106	54	493	110	66	40	49	50	40	22	7	17	
16	-	28	13	26	20	8	92	13	18	4	23	11	13	8	5	4	
10	-	11	4	11	9	4	33	6	6	-	3	7	3	1	2	-	
28	-	20	3	27	23	9	93	11	5	16	18	7	3	7	-	1	
231	13	183	69	288	205	133	1 033	300	64	47	141	115	37	64	19	27	
74	11	92	14	174	139	53	408	95	17	37	69	30	30	19	7	17	
166	12	175	28	169	120	81	743	120	98	37	144	102	45	37	12	23	
23	5	8	1	22	18	5	35	7	4	1	3	1	4	4	1	3	
2	-	9	5	14	13	2	13	-	2	-	-	-	8	2	-	-	
31	7	7	4	18	17	5	92	38	22	1	4	-	10	1	-	3	
63	3	27	8	15	11	8	162	33	30	3	13	33	19	4	8	3	
24	3	7	3	16	12	6	45	2	7	5	2	3	9	7	1	3	
4	-	6	1	1	-	8	14	-	8	-	-	1	4	2	-	1	
133	15	183	51	284	220	127	926	278	40	51	165	60	44	57	16	28	
20	-	31	3	22	16	13	86	13	9	5	26	5	1	5	1	-	
1	-	7	1	7	5	6	33	4	13	-	3	1	2	6	-	1	
16	3	25	2	13	9	5	84	14	8	5	7	16	10	3	1	6	
22	3	6	2	18	14	9	71	12	23	1	6	4	8	1	-	3	
12	3	2	1	9	8	2	56	36	7	-	2	6	3	-	-	-	
10	2	4	-	2	2	1	11	3	1	-	3	3	1	-	-	1	
1	-	-	-	-	-	-	-	-	-	-	-	-	-	2	-	-	
3	-	6	-	2	1	2	66	17	2	-	4	31	1	2	-	-	
222	15	63	5	129	97	48	432	74	36	6	47	79	25	25	15	18	
7	3	10	1	4	4	4	44	1	2	-	4	12	7	-	-	4	
93	8	93	36	152	102	50	449	109	64	40	45	38	33	22	7	13	
9	-	8	5	3	3	4	22	-	13	-	1	2	2	3	-	2	
9	2	8	5	6	4	7	31	1	12	1	10	1	4	1	1	1	
15	-	17	6	5	1	6	38	3	6	2	10	4	8	-	-	-	
2	-	13	7	15	12	-	39	8	3	1	13	8	4	1	-	1	
5	-	7	1	8	5	4	31	5	2	3	9	1	7	4	5	1	
6	-	8	4	7	6	4	22	6	2	-	1	7	1	-	2	-	
4	-	3	-	4	3	-	11	-	4	-	2	-	2	1	-	-	
16	-	17	3	16	13	9	50	6	1	5	16	3	-	3	-	-	
12	-	3	-	11	10	-	43	5	4	11	2	4	3	4	-	1	

## 2.4.9 (forts.)

Storstadsområden Riksområde Kommungrupper Län	Medborgarskapsland <sup>1</sup>												
	Samtliga	Sverige	Norden utom Sverige	därav				EU27 utom Norden	därav				
				Dan- mark	Fin- land	Island	Norge		Polen	Rumä- nien	Stor- britan- nien och Nord- irland	Tysk- land	
<b>Invandringsöverskott</b>													
<b>Hela riket</b>	<b>63 040</b>	<b>-2 366</b>	<b>1 544</b>	<b>705</b>	<b>102</b>	<b>449</b>	<b>288</b>	<b>14 538</b>	<b>4 078</b>	<b>1 300</b>	<b>999</b>	<b>1 495</b>	
<b>Storstadsområden</b>													
Stor-Stockholm	18 894	-71	267	32	42	157	36	5 233	1 604	416	290	339	
Stor-Göteborg	4 913	-727	111	22	-24	69	44	999	352	32	109	47	
Stor-Malmö	6 445	104	500	329	42	110	19	1 750	585	213	144	102	
<b>Riksområden</b>													
Stockholm	18 894	-71	267	32	42	157	36	5 233	1 604	416	290	339	
Östra Mellansverige	9 929	-380	154	19	42	33	60	1 496	272	130	121	186	
Småland med öarna	4 877	-122	132	86	19	4	23	1 149	199	170	79	315	
Sydsverige	11 446	-33	747	507	46	145	49	3 170	1 160	453	213	182	
Västsverige	8 854	-1 073	187	27	-25	89	96	1 979	633	93	170	165	
Norra Mellansverige	4 719	-273	71	17	-9	14	49	793	95	24	67	122	
Mellersta Norrland	1 770	-101	-4	8	-8	-	-4	332	82	15	16	91	
Övre Norrland	2 551	-313	-10	9	-5	7	-21	386	33	-1	43	95	
<b>Kommungrupper</b>													
Storstäder	17 236	-502	702	352	128	138	84	4 151	1 188	317	334	288	
Förortskommuner	9 371	-50	54	-2	-82	123	15	2 938	1 039	279	143	122	
Större städer	18 116	-855	328	107	52	123	46	2 830	593	302	235	345	
Pendlingskommuner	2 501	-152	140	88	-6	23	35	839	301	112	58	32	
Glesbygdskommuner	1 487	-115	11	29	8	8	-34	366	47	8	23	105	
Varuproducerande kommuner	3 342	-137	101	66	14	8	13	903	261	124	30	186	
Övriga kommuner, mer än 25 000 inv.	6 043	-390	136	36	28	16	56	1 256	378	69	81	117	
Övriga kommuner, 12 500-25 000 inv.	3 491	-141	49	25	-18	13	29	847	191	63	63	175	
Övriga kommuner, mindre än 12 500 inv.	1 453	-24	23	4	-22	-3	44	408	80	26	32	125	
<b>Län</b>													
Stockholms län	18 894	-71	267	32	42	157	36	5 233	1 604	416	290	339	
Uppsala län	2 115	-89	92	13	16	22	41	435	51	25	33	77	
Södermanlands län	1 687	-46	3	2	13	1	-13	253	48	26	17	17	
Östergötlands län	2 965	-101	56	7	39	2	8	395	70	49	29	55	
Jönköpings län	1 635	-75	32	19	6	1	6	358	65	40	30	59	
Kronobergs län	1 786	-68	48	37	8	2	1	329	49	96	12	59	
Kalmar län	1 343	35	36	28	-	-	8	417	76	33	26	193	
Gotlands län	113	-14	16	2	5	1	8	45	9	1	11	4	
Blekinge län	1 221	-40	22	16	-10	10	6	126	50	12	8	12	
Skåne län	10 225	7	725	491	56	135	43	3 044	1 110	441	205	170	
Hallands län	1 277	-7	54	19	-7	39	3	401	124	23	22	44	
Västra Götalands län	7 577	-1 066	133	8	-18	50	93	1 578	509	70	148	121	
Värmlands län	1 096	-140	44	-3	-	7	40	286	45	13	11	37	
Örebro län	1 658	-104	14	-3	-13	4	26	238	40	18	22	35	
Västmanlands län	1 504	-40	-11	-	-13	4	-2	175	63	12	20	2	
Dalarnas län	1 728	-59	-3	-	-9	-	6	215	22	5	31	61	
Gävleborgs län	1 895	-74	30	20	-	7	3	292	28	6	25	24	
Västernorrlands län	1 395	16	7	6	-4	-	5	207	49	13	12	58	
Jämtlands län	375	-117	-11	2	-4	-	-9	125	33	2	4	33	
Västerbottens län	1 531	-129	27	11	19	4	-7	200	21	-2	29	58	
Norrbottnens län	1 020	-184	-37	-2	-24	3	-14	186	12	1	14	37	

1) De nordiska länderna plus de 13 vanligaste medborgarskapsländerna.

Europa utom EU27 och Norden	Medborgarskapsland <sup>1</sup>														Ocea- nien	Stats- lös	Okänt
	därav	Afrika	därav	Nord- ame- rika	därav	Syd- ame- rika	Asien	därav									
	Ser- bien		Soma- lia		USA			Indien	Irak	Iran	Kina	Paki- stan	Thai- land				
<b>6 458</b>	<b>967</b>	<b>12 448</b>	<b>6 769</b>	<b>1 375</b>	<b>661</b>	<b>1 581</b>	<b>25 680</b>	<b>1 200</b>	<b>8 287</b>	<b>2 285</b>	<b>2 722</b>	<b>1 471</b>	<b>2 828</b>	<b>240</b>	<b>1 331</b>	<b>211</b>	
1 885	277	3 032	905	565	300	873	6 872	295	2 068	685	888	306	671	90	92	56	
644	80	1 109	608	124	37	159	2 369	153	661	388	337	116	222	29	88	8	
807	114	572	210	164	76	111	2 256	127	892	178	199	156	153	40	127	14	
1 885	277	3 032	905	565	300	873	6 872	295	2 068	685	888	306	671	90	92	56	
786	134	2 692	1 993	193	83	170	4 581	318	1 782	385	430	301	457	23	179	35	
515	64	934	693	72	45	50	1 800	28	652	102	123	98	194	17	306	24	
1 346	222	996	398	230	120	142	4 499	287	1 784	284	440	305	360	47	272	30	
1 226	204	1 873	1 181	154	50	236	3 973	223	1 167	537	458	217	510	43	230	26	
419	39	1 405	998	74	28	61	2 000	14	562	134	248	133	312	12	135	22	
154	24	541	205	27	8	25	753	13	124	70	50	31	120	3	39	1	
127	3	975	396	60	27	24	1 202	22	148	88	85	80	204	5	78	17	
1 845	260	3 196	1 418	510	238	640	6 352	352	1 873	774	777	361	508	92	202	48	
1 122	170	1 182	216	245	117	432	3 321	143	777	390	505	139	405	45	59	23	
1 669	311	3 516	2 200	421	208	279	9 410	612	3 363	820	1 163	759	718	50	420	48	
246	37	382	173	36	17	45	877	13	295	32	26	27	205	10	74	4	
121	5	410	139	5	-2	16	607	1	60	21	6	2	124	2	54	10	
357	39	776	587	21	12	43	1 084	11	389	33	53	15	180	3	173	18	
674	92	1 519	1 064	88	43	81	2 440	63	949	121	127	163	371	22	186	31	
291	31	1 063	676	32	14	43	1 162	2	470	56	49	4	217	6	118	21	
133	22	404	296	17	14	2	427	3	111	38	16	1	100	10	45	8	
1 885	277	3 032	905	565	300	873	6 872	295	2 068	685	888	306	671	90	92	56	
169	9	307	129	93	47	37	982	82	168	122	194	70	116	8	73	8	
128	12	580	473	4	-1	24	716	4	443	45	23	16	63	-1	21	5	
227	52	589	471	38	16	48	1 655	185	641	138	149	154	119	3	48	7	
172	29	393	304	31	15	29	599	5	230	28	63	14	65	6	85	5	
214	19	411	306	25	19	13	676	16	272	45	41	76	47	6	117	15	
118	16	122	80	16	11	7	478	7	147	28	18	4	63	6	104	4	
11	-	8	3	-	-	1	47	-	3	1	1	4	19	-1	-	-	
115	16	163	84	14	9	4	790	128	147	81	81	117	46	2	21	4	
1 231	206	833	314	216	111	138	3 709	159	1 637	203	359	188	314	45	251	26	
204	40	85	48	28	17	26	456	16	111	34	40	58	118	7	13	10	
1 022	164	1 788	1 133	126	33	210	3 517	207	1 056	503	418	159	392	36	217	16	
124	9	234	169	21	8	15	472	9	116	53	16	48	83	-1	34	7	
140	29	680	489	23	15	24	616	17	230	30	36	37	79	8	11	8	
122	32	536	431	35	6	37	612	30	300	50	28	24	80	5	26	7	
189	18	642	510	20	7	23	628	3	133	55	67	75	105	13	49	11	
106	12	529	319	33	13	23	900	2	313	26	165	10	124	-	52	4	
101	20	463	189	22	8	20	536	12	103	42	40	30	72	3	20	-	
53	4	78	16	5	-	5	217	1	21	28	10	1	48	-	19	1	
82	1	482	211	43	24	14	767	19	92	64	65	76	94	6	35	4	
45	2	493	185	17	3	10	435	3	56	24	20	4	110	-1	43	13	

## 2.4.10A Invandrare efter medborgarskap 2000–2009

## 2.4.10A Immigrants by citizenship 2000–2009

Medborgarskaps- land	Kön	Invandringsår									
		2000	2001	2002	2003	2004	2005	2006	2007	2008	2009
<b>Samtliga</b>	<b>Sa</b>	<b>58 659</b>	<b>60 795</b>	<b>64 087</b>	<b>63 795</b>	<b>62 028</b>	<b>65 229</b>	<b>95 750</b>	<b>99 485</b>	<b>101 171</b>	<b>102 280</b>
	<b>Kv</b>	<b>29 194</b>	<b>30 145</b>	<b>31 449</b>	<b>31 955</b>	<b>31 242</b>	<b>31 786</b>	<b>45 040</b>	<b>45 857</b>	<b>48 711</b>	<b>49 298</b>
	<b>Män</b>	<b>29 465</b>	<b>30 650</b>	<b>32 638</b>	<b>31 840</b>	<b>30 786</b>	<b>33 443</b>	<b>50 710</b>	<b>53 628</b>	<b>52 460</b>	<b>52 982</b>
<b>Sverige</b>	<b>Sa</b>	<b>16 030</b>	<b>16 678</b>	<b>16 484</b>	<b>15 807</b>	<b>14 448</b>	<b>13 932</b>	<b>15 352</b>	<b>15 949</b>	<b>17 853</b>	<b>18 517</b>
	<b>Kv</b>	<b>7 750</b>	<b>8 075</b>	<b>7 938</b>	<b>7 683</b>	<b>7 024</b>	<b>6 718</b>	<b>7 468</b>	<b>7 591</b>	<b>8 613</b>	<b>8 795</b>
	<b>Män</b>	<b>8 280</b>	<b>8 603</b>	<b>8 546</b>	<b>8 124</b>	<b>7 424</b>	<b>7 214</b>	<b>7 884</b>	<b>8 358</b>	<b>9 240</b>	<b>9 722</b>
<b>Norden utom Sverige</b>	<b>Sa</b>	<b>8 840</b>	<b>9 385</b>	<b>10 387</b>	<b>10 443</b>	<b>9 564</b>	<b>9 756</b>	<b>10 671</b>	<b>10 464</b>	<b>9 251</b>	<b>8 778</b>
	<b>Kv</b>	<b>4 202</b>	<b>4 358</b>	<b>4 622</b>	<b>4 720</b>	<b>4 363</b>	<b>4 367</b>	<b>4 841</b>	<b>4 766</b>	<b>4 121</b>	<b>4 044</b>
	<b>Män</b>	<b>4 638</b>	<b>5 027</b>	<b>5 765</b>	<b>5 723</b>	<b>5 201</b>	<b>5 389</b>	<b>5 830</b>	<b>5 698</b>	<b>5 130</b>	<b>4 734</b>
Danmark	Sa	1 990	2 534	3 203	3 630	3 753	4 040	5 137	5 097	4 129	3 761
	Kv	780	936	1 149	1 348	1 417	1 600	2 104	2 121	1 600	1 545
	Män	1 210	1 598	2 054	2 282	2 336	2 440	3 033	2 976	2 529	2 216
Finland	Sa	3 579	3 445	3 293	3 181	2 810	2 895	2 639	2 561	2 405	2 398
	Kv	1 883	1 866	1 675	1 682	1 530	1 450	1 354	1 322	1 239	1 271
	Män	1 696	1 579	1 618	1 499	1 280	1 445	1 285	1 239	1 166	1 127
Island	Sa	382	373	432	442	376	404	403	411	454	671
	Kv	173	179	209	209	172	203	209	201	219	300
	Män	209	194	223	233	204	201	194	210	235	371
Norge	Sa	2 889	3 033	3 459	3 190	2 625	2 417	2 492	2 395	2 263	1 948
	Kv	1 366	1 377	1 589	1 481	1 244	1 114	1 174	1 122	1 063	928
	Män	1 523	1 656	1 870	1 709	1 381	1 303	1 318	1 273	1 200	1 020
<b>EU27 utom Norden</b>	<b>Sa</b>	<b>7 149</b>	<b>8 114</b>	<b>8 359</b>	<b>7 688</b>	<b>9 854</b>	<b>11 486</b>	<b>17 706</b>	<b>23 694</b>	<b>23 855</b>	<b>20 698</b>
	<b>Kv</b>	<b>3 289</b>	<b>3 725</b>	<b>3 965</b>	<b>3 726</b>	<b>4 783</b>	<b>5 353</b>	<b>7 912</b>	<b>10 186</b>	<b>10 235</b>	<b>9 198</b>
	<b>Män</b>	<b>3 860</b>	<b>4 389</b>	<b>4 394</b>	<b>3 962</b>	<b>5 071</b>	<b>6 133</b>	<b>9 794</b>	<b>13 508</b>	<b>13 620</b>	<b>11 500</b>
Belgien	Sa	90	144	97	63	89	100	148	162	170	163
	Kv	41	59	48	24	43	34	82	61	72	79
	Män	49	85	49	39	46	66	66	101	98	84
Bulgarien	Sa	113	119	149	152	123	100	123	1 159	962	767
	Kv	61	70	91	94	74	58	72	433	338	311
	Män	52	49	58	58	49	42	51	726	624	456
Cypern	Sa	1	3	4	8	10	10	34	47	41	22
	Kv	-	1	2	2	5	3	10	22	14	10
	Män	1	2	2	6	5	7	24	25	27	12
Estland	Sa	264	271	290	277	403	383	422	421	389	558
	Kv	192	200	204	211	256	247	257	251	215	276
	Män	72	71	86	66	147	136	165	170	174	282
Frankrike	Sa	591	661	547	487	570	618	756	890	957	847
	Kv	214	257	221	191	221	241	270	344	376	330
	Män	377	404	326	296	349	377	486	546	581	517
Grekland	Sa	283	349	341	309	251	302	442	533	640	483
	Kv	106	137	145	117	103	109	168	203	267	199
	Män	177	212	196	192	148	193	274	330	373	284
Irland	Sa	165	162	199	129	132	135	196	232	216	244
	Kv	54	50	66	42	48	31	50	62	55	74
	Män	111	112	133	87	84	104	146	170	161	170
Italien	Sa	335	451	328	265	307	270	490	541	732	677
	Kv	108	146	114	93	116	98	186	180	231	241
	Män	227	305	214	172	191	172	304	361	501	436
Lettland	Sa	150	157	161	152	206	232	359	333	404	928
	Kv	111	99	114	108	143	143	210	207	230	492
	Män	39	58	47	44	63	89	149	126	174	436
Litauen	Sa	146	213	259	230	438	695	895	918	915	1 214
	Kv	99	141	184	163	257	343	459	419	440	530
	Män	47	72	75	67	181	352	436	499	475	684
Luxemburg	Sa	2	1	2	3	6	5	8	2	6	9
	Kv	2	-	1	2	4	2	4	1	2	3
	Män	-	1	1	1	2	3	4	1	4	6
Malta	Sa	2	9	6	3	5	6	11	8	11	19
	Kv	-	3	2	2	3	4	4	3	3	7
	Män	2	6	4	1	2	2	7	5	8	12

## 2.4.10A (forts.)

Medborgarskaps- land	Kön	Invandringsår									
		2000	2001	2002	2003	2004	2005	2006	2007	2008	2009
Nederländerna	Sa	427	505	478	452	561	692	1 044	1 071	1 110	855
	Kv	159	216	201	188	246	298	447	472	501	351
	Män	268	289	277	264	315	394	597	599	609	504
Polen	Sa	649	809	1 065	1 017	2 458	3 420	6 347	7 525	6 970	5 167
	Kv	429	499	672	631	1 338	1 670	2 931	3 302	3 150	2 404
	Män	220	310	393	386	1 120	1 750	3 416	4 223	3 820	2 763
Portugal	Sa	69	76	85	85	98	116	167	150	200	209
	Kv	29	32	38	31	46	54	76	58	79	93
	Män	40	44	47	54	52	62	91	92	121	116
Rumänien	Sa	280	287	363	329	338	352	337	2 587	2 544	1 829
	Kv	197	188	242	213	240	232	211	1 108	1 129	850
	Män	83	99	121	116	98	120	126	1 479	1 415	979
Slovakien	Sa	61	48	68	47	105	97	150	173	208	224
	Kv	35	23	36	31	68	61	90	78	96	111
	Män	26	25	32	16	37	36	60	95	112	113
Slovenien	Sa	11	21	12	16	34	36	50	63	74	60
	Kv	6	16	8	8	19	16	24	36	26	21
	Män	5	5	4	8	15	20	26	27	48	39
Spanien	Sa	371	391	355	334	309	339	502	534	611	702
	Kv	153	174	158	155	129	153	196	222	239	297
	Män	218	217	197	179	180	186	306	312	372	405
Storbritannien och Nordirland	Sa	1 318	1 420	1 388	1 172	1 156	1 050	1 537	1 541	1 719	1 638
	Kv	416	422	379	349	354	328	469	454	488	504
	Män	902	998	1 009	823	802	722	1 068	1 087	1 231	1 134
Tjeckien	Sa	77	80	99	83	88	113	170	207	325	198
	Kv	46	47	45	42	46	59	82	88	121	86
	Män	31	33	54	41	42	54	88	119	204	112
Tyskland	Sa	1 461	1 639	1 676	1 775	1 832	2 016	2 883	3 614	3 405	2 773
	Kv	674	786	782	866	836	949	1 311	1 729	1 626	1 396
	Män	787	853	894	909	996	1 067	1 572	1 885	1 779	1 377
Ungern	Sa	146	167	222	159	228	269	462	776	1 018	893
	Kv	94	101	126	98	139	154	219	354	442	426
	Män	52	66	96	61	89	115	243	422	576	467
Österrike	Sa	137	131	165	141	107	130	173	207	228	219
	Kv	63	58	86	65	49	66	84	99	95	107
	Män	74	73	79	76	58	64	89	108	133	112
<b>Europa utom EU27 och Norden</b>	<b>Sa</b>	<b>6 901</b>	<b>5 943</b>	<b>6 085</b>	<b>6 297</b>	<b>6 075</b>	<b>5 825</b>	<b>9 769</b>	<b>6 111</b>	<b>6 140</b>	<b>7 076</b>
	<b>Kv</b>	<b>3 744</b>	<b>3 268</b>	<b>3 231</b>	<b>3 342</b>	<b>3 184</b>	<b>3 036</b>	<b>5 091</b>	<b>3 106</b>	<b>3 149</b>	<b>3 503</b>
	<b>Män</b>	<b>3 157</b>	<b>2 675</b>	<b>2 854</b>	<b>2 955</b>	<b>2 891</b>	<b>2 789</b>	<b>4 678</b>	<b>3 005</b>	<b>2 991</b>	<b>3 573</b>
Albanien	Sa	62	46	58	66	68	96	180	96	98	122
	Kv	29	17	26	30	22	43	81	30	41	41
	Män	33	29	32	36	46	53	99	66	57	81
Bosnien och Hercegovina	Sa	1 224	1 042	1 174	1 401	872	641	1 058	584	607	538
	Kv	646	588	619	700	461	333	562	281	316	272
	Män	578	454	555	701	411	308	496	303	291	266
Jugoslavien	Sa	2 915	2 368	2 123	-	-	-	-	-	-	-
	Kv	1 539	1 247	1 064	-	-	-	-	-	-	-
	Män	1 376	1 121	1 059	-	-	-	-	-	-	-
Kosovo	Sa	-	-	-	-	-	-	-	-	-	914
	Kv	-	-	-	-	-	-	-	-	-	403
	Män	-	-	-	-	-	-	-	-	-	511
Kroatien	Sa	362	121	158	164	142	144	204	157	136	170
	Kv	178	64	88	97	77	72	116	73	61	88
	Män	184	57	70	67	65	72	88	84	75	82
Liechtenstein	Sa	3	-	1	1	-	-	-	-	1	2
	Kv	2	-	1	1	-	-	-	-	-	2
	Män	1	-	-	-	-	-	-	-	1	-
Makedonien	Sa	152	153	138	173	188	193	305	184	304	255
	Kv	84	86	70	91	94	97	159	95	161	136
	Män	68	67	68	82	94	96	146	89	143	119
Moldavien	Sa	20	28	38	37	30	23	37	36	40	54
	Kv	13	20	23	27	20	16	26	21	26	37
	Män	7	8	15	10	10	7	11	15	14	17

## 2.4.10A (forts.)

Medborgarskaps- land	Kön	Invandringsår									
		2000	2001	2002	2003	2004	2005	2006	2007	2008	2009
Monaco	Sa	1	-	-	-	-	-	-	-	-	-
	Kv	-	-	-	-	-	-	-	-	-	-
	Män	1	-	-	-	-	-	-	-	-	-
Montenegro	Sa	-	-	-	-	-	-	14	114	86	81
	Kv	-	-	-	-	-	-	6	58	49	27
	Män	-	-	-	-	-	-	8	56	37	54
Ryssland	Sa	1 027	967	1 010	967	1 286	959	1 393	943	914	1 094
	Kv	676	636	667	651	795	637	909	633	619	721
	Män	351	331	343	316	491	322	484	310	295	373
San Marino	Sa	-	-	-	1	-	-	-	-	-	-
	Kv	-	-	-	-	-	-	-	-	-	-
	Män	-	-	-	1	-	-	-	-	-	-
Schweiz	Sa	95	80	88	88	81	88	101	114	163	142
	Kv	32	30	35	38	36	35	43	48	74	66
	Män	63	50	53	50	45	53	58	66	89	76
Serbien	Sa	-	-	-	-	-	-	215	1 895	1 791	1 021
	Kv	-	-	-	-	-	-	106	918	861	460
	Män	-	-	-	-	-	-	109	977	930	561
Serbien och Montenegro	Sa	-	-	-	1 778	1 809	2 143	3 975	-	-	-
	Kv	-	-	-	898	868	1 021	1 947	-	-	-
	Män	-	-	-	880	941	1 122	2 028	-	-	-
Turkiet	Sa	696	734	839	1 183	1 133	1 102	1 562	1 453	1 458	1 970
	Kv	322	319	339	532	490	455	659	595	568	785
	Män	374	415	500	651	643	647	903	858	890	1 185
Ukraina	Sa	233	270	318	280	320	299	424	347	376	466
	Kv	159	188	220	193	224	227	299	241	259	320
	Män	74	82	98	87	96	72	125	106	117	146
Vitryssland	Sa	111	134	140	158	146	137	301	188	166	247
	Kv	64	73	79	84	97	100	178	113	114	145
	Män	47	61	61	74	49	37	123	75	52	102
<b>Afrika</b>	<b>Sa</b>	<b>2 328</b>	<b>2 700</b>	<b>3 063</b>	<b>3 953</b>	<b>4 184</b>	<b>5 124</b>	<b>8 020</b>	<b>8 530</b>	<b>9 357</b>	<b>12 962</b>
	<b>Kv</b>	<b>1 233</b>	<b>1 399</b>	<b>1 529</b>	<b>1 897</b>	<b>1 929</b>	<b>2 318</b>	<b>3 710</b>	<b>4 090</b>	<b>4 564</b>	<b>6 338</b>
	<b>Män</b>	<b>1 095</b>	<b>1 301</b>	<b>1 534</b>	<b>2 056</b>	<b>2 255</b>	<b>2 806</b>	<b>4 310</b>	<b>4 440</b>	<b>4 793</b>	<b>6 624</b>
Algeriet	Sa	67	74	77	72	85	111	163	119	127	145
	Kv	31	34	41	24	30	38	56	41	38	45
	Män	36	40	36	48	55	73	107	78	89	100
Angola	Sa	16	22	33	32	23	19	86	30	17	27
	Kv	8	12	22	13	12	11	42	16	7	13
	Män	8	10	11	19	11	8	44	14	10	14
Benin	Sa	-	-	1	-	2	3	11	7	8	7
	Kv	-	-	-	-	-	2	4	-	2	-
	Män	-	-	1	-	2	1	7	7	6	7
Botswana	Sa	-	5	4	1	-	5	4	5	4	2
	Kv	-	2	2	-	-	5	2	3	3	1
	Män	-	3	2	1	-	-	2	2	1	1
Burkina Faso	Sa	1	1	3	6	8	1	5	6	3	4
	Kv	1	-	3	2	3	-	4	3	1	2
	Män	-	1	-	4	5	1	1	3	2	2
Burundi	Sa	8	17	152	195	327	543	574	358	202	159
	Kv	5	11	80	101	173	285	299	196	108	79
	Män	3	6	72	94	154	258	275	162	94	80
Centralafrikanska Rep.	Sa	-	-	13	-	6	20	11	2	9	4
	Kv	-	-	8	-	2	12	5	1	6	-
	Män	-	-	5	-	4	8	6	1	3	4
Djibouti	Sa	12	2	1	7	3	1	3	5	7	8
	Kv	10	1	1	3	2	-	3	3	4	4
	Män	2	1	-	4	1	1	-	2	3	4
Egypten	Sa	66	104	120	97	122	117	242	212	230	314
	Kv	25	40	51	36	49	37	93	59	65	101
	Män	41	64	69	61	73	80	149	153	165	213
Ekvatorialguinea	Sa	-	-	-	2	3	8	-	11	-	-
	Kv	-	-	-	2	1	3	-	7	-	-
	Män	-	-	-	-	2	5	-	4	-	-



## 2.4.10A (forts.)

Medborgarskaps- land	Kön	Invandringsår									
		2000	2001	2002	2003	2004	2005	2006	2007	2008	2009
Elfenbenskusten	Sa	35	21	19	27	27	28	53	50	41	65
	Kv	19	14	11	10	10	16	32	19	18	36
	Män	16	7	8	17	17	12	21	31	23	29
Eritrea	Sa	127	107	154	221	281	610	755	816	1 170	1 398
	Kv	77	70	86	153	178	304	396	445	589	800
	Män	50	37	68	68	103	306	359	371	581	598
Etiopien	Sa	191	192	170	201	245	252	454	491	518	795
	Kv	102	105	93	109	129	132	240	228	232	356
	Män	89	87	77	92	116	120	214	263	286	439
Gabon	Sa	-	1	-	-	-	-	-	2	3	-
	Kv	-	-	-	-	-	-	-	2	2	-
	Män	-	1	-	-	-	-	-	-	1	-
Gambia	Sa	158	115	109	141	121	141	180	209	247	281
	Kv	75	58	39	62	56	73	73	89	96	105
	Män	83	57	70	79	65	68	107	120	151	176
Ghana	Sa	75	64	70	126	132	163	126	103	158	201
	Kv	38	24	28	41	52	50	55	43	68	74
	Män	37	40	42	85	80	113	71	60	90	127
Guinea	Sa	5	8	4	16	18	11	32	30	31	47
	Kv	3	3	1	4	3	-	10	9	11	18
	Män	2	5	3	12	15	11	22	21	20	29
Guinea-Bissau	Sa	1	4	2	3	2	3	4	-	4	5
	Kv	-	-	-	2	-	-	1	-	-	1
	Män	1	4	2	1	2	3	3	-	4	4
Kamerun	Sa	18	37	40	76	197	175	151	269	282	263
	Kv	6	10	12	16	47	45	48	70	100	78
	Män	12	27	28	60	150	130	103	199	182	185
Kap Verde	Sa	11	9	12	5	7	5	10	12	5	5
	Kv	7	3	8	1	3	3	3	6	3	3
	Män	4	6	4	4	4	2	7	6	2	2
Kenya	Sa	86	62	74	68	77	109	109	126	137	163
	Kv	45	39	38	44	51	64	68	72	77	88
	Män	41	23	36	24	26	45	41	54	60	75
Kongo	Sa	34	25	45	41	30	34	62	54	67	62
	Kv	16	15	19	19	18	19	35	31	34	37
	Män	18	10	26	22	12	15	27	23	33	25
Kongo, Demokratiska Rep.	Sa	76	110	81	97	99	78	245	161	201	198
	Kv	39	56	35	45	56	39	128	79	104	99
	Män	37	54	46	52	43	39	117	82	97	99
Lesotho	Sa	1	-	-	-	1	-	-	-	-	3
	Kv	1	-	-	-	1	-	-	-	-	2
	Män	-	-	-	-	-	-	-	-	-	1
Liberia	Sa	4	35	26	72	67	15	72	16	29	23
	Kv	1	18	11	33	30	8	40	10	14	11
	Män	3	17	15	39	37	7	32	6	15	12
Libyen	Sa	14	12	29	31	33	114	132	147	117	145
	Kv	7	8	10	14	6	15	27	31	20	23
	Män	7	4	19	17	27	99	105	116	97	122
Madagaskar	Sa	-	4	2	-	3	3	-	1	1	2
	Kv	-	1	1	-	3	1	-	1	1	1
	Män	-	3	1	-	-	2	-	-	-	1
Malawi	Sa	-	-	2	5	3	3	3	4	5	3
	Kv	-	-	1	2	2	2	1	2	2	3
	Män	-	-	1	3	1	1	2	2	3	-
Mali	Sa	2	2	-	7	-	4	13	6	15	13
	Kv	1	2	-	5	-	2	5	5	7	10
	Män	1	-	-	2	-	2	8	1	8	3
Marocko	Sa	193	272	218	263	239	234	345	376	459	400
	Kv	113	152	114	145	118	130	211	210	271	234
	Män	80	120	104	118	121	104	134	166	188	166
Mauretanien	Sa	-	3	2	-	2	2	3	6	-	4
	Kv	-	-	1	-	-	-	1	1	-	-
	Män	-	3	1	-	2	2	2	5	-	4

## 2.4.10A (forts.)

Medborgarskaps- land	Kön	Invandringsår									
		2000	2001	2002	2003	2004	2005	2006	2007	2008	2009
Mauritius	Sa	7	3	12	5	7	4	3	13	10	8
	Kv	4	1	7	4	3	3	1	7	6	3
	Män	3	2	5	1	4	1	2	6	4	5
Mocambique	Sa	7	10	9	9	9	3	6	26	17	10
	Kv	4	5	5	2	3	3	4	6	5	5
	Män	3	5	4	7	6	-	2	20	12	5
Namibia	Sa	3	4	1	-	3	6	3	5	1	18
	Kv	2	3	1	-	-	4	3	2	-	4
	Män	1	1	-	-	3	2	-	3	1	14
Niger	Sa	-	-	-	1	1	6	3	1	2	3
	Kv	-	-	-	-	-	1	1	-	1	1
	Män	-	-	-	1	1	5	2	1	1	2
Nigeria	Sa	71	63	93	140	206	375	453	314	366	413
	Kv	15	21	22	38	41	78	106	85	123	143
	Män	56	42	71	102	165	297	347	229	243	270
Rwanda	Sa	25	16	28	28	36	47	37	19	25	44
	Kv	16	7	15	11	17	27	25	8	14	23
	Män	9	9	13	17	19	20	12	11	11	21
Sao Tome och Principe	Sa	-	-	-	-	-	-	1	-	-	-
	Kv	-	-	-	-	-	-	-	-	-	-
	Män	-	-	-	-	-	-	1	-	-	-
Senegal	Sa	14	10	22	21	26	16	33	44	39	51
	Kv	4	6	9	9	10	7	15	18	14	12
	Män	10	4	13	12	16	9	18	26	25	39
Seychellerna	Sa	3	5	2	-	2	1	6	2	-	-
	Kv	2	4	1	-	2	1	4	2	-	-
	Män	1	1	1	-	-	-	2	-	-	-
Sierra Leone	Sa	40	92	69	87	65	29	53	43	47	33
	Kv	17	48	33	48	27	14	21	21	22	12
	Män	23	44	36	39	38	15	32	22	25	21
Somalia	Sa	633	691	912	1 349	1 123	1 314	2 974	3 781	4 064	6 902
	Kv	354	395	501	683	564	678	1 366	1 974	2 162	3 579
	Män	279	296	411	666	559	636	1 608	1 807	1 902	3 323
Sudan	Sa	43	83	30	54	146	101	96	94	99	146
	Kv	22	36	11	19	58	36	42	35	35	63
	Män	21	47	19	35	88	65	54	59	64	83
Swaziland	Sa	-	1	-	-	1	-	1	1	-	-
	Kv	-	1	-	-	-	-	-	1	-	-
	Män	-	-	-	-	1	-	1	-	-	-
Sydafrika	Sa	79	171	165	139	106	93	91	74	100	96
	Kv	31	70	67	61	45	39	38	30	48	42
	Män	48	101	98	78	61	54	53	44	52	54
Tanzania	Sa	43	60	52	58	52	48	60	90	93	95
	Kv	26	28	27	32	27	21	27	39	49	44
	Män	17	32	25	26	25	27	33	51	44	51
Tchad	Sa	-	1	-	10	1	1	2	3	4	6
	Kv	-	-	-	3	-	-	-	2	1	1
	Män	-	1	-	7	1	1	2	1	3	5
Togo	Sa	6	4	8	11	7	6	16	14	7	9
	Kv	3	3	6	5	2	5	6	7	3	3
	Män	3	1	2	6	5	1	10	7	4	6
Tunisien	Sa	78	81	90	140	126	163	182	196	183	209
	Kv	59	44	40	52	48	57	77	78	88	86
	Män	19	37	50	88	78	106	105	118	95	123
Uganda	Sa	44	48	69	65	79	65	105	138	147	132
	Kv	28	26	46	31	38	35	56	78	79	71
	Män	16	22	23	34	41	30	49	60	68	61
Zambia	Sa	10	17	15	10	13	18	30	22	28	21
	Kv	6	11	12	8	6	7	24	8	16	14
	Män	4	6	3	2	7	11	6	14	12	7
Zimbabwe	Sa	21	32	23	14	12	16	17	16	28	20
	Kv	10	12	10	5	3	6	12	7	15	8
	Män	11	20	13	9	9	10	5	9	13	12

## 2.4.10A (forts.)

Medborgarskaps- land	Kön	Invandringsår									
		2000	2001	2002	2003	2004	2005	2006	2007	2008	2009
<b>Nordamerika</b>	<b>Sa</b>	<b>1 704</b>	<b>1 618</b>	<b>1 591</b>	<b>1 555</b>	<b>1 523</b>	<b>1 526</b>	<b>1 691</b>	<b>1 664</b>	<b>1 968</b>	<b>2 092</b>
	<b>Kv</b>	<b>787</b>	<b>754</b>	<b>722</b>	<b>727</b>	<b>718</b>	<b>657</b>	<b>804</b>	<b>800</b>	<b>953</b>	<b>979</b>
	<b>Män</b>	<b>917</b>	<b>864</b>	<b>869</b>	<b>828</b>	<b>805</b>	<b>869</b>	<b>887</b>	<b>864</b>	<b>1 015</b>	<b>1 113</b>
Antigua och Barbuda	Sa	-	-	1	1	-	1	-	-	1	-
	Kv	-	-	1	1	-	-	-	-	-	-
	Män	-	-	-	-	-	1	-	-	1	-
Bahamas	Sa	1	1	-	2	-	3	-	2	1	1
	Kv	1	-	-	2	-	2	-	1	-	-
	Män	-	1	-	-	-	1	-	1	1	1
Barbados	Sa	8	8	5	-	2	2	4	4	3	3
	Kv	2	1	1	-	1	-	-	-	1	-
	Män	6	7	4	-	1	2	4	4	2	3
Belize	Sa	-	-	-	-	-	-	1	1	2	3
	Kv	-	-	-	-	-	-	-	-	-	1
	Män	-	-	-	-	-	-	1	1	2	2
Costa Rica	Sa	15	14	7	14	11	26	26	19	26	16
	Kv	6	6	6	7	6	12	10	8	10	9
	Män	9	8	1	7	5	14	16	11	16	7
Dominica	Sa	-	2	-	-	-	1	1	-	2	-
	Kv	-	-	-	-	-	-	-	-	1	-
	Män	-	2	-	-	-	1	1	-	1	-
Dominikanska Rep.	Sa	16	30	30	34	32	31	56	37	44	42
	Kv	7	15	12	15	14	19	24	18	22	22
	Män	9	15	18	19	18	12	32	19	22	20
El Salvador	Sa	37	30	37	49	37	37	98	39	50	50
	Kv	18	20	21	25	20	18	57	23	33	21
	Män	19	10	16	24	17	19	41	16	17	29
Grenada	Sa	5	-	1	1	2	1	1	1	1	1
	Kv	-	-	1	-	1	-	-	1	-	-
	Män	5	-	-	1	1	1	1	-	1	1
Guatemala	Sa	11	9	5	11	9	8	12	9	20	20
	Kv	8	5	2	7	4	2	5	2	13	9
	Män	3	4	3	4	5	6	7	7	7	11
Haiti	Sa	3	2	7	1	-	4	4	2	3	3
	Kv	-	1	2	-	-	2	3	1	1	1
	Män	3	1	5	1	-	2	1	1	2	2
Honduras	Sa	8	8	4	15	31	9	17	17	6	20
	Kv	6	5	2	7	18	4	7	11	3	10
	Män	2	3	2	8	13	5	10	6	3	10
Jamaica	Sa	7	13	10	5	7	5	12	13	13	19
	Kv	4	3	6	1	1	1	5	4	4	6
	Män	3	10	4	4	6	4	7	9	9	13
Kanada	Sa	235	190	236	208	197	180	227	234	268	344
	Kv	113	89	113	96	91	87	114	110	136	175
	Män	122	101	123	112	106	93	113	124	132	169
Kuba	Sa	125	90	102	107	108	111	153	136	145	131
	Kv	65	55	52	57	59	56	75	73	75	57
	Män	60	35	50	50	49	55	78	63	70	74
Mexiko	Sa	138	125	109	134	135	159	127	147	208	186
	Kv	67	61	54	71	67	56	73	67	103	95
	Män	71	64	55	63	68	103	54	80	105	91
Nicaragua	Sa	12	21	19	26	14	23	29	30	33	37
	Kv	7	11	10	17	4	11	18	20	19	14
	Män	5	10	9	9	10	12	11	10	14	23
Panama	Sa	8	7	5	6	9	6	15	10	4	14
	Kv	4	7	4	4	6	4	11	7	3	8
	Män	4	-	1	2	3	2	4	3	1	6
S:t Lucia	Sa	5	-	-	2	-	-	-	-	-	1
	Kv	2	-	-	1	-	-	-	-	-	1
	Män	3	-	-	1	-	-	-	-	-	-
S:t Vincent och Grenadinerna	Sa	1	1	-	-	-	-	1	2	1	-
	Kv	-	-	-	-	-	-	-	-	-	-
	Män	1	1	-	-	-	-	1	2	1	-

## 2.4.10A (forts.)

Medborgarskaps- land	Kön	Invandringsår									
		2000	2001	2002	2003	2004	2005	2006	2007	2008	2009
Trinidad och Tobago	Sa	6	7	13	10	7	5	6	7	8	5
	Kv	1	4	7	8	3	3	3	5	5	3
	Män	5	3	6	2	4	2	3	2	3	2
USA	Sa	1 063	1 060	1 000	929	922	914	901	954	1 129	1 196
	Kv	476	471	428	408	423	380	399	449	524	547
	Män	587	589	572	521	499	534	502	505	605	649
<b>Sydamerika</b>	<b>Sa</b>	<b>1 271</b>	<b>1 365</b>	<b>1 355</b>	<b>1 416</b>	<b>1 488</b>	<b>1 645</b>	<b>2 236</b>	<b>1 872</b>	<b>1 907</b>	<b>1 882</b>
	<b>Kv</b>	<b>675</b>	<b>731</b>	<b>742</b>	<b>749</b>	<b>795</b>	<b>887</b>	<b>1 260</b>	<b>1 032</b>	<b>1 053</b>	<b>1 021</b>
	<b>Män</b>	<b>596</b>	<b>634</b>	<b>613</b>	<b>667</b>	<b>693</b>	<b>758</b>	<b>976</b>	<b>840</b>	<b>854</b>	<b>861</b>
Argentina	Sa	42	61	77	84	52	65	62	64	84	75
	Kv	19	37	38	39	22	26	32	32	43	31
	Män	23	24	39	45	30	39	30	32	41	44
Bolivia	Sa	82	61	94	92	94	78	215	186	205	282
	Kv	41	24	53	41	50	46	113	90	112	138
	Män	41	37	41	51	44	32	102	96	93	144
Brasilien	Sa	198	249	230	252	288	313	402	401	475	436
	Kv	128	173	167	168	192	210	272	263	319	290
	Män	70	76	63	84	96	103	130	138	156	146
Chile	Sa	382	425	394	404	403	343	442	402	372	390
	Kv	192	192	171	183	179	167	218	188	159	175
	Män	190	233	223	221	224	176	224	214	213	215
Colombia	Sa	237	250	188	176	259	444	506	327	297	246
	Kv	120	131	103	95	134	212	285	183	162	132
	Män	117	119	85	81	125	232	221	144	135	114
Ecuador	Sa	43	67	109	105	84	94	202	145	106	97
	Kv	19	40	50	47	50	44	99	69	51	48
	Män	24	27	59	58	34	50	103	76	55	49
Guyana	Sa	-	2	2	4	4	1	3	2	2	1
	Kv	-	1	2	3	2	-	1	1	1	-
	Män	-	1	-	1	2	1	2	1	1	1
Paraguay	Sa	2	1	3	5	2	13	3	10	7	10
	Kv	2	-	3	1	2	9	3	8	3	6
	Män	-	1	-	4	-	4	-	2	4	4
Peru	Sa	234	197	186	207	225	221	317	253	265	275
	Kv	131	108	114	124	124	127	191	153	156	164
	Män	103	89	72	83	101	94	126	100	109	111
Surinam	Sa	-	-	-	1	2	-	-	-	-	-
	Kv	-	-	-	-	1	-	-	-	-	-
	Män	-	-	-	1	1	-	-	-	-	-
Uruguay	Sa	27	26	34	44	47	30	32	33	32	25
	Kv	9	12	13	23	24	17	23	16	15	11
	Män	18	14	21	21	23	13	9	17	17	14
Venezuela	Sa	24	26	38	42	28	43	52	49	62	45
	Kv	14	13	28	25	15	29	23	29	32	26
	Män	10	13	10	17	13	14	29	20	30	19
<b>Asien</b>	<b>Sa</b>	<b>13 631</b>	<b>14 204</b>	<b>15 929</b>	<b>15 124</b>	<b>13 546</b>	<b>14 771</b>	<b>27 939</b>	<b>29 658</b>	<b>28 737</b>	<b>28 225</b>
	<b>Kv</b>	<b>7 174</b>	<b>7 510</b>	<b>8 356</b>	<b>8 566</b>	<b>7 908</b>	<b>7 928</b>	<b>12 996</b>	<b>13 649</b>	<b>15 119</b>	<b>14 504</b>
	<b>Män</b>	<b>6 457</b>	<b>6 694</b>	<b>7 573</b>	<b>6 558</b>	<b>5 638</b>	<b>6 843</b>	<b>14 943</b>	<b>16 009</b>	<b>13 618</b>	<b>13 721</b>
Afghanistan	Sa	888	1 030	979	964	964	656	1 669	835	1 033	1 558
	Kv	390	477	439	446	524	340	556	372	441	585
	Män	498	553	540	518	440	316	1 113	463	592	973
Armenien	Sa	92	86	103	80	88	117	300	140	97	177
	Kv	46	44	55	39	56	58	143	70	47	101
	Män	46	42	48	41	32	59	157	70	50	76
Azerbajdzjan	Sa	15	33	33	81	133	213	892	155	114	176
	Kv	10	18	19	41	68	121	455	71	52	73
	Män	5	15	14	40	65	92	437	84	62	103
Bahrain	Sa	9	4	-	2	2	-	-	3	3	1
	Kv	4	2	-	-	1	-	-	1	2	-
	Män	5	2	-	2	1	-	-	2	1	1
Bangladesh	Sa	138	150	172	241	270	399	378	426	500	712
	Kv	71	73	68	101	104	105	142	127	153	157
	Män	67	77	104	140	166	294	236	299	347	555

## 2.4.10A (forts.)

Medborgarskaps- land	Kön	Invandringsår									
		2000	2001	2002	2003	2004	2005	2006	2007	2008	2009
Bhutan	Sa	-	3	-	-	2	4	1	5	5	4
	Kv	-	2	-	-	2	-	1	3	1	-
	Män	-	1	-	-	-	4	-	2	4	4
Brunei Darussalam	Sa	-	-	1	-	-	-	-	-	1	-
	Kv	-	-	1	-	-	-	-	-	1	-
	Män	-	-	-	-	-	-	-	-	-	-
Filippinerna	Sa	290	280	385	361	383	386	461	486	560	632
	Kv	232	222	320	293	307	298	369	387	443	530
	Män	58	58	65	68	76	88	92	99	117	102
Förenade Arabemiraten	Sa	10	10	9	17	3	5	5	3	5	6
	Kv	5	6	3	9	1	2	4	2	1	3
	Män	5	4	6	8	2	3	1	1	4	3
Georgien	Sa	15	26	21	49	42	44	166	50	56	92
	Kv	9	12	9	20	20	26	82	23	21	42
	Män	6	14	12	29	22	18	84	27	35	50
Indien	Sa	369	428	556	752	834	1 077	1 024	1 146	1 548	1 795
	Kv	190	194	183	198	238	319	356	375	560	568
	Män	179	234	373	554	596	758	668	771	988	1 227
Indonesien	Sa	75	79	105	79	76	64	70	84	111	127
	Kv	53	49	72	50	54	45	42	58	73	77
	Män	22	30	33	29	22	19	28	26	38	50
Irak	Sa	6 640	6 511	7 352	5 376	2 824	2 942	10 850	15 200	12 103	8 539
	Kv	3 052	3 022	3 428	2 834	1 618	1 472	4 036	6 049	6 278	4 834
	Män	3 588	3 489	3 924	2 542	1 206	1 470	6 814	9 151	5 825	3 705
Iran	Sa	1 106	1 301	1 365	1 016	1 477	1 063	2 008	1 427	1 766	2 416
	Kv	704	757	749	581	763	576	1 064	745	897	1 249
	Män	402	544	616	435	714	487	944	682	869	1 167
Israel	Sa	55	78	86	77	68	65	88	62	87	77
	Kv	20	23	32	23	28	21	37	23	31	33
	Män	35	55	54	54	40	44	51	39	56	44
Japan	Sa	318	291	329	334	259	287	295	353	354	312
	Kv	173	173	191	202	160	183	169	207	234	213
	Män	145	118	138	132	99	104	126	146	120	99
Jemen	Sa	3	10	10	17	18	13	69	35	25	106
	Kv	2	5	5	10	7	6	38	17	12	41
	Män	1	5	5	7	11	7	31	18	13	65
Jordanien	Sa	54	92	75	121	145	127	247	233	253	277
	Kv	24	48	28	55	73	48	96	66	97	103
	Män	30	44	47	66	72	79	151	167	156	174
Kambodja	Sa	13	12	11	8	13	21	20	15	25	35
	Kv	6	9	6	6	12	15	13	9	16	22
	Män	7	3	5	2	1	6	7	6	9	13
Kazakstan	Sa	42	84	70	72	76	52	183	48	48	80
	Kv	26	53	43	40	41	36	98	37	35	46
	Män	16	31	27	32	35	16	85	11	13	34
Kina	Sa	911	1 018	1 179	1 390	1 519	1 701	1 985	2 386	2 677	3 098
	Kv	586	644	802	921	1 015	1 090	1 144	1 359	1 499	1 611
	Män	325	374	377	469	504	611	841	1 027	1 178	1 487
Kirgistan	Sa	7	10	12	39	55	89	127	52	41	47
	Kv	5	6	11	26	38	44	67	32	26	27
	Män	2	4	1	13	17	45	60	20	15	20
Korea, Nord-	Sa	11	8	5	10	3	7	3	3	5	10
	Kv	-	5	1	6	2	2	1	-	2	7
	Män	11	3	4	4	1	5	2	3	3	3
Korea, Syd-	Sa	225	211	186	189	207	189	181	189	205	241
	Kv	93	111	80	77	107	80	68	92	104	118
	Män	132	100	106	112	100	109	113	97	101	123
Kuwait	Sa	1	7	2	1	-	6	2	4	1	2
	Kv	-	4	2	1	-	2	-	1	-	-
	Män	1	3	-	-	-	4	2	3	1	2
Laos	Sa	12	20	3	9	16	12	17	19	18	9
	Kv	5	15	3	4	13	9	12	14	14	6
	Män	7	5	-	5	3	3	5	5	4	3

## 2.4.10A (forts.)

Medborgarskaps- land	Kön	Invandringsår									
		2000	2001	2002	2003	2004	2005	2006	2007	2008	2009
Libanon	Sa	234	259	256	334	303	344	858	367	387	411
	Kv	128	127	120	168	128	139	409	157	161	160
	Män	106	132	136	166	175	205	449	210	226	251
Malaysia	Sa	47	60	50	51	52	63	61	72	78	67
	Kv	38	36	35	35	34	43	41	38	50	35
	Män	9	24	15	16	18	20	20	34	28	32
Maldiverna	Sa	2	-	2	-	-	1	2	1	1	-
	Kv	2	-	1	-	-	-	2	1	1	-
	Män	-	-	1	-	-	1	-	-	-	-
Mongoliet	Sa	11	10	6	13	31	29	78	70	95	153
	Kv	9	8	3	11	21	20	55	49	64	87
	Män	2	2	3	2	10	9	23	21	31	66
Myanmar	Sa	53	3	7	7	35	317	388	368	249	196
	Kv	16	2	5	2	10	160	194	170	128	87
	Män	37	1	2	5	25	157	194	198	121	109
Nepal	Sa	9	9	9	16	17	31	27	55	71	137
	Kv	6	4	-	6	4	13	13	18	25	15
	Män	3	5	9	10	13	18	14	37	46	122
Oman	Sa	1	1	3	1	6	1	5	2	8	-
	Kv	1	1	2	1	2	-	2	-	5	-
	Män	-	-	1	-	4	1	3	2	3	-
Pakistan	Sa	192	198	195	312	451	671	938	1 229	1 500	1 756
	Kv	74	79	65	109	145	152	213	225	300	321
	Män	118	119	130	203	306	519	725	1 004	1 200	1 435
Qatar	Sa	-	5	6	2	-	-	8	1	2	1
	Kv	-	2	4	2	-	-	5	1	2	-
	Män	-	3	2	-	-	-	3	-	-	1
Saudiarabien	Sa	21	9	38	11	18	14	25	9	22	108
	Kv	10	4	16	4	8	6	12	3	9	53
	Män	11	5	22	7	10	8	13	6	13	55
Singapore	Sa	74	49	82	39	22	18	67	98	107	66
	Kv	33	32	42	25	13	12	35	51	48	44
	Män	41	17	40	14	9	6	32	47	59	22
Sri Lanka	Sa	111	139	114	120	98	111	189	170	165	154
	Kv	64	82	63	69	54	70	100	91	78	75
	Män	47	57	51	51	44	41	89	79	87	79
Syrien	Sa	333	398	474	513	462	535	899	457	531	747
	Kv	185	206	240	278	229	257	443	190	246	327
	Män	148	192	234	235	233	278	456	267	285	420
Tadjikistan	Sa	6	14	12	9	11	6	25	21	20	19
	Kv	3	7	6	4	5	4	17	10	13	11
	Män	3	7	6	5	6	2	8	11	7	8
Taiwan	Sa	26	27	30	40	37	38	63	52	128	110
	Kv	21	22	23	26	23	23	41	39	74	63
	Män	5	5	7	14	14	15	22	13	54	47
Thailand	Sa	786	882	1 230	1 964	2 076	2 056	2 339	2 548	3 060	2 994
	Kv	625	700	973	1 601	1 703	1 644	1 895	2 047	2 514	2 381
	Män	161	182	257	363	373	412	444	501	546	613
Turkmenistan	Sa	4	5	8	17	29	26	19	11	8	7
	Kv	4	5	5	9	16	12	14	8	4	2
	Män	-	-	3	8	13	14	5	3	4	5
Uzbekistan	Sa	26	25	49	94	114	606	362	298	222	231
	Kv	14	18	26	52	73	275	180	147	96	106
	Män	12	7	23	42	41	331	182	151	126	125
Vietnam	Sa	396	329	309	296	307	365	545	470	442	539
	Kv	235	201	177	181	188	200	332	264	261	291
	Män	161	128	132	115	119	165	213	206	181	248
<b>Oceanien</b>	<b>Sa</b>	<b>392</b>	<b>381</b>	<b>369</b>	<b>344</b>	<b>339</b>	<b>316</b>	<b>367</b>	<b>363</b>	<b>393</b>	<b>380</b>
	<b>Kv</b>	<b>135</b>	<b>138</b>	<b>139</b>	<b>119</b>	<b>132</b>	<b>111</b>	<b>125</b>	<b>125</b>	<b>135</b>	<b>138</b>
	<b>Män</b>	<b>257</b>	<b>243</b>	<b>230</b>	<b>225</b>	<b>207</b>	<b>205</b>	<b>242</b>	<b>238</b>	<b>258</b>	<b>242</b>
Australien	Sa	309	300	285	267	266	235	306	290	310	286
	Kv	113	117	118	101	107	91	112	99	107	106
	Män	196	183	167	166	159	144	194	191	203	180

## 2.4.10A (forts.)

Medborgarskaps- land	Kön	Invandringsår									
		2000	2001	2002	2003	2004	2005	2006	2007	2008	2009
Fiji	Sa	1	1	3	2	3	2	3	1	2	5
	Kv	-	1	-	-	2	1	-	-	1	1
	Män	1	-	3	2	1	1	3	1	1	4
Kiribati	Sa	-	-	1	-	-	-	-	1	-	-
	Kv	-	-	1	-	-	-	-	1	-	-
	Män	-	-	-	-	-	-	-	-	-	-
Mikronesien	Sa	-	-	-	-	-	-	1	-	-	-
	Kv	-	-	-	-	-	-	1	-	-	-
	Män	-	-	-	-	-	-	-	-	-	-
Nya Zeeland	Sa	80	78	78	70	70	76	55	70	81	85
	Kv	22	18	19	15	23	16	10	24	27	30
	Män	58	60	59	55	47	60	45	46	54	55
Palau	Sa	-	-	-	-	-	-	-	-	-	-
	Kv	-	-	-	-	-	-	-	-	-	-
	Män	-	-	-	-	-	-	-	-	-	-
Papua Nya Guinea	Sa	1	-	1	3	-	-	1	-	-	-
	Kv	-	-	-	2	-	-	1	-	-	-
	Män	1	-	1	1	-	-	-	-	-	-
Salomonöarna	Sa	-	-	-	1	-	-	-	-	-	-
	Kv	-	-	-	-	-	-	-	-	-	-
	Män	-	-	-	1	-	-	-	-	-	-
Samoa	Sa	1	1	-	1	-	2	-	1	-	2
	Kv	-	1	-	1	-	2	-	1	-	1
	Män	1	-	-	-	-	-	-	-	-	1
Tonga	Sa	-	1	1	-	-	1	1	-	-	1
	Kv	-	1	1	-	-	1	1	-	-	-
	Män	-	-	-	-	-	-	-	-	-	1
Vanuatu	Sa	-	-	-	-	-	-	-	-	-	1
	Kv	-	-	-	-	-	-	-	-	-	-
	Män	-	-	-	-	-	-	-	-	-	1
<b>Statslös</b>	<b>Sa</b>	<b>257</b>	<b>284</b>	<b>288</b>	<b>848</b>	<b>834</b>	<b>691</b>	<b>1 502</b>	<b>913</b>	<b>1 364</b>	<b>1 379</b>
	<b>Kv</b>	<b>127</b>	<b>128</b>	<b>119</b>	<b>260</b>	<b>323</b>	<b>333</b>	<b>584</b>	<b>372</b>	<b>602</b>	<b>642</b>
	<b>Män</b>	<b>130</b>	<b>156</b>	<b>169</b>	<b>588</b>	<b>511</b>	<b>358</b>	<b>918</b>	<b>541</b>	<b>762</b>	<b>737</b>
<b>Okänt</b>	<b>Sa</b>	<b>156</b>	<b>123</b>	<b>177</b>	<b>320</b>	<b>173</b>	<b>157</b>	<b>497</b>	<b>267</b>	<b>346</b>	<b>291</b>
	<b>Kv</b>	<b>78</b>	<b>59</b>	<b>86</b>	<b>166</b>	<b>83</b>	<b>78</b>	<b>249</b>	<b>140</b>	<b>167</b>	<b>136</b>
	<b>Män</b>	<b>78</b>	<b>64</b>	<b>91</b>	<b>154</b>	<b>90</b>	<b>79</b>	<b>248</b>	<b>127</b>	<b>179</b>	<b>155</b>

**2.4.10B Utvandrare efter medborgarskap 2000–2009***2.4.10B Emigrants by citizenship 2000–2009*

Medborgarskaps- land	Kön	Utvandringsår									
		2000	2001	2002	2003	2004	2005	2006	2007	2008	2009
<b>Samtliga</b>	<b>Sa</b>	<b>34 091</b>	<b>32 141</b>	<b>33 009</b>	<b>35 023</b>	<b>36 586</b>	<b>38 118</b>	<b>44 908</b>	<b>45 418</b>	<b>45 294</b>	<b>39 240</b>
	<b>Kv</b>	<b>16 438</b>	<b>15 482</b>	<b>15 785</b>	<b>17 032</b>	<b>17 495</b>	<b>17 880</b>	<b>21 002</b>	<b>20 995</b>	<b>20 555</b>	<b>17 972</b>
	<b>Män</b>	<b>17 653</b>	<b>16 659</b>	<b>17 224</b>	<b>17 991</b>	<b>19 091</b>	<b>20 238</b>	<b>23 906</b>	<b>24 423</b>	<b>24 739</b>	<b>21 268</b>
<b>Sverige</b>	<b>Sa</b>	<b>21 515</b>	<b>19 439</b>	<b>18 813</b>	<b>19 889</b>	<b>20 565</b>	<b>22 266</b>	<b>24 875</b>	<b>24 990</b>	<b>26 052</b>	<b>20 883</b>
	<b>Kv</b>	<b>10 595</b>	<b>9 494</b>	<b>9 391</b>	<b>10 059</b>	<b>10 236</b>	<b>10 768</b>	<b>12 300</b>	<b>12 105</b>	<b>12 290</b>	<b>10 053</b>
	<b>Män</b>	<b>10 920</b>	<b>9 945</b>	<b>9 422</b>	<b>9 830</b>	<b>10 329</b>	<b>11 498</b>	<b>12 575</b>	<b>12 885</b>	<b>13 762</b>	<b>10 830</b>
<b>Norden utom Sverige</b>	<b>Sa</b>	<b>5 708</b>	<b>5 955</b>	<b>6 088</b>	<b>6 709</b>	<b>7 094</b>	<b>7 628</b>	<b>6 977</b>	<b>7 077</b>	<b>7 428</b>	<b>7 234</b>
	<b>Kv</b>	<b>2 736</b>	<b>2 849</b>	<b>2 785</b>	<b>3 086</b>	<b>3 232</b>	<b>3 459</b>	<b>3 165</b>	<b>3 236</b>	<b>3 339</b>	<b>3 290</b>
	<b>Män</b>	<b>2 972</b>	<b>3 106</b>	<b>3 303</b>	<b>3 623</b>	<b>3 862</b>	<b>4 169</b>	<b>3 812</b>	<b>3 841</b>	<b>4 089</b>	<b>3 944</b>
Danmark	Sa	1 055	1 171	1 347	1 628	1 990	2 154	2 117	2 510	2 883	3 056
	Kv	437	466	511	598	766	829	827	1 032	1 216	1 240
	Män	618	705	836	1 030	1 224	1 325	1 290	1 478	1 667	1 816
Finland	Sa	2 673	2 996	2 771	2 871	2 876	3 171	2 731	2 428	2 517	2 296
	Kv	1 349	1 533	1 372	1 440	1 443	1 532	1 339	1 190	1 155	1 140
	Män	1 324	1 463	1 399	1 431	1 433	1 639	1 392	1 238	1 362	1 156
Island	Sa	403	279	341	317	301	381	308	369	279	222
	Kv	199	139	162	159	126	183	143	187	133	114
	Män	204	140	179	158	175	198	165	182	146	108
Norge	Sa	1 577	1 509	1 629	1 893	1 927	1 922	1 821	1 770	1 749	1 660
	Kv	751	711	740	889	897	915	856	827	835	796
	Män	826	798	889	1 004	1 030	1 007	965	943	914	864
<b>EU27 utom Norden</b>	<b>Sa</b>	<b>2 826</b>	<b>2 821</b>	<b>3 512</b>	<b>3 578</b>	<b>3 798</b>	<b>3 518</b>	<b>5 006</b>	<b>5 669</b>	<b>5 505</b>	<b>6 160</b>
	<b>Kv</b>	<b>1 244</b>	<b>1 219</b>	<b>1 460</b>	<b>1 555</b>	<b>1 616</b>	<b>1 501</b>	<b>2 063</b>	<b>2 271</b>	<b>2 256</b>	<b>2 463</b>
	<b>Män</b>	<b>1 582</b>	<b>1 602</b>	<b>2 052</b>	<b>2 023</b>	<b>2 182</b>	<b>2 017</b>	<b>2 943</b>	<b>3 398</b>	<b>3 249</b>	<b>3 697</b>
Belgien	Sa	71	70	76	64	59	49	75	64	51	72
	Kv	36	29	33	28	25	26	32	24	28	31
	Män	35	41	43	36	34	23	43	40	23	41
Bulgarien	Sa	20	19	14	50	39	9	29	68	117	145
	Kv	12	13	5	28	18	4	11	33	40	47
	Män	8	6	9	22	21	5	18	35	77	98
Cypern	Sa	7	4	8	12	2	8	4	12	6	9
	Kv	1	1	1	2	-	1	1	5	1	2
	Män	6	3	7	10	2	7	3	7	5	7
Estland	Sa	35	51	68	62	98	107	108	129	120	91
	Kv	21	28	43	38	53	64	68	73	56	43
	Män	14	23	25	24	45	43	40	56	64	48
Frankrike	Sa	333	371	382	406	442	383	595	655	471	482
	Kv	147	154	153	168	177	158	222	231	188	195
	Män	186	217	229	238	265	225	373	424	283	287
Grekland	Sa	172	136	189	216	175	164	269	300	230	211
	Kv	79	52	71	99	62	64	106	110	85	86
	Män	93	84	118	117	113	100	163	190	145	125
Irland	Sa	79	73	95	80	63	86	111	139	99	95
	Kv	33	33	31	26	24	35	36	49	28	31
	Män	46	40	64	54	39	51	75	90	71	64
Italien	Sa	140	143	221	182	224	196	266	284	195	247
	Kv	48	54	63	68	84	60	89	77	64	73
	Män	92	89	158	114	140	136	177	207	131	174
Lettland	Sa	12	34	26	40	37	36	54	99	104	67
	Kv	5	11	13	19	22	18	27	63	54	24
	Män	7	23	13	21	15	18	27	36	50	43
Litauen	Sa	16	45	15	43	52	35	87	124	160	123
	Kv	8	14	3	25	26	14	45	56	62	49
	Män	8	31	12	18	26	21	42	68	98	74
Luxemburg	Sa	1	6	1	1	3	4	7	2	4	1
	Kv	1	3	1	1	3	3	4	-	2	1
	Män	-	3	-	-	-	1	3	2	2	-
Malta	Sa	1	4	2	3	1	3	7	3	2	3
	Kv	1	3	1	-	-	2	4	-	1	1
	Män	-	1	1	3	1	1	3	3	1	2



## 2.4.10B (forts.)

Medborgarskaps- land	Kön	Utvandringsår									
		2000	2001	2002	2003	2004	2005	2006	2007	2008	2009
Nederländerna	Sa	173	238	264	244	198	201	316	295	321	336
	Kv	67	110	113	104	88	81	146	134	157	154
	Män	106	128	151	140	110	120	170	161	164	182
Polen	Sa	126	140	146	172	213	241	362	636	937	1 089
	Kv	84	75	85	100	119	136	203	282	384	412
	Män	42	65	61	72	94	105	159	354	553	677
Portugal	Sa	35	27	50	38	35	43	81	61	49	57
	Kv	20	12	23	14	10	20	33	23	14	16
	Män	15	15	27	24	25	23	48	38	35	41
Rumänien	Sa	39	47	38	40	44	42	77	143	269	529
	Kv	20	31	22	22	18	21	39	48	104	211
	Män	19	16	16	18	26	21	38	95	165	318
Slovakien	Sa	1	16	10	14	20	20	26	32	53	62
	Kv	-	9	4	7	11	13	13	23	25	29
	Män	1	7	6	7	9	7	13	9	28	33
Slovenien	Sa	6	7	5	8	5	12	17	14	19	15
	Kv	5	5	4	3	3	6	8	7	10	9
	Män	1	2	1	5	2	6	9	7	9	6
Spanien	Sa	191	154	212	209	224	209	351	350	238	249
	Kv	73	62	89	80	94	92	145	130	107	101
	Män	118	92	123	129	130	117	206	220	131	148
Storbritannien och Nordirland	Sa	653	548	816	819	833	697	946	837	739	639
	Kv	239	191	283	291	290	235	317	266	260	201
	Män	414	357	533	528	543	462	629	571	479	438
Tjeckien	Sa	17	25	38	35	58	56	42	64	70	88
	Kv	10	16	21	17	24	28	19	30	27	40
	Män	7	9	17	18	34	28	23	34	43	48
Tyskland	Sa	546	542	666	674	792	777	961	1 099	1 014	1 278
	Kv	259	253	317	335	374	349	400	474	463	578
	Män	287	289	349	339	418	428	561	625	551	700
Ungern	Sa	79	64	91	97	89	80	98	149	159	153
	Kv	42	34	53	53	49	44	48	79	67	66
	Män	37	30	38	44	40	36	50	70	92	87
Österrike	Sa	73	57	79	69	92	60	117	110	78	119
	Kv	33	26	28	27	42	27	47	54	29	63
	Män	40	31	51	42	50	33	70	56	49	56
<b>Europa utom EU27 och Norden</b>	<b>Sa</b>	<b>732</b>	<b>669</b>	<b>709</b>	<b>665</b>	<b>743</b>	<b>627</b>	<b>975</b>	<b>887</b>	<b>699</b>	<b>618</b>
	<b>Kv</b>	<b>352</b>	<b>345</b>	<b>347</b>	<b>326</b>	<b>363</b>	<b>298</b>	<b>467</b>	<b>449</b>	<b>352</b>	<b>303</b>
	<b>Män</b>	<b>380</b>	<b>324</b>	<b>362</b>	<b>339</b>	<b>380</b>	<b>329</b>	<b>508</b>	<b>438</b>	<b>347</b>	<b>315</b>
Albanien	Sa	1	-	2	2	4	6	13	8	9	5
	Kv	1	-	-	1	3	3	4	5	4	2
	Män	-	-	2	1	1	3	9	3	5	3
Bosnien och Hercegovina	Sa	162	129	114	114	68	58	85	79	84	52
	Kv	81	64	60	53	34	23	40	43	34	27
	Män	81	65	54	61	34	35	45	36	50	25
Jugoslavien	Sa	191	191	188	-	-	-	-	-	-	-
	Kv	93	111	92	-	-	-	-	-	-	-
	Män	98	80	96	-	-	-	-	-	-	-
Kosovo	Sa	-	-	-	-	-	-	-	-	-	1
	Kv	-	-	-	-	-	-	-	-	-	1
	Män	-	-	-	-	-	-	-	-	-	-
Kroatien	Sa	30	28	52	48	24	26	47	43	34	21
	Kv	12	17	24	26	11	9	18	19	16	11
	Män	18	11	28	22	13	17	29	24	18	10
Liechtenstein	Sa	-	1	1	-	3	-	-	-	-	-
	Kv	-	-	1	-	3	-	-	-	-	-
	Män	-	1	-	-	-	-	-	-	-	-
Makedonien	Sa	24	12	17	19	11	16	28	37	29	30
	Kv	14	6	6	13	3	10	12	17	18	13
	Män	10	6	11	6	8	6	16	20	11	17
Moldavien	Sa	-	1	-	4	3	7	2	21	10	2
	Kv	-	1	-	2	2	5	-	13	6	-
	Män	-	-	-	2	1	2	2	8	4	2

## 2.4.10B (forts.)

Medborgarskaps- land	Kön	Utvandringsår									
		2000	2001	2002	2003	2004	2005	2006	2007	2008	2009
Monaco	Sa	-	-	-	-	-	-	-	-	-	-
	Kv	-	-	-	-	-	-	-	-	-	-
	Män	-	-	-	-	-	-	-	-	-	-
Montenegro	Sa	-	-	-	-	-	-	-	-	7	8
	Kv	-	-	-	-	-	-	-	-	5	1
	Män	-	-	-	-	-	-	-	-	2	7
Ryssland	Sa	103	138	133	137	145	136	234	262	139	126
	Kv	53	73	78	67	77	73	132	143	79	75
	Män	50	65	55	70	68	63	102	119	60	51
San Marino	Sa	-	-	-	-	-	-	-	-	-	-
	Kv	-	-	-	-	-	-	-	-	-	-
	Män	-	-	-	-	-	-	-	-	-	-
Schweiz	Sa	96	60	61	63	68	56	71	65	67	55
	Kv	43	25	16	27	24	29	36	29	29	20
	Män	53	35	45	36	44	27	35	36	38	35
Serbien	Sa	-	-	-	-	-	-	-	10	39	54
	Kv	-	-	-	-	-	-	-	4	20	27
	Män	-	-	-	-	-	-	-	6	19	27
Serbien och Montenegro	Sa	-	-	-	111	207	144	209	-	-	-
	Kv	-	-	-	54	108	66	103	-	-	-
	Män	-	-	-	57	99	78	106	-	-	-
Turkiet	Sa	112	91	114	130	159	130	210	286	230	223
	Kv	49	39	59	60	69	55	81	132	106	99
	Män	63	52	55	70	90	75	129	154	124	124
Ukraina	Sa	8	14	20	34	39	33	61	59	34	30
	Kv	4	6	8	21	27	17	33	35	25	21
	Män	4	8	12	13	12	16	28	24	9	9
Vitryssland	Sa	5	4	7	3	12	15	15	17	17	11
	Kv	2	3	3	2	2	8	8	9	10	6
	Män	3	1	4	1	10	7	7	8	7	5
<b>Afrika</b>	<b>Sa</b>	<b>385</b>	<b>301</b>	<b>474</b>	<b>572</b>	<b>664</b>	<b>591</b>	<b>1 021</b>	<b>1 068</b>	<b>837</b>	<b>514</b>
	<b>Kv</b>	<b>158</b>	<b>132</b>	<b>213</b>	<b>244</b>	<b>283</b>	<b>242</b>	<b>407</b>	<b>434</b>	<b>280</b>	<b>179</b>
	<b>Män</b>	<b>227</b>	<b>169</b>	<b>261</b>	<b>328</b>	<b>381</b>	<b>349</b>	<b>614</b>	<b>634</b>	<b>557</b>	<b>335</b>
Algeriet	Sa	5	6	13	7	17	7	16	24	9	6
	Kv	2	3	11	4	9	2	8	10	3	4
	Män	3	3	2	3	8	5	8	14	6	2
Angola	Sa	-	-	2	3	3	1	4	3	3	-
	Kv	-	-	1	1	2	-	2	2	1	-
	Män	-	-	1	2	1	1	2	1	2	-
Benin	Sa	-	-	-	-	-	-	-	-	-	-
	Kv	-	-	-	-	-	-	-	-	-	-
	Män	-	-	-	-	-	-	-	-	-	-
Botswana	Sa	1	1	2	1	1	1	2	2	1	-
	Kv	1	-	1	-	-	-	2	2	-	-
	Män	-	1	1	1	1	1	-	-	1	-
Burkina Faso	Sa	-	-	-	-	-	-	2	2	-	-
	Kv	-	-	-	-	-	-	1	-	-	-
	Män	-	-	-	-	-	-	1	2	-	-
Burundi	Sa	1	2	-	2	-	2	1	2	4	2
	Kv	-	-	-	2	-	2	-	1	1	-
	Män	1	2	-	-	-	-	1	1	3	2
Centralafrikanska Rep.	Sa	-	-	-	-	-	-	-	-	-	-
	Kv	-	-	-	-	-	-	-	-	-	-
	Män	-	-	-	-	-	-	-	-	-	-
Djibouti	Sa	1	-	1	-	-	-	-	3	-	-
	Kv	-	-	1	-	-	-	-	2	-	-
	Män	1	-	-	-	-	-	-	1	-	-
Egypten	Sa	14	10	20	34	44	41	60	34	28	16
	Kv	6	7	11	13	20	17	28	14	8	4
	Män	8	3	9	21	24	24	32	20	20	12
Ekvatorialguinea	Sa	-	-	-	-	-	-	6	-	-	-
	Kv	-	-	-	-	-	-	2	-	-	-
	Män	-	-	-	-	-	-	4	-	-	-

## 2.4.10B (forts.)

Medborgarskaps- land	Kön	Utvandringsår									
		2000	2001	2002	2003	2004	2005	2006	2007	2008	2009
Elfenbenskusten	Sa	-	-	4	-	3	10	1	7	3	-
	Kv	-	-	1	-	1	3	-	5	2	-
	Män	-	-	3	-	2	7	1	2	1	-
Eritrea	Sa	6	4	8	8	10	10	25	15	16	23
	Kv	2	2	3	2	1	6	11	7	6	14
	Män	4	2	5	6	9	4	14	8	10	9
Etiopien	Sa	45	21	39	31	34	34	66	71	48	16
	Kv	16	10	17	11	13	19	23	29	10	3
	Män	29	11	22	20	21	15	43	42	38	13
Gabon	Sa	-	-	-	-	-	-	-	-	-	-
	Kv	-	-	-	-	-	-	-	-	-	-
	Män	-	-	-	-	-	-	-	-	-	-
Gambia	Sa	15	13	17	27	20	21	22	40	16	9
	Kv	3	1	7	10	3	9	5	14	2	2
	Män	12	12	10	17	17	12	17	26	14	7
Ghana	Sa	18	4	8	16	37	18	43	84	55	23
	Kv	7	1	2	4	14	4	5	21	19	4
	Män	11	3	6	12	23	14	38	63	36	19
Guinea	Sa	-	-	1	2	-	-	-	2	-	-
	Kv	-	-	1	1	-	-	-	1	-	-
	Män	-	-	-	1	-	-	-	1	-	-
Guinea-Bissau	Sa	-	-	-	-	-	1	-	1	1	1
	Kv	-	-	-	-	-	-	-	-	-	-
	Män	-	-	-	-	-	1	-	1	1	1
Kamerun	Sa	2	1	6	5	4	30	66	67	84	49
	Kv	1	-	2	1	-	4	15	19	22	13
	Män	1	1	4	4	4	26	51	48	62	36
Kap Verde	Sa	2	1	2	1	1	1	2	1	1	1
	Kv	1	1	2	-	1	-	-	1	-	-
	Män	1	-	-	1	-	1	2	-	1	1
Kenya	Sa	15	3	12	13	16	11	28	29	11	15
	Kv	9	2	5	5	5	4	10	13	2	3
	Män	6	1	7	8	11	7	18	16	9	12
Kongo	Sa	-	1	-	3	-	2	9	-	4	2
	Kv	-	1	-	1	-	1	4	-	2	-
	Män	-	-	-	2	-	1	5	-	2	2
Kongo, Demokratiska Rep.	Sa	6	4	8	2	9	3	7	-	5	2
	Kv	3	3	3	1	4	2	3	-	4	1
	Män	3	1	5	1	5	1	4	-	1	1
Lesotho	Sa	-	-	-	-	-	-	1	-	-	-
	Kv	-	-	-	-	-	-	1	-	-	-
	Män	-	-	-	-	-	-	-	-	-	-
Liberia	Sa	-	-	1	1	-	1	-	2	3	2
	Kv	-	-	-	-	-	-	-	1	-	2
	Män	-	-	1	1	-	1	-	1	3	-
Libyen	Sa	10	9	7	6	3	11	10	25	13	11
	Kv	6	5	4	2	1	6	5	10	6	4
	Män	4	4	3	4	2	5	5	15	7	7
Madagaskar	Sa	-	-	-	4	-	-	4	-	-	-
	Kv	-	-	-	2	-	-	-	-	-	-
	Män	-	-	-	2	-	-	4	-	-	-
Malawi	Sa	-	-	1	-	-	-	-	-	2	1
	Kv	-	-	-	-	-	-	-	-	1	-
	Män	-	-	1	-	-	-	-	-	1	1
Mali	Sa	-	1	-	1	-	-	-	1	-	1
	Kv	-	1	-	-	-	-	-	1	-	-
	Män	-	-	-	1	-	-	-	-	-	1
Marocko	Sa	18	18	23	34	30	23	38	57	34	32
	Kv	8	9	12	21	9	8	13	32	14	15
	Män	10	9	11	13	21	15	25	25	20	17
Mauretanien	Sa	-	-	-	-	-	-	-	-	-	-
	Kv	-	-	-	-	-	-	-	-	-	-
	Män	-	-	-	-	-	-	-	-	-	-

## 2.4.10B (forts.)

Medborgarskaps- land	Kön	Utvandringsår									
		2000	2001	2002	2003	2004	2005	2006	2007	2008	2009
Mauritius	Sa	-	2	-	2	7	4	5	1	2	6
	Kv	-	2	-	1	5	-	2	1	1	5
	Män	-	-	-	1	2	4	3	-	1	1
Mocambique	Sa	3	2	1	-	2	3	3	4	2	2
	Kv	1	-	1	-	1	1	-	2	-	2
	Män	2	2	-	-	1	2	3	2	2	-
Namibia	Sa	-	-	1	-	-	1	2	-	3	2
	Kv	-	-	-	-	-	-	-	-	3	-
	Män	-	-	1	-	-	1	2	-	-	2
Niger	Sa	-	-	-	-	-	-	-	-	1	-
	Kv	-	-	-	-	-	-	-	-	-	-
	Män	-	-	-	-	-	-	-	-	1	-
Nigeria	Sa	17	6	14	15	21	20	76	89	75	41
	Kv	7	2	2	5	7	3	15	19	15	5
	Män	10	4	12	10	14	17	61	70	60	36
Rwanda	Sa	-	4	-	-	1	1	1	1	1	1
	Kv	-	2	-	-	1	1	-	1	-	-
	Män	-	2	-	-	-	-	1	-	1	1
Sao Tome och Principe	Sa	-	-	-	-	-	-	-	-	-	-
	Kv	-	-	-	-	-	-	-	-	-	-
	Män	-	-	-	-	-	-	-	-	-	-
Senegal	Sa	1	-	1	1	-	1	5	1	2	4
	Kv	1	-	1	-	-	-	3	-	1	2
	Män	-	-	-	1	-	1	2	1	1	2
Seychellerna	Sa	-	1	4	-	-	-	2	-	2	2
	Kv	-	1	2	-	-	-	2	-	2	2
	Män	-	-	2	-	-	-	-	-	-	-
Sierra Leone	Sa	-	3	3	2	-	5	5	6	7	4
	Kv	-	2	-	1	-	3	2	2	2	-
	Män	-	1	3	1	-	2	3	4	5	4
Somalia	Sa	140	128	161	219	255	207	283	288	259	133
	Kv	58	57	74	104	119	97	136	137	100	54
	Män	82	71	87	115	136	110	147	151	159	79
Sudan	Sa	7	15	15	7	14	23	27	57	18	17
	Kv	2	6	9	4	7	8	9	20	7	7
	Män	5	9	6	3	7	15	18	37	11	10
Swaziland	Sa	-	-	-	1	-	-	-	-	1	-
	Kv	-	-	-	1	-	-	-	-	1	-
	Män	-	-	-	-	-	-	-	-	-	-
Sydafrika	Sa	14	13	42	60	53	53	109	65	47	39
	Kv	6	7	15	23	27	22	59	30	18	15
	Män	8	6	27	37	26	31	50	35	29	24
Tanzania	Sa	13	1	15	22	19	16	28	25	22	11
	Kv	5	1	7	10	5	8	10	10	7	2
	Män	8	-	8	12	14	8	18	15	15	9
Tchad	Sa	-	1	-	-	-	-	-	1	-	1
	Kv	-	-	-	-	-	-	-	-	-	-
	Män	-	1	-	-	-	-	-	1	-	1
Togo	Sa	1	1	2	1	1	1	1	3	4	-
	Kv	-	-	-	-	-	-	-	1	1	-
	Män	1	1	2	1	1	1	1	2	3	-
Tunisien	Sa	12	7	25	18	24	14	19	28	28	14
	Kv	8	1	10	5	14	7	11	18	12	5
	Män	4	6	15	13	10	7	8	10	16	9
Uganda	Sa	8	7	10	12	15	4	24	12	10	14
	Kv	3	2	4	5	5	1	11	7	4	7
	Män	5	5	6	7	10	3	13	5	6	7
Zambia	Sa	2	7	2	5	9	6	11	6	11	4
	Kv	1	2	2	1	5	3	6	-	3	2
	Män	1	5	-	4	4	3	5	6	8	2
Zimbabwe	Sa	8	4	3	6	11	4	7	9	1	7
	Kv	1	1	2	3	4	1	3	1	-	2
	Män	7	3	1	3	7	3	4	8	1	5

## 2.4.10B (forts.)

Medborgarskaps- land	Kön	Utvandringsår									
		2000	2001	2002	2003	2004	2005	2006	2007	2008	2009
<b>Nordamerika</b>	<b>Sa</b>	<b>926</b>	<b>982</b>	<b>1 069</b>	<b>930</b>	<b>1 007</b>	<b>814</b>	<b>1 616</b>	<b>1 092</b>	<b>842</b>	<b>717</b>
	<b>Kv</b>	<b>400</b>	<b>441</b>	<b>473</b>	<b>452</b>	<b>471</b>	<b>366</b>	<b>640</b>	<b>466</b>	<b>378</b>	<b>341</b>
	<b>Män</b>	<b>526</b>	<b>541</b>	<b>596</b>	<b>478</b>	<b>536</b>	<b>448</b>	<b>976</b>	<b>626</b>	<b>464</b>	<b>376</b>
Antigua och Barbuda	Sa	-	-	-	-	-	-	-	-	-	-
	Kv	-	-	-	-	-	-	-	-	-	-
	Män	-	-	-	-	-	-	-	-	-	-
Bahamas	Sa	-	-	-	-	-	1	1	-	1	-
	Kv	-	-	-	-	-	1	1	-	-	-
	Män	-	-	-	-	-	-	-	-	1	-
Barbados	Sa	3	1	5	1	-	1	4	3	-	4
	Kv	-	-	1	-	-	-	-	-	-	-
	Män	3	1	4	1	-	1	4	3	-	4
Belize	Sa	-	-	-	-	-	-	-	-	-	-
	Kv	-	-	-	-	-	-	-	-	-	-
	Män	-	-	-	-	-	-	-	-	-	-
Costa Rica	Sa	9	3	7	2	6	3	11	1	3	2
	Kv	5	2	3	1	3	-	8	-	2	1
	Män	4	1	4	1	3	3	3	1	1	1
Dominica	Sa	-	-	-	-	1	1	3	-	-	-
	Kv	-	-	-	-	-	-	1	-	-	-
	Män	-	-	-	-	1	1	2	-	-	-
Dominikanska Rep.	Sa	-	4	2	5	5	6	6	10	13	8
	Kv	-	2	1	-	2	4	3	3	9	3
	Män	-	2	1	5	3	2	3	7	4	5
El Salvador	Sa	6	9	9	4	7	4	6	5	7	-
	Kv	2	3	2	1	5	1	4	3	4	-
	Män	4	6	7	3	2	3	2	2	3	-
Grenada	Sa	-	-	2	1	1	-	3	2	-	1
	Kv	-	-	1	-	-	-	-	-	-	-
	Män	-	-	1	1	1	-	3	2	-	1
Guatemala	Sa	3	-	7	-	4	2	3	1	3	-
	Kv	3	-	6	-	2	-	-	-	1	-
	Män	-	-	1	-	2	2	3	1	2	-
Haiti	Sa	-	-	1	-	-	-	1	-	1	1
	Kv	-	-	-	-	-	-	-	-	-	-
	Män	-	-	1	-	-	-	1	-	1	1
Honduras	Sa	-	2	3	2	-	1	3	4	4	1
	Kv	-	1	2	2	-	-	2	3	3	-
	Män	-	1	1	-	-	1	1	1	1	1
Jamaica	Sa	2	3	2	1	1	2	1	4	8	1
	Kv	1	3	-	1	-	-	-	1	4	-
	Män	1	-	2	-	1	2	1	3	4	1
Kanada	Sa	146	139	162	126	144	125	206	154	152	111
	Kv	66	63	72	66	69	58	83	73	72	59
	Män	80	76	90	60	75	67	123	81	80	52
Kuba	Sa	8	24	19	33	20	18	26	23	19	12
	Kv	4	13	10	18	10	8	13	8	9	4
	Män	4	11	9	15	10	10	13	15	10	8
Mexiko	Sa	43	40	47	33	56	45	129	90	55	36
	Kv	22	21	22	14	24	24	53	33	18	13
	Män	21	19	25	19	32	21	76	57	37	23
Nicaragua	Sa	1	5	10	2	1	6	4	10	8	1
	Kv	-	4	5	1	-	3	4	6	3	-
	Män	1	1	5	1	1	3	-	4	5	1
Panama	Sa	2	2	2	1	3	1	2	4	2	3
	Kv	1	2	-	-	3	1	1	2	2	1
	Män	1	-	2	1	-	-	1	2	-	2
S:t Lucia	Sa	-	-	2	-	-	1	-	-	-	-
	Kv	-	-	1	-	-	1	-	-	-	-
	Män	-	-	1	-	-	-	-	-	-	-
S:t Vincent och Grenadinerna	Sa	-	-	-	-	-	-	-	-	-	-
	Kv	-	-	-	-	-	-	-	-	-	-
	Män	-	-	-	-	-	-	-	-	-	-

## 2.4.10B (forts.)

Medborgarskaps- land	Kön	Utvandringsår									
		2000	2001	2002	2003	2004	2005	2006	2007	2008	2009
Trinidad och Tobago	Sa	3	3	3	2	1	4	4	3	3	1
	Kv	3	1	3	1	-	2	3	1	2	1
	Män	-	2	-	1	1	2	1	2	1	-
USA	Sa	700	747	786	717	757	593	1 203	778	563	535
	Kv	293	326	344	347	353	263	464	333	249	259
	Män	407	421	442	370	404	330	739	445	314	276
<b>Sydamerika</b>	<b>Sa</b>	<b>289</b>	<b>262</b>	<b>298</b>	<b>365</b>	<b>294</b>	<b>348</b>	<b>488</b>	<b>450</b>	<b>347</b>	<b>301</b>
	<b>Kv</b>	<b>143</b>	<b>147</b>	<b>153</b>	<b>205</b>	<b>153</b>	<b>191</b>	<b>236</b>	<b>231</b>	<b>166</b>	<b>152</b>
	<b>Män</b>	<b>146</b>	<b>115</b>	<b>145</b>	<b>160</b>	<b>141</b>	<b>157</b>	<b>252</b>	<b>219</b>	<b>181</b>	<b>149</b>
Argentina	Sa	30	21	26	28	17	23	43	36	22	22
	Kv	13	12	14	16	5	10	19	19	8	10
	Män	17	9	12	12	12	13	24	17	14	12
Bolivia	Sa	15	11	17	19	20	10	21	18	11	11
	Kv	3	6	6	8	9	5	11	8	3	3
	Män	12	5	11	11	11	5	10	10	8	8
Brasilien	Sa	88	62	72	115	81	93	147	127	118	125
	Kv	51	42	46	71	50	66	83	76	64	72
	Män	37	20	26	44	31	27	64	51	54	53
Chile	Sa	103	108	123	126	117	134	142	148	89	66
	Kv	51	53	55	64	57	66	56	71	39	38
	Män	52	55	68	62	60	68	86	77	50	28
Colombia	Sa	19	18	16	27	16	30	55	46	53	37
	Kv	9	9	11	18	10	12	19	16	29	17
	Män	10	9	5	9	6	18	36	30	24	20
Ecuador	Sa	5	12	5	4	9	9	25	16	11	10
	Kv	2	6	2	2	3	4	14	9	2	3
	Män	3	6	3	2	6	5	11	7	9	7
Guyana	Sa	-	-	-	-	1	-	-	-	-	1
	Kv	-	-	-	-	-	-	-	-	-	-
	Män	-	-	-	-	1	-	-	-	-	1
Paraguay	Sa	1	1	2	-	-	5	2	-	-	-
	Kv	1	1	2	-	-	1	2	-	-	-
	Män	-	-	-	-	-	4	-	-	-	-
Peru	Sa	11	13	19	19	14	19	24	27	16	18
	Kv	5	7	10	11	11	13	16	15	7	6
	Män	6	6	9	8	3	6	8	12	9	12
Surinam	Sa	-	-	-	-	-	-	-	2	-	-
	Kv	-	-	-	-	-	-	-	1	-	-
	Män	-	-	-	-	-	-	-	1	-	-
Uruguay	Sa	13	8	12	12	11	18	16	16	12	4
	Kv	6	6	3	6	5	9	7	11	6	1
	Män	7	2	9	6	6	9	9	5	6	3
Venezuela	Sa	4	8	6	15	8	7	13	14	15	7
	Kv	2	5	4	9	3	5	9	5	8	2
	Män	2	3	2	6	5	2	4	9	7	5
<b>Asien</b>	<b>Sa</b>	<b>1 329</b>	<b>1 375</b>	<b>1 654</b>	<b>1 885</b>	<b>2 085</b>	<b>1 987</b>	<b>3 463</b>	<b>3 616</b>	<b>3 128</b>	<b>2 545</b>
	<b>Kv</b>	<b>647</b>	<b>715</b>	<b>798</b>	<b>918</b>	<b>1 000</b>	<b>917</b>	<b>1 519</b>	<b>1 557</b>	<b>1 311</b>	<b>1 075</b>
	<b>Män</b>	<b>682</b>	<b>660</b>	<b>856</b>	<b>967</b>	<b>1 085</b>	<b>1 070</b>	<b>1 944</b>	<b>2 059</b>	<b>1 817</b>	<b>1 470</b>
Afghanistan	Sa	6	21	11	26	30	31	31	26	60	34
	Kv	1	11	7	11	17	14	20	13	14	6
	Män	5	10	4	15	13	17	11	13	46	28
Armenien	Sa	-	1	1	1	8	1	9	5	8	6
	Kv	-	1	-	-	3	-	6	1	2	4
	Män	-	-	1	1	5	1	3	4	6	2
Azerbajdzjan	Sa	-	-	1	3	2	3	7	10	7	5
	Kv	-	-	1	1	2	1	4	3	2	-
	Män	-	-	-	2	-	2	3	7	5	5
Bahrain	Sa	3	-	-	7	1	2	-	-	1	1
	Kv	-	-	-	3	-	-	-	-	1	-
	Män	3	-	-	4	1	2	-	-	-	1
Bangladesh	Sa	15	28	28	29	38	49	103	121	95	76
	Kv	4	15	13	12	15	9	21	33	25	17
	Män	11	13	15	17	23	40	82	88	70	59

## 2.4.10B (forts.)

Medborgarskaps- land	Kön	Utvandringsår									
		2000	2001	2002	2003	2004	2005	2006	2007	2008	2009
Bhutan	Sa	-	-	1	-	1	-	1	1	2	1
	Kv	-	-	-	-	-	-	1	-	1	1
	Män	-	-	1	-	1	-	-	1	1	-
Brunei Darussalam	Sa	-	-	-	-	-	-	-	-	-	-
	Kv	-	-	-	-	-	-	-	-	-	-
	Män	-	-	-	-	-	-	-	-	-	-
Filippinerna	Sa	24	18	26	36	25	34	34	43	38	34
	Kv	18	17	22	29	19	26	25	26	28	24
	Män	6	1	4	7	6	8	9	17	10	10
Förenade Arabemiraten	Sa	-	9	2	4	21	1	15	11	1	2
	Kv	-	4	1	1	9	-	10	4	-	-
	Män	-	5	1	3	12	1	5	7	1	2
Georgien	Sa	2	4	3	3	5	8	12	14	12	6
	Kv	1	3	1	1	1	4	5	5	5	3
	Män	1	1	2	2	4	4	7	9	7	3
Indien	Sa	96	87	160	193	239	371	625	669	661	595
	Kv	41	33	72	64	78	116	189	173	209	194
	Män	55	54	88	129	161	255	436	496	452	401
Indonesien	Sa	28	21	35	33	19	23	54	45	23	19
	Kv	12	12	6	21	9	10	22	28	10	11
	Män	16	9	29	12	10	13	32	17	13	8
Irak	Sa	124	125	125	190	266	207	216	191	341	252
	Kv	53	61	68	94	128	90	91	93	137	103
	Män	71	64	57	96	138	117	125	98	204	149
Iran	Sa	176	174	217	213	231	198	294	331	287	131
	Kv	87	99	105	124	122	116	138	181	148	67
	Män	89	75	112	89	109	82	156	150	139	64
Israel	Sa	21	29	35	19	34	38	96	49	31	19
	Kv	6	10	11	5	10	8	35	11	10	11
	Män	15	19	24	14	24	30	61	38	21	8
Japan	Sa	232	289	230	293	241	195	309	306	228	226
	Kv	115	143	109	141	124	101	175	152	123	113
	Män	117	146	121	152	117	94	134	154	105	113
Jemen	Sa	-	1	-	3	-	1	4	1	-	1
	Kv	-	-	-	3	-	1	3	1	-	1
	Män	-	1	-	-	-	-	1	-	-	-
Jordanien	Sa	8	14	8	14	29	13	26	28	28	13
	Kv	1	8	3	7	12	6	11	7	11	3
	Män	7	6	5	7	17	7	15	21	17	10
Kambodja	Sa	-	1	-	-	1	1	-	2	2	1
	Kv	-	1	-	-	1	1	-	-	-	1
	Män	-	-	-	-	-	-	-	2	2	-
Kazakstan	Sa	2	2	2	2	2	2	1	6	5	1
	Kv	1	-	1	1	1	-	1	3	3	1
	Män	1	2	1	1	1	2	-	3	2	-
Kina	Sa	244	194	331	270	416	326	715	807	532	376
	Kv	117	95	157	124	179	144	330	377	231	195
	Män	127	99	174	146	237	182	385	430	301	181
Kirgistan	Sa	-	-	1	-	-	4	3	3	3	2
	Kv	-	-	1	-	-	3	3	2	1	2
	Män	-	-	-	-	-	1	-	1	2	-
Korea, Nord-	Sa	-	1	-	5	2	4	-	-	-	1
	Kv	-	-	-	2	1	2	-	-	-	-
	Män	-	1	-	3	1	2	-	-	-	1
Korea, Syd-	Sa	31	53	75	56	71	74	133	99	55	76
	Kv	18	27	35	35	39	42	67	51	33	35
	Män	13	26	40	21	32	32	66	48	22	41
Kuwait	Sa	6	1	1	-	4	7	1	1	2	1
	Kv	3	-	-	-	2	4	-	1	1	1
	Män	3	1	1	-	2	3	1	-	1	-
Laos	Sa	6	6	2	1	4	2	1	1	6	2
	Kv	2	3	-	1	1	2	1	-	3	1
	Män	4	3	2	-	3	-	-	1	3	1

## 2.4.10B (forts.)

Medborgarskaps- land	Kön	Utvandringsår									
		2000	2001	2002	2003	2004	2005	2006	2007	2008	2009
Libanon	Sa	48	32	56	38	35	46	63	69	61	44
	Kv	28	21	31	16	18	25	24	35	27	22
	Män	20	11	25	22	17	21	39	34	34	22
Malaysia	Sa	19	27	24	31	29	16	55	30	31	25
	Kv	12	14	14	17	14	12	25	14	20	16
	Män	7	13	10	14	15	4	30	16	11	9
Maldiverna	Sa	-	-	-	-	-	-	-	1	-	-
	Kv	-	-	-	-	-	-	-	1	-	-
	Män	-	-	-	-	-	-	-	-	-	-
Mongoliet	Sa	-	-	1	2	2	2	4	-	6	9
	Kv	-	-	1	2	-	-	3	-	5	6
	Män	-	-	-	-	2	2	1	-	1	3
Myanmar	Sa	-	-	1	-	-	-	5	1	5	2
	Kv	-	-	-	-	-	-	2	-	3	-
	Män	-	-	1	-	-	-	3	1	2	2
Nepal	Sa	2	-	-	-	2	-	8	9	5	6
	Kv	1	-	-	-	-	-	4	3	1	1
	Män	1	-	-	-	2	-	4	6	4	5
Oman	Sa	-	1	-	-	-	-	4	2	-	-
	Kv	-	1	-	-	-	-	2	1	-	-
	Män	-	-	-	-	-	-	2	1	-	-
Pakistan	Sa	28	29	43	46	70	79	178	282	248	285
	Kv	14	13	20	11	22	29	42	57	49	47
	Män	14	16	23	35	48	50	136	225	199	238
Qatar	Sa	-	-	-	-	-	7	1	5	-	1
	Kv	-	-	-	-	-	5	-	3	-	1
	Män	-	-	-	-	-	2	1	2	-	-
Saudiarabien	Sa	21	11	35	35	15	16	25	46	3	6
	Kv	10	6	6	9	6	11	10	24	1	2
	Män	11	5	29	26	9	5	15	22	2	4
Singapore	Sa	71	84	35	130	20	18	33	36	23	22
	Kv	28	39	14	57	12	9	14	19	14	11
	Män	43	45	21	73	8	9	19	17	9	11
Sri Lanka	Sa	13	20	24	38	36	23	54	35	35	24
	Kv	6	14	12	22	23	9	28	14	17	10
	Män	7	6	12	16	13	14	26	21	18	14
Syrien	Sa	12	11	22	21	27	20	29	35	23	8
	Kv	5	4	13	10	10	11	13	18	6	3
	Män	7	7	9	11	17	9	16	17	17	5
Tadjikistan	Sa	-	1	-	1	-	-	2	4	2	2
	Kv	-	1	-	-	-	-	-	1	-	1
	Män	-	-	-	1	-	-	2	3	2	1
Taiwan	Sa	10	9	19	25	9	11	33	30	11	17
	Kv	5	4	11	15	6	7	18	19	8	7
	Män	5	5	8	10	3	4	15	11	3	10
Thailand	Sa	69	57	80	96	121	129	224	205	184	166
	Kv	48	45	52	66	96	90	149	151	131	130
	Män	21	12	28	30	25	39	75	54	53	36
Turkmenistan	Sa	-	1	-	-	-	-	1	-	1	-
	Kv	-	1	-	-	-	-	1	-	-	-
	Män	-	-	-	-	-	-	-	-	1	-
Uzbekistan	Sa	1	1	-	1	3	4	4	11	18	18
	Kv	1	1	-	1	2	1	1	5	5	6
	Män	-	-	-	-	1	3	3	6	13	12
Vietnam	Sa	11	12	19	20	26	21	50	45	44	29
	Kv	9	8	11	12	18	8	25	27	26	18
	Män	2	4	8	8	8	13	25	18	18	11
<b>Oceanien</b>	<b>Sa</b>	<b>240</b>	<b>227</b>	<b>275</b>	<b>256</b>	<b>243</b>	<b>251</b>	<b>368</b>	<b>255</b>	<b>212</b>	<b>140</b>
	<b>Kv</b>	<b>104</b>	<b>91</b>	<b>107</b>	<b>101</b>	<b>95</b>	<b>100</b>	<b>153</b>	<b>87</b>	<b>85</b>	<b>56</b>
	<b>Män</b>	<b>136</b>	<b>136</b>	<b>168</b>	<b>155</b>	<b>148</b>	<b>151</b>	<b>215</b>	<b>168</b>	<b>127</b>	<b>84</b>
Australien	Sa	185	187	230	205	204	186	284	204	181	114
	Kv	84	82	92	81	88	73	126	73	74	50
	Män	101	105	138	124	116	113	158	131	107	64



## 2.4.10B (forts.)

Medborgarskaps- land	Kön	Utvandringsår									
		2000	2001	2002	2003	2004	2005	2006	2007	2008	2009
Fiji	Sa	1	-	1	-	-	2	1	2	-	-
	Kv	1	-	-	-	-	1	1	1	-	-
	Män	-	-	1	-	-	1	-	1	-	-
Kiribati	Sa	-	-	-	-	-	1	-	-	1	-
	Kv	-	-	-	-	-	1	-	-	-	-
	Män	-	-	-	-	-	-	-	-	1	-
Mikronesien	Sa	-	-	-	-	-	-	-	-	-	-
	Kv	-	-	-	-	-	-	-	-	-	-
	Män	-	-	-	-	-	-	-	-	-	-
Nya Zeeland	Sa	54	39	44	50	39	62	82	48	30	26
	Kv	19	9	15	19	7	25	26	13	11	6
	Män	35	30	29	31	32	37	56	35	19	20
Palau	Sa	-	1	-	-	-	-	-	-	-	-
	Kv	-	-	-	-	-	-	-	-	-	-
	Män	-	1	-	-	-	-	-	-	-	-
Papua Nya Guinea	Sa	-	-	-	-	-	-	-	1	-	-
	Kv	-	-	-	-	-	-	-	-	-	-
	Män	-	-	-	-	-	-	-	1	-	-
Salomonöarna	Sa	-	-	-	-	-	-	-	-	-	-
	Kv	-	-	-	-	-	-	-	-	-	-
	Män	-	-	-	-	-	-	-	-	-	-
Samoa	Sa	-	-	-	1	-	-	-	-	-	-
	Kv	-	-	-	1	-	-	-	-	-	-
	Män	-	-	-	-	-	-	-	-	-	-
Tonga	Sa	-	-	-	-	-	-	1	-	-	-
	Kv	-	-	-	-	-	-	-	-	-	-
	Män	-	-	-	-	-	-	1	-	-	-
Vanuatu	Sa	-	-	-	-	-	-	-	-	-	-
	Kv	-	-	-	-	-	-	-	-	-	-
	Män	-	-	-	-	-	-	-	-	-	-
Statslös	Sa	54	35	49	42	42	54	54	60	81	48
	Kv	24	18	29	24	20	24	24	21	36	19
	Män	30	17	20	18	22	30	30	39	45	29
Okänt	Sa	87	75	68	132	51	34	65	254	163	80
	Kv	35	31	29	62	26	14	28	138	62	41
	Män	52	44	39	70	25	20	37	116	101	39

**2.4.10C Invandringsöverskott efter medborgarskap 2000–2009***2.4.10C Excess of migration by citizenship 2000–2009*

Medborgarskaps-land	Kön	År									
		2000	2001	2002	2003	2004	2005	2006	2007	2008	2009
<b>Samtliga</b>	<b>Män</b>	<b>24 568</b>	<b>28 654</b>	<b>31 078</b>	<b>28 772</b>	<b>25 442</b>	<b>27 111</b>	<b>50 842</b>	<b>54 067</b>	<b>55 877</b>	<b>63 040</b>
	<b>Kv</b>	<b>12 756</b>	<b>14 663</b>	<b>15 664</b>	<b>14 923</b>	<b>13 747</b>	<b>13 906</b>	<b>24 038</b>	<b>24 862</b>	<b>28 156</b>	<b>31 326</b>
	<b>Män</b>	<b>11 812</b>	<b>13 991</b>	<b>15 414</b>	<b>13 849</b>	<b>11 695</b>	<b>13 205</b>	<b>26 804</b>	<b>29 205</b>	<b>27 721</b>	<b>31 714</b>
<b>Sverige</b>	<b>Sa</b>	<b>-5 485</b>	<b>-2 761</b>	<b>-2 329</b>	<b>-4 082</b>	<b>-6 117</b>	<b>-8 334</b>	<b>-9 523</b>	<b>-9 041</b>	<b>-8 199</b>	<b>-2 366</b>
	<b>Kv</b>	<b>-2 845</b>	<b>-1 419</b>	<b>-1 453</b>	<b>-2 376</b>	<b>-3 212</b>	<b>-4 050</b>	<b>-4 832</b>	<b>-4 514</b>	<b>-3 677</b>	<b>-1 258</b>
	<b>Män</b>	<b>-2 640</b>	<b>-1 342</b>	<b>-876</b>	<b>-1 706</b>	<b>-2 905</b>	<b>-4 284</b>	<b>-4 691</b>	<b>-4 527</b>	<b>-4 522</b>	<b>-1 108</b>
<b>Norden utom Sverige</b>	<b>Sa</b>	<b>3 132</b>	<b>3 430</b>	<b>4 299</b>	<b>3 734</b>	<b>2 470</b>	<b>2 128</b>	<b>3 694</b>	<b>3 387</b>	<b>1 823</b>	<b>1 544</b>
	<b>Kv</b>	<b>1 466</b>	<b>1 509</b>	<b>1 837</b>	<b>1 634</b>	<b>1 131</b>	<b>908</b>	<b>1 676</b>	<b>1 530</b>	<b>782</b>	<b>754</b>
	<b>Män</b>	<b>1 666</b>	<b>1 921</b>	<b>2 462</b>	<b>2 100</b>	<b>1 339</b>	<b>1 220</b>	<b>2 018</b>	<b>1 857</b>	<b>1 041</b>	<b>790</b>
Danmark	Sa	935	1 363	1 856	2 002	1 763	1 886	3 020	2 587	1 246	705
	Kv	343	470	638	750	651	771	1 277	1 089	384	305
	Män	592	893	1 218	1 252	1 112	1 115	1 743	1 498	862	400
Finland	Sa	906	449	522	310	-66	-276	-92	133	-112	102
	Kv	534	333	303	242	87	-82	15	132	84	131
	Män	372	116	219	68	-153	-194	-107	1	-196	-29
Island	Sa	-21	94	91	125	75	23	95	42	175	449
	Kv	-26	40	47	50	46	20	66	14	86	186
	Män	5	54	44	75	29	3	29	28	89	263
Norge	Sa	1 312	1 524	1 830	1 297	698	495	671	625	514	288
	Kv	615	666	849	592	347	199	318	295	228	132
	Män	697	858	981	705	351	296	353	330	286	156
<b>EU27 utom Norden</b>	<b>Sa</b>	<b>4 323</b>	<b>5 293</b>	<b>4 847</b>	<b>4 110</b>	<b>6 056</b>	<b>7 968</b>	<b>12 700</b>	<b>18 025</b>	<b>18 350</b>	<b>14 538</b>
	<b>Kv</b>	<b>2 045</b>	<b>2 506</b>	<b>2 505</b>	<b>2 171</b>	<b>3 167</b>	<b>3 852</b>	<b>5 849</b>	<b>7 915</b>	<b>7 979</b>	<b>6 735</b>
	<b>Män</b>	<b>2 278</b>	<b>2 787</b>	<b>2 342</b>	<b>1 939</b>	<b>2 889</b>	<b>4 116</b>	<b>6 851</b>	<b>10 110</b>	<b>10 371</b>	<b>7 803</b>
Belgien	Sa	19	74	21	-1	30	51	73	98	119	91
	Kv	5	30	15	-4	18	8	50	37	44	48
	Män	14	44	6	3	12	43	23	61	75	43
Bulgarien	Sa	93	100	135	102	84	91	94	1 091	845	622
	Kv	49	57	86	66	56	54	61	400	298	264
	Män	44	43	49	36	28	37	33	691	547	358
Cypern	Sa	-6	-1	-4	-4	8	2	30	35	35	13
	Kv	-1	-	1	-	5	2	9	17	13	8
	Män	-5	-1	-5	-4	3	-	21	18	22	5
Estland	Sa	229	220	222	215	305	276	314	292	269	467
	Kv	171	172	161	173	203	183	189	178	159	233
	Män	58	48	61	42	102	93	125	114	110	234
Frankrike	Sa	258	290	165	81	128	235	161	235	486	365
	Kv	67	103	68	23	44	83	48	113	188	135
	Män	191	187	97	58	84	152	113	122	298	230
Grekland	Sa	111	213	152	93	76	138	173	233	410	272
	Kv	27	85	74	18	41	45	62	93	182	113
	Män	84	128	78	75	35	93	111	140	228	159
Irland	Sa	86	89	104	49	69	49	85	93	117	149
	Kv	21	17	35	16	24	-4	14	13	27	43
	Män	65	72	69	33	45	53	71	80	90	106
Italien	Sa	195	308	107	83	83	74	224	257	537	430
	Kv	60	92	51	25	32	38	97	103	167	168
	Män	135	216	56	58	51	36	127	154	370	262
Lettland	Sa	138	123	135	112	169	196	305	234	300	861
	Kv	106	88	101	89	121	125	183	144	176	468
	Män	32	35	34	23	48	71	122	90	124	393
Litauen	Sa	130	168	244	187	386	660	808	794	755	1 091
	Kv	91	127	181	138	231	329	414	363	378	481
	Män	39	41	63	49	155	331	394	431	377	610
Luxemburg	Sa	1	-5	1	2	3	1	1	-	2	8
	Kv	1	-3	-	1	1	-1	-	1	-	2
	Män	-	-2	1	1	2	2	1	-1	2	6
Malta	Sa	1	5	4	-	4	3	4	5	9	16
	Kv	-1	-	1	2	3	2	-	3	2	6
	Män	2	5	3	-2	1	1	4	2	7	10

## 2.4.10C (forts.)

Medborgarskaps-land	Kön	År									
		2000	2001	2002	2003	2004	2005	2006	2007	2008	2009
Nederländerna	Sa	254	267	214	208	363	491	728	776	789	519
	Kv	92	106	88	84	158	217	301	338	344	197
	Män	162	161	126	124	205	274	427	438	445	322
Polen	Sa	523	669	919	845	2 245	3 179	5 985	6 889	6 033	4 078
	Kv	345	424	587	531	1 219	1 534	2 728	3 020	2 766	1 992
	Män	178	245	332	314	1 026	1 645	3 257	3 869	3 267	2 086
Portugal	Sa	34	49	35	47	63	73	86	89	151	152
	Kv	9	20	15	17	36	34	43	35	65	77
	Män	25	29	20	30	27	39	43	54	86	75
Rumänien	Sa	241	240	325	289	294	310	260	2 444	2 275	1 300
	Kv	177	157	220	191	222	211	172	1 060	1 025	639
	Män	64	83	105	98	72	99	88	1 384	1 250	661
Slovakien	Sa	60	32	58	33	85	77	124	141	155	162
	Kv	35	14	32	24	57	48	77	55	71	82
	Män	25	18	26	9	28	29	47	86	84	80
Slovenien	Sa	5	14	7	8	29	24	33	49	55	45
	Kv	1	11	4	5	16	10	16	29	16	12
	Män	4	3	3	3	13	14	17	20	39	33
Spanien	Sa	180	237	143	125	85	130	151	184	373	453
	Kv	80	112	69	75	35	61	51	92	132	196
	Män	100	125	74	50	50	69	100	92	241	257
Storbritannien och Nordirland	Sa	665	872	572	353	323	353	591	704	980	999
	Kv	177	231	96	58	64	93	152	188	228	303
	Män	488	641	476	295	259	260	439	516	752	696
Tjeckien	Sa	60	55	61	48	30	57	128	143	255	110
	Kv	36	31	24	25	22	31	63	58	94	46
	Män	24	24	37	23	8	26	65	85	161	64
Tyskland	Sa	915	1 097	1 010	1 101	1 040	1 239	1 922	2 515	2 391	1 495
	Kv	415	533	465	531	462	600	911	1 255	1 163	818
	Män	500	564	545	570	578	639	1 011	1 260	1 228	677
Ungern	Sa	67	103	131	62	139	189	364	627	859	740
	Kv	52	67	73	45	90	110	171	275	375	360
	Män	15	36	58	17	49	79	193	352	484	380
Österrike	Sa	64	74	86	72	15	70	56	97	150	100
	Kv	30	32	58	38	7	39	37	45	66	44
	Män	34	42	28	34	8	31	19	52	84	56
<b>Europa utom EU27 och Norden</b>	<b>Sa</b>	<b>6 169</b>	<b>5 274</b>	<b>5 376</b>	<b>5 632</b>	<b>5 332</b>	<b>5 198</b>	<b>8 794</b>	<b>5 224</b>	<b>5 441</b>	<b>6 458</b>
	<b>Kv</b>	<b>3 392</b>	<b>2 923</b>	<b>2 884</b>	<b>3 016</b>	<b>2 821</b>	<b>2 738</b>	<b>4 624</b>	<b>2 657</b>	<b>2 797</b>	<b>3 200</b>
	<b>Män</b>	<b>2 777</b>	<b>2 351</b>	<b>2 492</b>	<b>2 616</b>	<b>2 511</b>	<b>2 460</b>	<b>4 170</b>	<b>2 567</b>	<b>2 644</b>	<b>3 258</b>
Albanien	Sa	61	46	56	64	64	90	167	88	89	117
	Kv	28	17	26	29	19	40	77	25	37	39
	Män	33	29	30	35	45	50	90	63	52	78
Bosnien och Hercegovina	Sa	1 062	913	1 060	1 287	804	583	973	505	523	486
	Kv	565	524	559	647	427	310	522	238	282	245
	Män	497	389	501	640	377	273	451	267	241	241
Jugoslavien	Sa	2 724	2 177	1 935	-	-	-	-	-	-	-
	Kv	1 446	1 136	972	-	-	-	-	-	-	-
	Män	1 278	1 041	963	-	-	-	-	-	-	-
Kosovo	Sa	-	-	-	-	-	-	-	-	-	913
	Kv	-	-	-	-	-	-	-	-	-	402
	Män	-	-	-	-	-	-	-	-	-	511
Kroatien	Sa	332	93	106	116	118	118	157	114	102	149
	Kv	166	47	64	71	66	63	98	54	45	77
	Män	166	46	42	45	52	55	59	60	57	72
Liechtenstein	Sa	3	-1	-	1	-3	-	-	-	1	2
	Kv	2	-	-	1	-3	-	-	-	-	2
	Män	1	-1	-	-	-	-	-	-	1	-
Makedonien	Sa	128	141	121	154	177	177	277	147	275	225
	Kv	70	80	64	78	91	87	147	78	143	123
	Män	58	61	57	76	86	90	130	69	132	102
Moldavien	Sa	20	27	38	33	27	16	35	15	30	52
	Kv	13	19	23	25	18	11	26	8	20	37
	Män	7	8	15	8	9	5	9	7	10	15

## 2.4.10C (forts.)

Medborgarskaps- land	Kön	År									
		2000	2001	2002	2003	2004	2005	2006	2007	2008	2009
Monaco	Sa	1	-	-	-	-	-	-	-	-	-
	Kv	-	-	-	-	-	-	-	-	-	-
	Män	1	-	-	-	-	-	-	-	-	-
Montenegro	Sa	-	-	-	-	-	-	14	114	79	73
	Kv	-	-	-	-	-	-	6	58	44	26
	Män	-	-	-	-	-	-	8	56	35	47
Ryssland	Sa	924	829	877	830	1 141	823	1 159	681	775	968
	Kv	623	563	589	584	718	564	777	490	540	646
	Män	301	266	288	246	423	259	382	191	235	322
San Marino	Sa	-	-	-	1	-	-	-	-	-	-
	Kv	-	-	-	-	-	-	-	-	-	-
	Män	-	-	-	1	-	-	-	-	-	-
Schweiz	Sa	-1	20	27	25	13	32	30	49	96	87
	Kv	-11	5	19	11	12	6	7	19	45	46
	Män	10	15	8	14	1	26	23	30	51	41
Serbien	Sa	-	-	-	-	-	-	215	1 885	1 752	967
	Kv	-	-	-	-	-	-	106	914	841	433
	Män	-	-	-	-	-	-	109	971	911	534
Serbien och Montenegro	Sa	-	-	-	1 667	1 602	1 999	3 766	-	-	-
	Kv	-	-	-	844	760	955	1 844	-	-	-
	Män	-	-	-	823	842	1 044	1 922	-	-	-
Turkiet	Sa	584	643	725	1 053	974	972	1 352	1 167	1 228	1 747
	Kv	273	280	280	472	421	400	578	463	462	686
	Män	311	363	445	581	553	572	774	704	766	1 061
Ukraina	Sa	225	256	298	246	281	266	363	288	342	436
	Kv	155	182	212	172	197	210	266	206	234	299
	Män	70	74	86	74	84	56	97	82	108	137
Vitryssland	Sa	106	130	133	155	134	122	286	171	149	236
	Kv	62	70	76	82	95	92	170	104	104	139
	Män	44	60	57	73	39	30	116	67	45	97
<b>Afrika</b>	<b>Sa</b>	<b>1 943</b>	<b>2 399</b>	<b>2 589</b>	<b>3 381</b>	<b>3 520</b>	<b>4 533</b>	<b>6 999</b>	<b>7 462</b>	<b>8 520</b>	<b>12 448</b>
	<b>Kv</b>	<b>1 075</b>	<b>1 267</b>	<b>1 316</b>	<b>1 653</b>	<b>1 646</b>	<b>2 076</b>	<b>3 303</b>	<b>3 656</b>	<b>4 284</b>	<b>6 159</b>
	<b>Män</b>	<b>868</b>	<b>1 132</b>	<b>1 273</b>	<b>1 728</b>	<b>1 874</b>	<b>2 457</b>	<b>3 696</b>	<b>3 806</b>	<b>4 236</b>	<b>6 289</b>
Algeriet	Sa	62	68	64	65	68	104	147	95	118	139
	Kv	29	31	30	20	21	36	48	31	35	41
	Män	33	37	34	45	47	68	99	64	83	98
Angola	Sa	16	22	31	29	20	18	82	27	14	27
	Kv	8	12	21	12	10	11	40	14	6	13
	Män	8	10	10	17	10	7	42	13	8	14
Benin	Sa	-	-	1	-	2	3	11	7	8	7
	Kv	-	-	-	-	-	2	4	-	2	-
	Män	-	-	1	-	2	1	7	7	6	7
Botswana	Sa	-1	4	2	-	-1	4	2	3	3	2
	Kv	-1	2	1	-	-	5	-	1	3	1
	Män	-	2	1	-	-1	-1	2	2	-	1
Burkina Faso	Sa	1	1	3	6	8	1	3	4	3	4
	Kv	1	-	3	2	3	-	3	3	1	2
	Män	-	1	-	4	5	1	-	1	2	2
Burundi	Sa	7	15	152	193	327	541	573	356	198	157
	Kv	5	11	80	99	173	283	299	195	107	79
	Män	2	4	72	94	154	258	274	161	91	78
Centralafrikanska Rep.	Sa	-	-	13	-	6	20	11	2	9	4
	Kv	-	-	8	-	2	12	5	1	6	-
	Män	-	-	5	-	4	8	6	1	3	4
Djibouti	Sa	11	2	-	7	3	1	3	2	7	8
	Kv	10	1	-	3	2	-	3	1	4	4
	Män	1	1	-	4	1	1	-	1	3	4
Egypten	Sa	52	94	100	63	78	76	182	178	202	298
	Kv	19	33	40	23	29	20	65	45	57	97
	Män	33	61	60	40	49	56	117	133	145	201
Ekvatorialguinea	Sa	-	-	-	2	3	8	-6	11	-	-
	Kv	-	-	-	2	1	3	-2	7	-	-
	Män	-	-	-	-	2	5	-4	4	-	-

## 2.4.10C (forts.)

Medborgarskaps- land	Kön	År									
		2000	2001	2002	2003	2004	2005	2006	2007	2008	2009
Elfenbenskusten	Sa	35	21	15	27	24	18	52	43	38	65
	Kv	19	14	10	10	9	13	32	14	16	36
	Män	16	7	5	17	15	5	20	29	22	29
Eritrea	Sa	121	103	146	213	271	600	730	801	1 154	1 375
	Kv	75	68	83	151	177	298	385	438	583	786
	Män	46	35	63	62	94	302	345	363	571	589
Etiopien	Sa	146	171	131	170	211	218	388	420	470	779
	Kv	86	95	76	98	116	113	217	199	222	353
	Män	60	76	55	72	95	105	171	221	248	426
Gabon	Sa	-	1	-	-	-	-	-	2	3	-
	Kv	-	-	-	-	-	-	-	2	2	-
	Män	-	1	-	-	-	-	-	-	1	-
Gambia	Sa	143	102	92	114	101	120	158	169	231	272
	Kv	72	57	32	52	53	64	68	75	94	103
	Män	71	45	60	62	48	56	90	94	137	169
Ghana	Sa	57	60	62	110	95	145	83	19	103	178
	Kv	31	23	26	37	38	46	50	22	49	70
	Män	26	37	36	73	57	99	33	-3	54	108
Guinea	Sa	5	8	3	14	18	11	32	28	31	47
	Kv	3	3	-	3	3	-	10	8	11	18
	Män	2	5	3	11	15	11	22	20	20	29
Guinea-Bissau	Sa	1	4	2	3	2	2	4	-1	3	4
	Kv	-	-	-	2	-	-	1	-	-	1
	Män	1	4	2	1	2	2	3	-1	3	3
Kamerun	Sa	16	36	34	71	193	145	85	202	198	214
	Kv	5	10	10	15	47	41	33	51	78	65
	Män	11	26	24	56	146	104	52	151	120	149
Kap Verde	Sa	9	8	10	4	6	4	8	11	4	4
	Kv	6	2	6	1	2	3	3	5	3	3
	Män	3	6	4	3	4	1	5	6	1	1
Kenya	Sa	71	59	62	55	61	98	81	97	126	148
	Kv	36	37	33	39	46	60	58	59	75	85
	Män	35	22	29	16	15	38	23	38	51	63
Kongo	Sa	34	24	45	38	30	32	53	54	63	60
	Kv	16	14	19	18	18	18	31	31	32	37
	Män	18	10	26	20	12	14	22	23	31	23
Kongo, Demokratiska Rep.	Sa	70	106	73	95	90	75	238	161	196	196
	Kv	36	53	32	44	52	37	125	79	100	98
	Män	34	53	41	51	38	38	113	82	96	98
Lesotho	Sa	1	-	-	-	1	-	-1	-	-	3
	Kv	1	-	-	-	1	-	-1	-	-	2
	Män	-	-	-	-	-	-	-	-	-	1
Liberia	Sa	4	35	25	71	67	14	72	14	26	21
	Kv	1	18	11	33	30	8	40	9	14	9
	Män	3	17	14	38	37	6	32	5	12	12
Libyen	Sa	4	3	22	25	30	103	122	122	104	134
	Kv	1	3	6	12	5	9	22	21	14	19
	Män	3	-	16	13	25	94	100	101	90	115
Madagaskar	Sa	-	4	2	-4	3	3	-4	1	1	2
	Kv	-	1	1	-2	3	1	-	1	1	1
	Män	-	3	1	-2	-	2	-4	-	-	1
Malawi	Sa	-	-	1	5	3	3	3	4	3	2
	Kv	-	-	1	2	2	2	1	2	1	3
	Män	-	-	-	3	1	1	2	2	2	-1
Mali	Sa	2	1	-	6	-	4	13	5	15	12
	Kv	1	1	-	5	-	2	5	4	7	10
	Män	1	-	-	1	-	2	8	1	8	2
Marocko	Sa	175	254	195	229	209	211	307	319	425	368
	Kv	105	143	102	124	109	122	198	178	257	219
	Män	70	111	93	105	100	89	109	141	168	149
Mauretanien	Sa	-	3	2	-	2	2	3	6	-	4
	Kv	-	-	1	-	-	-	1	1	-	-
	Män	-	3	1	-	2	2	2	5	-	4

## 2.4.10C (forts.)

Medborgarskaps- land	Kön	År									
		2000	2001	2002	2003	2004	2005	2006	2007	2008	2009
Mauritius	Sa	7	1	12	3	-	-	-2	12	8	2
	Kv	4	-1	7	3	-2	3	-1	6	5	-2
	Män	3	2	5	-	2	-3	-1	6	3	4
Mocambique	Sa	4	8	8	9	7	-	3	22	15	8
	Kv	3	5	4	2	2	2	4	4	5	3
	Män	1	3	4	7	5	-2	-1	18	10	5
Namibia	Sa	3	4	-	-	3	5	1	5	-2	16
	Kv	2	3	1	-	-	4	3	2	-3	4
	Män	1	1	-1	-	3	1	-2	3	1	12
Niger	Sa	-	-	-	1	1	6	3	1	1	3
	Kv	-	-	-	-	-	1	1	-	1	1
	Män	-	-	-	1	1	5	2	1	-	2
Nigeria	Sa	54	57	79	125	185	355	377	225	291	372
	Kv	8	19	20	33	34	75	91	66	108	138
	Män	46	38	59	92	151	280	286	159	183	234
Rwanda	Sa	25	12	28	28	35	46	36	18	24	43
	Kv	16	5	15	11	16	26	25	7	14	23
	Män	9	7	13	17	19	20	11	11	10	20
Sao Tome och Principe	Sa	-	-	-	-	-	-	1	-	-	-
	Kv	-	-	-	-	-	-	-	-	-	-
	Män	-	-	-	-	-	-	1	-	-	-
Senegal	Sa	13	10	21	20	26	15	28	43	37	47
	Kv	3	6	8	9	10	7	12	18	13	10
	Män	10	4	13	11	16	8	16	25	24	37
Seychellerna	Sa	3	4	-2	-	2	1	4	2	-2	-2
	Kv	2	3	-1	-	2	1	2	2	-2	-2
	Män	1	1	-1	-	-	-	2	-	-	-
Sierra Leone	Sa	40	89	66	85	65	24	48	37	40	29
	Kv	17	46	33	47	27	11	19	19	20	12
	Män	23	43	33	38	38	13	29	18	20	17
Somalia	Sa	493	563	751	1 130	868	1 107	2 691	3 493	3 805	6 769
	Kv	296	338	427	579	445	581	1 230	1 837	2 062	3 525
	Män	197	225	324	551	423	526	1 461	1 656	1 743	3 244
Sudan	Sa	36	68	15	47	132	78	69	37	81	129
	Kv	20	30	2	15	51	28	33	15	28	56
	Män	16	38	13	32	81	50	36	22	53	73
Swaziland	Sa	-	1	-	-1	1	-	1	1	-1	-
	Kv	-	1	-	-1	-	-	-	1	-1	-
	Män	-	-	-	-	1	-	1	-	-	-
Sydafrika	Sa	65	158	123	79	53	40	-18	9	53	57
	Kv	25	63	52	38	18	17	-21	-	30	27
	Män	40	95	71	41	35	23	3	9	23	30
Tanzania	Sa	30	59	37	36	33	32	32	65	71	84
	Kv	21	27	20	22	22	13	17	29	42	42
	Män	9	32	17	14	11	19	15	36	29	42
Tchad	Sa	-	-	-	10	1	1	2	2	4	5
	Kv	-	-	-	3	-	-	-	2	1	1
	Män	-	-	-	7	1	1	2	-	3	4
Togo	Sa	5	3	6	10	6	5	15	11	3	9
	Kv	3	3	6	5	2	5	6	6	2	3
	Män	2	-	-	5	4	-	9	5	1	6
Tunisien	Sa	66	74	65	122	102	149	163	168	155	195
	Kv	51	43	30	47	34	50	66	60	76	81
	Män	15	31	35	75	68	99	97	108	79	114
Uganda	Sa	36	41	59	53	64	61	81	126	137	118
	Kv	25	24	42	26	33	34	45	71	75	64
	Män	11	17	17	27	31	27	36	55	62	54
Zambia	Sa	8	10	13	5	4	12	19	16	17	17
	Kv	5	9	10	7	1	4	18	8	13	12
	Män	3	1	3	-2	3	8	1	8	4	5
Zimbabwe	Sa	13	28	20	8	1	12	10	7	27	13
	Kv	9	11	8	2	-1	5	9	6	15	6
	Män	4	17	12	6	2	7	1	1	12	7

## 2.4.10C (forts.)

Medborgarskaps- land	Kön	År									
		2000	2001	2002	2003	2004	2005	2006	2007	2008	2009
<b>Nordamerika</b>	<b>Sa</b>	<b>778</b>	<b>636</b>	<b>522</b>	<b>625</b>	<b>516</b>	<b>712</b>	<b>75</b>	<b>572</b>	<b>1 126</b>	<b>1 375</b>
	<b>Kv</b>	<b>387</b>	<b>313</b>	<b>249</b>	<b>275</b>	<b>247</b>	<b>291</b>	<b>164</b>	<b>334</b>	<b>575</b>	<b>638</b>
	<b>Män</b>	<b>391</b>	<b>323</b>	<b>273</b>	<b>350</b>	<b>269</b>	<b>421</b>	<b>-89</b>	<b>238</b>	<b>551</b>	<b>737</b>
Antigua och Barbuda	Sa	-	-	1	1	-	1	-	-	1	-
	Kv	-	-	1	1	-	-	-	-	-	-
	Män	-	-	-	-	-	1	-	-	1	-
Bahamas	Sa	1	1	-	2	-	2	-1	2	-	1
	Kv	1	-	-	2	-	1	-1	1	-	-
	Män	-	1	-	-	-	1	-	1	-	1
Barbados	Sa	5	7	-	-1	2	1	-	1	3	-1
	Kv	2	1	-	-	1	-	-	-	1	-
	Män	3	6	-	-1	1	1	-	1	2	-1
Belize	Sa	-	-	-	-	-	-	1	1	2	3
	Kv	-	-	-	-	-	-	-	-	-	1
	Män	-	-	-	-	-	-	1	1	2	2
Costa Rica	Sa	6	11	-	12	5	23	15	18	23	14
	Kv	1	4	3	6	3	12	2	8	8	8
	Män	5	7	-3	6	2	11	13	10	15	6
Dominica	Sa	-	2	-	-	-1	-	-2	-	2	-
	Kv	-	-	-	-	-	-	-1	-	1	-
	Män	-	2	-	-	-1	-	-1	-	1	-
Dominikanska Rep.	Sa	16	26	28	29	27	25	50	27	31	34
	Kv	7	13	11	15	12	15	21	15	13	19
	Män	9	13	17	14	15	10	29	12	18	15
El Salvador	Sa	31	21	28	45	30	33	92	34	43	50
	Kv	16	17	19	24	15	17	53	20	29	21
	Män	15	4	9	21	15	16	39	14	14	29
Grenada	Sa	5	-	-1	-	1	1	-2	-1	1	-
	Kv	-	-	-	-	1	-	-	1	-	-
	Män	5	-	-1	-	-	1	-2	-2	1	-
Guatemala	Sa	8	9	-2	11	5	6	9	8	17	20
	Kv	5	5	-4	7	2	2	5	2	12	9
	Män	3	4	2	4	3	4	4	6	5	11
Haiti	Sa	3	2	6	1	-	4	3	2	2	2
	Kv	-	1	2	-	-	2	3	1	1	1
	Män	3	1	4	1	-	2	-	1	1	1
Honduras	Sa	8	6	1	13	31	8	14	13	2	19
	Kv	6	4	-	5	18	4	5	8	-	10
	Män	2	2	1	8	13	4	9	5	2	9
Jamaica	Sa	5	10	8	4	6	3	11	9	5	18
	Kv	3	-	6	-	1	1	5	3	-	6
	Män	2	10	2	4	5	2	6	6	5	12
Kanada	Sa	89	51	74	82	53	55	21	80	116	233
	Kv	47	26	41	30	22	29	31	37	64	116
	Män	42	25	33	52	31	26	-10	43	52	117
Kuba	Sa	117	66	83	74	88	93	127	113	126	119
	Kv	61	42	42	39	49	48	62	65	66	53
	Män	56	24	41	35	39	45	65	48	60	66
Mexiko	Sa	95	85	62	101	79	114	-2	57	153	150
	Kv	45	40	32	57	43	32	20	34	85	82
	Män	50	45	30	44	36	82	-22	23	68	68
Nicaragua	Sa	11	16	9	24	13	17	25	20	25	36
	Kv	7	7	5	16	4	8	14	14	16	14
	Män	4	9	4	8	9	9	11	6	9	22
Panama	Sa	6	5	3	5	6	5	13	6	2	11
	Kv	3	5	4	4	3	3	10	5	1	7
	Män	3	-	-1	1	3	2	3	1	1	4
S:t Lucia	Sa	5	-	-2	2	-	-1	-	-	-	1
	Kv	2	-	-1	1	-	-1	-	-	-	1
	Män	3	-	-1	1	-	-	-	-	-	-
S:t Vincent och Grenadinerna	Sa	1	1	-	-	-	-	1	2	1	-
	Kv	-	-	-	-	-	-	-	-	-	-
	Män	1	1	-	-	-	-	1	2	1	-

## 2.4.10C (forts.)

Medborgarskaps- land	Kön	År									
		2000	2001	2002	2003	2004	2005	2006	2007	2008	2009
Trinidad och Tobago	Sa	3	4	10	8	6	1	2	4	5	4
	Kv	-2	3	4	7	3	1	-	4	3	2
	Män	5	1	6	1	3	-	2	-	2	2
USA	Sa	363	313	214	212	165	321	-302	176	566	661
	Kv	183	145	84	61	70	117	-65	116	275	288
	Män	180	168	130	151	95	204	-237	60	291	373
<b>Sydamerika</b>	<b>Sa</b>	<b>982</b>	<b>1 103</b>	<b>1 057</b>	<b>1 051</b>	<b>1 194</b>	<b>1 297</b>	<b>1 748</b>	<b>1 422</b>	<b>1 560</b>	<b>1 581</b>
	<b>Kv</b>	<b>532</b>	<b>584</b>	<b>589</b>	<b>544</b>	<b>642</b>	<b>696</b>	<b>1 024</b>	<b>801</b>	<b>887</b>	<b>869</b>
	<b>Män</b>	<b>450</b>	<b>519</b>	<b>468</b>	<b>507</b>	<b>552</b>	<b>601</b>	<b>724</b>	<b>621</b>	<b>673</b>	<b>712</b>
Argentina	Sa	12	40	51	56	35	42	19	28	62	53
	Kv	6	25	24	23	17	16	13	13	35	21
	Män	6	15	27	33	18	26	6	15	27	32
Bolivia	Sa	67	50	77	73	74	68	194	168	194	271
	Kv	38	18	47	33	41	41	102	82	109	135
	Män	29	32	30	40	33	27	92	86	85	136
Brasilien	Sa	110	187	158	137	207	220	255	274	357	311
	Kv	77	131	121	97	142	144	189	187	255	218
	Män	33	56	37	40	65	76	66	87	102	93
Chile	Sa	279	317	271	278	286	209	300	254	283	324
	Kv	141	139	116	119	122	101	162	117	120	137
	Män	138	178	155	159	164	108	138	137	163	187
Colombia	Sa	218	232	172	149	243	414	451	281	244	209
	Kv	111	122	92	77	124	200	266	167	133	115
	Män	107	110	80	72	119	214	185	114	111	94
Ecuador	Sa	38	55	104	101	75	85	177	129	95	87
	Kv	17	34	48	45	47	40	85	60	49	45
	Män	21	21	56	56	28	45	92	69	46	42
Guyana	Sa	-	2	2	4	3	1	3	2	2	-
	Kv	-	1	2	3	2	-	1	1	1	-
	Män	-	1	-	1	1	1	2	1	1	-
Paraguay	Sa	1	-	1	5	2	8	1	10	7	10
	Kv	1	-1	1	1	2	8	1	8	3	6
	Män	-	1	-	4	-	-	-	2	4	4
Peru	Sa	223	184	167	188	211	202	293	226	249	257
	Kv	126	101	104	113	113	114	175	138	149	158
	Män	97	83	63	75	98	88	118	88	100	99
Surinam	Sa	-	-	-	1	2	-	-	-2	-	-
	Kv	-	-	-	-	1	-	-	-1	-	-
	Män	-	-	-	1	1	-	-	-1	-	-
Uruguay	Sa	14	18	22	32	36	12	16	17	20	21
	Kv	3	6	10	17	19	8	16	5	9	10
	Män	11	12	12	15	17	4	-	12	11	11
Venezuela	Sa	20	18	32	27	20	36	39	35	47	38
	Kv	12	8	24	16	12	24	14	24	24	24
	Män	8	10	8	11	8	12	25	11	23	14
<b>Asien</b>	<b>Sa</b>	<b>12 302</b>	<b>12 829</b>	<b>14 275</b>	<b>13 239</b>	<b>11 461</b>	<b>12 784</b>	<b>24 476</b>	<b>26 042</b>	<b>25 609</b>	<b>25 680</b>
	<b>Kv</b>	<b>6 527</b>	<b>6 795</b>	<b>7 558</b>	<b>7 648</b>	<b>6 908</b>	<b>7 011</b>	<b>11 477</b>	<b>12 092</b>	<b>13 808</b>	<b>13 429</b>
	<b>Män</b>	<b>5 775</b>	<b>6 034</b>	<b>6 717</b>	<b>5 591</b>	<b>4 553</b>	<b>5 773</b>	<b>12 999</b>	<b>13 950</b>	<b>11 801</b>	<b>12 251</b>
Afghanistan	Sa	882	1 009	968	938	934	625	1 638	809	973	1 524
	Kv	389	466	432	435	507	326	536	359	427	579
	Män	493	543	536	503	427	299	1 102	450	546	945
Armenien	Sa	92	85	102	79	80	116	291	135	89	171
	Kv	46	43	55	39	53	58	137	69	45	97
	Män	46	42	47	40	27	58	154	66	44	74
Azerbajdzjan	Sa	15	33	32	78	131	210	885	145	107	171
	Kv	10	18	18	40	66	120	451	68	50	73
	Män	5	15	14	38	65	90	434	77	57	98
Bahrain	Sa	6	4	-	-5	1	-2	-	3	2	-
	Kv	4	2	-	-3	1	-	-	1	1	-
	Män	2	2	-	-2	-	-2	-	2	1	-
Bangladesh	Sa	123	122	144	212	232	350	275	305	405	636
	Kv	67	58	55	89	89	96	121	94	128	140
	Män	56	64	89	123	143	254	154	211	277	496



## 2.4.10C (forts.)

Medborgarskaps- land	Kön	År									
		2000	2001	2002	2003	2004	2005	2006	2007	2008	2009
Bhutan	Sa	-	3	-1	-	1	4	-	4	3	3
	Kv	-	2	-	-	2	-	-	3	-	-1
	Män	-	1	-1	-	-1	4	-	1	3	4
Brunei Darussalam	Sa	-	-	1	-	-	-	-	-	1	-
	Kv	-	-	1	-	-	-	-	-	1	-
	Män	-	-	-	-	-	-	-	-	-	-
Filippinerna	Sa	266	262	359	325	358	352	427	443	522	598
	Kv	214	205	298	264	288	272	344	361	415	506
	Män	52	57	61	61	70	80	83	82	107	92
Förenade Arabemiraten	Sa	10	1	7	13	-18	4	-10	-8	4	4
	Kv	5	2	2	8	-8	2	-6	-2	1	3
	Män	5	-1	5	5	-10	2	-4	-6	3	1
Georgien	Sa	13	22	18	46	37	36	154	36	44	86
	Kv	8	9	8	19	19	22	77	18	16	39
	Män	5	13	10	27	18	14	77	18	28	47
Indien	Sa	273	341	396	559	595	706	399	477	887	1 200
	Kv	149	161	111	134	160	203	167	202	351	374
	Män	124	180	285	425	435	503	232	275	536	826
Indonesien	Sa	47	58	70	46	57	41	16	39	88	108
	Kv	41	37	66	29	45	35	20	30	63	66
	Män	6	21	4	17	12	6	-4	9	25	42
Irak	Sa	6 516	6 386	7 227	5 186	2 558	2 735	10 634	15 009	11 762	8 287
	Kv	2 999	2 961	3 360	2 740	1 490	1 382	3 945	5 956	6 141	4 731
	Män	3 517	3 425	3 867	2 446	1 068	1 353	6 689	9 053	5 621	3 556
Iran	Sa	930	1 127	1 148	803	1 246	865	1 714	1 096	1 479	2 285
	Kv	617	658	644	457	641	460	926	564	749	1 182
	Män	313	469	504	346	605	405	788	532	730	1 103
Israel	Sa	34	49	51	58	34	27	-8	13	56	58
	Kv	14	13	21	18	18	13	2	12	21	22
	Män	20	36	30	40	16	14	-10	1	35	36
Japan	Sa	86	2	99	41	18	92	-14	47	126	86
	Kv	58	30	82	61	36	82	-6	55	111	100
	Män	28	-28	17	-20	-18	10	-8	-8	15	-14
Jemen	Sa	3	9	10	14	18	12	65	34	25	105
	Kv	2	5	5	7	7	5	35	16	12	40
	Män	1	4	5	7	11	7	30	18	13	65
Jordanien	Sa	46	78	67	107	116	114	221	205	225	264
	Kv	23	40	25	48	61	42	85	59	86	100
	Män	23	38	42	59	55	72	136	146	139	164
Kambodja	Sa	13	11	11	8	12	20	20	13	23	34
	Kv	6	8	6	6	11	14	13	9	16	21
	Män	7	3	5	2	1	6	7	4	7	13
Kazakstan	Sa	40	82	68	70	74	50	182	42	43	79
	Kv	25	53	42	39	40	36	97	34	32	45
	Män	15	29	26	31	34	14	85	8	11	34
Kina	Sa	667	824	848	1 120	1 103	1 375	1 270	1 579	2 145	2 722
	Kv	469	549	645	797	836	946	814	982	1 268	1 416
	Män	198	275	203	323	267	429	456	597	877	1 306
Kirgistan	Sa	7	10	11	39	55	85	124	49	38	45
	Kv	5	6	10	26	38	41	64	30	25	25
	Män	2	4	1	13	17	44	60	19	13	20
Korea, Nord-	Sa	11	7	5	5	1	3	3	3	5	9
	Kv	-	5	1	4	1	-	1	-	2	7
	Män	11	2	4	1	-	3	2	3	3	2
Korea, Syd-	Sa	194	158	111	133	136	115	48	90	150	165
	Kv	75	84	45	42	68	38	1	41	71	83
	Män	119	74	66	91	68	77	47	49	79	82
Kuwait	Sa	-5	6	1	1	-4	-1	1	3	-1	1
	Kv	-3	4	2	1	-2	-2	-	-	-1	-1
	Män	-2	2	-1	-	-2	1	1	3	-	2
Laos	Sa	6	14	1	8	12	10	16	18	12	7
	Kv	3	12	3	3	12	7	11	14	11	5
	Män	3	2	-2	5	-	3	5	4	1	2

## 2.4.10C (forts.)

Medborgarskaps-land	Kön	År									
		2000	2001	2002	2003	2004	2005	2006	2007	2008	2009
Libanon	Sa	186	227	200	296	268	298	795	298	326	367
	Kv	100	106	89	152	110	114	385	122	134	138
	Män	86	121	111	144	158	184	410	176	192	229
Malaysia	Sa	28	33	26	20	23	47	6	42	47	42
	Kv	26	22	21	18	20	31	16	24	30	19
	Män	2	11	5	2	3	16	-10	18	17	23
Maldiverna	Sa	2	-	2	-	-	1	2	-	1	-
	Kv	2	-	1	-	-	-	2	-	1	-
	Män	-	-	1	-	-	1	-	-	-	-
Mongoliet	Sa	11	10	5	11	29	27	74	70	89	144
	Kv	9	8	2	9	21	20	52	49	59	81
	Män	2	2	3	2	8	7	22	21	30	63
Myanmar	Sa	53	3	6	7	35	317	383	367	244	194
	Kv	16	2	5	2	10	160	192	170	125	87
	Män	37	1	1	5	25	157	191	197	119	107
Nepal	Sa	7	9	9	16	15	31	19	46	66	131
	Kv	5	4	-	6	4	13	9	15	24	14
	Män	2	5	9	10	11	18	10	31	42	117
Oman	Sa	1	-	3	1	6	1	1	-	8	-
	Kv	1	-	2	1	2	-	-	-1	5	-
	Män	-	-	1	-	4	1	1	1	3	-
Pakistan	Sa	164	169	152	266	381	592	760	947	1 252	1 471
	Kv	60	66	45	98	123	123	171	168	251	274
	Män	104	103	107	168	258	469	589	779	1 001	1 197
Qatar	Sa	-	5	6	2	-	-7	7	-4	2	-
	Kv	-	2	4	2	-	-5	5	-2	2	-1
	Män	-	3	2	-	-	-2	2	-2	-	1
Saudiarabien	Sa	-	-2	3	-24	3	-2	-	-37	19	102
	Kv	-	-2	10	-5	2	-5	2	-21	8	51
	Män	-	-	-7	-19	1	3	-2	-16	11	51
Singapore	Sa	3	-35	47	-91	2	-	34	62	84	44
	Kv	5	-7	28	-32	1	3	21	32	34	33
	Män	-2	-28	19	-59	1	-3	13	30	50	11
Sri Lanka	Sa	98	119	90	82	62	88	135	135	130	130
	Kv	58	68	51	47	31	61	72	77	61	65
	Män	40	51	39	35	31	27	63	58	69	65
Syrien	Sa	321	387	452	492	435	515	870	422	508	739
	Kv	180	202	227	268	219	246	430	172	240	324
	Män	141	185	225	224	216	269	440	250	268	415
Tadjikistan	Sa	6	13	12	8	11	6	23	17	18	17
	Kv	3	6	6	4	5	4	17	9	13	10
	Män	3	7	6	4	6	2	6	8	5	7
Taiwan	Sa	16	18	11	15	28	27	30	22	117	93
	Kv	16	18	12	11	17	16	23	20	66	56
	Män	-	-	-1	4	11	11	7	2	51	37
Thailand	Sa	717	825	1 150	1 868	1 955	1 927	2 115	2 343	2 876	2 828
	Kv	577	655	921	1 535	1 607	1 554	1 746	1 896	2 383	2 251
	Män	140	170	229	333	348	373	369	447	493	577
Turkmenistan	Sa	4	4	8	17	29	26	18	11	7	7
	Kv	4	4	5	9	16	12	13	8	4	2
	Män	-	-	3	8	13	14	5	3	3	5
Uzbekistan	Sa	25	24	49	93	111	602	358	287	204	213
	Kv	13	17	26	51	71	274	179	142	91	100
	Män	12	7	23	42	40	328	179	145	113	113
Vietnam	Sa	385	317	290	276	281	344	495	425	398	510
	Kv	226	193	166	169	170	192	307	237	235	273
	Män	159	124	124	107	111	152	188	188	163	237
<b>Oceanien</b>	<b>Sa</b>	<b>152</b>	<b>154</b>	<b>94</b>	<b>88</b>	<b>96</b>	<b>65</b>	<b>-1</b>	<b>108</b>	<b>181</b>	<b>240</b>
	<b>Kv</b>	<b>31</b>	<b>47</b>	<b>32</b>	<b>18</b>	<b>37</b>	<b>11</b>	<b>-28</b>	<b>38</b>	<b>50</b>	<b>82</b>
	<b>Män</b>	<b>121</b>	<b>107</b>	<b>62</b>	<b>70</b>	<b>59</b>	<b>54</b>	<b>27</b>	<b>70</b>	<b>131</b>	<b>158</b>
Australien	Sa	124	113	55	62	62	49	22	86	129	172
	Kv	29	35	26	20	19	18	-14	26	33	56
	Män	95	78	29	42	43	31	36	60	96	116

## 2.4.10C (forts.)

Medborgarskaps- land	Kön	År									
		2000	2001	2002	2003	2004	2005	2006	2007	2008	2009
Fiji	Sa	-	1	2	2	3	-	2	-1	2	5
	Kv	-1	1	-	-	2	-	-1	-1	1	1
	Män	1	-	2	2	1	-	3	-	1	4
Kiribati	Sa	-	-	1	-	-	-1	-	1	-1	-
	Kv	-	-	1	-	-	-1	-	1	-	-
	Män	-	-	-	-	-	-	-	-	-1	-
Mikronesien	Sa	-	-	-	-	-	-	1	-	-	-
	Kv	-	-	-	-	-	-	1	-	-	-
	Män	-	-	-	-	-	-	-	-	-	-
Nya Zeeland	Sa	26	39	34	20	31	14	-27	22	51	59
	Kv	3	9	4	-4	16	-9	-16	11	16	24
	Män	23	30	30	24	15	23	-11	11	35	35
Palau	Sa	-	-1	-	-	-	-	-	-	-	-
	Kv	-	-	-	-	-	-	-	-	-	-
	Män	-	-1	-	-	-	-	-	-	-	-
Papua Nya Guinea	Sa	1	-	1	3	-	-	1	-1	-	-
	Kv	-	-	-	2	-	-	1	-	-	-
	Män	1	-	1	1	-	-	-	-1	-	-
Salomonöarna	Sa	-	-	-	1	-	-	-	-	-	-
	Kv	-	-	-	-	-	-	-	-	-	-
	Män	-	-	-	1	-	-	-	-	-	-
Samoa	Sa	1	1	-	-	-	2	-	1	-	2
	Kv	-	1	-	-	-	2	-	1	-	1
	Män	1	-	-	-	-	-	-	-	-	1
Tonga	Sa	-	1	1	-	-	1	-	-	-	1
	Kv	-	1	1	-	-	1	1	-	-	-
	Män	-	-	-	-	-	-	-1	-	-	1
Vanuatu	Sa	-	-	-	-	-	-	-	-	-	1
	Kv	-	-	-	-	-	-	-	-	-	-
	Män	-	-	-	-	-	-	-	-	-	1
<b>Statslös</b>	<b>Sa</b>	<b>203</b>	<b>249</b>	<b>239</b>	<b>806</b>	<b>792</b>	<b>637</b>	<b>1 448</b>	<b>853</b>	<b>1 283</b>	<b>1 331</b>
	<b>Kv</b>	<b>103</b>	<b>110</b>	<b>90</b>	<b>236</b>	<b>303</b>	<b>309</b>	<b>560</b>	<b>351</b>	<b>566</b>	<b>623</b>
	<b>Män</b>	<b>100</b>	<b>139</b>	<b>149</b>	<b>570</b>	<b>489</b>	<b>328</b>	<b>888</b>	<b>502</b>	<b>717</b>	<b>708</b>
<b>Okänt</b>	<b>Sa</b>	<b>69</b>	<b>48</b>	<b>109</b>	<b>188</b>	<b>122</b>	<b>123</b>	<b>432</b>	<b>13</b>	<b>183</b>	<b>211</b>
	<b>Kv</b>	<b>43</b>	<b>28</b>	<b>57</b>	<b>104</b>	<b>57</b>	<b>64</b>	<b>221</b>	<b>2</b>	<b>105</b>	<b>95</b>
	<b>Män</b>	<b>26</b>	<b>20</b>	<b>52</b>	<b>84</b>	<b>65</b>	<b>59</b>	<b>211</b>	<b>11</b>	<b>78</b>	<b>116</b>

## 2.4.11 Återutvandring efter invandringsår i absoluta och relativa tal 1968–2009

## 2.4.11 Re-migration by year of immigration 1968–2009. Absolute and relative distribution

Invand- ringsår	Antal återutvandrare efter vistelsetid i Sverige (utvandringsår – invandringsår) <sup>1</sup>													
	0	1	2	3	4	5	6	7	8	9	10	15	20	25+ <sup>3</sup>
<b>Absoluta tal</b>														
1968	1 295	4 320	6 519	8 815	11 108	13 090	14 118	14 844	15 472	15 761	16 035	17 504	18 272 <sup>2</sup>	19 748
1969	2 142	8 148	13 685	18 781	22 888	25 211	26 589	27 701	28 199	28 666	29 216	32 133	33 509	35 941
1970	4 933	15 315	21 857	27 031	29 844	31 846	33 169	33 888	34 691	35 517	36 445	39 771	41 421	44 186
1971	3 250	8 613	12 239	14 189	15 662	16 839	17 500	18 094	18 597	19 267	19 832	21 696	22 495	24 184
1972	1 823	5 675	7 617	9 027	10 059	10 590	11 112	11 603	12 188	12 653	13 065	14 303	14 890	16 232
1973	1 698	4 842	6 794	8 144	8 819	9 497	10 043	10 673	11 217	11 671	12 057	13 268	13 860	15 088
1974	1 526	6 002	8 627	10 138	11 384	12 417	13 492	14 320	15 045	15 593	16 080	17 546	18 374	19 910
1975	3 356	8 420	11 273	13 331	14 756	16 176	17 362	18 330	19 087	19 667	20 144	21 787	22 871	24 381
1976	1 772	5 610	8 181	10 051	11 900	13 552	14 974	16 033	16 739	17 440	18 125	19 796	20 989	22 694
1977	1 817	5 265	7 757	9 972	11 674	13 144	14 240	15 121	15 813	16 544	17 050	18 528	19 873	21 463
1978	1 292	4 339	6 841	8 643	9 993	11 183	12 031	12 720	13 458	13 911	14 301	15 567	16 661	17 870
1979	1 494	5 246	7 956	9 824	11 203	12 226	13 105	13 912	14 420	14 820	15 148	16 417	17 600	18 650
1980	1 985	6 129	8 832	10 686	11 910	12 929	13 978	14 587	15 090	15 482	15 819	17 157	18 329	19 430
1981	1 410	4 618	6 696	7 951	8 918	9 875	10 444	10 852	11 197	11 503	11 722	13 098	13 999	14 694
1982	1 112	3 500	5 087	6 252	7 246	7 841	8 272	8 570	8 862	9 126	9 350	10 710	11 552	12 206
1983	904	3 064	4 636	5 964	6 708	7 285	7 759	8 105	8 370	8 644	8 962	10 392	11 133	11 789
1984	948	3 378	5 246	6 335	7 159	7 748	8 235	8 613	8 986	9 396	9 881	11 647	12 584	13 333
1985	1 058	3 583	5 248	6 452	7 130	7 739	8 229	8 664	9 113	9 662	10 187	12 020	12 996	.
1986	1 058	3 583	5 308	6 442	7 292	7 976	8 516	9 087	9 840	10 594	11 100	13 104	14 369	.
1987	1 091	3 615	5 357	6 575	7 477	8 177	9 088	9 937	10 703	11 319	11 962	14 001	15 669	.
1988	1 370	4 585	6 828	8 317	9 419	10 566	11 905	12 930	13 722	14 508	15 144	17 494	19 316	.
1989	2 316	7 659	10 890	13 171	15 056	16 825	18 350	19 600	20 734	21 683	22 490	25 195	27 338	.
1990	2 518	7 044	10 136	12 544	14 542	16 154	17 389	18 533	19 356	20 143	20 723	22 927	.	.
1991	1 193	3 939	6 207	7 910	9 228	10 253	11 231	12 075	12 751	13 344	13 847	16 236	.	.
1992	913	3 413	5 282	6 766	7 879	8 881	9 694	10 454	11 026	11 479	11 944	14 251	.	.
1993	852	3 137	5 102	6 545	7 931	8 962	9 812	10 466	10 961	11 511	12 095	14 437	.	.
1994	939	3 730	6 095	8 064	9 450	10 551	11 447	12 177	12 808	13 464	14 110	16 739	.	.
1995	1 089	4 267	6 729	8 304	9 433	10 292	10 979	11 594	12 081	12 616	13 021	.	.	.
1996	1 113	4 123	6 333	7 987	9 103	10 059	10 792	11 423	12 076	12 554	13 140	.	.	.
1997	1 039	3 669	5 801	7 406	8 448	9 285	10 075	10 802	11 401	12 119	12 708	.	.	.
1998	1 123	3 983	6 395	8 055	9 313	10 340	11 272	11 983	12 838	13 638	14 140	.	.	.
1999	1 132	4 128	6 491	8 210	9 532	10 685	11 652	12 751	13 659	14 258	14 651	.	.	.
2000	1 328	4 852	7 756	9 856	11 757	13 078	14 522	15 738	16 536	17 083	.	.	.	.
2001	1 401	5 224	8 345	10 539	12 311	14 358	15 970	16 899	17 527	.	.	.	.	.
2002	1 446	5 428	8 826	11 344	13 721	15 659	16 877	17 686	.	.	.	.	.	.
2003	1 529	5 521	8 809	11 784	14 124	15 549	16 566	.	.	.	.	.	.	.
2004	1 441	5 462	9 340	11 938	13 828	14 990	.	.	.	.	.	.	.	.
2005	1 643	5 541	9 011	11 850	13 667	.	.	.	.	.	.	.	.	.
2006	1 695	6 307	10 705	13 541	.	.	.	.	.	.	.	.	.	.
2007	1 793	6 998	11 473	.	.	.	.	.	.	.	.	.	.	.
2008	2 058	7 554	.	.	.	.	.	.	.	.	.	.	.	.
2009	1 944	.	.	.	.	.	.	.	.	.	.	.	.	.

## 2.4.11 (forts.)

Invand- ringsår	Antal återutvandrare efter vistelsetid i Sverige (utvandringsår – invandringsår) <sup>1</sup>													
	0	1	2	3	4	5	6	7	8	9	10	15	20	25+ <sup>3</sup>
<b>Per 1 000 av resp. invandringskohort</b>														
1968	36	120	181	245	309	364	392	413	430	438	446	487	508 <sup>2</sup>	535
1969	33	126	212	291	355	391	412	429	437	444	453	498	520	560
1970	64	198	283	350	386	412	429	438	449	459	471	514	536	574
1971	76	202	287	333	368	395	411	425	436	452	465	509	528	570
1972	61	190	255	302	336	354	372	388	408	423	437	478	498	547
1973	58	164	231	277	300	323	341	363	381	396	410	451	471	516
1974	41	160	230	271	304	332	360	383	402	417	430	469	491	534
1975	76	191	255	302	334	367	393	415	432	446	456	494	518	555
1976	39	123	180	221	262	298	329	352	368	383	398	435	461	503
1977	41	120	176	227	265	299	324	344	359	376	387	421	452	492
1978	36	120	189	239	276	309	332	352	372	384	395	430	460	498
1979	40	142	215	265	303	330	354	376	389	400	409	443	475	509
1980	50	155	224	271	302	328	355	370	383	393	401	435	465	498
1981	44	143	207	246	276	306	324	336	347	356	363	406	434	460
1982	37	115	167	206	239	258	272	282	292	300	308	353	380	409
1983	33	111	169	217	244	265	282	295	304	314	326	378	405	431
1984	30	107	167	201	227	246	262	274	285	298	314	370	400	423
1985	32	108	158	195	215	234	248	262	275	292	308	363	392	.
1986	27	91	134	163	185	202	216	230	249	268	281	332	364	.
1987	26	85	126	154	175	192	213	233	251	265	280	328	367	.
1988	27	90	134	163	184	207	233	253	269	284	296	342	378	.
1989	35	116	165	200	229	255	279	298	315	329	341	383	415	.
1990	42	117	169	209	242	269	290	309	322	335	345	382	.	.
1991	24	79	125	159	186	206	226	243	256	268	278	326	.	.
1992	20	75	116	149	174	196	214	231	243	253	263	314	.	.
1993	14	51	82	106	128	145	159	169	177	186	195	233	.	.
1994	11	45	73	96	113	126	137	146	153	161	169	200	.	.
1995	24	93	147	181	206	224	239	253	263	275	284	.	.	.
1996	28	103	159	200	228	252	271	286	303	315	329	.	.	.
1997	23	82	129	165	189	207	225	241	254	270	284	.	.	.
1998	23	81	129	163	189	209	228	243	260	276	286	.	.	.
1999	23	83	130	165	191	214	234	256	274	286	294	.	.	.
2000	23	83	132	168	200	223	248	268	282	291	.	.	.	.
2001	23	86	137	173	203	236	263	278	288	.	.	.	.	.
2002	23	85	138	177	214	244	263	276	.	.	.	.	.	.
2003	24	87	138	185	221	244	260	.	.	.	.	.	.	.
2004	23	88	151	192	223	242	.	.	.	.	.	.	.	.
2005	25	85	138	182	210	.	.	.	.	.	.	.	.	.
2006	18	66	112	141	.	.	.	.	.	.	.	.	.	.
2007	18	70	115	.	.	.	.	.	.	.	.	.	.	.
2008	20	75	.	.	.	.	.	.	.	.	.	.	.	.
2009	19	.	.	.	.	.	.	.	.	.	.	.	.	.

1) Tabellen redovisar ackumulerat antal återutvandrare efter vistelsetid i Sverige, samt ackumulerat antal per 1 000 av respektive års invandrare.

2) Exempel på not 1: Av de som invandrade 1968 hade 18 272 utvandrat igen efter 20 år. Detta motsvarar 50,8 procent av de som invandrade 1968.

3) Med 25+ avses alla år 25 år eller senare efter invandringsåret.

**2.4.12 Återinvandring efter utvandringsår i absoluta och relativa tal 1968–2009***2.4.12 Re-migration by year of emigration 1968–2009. Absolute and relative distribution*

Utvand- ringsår	Antal återinvandrare efter vistelsetid utomlands (invandringsår – utvandringsår) <sup>1</sup>													
	0	1	2	3	4	5	6	7	8	9	10	15	20	25+ <sup>3</sup>
<b>Absoluta tal</b>														
1968	1 324	3 873	5 479	6 300	6 789	7 094	7 381	7 644	7 871	8 019	8 143	8 516	8 764 <sup>2</sup>	9 017
1969	1 153	3 359	4 404	5 117	5 531	5 923	6 344	6 653	6 860	7 008	7 128	7 464	7 656	8 011
1970	1 428	4 181	5 563	6 423	7 081	7 683	8 158	8 495	8 697	8 882	9 031	9 450	9 816	10 277
1971	1 854	5 018	6 819	8 051	9 157	10 002	10 564	10 956	11 213	11 466	11 637	12 172	12 629	13 146
1972	1 914	5 109	7 133	8 816	10 045	10 889	11 319	11 715	12 032	12 239	12 379	13 010	13 495	14 105
1973	1 964	5 799	8 306	10 139	11 213	11 893	12 381	12 749	13 032	13 221	13 397	14 073	14 536	15 111
1974	2 016	5 145	7 215	8 416	9 044	9 539	9 992	10 216	10 378	10 540	10 677	11 276	11 638	12 086
1975	1 544	4 251	5 808	6 651	7 393	7 896	8 187	8 353	8 518	8 663	8 808	9 379	9 688	10 079
1976	1 559	3 968	5 226	6 133	6 715	7 105	7 346	7 482	7 671	7 810	7 940	8 513	8 772	9 146
1977	1 234	3 169	4 445	5 377	5 836	6 167	6 424	6 633	6 846	7 003	7 118	7 688	7 931	8 297
1978	1 279	3 445	4 907	5 622	6 093	6 442	6 725	6 944	7 150	7 327	7 536	8 102	8 422	8 810
1979	1 217	3 570	4 789	5 556	6 109	6 559	6 939	7 162	7 406	7 619	7 793	8 350	8 622	9 012
1980	1 412	3 908	5 452	6 525	7 335	7 860	8 264	8 648	8 952	9 278	9 497	10 151	10 561	11 028
1981	1 401	3 788	5 264	6 314	7 024	7 578	8 012	8 372	8 679	8 940	9 117	9 774	10 163	10 598
1982	1 258	3 494	5 049	6 037	6 853	7 335	7 822	8 190	8 474	8 638	8 793	9 363	9 820	10 225
1983	1 106	3 279	4 640	5 533	6 172	6 672	7 124	7 423	7 635	7 829	8 006	8 560	8 949	9 251
1984	1 073	3 002	4 216	5 086	5 749	6 196	6 574	6 864	7 066	7 250	7 430	7 981	8 421	8 685
1985	948	2 920	4 152	5 078	5 765	6 186	6 500	6 744	6 967	7 157	7 320	7 831	8 234	.
1986	1 261	3 433	4 859	5 870	6 570	6 964	7 324	7 564	7 818	7 999	8 167	8 796	9 233	.
1987	1 122	3 626	5 143	6 155	6 735	7 165	7 455	7 721	7 923	8 105	8 238	8 854	9 294	.
1988	1 240	3 681	5 023	5 825	6 365	6 764	7 130	7 431	7 671	7 836	7 980	8 640	9 035	.
1989	973	2 909	3 905	4 646	5 144	5 613	5 947	6 195	6 416	6 590	6 737	7 435	7 821	.
1990	1 107	2 977	4 119	4 895	5 513	6 009	6 386	6 640	6 847	7 058	7 273	8 053	.	.
1991	982	2 966	4 461	5 527	6 192	6 646	7 004	7 254	7 514	7 739	7 968	8 680	.	.
1992	1 024	3 396	5 352	6 634	7 425	8 013	8 434	8 742	9 103	9 421	9 635	10 413	.	.
1993	1 218	4 233	6 512	7 959	8 904	9 511	10 029	10 526	10 868	11 225	11 505	12 399	.	.
1994	1 509	4 860	7 241	8 794	9 850	10 639	11 270	11 792	12 257	12 650	12 943	13 919	.	.
1995	1 467	4 899	7 533	9 493	10 665	11 586	12 334	12 859	13 344	13 649	13 927	.	.	.
1996	1 654	5 306	8 187	10 159	11 340	12 273	13 066	13 634	14 064	14 417	14 745	.	.	.
1997	1 855	6 464	10 026	12 409	14 059	15 206	16 045	16 642	17 070	17 481	17 787	.	.	.
1998	2 194	7 460	11 220	13 709	15 258	16 337	17 053	17 654	18 187	18 568	18 943	.	.	.
1999	2 098	6 745	10 014	12 087	13 439	14 267	14 900	15 433	15 866	16 233	16 527	.	.	.
2000	1 847	6 335	9 674	11 803	13 054	13 844	14 473	14 982	15 431	15 815	.	.	.	.
2001	1 843	5 928	8 717	10 440	11 486	12 334	12 932	13 425	13 821	.	.	.	.	.
2002	1 842	5 432	7 856	9 360	10 465	11 237	11 879	12 366	.	.	.	.	.	.
2003	1 831	5 371	7 730	9 499	10 600	11 419	12 054	.	.	.	.	.	.	.
2004	1 801	5 318	7 709	9 395	10 525	11 417	.	.	.	.	.	.	.	.
2005	1 852	5 832	8 657	10 581	11 904	.	.	.	.	.	.	.	.	.
2006	2 264	6 491	9 533	11 683	.	.	.	.	.	.	.	.	.	.
2007	2 492	7 263	10 406	.	.	.	.	.	.	.	.	.	.	.
2008	2 803	8 206	.	.	.	.	.	.	.	.	.	.	.	.
2009	2 659	.	.	.	.	.	.	.	.	.	.	.	.	.

## 2.4.12 (forts.)

Utvand- ringsår	Antal återinvandrare efter vistelsetid utomlands (invandringsår – utvandringsår) <sup>1</sup>													
	0	1	2	3	4	5	6	7	8	9	10	15	20	25+ <sup>3</sup>
<b>Per 1 000 av respektive utvandringskohort</b>														
1968	57	167	237	272	293	306	319	330	340	346	352	368	378 <sup>2</sup>	389
1969	57	165	216	251	272	291	312	327	337	344	350	367	376	393
1970	50	146	194	224	247	268	285	296	304	310	315	330	343	359
1971	47	127	172	204	231	253	267	277	283	290	294	308	319	332
1972	46	123	172	212	242	262	272	282	289	294	298	313	325	339
1973	49	144	206	251	278	295	307	316	323	328	332	349	360	375
1974	71	181	254	297	319	336	352	360	366	372	377	398	410	426
1975	57	156	213	244	271	290	300	307	313	318	323	344	356	370
1976	61	155	205	240	263	278	288	293	301	306	311	334	344	358
1977	59	150	211	255	277	293	305	315	325	332	338	365	376	394
1978	58	155	221	254	275	291	303	313	323	331	340	365	380	397
1979	52	152	204	237	260	280	296	305	316	325	332	356	367	384
1980	47	131	183	219	246	263	277	290	300	311	318	340	354	370
1981	48	129	179	214	239	257	272	284	295	304	310	332	345	360
1982	44	123	178	213	241	258	276	289	299	304	310	330	346	360
1983	44	130	184	219	244	264	282	294	302	310	317	339	354	366
1984	47	132	185	223	252	271	288	301	310	318	326	350	369	381
1985	43	133	188	230	262	281	295	306	316	325	332	355	374	.
1986	51	140	198	240	268	284	299	309	319	327	333	359	377	.
1987	54	175	249	298	326	347	361	373	383	392	398	428	450	.
1988	58	172	234	271	297	315	332	346	357	365	372	403	421	.
1989	45	135	182	216	239	261	277	288	299	307	314	346	364	.
1990	44	118	163	194	219	238	253	264	272	280	289	320	.	.
1991	40	120	180	223	250	269	283	293	304	313	322	351	.	.
1992	40	132	208	258	289	311	328	340	354	366	375	405	.	.
1993	41	142	218	266	298	318	336	352	364	376	385	415	.	.
1994	46	149	222	269	302	326	345	361	375	387	396	426	.	.
1995	43	144	222	279	314	341	363	378	393	402	410	.	.	.
1996	49	157	242	300	335	362	386	402	415	425	435	.	.	.
1997	48	168	260	322	365	395	416	432	443	454	461	.	.	.
1998	57	194	291	356	396	424	443	458	472	482	492	.	.	.
1999	59	189	280	339	376	400	417	432	444	455	463	.	.	.
2000	54	186	284	346	383	406	425	439	453	464	.	.	.	.
2001	57	184	271	325	357	384	402	418	430	.	.	.	.	.
2002	56	165	238	284	317	340	360	375	.	.	.	.	.	.
2003	52	153	221	271	303	326	344	.	.	.	.	.	.	.
2004	49	145	211	257	288	312	.	.	.	.	.	.	.	.
2005	49	153	227	278	312	.	.	.	.	.	.	.	.	.
2006	50	145	212	260	.	.	.	.	.	.	.	.	.	.
2007	55	160	229	.	.	.	.	.	.	.	.	.	.	.
2008	62	181	.	.	.	.	.	.	.	.	.	.	.	.
2009	68	.	.	.	.	.	.	.	.	.	.	.	.	.

1) Tabellen redovisar ackumulerat antal återinvandrade efter vistelsetid i utomlands samt ackumulerat antal per 1 000 av respektive års utvandrare.

2) Exempel på not 1: Av de som utvandrade 1968 hade 8 764 invandrat igen efter 20 år. Detta motsvarar 37,8 procent av de som utvandrade 1968.

3) Med 25+ avses alla år 25 år eller senare efter utvandringsåret.





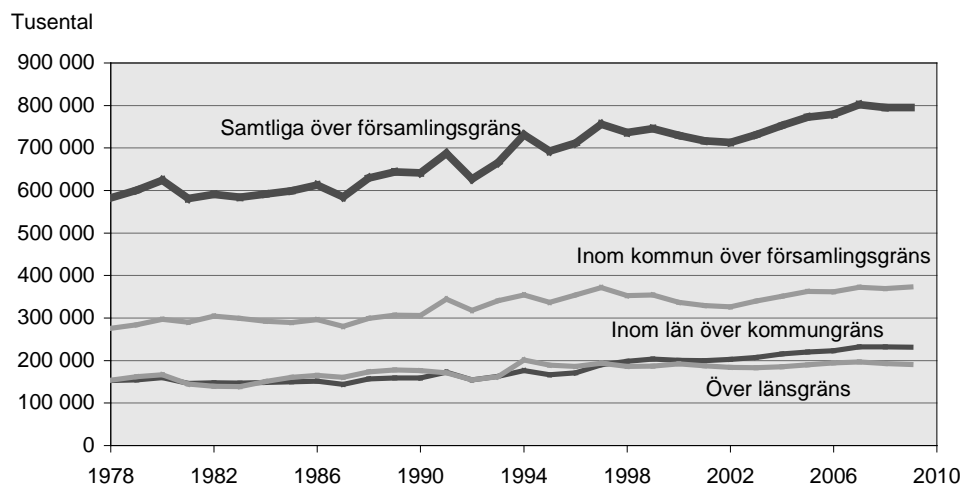
## Inrikes flyttningar

Varje dag registreras i genomsnitt cirka 3 600 flyttningar hos Skatteverket. Under 2009 flyttade 1 147 570 personer, 578 597 kvinnor och 568 973 män, vilket motsvarar var åttonde person i befolkningen. Det var 137 026 personer som flyttade mer än en gång vilket innebär att antalet flyttningar totalt var 1 306 191. Det är en minskning med drygt 3 600 flyttningar jämfört med 2008.

Vanligast är det att flytta över en församlingsgräns, under 2009 gjordes knappt 795 600 flyttningar över Sveriges församlingsgränser. Sedan 1978 har antalet flyttningar över församlingsgräns ökat med 36 procent. Flyttningar över församlingsgräns men inom kommunen har ökat med 35 procent och antalet flyttningar över kommungräns men inom länet har ökat med 51 procent. Flyttningar till ett annat län har ökat med 24 procent från 1978 och ligger 2009 på drygt 191 000.

### 7. Antal inrikes flyttningar över församlingsgräns 1978–2009

#### 7. Migration over parishes 1978–2009



Av det totala antalet flyttningar är det enskilt vanligast att flytta inom den egna kommunen, cirka 373 700 sådana flyttningar registrerades under 2009. Var tredje flytt sker över en kommungräns och av dessa flyttningar gick knappt hälften utanför länet. Bland de som flyttar till ett annat län är hälften i åldern 20 till 30 år. Flyttningar i dessa åldrar är oftast kopplade till studier eller byte av arbete. Under denna period i livet flyttar både kvinnor och män i genomsnitt fyra gånger. Efter 30-årsåldern är flyttningarna färre och kortare. Av alla flyttningar bland personer äldre än 30 år går 11 procent utanför länet jämfört med 20 procent av alla flyttningar bland personer 20–30 år.

**2.5.1 Inrikes flyttningar<sup>1</sup> 1961–2009****2.5.1 Internal migration 1961-2009**

År	Samtliga flyttningar	Inom församlingen		Över församlingsgräns men ej kommungräns	Över kommungräns men ej länsgräns	Över länsgräns
		Inom fastighet	Mellan fastighet			
1961	..	..	..	..	..	192 373
1962	..	..	..	..	..	191 880
1963	..	..	..	..	..	188 699
1964	..	..	..	..	..	201 690
1965	..	..	..	..	..	206 119
1966	..	..	..	..	..	200 041
1967 <sup>2</sup>	..	..	..	..	..	175 177
1968	..	..	..	291 327	162 236	195 294
1969	..	..	..	307 306	169 478	217 594
1970	..	..	..	307 486	176 214	220 958
1971	..	..	..	301 370	171 261	190 018
1972	..	..	..	314 740	179 408	185 876
1973	..	..	..	333 152	196 969	192 660
1974 <sup>3</sup>	..	..	605 000	327 955	195 217	199 066
1975 <sup>3</sup>	..	..	578 000	311 440	185 412	196 185
1976 <sup>3</sup>	..	..	592 000	294 387	171 649	183 419
1977 <sup>3</sup>	..	..	498 000	276 258	159 362	164 335
1978	..	..	480 032	276 196	153 268	153 541
1979	..	..	489 876	284 040	154 733	161 781
1980	..	..	518 811	297 260	160 050	166 761
1981	..	..	506 439	290 037	146 341	145 073
1982	..	..	537 791	304 146	147 609	139 179
1983	..	..	519 852	298 923	147 051	138 537
1984	..	..	498 069	292 202	148 838	150 572
1985	..	..	481 324	289 232	149 793	160 471
1986	..	..	506 110	295 985	151 599	165 226
1987	..	..	445 479	280 118	143 853	160 740
1988	..	..	465 567	299 374	156 943	173 022
1989	..	..	465 172	306 556	159 113	178 141
1990	..	..	466 698	306 304	158 963	176 135
1991	..	..	499 185	344 726	172 243	170 741
1992	..	..	453 137	317 953	154 697	154 180
1993	..	..	492 188	340 834	163 068	162 051
1994	..	..	523 790	353 915	176 131	201 054
1995	..	..	496 374	336 809	166 685	189 043
1996	..	..	519 609	354 106	171 405	186 147
1997	..	..	541 059	371 473	190 232	194 076
1998 <sup>2</sup>	1 301 508	60 102	504 603	353 006	197 901	185 896
1999	1 299 037	58 127	495 628	354 595	203 826	186 861
2000	1 247 383	55 301	462 461	336 780	200 330	192 511
2001	1 217 319	53 301	446 840	329 186	200 051	187 941
2002	1 206 198	51 080	441 968	326 557	202 777	183 816
2003	1 233 603	51 799	450 911	340 319	207 117	183 457
2004	1 264 216	53 733	457 625	351 580	215 947	185 331
2005	1 295 465	54 315	468 445	362 837	220 238	189 630
2006	1 307 584	53 781	474 404	361 487	223 389	194 523
2007	1 328 297	49 789	476 820	372 453	232 162	197 073
2008	1 309 826	48 654	466 101	369 723	232 282	193 065
2009	1 306 191	50 860	459 741	373 366	231 218	191 006

1) Statistiken avser antalet flyttningar och ej antalet personer.

2) Åren 1967 och 1998 skedde förändringar i registrering av flyttningar vilket påverkar jämförbarheten över tid. För mer information, se avsnittet Fakta om statistiken.

3) Siffrorna för 1974–1977 bygger på driftsstatistik från RTB-systemet.

### 2.5.2 Antalet inrikes flyttningar<sup>1</sup> över församlingsgräns åren 1900–2009

#### 2.5.2 Number of internal migration between parishes 1900–2009

År	Antal	År	Antal	År	Antal
1900	378 803	1940	538 884	1980	624 071
1901	371 821	1941	518 584	1981	581 451
1902	364 020	1942	502 732	1982	590 934
1903	378 839	1943	522 184	1983	584 511
1904	383 600	1944	537 184	1984	591 612
1905	386 052	1945	584 884	1985	599 496
1906	407 289	1946	656 513	1986	612 810
1907	408 850	1947	637 054	1987	584 711
1908	417 204	1948	576 252	1988	629 339
1909	411 185	1949	550 057	1989	643 810
1910	459 462	1950	549 783	1990	641 402
1911	425 156	1951	553 644	1991	687 710
1912	431 725	1952	525 182	1992	626 830
1913	451 859	1953	511 737	1993	665 953
1914	441 926	1954	530 918	1994	731 100
1915	435 386	1955	536 165	1995	692 537
1916	489 089	1956	517 918	1996	711 658
1917	491 481	1957	527 024	1997	755 781
1918	485 427	1958	513 693	1998	736 803
1919	466 245	1959	532 748	1999	745 282
1920	486 660	1960	558 165	2000	729 621
1921	423 535	1961	559 230	2001	717 178
1922	403 130	1962	560 355	2002	713 150
1923	467 709	1963	552 188	2003	730 893
1924	479 584	1964	578 436	2004	752 858
1925	469 327	1965	..	2005	772 705
1926	458 797	1966	..	2006	779 399
1927	477 821	1967	..	2007	801 688
1928	470 647	1968	648 857	2008	795 071
1929	482 705	1969	694 378	2009	795 590
1930	526 166	1970	704 658		
1931	477 388	1971	662 649		
1932	481 479	1972	680 024		
1933	463 270	1973	722 781		
1934	471 704	1974	722 238		
1935	514 471	1975	693 037		
1936	540 152	1976	649 455		
1937	559 345	1977	599 955		
1938	567 150	1978	583 005		
1939	581 647	1979	600 554		

1) Statistiken avser antalet flyttningar och ej antalet personer.

### 2.5.3 Flyttningar inrikes och utrikes regionvis efter kön och ålder 2009 enligt indelningen den 1 januari 2009

2.5.3 Migration by sex and age by county etc 2009, according to the administrative subdivisions of Jan. 1, 2009

Storstadsområde Riksområde Kommungrupper Län	Inflyttade										
	Samtliga inflyttade män och kvinnor	Män					Kvinnor				
		Samtliga	0–6	7–17	18–64	65–	Samtliga	0–6	7–17	18–64	65–
<b>Hela riket</b>	<b>102 280</b>	<b>52 982</b>	<b>5 188</b>	<b>7 243</b>	<b>39 547</b>	<b>1 004</b>	<b>49 298</b>	<b>4 989</b>	<b>6 432</b>	<b>36 927</b>	<b>950</b>
<b>Storstadsområden</b>											
Stor-Stockholm	66 363	33 307	2 416	2 741	27 329	821	33 056	2 286	2 684	27 064	1 022
Stor-Göteborg	30 369	15 100	951	1 075	12 670	404	15 269	981	1 081	12 794	413
Stor-Malmö	28 654	14 410	1 085	877	12 125	323	14 244	961	968	11 950	365
<b>Riksområden</b>											
Stockholm	66 363	33 307	2 416	2 741	27 329	821	33 056	2 286	2 684	27 064	1 022
Östra Mellansverige	47 953	23 671	2 004	2 274	18 590	803	24 282	2 082	2 145	19 136	919
Småland med öarna	23 305	11 659	971	1 109	9 109	470	11 646	935	1 024	9 237	450
Sydsverige	39 673	20 022	1 550	1 546	16 342	584	19 651	1 493	1 570	16 012	576
Västsverige	41 977	20 826	1 571	1 742	16 880	633	21 151	1 543	1 675	17 324	609
Norra Mellansverige	22 496	11 241	1 001	1 221	8 576	443	11 255	989	1 046	8 755	465
Mellersta Norrland	9 979	4 886	415	475	3 828	168	5 093	383	461	4 091	158
Övre Norrland	12 461	6 425	473	608	5 185	159	6 036	421	407	5 031	177
<b>Kommungrupper</b>											
Storstäder	108 326	54 723	3 352	3 472	46 686	1 213	53 603	3 123	3 731	45 476	1 273
Förortskommuner	80 050	40 625	4 505	3 158	31 815	1 147	39 425	4 291	3 062	30 769	1 303
Större städer	107 290	53 963	3 954	4 557	43 889	1 563	53 327	3 638	4 467	43 400	1 822
Pendlingskommuner	31 779	15 933	1 747	1 476	11 994	716	15 846	1 632	1 508	11 885	821
Glesbygdskommuner	10 658	5 328	441	652	3 913	322	5 330	419	513	4 107	291
Varuproducerande kommuner	21 820	10 805	967	1 151	8 116	571	11 015	981	1 132	8 382	520
Övriga kommuner, mer än 25 000 inv.	50 877	25 354	2 286	2 458	19 309	1 301	25 523	2 248	2 391	19 498	1 386
Övriga kommuner, 12 500-25 000 inv.	26 674	13 183	1 173	1 410	9 783	817	13 491	1 149	1 376	10 175	791
Övriga kommuner, mindre än 12 500 inv.	12 390	6 285	550	670	4 598	467	6 105	490	602	4 611	402
<b>Län</b>											
Stockholms län	66 363	33 307	2 416	2 741	27 329	821	33 056	2 286	2 684	27 064	1 022
Uppsala län	15 684	7 637	512	531	6 346	248	8 047	586	499	6 679	283
Södermanlands län	10 348	5 046	529	615	3 628	274	5 302	542	584	3 890	286
Östergötlands län	14 691	7 460	559	641	6 084	176	7 231	503	633	5 870	225
Jönköpings län	9 690	4 777	401	420	3 797	159	4 913	363	399	3 967	184
Kronobergs län	7 380	3 723	300	377	2 933	113	3 657	311	357	2 872	117
Kalmar län	7 767	3 889	284	372	3 017	216	3 878	289	333	3 083	173
Gotlands län	2 098	1 026	79	72	825	50	1 072	73	71	877	51
Blekinge län	5 248	2 886	183	216	2 383	104	2 362	174	196	1 883	109
Skåne län	37 216	18 627	1 471	1 424	15 180	552	18 589	1 400	1 479	15 173	537
Hallands län	10 930	5 452	523	424	4 242	263	5 478	458	409	4 321	290
Västra Götalands län	38 568	19 090	1 422	1 539	15 573	556	19 478	1 371	1 525	16 046	536
Värmlands län	7 295	3 694	277	325	2 940	152	3 601	256	273	2 904	168
Örebro län	8 959	4 255	330	382	3 375	168	4 704	349	392	3 776	187
Västmanlands län	8 378	4 190	380	449	3 200	161	4 188	394	433	3 182	179
Dalarnas län	8 769	4 403	416	451	3 361	175	4 366	422	410	3 332	202
Gävleborgs län	8 274	4 084	368	521	3 020	175	4 190	365	429	3 239	157
Västernorrlands län	6 708	3 281	280	334	2 546	121	3 427	258	347	2 699	123
Jämtlands län	4 158	2 018	161	168	1 619	70	2 140	158	159	1 756	67
Västerbottens län	8 505	4 278	290	352	3 533	103	4 227	237	271	3 613	106
Norrbottens län	6 257	3 299	244	305	2 655	95	2 958	231	189	2 432	106

Samtliga utflyttade män och kvinnor	Utflyttade										Nettoinflyttade				
	Samtliga	Män					Samtliga	Kvinnor					Samtliga nettoin- flyttade män och kvinnor	Män	Kvinnor
		0-6	7-17	18-64	65-	0-6		7-17	18-64	65-					
<b>39 240</b>	<b>21 268</b>	<b>1 999</b>	<b>1 576</b>	<b>17 026</b>	<b>667</b>	<b>17 972</b>	<b>1 873</b>	<b>1 561</b>	<b>13 988</b>	<b>550</b>	<b>63 040</b>	<b>31 714</b>	<b>31 326</b>		
41 816	20 866	1 968	1 324	16 619	955	20 950	1 978	1 381	16 572	1 019	24 547	12 441	12 106		
24 018	12 041	905	747	9 960	429	11 977	863	711	9 994	409	6 351	3 059	3 292		
19 701	9 989	807	487	8 387	308	9 712	739	569	8 050	354	8 953	4 421	4 532		
41 816	20 866	1 968	1 324	16 619	955	20 950	1 978	1 381	16 572	1 019	24 547	12 441	12 106		
37 144	18 412	1 186	1 100	15 410	716	18 732	1 129	1 119	15 785	699	10 809	5 259	5 550		
21 292	10 519	620	669	8 865	365	10 773	622	612	9 128	411	2 013	1 140	873		
26 419	13 491	1 006	708	11 367	410	12 928	939	776	10 745	468	13 254	6 531	6 723		
32 373	16 245	1 138	943	13 637	527	16 128	1 074	930	13 577	547	9 604	4 581	5 023		
19 993	9 934	594	642	8 300	398	10 059	582	669	8 366	442	2 503	1 307	1 196		
9 721	4 706	303	283	3 933	187	5 015	290	330	4 193	202	258	180	78		
12 409	6 150	397	380	5 187	186	6 259	402	324	5 345	188	52	275	-223		
85 839	43 720	4 966	2 445	35 061	1 248	42 119	4 614	2 446	33 606	1 453	22 487	11 003	11 484		
66 470	33 607	2 423	2 349	27 463	1 372	32 863	2 401	2 550	26 579	1 333	13 580	7 018	6 562		
87 396	43 499	3 136	2 424	36 434	1 505	43 897	3 013	2 636	36 672	1 576	19 894	10 464	9 430		
28 994	14 545	1 061	1 319	11 446	719	14 449	1 092	1 292	11 382	683	2 785	1 388	1 397		
11 487	5 598	406	485	4 403	304	5 889	355	518	4 654	362	-829	-270	-559		
22 014	11 042	795	935	8 824	488	10 972	736	972	8 748	516	-194	-237	43		
45 681	23 115	1 605	1 618	18 854	1 038	22 566	1 374	1 706	18 386	1 100	5 196	2 239	2 957		
26 343	13 038	940	1 141	10 278	679	13 305	887	1 181	10 500	737	331	145	186		
12 600	6 321	454	621	4 819	427	6 279	383	610	4 837	449	-210	-36	-174		
41 816	20 866	1 968	1 324	16 619	955	20 950	1 978	1 381	16 572	1 019	24 547	12 441	12 106		
12 277	5 878	386	345	4 928	219	6 399	372	354	5 466	207	3 407	1 759	1 648		
8 713	4 334	294	306	3 487	247	4 379	273	342	3 524	240	1 635	712	923		
11 328	5 742	329	278	4 949	186	5 586	302	310	4 803	171	3 363	1 718	1 645		
9 400	4 661	267	311	3 927	156	4 739	273	297	3 994	175	290	116	174		
6 680	3 354	213	231	2 800	110	3 326	219	197	2 801	109	700	369	331		
6 990	3 346	180	204	2 827	135	3 644	193	209	3 075	167	777	543	234		
1 852	914	53	55	774	32	938	38	45	820	35	246	112	134		
4 719	2 503	155	124	2 141	83	2 216	144	145	1 836	91	529	383	146		
24 491	12 479	955	678	10 447	399	12 012	876	736	9 953	447	12 725	6 148	6 577		
8 230	4 111	253	232	3 450	176	4 119	222	232	3 496	169	2 700	1 341	1 359		
31 664	15 850	1 259	932	13 122	537	15 814	1 138	957	13 124	595	6 904	3 240	3 664		
6 779	3 318	199	181	2 795	143	3 461	223	233	2 855	150	516	376	140		
7 793	3 753	270	270	3 062	151	4 040	272	252	3 346	170	1 166	502	664		
7 140	3 622	213	245	3 027	137	3 518	202	257	2 907	152	1 238	568	670		
7 667	3 868	204	280	3 208	176	3 799	197	260	3 146	196	1 102	535	567		
7 389	3 688	251	257	3 042	138	3 701	216	242	3 085	158	885	396	489		
6 402	3 113	200	181	2 609	123	3 289	186	213	2 744	146	306	168	138		
4 206	2 006	129	129	1 661	87	2 200	137	162	1 813	88	-48	12	-60		
8 094	3 944	264	222	3 365	93	4 150	233	176	3 640	101	411	334	77		
6 616	3 358	194	207	2 825	132	3 258	216	201	2 719	122	-359	-59	-300		

**2.5.4 Inrikes omflyttning mellan länen samt invandrare och utvandrare länsvis 2009***2.5.4 Internal migration between counties and immigrants and emigrants by county 2009*

Inflyttad till	Utflyttad från									
	Riket totalt	Stock- holms län	Uppsala län	Söder- man- lands län	Öster- göt- lands län	Jönkö- pings län	Krono- bergs län	Kalmar län	Got- lands län	Ble- kinge län
<b>Totalt</b>	<b>-</b>	<b>41 816</b>	<b>12 277</b>	<b>8 713</b>	<b>11 328</b>	<b>9 400</b>	<b>6 680</b>	<b>6 990</b>	<b>1 852</b>	<b>4 719</b>
Stockholms län	<b>66 363</b>	-	4 793	3 108	2 487	1 239	656	1 107	668	526
Uppsala län	<b>15 684</b>	4 486	-	456	472	174	100	197	114	75
Södermanlands län	<b>10 348</b>	3 498	360	-	646	171	87	146	63	35
Östergötlands län	<b>14 691</b>	1 959	381	849	-	933	285	823	111	153
Jönköpings län	<b>9 690</b>	817	166	146	857	-	543	482	42	95
Kronobergs län	<b>7 380</b>	417	69	92	215	612	-	569	34	419
Kalmar län	<b>7 767</b>	960	123	165	640	486	574	-	118	423
Gotlands län	<b>2 098</b>	763	114	62	93	46	33	91	-	22
Blekinge län	<b>5 248</b>	351	49	46	117	140	442	369	20	-
Skåne län	<b>37 216</b>	3 666	577	347	1 041	1 136	1 654	1 035	134	1 546
Hallands län	<b>10 930</b>	630	124	114	164	539	407	152	31	144
Västra Götalands län	<b>38 568</b>	3 402	723	599	1 299	2 117	819	809	193	495
Värmlands län	<b>7 295</b>	695	144	149	238	113	66	81	21	32
Örebro län	<b>8 959</b>	1 150	295	453	568	254	59	131	41	40
Västmanlands län	<b>8 378</b>	1 282	717	628	297	113	61	112	25	68
Dalarnas län	<b>8 769</b>	1 629	472	201	244	119	64	79	27	30
Gävleborgs län	<b>8 274</b>	1 374	975	133	151	74	44	69	33	28
Västernorrlands län	<b>6 708</b>	1 013	224	108	193	98	43	40	19	29
Jämtlands län	<b>4 158</b>	666	195	99	134	56	46	57	20	16
Västerbottens län	<b>8 505</b>	1 049	238	131	207	73	51	79	32	57
Norrbottnens län	<b>6 257</b>	808	198	106	167	84	46	60	23	31
Utlandet	<b>39 240</b>	11 201	1 340	721	1 098	823	600	502	83	455

Utflyttad från												
Skåne län	Hallands län	Västra Götalands län	Värmlands län	Örebro län	Västmanlands län	Dalarnas län	Gävleborgs län	Väster-norrlands län	Jämtlands län	Västerbottens län	Norr-bottens län	Utlandet
<b>24 491</b>	<b>8 230</b>	<b>31 664</b>	<b>6 779</b>	<b>7 793</b>	<b>7 140</b>	<b>7 667</b>	<b>7 389</b>	<b>6 402</b>	<b>4 206</b>	<b>8 094</b>	<b>6 616</b>	<b>102 280</b>
3 799	714	4 546	921	1 610	1 697	1 732	1 814	1 299	746	1 598	1 208	30 095
527	116	805	274	319	764	709	1 125	406	261	481	368	3 455
408	68	511	122	329	528	225	171	157	111	140	164	2 408
819	155	1 315	254	668	378	315	274	294	144	263	255	4 063
942	354	1 689	121	235	113	117	125	99	53	120	116	2 458
1 197	266	568	57	64	48	57	52	70	37	82	69	2 386
833	118	635	83	89	97	109	75	98	70	120	106	1 845
145	34	211	24	32	41	38	41	30	23	26	33	196
1 245	91	343	33	48	49	50	33	44	21	63	18	1 676
-	1 471	3 397	372	404	347	368	299	269	203	501	329	18 120
1 310	-	4 270	112	122	84	100	72	70	85	101	78	2 221
3 045	3 251	-	1 780	1 111	571	684	570	488	441	726	592	14 853
309	111	1 536	-	667	123	317	97	82	86	134	79	2 215
331	112	989	632	-	497	388	163	117	78	189	124	2 348
283	68	477	146	502	-	615	251	167	80	164	155	2 167
285	77	672	263	440	524	-	500	150	190	194	187	2 422
184	40	453	124	137	176	541	-	467	242	280	205	2 544
172	44	412	90	85	149	133	433	-	468	825	280	1 850
163	51	422	82	68	85	160	218	419	-	277	138	786
337	78	605	79	106	111	182	265	927	312	-	1 273	2 313
262	67	532	91	67	95	133	162	294	144	1 028	-	1 859
7 895	944	7 276	1 119	690	663	694	649	455	411	782	839	-

## 2.5.5 Inrikes flyttningar inom och mellan församlingar, kommuner och län, samt utrikes flyttningar efter kön och ålder 2009

2.5.5 Migration within parishes, within municipalities, between municipalities in the same county, between counties and immigrants and emigrants by sex and age 2009

Ålder	Inrikes flyttningar											
	Inom församling över fastighet			Över församlingsgräns men ej kommungräns			Över kommungräns men ej länsgräns			Över länsgräns		
	Samtliga	Män	Kvinnor	Samtliga	Män	Kvinnor	Samtliga	Män	Kvinnor	Samtliga	Män	Kvinnor
<b>Samtliga</b>	<b>459 741</b>	<b>226 800</b>	<b>232 941</b>	<b>373 366</b>	<b>185 769</b>	<b>187 597</b>	<b>231 218</b>	<b>116 808</b>	<b>114 410</b>	<b>191 006</b>	<b>93 440</b>	<b>97 566</b>
– 4	35 552	18 210	17 342	25 059	12 980	12 079	15 686	8 158	7 528	9 192	4 693	4 499
5 – 9	28 232	14 561	13 671	14 446	7 333	7 113	8 027	4 175	3 852	5 432	2 706	2 726
10 – 14	23 979	12 247	11 732	13 085	6 647	6 438	6 643	3 324	3 319	4 446	2 224	2 222
15 – 19	32 447	15 613	16 834	24 848	11 538	13 310	16 138	6 951	9 187	13 457	6 034	7 423
20 – 24	71 931	33 899	38 032	69 268	31 333	37 935	45 447	20 212	25 235	56 722	24 767	31 955
25 – 29	57 481	29 945	27 536	61 545	31 152	30 393	37 817	19 332	18 485	38 178	19 212	18 966
30 – 34	43 196	22 675	20 521	42 973	23 190	19 783	26 339	14 257	12 082	17 892	9 780	8 112
35 – 39	35 621	18 062	17 559	28 074	15 484	12 590	18 473	10 555	7 918	10 652	5 888	4 764
40 – 44	29 530	14 801	14 729	20 960	11 084	9 876	13 148	7 450	5 698	7 406	4 188	3 218
45 – 49	23 047	11 492	11 555	17 729	9 112	8 617	11 180	5 961	5 219	5 902	3 230	2 672
50 – 54	17 010	8 601	8 409	13 801	7 041	6 760	8 960	4 621	4 339	4 834	2 472	2 362
55 – 59	13 070	6 659	6 411	10 294	5 281	5 013	6 899	3 613	3 286	3 963	1 997	1 966
60 – 64	10 325	5 071	5 254	8 183	4 150	4 033	6 262	3 220	3 042	4 527	2 252	2 275
65 – 69	7 970	3 732	4 238	5 560	2 794	2 766	4 394	2 254	2 140	3 653	1 868	1 785
70 – 74	6 433	2 846	3 587	3 995	1 865	2 130	2 405	1 249	1 156	1 836	941	895
75 – 79	6 417	2 567	3 850	3 573	1 545	2 028	1 520	762	758	1 138	558	580
80 – 84	6 699	2 494	4 205	3 503	1 318	2 185	914	404	510	839	340	499
85 – 89	6 424	2 149	4 275	3 607	1 156	2 451	628	216	412	574	198	376
90 – 94	3 357	939	2 418	2 141	582	1 559	267	78	189	284	77	207
95 –	1 020	237	783	722	184	538	71	16	55	79	15	64
– 6	47 780	24 530	23 250	31 783	16 429	15 354	19 644	10 172	9 472	11 770	5 991	5 779
7 – 17	56 501	28 837	27 664	32 497	16 259	16 238	17 769	8 704	9 065	10 926	5 376	5 550
18 – 24	87 860	41 163	46 697	82 426	37 143	45 283	54 528	23 944	30 584	66 553	29 057	37 496
25 – 44	165 828	85 483	80 345	153 552	80 910	72 642	95 777	51 594	44 183	74 128	39 068	35 060
45 – 64	63 452	31 823	31 629	50 007	25 584	24 423	33 301	17 415	15 886	19 226	9 951	9 275
65 –	38 320	14 964	23 356	23 101	9 444	13 657	10 199	4 979	5 220	8 403	3 997	4 406
I promille												
<b>Samtliga</b>	<b>1 000</b>	<b>1 000</b>	<b>1 000</b>	<b>1 000</b>	<b>1 000</b>	<b>1 000</b>	<b>1 000</b>	<b>1 000</b>	<b>1 000</b>	<b>1 000</b>	<b>1 000</b>	<b>1 000</b>
– 4	77,3	80,3	74,4	67,1	69,9	64,4	67,8	69,8	65,8	48,1	50,2	46,1
5 – 9	61,4	64,2	58,7	38,7	39,5	37,9	34,7	35,7	33,7	28,4	29,0	27,9
10 – 14	52,2	54,0	50,4	35,0	35,8	34,3	28,7	28,5	29,0	23,3	23,8	22,8
15 – 19	70,6	68,8	72,3	66,6	62,1	71,0	69,8	59,5	80,3	70,5	64,6	76,1
20 – 24	156,5	149,5	163,3	185,5	168,7	202,2	196,6	173,0	220,6	297,0	265,1	327,5
25 – 29	125,0	132,0	118,2	164,8	167,7	162,0	163,6	165,5	161,6	199,9	205,6	194,4
30 – 34	94,0	100,0	88,1	115,1	124,8	105,5	113,9	122,1	105,6	93,7	104,7	83,1
35 – 39	77,5	79,6	75,4	75,2	83,4	67,1	79,9	90,4	69,2	55,8	63,0	48,8
40 – 44	64,2	65,3	63,2	56,1	59,7	52,6	56,9	63,8	49,8	38,8	44,8	33,0
45 – 49	50,1	50,7	49,6	47,5	49,1	45,9	48,4	51,0	45,6	30,9	34,6	27,4
50 – 54	37,0	37,9	36,1	37,0	37,9	36,0	38,8	39,6	37,9	25,3	26,5	24,2
55 – 59	28,4	29,4	27,5	27,6	28,4	26,7	29,8	30,9	28,7	20,7	21,4	20,2
60 – 64	22,5	22,4	22,6	21,9	22,3	21,5	27,1	27,6	26,6	23,7	24,1	23,3
65 – 69	17,3	16,5	18,2	14,9	15,0	14,7	19,0	19,3	18,7	19,1	20,0	18,3
70 – 74	14,0	12,5	15,4	10,7	10,0	11,4	10,4	10,7	10,1	9,6	10,1	9,2
75 – 79	14,0	11,3	16,5	9,6	8,3	10,8	6,6	6,5	6,6	6,0	6,0	5,9
80 – 84	14,6	11,0	18,1	9,4	7,1	11,6	4,0	3,5	4,5	4,4	3,6	5,1
85 – 89	14,0	9,5	18,4	9,7	6,2	13,1	2,7	1,8	3,6	3,0	2,1	3,9
90 – 94	7,3	4,1	10,4	5,7	3,1	8,3	1,2	0,7	1,7	1,5	0,8	2,1
95 –	2,2	1,0	3,4	1,9	1,0	2,9	0,3	0,1	0,5	0,4	0,2	0,7



Ålder	Utrikes flyttningar								
	Samtliga			Invandrare			Utvandrare		
	Samtliga	Män	Kvinnor	Samtliga	Män	Kvinnor	Samtliga	Män	Kvinnor
<b>Samtliga</b>	<b>1 255 331</b>	<b>622 817</b>	<b>632 514</b>	<b>102 280</b>	<b>52 982</b>	<b>49 298</b>	<b>39 240</b>	<b>21 268</b>	<b>17 972</b>
- 4	85 489	44 041	41 448	6 950	3 586	3 364	2 632	1 363	1 269
5 - 9	56 137	28 775	27 362	6 272	3 150	3 122	2 194	1 117	1 077
10 - 14	48 153	24 442	23 711	5 737	2 964	2 773	1 453	749	704
15 - 19	86 890	40 136	46 754	7 407	3 728	3 679	1 479	640	839
20 - 24	243 368	110 211	133 157	16 478	7 892	8 586	5 626	2 530	3 096
25 - 29	195 021	99 641	95 380	18 803	10 091	8 712	7 068	3 697	3 371
30 - 34	130 400	69 902	60 498	13 058	6 866	6 192	5 438	3 042	2 396
35 - 39	92 820	49 989	42 831	8 867	4 659	4 208	3 849	2 228	1 621
40 - 44	71 044	37 523	33 521	6 252	3 197	3 055	2 807	1 742	1 065
45 - 49	57 858	29 795	28 063	4 210	2 291	1 919	2 054	1 304	750
50 - 54	44 605	22 735	21 870	2 777	1 552	1 225	1 402	915	487
55 - 59	34 226	17 550	16 676	1 817	1 049	768	1 096	684	412
60 - 64	29 297	14 693	14 604	1 560	877	683	845	543	302
65 - 69	21 577	10 648	10 929	1 085	593	492	640	394	246
70 - 74	14 669	6 901	7 768	470	249	221	284	163	121
75 - 79	12 648	5 432	7 216	281	129	152	165	87	78
80 - 84	11 955	4 556	7 399	146	68	78	122	40	82
85 - 89	11 233	3 719	7 514	79	30	49	53	16	37
90 - 94	6 049	1 676	4 373	27	10	17	26	12	14
95 -	1 892	452	1 440	4	1	3	7	2	5
- 6	110 977	57 122	53 855	9 533	4 874	4 659	3 619	1 871	1 748
7 - 17	117 693	59 176	58 517	13 639	7 221	6 418	3 299	1 657	1 642
18 - 24	291 367	131 307	160 060	19 672	9 225	10 447	6 466	2 871	3 595
25 - 44	489 285	257 055	232 230	46 980	24 813	22 167	19 162	10 709	8 453
45 - 64	165 986	84 773	81 213	10 364	5 769	4 595	5 397	3 446	1 951
65 -	80 023	33 384	46 639	2 092	1 080	1 012	1 297	714	583
I promille									
<b>Samtliga</b>	<b>1 000</b>	<b>1 000</b>	<b>1 000</b>	<b>1 000</b>	<b>1 000</b>	<b>1 000</b>	<b>1 000</b>	<b>1 000</b>	<b>1 000</b>
- 4	68,1	70,7	65,5	68,0	67,7	68,2	67,1	64,1	70,6
5 - 9	44,7	46,2	43,3	61,3	59,5	63,3	55,9	52,5	59,9
10 - 14	38,4	39,2	37,5	56,1	55,9	56,2	37,0	35,2	39,2
15 - 19	69,2	64,4	73,9	72,4	70,4	74,6	37,7	30,1	46,7
20 - 24	193,9	177,0	210,5	161,1	149,0	174,2	143,4	119,0	172,3
25 - 29	155,4	160,0	150,8	183,8	190,5	176,7	180,1	173,8	187,6
30 - 34	103,9	112,2	95,6	127,7	129,6	125,6	138,6	143,0	133,3
35 - 39	73,9	80,3	67,7	86,7	87,9	85,4	98,1	104,8	90,2
40 - 44	56,6	60,2	53,0	61,1	60,3	62,0	71,5	81,9	59,3
45 - 49	46,1	47,8	44,4	41,2	43,2	38,9	52,3	61,3	41,7
50 - 54	35,5	36,5	34,6	27,2	29,3	24,8	35,7	43,0	27,1
55 - 59	27,3	28,2	26,4	17,8	19,8	15,6	27,9	32,2	22,9
60 - 64	23,3	23,6	23,1	15,3	16,6	13,9	21,5	25,5	16,8
65 - 69	17,2	17,1	17,3	10,6	11,2	10,0	16,3	18,5	13,7
70 - 74	11,7	11,1	12,3	4,6	4,7	4,5	7,2	7,7	6,7
75 - 79	10,1	8,7	11,4	2,7	2,4	3,1	4,2	4,1	4,3
80 - 84	9,5	7,3	11,7	1,4	1,3	1,6	3,1	1,9	4,6
85 - 89	8,9	6,0	11,9	0,8	0,6	1,0	1,4	0,8	2,1
90 - 94	4,8	2,7	6,9	0,3	0,2	0,3	0,7	0,6	0,8
95 -	1,5	0,7	2,3	0,0	0,0	0,1	0,2	0,1	0,3



## Gifta

Under 2009 gifte sig 48 033 par, vilket var drygt 2 000 färre giftermål än under 2008.

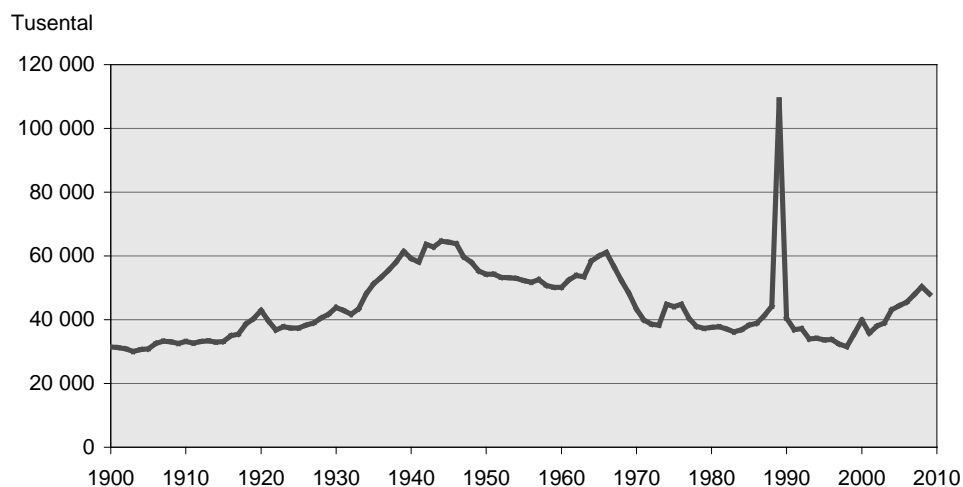
Den 1 maj 2009 infördes en könsneutral äktenskapslag vilken ersatte lagen om registrerat partnerskap som funnits sedan 1995. Den medförde att det blev möjligt för två personer av samma kön att ingå äktenskap. I och med att den könsneutrala äktenskapslagen trädde i kraft upphävdes partnerskapslagen och det är inte längre möjligt att registrera partnerskap i Sverige. Par som sedan tidigare varit registrerade partners kan, med en anmälan till Skatteverket, omvandla sitt partnerskap till äktenskap. Under 2009 omvandlade 431 kvinnor och 430 män sina registrerade partnerskap till äktenskap. Totalt var det 888 kvinnor och 659 män som ingick i enkönade äktenskap. Mer finns att läsa i kapitel 2.9, Partnerskap.

Medelåldern för kvinnorna som gifte sig för första gången under 2009 var 32,5 år och för männen 35,1 år. Det var i stort sett oförändrat jämfört med året innan. Trenden sedan många år är att man blir äldre och äldre innan man gifter sig.

Det rekordhöga antalet ingångna äktenskap under 1989 berodde på ändrade änkepensionsregler.

### 8. Antal giftermål 1900–2009

#### 8. Number of marriages 1900–2009



**2.6.1 Nyblivna gifta efter kön, ålder och tidigare civilstånd 2009***2.6.1 Newly married by sex, age and previous marital status 2009*

Ålder	Män efter tidigare civilstånd <sup>1</sup>					Kvinnor efter tidigare civilstånd <sup>1</sup>				
	Samtliga	Ogift	Änkling	Frånskild	Registre-rad partner	Samtliga	Ogift	Änka	Frånskild	Registre-rad partner
<b>Samtliga</b>	<b>49 175</b>	<b>37 568</b>	<b>501</b>	<b>10 676</b>	<b>430</b>	<b>48 147</b>	<b>36 904</b>	<b>487</b>	<b>10 325</b>	<b>431</b>
-17	-	-	-	-	-	2	2	-	-	-
18	105	105	-	-	-	455	454	-	1	-
19	136	135	-	1	-	492	485	-	7	-
20	202	195	-	5	2	577	563	1	12	1
21	309	298	-	10	1	714	685	1	28	-
22	436	427	2	7	-	897	844	1	51	1
23	616	598	-	18	-	1 097	1 037	-	59	1
24	800	777	-	23	-	1 367	1 292	-	74	1
25	1 095	1 056	-	39	-	1 649	1 559	3	85	2
26	1 403	1 344	1	56	2	1 908	1 763	4	131	10
27	1 673	1 620	2	48	3	2 198	2 048	4	135	11
28	1 993	1 891	3	96	3	2 579	2 387	5	174	13
29	2 359	2 243	3	110	3	2 854	2 675	5	156	18
30	2 449	2 311	-	131	7	2 635	2 431	4	191	9
31	2 451	2 297	2	142	10	2 349	2 102	2	231	14
32	2 382	2 192	4	178	8	2 173	1 927	11	222	13
33	2 108	1 951	4	144	9	1 996	1 720	6	244	26
34	2 245	2 017	2	217	9	1 856	1 553	8	272	23
35	2 071	1 852	4	206	9	1 884	1 587	5	276	16
36	1 929	1 659	5	254	11	1 622	1 284	8	310	20
37	1 719	1 460	3	247	9	1 428	1 096	9	309	14
38	1 605	1 305	1	288	11	1 366	962	10	382	12
39	1 555	1 249	8	288	10	1 231	859	9	351	12
40	1 482	1 165	6	300	11	1 233	835	6	376	16
41	1 224	870	3	335	16	960	587	18	344	11
42	1 169	805	6	339	19	940	542	11	380	7
43	1 101	701	2	388	10	839	466	15	348	10
44	1 088	654	7	409	18	841	430	7	387	17
45	945	552	7	373	13	736	357	16	348	15
46	846	472	7	354	13	681	284	11	376	10
47	774	405	9	338	22	653	290	15	339	9
48	678	327	5	330	16	542	237	17	276	12
49	707	363	7	332	5	650	278	16	344	12
50	745	355	5	375	10	567	216	13	328	10
51	571	224	3	333	11	459	154	9	285	11
52	554	214	14	318	8	435	127	13	290	5
53	486	186	8	283	9	383	122	10	238	13
54	477	166	12	290	9	348	103	10	228	7
55	464	144	14	298	8	315	95	19	194	7
56	439	138	16	275	10	286	91	8	183	4
57	390	125	12	247	6	228	56	5	160	7
58	413	123	18	263	9	223	61	12	148	2
59	403	118	18	257	10	231	53	6	168	4
60	345	81	13	244	7	186	36	7	140	3
61	306	76	12	213	5	157	32	9	114	2
62	300	66	18	205	11	153	23	14	115	1
63	267	48	25	182	12	139	28	2	104	5
64	245	47	25	171	2	118	17	11	87	3
65	193	32	20	132	9	113	19	25	66	3
66	178	31	18	120	9	84	15	13	55	1
67	140	23	20	89	8	53	6	10	37	-
68	86	15	11	56	4	53	8	8	34	3
69	91	10	8	69	4	39	2	7	29	1
70	98	15	17	64	2	33	4	8	21	-
71	51	9	5	35	2	17	2	2	12	1

## 2.6.1 (forts.)

Ålder	Män efter tidigare civilstånd <sup>1</sup>					Kvinnor efter tidigare civilstånd <sup>1</sup>				
	Samtliga	Ogift	Änkling	Frånskild	Registre-rad partner	Samtliga	Ogift	Änka	Frånskild	Registre-rad partner
72	52	5	15	30	2	22	2	3	17	-
73	31	3	8	17	3	15	1	7	7	-
74	27	2	8	15	2	17	2	4	11	-
75	34	2	12	19	1	15	2	4	9	-
76	20	3	4	12	1	9	-	5	4	-
77	18	1	5	11	1	8	3	2	3	-
78	16	1	8	6	1	6	1	2	3	-
79	16	3	3	9	1	8	-	2	6	-
80	12	1	4	6	1	4	1	2	-	1
81	8	1	3	3	1	3	-	1	2	-
82	10	-	5	5	-	2	-	1	1	-
83	4	1	1	2	-	2	-	-	2	-
84	3	-	1	2	-	2	1	-	-	1
85	4	-	2	2	-	2	-	2	-	-
86	5	-	1	4	-	2	-	-	2	-
87	4	1	1	2	-	2	-	1	1	-
88	6	1	2	2	1	1	-	1	-	-
89	1	-	1	-	-	2	-	1	1	-
90	2	-	-	2	-	-	-	-	-	-
91	1	-	1	-	-	1	-	-	1	-
92	2	1	-	1	-	-	-	-	-	-
93	1	-	-	1	-	-	-	-	-	-
94	-	-	-	-	-	-	-	-	-	-
95	-	-	-	-	-	-	-	-	-	-
96	1	-	1	-	-	-	-	-	-	-
-19	241	240	-	1	-	949	941	-	8	-
20-24	2 363	2 295	2	63	3	4 652	4 421	3	224	4
25-29	8 523	8 154	9	349	11	11 188	10 432	21	681	54
30-34	11 635	10 768	12	812	43	11 009	9 733	31	1 160	85
35-39	8 879	7 525	21	1 283	50	7 531	5 788	41	1 628	74
40-44	6 064	4 195	24	1 771	74	4 813	2 860	57	1 835	61
45-49	3 950	2 119	35	1 727	69	3 262	1 446	75	1 683	58
50-54	2 833	1 145	42	1 599	47	2 192	722	55	1 369	46
55-59	2 109	648	78	1 340	43	1 283	356	50	853	24
60-64	1 463	318	93	1 015	37	753	136	43	560	14
65-69	688	111	77	466	34	342	50	63	221	8
70-74	259	34	53	161	11	104	11	24	68	1
75-79	104	10	32	57	5	46	6	15	25	-
80-84	37	3	14	18	2	13	2	4	5	2
85-	27	3	9	14	1	10	-	5	5	-

1) Änka/änkling inkluderar efterlevande partner. Frånskild inkluderar skild partner.

**2.6.2 Nyblivna gifta<sup>1</sup> efter kön och födelseland 2009***2.6.2 Newly married by sex and country of birth 2009*

Mannens födelseland <sup>2,3</sup>	Kvinnan folkbokförd i Sverige, efter födelseland <sup>2,3</sup>										
	Samtliga kvinnor folkbokförda i Sverige	Sverige	Norden utom Sverige	därav				EU27 utom Norden	därav		Europa utom EU27 och Norden
				Danmark	Finland	Island	Norge		Polen	Tyskland	
<b>Samtliga</b>	<b>47 259</b>	<b>36 693</b>	<b>1 205</b>	<b>280</b>	<b>670</b>	<b>22</b>	<b>233</b>	<b>1 564</b>	<b>499</b>	<b>204</b>	<b>1 472</b>
Man folkbokförd i Sverige											
<b>Samtliga</b>	<b>42 208</b>	<b>35 191</b>	<b>1 055</b>	<b>201</b>	<b>608</b>	<b>21</b>	<b>225</b>	<b>1 349</b>	<b>439</b>	<b>181</b>	<b>968</b>
<b>Sverige</b>	<b>36 466</b>	<b>32 603</b>	<b>760</b>	<b>119</b>	<b>437</b>	<b>13</b>	<b>191</b>	<b>691</b>	<b>164</b>	<b>117</b>	<b>315</b>
<b>Norden utom Sverige</b>	<b>1 001</b>	<b>642</b>	<b>212</b>	<b>64</b>	<b>121</b>	<b>5</b>	<b>22</b>	<b>30</b>	<b>8</b>	<b>1</b>	<b>17</b>
Danmark	296	171	66	61	3	1	1	13	4	-	9
Finland	477	297	118	2	112	-	4	13	4	1	5
Island	25	17	5	1	-	4	-	2	-	-	-
Norge	203	157	23	-	6	-	17	2	-	-	3
<b>EU27 utom Norden</b>	<b>1 282</b>	<b>672</b>	<b>27</b>	<b>6</b>	<b>14</b>	<b>1</b>	<b>6</b>	<b>473</b>	<b>223</b>	<b>51</b>	<b>45</b>
Polen	308	75	2	1	1	-	-	216	210	1	9
Tyskland	210	135	4	1	1	-	2	47	4	39	6
<b>Europa utom EU27 och Norden</b>	<b>857</b>	<b>245</b>	<b>9</b>	<b>3</b>	<b>5</b>	<b>-</b>	<b>1</b>	<b>35</b>	<b>8</b>	<b>2</b>	<b>522</b>
Bosnien och Hercegovina	265	51	1	-	1	-	-	5	1	1	200
Jugoslavien	248	81	3	1	1	-	1	13	5	-	143
Turkiet	188	67	4	2	2	-	-	11	2	-	84
<b>Afrika</b>	<b>392</b>	<b>151</b>	<b>11</b>	<b>2</b>	<b>8</b>	<b>-</b>	<b>1</b>	<b>22</b>	<b>6</b>	<b>2</b>	<b>4</b>
Etiopien	34	10	-	-	-	-	-	-	-	-	-
Somalia	50	6	1	-	1	-	-	-	-	-	-
<b>Nordamerika</b>	<b>207</b>	<b>154</b>	<b>6</b>	<b>1</b>	<b>3</b>	<b>-</b>	<b>2</b>	<b>12</b>	<b>2</b>	<b>2</b>	<b>7</b>
<b>Sydamerika</b>	<b>355</b>	<b>201</b>	<b>7</b>	<b>3</b>	<b>3</b>	<b>1</b>	<b>-</b>	<b>14</b>	<b>2</b>	<b>2</b>	<b>4</b>
Chile	187	105	2	1	1	-	-	8	1	2	3
<b>Asien</b>	<b>1 570</b>	<b>472</b>	<b>22</b>	<b>3</b>	<b>16</b>	<b>1</b>	<b>2</b>	<b>65</b>	<b>22</b>	<b>4</b>	<b>48</b>
Irak	503	63	5	-	5	-	-	23	10	-	11
Iran	308	85	2	-	1	-	1	16	2	1	10
Libanon	151	63	2	1	1	-	-	4	3	-	4
Thailand	28	11	-	-	-	-	-	2	1	-	1
<b>Oceanien</b>	<b>53</b>	<b>42</b>	<b>1</b>	<b>-</b>	<b>1</b>	<b>-</b>	<b>-</b>	<b>2</b>	<b>2</b>	<b>-</b>	<b>-</b>
<b>Sovjetunionen</b>	<b>20</b>	<b>8</b>	<b>-</b>	<b>-</b>	<b>-</b>	<b>-</b>	<b>-</b>	<b>3</b>	<b>1</b>	<b>-</b>	<b>6</b>
<b>Okänt</b>	<b>5</b>	<b>1</b>	<b>-</b>	<b>-</b>	<b>-</b>	<b>-</b>	<b>-</b>	<b>2</b>	<b>1</b>	<b>-</b>	<b>-</b>
<b>Man ej folkbokförd i Sverige</b>	<b>5 051</b>	<b>1 502</b>	<b>150</b>	<b>79</b>	<b>62</b>	<b>1</b>	<b>8</b>	<b>215</b>	<b>60</b>	<b>23</b>	<b>504</b>

1) Enkönade äktenskap ingår ej.

2) Exempel: Mannen och kvinnan är folkbokförda i Sverige. Under år 2009 gifte sig 437 män födda i Sverige med kvinnor födda i Finland.

3) De nordiska länderna plus de 12 vanligaste födelseländerna.

Kvinnan folkbokförd i Sverige, efter födelseland <sup>2,3</sup>																		
därav			Afrika		därav		Nord- ame- rika	Syd- ame- rika	därav	Asien	därav				Ocea- nien	Sovjet- unio- nen	Okänt	Kvinnor ej folk- bok- förd i Sverige
Bos- nien och Herce- govina	Jugo- sla- vien	Turkiet		Etio- pien	Soma- lia			Chile		Irak	Iran	Liba- non	Thai- land					
372	383	225	1 480	212	606	201	599	245	3 978	1 085	504	212	699	27	35	5	6 310	
281	200	130	343	43	55	170	495	210	2 582	432	353	107	671	23	29	3	6 310	
53	57	29	126	18	7	125	326	120	1 480	38	134	26	608	19	20	1	1 373	
1	2	-	10	1	1	8	20	7	61	1	3	2	35	-	1	-	185	
1	-	-	4	-	-	4	9	4	19	-	-	-	10	-	1	-	83	
-	2	-	3	1	-	2	6	1	33	1	2	2	20	-	-	-	67	
-	-	-	-	-	-	-	1	1	-	-	-	-	-	-	-	-	5	
-	-	-	3	-	1	2	4	1	9	-	1	-	5	-	-	-	30	
7	3	4	5	1	-	6	8	3	43	5	5	2	8	1	2	-	209	
1	1	-	-	-	-	-	2	1	4	-	-	-	1	-	-	-	62	
1	-	2	3	1	-	1	-	-	13	-	2	1	6	-	1	-	22	
213	135	81	3	-	-	2	8	5	31	7	8	1	1	-	1	1	767	
171	19	-	-	-	-	1	3	3	3	-	2	-	-	-	-	1	126	
27	82	-	1	-	-	-	2	-	5	2	-	1	-	-	-	-	236	
3	-	80	1	-	-	1	3	2	17	4	6	-	-	-	-	-	236	
1	-	1	174	22	43	4	3	2	21	3	-	6	1	-	2	-	1 352	
-	-	-	21	13	2	1	-	-	2	-	-	-	-	-	-	-	191	
-	-	-	40	2	38	-	1	1	2	-	-	-	-	-	-	-	599	
-	1	3	2	1	-	13	5	2	7	-	-	-	-	-	1	-	28	
-	-	2	-	-	-	6	113	63	10	-	2	1	1	-	-	-	111	
-	-	2	-	-	-	3	61	52	5	-	-	-	1	-	-	-	43	
5	2	10	21	-	3	6	11	7	922	377	200	69	17	1	1	1	2 273	
-	1	3	9	-	-	2	3	2	387	332	24	8	2	-	-	-	1 106	
-	-	4	1	-	1	1	3	1	189	16	163	-	1	-	1	-	282	
2	-	-	2	-	-	1	1	1	73	10	2	50	-	-	-	1	107	
-	-	-	-	-	-	-	-	-	14	-	-	-	11	-	-	-	12	
-	-	-	-	-	-	-	1	1	5	-	1	-	-	2	-	-	1	
1	-	-	1	-	-	-	-	-	1	-	-	-	-	-	1	-	9	
-	-	-	1	-	1	-	-	-	1	1	-	-	-	-	-	-	2	
91	183	95	1 137	169	551	31	104	35	1 396	653	151	105	28	4	6	2	.	

**2.6.3 Nyblivna gifta<sup>1</sup> efter kön och medborgarskap 2009****2.6.3 Newly married by sex and citizenship 2009**

	Mannens medborgarskapsland <sup>2,3</sup>										
	Kvinnan folkbokförd i Sverige, efter medborgarskapsland <sup>2,3</sup>										Tyskland
	Samtliga kvinnor folkbokförda i Sverige	Sverige	Norden utom Sverige	därav				EU27 utom Norden	därav		
Danmark				Finland	Island	Norge	Polen		Storbritannien och Nordirland		
<b>Samtliga</b>	<b>47 259</b>	<b>41 771</b>	<b>957</b>	<b>299</b>	<b>417</b>	<b>26</b>	<b>215</b>	<b>1 159</b>	<b>335</b>	<b>78</b>	<b>166</b>
Man folkbokförd i Sverige											
<b>Samtliga</b>	<b>42 208</b>	<b>38 461</b>	<b>775</b>	<b>182</b>	<b>369</b>	<b>23</b>	<b>201</b>	<b>977</b>	<b>289</b>	<b>74</b>	<b>144</b>
<b>Sverige</b>	<b>39 303</b>	<b>36 599</b>	<b>585</b>	<b>106</b>	<b>290</b>	<b>15</b>	<b>174</b>	<b>577</b>	<b>120</b>	<b>62</b>	<b>91</b>
<b>Norden utom Sverige</b>	<b>701</b>	<b>475</b>	<b>155</b>	<b>63</b>	<b>65</b>	<b>6</b>	<b>21</b>	<b>16</b>	<b>6</b>	<b>2</b>	-
Danmark	274	169	65	61	1	2	1	9	4	-	-
Finland	208	132	65	2	62	-	1	2	1	-	-
Island	21	16	4	-	-	4	-	1	-	1	-
Norge	198	158	21	-	2	-	19	4	1	1	-
<b>EU27 utom Norden</b>	<b>931</b>	<b>553</b>	<b>11</b>	<b>2</b>	<b>6</b>	<b>1</b>	<b>2</b>	<b>326</b>	<b>153</b>	<b>7</b>	<b>45</b>
Polen	189	35	1	-	1	-	-	150	149	-	-
Storbritannien och Nordirland	197	182	2	-	2	-	-	9	1	5	-
Tyskland	136	82	1	-	-	-	1	42	1	-	37
<b>Europa utom EU27 och Norden</b>	<b>201</b>	<b>146</b>	<b>4</b>	<b>2</b>	<b>1</b>	-	<b>1</b>	<b>8</b>	<b>1</b>	-	<b>3</b>
Ryssland	17	7	-	-	-	-	-	1	-	-	-
Turkiet	67	45	3	2	-	-	1	4	1	-	-
<b>Afrika</b>	<b>198</b>	<b>122</b>	<b>5</b>	<b>2</b>	<b>2</b>	-	<b>1</b>	<b>12</b>	<b>1</b>	<b>2</b>	<b>1</b>
Eritrea	9	3	-	-	-	-	-	-	-	-	-
Somalia	18	5	-	-	-	-	-	1	-	1	-
<b>Nordamerika</b>	<b>121</b>	<b>104</b>	<b>3</b>	<b>2</b>	<b>1</b>	-	-	<b>6</b>	-	-	<b>1</b>
<b>Sydamerika</b>	<b>96</b>	<b>70</b>	<b>4</b>	<b>1</b>	<b>2</b>	<b>1</b>	-	<b>3</b>	<b>1</b>	-	-
<b>Asien</b>	<b>567</b>	<b>334</b>	<b>7</b>	<b>3</b>	<b>2</b>	-	<b>2</b>	<b>23</b>	<b>6</b>	<b>1</b>	<b>1</b>
Afghanistan	40	22	1	-	-	-	1	2	2	-	-
Irak	239	133	1	-	1	-	-	6	2	-	-
Iran	50	31	-	-	-	-	-	2	-	-	-
Kina	30	9	-	-	-	-	-	-	-	-	-
Thailand	9	7	-	-	-	-	-	-	-	-	-
<b>Oceanien</b>	<b>34</b>	<b>29</b>	-	-	-	-	-	<b>1</b>	-	-	<b>1</b>
<b>Statslös</b>	<b>17</b>	<b>9</b>	-	-	-	-	-	-	-	-	-
<b>Okänt</b>	<b>39</b>	<b>20</b>	<b>1</b>	<b>1</b>	-	-	-	<b>5</b>	<b>1</b>	-	<b>1</b>
<b>Man ej folkbokförd i Sverige</b>	<b>5 051</b>	<b>3 310</b>	<b>182</b>	<b>117</b>	<b>48</b>	<b>3</b>	<b>14</b>	<b>182</b>	<b>46</b>	<b>4</b>	<b>22</b>

1) Enkönade äktenskap ingår ej.

2) Exempel: Mannen och kvinnan är folkbokförd i Sverige. Under år 2009 gifte sig 290 män med svenskt medborgarskap med kvinnor med finskt medborgarskap.

3) De nordiska länderna plus de 12 vanligaste medborgarskapsländerna.



Kvinnan folkbokförd i Sverige, efter medborgarskapsland <sup>2,3</sup>																	
Europa utom EU27 och Norden	därav		Afrika	därav		Nord- ame- rika	Syd- ame- rika	Asien	därav					Ocea- nien	Stats- lös	Okänt	Kvinna ej folk- bok- förd i Sverige
	Ryss- land	Turkiet	Eritrea	Soma- lia	Afgha- nistan	Irak	Iran	Kina	Thai- land								
419	116	61	753	118	383	129	204	1 700	68	441	93	110	552	22	54	91	6 310
337	97	42	146	11	21	116	169	1 154	17	145	55	98	540	20	19	34	6 310
268	77	30	81	3	8	94	142	913	2	50	33	71	516	17	8	19	3 785
6	-	1	5	-	-	7	7	28	-	2	-	1	16	-	2	-	199
5	-	1	4	-	-	4	3	14	-	2	-	1	6	-	1	-	134
-	-	-	-	-	-	1	1	7	-	-	-	-	6	-	-	-	33
-	-	-	-	-	-	-	-	-	-	-	-	-	-	-	-	-	3
1	-	-	1	-	-	2	3	7	-	-	-	-	4	-	1	-	29
19	7	1	2	1	-	1	1	16	-	3	4	3	1	1	-	1	173
3	1	-	-	-	-	-	-	-	-	-	-	-	-	-	-	-	48
1	-	-	-	-	-	-	-	2	-	1	-	1	-	1	-	-	15
3	-	1	2	1	-	1	-	4	-	-	1	-	1	-	-	1	14
32	9	10	-	-	-	2	-	4	-	1	-	-	1	-	-	5	187
8	7	-	-	-	-	1	-	-	-	-	-	-	-	-	-	-	31
11	-	10	-	-	-	1	-	3	-	1	-	-	-	-	-	-	85
-	-	-	55	7	13	3	1	-	-	-	-	-	-	-	-	-	696
-	-	-	6	5	-	-	-	-	-	-	-	-	-	-	-	-	112
-	-	-	12	-	12	-	-	-	-	-	-	-	-	-	-	-	387
-	-	-	-	-	-	4	1	3	-	-	-	2	-	-	-	-	5
1	1	-	-	-	-	1	16	1	-	-	-	-	1	-	-	-	48
6	3	-	2	-	-	3	1	185	15	89	18	21	4	-	4	2	1 065
-	-	-	-	-	-	-	-	15	13	1	1	-	-	-	-	-	53
1	1	-	-	-	-	2	1	92	-	85	4	-	1	-	2	1	634
1	-	-	-	-	-	-	-	16	1	1	13	-	-	-	-	-	68
-	-	-	-	-	-	-	-	21	-	-	-	19	-	-	-	-	27
-	-	-	-	-	-	-	-	2	-	-	-	-	2	-	-	-	6
-	-	-	-	-	-	1	-	1	-	-	-	-	-	2	-	-	2
-	-	-	1	-	-	-	-	2	-	-	-	-	-	-	5	-	64
5	-	-	-	-	-	-	-	1	-	-	-	-	1	-	-	7	86
82	19	19	607	107	362	13	35	546	51	296	38	12	12	2	35	57	-

## 2.6.4 Nyblivna gifta efter makarnas tidigare civilstånd 1980–2009

### 2.6.4 Newly married by previous marital status of spouses 1980–2009

Två-könade äktenskap År	Samtliga giftermål		Makarnas tidigare civilstånd <sup>1</sup>								
	Antal	1 000 av medel-folk-mängden	Ogift man och			Änkling och			Frånskild man och		
			Ogift kvinna	Änka	Från-skild kvinna	Ogift kvinna	Änka	Från-skild kvinna	Ogift kvinna	Änka	Från-skild kvinna
1980	37 569	4,52	25 533	128	3 032	176	105	273	2 961	133	3 746
1981	37 793	4,54	25 631	101	3 183	131	101	270	3 011	131	3 782
1982	37 051	4,45	25 083	100	3 058	112	101	252	3 037	135	3 916
1983	36 210	4,35	24 259	86	3 046	137	96	278	2 966	128	3 965
1984	36 849	4,42	24 665	86	2 962	110	119	278	3 081	129	4 075
1985	38 297	4,59	25 253	97	3 044	118	95	279	3 130	114	4 485
1986	38 906	4,65	25 736	81	3 112	106	99	285	3 105	142	4 351
1987	41 223	4,91	27 378	75	3 286	100	94	282	3 267	149	4 624
1988	44 229	5,24	29 450	94	3 371	128	85	294	3 388	126	5 018
1989	108 919	12,82	77 787	200	8 042	233	106	522	8 392	225	10 966
1990	40 477	4,73	27 666	93	2 778	101	92	213	2 919	106	3 881
1991	36 836	4,27	24 564	74	2 614	98	55	233	2 706	122	3 598
1992	37 173	4,29	25 351	69	2 617	91	64	225	2 697	97	3 601
1993	34 005	3,90	22 781	65	2 404	76	65	224	2 429	95	3 286
1994	34 203	3,90	22 983	73	2 461	77	75	227	2 535	104	3 473
1995	33 642	3,81	22 516	76	2 527	69	64	191	2 411	82	3 559
1996	33 484	3,79	22 203	55	2 524	79	40	238	2 590	93	3 571
1997	32 313	3,65	21 035	92	2 592	85	60	240	2 444	142	3 638
1998	31 598	3,57	20 451	70	2 567	73	54	203	2 420	122	3 625
1999	35 682	4,02	23 011	77	2 915	91	59	238	2 812	143	4 112
2000	39 895	4,49	26 250	86	3 151	92	70	246	3 060	144	4 301
2001	35 778	4,02	22 996	81	2 861	83	56	223	2 710	149	3 918
2002	38 012	4,25	23 946	105	3 150	86	63	236	2 848	159	4 294
2003	39 041	4,35	24 818	77	3 084	75	41	223	2 924	132	4 229
2004	43 088	4,79	26 947	68	3 586	112	67	279	3 289	123	4 711
2005	44 381	4,91	28 570	91	3 604	108	68	277	3 284	134	4 678
2006	45 551	5,01	29 369	110	3 584	119	57	265	3 362	157	4 475
2007	47 898	5,23	30 688	110	3 861	111	67	299	3 487	166	4 789
2008	50 332	5,46	32 306	103	4 075	114	83	306	3 565	202	4 972
2009	47 259	5,08	30 119	101	3 570	100	60	246	3 305	206	4 501

Enkönade äktenskap Män År	Samtliga giftermål		Makarnas tidigare civilstånd <sup>1</sup>						
	Antal	1 000 av medel-folk-mängden	Registrerad partner och Registrerad partner	Ogift man och			Änkling och		Frånskild man och Frånskild man
				Ogift man	Änkling	Frånskild man	Änkling	Frånskild man	
2009	330	0,04	213	93	-	16	-	-	3

Enkönade äktenskap Kvinnor År	Samtliga giftermål		Makarnas tidigare civilstånd <sup>1</sup>						
	Antal	1 000 av medel-folk-mängden	Registrerad partner och Registrerad partner	Ogift kvinna och			Änka och		Frånskild kvinna och Frånskild kvinna
				Ogift kvinna	Änka	Frånskild kvinna	Änka	Frånskild kvinna	
2009	444	0,05	214	167	1	45	-	1	12

1) Båda makarna folkbokförda i Sverige vid giftermålet. Änka/änkling inkluderar efterlevande partner. Frånskild inkluderar skild partner.

### 2.6.5 Ingångna äktenskap (där båda makarna vid giftermålet var folkbokförda i Sverige) efter makarnas ålder 2009

2.6.5 Marriages contracted (where both spouses were registered in Sweden at the time of marriage) by age of spouses 2009

Tvåkönade äktenskap Männens ålder	Hustruns ålder															
	Samt- liga	17	18	19	20- 24	25- 29	30- 34	35- 39	40- 44	45- 49	50- 54	55- 59	60- 64	65- 69	70- 74	75-
<b>Samtliga</b>	<b>42 208</b>	-	<b>135</b>	<b>228</b>	<b>3 470</b>	<b>10 060</b>	<b>10 049</b>	<b>6 811</b>	<b>4 273</b>	<b>2 851</b>	<b>1 955</b>	<b>1 187</b>	<b>700</b>	<b>324</b>	<b>100</b>	<b>65</b>
-17	-	-	-	-	-	-	-	-	-	-	-	-	-	-	-	-
18	20	-	9	5	6	-	-	-	-	-	-	-	-	-	-	-
19	40	-	5	18	12	5	-	-	-	-	-	-	-	-	-	-
20-24	1 634	-	64	115	1 056	323	53	14	3	4	-	-	2	-	-	-
25-29	7 289	-	39	59	1 588	4 343	1 028	177	39	9	6	-	1	-	-	-
30-34	10 448	-	15	24	521	3 872	4 740	1 056	171	37	6	4	2	-	-	-
35-39	7 905	-	3	3	175	1 031	2 940	2 834	762	131	22	3	-	1	-	-
40-44	5 251	-	-	1	67	316	885	1 817	1 578	472	95	15	4	-	1	-
45-49	3 291	-	-	1	28	106	235	583	1 054	922	284	59	12	6	1	-
50-54	2 371	-	-	1	8	40	93	201	400	768	645	174	34	5	1	1
55-59	1 781	-	-	-	6	15	47	85	178	340	547	427	104	25	6	1
60-64	1 247	-	-	-	3	5	20	32	67	124	270	345	285	81	13	2
65-69	560	-	-	1	-	3	5	9	17	32	63	109	193	107	17	4
70-74	225	-	-	-	-	-	2	3	2	10	15	39	44	64	31	15
75-	146	-	-	-	-	1	1	-	2	2	2	12	19	35	30	42

Enkönade äktenskap: Män Äldsta mannen	Yngsta mannen															
	Samt- liga	17	18	19	20- 24	25- 29	30- 34	35- 39	40- 44	45- 49	50- 54	55- 59	60- 64	65- 69	70- 74	75-
<b>Samtliga</b>	<b>325</b>	-	-	-	<b>8</b>	<b>24</b>	<b>65</b>	<b>48</b>	<b>70</b>	<b>37</b>	<b>24</b>	<b>19</b>	<b>16</b>	<b>10</b>	<b>2</b>	<b>2</b>
-17	-	-	-	-	-	-	-	-	-	-	-	-	-	-	-	-
18	-	-	-	-	-	-	-	-	-	-	-	-	-	-	-	-
19	-	-	-	-	-	-	-	-	-	-	-	-	-	-	-	-
20-24	2	-	-	-	2	-	-	-	-	-	-	-	-	-	-	-
25-29	7	-	-	-	1	6	-	-	-	-	-	-	-	-	-	-
30-34	27	-	-	-	3	6	18	-	-	-	-	-	-	-	-	-
35-39	45	-	-	-	1	5	20	19	-	-	-	-	-	-	-	-
40-44	44	-	-	-	-	2	12	17	13	-	-	-	-	-	-	-
45-49	57	-	-	-	1	3	6	5	31	11	-	-	-	-	-	-
50-54	32	-	-	-	-	1	3	3	10	9	6	-	-	-	-	-
55-59	34	-	-	-	-	-	3	2	8	7	9	5	-	-	-	-
60-64	32	-	-	-	-	1	2	2	3	4	6	8	6	-	-	-
65-69	28	-	-	-	-	-	1	-	4	6	2	6	7	2	-	-
70-74	10	-	-	-	-	-	-	-	1	-	1	-	3	5	-	-
75-	7	-	-	-	-	-	-	-	-	-	-	-	-	3	2	2

Enkönade äktenskap: Kvinnor Äldsta kvinnan	Yngsta kvinnan															
	Samt- liga	17	18	19	20- 24	25- 29	30- 34	35- 39	40- 44	45- 49	50- 54	55- 59	60- 64	65- 69	70- 74	75-
<b>Samtliga</b>	<b>440</b>	-	<b>1</b>	<b>1</b>	<b>27</b>	<b>111</b>	<b>99</b>	<b>68</b>	<b>53</b>	<b>43</b>	<b>20</b>	<b>9</b>	<b>6</b>	<b>2</b>	-	-
-17	-	-	-	-	-	-	-	-	-	-	-	-	-	-	-	-
18	-	-	-	-	-	-	-	-	-	-	-	-	-	-	-	-
19	-	-	-	-	-	-	-	-	-	-	-	-	-	-	-	-
20-24	3	-	-	1	2	-	-	-	-	-	-	-	-	-	-	-
25-29	46	-	1	-	16	29	-	-	-	-	-	-	-	-	-	-
30-34	98	-	-	-	7	53	38	-	-	-	-	-	-	-	-	-
35-39	87	-	-	-	2	18	40	27	-	-	-	-	-	-	-	-
40-44	62	-	-	-	-	6	14	25	17	-	-	-	-	-	-	-
45-49	60	-	-	-	-	4	3	14	21	18	-	-	-	-	-	-
50-54	44	-	-	-	-	1	4	2	9	17	11	-	-	-	-	-
55-59	19	-	-	-	-	-	-	-	6	4	6	3	-	-	-	-
60-64	12	-	-	-	-	-	-	-	-	4	3	3	2	-	-	-
65-69	6	-	-	-	-	-	-	-	-	-	-	3	3	-	-	-
70-74	1	-	-	-	-	-	-	-	-	-	-	-	1	-	-	-
75-	2	-	-	-	-	-	-	-	-	-	-	-	-	2	-	-

**2.6.6 Medel-, median- och kvartilåldrar för nyblivna gifta 1940–2009***2.6.6 Mean, median and quartile age at marriage 1940–2009*

Vigselår	Första giftet				Omgifte				Samtliga			
	Medel- åldern	Nedre kvar- tilen	Media- nen	Övre kvar- tilen	Medel- åldern	Nedre kvar- tilen	Media- nen	Övre kvar- tilen	Medel- åldern	Nedre kvar- tilen	Media- nen	Övre kvar- tilen
<b>Män</b>												
1940	29,2	25,0	28,0	31,9	43,9	35,8	42,4	51,1	30,3	25,3	28,4	33,1
1950	28,3	24,1	26,9	30,6	42,5	33,5	40,4	50,0	30,0	24,4	27,6	32,7
1960	27,3	23,2	25,7	28,5	42,2	33,4	40,3	49,2	29,1	23,5	26,4	31,7
1970	26,2	23,1	25,0	27,6	41,9	32,1	40,2	49,7	28,1	23,3	25,5	29,2
1980	29,0	25,4	28,2	31,6	42,1	34,8	39,9	48,4	31,8	26,2	29,6	34,7
1990	30,2	26,0	29,0	33,1	44,6	37,7	43,9	49,9	33,1	26,7	30,7	37,2
1991	30,4	26,2	29,2	33,2	45,0	38,0	44,5	50,4	33,5	27,0	30,9	37,7
1992	30,7	26,6	29,4	33,6	45,5	38,5	45,1	51,2	33,8	27,2	31,0	37,8
1993	30,9	26,8	29,6	33,8	45,8	38,5	45,7	51,7	34,1	27,5	31,2	38,2
1994	31,2	27,0	30,0	34,0	46,1	38,7	45,9	52,1	34,4	27,8	31,6	38,6
1995	31,5	27,4	30,1	34,3	46,2	38,5	45,9	52,4	34,6	28,1	31,8	39,1
1996	31,8	27,5	30,6	34,6	46,5	39,1	46,4	52,8	35,1	28,4	32,2	39,6
1997	32,2	27,9	31,0	35,1	46,8	39,0	46,7	53,4	35,6	28,8	32,7	40,2
1998	32,4	28,0	31,2	35,3	47,1	39,3	46,9	53,8	35,8	28,9	33,1	40,4
1999	32,9	28,3	31,7	36,0	47,1	39,4	46,9	53,8	36,3	29,3	33,6	41,2
2000	33,1	28,6	31,9	36,1	47,2	39,2	46,9	54,3	36,3	29,5	33,7	40,7
2001	33,2	28,6	32,0	36,4	47,6	39,6	47,2	54,7	36,6	29,5	34,0	41,3
2002	33,5	28,9	32,2	36,8	48,0	39,9	47,7	55,3	37,0	29,8	34,3	41,8
2003	34,0	29,2	32,6	37,3	48,2	40,0	47,7	55,9	37,3	30,0	34,7	42,1
2004	34,4	29,5	33,0	38,0	48,7	40,5	48,3	56,2	37,8	30,4	35,2	42,9
2005	34,7	29,7	33,3	38,5	49,3	41,1	49,1	57,1	38,0	30,6	35,4	43,1
2006	34,5	29,4	33,2	38,4	48,7	40,7	48,0	56,4	37,7	30,4	35,2	42,8
2007	34,9	29,5	33,5	38,9	48,9	41,0	48,3	56,8	38,1	30,5	35,6	43,4
2008	35,1	29,5	33,8	39,3	49,4	41,2	49,0	57,5	38,4	30,5	35,9	44,0
2009	35,1	29,4	33,6	39,4	49,0	40,7	48,4	57,1	38,4	30,4	35,9	44,2
<b>Kvinnor</b>												
1940	26,3	22,1	25,0	29,0	37,7	30,9	36,2	43,0	26,8	22,2	25,3	29,6
1950	25,6	21,3	23,9	27,8	36,6	29,4	34,8	42,4	26,6	21,6	24,6	29,3
1960	24,3	20,7	22,8	25,8	37,8	29,8	36,3	44,2	25,9	21,0	23,3	27,6
1970	24,0	21,1	23,0	25,4	37,3	28,2	34,5	44,9	25,5	21,4	23,5	26,5
1980	26,4	23,0	25,6	28,8	38,1	31,6	36,2	42,9	28,8	23,6	26,8	31,7
1990	27,6	24,0	26,6	30,0	40,9	34,1	40,6	46,4	30,2	24,6	27,8	33,5
1991	27,8	24,2	26,8	30,2	41,1	34,3	40,9	47,1	30,5	24,8	28,0	33,9
1992	27,8	24,5	27,1	30,6	41,4	34,0	41,1	47,4	30,8	25,1	28,3	34,1
1993	28,3	24,7	27,4	30,7	41,5	34,1	41,2	48,0	31,0	25,3	28,6	34,2
1994	28,7	25,0	27,8	31,1	42,0	34,5	41,8	48,4	31,4	25,7	29,1	34,8
1995	29,0	25,2	28,1	31,6	41,8	34,5	41,2	48,6	31,7	25,9	29,4	35,1
1996	29,3	25,4	28,5	32,0	42,3	34,8	42,0	49,1	32,1	26,2	29,8	35,7
1997	29,6	25,6	28,7	32,4	42,8	34,8	42,2	49,7	32,6	26,5	30,2	36,3
1998	29,9	25,9	28,9	32,7	43,2	35,3	42,9	50,1	32,9	26,7	30,5	36,8
1999	30,4	26,3	29,4	33,5	43,1	35,4	42,4	50,1	33,3	27,2	31,1	37,3
2000	30,6	26,6	29,7	33,6	43,2	35,4	42,5	50,2	33,4	27,4	31,2	37,1
2001	30,6	26,6	29,6	33,6	43,5	35,7	42,4	50,6	33,5	27,4	31,1	37,5
2002	30,9	26,8	29,9	34,0	43,7	36,0	42,8	50,7	33,9	27,7	31,5	38,2
2003	31,3	27,0	30,2	34,7	44,0	36,2	43,2	51,2	34,2	27,9	31,9	38,6
2004	31,7	27,2	30,6	35,2	44,5	36,8	43,7	51,6	34,7	28,2	32,4	39,5
2005	32,0	27,4	30,9	35,5	45,1	37,3	44,2	52,3	35,0	28,4	32,7	39,8
2006	31,9	27,2	30,8	35,5	44,6	36,9	43,7	51,8	34,7	28,1	32,5	39,5
2007	32,2	27,2	31,1	36,0	45,0	37,3	44,2	52,0	35,1	28,2	32,9	40,0
2008	32,5	27,4	31,3	36,4	45,4	37,6	44,7	52,7	35,5	28,4	33,3	40,7
2009	32,5	27,3	31,1	36,4	44,7	36,7	44,1	52,0	35,3	28,3	33,1	40,5

## 2.6.7 Nyblivna gifta efter kön och tidigare civilstånd regionvis 2009

### 2.6.7 Newly married by sex and previous marital status and county 2009

Storstadsområde Riksområde Län Kommun	Nyblivna gifta									
	Män efter tidigare civilstånd					Kvinnor efter tidigare civilstånd				
	Samt- liga	Ogift	Änk- ling <sup>1</sup>	Från- skild <sup>1</sup>	Registre- rad partner	Samt- liga	Ogift	Änka <sup>1</sup>	Från- skild <sup>1</sup>	Registre- rad partner
<b>Summa</b>	<b>49 175</b>	<b>37 568</b>	<b>501</b>	<b>10 676</b>	<b>430</b>	<b>48 147</b>	<b>36 904</b>	<b>487</b>	<b>10 325</b>	<b>431</b>
<b>Storstadsområden</b>										
Stor-Stockholm	13 013	9 680	115	3 004	214	12 802	9 641	121	2 859	181
Stor-Göteborg	5 484	4 229	41	1 162	52	5 399	4 245	43	1 056	55
Stor-Malmö	3 876	2 993	25	805	53	3 882	3 024	36	765	57
<b>Riksområden</b>										
Stockholm	13 013	9 680	115	3 004	214	12 802	9 641	121	2 859	181
Östra Mellansverige	7 928	6 080	97	1 703	48	7 732	5 909	88	1 676	59
Småland med öarna	3 521	2 789	32	696	4	3 452	2 707	41	696	8
Sydsverige	7 457	5 656	78	1 649	74	7 331	5 601	73	1 576	81
Västsverige	9 744	7 506	97	2 070	71	9 529	7 388	87	1 987	67
Norra Mellansverige	3 634	2 718	45	863	8	3 531	2 646	41	834	10
Mellersta Norrland	1 579	1 271	19	284	5	1 522	1 211	10	293	8
Övre Norrland	2 299	1 868	18	407	6	2 248	1 801	26	404	17
<b>Stockholms län</b>	<b>13 013</b>	<b>9 680</b>	<b>115</b>	<b>3 004</b>	<b>214</b>	<b>12 802</b>	<b>9 641</b>	<b>121</b>	<b>2 859</b>	<b>181</b>
Botkyrka	519	320	8	189	2	500	339	9	150	2
Danderyd	117	83	-	32	2	119	94	-	25	-
Ekerö	106	82	-	24	-	113	86	2	25	-
Haninge	438	294	2	139	3	462	313	7	136	6
Huddinge	599	424	5	166	4	580	401	4	169	6
Järfälla	398	283	3	110	2	371	278	-	93	-
Lidingö	192	138	1	51	2	179	128	2	49	-
Nacka	495	376	7	104	8	481	381	9	89	2
Nortälje	234	166	2	60	6	226	160	3	59	4
Nykvarn	55	44	1	10	-	56	46	-	10	-
Nynäshamn	129	87	2	40	-	136	93	1	42	-
Salem	78	61	-	15	2	73	57	-	12	4
Sigtuna	260	191	3	66	-	245	166	3	76	-
Sollentuna	327	245	7	75	-	334	247	1	84	2
Solna	548	434	1	103	10	512	423	2	81	6
Stockholm	6 294	4 792	40	1 304	158	6 230	4 803	53	1 240	134
Sundbyberg	304	240	1	60	3	280	219	3	56	2
Södertälje	470	332	7	129	2	451	317	9	122	3
Tyresö	198	145	4	47	2	201	150	2	47	2
Täby	252	196	3	53	-	270	202	1	67	-
Upplands Väsby	236	165	2	69	-	226	165	-	57	4
Upplands-Bro	138	106	3	29	-	139	99	3	37	-
Vallentuna	167	123	2	38	4	165	130	-	35	-
Vaxholm	53	37	2	14	-	50	39	-	11	-
Värmdö	230	173	6	47	4	220	166	2	48	4
Österåker	176	143	3	30	-	183	139	5	39	-
<b>Uppsala län</b>	<b>1 843</b>	<b>1 442</b>	<b>24</b>	<b>363</b>	<b>14</b>	<b>1 837</b>	<b>1 443</b>	<b>13</b>	<b>359</b>	<b>22</b>
Enköping	190	143	3	44	-	198	149	1	48	-
Heby	59	52	-	7	-	61	49	1	11	-
Häbo	113	83	2	28	-	117	83	1	31	2
Knivsta	86	67	3	14	2	86	64	1	21	-
Tierp	99	69	6	24	-	94	71	4	19	-
Uppsala	1 152	913	8	219	12	1 138	914	4	202	18
Älvkarleby	47	37	1	9	-	50	43	-	7	-
Östhammar	97	78	1	18	-	93	70	1	20	2
<b>Södermanlands län</b>	<b>1 304</b>	<b>973</b>	<b>23</b>	<b>296</b>	<b>12</b>	<b>1 284</b>	<b>941</b>	<b>22</b>	<b>311</b>	<b>10</b>
Eskilstuna	499	380	10	101	8	502	380	10	108	4
Flen	57	39	-	16	2	58	34	2	22	-
Gnesta	49	32	1	16	-	49	29	1	19	-
Katrineholm	137	92	-	43	2	131	89	2	38	2
Nyköping	255	203	7	45	-	250	195	5	50	-
Oxelösund	48	37	-	11	-	58	37	1	16	4
Strängnäs	166	121	3	42	-	155	121	1	33	-
Trosa	59	45	1	13	-	51	37	-	14	-
Vingåker	34	24	1	9	-	30	19	-	11	-

## 2.6.7 (forts.)

Storstadsområde Riksområde Län Kommun	Nyblivna gifta									
	Män efter tidigare civilstånd					Kvinnor efter tidigare civilstånd				
	Samtliga	Ogift	Änkling <sup>1</sup>	Frånskild <sup>1</sup>	Registrad partner	Samtliga	Ogift	Änka <sup>1</sup>	Frånskild <sup>1</sup>	Registrad partner
<b>Östergötlands län</b>	<b>2 153</b>	<b>1 717</b>	<b>22</b>	<b>400</b>	<b>14</b>	<b>2 078</b>	<b>1 628</b>	<b>24</b>	<b>411</b>	<b>15</b>
Boxholm	24	19	1	2	2	24	16	-	8	-
Finspång	83	54	1	28	-	82	48	1	31	2
Kinda	43	36	1	6	-	42	35	4	3	-
Linköping	777	641	6	126	4	749	599	3	138	9
Mjölby	142	120	2	20	-	136	114	-	22	-
Motala	173	133	1	39	-	170	137	3	30	-
Norrköping	717	565	9	136	7	686	549	7	128	2
Söderköping	65	52	-	13	-	60	40	2	18	-
Vadstena	30	17	-	11	1	28	16	1	11	-
Valdemarsvik	21	14	-	7	-	23	17	2	4	-
Ydre	10	10	-	-	-	9	9	-	-	-
Åtvidaberg	52	42	-	10	-	52	39	-	11	2
Ödeshög	16	14	-	2	-	17	9	1	7	-
<b>Jönköpings län</b>	<b>1 514</b>	<b>1 217</b>	<b>20</b>	<b>277</b>	<b>-</b>	<b>1 504</b>	<b>1 192</b>	<b>25</b>	<b>287</b>	<b>-</b>
Aneby	31	19	-	12	-	25	21	1	3	-
Eksjö	76	56	3	17	-	83	60	5	18	-
Gislaved	126	98	1	27	-	119	88	1	30	-
Gnosjö	44	33	-	11	-	39	27	1	11	-
Habo	46	40	-	6	-	50	37	-	13	-
Jönköping	657	545	6	106	-	646	543	8	95	-
Mullsjö	23	18	-	5	-	25	15	1	9	-
Nässjö	109	84	2	23	-	109	82	1	26	-
Sävsjö	33	24	3	6	-	39	31	1	7	-
Tranås	56	45	-	11	-	62	44	2	16	-
Vaggeryd	56	44	1	11	-	53	41	1	11	-
Vetlanda	110	93	2	15	-	110	91	1	18	-
Värnamo	147	118	2	27	-	144	112	2	30	-
<b>Kronobergs län</b>	<b>806</b>	<b>649</b>	<b>6</b>	<b>151</b>	<b>-</b>	<b>767</b>	<b>613</b>	<b>4</b>	<b>148</b>	<b>2</b>
Alvesta	64	49	-	15	-	60	48	-	12	-
Lessebo	39	29	2	8	-	39	29	-	10	-
Ljungby	121	97	1	23	-	115	91	-	24	-
Markaryd	42	33	1	8	-	35	24	1	10	-
Tingsryd	47	38	1	8	-	46	36	-	10	-
Uppvidinge	37	24	-	13	-	33	18	-	15	-
Växjö	392	326	1	65	-	376	315	2	57	2
Älmhult	64	53	-	11	-	63	52	1	10	-
<b>Kalmar län</b>	<b>961</b>	<b>748</b>	<b>6</b>	<b>205</b>	<b>2</b>	<b>945</b>	<b>736</b>	<b>9</b>	<b>198</b>	<b>2</b>
Borgholm	35	28	1	6	-	37	25	-	12	-
Emmaboda	29	23	-	6	-	32	21	-	11	-
Hultsfred	49	36	-	13	-	49	38	1	10	-
Högsby	19	14	-	5	-	20	18	-	2	-
Kalmar	281	229	3	49	-	276	223	2	49	2
Mönsterås	65	50	1	14	-	62	47	2	13	-
Mörbylånga	77	63	-	14	-	80	68	1	11	-
Nybro	67	55	-	12	-	66	53	1	12	-
Oskarshamn	105	77	1	27	-	99	78	-	21	-
Torsås	40	29	-	11	-	36	23	2	11	-
Vimmerby	63	49	-	14	-	60	49	-	11	-
Västervik	131	95	-	34	2	128	93	-	35	-
<b>Gotlands län</b>	<b>240</b>	<b>175</b>	<b>-</b>	<b>63</b>	<b>2</b>	<b>236</b>	<b>166</b>	<b>3</b>	<b>63</b>	<b>4</b>
Gotland	240	175	-	63	2	236	166	3	63	4
<b>Blekinge län</b>	<b>702</b>	<b>554</b>	<b>10</b>	<b>137</b>	<b>1</b>	<b>678</b>	<b>537</b>	<b>8</b>	<b>131</b>	<b>2</b>
Karlskrona	120	91	3	26	-	121	90	1	28	2
Karlskrona	346	281	5	60	-	330	262	5	63	-
Olofström	46	32	-	14	-	43	35	1	7	-
Ronneby	122	97	2	23	-	116	95	-	21	-
Sölvesborg	68	53	-	14	1	68	55	1	12	-
<b>Skåne län</b>	<b>6 755</b>	<b>5 102</b>	<b>68</b>	<b>1 512</b>	<b>73</b>	<b>6 653</b>	<b>5 064</b>	<b>65</b>	<b>1 445</b>	<b>79</b>
Bjuv	78	66	2	10	-	70	56	-	14	-
Bromölla	59	41	2	16	-	59	39	4	16	-
Burlöv	86	62	-	24	-	78	64	-	12	2
Båstad	58	46	1	11	-	54	46	-	8	-

## 2.6.7 (forts.)

Storstadsområde Riksområde Län Kommun	Nyblivna gifta									
	Män efter tidigare civilstånd					Kvinnor efter tidigare civilstånd				
	Samtliga	Ogift	Änkling <sup>1</sup>	Frånskild <sup>1</sup>	Registrad partner	Samtliga	Ogift	Änka <sup>1</sup>	Frånskild <sup>1</sup>	Registrad partner
Eslöv	176	143	-	31	2	167	126	1	40	-
Helsingborg	739	545	11	179	4	716	541	7	162	6
Hässleholm	234	170	3	59	2	223	169	4	48	2
Höganäs	116	87	1	28	-	114	86	-	28	-
Hörby	71	55	1	15	-	68	58	-	10	-
Höör	82	61	-	21	-	82	60	1	19	2
Klippan	72	52	1	19	-	72	49	1	22	-
Kristianstad	380	289	7	82	2	367	271	2	92	2
Kävlinge	161	122	1	38	-	161	127	-	34	-
Landskrona	238	172	4	62	-	230	161	3	62	4
Lomma	93	72	-	21	-	92	74	-	16	2
Lund	603	503	7	93	-	617	510	2	94	11
Malmö	2 024	1 547	8	421	48	2 021	1 575	22	394	30
Osby	41	35	-	6	-	50	36	1	13	-
Perstorp	35	30	-	3	2	35	28	-	7	-
Simrishamn	72	49	2	21	-	65	43	1	21	-
Sjöbo	103	80	1	22	-	98	66	1	29	2
Skurup	86	69	1	16	-	92	69	1	20	2
Staffanstorps	103	75	2	25	1	108	78	2	26	2
Svalöv	71	49	1	19	2	65	47	-	18	-
Svedala	114	93	-	19	2	110	89	2	17	2
Tomelilla	59	39	1	19	-	54	36	-	18	-
Trelleborg	214	157	2	55	-	213	149	3	61	-
Vellinge	134	89	4	41	-	141	103	2	32	4
Ystad	128	80	1	41	6	116	84	2	30	-
Åstorp	67	47	-	20	-	67	51	1	15	-
Ängelholm	170	125	2	41	2	159	116	-	41	2
Örkelljunga	40	21	1	18	-	43	28	1	12	2
Östra Göinge	48	31	1	16	-	46	29	1	14	2
<b>Hallands län</b>	<b>1 348</b>	<b>1 031</b>	<b>17</b>	<b>296</b>	<b>4</b>	<b>1 321</b>	<b>1 001</b>	<b>11</b>	<b>307</b>	<b>2</b>
Falkenberg	162	128	4	30	-	167	128	3	36	-
Halmstad	479	380	7	90	2	453	352	1	98	2
Hylte	42	27	2	13	-	34	27	1	6	-
Kungsbacka	346	257	2	87	-	361	269	2	90	-
Laholm	87	58	-	27	2	89	60	1	28	-
Varberg	232	181	2	49	-	217	165	3	49	-
<b>Västra Götalands län</b>	<b>8 396</b>	<b>6 475</b>	<b>80</b>	<b>1 774</b>	<b>67</b>	<b>8 208</b>	<b>6 387</b>	<b>76</b>	<b>1 680</b>	<b>65</b>
Ale	138	112	2	24	-	134	109	-	25	-
Alingsås	180	133	1	42	4	187	147	3	37	-
Bengtstors	30	23	-	7	-	27	21	1	5	-
Bollebygd	40	32	-	8	-	47	40	-	5	2
Borås	505	369	8	120	8	491	373	4	112	2
Dals-Ed	19	16	-	3	-	17	13	-	4	-
Essunga	26	17	-	9	-	24	14	-	10	-
Falköping	143	120	-	23	-	148	120	-	28	-
Färgelanda	17	13	-	4	-	19	15	-	4	-
Grästorp	33	25	1	7	-	35	29	-	6	-
Gullspång	20	16	-	4	-	20	12	-	8	-
Göteborg	3 428	2 629	22	733	44	3 339	2 641	30	622	46
Götene	54	43	1	10	-	54	42	-	12	-
Herrljunga	42	34	-	8	-	40	31	-	9	-
Hjo	37	28	1	8	-	35	24	1	10	-
Härryda	181	147	-	34	-	183	144	-	37	2
Karlsborg	23	16	1	6	-	19	13	-	6	-
Kungälv	203	162	3	38	-	209	164	1	42	2
Lerum	192	150	2	40	-	197	151	1	45	-
Lidköping	169	138	2	28	1	166	135	5	26	-
Lilla Edet	70	53	-	17	-	73	59	-	13	1
Lysekil	63	41	2	20	-	58	44	2	12	-
Mariestad	92	74	2	16	-	88	65	-	23	-
Mark	143	116	2	21	4	135	106	2	25	2

## 2.6.7 (forts.)

Storstadsområde Riksområde Län Kommun	Nyblivna gifta									
	Män efter tidigare civilstånd					Kvinnor efter tidigare civilstånd				
	Samtliga	Ogift	Änkling <sup>1</sup>	Frånskild <sup>1</sup>	Registrad partner	Samtliga	Ogift	Änka <sup>1</sup>	Frånskild <sup>1</sup>	Registrad partner
Mellerud	50	41	-	9	-	49	36	-	13	-
Munkedal	33	25	1	7	-	36	29	-	7	-
Mölnadal	334	272	3	57	2	324	258	4	60	2
Orust	62	48	2	12	-	63	44	1	18	-
Partille	181	133	2	44	2	175	134	2	37	2
Skara	79	57	1	21	-	75	58	1	16	-
Skövde	233	183	4	46	-	232	187	4	41	-
Sotenäs	52	29	-	23	-	47	27	1	19	-
Stenungsund	121	99	1	21	-	118	92	-	26	-
Strömstad	57	43	-	14	-	54	43	-	11	-
Svenljunga	39	31	-	8	-	38	29	-	9	-
Tanum	58	42	-	16	-	54	37	3	12	2
Tibro	37	30	1	4	2	35	25	1	9	-
Tidaholm	41	31	-	10	-	39	32	-	7	-
Tjörn	62	48	-	14	-	54	42	-	12	-
Tranemo	45	34	-	11	-	43	32	1	10	-
Trollhättan	317	249	3	65	-	304	226	2	76	-
Töreboda	39	30	1	8	-	39	31	1	7	-
Uddevalla	262	192	4	66	-	254	189	1	64	-
Ulricehamn	79	66	-	13	-	76	62	-	14	-
Vara	53	44	-	9	-	55	42	-	13	-
Värgårda	54	40	3	11	-	55	35	-	20	-
Vänersborg	171	135	1	35	-	162	123	4	33	2
Åmål	41	32	-	9	-	37	27	-	10	-
Öckerö	48	34	3	11	-	45	35	-	10	-
<b>Värmlands län</b>	<b>1 176</b>	<b>895</b>	<b>11</b>	<b>270</b>	<b>-</b>	<b>1 147</b>	<b>875</b>	<b>12</b>	<b>256</b>	<b>4</b>
Arvika	101	78	1	22	-	91	72	1	18	-
Eda	35	21	-	14	-	35	23	1	11	-
Filipstad	40	25	1	14	-	37	22	-	15	-
Forshaga	59	47	-	12	-	57	43	1	13	-
Grums	47	35	-	12	-	47	33	-	14	-
Hagfors	43	34	-	9	-	38	27	-	11	-
Hammarö	75	61	2	12	-	75	68	-	7	-
Karlstad	424	333	4	87	-	428	335	3	88	2
Kil	52	40	-	12	-	51	36	1	12	2
Kristinehamn	106	70	2	34	-	99	61	2	36	-
Munkfors	7	5	-	2	-	9	7	-	2	-
Storfors	22	14	1	7	-	22	15	-	7	-
Sunne	46	38	-	8	-	45	39	-	6	-
Säffle	45	36	-	9	-	45	38	1	6	-
Torsby	35	26	-	9	-	30	27	1	2	-
Årjäng	39	32	-	7	-	38	29	1	8	-
<b>Örebro län</b>	<b>1 368</b>	<b>1 025</b>	<b>13</b>	<b>326</b>	<b>4</b>	<b>1 316</b>	<b>1 008</b>	<b>21</b>	<b>279</b>	<b>8</b>
Askersund	60	46	-	14	-	58	41	-	17	-
Degerfors	39	33	-	6	-	34	27	-	7	-
Hallsberg	57	38	1	18	-	53	41	-	12	-
Hällefors	34	25	-	9	-	30	21	1	8	-
Karlskoga	134	98	1	33	2	117	92	4	21	-
Kumla	85	58	3	24	-	90	68	2	20	-
Laxå	20	15	-	5	-	18	15	-	3	-
Lekeberg	25	20	-	3	2	24	22	-	2	-
Lindesberg	99	68	-	31	-	89	68	2	19	-
Ljusnarsberg	10	8	-	2	-	7	6	-	1	-
Nora	37	31	-	6	-	39	25	-	12	2
Örebro	768	585	8	175	-	757	582	12	157	6
<b>Västmanlands län</b>	<b>1 260</b>	<b>923</b>	<b>15</b>	<b>318</b>	<b>4</b>	<b>1 217</b>	<b>889</b>	<b>8</b>	<b>316</b>	<b>4</b>
Arboga	56	48	-	8	-	52	39	-	13	-
Fagersta	45	38	-	7	-	46	37	-	9	-
Hallstahammar	76	55	1	20	-	77	60	1	16	-
Kungsör	41	29	2	10	-	37	24	-	11	2



## 2.6.7 (forts.)

Storstadsområde Riksområde Län Kommun	Nyblivna gifta									
	Män efter tidigare civilstånd					Kvinnor efter tidigare civilstånd				
	Samtliga	Ogift	Änkling <sup>1</sup>	Frånskild <sup>1</sup>	Registrad partner	Samtliga	Ogift	Änka <sup>1</sup>	Frånskild <sup>1</sup>	Registrad partner
Köping	104	80	1	23	-	105	70	-	35	-
Norberg	27	19	1	7	-	26	15	-	11	-
Sala	101	78	2	21	-	93	68	-	25	-
Skinnskatteberg	14	9	1	4	-	13	11	1	1	-
Surahammar	52	40	-	12	-	53	41	1	11	-
Västerås	744	527	7	206	4	715	524	5	184	2
<b>Dalarnas län</b>	<b>1 179</b>	<b>884</b>	<b>16</b>	<b>277</b>	<b>2</b>	<b>1 149</b>	<b>847</b>	<b>14</b>	<b>286</b>	<b>2</b>
Avesta	102	82	2	18	-	95	72	1	20	2
Borlänge	254	186	2	66	-	243	178	2	63	-
Falun	230	178	2	48	2	223	168	4	51	-
Gagnef	49	38	-	11	-	49	38	-	11	-
Hedemora	66	45	2	19	-	67	51	1	15	-
Leksand	48	29	-	19	-	48	31	-	17	-
Ludvika	114	91	3	20	-	110	81	2	27	-
Malung-Sälen	36	26	1	9	-	37	25	-	12	-
Mora	67	53	1	13	-	72	54	-	18	-
Orsa	23	14	2	7	-	24	17	-	7	-
Rättvik	34	22	-	12	-	30	20	2	8	-
Smedjebacken	46	37	-	9	-	45	32	-	13	-
Säter	59	45	1	13	-	60	44	-	16	-
Vansbro	25	22	-	3	-	26	19	2	5	-
Älvdalen	26	16	-	10	-	20	17	-	3	-
<b>Gävleborgs län</b>	<b>1 279</b>	<b>939</b>	<b>18</b>	<b>316</b>	<b>6</b>	<b>1 235</b>	<b>924</b>	<b>15</b>	<b>292</b>	<b>4</b>
Bollnäs	115	85	2	26	2	109	92	1	16	-
Gävle	515	372	4	135	4	512	374	6	128	4
Hofors	51	30	-	21	-	52	38	1	13	-
Hudiksvall	172	125	1	46	-	153	120	-	33	-
Ljusdal	66	42	5	19	-	63	44	2	17	-
Nordanstig	39	29	2	8	-	38	23	2	13	-
Ockelbo	27	25	-	2	-	25	19	1	5	-
Ovanåker	28	20	1	7	-	27	20	1	6	-
Sandviken	169	136	1	32	-	164	130	-	34	-
Söderhamn	97	75	2	20	-	92	64	1	27	-
<b>Västernorrlands län</b>	<b>1 093</b>	<b>859</b>	<b>13</b>	<b>219</b>	<b>2</b>	<b>1 030</b>	<b>805</b>	<b>6</b>	<b>214</b>	<b>5</b>
Härnösand	115	89	2	24	-	113	90	1	22	-
Kramfors	74	56	1	17	-	69	49	2	18	-
Sollefteå	90	73	1	16	-	75	60	-	15	-
Sundsvall	432	336	4	90	2	412	325	3	81	3
Timrå	94	73	-	21	-	94	73	-	21	-
Ånge	39	30	1	8	-	33	26	-	7	-
Örnsköldsvik	249	202	4	43	-	234	182	-	50	2
<b>Jämtlands län</b>	<b>486</b>	<b>412</b>	<b>6</b>	<b>65</b>	<b>3</b>	<b>492</b>	<b>406</b>	<b>4</b>	<b>79</b>	<b>3</b>
Berg	17	17	-	-	-	18	15	-	3	-
Bräcke	20	17	-	3	-	26	21	-	5	-
Härjedalen	39	30	-	9	-	36	27	-	9	-
Krokom	64	57	-	7	-	63	53	1	9	-
Ragunda	12	10	-	2	-	16	15	-	1	-
Strömsund	44	38	-	6	-	41	30	1	10	-
Åre	45	34	-	11	-	36	27	-	9	-
Östersund	245	209	6	27	3	256	218	2	33	3
<b>Västerbottens län</b>	<b>1 184</b>	<b>969</b>	<b>8</b>	<b>205</b>	<b>2</b>	<b>1 164</b>	<b>949</b>	<b>17</b>	<b>187</b>	<b>11</b>
Bjurholm	10	9	-	1	-	10	8	-	2	-
Dorotea	11	10	-	1	-	9	6	-	3	-
Lycksele	36	25	-	11	-	36	26	2	8	-
Malå	6	5	-	1	-	7	5	-	2	-
Nordmaling	35	29	1	5	-	35	27	2	6	-
Norsjö	17	13	-	4	-	17	11	-	6	-
Robertsfors	23	16	-	7	-	25	17	1	7	-
Skellefteå	307	264	2	41	-	308	256	4	48	-
Sorsele	16	12	-	4	-	15	13	-	2	-

## 2.6.7 (forts.)

Storstadsområde Riksområde Län Kommun	Nyblivna gifta									
	Män efter tidigare civilstånd					Kvinnor efter tidigare civilstånd				
	Samt- liga	Ogift	Änk- ling <sup>1</sup>	Från- skild <sup>1</sup>	Registre- rad partner	Samt- liga	Ogift	Änka <sup>1</sup>	Från- skild <sup>1</sup>	Registre- rad partner
Storuman	24	20	-	4	-	22	19	-	3	-
Umeå	613	506	3	102	2	588	497	3	79	9
Vilhelmina	26	19	-	7	-	27	16	1	8	2
Vindeln	17	11	1	5	-	20	15	-	5	-
Vännäs	37	26	1	10	-	38	30	3	5	-
Åsele	6	4	-	2	-	7	3	1	3	-
<b>Norrbottens län</b>	<b>1 115</b>	<b>899</b>	<b>10</b>	<b>202</b>	<b>4</b>	<b>1 084</b>	<b>852</b>	<b>9</b>	<b>217</b>	<b>6</b>
Arjeplog	12	10	-	2	-	13	10	1	2	-
Arvidsjaur	22	20	-	2	-	20	19	-	1	-
Boden	131	94	1	36	-	125	96	1	28	-
Gällivare	60	50	-	10	-	62	51	-	11	-
Haparanda	37	32	-	5	-	39	31	-	8	-
Jokkmokk	17	12	1	4	-	15	12	-	3	-
Kalix	67	51	1	15	-	60	42	-	16	2
Kiruna	126	105	-	21	-	120	98	1	21	-
Luleå	365	293	2	66	4	352	282	4	64	2
Pajala	19	15	1	3	-	14	11	-	3	-
Piteå	205	172	1	32	-	212	162	2	46	2
Ålvsbyn	28	23	2	3	-	28	21	-	7	-
Överkalix	11	10	-	1	-	12	9	-	3	-
Övertorneå	15	12	1	2	-	12	8	-	4	-

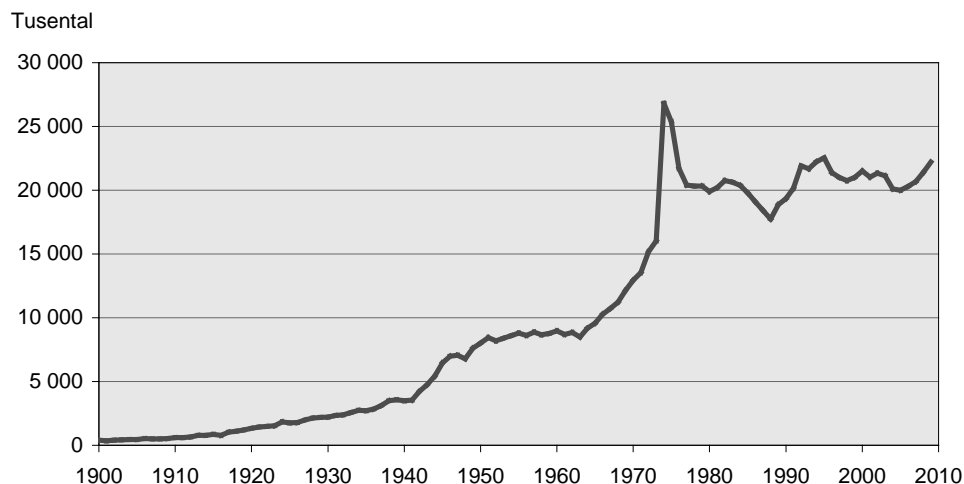
1) Änka/änkling inkluderar efterlevande partner. Frånskild inkluderar skild partner.

## Skilda

På grund av skilsmässa upplöstes 22 211 äktenskap under 2009. Det är en ökning med fyra procent jämfört med 2008. Mellan 1991 och 2009 har antalet skilsmässor varit relativt konstant och pendlat mellan 20 000 och 22 528.

### 9. Antal skilsmässor 1900–2009

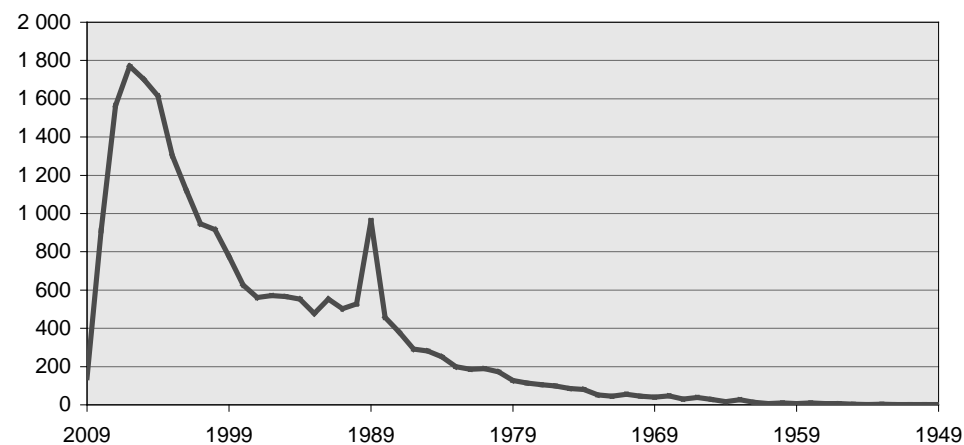
#### 9. Divorces 1900–2009



Under 2009 var medianåldern vid skilsmässan 41,2 år för kvinnor och 44,2 år för män. Äktenskapens medianvaraktighet var 8,4 år.

### 10. Antal skilsmässor efter vigselår 2009

#### 10. Divorces after year of marriage 2009



De flesta skilsmässor infaller inom några år efter vigseln. Drygt hälften av skilsmässorna under 2009 avsåg äktenskap ingångna under 2000-talet och 2006 var det enskilt vanligaste vigselåret för de upplösta äktenskapen. Vigsel och skilsmässa under samma kalenderår är dock inte särskilt vanligt. År 2009 upplöstes 142 äktenskap som ingicks under 2009 vilket var 0,3 procent av de ingångna äktenskapen.

Det rekordhöga antalet vigslar under 1989 visar sig genom en relativt hög andel av skilsmässorna under 2009.



**2.7.2 Nyblivna frånskilda efter kön och vigselår 2009***2.7.2 Newly divorced by sex and year of marriage 2009*

Vigselår	Samtliga	därav efter kön		Vigselår	Samtliga	därav efter kön	
		Män	Kvinnor			Män	Kvinnor
<b>Summa</b>	<b>44 051</b>	<b>21 840</b>	<b>22 211</b>				
2009	283	141	142	1955	7	3	4
2008	1 812	900	912	1954	2	1	1
2007	3 072	1 507	1 565	1953	6	3	3
2006	3 528	1 757	1 771	1952	4	2	2
2005	3 383	1 681	1 702	1951	4	2	2
2004	3 198	1 584	1 614	1950	2	1	1
2003	2 573	1 270	1 303	1949	4	2	2
2002	2 219	1 098	1 121	1948	2	1	1
2001	1 872	926	946	1947	-	-	-
2000	1 834	918	916	1946	-	-	-
1999	1 516	741	775	1945	-	-	-
1998	1 248	621	627	1944	-	-	-
1997	1 120	559	561	1943	-	-	-
1996	1 140	568	572	1942	-	-	-
1995	1 126	559	567	1941	2	1	1
1994	1 092	539	553	1940	-	-	-
1993	952	474	478	1939	-	-	-
1992	1 089	537	552	1938	-	-	-
1991	991	488	503	1937	-	-	-
1990	1 042	514	528	1936	-	-	-
1989	1 920	957	963	1935	-	-	-
1988	912	455	457	1934	-	-	-
1987	764	383	381	1933	-	-	-
1986	587	295	292	1932	-	-	-
1985	559	278	281	1931	-	-	-
1984	499	248	251	1930	-	-	-
1983	401	201	200	1929	-	-	-
1982	373	187	186	1928	-	-	-
1981	377	187	190	1927	-	-	-
1980	343	170	173	1926	-	-	-
1979	251	124	127	1925	-	-	-
1978	229	115	114	1924	-	-	-
1977	212	106	106	1923	-	-	-
1976	193	94	99	1922	-	-	-
1975	166	81	85	1921	-	-	-
1974	159	79	80	1920	-	-	-
1973	101	49	52	Okänt	24	9	15
1972	92	46	46				
1971	107	52	55	Vigselår			
1970	90	45	45	2009-2005	12 078	5 986	6 092
1969	82	41	41	2004-2000	11 696	5 796	5 900
1968	93	46	47	1999-1995	6 150	3 048	3 102
1967	58	28	30	1994-1990	5 166	2 552	2 614
1966	75	37	38	1989-1985	4 742	2 368	2 374
1965	56	28	28	1984-1980	1 993	993	1 000
1964	32	16	16	1979-1975	1 051	520	531
1963	53	26	27	1974-1970	549	271	278
1962	28	14	14	1969-1965	364	180	184
1961	14	7	7	1964-1960	146	72	74
1960	19	9	10	1959-1955	66	32	34
1959	14	7	7	1954-1950	18	9	9
1958	19	9	10	1949-1945	6	3	3
1957	14	7	7	1944-1940	2	1	1
1956	12	6	6	1939-1935	-	-	-
				1934-	-	-	-
				Okänt	24	9	15

2.7.3 Nyblivna frånskilda<sup>1</sup> efter kön och makarnas ålder 2009

## 2.7.3 Newly divorced by sex and age of spouses 2009

Mannens ålder	Samt- liga kvinnor	Kvinnan folkbokförd i Sverige														Kvin- nan ej folkbok- förd i Sverige	
		Samt- liga <sup>2</sup>	därav efter ålder														
			-19	20-24	25-29	30-34	35-39	40-44	45-49	50-54	55-59	60-64	65-69	70-74	75-		
<b>Samtliga</b>	<b>23 534</b>	<b>22 211</b>	<b>61</b>	<b>1 065</b>	<b>2 201</b>	<b>2 970</b>	<b>3 894</b>	<b>4 082</b>	<b>3 376</b>	<b>2 211</b>	<b>1 199</b>	<b>698</b>	<b>285</b>	<b>118</b>	<b>51</b>	<b>1 323</b>	
Mannen folkbokförd i Sverige																	
<b>Samtliga</b>	<b>21 840</b>	<b>20 517</b>	<b>39</b>	<b>902</b>	<b>1 955</b>	<b>2 715</b>	<b>3 640</b>	<b>3 839</b>	<b>3 188</b>	<b>2 072</b>	<b>1 115</b>	<b>634</b>	<b>263</b>	<b>106</b>	<b>49</b>	<b>1 323</b>	
-19	9	3	2	1	-	-	-	-	-	-	-	-	-	-	-	6	
20-24	439	378	21	235	82	20	14	3	1	2	-	-	-	-	-	61	
25-29	1 512	1 368	10	377	622	189	79	43	33	6	4	3	1	1	-	144	
30-34	2 413	2 245	5	179	651	851	325	115	70	29	15	4	1	-	-	168	
35-39	3 306	3 117	-	65	326	915	1 258	376	107	46	16	4	3	1	-	189	
40-44	3 941	3 749	-	25	134	424	1 216	1 448	378	84	27	9	4	-	-	192	
45-49	3 506	3 341	-	10	75	186	450	1 135	1 165	256	43	17	3	1	-	165	
50-54	2 722	2 585	1	6	33	69	171	443	918	767	149	24	3	1	-	137	
55-59	1 878	1 759	-	2	18	36	64	168	335	579	442	86	25	3	1	119	
60-64	1 209	1 128	-	2	12	13	45	78	123	214	298	275	52	12	4	81	
65-69	555	518	-	-	1	4	15	21	42	64	88	160	101	19	3	37	
70-74	207	192	-	-	1	6	1	7	12	23	24	33	48	36	1	15	
75-	143	134	-	-	-	2	2	2	4	2	9	19	22	32	40	9	
Mannen ej folkbokförd i Sverige																	
	1 694	1 694	22	163	246	255	254	243	188	139	84	64	22	12	2	-	

1) Enkönade skilsmässor ingår ej.

2) Under 2009 skilde sig 22 211 kvinnor som var folkbokförda i Sverige. Av dessa skilde sig t.ex. 378 från män i åldern 20-24 år och 1 694 från män som ej var folkbokförda i Sverige.

## 2.7.4 Nyblivna frånskilda efter kön, ålder och äktenskapets varaktighet 2009

## 2.7.4 Newly divorced by sex, age and duration of marriage 2009

Kön Ålder	Samt- liga	Äktenskapets varaktighet (år)													
		0	1	2	3	4	5	6	7	8	9	10-14	15-19	20-	Okänt
<b>Män</b>	<b>21 840</b>	<b>496</b>	<b>1 286</b>	<b>1 593</b>	<b>1 775</b>	<b>1 672</b>	<b>1 404</b>	<b>1 192</b>	<b>988</b>	<b>911</b>	<b>819</b>	<b>2 895</b>	<b>2 972</b>	<b>3 664</b>	<b>173</b>
-19	9	6	3	-	-	-	-	-	-	-	-	-	-	-	-
20-24	439	42	124	119	89	38	15	3	1	-	-	-	-	-	8
25-29	1 512	99	231	292	282	221	164	90	63	33	15	11	-	-	11
30-34	2 413	93	252	333	369	356	286	225	150	110	66	146	11	-	16
35-39	3 306	65	199	267	324	365	321	302	231	235	228	560	177	7	25
40-44	3 941	57	153	200	273	260	234	225	222	221	219	942	719	181	35
45-49	3 506	39	115	149	174	172	163	151	134	136	136	571	908	626	32
50-54	2 722	36	82	101	107	103	100	82	73	71	61	296	603	992	15
55-59	1 878	21	76	64	75	73	62	58	53	45	42	178	299	815	17
60-64	1 209	20	30	39	49	57	34	33	33	37	36	115	154	567	5
65-69	555	12	16	19	17	16	17	17	16	14	9	45	66	284	7
70-74	207	3	2	6	10	8	5	4	6	5	6	22	21	107	2
75-	143	3	3	4	6	3	3	2	6	4	1	9	14	85	-
<b>Kvinnor</b>	<b>22 211</b>	<b>494</b>	<b>1 309</b>	<b>1 632</b>	<b>1 804</b>	<b>1 708</b>	<b>1 422</b>	<b>1 231</b>	<b>1 006</b>	<b>914</b>	<b>839</b>	<b>2 940</b>	<b>3 033</b>	<b>3 696</b>	<b>183</b>
-19	61	32	25	-	2	-	1	-	-	-	-	-	-	-	1
20-24	1 065	85	226	263	228	127	75	30	14	4	2	-	-	-	11
25-29	2 201	115	277	344	334	340	227	180	145	93	58	60	1	-	27
30-34	2 970	72	227	344	384	364	331	279	214	172	147	363	49	-	24
35-39	3 894	35	181	253	290	329	325	297	266	275	263	848	442	54	36
40-44	4 082	55	147	169	227	218	212	190	176	178	183	870	993	427	37
45-49	3 376	47	110	128	189	160	114	121	82	102	96	405	886	919	17
50-54	2 211	26	58	76	77	94	86	70	54	39	42	216	391	965	17
55-59	1 199	15	33	31	41	50	32	30	27	23	25	84	159	645	4
60-64	698	4	18	15	22	11	13	24	18	21	10	68	70	396	8
65-69	285	3	6	5	6	9	4	9	6	6	10	17	33	170	1
70-74	118	4	1	3	3	5	2	1	4	1	3	6	7	78	-
75-	51	1	-	1	1	1	-	-	-	-	-	3	2	42	-

**2.7.5 Nyblivna frånskilda kvinnor efter ålder på 1 000 gifta kvinnor 1974–2009***2.7.5 Age-specific divorce rates of women per 1 000 married women 1974–2009*

År	Ålder												
	15–19	20–24	25–29	30–34	35–39	40–44	45–49	50–54	55–59	60–64	65–69	70–74	75–
1974	21,2	30,9	29,4	24,3	20,2	16,3	12,9	8,7	5,3	..	..	..	..
1975	30,6	28,7	27,4	24,5	21,3	17,2	12,0	7,6	4,3	..	..	..	..
1976	31,2	27,7	23,3	20,9	18,9	15,0	10,6	6,3	3,5	..	..	..	..
1977	34,4	28,5	22,5	19,9	17,8	14,2	10,0	6,0	3,2	..	..	..	..
1978	29,4	32,0	22,5	19,6	18,2	15,1	10,1	5,8	3,2	..	..	..	..
1979	33,1	32,2	23,1	20,1	18,3	15,4	10,5	5,8	3,4	..	..	..	..
1980	30,3	33,0	24,0	19,6	18,6	15,4	10,2	5,9	3,4	..	..	..	..
1981	27,1	34,1	24,1	20,4	19,3	16,1	11,0	6,5	3,5	..	..	..	..
1982	29,8	35,8	26,7	21,5	19,8	17,4	11,4	6,4	3,9	..	..	..	..
1983	29,9	33,7	25,8	21,0	20,2	18,2	12,3	7,6	3,6	..	..	..	..
1984	30,3	35,6	26,3	21,5	19,7	18,5	12,9	7,4	3,7	..	..	..	..
1985	34,6	36,1	26,6	21,3	19,8	17,9	12,7	7,0	3,8	..	..	..	..
1986	34,6	36,7	24,9	21,0	19,7	17,2	12,9	7,2	3,7	..	..	..	..
1987	34,9	32,2	24,6	20,3	18,9	17,2	12,4	7,3	3,8	..	..	..	..
1988	28,4	31,9	24,2	19,2	17,8	16,5	12,7	7,3	3,9	..	..	..	..
1989	26,3	31,6	23,9	20,5	18,6	17,2	13,6	7,8	4,0	..	..	..	..
1990	25,5	31,0	24,5	20,2	19,4	17,5	13,0	7,3	3,7	..	..	..	..
1991	23,7	35,6	27,6	21,5	20,1	17,7	13,3	7,6	3,8	..	..	..	..
1992	40,6	41,4	31,1	24,8	22,3	18,8	14,1	8,5	4,2	..	..	..	..
1993	31,8	43,6	32,2	25,3	22,5	19,5	13,6	8,6	3,8	..	..	..	..
1994	35,3	40,8	32,7	27,7	23,2	19,4	14,8	9,3	4,5	..	..	..	..
1995	36,8	39,8	31,9	27,8	24,7	21,4	15,3	9,9	4,6	..	..	..	..
1996	36,4	39,6	32,5	27,5	24,1	20,4	14,8	9,0	4,8	..	..	..	..
1997	34,7	42,6	33,2	27,7	24,3	20,2	15,0	9,3	5,0	..	..	..	..
1998	26,0	42,7	32,7	28,3	24,8	20,8	15,7	9,3	5,0	..	..	..	..
1999	28,8	44,1	35,7	28,3	26,2	21,5	15,9	9,6	5,5	..	..	..	..
2000	44,9	45,2	34,8	28,6	27,6	23,0	17,2	10,0	5,6	..	..	..	..
2001	41,3	47,1	34,3	27,5	26,8	23,6	17,5	10,6	5,4	..	..	..	..
2002	39,7	48,0	34,0	27,1	27,4	24,7	18,7	11,1	5,7	..	..	..	..
2003	37,5	46,8	32,7	25,9	26,4	25,9	18,9	12,0	6,1	..	..	..	..
2004	37,9	44,5	32,8	24,3	24,2	24,2	19,9	11,3	5,7	..	..	..	..
2005	26,9	44,6	31,9	23,5	23,9	24,3	19,8	11,7	6,1	3,4	1,9	0,6	0,3
2006	23,8	52,6	34,5	23,2	23,6	24,2	19,8	12,0	6,3	3,6	1,7	1,1	0,4
2007	42,6	46,8	33,3	24,3	23,0	24,7	20,7	13,1	6,3	3,2	1,8	1,2	0,4
2008	37,1	54,6	35,2	24,2	24,2	24,2	21,1	12,5	6,7	3,7	2,1	1,1	0,5
2009	40,8	51,6	36,3	25,7	25,1	24,3	21,7	13,8	7,1	3,7	1,9	1,1	0,4

## 2.7.6 Nyblivna frånskilda efter kön och födelseland 2009

## 2.7.6 Newly divorced by sex and country of birth 2009

Mannens födelseland <sup>1, 2, 3</sup>	Kvinnan folkbokförd i Sverige, efter födelseland <sup>1, 2, 3</sup>										
	Summa kvinnor folkbokförda i Sverige	Sverige	Norden utom Sverige	därav				EU27 utom Norden	därav Polen	Europa utom EU27 och Norden	därav Bosnien och Hercegovina
				Danmark	Finland	Island	Norge				
<b>Samtliga</b>	<b>22 211</b>	<b>14 099</b>	<b>689</b>	<b>109</b>	<b>453</b>	<b>8</b>	<b>119</b>	<b>868</b>	<b>329</b>	<b>1 389</b>	<b>259</b>
Mannen folkbokförd i Sverige											
<b>Samtliga</b>	<b>20 517</b>	<b>13 536</b>	<b>635</b>	<b>101</b>	<b>423</b>	<b>7</b>	<b>104</b>	<b>754</b>	<b>294</b>	<b>1 265</b>	<b>239</b>
<b>Sverige</b>	<b>13 621</b>	<b>11 827</b>	<b>380</b>	<b>63</b>	<b>247</b>	<b>4</b>	<b>66</b>	<b>318</b>	<b>119</b>	<b>199</b>	<b>14</b>
<b>Norden utom Sverige</b>	<b>561</b>	<b>322</b>	<b>146</b>	<b>18</b>	<b>109</b>	<b>2</b>	<b>17</b>	<b>16</b>	<b>6</b>	<b>18</b>	<b>1</b>
Danmark	128	77	19	18	-	-	1	6	3	5	-
Finland	336	186	107	-	106	-	1	10	3	11	-
Island	7	1	3	-	1	2	-	-	-	1	1
Norge	90	58	17	-	2	-	15	-	-	1	-
<b>EU27 utom Norden</b>	<b>673</b>	<b>273</b>	<b>22</b>	<b>2</b>	<b>15</b>	<b>1</b>	<b>4</b>	<b>280</b>	<b>127</b>	<b>37</b>	<b>5</b>
Polen	164	28	1	-	1	-	-	128	122	4	-
<b>Europa utom EU27 och Norden</b>	<b>1 365</b>	<b>305</b>	<b>21</b>	<b>6</b>	<b>14</b>	<b>-</b>	<b>1</b>	<b>46</b>	<b>11</b>	<b>908</b>	<b>214</b>
Bosnien och Hercegovina	220	20	-	-	-	-	-	7	1	190	155
Jugoslavien	359	49	3	1	2	-	-	12	2	286	34
Turkiet	425	154	13	4	8	-	1	12	3	191	1
<b>Afrika</b>	<b>1 369</b>	<b>285</b>	<b>29</b>	<b>5</b>	<b>18</b>	<b>-</b>	<b>6</b>	<b>23</b>	<b>9</b>	<b>6</b>	<b>1</b>
Etiopien	178	10	-	-	-	-	-	1	-	-	-
Somalia	413	1	1	-	1	-	-	-	-	-	-
<b>Nordamerika</b>	<b>169</b>	<b>111</b>	<b>5</b>	<b>1</b>	<b>1</b>	<b>-</b>	<b>3</b>	<b>4</b>	<b>1</b>	<b>4</b>	<b>-</b>
<b>Sydamerika</b>	<b>294</b>	<b>103</b>	<b>8</b>	<b>1</b>	<b>4</b>	<b>-</b>	<b>3</b>	<b>10</b>	<b>1</b>	<b>7</b>	<b>-</b>
Chile	134	49	5	-	3	-	2	6	1	3	-
<b>Asien</b>	<b>2 431</b>	<b>296</b>	<b>24</b>	<b>5</b>	<b>15</b>	<b>-</b>	<b>4</b>	<b>54</b>	<b>19</b>	<b>80</b>	<b>4</b>
Irak	819	47	3	1	2	-	-	14	5	19	1
Iran	465	44	4	-	3	-	1	12	4	9	-
Libanon	217	46	2	-	2	-	-	7	2	4	-
Syrien	162	29	2	-	1	-	1	6	4	8	-
Vietnam	143	3	-	-	-	-	-	-	-	1	-
<b>Oceanien</b>	<b>13</b>	<b>11</b>	<b>-</b>	<b>-</b>	<b>-</b>	<b>-</b>	<b>-</b>	<b>-</b>	<b>-</b>	<b>-</b>	<b>-</b>
<b>Sovjetunionen</b>	<b>17</b>	<b>2</b>	<b>-</b>	<b>-</b>	<b>-</b>	<b>-</b>	<b>-</b>	<b>3</b>	<b>1</b>	<b>4</b>	<b>-</b>
<b>Okänt</b>	<b>4</b>	<b>1</b>	<b>-</b>	<b>-</b>	<b>-</b>	<b>-</b>	<b>-</b>	<b>-</b>	<b>-</b>	<b>2</b>	<b>-</b>
<b>Man ej folkbokförd i Sverige</b>	<b>1 694</b>	<b>563</b>	<b>54</b>	<b>8</b>	<b>30</b>	<b>1</b>	<b>15</b>	<b>114</b>	<b>35</b>	<b>124</b>	<b>20</b>

1) Exempel: Mannen och kvinnan är folkbokförda i Sverige. Under år 2009 skilde sig 247 män födda i Sverige från kvinnor födda i Finland.

2) De nordiska länderna plus de 12 vanligaste födelseländerna.

3) Enkönade skilsmässor ingår ej.



Kvinnan folkbokförd i Sverige, efter födelseland <sup>1, 2, 3</sup>																	Kvinna ej folk- bok- förd i Sve- rige
därav		Afrika			därav		Nord- ame- rika	Syd- ame- rika	därav Chile	Asien					Ocea- nien	Sovjet- unio- nen	
Jugo- slavien	Turkiet		Etio- pien	Soma- lia	Irak	Iran				Liba- non	Syrien	Viet- nam					
363	268	1 534	221	649	139	402	170	3 039	840	529	206	161	180	7	42	3	1 323
317	244	1 147	186	414	128	331	127	2 676	715	467	182	133	158	6	36	3	1 323
24	32	109	14	-	77	126	37	567	4	41	13	8	16	4	14	-	354
-	1	7	-	-	7	5	-	39	2	2	1	-	3	-	1	-	50
-	-	4	-	-	1	4	-	12	-	2	-	-	3	-	-	-	18
-	-	1	-	-	3	1	-	16	1	-	-	-	-	-	1	-	24
-	-	-	-	-	-	-	-	2	1	-	-	-	-	-	-	-	1
-	1	2	-	-	3	-	-	9	-	-	1	-	-	-	-	-	7
3	4	6	1	-	5	12	3	36	1	3	-	5	2	-	2	-	78
1	-	1	1	-	-	-	-	2	-	1	-	-	-	-	-	-	26
281	186	6	-	-	2	6	4	66	9	11	7	11	-	-	5	-	104
24	-	2	-	-	-	1	-	-	-	-	-	-	-	-	-	-	13
163	1	2	-	-	-	-	-	7	1	1	-	-	-	-	-	-	46
3	185	2	-	-	2	5	4	46	7	10	7	11	-	-	-	-	37
2	2	967	168	413	2	15	10	42	6	6	6	4	-	-	-	-	337
-	-	164	128	13	-	1	-	2	-	-	-	-	-	-	-	-	34
-	-	410	9	395	-	-	-	1	-	-	-	-	-	-	-	-	202
1	-	-	-	-	25	12	4	7	-	1	-	-	-	-	1	-	11
-	-	4	-	-	9	145	64	8	1	-	1	1	1	-	-	-	43
-	-	-	-	-	6	62	50	3	-	-	-	1	-	-	-	-	26
5	18	48	3	1	-	10	5	1 909	691	403	153	104	136	1	6	3	341
2	9	16	-	-	-	1	1	714	649	29	6	13	1	-	3	2	145
1	1	1	-	-	-	-	-	394	15	362	1	1	-	-	1	-	54
-	1	7	2	-	-	2	1	149	3	2	117	17	-	-	-	-	31
1	4	8	-	-	-	3	2	106	15	-	17	69	-	-	-	-	10
-	-	-	-	-	-	-	-	139	-	-	-	-	122	-	-	-	24
-	-	-	-	-	1	-	-	-	-	-	-	-	-	1	-	-	2
-	-	-	-	-	-	-	-	1	-	-	1	-	-	-	7	-	3
1	1	-	-	-	-	-	-	1	1	-	-	-	-	-	-	-	-
46	24	387	35	235	11	71	43	363	125	62	24	28	22	1	6	-	-

**2.7.7 Nyblivna frånskilda efter kön och medborgarskap 2009****2.7.7 Newly divorced by sex and citizenship 2009**

Mannens medborgarskapsland <sup>1,2,3</sup>	Kvinnan folkbokförd i Sverige, efter medborgarskapsland <sup>1,2,3</sup>										
	Summa kvinnor folkbokförda i Sverige	Sverige	Norden utom Sverige	därav				EU27 utom Norden	därav		Europa utom EU27 och Norden
				Danmark	Finland	Island	Norge		Polen	Storbritannien och Nordirland	
<b>Samtliga</b>	<b>22 211</b>	<b>18 634</b>	<b>454</b>	<b>108</b>	<b>228</b>	<b>5</b>	<b>113</b>	<b>443</b>	<b>150</b>	<b>27</b>	<b>378</b>
Mannen folkbokförd i Sverige											
<b>Samtliga</b>	<b>20 517</b>	<b>17 471</b>	<b>403</b>	<b>94</b>	<b>208</b>	<b>4</b>	<b>97</b>	<b>362</b>	<b>129</b>	<b>26</b>	<b>352</b>
<b>Sverige</b>	<b>17 406</b>	<b>15 734</b>	<b>253</b>	<b>57</b>	<b>123</b>	<b>2</b>	<b>71</b>	<b>216</b>	<b>58</b>	<b>23</b>	<b>200</b>
<b>Norden utom Sverige</b>	<b>304</b>	<b>182</b>	<b>87</b>	<b>16</b>	<b>53</b>	<b>1</b>	<b>17</b>	<b>2</b>	-	-	<b>9</b>
Danmark	99	62	17	16	-	-	1	1	-	-	6
Finland	117	57	52	-	52	-	-	1	-	-	2
Island	4	3	1	-	-	1	-	-	-	-	-
Norge	84	60	17	-	1	-	16	-	-	-	1
<b>EU27 utom Norden</b>	<b>378</b>	<b>236</b>	<b>13</b>	<b>7</b>	<b>3</b>	<b>1</b>	<b>2</b>	<b>104</b>	<b>57</b>	<b>2</b>	<b>12</b>
Polen	80	22	-	-	-	-	-	57	55	-	1
Storbritannien och Nordirland	83	78	2	1	-	-	1	2	-	2	-
<b>Europa utom EU27 och Norden</b>	<b>420</b>	<b>282</b>	<b>17</b>	<b>6</b>	<b>10</b>	-	<b>1</b>	<b>9</b>	<b>4</b>	-	<b>96</b>
Bosnien och Hercegovina	68	38	3	2	1	-	-	2	1	-	20
Ryssland	44	12	-	-	-	-	-	2	-	-	28
Turkiet	190	145	11	3	7	-	1	3	2	-	27
<b>Afrika</b>	<b>744</b>	<b>339</b>	<b>16</b>	<b>4</b>	<b>8</b>	-	<b>4</b>	<b>6</b>	<b>2</b>	-	<b>1</b>
Eritrea	59	30	-	-	-	-	-	-	-	-	-
Etiopien	45	32	-	-	-	-	-	-	-	-	-
Somalia	341	52	-	-	-	-	-	-	-	-	-
<b>Nordamerika</b>	<b>98</b>	<b>86</b>	-	-	-	-	-	<b>2</b>	-	-	-
<b>Sydamerika</b>	<b>107</b>	<b>67</b>	<b>1</b>	-	<b>1</b>	-	-	<b>2</b>	-	-	<b>1</b>
<b>Asien</b>	<b>846</b>	<b>430</b>	<b>10</b>	<b>2</b>	<b>6</b>	-	<b>2</b>	<b>16</b>	<b>5</b>	<b>1</b>	<b>11</b>
Irak	316	117	2	-	2	-	-	2	-	-	2
Iran	98	59	2	-	1	-	1	2	1	-	1
Thailand	10	5	-	-	-	-	-	-	-	-	-
<b>Oceanien</b>	<b>7</b>	<b>5</b>	<b>1</b>	-	<b>1</b>	-	-	-	-	-	-
<b>Statslös</b>	<b>57</b>	<b>30</b>	<b>1</b>	<b>1</b>	-	-	-	-	-	-	<b>1</b>
<b>Okänt</b>	<b>150</b>	<b>80</b>	<b>4</b>	<b>1</b>	<b>3</b>	-	-	<b>5</b>	<b>3</b>	-	<b>21</b>
<b>Man ej folkbokförd i Sverige</b>	<b>1 694</b>	<b>1 163</b>	<b>51</b>	<b>14</b>	<b>20</b>	<b>1</b>	<b>16</b>	<b>81</b>	<b>21</b>	<b>1</b>	<b>26</b>

1) Exempel: Mannen och kvinnan är folkbokförda i Sverige. Under år 2009 skilde sig 123 män med svenskt medborgarskap från kvinnor med finskt medborgarskap.

2) De nordiska länderna plus de 11 vanligaste medborgarskapsländerna.

3) Enkånade skilsmässor ingår ej.

Kvinnan folkbokförd i Sverige, efter medborgarskapsland <sup>1, 2, 3</sup>															Kvinnor ej folkbokförd i Sverige	
därav			Afrika	därav			Nord-amerika	Syd-amerika	Asien	därav			Oceani	Statslös		Okänt
Bosnien och Hercegovina	Ryssland	Turkiet	Eritrea	Etiopien	Somalia					Irak	Iran	Thailand				
65	88	97	874	92	78	508	63	134	1 080	361	131	149	2	36	113	1 323
56	82	93	675	75	73	350	58	105	964	312	115	143	1	29	97	1 323
25	39	61	286	49	54	62	46	61	557	123	76	129	-	9	44	856
-	3	3	3	-	-	-	2	3	15	-	1	5	-	1	-	56
-	2	2	2	-	-	-	-	2	8	-	1	2	-	1	-	29
-	1	-	-	-	-	-	1	1	3	-	-	1	-	-	-	15
-	-	-	-	-	-	-	-	-	-	-	-	-	-	-	-	1
-	-	1	1	-	-	-	1	-	4	-	-	2	-	-	-	11
1	2	3	-	-	-	-	1	3	7	-	-	3	-	-	2	59
-	-	-	-	-	-	-	-	-	-	-	-	-	-	-	-	22
-	-	-	-	-	-	-	-	-	1	-	-	1	-	-	-	10
23	29	26	-	-	-	-	-	-	4	1	-	-	-	1	11	26
19	-	-	-	-	-	-	-	-	-	-	-	-	-	-	5	6
-	25	-	-	-	-	-	-	-	2	-	-	-	-	-	-	2
1	-	26	-	-	-	-	-	-	2	1	-	-	-	1	1	17
1	-	-	378	26	18	288	2	-	1	-	-	-	-	1	-	164
-	-	-	29	26	3	-	-	-	-	-	-	-	-	-	-	11
-	-	-	13	-	12	-	-	-	-	-	-	-	-	-	-	4
-	-	-	289	-	1	287	-	-	-	-	-	-	-	-	-	120
-	-	-	-	-	-	-	5	3	2	-	-	-	-	-	-	7
s	1	-	-	-	-	-	2	33	1	-	-	-	-	-	-	21
1	5	-	7	-	1	-	-	2	367	187	37	6	-	2	1	111
-	-	-	4	-	-	-	-	-	189	180	6	-	-	-	-	62
-	1	-	-	-	-	-	-	-	34	1	30	1	-	-	-	12
-	-	-	-	-	-	-	-	-	5	-	-	5	-	-	-	-
-	-	-	-	-	-	-	-	-	-	-	-	-	1	-	-	-
-	1	-	1	-	-	-	-	-	9	1	-	-	-	15	-	9
5	2	-	-	-	-	-	-	-	1	-	1	-	-	-	39	14
9	6	4	199	17	5	158	5	29	116	49	16	6	1	7	16	-

**2.7.8 Antal skilsmässor efter barnantal 1980–2009***2.7.8 Divorces by number of children 1980–2009*

År	Antal	På 1 000 av medelfolk- mängden gifta kvinnor	Fördelade efter antal barn. Procent				
			0 <sup>1</sup>	1	2	3	4–
1980	19 887	11,4	34,1	29,3	27,7	7,3	1,5
1981	20 198	11,4	33,8	29,3	28,7	6,7	1,5
1982	20 766	11,9	34,8	28,7	28,5	6,6	1,4
1983	20 618	12,0	35,6	29,2	27,4	6,5	1,2
1984	20 377	11,9	35,7	28,7	27,8	6,5	1,3
1985	19 763	11,7	35,1	29,7	27,4	6,5	1,3
1986	19 107	11,4	36,7	28,0	27,2	6,8	1,3
1987	18 426	11,1	37,6	28,1	26,1	6,6	1,6
1988	17 746	10,7	38,8	27,3	25,6	6,8	1,6
1989	18 862	11,2	39,2	26,4	25,6	7,1	1,6
1990	19 357	11,3	37,8	26,3	26,4	7,5	2,0
1991	20 149	11,8	37,5	27,0	25,9	7,5	2,0
1992	21 907	12,9	36,2	26,3	27,0	8,0	2,6
1993	21 673	12,9	36,7	25,8	27,8	9,2	3,3
1994	22 237	13,3	36,8	24,8	27,6	9,7	3,5
1995	22 528	13,6	34,9	24,1	27,5	10,1	3,3
1996	21 377	13,2	35,3	23,6	27,7	10,0	3,4
1997	21 009	13,0	35,5	23,4	27,8	9,7	3,6
1998	20 761	13,0	36,3	22,3	27,6	10,3	3,5
1999	21 000	13,2	36,8	22,2	27,8	10,1	3,2
2000	21 502	13,6	38,7	22,5	25,4	10,0	3,4
2001	21 022	13,4	38,9	22,8	25,0	9,6	3,6
2002	21 323	13,7	38,7	23,2	25,4	9,6	3,3
2003	21 130	13,6	39,5	23,2	25,0	9,2	3,1
2004	20 106	13,0	41,2	22,9	23,9	9,0	3,0
2005	20 000	12,9	41,8	22,9	24,2	8,2	2,9
2006	20 295	13,0	42,8	23,5	23,4	7,8	2,5
2007	20 669	13,2	43,4	23,4	22,9	7,8	2,6
2008	21 377	13,6	44,4	22,4	23,0	7,6	2,5
2009	22 211	14,0	44,7	23,1	22,0	7,5	2,7

1) Inklusive okänt antal barn.

**2.7.9 Makarnas medianålder och äktenskapets medianvaraktighet vid skilsmässan 1978–2009**  
 2.7.9 Median age of spouses and median duration of marriage at divorcing 1978–2009

Skilsmäsoår	Mannens ålder <sup>1</sup>	Hustruns ålder <sup>1</sup>	Äktenskapets varaktighet <sup>2</sup>
1978	38,09	35,15	11,21
1979	38,27	35,55	11,42
1980	38,50	35,87	11,39
1981	38,85	36,37	11,57
1982	39,20	36,62	11,51
1983	40,13	37,59	11,86
1984	40,35	37,91	11,70
1985	40,65	38,06	11,29
1986	40,99	38,45	11,39
1987	41,54	38,92	11,51
1988	41,81	39,24	11,30
1989	41,99	39,19	10,94
1990	41,77	38,88	10,36
1991	41,68	38,51	9,49
1992	41,58	38,34	8,78
1993	41,28	38,26	8,36
1994	41,77	38,50	8,51
1995	42,20	39,01	9,04
1996	42,18	39,01	8,90
1997	42,31	39,13	9,08
1998	42,68	39,35	9,19
1999	42,77	39,46	9,73
2000	43,15	39,77	10,41
2001	43,51	40,08	10,88
2002	43,72	40,41	10,80
2003	44,25	40,89	11,08
2004	44,43	41,07	10,56
2005	44,62	41,27	10,48
2006	44,55	41,26	9,64
2007	44,51	41,46	9,15
2008	44,08	41,18	8,69
2009	44,23	41,19	8,44

1) Medianerna är beräknade på makarnas ålder vid äktenskapets upplösning.

2) Medianerna är beräknade på antal år mellan vigselåret och upplösningsåret.

**2.7.10 Antal skilsmässor efter äktenskapets varaktighet på 1 000 ingångna äktenskap 1962–2009***2.7.10 Divorce rate by duration of marriage per 1 000 marriages 1962–2009*

Skilsmässor	Äktenskapets varaktighet efter antal år sedan vigselåret												
	0	1	2	3	4	5	6	7	8	9	10	15	20
1962	0,3	3	9	14	18	17	15	13	13	12	10	8	6
1963	0,3	2	9	16	18	16	13	12	11	11	10	7	6
1964	0,2	2	10	17	17	16	15	15	12	11	11	8	7
1965	0,1	3	10	18	19	17	16	13	13	13	11	8	7
1966	0,4	2	11	19	20	19	17	15	13	12	11	7	6
1967	0,4	2	10	17	20	19	17	16	15	13	11	9	7
1968	0,3	2	11	18	20	20	18	16	14	13	12	9	7
1969	0,2	3	9	18	21	19	19	18	16	15	13	10	8
1970	0,4	2	11	19	22	22	20	19	18	16	14	10	7
1971	0,5	3	10	20	21	23	22	21	18	17	15	11	8
1972	0,5	4	14	21	25	23	23	22	21	20	18	12	9
1973	0,3	4	14	22	24	25	23	25	21	20	20	13	10
1974	2,8	18	34	41	40	38	36	35	32	30	28	20	16
1975	2,4	17	25	28	28	27	25	23	23	22	21	15	11
1976	2,7	17	26	25	23	24	21	20	19	18	17	14	10
1977	3,4	17	27	26	23	23	19	18	16	17	15	12	9
1978	2,7	18	27	28	25	21	20	17	17	16	15	12	10
1979	3,4	18	28	29	27	23	19	18	16	15	15	13	9
1980	2,8	16	28	32	27	23	20	18	16	14	14	13	10
1981	2,4	16	27	31	30	25	22	19	17	15	14	12	11
1982	2,5	16	26	32	32	27	22	19	18	14	15	12	10
1983	3,1	15	27	30	28	25	22	20	17	17	15	12	12
1984	2,5	17	25	30	28	26	22	20	19	17	14	11	11
1985	2,7	15	27	28	28	25	22	21	18	16	15	11	12
1986	2,7	17	26	28	26	24	22	20	17	15	14	11	10
1987	2,8	16	24	27	25	24	20	17	17	16	14	11	10
1988	2,4	15	24	28	24	23	20	18	16	15	14	10	9
1989	0,8	15	26	29	28	23	21	20	18	15	15	11	10
1990	2,1	8	26	30	29	25	22	19	18	18	15	11	10
1991	2,2	16	18	31	30	24	23	20	18	18	16	12	10
1992	2,0	18	29	25	32	29	23	21	19	18	16	11	10
1993	2,4	15	29	33	26	28	27	23	19	18	18	12	10
1994	2,2	17	26	35	35	26	26	24	20	20	18	12	10
1995	2,2	15	26	31	33	31	24	24	22	20	19	13	10
1996	1,9	15	25	32	32	30	27	22	22	20	17	12	10
1997	2,2	16	26	30	33	30	28	23	19	20	17	13	10
1998	1,9	16	25	30	32	31	26	23	22	19	19	14	10
1999	2,4	16	25	31	33	30	27	27	22	21	18	13	11
2000	1,8	17	27	33	35	32	27	25	23	21	20	15	9
2001	2,3	15	27	33	32	29	27	24	23	20	19	14	11
2002	1,9	16	28	35	34	29	27	23	22	21	19	14	12
2003	2,2	15	27	31	32	29	26	24	23	19	19	14	12
2004	2,2	15	26	30	32	28	25	23	20	18	18	13	11
2005	2,2	14	24	28	33	28	24	21	20	19	17	13	10
2006	2,2	15	25	30	33	32	27	22	19	19	17	13	9
2007	2,1	14	25	29	36	32	29	22	20	19	17	13	10
2008	2,4	17	26	30	34	33	27	23	21	20	17	13	9
2009	2,8	16	28	33	33	32	28	25	22	20	19	14	8

Anm: Tabellen revideras årligen beroende på invandring/utvandring.

### 2.7.11 Relativa antalet skilsmässor i varje vigselkohort efter antalet år sedan vigselåret 1955–2009

#### 2.7.11 Relative number of divorces in each marriage cohort by number of years since marriage 1955–2009

Vigselår	Antalet genom skilsmässor upplösta äktenskap per 1 000 ingångna efter antal år sedan vigselåret																																																	
	0	1	2	3	4	5	6	7	8	9	10	11	12	13	14	15	20	25	30	35	40	45	46	47	48	49	50																							
1955	0,2	1	8	18	29	40	50	60	67	75	82	90	97	103	110	117	163	199	220	230	234	236	237	237	237	237	237																							
1956	0,2	2	9	20	33	44	55	63	72	80	88	95	102	109	117	124	176	214	236	246	251	253	253	253	253	253	254																							
1957	0,1	2	8	19	32	44	54	64	73	82	90	98	106	113	121	129	182	218	240	249	254	256	256	257	257	257	257																							
1958	0,1	1	9	20	33	45	55	65	74	83	92	100	108	117	126	135	193	232	254	264	269	271	271	271	271	272	272																							
1959	0,3	2	9	19	32	43	55	65	76	85	94	103	112	121	131	145	201	242	264	274	279	281	281	282	282	282	282																							
1960	0,2	2	8	20	32	44	56	67	77	87	97	106	117	129	143	158	213	254	276	286	291	293	294	294	294	294	.																							
1961	0,2	2	9	21	35	48	60	72	83	94	104	116	128	145	162	176	230	273	295	305	310	313	313	313	313	.	.																							
1962	0,2	2	9	22	37	50	63	76	89	101	114	127	145	161	176	188	244	285	307	317	323	325	326	326	.	.	.																							
1963	0,2	2	9	23	38	52	66	79	92	106	121	140	160	175	188	200	258	299	321	332	338	341	341	.	.	.	.																							
1964	0,2	2	11	23	38	52	66	82	98	112	134	154	169	182	195	207	266	308	329	340	345	348	.	.	.	.	.																							
1965	0,1	2	9	22	38	53	69	86	102	125	145	162	176	189	202	215	275	316	339	350	355	.	.	.	.	.	.																							
1966	0,3	2	10	24	40	57	74	93	118	140	157	172	186	198	210	222	279	318	341	353	359	.	.	.	.	.	.																							
1967	0,3	2	9	23	39	56	74	102	125	143	158	172	185	198	210	222	277	317	341	352	357	.	.	.	.	.	.																							
1968	0,3	2	10	26	45	64	92	115	134	151	166	181	194	206	218	230	282	321	344	356	362	.	.	.	.	.	.																							
1969	0,2	2	10	27	46	76	102	122	138	154	168	182	195	209	221	232	284	323	347	359	364	.	.	.	.	.	.																							
1970	0,4	3	14	32	63	90	110	129	146	161	175	187	200	213	224	236	287	325	348	361	.	.	.	.	.	.	.																							
1971	0,5	4	15	47	75	98	117	134	150	165	179	193	206	218	230	241	291	329	353	365	.	.	.	.	.	.	.																							
1972	0,4	4	31	59	81	104	123	141	157	171	186	200	214	225	236	248	298	338	361	373	.	.	.	.	.	.	.																							
1973	0,3	15	40	65	88	109	128	146	162	177	191	206	220	232	243	253	307	347	370	382	.	.	.	.	.	.	.																							
1974	2,3	20	46	71	96	119	139	158	176	192	207	222	235	247	257	267	322	362	384	396	.	.	.	.	.	.	.																							
1975	2,4	19	46	74	100	123	145	164	181	198	213	226	239	250	262	273	327	366	389	.	.	.	.	.	.	.	.																							
1976	2,7	20	47	76	103	128	150	170	189	205	220	234	245	258	270	282	336	373	394	.	.	.	.	.	.	.	.																							
1977	3,4	22	50	82	112	139	161	181	199	215	229	241	254	266	279	290	344	382	404	.	.	.	.	.	.	.	.																							
1978	2,7	21	49	80	112	137	158	179	196	212	226	240	254	267	280	292	348	388	410	.	.	.	.	.	.	.	.																							
1979	3,4	19	46	78	107	132	154	175	192	206	221	236	249	263	276	288	345	384	405	.	.	.	.	.	.	.	.																							
1980	2,8	19	45	76	103	128	150	166	183	198	213	228	243	257	270	283	336	377	.	.	.	.	.	.	.	.	.																							
1981	2,4	19	46	76	104	128	148	166	184	202	218	234	248	263	277	290	345	385	.	.	.	.	.	.	.	.	.																							
1982	2,5	18	42	71	97	121	141	161	180	197	214	229	244	259	273	285	344	383	.	.	.	.	.	.	.	.	.																							
1983	3,1	20	47	75	100	122	143	162	181	199	217	232	248	261	274	287	347	385	.	.	.	.	.	.	.	.	.																							
1984	2,5	18	44	71	96	119	141	161	180	198	216	234	250	264	278	291	352	391	.	.	.	.	.	.	.	.	.																							
1985	2,7	20	45	72	101	126	148	170	189	209	227	244	259	273	286	301	362	.	.	.	.	.	.	.	.	.	.																							
1986	2,7	18	42	71	100	123	147	170	190	210	227	244	260	275	289	303	361	.	.	.	.	.	.	.	.	.	.																							
1987	2,8	18	44	74	103	132	158	182	204	223	240	257	274	289	304	318	373	.	.	.	.	.	.	.	.	.	.																							
1988	2,4	17	43	74	106	134	159	183	205	225	244	261	278	294	308	322	377	.	.	.	.	.	.	.	.	.	.																							
1989	0,8	8	26	51	78	103	127	149	168	188	205	223	238	253	267	280	330	.	.	.	.	.	.	.	.	.	.																							
1990	2,1	18	47	80	114	146	172	196	217	238	258	276	293	308	322	336	.	.	.	.	.	.	.	.	.	.	.																							
1991	2,2	20	49	84	117	148	175	199	221	241	261	278	294	308	322	335	.	.	.	.	.	.	.	.	.	.	.																							
1992	2,0	17	43	74	106	135	161	187	209	230	249	266	281	296	310	323	.	.	.	.	.	.	.	.	.	.	.																							
1993	2,4	19	45	77	111	142	169	194	217	238	256	273	288	302	315	329	.	.	.	.	.	.	.	.	.	.	.																							
1994	2,2	17	43	73	105	135	162	186	209	228	246	261	276	290	304	318	.	.	.	.	.	.	.	.	.	.	.																							
1995	2,2	17	44	74	107	139	166	189	212	230	248	264	278	293	308	.	.	.	.	.	.	.	.	.	.	.	.																							
1996	1,9	18	43	74	109	139	166	191	211	230	247	263	278	293	.	.	.	.	.	.	.	.	.	.	.	.	.																							
1997	2,2	18	44	77	109	138	164	187	207	225	242	258	273	.	.	.	.	.	.	.	.	.	.	.	.	.	.																							
1998	1,9	18	45	78	112	141	167	188	208	227	244	261	.	.	.	.	.	.	.	.	.	.	.	.	.	.	.																							
1999	2,4	19	47	81	113	142	166	188	208	227	246	.	.	.	.	.	.	.	.	.	.	.	.	.	.	.	.																							
2000	1,8	17	45	76	109	137	163	186	207	226	.	.	.	.	.	.	.	.	.	.	.	.	.	.	.	.	.																							
2001	2,3	18	45	75	111 <sup>1)</sup>	140	169	192	214	.	.	.	.	.	.	.	.	.	.	.	.	.	.	.	.	.	.																							
2002	1,9	16	42	70	103	136	162	187	.	.	.	.	.	.	.	.	.	.	.	.	.	.	.	.	.	.	.																							
2003	2,2	18	41	72	108	140	169	.	.	.	.	.	.	.	.	.	.	.	.	.	.	.	.	.	.	.	.																							
2004	2,2	17	42	71	105	137	.	.	.	.	.	.	.	.	.	.	.	.	.	.	.	.	.	.	.	.	.																							
2005	2,2	17	42	72	105	.	.	.	.	.	.	.	.	.	.	.	.	.	.	.	.	.	.	.	.	.	.																							
2006	2,2	16	43	76	.	.	.	.	.	.	.	.	.	.	.	.	.	.	.	.	.	.	.	.	.	.	.																							
2007	2,1	19	47	.	.	.	.	.	.	.	.	.	.	.	.	.	.	.	.	.	.	.	.	.	.	.	.																							
2008	2,4	18	.	.	.	.	.	.	.	.	.	.	.	.	.	.	.	.	.	.	.	.	.	.	.	.	.																							
2009	2,8	.	.	.	.	.	.	.	.	.	.	.	.	.	.	.	.	.	.	.	.	.	.	.	.	.	.																							

Anm: Tabellen revideras årligen med hänsyn till invandring/utvandring.

1) Exempel: Av dem som gifte sig 2001 hade 111 par, per 1 000 av antal giftermål 2001, skilt sig fyra år efter giftermålet, dvs. år 2005.

**2.7.12 Nyblivna frånskilda<sup>1</sup> regionvis 2009***2.7.12 Newly married by previous marital status 2009*

Storstadsområde Riksområde Län Kommun	Nyblivna frånskilda			Storstadsområde Riksområde Län Kommun	Nyblivna frånskilda		
	Samtliga	Män	Kvinnor		Samtliga	Män	Kvinnor
<b>Summa</b>	<b>44 275</b>	<b>21 947</b>	<b>22 328</b>				
<b>Storstadsområden</b>							
Stor-Stockholm	11 659	5 767	5 892	<b>Södermanlands län</b>	<b>1 517</b>	<b>745</b>	<b>772</b>
Stor-Göteborg	4 862	2 402	2 460	Eskilstuna	577	280	297
Stor-Malmö	3 389	1 661	1 728	Flen	90	43	47
				Gnesta	43	24	19
				Katrineholm	168	80	88
<b>Riksområden</b>				Nyköping	297	143	154
Stockholm	11 659	5 767	5 892	Oxelösund	38	19	19
Östra Mellansverige	7 406	3 664	3 742	Strängnäs	209	108	101
Småland med öarna	2 998	1 503	1 495	Trosa	57	30	27
Sydsverige	6 898	3 414	3 484	Vingåker	38	18	20
Västsverige	8 978	4 456	4 522	<b>Östergötlands län</b>	<b>1 728</b>	<b>849</b>	<b>879</b>
				Boxholm	17	8	9
Norra Mellansverige	3 260	1 615	1 645	Finspång	90	47	43
Mellersta Norrland	1 392	696	696	Kinda	43	23	20
Övre Norrland	1 684	832	852	Linköping	576	285	291
<b>Stockholms län</b>	<b>11 659</b>	<b>5 767</b>	<b>5 892</b>	Mjölby	101	48	53
Botkyrka	664	335	329	Motala	165	80	85
Danderyd	113	60	53	Norrköping	567	273	294
Ekerö	107	55	52	Söderköping	71	33	38
Haninge	568	286	282	Vadstena	27	13	14
Huddinge	653	326	327	Valdemarsvik	23	13	10
Järfälla	342	163	179	Ydre	8	4	4
Lidingö	202	98	104	Åtvidaberg	25	14	11
Nacka	437	214	223	Ödeshög	15	8	7
Norrtälje	232	117	115	<b>Jönköpings län</b>	<b>1 376</b>	<b>692</b>	<b>684</b>
Nykvarn	37	17	20	Aneby	27	13	14
Nynäshamn	151	77	74	Eksjö	57	32	25
Salem	80	41	39	Gislaved	113	59	54
Sigtuna	271	131	140	Gnosjö	41	18	23
Sollentuna	337	170	167	Habo	45	27	18
Solna	308	147	161	Jönköping	541	263	278
Stockholm	5 076	2 505	2 571	Mullsjö	38	19	19
Sundbyberg	276	134	142	Nässjö	134	69	65
Södertälje	409	196	213	Sävsjö	25	12	13
Tyresö	219	117	102	Tranås	68	35	33
Täby	260	125	135	Vaggeryd	62	30	32
Upplands Väsby	233	112	121	Vetlanda	95	48	47
Upplands-Bro	123	58	65	Värnamo	130	67	63
Vallentuna	160	77	83	<b>Kronobergs län</b>	<b>684</b>	<b>352</b>	<b>332</b>
Vaxholm	44	21	23	Alvesta	57	33	24
Värmdö	170	91	79	Lessebo	24	13	11
Österåker	187	94	93	Ljungby	72	36	36
<b>Uppsala län</b>	<b>1 511</b>	<b>757</b>	<b>754</b>	Markaryd	28	14	14
Enköping	191	93	98	Tingsryd	44	24	20
Heby	48	27	21	Uppvidinge	37	21	16
Häbo	98	50	48	Växjö	374	186	188
Knivsta	55	25	30	Älmhult	48	25	23
Tierp	87	44	43	<b>Kalmar län</b>	<b>750</b>	<b>368</b>	<b>382</b>
Uppsala	910	453	457	Borgholm	36	19	17
Älvkarleby	44	24	20	Emmaboda	25	13	12
Östhammar	78	41	37	Hultsfred	56	31	25
				Högsby	12	8	4



## 2.7.12 (forts.)

Storstadsområde Riksområde Län Kommun	Nyblivna fränskilda			Storstadsområde Riksområde Län Kommun	Nyblivna fränskilda		
	Samtliga	Män	Kvinnor		Samtliga	Män	Kvinnor
Kalmar	225	104	121	Laholm	91	47	44
Mönsterås	40	19	21	Varberg	201	103	98
Mörbylånga	33	17	16	<b>Västra Götalands län</b>	<b>7 662</b>	<b>3 799</b>	<b>3 863</b>
Nybro	70	34	36	Ale	113	54	59
Oskarshamn	57	29	28	Alingsås	165	84	81
Torsås	22	12	10	Bengtsfors	41	19	22
Vimmerby	36	16	20	Bollebygd	28	12	16
Västervik	138	66	72	Borås	513	243	270
<b>Gotlands län</b>	<b>188</b>	<b>91</b>	<b>97</b>	Dals-Ed	20	11	9
Gotland	188	91	97	Essunga	19	10	9
<b>Blekinge län</b>	<b>630</b>	<b>313</b>	<b>317</b>	Falköping	107	53	54
Karlshamn	121	58	63	Färgelanda	35	19	16
Karlskrona	289	141	148	Grästorp	25	13	12
Olofström	51	28	23	Gullspång	18	11	7
Ronneby	101	51	50	Göteborg	3 044	1 516	1 528
Sölvesborg	68	35	33	Götene	65	37	28
<b>Skåne län</b>	<b>6 268</b>	<b>3 101</b>	<b>3 167</b>	Herrljunga	36	15	21
Bjuv	92	47	45	Hjo	41	20	21
Bromölla	36	16	20	Härryda	128	56	72
Burlöv	84	43	41	Karlsborg	12	7	5
Båstad	63	31	32	Kungälv	181	91	90
Eslöv	134	66	68	Lerum	173	85	88
Helsingborg	717	354	363	Lidköping	115	49	66
Hässleholm	201	98	103	Lilla Edet	54	29	25
Höganäs	114	55	59	Lysekil	62	31	31
Hörby	61	36	25	Mariestad	84	40	44
Höör	86	41	45	Mark	134	72	62
Klippan	70	40	30	Mellerud	49	24	25
Kristianstad	394	195	199	Munkedal	32	16	16
Kävlinge	149	77	72	Möndal	308	152	156
Landskrona	284	140	144	Orust	58	29	29
Lomma	100	40	60	Partille	180	79	101
Lund	468	225	243	Skara	70	38	32
Malmö	1 782	883	899	Skövde	222	112	110
Osby	48	27	21	Sotenäs	34	17	17
Perstorp	41	23	18	Stenungsund	114	57	57
Simrishamn	85	39	46	Strömstad	58	31	27
Sjöbo	84	44	40	Svenljunga	33	17	16
Skurup	74	37	37	Tanum	40	25	15
Staffanstorps	95	42	53	Tibro	56	27	29
Svalöv	74	41	33	Tidaholm	36	16	20
Svedala	111	56	55	Tjörn	48	25	23
Tomelilla	50	29	21	Tranemo	34	20	14
Trelleborg	222	110	112	Trollhättan	325	157	168
Vellinge	84	41	43	Töreboda	44	22	22
Ystad	107	52	55	Uddevalla	244	117	127
Åstorp	82	41	41	Ulricehamn	84	47	37
Ängelholm	168	77	91	Vara	55	29	26
Örkelljunga	44	20	24	Värgårda	36	23	13
Östra Göinge	64	35	29	Vänersborg	206	103	103
<b>Hallands län</b>	<b>1 316</b>	<b>657</b>	<b>659</b>	Åmål	40	18	22
Falkenberg	163	76	87	Öckerö	43	21	22
Halmstad	500	253	247	<b>Värmlands län</b>	<b>984</b>	<b>487</b>	<b>497</b>
Hylte	50	25	25	Arvika	110	55	55
Kungsbacka	311	153	158	Eda	28	13	15
				Filipstad	29	15	14
				Forshaga	37	19	18

## 2.7.12 (forts.)

Storstadsområde Riksområde Län Kommun	Nyblivna fränskilda			Storstadsområde Riksområde Län Kommun	Nyblivna fränskilda		
	Samtliga	Män	Kvinnor		Samtliga	Män	Kvinnor
Grums	30	14	16	<b>Gävleborgs län</b>	<b>1 202</b>	<b>596</b>	<b>606</b>
Hagfors	51	29	22	Bollnäs	114	57	57
Hammarö	38	17	21	Gävle	463	220	243
Karlstad	322	155	167	Hofors	56	31	25
Kil	41	20	21	Hudiksvall	138	70	68
Kristinehamn	107	54	53	Ljusdal	55	28	27
Munkfors	16	8	8	Nordanstig	37	20	17
Storfors	12	6	6	Ockelbo	25	13	12
Sunne	36	18	18	Ovanåker	33	15	18
Säffle	63	31	32	Sandviken	159	78	81
Torsby	33	17	16	Söderhamn	122	64	58
Årjäng	31	16	15	<b>Västernorrlands län</b>	<b>936</b>	<b>464</b>	<b>472</b>
<b>Örebro län</b>	<b>1 316</b>	<b>659</b>	<b>657</b>	Härnösand	133	64	69
Askersund	51	26	25	Kramfors	60	32	28
Degerfors	44	20	24	Sollefteå	54	25	29
Hallsberg	41	20	21	Sundsvall	418	205	213
Hällefors	33	16	17	Timrå	67	36	31
Karlskoga	147	75	72	Ånge	31	16	15
Kumla	88	44	44	Örnsköldsvik	173	86	87
Laxå	28	15	13	<b>Jämtlands län</b>	<b>456</b>	<b>232</b>	<b>224</b>
Lekeberg	29	15	14	Berg	18	9	9
Lindesberg	107	52	55	Bräcke	30	16	14
Ljusnarsberg	19	11	8	Härjedalen	36	18	18
Nora	47	27	20	Krokom	58	29	29
Örebro	682	338	344	Ragunda	25	14	11
<b>Västmanlands län</b>	<b>1 334</b>	<b>654</b>	<b>680</b>	Strömsund	41	20	21
Arboga	54	28	26	Åre	23	12	11
Fagersta	56	26	30	Östersund	225	114	111
Hallstahammar	75	39	36	<b>Västerbottens län</b>	<b>820</b>	<b>404</b>	<b>416</b>
Kungsör	34	17	17	Bjurholm	2	1	1
Köping	132	65	67	Dorotea	11	6	5
Norberg	27	13	14	Lycksele	29	16	13
Sala	100	50	50	Malå	5	2	3
Skinnskatteberg	44	25	19	Nordmaling	22	10	12
Surahammar	54	26	28	Norsjö	9	3	6
Västerås	758	365	393	Robertsfors	16	10	6
<b>Dalarnas län</b>	<b>1 074</b>	<b>532</b>	<b>542</b>	Skellefteå	264	130	134
Avesta	81	40	41	Sorsele	12	6	6
Borlänge	278	133	145	Storuman	7	4	3
Falun	204	96	108	Umeå	377	183	194
Gagnef	25	13	12	Vilhelmina	15	7	8
Hedemora	55	24	31	Vindeln	9	6	3
Leksand	54	28	26	Vännäs	30	14	16
Ludvika	98	52	46	Åsele	12	6	6
Malung-Sälen	22	11	11	<b>Norbottens län</b>	<b>864</b>	<b>428</b>	<b>436</b>
Mora	65	33	32	Arjeplog	7	3	4
Orsa	45	25	20	Arvidsjaur	23	12	11
Rättvik	35	20	15	Boden	115	57	58
Smedjebacken	44	22	22	Gällivare	44	22	22
Säter	33	17	16				
Vansbro	18	10	8				
Älvdalen	17	8	9				

**2.7.12 (forts.)**

Storstadsområde Riksområde Län Kommun	Nyblivna frånskilda		
	Samtliga	Män	Kvinnor
Haparanda	36	19	17
Jokkmokk	18	8	10
Kalix	32	16	16
Kiruna	102	52	50
Luleå	281	136	145
Pajala	14	7	7
Piteå	132	65	67
Älvsbyn	26	14	12
Överkalix	10	6	4
Övertorneå	24	11	13

1) Frånskild inkluderar skild partner.

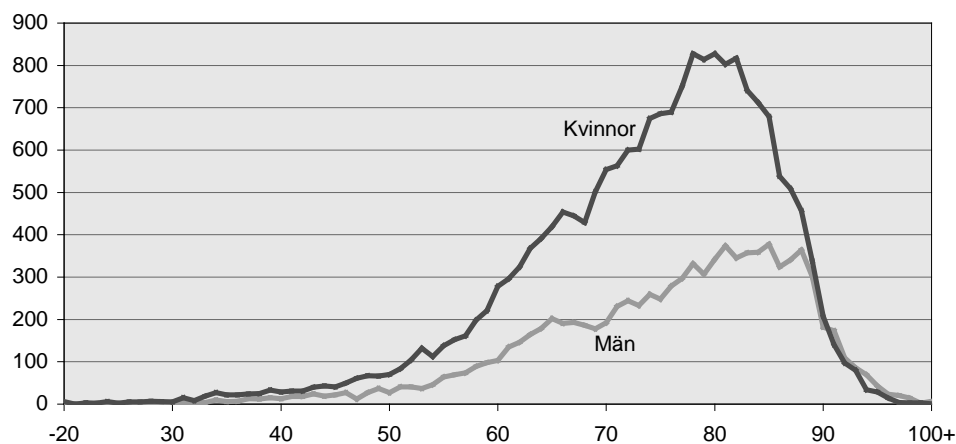


## Änkor/änklingar

Eftersom kvinnor generellt sett lever längre än män, samtidigt som de vanligtvis är något år yngre än sin make, så är antalet nyblivna änkor alltid större än antalet nyblivna änklingar under ett år. Under 2009 blev 19 775 kvinnor änkor och 9 413 män änklingar. Det är först i åldrar över 90 år som antalet nyblivna änklingar överstiger de nyblivna änkorerna.

### 11. Antal nyblivna änkor/änklingar efter ålder 2009

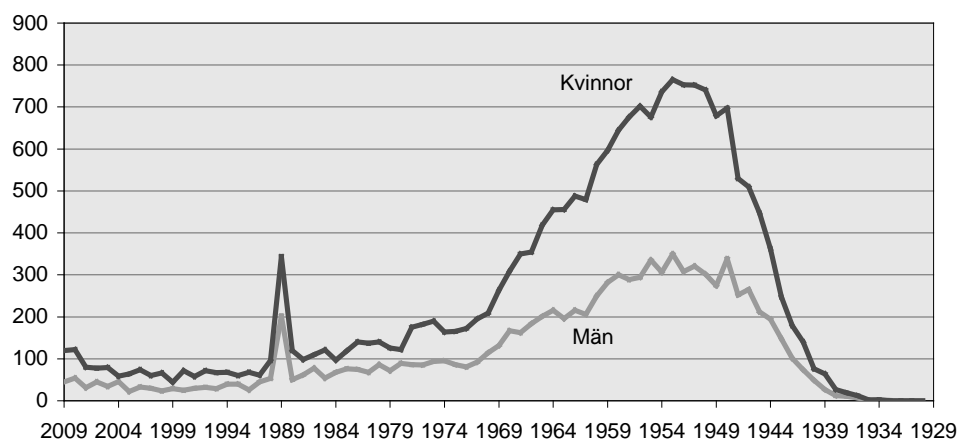
11. Newly widowed by age 2009



Äktenskap som upplöses på grund av dödsfall har i regel varit långa. Hälften av äktenskapen hade varat i 51 år eller mer. 1953 var det enskilt vanligaste vigselåret för både nyblivna änkor och änklingar år 2009. Man kan notera en viss förhöjning år 1989, men det beror på att antalet ingångna äktenskap var rekordhøgt det året.

### 12. Antal nyblivna änkor/änklingar efter vigselår 2009

12. Newly widowed by year of marriage 2009



**2.8.1 Nyblivna änklingar och änkor efter ålder 2009***2.8.1 Newly widowed by age 2009*

Ålder	Samtliga	Änklingar	Änkor	Ålder	Samtliga	Änklingar	Änkor
<b>Samtliga</b>	<b>29 188</b>	<b>9 413</b>	<b>19 775</b>	72	844	244	600
-18	1	-	1	73	835	233	602
19	2	-	2	74	934	259	675
20	3	-	3	75	934	248	686
21	-	-	-	76	969	279	690
22	5	2	3	77	1 048	297	751
23	2	-	2	78	1 160	332	828
24	9	3	6	79	1 121	307	814
25	3	1	2	80	1 170	342	828
26	8	3	5	81	1 177	374	803
27	8	3	5	82	1 162	345	817
28	11	4	7	83	1 098	357	741
29	10	4	6	84	1 071	359	712
30	8	3	5	85	1 057	378	679
31	19	4	15	86	862	324	538
32	12	4	8	87	850	341	509
33	23	4	19	88	821	364	457
34	37	10	27	89	639	301	338
35	28	6	22	90	389	182	207
36	29	7	22	91	313	173	140
37	37	13	24	92	206	109	97
38	37	12	25	93	166	86	80
39	48	15	33	94	103	69	34
40	42	13	29	95	72	43	29
41	49	18	31	96	37	23	14
42	49	18	31	97	24	20	4
43	64	24	40	98	17	14	3
44	62	19	43	99	5	2	3
45	63	22	41	100	4	4	-
46	77	27	50	101	1	-	1
47	73	12	61	102	2	2	-
48	94	27	67	103	-	-	-
49	103	37	66	104	1	1	-
50	97	27	70				
51	125	41	84				
52	145	41	104	15-19	3	-	3
53	169	37	132	20-24	19	5	14
54	158	46	112	25-29	40	15	25
55	202	64	138	30-34	99	25	74
56	221	69	152	35-39	179	53	126
57	235	74	161	40-44	266	92	174
58	287	89	198	45-49	410	125	285
59	319	98	221	50-54	694	192	502
60	381	103	278	55-59	1 264	394	870
61	431	135	296	60-64	2 384	727	1 657
62	470	146	324	65-69	3 198	950	2 248
63	532	164	368	70-74	4 153	1 159	2 994
64	570	179	391	75-79	5 232	1 463	3 769
65	621	202	419	80-84	5 678	1 777	3 901
66	645	191	454	85-89	4 229	1 708	2 521
67	638	193	445	90-94	1 177	619	558
68	615	186	429	95-	163	109	54
69	679	178	501				
70	746	192	554				
71	794	231	563				

**2.8.2 Nyblivna änklings och änkor efter vigselår 2009***2.8.2 Newly widowed by year of marriage 2009*

Vigselår	Samtliga	Änklings	Änkor	Vigselår	Samtliga	Änklings	Änkor
<b>Summa</b>	<b>29 188</b>	<b>9 413</b>	<b>19 775</b>	1955	1 011	335	676
2009	165	45	120	1954	1 042	306	736
2008	176	54	122	1953	1 115	350	765
2007	111	31	80	1952	1 061	308	753
2006	123	45	78	1951	1 073	321	752
2005	113	34	79	1950	1 043	302	741
2004	105	46	59	1949	953	274	679
2003	86	22	64	1948	1 035	338	697
2002	107	33	74	1947	782	252	530
2001	90	30	60	1946	775	265	510
2000	90	24	66	1945	659	212	447
1999	73	29	44	1944	556	194	362
1998	97	25	72	1943	396	148	248
1997	88	30	58	1942	280	101	179
1996	104	32	72	1941	214	74	140
1995	96	29	67	1940	125	49	76
1994	108	40	68	1939	91	27	64
1993	100	40	60	1938	39	12	27
1992	94	26	68	1937	30	11	19
1991	106	45	61	1936	19	7	12
1990	149	53	96	1935	3	1	2
1989	546	202	344	1934	4	2	2
1988	170	50	120	1933	1	1	-
1987	160	62	98	1932	-	-	-
1986	188	78	110	1931	-	-	-
1985	175	54	121	1930	-	-	-
1984	165	68	97	Okänt	10	2	8
1983	195	76	119				
1982	215	75	140				
1981	205	68	137				
1980	226	86	140				
1979	198	72	126				
1978	211	89	122				
1977	261	86	175				
1976	267	85	182				
1975	284	94	190	2009–2005	688	209	479
1974	259	95	164	2004–2000	478	155	323
1973	251	86	165	1999–1995	458	145	313
1972	253	81	172	1994–1990	557	204	353
1971	287	92	195	1989–1985	1 239	446	793
1970	323	114	209	1984–1980	1 006	373	633
1969	396	132	264	1979–1975	1 221	426	795
1968	476	167	309	1974–1970	1 373	468	905
1967	512	162	350	1969–1965	2 541	846	1 695
1966	538	184	354	1964–1960	3 525	1 084	2 441
1965	619	201	418	1959–1955	4 796	1 500	3 296
1964	671	216	455	1954–1950	5 334	1 587	3 747
1963	652	196	456	1949–1945	4 204	1 341	2 863
1962	704	216	488	1944–1940	1 571	566	1 005
1961	685	206	479	1939–1935	182	58	124
1960	813	250	563	1934–	5	3	2
1959	879	282	597	Okänt	10	2	8
1958	945	300	645				
1957	965	289	676				
1956	996	294	702				

**2.8.3 Nyblivna änklingar och änkor efter ålder och äktenskapets varaktighet 2009***2.8.3 Newly widowed by age and duration of marriage 2009*

Kön Ålder	Samt- liga	Äktenskapets varaktighet																
		-4	5-9	10- 14	15- 19	20- 24	25- 29	30- 34	35- 39	40- 44	45- 49	50- 54	55- 59	60- 64	65- 69	70- 74	75- 79	okänt
<b>Änklingar</b>																		
<b>Samtliga</b>	<b>9 413</b>	<b>255</b>	<b>149</b>	<b>148</b>	<b>349</b>	<b>313</b>	<b>376</b>	<b>439</b>	<b>482</b>	<b>880</b>	<b>1 126</b>	<b>1 506</b>	<b>1 578</b>	<b>1 296</b>	<b>471</b>	<b>41</b>	<b>2</b>	<b>2</b>
-19	-	-	-	-	-	-	-	-	-	-	-	-	-	-	-	-	-	-
20-24	5	4	-	1	-	-	-	-	-	-	-	-	-	-	-	-	-	-
25-29	15	13	1	1	-	-	-	-	-	-	-	-	-	-	-	-	-	-
30-34	25	16	9	-	-	-	-	-	-	-	-	-	-	-	-	-	-	-
35-39	53	29	12	9	3	-	-	-	-	-	-	-	-	-	-	-	-	-
40-44	92	23	13	20	32	2	2	-	-	-	-	-	-	-	-	-	-	-
45-49	125	31	20	9	30	22	13	-	-	-	-	-	-	-	-	-	-	-
50-54	192	27	11	17	29	45	41	22	-	-	-	-	-	-	-	-	-	-
55-59	394	31	22	17	56	46	87	100	34	1	-	-	-	-	-	-	-	-
60-64	727	28	24	22	81	37	76	122	184	145	8	-	-	-	-	-	-	-
65-69	950	13	13	26	54	51	54	75	127	350	179	8	-	-	-	-	-	-
70-74	1 159	12	14	14	33	51	39	37	55	205	439	253	6	-	-	-	-	1
75-79	1 463	15	1	9	12	26	39	44	36	82	292	635	267	4	-	-	-	1
80-84	1 777	5	7	1	12	21	9	23	27	57	146	419	761	285	4	-	-	-
85-89	1 708	6	1	2	5	9	13	10	13	33	51	162	473	761	169	-	-	-
90-	728	2	1	-	2	3	3	6	6	7	11	29	71	246	298	41	2	-
<b>Änkor</b>																		
<b>Samtliga</b>	<b>19 775</b>	<b>598</b>	<b>311</b>	<b>321</b>	<b>592</b>	<b>567</b>	<b>645</b>	<b>795</b>	<b>957</b>	<b>1 809</b>	<b>2 482</b>	<b>3 363</b>	<b>3 731</b>	<b>2 670</b>	<b>845</b>	<b>81</b>	<b>-</b>	<b>8</b>
-19	3	3	-	-	-	-	-	-	-	-	-	-	-	-	-	-	-	-
20-24	14	14	-	-	-	-	-	-	-	-	-	-	-	-	-	-	-	-
25-29	25	20	5	-	-	-	-	-	-	-	-	-	-	-	-	-	-	-
30-34	74	43	19	10	2	-	-	-	-	-	-	-	-	-	-	-	-	-
35-39	126	51	34	27	11	3	-	-	-	-	-	-	-	-	-	-	-	-
40-44	174	46	23	30	47	25	3	-	-	-	-	-	-	-	-	-	-	-
45-49	285	55	31	35	63	58	38	4	-	-	-	-	-	-	-	-	-	1
50-54	502	67	33	19	68	98	121	76	20	-	-	-	-	-	-	-	-	-
55-59	870	84	43	47	79	77	109	182	206	39	1	-	-	-	-	-	-	3
60-64	1 657	83	39	57	100	92	102	189	348	579	66	1	-	-	-	-	-	1
65-69	2 248	41	38	45	101	86	89	118	143	666	843	77	1	-	-	-	-	-
70-74	2 994	37	18	23	60	70	81	71	95	279	954	1 190	115	-	-	-	-	1
75-79	3 769	26	12	14	29	31	56	74	65	119	361	1 367	1 501	113	-	-	-	1
80-84	3 901	20	9	10	24	17	26	52	50	92	155	530	1 601	1 260	54	-	-	1
85-89	2 521	5	5	3	8	9	20	22	25	26	77	172	456	1 141	540	12	-	-
90-	612	3	2	1	-	1	-	7	5	9	25	26	57	156	251	69	-	-



**2.8.4 Makarnas medianålder och äktenskapets medianvaraktighet vid mannens respektive hustruns död 1978–2009**

2.8.4 Median age of spouses and median duration of marriage at death of spouses or husbands 1978–2009

År	Upplösta äktenskap genom:					
	Mannens död			Hustruns död		
	Mannens ålder <sup>1</sup>	Hustruns ålder <sup>1</sup>	Äktenskapets varaktighet <sup>2</sup>	Mannens ålder <sup>1</sup>	Hustruns ålder <sup>1</sup>	Äktenskapets varaktighet <sup>2</sup>
1978	72,40	68,34	40,63	72,24	70,70	41,53
1979	72,65	68,60	40,94	72,30	70,56	41,66
1980	72,90	68,82	41,34	72,51	70,88	42,00
1981	73,11	69,14	41,69	72,95	71,33	42,72
1982	73,49	69,41	42,15	73,10	71,37	42,82
1983	73,94	69,73	42,67	73,32	71,71	42,98
1984	74,12	70,07	42,95	73,66	72,00	43,57
1985	74,39	70,31	43,39	74,09	72,53	44,20
1986	74,79	70,92	44,05	74,12	72,46	44,31
1987	74,97	71,01	44,29	74,18	72,44	44,46
1988	75,31	71,25	44,84	74,62	72,88	44,96
1989	75,52	71,40	45,19	74,87	73,17	45,29
1990	75,95	71,83	45,70	75,35	73,53	45,77
1991	76,18	72,03	46,07	75,35	73,59	46,19
1992	76,33	72,22	46,19	75,50	74,37	46,55
1993	76,85	72,85	47,03	75,93	74,03	47,02
1994	76,88	73,03	47,32	75,98	74,08	47,15
1995	77,06	73,42	47,67	76,26	74,56	47,67
1996	77,46	73,81	48,12	76,23	74,63	47,69
1997	77,52	73,90	48,18	76,72	75,15	48,24
1998	77,92	74,19	48,64	77,12	75,44	48,42
1999	78,44	74,53	49,07	77,37	75,70	48,81
2000	78,76	74,73	49,18	77,38	75,68	48,81
2001	79,06	74,92	49,42	77,59	75,91	49,15
2002	79,23	75,20	49,87	77,88	76,15	49,23
2003	79,44	75,41	50,10	78,00	76,23	49,69
2004	79,48	75,46	50,12	78,07	76,28	49,83
2005	79,91	75,77	50,64	78,24	76,38	49,82
2006	80,04	75,93	50,81	78,40	76,61	50,45
2007	80,24	76,00	51,00	78,77	76,85	50,82
2008	80,41	76,21	51,27	78,57	76,81	50,93
2009	80,54	76,33	51,49	78,42	76,61	50,82

1) Medianerna är beräknade på makarnas ålder vid äktenskapets upplösning. Enkönade äktenskap ingår ej.

2) Medianerna är beräknade på antal år mellan vigselåret och upplösningensår. Enkönade äktenskap ingår ej.

2.8.5 Nyblivna änkor och änklingar<sup>1</sup> regionvis 2009

## 2.8.5 Newly widowed by county 2009

Storstadsområde Riksområde Län Kommun	Nyblivna änkor/änklingar			Storstadsområde Riksområde Län Kommun	Nyblivna änkor/änklingar		
	Samtliga	Män	Kvinnor		Samtliga	Män	Kvinnor
<b>Summa</b>	<b>29 201</b>	<b>9 423</b>	<b>19 778</b>	<b>Södermanlands län</b>	<b>1 008</b>	<b>323</b>	<b>685</b>
<b>Storstadsområden</b>				Eskilstuna	322	97	225
Stor-Stockholm	4 665	1 490	3 175	Flen	66	17	49
Stor-Göteborg	2 386	756	1 630	Gnesta	36	10	26
Stor-Malmö	1 812	597	1 215	Katrineholm	143	45	98
<b>Riksområden</b>				Nyköping	200	68	132
Stockholm	4 665	1 490	3 175	Oxelösund	46	15	31
Östra Mellansverige	5 262	1 706	3 556	Strängnäs	115	39	76
Småland med öarna	2 864	899	1 965	Trosa	38	16	22
Sydsverige	4 423	1 512	2 911	Vingåker	42	16	26
Västsverige	5 769	1 851	3 918	<b>Östergötlands län</b>	<b>1 455</b>	<b>452</b>	<b>1 003</b>
Norra Mellansverige	3 064	1 018	2 046	Boxholm	22	7	15
Mellersta Norrland	1 416	430	986	Finspång	103	35	68
Övre Norrland	1 738	517	1 221	Kinda	46	13	33
<b>Stockholms län</b>	<b>4 665</b>	<b>1 490</b>	<b>3 175</b>	Linköping	393	133	260
Botkyrka	185	61	124	Mjölby	97	24	73
Danderyd	93	34	59	Motala	175	53	122
Ekerö	54	16	38	Norrköping	434	131	303
Haninge	173	52	121	Söderköping	44	18	26
Huddinge	217	68	149	Vadstena	23	3	20
Järfälla	145	56	89	Valdemarsvik	33	7	26
Lidingö	111	28	83	Ydre	13	4	9
Nacka	226	76	150	Åtvidaberg	51	19	32
Norttälje	200	61	139	Ödeshög	21	5	16
Nykvarn	23	13	10	<b>Jönköpings län</b>	<b>1 187</b>	<b>388</b>	<b>799</b>
Nynäshamn	74	23	51	Aneby	25	12	13
Salem	34	18	16	Eksjö	58	20	38
Sigtuna	85	28	57	Gislaved	101	38	63
Sollentuna	147	45	102	Gnosjö	38	13	25
Solna	154	56	98	Habo	27	7	20
Stockholm	1 773	554	1 219	Jönköping	384	114	270
Sundbyberg	74	21	53	Mullsjö	29	10	19
Södertälje	229	67	162	Nässjö	122	47	75
Tyresö	95	26	69	Sävsjö	52	18	34
Täby	174	58	116	Tranås	72	24	48
Upplands Väsby	76	24	52	Vaggeryd	52	15	37
Upplands-Bro	50	13	37	Vetlanda	107	37	70
Vallentuna	63	21	42	Värnamo	120	33	87
Vaxholm	25	7	18	<b>Kronobergs län</b>	<b>595</b>	<b>177</b>	<b>418</b>
Värmdö	86	32	54	Alvesta	43	13	30
Österåker	99	32	67	Lessebo	31	10	21
<b>Uppsala län</b>	<b>918</b>	<b>305</b>	<b>613</b>	Ljungby	88	22	66
Enköping	135	43	92	Markaryd	52	11	41
Heby	41	13	28	Tingsryd	58	16	42
Häbo	35	14	21	Uppvidinge	33	16	17
Knivsta	29	13	16	Växjö	236	72	164
Tierp	87	25	62	Älmhult	54	17	37
Uppsala	469	155	314	<b>Kalmar län</b>	<b>904</b>	<b>281</b>	<b>623</b>
Älvkarleby	30	11	19	Borgholm	63	26	37
Östhammar	92	31	61	Emmaboda	45	16	29
				Hultsfred	63	17	46
				Högsby	30	11	19

## 2.8.5 (forts.)

Storstadsområde Riksområde Län Kommun	Nyblivna änkor/änklingar			Storstadsområde Riksområde Län Kommun	Nyblivna änkor/änklingar		
	Samtliga	Män	Kvinnor		Samtliga	Män	Kvinnor
Kalmar	199	56	143	Laholm	75	27	48
Mönsterås	52	19	33	Varberg	175	53	122
Mörbylånga	54	18	36	<b>Västra Götalands län</b>	<b>4 817</b>	<b>1 564</b>	<b>3 253</b>
Nybro	57	13	44	Ale	76	21	55
Oskarshamn	100	35	65	Alingsås	117	38	79
Torsås	25	7	18	Bengtstors	46	15	31
Vimmerby	63	24	39	Bollebygd	31	13	18
Västervik	153	39	114	Borås	317	103	214
<b>Gotlands län</b>	<b>178</b>	<b>53</b>	<b>125</b>	Dals-Ed	14	4	10
Gotland	178	53	125	Essunga	20	7	13
<b>Blekinge län</b>	<b>588</b>	<b>203</b>	<b>385</b>	Falköping	113	30	83
Karlshamn	129	47	82	Färgelanda	23	9	14
Karlskrona	215	66	149	Grästorp	21	2	19
Olofström	50	20	30	Gullspång	24	8	16
Ronneby	126	50	76	Göteborg	1 190	380	810
Sölvesborg	68	20	48	Götene	46	12	34
<b>Skåne län</b>	<b>3 835</b>	<b>1 309</b>	<b>2 526</b>	Herrljunga	32	9	23
Bjuv	56	19	37	Hjo	32	18	14
Bromölla	45	16	29	Härryda	100	40	60
Burlöv	49	15	34	Karlsborg	29	11	18
Båstad	68	28	40	Kungälv	138	37	101
Eslöv	108	39	69	Lerum	93	33	60
Helsingborg	386	136	250	Lidköping	147	46	101
Hässleholm	170	57	113	Lilla Edet	36	15	21
Höganäs	109	42	67	Lysekil	74	23	51
Hörby	66	18	48	Mariestad	104	41	63
Höör	45	17	28	Mark	115	34	81
Klippan	55	14	41	Mellerud	48	20	28
Kristianstad	227	81	146	Munkedal	41	15	26
Kävlinge	84	35	49	Mölnadal	174	60	114
Landskrona	121	43	78	Orust	55	18	37
Lomma	61	17	44	Partille	87	29	58
Lund	225	74	151	Skara	62	29	33
Malmö	822	249	573	Skövde	147	39	108
Osby	45	13	32	Sotenäs	50	14	36
Perstorp	33	14	19	Stenungsund	55	12	43
Simrishamn	95	30	65	Strömstad	42	15	27
Sjöbo	70	26	44	Svenljunga	37	14	23
Skurup	45	16	29	Tanum	68	20	48
Staffanstorps	59	16	43	Tibro	37	11	26
Svalöv	36	16	20	Tidaholm	50	15	35
Svedala	53	25	28	Tjörn	54	13	41
Tomelilla	51	15	36	Tranemo	47	17	30
Trelleborg	148	49	99	Trollhättan	183	54	129
Vellinge	113	45	68	Töreboda	47	14	33
Ystad	119	35	84	Uddevalla	205	66	139
Åstorp	44	21	23	Ulricehamn	62	22	40
Ängelholm	134	49	85	Vara	62	23	39
Örkelljunga	40	14	26	Värgårda	33	16	17
Östra Göinge	53	25	28	Vänerns borg	121	44	77
<b>Hallands län</b>	<b>952</b>	<b>287</b>	<b>665</b>	Åmål	63	20	43
Falkenberg	156	50	106	Öckerö	49	15	34
Halmstad	289	82	207	<b>Värmlands län</b>	<b>1 042</b>	<b>339</b>	<b>703</b>
Hylte	40	12	28	Arvika	98	24	74
Kungsbacka	217	63	154	Eda	37	14	23
				Filipstad	36	13	23
				Forshaga	30	15	15

## 2.8.5 (forts.)

Storstadsområde Riksområde Län Kommun	Nyblivna änkor/änklingar			Storstadsområde Riksområde Län Kommun	Nyblivna änkor/änklingar		
	Samtliga	Män	Kvinnor		Samtliga	Män	Kvinnor
Grums	43	19	24	<b>Gävleborgs län</b>	<b>1 022</b>	<b>352</b>	<b>670</b>
Hagfors	69	18	51	Bollnäs	116	37	79
Hammarö	42	11	31	Gävle	267	102	165
Karlstad	294	100	194	Hofors	50	18	32
Kil	31	7	24	Hudiksvall	140	45	95
Kristinehamn	98	32	66	Ljusdal	74	22	52
Munkfors	12	2	10	Nordanstig	33	9	24
Storfors	16	6	10	Ockelbo	29	11	18
Sunne	55	17	38	Ovanåker	50	23	27
Säffle	71	27	44	Sandviken	149	47	102
Torsby	71	21	50	Söderhamn	114	38	76
Årjäng	39	13	26	<b>Västernorrlands län</b>	<b>1 000</b>	<b>310</b>	<b>690</b>
<b>Örebro län</b>	<b>1 033</b>	<b>342</b>	<b>691</b>	Härnösand	113	37	76
Askersund	49	15	34	Kramfors	82	28	54
Degerfors	38	11	27	Sollefteå	83	32	51
Hallsberg	53	17	36	Sundsvall	350	115	235
Hällefors	35	14	21	Timrå	44	14	30
Karlskoga	143	41	102	Ånge	55	10	45
Kumla	71	23	48	Örnsköldsvik	273	74	199
Laxå	24	6	18	<b>Jämtlands län</b>	<b>416</b>	<b>120</b>	<b>296</b>
Lekeberg	22	9	13	Berg	27	4	23
Lindesberg	89	33	56	Bräcke	28	8	20
Ljusnarsberg	25	7	18	Härjedalen	40	15	25
Nora	39	14	25	Krokoms	42	11	31
Örebro	445	152	293	Ragunda	23	9	14
<b>Västmanlands län</b>	<b>848</b>	<b>284</b>	<b>564</b>	Strömsund	63	28	35
Årboga	64	22	42	Åre	27	7	20
Fagersta	58	17	41	Östersund	166	38	128
Hallstahammar	58	21	37	<b>Västerbottens län</b>	<b>864</b>	<b>253</b>	<b>611</b>
Kungsör	24	12	12	Bjurholm	8	2	6
Köping	99	38	61	Dorotea	14	5	9
Norberg	25	12	13	Lycksele	49	9	40
Sala	73	18	55	Malå	20	6	14
Skinnskatteberg	15	5	10	Nordmaling	21	11	10
Surahammar	37	10	27	Norsjö	21	7	14
Västerås	395	129	266	Robertfors	32	8	24
<b>Dalarnas län</b>	<b>1 000</b>	<b>327</b>	<b>673</b>	Skellefteå	271	75	196
Avesta	80	34	46	Sorsele	9	1	8
Borlänge	148	55	93	Storuman	34	8	26
Falun	156	48	108	Umeå	290	97	193
Gagnef	39	10	29	Vilhelmina	32	8	24
Hedemora	67	27	40	Vindeln	21	8	13
Leksand	74	25	49	Vännäs	28	7	21
Ludvika	101	34	67	Åsele	14	1	13
Malung-Sälén	33	6	27	<b>Norrbottens län</b>	<b>874</b>	<b>264</b>	<b>610</b>
Mora	71	27	44	Arjeplog	10	5	5
Orsa	27	8	19	Arvidsjaur	29	4	25
Rättvik	51	10	41	Boden	115	34	81
Smedjebacken	49	9	40	Gällivare	49	14	35
Säter	43	12	31				
Vansbro	29	13	16				
Älvdalen	32	9	23				

**2.8.5 (forts.)**

Storstadsområde Riksområde Län Kommun	Nyblivna änkor/änklingar		
	Samtliga	Män	Kvinnor
Haparanda	43	13	30
Jokkmokk	30	15	15
Kalix	72	21	51
Kiruna	61	15	46
Luleå	193	57	136
Pajala	44	13	31
Piteå	152	58	94
Älvsbyn	32	8	24
Överkalix	17	2	15
Övertorneå	27	5	22

1) Änkor/änklingar inkluderar efterlevande partner.



## Partnerskap

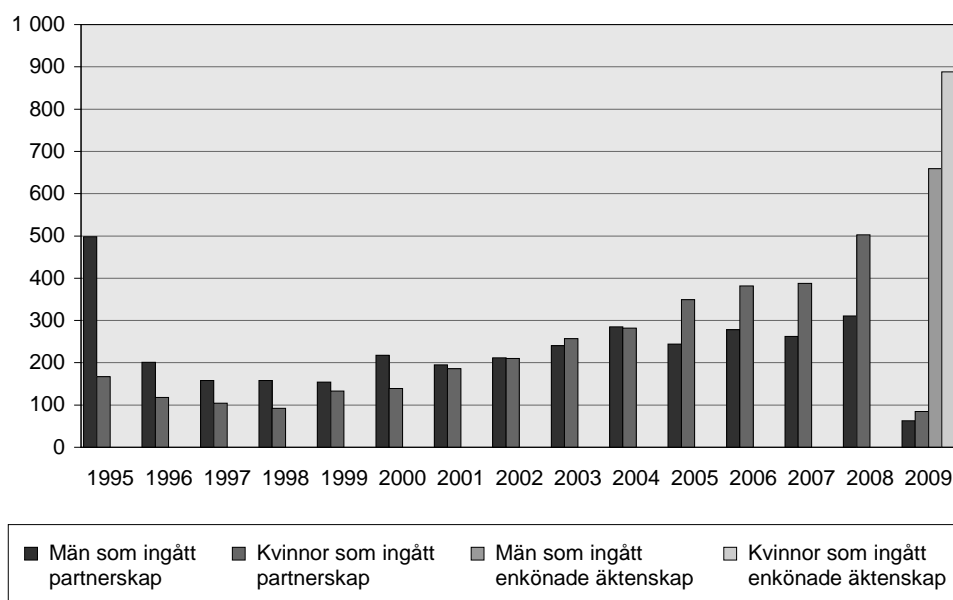
Under 2009 var det 85 kvinnor och 63 män som ingick registrerat partnerskap. Det är en kraftig minskning jämfört med föregående år och berodde på att lagen om registrerat partnerskap ersattes med en ny könsneutral lag från den 1 maj 2009. Under 2009 ingick 1 547 personer, fördelat på 888 kvinnor och 659 män, i enkönat äktenskap.

Under år 2009 upplöste 117 kvinnor och 107 män sina partnerskap.

I slutet av 2009 var 2 136 kvinnor och 2 178 män i registrerade i partnerskap. Det är en minskning jämfört med föregående år. Det beror främst på omvandlingar av partnerskap till äktenskap. I folkmängdsstatistiken (kapitel 1) redovisas personer i partnerskap främst under civilståndet gifta. I tabell 1.1.1 särredovisas dock personer i partnerskap.

### 13. Personer som registrerat partnerskap, samt personer som ingått enkönat äktenskap efter kön 1995–2009

13. Persons who have registered their partnership and new same sex marriages by sex, 1995–2009



**2.9.1 Personer som nyregistrerat sitt partnerskap respektive nybildade enkönade äktenskap efter kön och ålder 2009***2.9.1 Persons who have registered their partnership and same sex marriages by sex and age 2009*

Ålder	Nyregistrerade partnerskap			Nyblivna gifta i enkönade äktenskap		
	Samtliga	Män	Kvinnor	Samtliga	Män	Kvinnor
<b>Samtliga</b>	<b>148</b>	<b>63</b>	<b>85</b>	<b>1 547</b>	<b>659</b>	<b>888</b>
-19	-	-	-	2	-	2
20-29	29	6	23	232	41	191
30-39	55	21	34	542	186	356
40-49	32	16	16	429	211	218
50-59	19	13	6	206	114	92
60-69	13	7	6	112	86	26
70-	-	-	-	24	21	3

Anm.: Antalet personer som har ingått partnerskap eller äktenskap kan vara udda eftersom statistiken endast avser personer folkbokförda i Sverige.

**2.9.2 Personer som nyregistrerat respektive avregistrerat sitt partnerskap samt ingått enkönat äktenskap efter kön 1995-2009***2.9.2 Persons who have registered or dissolved their partnership and new same sex marriage by sex 1995-2009*

År	Nyregistrerade partnerskap		Avregistrerade partnerskap		Efterlevande partner		Nyblivna gifta i enkönade äktenskap	
	Män	Kvinnor	Män	Kvinnor	Män	Kvinnor	Män	Kvinnor
1995	498	167	..	..	..	..	.	.
1996	201	118	..	..	..	..	.	.
1997	158	104	..	..	..	..	.	.
1998	158	92	45	16	8	2	.	.
1999	154	133	42	38	4	3	.	.
2000	218	139	53	48	4	5	.	.
2001	195	186	43	62	7	1	.	.
2002	212	210	47	45	6	3	.	.
2003	240	257	61	52	8	4	.	.
2004	285	282	59	56	9	-	.	.
2005	244	349	64	70	7	1	.	.
2006	278	382	95	106	16	8	.	.
2007	262	388	78	111	14	5	.	.
2008	311	503	95	86	18	3	.	.
2009 <sup>1</sup>	63	85	107	117	10	3	659	888

Anm: Antalet personer som har ingått partnerskap eller äktenskap kan vara udda eftersom statistiken endast avser personer folkbokförda i Sverige.

1) Den 1 maj 2009 ersattes lagen om registrerat partnerskap med en könsneutral äktenskapslag.



**2.9.3 Personer som nyregistrerat respektive avregistrerat sitt partnerskap samt personer som ingått enkönat äktenskap efter kön, länsvis 2009**

2.9.3 Persons who have newly registered or dissolved their partnership and newly married persons in same sex marriage by sex and county 2009

Län	Nyregistrerade partnerskap		Avregistrerade partnerskap		Efterlevande partner		Nyblivna gifta i enkönade äktenskap	
	Män	Kvinnor	Män	Kvinnor	Män	Kvinnor	Män	Kvinnor
<b>Hela riket</b>	<b>63</b>	<b>85</b>	<b>107</b>	<b>117</b>	<b>10</b>	<b>3</b>	<b>659</b>	<b>888</b>
Stockholms län	29	41	56	30	3	1	327	330
Uppsala län	3	-	3	3	-	-	26	51
Södermanlands län	4	-	3	3	-	-	16	22
Östergötlands län	2	2	-	7	-	-	27	27
Jönköpings län	-	4	-	3	-	-	-	4
Kronobergs län	-	-	2	-	-	1	1	8
Kalmar län	-	-	-	2	-	-	4	14
Gotlands län	-	-	-	2	-	-	2	4
Blekinge län	1	-	-	2	-	-	1	6
Skåne län	12	7	15	11	5	-	102	138
Hallands län	-	2	-	1	-	1	4	17
Västra Götalands län	8	14	16	18	1	-	95	168
Värmlands län	-	8	1	2	-	-	4	12
Örebro län	-	1	2	2	-	-	6	19
Västmanlands län	-	2	4	7	-	-	8	8
Dalarnas län	-	2	1	3	1	-	8	3
Gävleborgs län	-	-	1	2	-	-	8	13
Västernorrlands län	2	-	-	8	-	-	2	15
Jämtlands län	-	-	-	1	-	-	5	5
Västerbottens län	2	-	1	10	-	-	6	14
Norrbottens län	-	2	2	-	-	-	7	10

Anm: Antalet personer som har ingått partnerskap eller äktenskap kan vara udda eftersom statistiken endast avser personer folkbokförda i Sverige.



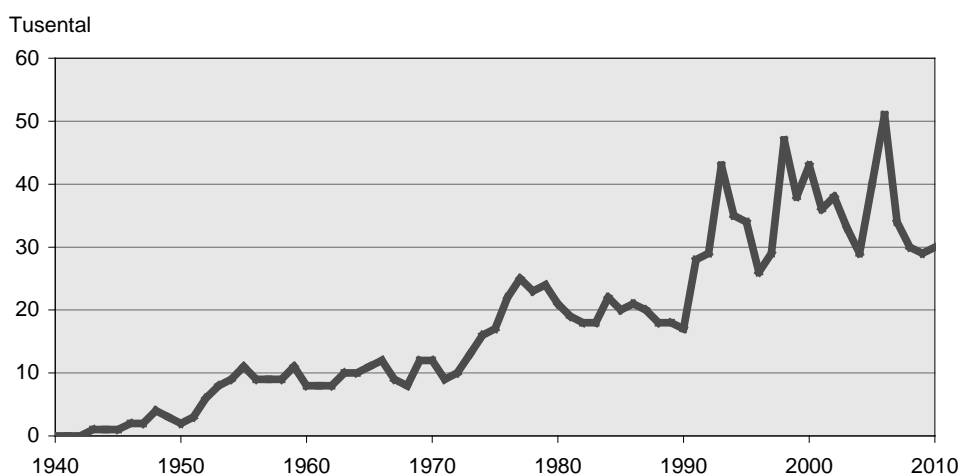
## Medborgarskapsbyten

Antalet personer som ansökte och fick svenskt medborgarskap under 2009 var 29 525. Det är en minskning med 3 procent jämfört med 2008 och 42,4 procent jämfört med rekordåret 2006 då 51 239 personer blev svenska medborgare.

Det var 11 267 personer från Asien som bytte till svenskt medborgarskap, vilket motsvarar nästan 40 procent av samtliga medborgarskapsbyten under året. Den största enskilda gruppen som fick svenskt medborgarskap var irakiska medborgare, 3 180 personer.

### 14. Antal utländska medborgare som fått svenskt medborgarskap 1940–2009

#### 14. Foreign citizens naturalized 1940–2009



**2.10.1 Utländska medborgare som fått svenskt medborgarskap efter kön, ålder och civilstånd<sup>1</sup> 2009***2.10.1 Foreign citizens naturalized by sex, age and marital status 2009*

Tidigare medborgarskap <sup>2</sup>	Ålder vid årets slut	Samtliga kvinnor och män	Män					Kvinnor				
			Samtliga	Ogifta	Gifta	Änkling.	Frånsk.	Samtliga	Ogifta	Gifta	Änkor	Frånsk.
<b>Samtliga</b>	<b>Samtliga</b>	<b>29 525</b>	<b>13 199</b>	<b>6 813</b>	<b>5 313</b>	<b>38</b>	<b>1 035</b>	<b>16 326</b>	<b>6 510</b>	<b>7 826</b>	<b>288</b>	<b>1 702</b>
	0-9	4 082	2 109	2 109	-	-	-	1 973	1 973	-	-	-
	10-19	4 313	2 262	2 260	2	-	-	2 051	2 039	12	-	-
	20-29	5 963	2 465	1 217	1 130	1	117	3 498	1 211	2 083	8	196
	30-39	7 669	3 245	792	2 114	6	333	4 424	800	3 030	30	564
	40-49	4 279	1 763	291	1 160	7	305	2 516	318	1 621	53	524
	50-59	2 014	835	103	537	6	189	1 179	117	705	51	306
	60-69	847	381	34	266	4	77	466	45	271	60	90
	70-79	298	117	7	89	8	13	181	5	90	65	21
	80-	60	22	-	15	6	1	38	2	14	21	1
därav												
<b>Finland</b>	<b>Samtliga</b>	<b>2 432</b>	<b>917</b>	<b>665</b>	<b>206</b>	<b>5</b>	<b>41</b>	<b>1 515</b>	<b>828</b>	<b>473</b>	<b>30</b>	<b>184</b>
	0-9	155	68	68	-	-	-	87	87	-	-	-
	10-19	608	363	363	-	-	-	245	244	1	-	-
	20-29	346	102	95	7	-	-	244	201	35	-	8
	30-39	308	69	43	23	-	3	239	124	99	-	16
	40-49	349	87	40	41	-	6	262	86	118	3	55
	50-59	362	111	41	55	-	15	251	58	117	6	70
	60-69	250	93	14	62	1	16	157	26	90	8	33
	70-79	49	20	1	16	3	-	29	2	13	12	2
	80-	5	4	-	2	1	1	1	-	-	1	-
<b>Turkiet</b>	<b>Samtliga</b>	<b>1 200</b>	<b>641</b>	<b>198</b>	<b>371</b>	<b>2</b>	<b>70</b>	<b>559</b>	<b>161</b>	<b>335</b>	<b>6</b>	<b>57</b>
	0-9	138	77	77	-	-	-	61	61	-	-	-
	10-19	130	56	56	-	-	-	74	72	2	-	-
	20-29	402	209	33	154	-	22	193	20	162	-	11
	30-39	307	193	26	138	2	27	114	2	98	-	14
	40-49	134	67	4	48	-	15	67	4	43	-	20
	50-59	60	24	1	17	-	6	36	2	23	-	11
	60-69	20	12	-	12	-	-	8	-	6	2	-
	70-79	7	2	1	1	-	-	5	-	1	3	1
	80-	2	1	-	1	-	-	1	-	-	1	-
<b>Afghanistan</b>	<b>Samtliga</b>	<b>1 180</b>	<b>618</b>	<b>366</b>	<b>243</b>	<b>4</b>	<b>5</b>	<b>562</b>	<b>333</b>	<b>203</b>	<b>13</b>	<b>13</b>
	0-9	272	133	133	-	-	-	139	139	-	-	-
	10-19	290	148	148	-	-	-	142	142	-	-	-
	20-29	214	123	69	52	1	1	91	45	43	1	2
	30-39	174	102	13	87	1	1	72	4	62	-	6
	40-49	131	69	2	62	2	3	62	1	53	4	4
	50-59	58	27	1	26	-	-	31	2	25	3	1
	60-69	22	12	-	12	-	-	10	-	8	2	-
	70-79	16	3	-	3	-	-	13	-	11	2	-
	80-	3	1	-	1	-	-	2	-	1	1	-
<b>Irak</b>	<b>Samtliga</b>	<b>3 180</b>	<b>1 402</b>	<b>642</b>	<b>680</b>	<b>1</b>	<b>79</b>	<b>1 778</b>	<b>458</b>	<b>1 163</b>	<b>36</b>	<b>121</b>
	0-9	461	238	238	-	-	-	223	223	-	-	-
	10-19	297	144	144	-	-	-	153	149	4	-	-
	20-29	887	364	189	164	-	11	523	63	436	1	23
	30-39	881	392	53	304	-	35	489	11	430	3	45
	40-49	379	148	13	116	-	19	231	6	191	4	30
	50-59	161	68	4	54	-	10	93	5	65	5	18
	60-69	71	29	-	25	-	4	42	1	25	12	4
	70-79	31	17	1	15	1	-	14	-	8	5	1
	80-	12	2	-	2	-	-	10	-	4	6	-
<b>Thailand</b>	<b>Samtliga</b>	<b>1 314</b>	<b>241</b>	<b>216</b>	<b>22</b>	<b>-</b>	<b>3</b>	<b>1 073</b>	<b>450</b>	<b>488</b>	<b>18</b>	<b>117</b>
	0-9	103	56	56	-	-	-	47	47	-	-	-
	10-19	253	131	131	-	-	-	122	122	-	-	-
	20-29	191	23	15	6	-	2	168	95	65	-	8
	30-39	424	17	10	7	-	-	407	121	234	6	46
	40-49	276	11	3	7	-	1	265	53	150	10	52
	50-59	60	1	-	1	-	-	59	10	38	1	10
	60-69	6	2	1	1	-	-	4	1	1	1	1
	70-79	-	-	-	-	-	-	-	-	-	-	-
	80-	1	-	-	-	-	-	1	1	-	-	-

1) Gifta inkluderar partnerskap, frånskilda inkluderar avregistrerad partner och änkning/änka inkluderar efterlevande partner.

2) De fem vanligaste länderna.

**2.10.2 Personer som bytt medborgarskap efter tidigare och nuvarande medborgarskap samt kön 2009**
*2.10.2 Changes of citizenship by earlier and present citizenship and sex 2009*

Tidigare och nuvarande medborgarskapsland <sup>1</sup>	Från utländskt till svenskt medborgarskap efter det tidigare			Från svenskt till utländskt medborgarskap efter det nuvarande			Från utländskt till annat utländskt medborgarskap					
							efter det tidigare			efter det nuvarande		
	Samtliga	Män	Kvinnor	Samtliga	Män	Kvinnor	Samtliga	Män	Kvinnor	Samtliga	Män	Kvinnor
<b>Samtliga länder</b>	<b>29 525</b>	<b>13 199</b>	<b>16 326</b>	<b>3</b>	<b>1</b>	<b>2</b>	<b>732</b>	<b>408</b>	<b>324</b>	<b>733</b>	<b>409</b>	<b>324</b>
<b>Norden utom Sverige</b>	<b>3 342</b>	<b>1 375</b>	<b>1 967</b>	<b>1</b>	<b>1</b>	<b>-</b>	<b>1</b>	<b>-</b>	<b>1</b>	<b>44</b>	<b>21</b>	<b>23</b>
Danmark	409	224	185	-	-	-	1	-	1	19	10	9
Finland	2 432	917	1 515	1	1	-	-	-	-	9	4	5
Island	179	81	98	-	-	-	-	-	-	1	-	1
Norge	322	153	169	-	-	-	-	-	-	15	7	8
<b>EU27 utom Norden</b>	<b>3 164</b>	<b>1 321</b>	<b>1 843</b>	<b>1</b>	<b>-</b>	<b>1</b>	<b>9</b>	<b>2</b>	<b>7</b>	<b>108</b>	<b>56</b>	<b>52</b>
Polen	824	270	554	-	-	-	-	-	-	16	8	8
Rumänien	268	95	173	-	-	-	-	-	-	3	1	2
Storbritannien och Nordirland	215	134	81	1	-	1	-	-	-	12	8	4
Tyskland	700	338	362	-	-	-	1	-	1	13	7	6
Övriga EU27 utom Norden	1 157	484	673	-	-	-	8	2	6	64	32	32
<b>Europa utom EU27 och Norden</b>	<b>4 089</b>	<b>1 872</b>	<b>2 217</b>	<b>-</b>	<b>-</b>	<b>-</b>	<b>63</b>	<b>42</b>	<b>21</b>	<b>267</b>	<b>167</b>	<b>100</b>
Bosnien och Hercegovina	1 146	580	566	-	-	-	3	3	-	5	5	-
Kroatien	181	79	102	-	-	-	-	-	-	9	5	4
Ryssland	865	284	581	-	-	-	-	-	-	16	10	6
Serbien	122	59	63	-	-	-	50	33	17	68	38	30
Turkiet	1 200	641	559	-	-	-	7	5	2	12	5	7
Ukraina	207	50	157	-	-	-	1	-	1	2	1	1
Övriga Europa utom EU27 och Norden	368	179	189	-	-	-	2	1	1	155	103	52
<b>Afrika</b>	<b>3 539</b>	<b>1 780</b>	<b>1 759</b>	<b>-</b>	<b>-</b>	<b>-</b>	<b>16</b>	<b>10</b>	<b>6</b>	<b>76</b>	<b>35</b>	<b>41</b>
Burundi	354	168	186	-	-	-	-	-	-	-	-	-
Eritrea	356	158	198	-	-	-	-	-	-	9	3	6
Etiopien	213	103	110	-	-	-	3	2	1	8	3	5
Marocko	243	116	127	-	-	-	-	-	-	1	-	1
Nigeria	175	115	60	-	-	-	-	-	-	2	1	1
Somalia	885	406	479	-	-	-	8	5	3	34	13	21
Övriga Afrika	1 313	714	599	-	-	-	5	3	2	22	15	7
<b>Nordamerika</b>	<b>709</b>	<b>342</b>	<b>367</b>	<b>1</b>	<b>-</b>	<b>1</b>	<b>-</b>	<b>-</b>	<b>-</b>	<b>15</b>	<b>8</b>	<b>7</b>
USA	311	157	154	1	-	1	-	-	-	10	5	5
Övriga Nordamerika	398	185	213	-	-	-	-	-	-	5	3	2
<b>Sydamerika</b>	<b>1 304</b>	<b>612</b>	<b>692</b>	<b>-</b>	<b>-</b>	<b>-</b>	<b>3</b>	<b>1</b>	<b>2</b>	<b>36</b>	<b>15</b>	<b>21</b>
Brasilien	192	50	142	-	-	-	1	1	-	5	-	5
Chile	488	281	207	-	-	-	1	-	1	14	7	7
Colombia	171	87	84	-	-	-	-	-	-	5	2	3
Peru	185	70	115	-	-	-	-	-	-	2	-	2
Övriga Sydamerika	268	124	144	-	-	-	1	-	1	10	6	4
<b>Asien</b>	<b>10 214</b>	<b>4 247</b>	<b>5 967</b>	<b>-</b>	<b>-</b>	<b>-</b>	<b>31</b>	<b>16</b>	<b>15</b>	<b>142</b>	<b>81</b>	<b>61</b>
Afghanistan	1 180	618	562	-	-	-	-	-	-	13	8	5
Filippinerna	388	70	318	-	-	-	-	-	-	2	-	2
Indien	207	90	117	-	-	-	-	-	-	4	3	1
Irak	3 180	1 402	1 778	-	-	-	7	6	1	31	17	14
Iran	1 110	484	626	-	-	-	-	-	-	9	8	1
Kina	403	158	245	-	-	-	4	3	1	11	4	7
Libanon	292	160	132	-	-	-	2	1	1	4	2	2
Pakistan	173	77	96	-	-	-	1	-	1	5	2	3
Syrien	500	265	235	-	-	-	6	1	5	4	3	1
Thailand	1 314	241	1 073	-	-	-	-	-	-	6	1	5
Vietnam	377	163	214	-	-	-	1	1	-	1	-	1
Övriga Asien	1 090	519	571	-	-	-	10	4	6	52	33	19
<b>Oceanien</b>	<b>130</b>	<b>86</b>	<b>44</b>	<b>-</b>	<b>-</b>	<b>-</b>	<b>-</b>	<b>-</b>	<b>-</b>	<b>8</b>	<b>5</b>	<b>3</b>
Övriga Oceanien	130	86	44	-	-	-	-	-	-	8	5	3
<b>Statslös</b>	<b>963</b>	<b>512</b>	<b>451</b>	<b>-</b>	<b>-</b>	<b>-</b>	<b>89</b>	<b>48</b>	<b>41</b>	<b>29</b>	<b>19</b>	<b>10</b>
<b>Okänt</b>	<b>2 071</b>	<b>1 052</b>	<b>1 019</b>	<b>-</b>	<b>-</b>	<b>-</b>	<b>520</b>	<b>289</b>	<b>231</b>	<b>8</b>	<b>2</b>	<b>6</b>

1) De nordiska länderna plus de 32 vanligaste länderna.

### 2.10.3 Utländska medborgare som erhållit svenskt medborgarskap efter tidigare medborgarskap 2000–2009

#### 2.10.3 Foreign citizens naturalized by previous citizenship 2000–2009

Tidigare medborgarskapsland	2000	2001	2002	2003	2004	2005	2006	2007	2008	2009
<b>Samtliga</b>	<b>43 474</b>	<b>36 397</b>	<b>37 792</b>	<b>33 222</b>	<b>28 893</b>	<b>39 573</b>	<b>51 239</b>	<b>33 629</b>	<b>30 461</b>	<b>29 525</b>
<b>Norden utom Sverige</b>	<b>2 021</b>	<b>2 122</b>	<b>2 292</b>	<b>3 639</b>	<b>3 681</b>	<b>3 518</b>	<b>3 990</b>	<b>3 684</b>	<b>3 431</b>	<b>3 342</b>
Danmark	310	271	316	310	335	329	431	388	404	409
Finland	1 389	1 512	1 561	2 816	2 703	2 588	2 975	2 757	2 535	2 432
Island	33	38	39	118	170	109	162	163	140	179
Norge	289	301	376	395	473	492	422	376	352	322
<b>EU27 utom Norden</b>	<b>1 383</b>	<b>4 335</b>	<b>5 032</b>	<b>3 126</b>	<b>2 665</b>	<b>2 637</b>	<b>3 585</b>	<b>2 792</b>	<b>2 819</b>	<b>3 164</b>
Belgien	3	1	9	12	9	9	10	17	12	20
Bulgarien	148	305	144	93	88	69	109	92	64	77
Cypern	4	2	5	2	1	1	5	2	2	2
Estland	67	133	143	93	75	88	127	98	114	112
Frankrike	29	29	87	100	85	90	98	73	78	80
Grekland	30	151	115	109	134	115	286	315	167	128
Irland	2	7	18	14	16	12	16	16	18	16
Italien	47	46	72	106	105	104	134	90	87	91
Lettland	23	39	63	41	33	53	66	46	56	52
Litauen	26	23	39	37	47	64	103	70	39	97
Luxemburg	-	-	-	1	-	-	-	-	-	1
Malta	2	4	2	2	1	3	1	1	2	2
Nederländerna	34	29	50	60	58	58	90	73	116	100
Polen	264	1 906	2 604	1 325	990	793	1 000	762	686	824
Portugal	34	36	70	44	63	42	56	48	40	59
Rumänien	266	701	497	268	282	311	397	279	269	268
Slovakien	18	44	37	28	21	37	48	35	32	45
Slovenien	17	36	96	76	23	20	29	10	12	17
Spanien	21	21	33	43	52	55	91	71	53	73
Storbritannien och Nordirland	50	176	265	171	146	197	208	151	170	215
Tjeckien	19	36	22	25	34	31	31	20	21	19
Tyskland	154	198	243	209	244	294	457	386	606	700
Ungern	102	388	392	240	136	151	167	91	125	121
Österrike	23	24	26	27	22	40	56	46	50	45
<b>Europa utom EU27 och Norden</b>	<b>20 040</b>	<b>10 976</b>	<b>11 986</b>	<b>9 521</b>	<b>6 723</b>	<b>8 753</b>	<b>11 615</b>	<b>5 439</b>	<b>4 543</b>	<b>4 089</b>
Albanien	10	38	31	24	31	57	82	65	61	61
Bosnien och Hercegovina	12 591	4 241	4 064	3 090	1 469	1 788	2 627	2 081	1 764	1 146
Jugoslavien	5 134	1 642	2 747	2 061	1	-	-	-	-	-
Kosovo	-	-	-	-	-	-	-	-	-	11
Kroatien	231	925	1 569	1 531	780	504	624	314	230	181
Liechtenstein	-	-	-	-	-	-	1	-	-	-
Makedonien	132	437	461	301	222	203	245	209	165	159
Moldavien	10	3	11	5	5	19	24	21	29	24
Montenegro	-	-	-	-	-	-	-	-	7	10
Ryssland	410	621	626	642	535	886	1 510	919	759	865
San Marino	-	-	1	-	-	-	-	1	-	-
Schweiz	14	92	140	80	81	63	77	53	29	29
Serbien	-	-	-	-	-	-	-	27	54	122
Serbien och Montenegro	-	-	-	216	2 124	3 254	3 073	-	-	-
Turkiet	1 398	2 796	2 127	1 375	1 269	1 702	2 921	1 456	1 125	1 200
Ukraina	71	123	131	109	145	195	311	229	246	207
Vitryssland	39	58	78	87	61	82	120	64	74	74
<b>Afrika</b>	<b>4 634</b>	<b>4 547</b>	<b>3 463</b>	<b>2 520</b>	<b>2 284</b>	<b>2 508</b>	<b>3 776</b>	<b>2 752</b>	<b>3 122</b>	<b>3 539</b>
Algeriet	59	57	59	66	67	67	136	80	102	88
Angola	16	35	25	3	9	15	30	22	24	34
Benin	2	-	1	-	-	-	3	1	1	6
Botswana	2	1	-	4	-	4	2	1	4	-
Burkina Faso	4	1	3	1	-	1	2	3	1	1
Burundi	-	1	1	6	14	9	46	114	201	354
Centralafrikanska Rep.	-	-	-	-	-	-	1	-	7	6
Djibouti	1	7	1	5	9	6	9	6	7	2
Egypten	78	80	79	63	71	84	144	92	105	95
Ekvatorialguinea	1	-	-	1	2	-	-	-	-	-
Elfenbenskusten	28	29	27	21	20	34	33	28	30	32
Eritrea	197	157	195	139	121	199	297	202	253	356
Etiopien	343	331	293	222	197	274	381	211	252	213
Gabon	-	-	-	-	-	1	-	-	-	1
Gambia	167	215	162	131	172	160	167	166	129	149
Ghana	56	39	52	34	41	62	119	46	62	81
Guinea	14	8	2	4	6	7	13	13	9	11
Guinea-Bissau	3	1	1	8	6	6	3	4	4	1
Kamerun	6	2	3	11	4	8	20	18	25	39

**2.10.3 (forts.)**

Tidigare medborgarskapsland	2000	2001	2002	2003	2004	2005	2006	2007	2008	2009
Kap Verde	8	6	10	5	10	6	10	6	7	8
Kenya	47	34	49	54	45	51	120	74	61	75
Kongo	3	1	9	7	6	22	23	28	37	12
Kongo, Demokratiska Rep.	80	89	91	53	74	132	129	108	92	78
Lesotho	-	1	-	1	-	1	1	-	-	-
Liberia	10	9	11	4	4	7	16	18	31	26
Libyen	7	9	5	4	1	35	40	30	38	51
Madagaskar	1	3	-	1	1	1	-	2	1	1
Malawi	1	-	-	4	-	1	2	3	3	4
Mali	2	6	2	-	1	4	4	2	7	2
Marocko	197	160	175	158	187	215	318	243	216	243
Mauretanien	-	-	1	5	-	1	4	2	1	2
Mauritius	7	1	5	4	7	5	6	5	10	5
Mocambique	3	7	3	4	7	5	7	1	7	11
Namibia	3	1	-	1	-	-	3	6	2	-
Niger	2	1	-	2	-	-	-	-	1	2
Nigeria	47	40	42	42	38	57	121	90	117	175
Rwanda	14	3	2	15	13	16	43	31	17	30
Sao Tome och Principe	-	-	-	-	-	-	-	-	1	-
Senegal	9	8	12	16	12	17	28	20	24	18
Seychellerna	3	3	1	2	-	5	4	4	3	1
Sierra Leone	11	11	2	2	6	16	25	49	87	74
Somalia	2 843	2 802	1 789	1 121	840	688	931	655	787	885
Sudan	43	36	24	22	34	43	69	57	45	67
Swaziland	-	1	-	-	1	-	1	1	-	1
Sydafrika	15	47	55	63	28	27	42	46	39	37
Tanzania	21	40	32	30	40	36	84	33	35	40
Tchad	10	2	2	1	3	1	4	1	7	-
Togo	17	16	23	20	7	14	18	12	19	6
Tunisien	121	92	92	68	95	77	155	136	116	123
Uganda	126	139	97	82	67	71	125	63	70	76
Zambia	2	11	13	3	4	4	14	7	17	10
Zimbabwe	4	4	12	7	14	13	23	12	8	7
<b>Nordamerika</b>	<b>436</b>	<b>779</b>	<b>1 107</b>	<b>781</b>	<b>675</b>	<b>797</b>	<b>1 044</b>	<b>786</b>	<b>699</b>	<b>709</b>
Antigua och Barbuda	-	-	1	2	-	-	1	1	-	-
Bahamas	-	1	-	1	-	1	-	-	-	-
Barbados	2	4	4	8	1	11	5	3	4	6
Belize	1	1	2	-	-	-	-	-	-	1
Costa Rica	5	9	12	7	10	3	15	5	5	10
Dominica	1	1	3	-	7	1	-	2	1	-
Dominikanska Rep.	9	10	8	12	12	24	21	20	28	42
El Salvador	155	163	176	90	99	71	107	84	64	55
Grenada	-	3	-	-	1	1	7	2	2	-
Guatemala	8	19	12	14	12	4	13	10	9	4
Haiti	5	5	1	-	1	3	4	3	4	2
Honduras	6	5	8	8	8	11	22	9	6	17
Jamaica	7	2	5	10	1	11	8	8	6	5
Kanada	3	85	121	73	85	80	91	81	71	81
Kuba	168	103	86	96	67	144	202	90	93	67
Mexiko	16	36	55	35	43	43	69	73	78	72
Nicaragua	7	26	24	15	18	17	27	28	23	17
Panama	6	6	4	3	4	1	2	11	9	4
S:t Kitts och Nevis	-	-	-	1	-	-	-	-	-	-
S:t Lucia	1	3	1	-	2	2	1	1	-	2
S:t Vincent och Grenadinerna	-	1	-	-	1	-	1	1	-	-
Trinidad och Tobago	3	11	6	9	10	11	18	10	10	13
USA	33	285	578	397	293	358	430	344	286	311
<b>Sydamerika</b>	<b>1 457</b>	<b>1 449</b>	<b>1 426</b>	<b>1 159</b>	<b>1 062</b>	<b>1 212</b>	<b>1 746</b>	<b>1 483</b>	<b>1 404</b>	<b>1 304</b>
Argentina	35	34	31	23	28	35	56	39	36	39
Bolivia	56	57	55	51	47	73	81	80	65	80
Brasilien	78	111	125	128	114	119	192	146	183	192
Chile	687	727	689	548	464	543	754	687	593	488
Colombia	198	172	180	127	118	137	207	149	139	171
Ecuador	24	11	27	23	28	40	93	74	72	77
Guyana	2	6	4	4	1	1	4	7	2	4
Paraguay	2	5	1	4	5	1	2	3	5	7
Peru	332	288	270	205	205	226	283	253	247	185
Uruguay	31	23	26	23	25	17	41	25	28	29
Venezuela	12	15	18	23	27	20	33	20	34	32

## 2.10.3 (forts.)

Tidigare medborgarskapsland	2000	2001	2002	2003	2004	2005	2006	2007	2008	2009
<b>Asien</b>	<b>11 267</b>	<b>10 507</b>	<b>11 031</b>	<b>10 435</b>	<b>10 784</b>	<b>18 938</b>	<b>23 542</b>	<b>12 929</b>	<b>10 962</b>	<b>10 214</b>
Afghanistan	395	329	285	278	361	623	1 062	777	812	1 180
Armenien	9	51	38	53	49	87	98	103	85	57
Azerbajdzjan	12	30	7	12	9	6	45	80	107	102
Bahrain	4	1	1	1	7	3	-	-	-	-
Bangladesh	146	125	125	116	89	123	273	179	149	137
Bhutan	-	1	1	-	3	1	2	-	-	-
Filippinerna	283	236	246	219	213	333	399	328	401	388
Förenade Arabemiraten	-	-	2	3	-	-	-	-	1	-
Georgien	11	9	4	18	5	8	31	8	23	39
Indien	173	192	142	120	142	185	332	206	205	207
Indonesien	12	18	13	14	10	11	15	27	31	41
Irak	4 181	4 043	4 160	4 678	5 298	11 544	12 895	5 950	4 224	3 180
Iran	2 798	2 031	1 737	1 350	1 296	1 889	2 796	1 459	1 113	1 110
Israel	18	85	95	50	60	52	75	58	39	39
Japan	11	14	16	14	6	14	20	13	16	10
Jemen	9	13	9	5	8	9	6	11	23	8
Jordanien	62	65	72	64	50	106	181	86	124	133
Kambodja	20	15	8	7	5	5	8	6	21	10
Kazakstan	12	10	13	14	7	23	77	49	59	62
Kina	434	460	563	675	654	920	1 141	742	515	403
Kirgistan	-	2	-	3	6	18	27	16	44	25
Korea, Nord-	8	7	4	3	3	4	1	1	4	2
Korea, Syd-	136	129	129	111	118	104	120	81	108	97
Kuwait	-	-	-	1	-	-	-	1	-	-
Laos	64	57	43	15	11	25	15	8	18	20
Libanon	366	720	884	388	298	439	648	282	296	292
Malaysia	10	37	22	25	22	16	31	48	37	38
Maldiverna	-	-	1	-	2	1	1	-	-	-
Mongoliet	3	3	3	-	3	2	9	8	10	10
Myanmar	2	5	9	2	5	11	11	4	2	24
Nepal	4	4	-	4	1	2	8	9	3	6
Oman	-	3	-	2	-	-	-	-	-	-
Pakistan	98	87	127	95	93	121	176	176	155	173
Saudiarabien	1	2	8	-	1	-	-	-	3	1
Singapore	-	7	14	3	6	7	6	3	2	3
Sri Lanka	149	62	95	67	58	93	159	126	93	104
Syrien	693	588	1 063	1 218	1 117	1 208	1 314	596	512	500
Tadjikistan	3	12	7	5	4	7	8	10	5	4
Taiwan	13	12	14	13	13	21	24	17	29	43
Thailand	525	454	606	443	500	585	876	1 007	1 261	1 314
Turkmenistan	7	3	14	5	5	4	13	23	14	11
Uzbekistan	15	12	10	11	9	22	45	56	73	64
Vietnam	580	573	441	330	237	306	594	375	345	377
<b>Oceanien</b>	<b>6</b>	<b>26</b>	<b>109</b>	<b>116</b>	<b>99</b>	<b>108</b>	<b>134</b>	<b>91</b>	<b>102</b>	<b>130</b>
Australien	2	10	72	95	77	75	103	73	68	97
Fiji	1	2	1	2	1	1	3	-	1	4
Kiribati	-	-	-	-	-	-	1	-	-	-
Nya Zeeland	1	13	36	16	21	26	24	17	32	28
Papua Nya Guinea	-	-	-	-	-	1	-	-	-	-
Salomonöarna	-	1	-	-	-	-	-	-	-	-
Samoa	1	-	-	-	-	1	1	-	1	-
Tonga	1	-	-	3	-	4	2	1	-	1
<b>Statslös</b>	<b>979</b>	<b>941</b>	<b>814</b>	<b>655</b>	<b>639</b>	<b>788</b>	<b>1 171</b>	<b>1 156</b>	<b>1 131</b>	<b>963</b>
<b>Okänt</b>	<b>1 251</b>	<b>715</b>	<b>532</b>	<b>1 270</b>	<b>281</b>	<b>314</b>	<b>636</b>	<b>2 517</b>	<b>2 248</b>	<b>2 071</b>



**2.10.4 Utländska medborgare som erhållit svenskt medborgarskap efter kön, kommunvis 2009**  
 2.10.4 Foreign citizens naturalized by sex and by municipality 2009

Län Kommun	Samtliga	Män	Kvinnor	Län Kommun	Samtliga	Män	Kvinnor
<b>Riket</b>	<b>29 525</b>	<b>13 199</b>	<b>16 326</b>	Mjölby	38	11	27
<b>Stockholms län</b>	<b>9 030</b>	<b>4 036</b>	<b>4 994</b>	Motala	100	42	58
Botkyrka	704	331	373	Norrköping	394	188	206
Danderyd	47	12	35	Söderköping	14	4	10
Ekerö	28	12	16	Vadstena	6	2	4
Haninge	384	174	210	Valdemarsvik	5	1	4
Huddinge	639	301	338	Ydre	4	2	2
Järfälla	316	130	186	Åtvidaberg	14	6	8
Lidingö	134	59	75	Ödeshög	1	-	1
Nacka	298	126	172	<b>Jönköpings län</b>	<b>1 007</b>	<b>457</b>	<b>550</b>
Norrtälje	89	41	48	Aneby	10	5	5
Nykvarn	11	2	9	Eksjö	34	19	15
Nynäshamn	92	40	52	Gislaved	143	58	85
Salem	48	18	30	Gnosjö	46	21	25
Sigtuna	157	77	80	Habo	10	5	5
Sollentuna	265	122	143	Jönköping	371	173	198
Solna	265	115	150	Mullsjö	4	1	3
Stockholm	4 080	1 830	2 250	Nässjö	101	47	54
Sundbyberg	204	96	108	Sävsjö	45	24	21
Södertälje	534	253	281	Tranås	22	8	14
Tyresö	118	52	66	Vaggeryd	44	15	29
Täby	123	44	79	Vetlanda	78	33	45
Upplands Väsby	190	84	106	Värnamo	99	48	51
Upplands-Bro	91	35	56	<b>Kronobergs län</b>	<b>583</b>	<b>265</b>	<b>318</b>
Vallentuna	50	20	30	Alvesta	50	21	29
Vaxholm	17	7	10	Lessebo	40	17	23
Värmdö	75	29	46	Ljungby	85	39	46
Österåker	71	26	45	Markaryd	19	7	12
<b>Uppsala län</b>	<b>945</b>	<b>391</b>	<b>554</b>	Tingsryd	12	2	10
Enköping	79	32	47	Uppvidinge	30	15	15
Heby	22	9	13	Växjö	324	156	168
Håbo	36	11	25	Älmhult	23	8	15
Knivsta	22	8	14	<b>Kalmar län</b>	<b>437</b>	<b>217</b>	<b>220</b>
Tierp	38	11	27	Borgholm	9	4	5
Uppsala	710	307	403	Emmaboda	32	13	19
Älvkarleby	17	7	10	Hultsfred	38	16	22
Östhammar	21	6	15	Högsby	15	5	10
<b>Södermanlands län</b>	<b>894</b>	<b>387</b>	<b>507</b>	Kalmar	145	78	67
Eskilstuna	444	188	256	Mönsterås	24	16	8
Flen	78	37	41	Mörbylånga	9	4	5
Gnesta	9	5	4	Nybro	44	19	25
Katrineholm	101	40	61	Oskarshamn	27	10	17
Nyköping	121	55	66	Torsås	17	7	10
Oxelösund	18	6	12	Vimmerby	24	19	5
Strängnäs	80	37	43	Västervik	53	26	27
Trosa	30	17	13	<b>Gotlands län</b>	<b>49</b>	<b>19</b>	<b>30</b>
Vingåker	13	2	11	Gotland	49	19	30
<b>Östergötlands län</b>	<b>1 111</b>	<b>483</b>	<b>628</b>	<b>Blekinge län</b>	<b>340</b>	<b>143</b>	<b>197</b>
Boxholm	2	1	1	Karlskrona	62	32	30
Finspång	61	32	29	Karlskrona	152	55	97
Kinda	3	2	1	Olofström	40	13	27
Linköping	469	192	277	Ronneby	47	22	25
				Sölvesborg	39	21	18

## 2.10.4 (forts.)

Län Kommun	Samtliga	Män	Kvinnor	Län Kommun	Samtliga	Män	Kvinnor
<b>Skåne län</b>	<b>4 473</b>	<b>2 060</b>	<b>2 413</b>	Hjo	5	3	2
Bjuv	50	22	28	Härryda	66	33	33
Bromölla	16	3	13	Karlsborg	3	2	1
Burlöv	108	53	55	Kungälv	45	19	26
Båstad	11	5	6	Lerum	60	25	35
Eslöv	90	40	50	Lidköping	54	28	26
Helsingborg	511	226	285	Lilla Edet	29	16	13
Hässleholm	134	63	71	Lysekil	19	8	11
Höganäs	46	21	25	Mariestad	62	36	26
Hörby	30	12	18	Mark	61	30	31
Höör	20	8	12	Mellerud	19	7	12
Klippan	29	16	13	Munkedal	13	3	10
Kristianstad	241	98	143	Mölndal	132	53	79
Kävlinge	32	12	20	Orust	16	5	11
Landskrona	238	124	114	Partille	100	43	57
Lomma	14	5	9	Skara	42	18	24
Lund	355	162	193	Skövde	132	53	79
Malmö	2 012	950	1 062	Sotenäs	8	3	5
Osby	33	16	17	Stenungsund	40	15	25
Perstorp	9	7	2	Strömstad	30	13	17
Simrishamn	41	16	25	Svenljunga	25	12	13
Sjöbo	24	14	10	Tanum	15	6	9
Skurup	12	4	8	Tibro	26	10	16
Staffanstorps	41	18	23	Tidaholm	21	11	10
Svalöv	32	18	14	Tjörn	17	5	12
Svedala	30	9	21	Tranemo	31	11	20
Tomelilla	32	16	16	Trollhättan	251	121	130
Trelleborg	99	40	59	Töreboda	19	14	5
Vellinge	20	11	9	Uddevalla	182	83	99
Ystad	36	14	22	Ulricehamn	35	19	16
Åstorp	43	23	20	Vara	16	5	11
Ängelholm	56	24	32	Värgårda	25	6	19
Örkelljunga	12	6	6	Vänersborg	91	40	51
Östra Göinge	16	4	12	Åmål	17	6	11
				Öckerö	8	7	1
<b>Hallands län</b>	<b>543</b>	<b>247</b>	<b>296</b>	<b>Värmlands län</b>	<b>517</b>	<b>225</b>	<b>292</b>
Falkenberg	93	48	45	Ärvika	35	14	21
Halmstad	231	97	134	Eda	16	6	10
Hylte	40	23	17	Filipstad	14	6	8
Kungsbacka	69	26	43	Forshaga	20	11	9
Laholm	39	19	20	Grums	10	2	8
Varberg	71	34	37	Hagfors	29	13	16
<b>Västra Götalands län</b>	<b>4 976</b>	<b>2 257</b>	<b>2 719</b>	Hammarö	17	7	10
Ale	77	38	39	Karlstad	233	112	121
Alingsås	80	37	43	Kil	14	6	8
Bengtsfors	22	11	11	Kristinehamn	63	24	39
Bollebygd	8	4	4	Munkfors	10	3	7
Borås	412	177	235	Storfors	8	4	4
Dals-Ed	7	3	4	Sunne	10	3	7
Essunga	5	3	2	Säffle	12	4	8
Falköping	80	38	42	Torsby	11	4	7
Färgelanda	2	1	1	Årjäng	15	6	9
Grästorp	6	1	5	<b>Örebro län</b>	<b>987</b>	<b>447</b>	<b>540</b>
Gullspång	8	4	4	Askersund	13	8	5
Göteborg	2 521	1 162	1 359	Degerfors	20	10	10
Götene	21	5	16	Hallsberg	38	19	19
Herrljunga	12	4	8	Hällefors	31	17	14

**2.10.4 (forts.)**

Län Kommun	Samtliga	Män	Kvinnor	Län Kommun	Samtliga	Män	Kvinnor
Karlskoga	90	38	52	<b>Västernorrlands län</b>	<b>503</b>	<b>196</b>	<b>307</b>
Kumla	55	24	31	Härnösand	59	30	29
Laxå	18	6	12	Kramfors	23	10	13
Lekeberg	2	1	1	Sollefteå	48	20	28
Lindesberg	50	21	29	Sundsvall	183	65	118
Ljusnarsberg	10	5	5	Timrå	43	17	26
Nora	27	11	16	Ånge	21	10	11
Örebro	633	287	346	Örnsköldsvik	126	44	82
<b>Västmanlands län</b>	<b>987</b>	<b>447</b>	<b>540</b>	<b>Jämtlands län</b>	<b>123</b>	<b>55</b>	<b>68</b>
Arboga	30	13	17	Berg	6	1	5
Fagersta	63	29	34	Bräcke	6	2	4
Hallstahammar	56	23	33	Härjedalen	10	3	7
Kungsör	29	14	15	Krokom	10	5	5
Köping	78	40	38	Ragunda	2	-	2
Norberg	9	6	3	Strömsund	16	9	7
Sala	56	26	30	Åre	20	9	11
Skinnskatteberg	8	1	7	Östersund	53	26	27
Surahammar	24	8	16	<b>Västerbottens län</b>	<b>456</b>	<b>198</b>	<b>258</b>
Västerås	634	287	347	Dorotea	7	3	4
<b>Dalarnas län</b>	<b>480</b>	<b>195</b>	<b>285</b>	Lycksele	27	16	11
Avesta	30	16	14	Malå	1	-	1
Borlänge	155	64	91	Nordmaling	4	-	4
Falun	112	48	64	Norsjö	2	1	1
Gagnef	14	3	11	Robertsfors	9	1	8
Hedemora	23	8	15	Skellefteå	90	43	47
Leksand	8	5	3	Sorsele	3	3	-
Ludvika	41	19	22	Storuman	2	2	-
Malung-Sälén	16	4	12	Umeå	295	125	170
Mora	16	6	10	Vilhelmina	1	-	1
Orsa	14	8	6	Vindeln	4	-	4
Rättvik	11	2	9	Vännäs	7	1	6
Smedjebacken	17	6	11	Åsele	4	3	1
Säter	5	-	5	<b>Norrbottnens län</b>	<b>490</b>	<b>209</b>	<b>281</b>
Vansbro	10	3	7	Arjeplog	5	2	3
Älvdalen	8	3	5	Arvidsjaur	2	1	1
<b>Gävleborgs län</b>	<b>594</b>	<b>265</b>	<b>329</b>	Boden	48	19	29
Bollnäs	29	11	18	Gällivare	35	18	17
Gävle	291	133	158	Haparanda	47	18	29
Hofors	22	10	12	Jokkmokk	9	5	4
Hudiksvall	67	30	37	Kalix	24	10	14
Ljusdal	26	9	17	Kiruna	52	15	37
Nordanstig	9	3	6	Luleå	201	94	107
Ockelbo	1	1	-	Pajala	8	3	5
Ovanåker	5	2	3	Piteå	37	15	22
Sandviken	103	47	56	Älvsbyn	9	2	7
Söderhamn	41	19	22	Överkalix	1	-	1
				Övertorneå	12	7	5



## Adopterade

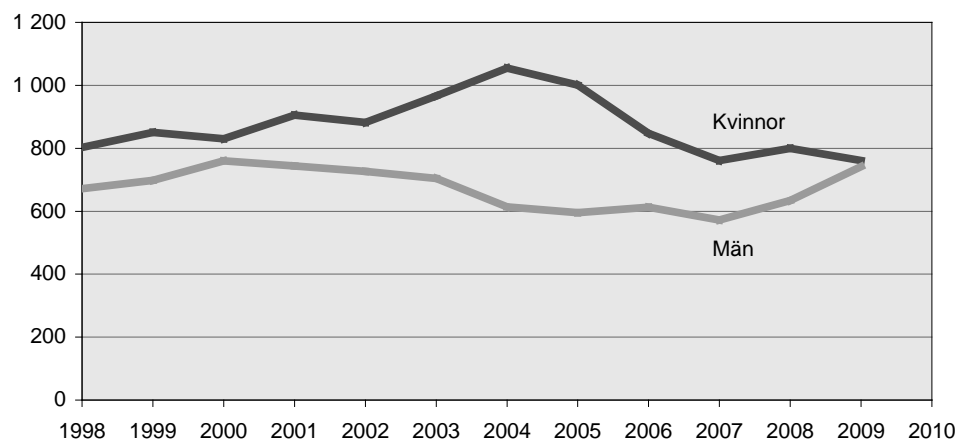
Under 2009 adopterades totalt 1 503 personer, 761 kvinnor och 742 män. Av dessa var 420 kvinnor och 457 män födda utomlands. De vanligaste födelseländerna bland de adopterade var Sverige och Kina.

Den 31 december 2009 fanns det totalt 139 016 adopterade personer i Sverige, 74 466 kvinnor och 64 550 män. Av dem hade 90 897 personer två adoptionsföräldrar och 48 119 personer en adoptionsförälder.

De flesta adopterade är födda i Sverige, 43 875 kvinnor och 40 883 män. Detta kan jämföras med det totala antalet adopterade som är födda utomlands, 30 591 kvinnor och 23 667 män. För statistik om totalt antal adopterade i Sverige se tabell 1.2.10.

### 15. Nyblivna adopterade efter kön 1998–2009

15. Adopted persons by sex 1998–2009



**3.1 Nyblivna adopterade<sup>1</sup>, av en eller två adoptivföräldrar, efter födelseland 2000–2009***3.1 Adopted persons with one or two adoptive parents by country of birth 2000–2009*

Födelseland <sup>2</sup>	Samtliga 2009	Män	Kvinnor	Adoptionsår								
				2000	2001	2002	2003	2004	2005	2006	2007	2008
<b>Samtliga</b>	<b>1 503</b>	<b>742</b>	<b>761</b>	<b>1 590</b>	<b>1 649</b>	<b>1 609</b>	<b>1 670</b>	<b>1 669</b>	<b>1 596</b>	<b>1 460</b>	<b>1 333</b>	<b>1 434</b>
<b>Sverige</b>	<b>626</b>	<b>285</b>	<b>341</b>	<b>610</b>	<b>625</b>	<b>518</b>	<b>545</b>	<b>576</b>	<b>524</b>	<b>531</b>	<b>558</b>	<b>611</b>
<b>Norden utom Sverige</b>	<b>3</b>	<b>2</b>	<b>1</b>	<b>12</b>	<b>9</b>	<b>13</b>	<b>18</b>	<b>16</b>	<b>9</b>	<b>5</b>	<b>9</b>	<b>5</b>
Danmark	1	-	1	2	3	5	3	3	3	4	1	-
Finland	-	-	-	7	3	4	12	11	4	1	5	1
Island	-	-	-	-	1	1	1	-	-	-	1	-
Norge	2	2	-	3	2	3	2	2	2	-	2	4
<b>EU27 utom Norden</b>	<b>66</b>	<b>32</b>	<b>34</b>	<b>122</b>	<b>84</b>	<b>89</b>	<b>57</b>	<b>60</b>	<b>59</b>	<b>56</b>	<b>51</b>	<b>60</b>
Bulgarien	8	3	5	25	22	16	9	6	1	-	2	2
Estland	7	5	2	16	2	10	6	1	6	8	6	8
Lettland	1	1	-	12	6	8	4	1	2	-	2	5
Litauen	14	5	9	1	1	3	3	7	6	6	10	7
Polen	22	10	12	39	40	40	25	24	31	22	26	19
Rumänien	2	1	1	15	8	4	3	2	-	2	-	1
Övriga EU27 utom Norden	12	7	5	14	5	8	7	19	13	18	5	18
<b>Europa utom EU27 och Norden</b>	<b>45</b>	<b>30</b>	<b>15</b>	<b>138</b>	<b>137</b>	<b>147</b>	<b>183</b>	<b>151</b>	<b>67</b>	<b>72</b>	<b>38</b>	<b>29</b>
Ryssland	31	21	10	83	73	65	91	59	42	47	26	12
Ukraina	4	3	1	17	14	24	22	21	7	7	4	6
Övriga Europa utom EU27 och Norden	10	6	4	38	50	58	70	71	18	18	8	11
<b>Afrika</b>	<b>136</b>	<b>67</b>	<b>69</b>	<b>33</b>	<b>70</b>	<b>104</b>	<b>87</b>	<b>101</b>	<b>117</b>	<b>81</b>	<b>87</b>	<b>114</b>
Burundi	1	-	1	-	-	-	2	-	-	-	3	-
Etiopien	35	20	15	13	16	17	18	19	39	30	33	47
Kenya	11	5	6	5	2	4	4	1	2	1	2	-
Sydafrika	41	17	24	3	28	51	45	60	45	34	40	40
Tanzania	1	1	-	2	4	4	1	2	1	1	-	2
Uganda	4	1	3	-	1	6	3	3	-	1	-	3
Övriga Afrika	43	23	20	10	19	22	14	16	30	14	9	22
<b>Nordamerika</b>	<b>12</b>	<b>3</b>	<b>9</b>	<b>8</b>	<b>13</b>	<b>8</b>	<b>8</b>	<b>9</b>	<b>3</b>	<b>10</b>	<b>2</b>	<b>9</b>
USA	5	1	4	-	5	5	4	4	1	7	-	7
Övriga Nordamerika	7	2	5	8	8	3	4	5	2	3	2	2
<b>Sydamerika</b>	<b>66</b>	<b>39</b>	<b>27</b>	<b>121</b>	<b>153</b>	<b>128</b>	<b>101</b>	<b>93</b>	<b>66</b>	<b>65</b>	<b>48</b>	<b>49</b>
Bolivia	5	2	3	2	2	1	7	11	9	10	10	4
Brasilien	1	1	-	7	2	4	2	3	4	2	1	-
Chile	4	2	2	1	2	2	1	8	4	2	3	2
Colombia	50	32	18	108	132	114	82	68	47	46	33	42
Ecuador	5	2	3	2	5	5	3	1	-	1	-	1
Övriga Sydamerika	1	-	1	1	10	2	6	2	2	4	1	-
<b>Asien</b>	<b>548</b>	<b>283</b>	<b>265</b>	<b>544</b>	<b>555</b>	<b>602</b>	<b>668</b>	<b>663</b>	<b>749</b>	<b>635</b>	<b>537</b>	<b>554</b>
Filippinerna	13	8	5	6	7	10	7	8	11	13	14	8
Indien	45	10	35	61	85	62	45	56	40	37	52	47
Irak	5	4	1	6	3	2	1	12	4	4	2	5
Iran	3	2	1	3	6	2	10	2	5	3	4	8
Kina	238	116	122	166	193	276	390	417	490	354	286	275
Korea, Nord-	2	2	-	9	4	5	3	3	4	1	1	3
Korea, Syd-	91	57	34	119	122	115	100	110	93	88	69	79
Taiwan	35	18	17	1	2	4	5	2	4	3	5	22
Thailand	37	18	19	30	28	29	44	41	37	41	33	35
Vietnam	60	36	24	134	93	86	51	1	50	65	55	52
Övriga Asien	19	12	7	9	12	11	12	11	11	26	16	20
<b>Oceanien</b>	<b>-</b>	<b>-</b>	<b>-</b>	<b>1</b>	<b>-</b>	<b>-</b>	<b>1</b>	<b>-</b>	<b>-</b>	<b>3</b>	<b>1</b>	<b>-</b>
<b>Sovjetunionen</b>	<b>1</b>	<b>1</b>	<b>-</b>	<b>1</b>	<b>2</b>	<b>-</b>	<b>2</b>	<b>-</b>	<b>1</b>	<b>2</b>	<b>2</b>	<b>2</b>
<b>Okänt</b>	<b>-</b>	<b>-</b>	<b>-</b>	<b>-</b>	<b>1</b>	<b>-</b>	<b>-</b>	<b>-</b>	<b>1</b>	<b>-</b>	<b>-</b>	<b>1</b>

1) Tabellen visar det antal personer som adopterades respektive år och som var folkbokförda den 31 december samma år som adoptionen.

2) De nordiska länderna plus de 30 vanligaste födelseländerna för adopterade.

## Fakta om statistiken

Statistiken ska belysa folkmängdens storlek och sammansättning samt förändringar i befolkningen.

### Detta omfattar statistiken

Statistiken redovisar folkmängden efter kön, ålder, civilstånd, födelseland och medborgarskapsland i riket, län, storstadsområden, NUTS-områden, landskap, kommuner och kommungrupper. Statistiken redovisar också befolkningsförändringar; födda, döda, in- och utvandring, inrikes flyttningar, gifta, skilda, änkor, änklingar, partnerskap, adoptioner och medborgarskapsbyten.

Folkmängdsstatistiken avser förhållandena den 31 december respektive år och redovisas enligt indelningen som gäller den 1 januari året därpå.

Befolkningsförändringar under respektive år redovisas enligt indelningen den 1 januari samma år.

### Definitioner och förklaringar

#### Allmänna dödstalet

Kvot mellan antalet dödsfall under en period och medelfolkmängden.

#### Allmänna födelsetalet

Kvot mellan antalet födda under en period och medelfolkmängden.

#### Asylsökande

En person som tagit sig till Sverige och begärt skydd mot förföljelse, men som ännu inte fått sin ansökan slutlig prövad av Migrationsverket eller, om personen har överklagat, av länsrätterna i Stockholm, Malmö och Göteborg eller kammarrätten i Stockholm som är slutinstans. Personen är inte folkbokförd och ingår därför inte i officiell befolkningsstatistik som baseras på registret över totalbefolkningen.

#### Barnets ordningsnummer

Visar vilket barn i ordningen modern eller fadern får. Ett barn med ordningsnummer fem har till exempel sedan tidigare fyra syskon på moderns eller faderns sida beroende på vad som visas i statistiken. Barnets ordningsnummer är en, för statistiskt bruk, härledd variabel. Ingen information om ordningsnummer fås från barnmorska i samband med födsel.

#### Bruttoreproduktionstalet se Reproduktion

#### Börd

Med börd avses antalet barn modern föder vid en och samma förlossning.

#### Civilstånd

Uppgifter redovisas dels om tillståndet den 31/12 2009 och dels om förändringar i civilståndet som skett under 2009. En persons civilstånd kan vara ogift, gift, registrerad partner, skild, skild partner, änka/änkling eller

efterlevande partner. Civilståndet före en civilståndsändring kallas tidigare civilstånd.

### Döda

Dödsfall registreras där den döde var folkbokförd. Enbart personer som var folkbokförda vid dödsfallet ingår i statistiken.

### Dödfödd

Med dödfött barn avses nyfödd som avlidit efter utgången av tjuogoandra havandeskapsveckan (eller, vid ovisshet om tiden, är minst 35 cm lång).

### Dödföddkvot

Antal dödfödda barn under perioden delat med det totala antalet födda barn under perioden, både levande födda och dödfödda. Beräknas oftast per 100 eller 1 000.

### Dödsrisker

Vid framställning av livslängdstabellerna har följande formel använts för beräkning av de observerade dödsriskerna:

$$q_x^t = \frac{D_x^t}{M_x^t + d_x^t}$$

$D_x$  är antalet dödsfall bland x-åringar under perioden t,

$M_x$  är risktiden i åldern x år under perioden t

och  $d_x$  är det antal döda x-åringar vilka under perioden t avlidit efter sin födelsedag. För 0-åringar har dödsrisken bestämts enligt:

$$q_0^t = \frac{D_0^t}{F^t}$$

där  $F$  är antalet levande födda.

I åldrarna 91 år och däröver har, de i livslängdstabellerna använda, dödsriskerna beräknats genom utjämning av observerade risker.

### EU25

EU25 refererar till de 25 länder som före den 1 januari 2007 var med i den Europeiska unionen. Dessa länder är Belgien, Cypern, Danmark, Estland, Finland, Frankrike, Grekland, Irland, Italien, Lettland, Litauen, Luxemburg, Malta, Nederländerna, Polen, Portugal, Slovakien, Slovenien, Spanien, Storbritannien, Sverige, Tjeckien, Tyskland, Ungern och Österrike.

### EU27

EU27 refererar till de 27 länder som var med i den Europeiska unionen den 1 januari 2007. Förutom de länder som ingår i EU25 ingår även Bulgarien och Rumänien.

### Flyttning

I statistiken räknas antalet flyttningar och inte antalet flyttade personer. Under 2009 genomfördes 1 306 191 flyttningar medan det var 1 147 570 personer som flyttade.



Vid flyttning gäller den nya folkbokföringen från och med den faktiska flyttdagen om flyttningen har anmälts inom en vecka. Kommer en flyttningensanmälan inte in i tid gäller den nya folkbokföringen från den dag då anmälan kom in till någon av de myndigheter som är behöriga att ta emot anmälan.

Före folkbokföringsreformen 1967 räknas dagen för ändrad kyrkobokföringsort som flyttningstidpunkt. För tiden efter reformen och fram till 1997 räknades som flyttningstidpunkt veckan för registrering vid länsstyrelsens datacentral. Denna ändring medför att antalet redovisade inrikes flyttningar 1967 blir något lägre än det verkliga.

### **Flyttningsöverskott**

Flyttningsöverskott är differensen mellan in- och utflyttningar under perioden. För riket är flyttningsöverskott och invandringsöverskott samma sak eftersom rikssiffran inte berörs av inrikes omflyttningar. Flyttningsöverskottet kan vara positivt eller negativt.

### **Folkbokföring**

Det är Skatteverket som har hand om folkbokföringen.

#### *Huvudregel och dess viktigaste undantag:*

En person är folkbokförd på den fastighet där han är bosatt. Enligt huvudregeln i folkbokföringsförordningen skall en person anses vara bosatt på den fastighet där han regelmässigt tillbringar sin dygnsvila. Om tveksamhet råder skall stor hänsyn tas till var personen har sitt arbete eller sin familj. Ett nyfött barn, som fötts i Sverige, folkbokförs i den församling i vilken modern var folkbokförd vid nedkomsten. Om modern inte var folkbokförd vid nedkomsten, folkbokförs barnet endast om fadern var folkbokförd och vårdnadshavare. Ett nyfött barn, som fötts utomlands, folkbokförs enbart om modern var folkbokförd vid nedkomsten.

#### *Personer som är folkbokförda men som inte bor i Sverige:*

Personer som är anställda utomlands i statens tjänst, huvudsakligen UD- och SIDA-anställda, folkbokförs i Sverige. Detta gäller även familjemedlemmar och svensk betjäning. Personerna fortsätter att vara folkbokförda i den församling varifrån utflyttningen skett. Regeln gäller inte personer som är anställda utomlands av internationella organisationer, till exempel FN eller EU. Svenska missionärer och präster som är anställda utomlands och deras medföljande familj får vara folkbokförda i Sverige.

Vidare fortsätter folkbokförda personer att vara folkbokförda vid utomlandsflytt om vistelsen är avsedd att vara mindre än ett år. I de fall det vid utflyttningen är oklart om vistelsen utomlands kommer att vara mer eller mindre än ett år kan man vara folkbokförd i Sverige upp till ett år efter utflyttningen. Man blir då folkbokförd under rubriken "på församlingen skrivna" eller på den fastighet där man fortfarande disponerar bostad.

#### *Personer som bor i Sverige men som inte är folkbokförda*

Personer som vid inflyttningen till Sverige har för avsikt att vistas här kortare tid än ett år folkbokförs ej. Utomnordiska medborgare måste ha uppehållstillstånd för att bli folkbokförda. För EU-medborgare krävs enbart uppehållsrätt. Utländska medborgare som tillhör utländsk beskickning eller konsulat och dess betjäning folkbokförs inte i Sverige.

**Personer folkbokförda på annan fastighet än den där de bor:**

Från folkbokföringens huvudregel, att man ska vara folkbokförd på den fastighet där man regelmässigt vistas, finns ett antal undantag.

- Den s k familjeregeln innebär att om en person på grund av sina arbetsförhållanden inte bor tillsammans med sin familj så skall han ändå vara folkbokförd hos sin familj så länge familjegemenskapen kvarstår.
- Om man har ett tidsbegränsat tillfälligt arbete på annan ort så skall man vara folkbokförd där man har sin egentliga hemvist.
- Studerande kan vara folkbokförda antingen på hemorten eller på studieorten beroende bland annat på studietidens längd, egen ålder, civilstånd mm. Studerande på eftergymnasial nivå folkbokförs normalt på studieorten.
- Regeln om ej regelmässig vila på viss fastighet tillämpas för bl.a. handelsresanden, resemontörer och sjömän. Dessa folkbokförs där de anses ha sin egentliga hemvist.
- Personer som vårdas på hem för äldre har valfrihet att vara folkbokförda antingen i hemförsamlingen på den gamla hemfastigheten alternativt på en fiktiv fastighet med rubriken "på församlingen skrivna" eller i församlingen där vårdhemmet är beläget.
- Intagning på sjukhus, vårdinrättning eller kriminalvårdsanstalt skall inte medföra ändring av folkbokföringen.

**Folkökning**

Folkökningen definieras som skillnaden mellan folkmängden vid årets början och årets slut. Händelser (födslar, dödsfall, flyttningar) som skett före 2009, men som rapporterats under året, påverkar folkmängden för 2009 men redovisas inte som händelser under 2009. Detta medför att folkökningen inte är det samma som summan av födelseöverskott och flyttningsöverskott. Sveriges folkmängd den 31/12 2009 minskades med 428 personer till följd av händelser som inträffat före 2009, men som rapporterats under året.

**Födelseland**

Födelseland anger det land där personen är född. Nyfödda barn folkbokförs där modern är folkbokförd. Om modern inte är folkbokförd i Sverige folkbokförs barnet endast om fadern är folkbokförd och barnets vårdnadshavare. Det innebär att det kan bli avvikelser mellan den faktiska födelseorten och den registrerade. Fram till 1998 tilldelades alla barn födda i Sverige födelselandet Sverige, oavsett var föräldrarna var folkbokförda.

Om en kvinna tillfälligt vistas utomlands, och därmed fortfarande är folkbokförd i Sverige, och föder sitt barn utomlands får barnet födelseland Sverige. Fram till år 1947 räknades dock alla personer som fötts i utlandet som utrikes födda oavsett var deras mor var folkbokförd.

Barn födda av asylsökande i Sverige, vilka inte är folkbokförda i Sverige, registreras som regel i det svenska befolkningsregistret först när föräldrarna beviljas uppehållstillstånd och kan folkbokföras. Barnets födelseland blir då Sverige. Födelselandets benämning hänförs till förhållandena vid födelse-tidpunkten vilket innebär att en person kan ha ett födelseland som idag inte existerar.

Politiska och geografiska förändringar kan medföra att personen i folkbokföringen kan förändra födelselandet om humanitära skäl åberopas vid ansökan om förändring. En person tillåts registrera exempelvis Bosnien-Hercegovina eller Estland som födelseland även om det aktuella landet inte fanns som självständig stat då personen föddes.

Adopterade barn behåller sin uppgift om födelseland.

### **Födelselän**

Barnets födelseplats motsvarar moderns folkbokföringsplats om modern var folkbokförd vid barnets födelse. Om modern inte var folkbokförd vid barnets födelse folkbokförs barnet endast om fadern var folkbokförd och vårdnadshavare. Till och med 1997 ingår barn födda i Sverige i statistiken även om ingen av föräldrarna var folkbokförda i landet. Dessa barn har fått födelseplats där nedkomsten skedde.

Personer födda i Kristianstads län och Malmöhus län redovisas som födda i Skåne län och personer födda i Göteborgs och Bohus län, Älvsborgs län och Skaraborgs län som födda i Västra Götalands län. I övrigt har inte uppgiften om födelselän ändrats p.g.a. indelningsändringar som skett efter personens födelse.

### **Födelseöverskott**

Födelseöverskottet beräknas som antalet födda under perioden minus antalet döda under perioden. Födelseöverskottet kan vara positivt eller negativt och kallas även naturlig befolkningsökning.

### **Inflyttningsland**

Det land man flyttar till vid utvandring från Sverige.

### **Invandring**

För att bli registrerad som invandrare ska man ha för avsikt att stanna i Sverige i minst ett år samt ha uppehållsrätt/uppehållstillstånd (gäller inte nordiska medborgare). Enbart personer som folkbokförs räknas som invandrare. Undantag finns, se *Folkbokföring*: Personer som bor i Sverige men som inte är folkbokförda.

Invandring är precis som flyttningar antal händelser och inte antalet personer, men då antalet personer som under ett år invandrar mer än en gång är mycket litet är det i princip ingen skillnad på antalet invandringar och antalet invandrade personer.

### **Invandringskohort**

Till samma invandringskohort tillhör de personer som invandrat till Sverige under samma tidsperiod. Till samma utvandringskohort tillhör de personer som utvandrat från Sverige under samma tidsperiod.

### **Invandringsår**

Invandringsåret är det år som invandringen registrerats vid Folkbokföringen. Invandringsåret avser alltid den senast registrerade invandringen. Personer som invandrat före 1968 saknar uppgift om invandringsår.

**Invandringsöverskott**

Med invandringsöverskott avses differensen mellan antalet invandrade och antalet utvandrade under perioden. Invandringsöverskottet kan vara positivt eller negativt.

**Kommun**

Enligt indelningen den 1 januari 2010 består Sverige av 290 kommuner. Förändringar av kommunindelningen framgår av bilaga 1 och samtliga kommuner och dess koder framgår av bilaga 5.

**Kommungrupper**

Sveriges Kommuner och Landstings kommungruppsindelning består av nio grupper efter vissa strukturella egenskaper som bland annat befolkningsstorlek, pendlingsmönster och näringslivsstruktur. Kommungruppsindelningen framgår av bilaga 4.

**Kvartilålder**

Nedre kvartilålder är den ålder där 25 procent av individerna är yngre och 75 procent är äldre. Övre kvartilåldern är den ålder där 75 procent av individerna är yngre och 25 procent äldre.

**Landskap**

Sverige består av 25 landskap. Befolkningsuppgifter för landskapen är framräknade med hjälp av fastighetskoordinater. Källan till indelningen kommer från Lantmäteriet.

Livslängdstabell se Dödsrisiker och Återstående medellivslängd och kvarlevande.

**Levande födda**

Med levande fött barn avses nyfödd som efter födelsen andats eller visat andra tecken på liv såsom hjärtslag, pulsationer i navelsträngen eller tydliga, spontana rörelser av skelettmuskulaturen. Födda avser levande födda om inget annat anges.

Ett nyfött barn, som fötts i Sverige, folkbokförs i den församling i vilken modern var folkbokförd vid nedkomsten. Om modern inte var folkbokförd vid nedkomsten, folkbokförs barnet endast om fadern var folkbokförd och vårdnadshavare. Ett nyfött barn, som fötts utomlands, folkbokförs enbart om modern var folkbokförd vid nedkomsten.

**Län**

Enligt indelningen den 1 januari 2010 består Sverige av 21 län. Förändringar av länsindelningen framgår av bilaga 1 och samtliga län och dess koder framgår av bilaga 5.

**Medborgarskap**

Som medborgarskapsland redovisas det land man är medborgare i. Medborgarskap ska i princip avse nu existerande självständig statsbildning. Besittningar, kolonier samt mandat- och förvaltarskapsområden hänförs till moderlandet. Om en person har flera medborgarskap prioriteras ett av dessa som sedan används i SCB:s register. Prioriteringsordningen är i korthet: svenskt medborgarskap, medborgarskap i EES-länder, medborgarskap i länder utanför EES med vilka Sverige har socialförsäkringskonven-

tion. Sist prioriteras övriga länder. Om en person har svenskt medborgarskap och ett annat redovisas endast det svenska medborgarskapet, vilket gör att antalet utländska medborgarskap både totalt och för respektive land sannolikt är större i verkligheten än vad som redovisas i statistiken.

För att kunna vara medborgare i ett land krävs att landet existerar. Sommaren 2006 blev Serbien och Montenegro två separata länder istället för ett som tidigare. Folkmängdsstatistik som avser förhållandena den 31 december redovisas enligt den indelning i administrativa områden och länder som gäller från den 1 januari året efter (undantaget är födelse-land som tillåter redovisning av idag ej existerade länder). Personer som tidigare var medborgare i Serbien och Montenegro och som inte har anmält nytt medborgarskapsland till Skatteverket redovisas under okänt medborgarskapsland. Detta förklarar det stora antalet personer med okänt medborgarskap.

Barn som inte fyllt 12 år och som adopteras av en svensk medborgare får automatiskt svenskt medborgarskap om adoptionen skett i Sverige eller någon annat nordiskt land. Barn under 12 år får också svenskt medborgarskap om adoptionen godkänts eller gäller i Sverige på grund av lag.

Barn till en svensk mor får alltid svenskt medborgarskap vid födseln (detta gäller från och med 1 juli 1979). Barn till en svensk far får också svenskt medborgarskap om barnet föds i Sverige. Är fadern gift med barnets utländska mor får barnet svenskt medborgarskap vid födseln oavsett var barnet föds. Ett barn som har en utländsk mor, vilken lever i ett registrerat partnerskapsförhållande eller är sambo med en svensk kvinna blir också svensk medborgare om en insemination har skett med den svenska kvinnans samtycke och barnet är fött i Sverige. Ett barn som vid födseln får moderns eller faderns svenska medborgarskap kan få dubbelt medborgarskap om barnet föds i ett land som tillämpar territorialprincipen eller barnet får den utländska moderns eller faderns medborgarskap vid födseln.

### Medelfolkmängd

Medelfolkmängd är genomsnittet av folkmängden i början och i slutet på året. Det finns två typer av medelfolkmängder:

*Medelfolkmängd efter födelseår* används som riskpopulation vid beräkning av t.ex. dödsrisker. Medelfolkmängden x-åringar beräknas enligt

$$M_x = \frac{P_{x,t} + P_{x-1,t-1}}{2}$$

*Medelfolkmängd efter uppnådd ålder under året.* Medelfolkmängden x-åringar beräknas enligt

$$M_x = \frac{P_{x,t} + P_{x,t-1}}{2}$$

Där

$P_{x,t}$  är folkmängden i åldern x den 31/12 år t

$P_{x,t-1}$  är folkmängden i åldern x den 31/12 år t-1

$P_{x-1,t-1}$  är folkmängden i åldern x-1 den 31/12 år t-1

När händelser per 1 000 personer beräknas så som dödsfall (dock ej spädbarnsdödlighet) och civilståndändringar används medelfolkmängden. Även vid beräkning av fruktsamhet används medelfolkmängden.

### **Medelålder**

Med medelålder avses den ålder som erhålls om man summerar invånarnas ålder och sedan dividerar med antalet invånare.

### **Medianålder**

Är den mittersta åldern för ett områdes folkmängd, dvs. hälften av områdets individer är äldre och hälften yngre än medianåldern.

### **Nettoreproduktionstalet se Reproduktion**

#### **Partnerskap**

Den 1 januari 1995 började lagen om registrerat partnerskap att gälla. Lagen gör det möjligt för två personer av samma kön att registrera sitt partnerskap. Partnerskapet är ett äktenskapsliknande förhållande med i huvudsak samma rättsverkningar som gäller för äktenskapet. Uppgifter som rör partnerskap redovisas tillsammans med civilstånd och civilståndändringar. Partnerskapslagen upphörde den 1 maj 2009 då den ersattes av en könsneutral äktenskapslag.

#### **Perinatal dödlighet**

Med perinatal dödlighet avses summan av dödfödda barn och barn döda inom 7 dygn per 1 000 födda barn.

#### **Reproduktion**

Med reproduktion avses inom demografin en befolknings förmåga att reproducera sig själv i en sluten befolkning där det inte förekommer in- och utvandring. Om det i en population föds i genomsnitt färre än två barn per kvinna, får man i längden en naturlig folkminskning. I själva verket krävs det att något fler än två barn föds per kvinna för full reproduktion. Hur mycket mera beror främst på dödligheten hos kvinnorna men också på att det föds något fler pojkar än flickor. Nedan anges två olika mått på reproduktion.

##### – **Bruttoreproduktionstalet**

Talet beskriver hur många flickor som föds per kvinna, där det antas att ingen dödlighet förekommer bland mödrarna i de reproduktiva åldrarna (15–49 år). Det beräknas på samma sätt som den summerade fruktsamheten men enbart för levande födda flickor.

##### – **Nettoreproduktionstalet**

Talet beskriver hur många flickor som föds per kvinna, men i motsats till bruttoreproduktionstalet, med hänsyn tagen till dödligheten hos mödrarna. Det beräknas liksom bruttoreproduktionstalet enbart för levande födda flickor, men tar dessutom hänsyn till dödligheten hos mödrarna från deras födsel och till slutet av deras fruktsamma period.

Med Sveriges låga dödlighet ligger nettoreproduktionstalet bara högst ett par procent under bruttotalet. En befolkning sägs ligga på *reproduktionsnivån* när den har ett nettoreproduktionstal på 1, det vill säga att en kvinna lämnar efter sig precis en kvinna i nästa generation. Om talet är större än 1 kvinna, innebär det mer än full reproduktion, det vill säga naturlig folk-

ökning på längre sikt. Ökningens storlek däremot är även beroende av generationslängden, avståndet mellan moder- och dottergeneration.

### **Spädbarnsdödlighet**

Med spädbarnsdödlighet avses dödsfall som inträffar före ett års ålder.

### **Statslös**

Statslös är den person som inte har medborgarskap i något land. Enligt svensk lag kan en person inte bli av med sitt svenska medborgarskap om han eller hon därigenom blir statslös.

### **Summerad fruktsamhet**

Summan av de åldersspecifika fruktsamhetstalen. Talet visar hur många barn som en kvinna i genomsnitt skulle föda under sin fruktsamma period utifrån, den vid tidpunkten för beräkningen, gällande fruktsamheten.

### **Tidigare civilstånd**

Med tidigare civilstånd avses det civilstånd personen hade innan civilståndet ändrades.

### **Tidigare medborgarskapsland**

Är det land där en person tidigare var medborgare i, eller fortfarande är medborgare i, fram till beslut om nytt medborgarskap.

### **Utflyttningsland**

Det land man flyttar från vid invandring till Sverige.

### **Utländsk bakgrund**

Personer med utländsk bakgrund definieras som personer som är;

Utrikes födda, eller

Inrikes födda med två utrikes födda föräldrar.

Definition av begreppet finns redovisad i *Meddelanden i samordningsfrågor för Sveriges officiella statistik (MIS 2002:3)*.

Definitionen av begreppet ändrades 2003. Tidigare ingick även inrikes födda personer med en utrikes född förälder i begreppet.

### **Utländska medborgare**

Personer med annat än svenskt medborgarskap.

### **Utomäktenskaplig fruktsamhet**

Visar fruktsamhet för kvinnor som ej är gifta. Här ingår kvinnor som är ogifta, skilda, änkor, registrerade partners, skild partner samt efterlevande partner.

### **Utrikes född**

Utrikes född är en person som är född i annat land än Sverige av moder som inte var folkbokförd i Sverige vid barnets födelse eller fader ej folkbokförd och vårdnadshavare. Se även **Födelseland**.

### Utvandrare

För att bli registrerad som utvandrare skall man ha för avsikt att bosätta sig utomlands under minst ett år. Undantag finns, Se **Folkbokföring: Personer** som är folkbokförda men som inte bor i Sverige.

Utvandring är precis som flyttningar antal händelser och inte antal personer. Men då antalet personer som under ett år utvandrar mer än en gång är mycket litet är det i princip ingen skillnad mellan antalet utvandringar och antalet utvandrade personer.

### Ålder

Variabeln ålder redovisas som ålder vid händelsen eller ålder vid årets slut (motsvarande födelseår). Folkmängdsuppgifter redovisas efter ålder vid årets slut. Dessutom redovisas tabell 2.4.1-2.4.5, 2.4.8 samt 2.5.5 efter ålder vid årets slut. Övriga tabeller med ålder redovisas efter ålder vid händelsen.

### Åldersspecifika dödstal

Antalet avlidna i en viss ålder i relation till medelfolkmängden i denna ålder. Åldersspecifika dödstal för 0-åringar beräknas som antal döda under året i relation till antalet levande födda under året.

### Åldersspecifika fruktsamhetstal

Antalet, av kvinnor i en viss ålder, födda barn i relation till medelfolkmängden kvinnor i motsvarande ålder. Åldersspecifika fruktsamhetstal räknas för kvinnor i åldern 15–49 år. Levande födda barn födda av kvinnor under 15 år räknas som om de fötts av 15-åringar. Levande födda barn födda av kvinnor äldre än 49 år räknas som om de fötts av 49-åringar.

### Återinvandring respektive återutvandring

Med återinvandring avses att man kommer tillbaka till Sverige efter att ha varit bosatt utomlands och med återutvandring menas att man invandrat och sedan lämnat Sverige igen.

### Återstående medellivslängd och kvarlevande

Med kvarlevande avses de individer bland 100 000 levande födda som vid aktuella dödsrisker beräknas uppnå åldern  $x$  år; de betecknas här  $l_x$ . Antalet 0-åringar bestäms till  $l_0=100\ 000$  och kvarlevande vid övriga åldersår beräknas på följande sätt:

$$l_x = l_{x-1}(1 - q_{x-1})$$

Där  $q_x$  är dödsrisken och den högsta ålder i hela år som antas kunna uppnås betecknas  $w$ .

Den återstående medellivslängden utgörs av det antal år som i genomsnitt återstår att leva för en person i en viss bestämd ålder enligt den, vid tidpunkten för beräkningen, gällande dödligheten. Återstående medellivslängd vid födelsen kallas kortare för medellivslängd. Den återstående medellivslängden beräknas med uttrycket:

$$e_x = \frac{\sum_{i=x}^w L_i}{l_x}$$



Den genomlevda tiden i en ettårs åldersklass beräknas först genom

$$L_x = (l_x + l_{x+1})/2$$

Uttrycket gäller under antagandet att antalet dödsfall i en åldersklass är jämnt fördelat över året. Under första levnadsåret är detta antagande inte tillämpligt. Då gäller

$$L_0 = a_0 l_0 + (1 - a_0) l_1$$

där

$a_0$  = medelåldern för dem som dör under första levnadsåret.

### Äktenskaplig fruktsamhet

Visar fruktsamhet för gifta kvinnor.

## Så görs statistiken

### Primärmaterial

SCB:s register över totalbefolkningen (RTB) får fem gånger i veckan (morgonen efter varje vardag) aviseringar från folkbokföringen. Utgångsmaterialet för uppgifterna är de rapporter om födselar, dödsfall, flyttningar, civilståndsförändringar och medborgarskapsförändringar som lämnas till Skatteverket. Uppgifterna i RTB, som utgör primärmaterial till tabellframställning, avser den folkbokförda befolkningen. De begrepp och definitioner som används inom folkbokföringen gäller även för RTB.

### Statistikregistret

De två motstridiga intressena att få fram statistiken snabbt och att få statistiken fullständig har sammanjämkats så att ett statistikregister framställs ur RTB den sista januari året efter redovisningsåret. Att inte statistiken framställs med detsamma beror på att man vill invänta sena aviseringar. Statistikregistret uppdateras endast med de aviseringar som avser händelser som inträffat före årsskiftet. Händelser som avser 2010 sorteras bort.

## Statistikens tillförlitlighet

### Tillförlitligheten totalt

Statistiken som baseras på uppgifter från registret över totalbefolkningen har allmänt sett god kvalitet. De kontrollundersökningar som gjorts genom åren visar att tillförlitligheten är god i de allra flesta statistikredovisningarna. Tillförlitlighetsproblem på grund av övertäckning finns dock, framför allt i redovisningen av utrikes födda. Uppgifter ur folkbokföringen som används sällan i samhället kan antas ha något lägre tillförlitlighet än variabler som används frekvent av många myndigheter. Detta gäller t.ex. uppgifter om adopterade.

Rampopulation för befolkningsstatistiken är SCB:s kopia av Skatteverkets folkbokföringsregister som lagras i ett registersystem över totalbefolkningen (RTB). Det ideala innehållet i folkbokföringens register definieras av de författningar som reglerar folkbokföringen. Det finns dock personer som borde vara folkbokförda men som inte är det (undertäckning) samt

personer som är folkbokförda trots att de inte borde vara det (övertäckning), vilket leder till täckningsfel. Det är brister i rapportering av födselar, dödsfall, invandring och utvandring som resulterar i dessa täckningsfel. Några exakta mått på storleken av bristerna finns för närvarande inte.

Rampopulation för asylsökandestatistiken är registret över asylsökande som bygger på administrativa uppgifter från Migrationsverket. Målpopulationen för asylsökandestatistiken och den registerpopulation som används för statistikframställningen kan möjligen skilja sig åt. Den eventuella över- och undertäckningen beror i så fall på eftersläpningar i uppdateringarna av det administrativa registret.

### **Undertäckning i befolkningsstatistiken**

Brister i rapporteringen av födselar och invandring resulterar i undertäckning. Födselar ger upphov till mycket små problem beroende på de snabba rapporteringsrutinerna. För nyfödda uppskattas undertäckningen i observationsregistren vara 0,1 procent av 0-åringarna.

Om en person invandrar till Sverige och personen enligt lagar och förordningar borde folkbokföra sig men inte gör det uppstår undertäckning. En uppskattning av storleken på denna undertäckning saknas.

### **Övertäckning i befolkningsstatistiken**

Brister i rapporteringen av dödsfall och utvandring resulterar i övertäckning. Dödsfall ger upphov till mycket små problem beroende på de snabba rapporteringsrutinerna. Övertäckningen i observationsregistren med anledning av ej rapporterade dödsfall antas vara mindre 0,1 procent av de döda.

Utvandrare förorsakar övertäckning om utflyttning inte anmäls. Genomförda studier tyder på att folkbokföringen och därmed RTB innehåller ett betydande antal personer som inte längre bor i landet. Detta är förmodligen den allvarligaste kvalitetsbristen i såväl folkbokföringen som i RTB. De flesta av dem som flyttar ut ur landet har inget eget intresse av att anmäla utflyttning och en del gör det heller inte. Det kan till och med vara fördelaktigt att behålla sin folkbokföring i Sverige. Vid den kontroll som gjordes i samband med folk- och bostadsräkningen 1985 var övertäckningen ca 0,1 procent av hela befolkningen. Räknat på delpopulationen utländska medborgare var övertäckningen 1,0 procent för nordiska medborgare och 2,8 procent för övriga medborgarskap tillsammans.

Flera försök har gjorts för att skatta övertäckningen, bl.a. genom att jämföra dödsrisker för personer med svensk respektive utländsk bakgrund samt genom analys av bortfall och postreturer i olika undersökningar. I en studie från 1994 (Nilsson, *Brister i folkbokföringen*, PM, 1994) framförs hypotesen att övertäckningen bland utrikes födda kan vara så stor som 10 procent. Andra analyser pekar på att omfattningen av övertäckningen kan ligga mellan 25 000 – 50 000 personer, vilket utgör 0,25 – 0,5 procent av hela befolkningen.

Ett försök till indirekt skattning av övertäckningen har gjorts i en studie publicerad 2002 (Qvist, *Täckningsproblem i Registret över totalbefolkningen RTB*. SCB, R&D Report1999:1). I studien analyseras invandras dödlighet under perioden 1993-97 med intensitetsregression. Analysen visar att det finns en relativ underdödlighet bland personer födda utomlands jämfört

med personer födda i Sverige. Denna relativa underdödlighet tolkas som en relativ övertäckning i RTB. Beräkningar visar att övertäckningen bland utomnordiska invandrare ligger i intervallet 25-50 000 personer, vilket motsvarar 4-8 procent av de utomnordiska invandrarna.

Under år 2004 har studier gjorts där man försökt att skatta storleken på övertäckningen med hjälp av registerstatistik. En preliminär siffra pekar på en övertäckning på minst 35 000 personer.

Skatteverket har uppmärksammat problemet med folkbokföringsfelet i en rapport (Kartläggning av folkbokföringsfelet, rapport 2006:7). Där ger man förslag på åtgärder, t.ex. lagändring som möjliggör ett utökat samarbete mellan berörda myndigheter. Inom Skatteverket skulle kontrollen bli effektivare om folkbokföringen fick tillgång till skatteregistren.

### **Mätfel**

Eftersom en stor del av rapporteringen till folkbokföringssystemet sköts av barnmorskor, vigsselförrättare, domstolar eller läkare där rapporteringen är en del av arbetsuppgifterna är det rimligt att anta att uppgifterna rapporteras med små mätfel.

Då rapporteringen sköts av individen själv, t.ex. vid flyttning, är mätfelen troligen mer omfattande. Detta visar sig inte minst vid den bristande rapporteringen av utvandring med övertäckning som följd.

### **Bra att veta**

#### **Indelningsändringar**

Indelningsändringar försvårar statistikens jämförbarhet över tid. Folkmängdsstatistiken som avser förhållandena den 31 december 2009 redovisas enligt den indelning i administrativa områden och länder som gäller från den 1 januari 2010. Befolkningsförändringarna under 2009 redovisas enligt de indelningarna som gällde den 1 januari 2009.

#### **Okänt medborgarskap**

Sommaren 2006 blev Serbien och Montenegro två separata länder i stället för ett som tidigare. Folkmängdsstatistik som avser förhållandena den 31 december redovisas enligt den indelning i administrativa områden och länder som gäller från den 1 januari året efter (undantaget är födelseland som tillåter redovisning av i dag ej existerande länder).

För att kunna vara medborgare i ett land krävs att landet existerar. Personer som tidigare var medborgare i Serbien och Montenegro och som inte har anmält nytt medborgarskapsland till Skatteverket redovisas under okänt medborgarskapsland. Detta förklarar det stora antalet personer med okänt medborgarskap.

#### **Annan statistik**

Befolkningsstatistik för 2009 finns på SCB:s webbplats [www.scb.se/be0101](http://www.scb.se/be0101) och i Statistikdatabasen <http://www.ssd.scb.se/databaser/makro/start.asp>

### Tidigare publicerad statistik

Mellan 1997 och 2003 publicerades SOS-serien *Befolkningsstatistik* i fyra delar (Folkmängden och dess förändringar, Inrikes och utrikes flyttningar, folkmängden efter kön, ålder och medborgarskap m.m. Födda och döda, civilståndsåändringar m.m.) Från och med 2004 publiceras befolkningsstatistiken i SOS-serien *Tabeller över Sveriges befolkning*.

I publikationen "Befolkningsutvecklingen under 250 år. Historisk statistik för Sverige", Demografiska rapporter 1999:2 sammanfattas Sveriges befolkningsutveckling sedan 1749.

### Folkmängd

De äldsta publicerade uppgifterna om folkmängden i kommuner och församlingar finns i serien "Bidrag till Sveriges officiella statistik, A. Befolkningsstatistik". För åren till och med 1885 finns uppgifter för vissa år, nämligen 1805, 1810, 1820, 1830, 1840, 1850, 1855, 1860, 1865, 1868, 1870, 1874, 1875, 1877, 1880, 1883 och 1885. Uppgifterna för en del av åren har dock endast publicerats i efterhand, nämligen för åren till och med 1840 i 1880 års publikation samt för åren 1865, 1875 och 1885 i 1890 års publikation. För samtliga städer finns årliga uppgifter för åren 1861–1910 och för samtliga köpingar för åren 1869–1910.

För perioden 1910–1961 finns årliga uppgifter i publikationen "Folkmängden inom administrativa områden den 31 december" (SOS). Uppgifter för 1962–1966 har publicerats i serien "Statistiska meddelanden" (SM), (B 1963:8, B 1964:4, B 1965:3, Be 1966:3, Be 1967:5). Mellan åren 1967 och 1979 ingår uppgifterna i publikationen "Folkmängd 31 dec, del 1" (SOS). Mellan 1980 och 1990 i "Folkmängd 31 dec, del 1–2" (SOS) och mellan 1991 och 1996 finns uppgifterna i "Befolkningsstatistik del 1" samt "Befolkningsstatistik del 3" (SOS). Mellan åren 1997 och 2003 finns uppgifterna i "Befolkningsstatistik del 1–2" samt "Befolkningsstatistik del 4" (SOS).

Folkmängden länsvis från 1749 samt i städerna från 1800 finns även publicerad i "Historisk statistik för Sverige 1720–1967" (SOS), Del 1 Befolkning, andra upplagan. Folkmängden i kommuner och församlingar från den 31 december 1950 till den 31 december 1975 enligt indelningen i kommuner den 1 januari 1976 finns utgiven i "Folkmängd 31 december 1950–1975 i län, kommuner och församlingar" (SOS).

### Befolkningsförändringar

De äldsta publicerade uppgifterna om födda och döda i kommuner och församlingar finns i serien "Bidrag till Sveriges officiella statistik, A) Befolkningsstatistik", där uppgifter lämnas för femårsperioderna 1851–1855 och 1856–1860 samt därefter för tioårsperioder till och med 1891–1900.

För den därefter följande tioårsperioden 1901–1910 finns motsvarande uppgifter i publikationen "Befolkningsrörelsen, översikt för åren 1901–1910 (SOS)". För de tre årtiondena mellan 1881 och 1910 är uppgifterna om födda och döda utökade med uppgifter om utrikes flyttning. Vidare finns i förstnämnda serie årliga uppgifter från och med 1851 till och med 1910 för varje stad utan församlingsuppdelning om födda och döda, från och med 1891 kompletterade med uppgifter om utrikes flyttning och från och med 1901 även med uppgifter om inrikes flyttning.

För åren 1911–1957 finns inga församlingsuppgifter och inga andra kommunuppgifter än för städerna. De publicerades i publikationen "Befolkningsrörelsen" (SOS) och avsåg födda, döda och flyttningar. Från och med 1958 publiceras uppgifter för alla kommuner och även dessa uppgifter avser födda, döda och flyttningar och återfinns för åren 1958–1961 i publikationen "Folkmängden inom administrativa områden" (SOS). För åren 1962–1966 finns motsvarande uppgifter i serien "Statistiska meddelanden" (SM), nämligen i B 1963:6, B 1964:9, B 1965:5, Be 1966:5 och i Be 1967:7. För församlingar, kommunblock och A-regioner finns uppgifter endast för 1966 och dessa redovisas för församlingar i Be 1967:7 samt för kommunblock och A-regioner i Be 1967:12. Från och med 1967 till och med 1972 har uppgifterna sammanförts i "Befolkningsförändringar del 1" (SOS). Dessa uppgifter baseras på de summariska folkmängdsredogörelserna. Från och med 1973 grundas uppgifterna i "Befolkningsförändringar del 1" (SOS) på aviseringar till RTB. Mellan 1991 och 1996 publiceras uppgifterna i "Befolkningsstatistik del 1" samt "Befolkningsstatistik del 4" (SOS) och mellan 1997 och 2003 i "Befolkningsstatistik del 1–2" samt "Befolkningsstatistik del 4" (SOS).

### **Flyttningar**

Uppgifter om inrikes flyttningar till och från de olika kommunblocken efter de flyttandes kön och ålder har publicerats 1961–1966 i SM. Rapporterna har beteckningen SM B 1965:9, 13, 14 och 17, Be 1966:12, 13 och 18 samt Be 1967:20.

Mellan 1967 och 1990 redovisades statistiken i publikationen "Befolkningsförändringar (SOS) del 2 Flyttning mellan kommuner", under åren 1967–1972 med underrubriken "Flyttning mellan kommunblock".

Utrikes flyttningar har tidigare redovisats i "Inrikes- och utrikes flyttningar 19xx" (SM) under åren 1971–1990.

Flyttningsstatistiken har under åren 1991–1996 publicerats i "Befolkningsstatistik del 2" (SOS) och mellan 1997 och 2003 i "Befolkningsstatistik del 1–2" (SOS).



# Bilagor

## Bilaga 1

### **Indelnings- och namnändringar den 2 januari 2008 – den 1 januari 2009**

#### **Ändringar i läns- eller kommunindelningen**

Inga indelningsändringar på läns- eller kommunnivå har skett under perioden.

### **Indelnings- och namnändringar den 2 januari 2009 – den 1 januari 2010**

#### **Ändringar i läns- eller kommunindelningen**

Inga indelningsändringar på läns- eller kommunnivå har skett under perioden.

## Bilaga 2

### NUTS-indelningens omfattning

#### Coverage of County-blocks

NUTS är den regionala indelning som används inom EU för statistikredovisning. I Sverige utgörs NUTS 1 av tre landsdelar (före 2008-01-01 hela riket), NUTS 2 av riksområden och NUTS 3 av län. Koden för NUTS 3 består av 5 positioner: den inleds med bokstavsförkortning för landet, därefter följer en position för varje nivå.

Riksområden utgör en nivå (NUTS 2) inom den av EU fastställda indelningen för statistikredovisning.

### NUTS-indelningen i Sverige den 1 januari 2010

NUTS 1	NUTS 2 (Riksområden)	Ingående län
SE1	SE11 Stockholm	Stockholm
	SE12 Östra Mellansverige	Uppsala, Södermanland, Östergötland, Örebro och Västmanland
SE2	SE21 Småland med öarna	Jönköping, Kronoberg, Kalmar och Gotland
	SE22 Sydsverige	Blekinge och Skåne
	SE23 Västsverige	Halland och Västra Götaland
SE3	SE31 Norra Mellansverige	Värmland, Dalarna och Gävleborg
	SE32 Mellersta Norrland	Västernorrland och Jämtland
	SE33 Övre Norrland	Västerbotten och Norrbotten



## Bilaga 3

## Storstadsområden med ingående kommuner den 1 januari 2010

Storstadsområde Kommun	Storstadsområde Kommun	Storstadsområde Kommun
<b>10 Stor-Stockholm</b>	<b>20 Stor-Göteborg</b>	<b>30 Stor-Malmö</b>
<b>11 Inre staden</b>	<b>21 Göteborg</b>	<b>31 Malmö</b>
0180 Stockholm, del <sup>1</sup>	1480 Göteborg	1280 Malmö
<b>12 Söderort</b>	<b>23 Norra Stor-Göteborg</b>	<b>32 Lund</b>
0180 Stockholm, del <sup>2</sup>	1482 Kungälv	1281 Lund
	1415 Stenungsund	
<b>13 Västerort</b>	1419 Tjörn	<b>33 Trelleborg</b>
0180 Stockholm, del <sup>3</sup>	1407 Öckerö	1287 Trelleborg
<b>14 Norra förorts-kommunerna</b>	<b>24 Nordöstra Stor-Göteborg</b>	<b>34 Övriga kommuner</b>
0162 Danderyd	1440 Ale	1231 Burlöv
0125 Ekerö	1489 Alingsås	1285 Eslöv
0123 Järfälla	1441 Lerum	1267 Höör
0186 Lidingö	1462 Lilla Edet	1261 Kävlinge
0188 Norrtälje		1262 Lomma
0191 Sigtuna	<b>25 Sydöstra</b>	1264 Skurup
0163 Sollentuna	<b>Stor-Göteborg</b>	1230 Staffanstorp
0184 Solna	1401 Härryda	1263 Svedala
0183 Sundbyberg	1481 Mölndal	1233 Vellinge
0160 Täby	1402 Partille	
0114 Upplands Väsby	<b>26 Södra Stor-Göteborg</b>	
0139 Upplands-Bro	1384 Kungsbacka	
0115 Vallentuna		
0187 Vaxholm		
0117 Österåker		
<b>15 Södra förorts-kommunerna</b>		
0127 Botkyrka		
0136 Haninge		
0126 Huddinge		
0182 Nacka		
0140 Nykvarn		
0192 Nynäshamn		
0128 Salem		
0181 Södertälje		
0138 Tyresö		
0120 Värmdö		

1) Adolf Fredriks, Engelbrekts, Essinge, Gustav Vasa, Hedvig Eleonora, Högalids, S:t Johannes, Katarina, Kungsholms, Maria Magdalena, S:t Matteus, Oscars, S:t Görans och Sofia församlingar samt Stockholms domkyrkoförsamling.

2) Brännkyrka, Enskede, Farsta, Hägerstens, Skarpnäcks, Skärholmens och Vantörs församlingar.

3) Bromma, Hässelby, Kista, Spånga, Vällingby och Västerleds församlingar.

## Bilaga 4

### Kommungruppsindelning den 1 januari 2010

Kommungruppsindelningen har gjorts av Sveriges Kommuner och Lands-  
ting. Indelningen har gjorts i nio grupper efter vissa strukturella egen-  
skaper som bland annat befolkningsstorlek, pendlingsmönster och  
näringslivsstruktur. Kommungrupperna är:

- 1) **Storstäder** (3 kommuner)  
Kommun med en folkmängd som överstiger 200 000 invånare.
- 2) **Förortskommuner** (38 kommuner) Kommun där mer än 50 procent av  
nattbefolkningen pendlar till arbetet i någon annan kommun. Det van-  
ligaste utpendlingsmålet skall vara någon av storstäderna.
- 3) **Större städer** (27 kommuner)  
Kommun med 50 000 – 200 000 invånare samt en tätortsgrad överstigan-  
de 70 procent.
- 4) **Pendlingskommuner** (41 kommuner)  
Kommun där mer än 40 procent av nattbefolkningen pendlar till arbetet  
i någon annan kommun.
- 5) **Glesbygdskommuner** (39 kommuner)  
Kommun med mindre än 7 invånare per kvadratkilometer och mindre  
än 20 000 invånare.
- 6) **Varuproducerande kommuner** (40 kommuner)  
Kommun med mer än 40 procent av nattbefolkningen mellan 16 och 64  
år, anställda inom varutillverkning och industriell verksamhet. (SNI92)
- 7) **Övriga kommuner, över 25 000 inv.** (34 kommuner)  
Kommun som inte hör till någon av tidigare grupper och har mer än  
25 000 invånare.
- 8) **Övriga kommuner, 12 500 – 25 000 inv.** (37 kommuner)  
Kommun som inte hör till någon av tidigare grupper och har 12 500 –  
25 000 invånare.
- 9) **Övriga kommuner, mindre än 12 500 inv.** (31 kommuner)  
Kommun som inte hör till någon av tidigare grupper och har mindre än  
12 500 invånare.

Observera att kommunerna i respektive grupp inte uppdateras årligen, den  
senaste grupperingen gjordes den 1 januari 2005.

## Kommungruppsindelning den 1 januari 2010

<b>Storstäder</b>	Uppsala	Nordmaling	Örkelljunga	Simrishamn
Göteborg	Varberg	Norsjö	Östra Göinge	Skara
Malmö	Västerås	Ockelbo		Sollefteå
Stockholm	Växjö	Orsa	<b>Övriga kommuner, mer än 25 000 inv.</b>	Sunne
<b>Förortskommuner</b>	Örebro	Ovanåker	Alingsås	Säffle
Ale	Örnsköldsvik	Pajala	Arvika	Sölvesborg
Bollebygd	Östersund	Ragunda	Boden	Tidaholm
Botkyrka	<b>Pendlingskommuner</b>	Robertsfors	Bollnäs	Tierp
Burlöv	Bjuv	Rättvik	Borlänge	Tingsryd
Danderyd	Boxholm	Sorsele	Enköping	Tomelilla
Ekerö	Bromölla	Storuman	Falkenberg	Vimmerby
Haninge	Eslöv	Strömsund	Falköping	Åmål
Huddinge	Essunga	Torsby	Gotland	Östhammar
Håbo	Forshaga	Vansbro	Hudiksvall	<b>Övriga kommuner, mindre än 12 500 inv.</b>
Härbyda	Gagnef	Vilhelmina	Härnösand	Aneby
Järfälla	Gnesta	Vindeln	Hässleholm	Askersund
Kungsbacka	Grästorp	Ydre	Karlshamn	Bengtsfors
Kungälv	Habo	Ånge	Karlskoga	Borgholm
Lerum	Hammarö	Åre	Katrineholm	Landskrona
Lidingö	Höganäs	Åsele	Landskrona	Lidköping
Lilla Edet	Hörby	Älvdalen	Ludvika	Mark
Lomma	Hör	Älvsbyn	Mjölby	Motala
Mölnadal	Kil	Överkalix	Norrköping	Nyköping
Nacka	Knivsta	Övertorneå	Piteå	Ronneby
Partille	Krokom	<b>Varuproducerande kommuner</b>	Sandviken	Skövde
Salem	Kumla	Alvesta	Strängnäs	Söderhamn
Skurup	Kungsör	Emmaboda	Trelleborg	Torsås
Sollentuna	Kävlinge	Fagersta	Uddevalle	Töreboda
Solna	Lekeberg	Finspång	Västervik	Vadstena
Staffanstorps	Mullsjö	Gislaved	Ystad	Valdemarsvik
Sundbyberg	Munkedal	Gnosjö	Ångelholm	Vingåker
Svedala	Mörbylånga	Grums		Åtvidaberg
Tjörn	Norberg	Götene		Ödeshög
Tyresö	Nyckvarn	Herrljunga		
Täby	Nynäshamn	Hofors		
Upplands Väsby	Orust	Hylte		
Upplands-Bro	Sigtuna	Laxå		
Vallentuna	Sjöbo	Lessebo	<b>Övriga kommuner, 12 500–25 000 inv.</b>	Arboga
Vaxholm	Stenungsund	Ljungby	Avesta	Båstad
Vellinge	Storfors	Markaryd	Båstad	Eksjö
Värmdö	Svalöv	Mönsterås	Flen	Hagfors
Öckerö	Säter	Nybro	Hallsberg	Hallsberg
Österåker	Söderköping	Nässjö	Hallstahammar	Heby
<b>Större städer</b>	Timrå	Olofström	Hedemora	Hultsfred
Borås	Trosa	Osby	Kalix	Kiruna
Eskilstuna	Vänernsberg	Oskarshamn	Kramfors	Kristinehamn
Falun	Vännäs	Oxelösund	Köping	Laholm
Gävle	Åstorp	Perstorp	Leksand	Lindesberg
Halmstad	Ålvkarleby	Sotenäs	Lysekil	Mariestad
Helsingborg	<b>Glesbygdskommuner</b>	Surahammar	Mora	Sala
Jönköping	Arjeplog	Svenljunga		
Kalmar	Arvidsjaur	Sävsjö		
Karlskrona	Berg	Tibro		
Karlstad	Bjurholm	Tranemo		
Kristianstad	Bräcke	Tranås		
Linköping	Dals-Ed	Ulricehamn		
Luleå	Dorotea	Uppvidinge		
Lund	Gällivare	Vaggeryd		
Norrköping	Härjedalen	Vara		
Skellefteå	Jokkmokk	Vetlanda		
Sundsvall	Ljusdal	Vårgårda		
Södertälje	Lycksele	Värnamo		
Trollhättan	Malung-Sälen	Älmhult		
Umeå	Malå			

## Bilaga 5

## Läns- och kommunkoder den 1 januari 2010

<b>01 Stockholm</b>	0563 Valdemarsvik	<b>12 Skåne</b>
0114 Upplands Väsby	0580 Linköping	1214 Svalöv
0115 Vallentuna	0581 Norrköping	1230 Staffanstorps
0117 Österåker	0582 Söderköping	1231 Burlöv
0120 Värmdö	0583 Motala	1233 Vellinge
0123 Järfälla	0584 Vadstena	1256 Östra Göinge
0125 Ekerö	0586 Mjölby	1257 Örkelljunga
0126 Huddinge		1260 Bjuv
0127 Botkyrka	<b>06 Jönköping</b>	1261 Kävlinge
0128 Salem	0604 Aneby	1262 Lomma
0136 Haninge	0617 Gnosjö	1263 Svedala
0138 Tyresö	0642 Mullsjö	1264 Skurup
0139 Upplands-Bro	0643 Habo	1265 Sjöbo
0140 Nykvarn	0662 Gislaved	1266 Hörby
0160 Täby	0665 Vaggeryd	1267 Höör
0162 Danderyd	0680 Jönköping	1270 Tomelilla
0163 Sollentuna	0682 Nässjö	1272 Bromölla
0180 Stockholm	0683 Värnamo	1273 Osby
0181 Södertälje	0684 Sävsjö	1275 Perstorp
0182 Nacka	0685 Vetlanda	1276 Klippan
0183 Sundbyberg	0686 Eksjö	1277 Åstorp
0184 Solna	0687 Tranås	1278 Båstad
0186 Lidingö		1280 Malmö
0187 Vaxholm	<b>07 Kronoberg</b>	1281 Lund
0188 Norrtälje	0760 Uppvidinge	1282 Landskrona
0191 Sigtuna	0761 Lessebo	1283 Helsingborg
0192 Nynäshamn	0763 Tingsryd	1284 Höganäs
	0764 Alvesta	1285 Eslöv
<b>03 Uppsala</b>	0765 Älmhult	1286 Ystad
0305 Håbo	0767 Markaryd	1287 Trelleborg
0319 Älvkarleby	0780 Växjö	1290 Kristianstad
0330 Knivsta	0781 Ljungby	1291 Simrishamn
0331 Heby		1292 Ängelholm
0360 Tierp	<b>08 Kalmar</b>	1293 Hässleholm
0380 Uppsala	0821 Högsby	
0381 Enköping	0834 Torsås	<b>13 Halland</b>
0382 Östhammar	0840 Mörbylånga	1315 Hylte
	0860 Hultsfred	1380 Halmstad
<b>04 Södermanland</b>	0861 Mönsterås	1381 Laholm
0428 Vingåker	0862 Emmaboda	1382 Falkenberg
0461 Gnesta	0880 Kalmar	1383 Varberg
0480 Nyköping	0881 Nybro	1384 Kungsbacka
0481 Oxelösund	0882 Oskarshamn	
0482 Flen	0883 Västervik	<b>14 Västra Götaland</b>
0483 Katrineholm	0884 Vimmerby	1401 Härryda
0484 Eskilstuna	0885 Borgholm	1402 Partille
0486 Strängnäs		1407 Öckerö
0488 Trosa	<b>09 Gotland</b>	1415 Stenungsund
	0980 Gotland	1419 Tjörn
<b>05 Östergötland</b>		1421 Orust
0509 Ödeshög	<b>10 Blekinge</b>	1427 Sotenäs
0512 Ydre	1060 Olofström	1430 Munkedal
0513 Kinda	1080 Karlskrona	1435 Tanum
0560 Boxholm	1081 Ronneby	1438 Dals-Ed
0561 Åtvidaberg	1082 Karlshamn	1439 Färgelanda
0562 Finspång	1083 Sölvesborg	1440 Ale

1441	Lerum	<b>18</b>	<b>Örebro</b>	<b>22</b>	<b>Västernorrland</b>
1442	Vårgårda	1814	Lekeberg	2260	Ånge
1443	Bollebygd	1860	Laxå	2262	Timrå
1444	Grästorps	1861	Hallsberg	2280	Härnösand
1445	Essunga	1862	Degerfors	2281	Sundsvall
1446	Karlsborg	1863	Hällefors	2282	Kramfors
1447	Gullspång	1864	Ljusnarsberg	2283	Sollefteå
1452	Tranemo	1880	Örebro	2284	Örnsköldsvik
1460	Bengtstors	1881	Kumla		
1461	Mellerud	1882	Askersund	<b>23</b>	<b>Jämtland</b>
1462	Lilla Edet	1883	Karlskoga	2303	Ragunda
1463	Mark	1884	Nora	2305	Bräcke
1465	Svenljunga	1885	Lindesberg	2309	Krokoms
1466	Herrljunga			2313	Strömsund
1470	Vara	<b>19</b>	<b>Västmanland</b>	2321	Åre
1471	Götene	1904	Skinnskatteberg	2326	Berg
1472	Tibro	1907	Surahammar	2361	Härjedalen
1473	Töreboda	1960	Kungsör	2380	Östersund
1480	Göteborg	1961	Hallstahammar		
1481	Mölnadal	1962	Norberg	<b>24</b>	<b>Västerbotten</b>
1482	Kungälv	1980	Västerås	2401	Nordmaling
1484	Lysekil	1981	Sala	2403	Bjurholm
1485	Uddevalla	1982	Fagersta	2404	Vindeln
1486	Strömstad	1983	Köping	2409	Robertfors
1487	Vänersborg	1984	Arboga	2417	Norsjö
1488	Trollhättan			2418	Malå
1489	Alingsås	<b>20</b>	<b>Dalarna</b>	2421	Storuman
1490	Borås	2021	Vansbro	2422	Sorsele
1491	Ulricehamn	2023	Malung-Sälen	2425	Dorotea
1492	Åmål	2026	Gagnef	2460	Vännäs
1493	Mariestad	2029	Leksand	2462	Vilhelmina
1494	Lidköping	2031	Rättvik	2463	Åsele
1495	Skara	2034	Orsa	2480	Umeå
1496	Skövde	2039	Älvdalen	2481	Lycksele
1497	Hjo	2061	Smedjebacken	2482	Skellefteå
1498	Tidaholm	2062	Mora		
1499	Falköping	2080	Falun	<b>25</b>	<b>Norrbottn</b>
		2081	Borlänge	2505	Arvidsjaur
<b>17</b>	<b>Värmland</b>	2082	Säter	2506	Arjeplog
1715	Kil	2083	Hedemora	2510	Jokkmokk
1730	Eda	2084	Avesta	2513	Överkalix
1737	Torsby	2085	Ludvika	2514	Kalix
1760	Storfors			2518	Övertorneå
1761	Hammarö	<b>21</b>	<b>Gävleborg</b>	2521	Pajala
1762	Munkfors	2101	Ockelbo	2523	Gällivare
1763	Forshaga	2104	Hofors	2560	Älvsbyn
1764	Grums	2121	Ovanåker	2580	Luleå
1765	Årjäng	2132	Nordanstig	2581	Piteå
1766	Sunne	2161	Ljusdal	2582	Boden
1780	Karlstad	2180	Gävle	2583	Haparanda
1781	Kristinehamn	2181	Sandviken	2584	Kiruna
1782	Filipstad	2182	Söderhamn		
1783	Hagfors	2183	Bollnäs		
1784	Arvika	2184	Hudiksvall		
1785	Säffle				

## Bilaga 6

### Länder och världsdelar den 1 januari 2010

<b>Sverige</b>	Turkiet	Togo
Sverige	Ukraina	Tunisien
	Vatikanstaten	Uganda
<b>Norden utom Sverige</b>	Vitryssland	Zambia
Danmark		Zimbabwe
Danmark	<b>Afrika</b>	
Finland	Algeriet	<b>Nordamerika</b>
Island	Angola	Anguilla
Norge	Benin	Antigua och Barbuda
	Botswana	Bahamas
<b>EU27 utom Norden</b>	Burkina Faso	Barbados
Belgien	Burundi	Belize
Bulgarien	Centralafrikanska Rep.	Bermuda
Cypern	Comorerna	Brittiska Jungfruöarna
Estland	Djibouti	Costa Rica
Frankrike	Egypten	Dominica
Grekland	Egypten	Dominikanska Rep.
Irland	Ekvatorialguinea	El Salvador
Italien	Elfenbenskusten	Grenada
Lettland	Eritrea	Guatemala
Litauen	Etiopien	Haiti
Luxemburg	Gabon	Honduras
Malta	Gambia	Jamaica
Nederländerna	Ghana	Kanada
Polen	Guinea	Kuba
Polen	Guinea-Bissau	Mexiko
Portugal	Kamerun	Nicaragua
Rumänien	Kap Verde	Panama
Slovakien	Kenya	S:t Kitts och Nevis
Slovenien	Kongo	S:t Lucia
Spanien	Kongo, Demokratiska	S:t Vincent och
Storbritannien och	Rep.	Grenadinerna
Nordirland	Lesotho	Trinidad och Tobago
Tjeckien	Liberia	USA
Tjeckoslovakien	Libyen	
Tyskland	Madagaskar	<b>Sydamerika</b>
Tyskland	Malawi	Argentina
Ungern	Mali	Bolivia
Österrike	Marocko	Brasilien
	Marocko	Chile
<b>Europa utom EU27 och</b>	Mauretanien	Colombia
<b>Norden</b>	Mauritius	Ecuador
Albanien	Mocambique	Guyana
Andorra	Namibia	Paraguay
Bosnien och Hercegovina	Niger	Peru
Gibraltar	Nigeria	Surinam
Jugoslavien	Rwanda	Uruguay
Kroatien	Sao Tome och Principe	Venezuela
Liechtenstein	Senegal	
Makedonien	Seychellerna	<b>Asien</b>
Moldavien	Sierra Leone	Afghanistan
Monaco	Somalia	Armenien
Montenegro	Sudan	Azerbajdzjan
Ryssland	Swaziland	Bahrain
San Marino	Sydafrika	Bangladesh
Schweiz	Tanzania	Bhutan
Serbien	Tanzania	Brunei Darussalam
Serbien och Montenegro	Tchad	

Filippinerna	Malaysia	<b>Oceanien</b>
Förenade Arabemiraten	Malaysia	Australien
Georgien	Maldiverna	Fiji
Hongkong	Mongoliet	Kiribati
Indien	Myanmar	Marshallöarna
Indien	Nepal	Mikronesien
Indonesien	Oman	Nauru
Irak	Pakistan	Nya Zeeland
Iran	Palestina	Palau
Israel	Qatar	Papua Nya Guinea
Japan	Saudiarabien	Salomonöarna
Jemen	Singapore	Samoa
Jemen	Sri Lanka	Samoa
Jordanien	Syrien	Tonga
Kambodja	Tadjikistan	Tuvalu
Kazakstan	Taiwan	Vanuatu
Kina	Thailand	
Kirgistan	Turkmenistan	<b>Sovjetunionen</b>
Korea, Nord-	Uzbekistan	Sovjetunionen
Korea, Syd-	Vietnam	
Kuwait	Vietnam	
Laos	Östtimor	
Libanon		





# In English

## Summary

### **Main outlines for organization of population statistics**

According to Swedish law, the main rule is that all persons residing in the country shall be registered at the property unit in the parish where they reside.

Since 1 July 1991, local registration functions are performed by the Tax Offices. Between 1686 and 1991, the Parish Offices of the Church of Sweden carried out the local work.

A major means of identifying any person is the personal identity number that is assigned to every individual registered in the Population Registration System. The number follows a person from birth to death and is entered in most personal registers in Sweden, making it possible to identify individuals in different administrative materials and collate data. The personal identity number consists of ten digits. The first six digits show the year, month and day of birth. The next three digits are the birth number which is odd for men and even for women. The last digit is a check digit.

### **Raw data**

As part of the partial computerization of Sweden's continuous population registration in 1966, Statistics Sweden (SCB) was granted permission to set up and maintain a register of the entire national population, referred to as the Total Population Register (TPR).

In the present publication an account is given of the Swedish population on Dec. 31, 2009, according to the administrative subdivisions of Jan. 1, 2010. Data are given of the population by sex, age, marital status, country of birth and citizenship in whole Sweden, in each county, in county-blocks (NUTS 1 and NUTS 2), metropolitan areas and in each municipality. Asylum-seekers who have not yet got a permit to stay are not included in the population statistics.

The population reports are based on the TPR maintained by SCB.

The vital statistics are based on notifications of births, deaths, changes in marital status, changes in citizenship, internal migration, immigration and emigration. The TPR receives these daily from the Tax Authorities. In the publication account is given of the vital statistics of 2009 according to the administrative subdivisions of Jan. 1, 2010.

The notifications relate to the registered population. Thus, vital statistics are based on the National Registration and consequently conform to its concepts and definitions.

### **Definitions and concepts**

The definitions used in vital statistics are based on the National Registration definitions.

**Age**

The age variable is reported as the age at the time of the event or the age at the end of the year (corresponding to the year of birth). Age at the end of the year is the only age reported here. Further, tables 2.4.1-2.4.5, 2.4.8 and 2.5.5 are reported by age at the end of the year. Other tables featuring ages report by age at the time of the given event.

**Age quartile**

Lower age quartile is the age where 25 percent of individuals are younger and 75 percent are older. Upper age quartile is the age where 75 percent of individuals are younger and 25 percent are older.

**Age-specific fertility rate**

This figure measures the number of children born to women at a given age in relation to the mean population of women at that given age. Age-specific fertility rates are calculated for women aged 15–49. Live-born children to women under age 15 are counted as though they had been born to 15-year-olds. Live-born children to women older than age 49 are counted as though they had been born to 49-year-olds.

**Age-specific mortality rate**

This figure measures the number of decedents at a given age in relation to the mean population at that given age. An age specific mortality rate for zero year olds is calculated as the number of deaths during a given year in relation to the number of live births during that given year.

**Asylum seekers**

This refers to a person who has entered Sweden had requested protection from persecution, but whose application has not had a final review by the Swedish migration Board or, a person who has eight appealed to the courts in Stockholm, Malmö or Gothenburg, or to the administrative Court of Appeal in Stockholm, which is the final authority. This person is not entered into the population register and is thus not included in the official population statistics that are based on the register for the total population.

**Average age**

Average age refers to the age achieved when one totals the inhabitants' ages and then divides by the number of inhabitants.

**Birth surplus**

The birth surplus is calculated as the number of births during a given period minus the number of deaths during the same period. The birth surplus can be positive or negative and is also called the natural population increase.

**Children's ordinal positions in the family**

This shows how children were born in order for either the mother or the father. A child with the ordinal number of five, for example, thus has four siblings on either the mother's or father's side depending on who is reported in the statistics. In statistical terms, a child's ordinal number is a deduced variable. No information regarding the ordinal number can be gained from midwives in connection with childbirth.

### **Citizenship**

Countries of citizenship are reported as the countries from which one has citizenship. Citizenship shall refer, in principle, to presently existing, independently formed states. Occupied territories, colonies, and areas under political mandate and protectorates should refer to their mother country. If the person has several citizenships, one of the citizenships should be prioritised since it is the one used in Statistics Sweden's register. The order of priority, succinctly put: Swedish citizenship, citizenship in EEA (European Economic Area) countries, citizenship outside of the EEA with which Sweden has a mutual social insurance agreement. The lowest priority is given to other countries.

It is required that a country exist in order for a person to be a citizen of that country. Serbia and Montenegro became two separate countries in the summer of 2006, instead of one as they had been earlier. Population statistics referring to conditions as of 31 December are reported in accordance with the divisions set up by the administrative areas and countries that would apply as of one January 1 year later. The exception is a country of birth that allows references to non-existent countries. Persons who had been citizens of Serbia and Montenegro and who have not reported a new country of citizenship to the National Tax Board are reported as having unknown countries of citizenship. This explains the large number of persons with unknown countries of citizenship.

Children who have not reached the age of 12 and who have been adopted by Swedish citizens, automatically receive Swedish citizenship if the adoption occurred in Sweden or in another Nordic country. Children under the age of 12 will also receive Swedish citizenship if the adoption is approved or has a legal basis for validity in Sweden.

Children to a Swedish mother always receive Swedish citizenship upon birth. This applies as of 1 July 1979. Children to a Swedish father also receive Swedish citizenship if the child is born in Sweden. If the father is married to the child's foreign mother, then the child receives Swedish citizenship upon birth regardless of where the child is born. A child to a foreign mother, living in a registered partnership relationship or in a cohabitation relationship with a Swedish woman also becomes a Swedish citizen if an insemination has occurred with the approval of the Swedish woman and the child is born in Sweden. A child who upon birth receives the mother's or father's Swedish citizenship can have a double citizenship if the child is born in a country that applies the territorial principle or if the child were to receive the foreign mother's or foreign father's citizenship upon birth.

### **Civil status**

Information is reported in part about civil status as of the last of December in 2009 and changes in the civil status that occurred during 2009. A person's civil status can be unmarried, married, registered partner, divorced, divorced partner, widow or widower, or surviving partner. The civil status prior to a change in civil status is called earlier civil status.

**Country of birth**

Country of birth shall indicate the country where a person was born. New-born children are registered where the mother is registered. If the mother is not registered in Sweden then the child can only be registered if the father is registered and is the child's guardian. This may lead to deviations between the actual place of birth and the registered place of birth. Until 1998 all children born in Sweden were assigned to Sweden as their country of birth, regardless of where the parents were registered.

If a woman is temporarily abroad, but registered in Sweden, then her child who is born abroad is registered with Sweden as the country of birth. Until 1947 however all persons born abroad were considered foreign-born persons regardless of where their mother was registered.

Children with parents who are asylum seekers and are not registered in Sweden, are as a rule only registered in the Swedish population register once their parents are granted a residence permit and can themselves be registered. The child's country of birth will then be Sweden. The naming of a country of birth refers to conditions that pertained to the point in time of the given birth, which means that a person can have a country of birth that today has ceased to exist.

Political and geographical changes can result in changes in countries of birth for registered persons if a person requests a change on humanitarian grounds. For example, a person is allowed to register Bosnia-Herzegovina or Estonia as country of origin even if the given country did not exist as an independent state when the person was born.

Adopted children retain the information about their country of birth.

**County**

According to the division made on 1 January 2010, and Sweden consists of 21 counties. Changes to the divisions of counties are reported in Appendix 1 in all counties and their codes are reported in Appendix 5.

**County of birth**

A child's place of birth corresponds to the place where the mother was registered, if the mother was registered at the time of the child's birth. If the mother was not registered at the time of the child's birth then the child can only be registered if the father was registered and is the child's guardian. Up to 1997 all children born in Sweden were included in the statistics even if neither of the parents were registered in the country. These children received their place of birth where their births occurred.

Persons born in Kristianstad County and Malmöhus County are reported as being born in Skåne County and persons born in Gothenburg's and Bohus County, Älvsborg County and Skaraborg County are reported as being born in Västra Götaland County. Otherwise the information about the County of birth has not changed due to changes in county divisions that have occurred since any given person's birth.

**Death risks**

Introducing life expectancy tables, the following formulas were used to calculate the observed death risks:

$$q_x^t = \frac{D_x^t}{M_x^t + d_x^t}$$

$D_x$  is the number of deaths among people age  $x$  during the period  $t$ ,

$M_x$  is the risk time at age  $x$  during the period  $t$

and  $d_x$  is the number of dead  $x$ -year-olds that have become deceased during  $t$  after their own birthdays. The death risks for 0-year-olds have been determined in accordance with the following:

$$q_0^t = \frac{D_0^t}{F^t}$$

where  $F$  is the number of live births.

Persons aged 91 and older have their death risks calculated by a balancing of observed risks in the life expectancy tables that are used.

**Deaths**

Deaths are registered if the decedent had been entered in the population register. Only those registered persons are included in mortality statistics in the event of deaths.

**Earlier civil status**

Earlier civil status refers to the civil state a person had before a change in civil status.

**Earlier country of citizenship**

This is a country where a person was a citizen earlier in time, or may still be a citizen of, pending a decision about new citizenship.

**Emigrant**

In order to be registered as an emigrant one must intend to be living abroad for at least one year. Exceptions exist, see **Population register**: Persons are entered into the population register that do not live in Sweden.

Emigration is exactly like migration and that it is regarded as a number of events and not a number of persons. However when the number of persons who emigrate more than once during a given year is very small there is in principle little to no difference between the number of emigration and the number of emigrants.

**EU25**

EU25 refers to the 25 countries that were members of the European Union prior to 1 January 2007. These countries include Belgium, Cyprus, Denmark, Estonia, Finland, France, Greece, Ireland, Italy, Latvia, Lithuania, Luxembourg, Malta, the Netherlands, Poland, Portugal, Slovakia, Slovenia, Spain, Great Britain, Sweden, Czech Republic, Germany, Hungary, and Austria.

**EU27**

EU27 refers to the 27 countries that were members of the European Union as of 1 January 2007. Aside from those countries that are included in the EU25, this also includes Bulgaria and Romania.

**Extra-marital fertility**

This figure indicates fertility for women who are not married. This includes women who are unmarried, divorced, widowed, registered partners, divorced partners, and surviving partners.

**Foreign background**

Persons with foreign backgrounds are defined as persons who are:

- foreign-born, or
- Swedish-born with two foreign-born parents.

The definition of the concept is reported in *report on coordination in Sweden's official statistics (MIS 2002:3)*.

The definition of the concept was changed in 2003. Earlier earlier Swedish-born persons with one foreign-born parent were included in the concept.

**Foreign born**

A foreign-born person is one who is born in another country than Sweden to neither a mother who was registered in Sweden at the time of the child's birth nor to a father who was registered and the child's guardian. See also **Country of birth**.

**Foreign citizens**

This refers to persons with other than Swedish citizenship.

**General birth rate**

The quotient of the number of births during a given period and the mean population.

**General mortality rate**

The quotient of the number of deaths during a given period and the mean population.

**Gross production rate, see reproduction****Immigration**

In order to be entered into the population register as an immigrant, one must intend to remain in Sweden for at least one year and have either the right of residency or a residency permit. This does not apply to Nordic citizens. Only persons that are entered into the population register are counted as immigrants. Exceptions exist, see *Population register. Persons that live in Sweden but are not entered into the population register*.

Like migrations, immigrations are a number of events and not the number of persons. When the number of persons that immigrate more than one time under a given year is very small, there will be no difference in principle with the number of immigrations as the number of immigrating persons.

**In-migration country**

This is the country one moves to when emigrating from Sweden.

**Immigration cohorts**

Persons who immigrated to Sweden during the same period of time belong to the same immigration cohorts. Persons who have emigrated from Sweden during the same period of time belong to the same emigration cohort.

**Immigration surplus**

Immigration surplus refers to the difference between the number of immigrated persons and the number of emigrated persons during one of the same period of time. The immigration surplus can be positive or negative.

**Infant mortality**

Infant mortality refers to death occurring before a child reaches one year of age.

**Life tables**

The following formula has been used to calculate mortality rates:

$$q_x^t = \frac{D_x^t}{M_x^t + d_x^t}$$

where  $q_x$  represents the probability of a person of  $x$  years of age dying before he has reached the age of  $x+1$ .  $M_x$  represents the exposure time during the year at age  $x$  to  $x+1$ .  $D_x$  is the number of deceased persons of the same age during the year, and  $d_x$  represents the number of persons who died in the same calendar year as that in which they attained  $x$  years (the number "after date of birth").

The mortality rate for the first year of life has been obtained by relating the number of children who have died before attained one year of age, and the number of live births.

Above the age of 90, the risks of death have been smoothed. Wittstein's formula was used until 1986. The risks were overestimated, however, and a new method was developed. (Martinelle, S (1987): *A Generalized Perks Formula for Old Age Mortality*, R&D Report, Statistics Sweden). The new method has been used since 1987. Since then, the risks of death above 95 have thus been lower than before. Consequently, the expected number of survivors and the expected number of years to live for the very old people have increased. But the change in life expectancy for a new born is negligible (just about 0.02 year).

**Live births**

Live births refer to newborn children who were breathing afterbirth or who showed other signs of life such as a heart beat, pulse in the umbilical cord or clear and spontaneous movements in the skeletal musculature. Newborns refer to live births unless otherwise indicated.

A newborn child, who was born in Sweden, shall be registered in the parish where the mother was entered into the population register upon her birth. If the mother was not registered upon birth, the child can only be registe-

red if the father was registered and is the child's guardian. A newborn child, born abroad, is only registered if the mother was registered upon her birth.

### **Marital fertility**

This figure shows the fertility of married women.

### **Mean population**

The mean population is the average of the population at the beginning and the end of a given year. There are two types of mean population.

*Mean population by year of birth* is used as risk population when calculating eg death risks. The mean population x-year-olds is calculated as

$$M_x = \frac{P_{x,t} + P_{x-1,t-1}}{2}$$

*Mean population by age reached during the year.* The mean population x-year-olds is calculated as

$$M_x = \frac{P_{x,t} + P_{x,t-1}}{2}$$

Where

$P_{x,t}$  is the population x-year-old on 31 December in the year t

$P_{x,t-1}$  is the population x-year-old on 31 December in the year t-1

$P_{x-1,t-1}$  is the population (x-1)-year-old on 31 December in the year t-1

The mean population is used when the events per 1 000 persons are calculated in terms of deaths, although not regarding infant mortality, and changes in civil status. The mean population is also used in calculating fertility.

### **Median age**

Is the median age for the area's population, that is half of the areas individuals are older and half are younger than the median age.

### **Migration**

These statistics include the number of migrations and not the number of migrated persons. During 2009 a total of 1 306 191 migrations occurred, while a total of 1 147 570 persons migrated.

Regarding domestic migration within Sweden, the new registration applies as of the actual date of migration if the migration has been registered within one week. If the migration registration form does not arrive within one week, the new registration will apply from the date the form has arrived to one of the authorities that receive the form.

### **Migration surplus**

A migration surplus is the difference between immigration and emigration during a given period. The migration surplus on the national level and immigration surplus are the same thing because the national figures are



not affected by domestic migrations. The migration surplus can be expressed in positive or negative figures.

**Municipal groups**

Sweden's Municipalities and County Councils have a municipal group division consisting of nine groups based on certain structural characteristics such as size of population, commuting patterns, and business structure. The municipal group divisions are reported in Appendix 4.

**Municipality**

According to the divisions drawn up on 1 January 2010, Sweden consists of 290 municipalities. Changes in municipal divisions are indicated in Appendix 1 and all municipalities and their codes are reported in appendix 5.

**Net reproduction rate**, see **Reproduction**

**Out-migration country**

This is the country one moves from when immigrating to Sweden.

**Partnerships**

As of 1 January 1995 the law on registered partnerships was enacted. The law makes it possible for two people of the same sex to register their partnership. Partnership is a marriage-like relationship that basically ensures the same rights as would apply in marriage. Information pertaining to partnerships is reported together with that pertaining to civil status and changes in civil status. The law on partnerships was rescinded on 1 May 2009 and has been replaced with a gender neutral marriage law.

**Perinatal mortality**

Perinatal mortality refers to the total number of stillborn children and dead children within a seven-day period for every thousand children born.

**Population growth**

Population growth is defined as the difference between the population at the beginning and end of the year. Events (births, deaths, and migrations) that occurred prior to 2009, but that have been reported during the year, affect the population for 2009 but are not reported as events during 2009. This means that the population growth is not the same as the total of the birth surplus and the migration surplus. Sweden's population, as of 31 December 2009, decreased by 428 persons as a result of events that occurred prior to 2009, but that had been reported during the year.

**Population registration**

The Swedish National Tax Board administers the population register.

*The main rule and its most important exception:*

A person is entered into the population register at the property where they reside. According to the main rule on the ordinance for the population register, a person shall be defined as residing at the property where she or he regularly spends their leisure and weekend time. Should uncertainty arise, due consideration shall be given to where the person's work and family are situated. A newborn child, who was born in Sweden, shall be registered in the parish where the mother was registered upon her birth. If the mother was not registered upon birth, the child is entered into the

population register only if the father was registered and is the child's guardian. A newborn child, born abroad, is only entered into the population register if the mother was registered upon her birth.

*Persons are entered into the population register that do not live in Sweden:*

Persons who are employed abroad in the service of the government, mainly through the Ministry of Foreign Affairs and the Swedish International Development Cooperation Agency (SIDA), are entered into the population register in Sweden. This also applies to family members and to Swedish service staff. Persons continue to be entered in the population register in the parish from which their migration occurred. The rules does not apply to persons who are employed abroad by international organizations, such as the United Nations or the European Union. Swedish missionaries and priests that are employed abroad and their families abroad may be entered into the population register in Sweden.

Further, registered persons continue to be registered in the event of migration abroad if the time spent abroad is intended to be less than one year. In those cases where the emigration is unclear, as regards the amount of time being spent abroad being more or less than one year, one can remain registered in Sweden for up to one year after emigrating. One is then registered under the heading "written into parish" or to the property where one still maintains a residence.

*Persons that live in Sweden but are not registered*

Persons that have, on immigrating to Sweden, intending to visit Sweden for a period of less than one year are not registered. Non-Nordic citizens must have a residency permits in order to be registered. Residency rights are all that are required for EU citizens. Foreign citizens that belong to foreign emissaries or consulates and the service staff therefore are not registered in Sweden.

*Persons who are registered at a property other than the one where they reside:*

From the population registrations main rule, where one is to be registered at the property where one regularly spends leisure time and weekends, has a number of exceptions.

- For the so-called family rule means that if a person does not live together with their family due to working conditions, then she or he will in any case be registered with their family as long as the family unit remains intact.
- If one only has temporary work at another location, then one should be registered at one's actual home location.
- Students can be registered either at their home locations or the locations where they conduct their studies depending on the length of the study time their age or their civil status. Studying at the post-upper secondary level normally means that students are registered at the place where they conduct their studies.
- The rule pertaining to spending periods of the regular rest at a given property for such as travelling businessmen, industrial fitters and seamen. These groups are registered where they are regarded as having their actual homes.

- Persons residing at care facilities for the elderly have the option of being registered either in the parish of the elderly former home or at a fictional property with the heading "written into the parish of" or even the parish where the care facility is situated.
- Admission to hospital, long-term care facility or a correctional facility need not bring about a change in population registration.

### Regions

Sweden consists of 25 regions. Population information is estimated by using the property coordinates. The source for this breakdown is the Swedish mapping, cadastral and land registration authority (Lantmäteriet).

### Re-immigration and re-emigration

Re-immigration refers to one's returning to Sweden after having lived abroad and re-emigration means one's returning abroad after having lived in Sweden.

### Remaining life expectancy and survivors

Survivors refer to the individuals among the 100 000 live births with respect to given death risks are calculated to reach the age of acts; they are here designated as  $l_x$ . The number of zero-year-olds is defined as  $l_0=100\ 000$  and survivors at other ages are calculated in the following way:

$$l_x = l_{x-1}(1 - q_{x-1})$$

Where  $q_x$  is the death risk at the highest age in the entire year that can assumed to be reached is designated as  $w$ .

Remaining life expectancy is defined as the number of years that remain on average for a person to live a certain age according to, at the time calculation, applicable mortality information. Remaining life expectancy at birth is, in shorthand, average life expectancy. Remaining life expectancy is calculated with the expression:

$$e_x = \frac{\sum_{i=x}^w L_i}{l_x}$$

The time lived in a one-year age class is calculated first by

$$L_x = (l_x + l_{x+1})/2$$

The expression applies under all assumptions that the number of deaths in an age class is evenly distributed over the year. Under the first year of life this assumption is not applicable. There it would be the case

$$L_0 = a_0 l_0 + (1 - a_0) l_1$$

that

$a_0$  = average age for those who die in the first year of life.

### Reproduction

Reproduction refers in demographic terms to a population's ability to reproduce itself in a closed population where immigration and emigration are not apparent. Should fewer than two children per woman be born on

average, a natural population reduction will follow over the long term. In actuality, it requires slightly more than two children per woman to be born to reach full reproduction. Just how much more will depend primarily on mortality among women but also on whether there are more boys than girls born. Two different measurements of reproduction are reported on below.

**Gross production rate**

This figure describes how many girls were born per woman; here it is assumed that no mortality occurs among women in their reproductive years (aged 15–49). This is calculated in the same way as the total fertility but only for live-born girls.

**Net reproduction rate**

This figure describes how many girls were born per woman, but here, in contrast to the gross reproductive rate, maternal mortality is taken into account. Like the gross reproduction rate, only live-born girls are considered however consideration is also given to mortality among mothers from their birth to the end of their reproductive years.

Given Sweden's low mortality the net reproduction rate is at its highest only a few percentage points under the gross reproduction rate. A population can be said to maintain the *reproduction level* when the net reproduction rate equals 1, which means every woman has exactly one female descendent living in the next generation. If the figure is greater than one woman born per woman, then a natural, long-term population increase will follow. The size of the increase however is also dependent on generation length, or the distance between the mother's generation from the daughter's generation.

**Stateless**

A person who has no citizenship in any country is said to be stateless. According to Swedish law a person cannot lose their Swedish citizenship if she or he should thereby risk becoming stateless.

**Stillborn quotient**

This is the number of stillborn children during a given period divided by the total number of births during the given period, including both live births and stillborns. This is often calculated by the hundreds or thousands.

**Stillborns**

Stillborns referred to recent births that have become deceased after the end of 22nd week of the pregnancy, or, in the cases of uncertain time, that are at least 35 cm in length.

**Total fertility rate**

This is the sum of the age-specific fertility rates. The figure states how many children a woman should give birth to on average during her reproductive years based, at the time point of the calculation, on available fertility information.

**Year of immigration**

The year of immigration is the year when the event of immigration was entered into the population register. The year of immigration always refers to the most recent immigration registered. Persons who immigrated before 1968 have no records of their year of immigration.

**Quality tests**

Received information is checked mechanically with respect to the validity of the codes and the logical contents of the information. The inspection comprises, among other things, regional codes, connections between age and marital status, etc.

**Cut-off date**

Beginning in 1998 the cut-off date is 31 January in the year after the event took place. The change in cut-off date in 1998 will have no effect on comparisons between years.

**Previous publication**

The report Population development in Sweden in a 250-year perspective, SCB, 1999, has focused primarily on long-term series. The report includes a chapter on the organisation of population statistics since 1749.

Population data for the years 1805–1910 are found in the series "Bidrag till Sveriges Officiella Statistik, A. Befolkningsstatistik (Contributions to the Official Statistics of Sweden, A. Population Statistics)". Data on population in municipalities and parishes are available for the years 1805, 1810, 1820, 1830, 1840, 1850, 1855, 1860, 1865, 1868, 1870, 1874, 1875, 1877, 1880, 1883 and 1885. Since 1886 yearly figures are available. The figures for 1805–1840 are published in the 1880 issue and the figures for 1865, 1875 and 1885 in the 1890 issue. Yearly population data for towns and boroughs are available since 1861 and 1869 respectively.

The population of municipalities and parishes has been published yearly 1910–1961 within the series Official Statistics of Sweden under the title "Population in administrative districts December 31". Data for 1962–1966 have been published in the series Statistical Report. Data from 1967 to 1979 were published in "Population Dec 31, 19XX. Part 1". From 1980 to 1990 the data were published in Part 1–2 and between 1991 and 1996 in "Population Statistics (SOS) Part 1". Historical data on the population in the counties, municipalities and parishes are also to be found in "Historical Statistics of Sweden. Part 1. Population. Second edition. 1720–1967". The population of municipalities and parishes 1950–1975 according to the subdivisions in municipalities of January 1, 1976 are also found in "Population Dec 31, 1950–1975 by county, municipality and parish according to the subdivisions of Jan 1, 1976 (SOS)".

The oldest available data on births and deaths in parishes and municipalities are found in the series "Bidrag till Sveriges Officiella Statistik, A. Befolkningsstatistik (Contributions to the Official Statistics of Sweden, A. Population Statistics)". The data refer to the five-year periods 1851–1855 and 1856–1860 and the ten-year periods 1861–1870, 1871–1880, 1881–1890

and 1891–1900. Data for the ten year period 1901–1910 are published in "Vital Statistics (SOS), Summary for the decade 1901–1910".

Data on external migration have been published since 1881. Yearly data on births and deaths in towns were published 1851–1910 in the first mentioned series. External and internal migration data for towns are available from 1891 and 1901 respectively. During the period 1911–1957 data about births, deaths and migration were only published for towns. These figures are to be found in Vital Statistics (SOS).

Reports on population changes related to municipalities have previously been published for the years 1958–1961 within the publication "Population in administrative districts" belonging to the series Official Statistics of Sweden (SOS). Data for 1962–1966 are published in the series "Statistical Reports" (SM), B 1963:16, B1964:9, B1965:5, B1966:5, B1967:7 respectively. A report on population changes by parishes was given in Be 1967:7, and by co-operating municipalities in Be 1967:12. From 1967 to 1990 data were published in "Population Changes (SOS) Part 1", between 1991 and 1996 in "Population Statistics (SOS) Part 1" and between 1997 and 2003 in "Population Statistics (SOS) Part 1–2". Migration statistics for the years 1991–1996 has been published in "Population Statistics (SOS) Part 2" and 1997–2003 in "Population Statistics (SOS) Part 1–2". Between the years 1967–1990 the reports were titled "Population Changes (SOS) Part 2 Migration between communes" (1967–1972 the sub-heading was "Migration between co-operating communes"). During 1963–1966 reports of migration between co-operating communes have been published in the "Statistical Reports" series (SM B 1965:17, B 1966:13 and 18 and Be 1967:20).

Reports on internal migration between co-operating communes by sex and age of in-migrants and out-migrants have previously been published for the years 1961–1966 in the "Statistical Reports" series (SM B 1965:9, 13 and 14, Be 1966:12 and 18 and Be 1967:20). External migration has been published in "Internal and external migration 19xx" (Statistical Reports) during 1971–1990.

### **A note of thanks**

We would like to express appreciation to our survey respondents – the people, enterprises, government authorities and other institutions of Sweden – with whose cooperation Statistics Sweden is able to provide reliable and timely statistical information meeting the current needs of our modern society.

## List of tables

1.1 Number of persons in Sweden aged 100 and over on Dec. 31, 2009 ..... 15

### Population – Summary ..... 13

1.1.1 Population by sex and marital status 1750–2009 ..... 16

1.1.2 Population by country of birth 1900–2009 ..... 20

1.1.3 Population by citizenship 1900–2009 ..... 24

1.1.4 Relative distribution (per mille) of marital status by sex and age  
1960–2009 ..... 28

1.1.5 Population by age and age-specified sex ratios 1970–2009 ..... 30

### Population by country

1.2.1 Population in the whole country by sex, age and place of birth Dec.  
31, 2009 ..... 31

1.2.2 Mean population by sex, age and marital status 2009 ..... 31

1.2.3 Population by sex, age, marital status and country of birth, in the  
whole country, Dec. 31, 2009 ..... 32

1.2.4 Population by sex, age, marital status and citizenship, in the whole  
country, Dec. 31, 2009 ..... 38

1.2.5 Foreign born persons by sex, age and country of birth in the whole  
country, Dec. 31 2009 ..... 42

1.2.6 Foreign-born persons in the whole country by country of birth and  
year of immigration Dec. 31, 2009 ..... 52

1.2.7 Foreign-born persons and persons born in Sweden with both  
parents born abroad by country of origin, sex and by age in the whole  
country Dec. 31, 2009 ..... 54

1.2.8 Foreign and Swedish citizens by sex, age and citizenship in the  
whole country Dec. 31, 2009 ..... 62

1.2.9 Person entered into the Swedish population register, who have  
been naturalized, by country of birth and year of naturalization, Dec. 31,  
2009 ..... 72

1.2.10 Adopted persons by sex, year and country of birth and number of  
adoptive parents, Dec. 31, 2009 ..... 74

### Population by counties

1.3.1 Population by sex, age, marital status by county Dec. 31, 2009  
according to the administrative subdivisions of Jan. 1, 2010 ..... 77

1.3.2 Population by county of birth/country of birth in the counties Dec.  
31, 2009 according to the administrative subdivisions of Jan. 1, 2010 ..... 88

1.3.3 Foreign born persons in the counties and in the metropolitan areas  
Dec. 31, 2009 according to the administrative subdivisions of Jan. 1, 2010 ..... 90

1.3.4 Population by citizenship in the counties and in the metropolitan  
areas Dec. 31, 2009 according to the administrative subdivisions of Jan. 1,  
2010 ..... 92

1.3.5 Population in the metropolitan areas Dec. 31, 2008 and 2009  
according to the administrative subdivisions of Jan. 1 ..... 94

1.3.6 Population by sex and age in the metropolitan areas Dec. 31, 2009  
according to the administrative subdivisions of Jan. 1, 2010 ..... 96

1.3.7 Foreign born and native-born persons by sex, age, country of birth  
in the metropolitan areas Dec. 31, 2009 according to the administrative  
subdivisions of Jan. 1, 2010 ..... 98

1.3.8 Foreign and Swedish citizens by sex, age and citizenship in the metropolitan areas Dec. 31, 2009 according to the administrative subdivisions of Jan. 1, 2010.....	110
1.3.9 Population by sex, age (in five-year groups) and marital status and by county block Dec. 31, 2009 according to the administrative subdivisions of Jan. 1, 2010.....	122
1.3.10 Population by sex, age and marital status and by county block Dec. 31, 2009 according to the administrative subdivisions of Jan. 1, 2010 .....	124
1.3.11 Population by provinces Dec. 31, 2009 according to the administrative subdivisions of Jan. 1, 2010.....	128

### **Population – municipalities**

1.4.1 Population in the whole country, counties and municipalities by sex and age on Dec. 31, 2009 according to the administrative subdivisions of Jan. 1, 2010.....	130
1.4.2 Population in the whole country, counties and municipalities on Dec. 31, 2007, 2008 and 2009 according to the administrative subdivisions of Jan. 1, 2010 .....	160
1.4.3 Foreign-born and persons born in Sweden by country of birth by municipality Dec. 31, 2009 according to the administrative subdivisions of Jan. 1, 2010 .....	166
1.4.4 Foreign-born persons and persons born in Sweden with both parents born abroad by municipality Dec. 31, 2009 according to the administrative subdivisions of Jan. 1, 2010.....	176
1.4.5 Population by citizenship and by municipality Dec. 31, 2009 according to the administrative subdivisions of Jan. 1, 2010 .....	182
1.4.6 Population by sex and age and by aggregates of municipalities Dec. 31, 2009 according to the administrative subdivisions of Jan. 1, 2010 .....	192
1.4.7 Population by sex and age (absolute and relative numbers) and by aggregates of municipalities Dec. 31, 2009 according to the administrative subdivisions of Jan. 1, 2010.....	194

### **Vital statistics – Summary**

2.1.1 Summary of vital events 1940–2009 .....	196
2.1.2 Summary of vital events 1996–2009 .....	200
2.1.3 Vital events by county 2009 .....	201
2.1.4 Vital statistics by county and municipality 2009 according to the administrative subdivisions of Jan. 1, 2009.....	202
2.1.5 Summary of vital events in the metropolitan areas 1991–2009 according to the administrative subdivisions of Jan. 1 .....	207
2.1.6 Vital events in the metropolitan areas 2009 according to the administrative subdivisions of Jan. 1, 2009.....	208

### **Births**

2.2.1 Live births by married, cohabiting and single parents by age of both parents 2009 .....	213
2.2.2 Live births by parent's country of birth and marital status of mother 2009.....	214
2.2.3 Live births by citizenship of parents and marital status of mother 2009.....	215
2.2.4 Live births by age and family status of parents 2009 .....	216
2.2.5 Live births and still births by sex and age of mother 2009.....	217
2.2.6 Single, multiple, live and still births by sex and age of mother 2009.....	218



2.2.7 Live and still births by marital status of mother, gross reproduction rates and net reproduction rates 1958–2009.....	219
2.2.8 Live births and still births by month and sex 1981–2009.....	221
2.2.9 Live births and still births by age of parents 2009.....	222
2.2.10 Live and still births by sex and age of mother by county etc. 2009.....	223
2.2.11 Mean and median age of mother and father for the first, second and third child 1974–2009.....	228
2.2.12 Mean, median and quartile age of mother and father 1930–2009.....	229
2.2.13 Age-specific fertility rates and different kinds of birth ratios per 1 000, 1951–2009.....	230
2.2.14 Age-specific and total fertility rates by country of birth and citizenship, 2009.....	231
2.2.15 Age-specific fertility rates by place of birth and county of registration 2009.....	232
<b>Deaths</b>	
2.3.1 Deaths by sex, year of birth, age and marital status 2009.....	236
2.3.2 Deaths by sex, age and marital status by county etc. 2009.....	240
2.3.3 Death rates by sex and age 2000–2009.....	276
2.3.4 Deaths and infant mortality rates by sex 1959–2009.....	277
2.3.5 Death rates by sex, age and marital status 2009.....	278
2.3.6 Death rates by sex and age by county 2009.....	279
2.3.7 Probable length of life according to the life tables 2009 and 2005–2009.....	280
2.3.8 Life expectancy and probable length of life, in years, 1751–2009.....	281
2.3.9 Life tables 2005–2009.....	282
2.3.10 Life tables 2009.....	284
2.3.11 Life expectancy by county 1976–2009.....	286
2.3.12 Infant mortality rates 1951–2009.....	288
2.3.13 Infant deaths by sex and age 2009.....	289
2.3.14 Infant mortality rates by county 2005–2009.....	289
<b>In- and out-migration</b>	
2.4.1 Immigrants and emigrants by sex, age and marital status 2009.....	292
2.4.2 Immigrants and emigrants by sex, age and country of birth 2009.....	296
2.4.3 Immigrants and emigrants by sex, age and citizenship 2009.....	302
2.4.4 Immigrants and emigrants by sex, age and country of out-migration and in-migration 2009.....	308
2.4.5 Immigrants and emigrants by sex and marital status 1851–2009.....	314
2.4.6 Immigrants and emigrants by country of out-migration, in-migration and citizenship 2009.....	315
2.4.7 Immigrants and emigrants by country of out-migration and in-migration 2000–2009.....	318
2.4.8 Immigrants and emigrants by sex and age by county etc 2009.....	320
2.4.9 Immigrants and emigrants by citizenship and by county etc 2009.....	326
2.4.10A Immigrants by citizenship 2000–2009.....	332
2.4.10B Emigrants by citizenship 2000–2009.....	342
2.4.10C Excess of migration by citizenship 2000–2009.....	352
2.4.11 Re-migration by year of immigration 1968–2009. Absolute and relative distribution.....	362
2.4.12 Re-migration by year of emigration 1968–2009. Absolute and relative distribution.....	364

**Domestic migration**

2.5.1 Internal migration 1961-2009.....	368
2.5.2 Number of internal migration between parishes 1900–2009.....	369
2.5.3 Migration by sex and age by county etc 2009, according to the administrative subdivisions of Jan. 1, 2009.....	370
2.5.4 Internal migration between counties and immigrants and emigrants by county 2009 .....	372
2.5.5 Migration within parishes, within municipalities, between municipalities in the same county, between counties and immigrants and emigrants by sex and age 2009.....	374

**Marriages**

2.6.1 Newly married by sex, age and previous marital status 2009 .....	378
2.6.2 Newly married by sex and country of birth 2009 .....	380
2.6.3 Newly married by sex and citizenship 2009 .....	382
2.6.4 Newly married by previous marital status of spouses 1980–2009 .....	384
2.6.5 Marriages contracted (where both spouses were registered in Sweden at the time of marriage) by age of spouses 2009 .....	385
2.6.6 Mean, median and quartile age at marriage 1940–2009 .....	386
2.6.7 Newly married by sex and previous marital status and county 2009 .....	387

**Divorces**

2.7.1 Newly divorced by sex and age 2009 .....	394
2.7.2 Newly divorced by sex and year of marriage 2009 .....	395
2.7.3 Newly divorced by sex and age of spouses 2009 .....	396
2.7.4 Newly divorced by sex, age and duration of marriage 2009.....	396
2.7.5 Age-specific divorce rates of women per 1 000 married women 1974–2009 .....	397
2.7.6 Newly divorced by sex and country of birth 2009.....	398
2.7.7 Newly divorced by sex and citizenship 2009.....	400
2.7.8 Divorces by number of children 1980–2009 .....	402
2.7.9 Median age of spouses and median duration of marriage at divorcing 1978–2009 .....	403
2.7.10 Divorce rate by duration of marriage per 1 000 marriages 1962–2009.....	404
2.7.11 Relative number of divorces in each marriage cohort by number of years since marriage 1955–2009 .....	405
2.7.12 Newly married by previous marital status 2009.....	406

**Widows/widowers**

2.8.1 Newly widowed by age 2009.....	412
2.8.2 Newly widowed by year of marriage 2009.....	413
2.8.3 Newly widowed by age and duration of marriage 2009 .....	414
2.8.4 Median age of spouses and median duration of marriage at death of spouses or husbands 1978–2009.....	415
2.8.5 Newly widowed by county 2009.....	416

**Partnership**

2.9.1 Persons who have registered their partnership and same sex marriages by sex and age 2009 .....	422
2.9.2 Persons who have registered or dissolved their partnership and new same sex marriage by sex 1995–2009 .....	422
2.9.3 Persons who have newly registered or dissolved their partnership and newly married persons in same sex marriage by sex and county 2009 ....	423

**Changes of citizenship/naturalization**

2.10.1 Foreign citizens naturalized by sex, age and marital status 2009 .....	426
2.10.2 Changes of citizenship by earlier and present citizenship and sex 2009 .....	427
2.10.3 Foreign citizens naturalized by previous citizenship 2000–2009 .....	428
2.10.4 Foreign citizens naturalized by sex and by municipality 2009 .....	431

**Adoption**

3.1 Adopted persons with one or two adoptive parents by country of birth 2000–2009 .....	436
---	-----

**List of graphs**

1. The whole population and foreign born by sex and age, Dec. 31, 2009. Relative distribution.....	14
2. Natural increase of population and excess of migration by county 2009 .....	195
3. Number of births 1968–2009 .....	211
4. Age-specific fertility rates 1970–2009 .....	212
5. Life expectancy, women and men 1983–2009 .....	235
6. Immigrants and emigrants 1940–2009 .....	291
7. Migration over parishes 1978–2009 .....	367
8. Number of marriages 1900–2009.....	377
9. Divorces 1900–2009 .....	393
10. Divorces after year of marriage 2009.....	393
11. Newly widowed by age 2009 .....	411
12. Newly widowed by year of marriage 2009 .....	411
13. Persons who have registered their partnership and new same sex marriages by sex, 1995–2009.....	421
14. Foreign citizens naturalized 1940–2009 .....	425
15. Adopted persons by sex, 1998–2009.....	435

## List of terms

<b>A</b>		<b>F</b>	
absoluta tal	numbers	fader	father
andel	share	faktiskt	actual
andra	second	femårsklasser	five-year groups
andra ogifta	other single persons	fjärde	fourth
annat	other	flerbördskvot	multiple birth ratio
av	of	flickor	girls
avgångna	removals	flyttningar	migrations
avliden	deceased	flyttningsöverskott	net-migration
avse	concern	folkbokförd	entered into population register
<b>B</b>		folkmängd	population
barn	children	Folk- och bostads- räkningen	population and housing census
barnantal	number of children	folkökning	population growth
befolkningsför- ändringar	summary of vital events	fortsättning	continued
beroende på	owing to	fruktsamhet	fertility
beräkna	calculate	från	from
bland	among	frånskild	divorced
bruttoreproduk- tionstal	gross reproduction rate	född	born
båda	both	födda	births
<b>C</b>		födelsedag	day of birth
civilstånd	marital status	födelsekvot	birth ratio
<b>D</b>		födelseland	country of birth
dagar	days	födelseort	place of birth
de största kommu- nerna	the biggest municipa- lities	födelseår	year of birth
differens	difference	födelseöverskott	excess of births over deaths
därav	of which	fördelning	distribution
döda	deaths	förekomma	exist
dödfödda	still births	församling	parish
dödföddkvot	still birth ratio	församlingsgräns	parish border
dödlighet	mortality	första	first
dödsdag	day of death	första gifte	first marriage
dödsrisker	probabilities of death	första gången	the first time
dödstal	death rates	första levnadsdygnet	first day of life
<b>E</b>		första levnadshalvåret	first half year of life
efter	by	första levnads månaden	first month of life
ej folkbokförd	not entered into population register	första levnadsveckan	first week of life
ej gifta	not married	första levnadsåret	first year of life
ej identifierade	not identified	försämra	deteriorate
ej uppgivet	not reported	förut frånskild	previously divorced
efter	after, by	förut gifta	previously married
efter födelsedagen	after birthday	förutvarande civilstånd	previous marital status
emigranter	emigrants	förutvarande med- borgarskap	previous citizenship
en	one	föräldrar	parents
enkönat äktenskap	same sex marriage	förändra	change
ensamfödda	single births	<b>G</b>	
ettårsklasser	one-year groups	gemensam	common
exklusive	excluding	genom	by
		gifta (G)	married
		giftermål	marriages

<b>H</b>			<b>M</b>	
hela antalet	total number		makar	husband and wife
hela folkökningen	total increase of population		mannen	husband
hela riket	the whole country		med	with
hela året	the whole year		medborgare	citizen
hemort	place of residence		medborgarskap	citizenship
hustru	wife		medborgarskaps- byten	changes of citizen- ship
<b>I</b>			medelfolkmängd	mean population
i	in		medelålder	average age
immigranter	immigrants		median	median
indelningsändringar	changes of administrative subdivisions		mellan	between
inflyttad till	place of arrival		minst	at least
inflyttning	in-migration		moder	mother
inflyttningsland	country of immigration		moderns ålder	age of mother
inflyttningsår	year of immigration		månad (Mån)	month
inflyttningsöverskott	excess of migration		män (M)	men
ingångna äktenskap	marriages contracted		<b>N</b>	
inklusive	including		naturaliserade	naturalized
inom	within		naturlig folkökning	natural increase of population
inrikes	internal		nedanstående	following
inrikes flyttningar	internal migration		nedkomst	confinement
inrikes omflyttning	internal migration		nedre	lower
inte	not		netto	net
invandring	immigration		nettoinflyttning	net migration
invandringskohort	cohort of immigrants		netto reproduktions- tal	net reproduction rate
invandringsår	year of immigration		nuvarande	present
invandrings- överskott	excess of immigration		nyblivna	newly
i äktenskap	in marriage		<b>O</b>	
<b>K</b>			oavsett	apart from
kalenderdygn	calendar day		och	and
kalenderår	calendar year		ogifta (OG)	single
kapitel	article		okänd	unknown
kommun	municipality		olika åldersgrupper	different age groups
kommungräns	municipality border		omflyttning	migration
kvarboende	still resident		omgifte	re-marriage
kvarlevande	survivors		ordningsnummer	birth order
kvartil	quartile		<b>P</b>	
kvinnor (KV)	women		partnerskap	partnership
kön	sex		per	per
könskvot	sex ratio		perinatal dödlighet	perinatal mortality
<b>L</b>			personnummer	personal identity number
land	country		pojkar	boys
legitimitet	legitimacy		procent	per cent
levande födda	live births		procentuell fördel- ning	percentage distribution
liten	small		promille	per thousand
livslängdstabell	life table		på	on
län	county		<b>R</b>	
länder	countries		redovisning	account
länsgräns	county border		register	register
länsvis	by county			

registrerat partnerskap	registered partnership	utom äktenskap(UÄ)	illegitimate
relativ fördelning	relative distribution	utomlands	abroad
respektive	respectively	utrikes	external
riksområde	county-block (see appendix)	utrikes flyttningar	external migration
risktid	exposure time	utrikes omflyttning	external migration
		utvandring	emigration
		utvandringkohort	cohort of emigrants
		utvandringår	year of emigration
<b>S</b>			
samboende	cohabitation	<b>V</b>	
samma år	same year	varaktighet	duration
sammanlagt	total	vid	with
sammantagna	total	vigselkohort	marriage cohort
samtliga	total, all	vigselår	year of marriage
sannolika återstående livslängden	probable length of life	vistelsetid	duration of stay
sedan	since	<b>Å</b>	
skild	divorced	ålder	age
skillnad	difference	åldersdifferentierade	age-specific
spädbarnsdödlighet	infant mortality rate	fruktsamhetstal	fertility rates
stad	town	åldersfördelning	age distribution
statslösa	stateless	åldersgrupper	age groups
storleksordning	size	åldersklasser	age groups
storstadsområde	metropolitan area	år	year
summa (SA)	total	årets början	beginning of the year
summerad fruktsamhet	total fertility rate	årets slut	end of the year
		återinvandrare	re-migration to Sweden
<b>T</b>		återstående medellivslängd	life expectancy
territoriell	territorial	återutvandrare	re-migration from Sweden
tidigare	previous		
till	to	äktenskap	marriage
tillkomna	additions	äktenskapets	order of marriage
total	total	ordningsnummer	
tredje	third	äktenskapets	duration of marriage
trillingar	triplets	varaktighet	
tvillingar	twins	äktenskaplig	marital fertility
		fruktsamhet	
<b>U</b>		äktenskapsskillnader	divorces
under	under, during	ändra	change
under förutsättning	on condition	änklingar (ÄNK)	widowers
upplösta äktenskap	marriages dissolved	änkor (ÄNK)	widows
ut	out		
utflyttad från	place of departure	ökning	increase
utflyttade	out-migrated	överförda	transferred
utflyttningsland	country of out-migration	överskott	excess
utflyttningsår	year of out-migration	övre	upper
utgå	be excluded	övriga	others
utlandet	abroad		
utländsk	foreign		
utländsk medborgare	foreign citizen		

## **Explanatory symbols and abbreviations**

- 0,0 Magnitude less than half of unit
- .. Data not available
- . Category not applicable
- Zero

## Tabeller över Sveriges befolkning 2009

Boken innehåller uppgifter om både folkmängden och dess förändringar och ger en samlad redovisning av befolkningsstatistiken i tabellform.

I avsnittet **Folkmängd** redovisas befolkningen fördelad efter

Kön

Ålder

Civilstånd

Födelseland

Medborgarskap

**Folkmängden** redovisas för

Hela riket

Län

Storstadsområden

NUTS-indelningar

Kommuner

Kommungrupper

Landskap

I avsnittet **Befolkningsförändringar** redovisas statistik över

Födda

Döda

In- och utvandring

Inrikes flyttningar

Gifta, skilda samt nyblivna änkor och änklingar

Partnerskap

Medborgarskapsbyten

Adopterade

ISSN 1654-4358 (online)

ISSN 1653-0926 (print)

ISBN 978-91-618-1524-1 Hela verket (print)

ISBN 978-91-618-1525-8 Tabeller (print)

All officiell statistik finns på: **www.scb.se**

Kundservice: tfn 08-506 948 01

All official statistics can be found at: **www.scb.se**

Customer service, phone +46 8 506 948 01