

RESULTADOS VOTACION CONCEJALES 1992

28 de Junio de 1992

- CHEPICA
- LITUECHE
- PALMILLA
- RANCAGUA
- CHIMBARONGO
- LOLOL
- PAREDONES
- RENGO
- CODEGUA
- MACHALI
- PERALILLO
- REQUINOA
- COINCO
- MALLOA
- PEUMO
- SAN VICENTE
- COLTAUCO
- MARCHIGUE
- PICHIDEGUA
- SAN FERNANDO
- DOÑIHUE
- MOSTAZAL
- PICHILEMU
- SANTA CRUZ
- GRANEROS
- NANCAGUA
- PLACILLA
- LA ESTRELLA
- NAVIDAD
- PUMANQUE
- LAS CABRAS
- OLIVAR
- QUINTA DE TIL.

CHEPICA

[Ver resultados en gráficos](#)

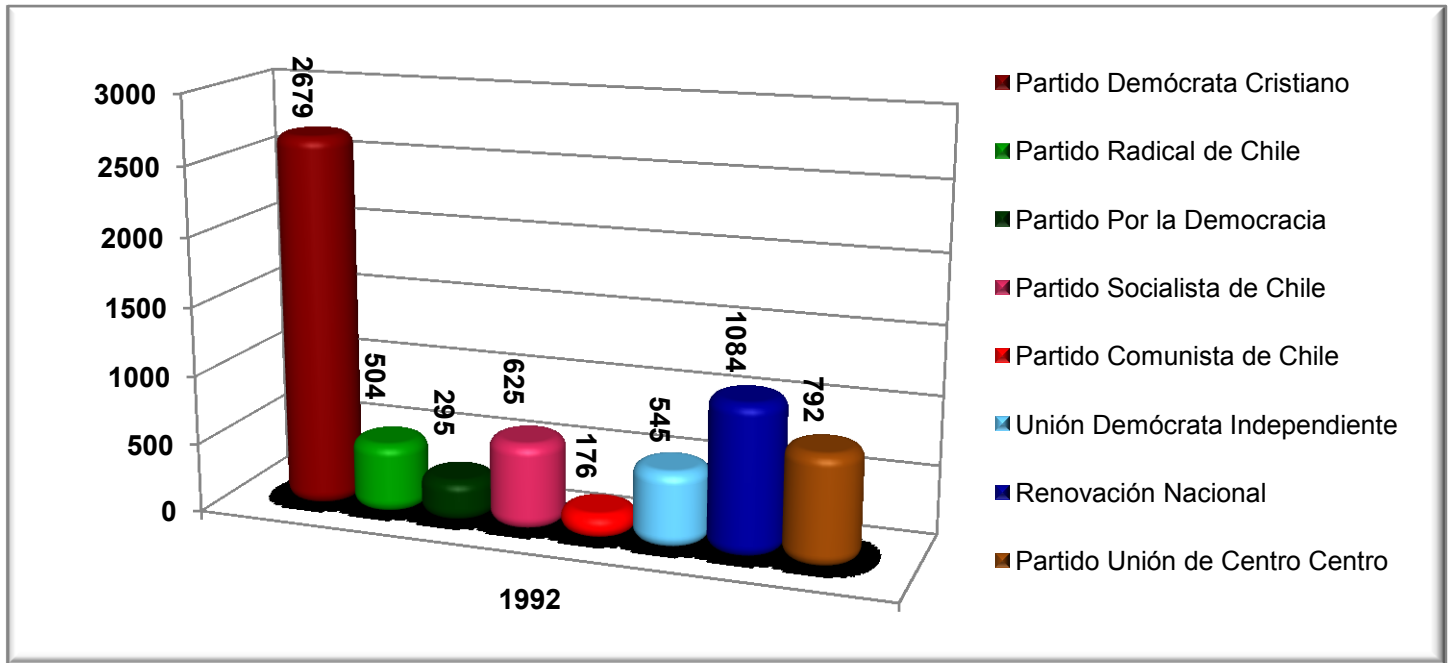
[Inicio](#)

	TOTAL VARONES	TOTAL MUJERES	TOTAL COMUNA	% en el Pacto	% Total Comuna
<u>A- PACTO CONCERTACION POR LA DEMOCRACIA</u>					
<u>SUBPACTO P.P.D. - P.S.</u>					
<u>PARTIDO POR LA DEMOCRACIA</u>					
1.-JOSE HUMBERTO MORENO POBLETE	160	135	295	7,19	
<u>PARTIDO SOCIALISTA DE CHILE</u>					
2.-MIRIAM RODRIGUEZ CRUZ	355	270	625	15,23	
<u>TOTAL SUBPACTO P.P.D. - P.S.</u>	515	405	920		
<u>SUBPACTO P.D.C.-P.R.-P.H.V.-P.S.D.</u>					
<u>PARTIDO DEMOCRATA CRISTIANO</u>					
3.-BARTOLOME MARCIAL DEL REAL CORREA	629	486	1115		
4.-GUSTAVO ADOLFO CASTILLO AZOCAR	712	701	1413		
5.-FRANCISCO JAVIER DIAZ ULLOA	82	69	151	65,29	
<u>PARTIDO RADICAL DE CHILE</u>					
6.-HECTOR HERNAN BRAVO GUTIERREZ	242	262	504	12,28	
<u>TOTAL SUBPACTO P.D.C.-P.R.-P.H.V.-P.S.D.</u>	1665	1518	3183		-
<u>TOTAL A.-PACTO CONCERT.POR LA DEMOCRACIA</u>	<u>2180</u>	<u>1923</u>	<u>4103</u>	<u>100,00</u>	<u>61,24</u>
<u>B- PARTIDO COMUNISTA DE CHILE</u>					
<u>PARTIDO COMUNISTA DE CHILE</u>					
7.-MANUEL PADILLA CRUZ	111	65	176		
<u>TOTAL B.-PARTIDO COMUNISTA</u>	<u>111</u>	<u>65</u>	<u>176</u>		<u>2,63</u>
<u>D- PACTO PARTICIPACION Y PROGRESO</u>					
<u>SUBPACTO UDI E INDEPENDIENTES</u>					
<u>UNION DEMOCRATA INDEPENDIENTE</u>					
8.-RAMON JOSE BARROS MONTERO	261	234	495		
9.-LUIS CARLOS ARRUE ARELLANO	31	19	50	33,46	
<u>TOTAL SUBPACTO UDI E INDEPENDIENTES</u>	292	253	545		
<u>SUBPACTO R.NACIONAL Y P. NACIONAL</u>					
<u>RENOVACION NACIONAL</u>					
10.-GUILLERMINA BANNURA BANNURA	73	155	228		
11.-FELIX VALENZUELA PAVEZ	195	203	398		
12.-ALEJANDRO MONTES BEZANILLA	121	110	231		
13.-CARLOS LEIVA JIMENEZ	113	114	227	66,54	
<u>TOTAL SUBPACTO R.NACIONAL Y P. NACIONAL</u>	502	582	1084		-

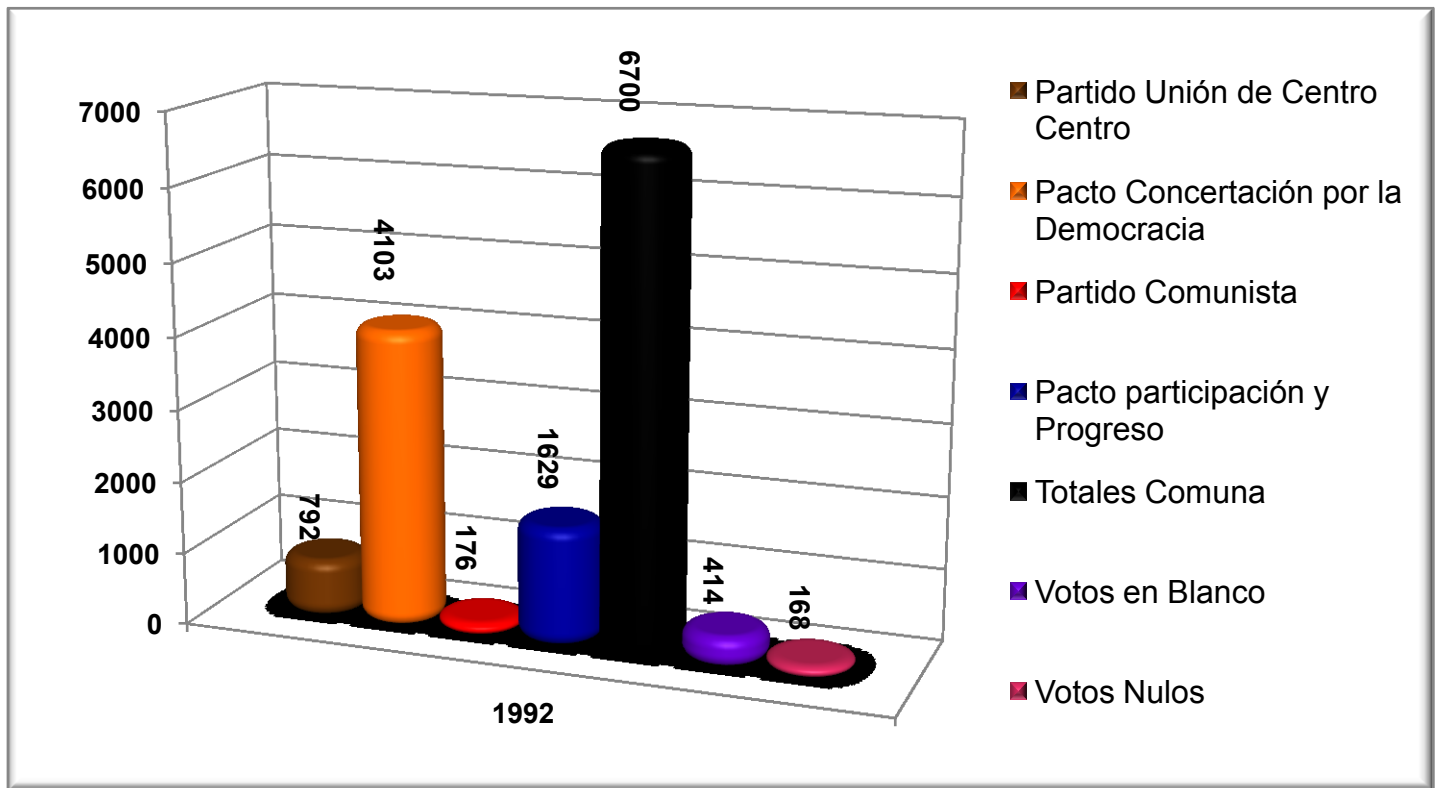
<u>TOTAL D.-PACTO PARTICIPACION Y PROGRESO</u>	<u>794</u>	<u>835</u>	<u>1629</u>	<u>100,00</u>	<u>24,31</u>
<u>E- PARTIDO UNION DE CENTRO CENTRO</u>	-				
<u>PARTIDO UNION DE CENTRO CENTRO</u>	-				
14.-RAUL ANIBAL HIDALGO MENDOZA	49	42	91		
15.-JAVIER VERCHES ROJAS	56	25	81		
16.-FERMIN MANUEL DEL REAL GALAN	324	296	620		
<u>TOTAL E.-PARTIDO UNION DE CENTRO CENTRO</u>	<u>429</u>	<u>363</u>	<u>792</u>		<u>11,82</u>
<u>T O T A L E S C O M U N A</u>	<u>3514</u>	<u>3186</u>	<u>6700</u>		<u>100,00</u>
<u>VOTOS NULOS</u>	<u>202</u>	<u>212</u>	<u>414</u>		
<u>VOTOS BLANCOS</u>	<u>91</u>	<u>77</u>	<u>168</u>		

RESULTADOS EN GRAFICOS (Chepica)

TOTAL POR PARTIDO



TOTAL POR PACTOS



[Ir al inicio del documento](#)

CHIMBARONGO

[Ver resultados en gráficos](#)

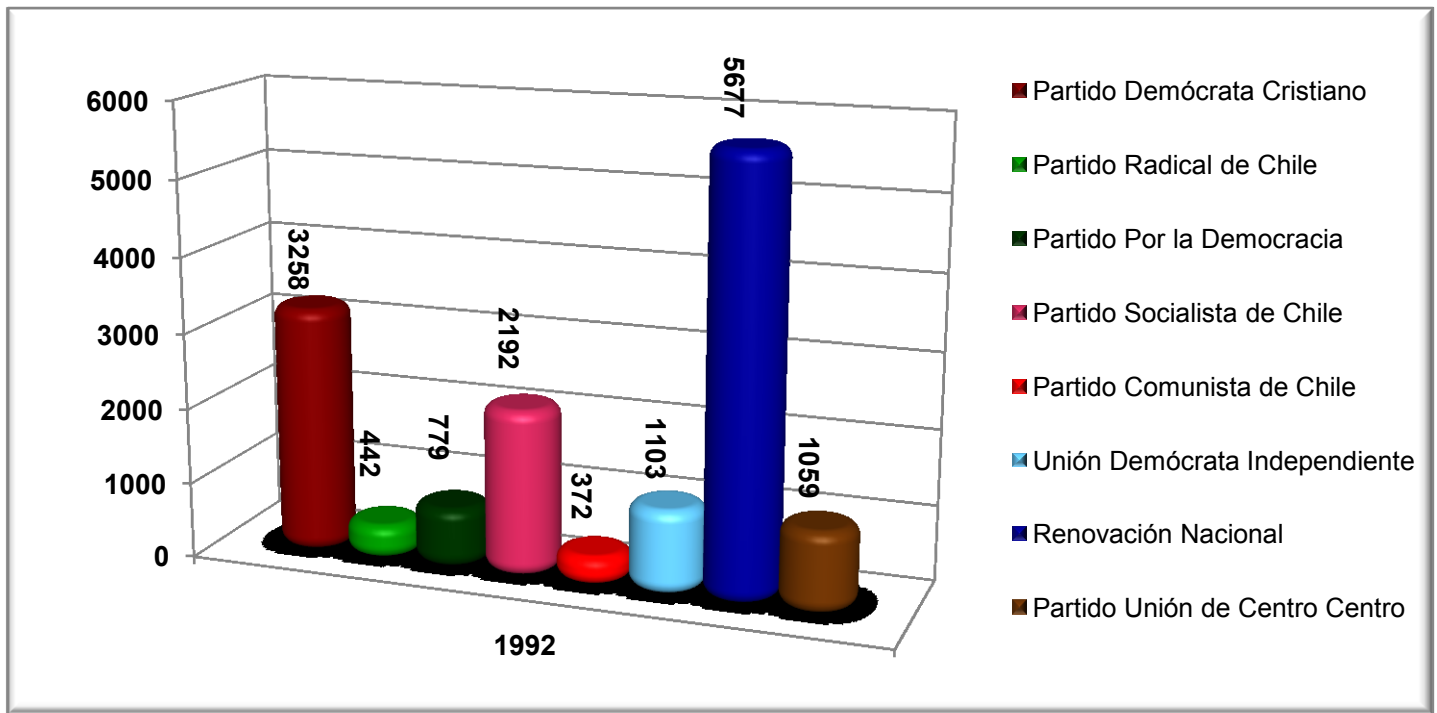
[Inicio](#)

	TOTAL VARONES	TOTAL MUJERES	TOTAL VOTACION	% en el Pacto	% Total Comuna
<u>A- PACTO CONCERTACION POR LA DEMOCRACIA</u>					
<u>SUBPACTO P.D.C.-P.R.-P.H.V.-P.S.D.</u>					
<u>PARTIDO DEMOCRATA CRISTIANO</u>					
1.-CARLOS GERMAN REYES FECCI	1156	1041	2197		
2.-RIGOBERTO SANCHEZ LUENGO	587	474	1061	48,84	
<u>PARTIDO RADICAL DE CHILE</u>					
3.-JOVITA PUCHI BARRIA	222	220	442	6,63	
<u>TOTAL SUBPACTO P.D.C.-P.R.-P.H.V.-P.S.D.</u>	1965	1735	3700		
<u>SUBPACTO P.P.D. - P.S.</u>					
<u>PARTIDO POR LA DEMOCRACIA</u>					
4.-JOSE HAROLDO GUZMAN MORENO	400	379	779	11,68	
<u>PARTIDO SOCIALISTA DE CHILE</u>					
5.-JULIO HADAD MARIN	1164	1028	2192	32,86	
<u>TOTAL SUBPACTO P.P.D. - P.S.</u>	1564	1407	2971		
<u>TOTAL A.-PACTO CONCERT.POR LA DEMOCRACIA</u>	3529	3142	6671	100,00	44,83
<u>B- PARTIDO COMUNISTA DE CHILE</u>					
<u>PARTIDO COMUNISTA DE CHILE</u>					
6.-OSVALDO OLIVAREZ QUIÑONES	86	59	145		
7.-ALEJANDRO MOLINA JEREZ	142	85	227		
<u>TOTAL B.-PARTIDO COMUNISTA</u>	228	144	372		2,50
<u>D- PACTO PARTICIPACION Y PROGRESO</u>					
<u>SUBPACTO UDI E INDEPENDIENTES</u>					
<u>UNION DEMOCRATA INDEPENDIENTE</u>					
8.-RITA JULIA SEPULVEDA CELSI	269	309	578		
9.-JUAN NOLBERTO LOPEZ MUÑOZ	200	144	344		
10.-SERGIO R. HUERTA ROJAS	102	79	181		
<u>TOTAL SUBPACTO UDI E INDEPENDIENTES</u>	571	532	1103	16,27	
<u>SUBPACTO R.NACIONAL Y P. NACIONAL</u>					
<u>RENOVACION NACIONAL</u>					
11.-JORGE OSVALDO MATURANA CORREA	2044	2195	4239		
12.-JOSE ALEJANDRO ANATIVIA CABEZAS	157	148	305		
13.-SERGIO SEGUNDO OSORIO CUBILLOS	627	506	1133		

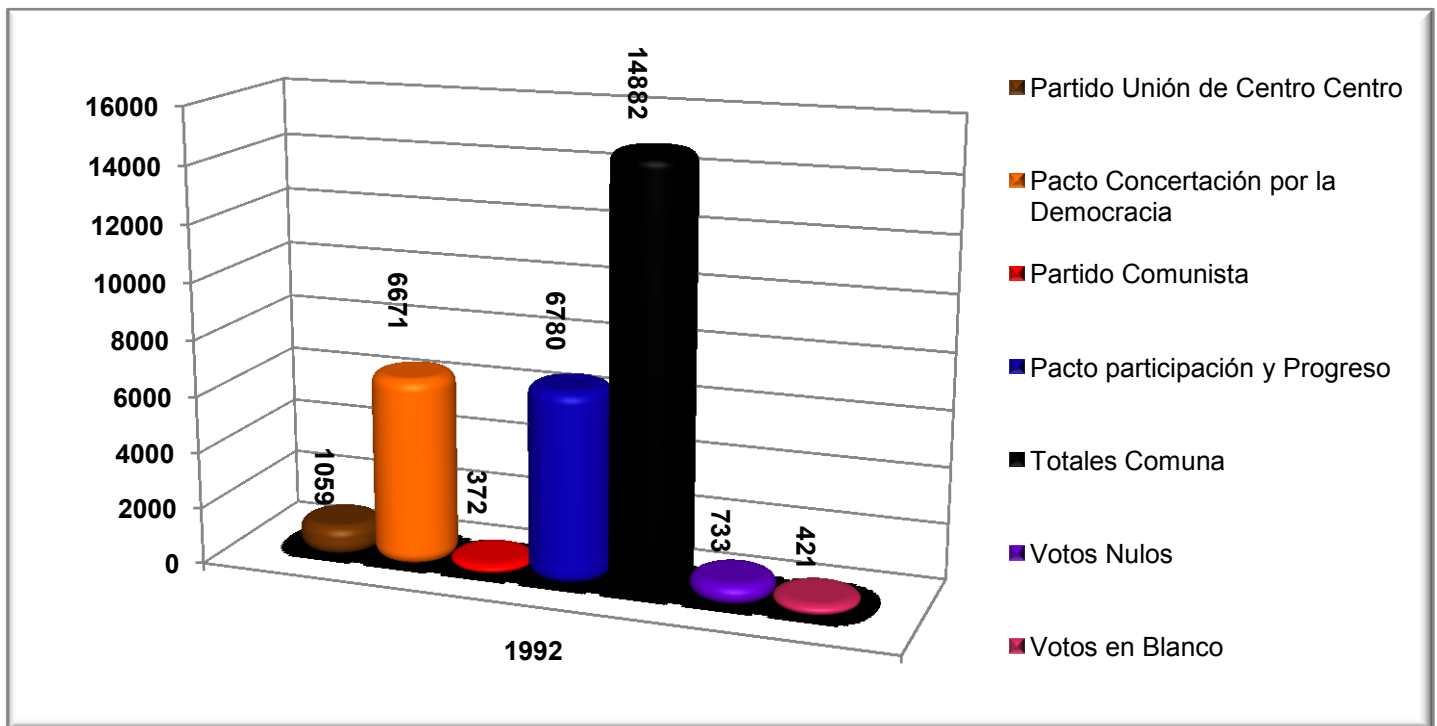
<u>TOTAL SUBPACTO R.NACIONAL Y P. NACIONAL</u>	2828	2849	5677	83,73
<u>TOTAL D.-PACTO PARTICIPACION Y PROGRESO</u>	<u>3399</u>	<u>3381</u>	<u>6780</u>	<u>100,00 45,56</u>
-				
<u>E- PARTIDO UNION DE CENTRO CENTRO</u>	-			
<u>PARTIDO UNION DE CENTRO CENTRO</u>	-			
14.-JORGE BELISARIO DONOSO CARO	269	330	599	
15.-HUGO GUILLERMO VASQUEZ WOLF	40	33	73	
16.-JOSE GALO VALENZUELA SALVATIERRA	61	47	108	
17.-LUIS ORLANDO MUÑOZ GONZALEZ	34	32	66	
18.-ARNALDO VIRGINIO FONSECA VEGA	124	89	213	
<u>TOTAL E.-PARTIDO UNION DE CENTRO CENTRO</u>	<u>528</u>	<u>531</u>	<u>1059</u>	<u>7,12</u>
<u>T O T A L E S C O M U N A</u>	<u>7684</u>	<u>7198</u>	<u>14882</u>	<u>100,00</u>
<u>VOTOS NULOS</u>	<u>347</u>	<u>386</u>	<u>733</u>	
<u>VOTOS EN BLANCO</u>	<u>241</u>	<u>180</u>	<u>421</u>	-

RESULTADOS EN GRAFICOS (Chimbarongo)

TOTAL POR PARTIDO



TOTAL POR PACTOS



[Ir al inicio del documento](#)

CODEGUA

[Ver resultados en gráficos](#)

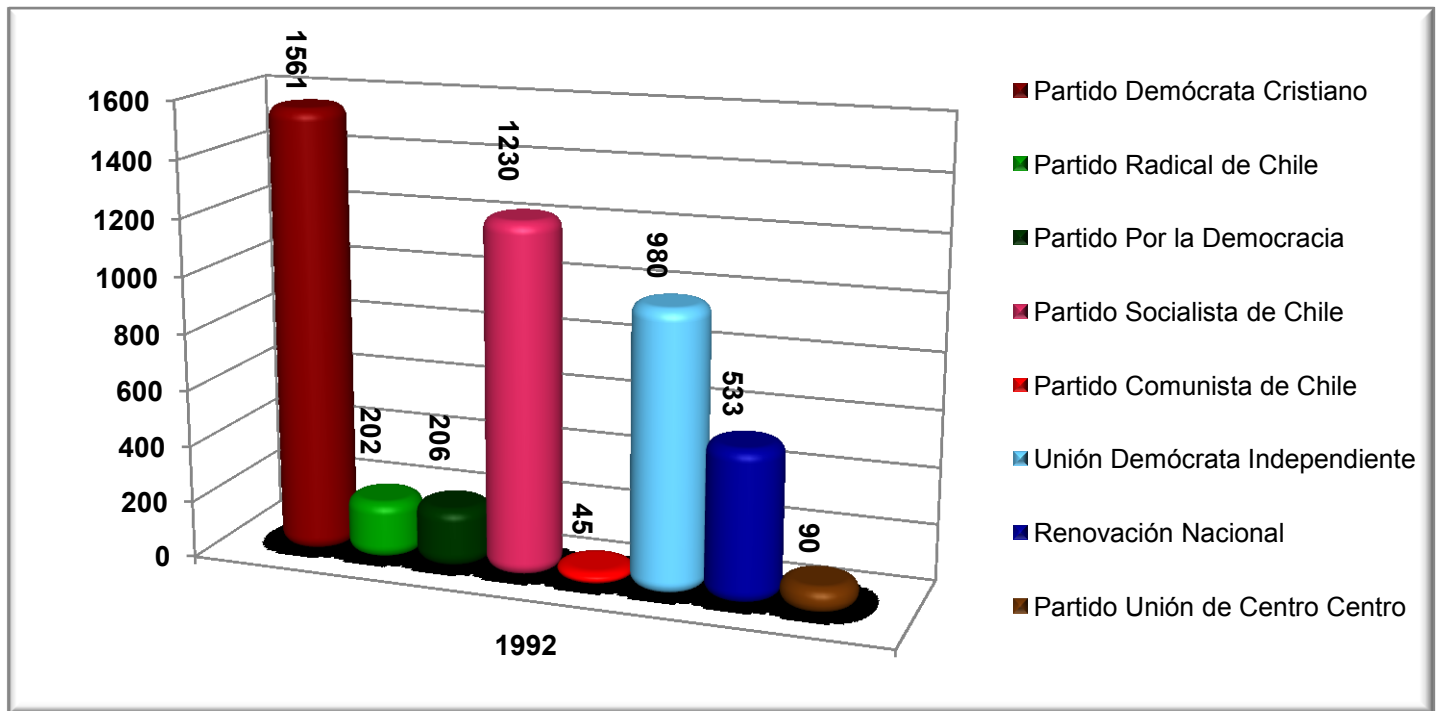
[Inicio](#)

	TOTAL VARONES	TOTLA MUJERES	TOTAL VOTACION	% en el Pacto	% Total Comuna
<u>A- PACTO CONCERTACION POR LA DEMOCRACIA</u>					
<u>SUBPACTO P.D.C.-P.R.-P.H.V.-P.S.D.</u>					
<u>PARTIDO DEMOCRATA CRISTIANO</u>					
1.-JOSE EDUARDO SILVA ACEVEDO	723	548	1271		
2.-ANGEL MANUEL ORTEGA RIOS	142	148	290	48,80	
<u>PARTIDO RADICAL DE CHILE</u>					
3.-JUAN CANALES IBAÑEZ	123	79	202	6,31	
<u>TOTAL SUBPACTO P.D.C.-P.R.-P.H.V.-P.S.D.</u>	988	775	1763		
<u>SUBPACTO P.P.D. - P.S.</u>					
<u>PARTIDO SOCIALISTA DE CHILE</u>					
4.-JUANA AHUMADA HERRERA	630	600	1230	38,45	
<u>PARTIDO POR LA DEMOCRACIA</u>					
5.-GAVI DEL CARMEN DUARTE FUENTES	39	45	84		-
6.-SERGIO RAMOS MORALES (IND)	62	60	122	6,44	
<u>TOTAL SUBPACTO P.P.D. - P.S.</u>	731	705	1436		-
<u>TOTAL A.-PACTO CONCERT.POR LA DEMOCRACIA</u>	1719	1480	3199	100,00	66,00
<u>B- PARTIDO COMUNISTA DE CHILE</u>					
<u>PARTIDO COMUNISTA DE CHILE</u>					
7.-MISAEEL RAMIREZ MIRANDA	27	18	45		
<u>TOTAL B.-PARTIDO COMUNISTA</u>	27	18	45		0,93
<u>D- PACTO PARTICIPACION Y PROGRESO</u>					
<u>SUBPACTO UDI E INDEPENDIENTES</u>					
<u>UNION DEMOCRATA INDEPENDIENTE</u>					
8.-ALFREDO EDUARDO SALAUE GELDES	258	337	595		
9.-DOMINGO RAFAEL CANTILLANA QUIROZ	130	131	261		
10.-EDITA OLIVIA MUÑOZ PEÑA	51	73	124		
<u>TOTAL SUBPACTO UDI E INDEPENDIENTES</u>	439	541	980	64,77	
<u>SUBPACTO R.NACIONAL Y P. NACIONAL</u>					
11.-GMO. R. PEREZ DE ARCE LETELIER(IND)	166	162	328		
<u>RENOVACION NACIONAL</u>					
12.-GONZALO ROBERTO RIVAS CONDE	51	52	103		-
13.-ISMAEL ENRIQUE SOTO VARGAS	57	45	102		-

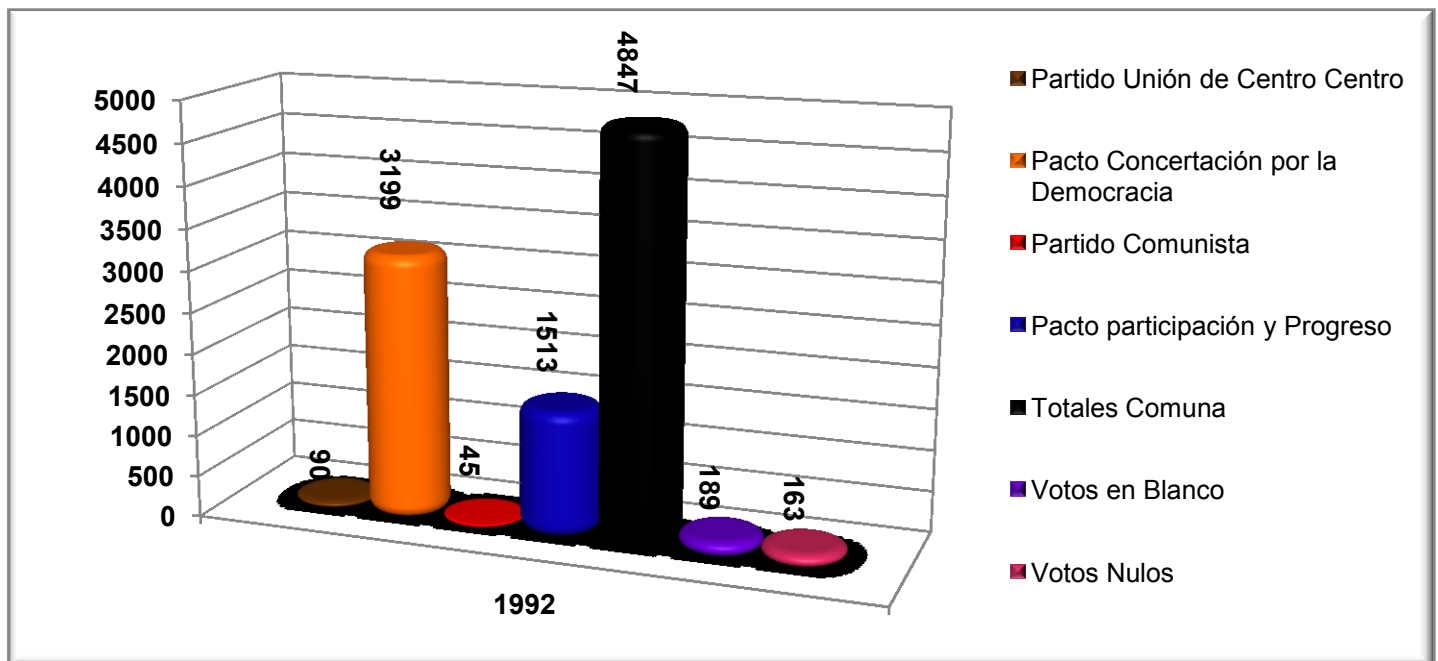
<u>TOTAL SUBPACTO R.NACIONAL Y P. NACIONAL</u>	<u>274</u>	<u>259</u>	<u>533</u>	<u>35,23</u>
<u>TOTAL D.-PACTO PARTICIPACION Y PROGRESO</u>	<u>713</u>	<u>800</u>	<u>1513</u>	<u>100,00 31,22</u>
-				
<u>E- PARTIDO UNION DE CENTRO CENTRO</u>	-			
<u>PARTIDO UNION DE CENTRO CENTRO</u>	-			
14.-CARLOS HANSEN FORJAN	17	17	34	
15.-GUILLERMO MOYA PONCE	14	14	28	
16.-DIAMANTINA SALAS CONTRERAS	15	13	28	-
<u>TOTAL E.-PARTIDO UNION DE CENTRO CENTRO</u>	<u>46</u>	<u>44</u>	<u>90</u>	<u>- 1,86</u>
-				
<u>TOTALES COMUNA</u>	<u>2505</u>	<u>2342</u>	<u>4847</u>	<u>- 100,00</u>
-				
<u>VOTOS NULOS</u>	<u>92</u>	<u>71</u>	<u>163</u>	<u>-</u>
<u>VOTOS BLANCOS</u>	<u>107</u>	<u>82</u>	<u>189</u>	<u>-</u>

RESULTADOS EN GRAFICOS (Codegua)

TOTAL POR PARTIDO



TOTAL POR PACTOS



[Ir al inicio del documento](#)

COINCO

[Ver resultados en gráficos](#)

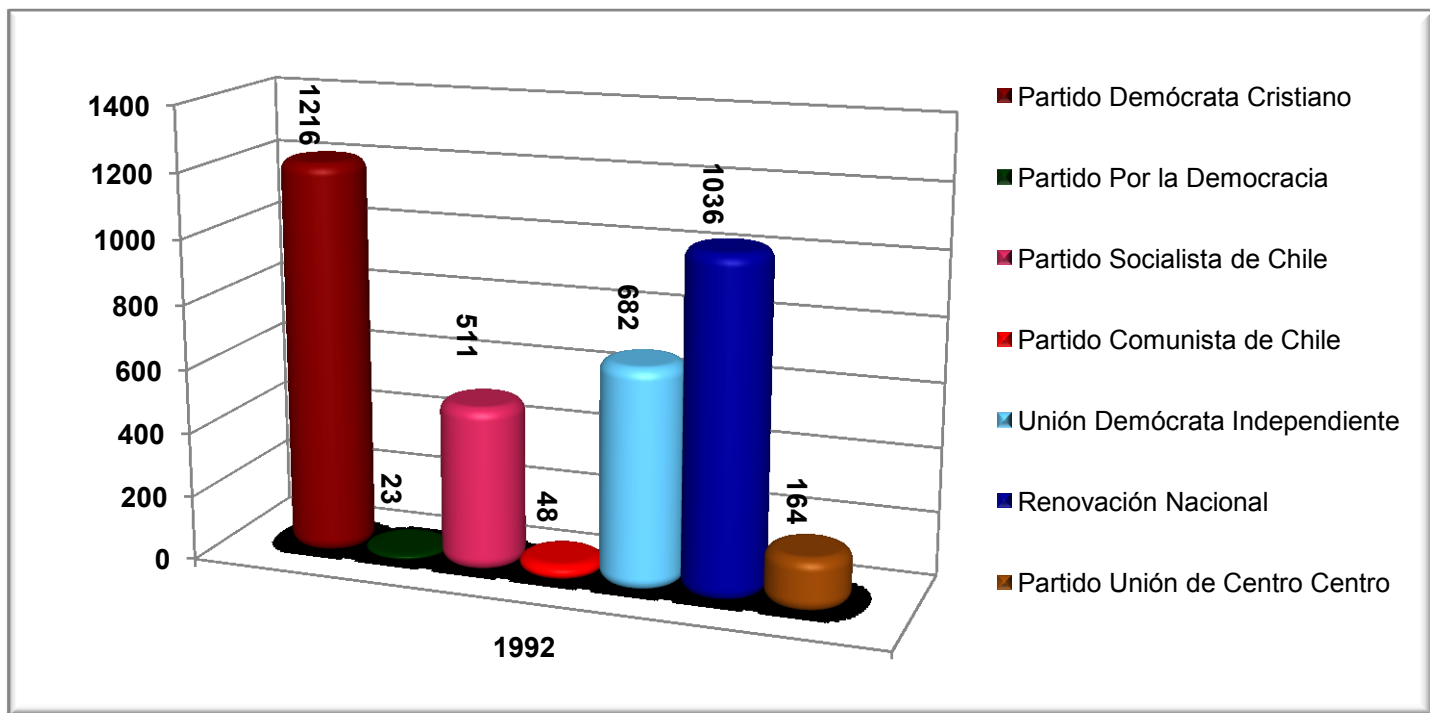
[Inicio](#)

	TOTAL VARONES	TOTAL MUJERES	TOTAL VOTACION	% en el Pacto	% Total Comuna
<u>A- PACTO CONCERTACION POR LA DEMOCRACIA</u>	-	-	-	-	-
<u>SUBPACTO P.P.D. - P.S.</u>	-	-	-	-	-
<u>PARTIDO POR LA DEMOCRACIA</u>	-	-	-	-	-
1.-GUSTAVO M. FUCHSLOCHER EMPARANZA	12	11	23	1,31	
<u>PARTIDO SOCIALISTA DE CHILE</u>	-	-	-	-	-
2.-ROGELIO FLORES PINTO	290	221	511	29,20	
<u>TOTAL SUBPACTO P.P.D. - P.S.</u>	302	232	534		
<u>SUBPACTO P.D.C.-P.R.-P.H.V.-P.S.D.</u>	-	-	-	-	-
<u>PARTIDO DEMOCRATA CRISTIANO</u>	-	-	-	-	-
3.-ROSA ESTER OLGUIN SOTO	226	285	511		
4.-JOSE ABARCA AREVALO	303	245	548		
5.-ELIANA ABARCA ABARCA	35	54	89		
6.-RICARDO LOPEZ LIRA (IND)	27	41	68	69,49	
<u>TOTAL SUBPACTO P.D.C.-P.R.-P.H.V.-P.S.D.</u>	591	625	1216		
<u>TOTAL A.-PACTO CONCERT.POR LA DEMOCRACIA</u>	893	857	1750	100,00	47,55
<u>B- PARTIDO COMUNISTA DE CHILE</u>	-	-	-	-	-
<u>PARTIDO COMUNISTA DE CHILE</u>	-	-	-	-	-
7.-YURI BENJAMIN ALVARADO GOMEZ	23	20	43		
8.-JOSE RAUL CORNEJO BUSTAMANTE	4	1	5		
<u>TOTAL B.-PARTIDO COMUNISTA</u>	27	21	48		1,30
<u>D- PACTO PARTICIPACION Y PROGRESO</u>	-	-	-	-	-
<u>SUBPACTO R.NACIONAL Y P. NACIONAL</u>	-	-	-	-	-
9.-CARLOS CHAMORRO PARRA (IND)	200	258	458	26,66	
<u>RENOVACION NACIONAL</u>	-	-	-	-	-
10.-HUGO MACEIRAS GAJARDO	90	100	190		
11.-GREGORIO VALENZUELA ABARCA	213	175	388	33,64	
<u>TOTAL SUBPACTO R.NACIONAL Y P. NACIONAL</u>	503	533	1036		
<u>SUBPACTO UDI E INDEPENDIENTES</u>	-	-	-	-	-
<u>UNION DEMOCRATA INDEPENDIENTE</u>	-	-	-	-	-
12.-JOSE JESUS AVILES VALENZUELA	184	206	390		
13.-JUAN EXEQUIEL ABARCA PADILLA	83	111	194		
14.-MANUEL DANILO GUZMAN LOBOS	55	43	98	39,70	
<u>TOTAL SUBPACTO UDI E INDEPENDIENTES</u>	322	360	682		

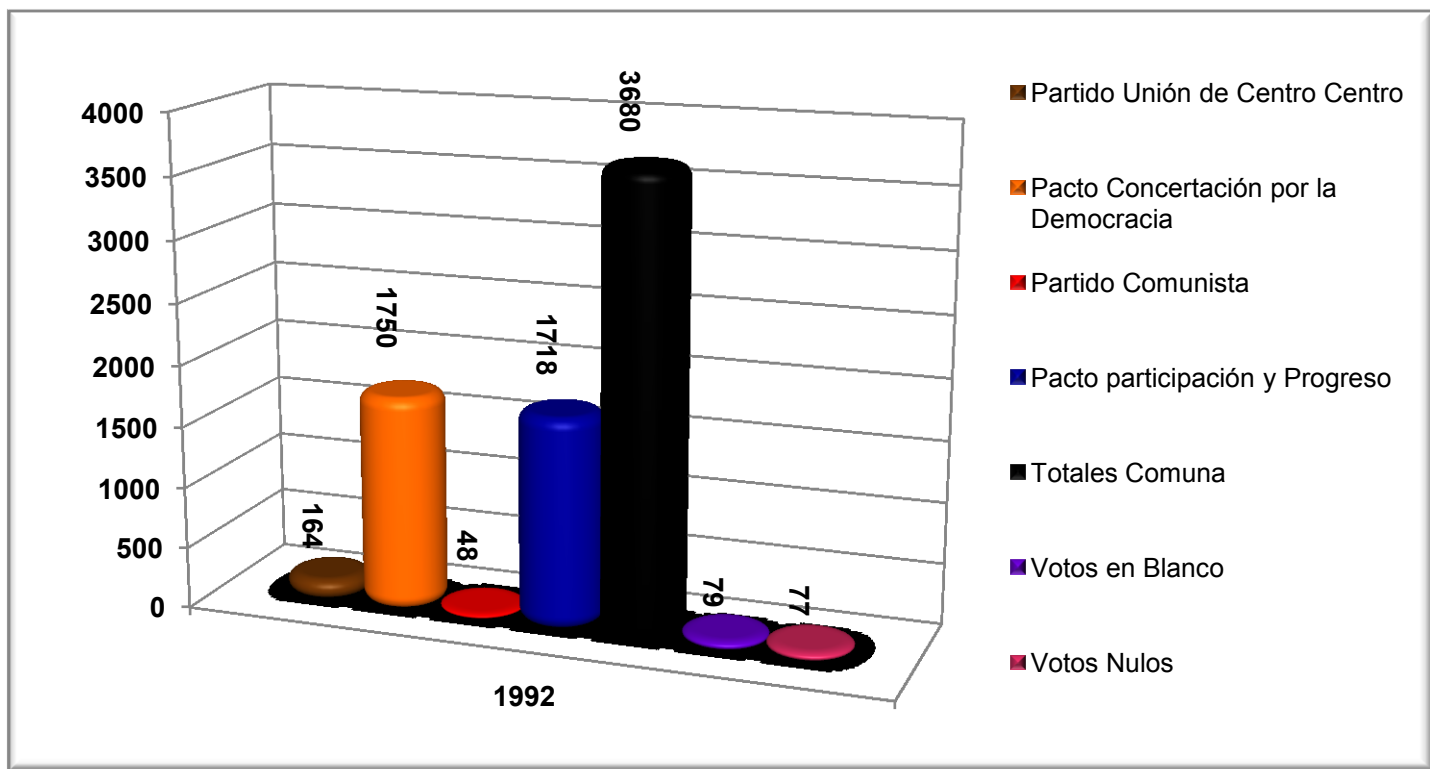
<u>TOTAL D.-PACTO PARTICIPACION Y PROGRESO</u>	<u>825</u>	<u>893</u>	<u>1718</u>	<u>100,00</u>	<u>46,68</u>
<u>E- PARTIDO UNION DE CENTRO CENTRO</u>	-				
<u>PARTIDO UNION DE CENTRO CENTRO</u>	-				
15.-SERGIO PACHECO LOPEZ	30	24	54		
16.-EDUARDO FIGUEROA FIGUEROA	34	26	60		
17.-GLADYS FUENTES MARTINEZ	8	6	14		
18.-NIBALDO CORNEJO CUEVAS	5	2	7		
19.-MAURO CARVACHO RENCORET	18	11	29		
<u>TOTAL E.-PARTIDO UNION DE CENTRO CENTRO</u>	<u>95</u>	<u>69</u>	<u>164</u>	-	<u>4,46</u>
<u>T O T A L E S C O M U N A</u>	<u>1840</u>	<u>1840</u>	<u>3680</u>	-	<u>100,00</u>
<u>VOTOS NULOS</u>	<u>39</u>	<u>40</u>	<u>79</u>	-	
<u>VOTOS BLANCOS</u>	<u>46</u>	<u>31</u>	<u>77</u>	-	

RESULTADOS EN GRAFICOS (Coinco)

TOTAL POR PARTIDO



TOTAL POR PACTOS



[Ir al inicio del documento](#)

COLTAUCO

[Ver resultados en gráficos](#)

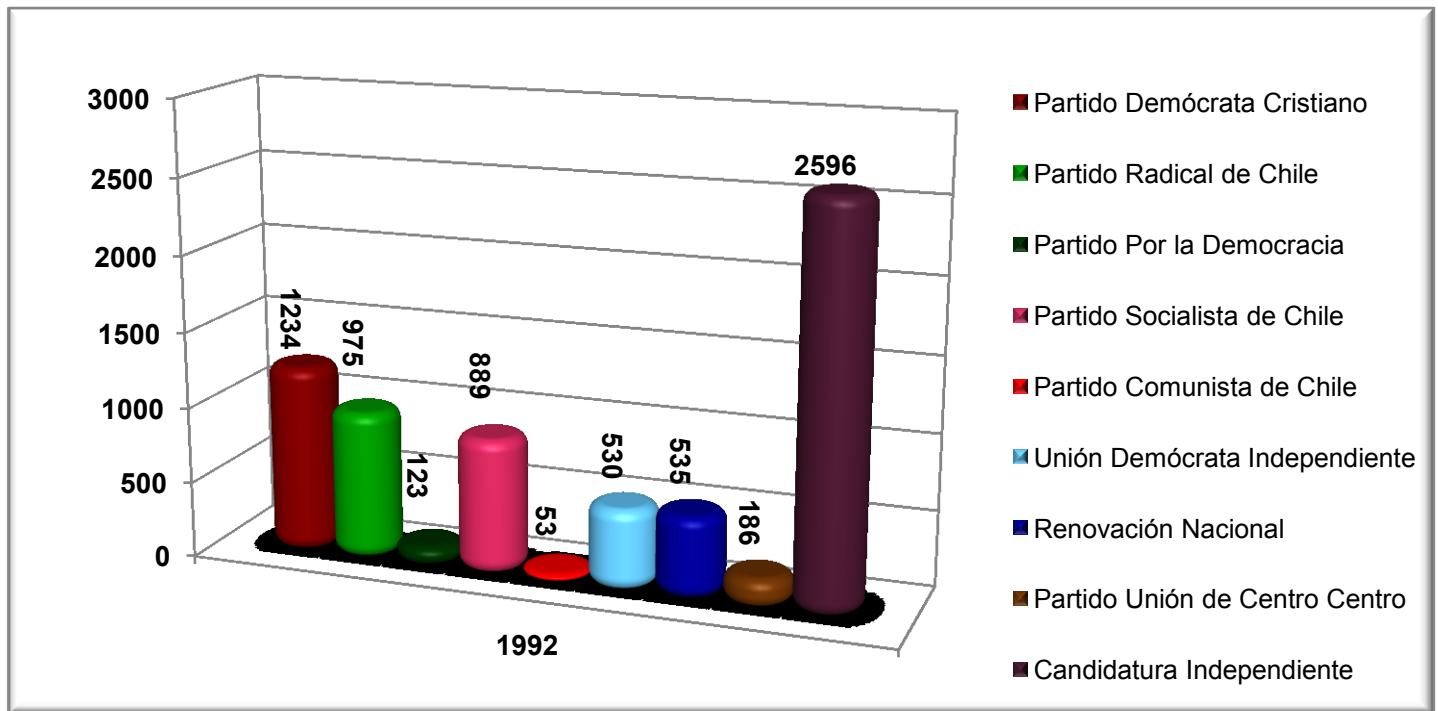
[Inicio](#)

	TOTAL VARONES	TOTAL MUJERES	TOTAL VOTACION	% en el Pacto	% Total Comuna
<u>A- PACTO CONCERTACION POR LA DEMOCRACIA</u>	-	-	-	-	-
<u>SUBPACTO P.D.C.-P.R.-P.H.V.-P.S.D.</u>	-	-	-	-	-
<u>PARTIDO DEMOCRATA CRISTIANO</u>	-	-	-	-	-
1.-JOSE SANCHEZ ZUÑIGA	304	217	521		
2.-CAUPOLICAN GONZALEZ LIZAMA	349	364	713	38,31	
<u>PARTIDO RADICAL DE CHILE</u>	-	-	-	-	-
3.-SERGIO ANTONIO GALVEZ ARAVENA	515	460	975	30,27	
<u>TOTAL SUBPACTO P.D.C.-P.R.-P.H.V.-P.S.D.</u>	1168	1041	2209		
<u>SUBPACTO P.P.D. - P.S.</u>	-	-	-	-	-
<u>PARTIDO SOCIALISTA DE CHILE</u>	-	-	-	-	-
4.-RAUL MARIN MARIN	395	291	686		
5.-LUIS GUSTAVO CASTILLO HERNANDEZ	118	85	203	27,60	
<u>PARTIDO POR LA DEMOCRACIA</u>	-	-	-	-	-
6.-ADRIAN JILBERTO CORDOVA ELIZONDO	70	53	123	3,82	
<u>TOTAL SUBPACTO P.P.D. - P.S.</u>	583	429	1012		
<u>TOTAL A.-PACTO CONCERT.POR LA DEMOCRACIA</u>	1751	1470	3221	100,00	45,23
<u>B- PARTIDO COMUNISTA DE CHILE</u>	-	-	-	-	-
<u>PARTIDO COMUNISTA DE CHILE</u>	-	-	-	-	-
7.-LEONEL SERGIO ABARCA QUINTEROS	21	17	38		
8.-MIGUEL ANGEL ROZAS ACEVEDO	9	6	15		
<u>TOTAL B.-PARTIDO COMUNISTA</u>	30	23	53		0,74
<u>D- PACTO PARTICIPACION Y PROGRESO</u>	-	-	-	-	-
<u>SUBPACTO R.NACIONAL Y P. NACIONAL</u>	-	-	-	-	-
<u>RENOVACION NACIONAL</u>	-	-	-	-	-
9.-JUAN E. ZUÑIGA ROMAN	214	188	402		
10.-CARLOS RIVAS GARCIA (IND)	65	68	133	50,23	
<u>TOTAL SUBPACTO R.NACIONAL Y P. NACIONAL</u>	279	256	535		
<u>SUBPACTO UDI E INDEPENDIENTES</u>	-	-	-	-	-
<u>UNION DEMOCRATA INDEPENDIENTE</u>	-	-	-	-	-
11.-MANUEL JESUS CAROCA MADRID	34	34	68		
12.-CRISTIAN PABLO OSORIO BRADLEY	96	98	194		
13.-ARTURO FERNANDO PINO ARCE	101	92	193		
14.-MANUEL FCO. VARGAS ROJAS (IND)	35	40	75	49,77	

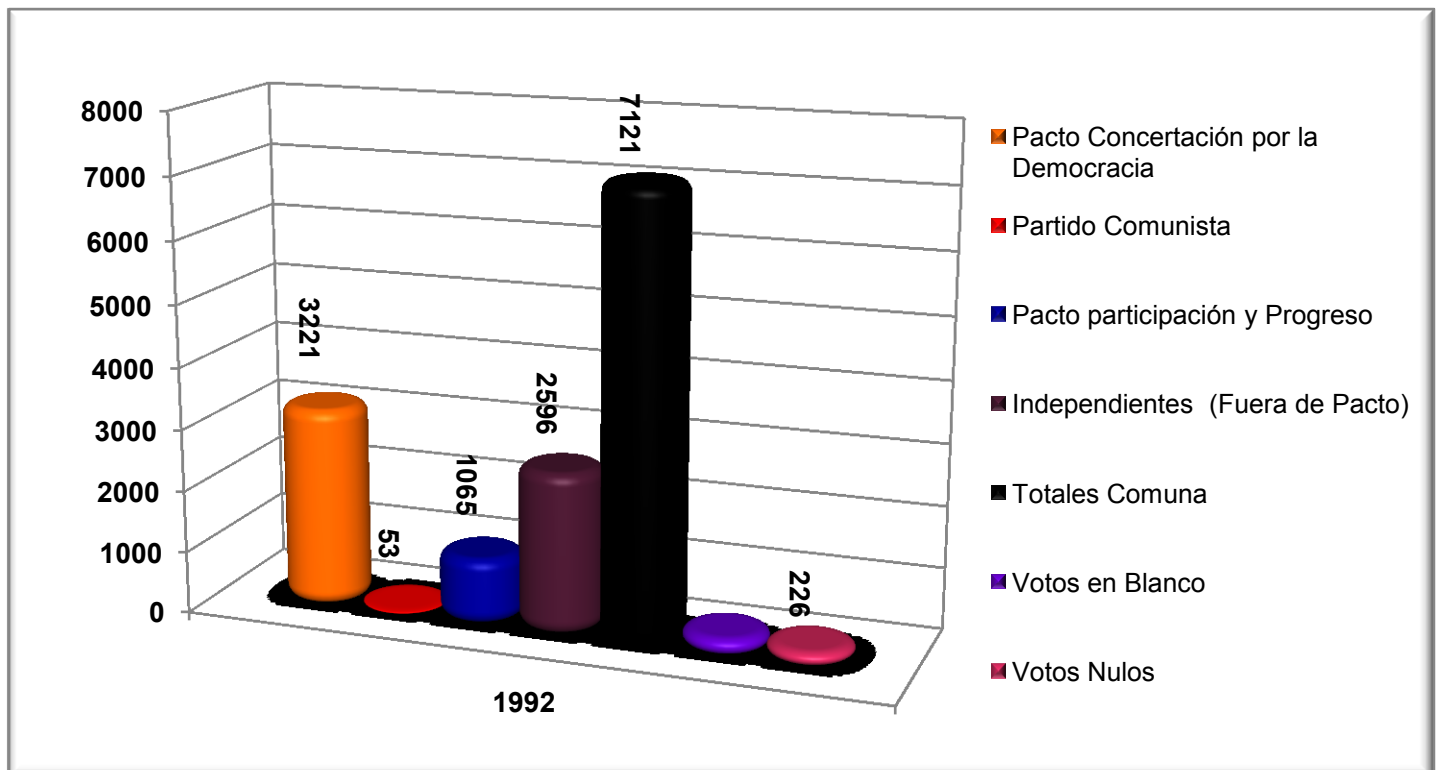
<u>TOTAL SUBPACTO UDI E INDEPENDIENTES</u>	266	264	530		
<u>TOTAL D.-PACTO PARTICIPACION Y PROGRESO</u>	545	520	1065	100,00	14,96
<u>E- PARTIDO UNION DE CENTRO CENTRO</u>	-	-	-	-	-
<u>PARTIDO UNION DE CENTRO CENTRO</u>	-	-	-	-	-
15.-ARIEL MARFULL MEDINA	26	34	60		
16.-ELIZARDO MANUEL DROGUETT MEDINA	45	54	99		
<u>TOTAL E.-PARTIDO UNION DE CENTRO CENTRO</u>	86	100	186	-	2,61
<u>INDEPENDIENTE</u>	-	-	-	-	-
18.-ROSA VIAL RODRIGUEZ	1156	1440	2596		36,46
<u>TOTALES COMUNA</u>	3568	3553	7121	-	100,00
<u>VOTOS NULOS</u>	151	119	270	-	-
<u>VOTOS BLANCOS</u>	127	99	226	-	-

RESULTADOS EN GRAFICOS (Coltauco)

TOTAL POR PARTIDO



TOTAL POR PACTOS



[Ir al inicio del documento](#)

DOÑIHUE

[Ver resultados en gráficos](#)

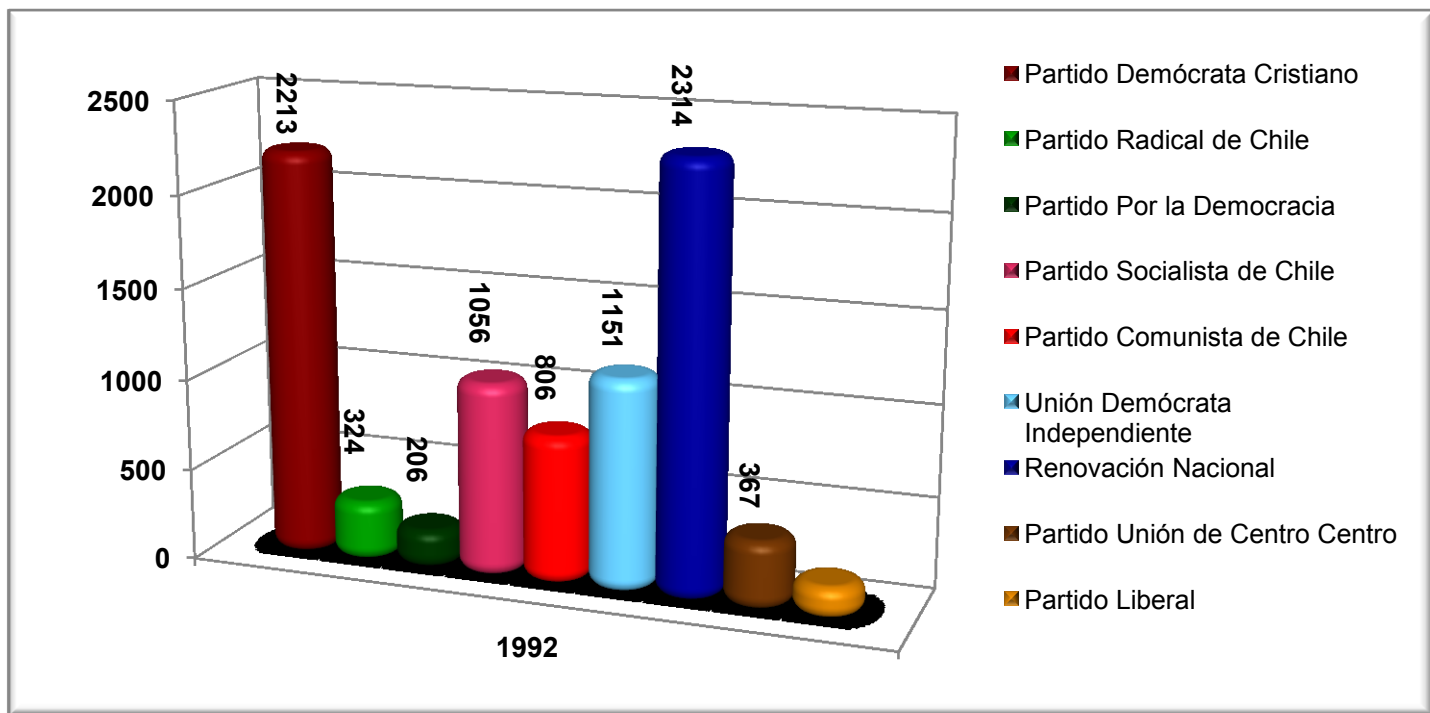
[Inicio](#)

	TOTAL VARONES	TOTAL MUJERES	TOTAL VOTACION	% en el Pacto	% Total Comuna
<u>A- PACTO CONCERTACION POR LA DEMOCRACIA</u>	-	-	-	-	-
<u>SUBPACTO P.P.D. - P.S.</u>	-	-	-	-	-
<u>PARTIDO POR LA DEMOCRACIA</u>	-	-	-	-	-
1.-NELIDA RIVERA IRIBARREN	59	59	118		
2.-HORACIO MALDONADO MONDACA	355	301	656	35,80	
<u>PARTIDO SOCIALISTA DE CHILE</u>	-	-	-	-	-
3.-JUNA FRANCISCO NAVARRO MENARES	181	130	311	14,38	
<u>TOTAL SUBPACTO P.P.D. - P.S.</u>	595	490	1085		
<u>SUBPACTO P.D.C.-P.R.-P.H.V.-P.S.D.</u>	-	-	-	-	-
<u>PARTIDO DEMOCRATA CRISTIANO</u>	-	-	-	-	-
4.-DARWIN NAVARRO PARDO	243	261	504		-
5.-HERNAN REYES VIDAL	212	160	372		-
6.-MARIO GONZALEZ SOTO (IND)	101	100	201	49,81	-
<u>TOTAL SUBPACTO P.D.C.-P.R.-P.H.V.-P.S.D.</u>	556	521	1077		
<u>TOTAL A.-PACTO CONCERT.POR LA DEMOCRACIA</u>	<u>1151</u>	<u>1011</u>	<u>2162</u>	<u>100,00</u>	<u>62,23</u>
<u>B- PARTIDO COMUNISTA DE CHILE</u>	-	-	-	-	-
<u>PARTIDO COMUNISTA DE CHILE</u>	-	-	-	-	-
7.-EDUARDO ENRIQUE ROJAS MORENO	209	176	385		
8.-OLIVIA MARINA LEIVA UGARTE	33	27	60		
9.-LLUBIZA MIREYA RAMIREZ ESCOBAR	23	15	38		
10.-JUAN GUILLERMO ZUÑIGA VENEGAS	12	12	24		
<u>TOTAL B.-PARTIDO COMUNISTA DE CHILE</u>	<u>277</u>	<u>230</u>	<u>507</u>		<u>14,59</u>
<u>D- PACTO PARTICIPACION Y PROGRESO</u>	-	-	-	-	-
<u>SUBPACTO UDI E INDEPENDIENTES</u>	-	-	-	-	-
<u>UNION DEMOCRATA INDEPENDIENTE</u>	-	-	-	-	-
11.-ADRIANA ROSA ABARCA UGARTE	16	9	25		
12.-HECTOR IVAN PEREZ VIDAL	29	30	59	11,29	
<u>TOTAL SUBPACTO UDI E INDEPENDIENTES</u>	45	39	84		
<u>SUBPACTO R.NACIONAL Y P. NACIONAL</u>	-	-	-	-	-
<u>RENOVACION NACIONAL</u>	-	-	-	-	-
13.-RAMON MADRID REYES	157	117	274		
14.-MARIA CECILIA GARCIA ARRIAGADA	24	35	59		-
15.-LUIS ORLANDO CEPEDA PALOMINOS	12	9	21		-
16.-JOSE WUILFRET REYES VIDAL (IND)	149	157	306	88,71	-

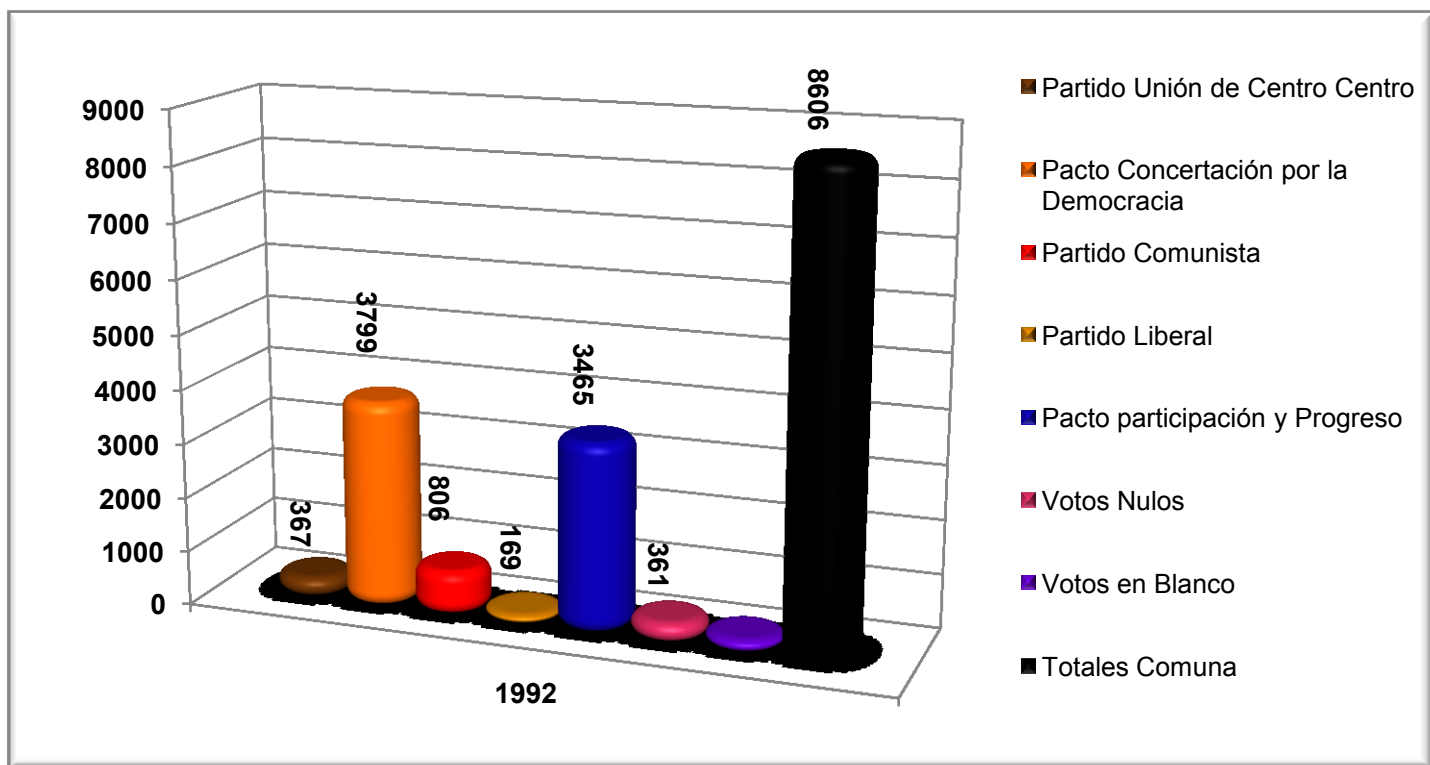
<u>TOTAL SUBPACTO R.NACIONAL Y P. NACIONAL</u>	342	318	660		
<u>TOTAL D.-PACTO PARTICIPACION Y PROGRESO</u>	387	357	744	100,00	21,42
<u>E- PARTIDO UNION DE CENTRO CENTRO</u>	-				
<u>PARTIDO UNION DE CENTRO CENTRO</u>	-				
17.-NORMA ELIZABET L. FARDELLA CRISTI	10	0	10		
18.-RENE CRISTOBAL ROMAN CASTRO	6	3	9		
19.-RAMON DEL CARMEN JERIA CABELLO	23	19	42		-
<u>TOTAL E.-PARTIDO UNION DE CENTRO CENTRO</u>	39	22	61	-	1,76
<u>T O T A L E S C O M U N A</u>	1854	1620	3474	-	100,00
<u>VOTOS NULOS</u>	40	57	97	-	
<u>VOTOS BLANCOS</u>	53	25	78	-	

RESULTADOS EN GRAFICOS (Doñihue)

TOTAL POR PARTIDO



TOTAL POR PACTOS



GRANEROS

[Ver resultados en gráficos](#)

[Inicio](#)

	TOTAL VARONES	TOTAL MUJERES	TOTAL VOTACION	% en el Pacto	% Total Comuna
<u>A- PACTO CONCERTACION POR LA DEMOCRACIA</u>					
<u>SUBPACTO P.D.C.-P.R.-P.H.V.-P.S.D.</u>					
<u>PARTIDO DEMOCRATA CRISTIANO</u>					
1.-VICTOR FERNANDO OLEA PAVEZ	1382	1583	2965		
2.-JOAQUIN FUENZALIDA SANCHEZ	406	387	793	70,41	
<u>PARTIDO ALIANZA HUMANISTA VERDE</u>					
3.-EDUARDO ROA FLORES	206	211	417	7,81	
<u>TOTAL SUBPACTO P.D.C.-P.R.-P.H.V.-P.S.D.</u>	1994	2181	4175		
<u>SUBPACTO P.P.D. - P.S.</u>					
<u>PARTIDO SOCIALISTA DE CHILE</u>					
4.-OCTAVIO LIBERONA VALENZUELA	202	186	388		
5.-GABRIEL EDUARDO FUENTES GATICA	183	209	392	14,61	
<u>PARTIDO POR LA DEMOCRACIA</u>					
6.-JORGE ENRIQUE ACEVEDO LORCA	211	171	382	7,16	
<u>TOTAL SUBPACTO P.P.D. - P.S.</u>	596	566	1162		
<u>TOTAL A.-PACTO CONCERT.POR LA DEMOCRACIA</u>	2590	2747	5337	100,00	42,53
<u>B- PARTIDO COMUNISTA DE CHILE</u>					
<u>PARTIDO COMUNISTA DE CHILE</u>					
7.-ROBERTO A. VILLAGRA REYES	83	58	141		
8.-JOSE A. ROJAS VALDIVIA	149	88	237		
9.-EDMUNDO J. MUÑOZ FIGUEROA	29	35	64		
10.-CARLOS I. ARANGUIZ ABARCA	58	29	87		
11.-HECTOR SILVA MARTONES	199	151	350		
12.-VICTOR SAEZ LEIVA	257	188	445		
<u>TOTAL B.-PARTIDO COMUNISTA</u>	775	549	1324		10,55
<u>D- PACTO PARTICIPACION Y PROGRESO</u>					
<u>SUBPACTO R.NACIONAL Y P. NACIONAL</u>					
<u>RENOVACION NACIONAL</u>					
13.-SERGIO ACHURRA ALVARADO	232	180	412		
14.-MARIA TERESA RODRIGUEZ VILLEGAS	378	425	803		
15.-CESAR RAMON TOLEDO ESPINDOLA (IND)	106	102	208	31,22	
<u>TOTAL SUBPACTO R.NACIONAL Y P. NACIONAL</u>	716	707	1423		

SUBPACTO UDI E INDEPENDIENTES**UNION DEMOCRATA INDEPENDIENTE**

16.-IÑAKI JUAN M. BUSTO BERASALUCE	1105	1281	2386	-
17.-SIXTO EUGENIO HUERTA CAVIEDES	269	337	606	
18.-HERNAN FERNANDO CORTES CID	67	76	143	68,78
<u>TOTAL SUBPACTO UDI E INDEPENDIENTES</u>	<u>1441</u>	<u>1694</u>	<u>3135</u>	

TOTAL D.-PACTO PARTICIPACION Y PROGRESO **2157** **2401** **4558** **100,00** **36,32**

E- PARTIDO UNION DE CENTRO CENTRO**PARTIDO UNION DE CENTRO CENTRO**

19.-SERGIO GARCIA HERMOSILLA	98	81	179	
20.-JUAN PERALTA AHUMADA	44	32	76	
21.-RAFAEL CARVALLO TRUJILLO	390	413	803	
22.-SERGIO FRAVEGA PUEBLA	84	67	151	
23.-EVA CANALES OLGUIN	70	52	122	

TOTAL E.-PARTIDO UNION DE CENTRO CENTRO **686** **645** **1331** - **10,61**

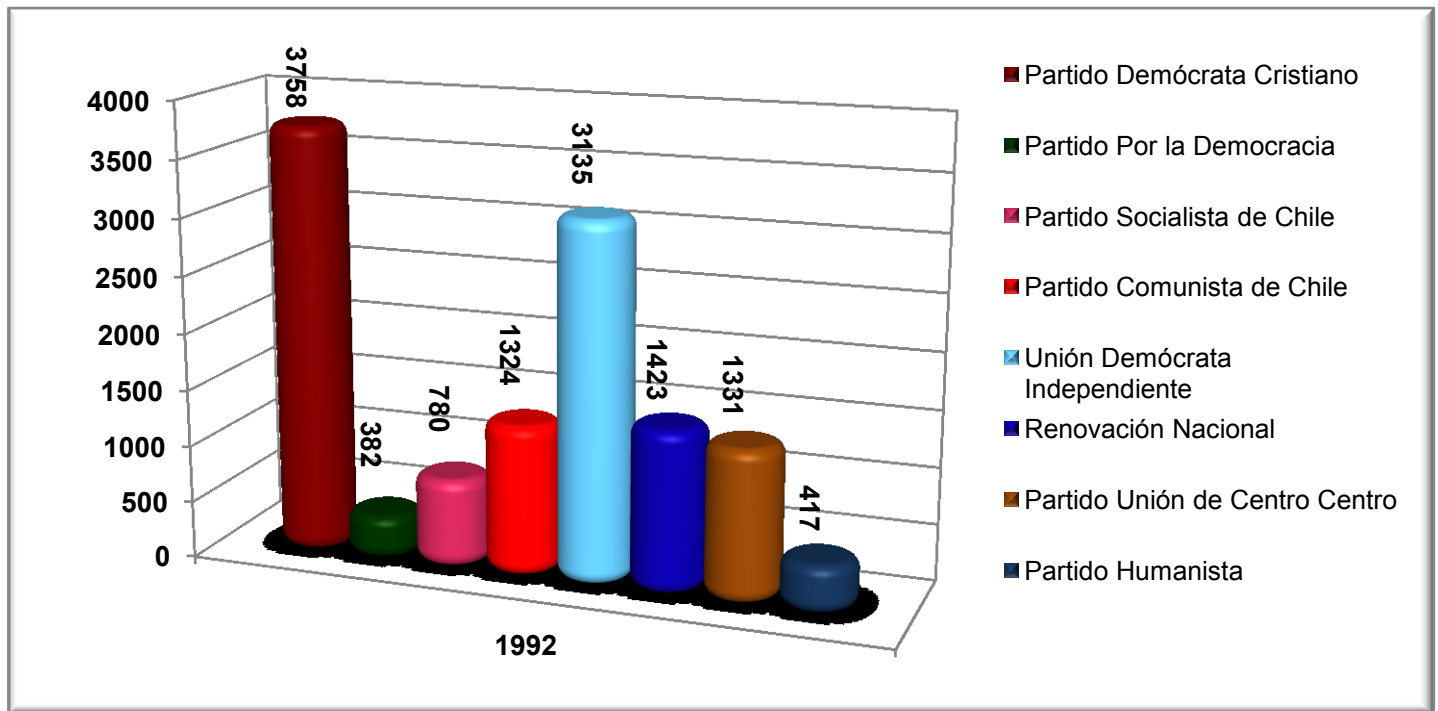
T O T A L E S C O M U N A - **6208** **6342** **12550** - **100,00**

VOTOS NULOS - **246** **235** **481** -

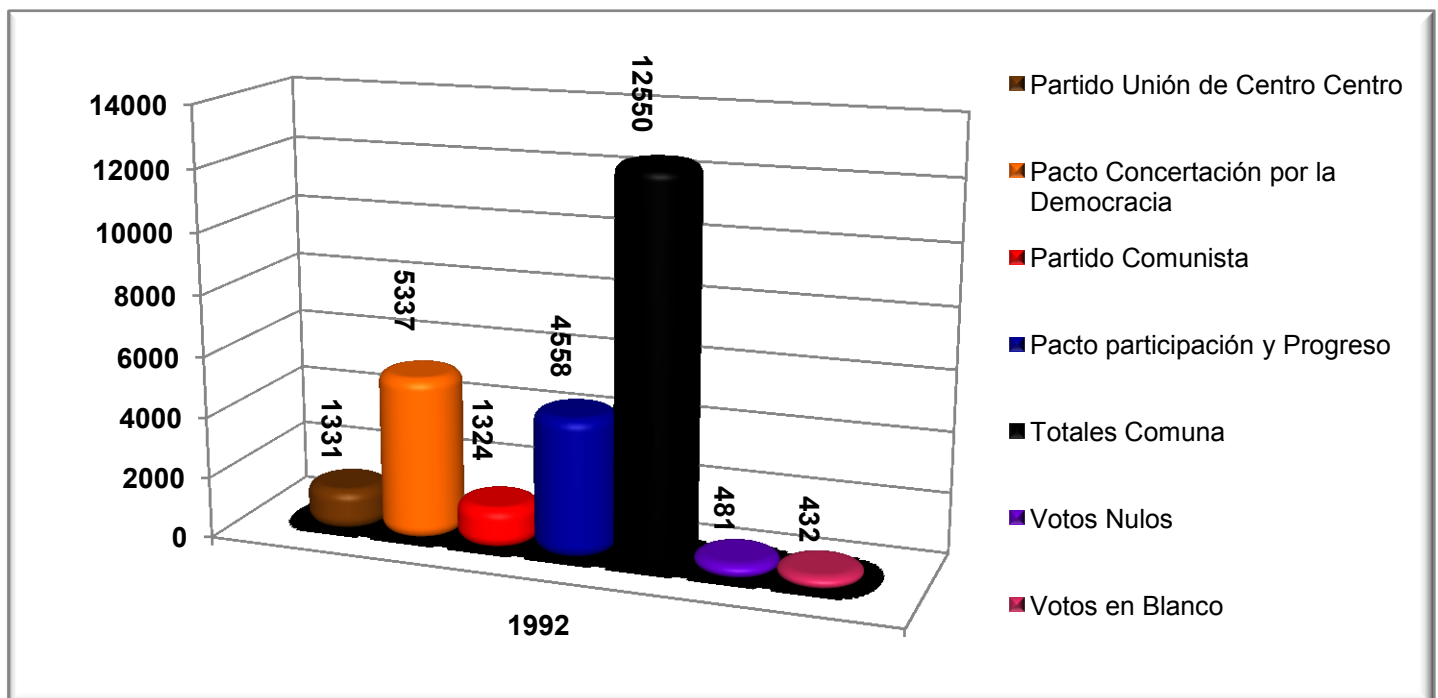
VOTOS BLANCOS - **229** **203** **432** -

RESULTADOS EN GRAFICOS (Graneros)

TOTAL POR PARTIDO



TOTAL POR PACTOS



[Ir al inicio del documento](#)

LA ESTRELLA

[Ver resultados en gráficos](#)

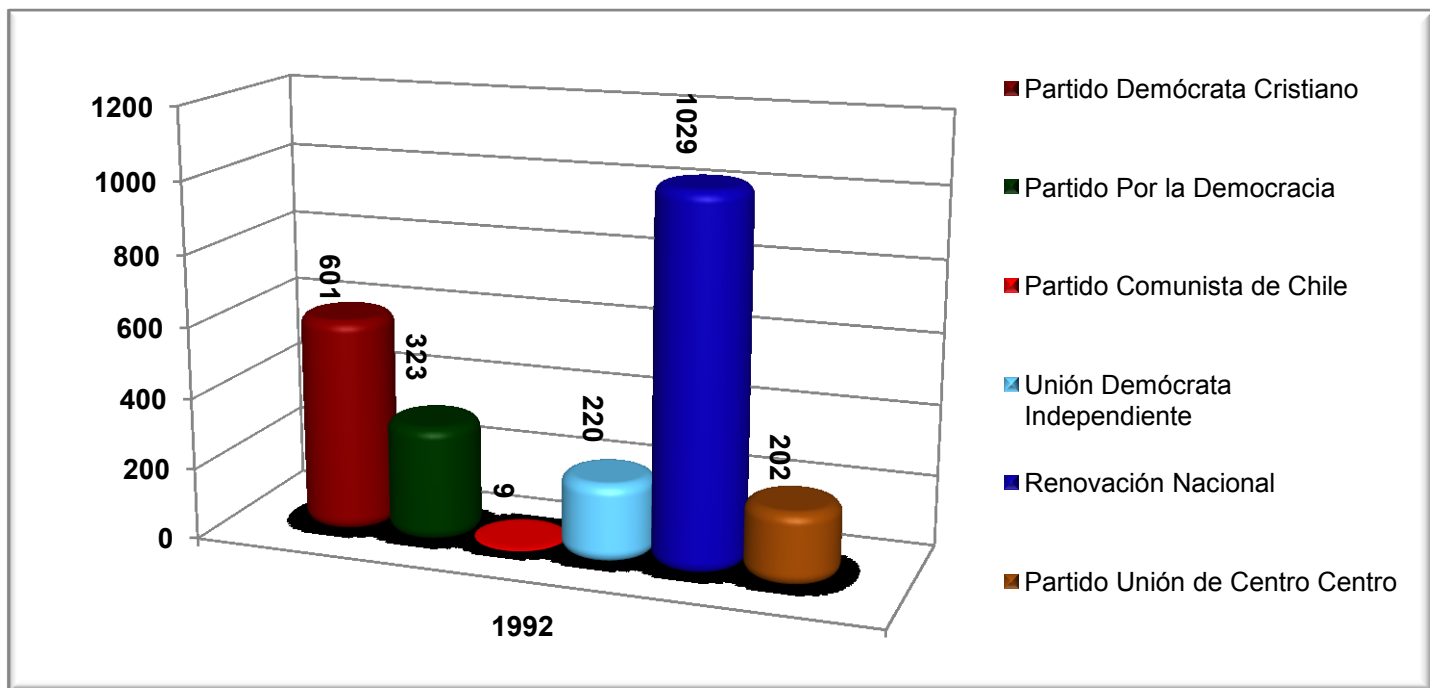
[Inicio](#)

	TOTAL VARONES	TOTAL MUJERES	TOTOAL VOTACION	% en el Pacto	% Total Comuna
<u>A- PACTO CONCERTACION POR LA DEMOCRACIA</u>	-	-	-	-	-
<u>SUBPACTO P.D.C.-P.R.-P.H.V.-P.S.D.</u>	-	-	-	-	-
<u>PARTIDO DEMOCRATA CRISTIANO</u>	-	-	-	-	-
1.-LUIS ALBERTO OYARZUN OSORIO	303	241	544		
2.-JOSE BERNARDO CORNEJO CERON	29	28	57	65,04	
<u>TOTAL SUBPACTO P.D.C.-P.R.-P.H.V.-P.S.D.</u>	332	269	601		
<u>SUBPACTO P.P.D. - P.S.</u>	-	-	-	-	-
<u>PARTIDO POR LA DEMOCRACIA</u>	-	-	-	-	-
3.-GUILLERMO FERNADEZ MANCINI	190	117	307		-
4.-DELICIO DEL T. OSORIO HIDALGO	6	10	16	34,96	-
<u>TOTAL SUBPACTO P.P.D. - P.S.</u>	196	127	323		-
<u>TOTAL A.-PACTO CONCERT.POR LA DEMOCRACIA</u>	528	396	924	100,00	38,76
-	-	-	-	-	-
<u>B- PARTIDO COMUNISTA DE CHILE</u>	-	-	-	-	-
<u>PARTIDO COMUNISTA DE CHILE</u>	-	-	-	-	-
5.-JULIO ARANCIBIA ARANCIBIA	5	4	9		
<u>TOTAL B.-PARTIDO COMUNISTA</u>	5	4	9	-	0,38
-	-	-	-	-	-
<u>D- PACTO PARTICIPACION Y PROGRESO</u>	-	-	-	-	-
<u>SUBPACTO R.NACIONAL Y P. NACIONAL</u>	-	-	-	-	-
<u>RENOVACION NACIONAL</u>	-	-	-	-	-
6.-GASTON GONZALEZ GONZALEZ	439	446	885		
7.-ISAAC ABARZUA BASUALTO	33	33	66		
8.-JORGE ORELLANA PALOMINOS	43	35	78	82,39	
<u>TOTAL SUBPACTO R.NACIONAL Y P. NACIONAL</u>	515	514	1029		
<u>SUBPACTO UDI E INDEPENDIENTES</u>	-	-	-	-	-
<u>UNION DEMOCRATA INDEPENDIENTE</u>	-	-	-	-	-
9.-LUIS EUGENIO RUBIO CONTRERAS	38	33	71		
10.-RUDIS GASTON VIDAL FUENTES	29	25	54		-
11.-JAIME O. FERNANDEZ VALENZUELA(IND)	54	41	95	17,61	-
<u>TOTAL SUBPACTO UDI E INDEPENDIENTES</u>	121	99	220		-
<u>TOTAL D.-PACTO PARTICIPACION Y PROGRESO</u>	636	613	1249	100,00	52,39

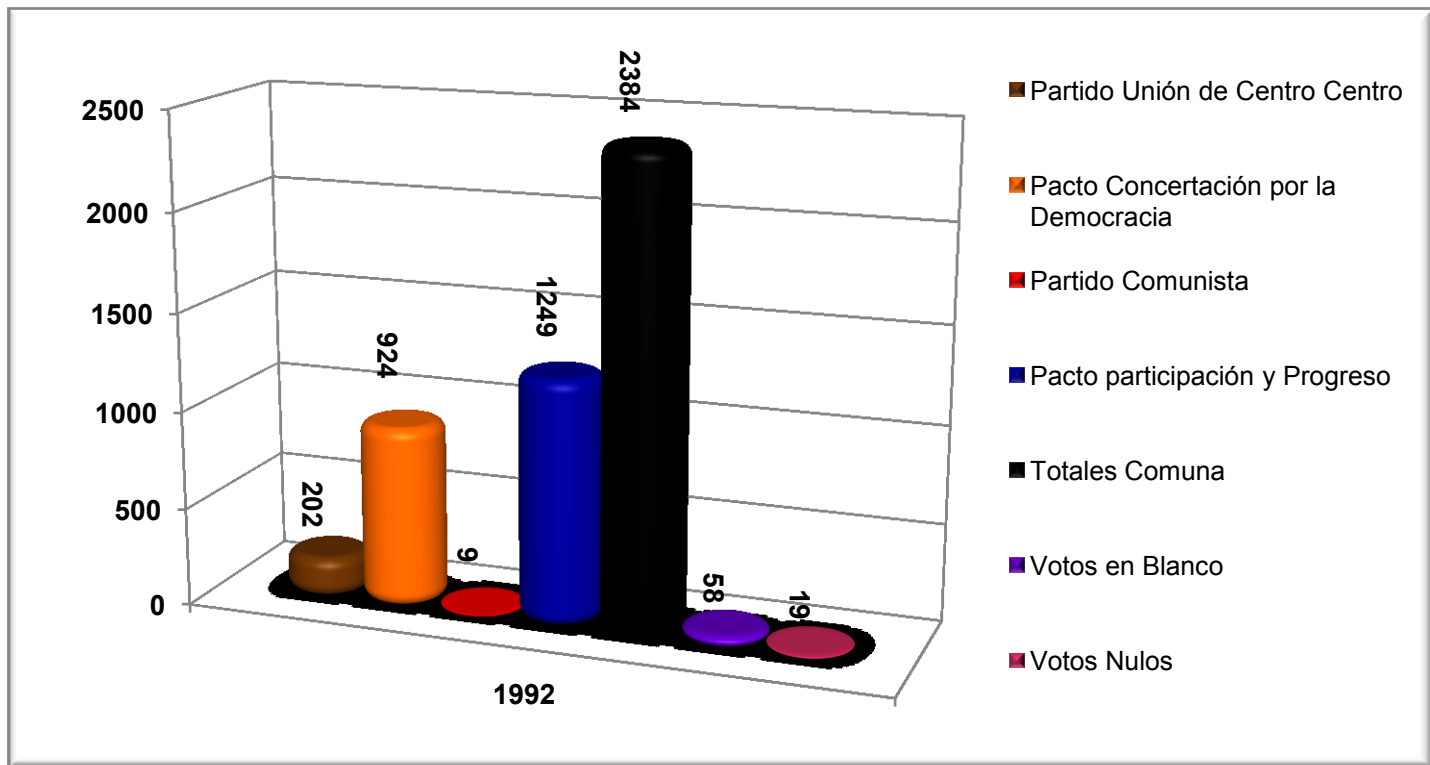
<u>E- PARTIDO UNION DE CENTRO CENTRO</u>	-			
<u>PARTIDO UNION DE CENTRO CENTRO</u>	-			
12.-VICTOR H. HERRERA CABELLO	71	54	125	
13.-GERMAN G. FERNANDEZ CAMUS	7	4	11	
14.-TRANSITO F. MARTINEZ DIAZ	34	32	66	-
<u>TOTAL E.-PARTIDO UNION DE CENTRO CENTRO</u>	<u>112</u>	<u>90</u>	<u>202</u>	<u>8,47</u>
<u>TOTALES COMUNA</u>	<u>1281</u>	<u>1103</u>	<u>2384</u>	<u>100,00</u>
<u>VOTOS NULOS</u>	<u>40</u>	<u>18</u>	<u>58</u>	-
<u>VOTOS BLANCOS</u>	<u>12</u>	<u>7</u>	<u>19</u>	-

RESULTADOS EN GRAFICOS (La Estrella)

TOTAL POR PARTIDO



TOTAL POR PACTOS



[Ir al inicio del documento](#)

LAS CABRAS

[Ver resultados en gráficos](#)

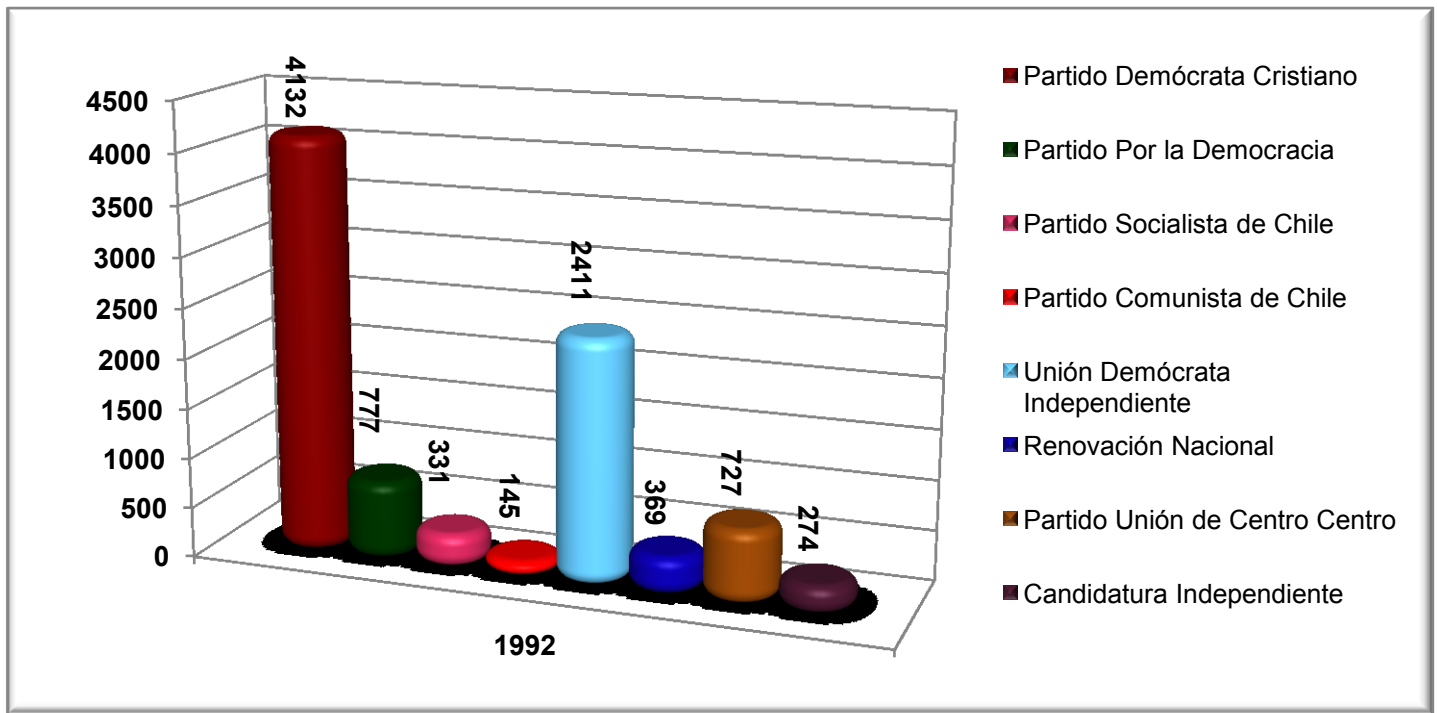
[Inicio](#)

	TOTAL VARONES	TOTAL MUJERES	TOTAL VOTACION	% en el Pacto	% Total Comuna
<u>A- PACTO CONCERTACION POR LA DEMOCRACIA</u>	-	-	-	-	-
<u>SUBPACTO P.P.D. - P.S.</u>	-	-	-	-	-
<u>PARTIDO SOCIALISTA DE CHILE</u>	-	-	-	-	-
1.-TERESA ACHURRA CAMPOS	189	142	331	6,32	-
<u>PARTIDO POR LA DEMOCRACIA</u>	-	-	-	-	-
2.-MIRIAM JEREZ CORTEZ	399	378	777	14,83	-
<u>TOTAL SUBPACTO P.P.D. - P.S.</u>	588	520	1108		
<u>SUBPACTO P.D.C.-P.R.-P.H.V.-P.S.D.</u>	-	-	-	-	-
<u>PARTIDO DEMOCRATA CRISTIANO</u>	-	-	-	-	-
3.-FERNANDO ARREDONDO HUERTA	1125	801	1926	-	-
4.-SAMUEL ORDOÑEZ FUENTES	657	447	1104	-	-
5.-HECTOR ROMAN BUSTOS	380	350	730	-	-
6.-NIBALDO MIRANDA CALDERON (IND)	219	153	372	78,85	-
<u>TOTAL SUBPACTO P.D.C.-P.R.-P.H.V.-P.S.D.</u>	2381	1751	4132		
<u>TOTAL A.-PACTO CONCERT.POR LA DEMOCRACIA</u>	2969	2271	5240	100,00	57,17
<u>B- PARTIDO COMUNISTA DE CHILE</u>	-	-	-	-	-
<u>PARTIDO COMUNISTA DE CHILE</u>	-	-	-	-	-
7.-VLADIMIR CONTRERAS ROJAS	29	22	51	-	-
8.-CARLOS RUBIO GONZALEZ	43	27	70	-	-
9.-GREGORIO OVIEDO CEBALLOS	16	8	24	-	-
<u>TOTAL B. PARTIDO COMUNISTA DE CHILE</u>	88	57	145	-	1,58
<u>D- PACTO PARTICIPACION Y PROGRESO</u>	-	-	-	-	-
<u>SUBPACTO UDI E INDEPENDIENTES</u>	-	-	-	-	-
<u>UNION DEMOCRATA INDEPENDIENTE</u>	-	-	-	-	-
10.-JACQUELINE VIDAL DELAIGUE	-	-	-	-	-
11.-GUIDO PEREZ GONZALEZ	827	1186	2013	-	-
12.-LORETO MONARDES HUPPENBAUER	106	115	221	-	-
13.-ELIANA MOLINA ORTEGA	36	26	62	-	-
<u>TOTAL SUBPACTO UDI E INDEPENDIENTES</u>	58	57	115	86,73	
<u>SUBPACTO R.NACIONAL Y P. NACIONAL</u>	1027	1384	2411		
<u>RENOVACION NACIONAL</u>	-	-	-	-	-
14.-MARYLIN ROJAS NAVARRO	39	35	74	-	-
15.-FRANCISCO CASTRO LOPEZ (IND)	164	131	295	13,27	-

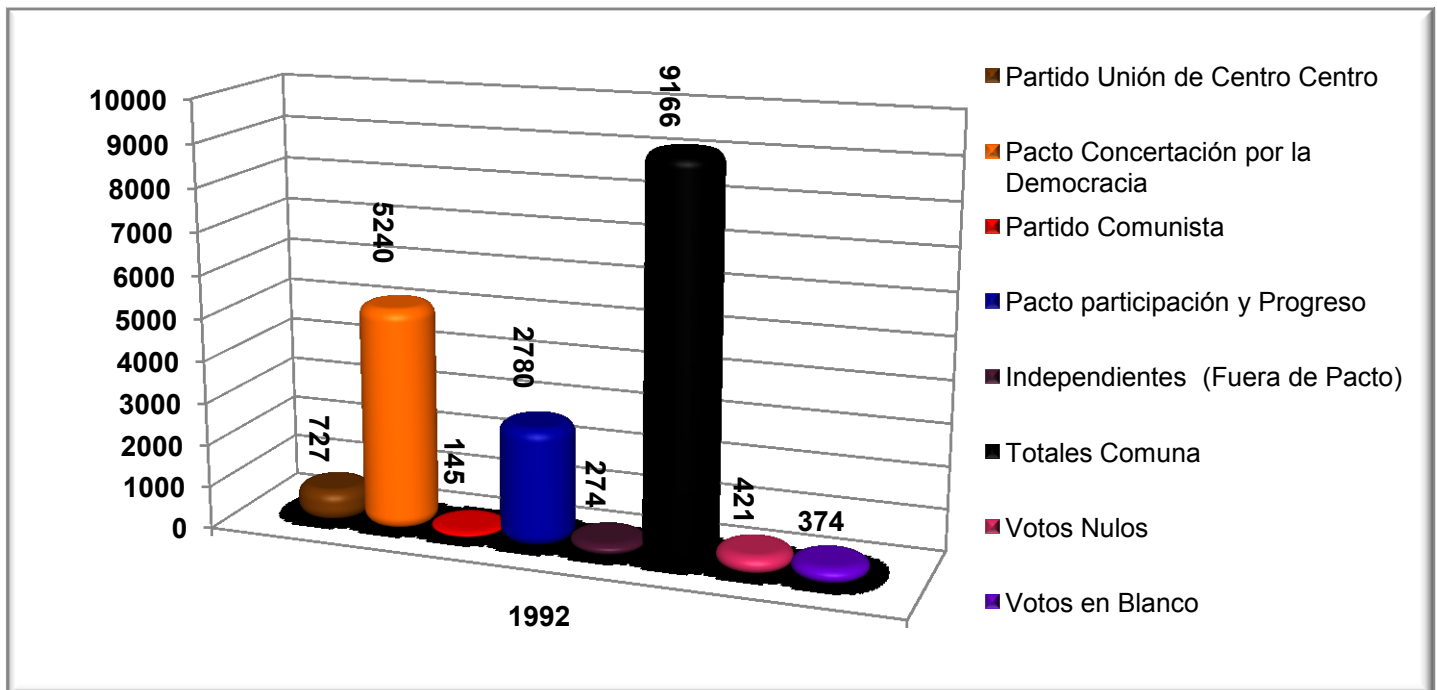
<u>TOTAL SUBPACTO R.NACIONAL Y P. NACIONAL</u>	203	166	369		
<u>TOTAL D.-PACTO PARTICIPACION Y PROGRESO</u>	<u>1230</u>	<u>1550</u>	<u>2780</u>	<u>100,00</u>	<u>30,33</u>
<u>E- PARTIDO UNION DE CENTRO CENTRO</u>					
<u>PARTIDO UNION DE CENTRO CENTRO</u>					
16.-JAIME PAULINO ACEVEDO VIDAL	59	67	126		
17.-MARISOL ACOSTA ARMIJO	25	33	58		
18.-EDUARDO ADAN REYES SOTO	42	19	61		
19.-PEDRO EUGENIO VERDUGO ACHURRA	41	39	80		
20.-JOSE ANTONIO URBANO MARTINEZ	227	175	402		
<u>TOTAL E.-PARTIDO UNION DE CENTRO CENTRO</u>	<u>394</u>	<u>333</u>	<u>727</u>	-	<u>7,93</u>
<u>INDEPENDIENTE</u>					
21.-GUILLERMO GONZALEZ SOTO	144	130	274	-	2,99
<u>TOTALES COMUNA</u>	<u>4825</u>	<u>4341</u>	<u>9166</u>	-	<u>100,00</u>
<u>VOTOS NULOS</u>	<u>256</u>	<u>165</u>	<u>421</u>	-	
<u>VOTOS BLANCOS</u>	<u>199</u>	<u>175</u>	<u>374</u>	-	

RESULTADOS EN GRAFICOS (Las Cabras)

TOTAL POR PARTIDO



TOTAL POR PACTOS



[Ir al inicio del documento](#)

LITUECHE

[Ver resultados en gráficos](#)

[Inicio](#)

	TOTAL VARONES	TOTAL MUJERES	TOTAL VOTACION	% en el Pacto	% Total Comuna
<u>A- PACTO CONCERTACION POR LA DEMOCRACIA</u>	-	-	-	-	-
<u>SUBPACTO P.P.D. - P.S.</u>	-	-	-	-	-
<u>PARTIDO SOCIALISTA DE CHILE</u>	-	-	-	-	-
1.-SIXTO ROMERO RIVERA	29	27	56	4,20	-
<u>PARTIDO POR LA DEMOCRACIA</u>	-	-	-	-	-
2.-MARTA MARGARITA JIMENEZ MORI	25	36	61	4,58	-
<u>TOTAL SUBPACTO P.P.D. - P.S.</u>	54	63	117		
<u>SUBPACTO P.D.C.-P.R.-P.H.V.-P.S.D.</u>	-	-	-	-	-
3.-FABRIZIO CACERES ABARCA (IND)	108	97	205	15,38	-
<u>PARTIDO DEMOCRATA CRISTIANO</u>	-	-	-	-	-
4.-GABRIEL FIGUEROA LISBOA	137	142	279		-
5.-SEGUNDO SAAVEDRA NUÑEZ	269	169	438		-
6.-DARIO PRADO FERNANDEZ (IND)	170	124	294	75,84	-
<u>TOTAL SUBPACTO P.D.C.-P.R.-P.H.V.-P.S.D.</u>	684	532	1216		
<u>TOTAL A.-PACTO CONCERT.POR LA DEMOCRACIA</u>	738	595	1333	100,00	47,37
<u>B- PARTIDO COMUNISTA DE CHILE</u>	-	-	-	-	-
<u>PARTIDO COMUNISTA DE CHILE</u>	-	-	-	-	-
7.-RAMON LUIS LEON LISBOA	6	4	10		-
<u>TOTAL B. PARTIDO COMUNISTA DE CHILE</u>	6	4	10		0,36
<u>D- PACTO PARTICIPACION Y PROGRESO</u>	-	-	-	-	-
<u>SUBPACTO UDI E INDEPENDIENTES</u>	-	-	-	-	-
<u>UNION DEMOCRATA INDEPENDIENTE</u>	-	-	-	-	-
8.-JULIO J.J. SEPULVEDA CELSI	32	42	74	6,81	-
<u>TOTAL SUBPACTO UDI E INDEPENDIENTES</u>	32	42	74		
<u>SUBPACTO R.NACIONAL Y P. NACIONAL</u>	-	-	-	-	-
<u>RENOVACION NACIONAL</u>	-	-	-	-	-
9.-TULIO CAMPOS GONZALEZ	408	327	735		-
10.-ANIBAL DONOSO ROSALES	36	66	102		-
11.-ARMANDO ECHEVERRIA PINO	66	70	136		-
12.-CRISTINA BASSALETTI HENRIQUEZ	10	30	40	93,19	-
<u>TOTAL SUBPACTO R.NACIONAL Y P. NACIONAL</u>	520	493	1013		
<u>TOTAL D.-PACTO PARTICIPACION Y PROGRESO</u>	552	535	1087	100,00	38,63

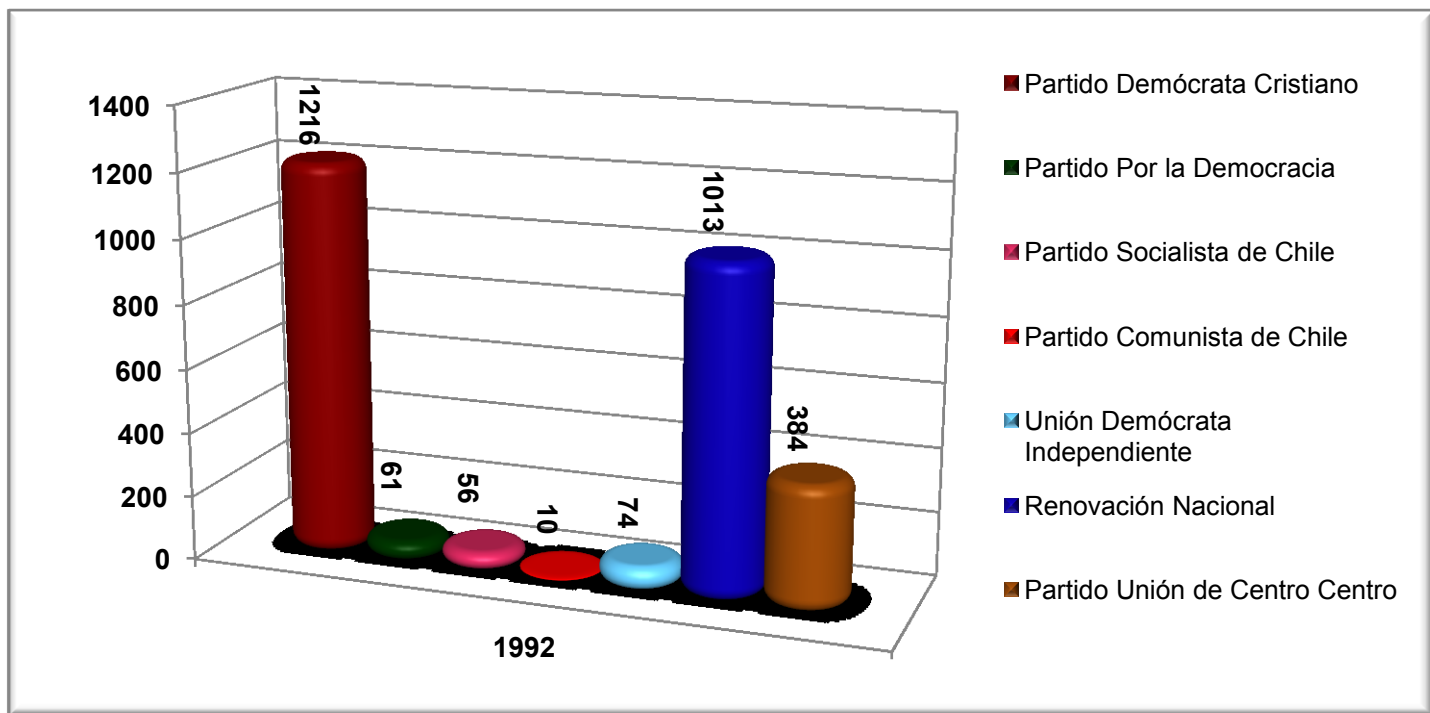
E- PARTIDO UNION DE CENTRO CENTRO

PARTIDO UNION DE CENTRO CENTRO

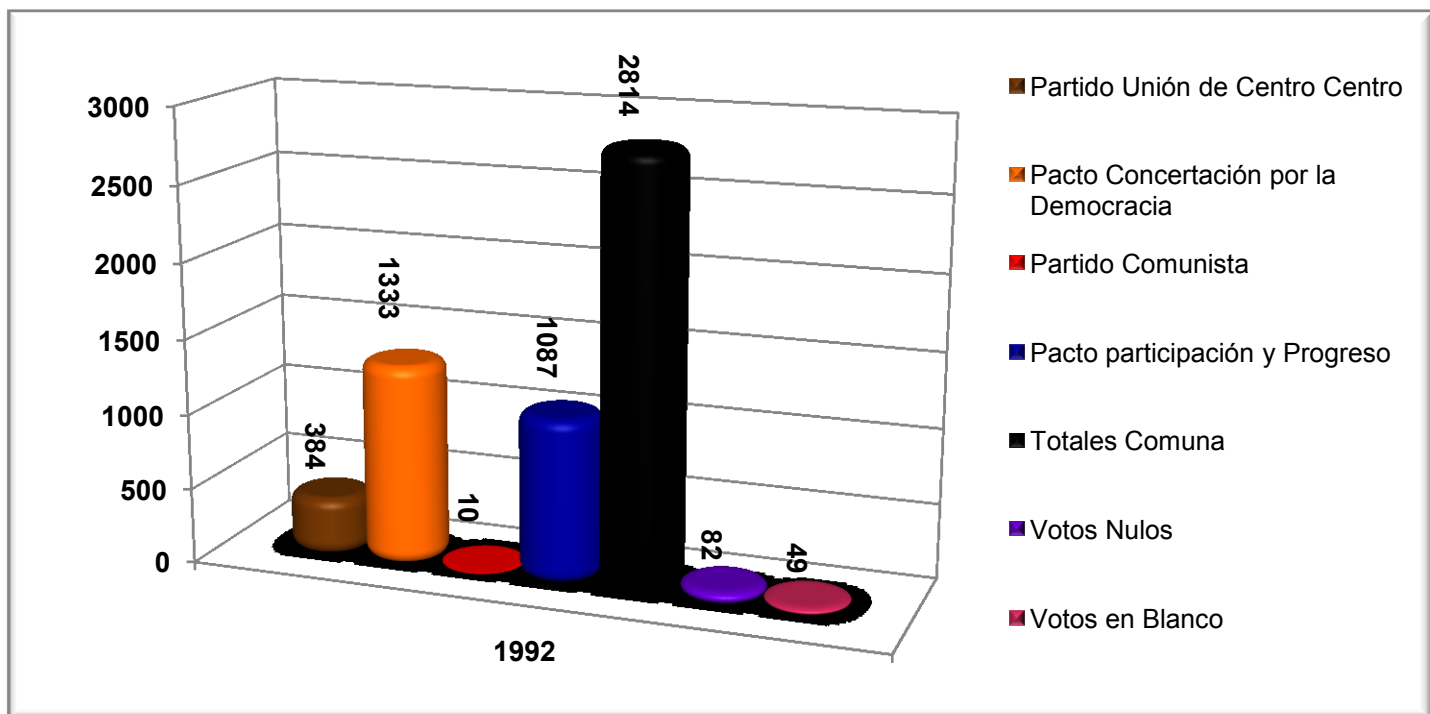
13.-RODRIGO MANUEL OGALDE CONTRERAS	24	37	61	
14.-FRANCISCO ANTONIO DIAZ ZUÑIGA	73	85	158	
15.-GERARDO ENRIQUE ROSALES SANDOVAL	73	46	119	-
16.-JUAN FRANCISCO GODOY RUBIO	20	26	46	-
<u>TOTAL E.-PARTIDO UNION DE CENTRO CENTRO</u>	<u>190</u>	<u>194</u>	<u>384</u>	<u>- 13,65</u>
<u>TOTALES COLEGIO</u>	<u>1486</u>	<u>1328</u>	<u>2814</u>	<u>- 100,00</u>
<u>VOTOS NULOS</u>	<u>41</u>	<u>41</u>	<u>82</u>	<u>-</u>
<u>VOTOS BLANCOS</u>	<u>29</u>	<u>20</u>	<u>49</u>	<u>-</u>

RESULTADOS EN GRAFICOS (Litueche)

TOTAL POR PARTIDO



TOTAL POR PACTOS



[Ir al inicio del documento](#)

LOLOL

[Ver resultados en gráficos](#)

[Inicio](#)

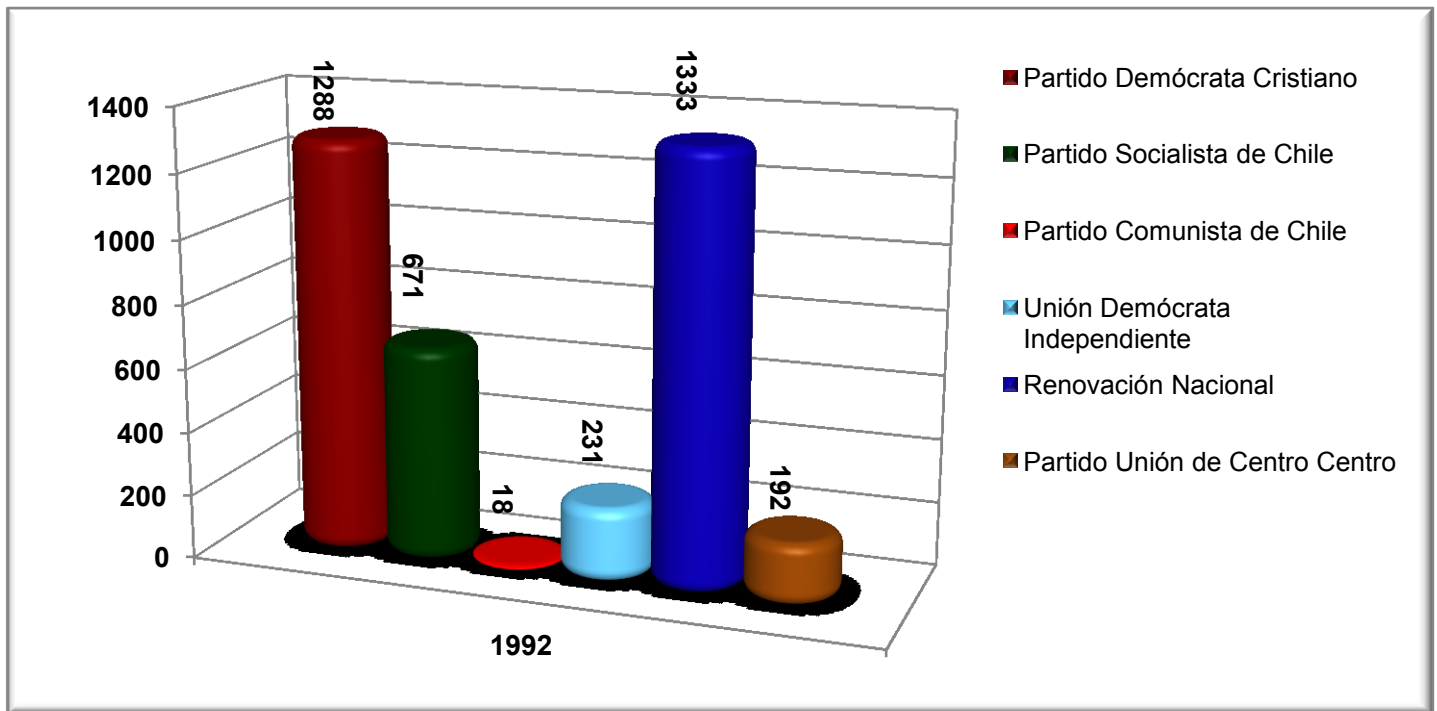
	TOTAL VARONES	TOTAL MUJERES	TOTAL VOTACION	% en el Pacto	% Total Comuna
<u>A- PACTO CONCERTACION POR LA DEMOCRACIA</u>	-	-	-	-	-
<u>SUBPACTO P.D.C.-P.R.-P.H.V.-P.S.D.</u>	-	-	-	-	-
<u>PARTIDO DEMOCRATA CRISTIANO</u>	-	-	-	-	-
1.-AGUSTIN GERARDO CONTRERAS DUARTE	540	465	1005		
2.-JUAN ASTICA MASCARO	79	66	145		
3.-LEONOR DIAZ SALAS	72	66	138	65,75	
<u>TOTAL SUBPACTO P.D.C.-P.R.-P.H.V.-P.S.D.</u>	691	597	1288		
<u>SUBPACTO P.P.D. - P.S.</u>	-	-	-	-	-
<u>PARTIDO SOCIALISTA DE CHILE</u>	-	-	-	-	-
4.-JOSE MANUEL MORALES ESPINOZA	371	300	671	34,25	
<u>TOTAL SUBPACTO P.P.D. - P.S.</u>	371	300	671		
<u>TOTAL A.-PACTO CONCERT.POR LA DEMOCRACIA</u>	1062	897	1959	100,00	52,48
<u>B- PARTIDO COMUNISTA DE CHILE</u>	-	-	-	-	-
<u>PARTIDO COMUNISTA DE CHILE</u>	-	-	-	-	-
5.-JOSE GALVEZ VERDUGO	7	11	18		
<u>TOTAL B.-PARTIDO COMUNISTA</u>	7	11	18	-	0,48
<u>D- PACTO PARTICIPACION Y PROGRESO</u>	-	-	-	-	-
<u>SUBPACTO UDI E INDEPENDIENTES</u>	-	-	-	-	-
<u>UNION DEMOCRATA INDEPENDIENTE</u>	-	-	-	-	-
6.-MARIA SOLEDAD RAMIREZ ALARCON	86	113	199		
7.-HUMBERTO R.PICHUANTE MUÑOZ	21	11	32	14,77	
<u>TOTAL SUBPACTO UDI E INDEPENDIENTES</u>	107	124	231		
<u>SUBPACTO R.NACIONAL Y P. NACIONAL</u>	-	-	-	-	-
<u>RENOVACION NACIONAL</u>	-	-	-	-	-
8.-LUIS MASCARO ULLOA	437	435	872		
9.-PEDRO MALDONADO CELIS	47	39	86		
10.-LUIS ANTONIO SALDAÑA DUARTE	102	76	178		
11.-SALOMON MORALES DIAZ (IND)	98	99	197	85,23	
<u>TOTAL SUBPACTO R.NACIONAL Y P. NACIONAL</u>	684	649	1333		
<u>TOTAL D.-PACTO PARTICIPACION Y PROGRESO</u>	791	773	1564	100,00	41,90
<u>E- PARTIDO UNION DE CENTRO CENTRO</u>	-	-	-	-	-

PARTIDO UNION DE CENTRO CENTRO

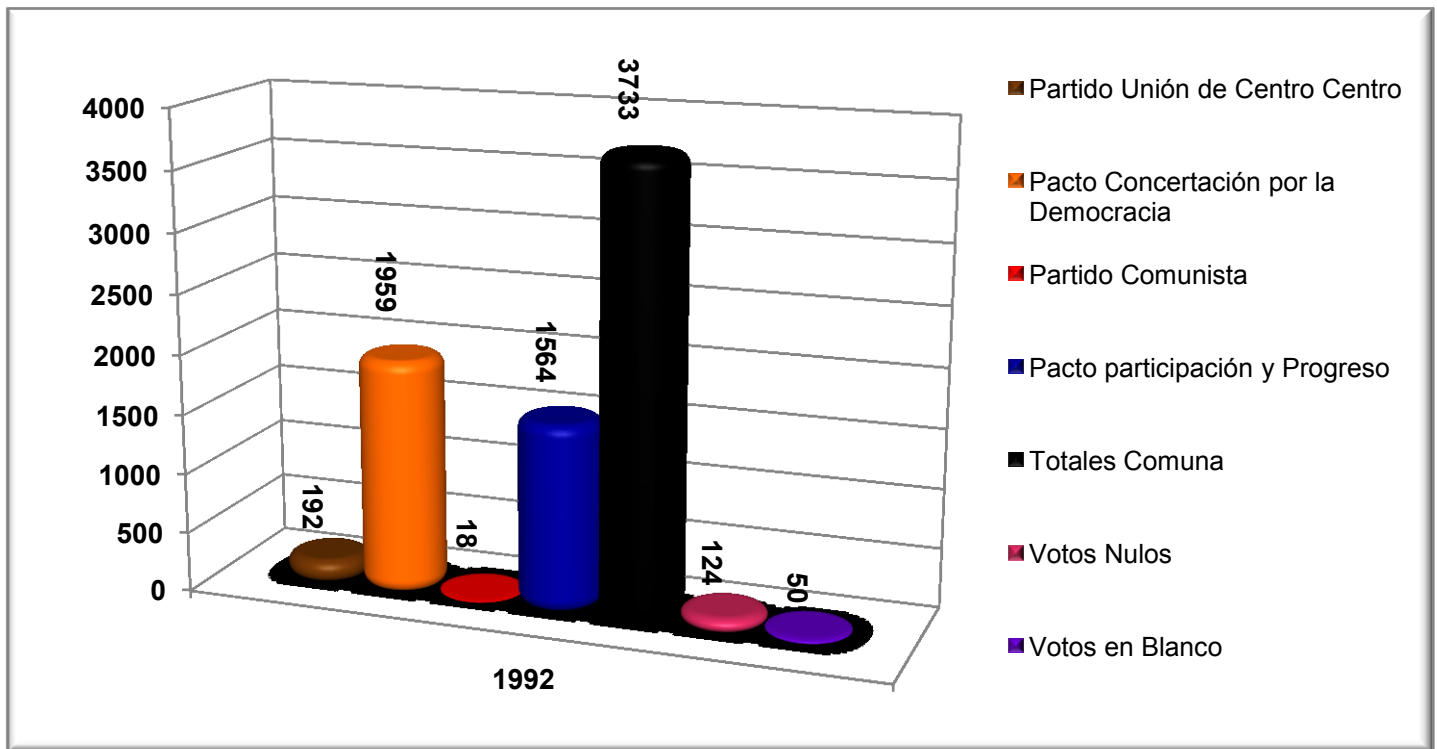
12.-DOMINGO SEGUNDO SILVA ORTIZ	87	47	134	-
13.-G.FRANCISCO ZUÑIGA PARRAGUEZ	19	13	32	-
14.-FERNANDO ARTURO MUJICA ORTUZAR	14	12	26	-
<u>TOTAL E.-PARTIDO UNION DE CENTRO CENTRO</u>	<u>120</u>	<u>72</u>	<u>192</u>	<u>5,14</u>
<u>TOTALES COMUNA</u>	<u>1980</u>	<u>1753</u>	<u>3733</u>	<u>100,00</u>
<u>VOTOS NULOS</u>	<u>51</u>	<u>73</u>	<u>124</u>	-
<u>VOTOS BLANCOS</u>	<u>25</u>	<u>25</u>	<u>50</u>	-

RESULTADOS EN GRAFICOS *(Lolol)*

TOTAL POR PARTIDO



TOTAL POR PACTOS



[Ir al inicio del documento](#)

MACHALI

[Ver resultados en gráficos](#)

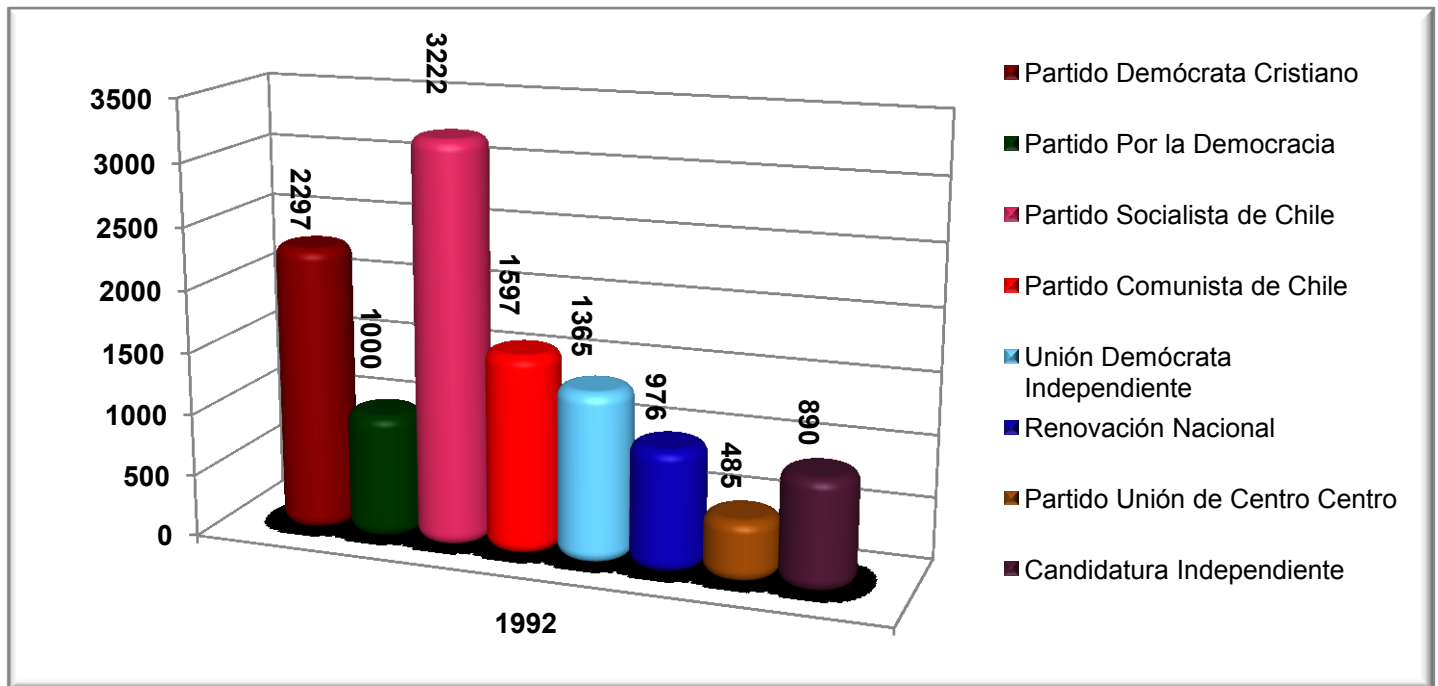
[Inicio](#)

	TOTAL VARONES	TOTAL MUJERES	TOTAL VOTACION	% en el Pacto	% Total Comuna
<u>A- PACTO CONCERTACION POR LA DEMOCRACIA</u>	-	-	-	-	-
<u>SUBPACTO P.P.D. - P.S.</u>	-	-	-	-	-
<u>PARTIDO POR LA DEMOCRACIA</u>	-	-	-	-	-
1.-SALATHIEL GONZALEZ SALINAS	453	547	1000	14,81	
<u>PARTIDO SOCIALISTA DE CHILE</u>	-	-	-	-	-
2.-CARLOS REY URRUTIA	687	793	1480		
3.-MANUEL BUSTOS GUZMAN	920	822	1742	47,73	
<u>TOTAL SUBPACTO P.P.D. - P.S.</u>	2060	2162	4222		
<u>SUBPACTO P.D.C.-P.R.-P.H.V.-P.S.D.</u>	-	-	-	-	-
<u>PARTIDO DEMOCRATA CRISTIANO</u>	-	-	-	-	-
4.-CARLOS LABBE CORREA	962	1190	2152		
5.-IRIS BAEZA PINCHEIRA	66	79	145	34,02	-
<u>PARTIDO ALIANZA HUMANISTA VERDE</u>	-	-	-	-	-
6.-FABIAN PEREZ HERRERA	104	128	232	3,44	-
<u>TOTAL SUBPACTO P.D.C.-P.R.-P.H.V.-P.S.D.</u>	1132	1397	2529		
<u>TOTAL A.-PACTO CONCERT.POR LA DEMOCRACIA</u>	3192	3559	6751	100,00	57,06
<u>B- PARTIDO COMUNISTA DE CHILE</u>	-	-	-	-	-
<u>PARTIDO COMUNISTA DE CHILE</u>	-	-	-	-	-
7.-EDUARDO DONOSO TRIGO	263	191	454		
8.-VICTOR MENESES CARRASCO	298	295	593		
9.-CARLOS ARANCIBIA LUCERO	94	104	198		
10.-ANDRES LETELIER VASQUEZ	129	64	193		
11.-LUIS REY AMPUERO	90	69	159		
<u>TOTAL B.-PARTIDO COMUNISTA</u>	874	723	1597	-	13,50
<u>D- PACTO PARTICIPACION Y PROGRESO</u>	-	-	-	-	-
<u>SUBPACTO UDI E INDEPENDIENTES</u>	-	-	-	-	-
<u>UNION DEMOCRATA INDEPENDIENTE</u>	-	-	-	-	-
12.-MARIA TERESA RUBIO RIVERA	262	288	550		
13.-MORAINA A. VILLEGAS GONZALEZ	26	24	50		
14.-ALFONSO ANTONIO LUCERO SOTO	63	77	140		
15.-PELAYO BASTIAS ZELAYA (IND)	254	371	625	58,31	
<u>TOTAL SUBPACTO UDI E INDEPENDIENTES</u>	605	760	1365		
<u>SUBPACTO R.NACIONAL Y P. NACIONAL</u>	-	-	-	-	-
<u>RENOVACION NACIONAL</u>	-	-	-	-	-

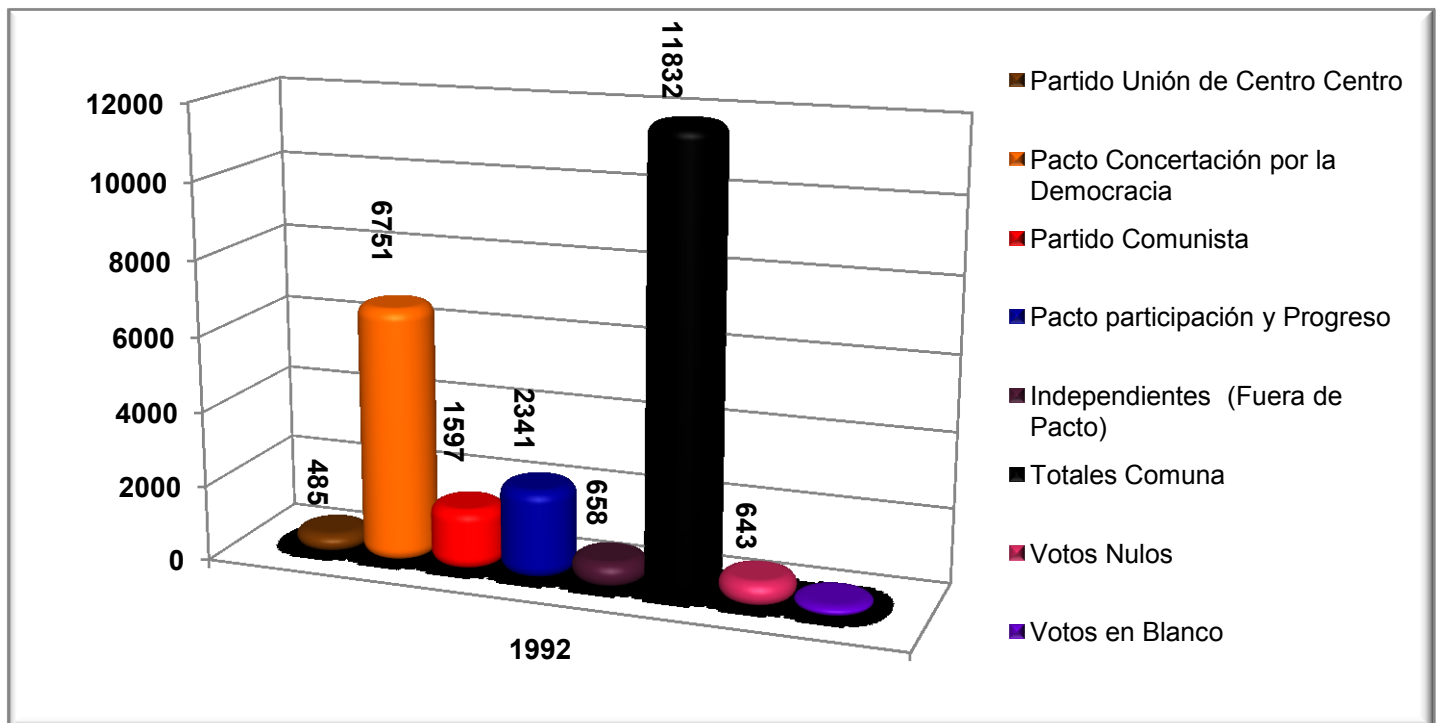
16.-TORIBIO ELEAZAR VALDIVIA REYES	343	355	698	-	-
17.-JOSE MIGUEL URRUTIA CELIS	112	166	278	41,69	-
<u>TOTAL SUBPACTO R.NACIONAL Y P. NACIONAL</u>	<u>455</u>	<u>521</u>	<u>976</u>		
<u>TOTAL D.-PACTO PARTICIPACION Y PROGRESO</u>	<u>1060</u>	<u>1281</u>	<u>2341</u>	<u>100,00</u>	<u>19,79</u>
<u>E- PARTIDO UNION DE CENTRO CENTRO</u>	-	-	-	-	-
<u>PARTIDO UNION DE CENTRO CENTRO</u>	-	-	-	-	-
18.-LUIS ROMERO GALLO	77	93	170		
19.-ARTURO MUÑOZ JORQUERA	59	47	106		
20.-RAMON ARAYA MALDONADO	31	38	69		
21.-FELIX SARMIENTO ACEVEDO	23	22	45		
22.-JUAN ESPINOZA ALAMOS	46	49	95		
<u>TOTAL E.-PARTIDO UNION DE CENTRO CENTRO</u>	<u>236</u>	<u>249</u>	<u>485</u>	-	<u>4,10</u>
<u>INDEPENDIENTE</u>	-	-	-	-	-
23.-CARLOS IVAN ACUÑA BOTARRO	348	310	658		5,56
<u>TOTALES COLEGIO</u>	<u>5710</u>	<u>6122</u>	<u>11832</u>	-	<u>100,00</u>
<u>VOTOS NULOS</u>	<u>336</u>	<u>307</u>	<u>643</u>	-	-
<u>VOTOS BLANCOS</u>	<u>140</u>	<u>122</u>	<u>262</u>	-	-

RESULTADOS EN GRAFICOS (Machali)

TOTAL POR PARTIDO



TOTAL POR PACTOS



[Ir al inicio del documento](#)

MALLOA

[Ver resultados en gráficos](#)

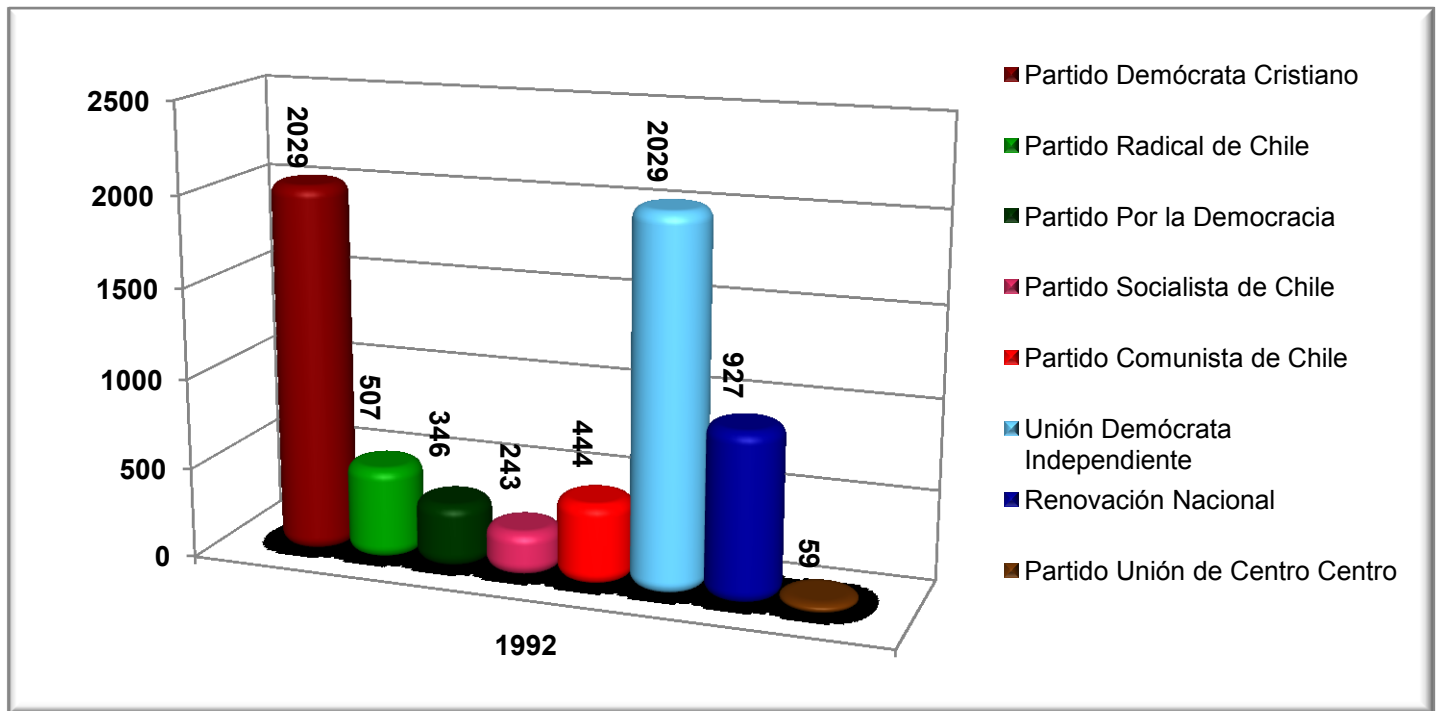
[Inicio](#)

	TOTAL VARONES	TOTAL MUJERES	TOTAL VOTACION	% en el Pacto	% Total Comuna
<u>A- PACTO CONCERTACION POR LA DEMOCRACIA</u>	-	-	-	-	-
<u>SUBPACTO P.D.C.-P.R.-P.H.V.-P.S.D.</u>	-	-	-	-	-
<u>PARTIDO DEMOCRATA CRISTIANO</u>	-	-	-	-	-
1.-FRANCISCO PARRAGUEZ BRAVO	690	694	1384		
2.-DANIEL DIAZ LIZANA	174	169	343		
3.-GABRIELA GUZMAN HERRERA	172	130	302	64,93	
<u>PARTIDO RADICAL DE CHILE</u>	-	-	-	-	-
4.-CARLOS HUMBERTO ACUÑA GONZALEZ	289	218	507	16,22	
<u>TOTAL SUBPACTO P.D.C.-P.R.-P.H.V.-P.S.D.</u>	1325	1211	2536		
<u>SUBPACTO P.P.D. - P.S.</u>	-	-	-	-	-
<u>PARTIDO SOCIALISTA DE CHILE</u>	-	-	-	-	-
5.-SERGIO BASCUÑAN SARMIENTO	129	114	243	7,78	
<u>PARTIDO POR LA DEMOCRACIA</u>	-	-	-	-	-
6.-OSCAR ENRIQUE BARAHONA NUÑEZ	198	148	346	11,07	-
<u>TOTAL SUBPACTO P.P.D. - P.S.</u>	327	262	589		-
<u>TOTAL A.-PACTO CONCERT.POR LA DEMOCRACIA</u>	1652	1473	3125	100,00	47,46
<u>B- PARTIDO COMUNISTA DE CHILE</u>	-	-	-	-	-
<u>PARTIDO COMUNISTA DE CHILE</u>	-	-	-	-	-
7.-VIOLETA SANDOVAL POLLONI	33	22	55		
8.-ELIANA DINAMARCA SANCHEZ	183	206	389		
<u>TOTAL B. PARTIDO COMUNISTA DE CHILE</u>	216	228	444	-	6,74
<u>D- PACTO PARTICIPACION Y PROGRESO</u>	-	-	-	-	-
<u>SUBPACTO R.NACIONAL Y P. NACIONAL</u>	-	-	-	-	-
<u>RENOVACION NACIONAL</u>	-	-	-	-	-
9.-RAMON PEREZ SANTANDER	186	254	440		
10.-JULIO ENRIQUE ORELLANA RODRIGUEZ	244	243	487	31,36	
<u>TOTAL SUBPACTO R.NACIONAL Y P. NACIONAL</u>	430	497	927		
<u>SUBPACTO UDI E INDEPENDIENTES</u>	-	-	-	-	-
<u>UNION DEMOCRATA INDEPENDIENTE</u>	-	-	-	-	-
11.-EDELMIRA DE LAS M. SILVA ELSALUG	525	535	1060		
12.-ABRAHAM FRANCISCO LOPEZ MUÑOZ	36	49	85		-
13.-HERMOGENES SABALLA LOPEZ	99	65	164		-
14.-JUAN MANUEL CUADRA MAYER (IND)	393	327	720	68,64	-

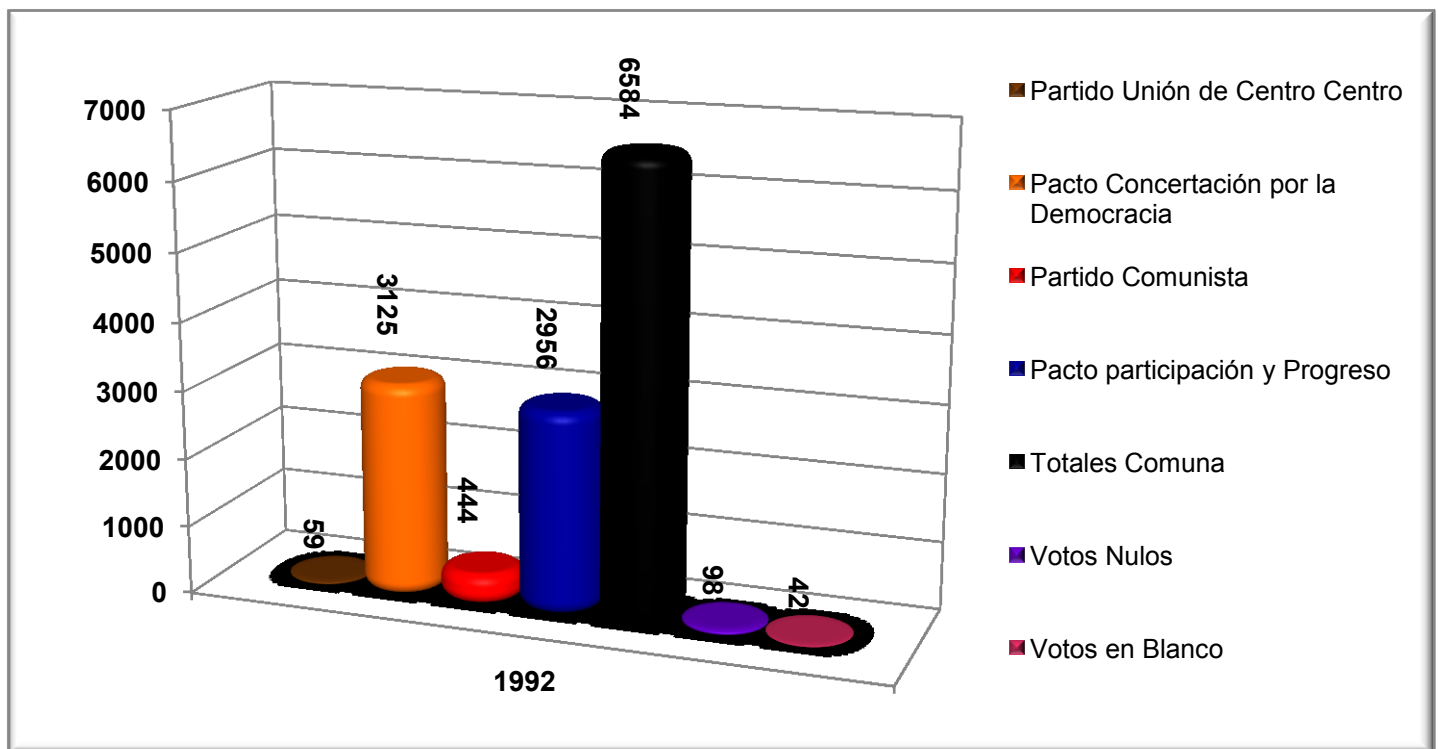
<u>TOTAL SUBPACTO UDI E INDEPENDIENTES</u>	1053	976	2029		
<u>TOTAL D.-PACTO PARTICIPACION Y PROGRESO</u>	1483	1473	2956	100,00	44,90
<u>E- PARTIDO UNION DE CENTRO CENTRO</u>					
<u>PARTIDO UNION DE CENTRO CENTRO</u>					
15.-NOEMA URIBE NUÑEZ	20	17	37	-	-
16.-LORENA OLIVARES PEREZ	9	13	22	-	-
<u>TOTAL E.-PARTIDO UNION DE CENTRO CENTRO</u>	29	30	59	-	0,90
<u>T O T A L E S C O M U N A</u>	3380	3204	6584	-	100,00
<u>VOTOS NULOS</u>	78	98	98	-	-
<u>VOTOS BLANCOS</u>	75	42	42	-	-

RESULTADOS EN GRAFICOS (Malloa)

TOTAL POR PARTIDO



TOTAL POR PACTOS



[Ir al inicio del documento](#)

MARCHIGUE

[Ver resultados en gráficos](#)

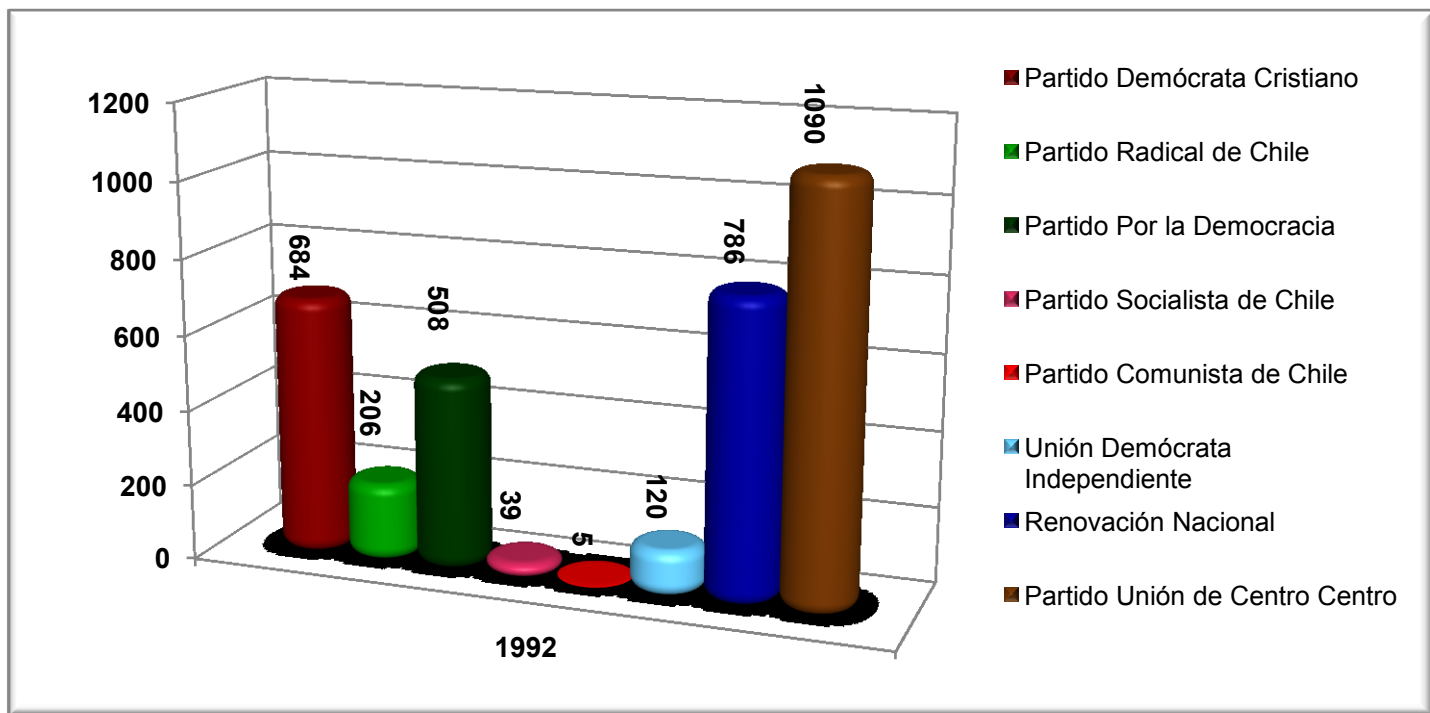
[Inicio](#)

	TOTAL VARONES	TOTAL MUJERES	TOTAL VOTACION	% en el Pacto	% Total Comuna
<u>A- PACTO CONCERTACION POR LA DEMOCRACIA</u>	-	-	-	-	-
<u>SUBPACTO P.D.C.-P.R.-P.H.V.-P.S.D.</u>	-	-	-	-	-
<u>PARTIDO DEMOCRATA CRISTIANO</u>	-	-	-	-	-
1.-JOSE MARCELO ROJAS MUZA	138	57	195		
2.-ADALBERTO SEGUNDO GONZALEZ CORNEJO	137	115	252		
3.-MARCOS ESPINOZA PEREZ	132	105	237	47,60	
<u>PARTIDO RADICAL DE CHILE</u>	-	-	-	-	-
4.-ROSA ELENA CACERES MATUS	87	119	206	14,34	
<u>TOTAL SUBPACTO P.D.C.-P.R.-P.H.V.-P.S.D.</u>	494	396	890		
<u>SUBPACTO P.P.D. - P.S.</u>	-	-	-	-	-
<u>PARTIDO SOCIALISTA DE CHILE</u>	-	-	-	-	-
5.-ALBERTO MARTIGNONI BARROS	25	14	39	2,71	
<u>PARTIDO POR LA DEMOCRACIA</u>	-	-	-	-	-
6.-ABRAHAM SEGUNDO CURIFUTA SILVA	247	261	508	35,35	-
<u>TOTAL SUBPACTO P.P.D. - P.S.</u>	272	275	547		-
<u>TOTAL A.-PACTO CONCERT.POR LA DEMOCRACIA</u>	766	671	1437	100,00	41,80
<u>B- PARTIDO COMUNISTA DE CHILE</u>	-	-	-	-	-
<u>PARTIDO COMUNISTA DE CHILE</u>	-	-	-	-	-
7.-LUIS BERTINO BOZO PEREZ	4	1	5		
<u>TOTAL B.PARTIDO COMUNISTA DE CHILE</u>	4	1	5	-	0,15
<u>D- PACTO PARTICIPACION Y PROGRESO</u>	-	-	-	-	-
<u>SUBPACTO R.NACIONAL Y P. NACIONAL</u>	-	-	-	-	-
8.-JUAN ACEITUNO FLORES (IND)	88	100	188		
9.-ARTURO CATALAN TOLEDO (IND)	277	297	574		
10.-CARLOS SILVA VARGAS (IND)	11	13	24	86,75	
<u>TOTAL SUBPACTO R.NACIONAL Y P. NACIONAL</u>	376	410	786		
<u>SUBPACTO UDI E INDEPENDIENTES</u>	-	-	-	-	-
<u>UNION DEMOCRATA INDEPENDIENTE</u>	-	-	-	-	-
11.-ERIKA I. BALLIER RITTER	17	19	36		
12.-LUIS HUMBERTO CONTRERAS VIDAL(IND)	15	6	21		-
13.-JULIO A. GARAY CARREÑO (IND)	32	31	63	13,25	-
<u>TOTAL SUBPACTO UDI E INDEPENDIENTES</u>	64	56	120		-

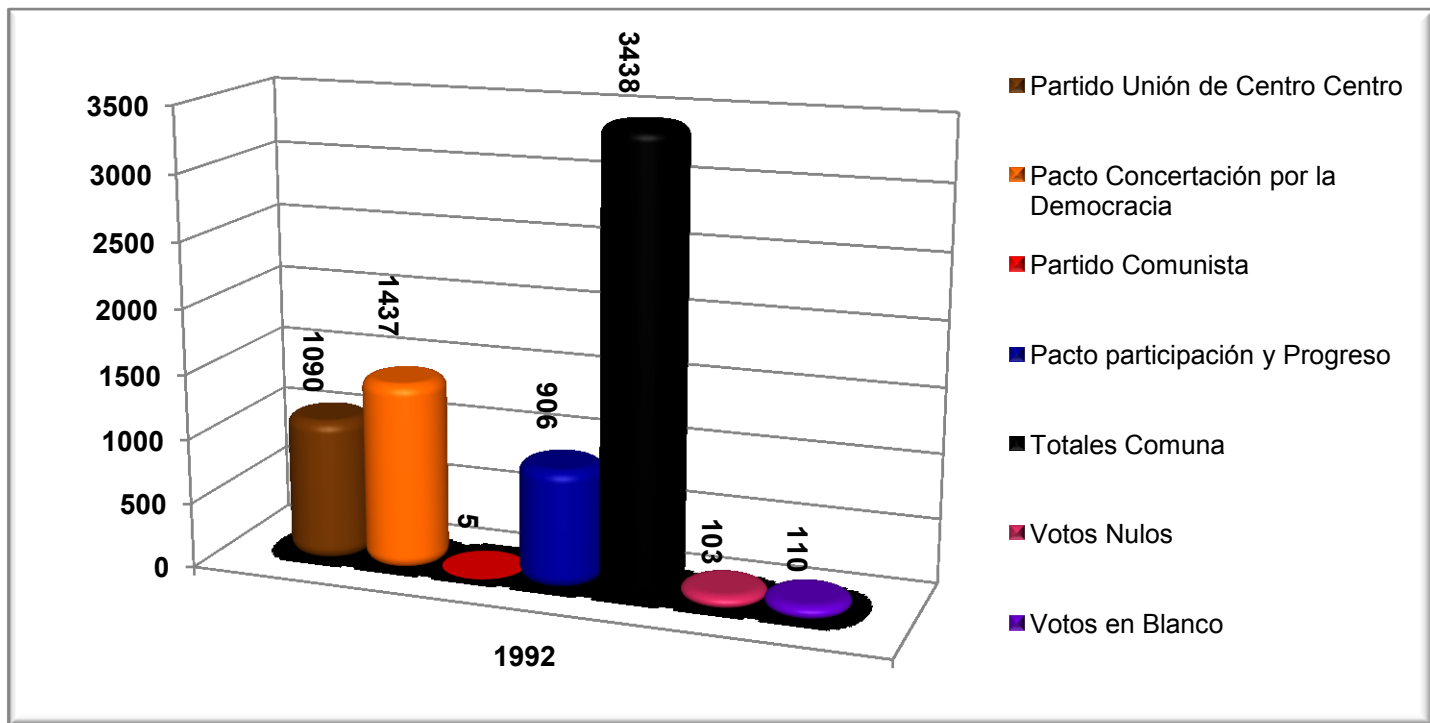
<u>TOTAL D.-PACTO PARTICIPACION Y PROGRESO</u>	<u>440</u>	<u>466</u>	<u>906</u>	<u>100,00</u>	<u>26,35</u>
<u>E- PARTIDO UNION DE CENTRO CENTRO</u>	-				
<u>PARTIDO UNION DE CENTRO CENTRO</u>	-				
14.-MIGUEL E. PEÑALOZA OSORIO	434	404	838		
15.-MARCOS VARGAS CARRIZO	26	32	58		
16.-JUAN CORNEJO GONZALEZ	29	8	37		
17.-ALEJANDRO HUERTA VIDAL	74	47	121		
18.-ALEJANDRO E. CALAF SALINAS	16	20	36		-
<u>TOTAL E.-PARTIDO UNION DE CENTRO CENTRO</u>	<u>579</u>	<u>511</u>	<u>1090</u>	-	<u>31,70</u>
<u>TOTALES COMUNA</u>	<u>1789</u>	<u>1649</u>	<u>3438</u>	-	<u>100,00</u>
<u>VOTOS NULOS</u>	<u>48</u>	<u>55</u>	<u>103</u>	-	
<u>VOTOS BLANCOS</u>	<u>55</u>	<u>55</u>	<u>110</u>	-	

RESULTADOS EN GRAFICOS (Marchigue)

TOTAL POR PARTIDO



TOTAL POR PACTOS



[Ir al inicio del documento](#)

MOSTAZAL

[Ver resultados en gráficos](#)

[Inicio](#)

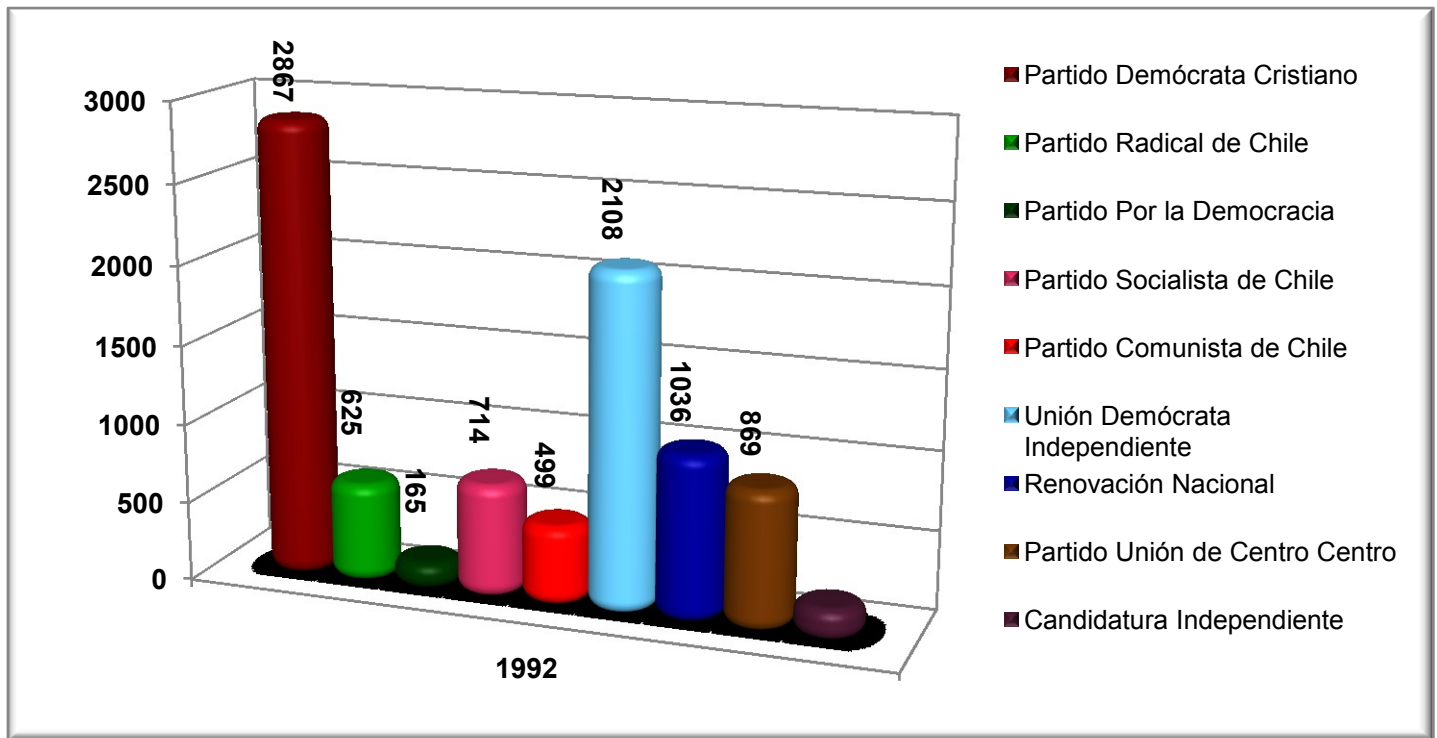
	TOTAL VARONES	TOTAL MUJERES	TOTAL VOTACION	% en el Pacto	% Total Comuna
<u>A- PACTO CONCERTACION POR LA DEMOCRACIA</u>					
<u>SUBPACTO P.P.D. - P.S.</u>					
<u>PARTIDO POR LA DEMOCRACIA</u>					
1.-JUDITH VEGA NAVARRETE	75	90	165	3,77	
<u>PARTIDO SOCIALISTA DE CHILE</u>					
2.-JUAN CARLOS SALAS CARTAJENA	362	352	714	16,33	
<u>TOTAL SUBPACTO P.P.D. - P.S.</u>	437	442	879		
<u>SUBPACTO P.D.C.-P.R.-P.H.V.-P.S.D.</u>					
<u>PARTIDO DEMOCRATA CRISTIANO</u>					
3.-ERNESTO MEZA INVERNIZZI	1124	1201	2325		
4.-JORGE ROJAS RUZ	110	121	231		
5.-MIRENCHU BEITIA NAVARRETE	161	150	311	65,59	
<u>PARTIDO RADICAL DE CHILE</u>					
6.-HECTOR FRANCISCO GALVEZ ARREDONDO	335	290	625	14,30	
<u>TOTAL SUBPACTO P.D.C.-P.R.-P.H.V.-P.S.D.</u>	1730	1762	3492		
<u>TOTAL A.-PACTO CONCERT.POR LA DEMOCRACIA</u>	<u>2167</u>	<u>2204</u>	<u>4371</u>	<u>100,00</u>	<u>48,16</u>
<u>B- PARTIDO COMUNISTA DE CHILE</u>					
<u>PARTIDO COMUNISTA DE CHILE</u>					
7.-ARTURO SEGUNDO PEREZ OLIVOS	139	128	267		
8.-LUIS ALBERTO ILUFI SUAZO	26	20	46		
9.-HECTOR VICTOR GOMEZ ORELLANA	12	11	23		

10.-ENRIQUE CLEMENTE GUERRA CORTEZ	20	13	33		
11.-ALEJANDRO ANTONIO RIVERA GALVEZ	72	58	130		
<u>TOTAL B. PARTIDO COMUNISTA DE CHILE</u>	<u>269</u>	<u>230</u>	<u>499</u>	-	<u>5,50</u>
<u>D- PACTO PARTICIPACION Y PROGRESO</u>	-				
<u>SUBPACTO R.NACIONAL Y P. NACIONAL</u>	-				
<u>RENOVACION NACIONAL</u>	-				
12.-OSVALDO OJEDA BAHAMONDE	192	232	424		
13.-LUIS ARTURO ORELLANA MIQUEL (IND)	340	272	612	32,95	
<u>TOTAL SUBPACTO R.NACIONAL Y P. NACIONAL</u>	<u>532</u>	<u>504</u>	<u>1036</u>		
<u>SUBPACTO UDI E INDEPENDIENTES</u>	-				
<u>UNION DEMOCRATA INDEPENDIENTE</u>	-				
14.-MARIA TERESA FLORENZANO URZUA	646	791	1437		
15.-OMAR ALEJANDRO ARTUS ARCE	116	113	229		
16.-AMELIA ISABEL LUFU PEREZ	45	60	105		
17.-JOSE RAUL ARRIAGADA CACERES (IND)	153	184	337	67,05	
<u>TOTAL SUBPACTO UDI E INDEPENDIENTES</u>	<u>960</u>	<u>1148</u>	<u>2108</u>		
<u>TOTAL D.-PACTO PARTICIPACION Y PROGRESO</u>	<u>1492</u>	<u>1652</u>	<u>3144</u>	<u>100,00</u>	<u>34,64</u>
-					
<u>E- PARTIDO UNION DE CENTRO CENTRO</u>	-				
<u>PARTIDO UNION DE CENTRO CENTRO</u>	-				
18.-JUAN CARLOS GONZALEZ GUTIERREZ	70	84	154		
19.-WILDO IBARRA QUIJADA	45	51	96		
20.-ANGEL VALENZUELA ASTORGA	91	105	196		
21.-JOSE CORTES FUENZALIDA	15	14	29		
22.-JORGE SANCHEZ PINTO	35	21	56		
23.-MANUEL MACIAS GONZALEZ	186	152	338		

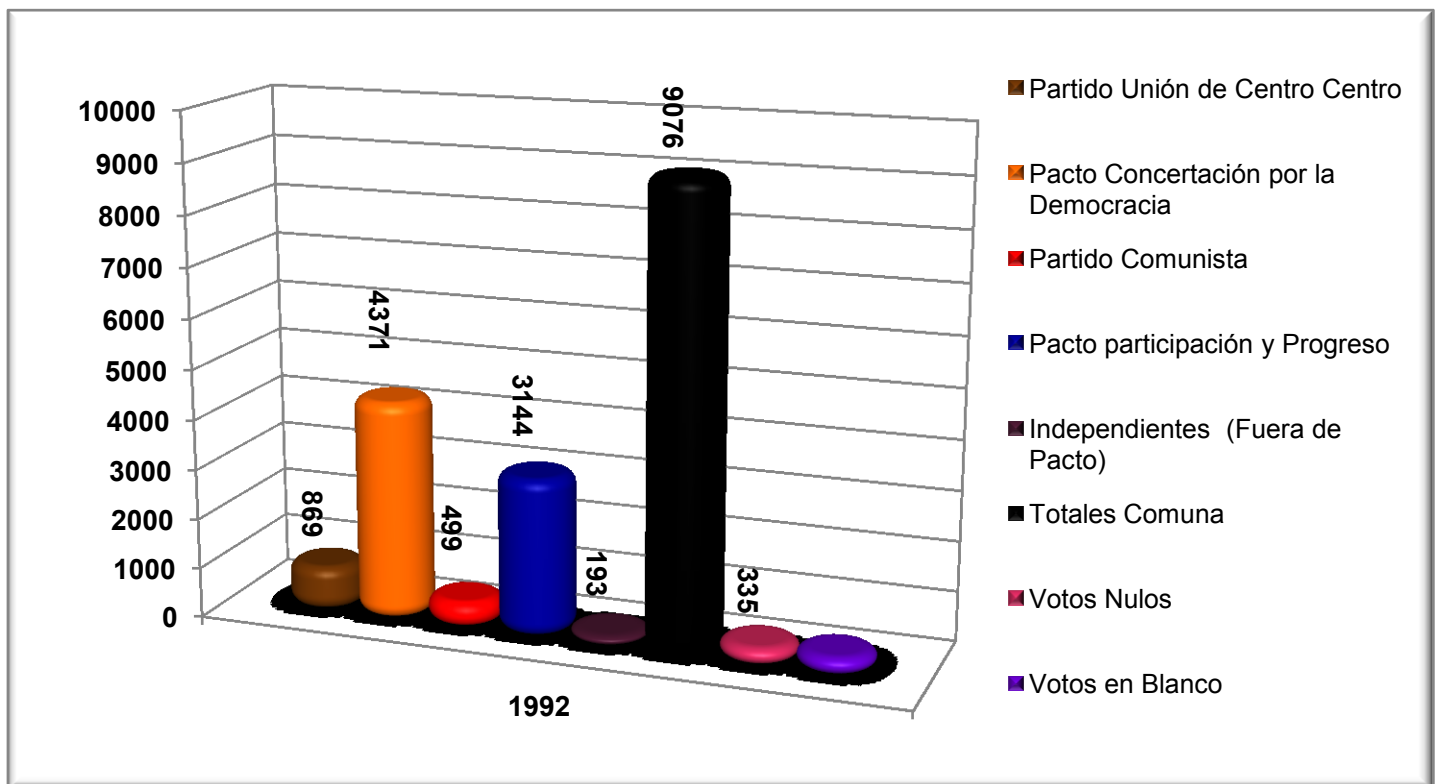
<u>TOTAL E.-PARTIDO UNION DE CENTRO CENTRO</u>	<u>442</u>	<u>427</u>	<u>869</u>	-	<u>9,57</u>
-					-
<u>CANDIDATURA INDEPENDIENTE</u>	-				-
24.-ROBERTO ERNESTO OPAZO ESPINOZA	103	90	193		2,13
<u>TOTALES COMUNA</u>	<u>4473</u>	<u>4603</u>	<u>9076</u>	-	<u>100,00</u>
<u>VOTOS NULOS</u>	<u>164</u>	<u>171</u>	<u>335</u>	-	
<u>VOTOS BLANCOS</u>	<u>200</u>	<u>145</u>	<u>345</u>	-	

RESULTADOS EN GRAFICOS (Mostazal)

TOTAL POR PARTIDO



TOTAL POR PACTOS



[Ir al inicio del documento](#)

NANCAGUA

[Ver resultados en gráficos](#)

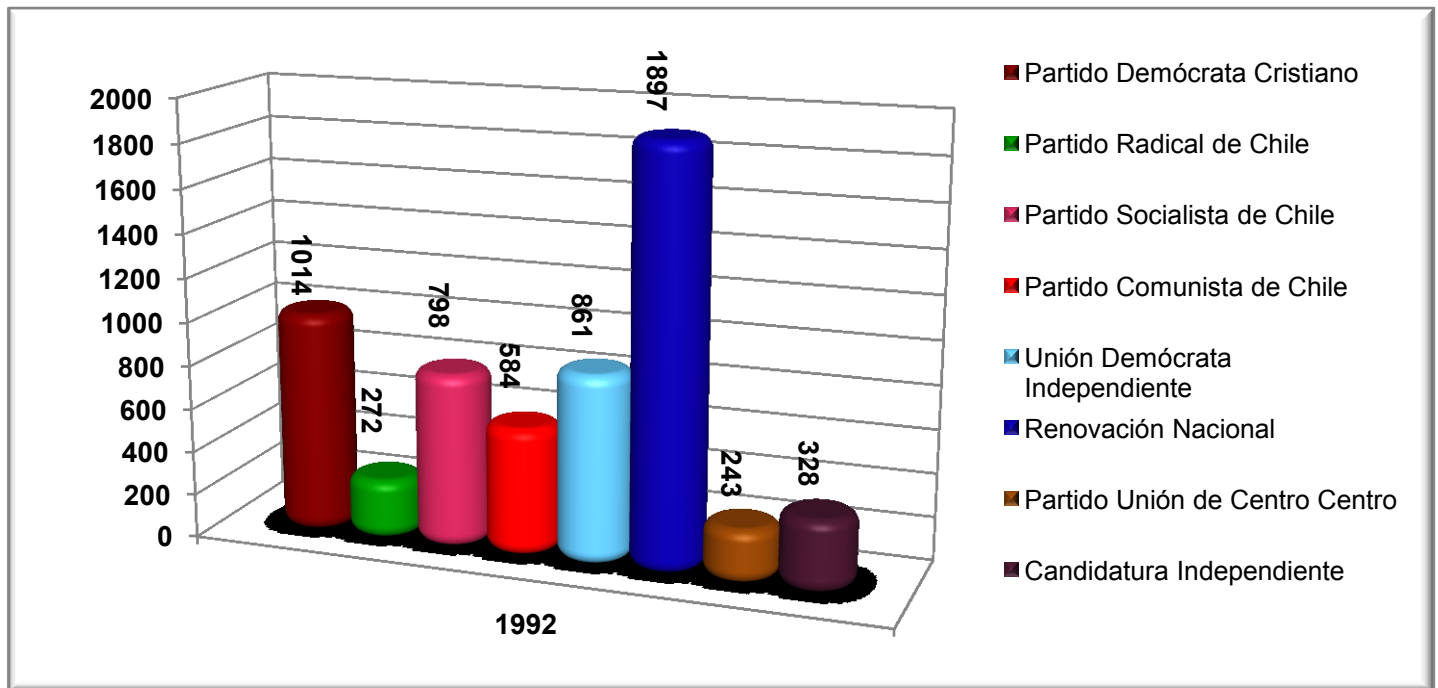
[Inicio](#)

	TOTAL VARONES	TOTAL MUJERES	TOTAL VOTACION	% en el Pacto	% Total Comuna
<u>A- PACTO CONCERTACION POR LA DEMOCRACIA</u>	-	-	-	-	-
<u>SUBPACTO P.P.D. - P.S.</u>	-	-	-	-	-
<u>PARTIDO SOCIALISTA DE CHILE</u>	-	-	-	-	-
1.-MIGUEL LORCA ZAMORANO	454	344	798	38,29	-
<u>PARTIDO POR LA DEMOCRACIA</u>	-	-	-	-	-
2.-EDUARDO ESCANILLA ASTORGA	0	0	0	-	-
<u>TOTAL SUBPACTO P.P.D. - P.S.</u>	454	344	798		
<u>SUBPACTO P.D.C.-P.R.-P.H.V.-P.S.D.</u>	-	-	-	-	-
<u>PARTIDO DEMOCRATA CRISTIANO</u>	-	-	-	-	-
3.-MARIO BERNARDO ARENAS LIZANA	372	376	748	-	-
4.-HUGO DEL CARMEN ARIAS GONZALEZ	125	141	266	48,66	-
<u>PARTIDO RADICAL DE CHILE</u>	-	-	-	-	-
5.-XIMENA GUILLERMINA CORNEJO PEÑA	54	83	137	-	-
6.-HUGO ROJAS MUÑOZ	64	71	135	13,05	-
<u>TOTAL SUBPACTO P.D.C.-P.R.-P.H.V.-P.S.D.</u>	615	671	1286		
<u>TOTAL A.-PACTO CONCERT.POR LA DEMOCRACIA</u>	1069	1015	2084	100,00	34,75
<u>B- PARTIDO COMUNISTA DE CHILE</u>	-	-	-	-	-
<u>PARTIDO COMUNISTA DE CHILE</u>	-	-	-	-	-
7.-LUIS FERNANDO GUERRA GALAZ	108	82	190	-	-
8.-LUIS ARMANDO MUÑOZ HERRERA	113	104	217	-	-
9.-JUAN BAUTISTA PINO MUÑOZ	7	5	12	-	-
10.-ORLANDO DIAZ LEON	96	69	165	-	-
<u>TOTAL B.-PARTIDO COMUNISTA</u>	324	260	584		9,74
<u>D- PACTO PARTICIPACION Y PROGRESO</u>	-	-	-	-	-
<u>SUBPACTO R.NACIONAL Y P. NACIONAL</u>	-	-	-	-	-
<u>RENOVACION NACIONAL</u>	-	-	-	-	-
11.-MONICA ARELLANO RIVAS	435	498	933	-	-
12.-CARLOS BASTIAS PEREZ	215	231	446	-	-
13.-JUAN PAVEZ ORELLANA	162	133	295	-	-
14.-IVAN ZUÑIGA CORRAL	99	124	223	68,78	-
<u>TOTAL SUBPACTO R.NACIONAL Y P. NACIONAL</u>	911	986	1897		
<u>SUBPACTO UDI E INDEPENDIENTES</u>	-	-	-	-	-
<u>UNION DEMOCRATA INDEPENDIENTE</u>	-	-	-	-	-

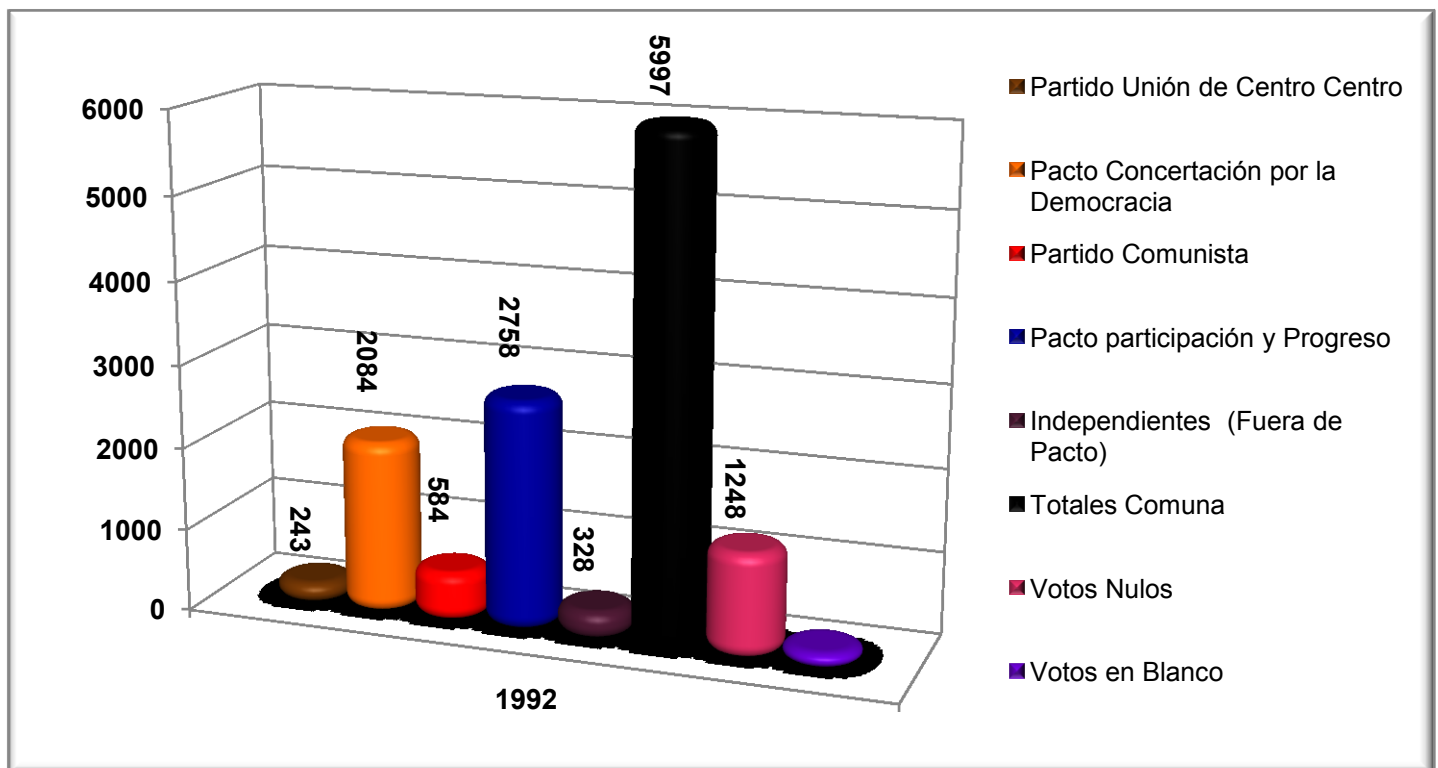
15.-TEODORO SABATE DEGOLLADA	67	86	153	-
16.-NIEVES COSMELLI PEREIRA	328	380	708	31,22
<u>TOTAL SUBPACTO UDI E INDEPENDIENTES</u>	395	466	861	-
<u>TOTAL D.-PACTO PARTICIPACION Y PROGRESO</u>	<u>1306</u>	<u>1452</u>	<u>2758</u>	<u>100,00</u>
<u>E- PARTIDO UNION DE CENTRO CENTRO</u>	-	-	-	-
<u>PARTIDO UNION DE CENTRO CENTRO</u>	-	-	-	-
17.-GUSTAVO RAMON CORREA CORREA	45	32	77	-
18.-GERARDO REYES TOLOZA	13	32	45	-
19.-PABLO ENRIQUE LAPOSTOL GONZALEZ	37	27	64	-
20.-JUAN CARLOS MORALES OLIVOS	35	22	57	-
<u>TOTAL E.-PARTIDO UNION DE CENTRO CENTRO</u>	<u>130</u>	<u>113</u>	<u>243</u>	<u>4,05</u>
<u>CANDIDATURA INDEPENDIENTE</u>	-	-	-	-
21.-ABEL NEMESIO GALLARDO BECERRA	61	71	132	2,20
<u>CANDIDATURA INDEPENDIENTE</u>	-	-	-	-
22.-MANUEL EUGENIO PEREZ ESCOBAR	96	100	196	3,27
<u>TOTALES COMUNA</u>	<u>2986</u>	<u>3011</u>	<u>5997</u>	<u>100,00</u>
<u>VOTOS NULOS</u>	<u>676</u>	<u>572</u>	<u>1248</u>	-
<u>VOTOS BLANCOS</u>	<u>108</u>	<u>73</u>	<u>181</u>	-

RESULTADOS EN GRAFICOS (Nancagua)

TOTAL POR PARTIDO



TOTAL POR PACTOS



[Ir al inicio del documento](#)

NAVIDAD

[Ver resultados en gráficos](#)

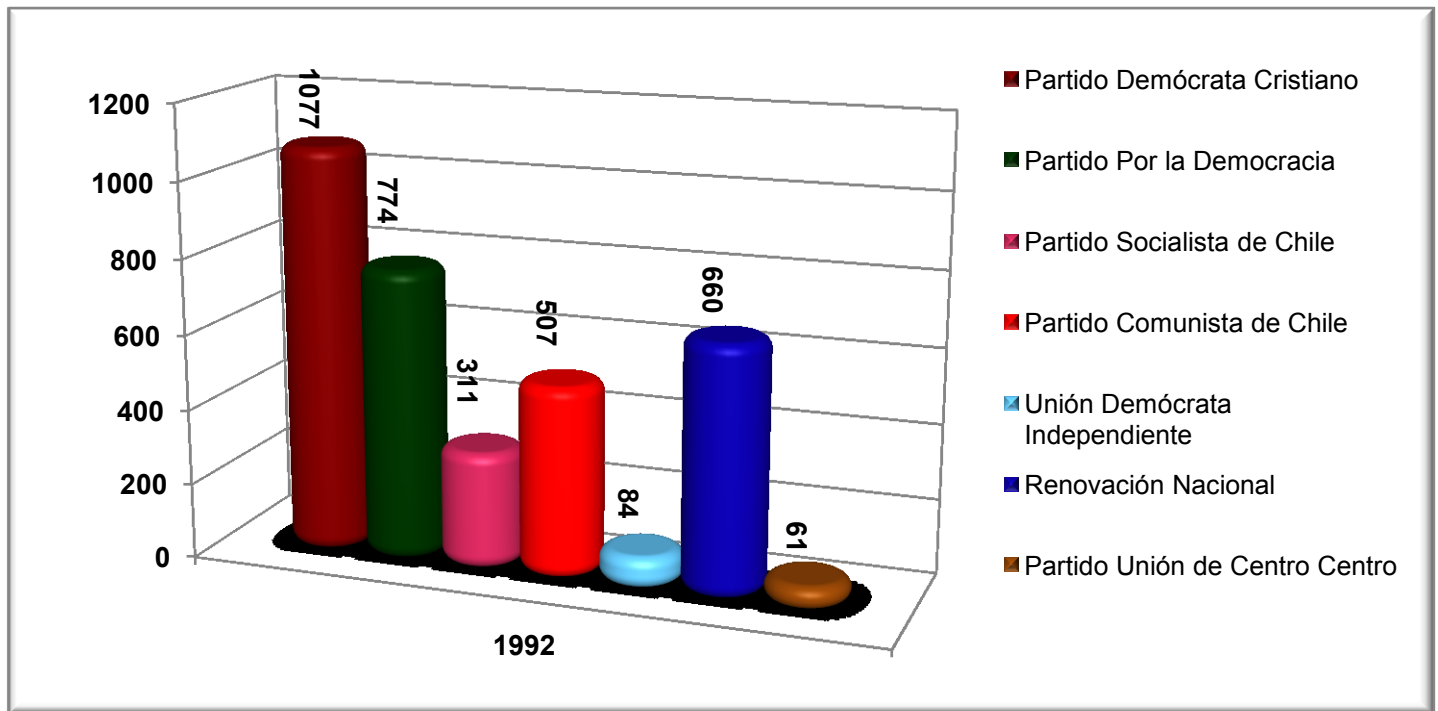
[Inicio](#)

	TOTAL VARONES	TOTAL MUJERES	TOTAL VOTACION	% en el Pacto	% Total Comuna
<u>A- PACTO CONCERTACION POR LA DEMOCRACIA</u>	-	-	-	-	-
<u>SUBPACTO P.P.D. - P.S.</u>	-	-	-	-	-
<u>PARTIDO POR LA DEMOCRACIA</u>	-	-	-	-	-
1.-NELIDA RIVERA IRIBARREN	59	59	118		
2.-HORACIO MALDONADO MONDACA	355	301	656	35,80	
<u>PARTIDO SOCIALISTA DE CHILE</u>	-	-	-	-	-
3.-JUNA FRANCISCO NAVARRO MENARES	181	130	311	14,38	
<u>TOTAL SUBPACTO P.P.D. - P.S.</u>	595	490	1085		
<u>SUBPACTO P.D.C.-P.R.-P.H.V.-P.S.D.</u>	-	-	-	-	-
<u>PARTIDO DEMOCRATA CRISTIANO</u>	-	-	-	-	-
4.-DARWIN NAVARRO PARDO	243	261	504		-
5.-HERNAN REYES VIDAL	212	160	372		-
6.-MARIO GONZALEZ SOTO (IND)	101	100	201	49,81	-
<u>TOTAL SUBPACTO P.D.C.-P.R.-P.H.V.-P.S.D.</u>	556	521	1077		
<u>TOTAL A.-PACTO CONCERT.POR LA DEMOCRACIA</u>	<u>1151</u>	<u>1011</u>	<u>2162</u>	<u>100,00</u>	<u>62,23</u>
<u>B- PARTIDO COMUNISTA DE CHILE</u>	-	-	-	-	-
<u>PARTIDO COMUNISTA DE CHILE</u>	-	-	-	-	-
7.-EDUARDO ENRIQUE ROJAS MORENO	209	176	385		
8.-OLIVIA MARINA LEIVA UGARTE	33	27	60		
9.-LLUBIZA MIREYA RAMIREZ ESCOBAR	23	15	38		
10.-JUAN GUILLERMO ZUÑIGA VENEGAS	12	12	24		
<u>TOTAL B.-PARTIDO COMUNISTA DE CHILE</u>	<u>277</u>	<u>230</u>	<u>507</u>	-	<u>14,59</u>
<u>D- PACTO PARTICIPACION Y PROGRESO</u>	-	-	-	-	-
<u>SUBPACTO UDI E INDEPENDIENTES</u>	-	-	-	-	-
<u>UNION DEMOCRATA INDEPENDIENTE</u>	-	-	-	-	-
11.-ADRIANA ROSA ABARCA UGARTE	16	9	25		
12.-HECTOR IVAN PEREZ VIDAL	29	30	59	11,29	
<u>TOTAL SUBPACTO UDI E INDEPENDIENTES</u>	45	39	84		
<u>SUBPACTO R.NACIONAL Y P. NACIONAL</u>	-	-	-	-	-
<u>RENOVACION NACIONAL</u>	-	-	-	-	-
13.-RAMON MADRID REYES	157	117	274		
14.-MARIA CECILIA GARCIA ARRIAGADA	24	35	59		-
15.-LUIS ORLANDO CEPEDA PALOMINOS	12	9	21		-
16.-JOSE WUILFRET REYES VIDAL (IND)	149	157	306	88,71	-

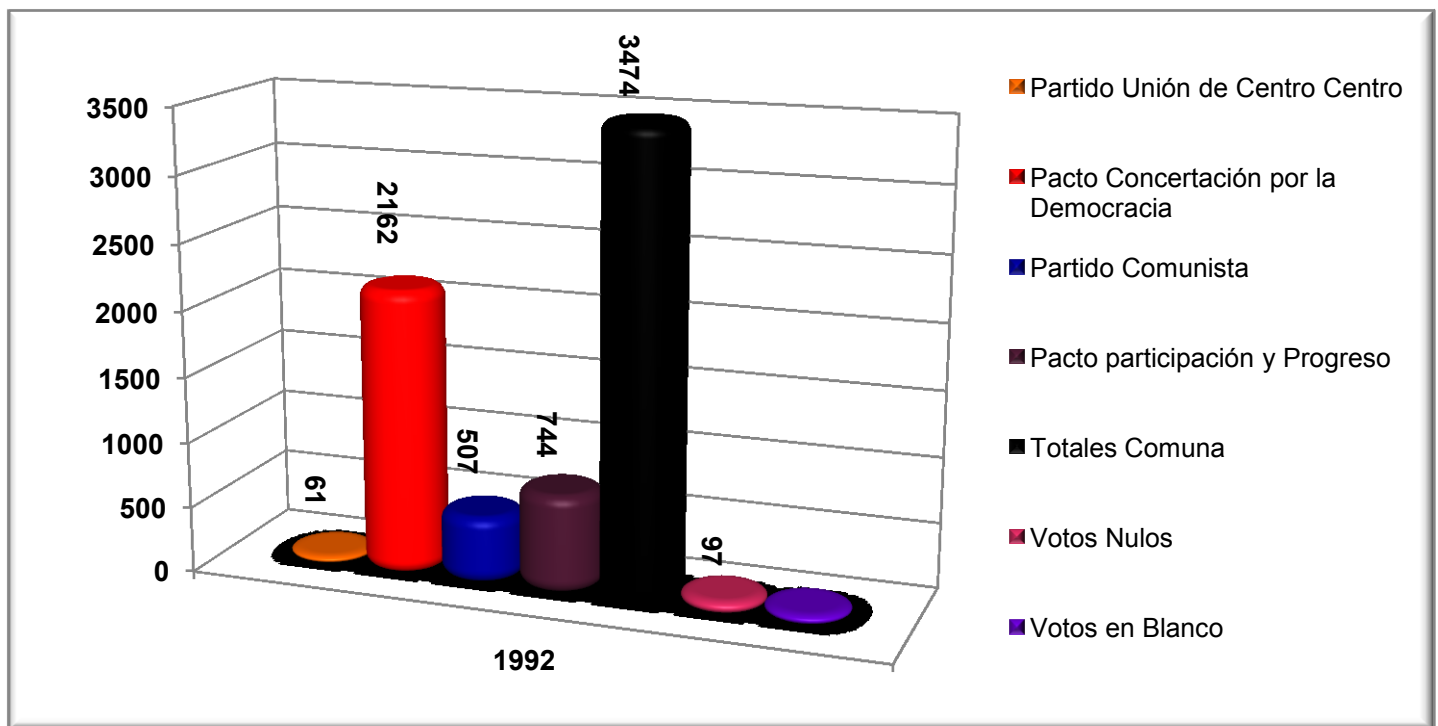
<u>TOTAL SUBPACTO R.NACIONAL Y P. NACIONAL</u>	342	318	660		
<u>TOTAL D.-PACTO PARTICIPACION Y PROGRESO</u>	387	357	744	100,00	21,42
<u>E- PARTIDO UNION DE CENTRO CENTRO</u>	-				
<u>PARTIDO UNION DE CENTRO CENTRO</u>	-				
17.-NORMA ELIZABET L. FARDELLA CRISTI	10	0	10		
18.-RENE CRISTOBAL ROMAN CASTRO	6	3	9		
19.-RAMON DEL CARMEN JERIA CABELLO	23	19	42		-
<u>TOTAL E.-PARTIDO UNION DE CENTRO CENTRO</u>	39	22	61	-	1,76
<u>T O T A L E S C O M U N A</u>	1854	1620	3474	-	100,00
<u>VOTOS NULOS</u>	40	57	97	-	
<u>VOTOS BLANCOS</u>	53	25	78	-	

RESULTADOS EN GRAFICOS (Navidad)

TOTAL POR PARTIDO



TOTAL POR PACTOS



[Ir al inicio del documento](#)

OLIVAR

[Ver resultados en gráficos](#)

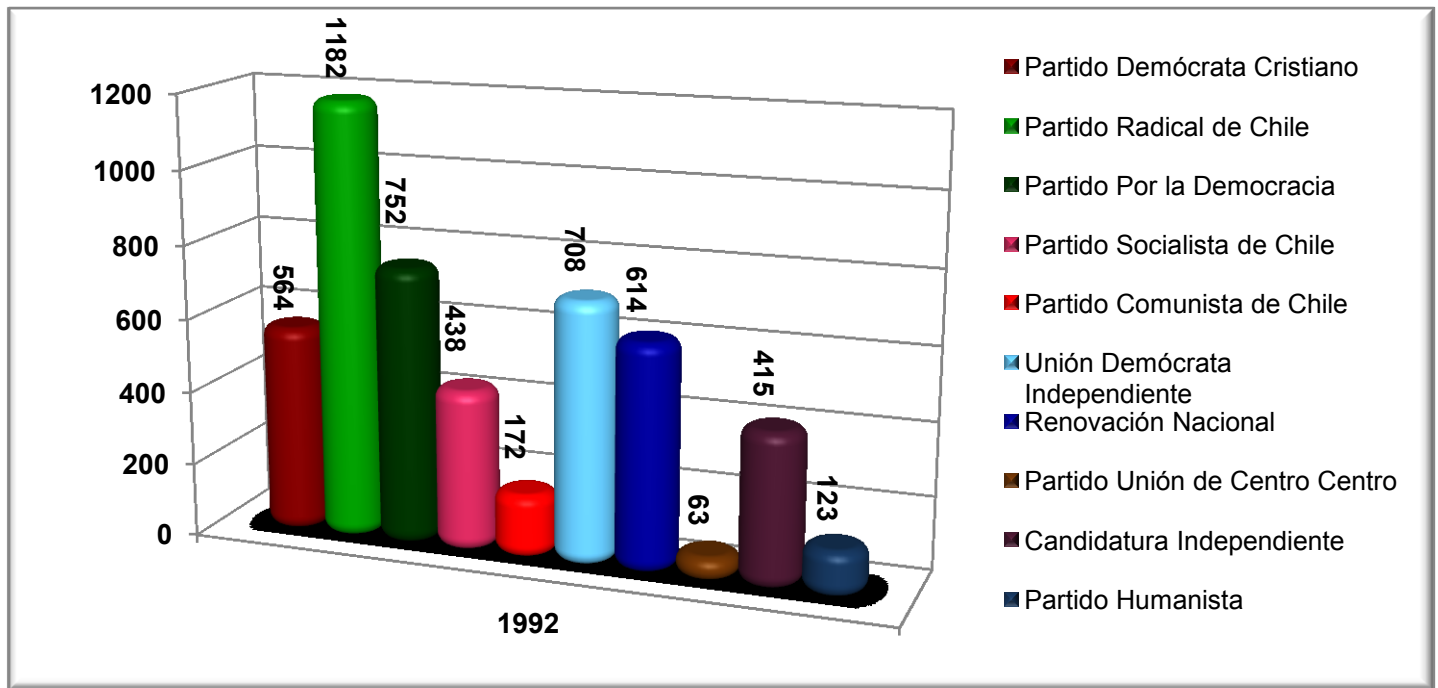
[Inicio](#)

	TOTAL VARONES	TOTAL MUJERES	TOTAL VOTACION	% en el Pacto	% Total Comuna
<u>A- PACTO CONCERTACION POR LA DEMOCRACIA</u>	-	-	-	-	-
<u>SUBPACTO P.D.C.-P.R.-P.H.V.-P.S.D.</u>	-	-	-	-	-
<u>PARTIDO DEMOCRATA CRISTIANO</u>	-	-	-	-	-
1.-MARTA DIAZ BEAS	60	59	119		
2.-ALCIDES QUEZADA OLIVARES	278	167	445	18,44	
<u>PARTIDO RADICAL DE CHILE</u>	-	-	-	-	-
3.-ANTONIO AGUILERA MIRANDA	530	652	1182	38,64	
<u>PARTIDO ALIANZA HUMANISTA VERDE</u>	-	-	-	-	-
4.-DARIO POBLETE MORALES	62	61	123	4,02	
<u>TOTAL SUBPACTO P.D.C.-P.R.-P.H.V.-P.S.D.</u>	930	939	1869		
<u>SUBPACTO P.P.D. - P.S.</u>	-	-	-	-	-
<u>PARTIDO SOCIALISTA DE CHILE</u>	-	-	-	-	-
5.-VICTOR G. SANDOVAL CONTRERAS	269	169	438	14,32	
<u>PARTIDO POR LA DEMOCRACIA</u>	-	-	-	-	-
6.-JOSE VICENTE ARAVENA	370	382	752	24,58	
<u>TOTAL SUBPACTO P.P.D. - P.S.</u>	639	551	1190		
<u>TOTAL A.-PACTO CONCERT.POR LA DEMOCRACIA</u>	1569	1490	3059	100,00	60,80
<u>B- PARTIDO COMUNISTA DE CHILE</u>	-	-	-	-	-
<u>PARTIDO COMUNISTA DE CHILE</u>	-	-	-	-	-
7.-MANUEL PINO AZOCAR	106	66	172		
<u>TOTAL B.-PARTIDO COMUNISTA</u>	106	66	172		3,42
<u>D- PACTO PARTICIPACION Y PROGRESO</u>	-	-	-	-	-
<u>SUBPACTO UDI E INDEPENDIENTES</u>	-	-	-	-	-
<u>UNION DEMOCRATA INDEPENDIENTE</u>	-	-	-	-	-
8.-RAUL FERNANDO CAVIA PEREZ	169	213	382		
9.-MIGUEL MIRANDA SOTO	131	103	234		
10.-RAMON DONATO VALDERRAMA GALAZ	40	52	92	53,56	
<u>TOTAL SUBPACTO UDI E INDEPENDIENTES</u>	340	368	708		
<u>SUBPACTO R.NACIONAL Y P. NACIONAL</u>	-	-	-	-	-
<u>RENOVACION NACIONAL</u>	-	-	-	-	-
11.-JUAN VASQUEZ LABARCA	93	71	164		
12.-MANUEL CASTRO OSORIO	189	187	376		
13.-LUIS FERNANDO OYARCE LAGOS (IND)	33	41	74	46,44	

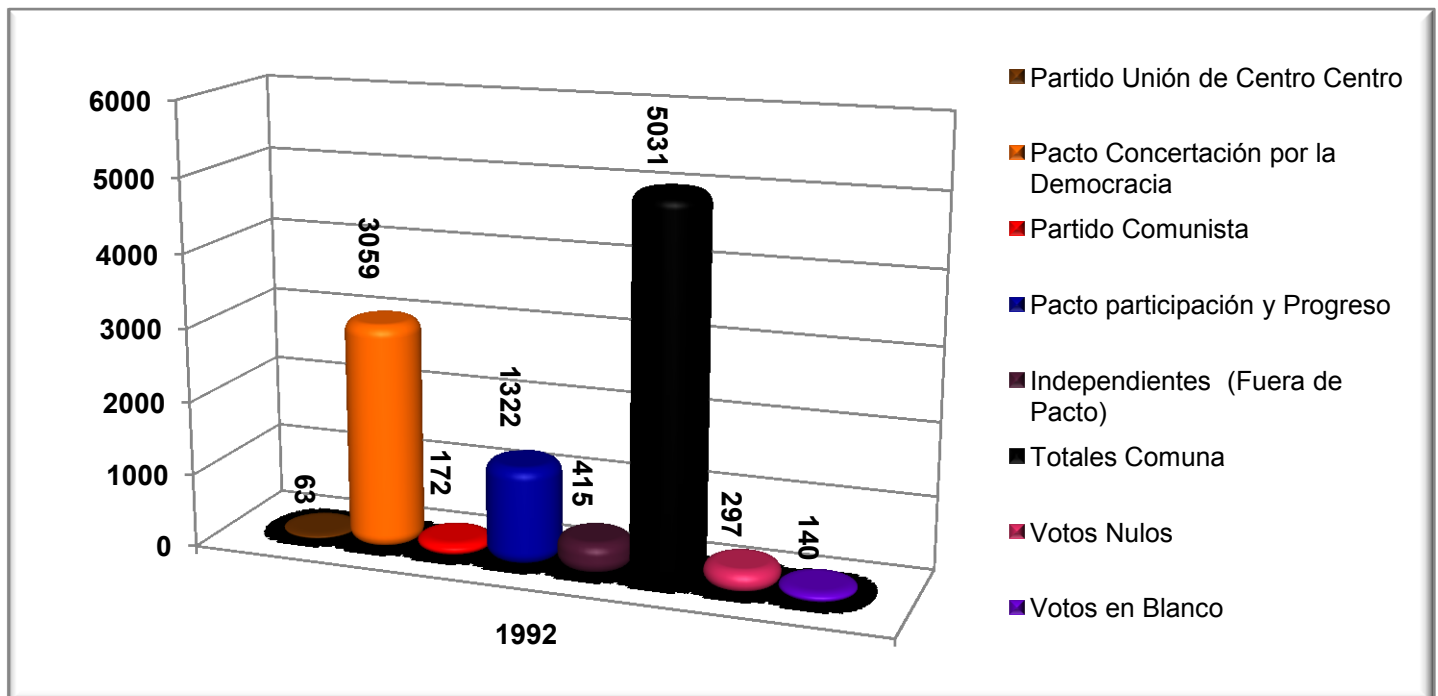
<u>TOTAL SUBPACTO R.NACIONAL Y P. NACIONAL</u>	315	299	614		
<u>TOTAL D.-PACTO PARTICIPACION Y PROGRESO</u>	<u>655</u>	<u>667</u>	<u>1322</u>	<u>100,00</u>	<u>26,28</u>
<u>E- PARTIDO UNION DE CENTRO CENTRO</u>	-				
<u>PARTIDO UNION DE CENTRO CENTRO</u>	-				
14.-ANA MARIA PEREDO HENRIQUEZ	33	30	63		
<u>TOTAL E.-PARTIDO UNION DE CENTRO CENTRO</u>	<u>33</u>	<u>30</u>	<u>63</u>	-	<u>1,25</u>
<u>CANDIDATURA INDEPENDIENTE</u>	-				
15.-GERMAN GUSTAVO LAZO SOTO	181	234	415		8,25
<u>TOTALES COMUNA</u>	<u>2544</u>	<u>2487</u>	<u>5031</u>	-	<u>100,00</u>
<u>VOTOS NULOS</u>	<u>147</u>	<u>150</u>	<u>297</u>	-	
<u>VOTOS BLANCOS</u>	<u>86</u>	<u>54</u>	<u>140</u>	-	

RESULTADOS EN GRAFICOS (Olivar)

TOTAL POR PARTIDO



TOTAL POR PACTOS



[Ir al inicio del documento](#)

PALMILLA

[Ver resultados en gráficos](#)

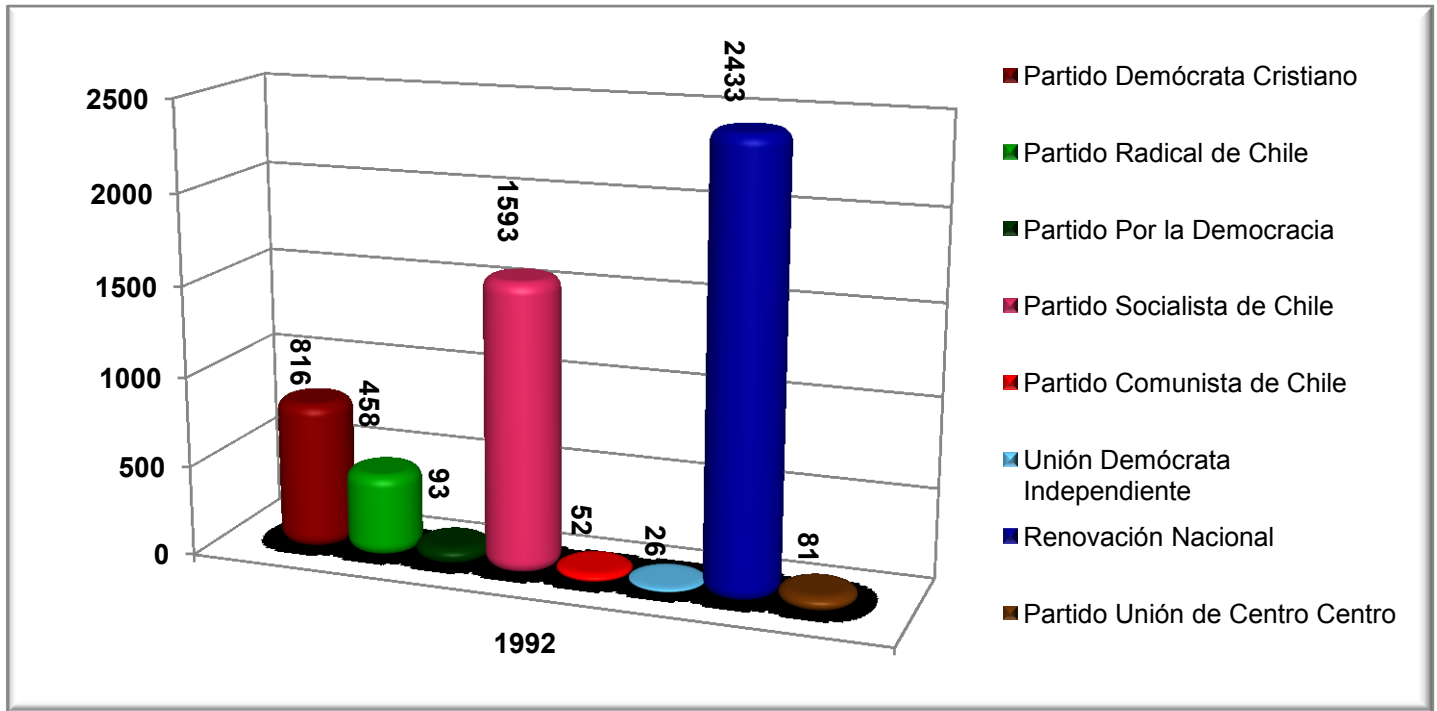
[Inicio](#)

	TOTAL VARONES	TOTAL MUJERES	TOTAL VOTACION	% en el Pacto	% Total Comuna
<u>A- PACTO CONCERTACION POR LA DEMOCRACIA</u>	-	-	-	-	-
<u>SUBPACTO P.P.D. - P.S.</u>	-	-	-	-	-
<u>PARTIDO POR LA DEMOCRACIA</u>	-	-	-	-	-
1.-EDUVIGIS DEL C.CARRILLO HORMAZA	44	49	93	3,14	-
<u>PARTIDO SOCIALISTA DE CHILE</u>	-	-	-	-	-
2.-MIGUEL LITIN CUCUMIDES	831	762	1593	53,82	-
<u>TOTAL SUBPACTO P.P.D. - P.S.</u>	875	811	1686		
<u>SUBPACTO P.D.C.-P.R.-P.H.V.-P.S.D.</u>	-	-	-	-	-
<u>PARTIDO DEMOCRATA CRISTIANO</u>	-	-	-	-	-
3.-JAIME CASTRO PRENDEZ	66	59	125		-
4.-LUIS HUMBERTO MORALES MILLACARIS	237	186	423		-
5.-RUPERTO DEL C. MARTINEZ CONTRERA	151	90	241	26,66	-
<u>PARTIDO RADICAL DE CHILE</u>	-	-	-	-	-
6.-JUAN DE LA CRUZ LEON TOBAR	264	221	485	16,39	-
<u>TOTAL SUBPACTO P.D.C.-P.R.-P.H.V.-P.S.D.</u>	718	556	1274		-
<u>TOTAL A.-PACTO CONCERT.POR LA DEMOCRACIA</u>	1593	1367	2960	100,00	53,31
<u>B- PARTIDO COMUNISTA DE CHILE</u>	-	-	-	-	-
<u>PARTIDO COMUNISTA DE CHILE</u>	-	-	-	-	-
7.-EMILIO VIDAL ROJAS	12	7	19		-
8.-ELBA CORNEJO ESPINOZA	23	10	33		-
<u>TOTAL B.-PARTIDO COMUNISTA</u>	35	17	52	-	0,94
<u>D- PACTO PARTICIPACION Y PROGRESO</u>	-	-	-	-	-
<u>SUBPACTO UDI E INDEPENDIENTES</u>	-	-	-	-	-
<u>UNION DEMOCRATA INDEPENDIENTE</u>	-	-	-	-	-
9.-FERNANDO A. MALDONADO MACHUCA	13	13	26	1,06	-
<u>TOTAL SUBPACTO UDI E INDEPENDIENTES</u>	13	13	26		
<u>SUBPACTO R.NACIONAL Y P. NACIONAL</u>	-	-	-	-	-
<u>RENOVACION NACIONAL</u>	-	-	-	-	-
10.-HAROLDO MEDINA ROJAS	455	470	925		-
11.-GABRIELA ERRAZURIZ GREZ	500	467	967		-
12.-HERNAN BERRIOS BALESTRA	113	136	249		-
13.-SERGIO VILDOSOLA HENRIQUEZ	68	88	156		-
14.-MARIA ISABEL ELGUETA DURAN (IND)	60	76	136	98,94	-

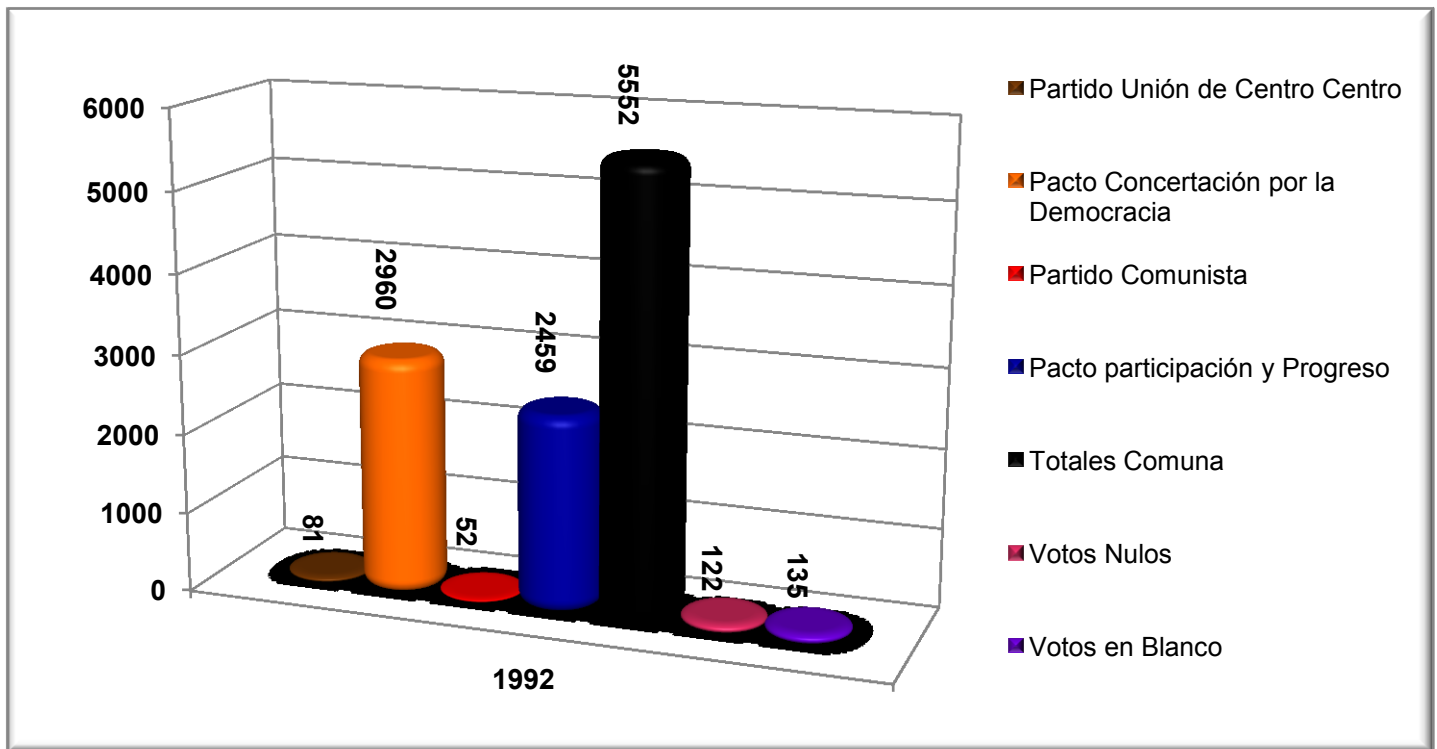
<u>TOTAL SUBPACTO R.NACIONAL Y P. NACIONAL</u>	1196	1237	2433		
<u>TOTAL D.-PACTO PARTICIPACION Y PROGRESO</u>	<u>1209</u>	<u>1250</u>	<u>2459</u>	<u>100,00</u>	<u>44,29</u>
<u>E- PARTIDO UNION DE CENTRO CENTRO</u>	-				
<u>PARTIDO UNION DE CENTRO CENTRO</u>	-				
15.-JAIME FRANCISCO IMOTO OLGUIN	41	40	81	-	-
<u>TOTAL E.-PARTIDO UNION DE CENTRO CENTRO</u>	<u>41</u>	<u>40</u>	<u>81</u>	-	<u>1,46</u>
<u>T O T A L E S C O M U N A</u>	<u>2878</u>	<u>2674</u>	<u>5552</u>	-	<u>100,00</u>
<u>VOTOS NULOS</u>	<u>83</u>	<u>52</u>	<u>135</u>	-	
<u>VOTOS BLANCOS</u>	<u>64</u>	<u>58</u>	<u>122</u>	-	

RESULTADOS EN GRAFICOS (Palmilla)

TOTAL POR PARTIDO



TOTAL POR PACTOS



[Ir al inicio del documento](#)

PAREDONES

[Ver resultados en gráficos](#)

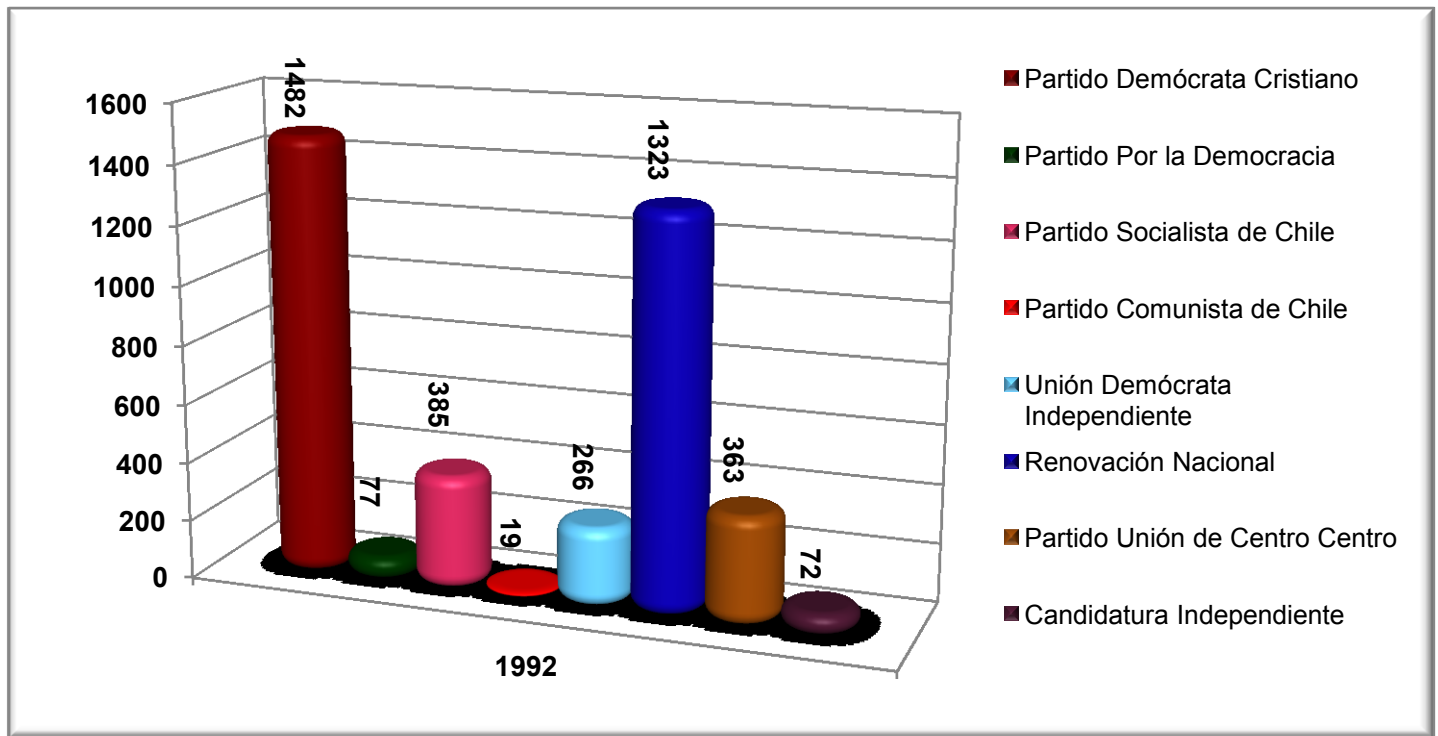
[Inicio](#)

	TOTAL VARONES	TOTAL MUJERES	TOTAL VOTACION	% en el Pacto	% Total Comuna
<u>A- PACTO CONCERTACION POR LA DEMOCRACIA</u>	-	-	-	-	-
<u>SUBPACTO P.D.C.-P.R.-P.H.V.-P.S.D.</u>	-	-	-	-	-
<u>PARTIDO DEMOCRATA CRISTIANO</u>	-	-	-	-	-
1.-MIRELLA CATALAN URZUA	626	548	1174		
2.-ELIAS SOTO BRITO	128	98	226		
3.-JORGE RUBEN VENTI LOPEZ	23	26	49		
4.-HECTOR MIÑO AVILA (IND)	14	19	33	76,23	
<u>TOTAL SUBPACTO P.D.C.-P.R.-P.H.V.-P.S.D.</u>	791	691	1482		
<u>SUBPACTO P.P.D. - P.S.</u>	-	-	-	-	-
<u>PARTIDO POR LA DEMOCRACIA</u>	-	-	-	-	-
5.-FERNANDO MORENO IRIONDO	38	39	77	3,96	
<u>PARTIDO SOCIALISTA DE CHILE</u>	-	-	-	-	-
6.-HECTOR GONZALEZ ROJAS	234	151	385	19,80	
<u>TOTAL SUBPACTO P.P.D. - P.S.</u>	272	190	462		
<u>TOTAL A.-PACTO CONCERT.POR LA DEMOCRACIA</u>	1063	881	1944	100,00	48,76
<u>B- PARTIDO COMUNISTA DE CHILE</u>	-	-	-	-	-
<u>PARTIDO COMUNISTA DE CHILE</u>	-	-	-	-	-
7.-RICARDO VALDES RAMIREZ	16	3	19		
<u>TOTAL B.-PARTIDO COMUNISTA</u>	16	3	19		0,48
<u>D- PACTO PARTICIPACION Y PROGRESO</u>	-	-	-	-	-
<u>SUBPACTO R.NACIONAL Y P. NACIONAL</u>	-	-	-	-	-
<u>RENOVACION NACIONAL</u>	-	-	-	-	-
8.-ANTONIO CARVACHO VARGAS	280	219	499		
9.-RENE ARAYA MALDONADO	226	140	366		
10.-MIGUEL VIELMA FUENZALIDA	141	103	244		
11.-SOTERO URZUA CANALES	124	90	214	83,26	
<u>TOTAL SUBPACTO R.NACIONAL Y P. NACIONAL</u>	771	552	1323		
<u>SUBPACTO UDI E INDEPENDIENTES</u>	-	-	-	-	-
<u>UNION DEMOCRATA INDEPENDIENTE</u>	-	-	-	-	-
12.-MARIA DE LAS N. GODOY FUENZALIDA	68	77	145		
13.-JOSE CLAUDIO GONZALEZ AYALA	51	70	121	16,74	
<u>TOTAL SUBPACTO UDI E INDEPENDIENTES</u>	119	147	266		

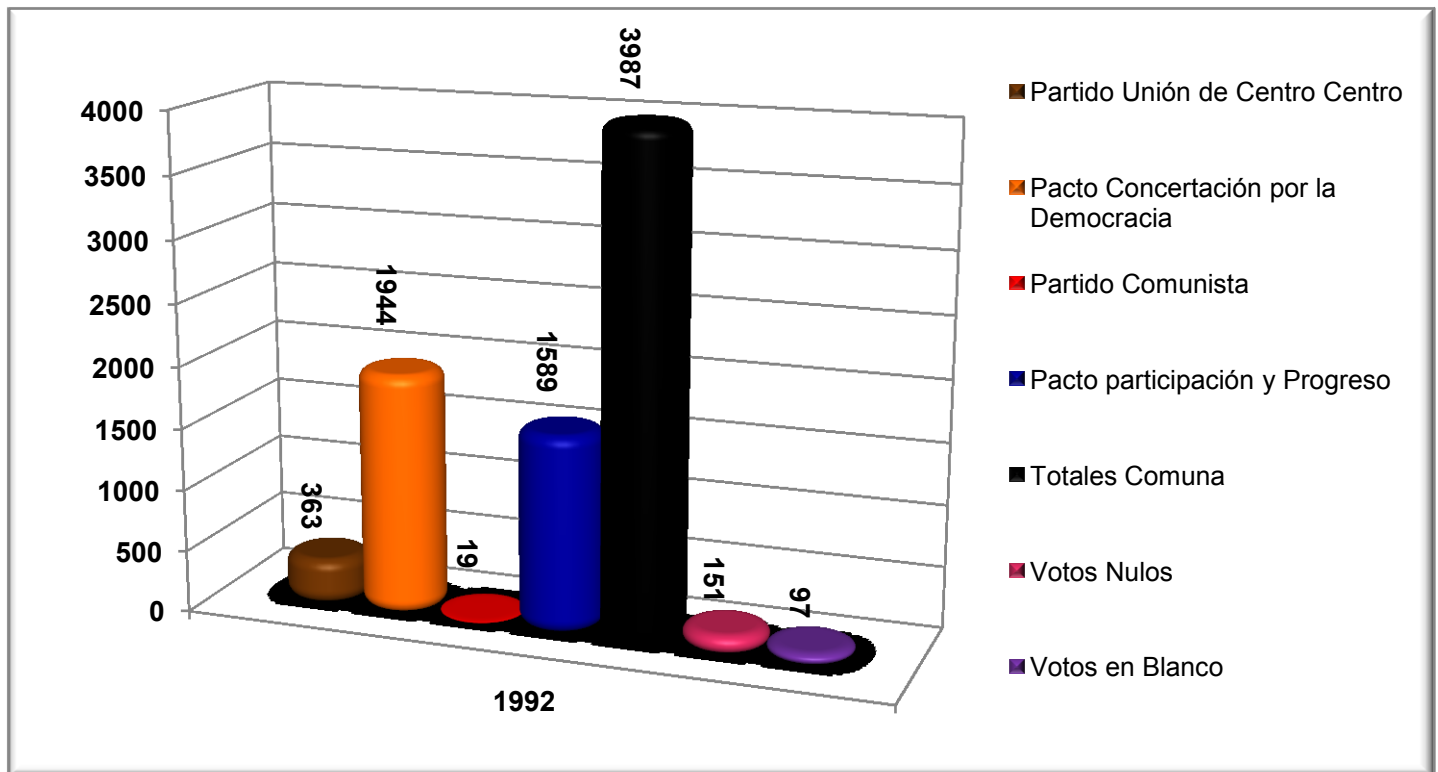
<u>TOTAL D.-PACTO PARTICIPACION Y PROGRESO</u>	<u>890</u>	<u>699</u>	<u>1589</u>	<u>100,00</u>	<u>39,85</u>
<u>E- PARTIDO UNION DE CENTRO CENTRO</u>	-	-	-	-	-
<u>PARTIDO UNION DE CENTRO CENTRO</u>	-	-	-	-	-
14.-MIGUEL ARMANDO CARVACHO VARGAS	90	58	148		
15.-ANA MARIA PAVEZ PEÑALOZA	24	20	44		
16.-LUCIA DEL CARMEN CORNEJO DIAZ	31	45	76		
17.-LEONEL PABLO LEIVA VALENZUELA	15	10	25		
18.-JUAN SIGIFREDO CABRERA CACERES	39	31	70		
<u>TOTAL E.-PARTIDO UNION DE CENTRO CENTRO</u>	<u>199</u>	<u>164</u>	<u>363</u>	-	<u>9,10</u>
<u>CANDIDATURA INDEPENDIENTE</u>	-	-	-	-	-
19.-PATRICIO PASCUAL MUÑOZ SALDAÑA	51	21	72		1,81
<u>T O T A L E S C O M U N A</u>	<u>2219</u>	<u>1768</u>	<u>3987</u>	-	<u>100,00</u>
<u>VOTOS NULOS</u>	<u>61</u>	<u>90</u>	<u>151</u>	-	
<u>VOTOS BLANCOS</u>	<u>58</u>	<u>39</u>	<u>97</u>	-	

RESULTADOS EN GRAFICOS (Paredones)

TOTAL POR PARTIDO



TOTAL POR PACTOS



[Ir al inicio del documento](#)

PERALILLO

Ver resultados en gráficos

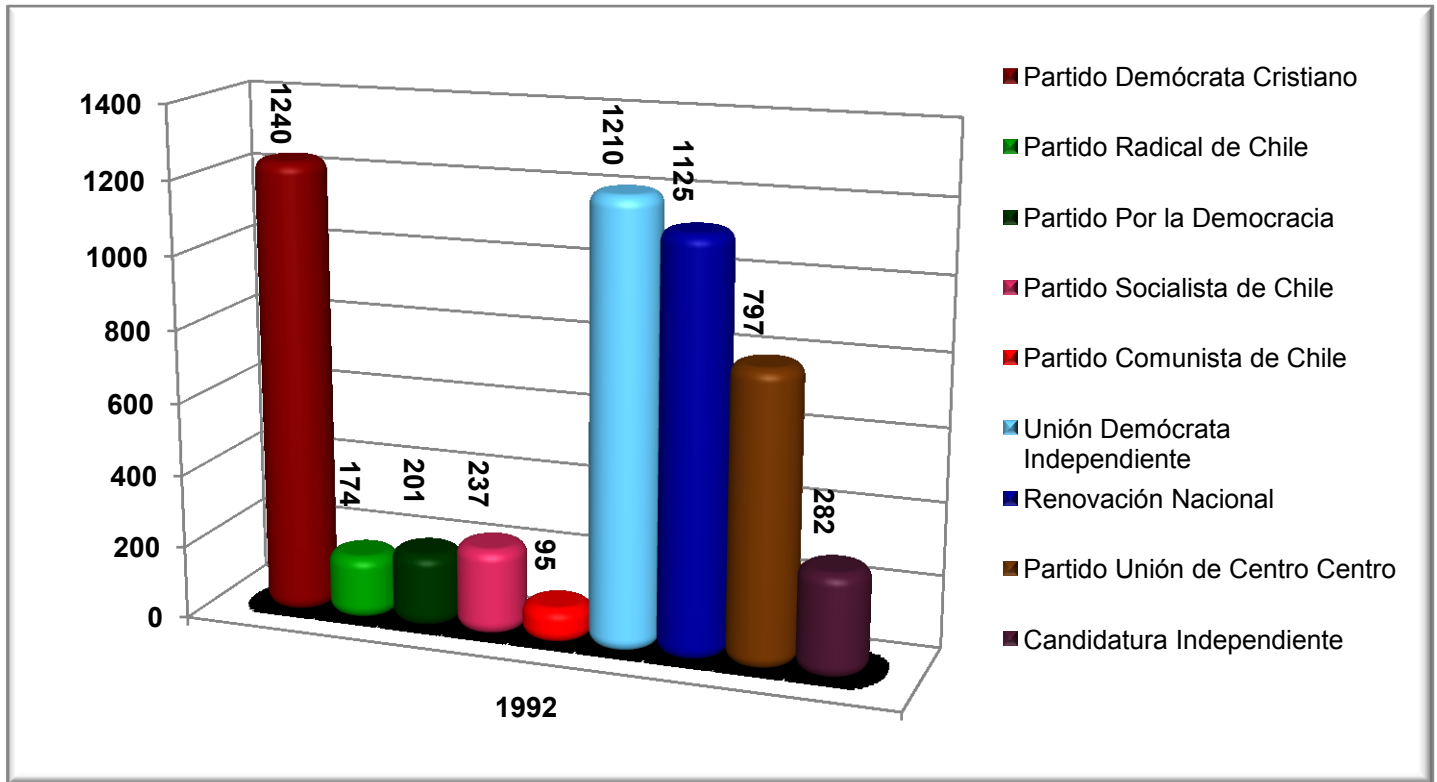
Inicio

	TOTAL VARONES	TOTAL MUJERES	TOTAL VOTACION	% en el Pacto	% Total Comuna
<u>A- PACTO CONCERTACION POR LA DEMOCRACIA</u>	-	-	-	-	-
<u>SUBPACTO P.D.C.-P.R.-P.H.V.-P.S.D.</u>	-	-	-	-	-
<u>PARTIDO DEMOCRATA CRISTIANO</u>	-	-	-	-	-
1.-ELIAS VALDES URRUTIA	499	402	901		
2.-JUAN ENRIQUE HERRERA CACERES	96	72	168		
3.-MARIO ORLANDO PEREZ SUAREZ	104	67	171	66,95	
<u>PARTIDO RADICAL DE CHILE</u>	-	-	-	-	-
4.-MARIA GONZALEZ CORNEJO	94	80	174	9,40	
<u>TOTAL SUBPACTO P.D.C.-P.R.-P.H.V.-P.S.D.</u>	793	621	1414		
<u>SUBPACTO P.P.D. - P.S.</u>	-	-	-	-	-
<u>PARTIDO SOCIALISTA DE CHILE</u>	-	-	-	-	-
5.-IGNACIO PAVEZ VENEGAS	141	96	237	12,80	
<u>PARTIDO POR LA DEMOCRACIA</u>	-	-	-	-	-
6.-MYRIAM DEL CARMEN CUMSILLE REYES	104	97	201	10,85	
<u>TOTAL SUBPACTO P.P.D. - P.S.</u>	245	193	438		
<u>TOTAL A.-PACTO CONCERT.POR LA DEMOCRACIA</u>	1038	814	1852	100,00	34,55
<u>B- PARTIDO COMUNISTA DE CHILE</u>	-	-	-	-	-
<u>PARTIDO COMUNISTA DE CHILE</u>	-	-	-	-	-
7.-FLORIAN DEL CARMEN YAÑEZ CARO	58	27	85		
8.-OSVALDO RENE SALINAS VARGAS	5	5	10		
<u>TOTAL B.-PARTIDO COMUNISTA</u>	63	32	95		1,77
<u>D- PACTO PARTICIPACION Y PROGRESO</u>	-	-	-	-	-
<u>SUBPACTO R.NACIONAL Y P. NACIONAL</u>	-	-	-	-	-
<u>RENOVACION NACIONAL</u>	-	-	-	-	-
9.-JOSEFINA FARIAS GALVEZ	272	332	604		
10.-PABLO LARENAS CELIS	217	167	384		
11.-ARTURO JORQUERA VALENZUELA	44	43	87		
12.-ROSA ANGELINA CONTRERAS CONTRERAS	18	32	50	48,18	
<u>TOTAL SUBPACTO R.NACIONAL Y P. NACIONAL</u>	551	574	1125		
<u>SUBPACTO UDI E INDEPENDIENTES</u>	-	-	-	-	-
<u>UNION DEMOCRATA INDEPENDIENTE</u>	-	-	-	-	-
13.-ELIAS ALBERTO TAGLE VALDES	255	315	570		
14.-GERARDO CORNEJO PEREZ (IND)	322	318	640	51,82	

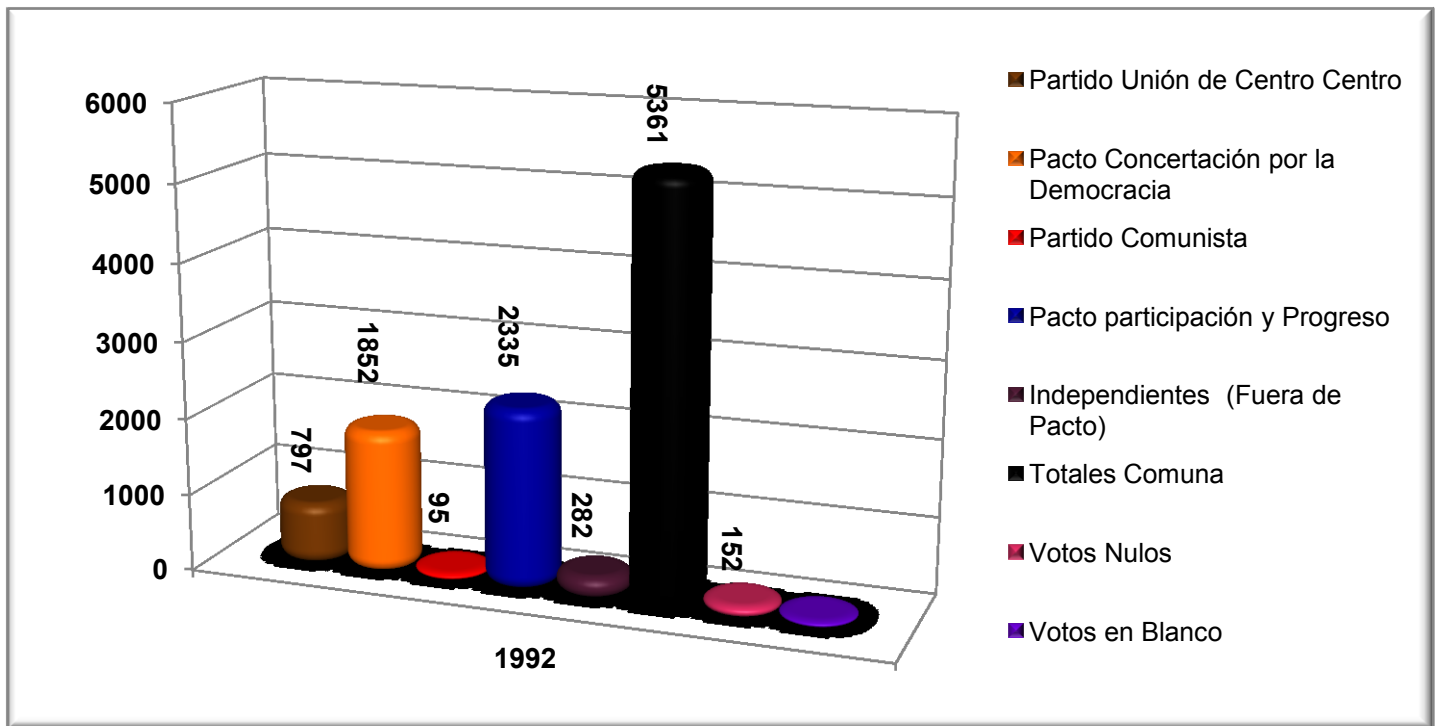
<u>TOTAL SUBPACTO UDI E INDEPENDIENTES</u>	577	633	1210	-	
<u>TOTAL D.-PACTO PARTICIPACION Y PROGRESO</u>	<u>1128</u>	<u>1207</u>	<u>2335</u>	<u>100,00</u>	<u>43,56</u>
<u>E- PARTIDO UNION DE CENTRO CENTRO</u>	-	-	-	-	-
<u>PARTIDO UNION DE CENTRO CENTRO</u>	-	-	-	-	-
15.-CARLOS UTMAN GOLDSCHMIDT	36	19	55		
16.-ANTONIO REYES CASTRO	7	8	15		
17.-SERGIO ZUÑIGA IBARRA	12	9	21		
18.-MARIO CARDEMIL RIVEROS	39	25	64		
19.-GUILLERMO MORAGA CANALES	6	6	12		
20.-ROBERTO MICHELINI PANDOLFI	362	268	630		
<u>TOTAL E.-PARTIDO UNION DE CENTRO CENTRO</u>	<u>462</u>	<u>335</u>	<u>797</u>	-	<u>14,87</u>
<u>INDEPENDIENTE</u>	-	-	-	-	-
21.-HECTOR SOTO LORCA	133	149	282		5,26
<u>TOTALES COMUNA</u>	<u>2824</u>	<u>2537</u>	<u>5361</u>	-	<u>100,00</u>
<u>VOTOS NULOS</u>	<u>80</u>	<u>72</u>	<u>152</u>	-	
<u>VOTOS BLANCOS</u>	<u>53</u>	<u>37</u>	<u>90</u>	-	

RESULTADOS EN GRAFICOS (Peralillo)

TOTAL POR PARTIDO



TOTAL POR PACTOS



[Ir al inicio del documento](#)

PEUMO

[Ver resultados en gráficos](#)

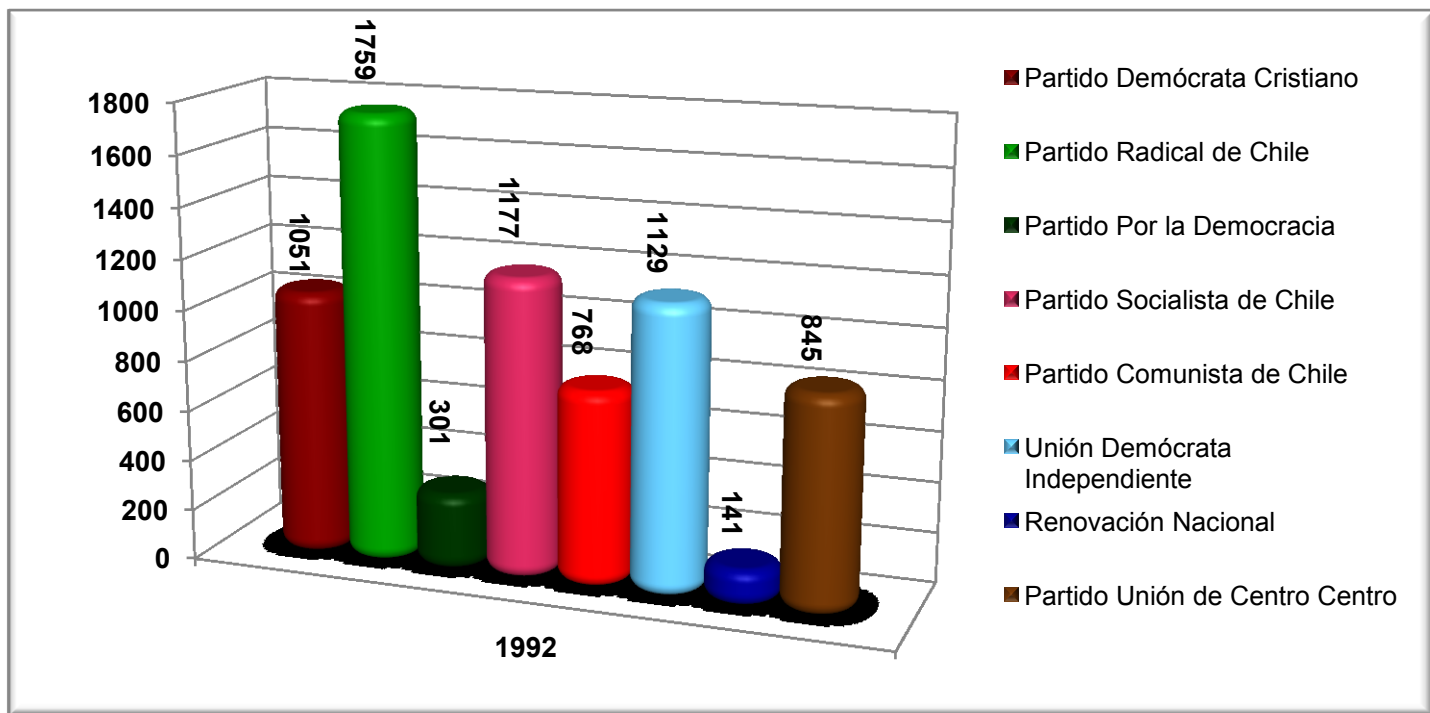
[Inicio](#)

	TOTAL VARONES	TOTAL MUJERES	TOTAL VOTACION	% en el Pacto	% Total Comuna
<u>A- PACTO CONCERTACION POR LA DEMOCRACIA</u>					
<u>SUBPACTO P.D.C.-P.R.-P.H.V.-P.S.D.</u>					
<u>PARTIDO DEMOCRATA CRISTIANO</u>					
1.-SALMA ATALA SAHARDI	225	276	501		
2.-PATRICIO OLEA ARIAS	299	251	550	24,51	
<u>PARTIDO RADICAL DE CHILE</u>					
3.-CARLOS VENEGAS BARRERA	788	732	1520		
4.-ELEODORO OSORIO DIAZ	138	101	239	41,02	
<u>TOTAL SUBPACTO P.D.C.-P.R.-P.H.V.-P.S.D.</u>	1450	1360	2810		
<u>SUBPACTO P.P.D. - P.S.</u>					
<u>PARTIDO POR LA DEMOCRACIA</u>					
5.-FERMIN ALEJANDRO CARREÑO CARREÑO	148	153	301	7,02	
<u>PARTIDO SOCIALISTA DE CHILE</u>					
6.-ELIAS CID CORTES	669	508	1177	27,45	
<u>TOTAL SUBPACTO P.P.D. - P.S.</u>	817	661	1478		
<u>TOTAL A.-PACTO CONCERT.POR LA DEMOCRACIA</u>	2267	2021	4288	100,00	59,80
<u>B- PARTIDO COMUNISTA DE CHILE</u>					
<u>PARTIDO COMUNISTA DE CHILE</u>					
7.-MARIA ELENA VERDUGO ACHURRA	262	324	586		
8.-HECTOR RODRIGO SOTO FUENTES	17	19	36		
9.-ARTURO VALENZUELA ARAYA	44	24	68		
10.-MARTIN ENRIQUE IBARRA CARVAJAL	24	16	40		
11.-FERNANDO ENRIQUE ARAYA CERDA	22	16	38		
<u>TOTAL B.-PARTIDO COMUNISTA</u>	369	399	768		10,71
<u>D- PACTO PARTICIPACION Y PROGRESO</u>					
<u>SUBPACTO R.NACIONAL Y P. NACIONAL</u>					
12.-MARIO R. PALOMINOS MALDONADO (IND)	76	65	141	11,10	
<u>TOTAL SUBPACTO R.NACIONAL Y P. NACIONAL</u>	76	65	141		
<u>SUBPACTO UDI E INDEPENDIENTES</u>					
<u>UNION DEMOCRATA INDEPENDIENTE</u>					
13.-HERMENEGILDO FUENTES PIZARRO	289	295	584		
14.-GLADYS JEREZ MALDONADO	70	102	172		

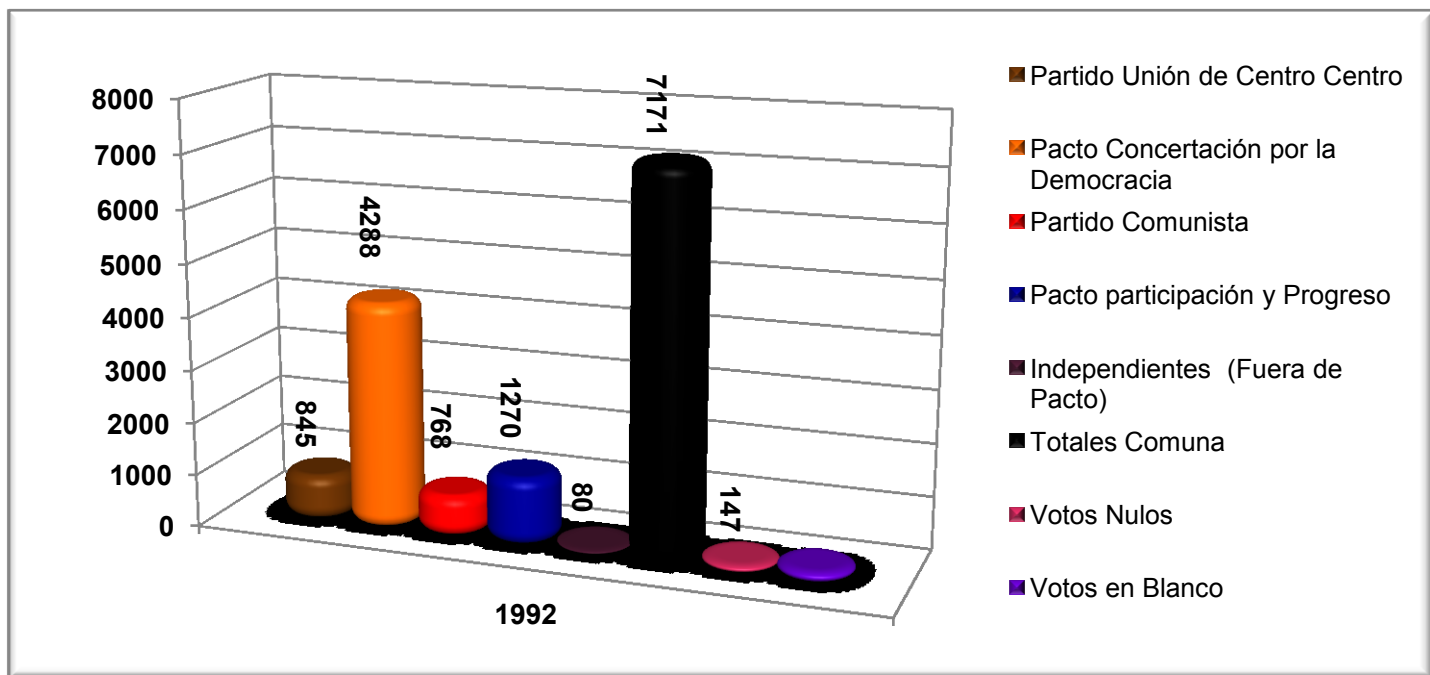
15.-LUIS HERIBERTO DIAZ SILVA	129	111	240		
16.-JOSE DEL CARMEN MORAN ARAVENA	65	68	133	88,90	
<u>TOTAL SUBPACTO UDI E INDEPENDIENTES</u>	<u>553</u>	<u>576</u>	<u>1129</u>		
<u>TOTAL D.-PACTO PARTICIPACION Y PROGRESO</u>	<u>629</u>	<u>641</u>	<u>1270</u>	<u>100,00</u>	<u>17,71</u>
<u>E- PARTIDO UNION DE CENTRO CENTRO</u>	-	-	-	-	-
<u>PARTIDO UNION DE CENTRO CENTRO</u>	-	-	-	-	-
17.-BENEDICTO ZUÑIGA REYES	262	357	619		
18.-JUAN GUILLERMO OSORIO OPAZO	51	65	116		
19.-YOLANDA CARVAJAL AVILA	53	57	110		
<u>TOTAL E.-PARTIDO UNION DE CENTRO CENTRO</u>	<u>366</u>	<u>479</u>	<u>845</u>	-	<u>11,78</u>
<u>T O T A L E S C O M U N A</u>	<u>3631</u>	<u>3540</u>	<u>7171</u>	-	<u>100,00</u>
<u>VOTOS NULOS</u>	<u>104</u>	<u>97</u>	<u>201</u>	-	-
<u>VOTOS BLANCOS</u>	<u>86</u>	<u>61</u>	<u>147</u>	-	-

RESULTADOS EN GRAFICOS (Peumo)

TOTAL POR PARTIDO



TOTAL POR PACTOS



[Ir al inicio del documento](#)

PICHIDEGUA

[Ver resultados en gráficos](#)

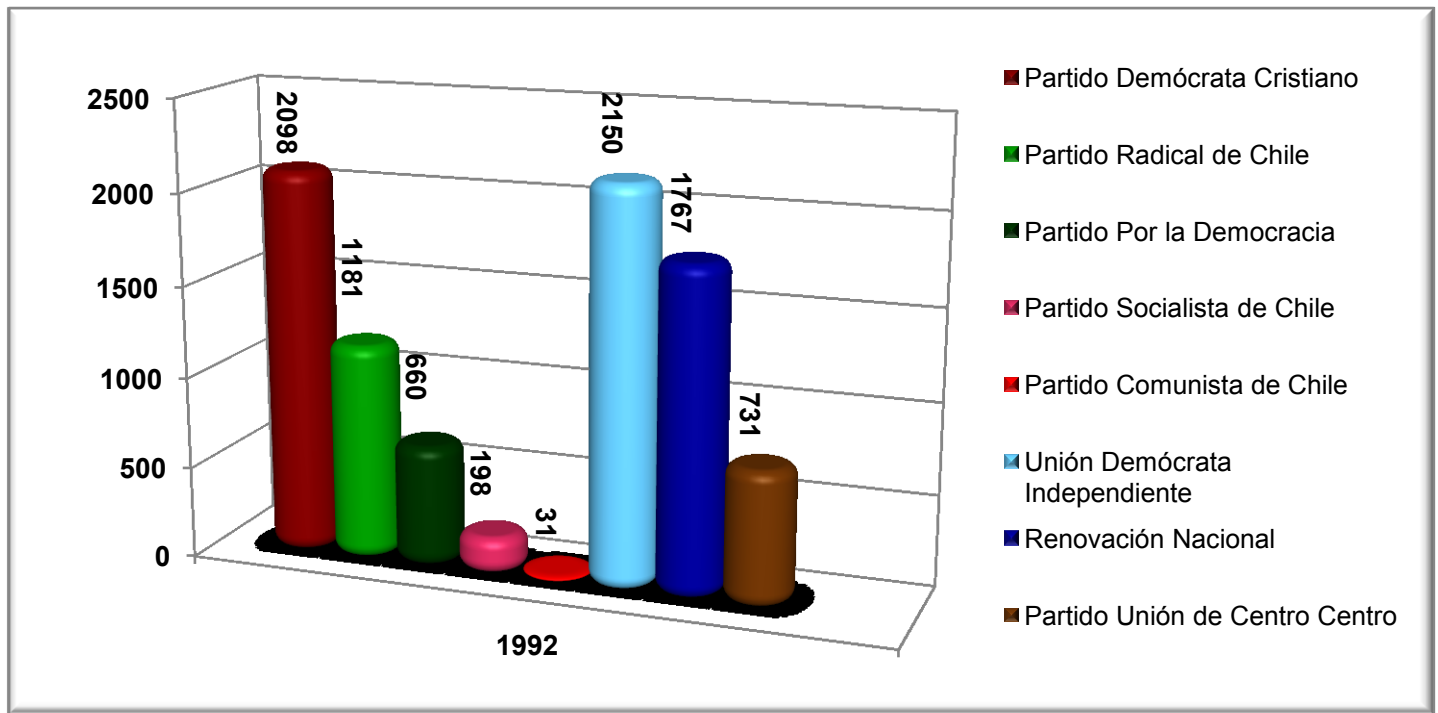
[Inicio](#)

	TOTAL VARONES	TOTAL MUJERES	TOTAL VOTACION	% en el Pacto	% Total Comuna
<u>A- PACTO CONCERTACION POR LA DEMOCRACIA</u>	-	-	-	-	-
<u>SUBPACTO P.P.D. - P.S.</u>	-	-	-	-	-
<u>PARTIDO SOCIALISTA DE CHILE</u>	-	-	-	-	-
1.-ERNESTO GUILLERMO SILVA RAMIREZ	108	90	198	4,79	-
<u>PARTIDO POR LA DEMOCRACIA</u>	-	-	-	-	-
2.-ROLANDO ISMAEL ESCOBAR ACUÑA	371	289	660	15,95	-
<u>TOTAL SUBPACTO P.P.D. - P.S.</u>	479	379	858		
<u>SUBPACTO P.D.C.-P.R.-P.H.V.-P.S.D.</u>	-	-	-	-	-
<u>PARTIDO DEMOCRATA CRISTIANO</u>	-	-	-	-	-
3.-MANUEL ANTONIO BUSTAMANTE QUEZADA	571	496	1067		
4.-JULIO VIAL BADILLA	521	434	955		
5.-LUIS PAVEZ CESPEDES	41	35	76	50,71	-
<u>PARTIDO RADICAL DE CHILE</u>	-	-	-	-	-
6.-ADOLFO CERON GONZALEZ	616	565	1181	28,55	-
<u>TOTAL SUBPACTO P.D.C.-P.R.-P.H.V.-P.S.D.</u>	1749	1530	3279		
<u>TOTAL A.-PACTO CONCERT.POR LA DEMOCRACIA</u>	2228	1909	4137	100,00	46,93
<u>B- PARTIDO COMUNISTA DE CHILE</u>	-	-	-	-	-
<u>PARTIDO COMUNISTA DE CHILE</u>	-	-	-	-	-
7.-RICARDO ZAPATA HERRERA	19	12	31		
<u>TOTAL B.-PARTIDO COMUNISTA</u>	19	12	31		0,35
<u>D- PACTO PARTICIPACION Y PROGRESO</u>	-	-	-	-	-
<u>SUBPACTO UDI E INDEPENDIENTES</u>	-	-	-	-	-
<u>UNION DEMOCRATA INDEPENDIENTE</u>	-	-	-	-	-
8.-MARIE JEANNE LYON AMAND DE M.	840	953	1793		
9.-RICARDO J. ALLENDE BARRALES	61	65	126		
10.-JOVA DEL CARMEN DIAZ GAMBOA	97	134	231	54,89	-
<u>TOTAL SUBPACTO UDI E INDEPENDIENTES</u>	998	1152	2150		
<u>SUBPACTO R.NACIONAL Y P. NACIONAL</u>	-	-	-	-	-
<u>RENOVACION NACIONAL</u>	-	-	-	-	-
11.-ISMAEL CORREA OSSA	375	341	716		-
12.-JOEL SILVA ARRUE	493	406	899		-
13.-BOLIVAR CORNEJO BUSTAMANTE	86	66	152	45,11	-
<u>TOTAL SUBPACTO R.NACIONAL Y P. NACIONAL</u>	954	813	1767		

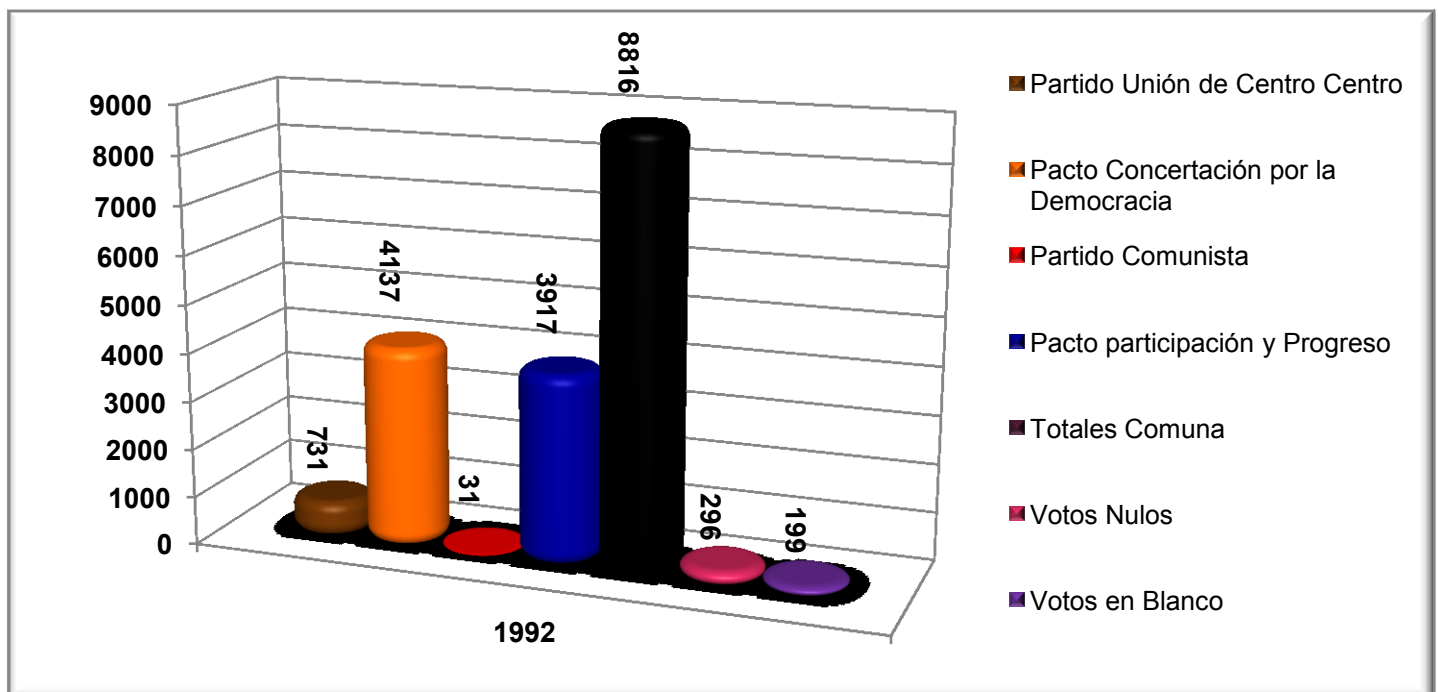
<u>TOTAL D.-PACTO PARTICIPACION Y PROGRESO</u>	<u>1952</u>	<u>1965</u>	<u>3917</u>	<u>100,00</u>	<u>44,43</u>
-					
<u>E- PARTIDO UNION DE CENTRO CENTRO</u>	-				
<u>PARTIDO UNION DE CENTRO CENTRO</u>	-				
14.-FRESIA RUBIO VERA	49	98	147		
15.-EDUARDO VALDIVIA JARA	256	186	442		
16.-JOSE ALLENDE BARRALES	43	53	96		
17.-MARGOT PARRA MARAMBIO	22	24	46		-
<u>TOTAL E.-PARTIDO UNION DE CENTRO CENTRO</u>	<u>370</u>	<u>361</u>	<u>731</u>	-	<u>8,29</u>
-					
<u>TOTALES COMUNA</u>	<u>4569</u>	<u>4247</u>	<u>8816</u>	-	<u>100,00</u>
-					
<u>VOTOS NULOS</u>	<u>129</u>	<u>167</u>	<u>296</u>	-	
<u>VOTOS BLANCOS</u>	<u>119</u>	<u>80</u>	<u>199</u>	-	

RESULTADOS EN GRAFICOS (Pichidegua)

TOTAL POR PARTIDO



TOTAL POR PACTOS



[Ir al inicio del documento](#)

PICHILEMU

[Ver resultados en gráficos](#)

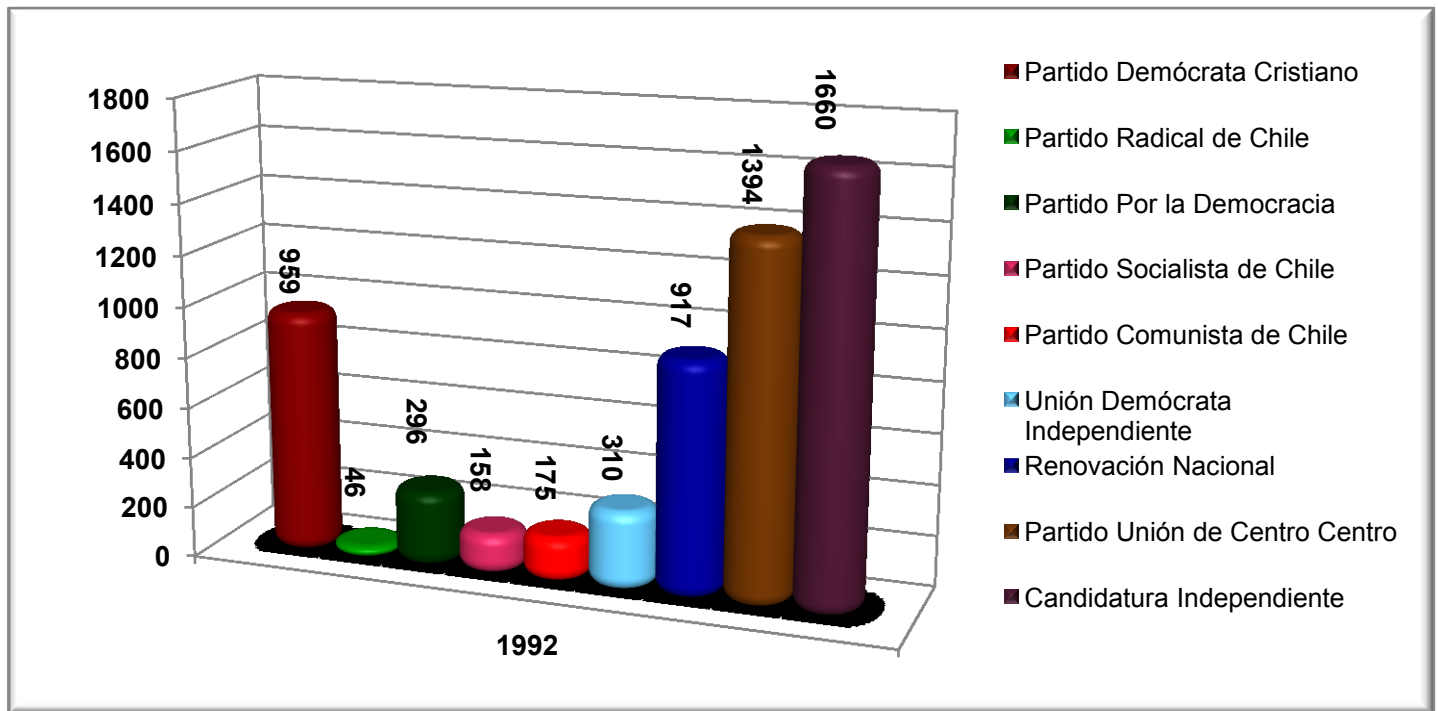
[Inicio](#)

	TOTAL VARONES	TOTAL MUJERES	TOTAL VOTACION	% en el Pacto	% Total Comuna
<u>A- PACTO CONCERTACION POR LA DEMOCRACIA</u>	-	-	-	-	-
<u>SUBPACTO P.P.D. - P.S.</u>	-	-	-	-	-
<u>PARTIDO SOCIALISTA DE CHILE</u>	-	-	-	-	-
1.-BERNABE PAVEZ CLAVIJO	86	72	158	10,83	-
<u>PARTIDO POR LA DEMOCRACIA</u>	-	-	-	-	-
2.-MIGUEL ANGEL GONZALEZ CARVACHO	167	129	296	20,29	-
<u>TOTAL SUBPACTO P.P.D. - P.S.</u>	253	201	454		
<u>SUBPACTO P.D.C.-P.R.-P.H.V.-P.S.D.</u>	-	-	-	-	-
<u>PARTIDO DEMOCRATA CRISTIANO</u>	-	-	-	-	-
3.-JORGE VARGAS GONZALEZ	338	394	732		
4.-MARIO BICHON CACERES	60	74	134		
5.-HECTOR URZUA CORNEJO	46	47	93	65,73	
<u>PARTIDO RADICAL DE CHILE</u>	-	-	-	-	-
6.-SERGIO MORALES RAZO	25	21	46	3,15	-
<u>TOTAL SUBPACTO P.D.C.-P.R.-P.H.V.-P.S.D.</u>	469	536	1005		
<u>TOTAL A.-PACTO CONCERT.POR LA DEMOCRACIA</u>	722	737	1459	100,00	24,67
<u>B- PARTIDO COMUNISTA DE CHILE</u>	-	-	-	-	-
<u>PARTIDO COMUNISTA DE CHILE</u>	-	-	-	-	-
7.-CARLOS ALEJANDRO CERDA LOPEZ	68	49	117		
8.-NELSON ALEBERTO GONZALEZ BECERRA	29	13	42		
9.-CARLOS ENRIQUE LIZANA	9	7	16		
<u>TOTAL B.-PARTIDO COMUNISTA</u>	106	69	175		2,96
<u>D- PACTO PARTICIPACION Y PROGRESO</u>	-	-	-	-	-
<u>SUBPACTO R.NACIONAL Y P. NACIONAL</u>	-	-	-	-	-
<u>RENOVACION NACIONAL</u>	-	-	-	-	-
10.-MARIANO POLANCO GALARCE	256	228	484		
11.-OSVALDO VIDAL VIDAL	65	69	134		
12.-LEOPOLDO MOYA BRUCE	47	46	93		
13.-HUMBERTO VARGAS QUIROZ	107	99	206	74,74	
<u>TOTAL SUBPACTO R.NACIONAL Y P. NACIONAL</u>	475	442	917		
<u>SUBPACTO UDI E INDEPENDIENTES</u>	-	-	-	-	-
<u>UNION DEMOCRATA INDEPENDIENTE</u>	-	-	-	-	-
14.-ANA MARIA BECERRA JORQUERA	94	114	208		
15.-CARLOS O. YAÑEZ GONZALEZ	44	58	102	25,26	-

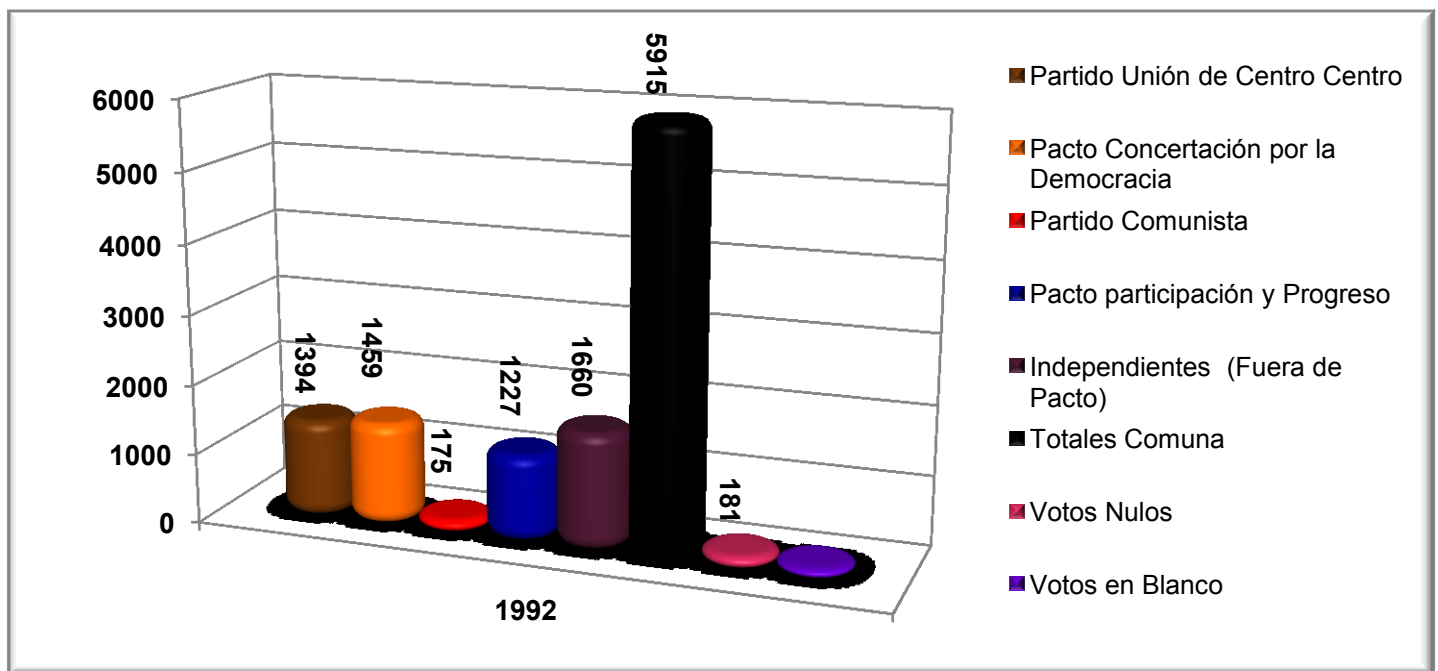
<u>TOTAL SUBPACTO UDI E INDEPENDIENTES</u>	138	172	310	-
<u>TOTAL D.-PACTO PARTICIPACION Y PROGRESO</u>	613	614	1227	100,00 20,74
<u>E- PARTIDO UNION DE CENTRO CENTRO</u>	-	-	-	-
<u>PARTIDO UNION DE CENTRO CENTRO</u>	-	-	-	-
16.-ORLANDO CORNEJO BUSTAMANTE	352	282	634	
17.-OSCAR AGUILERA PEREZ	51	38	89	
18.-ALDO POLANCO CONTRERAS	159	133	292	
19.-MANUEL CELIS GONZALEZ	139	117	256	
20.-LUIS CEPEDA VARGAS	55	46	101	-
21.-HERNAN TRASLAVIÑA PEREZ	9	13	22	-
<u>TOTAL E.-PARTIDO UNION DE CENTRO CENTRO</u>	765	629	1394	23,57
<u>INDEPENDIENTE</u>	-	-	-	-
22.-JOSE RAUL TOBAR PAVEZ	757	445	1202	20,32
<u>INDEPENDIENTE</u>	-	-	-	-
23.-WASHINGTON RAMON SALDIAS GONZALEZ	213	245	458	7,74
<u>TOTALES COMUNA</u>	3176	2739	5915	100,00
<u>VOTOS NULOS</u>	67	114	181	-
<u>VOTOS BLANCOS</u>	77	62	139	-

RESULTADOS EN GRAFICOS (Pichilemu)

TOTAL POR PARTIDO



TOTAL POR PACTOS



[Ir al inicio del documento](#)

PLACILLA

[Ver resultados en gráficos](#)

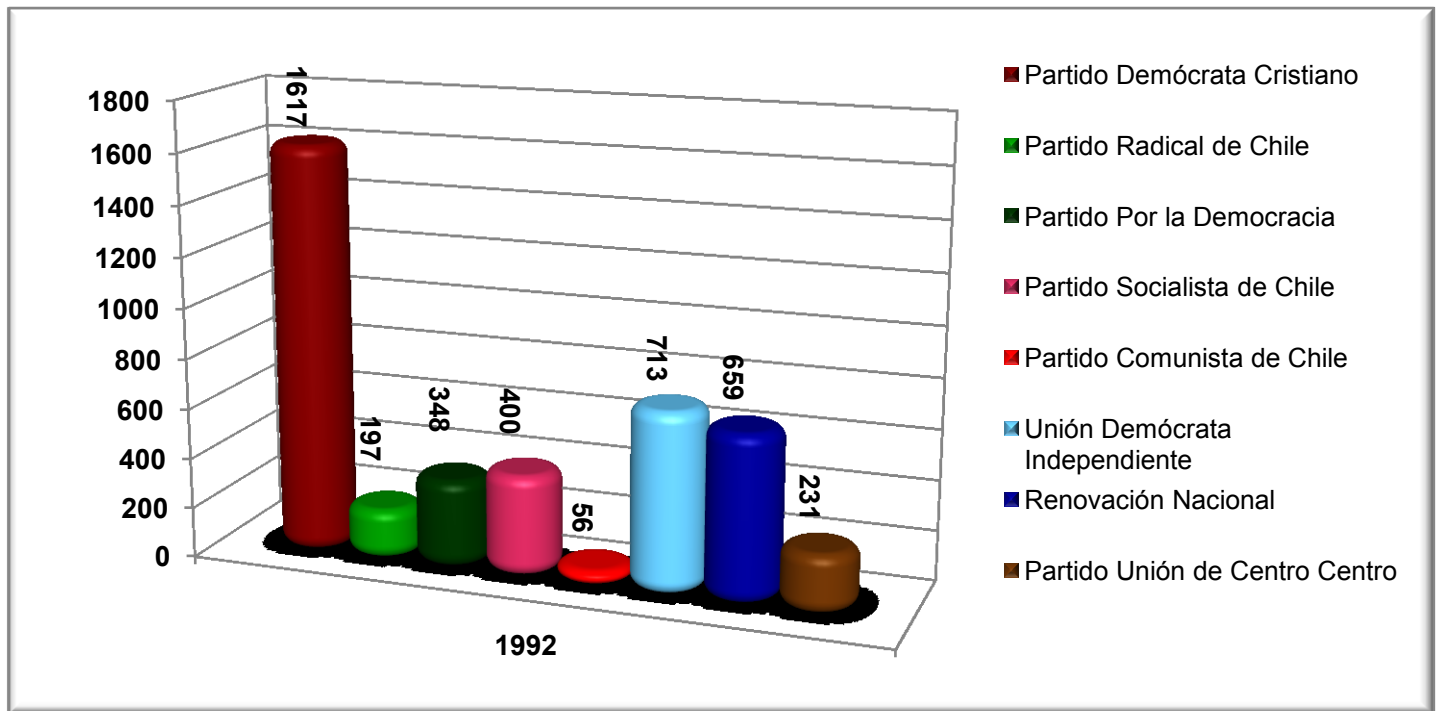
[Inicio](#)

	TOTAL VARONES	TOTAL MUJERES	TOTAL VOTACION	% en el Pacto	% Total Comuna
A- PACTO CONCERTACION POR LA DEMOCRACIA					
<u>SUBPACTO P.P.D. - P.S.</u>					
<u>PARTIDO SOCIALISTA DE CHILE</u>					
1.-JUAN MEDINA GALVEZ	222	178	400	15,61	
<u>PARTIDO POR LA DEMOCRACIA</u>					
2.-LUIS EDUARDO RAMIREZ NAVARRO	166	182	348	13,58	
<u>TOTAL SUBPACTO P.P.D. - P.S.</u>	388	360	748		
<u>SUBPACTO P.D.C.-P.R.-P.H.V.-P.S.D.</u>					
<u>PARTIDO DEMOCRATA CRISTIANO</u>					
3.-JOAQUIN INOCENCIO LATORRE MUÑOZ	533	517	1050		
4.-JULIO CESAR ULLOA MADRID	309	226	535		
5.-HECTOR LOPEZ	14	18	32	63,11	
<u>PARTIDO RADICAL DE CHILE</u>					
6.-JULIO ENRIQUE PEREIRA BAEZA	96	101	197	7,69	
<u>TOTAL SUBPACTO P.D.C.-P.R.-P.H.V.-P.S.D.</u>	952	862	1814		
<u>TOTAL A.-PACTO CONCERT.POR LA DEMOCRACIA</u>	1340	1222	2562	100,00	60,70
B- PARTIDO COMUNISTA DE CHILE					
<u>PARTIDO COMUNISTA DE CHILE</u>					
7.-GABRIEL ROJAS OYARCE	29	27	56		
<u>TOTAL B.-PARTIDO COMUNISTA</u>	29	27	56		1,33
D- PACTO PARTICIPACION Y PROGRESO					
<u>SUBPACTO UDI E INDEPENDIENTES</u>					
<u>UNION DEMOCRATA INDEPENDIENTE</u>					
8.-MARIA VICTORIA CATALAN LORCA	59	74	133		
9.-ISABEL M.BRINKMANN ESTEVEZ	97	122	219		
10.-PEDRO ANDRES SILVA VIVANCO	177	184	361	51,97	
<u>TOTAL SUBPACTO UDI E INDEPENDIENTES</u>	333	380	713		
<u>SUBPACTO R.NACIONAL Y P. NACIONAL</u>					
<u>RENOVACION NACIONAL</u>					
11.-GUILLERMO NAVARRO ALLENDE	87	104	191		
12.-JUAN HERNAN PIÑA NAVARRO	185	125	310		
13.-LUIS SEGUEL BECERRA	89	69	158	48,03	
<u>TOTAL SUBPACTO R.NACIONAL Y P. NACIONAL</u>	361	298	659		

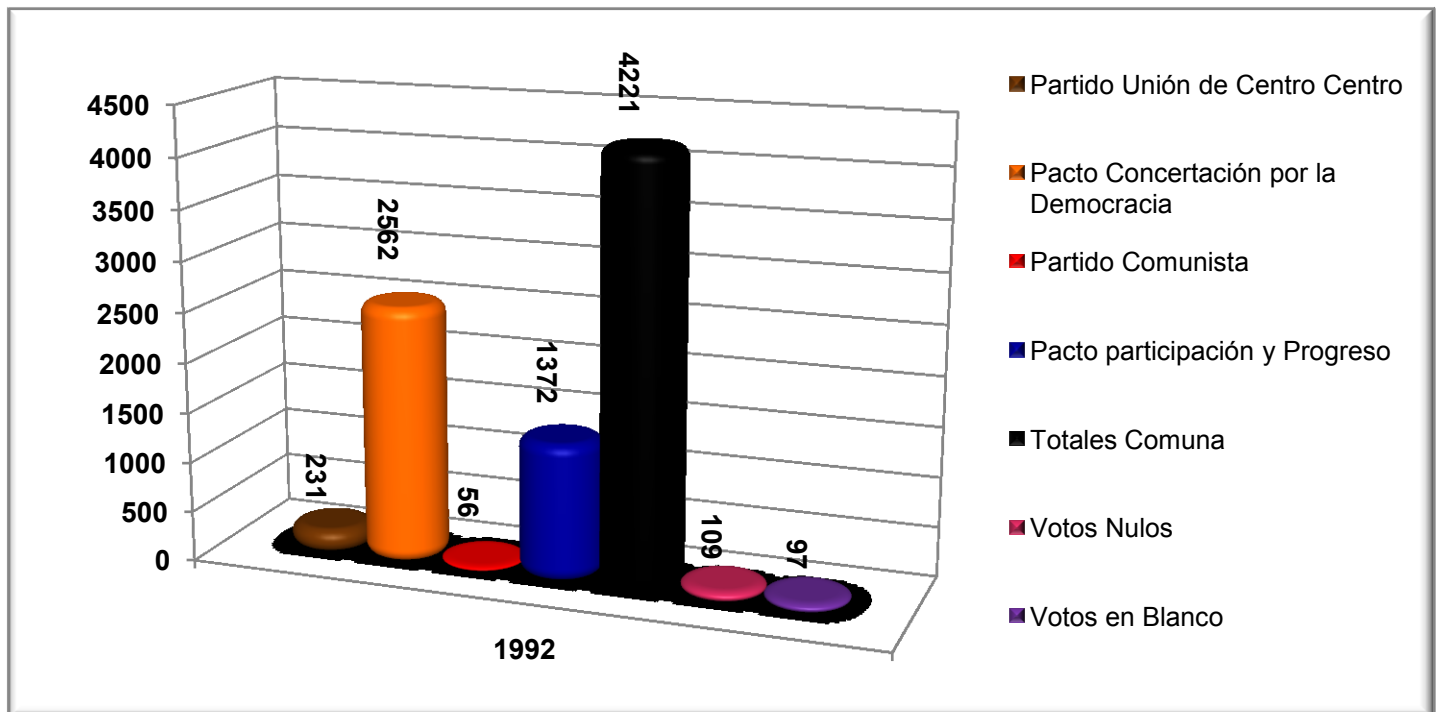
<u>TOTAL D.-PACTO PARTICIPACION Y PROGRESO</u>	<u>694</u>	<u>678</u>	<u>1372</u>	<u>32,50</u>
-				
<u>E- PARTIDO UNION DE CENTRO CENTRO</u>	-			
<u>PARTIDO UNION DE CENTRO CENTRO</u>	-			
14.-OSVALDO BALDOMERO NAVARRO ARAYA	80	106	186	
15.-GLORIA SOTO SOTO	8	7	15	
16.-FRANCISCO RUZ MEDINA	14	16	30	-
<u>TOTAL E.-PARTIDO UNION DE CENTRO CENTRO</u>	<u>102</u>	<u>129</u>	<u>231</u>	<u>5,47</u>
-				
<u>TOTALES COMUNA</u>	<u>2165</u>	<u>2056</u>	<u>4221</u>	<u>100,00</u>
-				
<u>VOTOS NULOS</u>	<u>40</u>	<u>69</u>	<u>109</u>	-
<u>VOTOS BLANCOS</u>	<u>59</u>	<u>38</u>	<u>97</u>	-

RESULTADOS EN GRAFICOS (Placilla)

TOTAL POR PARTIDO



TOTAL POR PACTOS



[Ir al inicio del documento](#)

PUMANQUE

[Ver resultados en gráficos](#)

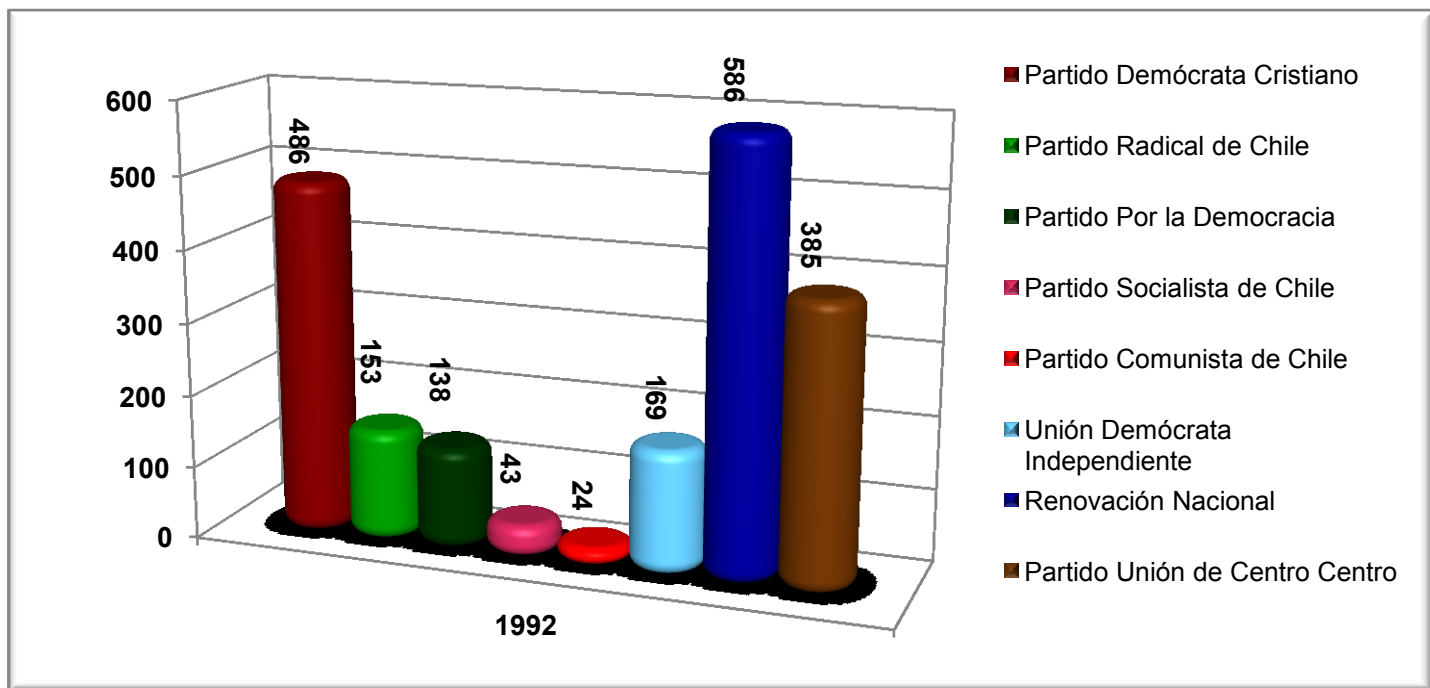
[Inicio](#)

	TOTAL VARONES	TOTAL MUJERES	TOTAL VOTACION	% en el Pacto	% Total Comuna
<u>A- PACTO CONCERTACION POR LA DEMOCRACIA</u>	-	-	-	-	-
<u>SUBPACTO P.P.D. - P.S.</u>	-	-	-	-	-
<u>PARTIDO SOCIALISTA DE CHILE</u>	-	-	-	-	-
1.-TERMUTIZ RAMIREZ ESCOBEDO	17	26	43	5,24	-
<u>PARTIDO POR LA DEMOCRACIA</u>	-	-	-	-	-
2.-LEONEL BRITO GONZALEZ	76	62	138	16,83	-
<u>TOTAL SUBPACTO P.P.D. - P.S.</u>	93	88	181		
<u>SUBPACTO P.D.C.-P.R.-P.H.V.-P.S.D.</u>	-	-	-	-	-
<u>PARTIDO DEMOCRATA CRISTIANO</u>	-	-	-	-	-
3.-MARIO FERNANDEZ RAMIREZ HINOJOSA	240	153	393		
4.-ESMERALDA CASTRO CASTRO	38	33	71		
5.-SOCRATES GAL. HINOJOSA MADARIAGA	15	7	22	59,27	-
<u>PARTIDO RADICAL DE CHILE</u>	-	-	-	-	-
6.-ORLANDO LORCA DONOSO	82	71	153	18,66	-
<u>TOTAL SUBPACTO P.D.C.-P.R.-P.H.V.-P.S.D.</u>	375	264	639		
<u>TOTAL A.-PACTO CONCERT.POR LA DEMOCRACIA</u>	468	352	820	100,00	41,33
<u>B- PARTIDO COMUNISTA DE CHILE</u>	-	-	-	-	-
<u>PARTIDO COMUNISTA DE CHILE</u>	-	-	-	-	-
7.-JOSE Q. ESPINOZA CELIS	8	6	14		
8.-MIGUEL A. GALVEZ HERNANDEZ	6	4	10		
<u>TOTAL B.-PARTIDO COMUNISTA</u>	14	10	24		1,21
<u>D- PACTO PARTICIPACION Y PROGRESO</u>	-	-	-	-	-
<u>SUBPACTO UDI E INDEPENDIENTES</u>	-	-	-	-	-
<u>UNION DEMOCRATA INDEPENDIENTE</u>	-	-	-	-	-
9.-RAUL R. ROJAS URZUA	19	25	44		
10.-Q.SANTIAGO BAEZA PINCHEIRA	63	62	125	22,38	-
<u>TOTAL SUBPACTO UDI E INDEPENDIENTES</u>	82	87	169		
<u>SUBPACTO R.NACIONAL Y P. NACIONAL</u>	-	-	-	-	-
<u>RENOVACION NACIONAL</u>	-	-	-	-	-
11.-PATRICIO VALENZUELA CASTRO	76	96	172		
12.-PEDRO BARRAZA VARAS	31	37	68		
13.-DORILA GALAZ DIAZ	88	119	207		
14.-EXEQUIEL FERNANDEZ DE ANDRACA(IND)	63	76	139	77,62	-

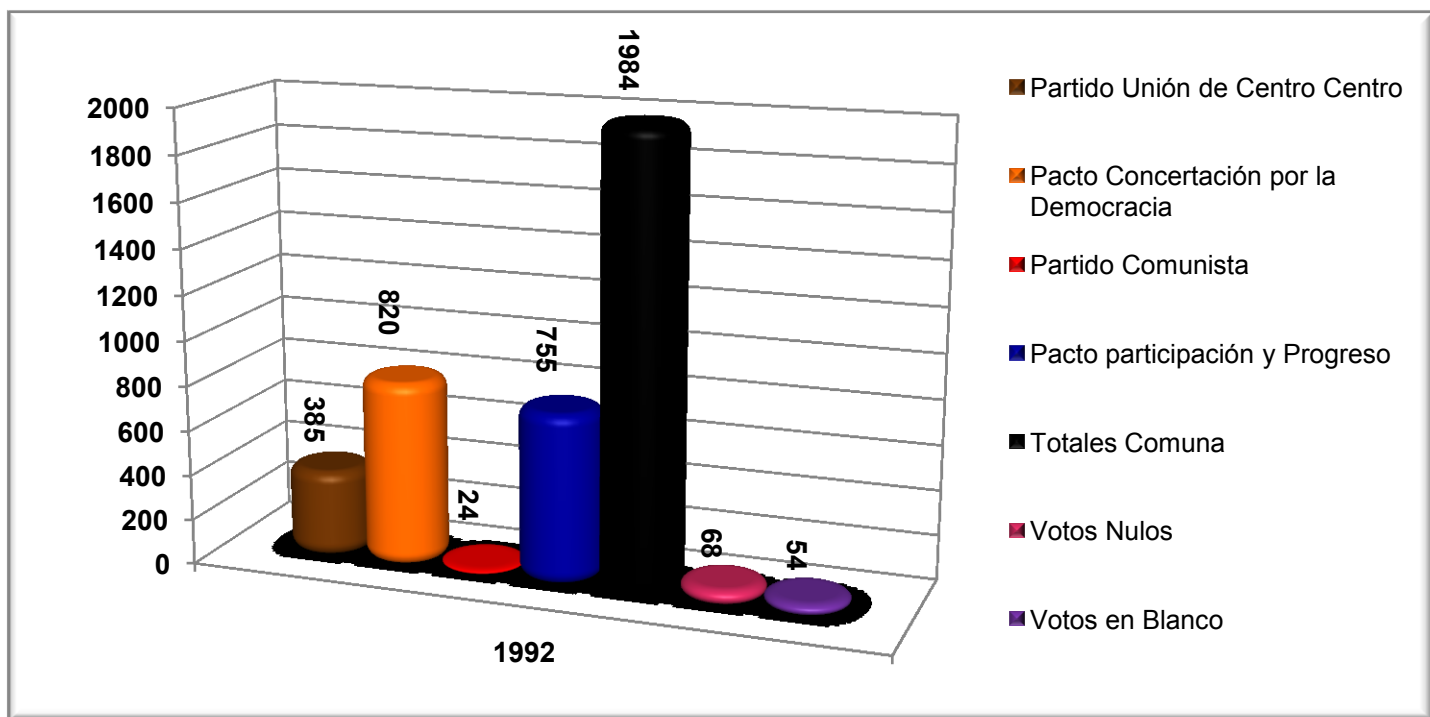
<u>TOTAL SUBPACTO R.NACIONAL Y P. NACIONAL</u>	258	328	586	-	-
<u>TOTAL D.-PACTO PARTICIPACION Y PROGRESO</u>	340	415	755	100,00	38,05
<u>E- PARTIDO UNION DE CENTRO CENTRO</u>	-	-	-	-	-
<u>PARTIDO UNION DE CENTRO CENTRO</u>	-	-	-	-	-
15.-JORGE E. JORQUERA GONZALEZ	197	143	340	-	-
16.-MANUEL O. GONZALEZ GONZALEZ	22	23	45	-	-
<u>TOTAL E.-PARTIDO UNION DE CENTRO CENTRO</u>	219	166	385	-	19,41
<u>TOTALES COMUNA</u>	1041	943	1984	-	100,00
<u>VOTOS NULOS</u>	34	34	68	-	-
<u>VOTOS BLANCOS</u>	35	19	54	-	-

RESULTADOS EN GRAFICOS (Pumanque)

TOTAL POR PARTIDO



TOTAL POR PACTOS



[Ir al inicio del documento](#)

QUINTA DE TILCOCO

[Ver resultados en gráficos](#)

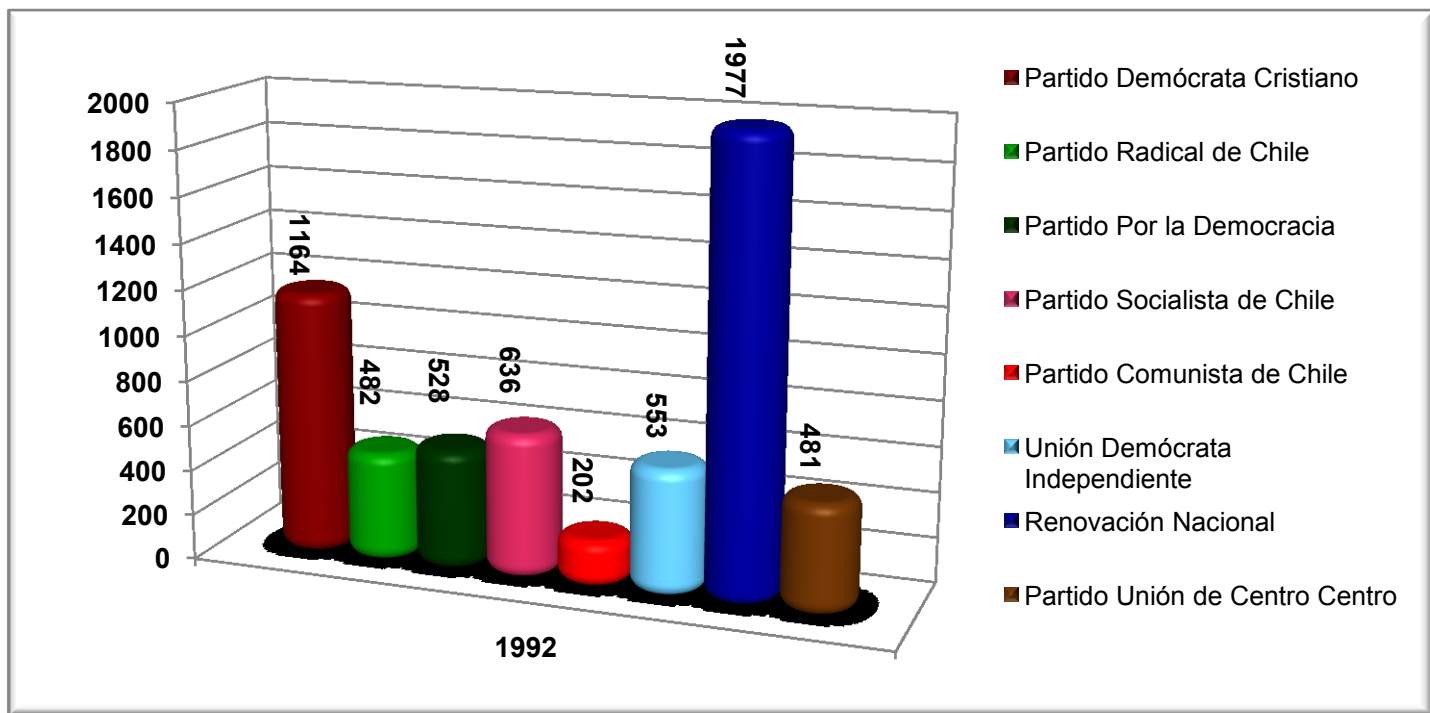
[Inicio](#)

	TOTAL VARONES	TOTAL MUJERES	TOTAL VOTACION	% en el Pacto	% Total Comuna
<u>A- PACTO CONCERTACION POR LA DEMOCRACIA</u>	-	-	-	-	-
<u>SUBPACTO P.P.D. - P.S.</u>	-	-	-	-	-
<u>PARTIDO POR LA DEMOCRACIA</u>	-	-	-	-	-
1.-JUAN ANTONIO NUÑEZ CALDERON	263	265	528	18,79	-
<u>PARTIDO SOCIALISTA DE CHILE</u>	-	-	-	-	-
2.-IVAN VIVAR CRUZ	341	295	636	22,63	-
<u>TOTAL SUBPACTO P.P.D. - P.S.</u>	604	560	1164		
<u>SUBPACTO P.D.C.-P.R.-P.H.V.-P.S.D.</u>	-	-	-	-	-
<u>PARTIDO DEMOCRATA CRISTIANO</u>	-	-	-	-	-
3.-ZADDA MIRTHA SALAZAR VEJAR	69	116	185		
4.-JAIME URIBE MARTINEZ	65	52	117		
5.-LUIS SILVERIO SALDAÑA ABARCA	438	424	862	41,42	
<u>PARTIDO RADICAL DE CHILE</u>	-	-	-	-	-
6.-HECTOR RICARDO GALVEZ VARAS	287	195	482	17,15	-
<u>TOTAL SUBPACTO P.D.C.-P.R.-P.H.V.-P.S.D.</u>	859	787	1646		-
<u>TOTAL A.-PACTO CONCERT.POR LA DEMOCRACIA</u>	1463	1347	2810	100,00	46,65
<u>B- PARTIDO COMUNISTA DE CHILE</u>	-	-	-	-	-
<u>PARTIDO COMUNISTA DE CHILE</u>	-	-	-	-	-
7.-PATRICIO SARMIENTO MORA	85	64	149		
8.-GLADI CORNEJO SILVA	26	27	53		
<u>TOTAL B.-PARTIDO COMUNISTA</u>	111	91	202		3,35
<u>D- PACTO PARTICIPACION Y PROGRESO</u>	-	-	-	-	-
<u>SUBPACTO R.NACIONAL Y P. NACIONAL</u>	-	-	-	-	-
<u>RENOVACION NACIONAL</u>	-	-	-	-	-
9.-HECTOR R. VALENZUELA SANDOVAL	886	894	1780		
10.-NESSY CINZIA MORATELLI SOLAR (IND)	77	81	158		
11.-EDUARDO ANTONIO NUÑEZ JEREZ (IND)	24	15	39	78,14	
<u>TOTAL SUBPACTO R.NACIONAL Y P. NACIONAL</u>	987	990	1977		
<u>SUBPACTO UDI E INDEPENDIENTES</u>	-	-	-	-	-
<u>UNION DEMOCRATA INDEPENDIENTE</u>	-	-	-	-	-
12.-ANA MARIA FUENZALIDA ALESSANDRI	78	80	158		
13.-VERONICA GODOY GALVEZ	15	19	34		
14.-RENE CUADRA MAYER (IND)	162	199	361	21,86	-
<u>TOTAL SUBPACTO UDI E INDEPENDIENTES</u>	255	298	553		-

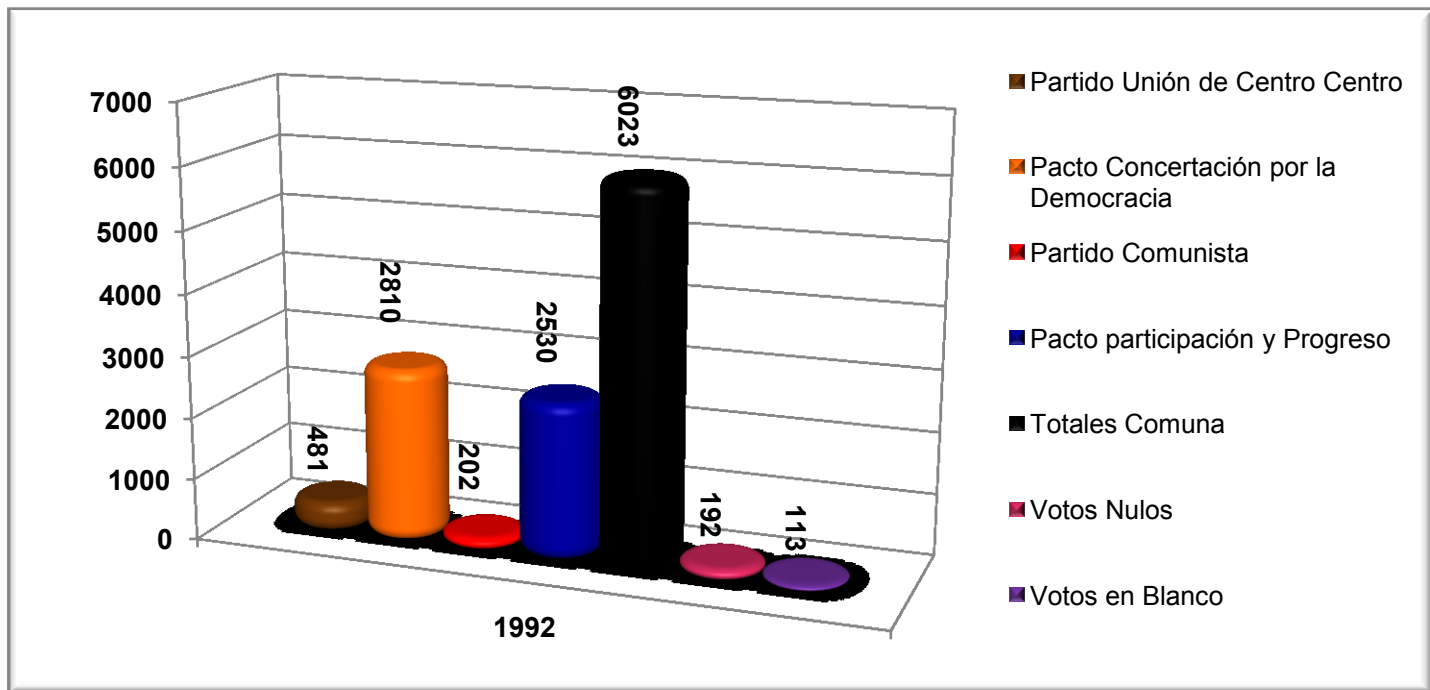
<u>TOTAL D.-PACTO PARTICIPACION Y PROGRESO</u>	<u>1242</u>	<u>1288</u>	<u>2530</u>	<u>100,00</u>	<u>42,01</u>
<u>E- PARTIDO UNION DE CENTRO CENTRO</u>	-				
<u>PARTIDO UNION DE CENTRO CENTRO</u>	-				
15.-DAVID ANTONIO VIDAL ROSALES	233	151	384		
16.-IVAN VARGAS MUÑOZ	38	43	81		-
17.-LUIS PAREDES PIZARRO	10	6	16		-
<u>TOTAL E.-PARTIDO UNION DE CENTRO CENTRO</u>	<u>281</u>	<u>200</u>	<u>481</u>	-	<u>7,99</u>
<u>TOTALES COMUNA</u>	<u>3097</u>	<u>2926</u>	<u>6023</u>	-	<u>100,00</u>
<u>VOTOS NULOS</u>	<u>87</u>	<u>105</u>	<u>192</u>	-	
<u>VOTOS BLANCOS</u>	<u>67</u>	<u>46</u>	<u>113</u>	-	

RESULTADOS EN GRAFICOS (Quinta de Tilcoco)

TOTAL POR PARTIDO



TOTAL POR PACTOS



[Ir al inicio del documento](#)

RANCAGUA

[Ver resultados en gráficos](#)

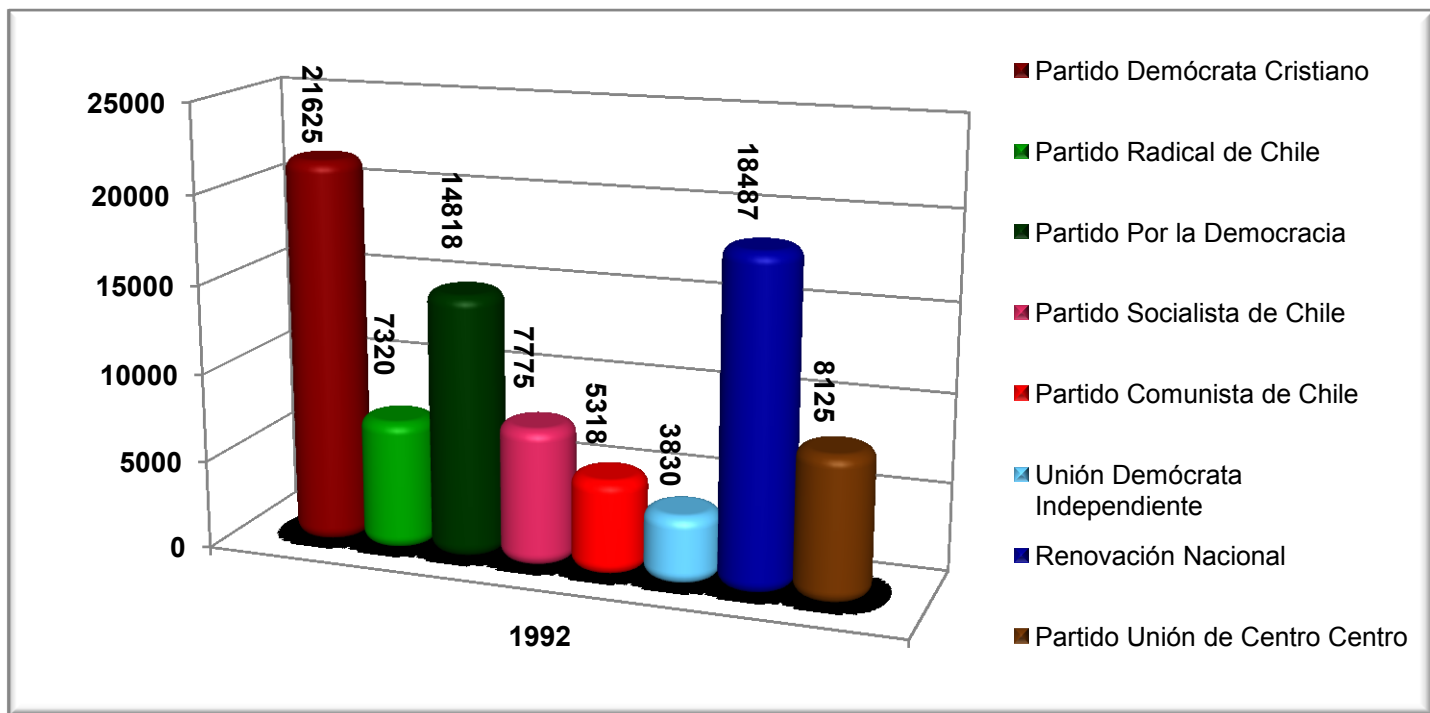
[Inicio](#)

	TOTAL VARONES	TOTAL MUJERES	TOTAL VOTACION	% en el Pacto	% Total Comuna
<u>A- PACTO CONCERTACION POR LA DEMOCRACIA</u>	-	-	-	-	-
<u>SUBPACTO P.D.C.-P.R.-P.H.V.-P.S.D.</u>	-	-	-	-	-
<u>PARTIDO DEMOCRATA CRISTIANO</u>	-	-	-	-	-
1.-CARLOS ARELLANO BAEZA	4813	5080	9893		
2.-RICARDO TUDELA BARRAZA	3876	4309	8185		
3.-MATEO MIHOVILOVIC KOVACIC	1659	1888	3547	41,96	
<u>PARTIDO RADICAL DE CHILE</u>	-	-	-	-	-
4.-ALEX ANICH ALLEL	2904	4416	7320	14,20	
<u>TOTAL SUBPACTO P.D.C.-P.R.-P.H.V.-P.S.D.</u>	13252	15693	28945		
<u>SUBPACTO P.P.D. - P.S.</u>	-	-	-	-	-
<u>PARTIDO SOCIALISTA DE CHILE</u>	-	-	-	-	-
5.-CLAUDIA ARETIO URBINA	1257	1225	2482		
6.-ENRIQUE LEYTON SANCHEZ	2835	2458	5293	15,09	-
<u>PARTIDO POR LA DEMOCRACIA</u>	-	-	-	-	-
7.-ESTEBAN VALENZUELA VAN TREETK	5625	6780	12405		-
8.-DANIEL SILVA MARTINEZ	1372	1041	2413	28,75	
<u>TOTAL SUBPACTO P.P.D. - P.S.</u>	11089	11504	22593		
<u>TOTAL A.-PACTO CONCERT.POR LA DEMOCRACIA</u>	<u>24341</u>	<u>27197</u>	<u>51538</u>	<u>100,00</u>	<u>59,04</u>
<u>B- PARTIDO COMUNISTA DE CHILE</u>	-	-	-	-	-
<u>PARTIDO COMUNISTA DE CHILE</u>	-	-	-	-	-
9.-CARLOS POBLETE AVILA	1153	1059	2212		
10.-PATRICIO MUÑOZ RODRIGUEZ	624	481	1105		
11.-FRANCISCO AGUILERA VALENZUELA	455	412	867		
12.-MARIA RECABARREN CAVIERES	194	176	370		
13.-RODEMIL ARANDA FLORES	455	309	764		
<u>TOTAL B.-PARTIDO COMUNISTA</u>	<u>2881</u>	<u>2437</u>	<u>5318</u>	-	<u>6,09</u>
<u>D- PACTO PARTICIPACION Y PROGRESO</u>	-	-	-	-	-
<u>SUBPACTO R.NACIONAL Y P. NACIONAL</u>	-	-	-	-	-
<u>RENOVACION NACIONAL</u>	-	-	-	-	-
14.-RODOLFO CORTES FERRADA	5307	6245	11552		
15.-GLORIA RESURRECCION VITTORIA RUIZ	1119	2182	3301		
16.-PEDRO ARELLANO HERNANDEZ GARRIDO	961	1369	2330		
17.-FERNANDO ALEJANDRO LISBOA CABELLO	301	446	747		-

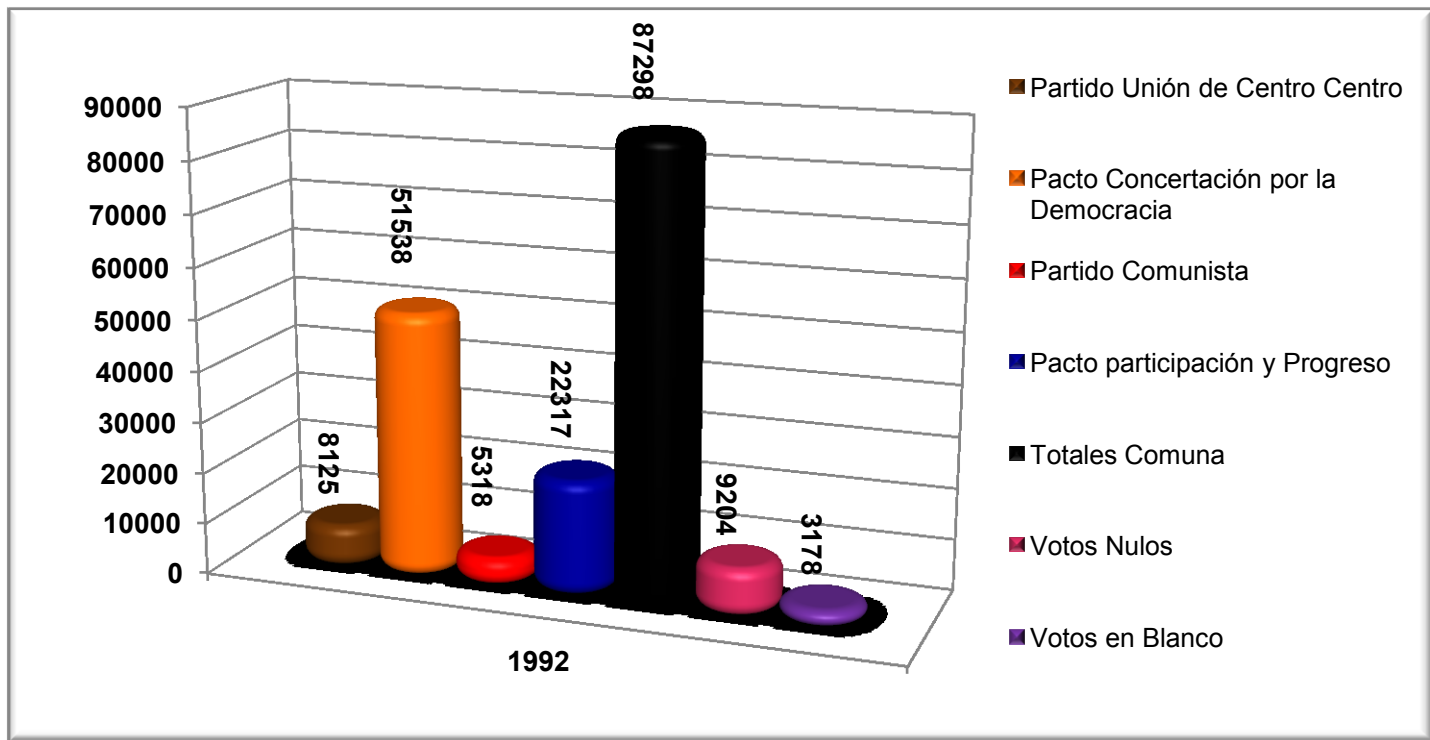
18.-MARIO OSCAR SANFUENTES ZALDIVAR	267	290	557	82,84	-
<u>TOTAL SUBPACTO R.NACIONAL Y P. NACIONAL</u>	7955	10532	18487		-
<u>SUBPACTO UDI E INDEPENDIENTES</u>	-				-
<u>UNION DEMOCRATA INDEPENDIENTE</u>	-				-
19.-HECTOR HERNAN CORTES RODRIGUEZ	1296	1429	2725		
20.-ROSA IMELDA ESCOBAR DIAZ	263	456	719		
21.-GLADYS DE LAS MERCEDES GAETE MEZA	177	209	386	17,16	
<u>TOTAL SUBPACTO UDI E INDEPENDIENTES</u>	1736	2094	3830		
<u>TOTAL D.-PACTO PARTICIPACION Y PROGRESO</u>	9691	12626	22317	100,00	25,56
<u>E- PARTIDO UNION DE CENTRO CENTRO</u>	-				-
<u>PARTIDO UNION DE CENTRO CENTRO</u>	-				-
22.-JOSE CONCEPCION BRITO MAGNA	586	529	1115		-
23.-LUIS CORTES SILVA	943	1049	1992		
24.-VICTOR ARMANDO AZUA PINOCHET	471	525	996		
25.-HERNAN FLORENCIO CHAVEZ PALMA	350	391	741		
26.-SIXTO ALFONSO PUENTES VALENZUELA	236	274	510		
27.-CLAUDIO ALFONSO GAZMURI STUARDO	225	264	489		
28.-MANUEL EULOGIO DELGADO LARA	861	598	1459		
29.-OSCAR MANUEL PEÑA FUENZALIDA	422	401	823		
<u>TOTAL E.-PARTIDO UNION DE CENTRO CENTRO</u>	4094	4031	8125		9,31
<u>T O T A L E S C O M U N A</u>	41007	46291	87298		100,00
<u>VOTOS NULOS</u>	4782	4422	9204		-
<u>VOTOS BLANCOS</u>	1610	1568	3178		-

RESULTADOS EN GRAFICOS (Rancagua)

TOTAL POR PARTIDO



TOTAL POR PACTOS



RENGO

[Ver resultados en gráficos](#)

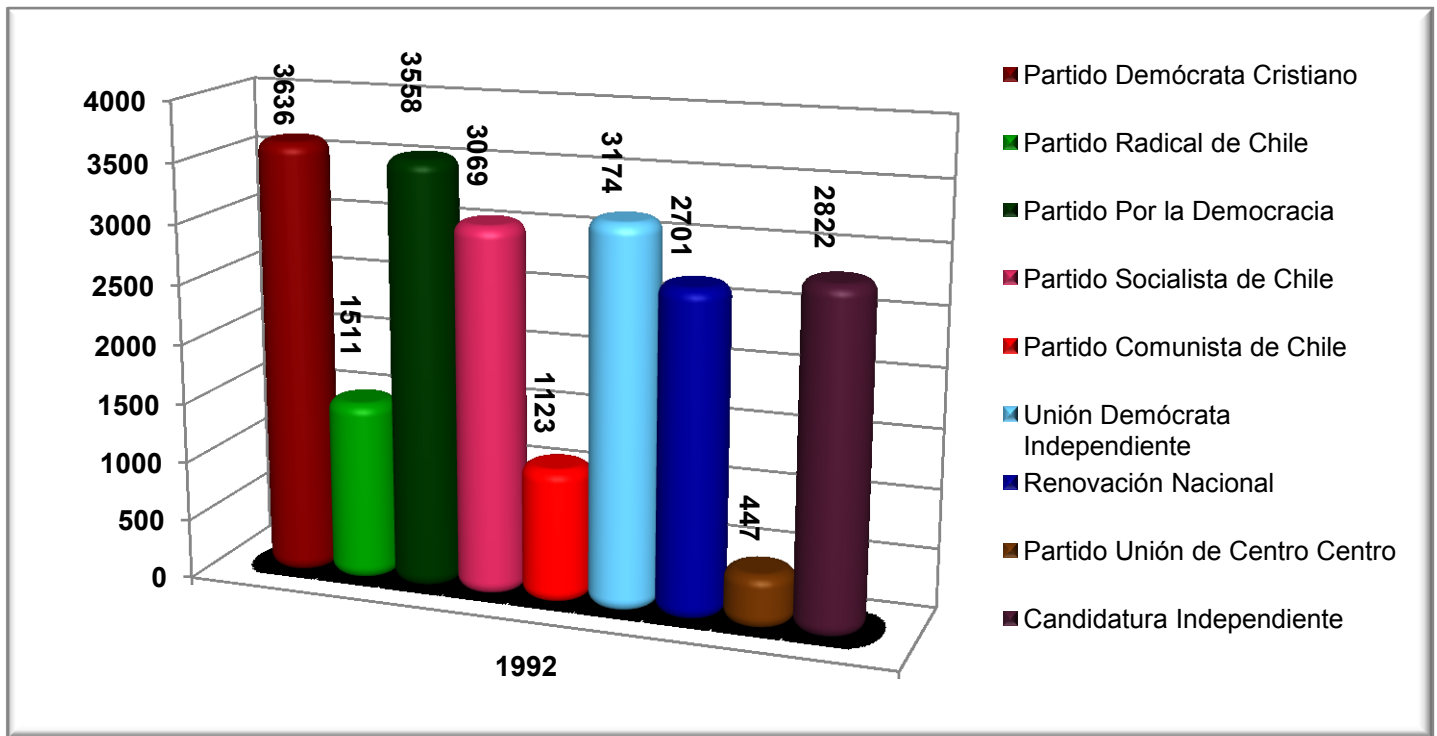
[Inicio](#)

	TOTAL VARONES	TOTAL MUJERES	TOTAL VOTACION	% en el Pacto	% Total Comuna
A- PACTO CONCERTACION POR LA DEMOCRACIA					
<u>SUBPACTO P.P.D. - P.S.</u>					
<u>PARTIDO SOCIALISTA DE CHILE</u>					
1.-QUIELO RIVERA PEREZ	1233	886	2119		
2.-SIMON YARZA CELIS	526	424	950	26,07	
<u>PARTIDO POR LA DEMOCRACIA</u>					
3.-RIENZI GERARDO VALENCIA GONZALEZ	1656	1902	3558	30,22	
<u>TOTAL SUBPACTO P.P.D. - P.S.</u>	3415	3212	6627		
<u>SUBPACTO P.D.C.-P.R.-P.H.V.-P.S.D.</u>					
<u>PARTIDO DEMOCRATA CRISTIANO</u>					
4.-FERNANDO NAZARIO ZAPATA ABARCA	1429	1520	2949		
5.-ROGELIA DEL CARMEN LEYTON SOTO	263	424	687	30,88	
<u>PARTIDO RADICAL DE CHILE</u>					
6.-JORGE SAN MARTIN LEYTON	788	723	1511	12,83	-
<u>TOTAL SUBPACTO P.D.C.-P.R.-P.H.V.-P.S.D.</u>	2480	2667	5147		-
<u>TOTAL A.-PACTO CONCERT.POR LA DEMOCRACIA</u>	5895	5879	11774	100,00	53,42
B- PARTIDO COMUNISTA DE CHILE					
<u>PARTIDO COMUNISTA DE CHILE</u>					
7.-RUPERTO ANIBAL ESTAY FIGUEROA	116	104	220		
8.-LUIS ALBERTO JORQUERA CALDERON	137	95	232		
9.-CARMEN GUACOLDA ARAVENA DOMINGUEZ	55	52	107		
10.-ELIUD ZACARIAS MALDONADO ZAVALLA	146	129	275		
11.-JULIO HUMBERTO ARAYA TAPIA	107	87	194		
12.-MANUEL GUILLERMO RAMIREZ	45	50	95		
<u>TOTAL B.-PARTIDO COMUNISTA</u>	606	517	1123	-	5,10
D- PACTO PARTICIPACION Y PROGRESO					
<u>SUBPACTO UDI E INDEPENDIENTES</u>					
<u>UNION DEMOCRATA INDEPENDIENTE</u>					
13.-GIUSEPPE BACIGALUPO ZAPATA	565	796	1361		
14.-ENRIQUE OTTMAR MATTHEI AUBEL	117	126	243		
15.-MARIA CECILIA MEDINA LOBOS	135	242	377		
16.-FRANCISCO SAAVEDRA FERNANDEZ (IND)	650	543	1193	54,03	

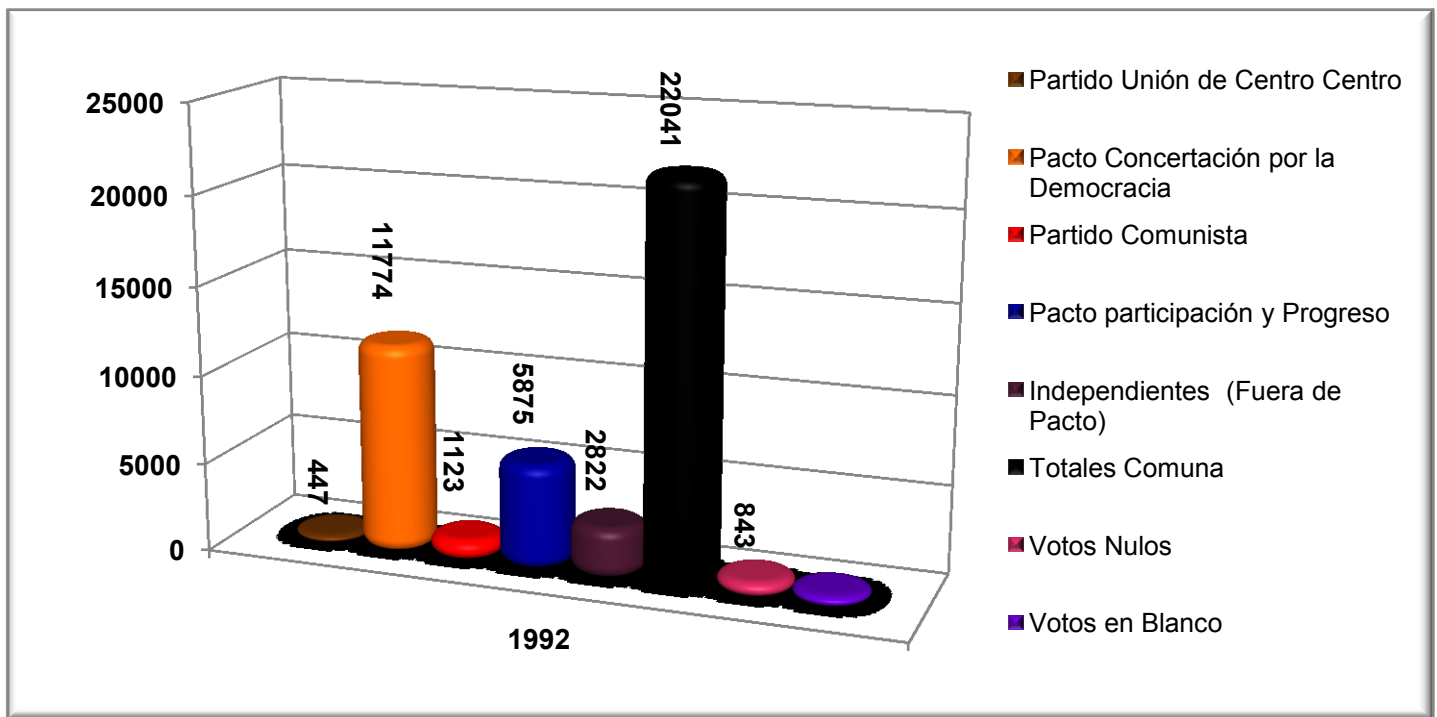
<u>TOTAL SUBPACTO UDI E INDEPENDIENTES</u>	1467	1707	3174		
<u>SUBPACTO R.NACIONAL Y P. NACIONAL</u>	-				-
<u>RENOVACION NACIONAL</u>	-				-
17.-MARCOS GREGORIO GATICA MUÑOZ	1090	1228	2318		
18.-HECTOR ALIRO MOLINA FERREIRA	208	175	383	45,97	
<u>TOTAL SUBPACTO R.NACIONAL Y P. NACIONAL</u>	1298	1403	2701		
<u>TOTAL D.-PACTO PARTICIPACION Y PROGRESO</u>	2765	3110	5875	100,00	26,65
<u>E- PARTIDO UNION DE CENTRO CENTRO</u>	-				
<u>PARTIDO UNION DE CENTRO CENTRO</u>	-				
19.-FELIPE MALDONADO ROJAS	145	168	313		
20.-DANILO PEREZ MORALES	30	29	59		-
21.-JORGE ORELLANA ITURRA	40	35	75		-
<u>TOTAL E.-PARTIDO UNION DE CENTRO CENTRO</u>	215	232	447	-	2,03
<u>INDEPENDIENTE</u>	-				
22.-HUGO ORLANDO ESCOBAR SALAZAR	465	665	1130		5,13
<u>INDEPENDIENTE</u>	-				
23.-JULIO IVAN IBARRA MARIPANGUE	916	776	1692		7,68
<u>TOTALES COMUNA</u>	10862	11179	22041	-	100,00
<u>VOTOS NULOS</u>	410	433	843	-	
<u>VOTOS BLANCOS</u>	304	312	616	-	

RESULTADOS EN GRAFICOS (Rengo)

TOTAL POR PARTIDO



TOTAL POR PACTOS



[Ir al inicio del documento](#)

REQUINOA

[Ver resultados en gráficos](#)

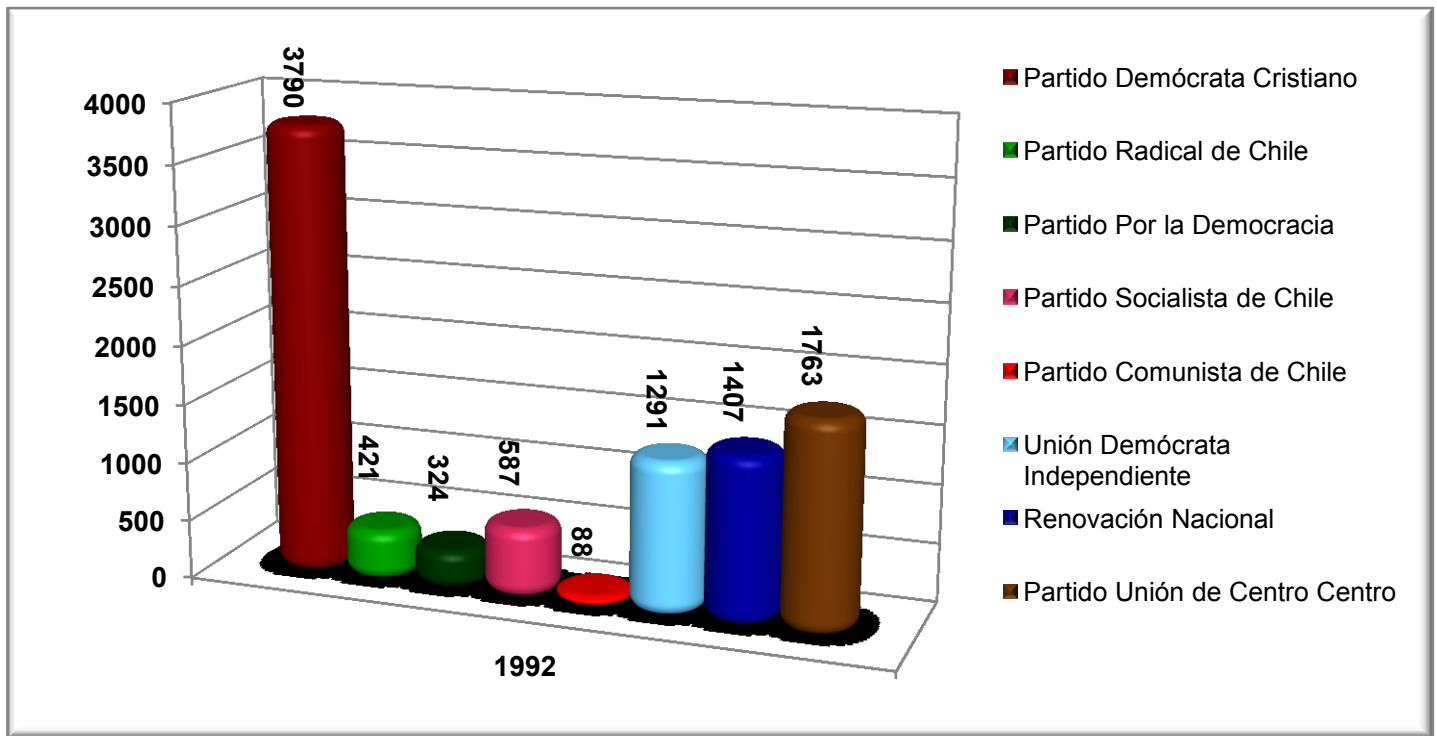
[Inicio](#)

	TOTAL VARONES	TOTAL MUJERES	TOTAL VOTACION	% en el Pacto	% Total Comuna
<u>A- PACTO CONCERTACION POR LA DEMOCRACIA</u>	-	-	-	-	-
<u>SUBPACTO P.D.C.-P.R.-P.H.V.-P.S.D.</u>	-	-	-	-	-
<u>PARTIDO DEMOCRATA CRISTIANO</u>	-	-	-	-	-
1.-MARCIAL CARO GODOY	1780	1398	3178		
2.-JUAN LOBOS ZUÑIGA	199	240	439		
3.-RAMON MARCHANT UBILLA	90	83	173	73,99	
<u>PARTIDO RADICAL DE CHILE</u>	-	-	-	-	-
4.-RAFAEL GUILLERMO MELLA SALINAS	247	174	421	8,22	
<u>TOTAL SUBPACTO P.D.C.-P.R.-P.H.V.-P.S.D.</u>	2316	1895	4211		
<u>SUBPACTO P.P.D. - P.S.</u>	-	-	-	-	-
<u>PARTIDO POR LA DEMOCRACIA</u>	-	-	-	-	-
5.-CLAUDIO FRANCISCO PEÑALOZA ZUÑIGA	199	125	324	6,33	
<u>PARTIDO SOCIALISTA DE CHILE</u>	-	-	-	-	-
6.-JUAN SOLIS CORNEJO	318	269	587	11,46	
<u>TOTAL SUBPACTO P.P.D. - P.S.</u>	517	394	911		
<u>TOTAL A.-PACTO CONCERT.POR LA DEMOCRACIA</u>	2833	2289	5122	100,00	52,96
<u>B- PARTIDO COMUNISTA DE CHILE</u>	-	-	-	-	-
<u>PARTIDO COMUNISTA DE CHILE</u>	-	-	-	-	-
7.-JOSE PALMA URIBE	28	22	50		
8.-OSVALDO ALEGRIA ARAVENA	26	12	38		
<u>TOTAL B.-PARTIDO COMUNISTA</u>	54	34	88		0,91
<u>D- PACTO PARTICIPACION Y PROGRESO</u>	-	-	-	-	-
<u>SUBPACTO UDI E INDEPENDIENTES</u>	-	-	-	-	-
<u>UNION DEMOCRATA INDEPENDIENTE</u>	-	-	-	-	-
9.-RUBEN ANTONIO CAVIERES ARAYA	439	555	994		
10.-FRANCISCO JAVIER ROJAS IBARRA	32	34	66		
11.-RAFAEL ANTONIO MEDINA GARIN (IND)	110	121	231	47,85	
<u>TOTAL SUBPACTO UDI E INDEPENDIENTES</u>	581	710	1291		
<u>SUBPACTO R.NACIONAL Y P. NACIONAL</u>	-	-	-	-	-
<u>RENOVACION NACIONAL</u>	-	-	-	-	-
12.-ROBERTO JAIME CABEZAS GOMEZ	260	274	534		
13.-JULIO ALBERTO CARMONA CAVIERES	183	261	444		
14.-MARIA KIMENA ZUÑIGA NARANJO	189	240	429	52,15	

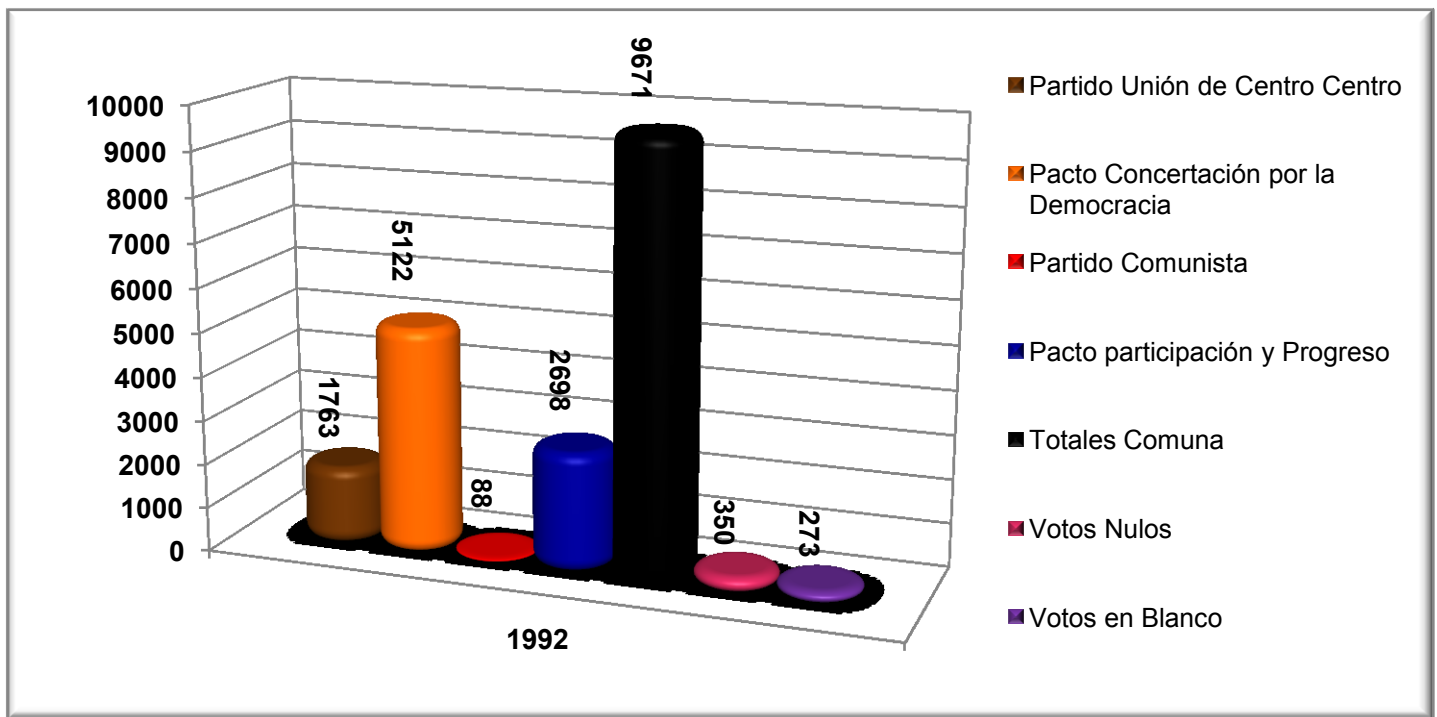
<u>TOTAL SUBPACTO R.NACIONAL Y P. NACIONAL</u>	632	775	1407	-
<u>TOTAL D.-PACTO PARTICIPACION Y PROGRESO</u>	<u>1213</u>	<u>1485</u>	<u>2698</u>	<u>100,00</u> <u>27,90</u>
<u>E- PARTIDO UNION DE CENTRO CENTRO</u>	-	-	-	-
<u>PARTIDO UNION DE CENTRO CENTRO</u>	-	-	-	-
15.-ANTONIO SILVA VARGAS	777	808	1585	
16.-JOAQUIN ZUÑIGA ROSSELOT	34	22	56	
17.-ARTEMIO MALDONADO CABRERA	15	10	25	
18.-ERNESTO LOBOS VIRANO	45	52	97	
<u>TOTAL E.-PARTIDO UNION DE CENTRO CENTRO</u>	<u>871</u>	<u>892</u>	<u>1763</u>	- <u>18,23</u>
<u>TOTALES COMUNA</u>	<u>4971</u>	<u>4700</u>	<u>9671</u>	- <u>100,00</u>
<u>VOTOS NULOS</u>	<u>189</u>	<u>161</u>	<u>350</u>	-
<u>VOTOS BLANCOS</u>	<u>173</u>	<u>100</u>	<u>273</u>	-

RESULTADOS EN GRAFICOS (Requinoa)

TOTAL POR PARTIDO



TOTAL POR PACTOS



SAN VICENTE DE TAGUA TAGUA

[Ver resultados en gráficos](#)

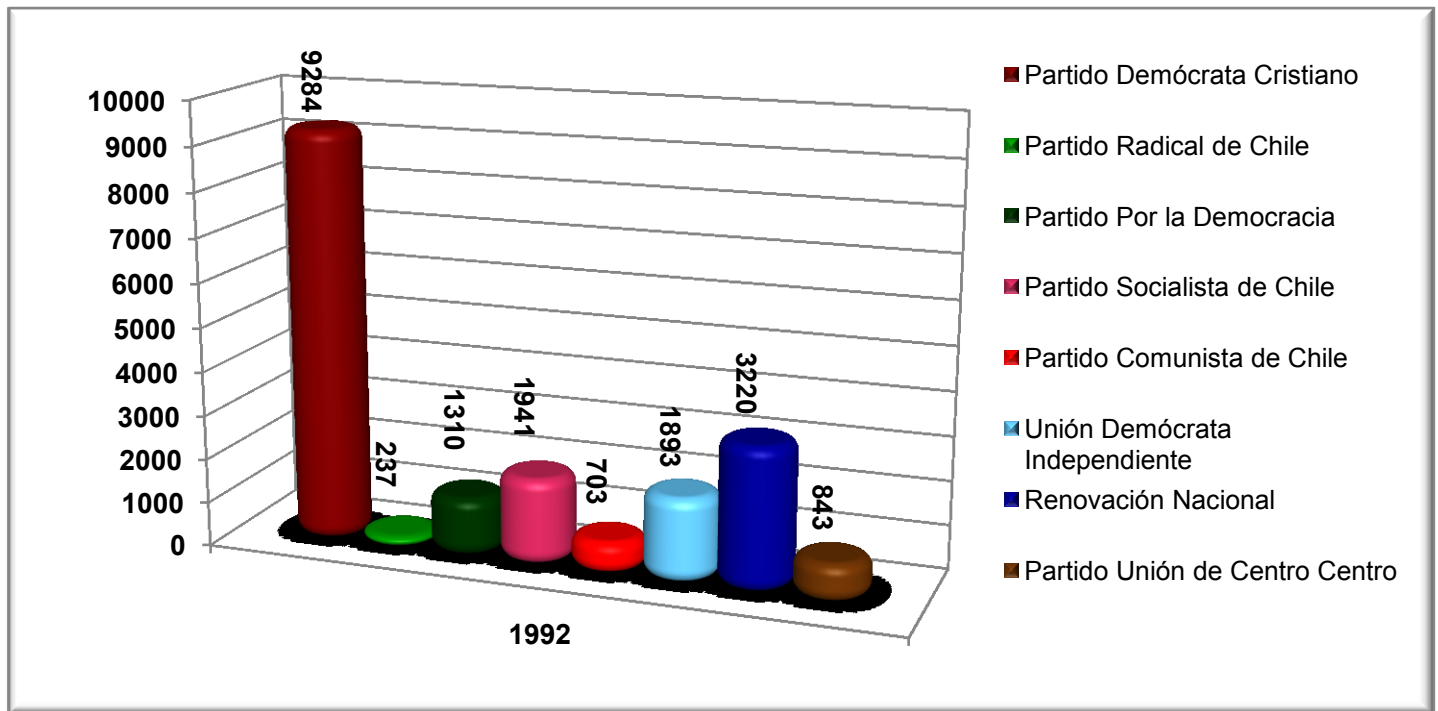
[Inicio](#)

	TOTAL VARONES	TOTAL MUJERES	TOTAL VOTACION	% en el Pacto	% Total Comuna
<u>A- PACTO CONCERTACION POR LA DEMOCRACIA</u>	-	-	-	-	-
<u>SUBPACTO P.P.D. - P.S.</u>	-	-	-	-	-
<u>PARTIDO POR LA DEMOCRACIA</u>	-	-	-	-	-
1.-LUIS GERARDO SCHMIDT MUÑOZ	657	653	1310	10,26	-
<u>PARTIDO SOCIALISTA DE CHILE</u>	-	-	-	-	-
2.-WALDO BARRAZA MEDINA	1080	861	1941	15,20	-
<u>TOTAL SUBPACTO P.P.D. - P.S.</u>	1737	1514	3251		
<u>SUBPACTO P.D.C.-P.R.-P.H.V.-P.S.D.</u>	-	-	-	-	-
<u>PARTIDO DEMOCRATA CRISTIANO</u>	-	-	-	-	-
3.-RENE LEYTON LEYTON	2934	2986	5920		
4.-MANUEL CARIS ESPINOZA	635	796	1431		
5.-CAMILO SILVA GALAZ	1007	926	1933	72,69	
<u>PARTIDO RADICAL DE CHILE</u>	-	-	-	-	-
6.-HUGO DAVANZO LUZORO	129	108	237	1,86	-
<u>TOTAL SUBPACTO P.D.C.-P.R.-P.H.V.-P.S.D.</u>	4705	4816	9521		
<u>TOTAL A.-PACTO CONCERT.POR LA DEMOCRACIA</u>	6442	6330	12772	100,00	65,73
<u>B- PARTIDO COMUNISTA DE CHILE</u>	-	-	-	-	-
<u>PARTIDO COMUNISTA DE CHILE</u>	-	-	-	-	-
7.-OSCAR TRUJILLO MORALES	229	159	388		
8.-JUAN HERRERA CABRERA	151	105	256		
9.-HECTOR ADRIAN ORELLANA CORREA	30	29	59		
<u>TOTAL B.-PARTIDO COMUNISTA</u>	410	293	703		3,62
<u>D- PACTO PARTICIPACION Y PROGRESO</u>	-	-	-	-	-
<u>SUBPACTO R.NACIONAL Y P. NACIONAL</u>	-	-	-	-	-
<u>RENOVACION NACIONAL</u>	-	-	-	-	-
10.-MARIA TERESA FONDON GARCIA	1070	1279	2349		
11.-VIRGINIA E. TRONCOSO HELLMAN (IND)	446	425	871	62,98	
<u>TOTAL SUBPACTO R.NACIONAL Y P. NACIONAL</u>	1516	1704	3220		
<u>SUBPACTO UDI E INDEPENDIENTES</u>	-	-	-	-	-
<u>UNION DEMOCRATA INDEPENDIENTE</u>	-	-	-	-	-
12.-JUAN CARLOS ASTROZA YAÑEZ	188	274	462		
13.-BENEDICTO CAMILLA MEDINA	374	384	758		
14.-ELIANA DEL C. PEÑA FUENTES	45	66	111		
15.-ROBERTO V. ORTUZAR GANDULFO (IND)	320	242	562	37,02	-

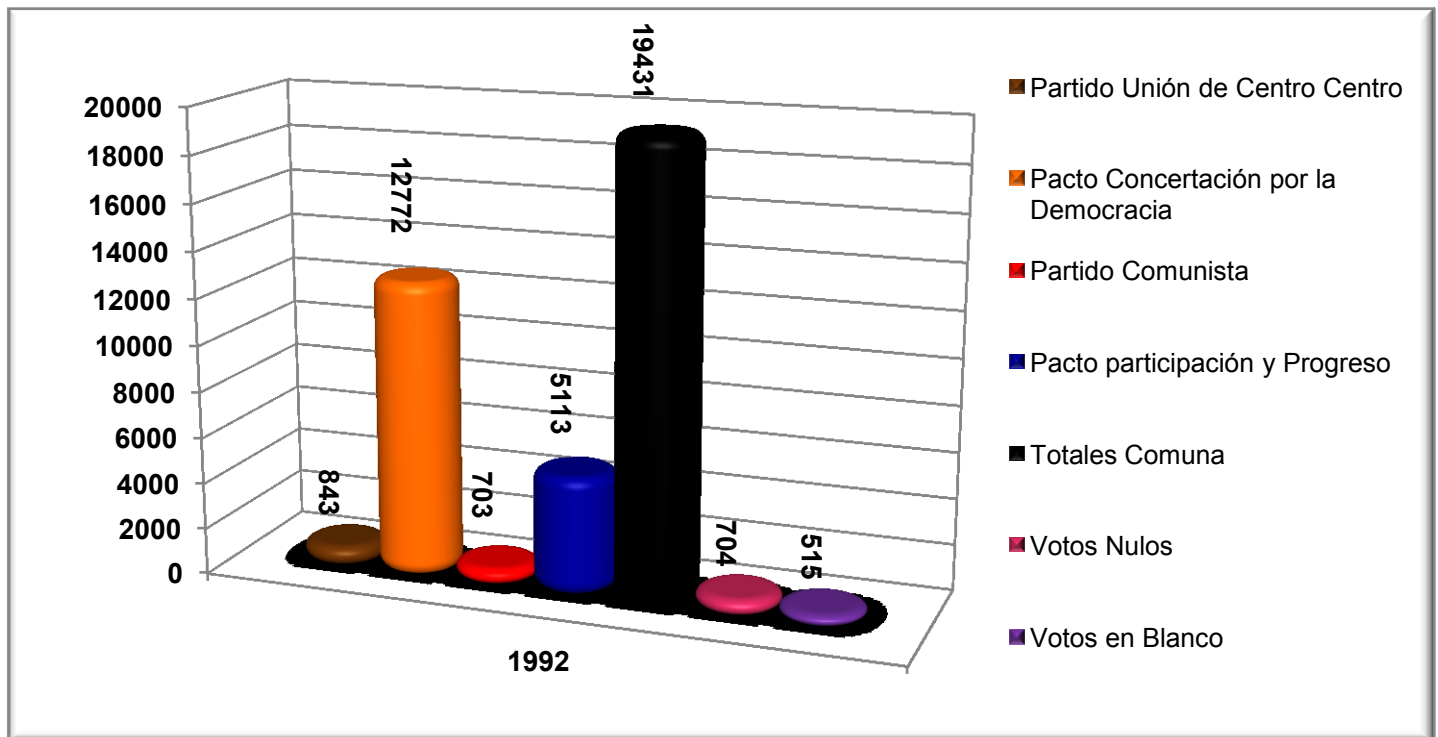
<u>TOTAL SUBPACTO UDI E INDEPENDIENTES</u>	927	966	1893	-
<u>TOTAL D.-PACTO PARTICIPACION Y PROGRESO</u>	<u>2443</u>	<u>2670</u>	<u>5113</u>	<u>100,00</u> <u>26,31</u>
<u>E- PARTIDO UNION DE CENTRO CENTRO</u>	-	-	-	-
<u>PARTIDO UNION DE CENTRO CENTRO</u>	-	-	-	-
16.-CARLOS REYES AVARIA	116	79	195	
17.-JUAN CARLOS MUNIZAGA ITURRATE	34	38	72	
18.-RAUL URRUTIA HENRIQUEZ	72	54	126	
19.-GERMAN PARDO MARTINEZ	66	58	124	
20.-CARLOS FERNANDEZ FLORES	116	127	243	
21.-LUIS VARGAS SOLIS	49	34	83	
<u>TOTAL E.-PARTIDO UNION DE CENTRO CENTRO</u>	<u>453</u>	<u>390</u>	<u>843</u>	<u>4,34</u>
<u>T O T A L E S C O M U N A</u>	<u>9748</u>	<u>9683</u>	<u>19431</u>	<u>100,00</u>
<u>VOTOS NULOS</u>	<u>327</u>	<u>377</u>	<u>704</u>	-
<u>VOTOS BLANCOS</u>	<u>298</u>	<u>217</u>	<u>515</u>	-

RESULTADOS EN GRAFICOS (San Vcto. De Tagua Tagua)

TOTAL POR PARTIDO



TOTAL POR PACTOS



[Ir al inicio del documento](#)

SAN FERNANDO

Ver resultados en gráficos

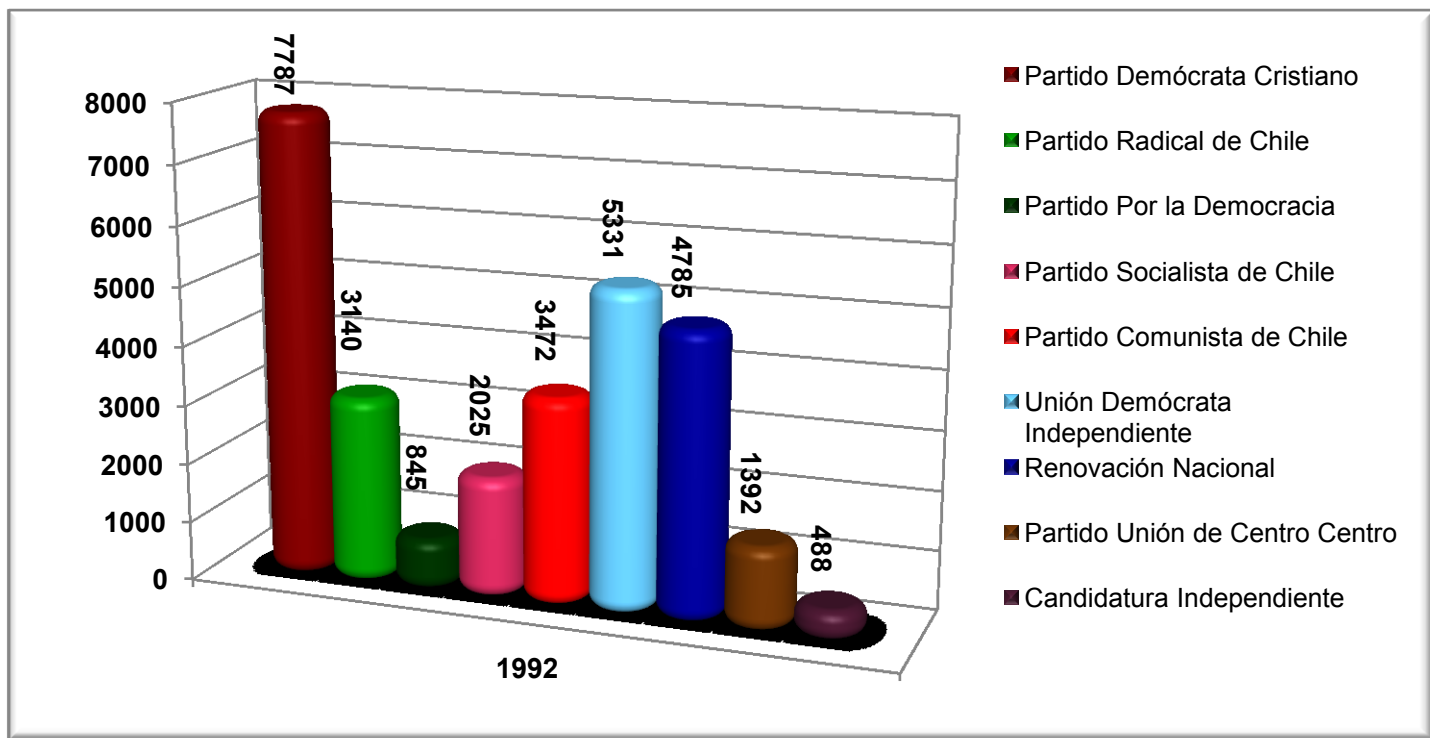
Inicio

	TOTAL VARONES	TOTAL MUJERES	TOTAL VOTACION	% en el Pacto	% Total Comuna
<u>A- PACTO CONCERTACION POR LA DEMOCRACIA</u>	-	-	-	-	-
<u>SUBPACTO P.D.C.-P.R.-P.H.V.-P.S.D.</u>	-	-	-	-	-
<u>PARTIDO DEMOCRATA CRISTIANO</u>	-	-	-	-	-
1.-JUAN JOSE MOLINA ARRIAGADA	2443	2573	5016		
2.-CARLOS ALBERTO GUZMAN GARRIDO	503	540	1043		
3.-RAFAEL ORLANDO LOPEZ BRIONES	894	834	1728	56,44	
<u>PARTIDO RADICAL DE CHILE</u>	-	-	-	-	-
4.-GABRIEL BILBAO SALINAS	1508	1632	3140	22,76	
<u>TOTAL SUBPACTO P.D.C.-P.R.-P.H.V.-P.S.D.</u>	5348	5579	10927		
<u>SUBPACTO P.P.D. - P.S.</u>	-	-	-	-	-
<u>PARTIDO POR LA DEMOCRACIA</u>	-	-	-	-	-
5.-WALDO SERGIO MEDINA ARELLANO	437	408	845	6,12	
<u>PARTIDO SOCIALISTA DE CHILE</u>	-	-	-	-	-
6.-FLOR ANGEL ANGEL	859	1166	2025	14,68	-
<u>TOTAL SUBPACTO P.P.D. - P.S.</u>	1296	1574	2870		-
<u>TOTAL A.-PACTO CONCERT.POR LA DEMOCRACIA</u>	6644	7153	13797	100,00	47,15
<u>B- PARTIDO COMUNISTA DE CHILE</u>	-	-	-	-	-
<u>PARTIDO COMUNISTA DE CHILE</u>	-	-	-	-	-
7.-JUAN CUCUMIDES ARGOMEDO	167	168	335		
8.-JUAN CORTEZ LOPEZ	412	353	765		
9.-JOSE FIGUEROA JORQUERA	905	641	1546		
10.-MARCOS MEDINA SOTO	70	60	130		
11.-ULISES ALLENDE ASTUDILLO	208	170	378		
12.-LAUTARO CORREA PEÑA	172	146	318		
<u>TOTAL B.-PARTIDO COMUNISTA</u>	1934	1538	3472	-	11,86
<u>D- PACTO PARTICIPACION Y PROGRESO</u>	-	-	-	-	-
<u>SUBPACTO R.NACIONAL Y P. NACIONAL</u>	-	-	-	-	-
<u>RENOVACION NACIONAL</u>	-	-	-	-	-
13.-NESTOR AQUILES CORNEJO CORNEJO	1080	1493	2573		
14.-ROBERTO SEGUNDO SILVA SAAVEDRA	874	1338	2212	47,30	
<u>TOTAL SUBPACTO R.NACIONAL Y P. NACIONAL</u>	1954	2831	4785		
<u>SUBPACTO UDI E INDEPENDIENTES</u>	-	-	-	-	-
<u>UNION DEMOCRATA INDEPENDIENTE</u>	-	-	-	-	-
15.-GUSTAVO A. VALDERRAMA CALVO	1512	1832	3344		-

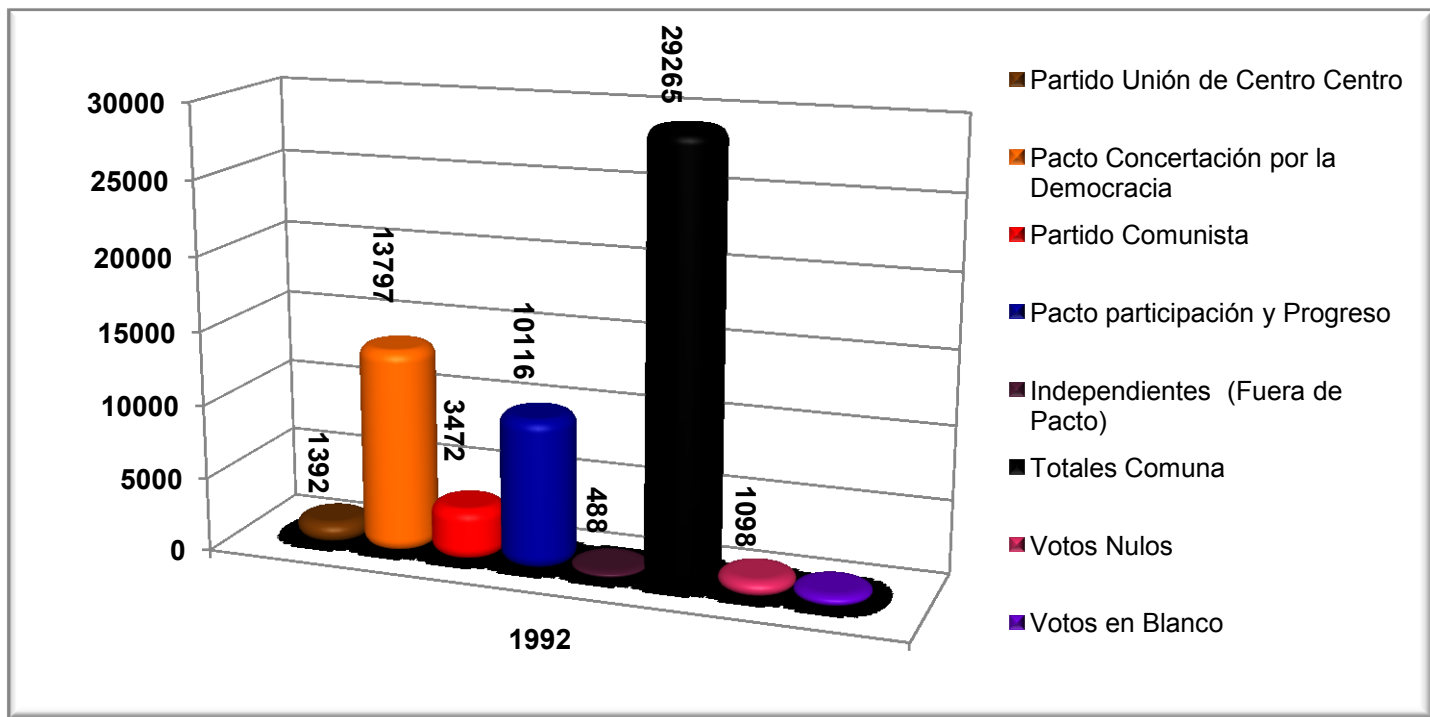
16.-VILMA MA. VILLANUEVA VILLALOBOS	268	389	657	-	
17.-MARIA JIMENA PIRAINO VALENZUELA	82	140	222		
18.-FERNANDO RIVADENEIRA MONREAL (IND)	574	534	1108	52,70	
<u>TOTAL SUBPACTO UDI E INDEPENDIENTES</u>	<u>2436</u>	<u>2895</u>	<u>5331</u>		
<u>TOTAL D.-PACTO PARTICIPACION Y PROGRESO</u>	<u>4390</u>	<u>5726</u>	<u>10116</u>	<u>100,00</u>	<u>34,57</u>
<u>E- PARTIDO UNION DE CENTRO CENTRO</u>	-				
<u>PARTIDO UNION DE CENTRO CENTRO</u>	-				
19.-GUIDO POLIDORI MONTOYA	388	356	744		
20.-JUAN GATICA VALENZUELA	85	104	189		
21.-GILBERTO CALVO CALVO	157	190	347		
22.-VICTORIA MUÑOZ FARIAS	50	62	112		
<u>TOTAL E.-PARTIDO UNION DE CENTRO CENTRO</u>	<u>680</u>	<u>712</u>	<u>1392</u>	-	<u>4,76</u>
<u>INDEPENDIENTE</u>	-				
23.-BERNARDO A. REBOLLEDO SILVA	248	240	488		1,67
<u>T O T A L E S C O M U N A</u>	<u>13896</u>	<u>15369</u>	<u>29265</u>	-	<u>100,00</u>
<u>VOTOS NULOS</u>	<u>566</u>	<u>532</u>	<u>1098</u>	-	
<u>VOTOS BLANCOS</u>	<u>391</u>	<u>410</u>	<u>801</u>	-	

RESULTADOS EN GRAFICOS (San Fernando)

TOTAL POR PARTIDO



TOTAL POR PACTOS



[Ir al inicio del documento](#)

SANTA CRUZ

[Ver resultados en gráficos](#)

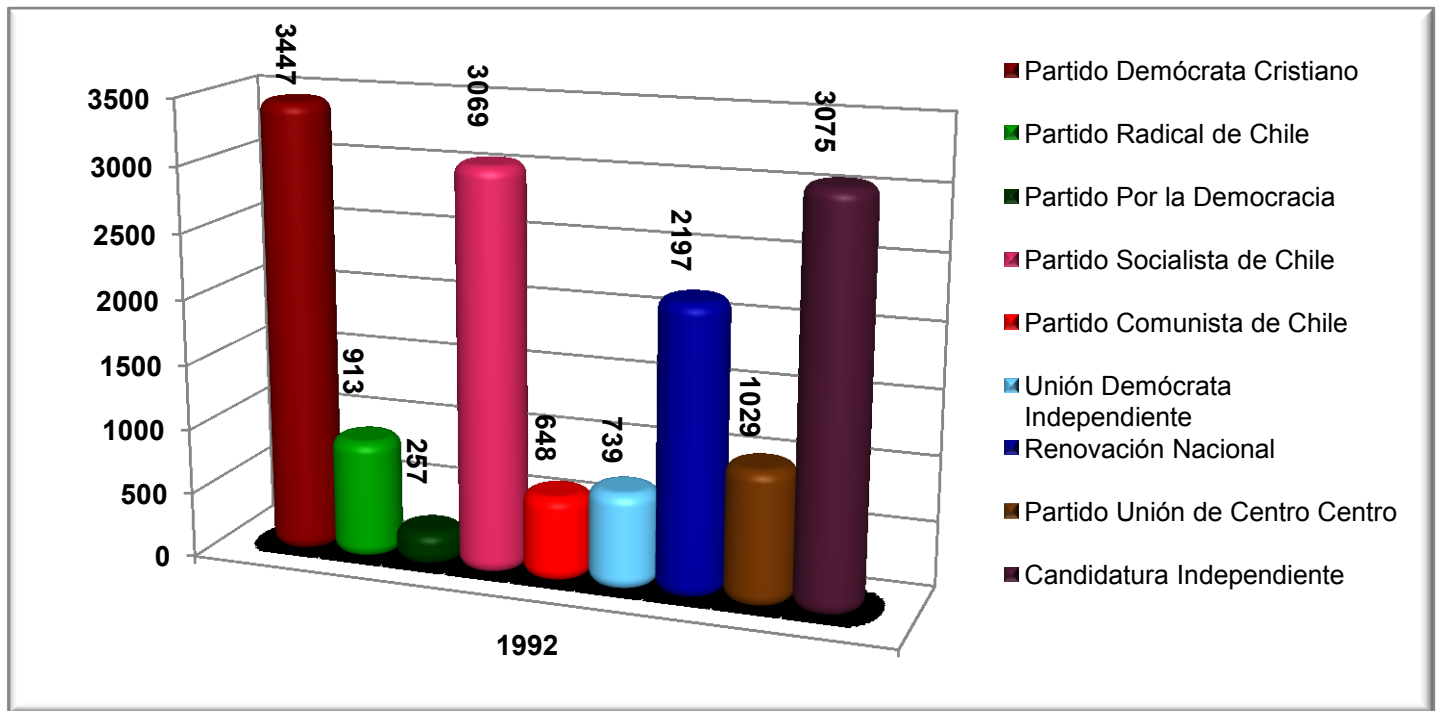
[Inicio](#)

	TOTAL VARONES	TOTAL MUJERES	TOTAL COMUNA	% en el Pacto	% Total Comuna
<u>A- PACTO CONCERTACION POR LA DEMOCRACIA</u>	-	-	-	-	-
<u>SUBPACTO P.D.C.-P.R.-P.H.V.-P.S.D.</u>	-	-	-	-	-
<u>PARTIDO DEMOCRATA CRISTIANO</u>	-	-	-	-	-
1.-MANUEL ALVAREZ TOLORZA	1381	1712	3093		
2.-GUILLERMO ANDRES TORRES ZAMORANO	168	186	354	44,85	
<u>PARTIDO RADICAL DE CHILE</u>	-	-	-	-	-
3.-SERGIO MUÑOZ CORNEJO	477	436	913	11,88	
<u>TOTAL SUBPACTO P.D.C.-P.R.-P.H.V.-P.S.D.</u>	2026	2334	4360		
<u>SUBPACTO P.P.D. - P.S.</u>	-	-	-	-	-
<u>PARTIDO SOCIALISTA DE CHILE</u>	-	-	-	-	-
4.-HECTOR OR. VALENZUELA VALENZUELA	1474	1595	3069	39,93	
<u>PARTIDO POR LA DEMOCRACIA</u>	-	-	-	-	-
5.-LENIN GONZALEZ IBARRA	135	122	257	3,34	-
<u>TOTAL SUBPACTO P.P.D. - P.S.</u>	1609	1717	3326		-
<u>TOTAL A.-PACTO CONCERT.POR LA DEMOCRACIA</u>	3635	4051	7686	100,00	49,47
<u>B- PARTIDO COMUNISTA DE CHILE</u>	-	-	-	-	-
<u>PARTIDO COMUNISTA DE CHILE</u>	-	-	-	-	-
6.-JOSE PINO CARRASCO	54	55	109		
7.-GERARDO MORAGA CANALES	28	36	64		
8.-PATRICIO MARTINEZ AMAYA	80	54	134		
9.-LUIS TREJO GONZALEZ	32	32	64		
10.-JULIO HEREDIA GONZALEZ	27	32	59		
11.-FLORINDO RAMIREZ TORO	117	101	218		
<u>TOTAL B.-PARTIDO COMUNISTA</u>	338	310	648	-	4,17
<u>C- PARTIDO LIBERAL</u>	-	-	-	-	-
12.-MARIO MARDONES RAMIREZ	93	69	162		
<u>TOTAL C.- PARTIDO LIBERAL</u>	93	69	162	-	1,04
<u>D- PACTO PARTICIPACION Y PROGRESO</u>	-	-	-	-	-
<u>SUBPACTO UDI E INDEPENDIENTES</u>	-	-	-	-	-
<u>UNION DEMOCRATA INDEPENDIENTE</u>	-	-	-	-	-
13.-POLIDORO LIRA VAZQUEZ	203	207	410		
14.-CLEMENTE PINCHEIRA PEREIRA	91	103	194		
15.-JULIO RAMON GARRIDO ESPINOZA (IND)	76	59	135	25,17	

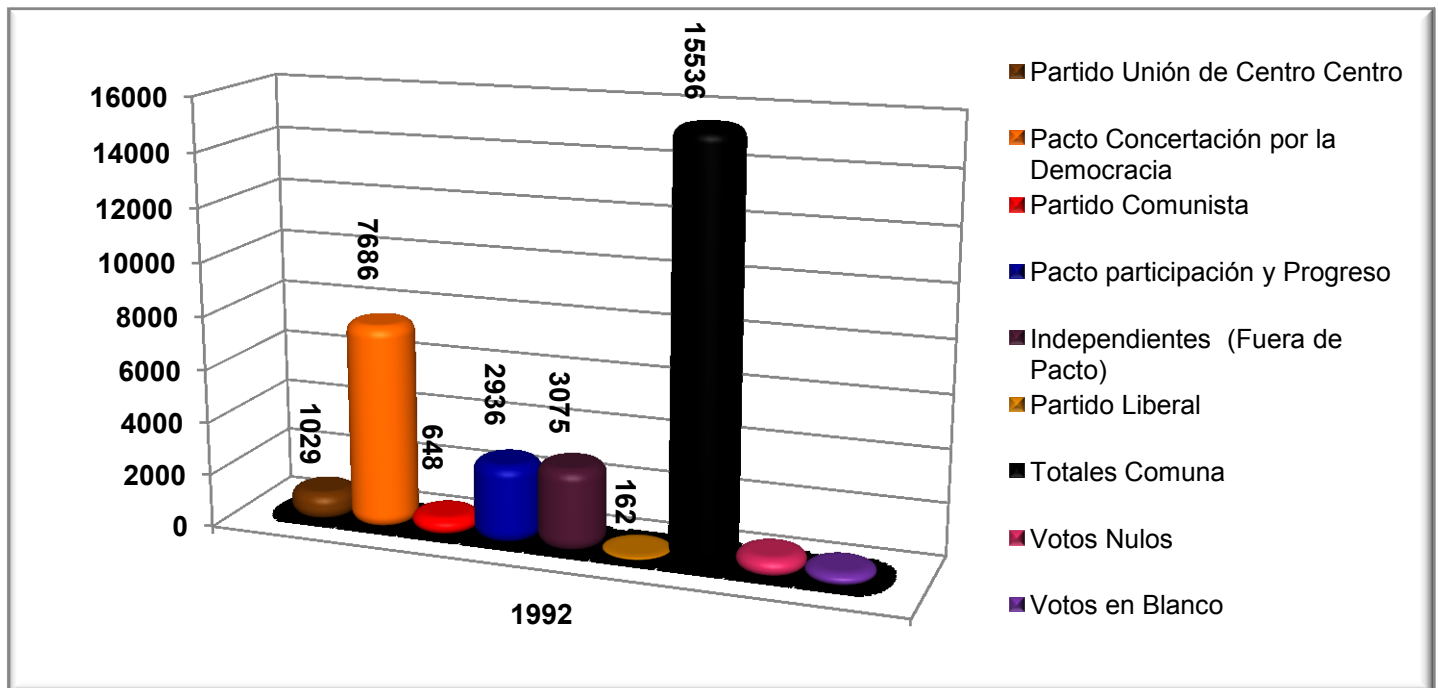
<u>TOTAL SUBPACTO UDI E INDEPENDIENTES</u>	370	369	739		
<u>SUBPACTO R.NACIONAL Y P. NACIONAL</u>	-				
<u>RENOVACION NACIONAL</u>	-				
16.-JORGE LUCERO GONZALEZ	360	468	828	-	
17.-SERGIO BEAUMONT BOSCHARDT	163	171	334	-	
18.-PABLO ESPINOZA PINOCHET (IND)	467	568	1035	74,83	-
<u>TOTAL SUBPACTO R.NACIONAL Y P. NACIONAL</u>	990	1207	2197		
<u>TOTAL D.-PACTO PARTICIPACION Y PROGRESO</u>	1360	1576	2936	100,00	18,90
<u>E- PARTIDO UNION DE CENTRO CENTRO</u>	-				
<u>PARTIDO UNION DE CENTRO CENTRO</u>	-				
19.-ALFONSO TAPIA TAPIA	188	140	328		
20.-OSVALDO OLGUIN SILVA	122	92	214		
21.-LUIS ARMANDO CABELLO ARANGUIZ	32	36	68		
22.-FRANCISCO RUBEN LUCERO DEGLANE	227	192	419		
<u>TOTAL E.-PARTIDO UNION DE CENTRO CENTRO</u>	569	460	1029	-	6,62
<u>INDEPENDIENTE</u>	-				
23.-FERNANDO FARIAS BRAVO	1596	1479	3075		19,79
<u>TOTALES COMUNA</u>	7591	7945	15536	-	100,00
<u>VOTOS NULOS</u>	321	370	691	-	
<u>VOTOS BLANCOS</u>	272	208	480	-	

RESULTADOS EN GRAFICOS (Sta. Cruz)

TOTAL POR PARTIDO



TOTAL POR PACTOS



[Ir al inicio del documento](#)