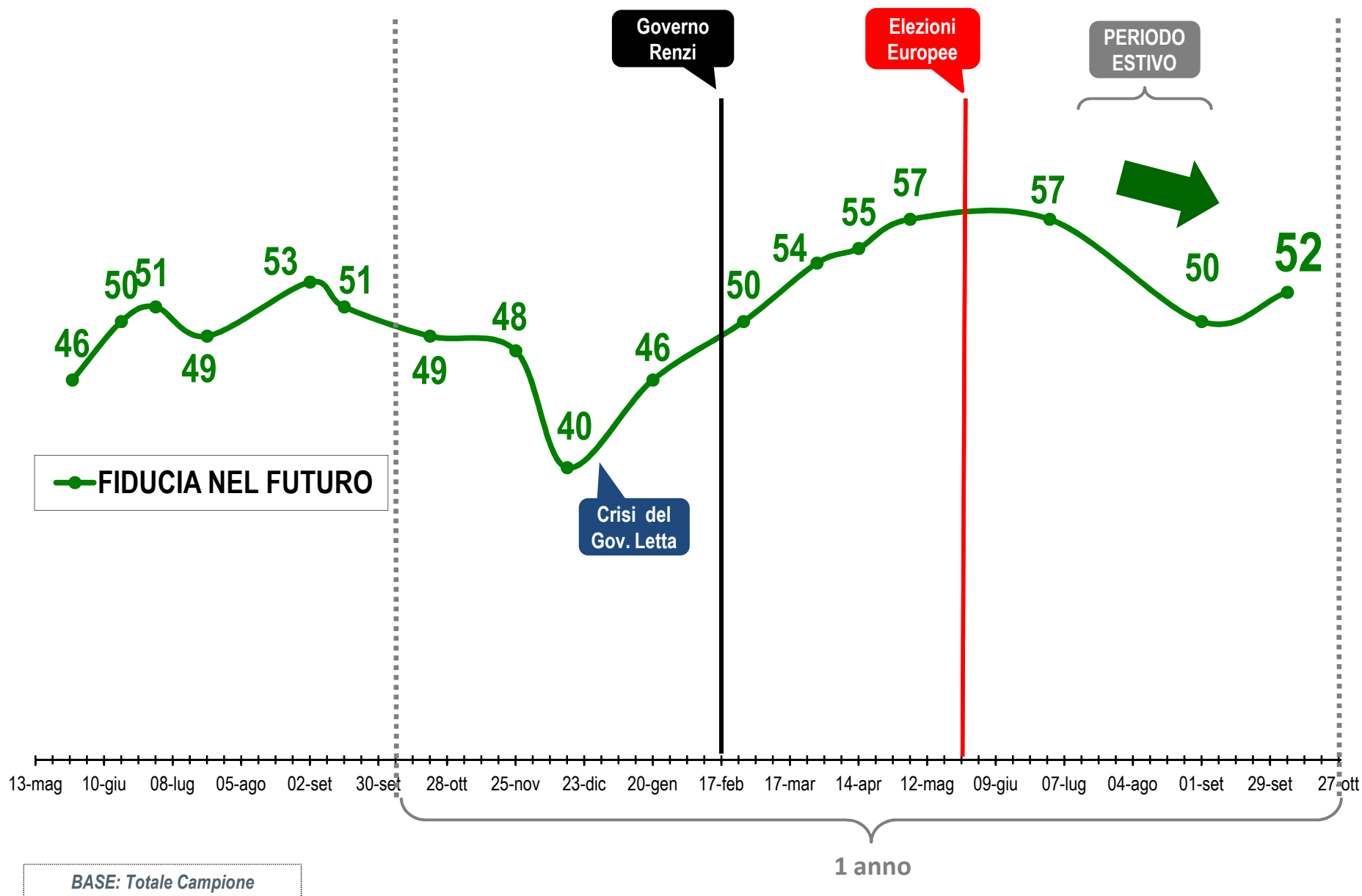


OSSERVATORIO SOCIO-POLITICO

Gli italiani e le critiche su Job Act e Governo

INDICE di FIDUCIA nel futuro

Deboli segnali di ripresa?



Cala il giudizio sul Governo: gli italiani si aspettano risultati immediati.

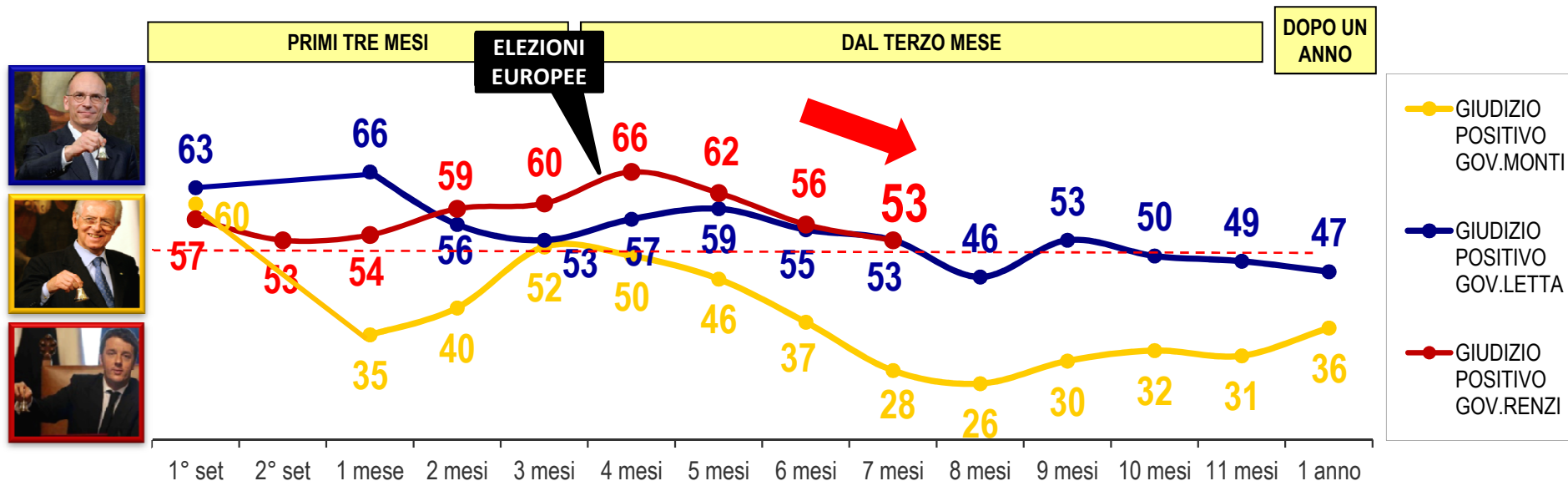
GIUDIZIO POSITIVO SUL GOVERNO

«Qual è il suo giudizio complessivo sull'operato del Governo Renzi?»

53%

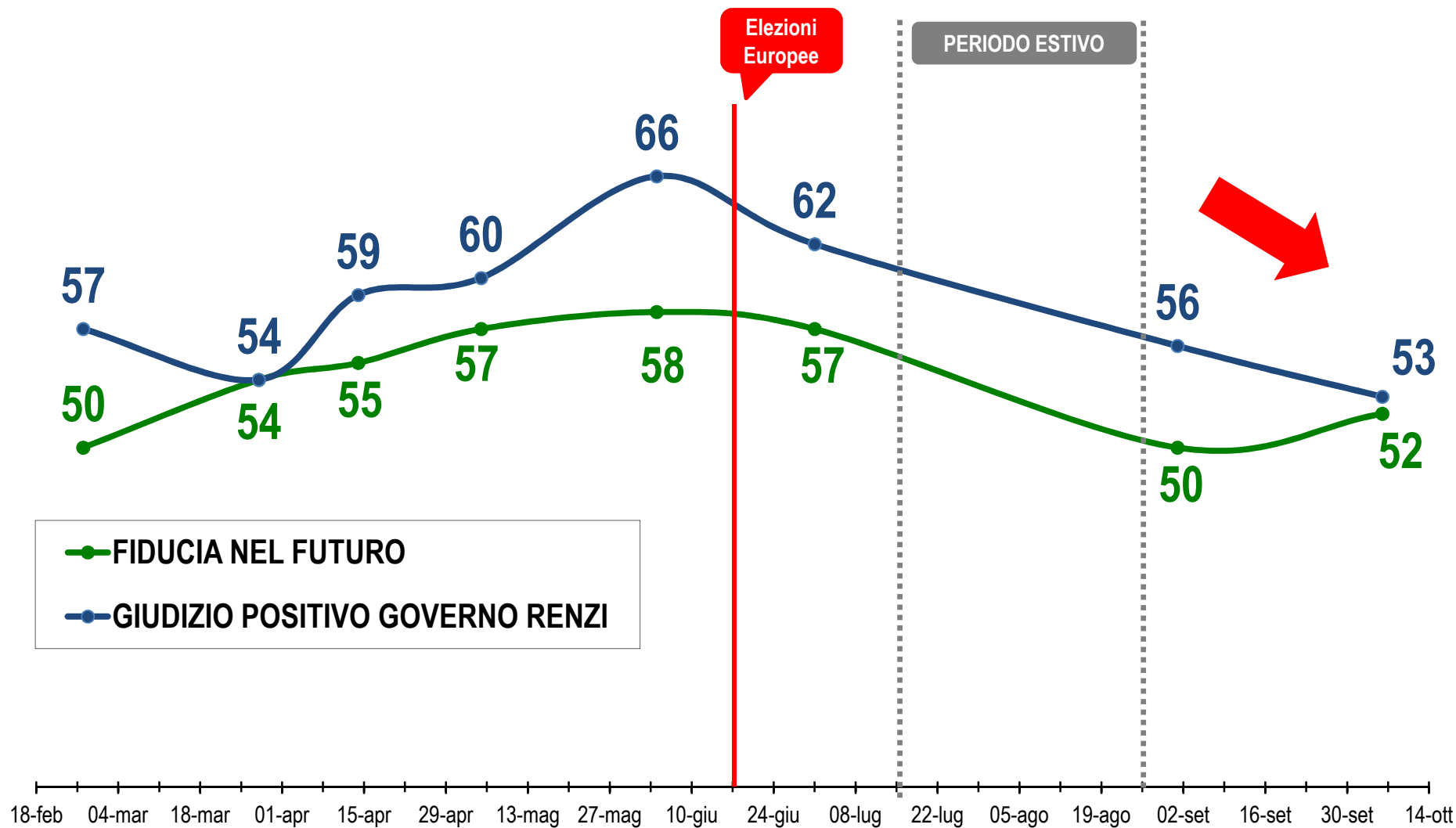
GIUDICA POSITIVAMENTE IL GOVERNO

Giudizio sul GOVERNO RENZI a confronto con MONTI e LETTA





La “parabola” del Governo Renzi: CORRELAZIONE TRA L’INDICE DI FIDUCIA NEL FUTURO E II GIUDIZIO POSITIVO SUL GOVERNO




BASE: Totale Campione

Le priorità del Paese: riforma del lavoro sempre più urgente



QUALI PRIORITÀ SECONDO GLI ITALIANI

«Quali di questi punti ritiene prioritari per il Paese?»



Base: Totale Campione

Il Job Act



CONOSCENZA

*«In questi giorni in Parlamento si discuterà del “Job Act”.
Lei personalmente ne ha sentito parlare?»*

49%

GIUDIZIO COMPLESSIVO

*«Qual è il suo giudizio complessivo sul Job Act
proposto dal Governo?»*

50%

degli italiani
**HA SENTITO PARLARE
DEL JOB ACT**

di coloro che ne hanno sentito parlare
**GIUDICANO LA PROPOSTA DEL
GOVERNO ABBASTANZA
POSITIVA**

Base: Totale Campione

Base: Totale Campione



La riforma del lavoro e i provvedimenti proposti dal Governo

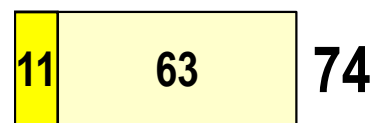


IL GIUDIZIO POSITIVO SUI SINGOLI ELEMENTI

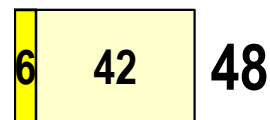
«Ora le leggo una serie di elementi che fanno parte della proposta del governo di Riforma del mercato del lavoro, per ognuno di essi potrebbe dirmi qual è il suo giudizio? »



Abolizione dell'Articolo 18: sostituendo il procedimento giudiziario e il reintegro con l'indennizzo monetario (valido solo per i licenziamenti discriminatori)



Prevedere il 50% del TFR in busta paga



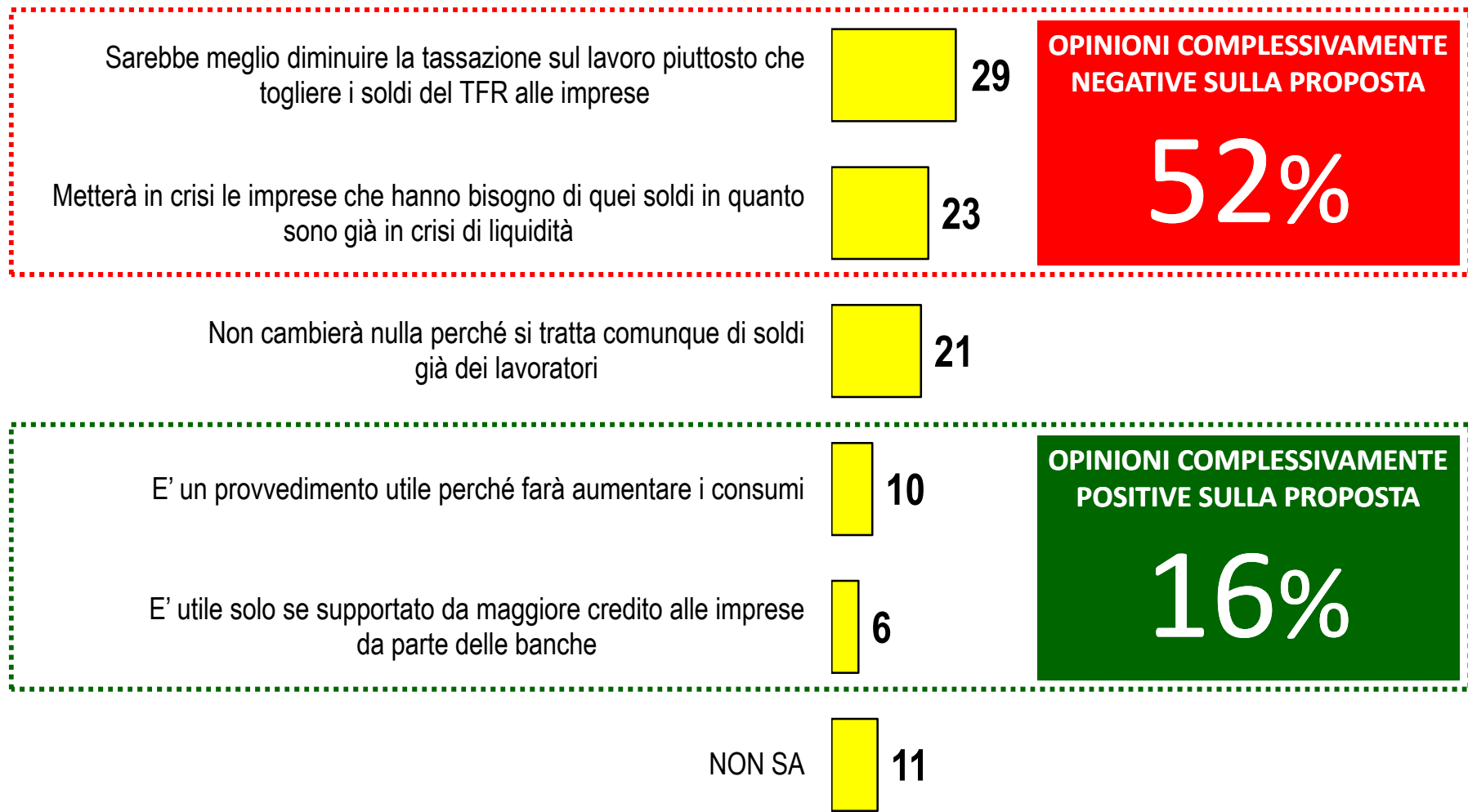
- Molto positivo
- Abbastanza positivo

Italiani estremamente critici sul TFR in busta paga



LE OPINIONI DEGLI ITALIANI SUL TFR IN BUSTA PAGA

«La proposta di inserire il 50% del TFR in busta paga, ha suscitato numerose discussioni e polemiche.
Quale delle seguenti opinioni sul tema ritiene più vicina alla sua?»



Base: Totale Campione



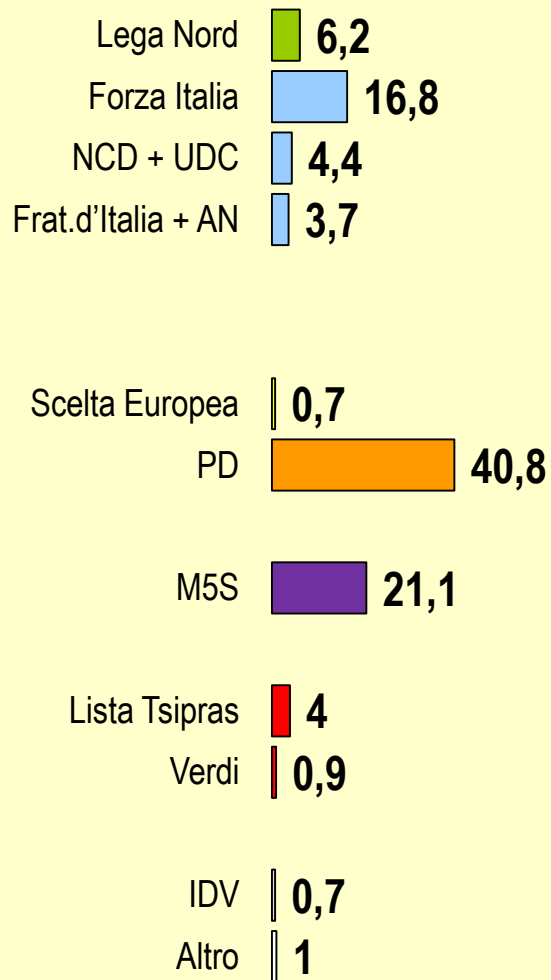
Intenzioni di voto

Gli orientamenti del voto dopo lo shock elezioni



RISULTATI UFFICIALI: 25 MAG.

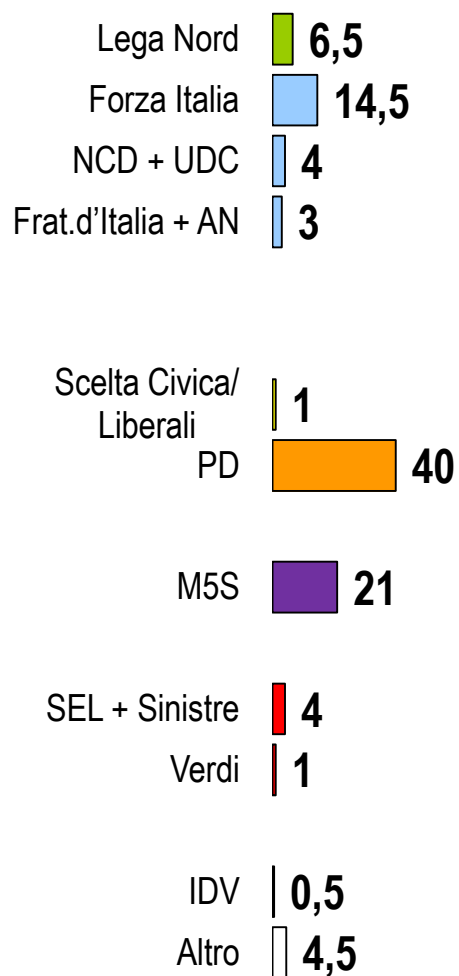
Affluenza: 58.7%



Base: DATI UFFICIALI

INTENZIONI DI VOTO: SETT.

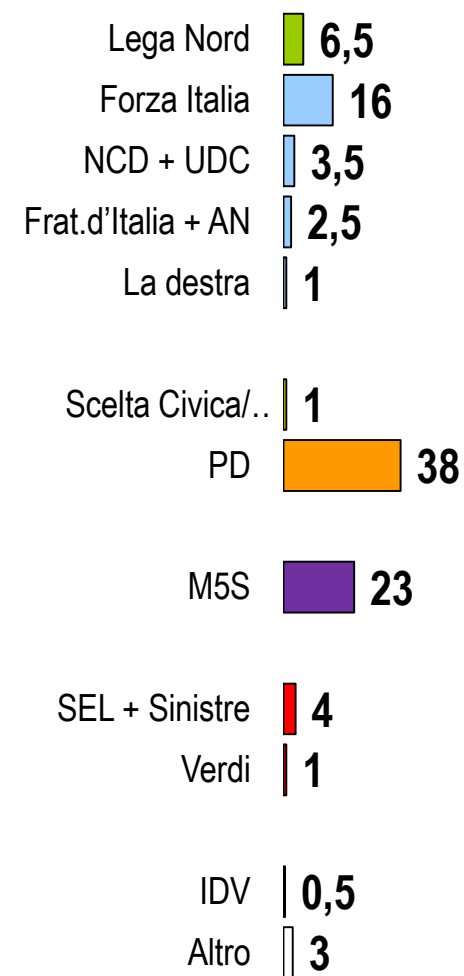
Rispondenti: 57%



Base: TOTALE RISPONDENTI

INTENZIONI DI VOTO: OTT.

Rispondenti: 55%

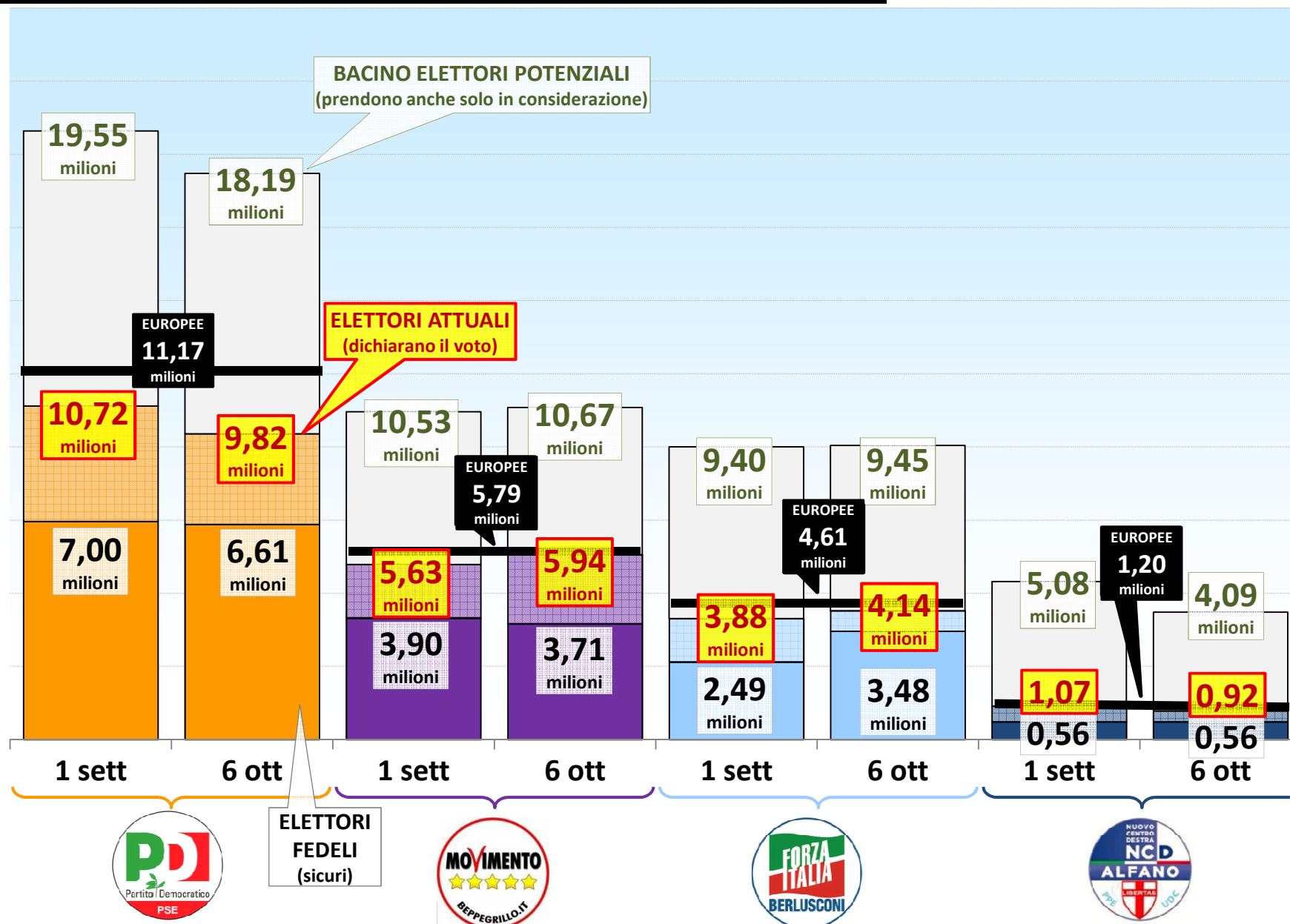


Base: TOTALE RISPONDENTI

Elettori sicuri e potenziali dei principali partiti al 6 OTTOBRE:

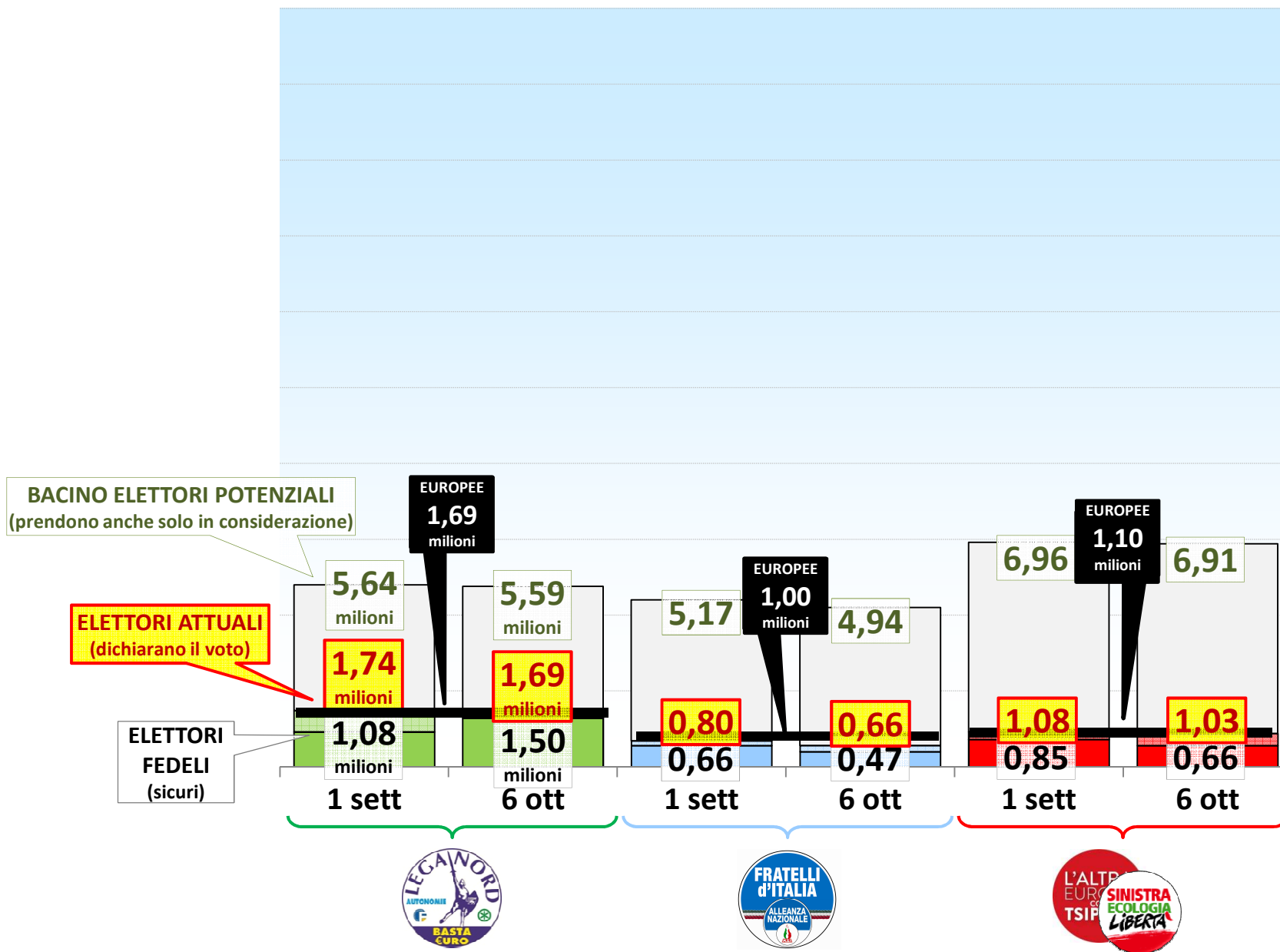


Affluenza del 1 settembre 57% e del 6 ottobre al 55% (-2%)



Gli altri partiti...

Affluenza del 1 settembre 57% e del 6 ottobre al 55% (-2%)



Nota metodologica



- **Istituto:** Lorien Consulting – Public Affairs
- **Sondaggio realizzato in collaborazione con ITALIA OGGI**
- **Criteri seguiti per la formazione del campione:** sondaggio realizzato su un **campione rappresentativo della popolazione maggiorenne italiana di 1.000 cittadini**
- **Metodo di raccolta delle informazioni:** interviste **CATI** ad un campione rappresentativo per sesso, età e area di residenza
- **Numero delle persone interpellate ed universo di riferimento:** Campione di **1.000 cittadini** strutturati per sesso ed età
- **Data in cui è stato realizzato il sondaggio:** **4-5 Ottobre 2014**
- **Metodo di elaborazione:** SPSS – Intervallo di confidenza 95%