

FIFA U-17 Women's World Cup
Trinidad and Tobago 2010

Report and Statistics

5 – 25 September 2010



FIFA[®]

For the Game. For the World.



FIFA U-17 Women's World Cup
Trinidad and Tobago 2010


Technical Report and Statistics

Rapport technique et statistiques
Informe técnico y estadísticas
Technischer Bericht und Statistik

Table of contents



Foreword	4
Story of the tournament	6
Technical and tactical analysis	20
Trends	34
Refereeing report	44
Medical report	52
Statistics and team data	62
Results and ranking	64
Venues and stadiums	66
Match telegrams	67
Official FIFA awards	74
Statistics	76
Referees and assistant referees	86
Preliminary competition	88
Team data	94
FIFA delegation	126
Technical Study Group/Editorial	128



Joseph S. Blatter
FIFA President

Congratulations to Korea Republic, bravo to everyone else! The second edition of the FIFA U-17 Women's World Cup, FIFA's youngest tournament, was another resounding success with three weeks of thrilling, exciting football, at the end of which Korea Republic were able to call themselves world champions for the first time. The final was an incredible end-to-end affair but in the end, the team built around Golden Ball and Golden Boot winner Yeo Min Ji finally overcame Japan 5-4 on penalties after the two teams were locked together at 3-3 after 90 hard-fought minutes followed by extra time.

Korea DPR also made it to the semi-finals, but Spain's 1-0 victory in the match for third place prevented Asia from claiming a clean sweep of the medals. The tournament itself was another huge step forward for women's football. The gap between the top teams and the chasing pack is getting ever smaller, and there were also notable improvements in the players' technique.

The home team, the *Soca Princesses*, thrilled the fans and created an extraordinary atmosphere in the stadiums even though they narrowly missed out on a place in the second round. The matches got even better as of the quarter-final stage, however, as the games were very even and were all decided by the odd goal. Three teams that finished the group stage as runners-up ultimately reached the final four.

These young players can now look forward to a bright future. We can only hope that they continue to be nurtured correctly back home, and that they are given the time and space they need to pursue a career in football. After all, as the FIFA U-17 Women's World Cup Trinidad and Tobago 2010 showed, countries that invest in football will reap their rewards. What better incentive could there be for others to follow suit?

Joseph S. Blatter



Franz Beckenbauer
chairman of the
Organising Committee
for the FIFA U-20 and U-17
Women's World Cup

Bravo à la République de Corée et à toutes les autres équipes ! La deuxième édition de la plus jeune des compétitions de la FIFA a été une grande réussite. La Coupe du Monde Féminine U-17 de la FIFA nous a offert trois semaines de football passionnant et spectaculaire, au terme desquelles la République de Corée est devenue championne du monde pour la première fois de son histoire. À l'issue d'une finale incroyablement riche en rebondissements, la formation de Yeo Min Ji, meilleure joueuse et meilleure buteuse du tournoi, s'est imposée face au Japon 5-4 aux tirs au but. Au terme de 120 minutes âprement disputées, le score était de 3-3.

Derrière les deux finalistes, on retrouve un autre représentant de l'AFC, la RDP Corée, qui s'est également qualifiée pour le dernier carré. Cependant, l'Espagne est parvenue à empêcher un historique triplé asiatique en dominant les Nord-Coréennes 1-0 lors du match pour la troisième place. Le tournoi a marqué une étape importante dans le football féminin. L'écart entre les meilleures nations et leurs poursuivantes s'est considérablement réduit, et nous avons également pu constater de nets progrès sur le plan technique.

Les hôtes de Trinité-et-Tobago ont fait vibrer les spectateurs, générant des ambiances exceptionnelles. Les *Soca Princesses* ont cependant raté de peu la qualification pour le second tour. À partir des quarts de finale, le tournoi est devenu encore plus spectaculaire. Les matches ont été très équilibrés et se sont tous décidés sur le plus infime des écarts.

Les jeunes joueuses ont un brillant avenir devant elles. Il reste à espérer qu'elles soient encouragées comme il se doit dans leurs pays et que l'on puisse leur donner le temps et les moyens de jouer au football. Car, comme l'a prouvé la Coupe du Monde Féminine U-17 de la FIFA, Trinité-et-Tobago 2010, ce sont les pays qui investissent du temps et de l'argent dans le football qui sont au final récompensés. Les autres nations n'ont plus qu'à s'en inspirer.

Joseph S. Blatter

Franz Beckenbauer

¡Enhorabuena a la República de Corea y a las demás participantes! Se trata del torneo más joven de la FIFA pero, después de estas tres semanas cargadas de un fútbol emocionante y dinámico, podemos decir que la segunda edición de la Copa Mundial Femenina Sub-17 de la FIFA fue todo un éxito. Corea del Sur se proclamó campeona del mundo por primera vez. Después de una electrizante final, el equipo de la mejor jugadora y máxima goleadora, Yeo Min Ji, logró imponerse en la tanda de penales con un 5 a 4 contra Japón. En el tiempo reglamentario y la prórroga habían empatado a 3.

Además de las finalistas, la RDP de Corea logró colarse también en las semifinales, pero España se impuso 1 a 0 en el partido por el tercer puesto y con ello rompió el hechizo asiático.

Este torneo supuso otro gran paso adelante en el fútbol femenino. La brecha entre equipos grandes y medianos se hace cada vez más pequeña y la técnica es cada vez más depurada.

La anfitriona, Trinidad y Tobago, enfervoreció a las masas y creó un ambiente sin igual. Sin embargo, las "Princesas del Fútbol" ("Soca Princesses") no consiguieron pasar a la segunda fase. A partir de los cuartos de final, el torneo se hizo cada vez más interesante. Los partidos estaban muy igualados y acabaron con tan solo un gol de diferencia. Hasta tres escuadras que habían quedado segundas de grupo se hicieron un hueco entre las semifinalistas.

Estas jóvenes futbolistas tienen el futuro a sus pies. Esperemos que sus países las sigan apoyando y les den el tiempo y el espacio necesarios para seguir jugando al fútbol. Como bien ha demostrado la Copa Mundial Femenina Sub-17 de la FIFA Trinidad y Tobago 2010, solo los países que invierten en fútbol y lo valoran obtendrán recompensa. ¡Ojalá esto sirva de estímulo para los demás!

Gratulation an die Republik Korea, Bravo allen anderen!

Das jüngste Turnier der FIFA war auch bei seiner zweiten Auflage ein voller Erfolg. Die FIFA U-17-Frauen-Weltmeisterschaft bot während dreier Wochen spannenden, aufregenden Fussball. Zum ersten Mal darf sich die Republik Korea Weltmeister nennen. Nach einem Finale mit unglaublich vielen Höhepunkten konnte sich das Team um die beste Spielerin und Torjägerin Yeo Min Ji gegen Japan erst im Elfmeterschiessen mit 5:4 durchsetzen. Nach umkämpften 90 Minuten und nach Verlängerung war es noch 3:3 gestanden.

Neben den beiden Finalisten gelang es auch der DVR Korea bis ins Halbfinale vorzudringen. So war es einzig Spanien, das durch einen 1:0-Sieg im Spiel um den dritten Platz den kompletten asiatischen Triumph abwenden konnte.

Das Turnier war ein weiterer grosser Schritt nach vorne für den Frauenfussball. Die Schere zwischen der Spitze und den Verfolgern ist kleiner geworden, und auch im technischen Bereich konnte man zahlreiche Fortschritte feststellen.

Gastgeber Trinidad und Tobago hat die Massen begeistert und für aussergewöhnliche Stimmung gesorgt. Die „Fussball-Prinzessinnen“ („Soca Princesses“) verpassten aber knapp den Einzug in die zweite Runde. Ab dem Viertelfinale hat das Turnier weiter an Attraktivität gewonnen. Die Spiele waren sehr ausgeglichen und endeten nun nur noch mit einem Tor Unterschied. Gleich drei Teams haben es letztlich als Gruppenzweite in die Runde der letzten vier geschafft.

Die jungen Spielerinnen haben grossartige Perspektiven. Es bleibt zu hoffen, dass sie in ihren Ländern entsprechend gefördert werden und Raum und Zeit bekommen, um dem Fussball nachzujagen. Denn, und das hat auch die FIFA U-17-Frauen-Weltmeisterschaft Trinidad und Tobago 2010 gezeigt, Länder, die Zeit und Geld in den Fussball investieren, werden belohnt. Wenn das kein Ansporn für andere ist.





Story of the
tournament

Story of the tournament

Author: Shuk-Chi Chan

Trinidad and Tobago, the southernmost islands in the Caribbean, hosted the second FIFA U-17 Women's World Cup just two months after the FIFA U-20 Women's World Cup Germany 2010. This tournament was another crowd-puller and it will have a major impact on the development of women's football in the host country.

A total of 76 teams competed in the qualifiers for the 15 final slots alongside the hosts. Three teams qualified from each confederation, with the exception of the OFC, who only had one representative. Nine of the 16 teams were the same teams from the previous U-17 tournament. For four of the seven newcomers (Trinidad and Tobago, the Republic of Ireland, South Africa and Venezuela) it was their first-ever experience of a FIFA women's final competition, whereas Spain, Chile and Mexico had participated in FIFA U-19/U-20 Women's World Cups before.

Group stage

Group A was played at the Hasely Crawford Stadium in Port of Spain and at the Mannie Ramjohn Stadium in Marabella, where spectators and fans were supporting the host team. Nigeria defeated the defending world champions, Korea DPR, in the first game and finished top of the group with nine points, ahead of Korea DPR with six points. The hosts, Trinidad and Tobago, played with great team spirit and athletic players and won their first-ever three points in any FIFA tournament (men or women) in their first game against Chile. The *Soca Princesses* paid a heavy price for their inexperience, however, and eventually fell short of the objective of reaching the quarter-finals. The South American women's U-17 champions, Chile, were unable to reproduce the performances that made them continental champions and they went home without a single point.

Group B was played at the Dwight Yorke Stadium in Tobago. Germany scored 22 goals in their three games

and showed their attacking prowess. Korea Republic, with their cohesive passing game, finished second in the group. Mexico and South Africa showed individual talent and played better as a team after their first two games. Mexico claimed their first win in their last match against South Africa, while the South Africans scored two goals and gained great experience from their first appearance in a final tournament.

Group C started the competition in Couva at the Ato Boldon Stadium. Spain dominated this group with three wins, their most emphatic victory coming in their first game with a 4-1 win against Japan. The Japanese bounced back impressively in their second and third matches to finish on six points with 13 goals scored, which was enough for the quarter-finals. Venezuela won their first-ever game in a FIFA U-17 Women's World Cup thanks to their counter-attacking game against New Zealand, who showed great team spirit throughout the tournament.

Group D was the most evenly balanced group and was played at the Larry Gomes Stadium in Arima. All four teams (Brazil, Canada, Ghana and the Republic of Ireland) had three points after the second round of matches. The Republic of Ireland showed great fighting spirit with fast counter-attacks and pressing. Brazil depended on the individual skills of their players. Canada relied heavily on their strong defence and Ghana showed quick, attack-minded football. The quarter-finalists were decided when the Republic of Ireland won against Ghana and Brazil defeated Canada in the third round of games.

Quarter-finals

Nigeria v. Korea Republic started frantically and ended with a dramatic finish and a glut of goals. Nigeria raced into a 2-0 lead after just three minutes but could not maintain their advantage for long, and Korea Republic even took a 4-3 lead in the 89th minute before a last-gasp goal for Nigeria took them into extra time. The Koreans then scored twice and despite



getting a goal back, Nigeria ultimately could not stop them from advancing into the semi-finals after a 6-5 win. Germany breezed through the group stage but they found it harder against Korea DPR, who were very compact defensively and coped well with Germany's technical and physical strength. The single goal in the match came from the Koreans just before half-time and kept the 2008 champions on course to defend their title. Spain displayed great team work by playing wide with distinct wing play, while Brazil constantly looked for the breakthrough down the middle. In the end, a 2-1 victory secured Spain's place in the semi-finals. Japan also played a wide game, switching the focus of attacks to catch the well-organised Republic of Ireland defence off balance. Their ability to take their chances gave them a 2-1 win and made them the third Asian team to reach the semi-finals.

Semi-finals

This was the first-ever FIFA Women's World Cup (at any age level) with three Asian teams in the semi-finals, which

were played at the Ato Boldon Stadium. The quartet was completed by European U-17 women's champions Spain.

Korea Republic v. Spain 2-1 (2-1)

Spain dominated the match with good ball retention and a number of shots, stretching the Korea Republic defence and creating a goal in the 23rd minute. The Koreans tried to deny the Spanish room to play down the flanks or to shoot from long range, and after falling behind they reacted quickly to equalise just two minutes later. A solo run from JOO Soojin (13, Korea Republic) was enough to edge out Spain 2-1 as the Spanish battled but failed to equalise. Korea Republic therefore booked a place in their first-ever final of a FIFA women's competition.

Korea DPR v. Japan 1-2 (0-0)

These two Asian teams had similar playing styles and well-organised defences. There were no goals in the first half despite the high number of shots and goalscoring opportunities. Korea DPR came out after the break willing to attack and were rewarded with a goal from a free kick in the 59th minute before Japan equalised from a corner kick ten minutes later.



The highlight of the game came just one minute after the equaliser. Kumi YOKOYAMA (17, Japan) took possession of the ball and wriggled past five Korea DPR players, raced into the box and fired home low and hard for the decisive goal of the game. Her exceptional solo effort gave Japan their first-ever appearance in the final of a FIFA women's tournament. For the second time ever, two Asian teams would meet in the final, following on from the FIFA U-20 Women's World Cup Russia 2006 when China met Korea DPR in the final and Korea DPR won their first-ever women's world title. Having two Asian teams competing for the U-17 Women's World Cup trophy was a great reward for the AFC.

Match for third place

Spain v. Korea DPR 1-0 (0-0)

Spain took complete control of the first half with their possession and constructive build-up play, and they had a number of good scoring chances and shots. Korea DPR played more defensively and finished the first half without conceding a goal thanks to their reliable goalkeeper, CHOE Kyong Im (1). In the second half, Spain were finally rewarded for their positive play and took the lead in the 56th minute.

After falling behind, Korea DPR attacked more but their move came too late for a positive result as Korea DPR finished fourth and Spain claimed the bronze medal.

Final

Korea Republic v. Japan 3-3 a.e.t. (3-3, 2-2) 5-4 PSO

The final in front of an impressive crowd of 12,983 spectators was played at a high pace. Both teams attacked and defended well, and there were several goalscoring opportunities for each side. Both teams impressed with long-range shots, and at half-time the score was 2-2. In the second half, Japan took control of the game and scored a third goal in the 57th minute before being pegged back to 3-3 in the 79th minute with another exceptional long-range effort. The game went into extra time and finished 3-3, the first and only draw of the tournament, which meant that a penalty shoot-out would decide the champions. Japan, a very impressive team with good mastery of technical skills and tactical awareness, finished second as Korea Republic's JANG Selgi (3) scored the decisive penalty and gave Korea Republic the 2010 U-17 world crown as well as their first world title in any men's or women's age category.

Compte rendu de la compétition

Auteur : Shuk-Chi Chan

Trinité-et-Tobago, l'île la plus méridionale des Caraïbes, a accueilli la deuxième édition de la Coupe du Monde Féminine U-17 de la FIFA tout juste deux mois après la Coupe du Monde Féminine U-20 en Allemagne. Ce tournoi a lui aussi attiré des spectateurs en nombre, signe de l'impact du tournoi sur le développement du football féminin dans le pays hôte.

Au total, soixante-seize pays ont participé aux éliminatoires pour se disputer les seize places de la compétition finale. Chaque confédération était représentée par trois pays, à l'exception de l'Océanie, représentée par une équipe. Neuf des seize pays étaient déjà présents lors de l'édition précédente de la compétition. Quatre des sept nouveaux venus (Trinité-et-Tobago, République d'Irlande, Afrique du Sud et Venezuela) vivaient là leur toute première compétition féminine finale d'un tournoi de la FIFA, tandis que l'Espagne, le Chili et le Mexique ont déjà disputé des Coupes du Monde Féminines U-19/U-20 de la FIFA par le passé.

Phase de groupes

Le **groupe A**, celui du pays hôte, a joué au stade Hasely Crawford de Port-of-Spain et au stade Mannie Ramjohn de Marabella. Le Nigeria a battu les championnes du monde en titre de RDP Corée lors de son premier match, et a terminé premier de son groupe avec neuf points. La RDP Corée a quant à elle terminé deuxième avec six points. Les Trinadiennes, très athlétiques, ont fait preuve d'un excellent esprit d'équipe. Leurs efforts ont été récompensés par les trois premiers points jamais remportés par le pays dans un tournoi de la FIFA, hommes et femmes confondus, contre le Chili. Les *Soca Princesses* ont cependant souffert de leur inexpérience et ont échoué avant les quarts de finale, leur objectif. Le Chili, champion U-17 d'Amérique du Sud, n'a pas été capable de reproduire sa performance des éliminatoires continentales et a quitté le tournoi sans le moindre point.

Le **groupe B** a joué au stade Dwight Yorke de Tobago.

L'Allemagne, auteur de 22 buts en trois matches de groupes, a fait preuve d'une redoutable force offensive. La République de Corée, solide dans ses enchaînements, a terminé seconde du groupe. Le Mexique et l'Afrique du Sud disposent d'un talent individuel certain et ont mieux joué collectivement lors du dernier match. Le Mexique a remporté sa première victoire lors de la dernière rencontre, contre l'Afrique du Sud, ces dernières ayant marqué deux buts et engrangé une expérience précieuse pour leur première participation à un tournoi final à ce niveau.

Le **groupe C** a débuté la compétition à Couva, au stade Ato Boldon. L'Espagne a dominé son groupe et a remporté



trois victoires, la plus convaincante étant celle sur le Japon 4-1, lors de son premier match. Les Japonaises ont ensuite bien réagi en gagnant les deux autres rencontres (six points et treize buts au total), synonymes de qualification pour les quarts. Le Venezuela a remporté son tout premier match dans une Coupe du Monde Féminine U-17 de la FIFA grâce à un jeu tout en contre face à la Nouvelle-Zélande, qui a fait preuve d'un bel esprit collectif durant tout le tournoi.

Le **groupe D** était le plus équilibré, et a été disputé au stade Larry Gomes d'Arima. Les quatre équipes (Brésil, Canada, Ghana et République d'Irlande) comptaient trois points chacune après deux matches. La République d'Irlande a fait montre d'un esprit combatif remarquable dans son jeu de pressing et de contre. Le Brésil s'est appuyé sur les qualités individuelles de ses joueuses. Le Canada a misé sur sa solide défense et le Ghana a pratiqué un football rapide et offensif. Les quarts de finalistes ont été déterminés par les victoires de la République d'Irlande sur le Ghana et du Brésil sur le Canada lors des derniers matches du groupe.

Quarts de finale

Le match entre le Nigeria et la République de Corée a été particulièrement spectaculaire, avec de nombreux buts inscrits. Le Nigeria a vite pris les devants en menant 2-0 après seulement trois minutes de jeu mais n'est pas parvenu à maintenir son avance. La République de Corée a même mené 4-3 à la 89^e minute, mais un but du Nigeria à la dernière minute du temps réglementaire a propulsé les deux équipes en prolongations. Les Sud-Coréennes ont ensuite marqué deux fois et, cette fois-ci, l'unique but des Africaines n'a pas suffi pour empêcher les Asiatiques d'atteindre les demi-finales, sur un score de 6-5.

L'Allemagne n'a connu aucune difficulté à s'imposer dans les matches de groupes mais s'est retrouvée face à un défi bien plus relevé face à la solide défense de la RDP Corée, qui a bien résisté à la force physique et à la technique des Allemandes. L'unique but du match en faveur des Nord-

Coréennes, juste avant la mi-temps, leur a permis de rester en course pour défendre leur titre conquis en 2008.

L'Espagne a fait preuve d'un excellent esprit d'équipe en exploitant les ailes, alors que le Brésil tentait toujours des percées axiales. Finalement, la victoire 2-1 des Européennes était synonyme de billet pour les demi-finales.

Le Japon s'est bien adapté pour jouer dans la largeur et a bien varié en attaque pour déstabiliser la défense très organisée de la République d'Irlande. Leur réalisme offensif a valu aux Asiatiques de s'imposer 2-1 et d'être la troisième équipe du continent présente dans le dernier carré.

Demi-finales

Pour la première fois dans l'histoire d'une Coupe du Monde Féminine de la FIFA (toutes catégories d'âge confondues), trois équipes asiatiques étaient présentes en demi-finales, disputées au stade Ato Boldon. L'Europe était représentée par l'Espagne, championne continentale U-17.

République de Corée – Espagne 2-1 (2-1)

L'Espagne a dominé le jeu en conservant le ballon et en se créant des occasions de buts, ce qui lui a permis d'étirer la défense adverse et de marquer à la 23^e minute. Les Coréennes ont tenté de réduire les espaces des Espagnoles pour exploiter les couloirs et tirer de loin. Elles ont égalisé deux minutes seulement après le but européen. Un exploit personnel de JOO Soojin (13, République de Corée) a suffi pour prendre le dessus sur l'Espagne, 2-1 et atteindre sa première finale d'une compétition féminine de la FIFA.

RDP Corée – Japon 1-2 (0-0)

Les deux équipes avaient un style de jeu similaire, s'appuyant sur une défense solide. Aucun but n'a été inscrit en première mi-temps malgré de nombreux tirs. La RDP Corée, plus offensive au retour des vestiaires, a été récompensée sur un coup franc à la 59^e minute. Le Japon a égalisé sur corner dix minutes plus tard.



Une minute après l'égalisation, Kumi YOKOYAMA (17, Japon) a effacé cinq joueuses nord-coréennes avant d'inscrire en force le but décisif pour qualifier son pays pour sa première finale dans une compétition féminine de la FIFA. Pour la deuxième fois de l'histoire seulement, deux équipes asiatiques se sont rencontrées en finale, après celle de la Coupe du Monde Féminine U-20 de la FIFA, Russie 2006 (Chine – RDP Corée), qui a consacré la RDP Corée. Avoir deux équipes asiatiques en finale avec pour enjeu le titre mondial U-17 était une belle récompense pour l'AFC.

Match pour la troisième place

Espagne – RDP Corée 1-0 (0-0)

L'Espagne a pris en main la première mi-temps en construisant le jeu et en se créant des occasions de but. La RDP Corée jouait de façon plus défensive et le score est resté vierge, grâce notamment à sa gardienne, CHOE Kyong Im. En deuxième période (56^e minute), l'Espagne a été récompensée pour son jeu d'attaque. Les Asiatiques sont alors devenues

plus offensives, mais trop tard. L'Espagne a remporté la médaille de bronze.

Finale

République de Corée – Japon 3-3 a.p. (3-3, 2-2) 5-4 t.a.b.

La finale, disputée devant 12 983 spectateurs, s'est déroulée à un rythme très élevé. Les deux équipes ont bien attaqué et bien défendu, et les occasions de but ont été nombreuses des deux côtés, avec d'impressionnants tirs de loin. À la mi-temps, le score était de 2-2. En deuxième période, le Japon a pris le match en main et a marqué à la 57^e minute avant que la République de Corée revienne à 3-3 à la 79^e minute sur un tir de loin. Les prolongations se sont elles aussi achevées sans but supplémentaire et la finale a dû être décidée aux tirs au but. Le Japon, impressionnant techniquement et tactiquement, a pourtant vu la Sud-Coréenne JANG Selgi (3) marquer le tir au but décisif et offrir à son équipe la victoire finale, le premier titre mondial de la République de Corée, toutes catégories confondues.

Reseña del torneo

Autora: Shuk-Chi Chan

Trinidad y Tobago, las islas más meridionales del Caribe, organizaron la segunda Copa Mundial Femenina Sub-17 apenas dos meses después de la Copa Mundial Femenina Sub-20 Alemania 2010. El torneo resultó una gran atracción para los espectadores y causará gran impacto en el desarrollo del fútbol femenino del país anfitrión. En las eliminatorias por las 15 plazas mundialistas, compitieron 76 equipos de todo el mundo. De cada confederación se clasificaron 3 escuadras, salvo Oceanía, que estuvo representada con una sola. Nueve de las 16 selecciones clasificadas fueron las mismas del torneo pasado. Cuatro de las siete debutantes (Trinidad y Tobago, la República de Irlanda, Sudáfrica y Venezuela) participaban por primera vez en una competición final femenina, mientras que España, Chile y México ya habían tomado parte anteriormente en Mundiales Sub-19/Sub-20 de la FIFA.

Fase de grupos

El **grupo A** jugó en el estadio Hasely Crawford en Puerto España y en el estadio Mannie Ramjohn en Marabella. Nigeria derrotó a la antigua campeona mundial RDP Corea en el primer choque y finalizó en el primer puesto del grupo



con nueve puntos, delante de la RDP Corea con seis. En su primer encuentro contra Chile, la dueña de casa Trinidad y Tobago actuó con gran espíritu deportivo y con jugadoras muy atléticas, logrando sus primeros tres puntos en un torneo de la FIFA (hombres y mujeres). Sin embargo, las Soca Princesses no lograron pasar a cuartos de final, su objetivo fijado, por su falta de experiencia. La campeona sudamericana femenina sub-17 Chile no estuvo a la altura de sus antecedentes en el campeonato continental, y retornó a casa sin puntuar.

El **grupo B** disputó sus encuentros en el estadio Dwight de Tobago. Alemania anotó 22 goles en sus tres partidos, haciendo gala de su gran calidad ofensiva. La República de Corea, de muy habilidoso juego de combinaciones, terminó segunda del grupo. México y Sudáfrica dispusieron de algunos talentos promisorios y encontraron su juego colectivo tras sus dos encuentros iniciales. México obtuvo su primera victoria en el último partido contra Sudáfrica. No obstante, las sudafricanas lograron anotar dos goles y acumular valiosa experiencia en su aparición inaugural en un torneo final femenino.

El **grupo C** jugó sus encuentros en Couva, en el estadio Ato Boldon. España dominó el grupo con tres victorias, siendo su resultado más contundente el 4 a 1 contra Japón en el primer partido. Las japonesas se recuperaron con mucha garra en su segundo y tercer choque, sumando seis puntos, suficientes para seguir a cuartos de final. Venezuela ganó su primer encuentro en un Mundial femenino sub-17 contra Nueva Zelanda, escuadra que mantuvo muy elevado su espíritu de juego durante todo el torneo.

El **grupo D** fue el más equilibrado de todos. Los partidos se disputaron en el estadio Larry Gomes en Arima. Los cuatro equipos (Brasil, Canadá, Ghana y la República de Irlanda) tenían todos tres puntos tras su segunda jornada. Irlanda destacó por mucho corazón y garra, así como por sus veloces contraataques. Brasil contó más bien con la habilidad individual de sus protagonistas. Canadá confió en su sólida defensa y Ghana exhibió un fútbol veloz y altamente ofensivo. A cuartos de final pasaron Irlanda, tras



batir a Ghana, y Brasil, luego de derrotar a Canadá en el tercer partido, respectivamente.

Cuartos de final

El choque entre Nigeria y la República de Corea arrancó frenéticamente y finalizó con gran dramatismo y goles a granel. Nigeria subió dos tantos al marcador en los primeros tres minutos, pero no estuvo en grado de mantener su ventaja durante mucho tiempo. Corea logró incluso adelantarse 4 a 3 en el minuto 89, antes de que Nigeria empatara al filo del tiempo reglamentario. En el alargue, las coreanas anotaron dos tantos más, no pudiendo el gol de enlace de Nigeria evitar que las coreanas pasaran a semifinales con un resultado de 6 a 5.

Alemania, que fue un verdadero vendaval en los partidos de grupo, se tornó en mera brisa contra la potente RDP Corea, muy compacta defensivamente, que supo neutralizar la ráfaga ofensiva y técnica alemana. El único tanto del encuentro advino a pocos instantes del silbato del medio tiempo, pudiendo las campeonas de 2008 mantener el

resultado y su curso para defender así su título. España desplegó un atractivo juego colectivo, aprovechando el ancho de la cancha y las bandas, mientras que Brasil buscaba constantemente irrumpir por el centro. Al final, España se aseguró un cupo en semifinales con una victoria por 2 a 1. Japón se adueñó igualmente del ancho de la cancha y cambió frecuentemente de frente para desequilibrar a la sólida defensa irlandesa. La habilidad definidora de las niponas les aportó el deseado triunfo (2 a 1), convirtiéndose así en el tercer equipo asiático que pasaba a semifinales.

Semifinales

Esta resultó ser la primera Copa Mundial Femenina (de todas las categorías) en la que tres escuadras asiáticas figuraban en semifinales, disputadas en el estadio Ato Boldon. El cuarteto fue completado por la campeona europea sub-17 España.

República de Corea – España 2-1 (2-1)

El conjunto español dominó el cotejo con una segura retención de pelota y numerosos remates, concretizando



uno de ellos en el minuto 23. Las coreanas pusieron empeño en achicar espacios para evitar las entradas por banda y los tiros lejanos de las españolas; como resultado, consiguieron empatar dos minutos más tarde. Una acción solista de JOO Soojin (13, República de Corea) fue suficiente para eliminar a España por 2 a 1. Corea se reservó así, por primera vez, un lugar en la final de un Mundial Femenino de la FIFA.

RDP Corea – Japón 1-2 (0-0)

Ambas escuadras asiáticas desplegaron un estilo similar de juego, caracterizado por sólidas defensas. No se abrió el tanteador en el primer tiempo, pese al gran número de remates y oportunidades de gol. Las coreanas salieron más dispuestas a atacar en el segundo tiempo y fueron premiadas con un gol de tiro libre en el minuto 59, antes de que Japón empatara diez minutos más tarde en una situación de saque de esquina.

El momento culminante del encuentro se produjo apenas un minuto tras el empate. Kumi YOKOYAMA (17, Japón) se hizo de la pelota, eludió a cinco adversarias coreanas, irrumpió en el área de rigor y remató bajo y seco para anidar el gol decisivo del encuentro. Su excepcional acción individual llevó

a Japón a su primera final de un Mundial de la FIFA en su primera aparición en un torneo femenino mundial.

Partido por el tercer puesto

España – RDP Corea 1-0 (0-0)

España asumió el mando en el primer tiempo con su hábil armado de juego y posesión del balón, disponiendo de toda una serie de grandiosas oportunidades de gol. Corea se basó en una firme defensa y concluyó el primer tiempo sin conceder tanto alguno gracias a la magnífica actuación de su portera CHOE Kyong Im (1). En el segundo tiempo, el positivo desempeño de España fue premiado con un gol en el minuto 56. Tras dicho revés, Corea atacó con mayor vehemencia, pero su reacción llegó demasiado tarde, con lo cual España conquistaba la medalla de bronce.

Final

República de Corea – Japón 3-3 t.pr. (3-3, 2-2) 5-4 t.p.

La final ante una multitud de 12,983 espectadores se desarrolló a un elevado ritmo de juego. Ambos equipos atacaban y defendían óptimamente, teniendo distintas situaciones prometedoras de gol. Las dos escuadras impresionaron con remates de distancia y, en la pausa, el resultado acusaba un empate a dos. En la segunda mitad, Japón asumió la batuta y anotó un tercer tanto en el minuto 57, gol que fue igualado por Corea a los 79 minutos de juego con un extraordinario remate de distancia. Se debió proceder al alargue, que finalizó 3 a 3, siendo el primer y único empate del torneo, de modo que la tanda de penales determinaría al futuro campeón. A pesar de disponer de gran habilidad técnica y experiencia táctica, Japón quedó segundo, después de que la coreana JANG Selgi (3) anidara el penal decisivo y coronara así a su país campeón mundial, el primer título mundial jamás obtenido por Corea en cualquier categoría de edad y sexo.

Turnier- verlauf

Autorin: Shuk-Chi Chan

Trinidad und Tobago, die südlichsten Inseln der Karibik, waren Schauplatz der zweiten FIFA U-17-Frauen-Weltmeisterschaft, die nur knapp zwei Monate nach der FIFA U-20-Frauen-WM Deutschland 2010 stattfand. Auch dieses Turnier lockte viele Zuschauer in die Stadien und wird sich nachhaltig auf die Entwicklung des Frauenfußballs im Gastgeberland auswirken.

76 Nationen kämpften um die Qualifikation für die Endrunde, bei der ausser Ozeanien, das nur einen Startplatz erhielt, alle Konföderationen mit je drei Teams vertreten waren. 9 der 16 Endrundenteilnehmer waren nach 2008 bereits zum zweiten Mal dabei. Von den sieben Debütanten traten vier (Trinidad und Tobago, die Republik Irland, Südafrika und Venezuela) erstmals überhaupt zur Endrunde eines FIFA-Wettbewerbs der Frauen an, während Spanien, Chile und Mexiko zuvor an FIFA U-19-/U-20-Frauen-Weltmeisterschaften teilgenommen hatten.

Gruppenphase

Die Spiele der **Gruppe A** wurden im Hasely-Crawford-Stadion von Port-of-Spain sowie im Manny-Ramjohn-Stadion von Marabella ausgetragen. Nigeria schlug in der ersten Partie des Turniers die Titelverteidigerinnen aus der DVR Korea und schloss die Gruppe mit neun Punkten an der Spitze ab, gefolgt von der DVR Korea mit sechs Punkten. Gastgeber Trinidad und Tobago, der sich insbesondere durch grossen Teamgeist und die Athletik seiner Spielerinnen auszeichnete, gewann in seiner ersten Partie gegen Chile seine ersten drei Punkte bei einer FIFA-Endrunde (Frauen und Männer). Danach mussten die „Soca Princesses“ jedoch ihrer Unerfahrenheit Tribut zollen und verpassten ihr ursprüngliches Ziel, das Erreichen des Viertelfinals. U-17-Südamerikameister Chile konnte nicht an seine Leistungen bei der kontinentalen Meisterschaft anknüpfen und schied ohne Punkte aus.

Spielort der **Gruppe B** war das Dwight-Yorke-Stadion auf Tobago. Mit 22 Toren in ihren drei Spielen stellten die Deutschen ihre Offensivqualitäten eindrucksvoll unter Beweis. Platz zwei in der Gruppe belegte die Republik Korea, die mit solidem Passspiel überzeugte. Mexiko und Südafrika liessen individuelle Stärken erkennen und fanden nach ihren ersten beiden Partien auch zu mehr mannschaftlicher Geschlossenheit. Das direkte Aufeinandertreffen der beiden Teams gewann Mexiko, während die Südafrikanerinnen bei ihrer ersten Endrundenteilnahme immerhin zwei Treffer erzielten und viele wertvolle Erfahrungen sammeln konnten.

Die **Gruppe C** nahm das Turnier im Ato-Boldon-Stadion von Couva auf. Dominierendes Team war Spanien mit drei Siegen, dem deutlichsten beim 4:1 zum Auftakt gegen Japan. Die Asiatinnen steckten diese Niederlage gut weg, liessen zwei 6:0-Siege folgen und erreichten ebenfalls das Viertelfinale. Venezuela gewann sein erstes Spiel bei einer FIFA U-17-Frauen-WM dank seiner Konterstärke gegen Neuseeland, das während des gesamten Turniers grossen Teamgeist bewies.

Am ausgeglichensten war die **Gruppe D** im Larry-Gomes-Stadion von Arima. Nach zwei Runden hatten alle vier Teams je drei Punkte auf dem Konto. Die Republik Irland kämpfte um jeden Ball und setzte ihre Gegner mit Pressing und schnellen Kontern unter Druck; Brasilien vertraute vor allem auf die individuellen Qualitäten seiner Spielerinnen; bei Kanada überzeugte insbesondere die starke Abwehr; und Ghana begeisterte mit schnellem, offensivem Fussball. Die Viertelfinalplätze sicherten sich mit Siegen in den letzten Partien die Republik Irland gegen Ghana und Brasilien gegen Kanada.

Viertelfinale

Mit zwei Toren in den ersten drei Minuten erwischte Nigeria gegen die Republik Korea einen optimalen Start, konnte den Vorsprung aber nicht lange halten. Nach

weiteren Treffern auf beiden Seiten gingen die Asiatinnen mit dem 4:3 in der 89. Minute erstmals in Führung, bevor sie in der Nachspielzeit doch noch den Ausgleich kassierten. In der Verlängerung legte die Republik Korea rasch zwei Tore vor, liess sich auch vom Anschlusstreffer Nigerias nicht mehr beunruhigen und verteidigte das 6:5 bis zum Schluss.

Deutschland war in der Gruppenphase kaum gefordert worden, traf nun aber mit der DVR Korea auf einen Gegner, der in der Abwehr sehr kompakt stand und sich gut auf die technisch und körperlich starken Deutschen eingestellt hatte. Den einzigen Treffer der Partie erzielten kurz vor der Pause die Koreanerinnen, die damit weiter von der erfolgreichen Titelverteidigung träumen durften.

Spanien trat als geschlossene Einheit auf und griff meistens über die Flügel an, während Brasilien sein Glück vorwiegend durch die Mitte versuchte. Am Ende behielten die Europäerinnen mit 2:1 knapp die Oberhand und zogen ins Halbfinale ein.

Japan fand gegen die ausgezeichnet organisierte Abwehr der Republik Irland das richtige Rezept, variierte seine Angriffe geschickt und setzte sich dank guter Chancenauswertung mit 2:1 durch.

Halbfinale

Zum ersten Mal bei einer FIFA Frauen-WM (alle Altersklassen) standen drei asiatische Teams in den Halbfinals, die im Ato-Boldon-Stadion ausgetragen wurden. Komplettiert wurde das Quartett durch U-17-Europameister Spanien.

Republik Korea – Spanien 2:1 (2:1)

Spanien hatte deutlich mehr Ballbesitz, kam früh zu ersten Möglichkeiten und ging in der 23. Minute in Führung. Die Koreanerinnen waren bemüht, die Räume eng zu machen, um Flügelvorstösse und Weitschüsse der Spanierinnen zu verhindern, und erzielten nur zwei Minuten nach dem 0:1 den Ausgleich. Für die Entscheidung sorgte schliesslich eine Einzelaktion von JOO Soojin (13) zum 2:1-Endstand. Damit

erreichte die Republik Korea erstmals das Endspiel eines FIFA-Wettbewerbs der Frauen.

DVR Korea – Japan 1:2 (0:0)

Beide asiatischen Teams pflegten eine ähnliche Spielweise und agierten aus einer gut organisierten Abwehr heraus. Trotz vieler Schüsse und Chancen fielen in der ersten Halbzeit keine Tore. Nach der Pause tat die DVR Korea mehr für die Offensive und ging nach einem Freistoss in der 59. Minute in Führung, die Japan jedoch nur zehn Minuten später im Anschluss an einen Eckball ausgleichen konnte. Direkt nach Wiederanpfiff sorgte Kumi YOKOYAMA (17) für das Highlight der Partie, als sie sich den Ball erkämpfte, auf ihrem Weg in den koreanischen Strafraum fünf Gegnerinnen austanzte und mit einem harten Flachschiess zum entscheidenden 2:1 traf. Mit ihrem fantastischen Solo sicherte sie Japan die erste Finalteilnahme bei einem FIFA-Turnier der Frauen.

Damit stand fest, dass es nach der FIFA U-20-Frauen-WM 2006 in Russland, bei der die DVR Korea im Endspiel China schlug und ihren ersten grossen Titel gewann, zum zweiten Mal zu einem rein asiatischen Finalduell kommen würde – ein grossartiger Erfolg für die AFC.

Spiel um den dritten Platz

Spanien – DVR Korea 1:0 (0:0)

Die erste Halbzeit gehörte eindeutig Spanien, das mehrheitlich im Ballbesitz war, schöne Angriffe vortrug und sich einige gute Torchancen herauspielte. Die Koreanerinnen agierten deutlich defensiver und retteten sich dank ihrer zuverlässigen Torhüterin CHOE Kyong Im (1) ohne Gegentreffer in die Pause. Nach dem Seitenwechsel wurden die Europäerinnen endlich für ihre Bemühungen belohnt und gingen in der 56. Minute in Führung. Danach wurde die DVR Korea offensiver, konnte aber nicht mehr ausgleichen und musste mit dem vierten Platz vorliebnehmen, während sich Spanien über die Bronzemedaille freuen durfte.

Finale

Republik Korea – Japan 3:3 n. V. (3:3, 2:2), 5:4 i. E.

Vor der imposanten Kulisse von 12 983 Zuschauern kam es zu einem packenden, intensiv geführten Endspiel. Beide Teams zeigten sowohl offensiv als auch defensiv eine gute Leistung, und nach zahlreichen Chancen, insbesondere durch Weitschüsse, stand es zur Pause 2:2. In der zweiten Halbzeit nahmen die technisch starken und taktisch sehr

gut geschulten Japanerinnen das Heft in die Hand und erzielten in der 57. Minute das 3:2, mussten dann aber in der 79. Minute den Ausgleich durch einen weiteren herrlichen Weitschuss hinnehmen. In der Verlängerung fielen keine Tore mehr, so dass es beim 3:3 blieb, dem einzigen Unentschieden des Turniers. Im Elfmeterschiessen war es schliesslich JANG Selgi (3), die den entscheidenden Versuch verwandelte und damit der Republik Korea den ersten Weltmeistertitel ihrer Verbandsgeschichte bescherte.







Technical and
tactical analysis

Technical and tactical analysis

Author: Anne Noe

The second FIFA U-17 Women's World Cup was another successful tournament with positive displays of individual and team skills. Challenged by the particular climatic conditions posed by heat and humidity, most of the players showed a good level of physical fitness, which allowed them to maintain their efforts over the course of a game and to recover between matches. Despite some variations in the quality of the games, more than half of them ended with a difference of only one goal, namely all games in the knockout stages, with the exception of the final, which went to a penalty shoot-out. In addition, all of the teams were able to score at least one goal.

Formations

Eleven teams lined up in a 4-4-2 formation with nine playing in zones with players covering each other and

moving based on the position of the ball. Nigeria were the only team with an individual marking strategy, whereas Ghana used a sweeper behind three defenders. The back line was often supported by two holding and two wide midfielders.

The two holding midfielders provided balance for the team while the wide midfielders were mainly used in higher positions, ready for attacking wing play.

Several teams used two staggered strikers to form a 4-4-1-1. One striker pushed forward into the opponent's defensive line, and the other played as a deeper-lying striker in the area behind the target striker. Other teams played with twin strikers sharing the deep position, with the support role played by the midfield players. Trinidad and Tobago, Spain and New Zealand opted for three attackers in a 4-3-3 formation, while Japan played in a 4-2-3-1.

Only Brazil lined up with three defenders (3-5-2), with two players on the outside to cover the wings in both attack and



defence. Brazil and Ghana combined zonal and individual marking strategies. They retained a certain balance but were caught at times following their direct opponent outside of their zone, which created some problems in their defence. Attackers dropping deep or midfielders pushing up resulted in a change to a team's basic structure between the attacking and defensive formations. Consequently we saw 4-5-1, 4-4-2, 4-4-1-1, 4-3-3 and 4-2-4 formations.

Technical level

Good technical development is the cornerstone for employing a variety of tactics. This is the area that showed the most improvement from the last competition. On average, more players showed better overall individual technical abilities. Dribbling, short passing with accuracy and good pace, one-touch play, the ability to control the ball and create space and shield the ball while on the move, receiving the ball on the run and shooting were the highlights of this event. Long-range shots and passes have also improved and diagonal balls were seen to change the point of attack together with some long, accurate passes to a lone striker. For outfield players, heading is still a challenge, as is reading the trajectory of balls for all players, including the goalkeepers. A few more goals were scored from headers in comparison to the previous tournament, but the increase was not significant.

The Asian players and those of Germany, Spain, Brazil and Nigeria looked very comfortable and composed on the ball. This helped them not only to retain possession when under pressure but also to be very creative and dangerous in their play.

Defensive strategies

The successful teams in this competition all had a well-organised defence with a zonal approach, working as a team to regain possession by reducing the space and outnumbering opponents in the midfield and at the back. The proximity between the defence and midfield lines, and the good cooperation between the two screening

midfielders and the central defenders prevented opponents from finding space or playing passes into the central area or around the penalty area. The wide midfielders squeezed inside and the player on the far side stayed up for a quick transition and to provide an attacking option upon regaining possession while retaining a degree of defensive readiness in anticipation of cross-field passes. The central defenders showed a lot of discipline and were rarely enticed out of their zones.

The position of the defensive block for almost all the teams was around and below the halfway line. This offered the possibility of constructive build-up play in the transition from defence to attack against the well-structured teams or a quick attack when the opponent's defence was unbalanced. Canada, Korea DPR and occasionally the Republic of Ireland played with a deep defence, which led to a counter-attacking strategy after winning the ball back. For the less successful teams to achieve better defensive organisation, they will need to consider faster repositioning after losing the ball, keeping proportional distances between players and lines, improving their split vision – the ability to see the ball and the opponent – and keeping a minimum number of players in defensive positions while attacking.

Attacking strategies

The successful teams were able to keep possession thanks to their excellent technical skills, their good use of the width and depth of the pitch, and the great mobility of their players off the ball. They were also able to control the pace of the game by using a variety of attacking patterns such as a quick interchange of passes, mainly between the midfield and forward lines, to move the ball from one side to the other, alternating with direct play, diagonal balls and even counter-attacks. Against well-organised defensive blocks, they were able to stretch and unbalance their opponents not only by switching the angle of play and by having their attacking players swap positions, but also with their excellent dribbling abilities.

We also have to mention those teams who used attack as the best form of defence. Nigeria were one of the most entertaining teams with their eagerness to go forward quickly and their individual flair and creativity. The countries that relied on long balls to their attackers suffered from a lack of support from their midfield players, who were unable to move forward quickly enough and be there for the second ball, hence resulting in many losses of possession.

Goalkeeping

All goalkeepers in this tournament had basic individual defensive technique, but their involvement (defensive organisation, instructing and leading team-mates) in the game and their attacking tactics (distribution and passing skills as the last outfield player) still need improvement. adidas Golden Glove winner Dolores GALLARDO (1, Spain) and Lena NUDING (1, Germany) showed that goalkeepers in this age group are able to help their defenders when they are under pressure. Thanks to their good positional play, they were available for back-passes and provided a good option in build-up play.

Most goalkeepers' distribution not only lacked variety but resulted too often in possession being lost, mainly when clearing the ball long. They were more successful when using their hands to relaunch attacks. It is not only important that the outfield players offer different solutions to the goalkeeper once they are in possession of the ball, as the goalkeepers also need to have good ball control and the ability to play both long- and short-range passes with their hands or feet.

The last four teams

The three Asian teams (Korea Republic, Japan and Korea DPR) and Spain were the most complete teams. Korea Republic's physical capacities were challenged to a higher degree as they played extra time in both the quarter-final and the final. This also required a great deal of mental strength and a "never give up" mentality to come back



after conceding a goal. The very skilful Japanese players not only impressed with their great spatial awareness, which enabled them to take in information before receiving the ball, but also with their personality as a team. Spain's accurate passing abilities, supported by their good positional play, ensured they enjoyed a lot of possession. Combined with the ability of several players to dribble in the last third of the field, they were able to overcome their opponents and claim third place. The success of Korea DPR was especially based on their disciplined defending. In the quarter-final, they eliminated Germany, who had shown tremendous efficiency in the group matches by scoring a total of 22 goals, a new record in this U-17 tournament.

Analyse technique et tactique

Auteur : Anne Noe

La deuxième édition de la Coupe du Monde Féminine U-17 de la FIFA a connu un succès retentissant et a mis à l'affiche des talents individuels et des qualités collectives intéressantes. Les conditions climatiques particulières (chaleur et humidité) constituaient un défi que la plupart des joueuses ont réussi à relever grâce à une bonne condition physique leur permettant de maintenir leur effort sur toute la durée d'un match et de récupérer entre les rencontres. Malgré divers niveaux de qualité, plus de la moitié des matches se sont achevés avec seulement un but de différence, notamment tous les matches à partir des quarts, hormis la finale, qui a dû être décidée aux tirs au but. Par ailleurs, toutes les équipes ont marqué au moins un but.

Systemes de jeu

Onze équipes jouaient en 4-4-2, avec neuf joueuses défendant en zone en se déplaçant en fonction de la position du ballon et se couvrant mutuellement. Le Nigeria était la seule équipe à appliquer un marquage individuel, alors que le Ghana préférait placer un libéro derrière trois arrières. La ligne défensive était souvent soutenue par deux milieux défensifs et deux milieux excentrés. Les deux milieux défensifs garantissaient l'équilibre de l'équipe tandis que les milieux excentrés étaient positionnés plus haut, prêts à agir offensivement dans les couloirs. Plusieurs équipes ont utilisé deux joueuses décalées pour former un 4-4-1-1. Une attaquante s'insérait dans la ligne défensive adverse et l'autre se tenait légèrement en retrait derrière elle. Les autres équipes évoluaient avec un duo d'attaquantes qui se partageaient les avant-postes et étaient soutenues par les milieux de terrain. Trinité-et-Tobago, l'Espagne et la Nouvelle-Zélande ont opté pour trois attaquantes et un système de jeu en 4-3-3, tandis que le Japon évoluait en 4-2-3-1. Seul le Brésil jouait avec trois arrières (3-5-2), et deux joueuses sur les côtés pour couvrir les couloirs tant en attaque qu'en défense. Le Brésil et le Ghana variaient

entre des stratégies de marquage individuel et de zone. Ils maintenaient un certain équilibre, mais il leur arrivait de suivre un adversaire direct hors de leur zone, créant quelques difficultés défensives.

Les attaquantes qui reculaient ou les milieux de terrain qui montaient créaient des changements dans la structure de jeu des équipes entre les formations offensives et défensives. Par conséquent, divers systèmes de jeu ont été observés : 4-5-1, 4-4-2, 4-4-1-1, 4-3-3 ou encore 4-2-4.

Niveau technique

Un bon niveau technique est essentiel pour arriver à utiliser diverses tactiques, et c'est dans ce domaine que les plus grands progrès ont été réalisés depuis la dernière édition de la compétition. En moyenne, davantage de joueuses ont fait preuve de meilleures qualités techniques. Dribbles, passes courtes, précises et rapides, jeu à une touche de balle, contrôle du ballon, création d'espaces et protection de balle en mouvement, réception du ballon en pleine course et tirs –



tout le répertoire a été présenté. Les tirs de loin ont aussi fait l'objet de progrès. Les ballons joués dans la diagonale ont permis de renverser le jeu et de lancer l'attaque au moyen de longues passes précises sur la pointe. Le jeu de tête reste un point faible pour les joueuses excentrées, et la lecture de la trajectoire du ballon pose encore des problèmes, notamment pour les gardiennes. Quelques buts de plus ont été inscrits de la tête en comparaison avec la compétition précédente, mais l'amélioration n'est pas considérable. Les Asiatiques, les Allemandes, les Espagnoles, les Brésiliennes et les Nigérianes semblaient très à l'aise avec le ballon au pied, ce qui leur a permis de bien garder la possession du ballon sous pression, mais aussi d'être très créatives et dangereuses dans leur construction du jeu.

Stratégies défensives

Les équipes qui ont connu le succès dans cette compétition disposaient toutes d'une défense bien organisée, avec un marquage de zone fonctionnant collectivement pour récupérer le ballon en réduisant les espaces et en créant une supériorité numérique au milieu et à l'arrière du terrain. La proximité entre la ligne de défense et celle du milieu de terrain, ainsi que la bonne coopération entre les deux milieux axiaux et les arrières centrales ont empêché les adversaires de trouver de l'espace ou de jouer dans l'axe ou autour de la surface de réparation. Les milieux excentrés se resserraient dans l'axe et la joueuse la plus décalée restait devant pour assurer la transition et créer une option offensive dès la récupération du ballon, tout en se tenant prête en cas de passe transversale. Les arrières centrales étaient particulièrement disciplinées et ne quittaient que rarement leur zone d'action.

Presque toutes les équipes plaçaient leur bloc défensif dans leur camp, proche de la ligne médiane, ce qui leur permettait de construire le jeu de transition défense-attaque contre des équipes bien organisées ou de contre-attaquer si la défense adverse était déséquilibrée. Le Canada, la République de Corée et parfois la République d'Irlande jouaient avec une défense basse qui permettait une stratégie

de contre dès la récupération du ballon. Afin d'obtenir une meilleure organisation défensive, les équipes moins fortes devront apprendre à mieux se replacer dès la perte du ballon, maintenant des distances convenables entre les joueuses et les lignes, progressant au niveau de leur capacité de voir à la fois le ballon et l'adversaire, tout en gardant un minimum de joueuses en défense lors des phases offensives.

Stratégies offensives

Les équipes qui ont connu le succès étaient capables de rester en possession du ballon grâce à leurs excellentes qualités techniques, à une bonne utilisation des espaces et à une grande mobilité sans ballon. Elles étaient aussi capables de contrôler le rythme du match en utilisant toutes sortes de schémas offensifs tels que l'enchaînement rapide de passes, notamment entre le milieu de terrain et les lignes offensives, pour déplacer le ballon entre les ailes, alternant jeu direct, transversales et contre-attaques. Contre des blocs défensifs compacts, elles ont pu créer des espaces et déstabiliser l'adversaire non seulement par des changements d'ailes et les permutations de leurs attaquantes, mais aussi grâce à la qualité de leurs dribbles.

Il convient ici de mentionner les équipes choisissant l'attaque comme la meilleure forme de défense. Le Nigeria comptait parmi les équipes les plus spectaculaires car jouant vers l'avant, rapidement et avec créativité.

Les équipes qui s'appuyaient sur de longs ballons pour attaquer manquaient de soutien de la part de leur milieu de terrain, qui n'était pas en mesure de monter assez vite pour être placé à temps, entraînant souvent la perte du ballon.

Gardiennes de but

Toutes les gardiennes du tournoi ont prouvé qu'elles disposaient de la technique défensive individuelle de base, mais leur implication dans le jeu (organisation défensive et communication avec les coéquipières) et dans la tactique offensive (distribution du ballon et premières passes) doivent encore progresser. La gagnante du Gant d'Or adidas, Dolores GALLARDO (1, Espagne), et Lena



NUDING (1, Allemagne) ont montré que les gardiennes de cette catégorie d'âge sont capables d'aider leurs défenses lorsqu'elles sont sous pression. Grâce à leur excellent placement, elles étaient disponibles pour recevoir des passes en retrait, une option importante dans la construction du jeu offensif.

La plupart des gardiennes manquaient toutefois de variété dans la relance et perdaient souvent le ballon en dégageant au loin. Elles connaissaient bien plus de succès en relançant à la main. Il est tout aussi important que les joueuses offrent des solutions à la gardienne, et que les gardiennes maîtrisent le ballon et soient capables de jouer long comme court, à la main comme au pied.

Les demi-finalistes

Les trois équipes asiatiques (République de Corée, Japon et RDP Corée) et l'Espagne étaient les plus complètes. Les

qualités physiques des Sud-Coréennes ont été poussées à la limite lorsqu'elles ont dû disputer les prolongations en quarts de finale et en finale. Elles ont aussi fait preuve de force mentale et d'une combativité à toute épreuve pour revenir au score lorsqu'elles étaient menées. Les agiles Japonaises ont impressionné par leur utilisation des espaces qui leur a permis de visualiser la situation avant de recevoir le ballon, mais aussi par leur personnalité collective. L'Espagne a brillé par ses passes, son placement et sa maîtrise du ballon, ainsi que par la capacité de plusieurs joueuses à dribbler dans le dernier tiers du terrain. Elles ont ainsi pu dominer leurs adversaires et décrocher la médaille de bronze. Enfin, le succès de la RDP Corée est surtout dû à sa discipline défensive. En quarts de finale, elle a éliminé l'Allemagne, qui avait brillé lors des matches de groupes en marquant 22 buts au total, un nouveau record dans la compétition U-17.

Análisis técnico y táctico

Autora: Anne Noe

La segunda Copa Mundial Femenina Sub-17 fue nuevamente una exitosa competición, caracterizada por un llamativo desempeño individual y colectivo por parte de todas las selecciones. A pesar de las particulares condiciones climáticas de calor y humedad, la mayoría de las jugadoras exhibió un buen estado físico, que les permitió mantener su forma durante los partidos y recuperarse entre los mismos. A pesar de ciertas variaciones en la calidad de juego, más de la mitad de los encuentros finalizó con un solo gol de diferencia, particularmente en las fases eliminatorias, con excepción de la final que debió ir incluso a la tanda de penales. Además, todas las escuadras pudieron anotar un gol como mínimo.

Formaciones

Once equipos plantearon un sistema 4-4-2, con nueve jugadoras que marcaban en zona cubriéndose mutuamente y moviéndose según la posición de la pelota. Nigeria fue la única selección con una estrategia de marcación individual, mientras que Ghana apostó una líbero detrás de las tres defensoras. La línea defensiva generalmente obtenía apoyo de dos volantes centrales de contención y de dos laterales de recuperación.

Varios equipos optaron por escalonar a sus jugadoras para crear un 4-4-1-1. Una atacante se infiltraba en la línea defensiva contraria, mientras que la otra se desenvolvía en una posición rezagada, detrás de la punta de lanza. Otros equipos optaron por jugar con dos delanteras netas en profundidad, hallando apoyo por parte de las volantes. Trinidad y Tobago, España y Nueva Zelanda maniobraron incluso con tres atacantes en una formación de 4-3-3, mientras que Japón se desempeñaba con un 4-2-3-1. Únicamente Brasil planteó una línea defensiva de tres integrantes (3-5-2), con dos jugadoras que cubrían los flancos tanto en el ataque como en la defensa. Brasil y Ghana combinaron la marcación zonal con la individual. Ello condujo generalmente a un cierto equilibrio; sin embargo,

a veces seguían a sus rivales directas fuera de sus zonas delimitadas, lo cual generaba ciertos problemas en la defensa.

Los repliegues de atacantes o las subidas de centrocampistas condujeron a cambios en las estructuras básicas de los equipos respecto a sus formaciones ofensivas y defensivas, viéndose de esta manera planteamientos tales como 4-5-1, 4-4-2, 4-4-1-1, 4-3-3 y 4-2-4.

Nivel técnico

Un buen desarrollo técnico constituye el pilar de una vasta variedad de tácticas. Fue en este sector donde se observó el mayor progreso realizado desde la última competición. Por regla general, hubo más jugadoras dotadas de habilidades técnicas generales. Escurridizas gambetas, pases cortos con precisión y fluido ritmo de juego, pases de un solo toque, la habilidad de controlar el balón y abrir el juego o cubrir la pelota en plena carrera, recibirla sobre la marcha y los remates a gol fueron los puntos culminantes del presente torneo. Mejoraron asimismo los remates de larga distancia y los cambios de extremo para modificar la zona de ataque, junto con largos pases de precisión a las delanteras. El juego de cabeza continúa siendo un desafío para las jugadoras de campo al igual que el cálculo de la trayectoria del balón, que vale también para las porteras.

Estrategias defensivas

Las selecciones exitosas del presente torneo dispusieron de una defensa óptimamente organizada, con marcación zonal y trabajo colectivo para recuperar el esférico, reduciendo espacios y jugando con superioridad numérica tanto en la línea media como en la defensa.

La proximidad entre las líneas defensivas y centrales y la perfecta cooperación entre las centrocampistas de contención y las defensoras centrales evitó que las adversarias hallasen espacio para penetrar o habilitar pases a la zona central o al área penal. Las volantes laterales achicaban hacia adentro y la jugadora en el otro extremo se hallaba al acecho de una rápida transición de juego o



de una opción de ataque mediante quite de balón, pero, no obstante, manteniéndose alerta para una eventual intervención defensiva a fin de interceptar pases diagonales. Las defensoras centrales destacaron por su enorme sentido de disciplina y raramente abandonaban sus zonas definidas. La ubicación del bloque defensivo de prácticamente todos los equipos se concentró alrededor y por detrás de la línea del medio campo. Ello ofreció la posibilidad de constructivos armados de juego en la transición de la defensa al ataque contra equipos bien estructurados o para contraataques veloces cuando el contrario se hallaba desequilibrado. Canadá, la RDP Corea y ocasionalmente la República de Irlanda jugaron con una defensa rezagada, lo cual conducía a vertiginosos contraataques luego de recuperar la pelota. Para que los equipos menos exitosos puedan lograr una

mejor organización defensiva, deberán poner mayor atención a reubicarse con mayor rapidez luego de perder el balón, mantener una distancia proporcional entre jugadoras y líneas de formación, mejorar su capacidad de visión, es decir la habilidad de ver al mismo tiempo el balón y a la adversaria y reducir el número de jugadoras en la defensa cuando el equipo ataca.

Estrategias ofensivas

Los equipos triunfadores estuvieron en grado de mantener la posesión del balón gracias a su excelente técnica individual, el perfecto uso del ancho de la cancha y la gran movilidad de sus jugadoras sin el balón. Igualmente, se encontraron en condición de controlar el ritmo del juego utilizando toda una variedad de formas de ataque, tales como veloces toques y



paredes, particularmente entre volantes y atacantes, cambio de balón de un extremo al otro, alternado con jugadas directas, balones diagonales e incluso contraataques. Ante los bloques defensivos sólidamente organizados, pudieron desequilibrar a sus adversarias no solo cambiando el juego al otro extremo o haciendo rotar a sus jugadoras para intercambiar posiciones, sino igualmente con excelentes acciones individuales de incontenibles gambetas. Cabe mencionar igualmente a aquellos equipos que interpretaron el ataque como su mejor forma de defensa. Nigeria fue uno de los equipos más llamativos, con inquebrantable entusiasmo de atacar vertiginosamente y su notable habilidad individual y creatividad. Los países que se concentraron en balones largos para atacar sufrieron de la carencia de apoyo por parte de sus centrocampistas, las cuales no supieron subir con la velocidad necesaria para recibir el pase, lo cual condujo a numerosas pérdidas de balones.

La función de las porteras

Todas las porteras del presente torneo demostraron disponer de una técnica individual, sin embargo su participación en el juego (organizar la defensa, instruir y dirigir a las compañeras) y sus tácticas de ataque (distribución de balones en calidad de última jugadora de campo) requieren aún una mejora sustancial. La ganadora del Guante de Oro de adidas, Dolores GALLARDO

(1, España) y Lena NUDING (1, Alemania) demostraron que las guardametas en esta categoría de edad pueden muy bien apoyar a sus defensoras cuando se hallan bajo presión. Gracias a su hábil ubicación en la cancha, siempre se encontraban libres para un pase hacia atrás y ofrecían una perfecta opción para un exitoso armado de juego. La mayoría de los saques de porteras no sólo carecía de variedad, sino que resultaban frecuentemente en pérdidas de balón, particularmente en el caso de saques largos. Tenían mayor éxito cuando armaban los ataques con la mano. No es suficiente que las jugadoras de campo ofrezcan posibilidades de pase a la guardameta cuando esta tiene la pelota, sino que resulta igualmente importante que las porteras dominen el esférico y dispongan de la habilidad de realizar pases largos y cortos con sus manos o pies.

Los mejores cuatro equipos

Las tres escuadras asiáticas (República de Corea, Japón y la RDP Corea) y España fueron los equipos más completos. La capacidad física de las surcoreanas fue puesta a prueba, pues debieron ir a la prolongación tanto en cuartos de final como en la final. Ello requirió igualmente de una gran fuerza mental y una mentalidad de "nunca ceder" ante una desventaja. Las hábiles jugadoras japonesas no solo impresionaron con su visión de espacio, lo cual les permitió anticipar situaciones antes de recibir la pelota, sino igualmente por su personalidad colectiva. Las hábiles maniobras de las españolas, aunadas a un magnífico juego posicional, aseguraron que la mayor parte del tiempo estuvieran en posesión de la pelota. Combinado ello con la habilidad gambeteadora de distintas jugadoras, se hallaron en condición de superar a numerosas adversarias y alzarse con el tercer puesto final. El buen desempeño de la RDP Corea se basó particularmente en su disciplinada defensa. En cuartos de final, eliminaron a Alemania, la cual hizo gala de una tremenda eficacia goleadora en los partidos de grupo, anotando un total de 22 goles, un nuevo récord del Mundial sub-17.

Technisch-taktische Analyse

Autorin: Anne Noe

Die zweite FIFA U-17-Frauen-Weltmeisterschaft war ein attraktives Turnier mit erfreulichen individuellen und kollektiven Leistungen. Trotz der besonderen Anforderungen, die die klimatischen Bedingungen an sie stellten (Hitze und hohe Luftfeuchtigkeit), bewiesen die meisten der jungen Spielerinnen gute körperliche Fitness. Dadurch bekamen sie auch mit fortschreitender Dauer einer Partie kaum konditionelle Schwierigkeiten und konnten sich zwischen den Spielen vollständig erholen. Auch wenn nicht alle Begegnungen ausgeglichen verliefen, so endete doch über die Hälfte davon mit nur einem Tor Unterschied. Dies galt insbesondere für alle Partien der K.-o.-Phase – mit Ausnahme des Endspiels, das erst im Elfmeterschiessen entschieden wurde. Ausserdem konnte jedes der Teams mindestens einen Treffer erzielen.

Formationen

11 der 16 Teams wählten eine 4-4-2-Formation, und neun von ihnen verteidigten in Raumdeckung. Nur Nigeria praktizierte Manndeckung, während Ghana als einziges Team mit einem Libero hinter drei Verteidigerinnen spielte. Zusätzliche Unterstützung erhielten die Abwehrreihen bei Bedarf von je zwei inneren und äusseren Mittelfeldspielerinnen.

Während die beiden zentralen Aufbaufrauen für die Balance zwischen Abwehr und Angriff sorgten, waren ihre Kolleginnen auf den Seiten meistens offensiver ausgerichtet und versuchten, über die Flügel Druck zu machen.

Aus der Standardformation mit zwei aus dem Mittelfeld heraus unterstützten Sturmspitzen wurde bei einigen Teams ein 4-4-1-1 mit nur einer echten Spitze sowie einer zurückhängenden Angreiferin. Trinidad und Tobago, Spanien und Neuseeland griffen mit drei Stürmerinnen an (4-3-3), während Japan auf ein 4-2-3-1-System setzte.

Brasilien spielte als einziges Team mit nur drei Verteidigerinnen (3-5-2), wobei auch die beiden Flügelspielerinnen defensive Aufgaben übernahmen. Sowohl Brasilien als auch Ghana kombinierten Raum- und Manndeckung, was

meist recht gut funktionierte, hin und wieder aber auch zu Abstimmungsproblemen führte.

Je nach Spielsituation veränderten die Teams ihre Grundformation, indem sich Stürmerinnen zurückfallen liessen oder Mittelfeldspielerinnen aufrückten. Entsprechend breit war die Palette der praktizierten Varianten (von 4-5-1 über 4-4-2, 4-4-1-1 und 4-3-3 bis zu 4-2-4).

Technik

Solide technische Fähigkeiten sind eine Grundvoraussetzung, um taktisch variabel spielen zu können. Erfreulicherweise war es genau dieser Bereich, in dem seit der Premiere des Wettbewerbs vor zwei Jahren die deutlichsten Verbesserungen festzustellen waren. Diese Fortschritte betrafen insbesondere die Dribblings, die kurzen Pässe (Genauigkeit und Timing), das Direktspiel, das Kontrollieren und Abschirmen des Balles, die Ballannahme im Lauf sowie das Abschlussverhalten. Von besserer Qualität waren zudem auch die Distanzschüsse und die weiten Pässe in Form von Diagonalzuspähen zur Verlagerung von Angriffen oder von Steilpässen in die Spitze. Defizite haben viele der Juniorinnen weiterhin im Kopfballspiel und beim richtigen Einschätzen der Flugbahn des Balles, was auch für die Torhüterinnen gilt. Zwar fielen mehr Kopfballtore als 2008, doch war dieser Anstieg zu gering, um einen eindeutigen Trend zu markieren.

Besonders sicher im Umgang mit dem Ball zeigten sich die asiatischen Spielerinnen sowie ihre Konkurrentinnen aus Deutschland, Spanien, Brasilien und Nigeria. Dadurch fiel es diesen Teams leichter, auch unter Druck den Ballbesitz zu halten und den Aufbau ihrer Angriffe kreativer und gefährlicher zu gestalten.

Defensive Strategien

Alle Teams, die bei diesem Turnier einen der vorderen Ränge erreichten, verfügten über eine gut organisierte Abwehr, in der alle Spielerinnen zusammenarbeiteten, um die Räume bereits im Mittelfeld eng zu machen, Überzahlsituationen zu schaffen und gegnerische Ballverluste zu provozieren.

Durch einen nicht zu grossen Abstand zwischen Verteidigung und Mittelfeld sowie gute Koordination zwischen den beiden defensiven Aufbauerinnen und den Innenverteidigerinnen sollte der Gegner daran gehindert werden, in eine Lücke vorzustossen oder Pässe ins Abwehrzentrum zu spielen. Als zusätzliche Verstärkung rückte die Flügelspielerin auf derjenigen Seite, über die der gegnerische Angriff erfolgte, nach innen, während ihr Pendant auf dem anderen Flügel ihre Position hielt, um nach einem Ballgewinn als Anspielstation für einen Gegenangriff zu dienen, dabei aber tief genug stand, um spielverlagernde Querpässe abfangen zu können. Die Innenverteidigerinnen verrichteten ihre Arbeit sehr diszipliniert und liessen sich kaum aus ihren Zonen herauslocken.

Bei fast allen Teams erwartete der Abwehrblock den Gegner an oder knapp hinter der Mittellinie. Dadurch hatten sie nach der Rückeroberung des Balles die Wahl, entweder sorgfältig aufzubauen (bei defensiv gut stehenden Gegnern) oder einen schnellen Konter einzuleiten (gegen eher unsortierte Abwehrreihen). Kanada, die DVR Korea und zeitweise auch die Republik Irland spielten mit einer tief gestaffelten Abwehr und suchten nach Ballgewinnen ihr Heil vorwiegend in Kontern. Um defensiv stabiler zu werden, müssen diejenigen Teams, die diesmal auf den hinteren Plätzen landeten, nach einem Ballverlust schneller ihre Abwehrpositionen einnehmen, auf bessere Abstände zwischen den Spielerinnen und Mannschaftsteilen achten, an der Fähigkeit arbeiten, gleichzeitig den Ball und den Gegner im Auge zu behalten, und auch bei eigenem Ballbesitz mit genügend Spielerinnen nach hinten absichern.

Offensive Strategien

Ein zentraler Faktor für ein gutes Abschneiden bei diesem Turnier war das Wahren des Ballbesitzes durch überdurchschnittliche Technik, gute Nutzung der Breite und Tiefe des Feldes und grosse Laufbereitschaft im Spiel ohne Ball. Die stärkeren Teams waren zudem in der Lage, das Tempo des Spiels zu kontrollieren, indem sie ihre Angriffe variierten (schnelle Kombinationen der Mittelfeldspielerinnen und

Stürmerinnen, Seitenwechsel, Direktspiel, Diagonalpässe, Konter ...). Die gegnerischen Abwehrreihen brachten sie aus der Balance, indem sie das Spiel in die Breite zogen, häufig die Positionen tauschten und mit ausgezeichneten Dribblings Lücken aufrissen.

Eine besondere Erwähnung verdienen diejenigen Teams, die nach dem Motto „Angriff ist die beste Verteidigung“ agierten. Eine der unterhaltsamsten Mannschaften war Nigeria, das enormen Vorwärtsdrang, Spielwitz und Kreativität an den Tag legte.

Bei den Teams, die im Angriff hauptsächlich auf lange Bälle vertrauten, konnten die Mittelfeldspielerinnen nicht schnell genug aufrücken, um als Anspielstationen für ihre Stürmerinnen zu dienen, was zu zahlreichen Ballverlusten führte.

Torhüterinnen

Alle Torhüterinnen besaßen die technischen Grundlagen, um Bälle halten und abwehren zu können. In anderen Bereichen (defensive Organisation, Dirigieren der Abwehr, Beteiligung am Spielaufbau) müssen sich jedoch viele von ihnen noch verbessern. Dolores GALLARDO (1, Spanien), die Gewinnerin des Goldenen Handschuhs von adidas, und Lena NUDING (1, Deutschland) zeigten, dass auch Torhüterinnen in dieser Altersklasse ihren Verteidigerinnen tatkräftig helfen können, wenn diese unter Druck geraten. Dank ihrem guten Positionsspiel waren sie immer eine Option für einen Rückpass und wirkten aktiv am Spielaufbau mit. Die Abschlüsse – insbesondere die weiten – waren bei den meisten Torhüterinnen nicht variabel genug und oft auch zu ungenau, während ihre Abwürfe häufiger ihr Ziel fanden. Natürlich sollten sich die Feldspielerinnen so anbieten, dass ihre Torhüterin mehrere mögliche Anspielstationen hat, doch muss diese auch über die technischen Fähigkeiten verfügen, um sowohl per Hand als auch per Fuss gute Pässe über kurze und lange Distanz spielen zu können.

Die Halbfinalisten

Die drei asiatischen Vertreter (Republik Korea, Japan und DVR Korea) sowie Spanien stellten die komplettesten

Teams. Die Juniorinnen der Republik Korea bewiesen ihre körperliche und mentale Fitness, als sie sowohl im Viertelfinale als auch im Endspiel in die Verlängerung gehen mussten und auch nach Rückständen nicht resignierten. Die Japanerinnen überzeugten mit hervorragender Technik, ausgezeichnetem Spielverständnis und grosser Mannschaftlicher Geschlossenheit. Spanien kam dank seiner

Genauigkeit im Passspiel und gutem Positionsspiel zu viel Ballbesitz und hatte mehrere sehr dribbelstarke Spielerinnen in seinen Reihen. Die DVR Korea verdankte ihr gutes Abschneiden vor allem ihrer disziplinierten Abwehr. Im Viertelfinale schaltete sie Deutschland aus, das in den Gruppenspielen mit 22 Toren einen neuen Rekord für diese Altersklasse aufgestellt hatte.







Trends

Trends

Author: Sylvie Beliveau

There were seven debutants in the final competition of the second FIFA U-17 Women's World Cup, four of whom had never taken part in a women's final competition before, which shows that this event is an open door for countries to experience a final competition. The only two other World Cups that had the same number of debutants were the Women's World Cup in the USA in 1999 and the U-20 Women's World Cup in Russia in 2006 when FIFA, in both those competitions, increased the number of teams in the final competition from 12 to 16.

Three confederations had two debutants among their three qualifiers, CONCACAF with Mexico and Trinidad and Tobago as hosts, UEFA with the Republic of Ireland and

Spain, and CONMEBOL with Chile and Venezuela. The AFC, OFC and CAF representatives were the same as in 2008, with the exception of South Africa who entered thanks to the additional place given to their confederation. Although some of the countries differed, the confederations still have the same style of play as they did in 2008.

The AFC, whose three representatives reached the final four, not only showed their strength in this competition but also appear to be the most consistent in all women's youth events (U-17 and U-20) with an average of two countries reaching the last four since 2006. Europe is not far behind as they have always had one team in the final four, with the exception of Russia 2006 when they had none. For example, 2008 was a good year for Europe with two teams reaching the final four. Both of these confederations can be





proud of their achievements in the women's game as they have built great leagues and confederation competitions to support the development of female players.

As in the past, the willingness to play forward was one of the characteristics of this competition despite the fact that a few teams showed a "winning by defending" mentality. Nevertheless, the number of goals scored compared to 2008 (3.53 per match) increased to an average of 3.91 goals per game in 2010.

As these players are in the early stages of their international development, it must be borne in mind that they very much in a discovery phase with other countries are still a mystery to them, especially those that have a completely different playing style. Therefore, there is still room to learn and adapt. The successful teams showed their capacity to adapt to different teams by changing their own way of playing. Other teams struggled against different styles and could barely find solutions. Over the course of the competition, some teams, particularly those with less experience, benefited a great deal from the event and the exposure in itself will help them grow.

The post-event legacy is not only for the host country but for all participants. Therefore, those countries that had the chance to take part in this event should continue to offer opportunities for their players to carry on developing and to build on this experience, in addition to working with the next generation of players. For other countries to reach the standards set by the strongest teams from Asia and Europe, leagues must be created and quality training must be provided all year round.

Although the programmes of any given country can explain the depth and experience of a team, the age of the players can also reveal strengths or weaknesses. Countries that had a squad featuring players with more than 3.5 years between the oldest and youngest players did not make it past the first round. The last four teams did not have a gap exceeding two years. At this stage of their development, the players' physical and mental maturity can vary greatly and this has to be taken into consideration. Failure to do so is a clear sign that the country's number one objective should be to work on increasing the number of quality female players.

Tendances

Auteur : Sylvie Beliveau

Sept nouveaux venus ont participé à la compétition finale de la seconde édition de la Coupe du Monde Féminine U-17 de la FIFA. Quatre d'entre eux n'avaient encore jamais disputé de compétition finale féminine. Ce tournoi était donc l'occasion pour ces pays de connaître l'expérience de ce niveau. Seules la Coupe du Monde Féminine aux États-Unis en 1999 et la Coupe du Monde Féminine U-20 en Russie en 2006 comptaient autant de nouveaux venus. Mais en ces deux occasions, la FIFA avait augmenté le nombre de participants de douze à seize pour la compétition finale. Trois confédérations comptaient deux débutants parmi leurs trois qualifiés : la CONCACAF (Mexique et Trinité-et-Tobago, pays hôte), l'UEFA (République d'Irlande et Espagne) et

la CONMEBOL (Chili et Venezuela). Les représentants de l'AFC, de l'OFC et de la CAF étaient les mêmes qu'en 2008, à l'exception de l'Afrique du Sud, présente cette année grâce à la place supplémentaire accordée à la CAF. Bien que certains pays aient varié, les confédérations avaient le même style de jeu qu'en 2008.

L'AFC, dont les trois représentants ont atteint les demi-finales, a non seulement montré sa force dans cette compétition, mais semble aussi être la plus régulière dans les compétitions de jeunes (U-17 et U-20), avec en moyenne deux pays en demi-finales depuis 2006. L'Europe n'est pas loin derrière, elle a en effet toujours placé une équipe en demi-finales, à l'exception de Russie 2006. 2008 a été une bonne année pour l'Europe avec deux équipes dans le dernier carré. Ces deux confédérations peuvent être




fières de leurs performances. Elles ont su créer d'excellents championnats et compétitions continentales pour développer les joueuses.

Comme par le passé, la volonté de jouer de façon offensive était une des tendances de cette compétition bien que quelques équipes se soient montrées plus défensives. Le nombre de buts inscrits par rapport à 2008 (3,53 par match) a même augmenté pour atteindre une moyenne de 3,91 buts par match.

Étant donné que toutes ces joueuses n'en sont qu'au début de leur carrière internationale, il convient de garder à l'esprit qu'elles sont encore dans une phase de découverte car les autres pays restent un mystère, notamment ceux dont le style de jeu diffère du leur. Par conséquent, il leur reste une marge d'apprentissage et d'adaptation. Les équipes qui ont réussi ont fait preuve d'une capacité d'adaptation en variant leur style de jeu en fonction de l'adversaire. D'autres ont connu des difficultés face à des types de jeu différents et n'ont pas toujours été capables de trouver des solutions. Au fil de la compétition, certaines équipes moins expérimentées ont tiré profit du tournoi et leur participation leur permettra de progresser.

L'héritage que laisse ce type d'événements ne concerne pas seulement le pays hôte mais bel et bien tous les participants. Par conséquent, les pays qui ont disputé ce tournoi devraient continuer à offrir à leurs joueuses l'occasion de se développer à partir de cette expérience, tout en travaillant aux générations à venir. Pour atteindre le niveau des équipes les plus fortes, notamment celles d'Asie et d'Europe, des championnats locaux doivent être mis en place, tout comme un entraînement de qualité, et ce, toute l'année.

Bien que les programmes mis en œuvre par certains pays puissent expliquer l'expérience et la valeur d'une équipe, l'âge des joueuses peut aussi révéler points forts et points faibles. Les pays qui avaient des joueuses avec une différence d'âge supérieure à trois ans et demi entre la plus jeune et la plus âgée n'ont pas passé le premier tour. Les demi-finalistes n'avaient pas un écart supérieur à deux ans. À ce niveau de leur développement, la maturité physique et mentale des



joueurs peut beaucoup varier, ce qu'il convient de prendre en considération. L'objectif premier des pays doit être d'augmenter le nombre de joueuses de qualité.

Tendencias

Autora: Sylvie Beliveau

Siete países debutaron en la segunda Copa Mundial Femenina Sub-17 de la FIFA, cuatro de ellos nunca habían participado antes en ninguna competición final femenina. Esto refleja que el presente torneo es el escenario ideal para países deseosos de vivir la experiencia de un Mundial. Los únicos dos torneos que registraron el mismo número de debutantes fueron la Copa Mundial Femenina en EE UU en 1999 y el Mundial Femenino Sub-20 en Rusia en 2006, cuando la FIFA, en ambos casos, incrementó el número de equipos en la competición final de 12 a 16.

Tres confederaciones se presentaron con dos debutantes: la CONCACAF con México y Trinidad y Tobago, en calidad de anfitriones, la UEFA con la República de Irlanda y España, y la CONMEBOL con Chile y Venezuela. Los representantes de la AFC, OFC y CAF fueron los mismos que en 2008, salvo Sudáfrica, que asistió gracias a una plaza adicional otorgada a su confederación. Aunque algunos países no fueran los mismos, las confederaciones siguen exhibiendo el mismo estilo de juego que en 2008.

Los tres representantes de la AFC, que figuraron entre los cuatro mejores equipos del torneo, no solo evidenciaron su gran potencia de juego, sino que aparentan ser los más constantes en todas las competiciones juveniles femeninas (sub-17 y sub-20), con un promedio de dos países que se clasifican entre los cuatro mejores desde 2006. Europa les sigue de cerca, clasificando siempre una escuadra entre las mejores cuatro, con excepción del torneo de Rusia 2006, cuando ninguna europea llegó a semifinales. Para Europa, el 2008 fue un año para recordar: dos equipos se clasificaron entre los mejores cuatro.

Ambas confederaciones pueden estar orgullosas de sus logros en el fútbol femenino, resultado obvio de las ligas y competiciones de confederaciones que han creado para apoyar el desarrollo de las futbolistas femeninas. Al igual que en ediciones anteriores, la disposición de jugar al ataque constituyó igualmente una de las características principales del presente Mundial, pese a que

algunos pocos equipos evidenciaran una mentalidad de "ganar defendiendo". No obstante, el número de goles comparado con el de 2008 (media de 3.53 por encuentro) aumentó a un promedio de 3.91 tantos por partido en 2010.

En vista de que estas jugadoras se hallan en las fases iniciales de su desarrollo internacional, cabe tener en cuenta que algunas están descubriendo el mundo y muchos países les resultan un misterio, particularmente aquellos que poseen un estilo de juego completamente distinto. De modo que aún hay mucho por aprender y por adaptar. Las escuadras triunfadoras manifestaron su capacidad de adaptarse a los diferentes equipos cambiando su propio estilo de juego. Otras escuadras debieron esforzarse a fondo con los diversos estilos, prácticamente sin hallar las soluciones necesarias.

El legado que dejó el torneo no es únicamente un asunto que concierna al anfitrión, sino a todos los participantes. De modo que los países presentes en el mismo deben continuar ofreciendo la oportunidad a sus futbolistas de seguir evolucionando y de edificar sobre lo aprendido, amén de trabajar ya con la próxima generación de jugadoras. Para que los demás países alcancen el nivel de los equipos de Asia y Europa, resulta indispensable que establezcan ligas y ofrezcan dirección técnica de calidad durante todo el año.

Si bien los programas de las diferentes naciones reflejan la calidad y la experiencia de un equipo, la edad de las jugadoras puede igualmente reflejar fortalezas y debilidades. Los países con escuadras que alinearon jugadoras con una diferencia de edad de más de 3.5 años entre las más jóvenes y las más adultas, no pasaron a la segunda ronda. Los mejores cuatro equipos no mostraron una brecha mayor de dos años. En esta fase de desarrollo, la madurez física y mental de las futbolistas puede variar enormemente, lo cual ha de tenerse en cuenta. Fallar al respecto, constituiría una clara señal de que el principal objetivo del país habrá de ser incrementar el número de futbolistas femeninas de calidad.



Trends

Autorin: Sylvie Beliveau

An der Endrunde der zweiten FIFA U-17-Frauen-Weltmeisterschaft nahmen im Vergleich zur Premiere vor zwei Jahren sieben neue Nationen teil. Vier von ihnen waren sogar zum ersten Mal überhaupt bei einer Endrunde der Frauen dabei, was zeigt, wie wichtig dieser Wettbewerb für die globale Verbreitung und Förderung des Frauenfußballs ist. So viele Debütanten bei einer Weltmeisterschaft gab es zuvor nur bei der Frauen-WM 1999 in den USA und bei der U-20-Frauen-WM 2006 in Russland, als die Endrunden dieser beiden Wettbewerbe von 12 auf 16 Teams erweitert wurden.

Drei Konföderationen traten mit je zwei Neulingen unter ihren drei Vertretern an: Die CONCACAF mit Mexiko und Gastgeber Trinidad und Tobago, die UEFA mit der Republik Irland und Spanien und die CONMEBOL mit Chile und Venezuela. Die AFC, die OFC und die CAF entsandten die gleichen Teams wie 2008; dazu kam noch Südafrika, das von einem zusätzlichen Startplatz für die CAF profitierte. Obwohl die Kontinentalverbände also teilweise von anderen Ländern vertreten wurden, waren im Wesentlichen dieselben Stile und Systeme wie 2008 zu beobachten.

Die AFC brachte all ihre drei Teams ins Halbfinale und unterstrich damit ihre Konstanz im Juniorinnenbereich (U-17 und U-20), wo sie seit 2006 bei jeder WM-Endrunde im





Schnitt zwei Halbfinalisten gestellt hat. Dicht dahinter folgt die UEFA, die mit Ausnahme von Russland 2006 ebenfalls immer im Halbfinale vertreten war, 2008 sogar mit je zwei Teams in beiden Alterskategorien. Beide Konföderationen haben bereits viel für den Frauenfußball getan und bieten ihren Spielerinnen mit professionellen Ligen und kontinentalen Wettbewerben ideale Voraussetzungen, um sich stetig weiter zu verbessern.

Obwohl einige Teams diesmal etwas defensiver agierten, war auch dieses Turnier vorwiegend vom Spiel nach vorne geprägt. Als Folge davon stieg die durchschnittliche Zahl der Tore pro Partie im Vergleich zu 2008 noch weiter an, nämlich von 3,53 auf 3,91.

Da die Juniorinnen noch am Anfang ihrer internationalen Karriere stehen, ist noch vieles neu für sie, insbesondere auch die Spielweise anderer Nationen. Während die erfolgreicher Teams bei diesem Turnier ihre Fähigkeit bewiesen, sich auf den jeweiligen Gegner einzustellen und ihr Spiel entsprechend anzupassen, hatten andere damit grosse Mühe und wirkten oft etwas ratlos. Mit fortschreitender Dauer der Endrunde fanden sich aber auch die weniger erfahrenen Teams immer besser zurecht und konnten viele wertvolle Erfahrungen sammeln.

Einen nachhaltigen Effekt soll eine solche Veranstaltung nicht nur für das Gastgeberland, sondern für alle Teilnehmer haben. Die Länder, die mit ihren Teams dabei sein durften, sollten deshalb sowohl ihren aktuellen Spielerinnen genügend Möglichkeiten bieten, auf dieser Erfahrung aufzubauen und sich weiterzuentwickeln, als auch in die Ausbildung der nächsten Generation investieren. Um zu den stärksten asiatischen und europäischen Teams aufzuschliessen zu können, müssen auch Länder auf anderen Kontinenten nationale Ligen ins Leben rufen und für einen ganzjährigen, qualitativ hochstehenden Trainingsbetrieb sorgen. Neben der Qualität der Förderprogramme im jeweiligen Land ist auch das Alter der aufgeborenen Spielerinnen ein Indiz für die Stärke und Erfahrung eines Teams. Während die Nationen mit einem Altersunterschied von über 3,5 Jahren zwischen ihrer ältesten und jüngsten Spielerin alle in der Gruppenphase ausschieden, betrug diese Differenz bei keinem der vier Halbfinalisten mehr als zwei Jahre. In dieser Phase ihrer Entwicklung weisen die Juniorinnen in Bezug auf ihre körperliche und geistige Reife enorme Unterschiede auf, was bei ihrer Ausbildung unbedingt zu berücksichtigen ist. Nur auf diese Weise kann es gelingen, möglichst viele von ihnen an höhere Aufgaben heranzuführen.



The cover features a vibrant green grass texture on the left side, which is partially obscured by a large, dark blue diagonal shape that extends from the top right towards the bottom left. The background on the right is plain white. The text 'Refereeing report' is centered in the white area.

Refereeing
report

Refereeing report



Author: Sonia Denoncourt

The FIFA Referees Committee selected 14 referees and 28 assistant referees for this competition: nine from the AFC, three from CAF, nine from CONCACAF, three from CONMEBOL, three from the OFC and 15 from UEFA. Most of them are candidates for the next Women's World Cup™, to be held in Germany from 26 June to 17 July 2011.

The FIFA women referees and assistant referees are intensively preparing for the FIFA Women's World Cup Germany 2011™. The programme includes a number of activities in which the referees are tested technically and physically as well as supported mentally and medically.

Attention is paid to detail throughout the selection process.

The referees and assistant referees had taken part in the regular preparation and monitoring workshops, as well as in previous FIFA competitions. Furthermore, a new intranet site was launched earlier this year that enabled permanent communication to take place with the referees, as well as continuous control and monitoring. It also assured an efficient flow of information.

The FIFA referee instructors met all of the 16 participating teams prior to the start of the tournament to brief them on technical matters and the Laws of the Game. The players and technical staff showed great interest and took an active part in the preparations, which was reflected

in their better understanding of the game during the matches.

Upon their arrival in Port-of-Spain, Trinidad, the referees and assistant referees took part in various theoretical and practical activities on a daily basis, which had been developed and executed with a high level of professionalism. Our technical instructors, match analysis and IT specialists along with the Refereeing Department prepared very detailed debriefings covering incidents from all matches to be analysed with the referees so as to improve their skills and decision-making for the next matches.

At the daily practical training sessions, the instructors carefully prepared all integrated exercises, which included proper technical advice, fitness intensity, mental preparation and additional specific exercises prepared by our physiotherapist. To optimise the training sessions, a team of footballers helped to carry out exercises using match situations.

Members of the FIFA Referees Committee, the FIFA Refereeing Department and the instructors carefully monitored the performances of the referees.

The good disciplinary control, among other factors, kept the number of injured players fairly low in comparison to other FIFA competitions. The vast majority of the decisions taken in the 32 matches were correct. The small errors were analysed in depth to improve decision-making. Overall, the teams, players and LOC were highly satisfied with the referees' performances. The referees' technical and physical performance was excellent, which bodes well for the future.

The referees showed a high level of professionalism and dedication, and their performances were a promising sign for high-level officiating at the next Women's World Cup. The FIFA U-17 Women's World Cup Trinidad and Tobago 2010 was also another opportunity for the referees to fight for a spot for next June. At the end of the year, a shortlist of pre-selected referees will be announced in preparation for the last phase of training and fine-tuning leading up to the next Women's World Cup.



Rapport sur l'arbitrage

Auteur : Sonia Denoncourt

La Commission des Arbitres de la FIFA a sélectionné quatorze arbitres et vingt-huit arbitres assistantes pour cette compétition : neuf de l'AFC, trois de la CAF, neuf de la CONCACAF, trois de la CONMEBOL, trois de l'OFC et quinze de l'UEFA. La plupart sont candidates pour la prochaine Coupe du Monde Féminine de la FIFA qui se tiendra du 26 juin au 17 juillet 2011 en Allemagne.

Si les arbitres et arbitres assistantes de la FIFA se préparent activement pour la Coupe du Monde Féminine de la FIFA, Allemagne 2011, Le programme inclut de nombreux tests ayant pour but d'évaluer le niveau technique et physique des arbitres, sans pour autant négliger l'aspect mental ou médical. Le processus de sélection ne néglige aucun détail. Les arbitres et arbitres assistantes ont participé à des ateliers de préparation et de contrôle réguliers, ainsi qu'à des compétitions de la FIFA précédentes. En outre, une nouvelle plateforme extranet a été lancée cette année afin de permettre une communication permanente avec les arbitres, ainsi qu'un contrôle continu et une bonne circulation des informations.

Les instructeurs d'arbitres de la FIFA ont rencontré les seize équipes participantes avant le coup d'envoi de la compétition afin de les informer des questions techniques et relatives aux Lois du Jeu. Joueuses et encadrements techniques ont montré beaucoup d'intérêt et ont activement participé à la préparation, ce qui reflète leur meilleur compréhension du jeu au cours des matches.

À leur arrivée à Port-of-Spain, à Trinité-et-Tobago, les arbitres et arbitres assistantes ont participé quotidiennement à diverses activités théoriques et pratiques, qui ont été conçues et mises en œuvre avec un grand professionnalisme. Nos instructeurs techniques, analystes de match et spécialistes informatiques ont collaboré avec le département de l'Arbitrage afin de préparer des débriefings détaillés de tous les incidents survenus lors de l'ensemble des matches et de les analyser avec les arbitres en vue d'améliorer leurs aptitudes et leurs prises de décision pour les matches suivants.



Lors des sessions pratiques quotidiennes, les instructeurs ont préparé minutieusement les exercices intégrés, en y ajoutant entre autres les aspects technique, physique et mental ainsi que d'autres exercices spécifiques préparés par notre physiothérapeute. Afin de maximiser l'efficacité de ces sessions d'entraînement, une équipe de footballeurs a aidé à la réalisation des exercices en reproduisant des situations de matches.

Des membres de la Commission des Arbitres de la FIFA, du département de l'Arbitrage de la FIFA et des instructeurs ont attentivement contrôlés les performances des arbitres.

Une bonne discipline sur le terrain, entre autres facteurs, a entraîné un taux de blessures relativement faible par rapport aux autres compétitions de la FIFA. La grande majorité des décisions prises dans les trente-deux matches ont été correctes : Les erreurs mineures ont été minutieusement analysées afin d'améliorer les prises de décision. Dans l'ensemble, les équipes, les joueuses et le COL ont été très satisfaits par le niveau de performance des arbitres. Les performances physiques et techniques des arbitres ont été excellentes, ce qui promet un avenir radieux.

Les arbitres ont montré énormément de professionnalisme et de dévouement et leur niveau de performance est un signe encourageant en vue de la Coupe du Monde Féminine de la FIFA de l'année prochaine. La Coupe du Monde Féminine U-17 de la FIFA, Trinité-et-Tobago 2010 a également constitué une nouvelle opportunité pour les arbitres de décrocher leur billet pour la compétition phare du football féminin. À la fin de l'année, une liste d'arbitres présélectionnées sera annoncée au moment de préparer la dernière phase d'entraînement et les derniers réglages en vue de la Coupe du Monde de l'année prochaine.

Informe de arbitraje

Autora: Sonia Denoncourt

La Comisión de Árbitros de la FIFA seleccionó 14 árbitras y 28 árbitras asistentes para esta competición: nueve provenían de la AFC y otras tantas de la CONCACAF, tres tanto de la AFC como de la CAF y de la OFC y quince de la UEFA. Muchas de ellas son candidatas para la próxima Copa Mundial Femenina de 2011 que se celebrará en Alemania del 26 al 17 de julio.

Las árbitras y árbitras asistentes de la FIFA se están preparando de forma intensa para la próxima Copa Mundial Femenina de la FIFA Alemania 2011. El programa incluye una serie de actividades en las que las árbitras se someten a pruebas técnicas y físicas y reciben apoyo psicológico y médico. Antes del proceso de selección, se presta atención a los detalles.

Las árbitras y árbitras asistentes han participado en los habituales seminarios preparatorios y de seguimiento, así

como en anteriores competiciones de la FIFA. Asimismo, a principios de este año se lanzó una nueva intranet que permite que las árbitras estén permanentemente comunicadas, además de controlar y hacer un seguimiento continuo del trabajo, lo cual garantiza el flujo eficiente de información.

Los instructores de árbitros de la FIFA se reunieron con los 16 equipos participantes antes del inicio del torneo para informarles sobre asuntos técnicos y las Reglas de Juego. Las jugadoras y el equipo técnico mostraron gran interés y participaron activamente en los preparativos, lo cual se reflejó en los partidos.

A su llegada a Puerto España, capital de Trinidad y Tobago, las árbitras y sus asistentes participaron en varias actividades diarias teórico-prácticas, que realizaron demostrando un gran nivel de profesionalidad.

Nuestros instructores técnicos, los especialistas en análisis de partidos y los de informática, junto con el Departamento de



Arbitraje, prepararon sesiones muy detalladas que cubrieron incidentes de todos los partidos para analizarlos con las árbitras y así mejorar su aptitud y capacidad de decisión en los próximos partidos.

En las sesiones de entrenamiento prácticas, los instructores prepararon a diario con sumo detalle todos los ejercicios integrados, combinados con consejos técnicos, ejercicios de intensificación de la forma física, preparación mental y ejercicios específicos diseñados por nuestros fisioterapeutas. A fin de optimizar las sesiones de entrenamiento, un equipo de futbolistas ayudó a realizar los ejercicios simulando situaciones propias de partido.

Los miembros de la Comisión de Árbitros de la FIFA, el Departamento de Arbitraje de la FIFA y los instructores siguieron de cerca las actividades de las árbitras en todas las sedes.

En comparación con otras competiciones de la FIFA, el buen control disciplinario, entre otros factores, redujo

al mínimo el número de jugadoras lesionadas. La gran mayoría de decisiones que se adoptaron en los 32 partidos fueron acertadas. Los pequeños errores fueron analizados en profundidad para mejorar la toma de decisiones. En general, tanto los equipos como las jugadoras y el comité organizador quedaron muy satisfechos con el papel de las árbitras. La actuación de las colegiadas, tanto en el plano técnico como en el físico, fue excelente, lo cual es muy prometedor.

Las árbitras demostraron ser extraordinariamente profesionales y abnegadas, y su buen trabajo es alentador de cara a la próxima Copa Mundial Femenina. La Copa Mundial Femenina Sub-17 de la FIFA Trinidad y Tobago 2010 de septiembre supuso una nueva oportunidad para que las árbitras se ganen un puesto en el torneo del próximo mes de junio. A finales de año, se publicará una breve lista de árbitras preseleccionadas previa a la última fase de entrenamiento y puesta a punto para el próximo Mundial.



Schiedsrichter- bericht

Autorin: Sonia Denoncourt

Die FIFA-Schiedsrichterkommission hat für diesen Wettbewerb 14 Schiedsrichterinnen und 28 Schiedsrichterassistentinnen aufgeboten: 9 der AFC, 3 der CAF, 9 der CONCACAF, 3 der CONMEBOL, 3 der OFC und 15 der UEFA. Die meisten sind Kandidatinnen für die nächste FIFA Frauen-Weltmeisterschaft™ vom 26. Juni bis 17. Juli 2011 in Deutschland.

Die Schiedsrichterinnen und Schiedsrichterassistentinnen der FIFA bereiten sich derzeit intensiv auf die FIFA Frauen-Weltmeisterschaft™ vor. Auf dem Programm stehen verschiedene technische und physische Tests. Zudem werden die Unparteiischen mental und medizinisch betreut. Dabei wird Wert auf grösste Sorgfalt gelegt.

Die Schiedsrichterinnen und Schiedsrichterassistentinnen absolvierten wie stets vor FIFA-Wettbewerben regelmässig Vorbereitungs- und Kontrollseminare. Zudem stand eine neue Internetseite zur Verfügung, die eine fortwährende Kommunikation, Kontrolle, Betreuung sowie einen effizienten Informationsfluss ermöglichte.

Die FIFA-Schiedsrichterinstruktoren informierten vor dem Turnier alle 16 Teams persönlich über technische Angelegenheiten und die Spielregeln. Die Spielerinnen und der Betreuerstab waren sehr interessiert und aktiv und bewiesen in der Folge ein weitaus grösseres Spielverständnis.

Nach Ankunft in Port-of-Spain (Trinidad) absolvierten die Schiedsrichterinnen und Schiedsrichterassistentinnen täglich mehrere theoretische und praktische Einheiten, die allesamt sehr professionell vorbereitet und durchgeführt wurden.

Die technischen Instruktoren, Spielanalysten, IT-Spezialisten und die Schiedsrichterabteilung der FIFA führten täglich ausgiebige Besprechungen durch, bei denen mit den Unparteiischen Szenen aller Spiele analysiert wurden, damit sie für die nächsten Spiele die erforderlichen Schlüsse ziehen konnten. Die täglichen praktischen Trainings wurden von den Instruktoren mit grösster Sorgfalt vorbereitet. Auf dem Programm stand ein Mix aus Fitness- und Mentalübungen, technischen Tipps und eigens von den FIFA-Physiotherapeuten entwickel-



ten Übungen. Zudem stand für die Simulation von Spielsituationen ein Fussballteam bereit.

Die Leistungen der Unparteiischen wurden von Mitgliedern der FIFA-Schiedsrichterkommission, der FIFA-Schiedsrichterabteilung und den Instruktoren sorgfältig begutachtet. Unter anderem dank strenger Disziplin war die Zahl der Verletzungen im Vergleich mit anderen FIFA-Wettbewerben relativ gering. Die allermeisten Entscheide in den 32 Spielen waren richtig. Die kleinen Fehler, die begangen wurden, wurden eingehend analysiert. Insgesamt waren die Teams, Spielerinnen und das LOC mit den Leistungen der Unparteiischen überaus zufrieden. Die Leistungen waren sowohl in technischer als auch in körperlicher Hinsicht hervorragend, was für die Zukunft zuversichtlich stimmt.

Die Schiedsrichterinnen bewiesen ein hohes Mass an Professionalität und viel Einsatz. Ihre Leistungen versprechen für die nächste FIFA Frauen-Weltmeisterschaft™ ein sehr hohes Niveau. Bei der FIFA U-17-Frauen-Weltmeisterschaft Trinidad und Tobago 2010 hatten die Schiedsrichteranwärterinnen zudem eine weitere Gelegenheit, sich für einen Einsatz im nächsten Juni zu empfehlen. Ende Jahr wird der Kreis der WM-Kandidatinnen weiter eingengt. Für die verbliebenen Anwärterinnen beginnt dann die letzte Vorbereitungsphase für die Weltmeisterschaft im nächsten Jahr.





Medical
report

Medical report

Authors: Prof. Jiri Dvorak, Dr Astrid Junge,
Dr Katharina Grimm

Joint initiative to protect youth players' health

At the FIFA U-17 Women's World Cup Trinidad and Tobago 2010, four FIFA Medical Officers coordinated and supervised the medical services for the event at the headquarters in Port of Spain and in Tobago. The LOC medical team led by Dr

Terence Babwah, who is also a member of the FIFA Medical Committee, and Dr Zada Hassanali had made excellent preparations for the delivery of medical services. Throughout the competition, the combination of heat and humidity was a health concern as were mosquito swarms in the stadiums. However, Wet Bulb Globe Temperature was regularly measured prior to matches and at no point exceeded critical limits.



Prevention in female youth vital

Protecting players' health is one of the major objectives of the FIFA Medical Committee and the FIFA Medical Assessment and Research Centre (F-MARC). No player should be subjected to any avoidable medical risk. To this end, F-MARC has developed a standardised pre-competition medical assessment (PCMA) for the world's elite football players aimed primarily at detecting risk factors for sudden cardiac death. This football-specific PCMA was tested in men at the 2006 and 2010 FIFA World Cups™ and in women at the FIFA Women's World Cup 2007™. As elite youth players require the same level of care as their senior counterparts, the finalists of the FIFA U-17 Women's World Cup Trinidad and Tobago 2010 were asked to conduct the PCMA in all their players prior to the competition, and all teams complied.

Similar support was demonstrated by the member associations and physicians in the younger age category: 13 of the 16 teams (81%) conducted the PCMA in all their players in their home countries prior to departure, and 11 teams also performed the recommended echocardiography (ultrasound of the heart) which requires an experienced cardiologist and appropriate technical equipment (specific ultrasound machine) to yield results of adequate quality.

Injury-recording study

As at all FIFA competitions since 1998, team physicians were asked to report on all injuries suffered by their players during each match. The standardised injury recording forms developed by F-MARC were completed and returned to the FIFA Medical Officer at the doping control after each match. Dr Astrid Junge, Head of Research at F-MARC, analysed the data. The overall injury rate was 2.7 injuries per match. This presents an increase as compared to the previous FIFA U-17 Women's World Cup in New Zealand, where overall injury incidence was 2.1, and is also a higher injury rate than at the recent FIFA U-20 Women's World Cup Germany 2010 (2.1). However, the majority of injuries (69%) did not cause any absence from training or matches, resulting in an incidence of time-loss injuries of 0.8 per match. No injury caused an absence from play of more than four weeks. The majority of injuries were contusions and sprains.

As FIFA U-17 Women's World Cups started only in 2008, this data can only be compared with the first event two years ago or other women's competitions, which are only partly comparable, and therefore do not allow definite conclusions on trends in injury occurrence. A positive finding with regard to fair play in female youth football is that even though 71% of the injuries occurred due to contact with another player, only 16% of injuries were caused by foul play.

In-competition doping control

Following the routine in-competition procedure as described in the FIFA Anti-Doping Regulations 2010, two players per team were randomly selected for doping control after each of the 32 matches to provide urine samples. Altogether, 128 samples were collected and analysed at the WADA-accredited laboratory in Montreal, Canada. None of these tests returned a positive result, once more confirming the success of FIFA's anti-doping strategy to keep the game clean. This means that since 1994, of the 7,716 doping tests that have been performed during the final rounds of FIFA competitions, only four samples have tested positive, accounting for an incidence of 0.05%.

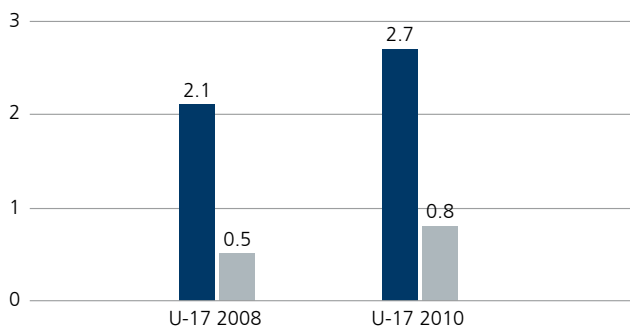


Fig. 1 Injuries at the FIFA U-17 Women's World Cups 2008 and 2010
 Blue = avg. injuries per match Grey = avg. time-loss injuries per match

Rapport médical

Auteurs : Prof Jiri Dvorak, Dr Astrid Junge,
Dr Katharina Grimm

Initiative conjointe pour protéger la santé des jeunes joueuses

Lors de la Coupe du Monde Féminine U-17 de la FIFA, Trinité-et-Tobago 2010, quatre officiels médicaux de la FIFA ont coordonné et supervisé les services médicaux au quartier général de Port of Spain et à Tobago. Sous la direction du Dr Terence Babwah, membre de la Commission Médicale de la FIFA, et du Dr Zada Hassanali, l'équipe médicale du COL avait brillamment préparé la prestation de services médicaux. Pendant toute la compétition, la chaleur et l'humidité ont été une source de préoccupation, tout comme les nuées de moustiques dans les stades. Toutefois, la température au thermomètre-globe mouillé a été mesurée avant chaque match et n'a jamais dépassé le seuil critique.

Importance de la prévention chez les jeunes filles

La protection de la santé des joueurs est un des principaux objectifs de la Commission Médicale de la FIFA et du Centre d'évaluation et de recherche médicale de la FIFA (F-MARC). Les footballeurs ne devraient être soumis à aucun risque médical qui puisse être évité. À cette fin, le F-MARC a mis au point un examen médical d'avant-compétition standardisé

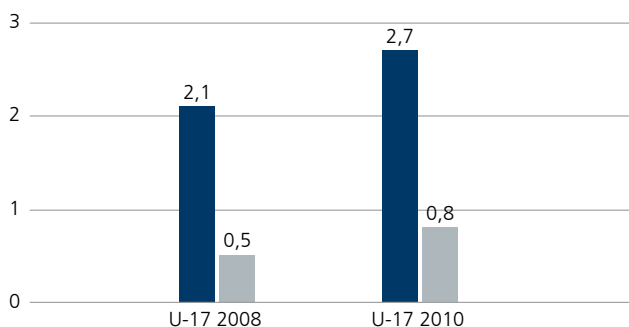


Fig. 1 – Blessures lors des Coupes du Monde Féminines U-17 de la FIFA 2008 et 2010

Bleu : moyenne de blessures par match

Gris : moyenne par match des blessures entraînant une indisponibilité

(PCMA) pour les joueurs de haut niveau visant à détecter en premier lieu les facteurs de risque de mort subite. Ce PCMA a été testé dans le cadre des Coupes du Monde de la FIFA 2006 et 2010, et lors de la Coupe du Monde Féminine de la FIFA 2007. Il est évident que les jeunes joueuses d'élite requièrent le même niveau de soin que les seniors ; ainsi, toutes les équipes ayant participé à la Coupe du Monde Féminine U-17 de la FIFA 2010 ont accepté de faire passer un PCMA à toutes leurs joueuses.

Cette initiative a reçu un soutien impressionnant des associations membres et de leurs médecins : treize des seize équipes ont réalisé un PCMA sur toutes leurs joueuses dans leur pays avant leur départ pour la compétition, et onze équipes ont également effectué l'échocardiographie recommandée (imagerie du cœur par ultrasons), celle-ci nécessitant un cardiologue expérimenté et un équipement spécifique.

Étude sur le recensement des blessures

Comme dans toutes les compétitions de la FIFA depuis 1998, il a été demandé aux médecins d'équipe de rapporter toutes les blessures contractées lors de chaque match. Les formulaires standard de recensement des blessures conçus par le F-MARC ont été remplis et remis à l'officiel médical de la FIFA lors du contrôle de dopage après chaque match. Le Dr Astrid Junge, responsable de recherche au F-MARC, a analysé les données collectées. Le taux de blessures s'est élevé à 2,7 par match, ce qui représente une augmentation par rapport aux 2,1 enregistrées lors de la Coupe du Monde Féminine U-17 de la FIFA, Nouvelle-Zélande 2008. Ce chiffre est également supérieur à celui de la Coupe du Monde Féminine U-20 de la FIFA, Allemagne 2010 (2,1). Toutefois, la majorité des blessures (69%) n'a pas occasionné d'absence à l'entraînement ou en match, avec une incidence de 0,8 par match, et aucune d'entre elles n'a engendré une absence de plus de quatre semaines. Contusions et entorses ont constitué la majorité des blessures.

Sachant qu'il ne s'agit là que de la deuxième édition de la Coupe du Monde Féminine U-17 de la FIFA, les données

ne peuvent être comparées qu'à celles relevées en 2008 et, dans une certaine mesure, aux chiffres des autres compétitions féminines. Il est donc impossible d'établir des tendances générales de blessures. Conclusion positive pour le fair-play dans le football féminin juniors, bien que 71% des blessures soient survenues sur un contact avec une autre joueuse, seules 16% ont été consécutives à une faute.

Contrôles de dopage durant la compétition

Dans le cadre de la procédure de routine effectuée pendant la compétition conformément au Règlement antidopage

2010 de la FIFA, à l'issue de chacun des trente-deux matches, deux joueuses par équipe ont été tirées au sort pour fournir des échantillons d'urine et subir un contrôle de dopage. Un total de 128 échantillons ont été analysés par le laboratoire accrédité par l'AMA à Montréal (Canada), et aucun ne s'est avéré positif, confirmant à nouveau le succès de la stratégie de la FIFA pour lutter contre le dopage et s'assurer que le football reste un sport propre.

Cela signifie que, sur les 7 716 tests de dopage effectués lors des phases finales des compétitions de la FIFA depuis 1994, seuls quatre se sont révélés positifs, ce qui représente une incidence de 0,05%.



Informe médico

Autores: Prof. Jiri Dvorak, Dra. Astrid Junge,
Dra. Katharina Grimm

Iniciativa conjunta para proteger la salud de las jóvenes jugadoras

En la Copa Mundial Femenina Sub-17 de la FIFA Trinidad y Tobago 2010, cuatro oficiales médicos de la FIFA coordinaron y supervisaron los servicios médicos del evento en las sedes de Puerto España y de Tobago. El equipo médico del COL, dirigido por el Dr. Terence Babwah, quien también es miembro de la Comisión de Medicina de la FIFA, y la Dra. Zada Hassanali organizaron los servicios médicos de forma impecable. Durante la competición, tanto la combinación de humedad y calor como las nubes de mosquitos en los estadios supusieron una amenaza para la salud. No obstante, antes de los partidos se midió el

estrés térmico, que en ningún momento superó los límites críticos.

La prevención en las jóvenes, vital

Proteger la salud de los jugadores es uno de los objetivos principales de la Comisión de Medicina de la FIFA y del Centro de Evaluación e Investigación Médica de la FIFA (F-MARC). Ningún jugador debería estar expuesto a riesgos para la salud evitables. Por consiguiente, el F-MARC ha concebido una evaluación médica estandarizada previa a la competición (PCMA) para la elite mundial del fútbol, cuyo objetivo principal es detectar factores de riesgo que lleven a la muerte súbita cardiaca. La PCMA específica para el fútbol se probó primero en la Copa Mundial de la FIFA Alemania 2006 y en Sudáfrica 2010 en los hombres y luego en la Copa Mundial Femenina de la FIFA 2007 en las mujeres.



Los jóvenes jugadores de elite requieren la misma atención que los jugadores mayores, por lo cual se pidió a todos los equipos finalistas de la Copa Mundial Femenina Sub-17 de la FIFA Trinidad y Tobago 2010 que realizaran una PCMA de todas sus jugadoras previa a la competición, y así lo hicieron. Las asociaciones miembro y sus médicos brindaron el mismo apoyo en la categoría juvenil: 13 de 16 equipos (el 81%) realizaron una PCMA de todas sus jugadoras en sus países de origen y 11 equipos realizaron también la ecocardiografía (ultrasonido del corazón) recomendada, que requiere un cardiólogo experimentado y un equipo técnico adecuado (aparato especial de ultrasonido) a fin de obtener un resultado de la calidad apropiada.

Estudio sobre el registro de lesiones

Al igual que en todas las competiciones de la FIFA desde 1998, se solicitó a los médicos de equipo un informe sobre las lesiones que padecieron sus jugadoras en cada partido. Los médicos rellenaron y devolvieron los formularios para el registro de lesiones concebidos por el F-MARC al Oficial Médico de la FIFA durante el control de dopaje después de cada partido.

La Dra. Astrid Junge, Jefa de investigación del F-MARC, analizó los datos. El promedio general de lesiones fue de 2.7 por partido, lo cual supone un aumento comparado con la anterior Copa Mundial Femenina Sub-17 de la FIFA en Nueva Zelanda y la última Copa Mundial Femenina Sub-20 de la FIFA Alemania 2010, en las cuales la incidencia total de lesiones fue del 2.1. Dado que la mayoría de las lesiones (el 69%) no fueron un impedimento para que las jugadoras se perdieran entrenamientos o partidos, la incidencia de lesiones que requieren recuperación fue solo del 0.8 por partido. Ninguna lesión provocó una baja superior a cuatro semanas. La mayoría de lesiones fueron contusiones y esguinces.

Puesto que la Copa Mundial Femenina Sub-17 de la FIFA empezó apenas en 2008, solo podemos comparar estos datos con la primera edición del torneo o con otras competiciones femeninas que, al no ser idénticas, no son

totalmente comparables y por tanto no nos permiten extraer conclusiones contrastadas sobre la tendencia en la incidencia de lesiones. Un resultado positivo en lo que se refiere a la conducta deportiva de las jóvenes jugadoras es que, a pesar de que el 71% de las lesiones se debieron al contacto con otra jugadora, solo el 16% se debió a juego brusco.

Control de dopaje en competición

De acuerdo con la rutina del procedimiento en competición, descrita en el Reglamento Antidopaje de la FIFA 2010, dos jugadoras por equipo, seleccionadas aleatoriamente para el control de dopaje después de cada uno de los 32 partidos, entregaron muestras de orina. En suma, se tomaron y analizaron 128 muestras en el laboratorio acreditado por la AMA en Montreal, Canadá. Ningún análisis arrojó resultados positivos, confirmando una vez más el éxito de la estrategia de la FIFA para mantener el dopaje lejos del fútbol. Esto significa que desde 1994, de los 7,716 controles de dopaje realizados durante las fases finales de las competiciones de la FIFA, solo cuatro muestras han dado positivo, lo cual supone una incidencia del 0.05%.

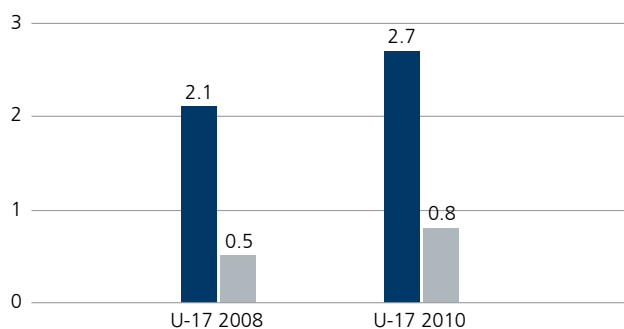


Gráfico 1: Lesiones en las copas mundiales femeninas de la FIFA sub-17 de 2008 y 2010

Azul: % de lesiones por partido

Gris: % de lesiones que conllevan una baja

Medizinischer Bericht

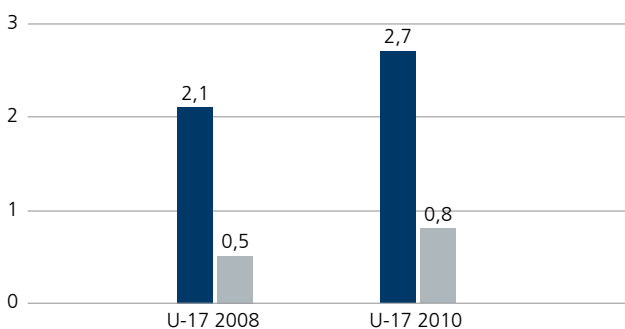
Autoren: Prof. Jiri Dvorak, Dr. Astrid Junge,
Dr. Katharina Grimm

Gemeinsame Initiative zum Schutz der Gesundheit junger Spielerinnen

Bei der FIFA U-17-Frauen-Weltmeisterschaft Trinidad und Tobago 2010 koordinierten und überwachten im FIFA-Hauptquartier in Port-of-Spain und in Tobago vier medizinische FIFA-Koordinatoren die medizinischen Dienstleistungen für das Turnier. Sie konnten dabei von der ausgezeichneten Vorbereitung des medizinischen LOC-Teams unter der Leitung von Dr. Terence Babwah, ebenfalls Mitglied der Medizinischen Kommission, und Dr. Zada Hassanali, profitieren. Probleme bereiteten während des Wettbewerbs die schwül-heissen Temperaturen und die Moskitoschwärme in den Stadien. Der WBGT-Index (Wet Bulb Globe Temperature) wurde vor den Spielen aber regelmässig gemessen und lag jederzeit unter den kritischen Grenzwerten.

Wichtige Prävention bei Juniorinnen

Der Schutz der Gesundheit der Spielerinnen und Spieler ist eines der Hauptziele der Medizinischen Kommission der FIFA und des FIFA-Zentrums für medizinische Aus-



Verletzungen bei FIFA U-19-/U-20-Frauen-Weltmeisterschaften (2002 bis 2010)
blau: durchschnittliche Anzahl Verletzungen pro Spiel
grau: durchschnittliche Anzahl Verletzungen pro Spiel mit Trainings- oder Spielausfall

wertung und Forschung (F-MARC). Kein Spieler sollte unnötigen medizinischen Risiken ausgesetzt sein. Zu diesem Zweck hat F-MARC für Spitzenspieler eine medizinische Standarduntersuchung vor Wettbewerben (PCMA) entwickelt, die in erster Linie Risikofaktoren für den plötzlichen Herztod erkennen soll. Die auf den Fussball abgestimmte PCMA wurde bei Männern bereits bei den FIFA Fussball-Weltmeisterschaften 2006 und 2010™ getestet, bei Frauen bei der FIFA Frauen-Weltmeisterschaft 2007™. Da Elite-Juniorinnen eine gleich intensive Betreuung verdienen, wurden die Endrundenteilnehmer der FIFA U-17-Frauen-Weltmeisterschaft Trinidad und Tobago 2010 gebeten, vor dem Wettbewerb bei all ihren Spielerinnen eine PCMA durchzuführen.

Das Echo der Mitgliedsverbände und Teamärzte war gross: 13 der 16 Teams (81 %) führten in ihren Heimatländern vor Abreise zum Turnier bei all ihren Spielerinnen eine PCMA durch, 11 Teams zusätzlich auch die empfohlene Echokardiographie (Herzultraschall), die nur von einem erfahrenen Kardiologen mit der entsprechenden technischen Ausrüstung (Ultraschallgerät) vorgenommen werden kann, da die Ergebnisse nur so die erforderliche Qualität aufweisen.

Verletzungserhebung

Wie bei allen FIFA-Wettbewerben seit 1998 wurden die Teamärzte gebeten, alle Verletzungen ihrer Spielerinnen bei den Spielen zu melden. Die betreffenden Angaben waren auf dem standardisierten F-MARC-Formular zu vermerken, das dem medizinischen FIFA-Koordinator bei der Dopingkontrolle nach jedem Spiel auszuhändigen war. Dr. Astrid Junge, F-MARC-Forschungsleiterin, wertete die Daten anschliessend aus. Durchschnittlich wurden 2,7 Verletzungen pro Spiel verzeichnet und damit mehr als bei der letzten FIFA U-17-Frauen-Weltmeisterschaft in Neuseeland und bei der FIFA U-20-Frauen-Weltmeisterschaft Deutschland 2010 (je 2,1). Die meisten Verletzungen (69 %) führten zu keiner Trainings- oder Spielpause. Eine solche war nur bei 0,8 Verletzungen pro Spiel der Fall. Ein



Ausfall von mehr als vier Wochen war mit keiner Verletzung verbunden. Am häufigsten waren Prellungen und Verstauchungen.

Da die FIFA U-17-Frauen-Weltmeisterschaft erst einmal stattgefunden hat, können die diesjährigen Daten nur mit den Zahlen der ersten Ausgabe im Jahr 2008 und anderer Frauenwettbewerbe verglichen werden. Ein Vergleich ist allerdings nur bedingt möglich, so dass kein abschliessendes Fazit zur Verletzungsentwicklung möglich ist. Erfreulich ist, dass nur 16 % der Verletzungen Folge eines Foulspiels sind, auch wenn 71 % der Verletzungen auf einen gegnerischen Kontakt zurückgehen.

Dopingkontrollen bei Wettbewerben

Gemäss Standardverfahren des FIFA-Anti-Doping-Reglements wurden bei jedem der 32 Spiele zwei Spielerinnen je Team für Urintests ausgelost. Insgesamt wurden 128 Proben entnommen und im von der WADA akkreditierten Labor in Montreal (Kanada) analysiert. Die Analyse ergab bei allen Proben einen negativen Befund, womit die FIFA-Strategie zur Dopingbekämpfung im Fussball einen weiteren Erfolg verbuchen konnte.

Seit 1994 wurden damit bei Endrunden von FIFA-Wettbewerben 7716 Dopingkontrollen durchgeführt, von denen nur vier, d. h. 0,05 %, positiv ausfielen.





Statistics and
team data

First round

Group A		Trinidad and Tobago, Chile, Nigeria, Korea DPR				
05.09	Trinidad and Tobago v. Chile	Port of Spain	2-1 (1-0)			
05.09	Nigeria v. Korea DPR	Port of Spain	3-2 (1-1)			
08.09	Trinidad and Tobago v. Nigeria	Marabella	1-2 (1-1)			
08.09	Korea DPR v. Chile	Marabella	3-0 (1-0)			
12.09	Korea DPR v. Trinidad and Tobago	Couva	1-0 (1-0)			
12.09	Chile v. Nigeria	Arima	0-5 (0-2)			
1.	Nigeria	3	3	0	0	10-3 9
2.	Korea DPR	3	2	0	1	6-3 6
3.	Trinidad and Tobago	3	1	0	2	3-4 3
4.	Chile	3	0	0	3	1-10 0

Group B		Germany, Mexico, South Africa, Korea Republic				
05.09	Germany v. Mexico	Scarborough	9-0 (5-0)			
05.09	South Africa v. Korea Republic	Scarborough	1-3 (0-1)			
08.09	Germany v. South Africa	Scarborough	10-1 (9-1)			
08.09	Korea Republic v. Mexico	Scarborough	4-1 (2-1)			
12.09	Korea Republic v. Germany	Arima	0-3 (0-0)			
12.09	Mexico v. South Africa	Couva	4-0 (1-0)			
1.	Germany	3	3	0	0	22-1 9
2.	Korea Republic	3	2	0	1	7-5 6
3.	Mexico	3	1	0	2	5-13 3
4.	South Africa	3	0	0	3	2-17 0

Group C		New Zealand, Venezuela, Spain, Japan				
06.09	New Zealand v. Venezuela	Couva	1-2 (1-1)			
06.09	Spain v. Japan	Couva	4-1 (3-0)			
09.09	New Zealand v. Spain	Couva	1-3 (1-1)			
09.09	Japan v. Venezuela	Couva	6-0 (3-0)			
13.09	Japan v. New Zealand	Scarborough	6-0 (1-0)			
13.09	Venezuela v. Spain	Marabella	1-2 (0-1)			
1.	Spain	3	3	0	0	9-3 9
2.	Japan	3	2	0	1	13-4 6
3.	Venezuela	3	1	0	2	3-9 3
4.	New Zealand	3	0	0	3	2-11 0

Group D		Republic of Ireland, Brazil, Canada, Ghana				
06.09	Republic of Ireland v. Brazil	Arima	1-2 (0-1)			
06.09	Canada v. Ghana	Arima	1-0 (0-0)			
09.09	Republic of Ireland v. Canada	Arima	1-0 (0-0)			
09.09	Ghana v. Brazil	Arima	1-0 (1-0)			
13.09	Ghana v. Republic of Ireland	Scarborough	0-3 (0-2)			
13.09	Brazil v. Canada	Marabella	2-0 (1-0)			
1.	Rep. of Ireland	3	2	0	1	5-2 6
2.	Brazil	3	2	0	1	4-2 6
3.	Canada	3	1	0	2	1-3 3
4.	Ghana	3	0	2	1	1-4 3



Second round

Quarter-finals			
16.09.	Nigeria v. Korea Republic	Marabella	5-6 a.e.t. (4-4, 3-2)
16.09.	Germany v. Korea DPR	Marabella	0-1 (0-1)
17.09.	Spain v. Brazil	Couva	2-1 (1-0)
17.09.	Republic of Ireland v. Japan	Arima	1-2 (0-1)

Semi-finals			
21.09.	Korea Republic v. Spain	Couva	2-1 (2-1)
21.09.	Korea DPR v. Japan	Couva	1-2 (0-0)

Match for third place			
25.09.	Spain v. Korea DPR	Port of Spain	1-0 (0-0)

Final			
25.09.	Korea Republic v. Japan	Port of Spain	3-3 a.e.t. (3-3, 2-2) 5-4 PSO

Overall ranking

1. **Korea Republic**
2. **Japan**
3. **Spain**
4. Korea DPR
5. Germany
6. Nigeria
7. Republic of Ireland
8. Brazil
9. Trinidad and Tobago
10. Canada
11. Ghana
12. Venezuela
13. Mexico
14. New Zealand
15. Chile
16. South Africa



Venues and stadiums



Marabella: Mannie Ramjohn Stadium	
Capacity	10,000
Matches	6



Arima: Larry Gomes Stadium	
Capacity	10,000
Matches	7



Port of Spain: Hasely Crawford Stadium	
Capacity	27,000
Matches	4



Couva: Ato Boldon Stadium	
Capacity	10,000
Matches	9



Scarborough: Dwight Yorke Stadium	
Capacity	7,500
Matches	6

Group A

Trinidad and Tobago v. Chile		2-1 (1-0)
1	05.09.2010 18:00 PORT OF SPAIN	13,646
<i>TRI:</i>	21 JONES; 2 BAHADURSINGH, 3 SIMMONS Diarra, 4 VINCENT, 5 SCHMIDT (C), 6 DEBESETTE Khadisha, 7 RYCE, 8 SWIFT, 9 HINDS, 12 TAYLOR, 14 ABDUL	
<i>CHI:</i>	21 SAEZ Veronica; 2 CISTERNAS, 3 CORNEJO, 4 SAEZ Camila, 5 TORRES (C), 6 ARRIAGADA, 9 AEDO, 10 SANTIBANEZ, 11 MOROSO, 14 URRUTIA, 16 SOTO Claudia	
<i>Scorers:</i>	1-0 9' SIMMONS Diarra (3), 2-0 80' HINDS (9), 2-1 83' ROTHFELD (13)	
<i>Referee:</i>	Gyoengyi GAAL (HUN)	
<i>Assistant referees:</i>	Brigitta MAKKOSNE (HUN), Maria LISICKA (SVK)	
<i>4th official:</i>	Esther STAUBLI (SUI)	
<i>Substitutions:</i>	<i>TRI:</i> 64' out SIMMONS Diarra (3), in LEWIS (10) 73' out RYCE (7), in DEBESETTE Khadira (11) 90'+1 out TAYLOR (12), in WALKER (19) <i>CHI:</i> 62' out SOTO Claudia (16), in ROJAS (19) 70' out SANTIBANEZ (10), in ROTHFELD (13) 87' out URRUTIA (14), in ZEPEDA (8)	
<i>Cautions:</i>	<i>TRI:</i> 75' DEBESETTE Khadira (11), 82' TAYLOR (12) <i>CHI:</i> 76' TORRES (5)	
<i>Expulsions:</i>	-	

Trinidad and Tobago v. Nigeria		1-2 (1-1)
9	08.09.2010 19:00 MARABELLA	10,000
<i>TRI:</i>	21 JONES; 2 BAHADURSINGH, 3 SIMMONS Diarra, 4 VINCENT, 5 SCHMIDT (C), 6 DEBESETTE Khadisha, 8 SWIFT, 9 HINDS, 11 DEBESETTE Khadira, 12 TAYLOR, 14 ABDUL	
<i>NGA:</i>	1 ABU; 2 NNODIM, 4 OFOEGBU (C), 6 NJOKU, 7 AYILA, 9 ORDEGA, 10 OKOBI, 13 ABIODUN, 14 AYINDE, 15 AIDELOMON, 17 AKINBIYI	
<i>Scorers:</i>	0-1 28' ORDEGA (9), 1-1 36' HINDS (9), 1-2 86' AYILA (7)	
<i>Referee:</i>	Tanja SCHEIT (AUT)	
<i>Assistant referees:</i>	Cristina CINI (ITA), Romina SANTUARI (ITA)	
<i>4th official:</i>	WANG Jia (CHN)	
<i>Substitutions:</i>	<i>TRI:</i> 46' out ABDUL (14), in LEWIS (10) 72' out VINCENT (4), in WARRICK (17) 84' out SIMMONS Diarra (3), in RYCE (7) <i>NGA:</i> 44' out AYINDE (14), in EYEBHORIA (11)	
<i>Cautions:</i>	<i>TRI:</i> 73' SWIFT (8) <i>NGA:</i> 63' AIDELOMON (15), 72' NJOKU (6), 90'+4 NNODIM (2)	
<i>Expulsions:</i>	-	

Korea DPR v. Trinidad and Tobago		1-0 (1-0)
17	12.09.2010 18:00 COUVA	8,500
<i>PRK:</i>	1 CHOE Kyong Im; 2 SONG, 3 RI Un Gyong, 7 PONG, 9 O (C), 10 KIM Kum Jong, 11 KIM Su Gyong, 12 CHOE Jong Hwa, 13 KIM Nam Hui, 15 KIM Un Ha, 16 KANG	
<i>TRI:</i>	21 JONES; 2 BAHADURSINGH, 3 SIMMONS Diarra, 4 VINCENT, 5 SCHMIDT (C), 6 DEBESETTE Khadisha, 7 RYCE, 8 SWIFT, 9 HINDS, 11 DEBESETTE Khadira, 12 TAYLOR	
<i>Scorers:</i>	1-0 3' KIM Su Gyong (11)	
<i>Referee:</i>	Thalia MITSU (GRE)	
<i>Assistant referees:</i>	Nicolet BAKKER (NED), Panagiota KOUTSOUMPOU (GRE)	
<i>4th official:</i>	Therese SAGNO (GUI)	
<i>Substitutions:</i>	<i>PRK:</i> 65' out CHOE Jong Hwa (12), in KIM Yun Mi (8) 86' out KIM Su Gyong (11), in HAN (6) <i>TRI:</i> 46' out RYCE (7), in LEWIS (10) 73' out HINDS (9), in SIMMONS Nykosi (13) 81' out SIMMONS Diarra (3), in SAMPSON (18)	
<i>Cautions:</i>	<i>PRK:</i> 33' KANG (16)	
<i>Expulsions:</i>	-	

Nigeria v. Korea DPR		3-2 (1-1)
2	05.09.2010 15:00 PORT OF SPAIN	13,646
<i>NGA:</i>	1 ABU; 2 NNODIM, 4 OFOEGBU (C), 6 NJOKU, 9 ORDEGA, 10 OKOBI, 13 ABIODUN, 14 AYINDE, 15 AIDELOMON, 17 AKINBIYI, 19 ALUKO	
<i>PRK:</i>	1 CHOE Kyong Im; 2 SONG, 3 RI Un Gyong, 9 O (C), 10 KIM Kum Jong, 11 KIM Su Gyong, 12 CHOE Jong Hwa, 13 KIM Nam Hui, 15 KIM Un Ha, 16 KANG, 19 PAK	
<i>Scorers:</i>	1-0 3' OKOBI (10), 1-1 28' KIM Su Gyong (11), 1-2 58' KIM Kum Jong (10), 2-2 77' ORDEGA (9), 3-2 79' OKOBI (10)	
<i>Referee:</i>	Kirsi HEIKKINEN (FIN)	
<i>Assistant referees:</i>	Tonja PAAVOLA (FIN), Anu JOKELA (FIN)	
<i>4th official:</i>	Finau VULIVULI (FIJ)	
<i>Substitutions:</i>	<i>NGA:</i> 62' out AYINDE (14), in EYEBHORIA (11) 83' out ORDEGA (9), in DAVID (16) <i>PRK:</i> 31' out KANG (16), in KIM Yun Mi (8) 72' out O (9), in HAN (6)	
<i>Cautions:</i>	<i>NGA:</i> 43' NNODIM (2)	
<i>Expulsions:</i>	-	

Korea DPR v. Chile		3-0 (1-0)
10	08.09.2010 16:00 MARABELLA	10,000
<i>PRK:</i>	1 CHOE Kyong Im; 2 SONG, 3 RI Un Gyong, 7 PONG, 9 O (C), 10 KIM Kum Jong, 11 KIM Su Gyong, 12 CHOE Jong Hwa, 13 KIM Nam Hui, 15 KIM Un Ha, 16 KANG	
<i>CHI:</i>	21 SAEZ Veronica; 2 CISTERNAS, 3 CORNEJO, 4 SAEZ Camila, 5 TORRES (C), 6 ARRIAGADA, 9 AEDO, 10 SANTIBANEZ, 13 ROTHFELD, 16 SOTO Claudia, 19 ROJAS	
<i>Scorers:</i>	1-0 44' KIM Kum Jong (10), 2-0 72' KIM Kum Jong (10), 3-0 85' PONG (7, pen.)	
<i>Referee:</i>	Finau VULIVULI (FIJ)	
<i>Assistant referees:</i>	Jacqui STEPHENSON (NZL), Lata TUIFUTUNA (TGA)	
<i>4th official:</i>	Thalia MITSU (GRE)	
<i>Substitutions:</i>	<i>PRK:</i> 52' out KIM Su Gyong (11), in KIM Yun Mi (8) 79' out KIM Yun Mi (8), in RI Yong Mi (14) 83' out KIM Nam Hui (13), in PAK (19) <i>CHI:</i> 46' out SOTO Claudia (16), in ESPINA (20) 46' out SANTIBANEZ (10), in MOROSO (11) 64' out ROTHFELD (13), in SOTO Rocio (18)	
<i>Cautions:</i>	<i>PRK:</i> 42' KIM Nam Hui (13), 61' O (9) <i>CHI:</i> 61' CORNEJO (3)	
<i>Expulsions:</i>	<i>CHI:</i> 70' CORNEJO (3)	

Chile v. Nigeria		0-5 (0-2)
18	12.09.2010 18:00 ARIMA	2,335
<i>CHI:</i>	21 SAEZ Veronica; 2 CISTERNAS, 4 SAEZ Camila, 5 TORRES (C), 6 ARRIAGADA, 9 AEDO, 11 MOROSO, 14 URRUTIA, 15 CUBILLOS, 17 PINILLA, 20 ESPINA	
<i>NGA:</i>	21 SANGONUGA; 4 OFOEGBU (C), 5 ALIMBA, 7 AYILA, 9 ORDEGA, 10 OKOBI, 11 EYEBHORIA, 13 ABIODUN, 15 AIDELOMON, 17 AKINBIYI, 18 OKOYE	
<i>Scorers:</i>	0-1 15' ORDEGA (9), 0-2 41' AYILA (7), 0-3 51' AYILA (7), 0-4 72' AYILA (7), 0-5 90'+1 OKOBI (10)	
<i>Referee:</i>	Michelle PYE (CAN)	
<i>Assistant referees:</i>	Rita MUNOZ (MEX), Shirley PERELLO (HON)	
<i>4th official:</i>	Quetzalli ALVARADO (MEX)	
<i>Substitutions:</i>	<i>CHI:</i> 46' out MOROSO (11), in ROJAS (19) 46' out PINILLA (17), in BERNSTEIN (7) 72' out CUBILLOS (15), in ZEPEDA (8) <i>NGA:</i> 59' out ORDEGA (9), in ALUKO (19) 67' out ABIODUN (13), in OSUNDELE (8) 90' out ALIMBA (5), in ABASI (3)	
<i>Cautions:</i>	<i>NGA:</i> 33' ALIMBA (5)	
<i>Expulsions:</i>	-	

Group B

Germany v. Mexico		9-0 (5-0)
3	05.09.2010 16:00	SCARBOROUGH 2,961
GER:	1 NUDING; 3 WENSING, 4 DEMANN (C), 5 CRAMER, 6 SCHMID, 8 MAGULL, 9 MALINOWSKI, 11 LOTZEN, 14 LEUPOLZ, 15 PETERMANN, 18 ROMERT	
MEX:	1 MERIDA; 2 HERNANDEZ, 3 AMADOR, 4 DURAN, 5 BUENO, 7 PEREZ, 8 GONZALEZ (C), 10 MURILLO, 11 SANCHEZ, 13 FERRAL, 14 SANDOVAL	
Scorers:	1-0 4' LOTZEN (11), 2-0 12' PETERMANN (15), 3-0 13' PETERMANN (15), 4-0 35' LOTZEN (11), 5-0 42' MALINOWSKI (9), 6-0 47' DEMANN (4), 7-0 55' MALINOWSKI (9), 8-0 66' MALINOWSKI (9), 9-0 72' PETERMANN (15)	
Referee:	Sachiko YAMAGISHI (JPN)	
Assistant referees:	HONG Kum Nyo (PRK), Souad OULHAJ (MAR)	
4th official:	Michelle PYE (CAN)	
Substitutions:	GER: 46' out CRAMER (5), in RHEINHEIMER (16) 57' out SCHMID (6), in HEINZE (19) 67' out LEUPOLZ (14), in JAEGER (7) MEX: 27' out HERNANDEZ (2), in LOPEZ (17) 28' out GONZALEZ (8), in SOLIS (19) 73' out MURILLO (10), in NUNEZ (15)	
Cautions:	MEX: 61' FERRAL (13)	
Expulsions:	-	

Germany v. South Africa		10-1 (9-1)
11	08.09.2010 16:00	SCARBOROUGH 1,830
GER:	12 ABT; 3 WENSING, 4 DEMANN (C), 5 CRAMER, 6 SCHMID, 8 MAGULL, 9 MALINOWSKI, 11 LOTZEN, 14 LEUPOLZ, 15 PETERMANN, 18 ROMERT	
RSA:	16 SWART; 3 KGOALE, 4 MAZIBUKO, 5 NEWMAN, 7 MANAMELA, 8 SEBATI (C), 9 MOODALY, 10 JANTJIES, 11 MAKINTA, 13 SEOPOSENWE, 19 MABOTE	
Scorers:	1-0 12' LOTZEN (11), 2-0 19' MALINOWSKI (9), 3-0 24' LEUPOLZ (14), 4-0 25' LEUPOLZ (14), 5-0 29' MALINOWSKI (9), 5-1 31' SEOPOSENWE (13), 6-1 35' PETERMANN (15), 7-1 36' MALINOWSKI (9), 8-1 37' PETERMANN (15), 9-1 45' SEOPOSENWE (13, own goal), 10-1 57' MALINOWSKI (9)	
Referee:	Michelle PYE (CAN)	
Assistant referees:	Shirley PERELLO (HON), Rita MUNOZ (MEX)	
4th official:	Therese SAGNO (GUI)	
Substitutions:	GER: 55' out LOTZEN (11), in MOIK (13) 55' out ROMERT (18), in SAVIN (2) 61' out LEUPOLZ (14), in CHOJNOWSKI (10) RSA: 45'+1 out MAZIBUKO (4), in NOGWANYA (6) 52' out JANTJIES (10), in MATABOLOGA (20) 60' out KGOALE (3), in MNYAKENI (2)	
Cautions:	RSA: 61' MOODALY (9)	
Expulsions:	-	

Korea Republic v. Germany		0-3 (0-0)
19	12.09.2010 15:00	ARIMA 2,335
KOR:	18 KIM Minah; 3 JANG, 5 SHIN, 6 LEE Jungeun, 7 KIM Nari, 8 KIM Areum (C), 11 LEE Geum Min, 13 JOO, 15 BAEK, 19 JEON, 20 LIM	
GER:	1 NUDING; 3 WENSING, 4 DEMANN (C), 5 CRAMER, 6 SCHMID, 8 MAGULL, 9 MALINOWSKI, 11 LOTZEN, 14 LEUPOLZ, 15 PETERMANN, 18 ROMERT	
Scorers:	0-1 72' SCHMID (6), 0-2 76' LOTZEN (11), 0-3 90'+3 CHOJNOWSKI (10)	
Referee:	Shane DE SILVA (TRI)	
Assistant referees:	Mayte CHAVEZ (MEX), Patricia PACHECO (SLV)	
4th official:	Tanja SCHETT (AUT)	
Substitutions:	KOR: 46' out JEON (19), in YEO (10) 61' out SHIN (5), in KIM Bichna (2) 74' out JOO (13), in LEE So Dam (14) GER: 59' out LEUPOLZ (14), in JAEGER (7) 59' out MALINOWSKI (9), in CHOJNOWSKI (10) 79' out MAGULL (8), in SCHOENE (17)	
Cautions:	GER: 45' MALINOWSKI (9)	
Expulsions:	-	

South Africa v. Korea Republic		1-3 (0-1)
4	05.09.2010 19:00	SCARBOROUGH 2,961
RSA:	16 SWART; 3 KGOALE, 4 MAZIBUKO, 5 NEWMAN, 7 MANAMELA, 8 SEBATI (C), 9 MOODALY, 10 JANTJIES, 12 PESKIN, 13 SEOPOSENWE, 19 MABOTE	
KOR:	18 KIM Minah; 3 JANG, 4 OH, 5 SHIN, 6 LEE Jungeun, 7 KIM Nari, 8 KIM Areum (C), 9 KIM Dahye, 11 LEE Geum Min, 15 BAEK, 17 LEE Yoo Na	
Scorers:	0-1 37' YEO (10), 1-1 53' SEOPOSENWE (13), 1-2 56' YEO (10), 1-3 77' SHIN (5)	
Referee:	Tanja SCHETT (AUT)	
Assistant referees:	Shirley PERELLO (HON), Secim DEMIREL (TUR)	
4th official:	Michelle PYE (CAN)	
Substitutions:	RSA: 23' out PESKIN (12), in MAKINTA (11) 68' out KGOALE (3), in NOGWANYA (6) 87' out SEBATI (8), in KHOSA (17) KOR: 27' out LEE Yoo Na (17), in YEO (10) 65' out KIM Nari (7), in KIM In Ji (12) 88' out LEE Jungeun (6), in LEE So Dam (14)	
Cautions:	RSA: 83' MABOTE (19), 90'+1 SEOPOSENWE (13) KOR: 5' OH (4)	
Expulsions:	-	

Korea Republic v. Mexico		4-1 (2-1)
12	08.09.2010 19:00	SCARBOROUGH 1,830
KOR:	18 KIM Minah; 3 JANG, 4 OH, 5 SHIN, 6 LEE Jungeun, 7 KIM Nari, 8 KIM Areum (C), 9 KIM Dahye, 10 YEO, 11 LEE Geum Min, 15 BAEK	
MEX:	1 MERIDA; 4 DURAN, 5 BUENO, 7 PEREZ, 9 SAMARZICH, 10 MURILLO (C), 11 SANCHEZ, 13 FERRAL, 14 SANDOVAL, 18 PINA, 19 SOLIS	
Scorers:	1-0 27' KIM Nari (7), 1-1 37' PINA (18), 2-1 40' YEO (10), 3-1 76' KIM Dahye (9), 4-1 90' LEE Yoo Na (17)	
Referee:	Estela ALVAREZ (ARG)	
Assistant referees:	Mariana CORBO (URU), Maria ROCCO (ARG)	
4th official:	Therese SAGNO (GUI)	
Substitutions:	KOR: 61' out KIM Nari (7), in LEE Yoo Na (17) 80' out LEE Geum Min (11), in JOO (13) 89' out KIM Dahye (9), in LEE So Dam (14) MEX: 55' out SAMARZICH (9), in IBARRA (21) 74' out PEREZ (7), in GONZALEZ (8) 77' out PINA (18), in LOPEZ (17)	
Cautions:	MEX: 72' PEREZ (7)	
Expulsions:	-	

Mexico v. South Africa		4-0 (1-0)
20	12.09.2010 15:00	COUVA 8,500
MEX:	1 MERIDA; 2 HERNANDEZ, 4 DURAN, 7 PEREZ, 8 GONZALEZ (C), 10 MURILLO, 11 SANCHEZ, 13 FERRAL, 16 GUTIERREZ Mariel, 18 PINA, 19 SOLIS	
RSA:	16 SWART; 3 KGOALE, 4 MAZIBUKO, 5 NEWMAN, 7 MANAMELA, 8 SEBATI (C), 9 MOODALY, 10 JANTJIES, 12 PESKIN, 13 SEOPOSENWE, 15 MKHIZE	
Scorers:	1-0 21' SOLIS (19), 2-0 52' SANCHEZ (11), 3-0 68' MURILLO (10), 4-0 78' PINA (18)	
Referee:	Esther STAUBLI (SUI)	
Assistant referees:	Cristina CINI (ITA), Romina SANTUARI (ITA)	
4th official:	Finau VULIVULI (FIJ)	
Substitutions:	MEX: 72' out GONZALEZ (8), in NUNEZ (15) 76' out SOLIS (19), in SAMARZICH (9) 82' out PEREZ (7), in LLAMAS (6) RSA: 26' out KGOALE (3), in MAKINTA (11) 59' out JANTJIES (10), in FRYER (14) 81' out PESKIN (12), in KALOLO (18)	
Cautions:	MEX: 43' PINA (18) RSA: 34' MOODALY (9)	
Expulsions:	-	

Group C

New Zealand v. Venezuela				1-2 (1-1)
5	06.09.2010	19:00	COUVA	1,364
NZL:	1 GEURTS; 2 HEAD, 3 McPHERSON, 4 CHANCE, 6 MILLYNN, 7 PATTERSON, 8 LOYE, 12 SKILTON, 14 BOWEN (C), 17 BOYCE, 18 BURROWS			
VEN:	1 PACHECO; 2 MORENO, 3 ULACIO, 4 RENGEL, 5 TOLEDO, 6 RODRIGUEZ, 8 CARRERO, 9 VISO, 10 ZAMBRANO (C), 11 CLEMENTE, 17 MARTINEZ			
Scorers:	1-0 10' LOYE (8), 1-1 24' VISO (9), 1-2 67' VISO (9)			
Referee:	Thalia MITSI (GRE)			
Assistant referees:	Panagiota KOUTSOUMPOU (GRE), Nicolet BAKKER (NED)			
4th official:	Therese SAGNO (GUI)			
Substitutions:	NZL: 70' out SKILTON (12), in DUDLEY SMITH (5) 84' out HEAD (2), in WONG (10) 84' out CHANCE (4), in LEE (13) VEN: 46' out CARRERO (8), in ROSAS (14) 75' out CLEMENTE (11), in GUARECUCO (18) 87' out RODRIGUEZ (6), in VILLAMIZAR (7)			
Cautions:	VEN: 18' RODRIGUEZ (6)			
Expulsions:	-			

New Zealand v. Spain				1-3 (1-1)
13	09.09.2010	16:00	COUVA	1,758
NZL:	1 GEURTS; 2 HEAD, 3 McPHERSON, 4 CHANCE, 6 MILLYNN, 7 PATTERSON, 8 LOYE, 12 SKILTON, 14 BOWEN (C), 17 BOYCE, 18 BURROWS			
ESP:	1 GALLARDO; 3 CATALA, 4 ANDRES, 5 GUTIERREZ, 6 CALDERON, 7 GILI, 10 SAMPEDRO (C), 11 PUTELLAS, 14 ALTONAGA, 17 MERIDA, 18 PINEL			
Scorers:	0-1 4' GILI (7), 1-1 15' LOYE (8), 1-2 48' MERIDA (17), 1-3 86' LAZARO (9)			
Referee:	CHA Sung Mi (KOR)			
Assistant referees:	KIM Kyoung Min (KOR), Airlie KEEN (AUS)			
4th official:	Thalia MITSI (GRE)			
Substitutions:	NZL: 73' out McPHERSON (3), in WINDSOR (19) 75' out PATTERSON (7), in DUDLEY SMITH (5) 84' out MILLYNN (6), in PARKINSON (11) ESP: 72' out PINEL (18), in LAZARO (9) 78' out PUTELLAS (11), in TAZO (12) 83' out SAMPEDRO (10), in GARCIA (8)			
Cautions:	ESP: 45'+1 MERIDA (17)			
Expulsions:	-			

Japan v. New Zealand				6-0 (1-0)
21	13.09.2010	16:00	SCARBOROUGH	2,140
JPN:	1 HIRAO (C); 3 KANAZAWA, 4 NAGASAWA, 7 NAOMOTO, 8 TANAKA Yoko, 9 KAWASHIMA, 10 KYOKAWA, 11 TANAKA Mina, 13 MURAMATSU, 14 HAMADA, 17 YOKOYAMA			
NZL:	20 REDDAWAY; 2 HEAD, 3 McPHERSON, 4 CHANCE, 7 PATTERSON, 8 LOYE, 9 CARLSEN, 10 WONG, 14 BOWEN (C), 17 BOYCE, 18 BURROWS			
Scorers:	1-0 24' YOKOYAMA (17), 2-0 58' YOKOYAMA (17), 3-0 59' TANAKA Yoko (8), 4-0 74' TANAKA Mina (11), 5-0 89' TANAKA Yoko (8), 6-0 90'+1 HONDA (18)			
Referee:	Kirsi HEIKKINEN (FIN)			
Assistant referees:	Anu JOKELA (FIN), Tonja PAAVOLA (FIN)			
4th official:	WANG Jia (CHN)			
Substitutions:	JPN: 63' out NAOMOTO (7), in WADA (5) 63' out KYOKAWA (10), in KATO (16) 78' out YOKOYAMA (17), in HONDA (18) NZL: 50' out WONG (10), in CARLTON (15) 63' out CARLSEN (9), in MATHEWS (16) 76' out CHANCE (4), in LEE (13)			
Cautions:	-			
Expulsions:	-			

Spain v. Japan				4-1 (3-0)
6	06.09.2010	16:00	COUVA	1,364
ESP:	1 GALLARDO; 3 CATALA, 4 ANDRES, 5 GUTIERREZ, 8 GARCIA, 10 SAMPEDRO (C), 11 PUTELLAS, 15 PEREZ Iraia, 17 MERIDA, 18 PINEL, 19 LOPEZ			
JPN:	1 HIRAO; 2 KASHIMOTO (C), 3 KANAZAWA, 5 WADA, 6 NAKADA, 7 NAOMOTO, 8 TANAKA Yoko, 9 KAWASHIMA, 11 TANAKA Mina, 13 MURAMATSU, 16 KATO			
Scorers:	1-0 26' PEREZ Iraia (15), 2-0 28' PUTELLAS (11), 3-0 41' GUTIERREZ (5), 4-0 55' PINEL (18), 4-1 56' YOKOYAMA (17)			
Referee:	Quetzalli ALVARADO (MEX)			
Assistant referees:	Lixy ENRIQUEZ (MEX), Patricia PACHECO (SLV)			
4th official:	Shane DE SILVA (TRI)			
Substitutions:	ESP: 59' out CATALA (3), in NICART (16) 69' out PEREZ Iraia (15), in CALDERON (6) 79' out SAMPEDRO (10), in PEREZ Nerea (20) JPN: 35' out TANAKA Mina (11), in YOKOYAMA (17) 46' out NAKADA (6), in KYOKAWA (10) 75' out WADA (5), in TAKAGI (15)			
Cautions:	ESP: 29' LOPEZ (19), 54' CATALA (3)			
Expulsions:	-			

Japan v. Venezuela				6-0 (3-0)
14	09.09.2010	19:00	COUVA	1,758
JPN:	1 HIRAO; 2 KASHIMOTO (C), 4 NAGASAWA, 5 WADA, 6 NAKADA, 7 NAOMOTO, 8 TANAKA Yoko, 9 KAWASHIMA, 10 KYOKAWA, 15 TAKAGI, 16 KATO			
VEN:	1 PACHECO; 2 MORENO, 3 ULACIO, 4 RENGEL, 5 TOLEDO, 6 RODRIGUEZ, 7 VILLAMIZAR, 9 VISO, 10 ZAMBRANO (C), 11 CLEMENTE, 17 MARTINEZ			
Scorers:	1-0 10' KYOKAWA (10), 2-0 27' TANAKA Yoko (8), 3-0 32' KYOKAWA (10 pen.), 4-0 59' KYOKAWA (10), 5-0 70' YOKOYAMA (17), 6-0 90'+2 NAGASHIMA (20)			
Referee:	Quetzalli ALVARADO (MEX)			
Assistant referees:	Lixy ENRIQUEZ (MEX), Mayte CHAVEZ (MEX)			
4th official:	Shane DE SILVA (TRI)			
Substitutions:	JPN: 53' out KATO (16), in YOKOYAMA (17) 68' out KASHIMOTO (2), in GOTO (19) 80' out TAKAGI (15), in NAGASHIMA (20) VEN: 25' out VILLAMIZAR (7), in ROSAS (14) 63' out TOLEDO (5), in GUARECUCO (18) 73' out CLEMENTE (11), in MONTES (20)			
Cautions:	JPN: 36' KYOKAWA (10), 57' YOKOYAMA (17) VEN: 20' RODRIGUEZ (6)			
Expulsions:	-			

Venezuela v. Spain				1-2 (0-1)
22	13.09.2010	16:00	MARABELLA	2,579
VEN:	1 PACHECO; 2 MORENO, 3 ULACIO, 4 RENGEL, 5 TOLEDO, 9 VISO, 10 ZAMBRANO (C), 11 CLEMENTE, 14 ROSAS, 17 MARTINEZ, 20 MONTES			
ESP:	1 GALLARDO; 4 ANDRES, 5 GUTIERREZ, 6 CALDERON, 7 GILI, 8 GARCIA, 9 LAZARO, 10 SAMPEDRO (C), 15 PEREZ Iraia, 16 NICART, 19 LOPEZ			
Scorers:	0-1 28' LAZARO (9), 1-1 74' ALVARADO (15), 1-2 83' LAZARO (9)			
Referee:	Therese SAGNO (GUI)			
Assistant referees:	Souad OULHAJ (MAR), Hsiu Mei LIU (TPE)			
4th official:	CHA Sung Mi (KOR)			
Substitutions:	VEN: 46' out MONTES (20), in GUARECUCO (18) 63' out CLEMENTE (11), in ALVARADO (15) ESP: 46' out PEREZ Iraia (15), in TAZO (12) 58' out ANDRES (4), in ALTONAGA (14) 78' out GUTIERREZ (5), in PEREZ Nerea (20)			
Cautions:	VEN: 35' MARTINEZ (17), 66' TOLEDO (5)			
Expulsions:	-			

Group D

Republic of Ireland v. Brazil				1-2 (0-1)
7	06.09.2010	16:00	ARIMA	1,881
<i>IRL:</i>	1 MOLONEY; 2 O BRIEN, 3 CAMPBELL, 4 GLEESON, 5 BYRNE, 6 GRANT, 7 GILROY, 8 GORMAN (C), 10 O SULLIVAN, 11 KILLEEN, 12 DONNELLY			
<i>BRA:</i>	1 DANIELE; 3 INGRID, 4 CAROLINE, 5 LUCIMARA, 6 ROBERTA, 8 ANDRESSA, 10 BEATRIZ, 11 THAIS (C), 15 GLAUCIA, 16 JUCINARA, 20 LUANA			
<i>Scorers:</i>	0-1 4' GLAUCIA (15), 1-1 58' KILLEEN (11), 1-2 61' GLAUCIA (15)			
<i>Referee:</i>	WANG Jia (CHN)			
<i>Assistant referees:</i>	ZHANG Lingling (CHN), Hsiu Mei LIU (TPE)			
<i>4th official:</i>	Finau VULIVULI (FIJ)			
<i>Substitutions:</i>	<i>IRL:</i> 74' out DONNELLY (12), in JARRETT (13) 74' out GILROY (7), in SHINE (17) 90'+1 out KILLEEN (11), in KEARNEY (19) <i>BRA:</i> 66' out LUANA (20), in PAULA (9) 81' out ROBERTA (6), in TAINARA (2)			
<i>Cautions:</i>	<i>IRL:</i> 16' GRANT (6) <i>BRA:</i> 33' THAIS (11), 56' ROBERTA (6)			
<i>Expulsions:</i>	-			

Republic of Ireland v. Canada				1-0 (0-0)
15	09.09.2010	16:00	ARIMA	2,293
<i>IRL:</i>	1 MOLONEY; 2 O BRIEN, 3 CAMPBELL, 4 GLEESON, 5 BYRNE, 6 GRANT, 7 GILROY, 8 GORMAN (C), 10 O SULLIVAN, 11 KILLEEN, 12 DONNELLY			
<i>CAN:</i>	18 D ANGELO; 4 CAMPBELL, 8 SIMPSON, 9 GHONEIM, 10 KOVACS, 11 CLARKE, 12 SETTERLUND (C), 13 McNICOLL, 15 CANTAVE, 16 ACHILLE, 19 BEAULNE			
<i>Scorers:</i>	1-0 76' KILLEEN (11)			
<i>Referee:</i>	Sachiko YAMAGISHI (JPN)			
<i>Assistant referees:</i>	HONG Kum Nyo (PRK), Souad OULHAJ (MAR)			
<i>4th official:</i>	Gyoengyi GAAL (HUN)			
<i>Substitutions:</i>	<i>IRL:</i> 89' out KILLEEN (11), in SCOTT (18) <i>CAN:</i> 46' out ACHILLE (16), in COURTNALL (17) 46' out GHONEIM (9), in KOVACEVIC (3) 70' out McNICOLL (13), in RAYMER (21)			
<i>Cautions:</i>	-			
<i>Expulsions:</i>	-			

Ghana v. Republic of Ireland				0-3 (0-2)
23	13.09.2010	19:00	SCARBOROUGH	2,140
<i>GHA:</i>	16 OTOO; 2 YIADOM, 4 ADDAI, 5 COLEMAN, 7 SUMAILA, 9 OKYERE Rita, 10 SESU (C), 11 DANSO, 12 ESSIFUL, 14 ANTWI Regina, 20 ABDUL-RAHMAN			
<i>IRL:</i>	1 MOLONEY; 2 O BRIEN, 3 CAMPBELL, 4 GLEESON, 5 BYRNE, 6 GRANT, 7 GILROY, 8 GORMAN (C), 10 O SULLIVAN, 11 KILLEEN, 12 DONNELLY			
<i>Scorers:</i>	0-1 5' CAMPBELL (3), 0-2 36' DONNELLY (12), 0-3 77' GILROY (7)			
<i>Referee:</i>	Estela ALVAREZ (ARG)			
<i>Assistant referees:</i>	Mariana CORBO (URU), Maria ROCCO (ARG)			
<i>4th official:</i>	WANG Jia (CHN)			
<i>Substitutions:</i>	<i>GHA:</i> 21' out COLEMAN (5), in ASANTE (18) 52' out ABDUL-RAHMAN (20), in DJABAAH (6) 68' out YIADOM (2), in KOLLI (19) <i>IRL:</i> 69' out DONNELLY (12), in JARRETT (13) 75' out KILLEEN (11), in SCOTT (18) 87' out GILROY (7), in HANSBERRY (21)			
<i>Cautions:</i>	<i>GHA:</i> 51' YIADOM (2), 89' KOLLI (19)			
<i>Expulsions:</i>	-			

Canada v. Ghana				1-0 (0-0)
8	06.09.2010	19:00	ARIMA	1,881
<i>CAN:</i>	18 D ANGELO; 4 CAMPBELL, 7 DAVIS, 8 SIMPSON, 10 KOVACS, 11 CLARKE, 12 SETTERLUND (C), 13 McNICOLL, 15 CANTAVE, 17 COURTNALL, 21 RAYMER			
<i>GHA:</i>	16 OTOO; 2 YIADOM, 4 ADDAI, 5 COLEMAN, 6 DJABAAH, 7 SUMAILA, 9 OKYERE Rita, 10 SESU (C), 11 DANSO, 12 ESSIFUL, 14 ANTWI Regina			
<i>Scorers:</i>	1-0 54' CANTAVE (15)			
<i>Referee:</i>	CHA Sung Mi (KOR)			
<i>Assistant referees:</i>	Airlie KEEN (AUS), KIM Kyoung Min (KOR)			
<i>4th official:</i>	Estela ALVAREZ (ARG)			
<i>Substitutions:</i>	<i>CAN:</i> 46' out DAVIS (7), in KOVACEVIC (3) 74' out KOVACS (10), in ACHILLE (16) 83' out CANTAVE (15), in LAWRENCE (5) <i>GHA:</i> 64' out ESSIFUL (12), in ANTWI Kesewa (15) 65' out YIADOM (2), in ADAMS (3) 74' out DJABAAH (6), in ABDUL-RAHMAN (20)			
<i>Cautions:</i>	-			
<i>Expulsions:</i>	-			

Ghana v. Brazil				1-0 (1-0)
16	09.09.2010	19:00	ARIMA	2,293
<i>GHA:</i>	16 OTOO; 4 ADDAI, 5 COLEMAN, 6 DJABAAH, 7 SUMAILA, 9 OKYERE Rita, 10 SESU (C), 11 DANSO, 14 ANTWI Regina, 15 ANTWI Kesewa, 18 ASANTE			
<i>BRA:</i>	1 DANIELE; 3 INGRID, 4 CAROLINE, 5 LUCIMARA, 6 ROBERTA, 8 ANDRESSA, 10 BEATRIZ, 11 THAIS (C), 15 GLAUCIA, 16 JUCINARA, 17 BIANCA			
<i>Scorers:</i>	1-0 22' DANSO (11)			
<i>Referee:</i>	Esther STAUBLI (SUI)			
<i>Assistant referees:</i>	Nicolet BAKKER (NED), Secim DEMIREL (TUR)			
<i>4th official:</i>	Kirsi HEIKKINEN (FIN)			
<i>Substitutions:</i>	<i>GHA:</i> 64' out ANTWI Kesewa (15), in CUDJOE (13) 90'+4 out DANSO (11), in MALIK-JEBDON (17) <i>BRA:</i> 67' out ANDRESSA (8), in LUANA (20) 67' out BEATRIZ (10), in TATIANE (19) 86' out BIANCA (17), in PAULA (9)			
<i>Cautions:</i>	<i>GHA:</i> 6' OTOO (16), 42' DANSO (11), 65' SESU (10), 77' SUMAILA (7), 78' OKYERE Rita (9) <i>BRA:</i> 59' INGRID (3)			
<i>Expulsions:</i>	-			

Brazil v. Canada				2-0 (1-0)
24	13.09.2010	19:00	MARABELLA	2,579
<i>BRA:</i>	1 DANIELE; 3 INGRID, 4 CAROLINE, 5 LUCIMARA, 6 ROBERTA, 8 ANDRESSA, 9 PAULA, 10 BEATRIZ, 11 THAIS (C), 15 GLAUCIA, 16 JUCINARA			
<i>CAN:</i>	18 D ANGELO; 3 KOVACEVIC, 4 CAMPBELL, 6 ONGTENGCO, 8 SIMPSON, 11 CLARKE, 12 SETTERLUND (C), 14 McINTOSH, 15 CANTAVE, 17 COURTNALL, 19 BEAULNE			
<i>Scorers:</i>	1-0 20' PAULA (9), 2-0 51' THAIS (11)			
<i>Referee:</i>	Gyoengyi GAAL (HUN)			
<i>Assistant referees:</i>	Brigitta MAKKOSNE (HUN), Maria LISICKA (SVK)			
<i>4th official:</i>	Thalia MITSU (GRE)			
<i>Substitutions:</i>	<i>BRA:</i> 67' out PAULA (9), in LUANA (20) 85' out GLAUCIA (15), in BIANCA (17) 90'+2 out THAIS (11), in TATIANE (19) <i>CAN:</i> 46' out BEAULNE (19), in RAYMER (21) 46' out McINTOSH (14), in ACHILLE (16) 68' out KOVACEVIC (3), in LAWRENCE (5)			
<i>Cautions:</i>	<i>BRA:</i> 90'+1 BEATRIZ (10) <i>CAN:</i> 90'+1 CLARKE (11)			
<i>Expulsions:</i>	-			

Standings after group matches

Group A		Trinidad and Tobago, Chile, Nigeria, Korea DPR					
1.	Nigeria	3	3	0	0	10-3	9
2.	Korea DPR	3	2	0	1	6-3	6
3.	Trinidad and Tobago	3	1	0	2	3-4	3
4.	Chile	3	0	0	3	1-10	0
Goals scored						20	
Cautions						14	
Red cards (indirect)						1	
Red cards (direct)						0	

Group B		Germany, Mexico, South Africa, Korea Republic					
1.	Germany	3	3	0	0	22-1	9
2.	Korea Republic	3	2	0	1	7-5	6
3.	Mexico	3	1	0	2	5-13	3
4.	South Africa	3	0	0	3	2-17	0
Goals scored						36	
Cautions						9	
Red cards (indirect)						0	
Red cards (direct)						0	

Group C		New Zealand, Venezuela, Spain, Japan					
1.	Spain	3	3	0	0	9-3	9
2.	Japan	3	2	0	1	13-4	6
3.	Venezuela	3	1	0	2	3-9	3
4.	New Zealand	3	0	0	3	2-11	0
Goals scored						27	
Cautions						9	
Red cards (indirect)						0	
Red cards (direct)						0	

Group D		Republic of Ireland, Brazil, Canada, Ghana					
1.	Rep. of Ireland	3	2	0	1	5-2	6
2.	Brazil	3	2	0	1	4-2	6
3.	Canada	3	1	0	2	1-3	3
4.	Ghana	3	0	2	1	1-4	3
Goals scored						11	
Cautions						13	
Red cards (indirect)						0	
Red cards (direct)						0	



Quarter- finals

Nigeria v. Korea Republic		5-6 a.e.t. (4-4, 3-2)	
25	16.09.2010 16:00 MARABELLA	4,034	
NGA:	1 ABU; 2 NNODIM, 4 OFOEGBU (C), 5 ALIMBA, 7 AYILA, 9 ORDEGA, 10 OKOBI, 11 EYEBHORIA, 13 ABIODUN, 15 AIDELOMON, 18 OKOYE		
KOR:	18 KIM Minah; 3 JANG, 4 OH, 5 SHIN, 6 LEE Jungeun, 7 KIM Nari, 8 KIM Areum (C), 10 YEO, 11 LEE Geum Min, 13 JOO, 15 BAEK		
Scorers:	1-0 2' AYILA (7), 2-0 3' EYEBHORIA (11), 2-1 15' LEE Geum Min (11), 2-2 23' YEO (10), 3-2 37' OKOBI (10), 3-3 70' YEO (10, pen.), 3-4 89' YEO (10), 4-4 90'+1 OKOBI (10), 4-5 94' KIM Areum (8), 4-6 98' YEO (10), 5-6 103' AYILA (7)		
Referee:	Thalia MITSU (GRE)		
Assistant referees:	Nicolet BAKKER (NED), Panagiota KOUTSOUMPOU (GRE)		
4th official:	Esther STAUBLI (SUI)		
Substitutions:	NGA: 61' out NNODIM (2), in NJOKU (6) 80' out ORDEGA (9), in ALUKO (19) KOR: 60' out JOO (13), in KIM Bichna (2) 74' out KIM Nari (7), in LEE So Dam (14) 120' out LEE Geum Min (11), in JEON (19)		
Cautions:	NGA: 31' NNODIM (2), 70' OKOYE (18) KOR: 115' KIM Bichna (2)		
Expulsions:	-		

Spain v. Brazil		2-1 (1-0)	
27	17.09.2010 16:00 COUVA	1,265	
ESP:	1 GALLARDO; 3 CATALA, 4 ANDRES, 5 GUTIERREZ, 6 CALDERON, 7 GILL, 10 SAMPEDRO (C), 11 PUTELLAS, 17 MERIDA, 18 PINEL, 19 LOPEZ		
BRA:	1 DANIELE; 3 INGRID, 4 CAROLINE, 5 LUCIMARA, 6 ROBERTA, 8 ANDRESSA, 9 PAULA, 10 BEATRIZ, 11 THAIS (C), 15 GLAUCIA, 16 JUCINARA		
Scorers:	1-0 35' PINEL (18), 2-0 65' CALDERON (6), 2-1 76' ANDRES (4, own goal)		
Referee:	Sachiko YAMAGISHI (JPN)		
Assistant referees:	HONG Kum Nyo (PRK), ZHANG Lingling (CHN)		
4th official:	WANG Jia (CHN)		
Substitutions:	ESP: 78' out PINEL (18), in LAZARO (9) BRA: 63' out GLAUCIA (15), in LUANA (20) 68' out JUCINARA (16), in TAINARA (2) 86' out PAULA (9), in TATIANE (19)		
Cautions:	ESP: 90' ANDRES (4) BRA: 27' BEATRIZ (10)		
Expulsions:	-		



Germany v. Korea DPR		0-1 (0-1)	
26	16.09.2010 19:00 MARABELLA	4,034	
GER:	1 NUDING; 3 WENSING, 4 DEMANN (C), 5 CRAMER, 6 SCHMID, 8 MAGULL, 9 MALINOWSKI, 11 LOTZEN, 14 LEUPOLZ, 15 PETERMANN, 18 ROMERT		
PRK:	1 CHOE Kyong Im; 2 SONG, 3 RI Un Gyong, 7 PONG, 9 O (C), 10 KIM Kum Jong, 11 KIM Su Gyong, 12 CHOE Jong Hwa, 13 KIM Nam Hui, 15 KIM Un Ha, 16 KANG		
Scorers:	0-1 44' KIM Kum Jong (10)		
Referee:	Quetzalli ALVARADO (MEX)		
Assistant referees:	Mayte CHAVEZ (MEX), Lixy ENRIQUEZ (MEX)		
4th official:	Finau VULIVULI (FIJ)		
Substitutions:	GER: 57' out MALINOWSKI (9), in CHOJNOWSKI (10) 78' out LEUPOLZ (14), in JAEGER (7) PRK: 31' out SONG (2), in PAK (19) 57' out KIM Nam Hui (13), in KIM Yun Mi (8) 90' out KIM Kum Jong (10), in RI Yong Mi (14)		
Cautions:	-		
Expulsions:	-		

Republic of Ireland v. Japan		1-2 (0-1)	
28	17.09.2010 19:00 ARIMA	1,427	
IRL:	1 MOLONEY; 2 O BRIEN, 3 CAMPBELL, 4 GLEESON, 5 BYRNE, 6 GRANT, 7 GILROY, 8 GORMAN (C), 10 O SULLIVAN, 11 KILLEEN, 12 DONNELLY		
JPN:	1 HIRAO (C); 5 WADA, 6 NAKADA, 7 NAOMOTO, 8 TANAKA Yoko, 9 KAWASHIMA, 13 MURAMATSU, 14 HAMADA, 15 TAKAGI, 16 KATO, 17 YOKOYAMA		
Scorers:	0-1 34' NAOMOTO (7, pen.), 1-1 53' O SULLIVAN (10), 1-2 66' YOKOYAMA (17)		
Referee:	Michelle PYE (CAN)		
Assistant referees:	Rita MUNOZ (MEX), Shirley PERELLO (HON)		
4th official:	Shane DE SILVA (TRI)		
Substitutions:	IRL: 71' out GILROY (7), in JARRETT (13) 89' out DONNELLY (12), in KENNEDY (14) 89' out KILLEEN (11), in SCOTT (18) JPN: 46' out NAKADA (6), in KYOKAWA (10) 90'+4 out TAKAGI (15), in KASHIMOTO (2)		
Cautions:	-		
Expulsions:	-		



Semi-finals and finals

Korea Republic v. Spain				2-1 (2-1)
29	21.09.2010	16:00	COUVA	3,428
KOR:	18 KIM Minah, 2 KIM Bichna, 3 JANG, 5 SHIN, 6 LEE Jungeun, 7 KIM Nari, 8 KIM Areum (C), 10 YEO, 11 LEE Geum Min, 13 JOO, 20 LIM			
ESP:	1 GALLARDO; 3 CATALA, 4 ANDRES, 5 GUTIERREZ, 6 CALDERON, 7 GILI, 10 SAMPEDRO (C), 11 PUTELLAS, 17 MERIDA, 18 PINEL, 19 LOPEZ			
Scorers:	0-1 23' SAMPEDRO (10), 1-1 25' YEO (10), 2-1 39' JOO (13)			
Referee:	Michelle PYE (CAN)			
Assistant referees:	Mariana CORBO (URU), Maria ROCCO (ARG)			
4th official:	Estela ALVAREZ (ARG)			
Substitutions:	KOR: 73' out JOO (13), in LEE So Dam (14) 80' out KIM Nari (7), in KIM Soobin (16) 90'+2 out LEE Geum Min (11), in KIM In Ji (12) ESP: 80' out CATALA (3), in LAZARO (9)			
Cautions:	KOR: 40' LIM (20)			
Expulsions:	-			

Korea DPR v. Japan				1-2 (0-0)
30	21.09.2010	19:00	COUVA	3,428
PRK:	1 CHOE Kyong Im; 3 RI Un Gyong, 7 PONG, 9 O (C), 10 KIM Kum Jong, 11 KIM Su Gyong, 12 CHOE Jong Hwa, 13 KIM Nam Hui, 15 KIM Un Ha, 16 KANG, 19 PAK			
JPN:	1 HIRAO (C); 5 WADA, 6 NAKADA, 7 NAOMOTO, 8 TANAKA Yoko, 9 KAWASHIMA, 10 KYOKAWA, 13 MURAMATSU, 14 HAMADA, 15 TAKAGI, 16 KATO			
Scorers:	1-0 59' KIM Kum Jong (10), 1-1 69' TAKAGI (15), 1-2 70' YOKOYAMA (17)			
Referee:	Gyoengyi GAAL (HUN)			
Assistant referees:	Cristina CINI (ITA), Romina SANTUARI (ITA)			
4th official:	Esther STAUBLI (SUI)			
Substitutions:	PRK: 42' out PONG (7), in JO (5) 53' out CHOE Jong Hwa (12), in KIM Yun Mi (8) 84' out KIM Su Gyong (11), in RI Yong Mi (14) JPN: 32' out NAKADA (6), in YOKOYAMA (17) 68' out KAWASHIMA (9), in NAGASAWA (4)			
Cautions:	JPN: 58' TAKAGI (15)			
Expulsions:	-			

Spain v. Korea DPR				1-0 (0-0)
31	25.09.2010	15:00	PORT OF SPAIN	12,983
ESP:	1 GALLARDO; 3 CATALA, 4 ANDRES, 5 GUTIERREZ, 6 CALDERON, 7 GILI, 10 SAMPEDRO (C), 11 PUTELLAS, 17 MERIDA, 18 PINEL, 19 LOPEZ			
PRK:	1 CHOE Kyong Im; 2 SONG, 3 RI Un Gyong, 6 HAN, 7 PONG, 9 O (C), 10 KIM Kum Jong, 11 KIM Su Gyong, 13 KIM Nam Hui, 15 KIM Un Ha, 16 KANG			
Scorers:	1-0 56' PINEL (18)			
Referee:	Quetzalli ALVARADO (MEX)			
Assistant referees:	Mayte CHAVEZ (MEX), Lixy ENRIQUEZ (MEX)			
4th official:	Michelle PYE (CAN)			
Substitutions:	ESP: 56' out PINEL (18), in LAZARO (9) 67' out GILI (7), in GARCIA (8) 88' out CALDERON (6), in PEREZ Iraia (15) PRK: 59' out KIM Su Gyong (11), in KIM Yun Mi (8) 74' out KIM Nam Hui (13), in CHOE Jong Hwa (12) 78' out PONG (7), in PAK (19)			
Cautions:	ESP: 45' GALLARDO (1) PRK: 30' KANG (16)			
Expulsions:	-			

Korea Republic v. Japan				3-3 a.e.t. (3-3, 2-2) 5-4 PSO
32	25.09.2010	18:00	PORT OF SPAIN	12,983
KOR:	18 KIM Minah; 2 KIM Bichna, 3 JANG, 5 SHIN, 6 LEE Jungeun, 7 KIM Nari, 8 KIM Areum (C), 10 YEO, 11 LEE Geum Min, 13 JOO, 20 LIM			
JPN:	1 HIRAO (C); 5 WADA, 7 NAOMOTO, 8 TANAKA Yoko, 9 KAWASHIMA, 10 KYOKAWA, 13 MURAMATSU, 14 HAMADA, 15 TAKAGI, 16 KATO, 17 YOKOYAMA			
Scorers:	1-0 6' LEE Jungeun (6), 1-1 11' NAOMOTO (7), 1-2 17' TANAKA Yoko (8), 2-2 45'+1 KIM Areum (8), 2-3 57' KATO (16), 3-3 79' LEE So Dam (14)			
Penalty Shoot-out:	0-1 TANAKA Yoko (8), 0-1 LEE Jungeun (6), 0-1 WADA (5), 1-1 YEO (10), 1-2 NAKADA (6), 2-2 LEE So Dam (14), 2-3 HAMADA (14), 3-3 KIM Dahye (9), 3-4 NAOMOTO (7), 4-4 KIM Areum (8), 4-4 MURAMATSU (13), 5-4 JANG (3)			
Referee:	Kirsi HEIKKINEN (FIN)			
Assistant referees:	Tonja PAAVOLA (FIN), Anu JOKELA (FIN)			
4th official:	Esther STAUBLI (SUI)			
Substitutions:	KOR: 36' out LEE Geum Min (11), in BAEK (15) 46' out JOO (13), in KIM Dahye (9) 78' out KIM Nari (7), in LEE So Dam (14) JPN: 50' out KAWASHIMA (9), in NAGASAWA (4) 87' out KYOKAWA (10), in NAKADA (6) 104' out YOKOYAMA (17), in TANAKA Mina (11)			
Cautions:	-			
Expulsions:	-			



FIFA Fair Play Award

1. **Germany**
2. Japan
3. Korea Republic




The FIFA Fair Play Award is awarded by the FIFA Technical Study Group to the team with the best fair play record, according to a points system and criteria specified by the competition regulations.



adidas Golden Glove

1. **GALLARDO Dolores (ESP)**



Golden Glove: the top goalkeeper award at the FIFA U-17 Women's World Cup Trinidad and Tobago 2010 is given by the FIFA Technical Study Group based on the performances throughout the final competition.



adidas Golden Ball

1. **YEO Min Ji (KOR)**
2. YOKOYAMA Kumi (JPN)
3. KIM Kum Jong (PRK)



This award goes to the outstanding player of the competition, as voted for by the media at the FIFA U-17 Women's World Cup Trinidad and Tobago 2010.



adidas Golden Boot



- | | |
|----|-------------------------|
| 1. | YEO Min Ji (KOR) |
| 2. | MALINOWSKI Kyra (GER) |
| 3. | YOKOYAMA Kumi (JPN) |

This award goes to the top goalscorer of the FIFA U-17 Women's World Cup Trinidad and Tobago 2010.

Assists are included if two or more players are equal on goals scored.

The FIFA Technical Study Group, which was represented at each match, decides whether an assist is to be counted. If two or more players remain equal, the player who had played fewer minutes in the final competition is ranked first.



Comparison New Zealand 2008 and Trinidad and Tobago 2010

	TRI 10	NZL 08
Number of goals scored:	125	113
Average per match:	3.91	3.53
Number of wins:	30	29
Number of draws:	0	3
Number of wins in extra-time:	1	0
Number of penalty shoot-out:	1	0
Number of penalties awarded:	6	4
Number of penalties converted:	4	3
Number of matches ending 1-0:	6	1
Number of matches ending 0-0:	0	1
Highest score:	10-1 (GER v. RSA)	0-5 (COD v. GER/ MEX v. BRA)
Number of goals scored by substitutes:	13	12
Number of matches won by numerically inferior teams:	0	1
Number of wins after conceding 1 st goal:	4	3

Goals scored in FIFA U-17 Women's World Cup 2008-2010

	Total goals	Total matches	Av. per match	Winners
2008 NZL	113	32	3.53	Korea DPR
2010 TRI	125	32	3.91	Korea Rep.
Total	238	64	3.72	

Top goalscorers 2008-2010

2008 New Zealand

1	MAROZSAN Dzsenerifer	(GER, 10)	6
2	DiMARTINO Vicki	(USA, 8)	5
3	JON Myong Hwa	(PRK, 10)	4
	VERLOO Courtney	(USA, 7)	4

2010 Trinidad and Tobago

1	YEO Min Ji	(KOR, 10)	8
2	MALINOWSKI Kyra	(GER, 9)	7
3	YOKOYAMA Kumi	(JPN, 17)	6
	AYILA Loveth	(NGA, 7)	6

List of goalscorers and assists

	Player	Goals	Assists
1	YEO Min Ji	(KOR, 10)	8 2
2	MALINOWSKI Kyra	(GER, 9)	7 0
3	YOKOYAMA Kumi	(JPN, 17)	6 3
4	AYILA Loveth	(NGA, 7)	6 1
5	OKOBI Ngozi	(NGA, 10)	5 4
	PETERMANN Lena	(GER, 15)	5 4
7	KIM Kum Jong	(PRK, 10)	5 0
8	LOTZEN Lena	(GER, 11)	4 3
9	TANAKA Yoko	(JPN, 8)	4 0
10	ORDEGA Francisca	(NGA, 9)	3 2
11	KYOKAWA Mai	(JPN, 10)	3 0
	LAZARO Paloma	(ESP, 9)	3 0
	PINEL Raquel	(ESP, 18)	3 0
14	KIM Areum	(KOR, 8)	2 3
15	GLAUCIA	(BRA, 15)	2 1
	KIM Su Gyong	(PRK, 11)	2 1
	PINA Fernanda	(MEX, 18)	2 1
	VISO Ysaura	(VEN, 9)	2 1
19	HINDS Liana	(TRI, 9)	2 0
	KILLEEN Siobhan	(IRL, 11)	2 0
	LEUPOLZ Melanie	(GER, 14)	2 0
	LOYE Kate	(NZL, 8)	2 0
	NAOMOTO Hikaru	(JPN, 7)	2 0
	SEOPOSENWE Jermaine	(RSA, 13)	2 0
25	KIM Nari	(KOR, 7)	1 3
26	EYEBHORIA Winifred	(NGA, 11)	1 2
	PUTELLAS Alexia	(ESP, 11)	1 2
	SANCHEZ Andrea	(MEX, 11)	1 2
	SCHMID Isabella	(GER, 6)	1 2
30	DONNELLY Stacie	(IRL, 12)	1 1
	GILL Gema	(ESP, 7)	1 1
	GILROY Aileen	(IRL, 7)	1 1
	JOO Soojin	(KOR, 13)	1 1
	KIM Dahye	(KOR, 9)	1 1
	LEE Geum Min	(KOR, 11)	1 1
	MERIDA Sara	(ESP, 17)	1 1
	PONG Son Hwa	(PRK, 7)	1 1
	THAIS	(BRA, 11)	1 1
39	ALVARADO Anna	(VEN, 15)	1 0
	CALDERON Nagore	(ESP, 6)	1 0
	CAMPBELL Megan	(IRL, 3)	1 0
	CANTAVE Haisha	(CAN, 15)	1 0
	CHOJNOWSKI Silvana	(GER, 10)	1 0
	DANSO Alice	(GHA, 11)	1 0
	DEMANN Kristin	(GER, 4)	1 0
	GUTIERREZ Laura	(ESP, 5)	1 0

	HONDA Yuka	(JPN, 18)	1	0
	KATO Chika	(JPN, 16)	1	0
	LEE Jungeun	(KOR, 6)	1	0
	LEE So Dam	(KOR, 14)	1	0
	LEE Yoo Na	(KOR, 17)	1	0
	MURILLO Christina	(MEX, 10)	1	0
	NAGASHIMA Hikari	(JPN, 20)	1	0
	O SULLIVAN Denise	(IRL, 10)	1	0
	PAULA	(BRA, 9)	1	0
	PEREZ Iraia	(ESP, 15)	1	0
	ROTHFELD Iona	(CHI, 13)	1	0
	SAMPEDRO Amanda	(ESP, 10)	1	0
	SHIN Damyong	(KOR, 5)	1	0
	SIMMONS Diarra	(TRI, 3)	1	0
	SOLIS Daniela	(MEX, 19)	1	0
	TAKAGI Hikari	(JPN, 15)	1	0
	TANAKA Mina	(JPN, 11)	1	0
64	CRAMER Jennifer	(GER, 5)	0	3
65	KAWASHIMA Haruna	(JPN, 9)	0	2
	ROMERT Sarah	(GER, 18)	0	2
67	ALUKO Yetunde	(NGA, 19)	0	1
	ANDRES Ivana	(ESP, 4)	0	1
	BAHADURSINGH Rose	(TRI, 2)	0	1
	CAMPBELL Chantale	(CAN, 4)	0	1
	CATALA Ana Maria	(ESP, 3)	0	1
	GEURTS Chloe-May	(NZL, 1)	0	1
	GRANT Ciara	(IRL, 6)	0	1
	HAMADA Haruka	(JPN, 14)	0	1
	JANG Selgi	(KOR, 3)	0	1
	JANTJIES Christelene	(RSA, 10)	0	1
	KIM Nam Hui	(PRK, 13)	0	1
	KIM Yun Mi	(PRK, 8)	0	1
	MAGULL Lina	(GER, 8)	0	1
	MOODALY Robyn	(RSA, 9)	0	1
	NAGASAWA Yume	(JPN, 4)	0	1
	NNODIM Sarah	(NGA, 2)	0	1
	O Hui Sun	(PRK, 9)	0	1
	OFOEGBU Oluchi	(NGA, 4)	0	1
	OSUNDELE Christiana	(NGA, 8)	0	1
	PAK Kyong Mi	(PRK, 19)	0	1
	PATTERSON Holly	(NZL, 7)	0	1
	PEREZ Amanda	(MEX, 7)	0	1
	ROBERTA	(BRA, 6)	0	1
	WADA Naoko	(JPN, 5)	0	1

Own goals: 2

Total goals scored: 125

Average per match: 3.91

How the goals were scored

Group matches (24 matches) 94

From open play 76

Combination play 15

Wing play 18

– on left side (11)

– on right side (7)

Defence-splitting pass 12

Diagonal ball into penalty area 3

Solo effort 12

Exceptional finish 7

Defensive error 2

Rebound 6

Own goal 1

From set pieces 18

After a corner kick 9

– left side (4)

– right side (5)

Direct from a free kick 4

Following a free kick 2

Penalty 2

Throw-in 1

Shots 78

Headers 13

Penalties 2

Own goals 1

Quarter-finals (4 matches) 18

From open play 13

Combination play 1

Wing play 2

– on left side (2)

– on right side (0)

Defence-splitting pass 3

Diagonal ball into penalty area 0

Solo effort 2

Exceptional finish 1

Defensive error 2

Rebound 1

Own goal 1

From set pieces 5

After a corner kick 3

– left side (2)

– right side	(1)
Direct from a free kick	0
Following a free kick	0
Penalty	2
Throw-in	0

Shots **14**

Headers **1**

Penalties **2**

Own goals **1**

**Semi-finals, match for third place
and final (4 matches)** **13**

From open play **10**

Combination play 2

Wing play 3

– on left side (3)

– on right side (0)

Defence-splitting pass 0

Diagonal ball into penalty area 0

Solo effort 3

Exceptional finish 2

Defensive error 0

Rebound 0

Own goal 0

From set pieces **3**

After a corner kick 1

– left side (1)

– right side (0)

Direct from a free kick 1

Following a free kick 1

Penalty 0

Throw-in 0

Shots **11**

Headers **2**

Penalties **0**

Own goals **0**

Overall (32 matches) **125**

From open play **99**

Combination play 18

Wing play 23

– on left side (16)

– on right side (7)

Defence-splitting pass 15

Diagonal ball into penalty area 3

Solo effort 17

Exceptional finish 10

Defensive error 4

Rebound 7

Own goal 2

From set pieces **26**

After a corner kick 13

– left side (7)

– right side (6)

Direct from a free kick 5

Following a free kick 3

Penalty 4

Throw-in 1

Shots **103**

Headers **16**

Penalties **4**

Own goals **2**

Who scored the goals

Group matches (24 matches) **94**

– Strikers 50

– Midfielders 37

– Defenders 6

– Own goals 1

Quarter-finals (4 matches) **18**

– Strikers 12

– Midfielders 5

– Defenders 0

– Own goals 1

**Semi-finals, match for third place
and final (4 matches)** **13**

– Strikers 4

– Midfielders 8

– Defenders 1

– Own goals 0

Overall (32 matches) **125**

– Strikers 66

– Midfielders 50

– Defenders 7

– Own goals 2

When the goals were scored

Group matches (24 matches)	94
– 1 st to 15 th minute:	14
– 16 th to 30 th minute:	16
– 31 st to 45 th minute:	16
– 46 th to 60 th minute:	17
– 61 st to 75 th minute:	11
– 76 th to 90 th minute:	20

<i>Number of goals scored in additional time:</i>	
– 1 st half (after 45 minutes):	0
– 2 nd half (after 90 minutes):	4

Quarter-finals (4 matches)	18
– 1 st to 15 th minute:	3
– 16 th to 30 th minute:	1
– 31 st to 45 th minute:	4
– 46 th to 60 th minute:	1
– 61 st to 75 th minute:	3
– 76 th to 90 th minute:	3
– 91 st to 105 th minute:	3
– 106 th to 120 th minute:	0

<i>Number of goals scored in additional time:</i>	
– 1 st half (after 45 minutes):	0
– 2 nd half (after 90 minutes):	1
– 1 st half extra time (after 105 minutes):	0
– 2 nd half extra time (after 120 minutes):	0

Semi-finals, match for third place and final (4 matches)	13
– 1 st to 15 th minute:	2
– 16 th to 30 th minute:	3
– 31 st to 45 th minute:	2
– 46 th to 60 th minute:	3
– 61 st to 75 th minute:	2
– 76 th to 90 th minute:	1

<i>Number of goals scored in additional time:</i>	
– 1 st half (after 45 minutes):	0
– 2 nd half (after 90 minutes):	0

Overall (32 matches)	125
– 1 st to 15 th minute:	19
– 16 th to 30 th minute:	20
– 31 st to 45 th minute:	22
– 46 th to 60 th minute:	21

– 61 st to 75 th minute:	16
– 76 th to 90 th minute:	24
– 91 st to 105 th minute:	3
– 106 th to 120 th minute:	0

<i>Number of goals scored in additional time:</i>	
– 1 st half (after 45 minutes):	1
– 2 nd half (after 90 minutes):	5
– 1 st half extra time:	3
– 2 nd half extra time:	0

Where the goals were scored from

Group matches (24 matches)	94
– Inside the goal area	22
– Inside the penalty area	50
– Outside the penalty area	20
– Penalties	2

Quarter-finals (4 matches)	18
– Inside the goal area	3
– Inside the penalty area	11
– Outside the penalty area	2
– Penalties	2

Semi-finals, match for third place and final (4 matches)	13
– Inside the goal area	5
– Inside the penalty area	3
– Outside the penalty area	5
– Penalties	0

Overall (32 matches)	125
– Inside the goal area	30
– Inside the penalty area	64
– Outside the penalty area	27
– Penalties	4

Penalties

Date	Match	No.	Name	
05.09.	RSA v. KOR	4	KGOALE (RSA, 3)	missed
08.09.	PRK v. CHI	10	PONG (PRK, 7)	scored
09.09.	JPN v. VEN	14	KYOKAWA (JPN, 10)	scored

13.09.	GHA v. IRL	23	ESSIFUL (GHA, 12)	missed	Korea DPR	17/00	164.8
16.09.	NGA v. KOR	25	YEO (KOR, 10)	scored	South Africa	16/06	160.3
17.09.	IRL v. JPN	28	NAOMOTO (JPN, 7)	scored			

Average of all the teams **16/08** **164.9**

Number of penalties awarded	6
– converted	4
– missed	2
– saved by goalkeeper	0

Youngest player(s): SUMAILA Sherifatu (GHA, 7) 30.11.1996

Oldest player(s): MNYAKENI Khosi (RSA, 2) 04.01.1993

Smallest player: WARRICK Jonelle (TRI, 17) 149cm

Tallest player: NUDING Lena (GER, 1) 184cm

Goals scored by substitutes

Match	Player	Came on		Score
		min.	min.	
TRI v. CHI	ROTHFELD (CHI, 13)	70'	83'	2-1
RSA v. KOR	YEO (KOR, 10)	37'	37'	0-1
RSA v. KOR	YEO (KOR, 10)	37'	56'	1-2
ESP v. JPN	YOKOYAMA (JPN, 17)	35'	56'	4-1
KOR v. MEX	LEE Yoo Na (KOR, 17)	61'	90'	4-1
NZL v. ESP	LAZARO (ESP, 9)	72'	86'	1-3
JPN v. VEN	YOKOYAMA (JPN, 17)	53'	70'	5-0
JPN v. VEN	NAGASHIMA (JPN, 20)	80'	90'+2'	6-0
KOR v. GER	CHOJNOWSKI (GER, 10)	59'	90'+3'	0-3
JPN v. NZL	HONDA (JPN, 18)	78'	90'+1'	6-0
VEN v. ESP	ALVARADO (VEN, 15)	63'	74'	1-1
PRK v. JPN	YOKOYAMA (JPN, 17)	32'	70'	1-2
KOR v. JN	LEE So Dam (KOR, 14)	78'	79'	3-3

Yellow and red cards

Yellow cards	Group stage	45
	Knockout stage	9
Red cards (indirect)	Group stage	1
	Knockout stage	0
Red cards (direct)	Group stage	0
	Knockout stage	0
Overall	Yellow cards	54
	Red cards (indirect)	1
	Red cards (direct)	0

Teams and players

Team	Average age (years/months)	Average height (cm)
Brazil	16/11	167.4
Canada	17/00	167.8
Chile	15/11	162.5
New Zealand	16/05	165.6
Spain	16/10	166.1
Germany	17/00	170.4
Ghana	15/05	159.6
Republic of Ireland	17/00	169.0
Japan	17/01	161.2
Korea Republic	17/00	164.4
Mexico	16/11	165.5
Nigeria	15/08	162.2
Trinidad and Tobago	16/05	164.8
Venezuela	16/08	166.7

Attendances

Group matches

Date	Venue	Match	Attendance
05.09.	Port of Spain	Trinidad and Tobago v. Chile	13,646
05.09.	Port of Spain	Nigeria v. Korea DPR	13,646
05.09.	Scarborough	Germany v. Mexico	2,961
05.09.	Scarborough	South Africa v. Korea Republic	2,961
06.09.	Couva	New Zealand v. Venezuela	1,364
06.09.	Couva	Spain v. Japan	1,364
06.09.	Arima	Republic of Ireland v. Brazil	1,881
06.09.	Arima	Canada v. Ghana	1,881
08.09.	Marabella	Trinidad and Tobago v. Nigeria	10,000
08.09.	Marabella	Korea DPR v. Chile	10,000
08.09.	Scarborough	Germany v. South Africa	1,830
08.09.	Scarborough	Korea Republic v. Mexico	1,830
09.09.	Couva	New Zealand v. Spain	1,758
09.09.	Couva	Japan v. Venezuela	1,758
09.09.	Arima	Republic of Ireland v. Canada	2,293

09.09. Arima	Ghana v. Brazil	2,293
12.09. Couva	Korea DPR v. Trinidad and Tobago	8,500
12.09. Arima	Chile v. Nigeria	2,335
12.09. Arima	Korea Republic v. Germany	2,335
12.09. Couva	Mexico v. South Africa	8,500
13.09. Scarborough	Japan v. New Zealand	2,140
13.09. Marabella	Venezuela v. Spain	2,579
13.09. Scarborough	Ghana v. Republic of Ireland	2,140
13.09. Marabella	Brazil v. Canada	2,579

Quarter-finals

16.09. Marabella	Nigeria v. Korea Republic	4,034
16.09. Marabella	Germany v. Korea DPR	4,034
17.09. Couva	Spain v. Brazil	1,265
17.09. Arima	Republic of Ireland v. Japan	1,427

Semi-finals

21.09. Couva	Korea Republic v. Spain	3,428
21.09. Couva	Korea DPR v. Japan	3,428

Match for third place

25.09. Port of Spain	Spain v. Korea DPR	12,983
----------------------	--------------------	--------

Final

25.09. Port of Spain	Korea Republic v. Japan	12,983
----------------------	-------------------------	--------

Total attendance – matches 1 to 24 102,574

Average attendance 4,274

Total attendance – matches 25 to 32 43,582

Average attendance 5,448

Total attendance – matches 1 to 32 146,156

Average attendance 4,567

Attendance per venue/stadium

Venue	Total matches	Total attendance	Average attendance
Arima	7	14,445	2,063
Couva	9	31,365	3,485
Marabella	6	33,226	5,538
Port of Spain	4	53,258	13,316
Scarborough	6	13,862	2,310
Total	32	146,156	4,567

Highest attendances in FIFA U-17 Women's World Cup

Att.	Date	Match	Tournament
16,162	16.11.2008	England v. Germany	NZL
16,162	16.11.2008	Korea DPR v. USA	NZL
13,646	05.09.2010	Nigeria v. Korea DPR	TRI
13,646	05.09.2010	Trinidad and Tobago v. Chile	TRI
13,123	28.10.2008	New Zealand v. Canada	NZL
12,983	25.09.2010	Spain v. Korea DPR	TRI
12,983	25.09.2010	Korea Republic v. Japan	TRI

Attendances 2008-2010

		Total teams	Total matches	Total spectators	Ave. per match
2008	NZL	16	32	207,803	6,494
2010	TRI	16	32	146,156	4,567
Total		32	64	353,959	5,531

Actual playing time

Group matches

Date	Venue	Match	Actual playing time
05.09.	Port of Spain	Trinidad and Tobago v. Chile	51:03
05.09.	Port of Spain	Nigeria v. Korea DPR	56:43
05.09.	Scarborough	Germany v. Mexico	64:05
05.09.	Scarborough	South Africa v. Korea Republic	50:13
06.09.	Couva	New Zealand v. Venezuela	52:39
06.09.	Couva	Spain v. Japan	63:40
06.09.	Arima	Republic of Ireland v. Brazil	41:39
06.09.	Arima	Canada v. Ghana	54:22
08.09.	Marabella	Trinidad and Tobago v. Nigeria	45:51
08.09.	Marabella	Korea DPR v. Chile	48:31
08.09.	Scarborough	Germany v. South Africa	46:29
08.09.	Scarborough	Korea Republic v. Mexico	58:15
09.09.	Couva	New Zealand v. Spain	59:50
09.09.	Couva	Japan v. Venezuela	61:34
09.09.	Arima	Republic of Ireland v. Canada	55:22
09.09.	Arima	Ghana v. Brazil	46:42
12.09.	Couva	Korea DPR v. Trinidad and Tobago	61:44
12.09.	Arima	Chile v. Nigeria	54:07
12.09.	Arima	Korea Republic v. Germany	61:57

12.09.	Couva	Mexico v. South Africa	52:43
13.09.	Scarborough	Japan v. New Zealand	58:03
13.09.	Marabella	Venezuela v. Spain	58:03
13.09.	Scarborough	Ghana v. Republic of Ireland	48:26
13.09.	Marabella	Brazil v. Canada	60:31

Quarter-finals

16.09.	Marabella	Nigeria v. Korea Republic	*53:28
16.09.	Marabella	Germany v. Korea DPR	58:43
17.09.	Couva	Spain v. Brazil	63:24
17.09.	Arima	Republic of Ireland v. Japan	51:13

Semi-finals

21.09.	Couva	Korea Republic v. Spain	55:40
21.09.	Couva	Korea DPR v. Japan	54:55

Match for third place

25.09.	Port of Spain	Spain v. Korea DPR	55:17
--------	---------------	--------------------	-------

Final

25.09.	Port of Spain	Korea Republic v. Japan	*56:16
--------	---------------	-------------------------	--------

* = excluding extra time

<i>Average actual playing time – matches 1 to 32</i>	55:02
<i>Comparison with New Zealand 2008</i>	51:21



Ranking of teams by confederation

	2008	2010
AFC	1	1
	5	2
	6	4
CAF	9	6
	9	11
		16
CONCACAF	2	9
	7	10
	15	13
CONMEBOL	13	8
	14	12
	16	15
OFC	12	14
UEFA	3	3
	4	5
	8	7
	11	

Number of participations of the 16 teams

Brazil (2)	2008, 2010
Canada (2)	2008, 2010
Chile (1)	2010
Germany (2)	2008, 2010
Ghana (2)	2008, 2010
Japan (2)	2008, 2010
Korea DPR (2)	2008, 2010
Korea Republic (2)	2008, 2010
Mexico (1)	2010
New Zealand (2)	2008, 2010
Nigeria (2)	2008, 2010
Republic of Ireland (1)	2010
South Africa (1)	2010
Spain (1)	2010
Trinidad and Tobago (1)	2010
Venezuela (1)	2010



Finals 2008-2010

Championship	No. of teams	Final	Result	Referee
2008 New Zealand	16	Korea DPR v. USA	2-1 a.e.t. (1-1, 0-1)	Cha Sung Mi (KOR)
2010 Trinidad and Tobago	16	Korea Republic v. Japan	3-3 a.e.t. (3-3, 2-2) 5-4 PSO	Kirsi Heikkinen (FIN)

Milestone goals in FIFA U-17 Women's World Cup final competitions

Goal no.	Goalscorer	Match	Goal	Result	Date	Venue	Country
1 st goal	LAMARRE Rachel	NZL v. CAN	0-1	0-1 (0-0)	28.10.2008	Auckland	New Zealand
50 th goal	KISHIKAWA Natsuki	JPN v. FRA	2-1	7-1 (6-1)	02.11.2008	Hamilton	New Zealand
100 th goal	DiMARTINO Vicki	KOR v. USA	1-4	2-4 (0-1)	09.11.2008	Hamilton	New Zealand
150 th goal	LEUPOLZ Melanie	GER v. RSA	4-0	10-1 (9-1)	08.09.2010	Scarborough	Trinidad and Tobago
200 th goal	LAZARO Paloma	VEN v. ESP	1-2	1-2 (0-1)	13.09.2010	Marabella	Trinidad and Tobago
238 th goal	LEE So Dam	KOR v. JPN	3-3	5-4 PSO	25.09.2010	Port of Spain	Trinidad and Tobago



All-time ranking

New Zealand
Trinidad and Tobago

Rank	Team	MP	W	D	L	GF	GA	Pts.	Avg. Pts.	Part.	2008	2010
1	Japan	10	7	2	1	39	16	23	2.3	2	5	2
2	Korea DPR	12	7	2	3	20	11	23	1.92	2	1	4
3	Germany	10	7	1	2	38	8	22	2.2	2	3	5
4	Korea Republic	10	6	1	3	26	21	19	1.9	2	6	1
5	Spain	6	5	0	1	13	6	15	2.5	1		3
6	Nigeria	7	4	1	2	19	13	13	1.86	2	9	6
7	USA	6	3	1	2	13	10	10	1.67	1	2	
8	Canada	7	2	2	3	4	7	8	1.14	2	7	10
9	England	6	2	1	3	7	10	7	1.17	1	4	
10	Ghana	6	2	1	3	5	8	7	1.17	2	9	11
11	Brazil	7	2	1	4	8	11	7	1	2	14	8
12	Republic of Ireland	4	2	0	2	6	4	6	1.5	1		7
13	Denmark	4	1	2	1	3	6	5	1.25	1	8	
14	France	3	1	1	1	8	10	4	1.33	1	11	
15	Trinidad and Tobago	3	1	0	2	3	4	3	1	1		9
16	Venezuela	3	1	0	2	3	9	3	1	1		12
17	Mexico	3	1	0	2	5	13	3	1	1		13
18	New Zealand	6	1	0	5	6	15	3	0.5	2	12	14
19	Colombia	3	0	2	1	3	5	2	0.67	1	13	
20	Costa Rica	3	0	0	3	1	8	0	0	1	15	
21	Chile	3	0	0	3	1	10	0	0	1		15
22	Paraguay	3	0	0	3	5	16	0	0	1	16	
23	South Africa	3	0	0	3	2	17	0	0	1		16

Key:

Overall matches played	64	L	Losses
Overall goals scored	238	GF	Goals for
Avg. goals per match	3.72	GA	Goals against
MP	Matches played	Pts.	Points
W	Wins	Avg. Pts.	Average points per match
DF	Draws	Part.	Number of participations in competition

Players who participated in previous FIFA competitions

Brazil

THAIS	U-17 WWC 08
BEATRIZ	U-17 WWC 08
DANIELE	U-17 WWC 08

Canada

D ANGELO Sabrina	U-17 WWC 08
SIMPSON Diamond	U-17 WWC 08

Ghana

OTOO Margaret	U-17 WWC 08
COLEMAN Ellen	U-17 WWC 08

Japan

HAMADA Haruka	U-17 WWC 08
TANAKA Yoko	U-17 WWC 08

New Zealand

BOWEN Katie	U-17 WWC 08
-------------	-------------

Nigeria

OKOBI Ngozi	U-17 WWC 08
-------------	-------------

U-17 WWC 08: FIFA U-17 Women's World Cup
New Zealand 2008



Referees

Confed.	Name	Birthday	Assoc.		
AFC	CHA Sung Mi	23.10.1975	KOR	KIM Kyoung Min	21.04.1980 KOR
	WANG Jia	02.06.1981	CHN	LIU Hsiu Mei	28.11.1972 TPE
	YAMAGISHI Sachiko	21.10.1973	JPN	ZHANG Lingling	10.08.1974 CHN
CAF	SAGNO Therese	07.12.1976	GUI	CAF	OULHAJ Souad 12.06.1974 MAR
CONCACAF	ALVARADO G. Quetzalli	12.06.1975	MEX	CONCACAF	ENRIQUEZ GUERRERO Lixy E. 12.06.1973 MEX
	DE SILVA Shane	22.09.1972	TRI	CHAVEZ GARCIA Mayte I.	26.08.1979 MEX
	PYE Michelle	27.09.1978	CAN	MUNOZ Rita	23.02.1973 MEX
				PACHECO ARTERO Reina P.	01.06.1973 SLV
CONMEBOL	ALVAREZ DE OLIVERA Estela M.	02.03.1978	ARG	PERELLO LOPEZ Shirley	17.02.1986 HON
OFC	VULIVULI Finau	18.08.1982	FIJ	CONMEBOL	CORBO ODONE Mariana B. 08.10.1977 URU
UEFA	GAAL Gyongyi	29.06.1975	HUN	ROCCO Maria Eugenia	22.08.1979 ARG
	HEIKKINEN Kirsi	26.09.1978	FIN	OFC	STEPHENSON Jacqui 04.10.1972 NZL
	MITSU Efthalia	03.03.1980	GRE	TUIFUTUNA Lata I Sia	28.02.1985 TGA
	SCHETT Tanja	09.07.1974	AUT	UEFA	BAKKER Nicolet 13.03.1984 NED
	STAUBLI Esther	03.10.1979	SUI	CINI Cristina	11.07.1969 ITA

Assistant referees

Confed.	Name	Birthday	Assoc.		
AFC	HONG Kum Hyo	11.10.1973	PRK	DEMIREL Secim	09.05.1976 TUR
	KEEN Airlie Katherine	22.04.1969	AUS	JOKELA Anu	04.06.1981 FIN
				KOUTSOUMPOU Panagiota	18.12.1978 GRE
			LISICKA Maria	16.11.1975 SVK	
			MAKKOSNE PETZ Brigitta	30.03.1974 HUN	
			PAAVOLA Tonja	25.03.1977 FIN	
			SANTUARI Romina	14.03.1974 ITA	



Preliminary competition

AFC

Qualifying tournament

Group A

08.11.08	Singapore v. Australia	0-17 (0-10)
08.11.08	Thailand v. Myanmar	1-1 (0-1)
10.11.08	Australia v. Myanmar	4-0 (1-0)
10.11.08	Singapore v. Philippines	1-3 (0-1)
12.11.08	Myanmar v. Singapore	11-0 (6-0)
12.11.08	Philippines v. Thailand	0-8 (0-3)
15.11.08	Thailand v. Singapore	13-0 (7-0)
15.11.08	Philippines v. Australia	0-20 (0-10)
17.11.08	Myanmar v. Philippines	6-0 (5-0)
17.11.08	Australia v. Thailand	2-0 (0-0)

	MP	W	D	L	Goals	Points
1 Australia	4	4	0	0	43-0	12
2 Thailand	4	2	1	1	22-3	7
3 Myanmar	4	2	1	1	18-5	7
4 Philippines	4	1	0	3	3-35	3
5 Singapore	4	0	0	4	1-44	0

Group B

09.11.08	Chinese Taipei v. China PR	1-6 (1-2)
09.11.08	India v. Uzbekistan	3-1 (1-1)
11.11.08	Chinese Taipei v. Uzbekistan	1-0 (1-0)
11.11.08	China PR v. India	1-0 (1-0)
13.11.08	Uzbekistan v. China PR	0-9 (0-3)
13.11.08	Chinese Taipei v. India	2-1 (1-1)

	MP	W	D	L	Goals	Points
1 China PR	3	3	0	0	16-1	9
2 Chinese Taipei	3	2	0	1	4-7	6
3 India	3	1	0	2	4-4	3
4 Uzbekistan	3	0	0	3	1-13	0

Final tournament

Group A

04.11.09	Thailand v. Korea DPR	0-5 (0-4)
04.11.09	Korea Republic v. Myanmar	8-0 (2-0)
06.11.09	Thailand v. Korea Republic	0-8 (0-2)
06.11.09	Myanmar v. Korea DPR	0-7 (0-6)

08.11.09	Korea DPR v. Korea Republic	2-2 (0-1)
08.11.09	Thailand v. Myanmar	4-2 (3-2)

	MP	W	D	L	Goals	Points
1 Korea Republic	3	2	1	0	18-2	7
2 Korea DPR	3	2	1	0	14-2	7
3 Thailand	3	1	0	2	4-15	3
4 Myanmar	3	0	0	3	2-19	0

Group B

05.11.09	Japan v. Chinese Taipei	16-0 (7-0)
05.11.09	Australia v. China PR	4-0 (1-0)
07.11.09	Chinese Taipei v. Australia	0-7 (0-6)
07.11.09	China PR v. Japan	1-3 (0-1)
09.11.09	Japan v. Australia	1-3 (1-3)
09.11.09	China PR v. Chinese Taipei	7-0 (1-0)

	MP	W	D	L	Goals	Points
1 Australia	3	3	0	0	14-1	9
2 Japan	3	2	0	1	20-4	6
3 China PR	3	1	0	2	8-7	3
4 Chinese Taipei	3	0	0	3	0-30	0

Semi-final

12.11.09	Korea Republic v. Japan	1-0 (1-0)
12.11.09	Australia v. Korea DPR	3-4 (2-2)

Match for third place

15.11.09	Japan v. Australia	6-2 (2-0)
----------	--------------------	-----------

Final

15.11.09	Korea Republic v. Korea DPR	4-0 (1-0)
----------	-----------------------------	-----------

Qualified for Trinidad and Tobago 2010:

Japan, Korea DPR, Korea Republic

CAF

Preliminary competition

First round

13.03.10	Botswana v. South Africa	1-9 (1-6)
27.03.10	South Africa v. Botswana	13-0

Second round

17.04.10	Ghana v. Tunisia	7-0 (3-0)
17.04.10	Nigeria v. South Africa	5-0
01.05.10	South Africa v. Nigeria	1-2
02.05.10	Tunisia v. Ghana	0-4

	MP	W	D	L	Goals	Points
1 Ghana	2	2	0	0	11-0	6
2 Nigeria	2	2	0	0	7-1	6
3 South Africa	2	0	0	2	1-7	0
4 Tunisia	2	0	0	2	0-11	0

Play-off

15.05.10	South Africa v. Tunisia	1-0 (0-0)
29.05.10	Tunisia v. South Africa	1-2

**Qualified for Trinidad and Tobago 2010:
Ghana, Nigeria, South Africa**



CONCACAF

Caribbean zone

Group A

02.11.09	Bahamas v. Cayman Islands	1-2 (1-0)
02.11.09	Haiti v. British Virgin Islands	24-0 (10-0)
04.11.09	Cayman Islands v. British Virgin Islands	13-0 (7-0)
04.11.09	Haiti v. Bahamas	5-0 (3-0)
06.11.09	British Virgin Islands v. Bahamas	0-9 (0-3)
06.11.09	Haiti v. Cayman Islands	1-0 (0-0)

	MP	W	D	L	Goals	Points
1 Haiti	3	3	0	0	30-0	9
2 Cayman Islands	3	2	0	1	15-2	6
3 Bahamas	3	1	0	2	10-7	3
4 Brit. Virgin Islands	3	0	0	3	0-46	0

Group B

12.10.09	Netherlands Antilles v. Dominican Republic	0-4 (0-3)
12.10.09	Aruba v. Jamaica	0-8 (0-3)
14.10.09	Netherlands Antilles v. Aruba	0-4 (0-4)
14.10.09	Dominican Republic v. Jamaica	1-6 (0-4)
16.10.09	Aruba v. Dominican Republic	0-7 (0-3)
16.10.09	Netherlands Antilles v. Jamaica	0-16 (0-8)

	MP	W	D	L	Goals	Points
1 Jamaica	3	3	0	0	30-1	9
2 Dominican Rep.	3	2	0	1	12-6	6
3 Aruba	3	1	0	2	4-15	3
4 Netherl. Antilles	3	0	0	3	0-24	0

Play-off

05.12.09	Dominican Republic v. Cayman Islands	2-2 (1-2)
12.12.09	Cayman Islands v. Dominican Republic	1-1 (1-1)

Central American zone

Group matches

24.11.09	Panama v. Nicaragua	3-2 (3-1)
26.11.09	Nicaragua v. El Salvador	0-7 (0-3)
28.11.09	Panama v. El Salvador	3-1 (2-1)

	MP	W	D	L	Goals	Points
1 Panama	2	2	0	0	6-3	6
2 El Salvador	2	1	0	1	8-3	3
3 Nicaragua	2	0	0	2	2-10	0

Final tournament**Group A**

11.03.10	Panama v. Mexico	0-6 (0-2)
11.03.10	Jamaica v. Canada	1-4 (0-2)
13.03.10	Mexico v. Jamaica	3-0 (0-0)
13.03.10	Panama v. Canada	1-2 (0-2)
15.03.10	Jamaica v. Panama	2-0 (1-0)
15.03.10	Canada v. Mexico	0-1 (0-1)

	MP	W	D	L	Goals	Points
1 Mexico	3	3	0	0	10-0	9
2 Canada	3	2	0	1	6-3	6
3 Jamaica	3	1	0	2	3-7	3
4 Panama	3	0	0	3	1-10	0

Group B

10.03.10	Haiti v. USA	0-9 (0-4)
10.03.10	Costa Rica v. Cayman Islands	7-0 (2-0)
12.03.10	USA v. Cayman Islands	13-0 (8-0)
12.03.10	Costa Rica v. Haiti	2-0 (0-0)
14.03.10	Cayman Islands v. Haiti	1-0 (0-0)
14.03.10	Costa Rica v. USA	0-10 (0-5)

	MP	W	D	L	Goals	Points
1 USA	3	3	0	0	32-0	9
2 Costa Rica	3	2	0	1	9-10	6
3 Cayman Islands	3	1	0	2	1-20	3
4 Haiti	3	0	0	3	0-12	0

Semi-final

18.03.10	Canada v. USA	0-0 a.e.t., PSO 5-3
18.03.10	Costa Rica v. Mexico	1-3 a.e.t. (1-1, 0-0)

Match for third place

20.03.10	USA v. Costa Rica	6-0 (3-0)
----------	-------------------	-----------

Final

20.03.10	Canada v. Mexico	1-0 (1-0)
----------	------------------	-----------

Qualified for Trinidad and Tobago 2010:**Canada, Mexico, Trinidad and Tobago (hosts)****CONMEBOL****First stage****Group A**

29.01.10	Bolivia v. Peru	3-0 (2-0)
29.01.10	Ecuador v. Paraguay	0-3 (0-1)
31.01.10	Peru v. Ecuador	3-1 (2-0)
31.01.10	Brazil v. Bolivia	3-0 (3-0)
02.02.10	Paraguay v. Peru	4-0 (1-0)
02.02.10	Brazil v. Ecuador	15-0 (9-0)
04.02.10	Bolivia v. Ecuador	1-0 (0-0)
04.02.10	Brazil v. Paraguay	5-1 (3-0)
06.02.10	Paraguay v. Bolivia	1-1 (1-1)
06.02.10	Brazil v. Peru	5-0 (3-0)

	MP	W	D	L	Goals	Points
1 Brazil	4	4	0	0	28-1	12
2 Paraguay	4	2	1	1	9-6	7
3 Bolivia	4	2	1	1	5-4	7
4 Peru	4	1	0	3	3-13	3
5 Ecuador	4	0	0	4	1-22	0

Group B

28.01.10	Chile v. Venezuela	2-2 (2-1)
28.01.10	Colombia v. Uruguay	3-1 (1-1)
30.01.10	Venezuela v. Colombia	1-0 (1-0)
30.01.10	Argentina v. Chile	1-1 (1-1)
01.02.10	Uruguay v. Venezuela	1-4 (0-1)
01.02.10	Colombia v. Argentina	3-1 (2-1)
03.02.10	Chile v. Colombia	2-0 (0-0)
03.02.10	Argentina v. Uruguay	2-0 (1-0)
05.02.10	Uruguay v. Chile	0-4 (0-2)
05.02.10	Venezuela v. Argentina	0-1 (0-0)

	MP	W	D	L	Goals	Points
1 Chile	4	2	2	0	9-3	8
2 Venezuela	4	2	1	1	7-4	7
3 Argentina	4	2	1	1	5-4	7
4 Colombia	4	2	0	2	6-5	6
5 Uruguay	4	0	0	4	2-13	0

Second stage**Semi-final**

09.02.10	Chile v. Paraguay	4-1 (2-0)
09.02.10	Brazil v. Venezuela	6-2 (2-1)

Match for third place

11.02.10 Paraguay v. Venezuela 0-1 (0-0)

Final

11.02.10 Brazil v. Chile 7-0 (3-0)

Qualified for Trinidad and Tobago 2010:

Brazil, Chile, Venezuela

OFC

Final tournament

Group matches

12.04.10 Tonga v. Papua New Guinea 0-4 (0-3)
 12.04.10 New Zealand v. Solomon Islands 10-0 (3-0)
 14.04.10 Solomon Islands v. Tonga 5-0 (3-0)
 14.04.10 New Zealand v. Papua New Guinea 9-0 (6-0)
 16.04.10 Papua New Guinea v. Solomon Islands 0-1 (0-0)
 16.04.10 New Zealand v. Tonga 18-0 (9-0)

	MP	W	D	L	Goals	Points
1 New Zealand	3	3	0	0	37-0	9
2 Solomon Islands	3	2	0	1	6-10	6
3 Papua New Guinea	3	1	0	2	4-10	3
4 Tonga	3	0	0	3	0-27	0

Qualified for Trinidad and Tobago 2010:

New Zealand

UEFA

First stage

Group 1

12.10.09 England v. Belarus 7-0 (4-0)
 12.10.09 FYR Macedonia v. Wales 1-1 (0-1)
 14.10.09 Belarus v. Wales 0-2 (0-2)
 14.10.09 FYR Macedonia v. England 0-7 (0-5)
 17.10.09 FYR Macedonia v. Belarus 0-1 (0-1)
 17.10.09 Wales v. England 0-3 (0-2)

	MP	W	D	L	Goals	Points
1 England	3	3	0	0	17-0	9
2 Wales	3	1	1	1	3-4	4
3 Belarus	3	1	0	2	1-9	3
4 FYR Macedonia	3	0	1	2	1-9	1

Group 2

16.10.09 Italy v. Faroe Islands 7-0 (4-0)
 16.10.09 Switzerland v. Georgia 23-0 (15-0)
 18.10.09 Georgia v. Italy 0-27 (0-14)
 18.10.09 Switzerland v. Faroe Islands 7-0 (4-0)
 21.10.09 Faroe Islands v. Georgia 7-0 (3-0)
 21.10.09 Switzerland v. Italy 2-1 (0-0)

	MP	W	D	L	Goals	Points
1 Switzerland	3	3	0	0	32-1	9
2 Italy	3	2	0	1	35-2	6
3 Faroe Islands	3	1	0	2	7-14	3
4 Georgia	3	0	0	3	0-57	0

Group 3

12.10.09 Hungary v. Croatia 3-2 (3-2)
 12.10.09 Norway v. Greece 5-0 (2-0)
 14.10.09 Croatia v. Norway 0-4 (0-1)
 14.10.09 Hungary v. Greece 3-0 (2-0)
 17.10.09 Greece v. Croatia 0-2 (0-1)
 17.10.09 Hungary v. Norway 1-5 (1-2)

	MP	W	D	L	Goals	Points
1 Norway	3	3	0	0	14-1	9
2 Hungary	3	2	0	1	7-7	6
3 Croatia	3	1	0	2	4-7	3
4 Greece	3	0	0	3	0-10	0

Group 4

10.10.09 Denmark v. Turkey 3-0 (1-0)
 10.10.09 Slovenia v. Republic of Ireland 0-5 (0-2)
 12.10.09 Republic of Ireland v. Turkey 3-0 (2-0)
 12.10.09 Slovenia v. Denmark 0-2 (0-1)
 15.10.09 Denmark v. Republic of Ireland 0-1 (0-0)
 15.10.09 Slovenia v. Turkey 0-1 (0-1)

	MP	W	D	L	Goals	Points
1 Rep. of Ireland	3	3	0	0	9-0	9
2 Denmark	3	2	0	1	5-1	6
3 Turkey	3	1	0	2	1-6	3
4 Slovenia	3	0	0	3	0-8	0

Group 5

22.10.09 Belgium v. Romania 3-1 (1-0)
 22.10.09 Poland v. Bulgaria 2-0 (1-0)
 24.10.09 Bulgaria v. Belgium 1-7 (0-3)
 24.10.09 Poland v. Romania 3-0 (2-0)

27.10.09 Poland v. Belgium 1-1 (0-1)
 27.10.09 Romania v. Bulgaria 1-0 (0-0)

	MP	W	D	L	Goals	Points
1 Belgium	3	2	1	0	11-3	7
2 Poland	3	2	1	0	6-1	7
3 Romania	3	1	0	2	2-6	3
4 Bulgaria	3	0	0	3	1-10	0

Group 6

21.10.09 Moldova v. Netherlands 0-9 (0-5)
 21.10.09 Ukraine v. Kazakhstan 6-1 (6-0)
 23.10.09 Kazakhstan v. Netherlands 0-2 (0-1)
 23.10.09 Moldova v. Ukraine 0-5 (0-3)
 26.10.09 Moldova v. Kazakhstan 1-2 (0-2)
 26.10.09 Netherlands v. Ukraine 2-1 (2-0)

	MP	W	D	L	Goals	Points
1 Netherlands	3	3	0	0	13-1	9
2 Ukraine	3	2	0	1	12-3	6
3 Kazakhstan	3	1	0	2	3-9	3
4 Moldova	3	0	0	3	1-16	0

Group 7

04.09.09 France v. Israel 8-0 (6-0)
 04.09.09 Iceland v. Germany 0-0
 06.09.09 Iceland v. France 1-2 (0-1)
 06.09.09 Israel v. Germany 0-10 (0-2)
 09.09.09 Germany v. France 1-0 (1-0)
 09.09.09 Iceland v. Israel 7-0 (4-0)

**MP W D L Goals Points**

1 Germany	3	2	1	0	11-0	7
2 France	3	2	0	1	10-2	6
3 Iceland	3	1	1	1	8-2	4
4 Israel	3	0	0	3	0-25	0

Group 8

15.09.09 Sweden v. Latvia 8-0 (4-0)
 15.09.09 Finland v. Estonia 7-0 (2-0)
 17.09.09 Finland v. Latvia 5-0 (3-0)
 17.09.09 Sweden v. Estonia 14-0 (9-0)
 20.09.09 Latvia v. Estonia 3-0 (1-0)
 20.09.09 Sweden v. Finland 4-1 (3-0)

MP W D L Goals Points

1 Sweden	3	3	0	0	26-1	9
2 Finland	3	2	0	1	13-4	6
3 Latvia	3	1	0	2	3-13	3
4 Estonia	3	0	0	3	0-24	0

Group 9

07.10.09 Czech Republic v. Austria 1-5 (0-3)
 07.10.09 Lithuania v. Scotland 0-13 (0-8)
 09.10.09 Lithuania v. Czech Republic 0-18 (0-8)
 09.10.09 Austria v. Scotland 3-1 (1-1)
 12.10.09 Lithuania v. Austria 1-13 (0-7)
 12.10.09 Scotland v. Czech Republic 0-5 (0-2)

MP W D L Goals Points

1 Austria	3	3	0	0	21-3	9
2 Czech Republic	3	2	0	1	24-5	6
3 Scotland	3	1	0	2	14-8	3
4 Lithuania	3	0	0	3	1-44	0

Group 10

24.10.09 Russia v. Armenia 19-0 (9-0)
 24.10.09 Serbia v. Spain 2-2 (2-1)
 26.10.09 Spain v. Armenia 21-0 (10-0)
 26.10.09 Serbia v. Russia 2-1 (1-1)
 29.10.09 Russia v. Spain 0-3 (0-2)
 29.10.09 Serbia v. Armenia 12-0 (5-0)

MP W D L Goals Points

1 Spain	3	2	1	0	26-2	7
2 Serbia	3	2	1	0	16-3	7
3 Russia	3	1	0	2	20-5	3
4 Armenia	3	0	0	3	0-52	0

Second stage

Group 1

08.04.10	England v. Serbia	3-1 (2-0)
08.04.10	Italy v. Netherlands	0-2 (0-2)
10.04.10	Italy v. England	0-0
10.04.10	Serbia v. Netherlands	0-1 (0-1)
13.04.10	Italy v. Serbia	6-1 (4-0)
13.04.10	Netherlands v. England	2-1 (0-0)

	MP	W	D	L	Goals	Points
1 Netherlands	3	3	0	0	5-1	9
2 Italy	3	1	1	1	6-3	4
3 England	3	1	1	1	4-3	4
4 Serbia	3	0	0	3	2-10	0

Group 2

10.04.10	Switzerland v. Belgium	0-0
10.04.10	Spain v. Denmark	5-1 (3-0)
12.04.10	Switzerland v. Denmark	0-2 (0-2)
12.04.10	Spain v. Belgium	2-0 (0-0)
15.04.10	Denmark v. Belgium	1-0 (0-0)
15.04.10	Spain v. Switzerland	0-0

	MP	W	D	L	Goals	Points
1 Spain	3	2	1	0	7-1	7
2 Denmark	3	2	0	1	4-5	6
3 Switzerland	3	0	2	1	0-2	2
4 Belgium	3	0	1	2	0-3	1

Group 3

10.04.10	Ukraine v. Republic of Ireland	1-3 (1-1)
10.04.10	Sweden v. Poland	4-1 (3-0)
13.04.10	Ukraine v. Sweden	0-6 (0-3)
13.04.10	Poland v. Republic of Ireland	1-1 (1-1)
15.04.10	Republic of Ireland v. Sweden	2-1 (0-1)
15.04.10	Ukraine v. Poland	2-2 (1-1)

	MP	W	D	L	Goals	Points
1 Rep. of Ireland	3	2	1	0	6-3	7
2 Sweden	3	2	0	1	11-3	6
3 Poland	3	0	2	1	4-7	2
4 Ukraine	3	0	1	2	3-11	1

Group 4

10.04.10	Norway v. Finland	2-1 (2-1)
10.04.10	Austria v. Germany	0-1 (0-1)
12.04.10	Germany v. Norway	4-0 (3-0)

12.04.10	Austria v. Finland	1-0 (0-0)
15.04.10	Finland v. Germany	0-3 (0-2)
15.04.10	Austria v. Norway	0-1 (0-0)

	MP	W	D	L	Goals	Points
1 Germany	3	3	0	0	8-0	9
2 Norway	3	2	0	1	3-5	6
3 Austria	3	1	0	2	1-2	3
4 Finland	3	0	0	3	1-6	0

Final round

Semi-final

22.06.10	Netherlands v. Spain	0-3 (0-1)
22.06.10	Republic of Ireland v. Germany	1-0 (1-0)

Match for third place

26.06.10	Netherlands v. Germany	0-3 (0-1)
----------	------------------------	-----------

Final

26.06.10	Spain v. Republic of Ireland	0-0 a.e.t., PSO 4-1
----------	------------------------------	---------------------

Qualified for Trinidad and Tobago 2010:

Germany, Republic of Ireland, Spain



Brazil

Final ranking: 8th place

Preliminary competition

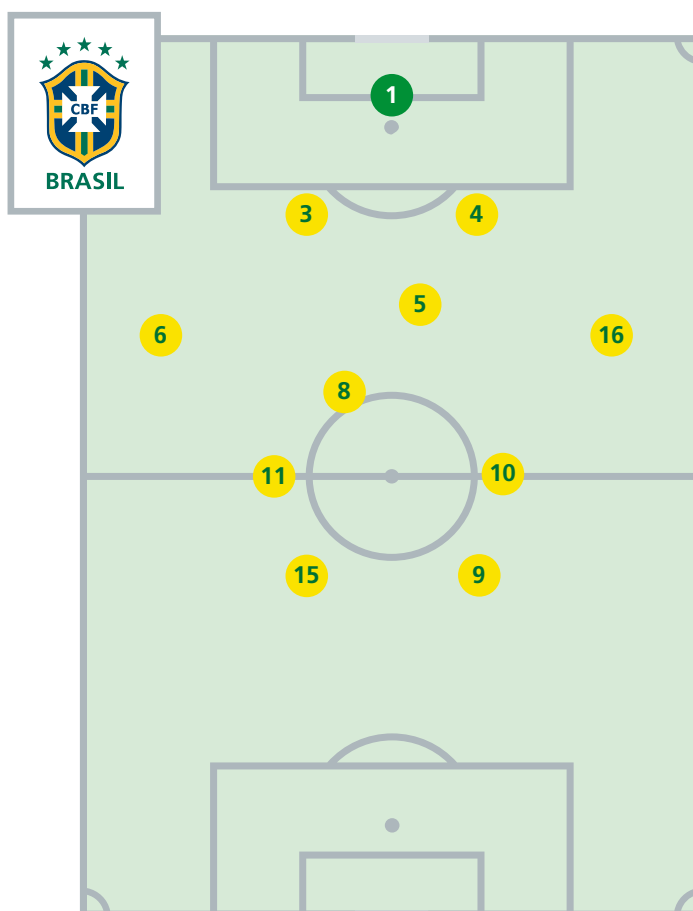
31.01.10	Brazil v. Bolivia	3-0 (3-0)
02.02.10	Brazil v. Ecuador	15-0 (9-0)
04.02.10	Brazil v. Paraguay	5-1 (3-0)
06.02.10	Brazil v. Peru	5-0 (3-0)
09.02.10	Brazil v. Venezuela	6-2 (2-1)
11.02.10	Brazil v. Chile	7-0 (3-0)

Final competition

06.09.10	Republic of Ireland v. Brazil	1-2 (0-1)
09.09.10	Ghana v. Brazil	1-0 (1-0)
13.09.10	Brazil v. Canada	2-0 (1-0)
17.09.10	Spain v. Brazil	2-1 (1-0)

Goalscorers

GLAUCIA (15)	2
PAULA (9)	1
THAIS (11)	1
own goal (ESP)	1



Starting formation: Spain v. Brazil

Appearances

No.	Pos.	Name	Date of birth	Club (Country)	Match 1	Match 2	Match 3	Match 4			Total
					IRL 2-1	GHA 0-1	CAN 2-0	1/4-Final ESP 1-2			
1	GK	DANIELE	21.03.1993	Foz do Iguacu	90	90	90	90			360
2	DF	TAINARA	15.11.1993	CBF	> 9	RES	RES	> 22			31
3	DF	INGRID	08.10.1993	Juventus	90	90	90	90			360
4	DF	CAROLINE	14.05.1993	Coritiba	90	90	90	90			360
5	MF	LUCIMARA	14.04.1993	Itumirim	90	90	90	90			360
6	DF	ROBERTA	15.01.1993	CBF	81 >	90	90	90			351
7	MF	BENICIA	07.04.1993	Kindermann	RES	RES	RES	RES			0
8	MF	ANDRESSA	01.05.1995	Kindermann	90	67 >	90	90			337
9	FW	PAULA	09.07.1993	Santos	> 24	> 4	67 >	86 >			181
10	MF	BEATRIZ	17.12.1993	Santos	90	67 >	90	90			337
11	MF	THAIS	C 20.01.1993	Santos	90	90	89 >	90			359
12	GK	LETICIA	13.08.1994	Kindermann	RES	RES	RES	RES			0
13	DF	LILIAN	11.01.1993	Campo Grande	RES	RES	RES	RES			0
14	DF	RAYANNE	16.06.1994	Kindermann	RES	RES	RES	RES			0
15	FW	GLAUCIA	30.01.1993	Sao Bernardo	90	90	85 >	63 >			328
16	DF	JUCINARA	03.08.1993	Foz do Iguacu	90	90	90	68 >			338
17	MF	BIANCA	28.10.1993	Porto Alegre	RES	86 >	> 5	RES			91
18	MF	NAOMI	11.07.1995	Juventus	RES	RES	RES	RES			0
19	FW	TATIANE	30.04.1993	CBF	RES	> 23	> 1	> 4			28
20	MF	LUANA	02.05.1993	Sao Caetano	66 >	> 23	> 23	> 27			139
21	GK	NICOLE	14.08.1995	Team Chicago Brasil	RES	RES	RES	RES			0

Key: GK: Goalkeeper; DF: Defender; MF: Midfielder; FW: Forward; PLA: Player; RES: Substitute; NEL: Not eligible to play; INJ: Injured; ABS: Absent; DNP: Not in line-up

Outstanding players

- 5 LUCIMARA: solid defender, good anticipation, assured passing skills
- 8 ANDRESSA: good positional play, balanced the team well
- 10 BEATRIZ: very skilful, excellent dribbler, good shooting, stamina
- 11 THAIS: great skill and speed, good dribbler

- 5 LUCIMARA : arrière solide ; bonne anticipation, bonne qualité de passe
- 8 ANDRESSA : bon placement, régule bien le jeu
- 10 BEATRIZ : très bonne technique, excellents dribbles, bonnes frappes, grande endurance
- 11 THAIS : très technique et rapide ; bons dribbles

- 5 LUCIMARA: defensora sólida que sabe anticiparse y asegurar los pases
- 8 ANDRESSA: excelente juego posicional que mantiene el equilibrio dentro del equipo
- 10 BEATRIZ: jugadora extremadamente habilidosa en el regate, de gran disparo e infatigable
- 11 THAIS: jugadora dotada de gran técnica y velocidad, que aprovecha en el regate

- 5 LUCIMARA: solide Verteidigerin, gute Antizipation, sicheres Passspiel
- 8 ANDRESSA: gutes Positionsspiel, gibt dem Team Halt
- 10 BEATRIZ: technisch sehr versiert, hervorragende Dribblings, abschlussstark, gute Kondition
- 11 THAIS: technisch sehr versiert, schnell, gute Dribblings



Edvaldo ERLACHER
Brazil
09.09.1965

Career as a coach

1992-1997	Rio Branco AC (men)
1997-1999	UVV Universidade
1998-2001	Desportiva Capixaba (men)
1999-2003	UNIVILA Universidade
2001-2002	Vilavelhense (men)
2004-2008	UNC Universidade
2004-2010	Kindermann (futsal)
2009-	Women's U-17 national team

Average age

16/11

Number of players playing abroad

0

Disciplinary record

Yellow cards	5
Red cards (indirect)	0
Red cards (direct)	0

Key points

- Basic formation 3-5-2
- Constructive build-up play
- Excellent passing game – good options for the player in possession
- Excellent off-the-ball movement
- Excellent defensive play (positional play, one-on-one situations)
- Comfortable in possession when under pressure
- Good individual technique
- Good control, good ability to run with the ball
- Strong dribbling skills
- Flexibility and movement
- Esquema táctico general 3-5-2
- Armado equilibrado
- Excelente juego de combinaciones, apoyo a la portadora del balón
- Excelente juego sin balón
- Excelente defensa (emplazamiento, duelos)
- Notable dominio del balón bajo presión
- Excelente técnica individual
- Buena recepción y conducción del balón
- Habilidad en el regate
- Atacantes ágiles y escurridizas
- Système de jeu 3-5-2
- Jeu posé et construit
- Excellent jeu de passes et de soutien au porteur
- Excellent jeu sans ballon
- Excellente défense (placement, un contre un)
- Bonne gestion du pressing adverse
- Bonne technique individuelle
- Bon contrôle, bonne conduite de balle
- Dribbles efficaces
- Flexibilité et mobilité
- Generelles Spielsystem 3-5-2
- Überlegter Spielaufbau
- Hervorragendes Kombinationsspiel, viele Anspielstationen
- Hervorragendes Spiel ohne Ball
- Ausgezeichnetes Abwehrverhalten (Stellungsspiel, Zweikämpfe)
- Ballsicherheit unter Druck
- Gute individuelle Technik
- Gute Ballannahme und Ballmitnahme
- Dribbelstärke
- Wendig- und Beweglichkeit

Canada

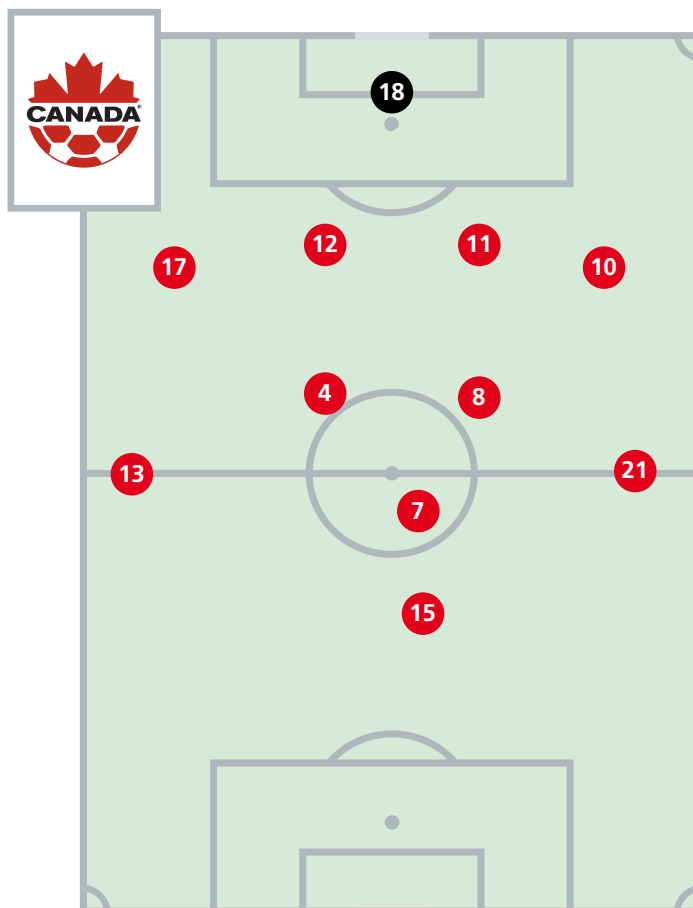
Final ranking: 10th place

Preliminary competition

11.03.10	Jamaica v. Canada	1-4 (0-2)
13.03.10	Panama v. Canada	1-2 (0-2)
15.03.10	Canada v. Mexico	0-1 (0-1)
18.03.10	Canada v. USA	0-0 a.e.t., 5-3 PSO
20.03.10	Canada v. Mexico	1-0 (1-0)

Final competition

06.09.10	Canada v. Ghana	1-0 (0-0)
09.09.10	Republic of Ireland v. Canada	1-0 (0-0)
13.09.10	Brazil v. Canada	2-0 (1-0)



Starting formation: Canada v. Ghana

Goalscorers

CANTAVE Haisha (15)

1

Appearances

No.	Pos.	Name	Date of birth	Club (Country)	Match 1	Match 2	Match 3				Total
					GHA 1-0 RES	IRL 0-1 RES	BRA 0-2 RES				
1	GK	BEANLANDS Rachelle	11.05.1993	Ottawa Fury	RES	RES	RES				0
2	DF	THERIEN Sophie	04.04.1993	Lac St. Louis Lakers	RES	RES	RES				0
3	MF	KOVACEVIC Jade	10.04.1994	Oakville	> 45	> 45	68 >				158
4	MF	CAMPBELL Chantale	09.01.1994	North London Galaxy	90	90	90				270
5	MF	LAWRENCE Ashley	11.06.1995	Erin Mills	> 7	RES	> 22				29
6	DF	ONGTENGCO Yazmin	23.07.1993	Ajax United Magic	NEL	RES	90				90
7	MF	DAVIS Kylie	22.07.1994	Lac St. Louis Lakers	45 >	RES	RES				45
8	MF	SIMPSON Diamond	28.04.1993	Dixie Dragons	90	90	90				270
9	FW	GHONEIM Nour	13.06.1993	Richmond Hill Raiders	RES	45 >	RES				45
10	DF	KOVACS Vanessa	04.11.1993	Vancouver Whitecaps	74 >	90	RES				164
11	DF	CLARKE Alison	23.03.1993	Winnipeg North Stars	90	90	90				270
12	DF	SETTERLUND Nicole	C 16.02.1993	Vancouver Whitecaps	90	90	90				270
13	MF	McNICOLL Kinley	17.04.1994	Burlington Heat	90	70 >	RES				160
14	FW	McINTOSH Zakiya	03.02.1993	Ajax United Magic	RES	RES	45 >				45
15	FW	CANTAVE Haisha	03.06.1993	Ottawa Fury	83 >	90	90				263
16	DF	ACHILLE Charlene	18.03.1994	Longueuil	> 16	45 >	> 45				106
17	DF	COURTNALL Alexandra	26.06.1993	Eagles Camarillo	90	> 45	90				225
18	GK	D ANGELO Sabrina	11.05.1993	Toronto Lynx	90	90	90				270
19	FW	BEAULNE Caroline	30.04.1994	Longueuil	RES	90	45 >				135
20	GK	BADANA Eve	09.07.1993	Toronto Lady Lynx Juniors	RES	RES	RES				0
21	FW	RAYMER Abigail	05.01.1993	Vancouver Whitecaps	90	> 20	> 45				155

Key: GK: Goalkeeper; DF: Defender; MF: Midfielder; FW: Forward; PLA: Player; RES: Substitute; NEL: Not eligible to play; INJ: Injured; ABS: Absent; DNP: Not in line-up

Outstanding players

- 12 SETTERLUND Nicole: athletic, strong central defender, good positional play, powerful in the air, defensive organiser, constructive build-up play
- 18 D ANGELO Sabrina: great presence, good overall positioning, focused and involved in the game, remarkable saves of long-range shots, good long clearances
- 12 SETTERLUND Nicole : arrière centrale athlétique et physique ; bon placement, bon jeu aérien, efficace dans l'organisation de la défense et la construction
- 18 D ANGELO Sabrina : excellente présence, bon placement, grande concentration et participation au jeu, arrêts remarquables sur frappes lointaines, bons dégagements
- 12 SETTERLUND Nicole: defensiva central atlética y fuerte, buen juego posicional, poderoso juego aéreo, organizadora de la defensa, buen armado de juego.
- 18 D ANGELO Sabrina: excelente presencia, buen posicionamiento general, gran concentración y participación en el juego, asombrosas paradas en tiros de larga distancia, buenos despejes en profundidad
- 12 SETTERLUND Nicole: athletische, starke Innenverteidigerin, gutes Positionsspiel, kopfballstark, Abwehrchefin, konstruktiver Spielaufbau
- 18 D ANGELO Sabrina: starke Präsenz, gutes Stellungsspiel, konzentriert, schaltet sich ins Spiel ein, herausragende Paraden bei Distanzschüssen, gute lange Abwürfe



Bryan ROSENFELD
Canada
18.09.1965

Career as a coach		Average age	17/00
2002	Women's U-16 national team	Number of players playing abroad	0
2003	Women's U-18 national team		
2004	Men's national team (goalkeeper coach)		
2006-2007	Women's national team (goalkeeper coach)	Disciplinary record	1
2004-	Women's U-17 national team		
		Red cards (indirect)	0
		Red cards (direct)	0

Key points

- Basic formation 4-5-1/4-4-1-1
- Compact defence
- Disciplined, well-organised defence
- Deep defensive block
- Influential goalkeeper
- Excellent defensive play (positional play, one-on-one situations)
- Athletic players
- Strong, hard-working players
- Système de jeu 4-5-1/4-4-1-1
- Défense compacte
- Défense disciplinée
- Bloc défensif bas
- Gardienne de but décisive
- Excellente défense (placement, un contre un)
- Joueuses athlétiques
- Joueuses endurantes et volontaires

- Esquema táctico general 4-5-1/4-4-1-1
- Defensa compacta
- Defensa disciplinada y bien organizada
- Línea defensiva rezagada
- Intervenciones decisivas de la guardameta
- Excelente defensa (emplazamiento, duelos)
- Jugadoras atléticas
- Impresionante capacidad de carrera de algunas jugadoras
- Generelles Spielsystem 4-5-1/4-4-1-1
- Kompaktes Defensivverhalten
- Disziplinierte, gut organisierte Abwehr
- Tief stehende Abwehr
- Einflusreiche Torhüterin
- Ausgezeichnetes Abwehrverhalten (Stellungsspiel, Zweikämpfe)
- Athletische Spielerinnen
- Grosse Lauf- und Einsatzbereitschaft der Spielerinnen

Chile

Final ranking: 15th place

Preliminary competition

28.01.10	Chile v. Venezuela	2-2 (2-1)
30.01.10	Argentina v. Chile	1-1 (1-1)
03.02.10	Chile v. Colombia	2-0 (0-0)
05.02.10	Uruguay v. Chile	0-4 (0-2)
09.02.10	Chile v. Paraguay	4-1 (2-0)
11.02.10	Brazil v. Chile	7-0 (3-0)

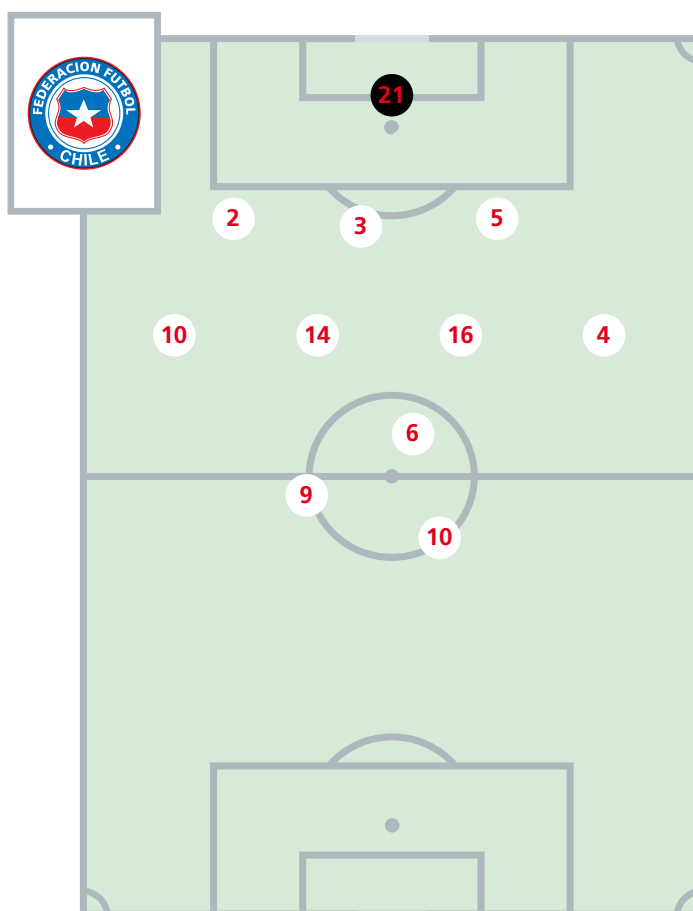
Final competition

05.09.10	Trinidad and Tobago v. Chile	2-1 (1-0)
08.09.10	Korea DPR v. Chile	3-0 (1-0)
12.09.10	Chile v. Nigeria	0-5 (0-2)

Goalscorers

ROTHFELD Iona (13)

1



Starting formation: Trinidad and Tobago v. Chile

Appearances

No.	Pos.	Name	Date of birth	Club (Country)	Match 1	Match 2	Match 3				Total
					TRI 1-2 RES	PRK 0-3 RES	NGA 0-5 RES				
1	GK	TRONCOSO Maria	02.04.1993	Univ. Catolica	RES	RES	RES				0
2	DF	CISTERNAS Yocelyn	20.05.1993	Everton	90	90	90				270
3	DF	CORNEJO Nicole	19.06.1993	Univ. de Chile	90	70 exp.	NEL				160
4	DF	SAEZ Camila	17.10.1994	Everton	90	90	90				270
5	DF	TORRES Leticia	30.05.1994	Univ. Catolica	90	90	90				270
6	MF	ARRIAGADA Yorky	31.05.1993	Santiago Morning	90	90	90				270
7	FW	BERNSTEIN Michelle	07.07.1993	Colo Colo	RES	RES	> 45				45
8	MF	ZEPEDA Jetzabeth	23.08.1993	Univ. de Chile	> 3	RES	> 18				21
9	FW	AEDO Yanara	05.08.1993	Colo Colo	90	90	90				270
10	FW	SANTIBANEZ Barbara	23.08.1993	Colo Colo	70 >	45 >	RES				115
11	FW	MOROSO Francisca	20.03.1993	Univ. Catolica	90	> 45	45 >				180
12	GK	TEJAS Carla	18.09.1993	Univ. Catolica	RES	RES	RES				0
13	MF	ROTHFELD Iona	19.01.1993	Univ. Catolica	> 20	64 >	RES				84
14	MF	URRUTIA Maria	17.12.1993	Univ. Catolica	87 >	RES	90				177
15	DF	CUBILLOS Isadora	12.01.1993	Univ. Catolica	RES	RES	72 >				72
16	MF	SOTO Claudia	06.07.1993	Colo Colo	62 >	> 45	RES				107
17	MF	PINILLA Fernanda	06.11.1993	Univ. Catolica	RES	RES	> 45				45
18	MF	SOTO Rocio	21.09.1993	Colo Colo	RES	> 26	RES				26
19	FW	ROJAS Yudith	13.02.1994	Colo Colo	> 28	90	> 45				163
20	MF	ESPINA Melissa	06.07.1994	Audax Italiano	RES	> 45	90				135
21	GK	SAEZ Veronica	28.04.1993	Audax Italiano	90	90	90				270

Key: GK: Goalkeeper; DF: Defender; MF: Midfielder; FW: Forward; PLA: Player; RES: Substitute; NEL: Not eligible to play; INJ: Injured; ABS: Absent; DNP: Not in line-up

Outstanding players

- 9 AEDO Yanara: skilful with pace and composure
- 11 MOROSO Francisca: skilful and hard-working with good off-the-ball movement
- 13 ROTHFELD Iona: good free kicks and long-range shots
- 9 AEDO Yanara : technique, rapide et lucide
- 11 MOROSO Francisca : bonne technique, grande abnégation et bons déplacements sans ballon
- 13 ROTHFELD Iona : bons coups francs et bonnes frappes lointaines
- 9 AEDO Yanara: talentosa, buen ritmo, mantiene la calma
- 11 MOROSO Francisca: talentosa y perseverante en el juego ofensivo sin balón
- 13 ROTHFELD Iona: buenos tiros libres y disparos en profundidad
- 9 AEDO Yanara: talentiert, flink und ruhig
- 11 MOROSO Francisca: technisch versiert, fleissig, gutes Positionsspiel ohne Ball
- 13 ROTHFELD Iona: gute Freistösse und Distanzschüsse



Ronnie RADONICH
Chile
14.02.1957

Career as a coach	Average age	17/01
2003-2005 Pontificia Universidad Católica (men & women)	Number of players playing abroad	0
2007- Women's U-17 national team	Disciplinary record	
	Yellow cards	3
	Red cards (indirect)	1
	Red cards (direct)	0

Key points

- Basic formation 3-5-2/4-4-2
- Immediate pressure after losing possession
- Rapid transition from attack to defence
- Strong, hard-working players
- Flexibility and movement
- Ability to stay focused after falling behind
- Système de jeu 3-5-2/4-4-2
- Pressing immédiat dès la perte du ballon
- Bon repli défensif
- Joueuses endurantes et volontaires
- Flexibilité et mobilité
- Force mentale lorsque menées au score
- Esquema táctico general 3-5-2/4-4-2
- Acoso directo tras la pérdida del balón
- Rápida transición ataque-defensa
- Impresionante capacidad de carrera de algunas jugadoras
- Atacantes ágiles y escurridizas
- Fuerza mental en caso de desventaja
- Generales Spielsystem 3-5-2/4-4-2
- Direktes Stören bei Ballverlust
- Schnelles Umschalten von Angriff auf Abwehr
- Grosse Lauf- und Einsatzbereitschaft der Spielerinnen
- Wendig- und Beweglichkeit
- Mentale Stärke bei Rückstand

Germany

Final ranking: 5th place

Preliminary competition

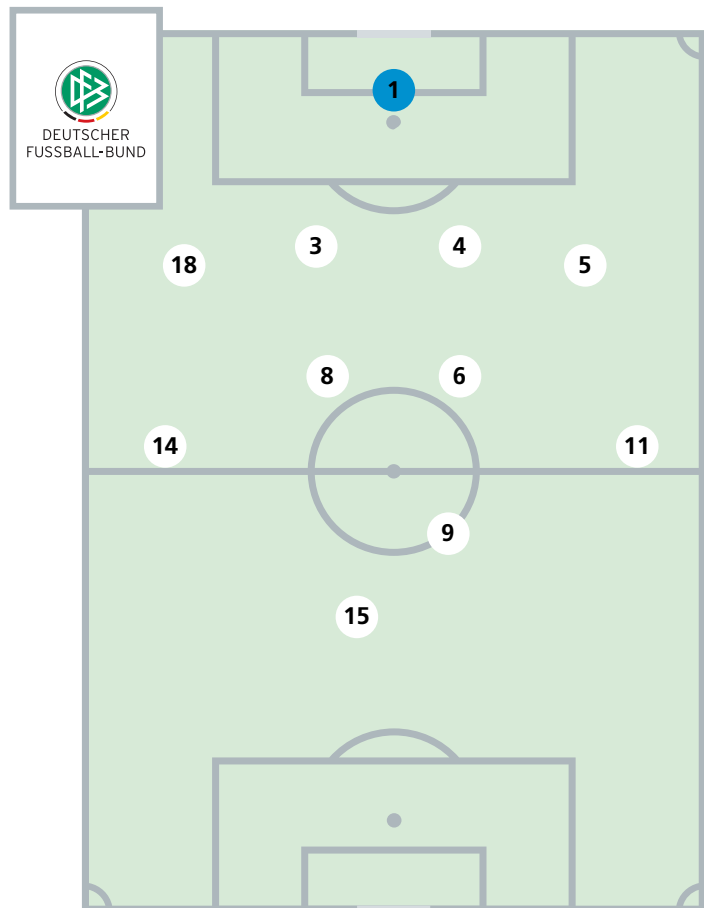
04.09.09	Iceland v. Germany	0-0
06.09.09	Israel v. Germany	0-10 (0-2)
09.09.09	Germany v. France	1-0 (1-0)
10.04.10	Austria v. Germany	0-1 (0-1)
12.04.10	Germany v. Norway	4-0 (3-0)
15.04.10	Finland v. Germany	0-3 (0-2)
22.06.10	Republic of Ireland v. Germany	1-0 (1-0)
26.06.10	Netherlands v. Germany	0-3 (0-1)

Final competition

05.09.10	Germany v. Mexico	9-0 (5-0)
08.09.10	Germany v. South Africa	10-1 (9-1)
12.09.10	Korea Republic v. Germany	0-3 (0-0)
16.09.10	Germany v. Korea DPR	0-1 (0-1)

Goalscorers

MALINOWSKI Kyra (9)	7
PETERMANN Lena (15)	5
LOTZEN Lena (11)	4
LEUPOLZ Melanie (14)	2
CHOJNOWSKI Silvana (10)	1
DEMANN Kristin (4)	1
SCHMID Isabella (6)	1
own goal (RSA)	1



Starting formation: Korea DPR v. Germany

Appearances

No.	Pos.	Name	Date of birth	Club (Country)	Match 1	Match 2	Match 3	Match 4			Total
					MEX 9-0	RSA 10-1	KOR 3-0	PRK 0-1			
1	GK	NUDING Lena	18.02.1993	Sindelfingen	90	RES	90	90			270
2	DF	SAVIN Claire	02.04.1993	Hoffenheim	RES	> 35	RES	RES			35
3	DF	WENSING Luisa	08.02.1993	FCR Duisburg	90	90	90	90			360
4	DF	DEMANN Kristin	07.04.1993	FFC Turbine Potsdam	90	90	90	90			360
5	DF	CRAMER Jennifer	24.02.1993	FFC Turbine Potsdam	45 >	90	90	90			315
6	MF	SCHMID Isabella	06.03.1993	SC Freiburg	57 >	90	90	90			327
7	DF	JAEGER Annabel	06.01.1994	FSV Guetersloh 2009	> 23	RES	> 31	> 12			66
8	MF	MAGULL Lina	15.08.1994	FSV Guetersloh 2009	90	90	79 >	90			349
9	FW	MALINOWSKI Kyra	20.01.1993	Essen-Schoenebeck	90	90	59 >	57 >			296
10	FW	CHOJNOWSKI Silvana	17.04.1994	FSV Frankfurt	RES	> 29	> 31	> 33			93
11	FW	LOTZEN Lena	11.09.1993	Bayern Munich	90	55 >	90	90			325
12	GK	ABT Friederike	07.07.1994	Herforder SV	RES	90	RES	RES			90
13	MF	MOIK Natalie	11.08.1993	Bayer Leverkusen	RES	> 35	RES	RES			35
14	FW	LEUPOLZ Melanie	14.04.1994	SC Freiburg	67 >	61 >	59 >	78 >			265
15	FW	PETERMANN Lena	05.02.1994	Hamburger SV	90	90	90	90			360
16	DF	RHEINHEIMER Anne	26.02.1993	FFC Frankfurt	> 45	RES	RES	RES			45
17	MF	SCHOENE Clara	06.07.1993	Bayern Munich	RES	RES	> 11	RES			11
18	MF	ROMERT Sarah	13.12.1994	Memmingen	90	55 >	90	90			325
19	MF	HEINZE Karoline	15.10.1993	FF USV Jena	> 33	RES	RES	RES			33
20	FW	STARKE Sandra	31.07.1993	FFC Turbine Potsdam	RES	RES	RES	RES			0
21	GK	KAEMPER Meike	23.04.1994	FCR Duisburg	RES	RES	RES	RES			0

Key: GK: Goalkeeper; DF: Defender; MF: Midfielder; FW: Forward; PLA: Player; RES: Substitute; NEL: Not eligible to play; INJ: Injured; ABS: Absent; DNP: Not in line-up

Outstanding players

- 8 MAGULL Lina: good positional play, playmaker and leader of the midfield
 - 9 MALINOWSKI Kyra: very skilful, good runs off the ball, goalscorer
 - 11 LOTZEN Lena: good dribbler, agile, good crosses, created scoring chances
 - 15 PETERMANN Lena: powerful and skilful attacker, good shooting
 - 18 ROMERT Sarah: skilful and very mobile wingback, great overlapping, good crosses
- 8 MAGULL Lina : bon placement, meneuse de jeu et maître du milieu de terrain
 - 9 MALINOWSKI Kyra : très technique ; bons déplacements sans ballon, bonne finition
 - 11 LOTZEN Lena : agile ; bons dribbles, bons centres, aptitude à créer des occasions de but
 - 15 PETERMANN Lena : attaquante puissante et technique ; bonne frappe de balle
 - 18 ROMERT Sarah : latérale technique et très mobile ; excellents débordements, bons centres
- 8 MAGULL Lina: buen juego posicional, cerebro del equipo y líder del centro del campo
 - 9 MALINOWSKI Kyra: de gran técnica, sabe desmarcarse y tiene gran olfato de gol
 - 11 LOTZEN Lena: excelente regateadora de gran agilidad, cuyos peligrosos centros generan ocasiones de gol
 - 15 PETERMANN Lena: atacante vigorosa y con una magnífica técnica y un gran disparo
 - 18 ROMERT Sarah: lateral habilidosa y ágil que sube muy bien la banda y centra con intención
- 8 MAGULL Lina: gutes Positionsspiel, Spielmacherin und Führungsspielerin im Mittelfeld
 - 9 MALINOWSKI Kyra: technisch sehr versiert, gute Vorstöße ohne Ball, Torjägerin
 - 11 LOTZEN Lena: gute Dribblings, wendig, gute Flanken, Vorbereiterin
 - 15 PETERMANN Lena: kräftige, technisch versierte Angreiferin, abschlussstark
 - 18 ROMERT Sarah: technisch versierte, überaus wendige Aussenverteidigerin, gute Vorstöße und Flanken



Ralf PETER
Germany
10.09.1961

Career as a coach	Average age	Number of players playing abroad	Disciplinary record
1991-1995 FuLV Westfalen	17/00		
1995-1999 Borussia Moenchengladbach (youth)		0	
1999-2001 FV Niederrhein			
2001-2007 Women's U-15 national team			
2001-2007 Women's U-16 national team			1
2001- Women's U-17 national team			0
			0

Key points

- Basic formation 4-4-2
 - Disciplined, well-organised defence
 - Constructive build-up play
 - Excellent passing game – good options for the player in possession
 - Width of the pitch well used – wingers attack the goal, are able to cut in, good in one-on-one situations
 - Excellent off-the-ball movement
 - Comfortable in possession when under pressure
 - Good finishing ability
 - Athletic players
 - Experience and composure
- Système de jeu 4-4-2
 - Défense disciplinée
 - Jeu posé et construit
 - Excellent jeu de passes et de soutien au porteur
 - Jeu bien déployé sur la largeur – les ailières, bonnes en un contre un, repiquent dans l'axe
 - Excellent jeu sans ballon
 - Bonne gestion du pressing adverse
 - Réalisme devant le but
 - Joueuses athlétiques
 - Expérience et sérénité
- Esquema táctico general 4-4-2
 - Defensa disciplinada y bien organizada
 - Armado equilibrado
 - Excelente juego de combinaciones, apoyo a la portadora del balón
 - Juego que aprovecha todo el campo, extremos que incursionan en el centro, buenas en los duelos
 - Excelente juego sin balón
 - Notable dominio del balón bajo presión
 - Buena definición general
 - Jugadoras atléticas
 - Experiencia e ingenio
- Generelles Spielsystem 4-4-2
 - Disziplinierte, gut organisierte Abwehr
 - Überlegter Spielaufbau
 - Hervorragendes Kombinationsspiel, viele Anspielstationen
 - Spiel über die ganze Spielfeldbreite, zweikampfstärke und bei Bedarf nach innen ziehende Flügelspielerinnen
 - Hervorragendes Spiel ohne Ball
 - Ballsicherheit unter Druck
 - Stärke im Abschluss
 - Athletische Spielerinnen
 - Erfahrung und Abgeklärtheit

Ghana

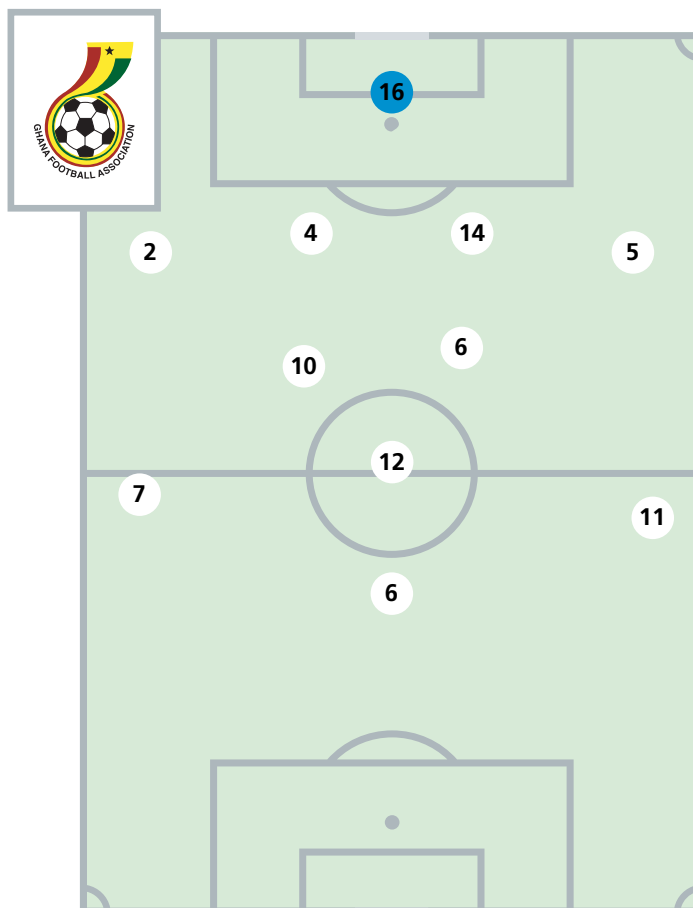
Final ranking: 11th place

Preliminary competition

17.04.10 Ghana v. Tunisia 7-0 (3-0)
02.05.10 Tunisia v. Ghana 0-4

Final competition

06.09.10 Canada v. Ghana 1-0 (0-0)
09.09.10 Ghana v. Brazil 1-0 (1-0)
13.09.10 Ghana v. Republic of Ireland 0-3 (0-2)



Starting formation: Canada v. Ghana

Goalscorers

DANSO Alice (11)

1

Appearances

No.	Pos.	Name	Date of birth	Club (Country)	Match 1	Match 2	Match 3				Total
					CAN 0-1 RES	BRA 1-0 RES	IRL 0-3 RES				
1	GK	SIMPSON Ayishatu	01.10.1993	Ideal Ladies	RES	RES	RES				0
2	DF	YIADOM Cynthia	25.12.1994	Fabulous Ladies	65 >	RES	68 >				133
3	DF	ADAMS Grace	02.11.1995	Post Ladies	> 25	RES	RES				25
4	DF	ADDAI Linda	12.12.1995	Soccer Intellectual Ladies	90	90	90				270
5	DF	COLEMAN Ellen	11.12.1995	Ghatel Ladies Accra	90	90	21 >				201
6	MF	DJABAAH Felicia	18.09.1994	Nungua Ladies	74 >	90	> 38				202
7	FW	SUMAILA Sherifatu	30.11.1996	Lepo Stars Ladies	90	90	90				270
8	MF	OKYERE Priscilla	06.06.1995	Fabulous Ladies	RES	RES	RES				0
9	FW	OKYERE Rita	14.07.1993	Ghatel Ladies Accra	90	90	90				270
10	MF	SESU Beatrice	C 27.11.1995	Post Ladies	90	90	90				270
11	FW	DANSO Alice	25.12.1994	Ghatel Ladies Accra	90	89 >	90				269
12	MF	ESSIFUL Mary	22.06.1993	Soccer Intellectual Ladies	64 >	RES	90				154
13	MF	CUDJOE Jennifer	07.03.1994	Hasaacas Ladies	RES	> 26	RES				26
14	DF	ANTWI Regina	26.11.1995	Vodafone Ladies	90	90	90				270
15	FW	ANTWI Kesewa	11.10.1996	Fabulous Ladies	> 26	64 >	RES				90
16	GK	OTOO Margaret	01.09.1993	Ghatel Ladies Accra	90	90	90				270
17	FW	MALIK-JEBDON Kasira	23.11.1995	Vodafone Ladies	RES	> 1	RES				1
18	DF	ASANTE Rebecca	16.10.1994	Vodafone Ladies	RES	90	> 69				159
19	DF	KOLLI Ivy	17.01.1996	Cougans Ladies	RES	RES	> 22				22
20	MF	ABDUL-RAHMAN Rasheda	28.11.1996	Lepo Stars Ladies	> 16	RES	52 >				68
21	GK	ISSAH Sawude	24.11.1995	Post Ladies	RES	RES	RES				0

Key: GK: Goalkeeper; DF: Defender; MF: Midfielder; FW: Forward; PLA: Player; RES: Substitute; NEL: Not eligible to play; INJ: Injured; ABS: Absent; DNP: Not in line-up

Outstanding players

- 9 OKYERE Rita: tricky, agile attacker, always looking for goalscoring opportunities, good technique when receiving a pass
 - 10 SESU Beatrice: good dribbler, created chances, good long-range shots
 - 11 DANSO Alice: skilful left winger or striker, good dribbling skills and penetrating runs, cut in well with the ball, great skill, fast, good movement off the ball
-
- 9 OKYERE Rita : attaquante technique et agile, sans cesse orientée vers le but ; bons contrôles
 - 10 SESU Beatrice : bonne technique de dribble, aptitude à créer des occasions de but, bonnes frappes lointaines
 - 11 DANSO Alice : attaquante technique et rapide ; bons appels de balle, bonnes percées, bons déplacements sans ballon
-
- 9 OKYERE Rita: atacante hábil y ágil, siempre busca oportunidades del gol; buena técnica recibiendo pases
 - 10 SESU Beatrice: buena en el regate, crea oportunidades, buenos tiros en profundidad
 - 11 DANSO Alice: habilidosa extrema izquierda, buena en el regate y en las carreras en profundidad, buen quiebre con el balón, muy habilidosa, rápida, buenos movimientos sin el balón
-
- 9 OKYERE Rita: trickreiche, wendige Angreiferin, lauert immer auf Torchancen, technisch gute Ballannahme
 - 10 SESU Beatrice: gute Dribblings, spielt Chancen heraus, gute Distanzschüsse
 - 11 DANSO Alice: technisch versierte linke Flügelstürmerin, gute Dribblings und Vorstöße, läuft gut mit dem Ball mit, sehr talentiert, schnell, gutes Positionsspiel ohne Ball



Abrahams ALLOTEY
Ghana
03.08.1959

Career as a coach

- 1996- Post Ladies
- 2004- 2008 Mariners FC (men)
- 2008 Accra Great Olympics (men)
- 2007- Women's U-17 national team

Average age

15/05

Number of players playing abroad

0

Disciplinary record

- Yellow cards 7
- Red cards (indirect) 0
- Red cards (direct) 0

Key points

- Basic formation 4-5-1/4-4-2
- Constructive build-up play
- Excellent passing game – good options for the player in possession
- Width of the pitch well used – wingers attack the goal, are able to cut in, good in one-on-one situations
- Good individual technique
- Good control, good ability to run with the ball
- Strong dribbling skills
- Strong, hard-working players

- Système de jeu 4-5-1/4-4-2
- Jeu posé et construit
- Excellent jeu de passes et de soutien au porteur
- Jeu bien déployé sur la largeur – les ailières, bonnes en un contre un, repiquent dans l'axe
- Bonne technique individuelle
- Bon contrôle, bonne conduite de balle
- Dribbles efficaces
- Joueuses endurantes et volontaires

- Esquema táctico general 4-5-1/4-4-2
- Armado equilibrado
- Excelente juego de combinaciones, apoyo a la portadora del balón
- Juego que aprovecha todo el campo, extremos que incursionan en el centro, buenas en los duelos
- Excelente técnica individual
- Buena recepción y conducción del balón
- Habilidad en el regate
- Impresionante capacidad de carrera de algunas jugadoras

- Generelles Spielsystem 4-5-1/4-4-2
- Überlegter Spielaufbau
- Hervorragendes Kombinationsspiel, viele Anspielstationen
- Spiel über die ganze Spielfeldbreite, zweikampfstarke und bei Bedarf nach innen ziehende Flügelspielerinnen
- Gute individuelle Technik
- Gute Ballannahme und Ballmitnahme
- Dribbelstärke
- Grosse Lauf- und Einsatzbereitschaft der Spielerinnen

Rep. of Ireland

Final ranking: 7th place

Preliminary competition

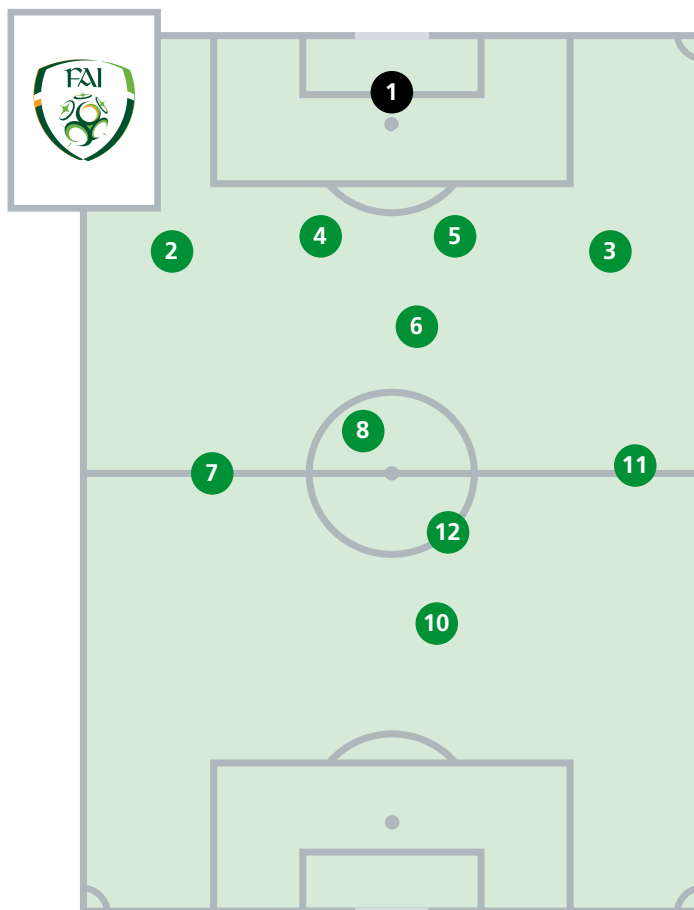
10.10.09	Slovenia v. Republic of Ireland	0-5 (0-2)
12.10.09	Republic of Ireland v. Turkey	3-0 (2-0)
15.10.09	Denmark v. Republic of Ireland	0-1 (0-0)
10.04.10	Ukraine v. Republic of Ireland	1-3 (1-1)
13.04.10	Poland v. Republic of Ireland	1-1 (1-1)
25.04.10	Republic of Ireland v. Sweden	2-1 (0-1)
22.06.10	Republic of Ireland v. Germany	1-0 (1-0)
26.06.10	Spain v. Republic of Ireland	0-0 a.e.t., 4-1 PSO

Final competition

06.09.10	Republic of Ireland v. Brazil	1-2 (0-1)
09.09.10	Republic of Ireland v. Canada	1-0 (0-0)
13.09.10	Ghana v. Republic of Ireland	0-3 (0-2)
17.09.10	Republic of Ireland v. Japan	1-2 (0-1)

Goalscorers

KILLEEN Siobhan (11)	2
CAMPBELL Megan (3)	1
DONNELLY Stacie (12)	1
GILROY Aileen (7)	1
O SULLIVAN Denise (10)	1



Starting formation: Republic of Ireland v. Japan

Appearances

No.	Pos.	Name	Date of birth	Club (Country)	Match 1	Match 2	Match 3	Match 4			Total
					BRA 1-2	CAN 1-0	GHA 3-0	¼-Final JPN 1-2			
1	GK	MOLONEY Grace	01.03.1993	Reading (ENG)	90	90	90	90			360
2	DF	O BRIEN Ciara	13.02.1993	Tramore	90	90	90	90			360
3	DF	CAMPBELL Megan	28.06.1993	St Francis	90	90	90	90			360
4	DF	GLEESON Jessica	23.10.1993	Tramore	90	90	90	90			360
5	DF	BYRNE Jennifer	05.03.1993	Bealnamulla Ladies	90	90	90	90			360
6	MF	GRANT Ciara	11.06.1993	Kilmacrennan Celtic	90	90	90	90			360
7	MF	GILROY Aileen	01.03.1993	Killala	74 >	90	87 >	71 >			322
8	MF	GORMAN Dora	18.02.1993	Salthill Devon	90	90	90	90			360
9	DF	BOYD Zoe	26.02.1993	Montclair Thunderbolts (USA)	RES	RES	RES	RES			0
10	FW	O SULLIVAN Denise	04.02.1994	Wilton Utd.	90	90	90	90			360
11	FW	KILLEEN Siobhan	15.03.1993	Raheny Utd.	89 >	89 >	75 >	89 >			342
12	MF	DONNELLY Stacie	07.06.1993	Reading (ENG)	74 >	90	69 >	89 >			322
13	FW	JARRETT Rianna	05.07.1994	Northend Utd. (NIR)	> 16	RES	> 21	> 19			56
14	DF	KENNEDY Tanya	08.07.1993	Finn Valley	RES	RES	RES	> 1			1
15	DF	GLYNN Kerry	14.04.1993	Montclair Thunderbolts (USA)	RES	RES	RES	RES			0
16	GK	BUDDEN Amanda	09.05.1994	Wilton Utd.	RES	RES	RES	RES			0
17	FW	SHINE Clare	18.05.1995	Douglas Hall	> 16	RES	RES	RES			16
18	DF	SCOTT Harriet	10.02.1993	Reading (ENG)	RES	> 1	> 15	> 1			17
19	FW	KEARNEY Rebecca	29.04.1994	Lakewood Athletic	> 1	RES	RES	RES			1
20	GK	MALONEY Jillian	25.01.1995	Roswell Santos (USA)	RES	RES	RES	RES			0
21	MF	HANSBERRY Emma	26.05.1994	Strand Celtic	RES	RES	> 3	RES			3

Key: GK: Goalkeeper; DF: Defender; MF: Midfielder; FW: Forward; PLA: Player; RES: Substitute; NEL: Not eligible to play; INJ: Injured; ABS: Absent; DNP: Not in line-up

Outstanding players

- 1 MOLONEY Grace: efficient goalkeeping, good concentration
 - 3 CAMPBELL Megan: good defender, great at free kicks and throw-ins, great work ethic
 - 10 O SULLIVAN Denise: skilful player, great ball holder, hard worker, good runs off the ball
 - 11 KILLEEN Siobhan: good dribbling skills, good shooting
-
- 1 MOLONEY Grace : gardienne efficace ; bonne concentration
 - 3 CAMPBELL Megan : arrière volontaire et efficace, en particulier sur les coups de pied arrêtés et les touches
 - 10 O SULLIVAN Denise : technique et volontaire ; sûre balle au pied, bons déplacements sans ballon
 - 11 KILLEEN Siobhan : bons dribbles, bonnes frappes
-
- 1 MOLONEY Grace: guardameta muy eficaz y que nunca pierde la concentración
 - 3 CAMPBELL Megan: excelente zaguera de gran técnica en los tiros libres y los saques de banda; sabe trabajar para el equipo
 - 10 O SULLIVAN Denise: jugadora sacrificada y muy habilidosa que no pierde un balón; busca el espacio con sus desmarques
 - 11 KILLEEN Siobhan: magnífica en el regate y de excelente disparo
-
- 1 MOLONEY Grace: starker Rückhalt, sehr konzentriert
 - 3 CAMPBELL Megan: gute Verteidigerin, hervorragende Freistöße und Einwürfe, sehr grosser Einsatz
 - 10 O SULLIVAN Denise: technisch versiert, stark am Ball, fleissig, gutes Positionsspiel ohne Ball
 - 11 KILLEEN Siobhan: gute Dribblings, abschlussstark



Noel KING
 Republic of Ireland
 13.09.1956

Career as a coach	Average age	Number of players playing abroad	Disciplinary record
1981-1984, 1988-1991 Shamrock Rovers FC (men)	17/00	7	
1885-1887 Derry City FC (men)			
1991 Limerick FC (men)			
2001-2002 Shelbourne FC (men)			
2002-2004 Finn Harps FC (men)			
1990 Men's national team			Yellow cards 1
2000- Women's national team			Red cards (indirect) 0
2007- Women's U-17 national team			Red cards (direct) 0

Key points

- Basic formation 4-4-1-1
 - Disciplined, well-organised defence
 - Immediate pressure after losing possession
 - Rapid transition from defence to attack
 - Counter-attacks
 - Rapid transition from attack to defence
 - Determination
 - Excellent team spirit
-
- Système de jeu 4-4-1-1
 - Défense disciplinée
 - Pressing immédiat dès la perte du ballon
 - Passage rapide des phases défensives à offensives
 - Bon jeu en contre
 - Bon repli défensif
 - Grande détermination
 - Excellent esprit d'équipe
-
- Esquema táctico general 4-4-1-1
 - Defensa disciplinada y bien organizada
 - Acoso directo tras la pérdida del balón
 - Rápida transición defensa-ataque
 - Contraataque
 - Rápida transición ataque-defensa
 - Gran determinación
 - Excelente espíritu de equipo
-
- Generelles Spielsystem 4-4-1-1
 - Disziplinierte, gut organisierte Abwehr
 - Direktes Stören bei Ballverlust
 - Schnelles Umschalten von Abwehr auf Angriff
 - Konterspiel
 - Schnelles Umschalten von Angriff auf Abwehr
 - Grosse Einsatzbereitschaft
 - Stark ausgeprägter Teamgeist

Japan

Final ranking: 2nd place

Preliminary competition

05.11.09	Japan v. Chinese Taipei	16-0 (7-0)
07.11.09	China PR v. Japan	1-3 (0-1)
09.11.09	Japan v. Australia	1-3 (1-3)
12.11.09	Korea Republic v. Japan	1-0 (1-0)
15.11.09	Japan v. Australia	6-2 (2-0)

Final competition

06.09.10	Spain v. Japan	4-1 (3-0)
09.09.10	Japan v. Venezuela	6-0 (3-0)
13.09.10	Japan v. New Zealand	6-0 (1-0)
17.09.10	Republic of Ireland v. Japan	1-2 (0-1)
21.09.10	Korea DPR v. Japan	1-2 (0-1)
25.09.10	Korea Republic v. Japan	3-3 a.e.t. (3-3, 2-2), 5-4 PSO

Goalscorers

YOKOYAMA Kumi (17)	6
TANAKA Yoko (8)	4
KYOKAWA Mai (10)	3
NAOMOTO Hikaru (7)	2
HONDA Yuka (18)	1
KATO Chika (16)	1
NAGASHIMA Hikari (20)	1
TAKAGI Hikari (15)	1
TANAKA Mina (11)	1



Starting formation: Korea Republic v. Japan

Appearances

No.	Pos.	Name	Date of birth	Club (Country)	Match 1	Match 2	Match 3	Match 4	Match 5	Match 6	Total
					ESP 1-4	VEN 6-0	NZL 6-0	¼-Final IRL 2-1	½-Final PRK 2-1	Final KOR 4-5 PSO	
1	GK	HIRAO Eri	28.01.1993	Seiwa Gakuen HS	90	90	90	90	90	120	570
2	DF	KASHIMOTO Serina	09.01.1993	Fujieda Junshin HS	90	68 >	RES	> 1	RES	RES	159
3	DF	KANAZAWA Mami	03.08.1993	Tokoha Gakuen Tachibana HS	90	RES	90	RES	RES	RES	180
4	DF	NAGASAWA Yume	06.04.1993	NTV Menina	RES	90	90	RES	> 22	> 70	272
5	DF	WADA Naoko	24.05.1993	JFA Academy Fukushima	75 >	90	> 27	90	90	120	492
6	MF	NAKADA Ayu	15.08.1993	Tokiwagi Gakuen HS	45 >	90	RES	45 >	32 >	> 33	245
7	MF	NAOMOTO Hikaru	03.03.1994	Fukuoka J Anclas	90	90	63 >	90	90	120	543
8	MF	TANAKA Yoko	30.07.1993	JFA Academy Fukushima	90	90	90	90	90	120	570
9	MF	KAWASHIMA Haruna	12.04.1993	JFA Academy Fukushima	90	90	90	90	68 >	50 >	478
10	FW	KYOKAWA Mai	28.12.1993	Tokiwagi Gakuen HS	> 45	90	63 >	> 45	90	87 >	420
11	FW	TANAKA Mina	28.04.1994	NTV Menina	35 >	RES	90	RES	RES	> 16	141
12	GK	MOCHIZUKI Arisa	15.04.1994	NTV Menina	RES	RES	RES	RES	RES	RES	0
13	DF	MURAMATSU Tomoko	23.10.1994	NTV Menina	90	RES	90	90	90	120	480
14	MF	HAMADA Haruka	26.01.1993	JFA Academy Fukushima	RES	RES	90	90	90	120	390
15	MF	TAKAGI Hikari	21.05.1993	Tokoha Gakuen Tachibana HS	> 15	80 >	RES	89 >	90	120	394
16	FW	KATO Chika	28.02.1994	Urawa Reds Ladies	90	53 >	> 27	90	90	120	470
17	FW	YOKOYAMA Kumi	13.08.1993	Jumonji HS	> 55	> 37	78 >	90	> 58	104 >	422
18	FW	HONDA Yuka	13.06.1993	JFA Academy Fukushima	RES	RES	> 12	RES	RES	RES	12
19	FW	GOTO Ami	09.12.1993	Tokoha Gakuen Tachibana HS	RES	> 22	RES	RES	RES	RES	22
20	DF	NAGASHIMA Hikari	02.12.1993	Urawa Reds Ladies	RES	> 10	RES	RES	RES	RES	10
21	GK	MITA Isayo	16.03.1993	Kyoto Seika Joshi HS	RES	RES	RES	RES	RES	RES	0

Key: GK: Goalkeeper; DF: Defender; MF: Midfielder; FW: Forward; PLA: Player; RES: Substitute; NEL: Not eligible to play; INJ: Injured; ABS: Absent; DNP: Not in line-up

Outstanding players

- 7 NAOMOTO Hikaru: good individual skill, leader of attack with good delivery and observation
 - 8 TANAKA Yoko: good individual skill, key player in attack with good delivery
 - 9 KAWASHIMA Haruna: skilful playmaker with good movement and determination
 - 10 KYOKAWA Mai: fast pace with strong dribbling skills
 - 17 YOKOYAMA Kumi: exceptional dribbling skills with fast pace, determination and confidence
- 7 NAOMOTO Hikaru : meneuse de jeu technique ; bonne lecture du jeu et bonne qualité de passes
 - 8 TANAKA Yoko : joueuse technique et décisive en attaque ; bonne qualité de passes
 - 9 KAWASHIMA Haruna : meneuse de jeu technique et déterminée ; bons déplacements
 - 10 KYOKAWA Mai : joueuse rapide et bonne dribbleuse
 - 17 YOKOYAMA Kumi : joueuse rapide et excellente dribbleuse ; grandes détermination et assurance
- 7 NAOMOTO Hikaru: líder del ataque con gran talento, excelentes pases y grandes dotes de observación
 - 8 TANAKA Yoko: jugadora clave en la delantera, de depurada técnica individual y pases medidos
 - 9 KAWASHIMA Haruna: habilidosa orquestadora del juego, de interesantes movimientos y mucho arrojo
 - 10 KYOKAWA Mai: futbolista de velocidad vertiginosa y mucho talento a la hora de driblar
 - 17 YOKOYAMA Kumi: destaca por su exquisito regate a velocidad endiablada, su entrega y su seguridad
- 7 NAOMOTO Hikaru: gute individuelle Technik, Schlüsselspielerin im Angriff, gute Pässe und Übersicht
 - 8 TANAKA Yoko: gute individuelle Technik, Schlüsselspielerin im Angriff, gute Pässe
 - 9 KAWASHIMA Haruna: technisch versierte Spielmacherin, gutes Positionsspiel, sehr entschlossen
 - 10 KYOKAWA Mai: schnell, gute Dribblings
 - 17 YOKOYAMA Kumi: herausragende Dribblings, schnell, entschlossen und selbstbewusst



Hiroshi YOSHIDA
Japan
11.02.1958

Career as a coach

1992-1994	Shimizu S-Pulse Satellite (men)
1994	Shimizu S-Pulse (assistant coach, men)
1997	Tokoha Gakuen Tachibana High School (men)
2003-2004	Women's national team (assistant coach)
2007	Women's U-16 national team
2008	Women's U-17 national team
2009	Women's U-16 national team
2010-	Women's U-17 national team

Average age

17/01

Number of players playing abroad

0

Disciplinary record

Yellow cards	3
Red cards (indirect)	0
Red cards (direct)	0

Key points

- Basic formation 4-2-3-1
- Good links between the team lines
- Disciplined, well-organised defence
- Constructive build-up play
- Assured combination play
- Attacks through the middle
- Attacks using the width
- Comfortable in possession when under pressure
- Good individual technique
- Good control, good ability to run with the ball

- Système de jeu 4-2-3-1
- Bonne entente entre les lignes
- Défense disciplinée
- Jeu posé et construit
- Bonne construction
- Bonnes attaques axiales
- Offensives utilisant la largeur
- Bonne gestion du pressing adverse
- Bonne technique individuelle
- Bon contrôle, bonne conduite de balle

- Esquema táctico general 4-2-3-1
- Buen engranaje entre las líneas
- Defensa disciplinada y bien organizada
- Armado equilibrado
- Hábil juego de combinaciones
- Ataques por el centro
- Ataques por las bandas
- Notable dominio del balón bajo presión
- Excelente técnica individual
- Buena recepción y conducción del balón

- Generelles Spielsystem 4-2-3-1
- Gute Abstimmung zwischen den Teamteilen
- Disziplinierte, gut organisierte Abwehr
- Überlegter Spielaufbau
- Sicheres Kombinationsspiel
- Angriffsspiel durch die Mitte
- Angriffsspiel über die Flügel
- Ballsicherheit unter Druck
- Gute individuelle Technik
- Gute Ballannahme und Ballmitnahme

Korea DPR

Final ranking: 4th place

Preliminary competition

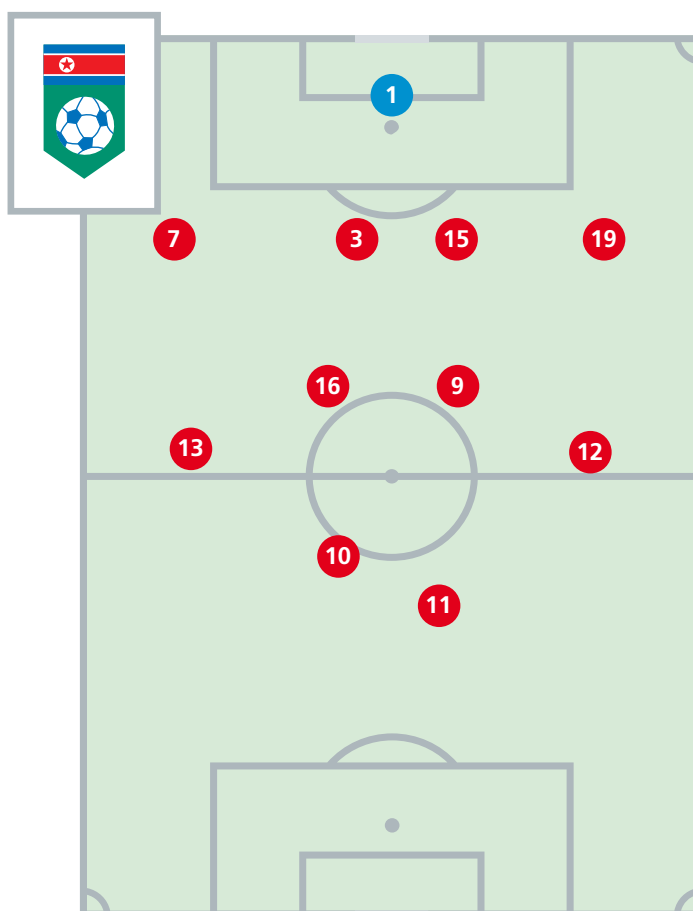
04.11.09	Thailand v. Korea DPR	0-5 (0-4)
06.11.09	Myanmar v. Korea DPR	0-7 (0-6)
08.11.09	Korea DPR v. Korea Republic	2-2 (0-1)
12.11.09	Australia v. Korea DPR	3-4 (2-2)
15.11.09	Korea Republic v. Korea DPR	4-0 (1-0)

Final competition

05.09.10	Nigeria v. Korea DPR	3-2 (1-1)
08.09.10	Korea DPR v. Chile	3-0 (1-0)
12.09.10	Korea DPR v. Trinidad and Tobago	1-0 (1-0)
16.09.10	Germany v. Korea DPR	0-1 (0-1)
21.09.10	Korea DPR v. Japan	1-2 (0-1)
25.09.10	Spain v. Korea DPR	1-0 (0-0)

Goalscorers

KIM Kum Jong (10)	5
KIM Su Gyong (11)	2
PONG Son Hwa (7)	1



Starting formation: Korea DPR v. Japan

Appearances

No.	Pos.	Name	Date of birth	Club (Country)	Match 1	Match 2	Match 3	Match 4	Match 5	Match 6	Total
					NGA 2-3	CHI 3-0	TRI 1-0	1/4-Final GER 1-0	1/2-Final JPN 1-2	3 rd Place ESP 0-1	
1	GK	CHOE Kyong Im	15.07.1993	Pyongyang City	90	90	90	90	90	90	540
2	DF	SONG Im	31.01.1993	Sobaeksu	90	90	90	31 >	ABS	90	391
3	DF	RI Un Gyong	11.01.1993	Jebi	90	90	90	90	90	90	540
4	MF	KIM Hyang Sim	15.11.1993	Kyonggongop	RES	RES	RES	RES	RES	RES	0
5	DF	JO Jong Sim	23.06.1993	Rimyongsu	RES	RES	RES	RES	> 48	RES	48
6	MF	HAN Hyang Suk	23.12.1993	Pyongyang City	> 18	RES	> 4	RES	RES	90	112
7	DF	PONG Son Hwa	18.02.1993	Pyongyang City	NEL	90	90	90	42 >	78 >	390
8	FW	KIM Yun Mi	01.07.1993	April 25	> 59	> 27 >	> 25	> 33	> 37	> 31	212
9	MF	O Hui Sun	C 22.11.1993	Sobaeksu	72 >	90	90	90	90	90	522
10	FW	KIM Kum Jong	23.05.1994	Pyongyang City	90	90	90	89 >	90	90	539
11	FW	KIM Su Gyong	04.01.1995	April 25	90	52 >	86 >	90	84 >	59 >	461
12	MF	CHOE Jong Hwa	09.04.1993	Ponghwasan	90	90	65 >	90	53 >	> 16	404
13	MF	KIM Nam Hui	04.03.1994	Wangjaesan	90	83 >	90	57 >	90	74 >	484
14	FW	RI Yong Mi	08.05.1993	Amrokgang	RES	> 11	RES	> 1	> 6	RES	18
15	DF	KIM Un Ha	23.03.1993	Sobaeksu	90	90	90	90	90	90	540
16	MF	KANG Ok Gum	10.01.1994	Amrokgang	31 >	90	90	90	90	90	481
17	DF	YANG Yong Sun	04.10.1993	Pyongyang City	RES	RES	ABS	ABS	ABS	ABS	0
18	GK	KWAK Chuk Bok	15.12.1993	Wolmido	RES	RES	RES	RES	RES	RES	0
19	MF	PAK Kyong Mi	08.04.1993	April 25	90	> 7	RES	> 59	90	> 12	258
20	GK	RIM Myong	16.09.1993	Amrokgang	RES	RES	RES	RES	RES	RES	0
21	DF	RIM Un Sim	01.01.1994	Sobaeksu	RES	RES	RES	RES	RES	RES	0

Key: GK: Goalkeeper; DF: Defender; MF: Midfielder; FW: Forward; PLA: Player; RES: Substitute; NEL: Not eligible to play; INJ: Injured; ABS: Absent; DNP: Not in line-up

Outstanding players

- 1 CHOE Kyong Im: consistent goalkeeper with good positioning and decision-making
 - 9 O Hui Sun: good individual skill, key player in attack with good delivery
 - 10 KIM Kum Jong: good individual skill with good movement and strong mentality
 - 11 KIM Su Gyong: good individual skill with fast pace, good movement off the ball
-
- 1 CHOE Kyong Im : gardienne régulière ; bon placement et bonnes prises de décision
 - 9 O Hui Sun : joueuse technique et décisive en attaque ; bonne qualité de passes
 - 10 KIM Kum Jong : joueuse technique et mobile ; mental solide
 - 11 KIM Su Gyong : joueuse rapide et technique; bon jeu sans ballon
-
- 1 CHOE Kyong Im: arquera que no pierde la posición, decidida y constante en sus actuaciones
 - 9 O Hui Sun: jugadora clave en el ataque, de gran técnica individual y pases precisos
 - 10 KIM Kum Jong: excelente técnica individual, gran movilidad y soberbia resistencia anímica
 - 11 KIM Su Gyong: atesora un gran talento y destaca por su velocidad y sus movimientos sin balón
-
- 1 CHOE Kyong Im: Torhüterin mit gutem Stellungsspiel, entschlossen, konstante Leistung
 - 9 O Hui Sun: gute individuelle Technik, Schlüsselspielerin im Angriff, gute Pässe
 - 10 KIM Kum Jong: gute individuelle Technik, gutes Positionsspiel, mental stark
 - 11 KIM Su Gyong: gute individuelle Technik, schnell, gutes Positionsspiel ohne Ball



Ri Song Gun
Korea DPR
20.04.1950

Career as a coach

- 1984-2000 Locomotive Sports Group
- 2000-2004 Women's national team
- 2004-2008 Women's U-20 national team
- 2008- Women's U-17 national team

Average age

17/00

Number of players playing abroad

0

Disciplinary record

- Yellow cards 4
- Red cards (indirect) 0
- Red cards (direct) 0

Key points

- Basic formation 4-4-2
 - Disciplined, well-organised defence
 - Midfield pressing
 - Assured combination play
 - Effective use of full-backs
 - Rapid transition from attack to defence
 - Good individual technique
 - Strong, hard-working players
 - Flexibility and movement
 - Winning mentality
-
- Système de jeu 4-4-2
 - Défense disciplinée
 - Pressing au milieu
 - Bonne construction
 - Participation active des arrières latérales
 - Bon repli défensif
 - Bonne technique individuelle
 - Joueuses endurantes et volontaires
 - Flexibilité et mobilité
 - Volonté de gagner
-
- Esquema táctico general 4-4-2
 - Defensa disciplinada y bien organizada
 - Presión de la línea media
 - Hábil juego de combinaciones
 - Intervención eficiente de las zagueras laterales
 - Rápida transición ataque-defensa
 - Excelente técnica individual
 - Impresionante capacidad de carrera de algunas jugadoras
 - Atacantes ágiles y escurridizas
 - Mentalidad ganadora
-
- Generelles Spielsystem 4-4-2
 - Disziplinierte, gut organisierte Abwehr
 - Mittelfeldpressing
 - Sicheres Kombinationsspiel
 - Effektives Einschalten der Aussenverteidigerinnen
 - Schnelles Umschalten von Angriff auf Abwehr
 - Gute individuelle Technik
 - Grosse Lauf- und Einsatzbereitschaft der Spielerinnen
 - Wendig- und Beweglichkeit
 - Siegermentalität

Korea Republic

Final ranking: 1st place

Preliminary competition

04.11.09	Korea Republic v. Myanmar	8-0 (2-0)
06.11.09	Thailand v. Korea Republic	0-8 (0-2)
08.11.09	Korea DPR v. Korea Republic	2-2 (0-1)
12.11.09	Korea Republic v. Japan	1-0 (1-0)
15.11.09	Korea Republic v. Korea DPR	4-0 (1-0)

Final competition

05.09.10	South Africa v. Korea Republic	1-3 (0-1)
08.09.10	Korea Republic v. Mexico	4-1 (2-1)
12.09.10	Korea Republic v. Germany	0-3 (0-0)
16.09.10	Nigeria v. Korea Republic	5-6 a.e.t. (4-4, 3-2)
21.09.10	Korea Republic v. Spain	2-1 (2-1)
25.09.10	Korea Republic v. Japan	3-3 a.e.t. (3-3, 2-2), 5-4 PSO

Goalscorers

YEO Min Ji (10)	8
KIM Areum (8)	2
JOO Soojin (13)	1
KIM Dahye (9)	1
KIM Nari (7)	1
LEE Geum Min (11)	1
LEE Jungeun (6)	1
LEE So Dam (14)	1
LEE Yoo Na (17)	1
SHIN Damyong (5)	1



Starting formation: Korea Republic v. Japan

Appearances

No.	Pos.	Name	Date of birth	Club (Country)	Match 1	Match 2	Match 3	Match 4	Match 5	Match 6	Total
					RSA 3-1	MEX 4-1	GER 0-3	NGA 6-5	ESP 2-1	Final JPN 5-4 PSO	
1	GK	SHIM Danbi	18.01.1993	Gwangyang Girls' HS	RES	RES	RES	RES	RES	RES	0
2	DF	KIM Bichna	02.12.1993	Hanbyeol HS	RES	RES	> 29	> 60	90	120	299
3	DF	JANG Selgi	31.05.1994	Chungnam Internet HS	90	90	90	120	90	120	600
4	DF	OH Dahye	01.04.1993	Pohang Girls' Electronic HS	90	90	RES	120	RES	RES	300
5	DF	SHIN Damyong	02.10.1993	Dongbu Girls' HS	90	90	61 >	120	90	120	571
6	MF	LEE Jungeun	15.12.1993	Haman Daesan HS	88 >	90	90	120	90	120	598
7	MF	KIM Nari	28.03.1993	Hyundai Info-Tech HS	65 >	61 >	90	74 >	80 >	78 >	448
8	MF	KIM Areum	C 07.08.1993	Pohang Girls' Electronic HS	90	90	90	120	90	120	600
9	FW	KIM Dahye	05.06.1993	Hyundai Info-Tech HS	90	89 >	INJ	INJ	RES	> 75	254
10	FW	YEO Min Ji	27.04.1993	Haman Daesan HS	> 63	90	> 45	120	90	120	528
11	MF	LEE Geum Min	07.04.1994	Hyundai Info-Tech HS	90	80 >	90	119 >	89 >	36 >	504
12	MF	KIM In Ji	05.07.1994	Incheon Design HS	> 25	RES	RES	RES	> 1	RES	26
13	DF	JOO Soojin	19.09.1993	Hyundai Info-Tech HS	RES	> 10	74 >	60 >	73 >	45 >	262
14	MF	LEE So Dam	12.10.1994	Hyundai Info-Tech HS	> 2	> 1	> 16	> 46	> 17	> 42	124
15	DF	BAEK Eunmi	02.06.1993	Kwangyang Girls' HS	90	90	90	120	RES	> 84	474
16	DF	KIM Soobin	19.01.1993	Hyundai Info-Tech HS	RES	RES	RES	RES	> 10	RES	10
17	MF	LEE Yoo Na	10.01.1994	Gangil Girls' HS	27 >	> 29	RES	RES	RES	RES	56
18	GK	KIM Minah	27.04.1993	Pohang Girls' Electronic HS	90	90	90	120	90	120	600
19	MF	JEON Hanwool	23.10.1994	Incheon Design HS	RES	RES	45 >	> 1	RES	RES	46
20	DF	LIM Hayoung	30.08.1993	Chungnam Internet HS	RES	RES	90	RES	90	120	300
21	GK	KIM Yoojin	10.02.1993	Gangil Girls' HS	RES	RES	RES	RES	RES	RES	0

Key: GK: Goalkeeper; DF: Defender; MF: Midfielder; FW: Forward; PLA: Player; RES: Substitute; NEL: Not eligible to play; INJ: Injured; ABS: Absent; DNP: Not in line-up

Outstanding players

- 8 KIM Areum: hard-working midfielder, read the game very well, leader of the midfield
- 9 KIM Dahye: good on the ball, challenging opponents, good moves and speed
- 10 YEO Min Ji: very mobile and skilful, good runs off the ball, good control of the ball, goalscorer
- 11 LEE Geum Min: accurate infiltrations with the ball, skilful dribbler, good crosses
- 18 KIM Minah: composed goalkeeper, stayed calm under all circumstances, good in 1v1 and long-range shots

- 8 KIM Areum : meneuse de jeu travailleuse ; bonne lecture du jeu
- 9 KIM Dahye : attaquante rapide, mobile et solide dans les duels
- 10 YEO Min Ji : joueuse très mobile et technique ; bon jeu sans ballon, bon contrôle de balle et bonne finition
- 11 LEE Geum Min : attaquante percutante balle au pied et bonne dribbleuse ; bonne qualité de centres
- 18 KIM Minah : gardienne calme et bonne en un-contre-un ; longs dégagements

- 8 KIM Areum: sacrificada centrocampista, líder en su demarcación y que sabe interpretar el partido
- 9 KIM Dahye: gran técnica con el balón, acosa sin descanso a la oponente gracias a sus buenos movimientos y su velocidad
- 10 YEO Min Ji: habilidosa y dinámica, destaca por su olfato goleador, sus desmarques y su control del balón
- 11 LEE Geum Min: peligrosa por sus incursiones con balón controlado, sus habilidosos regates y sus centros medidos
- 18 KIM Minah: guardameta imperturbable, excelente en el uno contra uno y en los saques en largo

- 8 KIM Areum: fleissig, sehr gutes Spielverständnis, treibende Kraft im Mittelfeld
- 9 KIM Dahye: gute Ballkontrolle, zweikampfstark, beweglich und schnell
- 10 YEO Min Ji: sehr wendig und technisch versiert, gute Vorstöße ohne Ball, gute Ballkontrolle, Torjägerin
- 11 LEE Geum Min: gute Vorstöße mit dem Ball, gute Dribblings und Flanken
- 18 KIM Minah: abgeklärte Torhüterin, behält jederzeit die Ruhe, zweikampfstark, gute lange Abstöße



CHOI Duck Joo
Korea Republic
03.01.1960

Career as a coach

- 1990-1991 Osaka Momoyama College, Japan (men)
- 1992-1998 Hogoc, Japan (men)
- 1998-2001 Osaka Josan High School, Japan (men)
- 2002 Osaka selection, Japan (assistant coach, men)
- 2007- Women's U-12 to- U-15 national teams
- 2009 Women's U-16 national team
- 2010- Women's U-17 national team

Average age

17/00

Number of players playing abroad

0

Disciplinary record

- Yellow cards 3
- Red cards (indirect) 0
- Red cards (direct) 0

Key points

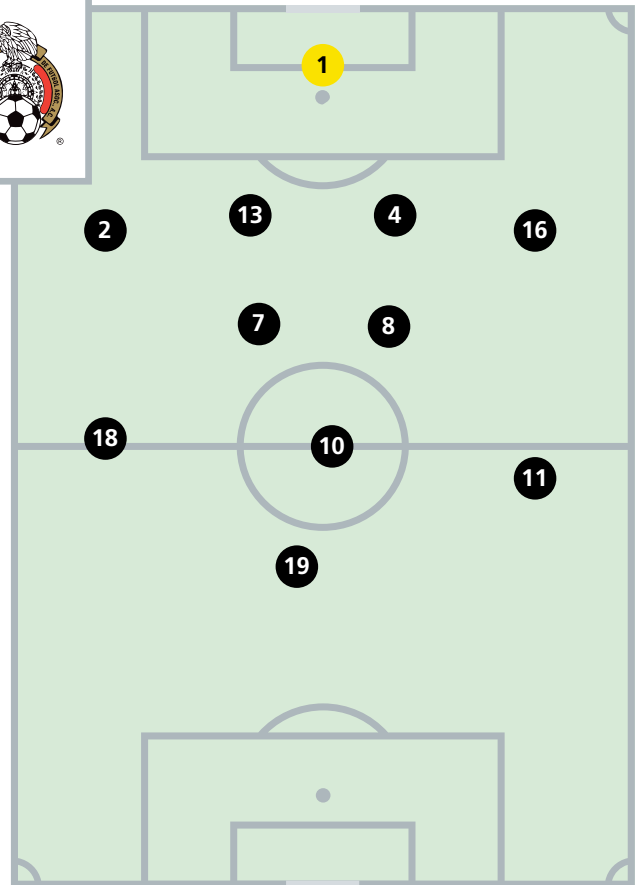
- Basic formation 4-4-2
- Disciplined, well-organised defence
- Attacks using the width
- Good wing play
- Rapid transition from attack to defence
- Influential goalkeeper
- Good control, good ability to run with the ball
- Athletic players
- Determination
- Ability to stay focused after falling behind
- Système de jeu 4-4-2
- Défense disciplinée
- Offensives utilisant la largeur
- Bonne utilisation des couloirs
- Bon repli défensif
- Gardienne de but décisive
- Bon contrôle, bonne conduite de balle
- Joueuses athlétiques
- Grande détermination
- Force mentale lorsque menées au score

- Esquema táctico general 4-4-2
- Defensa disciplinada y bien organizada
- Ataques por las bandas
- Marcado despliegue por las bandas
- Rápida transición ataque-defensa
- Intervenciones decisivas de la guardameta
- Buena recepción y conducción del balón
- Jugadoras atléticas
- Gran determinación
- Fuerza mental en caso de desventaja

- Generelles Spielsystem 4-4-2
- Disziplinierte, gut organisierte Abwehr
- Angriffsspiel über die Flügel
- Ausgeprägtes Flügelspiel
- Schnelles Umschalten von Angriff auf Abwehr
- Einflussreiche Torhüterin
- Gute Ballannahme und Ballmitnahme
- Athletische Spielerinnen
- Grosse Einsatzbereitschaft
- Mentale Stärke bei Rückstand

Mexico

Final ranking: 13th place



Starting formation: Mexico v. South Africa

Preliminary competition

11.03.10	Panama v. Mexico	0-6 (0-2)
13.03.10	Mexico v. Jamaica	3-0 (0-0)
15.03.10	Canada v. Mexico	0-1 (0-1)
18.03.10	Costa Rica v. Mexico	1-3 a.e.t. (1-1, 0-0)
20.03.10	Canada v. Mexico	1-0 (1-0)

Final competition

05.09.10	Germany v. Mexico	9-0 (5-0)
08.09.10	Korea Republic v. Mexico	4-1 (2-1)
12.09.10	Mexico v. South Africa	4-0 (1-0)

Goalscorers

PINA Fernanda (18)	2
MURILLO Christina (10)	1
SANCHEZ Andrea (11)	1
SOLIS Daniela (19)	1

Appearances

No.	Pos.	Name	Date of birth	Club (Country)	Match 1	Match 2	Match 3				Total
					GER 0-9	KOR 1-4	RSA 4-0				
1	GK	MERIDA Rosa	31.05.1993	Dallas Texans (USA)	90	90	90				270
2	DF	HERNANDEZ Amber	14.07.1993	South Valley Chivas (USA)	27 >	RES	90				117
3	DF	AMADOR Alejandra	14.09.1993	Irvine Strikers (USA)	90	RES	RES				90
4	DF	DURAN Alexandra	12.09.1993	Arsenal LFC (ENG)	90	90	90				270
5	DF	BUENO Paulina	15.07.1993	Selección Tamaulipas	90	90	RES				180
6	DF	LLAMAS Anakaren	11.03.1993	Tlaquepaque	RES	RES	> 8				8
7	MF	PEREZ Amanda	31.07.1994	PSV Union (USA)	90	74 >	82 >				246
8	MF	GONZALEZ Diana	C 10.09.1993	Toluca	28 >	> 16	72 >				116
9	FW	SAMARZICH Tanya	28.12.1994	Legends (USA)	RES	55 >	> 14				69
10	MF	MURILLO Christina	C 28.01.1993	Camarillo Eagles (USA)	73 >	90	90				253
11	MF	SANCHEZ Andrea	31.03.1994	Selección Jalisco	90	90	90				270
12	GK	GUTIERREZ Alejandra	02.07.1994	Selección Morelos	RES	RES	RES				0
13	DF	FERRAL Cristina	16.02.1993	Selección Tamaulipas	90	90	90				270
14	DF	SANDOVAL Cintia	08.06.1993	La Raza	90	90	RES				180
15	DF	NUNEZ Adrianna	17.08.1993	Real So Cal (USA)	> 17	RES	> 18				35
16	MF	GUTIERREZ Mariel	06.08.1994	Andrea's Soccer	RES	RES	90				90
17	MF	LOPEZ Paola	09.02.1994	ITESEM Puebla	> 63	> 13	RES				76
18	FW	PINA Fernanda	17.12.1993	ITESEM Puebla	RES	77 >	90				167
19	FW	SOLIS Daniela	19.04.1993	Sherwood HS (USA)	> 62	90	76 >				228
20	GK	GOMEZ Karen	10.06.1993	Tlaquepaque	RES	RES	RES				0
21	FW	IBARRA Fabiola	02.02.1994	Once	RES	> 35	RES				35

Key: GK: Goalkeeper; DF: Defender; MF: Midfielder; FW: Forward; PLA: Player; RES: Substitute; NEL: Not eligible to play; INJ: Injured; ABS: Absent; DNP: Not in line-up

Outstanding players

- 10 MURILLO Christina: midfield playmaker, reads the game well, intelligent player with great passing ability, works hard to regain possession
 - 11 SANCHEZ Andrea: skilful player, good dribbling technique, always looking for goalscoring opportunities
 - 18 PINA Fernanda: great delivery especially of final balls, good ball control, hard-working
-
- 10 MURILLO Christina : meneuse de jeu intelligente ; bonne vision du jeu, excellente qualité de passes, grande abnégation
 - 11 SANCHEZ Andrea : bonne technique de dribble, sans cesse orientée vers le but
 - 18 PINA Fernanda : grande aptitude à adresser des passes décisives, bon contrôle du ballon, grande abnégation
-
- 10 MURILLO Christina: mediocampista orquestadora de juego, buena leyendo el juego, jugadora inteligente con gran habilidad para los pases, lucha por recuperar en balón
 - 11 SANCHEZ Andrea: hábil jugadora, buena técnica de regate, busca siempre oportunidades de gol
 - 18 PINA Fernanda: excelentes pases, especialmente para rematar a gol, buen control del balón, industriosa
-
- 10 MURILLO Christina: Spielmacherin im Mittelfeld, gutes Spielverständnis, Spielintelligenz, hervorragendes Passspiel, arbeitet hart, um den Ball zurückzuerobern
 - 11 SANCHEZ Andrea: technisch versiert, gute Dribblings, lauert immer auf Torchancen
 - 18 PINA Fernanda: gute Pässe und insbesondere Vorlagen, gute Ballkontrolle, fleissig



Saul RESENDIZ
Mexico
16.02.1979

Career as a coach	Average age	16/11
2010- Women's U-17 national team	Number of players playing abroad	9
	Disciplinary record	
	Yellow cards	3
	Red cards (indirect)	0
	Red cards (direct)	0

Key points

- Basic formation 4-4-2/4-2-3-1
 - Constructive build-up play
 - Rapid transition from defence to attack
 - Excellent passing game – good options for the player in possession
 - Good individual technique
 - Good control, good ability to run with the ball
 - Determination
 - Excellent team spirit
-
- Système de jeu 4-4-2/4-2-3-1
 - Jeu posé et construit
 - Passage rapide des phases défensives à offensives
 - Excellent jeu de passes et de soutien au porteur
 - Bonne technique individuelle
 - Grande détermination
 - Excellent esprit d'équipe
-
- Esquema táctico general 4-4-2/4-2-3-1
 - Armado equilibrado
 - Rápida transición defensa-ataque
 - Excelente juego de combinaciones, apoyo a la portadora del balón
 - Excelente técnica individual
 - Buena recepción y conducción del balón
 - Gran determinación
 - Excelente espíritu de equipo
-
- Generelles Spielsystem 4-4-2/4-2-3-1
 - Überlegter Spielaufbau
 - Schnelles Umschalten von Abwehr auf Angriff
 - Hervorragendes Kombinationsspiel, viele Anspielstationen
 - Gute individuelle Technik
 - Gute Ballannahme und Ballmitnahme
 - Grosse Einsatzbereitschaft
 - Stark ausgeprägter Teamgeist

New Zealand

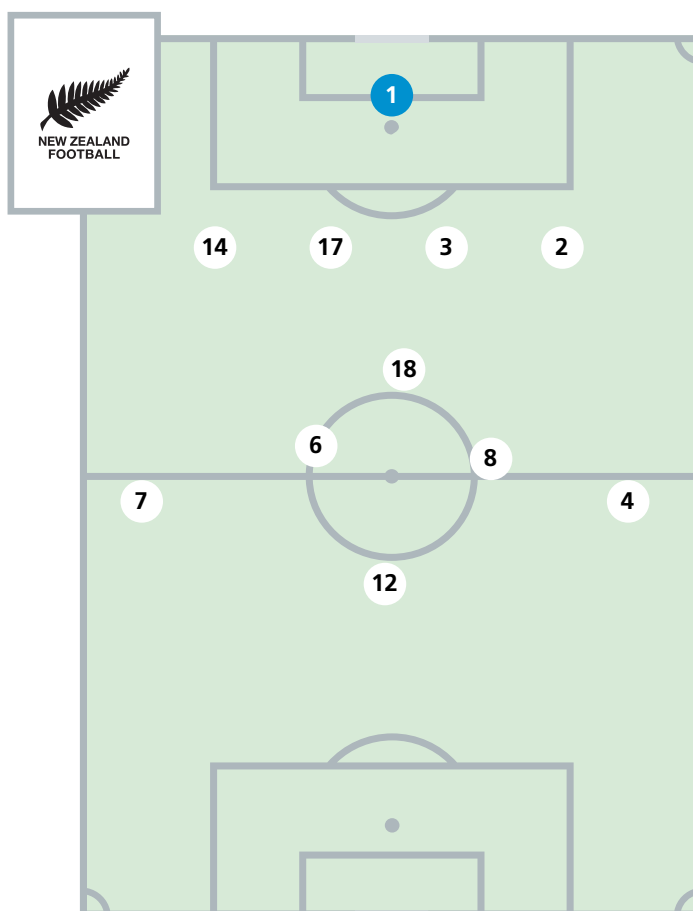
Final ranking: 14th place

Preliminary competition

12.04.10	New Zealand v. Solomon Islands	10-0 (3-0)
14.04.10	New Zealand v. Papua New Guinea	9-0 (6-0)
16.04.10	New Zealand v. Tonga	18-0 (9-0)

Final competition

06.09.10	New Zealand v. Venezuela	1-2 (1-1)
09.09.10	New Zealand v. Spain	1-3 (1-1)
13.09.10	Japan v. New Zealand	6-0 (1-0)



Starting formation: New Zealand v. Venezuela

Goalscorers

LOYE Kate (8)

2

Appearances

No.	Pos.	Name	Date of birth	Club (Country)	Match 1	Match 2	Match 3				Total
					VEN 1-2	ESP 1-3	JPN 0-6				
1	GK	GEURTS Chloe-May	20.06.1993	Hawera	90	90	RES				180
2	DF	HEAD Rachel	12.12.1993	Metro	84 >	90	90				264
3	DF	McPHERSON Tessa	16.05.1993	Lynn-Avon Utd.	90	73 >	90				253
4	MF	CHANCE Olivia	05.10.1993	Claudelands	84 >	90	76 >				250
5	FW	DUDLEY SMITH Brittany	08.11.1993	Eastern Suburbs	> 20	> 15	RES				35
6	MF	MILLYNN Evie	23.11.1994	Eastern Suburbs	90	84 >	RES				174
7	MF	PATTERSON Holly	16.04.1994	Claudelands	90	75 >	90				255
8	MF	LOYE Kate	15.05.1993	Claudelands	90	90	90				270
9	MF	CARLSEN Hannah	25.11.1995	Metro	RES	RES	63 >				63
10	FW	WONG Hannah	11.10.1993	Claudelands	> 6	RES	50 >				56
11	FW	PARKINSON Grace	29.03.1994	Claudeland Rovers	RES	> 6	RES				6
12	FW	SKILTON Stephanie	27.10.1994	Three Kings Utd.	70 >	90	RES				160
13	DF	LEE Megan	07.02.1995	Lynn-Avon Utd.	> 6	RES	> 14				20
14	DF	BOWEN Katie	15.04.1994	Glenfield Rovers	90	90	90				270
15	DF	CARLTON Kate	21.07.1993	Claudelands	RES	RES	> 40				40
16	MF	MATHEWS Jessie	04.06.1994	Three Kings Utd.	RES	RES	> 27				27
17	DF	BOYCE Sivitha	21.10.1994	Metro	90	90	90				270
18	MF	BURROWS Rebecca	29.08.1994	Metro	90	90	90				270
19	DF	WINDSOR Michelle	10.12.1993	Metro	RES	> 17	RES				17
20	GK	REDDAWAY Jess	12.01.1994	Metro	RES	RES	90				90
21	GK	ALFELD Lily	04.08.1995	Coastal Spirit	RES	RES	RES				0

Key: GK: Goalkeeper; DF: Defender; MF: Midfielder; FW: Forward; PLA: Player; RES: Substitute; NEL: Not eligible to play; INJ: Injured; ABS: Absent; DNP: Not in line-up

Outstanding players

- 6 MILLYNN Evie: very good individual skills, good determination, played key role in attacks
- 7 PATTERSON Holly: good dribbling skills, fast and hard-working
- 8 LOYE Kate: good individual skills, played key role in attacks, good delivery
- 6 MILLYNN Evie : très bonne technique individuelle, grande détermination, maillon essentiel des phases offensives
- 7 PATTERSON Holly : rapide et bonne dribbleuse, grande abnégation
- 8 LOYE Kate : bonne technique individuelle, maillon essentiel des phases offensives, bonne qualité de passes
- 6 MILLYNN Evie: muy buena técnica individual, gran determinación, papel clave en los ataques
- 7 PATTERSON Holly: buena técnica de regate, rápida y perseverante
- 8 LOYE Kate: muy buena técnica individual, papel clave en los ataques, buenos pases
- 6 MILLYNN Evie: sehr gute individuelle Technik, entschlossen, Schlüsselspielerin im Angriff
- 7 PATTERSON Holly: gute Dribblings, schnell und fleissig
- 8 LOYE Kate: gute individuelle Technik, Schlüsselspielerin im Angriff, gute Pässe



Dave EDMONDSON
New Zealand
17.12.1971

Career as a coach	Average age	Number of players playing abroad	Disciplinary record
2003-2004 Wanagnui Athletic	16/05		
2005 Lower Hutt City		0	
2006 Waikato FC			
2007- Hamilton Boy's High School			
2007-2009 Ngaruawahia (men)			
2008- Claudelands Rovers			Yellow cards 0
2008-2009 Waikato FC			Red cards (indirect) 0
2009- Women's U-17 national team			Red cards (direct) 0

Key points

- Basic formation 4-3-3
- Midfield pressing
- Immediate pressure after losing possession
- Rapid transition from attack to defence
- Strong, hard-working players
- Winning mentality
- Système de jeu 4-3-3
- Pressing au milieu
- Pressing immédiat dès la perte du ballon
- Bon repli défensif
- Joueuses endurantes et volontaires
- Volonté de gagner
- Esquema táctico general 4-3-3
- Presión de la línea media
- Acoso directo tras la pérdida del balón
- Rápida transición ataque-defensa
- Impresionante capacidad de carrera de algunas jugadoras
- Mentalidad ganadora
- Generales Spielsystem 4-3-3
- Mittelfeldpressing
- Direktes Stören bei Ballverlust
- Schnelles Umschalten von Angriff auf Abwehr
- Grosse Lauf- und Einsatzbereitschaft der Spielerinnen
- Siegermentalität

Nigeria

Final ranking: 6th place

Preliminary competition

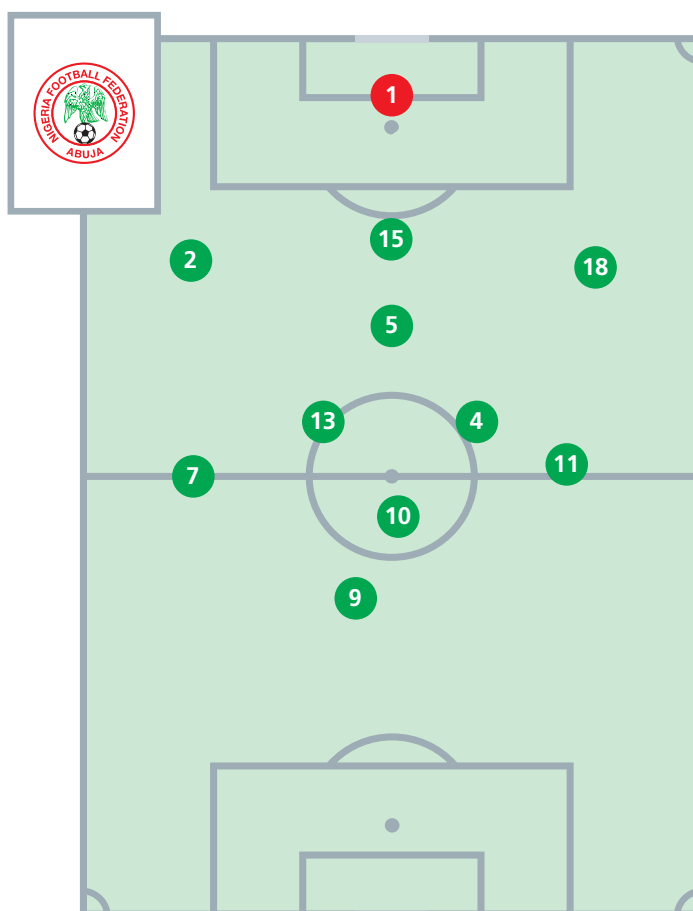
17.04.10 Nigeria v. South Africa 5-0
01.05.10 South Africa v. Nigeria 1-2

Final competition

05.09.10 Nigeria v. Korea DPR 3-2 (1-1)
08.09.10 Trinidad and Tobago v. Nigeria 1-2 (1-1)
12.09.10 Chile v. Nigeria 0-5 (0-2)
16.09.10 Nigeria v. Korea Republic 5-6 a.e.t. (4-4, 3-2)

Goalscorers

AYILA Loveth (7) 6
OKOBI Ngozi (10) 5
ORDEGA Francisca (9) 3
EYEBHORIA Winifred (11) 1



Starting formation: Nigeria v. Korea Republic

Appearances

No.	Pos.	Name	Date of birth	Club (Country)	Match 1	Match 2	Match 3	Match 4			Total
					PRK 3-2	TRI 2-1	CHI 5-0	KOR 5-6			
1	GK	ABU Amina	08.08.1993	Delta Queens	90	90	RES	120			300
2	DF	NNODIM Sarah	25.12.1995	Adamawa Queens	90	90	NEL	61 >			241
3	DF	ABASI Gladys	28.12.1995	Inneh Queens	RES	RES	> 1	RES			1
4	MF	OFOGBU Oluchi	20.07.1995	Pelican Stars	90	90	90	120			390
5	DF	ALIMBA Chioma	22.12.1995	Inneh Queens	RES	RES	89 >	120			209
6	DF	NJOKU Ugo	27.11.1994	Delta Queens	90	90	RES	> 59			239
7	FW	AYILA Loveth	06.09.1994	Adamawa Queens	RES	90	90	120			300
8	MF	OSUNDELE Christiana	24.09.1995	Sunshine Queens	RES	RES	> 23	RES			23
9	FW	ORDEGA Francisca	19.10.1993	Bayelsa Queens	83 >	90	59 >	80 >			312
10	MF	OKOBI Ngozi	14.12.1993	Delta Queens	90	90	90	120			390
11	MF	EYEBHORIA Winifred	14.02.1994	Ibom Stars	> 28	> 46	90	120			284
12	GK	AKANO Damilola	30.12.1993	Sunshine Queens	RES	RES	RES	RES			0
13	MF	ABIODUN Kemi	20.12.1994	Amazons Queens	90	90	67 >	120			367
14	FW	AYINDE Halimatu	16.05.1995	Amazons Queens	62 >	44 >	RES	RES			106
15	DF	AIDELOMON Victoria	11.12.1995	Pelican Stars	90	90	90	120			390
16	FW	DAVID Jane	10.08.1993	Delta Queens	> 7	RES	RES	RES			7
17	DF	AKINBIYI Omolade	31.12.1994	Sunshine Queens	90	90	90	RES			270
18	FW	OKOYE Ebere	03.12.1995	Inneh Queens	RES	RES	90	120			210
19	FW	ALUKO Yetunde	26.12.1995	Sunshine Queens	90	RES	> 31	> 40			161
20	MF	OKWARAJI Ogechi	01.06.1995	Adamawa Queens	RES	RES	RES	RES			0
21	GK	SANGONUGA Ibijoke	20.12.1994	Inneh Queens	RES	RES	90	RES			90

Key: GK: Goalkeeper; DF: Defender; MF: Midfielder; FW: Forward; PLA: Player; RES: Substitute; NEL: Not eligible to play; INJ: Injured; ABS: Absent; DNP: Not in line-up

Outstanding players

- 4 OFOEGBU Oluchi: Highly involved in attack and defence, good stamina, hard-working, individual skills
- 7 AYILA Loveth: Good speed, comfortable on the ball, individuals skills
- 9 ORDEGA Francisca: Good link play with target striker, great speed, finishing ability, individual skills
- 10 OKOBI Ngozi: Hard-working and mobile off the ball, strong dribbling skills, defence-splitting passes

- 4 OFOEGBU Oluchi : grande présence en attaque comme en défense, bonne endurance, grande abnégation ; bonne technique individuelle
- 7 AYILA Loveth : rapide, technique et sûre balle au pied
- 9 ORDEGA Francisca : très rapide et technique ; bon travail de relai avec les attaquantes et bonne finition
- 10 OKOBI Ngozi : grande abnégation, bons déplacements sans ballon, bons dribbles, passes précises et dangereuses

- 4 OFOEGBU Oluchi: muy presente tanto en defensa como en ataque, incombustible, sacrificada y de gran talento
- 7 AYILA Loveth: jugadora muy rápida, segura con el balón en los pies y de gran técnica
- 9 ORDEGA Francisca: se entiende a la perfección con su atacante; muy veloz, hábil y con gran remate
- 10 Ngozi OKOBI: sabe sacrificarse y desmarcarse para recibir el balón; demolidor regate y precisos pases al espacio

- 4 OFOEGBU Oluchi: offensiv und defensiv überaus engagiert, gute Kondition, fleissig, individuelle Technik
- 7 AYILA Loveth: schnell, ballsicher, individuelle Technik
- 9 ORDEGA Francisca: gutes Zusammenspiel mit der Sturmspitze, überaus schnell, abschlussstark, individuelle Technik
- 10 OKOBI Ngozi: fleissig, wendig ohne Ball, sehr gute Dribblings, raumöffnende Pässe



Peter DEJEVBO
Nigeria
22.07.1970

Career as a coach

- 2003-2010 Delta Queens FC
- 2007 Women's national team (assistant coach)
- 2010- Women's U-17 national team

Average age

15/08

Number of players playing abroad

0

Disciplinary record

- Yellow cards 7
- Red cards (indirect) 0
- Red cards (direct) 0

Key points

- Basic formation 4-4-2
- Excellent link-up play between strikers when in possession
- Ability to break through following successful pressure
- Assured combination play
- Defence-splitting passes
- Influential individual players
- Good control, good ability to run with the ball
- Good variety of game-opening passes
- Players with pace
- Mental strength/attitude

- Système de jeu 4-4-2
- Bons enchaînements entre les attaquantes
- Capacité à se projeter vers l'avant après récupération du ballon
- Bonne construction
- PASSES précises en profondeur
- Individualités capables de faire la différence
- Bon contrôle, bonne conduite de balle
- Qualité des passes ouvrant le jeu
- Joueuses rapides
- Grande force mentale

- Esquema táctico general 4-4-2
- Excelentes enlaces entre delanteras
- Capacidad de imponerse tras ejercer presión
- Hábil juego de combinaciones
- Pases precisos en profundidad
- Solistas capaces de definir un partido
- Buena recepción y conducción del balón
- Variedad de pases para abrir el juego
- Jugadoras veloces
- Gran fuerza mental

- Generelles Spielsystem 4-4-2
- Hervorragendes Zusammenspiel der Angriffsspielerinnen in Ballbesitz
- Durchschlagskräftige Angriffe nach Ballgewinn
- Sicheres Kombinationsspiel
- Präzise Pässe in die Tiefe
- Spielbestimmende Einzelkönnerinnen
- Gute Ballannahme und Ballmitnahme
- Spielöffnende Pässe
- Schnelle Spielerinnen
- Mentale Stärke

South Africa

Final ranking: 16th place

Preliminary competition

13.03.10	Botswana v. South Africa	1-9 (1-6)
27.03.10	South Africa v. Botswana	13-0
17.04.10	Nigeria v. South Africa	5-0
01.05.10	South Africa v. Nigeria	1-2
15.05.10	South Africa v. Tunisia	1-0 (0-0)
29.05.10	Tunisia v. South Africa	1-2

Final competition

05.09.10	South Africa v. Korea Republic	1-3 (0-1)
08.09.10	Germany v. South Africa	10-1 (9-1)
12.09.10	Mexico v. South Africa	4-0 (1-0)

Goalscorers

SEOPOSENWE Jermanine (13)

2



Starting formation: South Africa v. Korea Republic


Appearances

No.	Pos.	Name	Date of birth	Club (Country)	Match 1	Match 2	Match 3				Total
					KOR 1-3 RES	GER 1-10 RES	MEX 0-4 RES				
1	GK	ZUNGU Nkosingiphile	30.01.1993	Real City	RES	RES	RES				0
2	DF	MNYAKENI Khosi	04.01.1993	Springs Home Sweepers	RES	> 30	RES				30
3	DF	KGOALE Mapula	20.11.1995	Bakone Ladies	68 >	60 >	26 >				154
4	DF	MAZIBUKO Jabulile	26.01.1993	Alexandra Ladies	90	44 >	90				224
5	DF	NEWMAN Meagan	16.09.1995	Cape Town Roses	90	90	90				270
6	DF	NOGWANYA Octovia	07.03.1994	Brazilian Ladies	> 22	> 46	RES				68
7	DF	MANAMELA Maphuti	04.03.1993	Dlalantombazana	90	90	90				270
8	MF	SEBATI Rachel	C 03.02.1993	Mphahlele Ladies FC	87 >	90	90				267
9	MF	MOODALY Robyn	16.06.1994	Stepping Stones	90	90	90				270
10	MF	JANTJIES Christelene	21.11.1993	Cape Town Spurs	90	52 >	59 >				201
11	FW	MAKINTA Tshegofatso	13.07.1993	Home Sweepers	> 67	90	> 64				221
12	MF	PESKIN Kelso	23.07.1995	Univ. Western Cape	23 >	RES	81 >				104
13	FW	SEOPOSENWE Jermaine	12.10.1993	Santos Cape Town	90	90	90				270
14	FW	FRYER Caytlin	04.09.1996	Patriots (USA)	RES	RES	> 31				31
15	DF	MKHIZE Lindiwe	27.06.1993	Stepping Stones	NEL	ABS	90				90
16	GK	SWART Kaylin	30.09.1994	Springs Home Sweepers	90	90	90				270
17	FW	KHOSA Alice	23.02.1994	Mamelodi Sundowns	> 3	RES	RES				3
18	MF	KALOLO Aviwe	13.11.1994	Liverpool	RES	RES	> 9				9
19	DF	MABOTE Manthipu	18.11.1994	Bakone Ladies	90	90	RES				180
20	MF	MATABOLOGA Presocious	30.07.1993	Queens	RES	> 38	RES				38
21	GK	MASUNTE Nthabiseng	11.12.1993	Cape Town Roses	RES	RES	RES				0

Key: GK: Goalkeeper; DF: Defender; MF: Midfielder; FW: Forward; PLA: Player; RES: Substitute; NEL: Not eligible to play; INJ: Injured; ABS: Absent; DNP: Not in line-up

Outstanding players

- 9 MOODALY Robyn: skilful forward, always looking for the right option (pass/dribble/shot), good dribbling and long-range shots
- 13 SEOPOSENWE Jermaine: speedy, skilful and hard-working up front, looked for counter-attacks, tried to use dribbling to penetrate defences and create chances
- 9 MOODALY Robyn : attaquante technique ; bons dribbles, aptitude à faire les bons choix (passe/dribble/frappe), bonnes frappes lointaines
- 13 SEOPOSENWE Jermaine : attaquante rapide et technique faisant preuve d'une grande abnégation ; encline à chercher la contre-attaque et à dribbler pour pénétrer dans la défense et créer des occasions de but
- 9 MOODALY Robyn: hábil atacante, busca siempre la opción correcta (pase, regate o tiro), buen regate y buenos tiros lejanos
- 13 SEOPOSENWE Jermaine: rápida, hábil, perseverante en el frente, busca el contraataque, intenta usar el regate para penetrar la defensa y crear ocasiones
- 9 MOODALY Robyn: technisch versierte Stürmerin, immer auf der Suche nach der richtigen Option (Pass, Dribbling, Schuss), gute Dribblings und Distanzschüsse
- 13 SEOPOSENWE Jermaine: schnell, technisch versiert und fleissig im Sturm, lauert auf Gegenangriffe, versucht, mit Dribblings die Abwehr auszuhebeln und Chancen herauszuspielen



Solly LUVHENGO
South Africa
29.07.1972

Career as a coach	Average age	16/06
2000-2003 Men's U-12 national team (assistant coach)	Number of players playing abroad	1
2003-2008 Men's U-17 national team (assistant coach)	Disciplinary record	
2007 Men's U-17 national team	Yellow cards	4
2009-2010- Men's U-17 national team	Red cards (indirect)	0
Women's U-17 national team	Red cards (direct)	0

Key points

- Basic formation 4-5-1
- Immediate pressure after losing possession
- Constructive build-up play
- Rapid transition from defence to attack
- Attacks through the middle
- Determination
- Système de jeu 4-5-1
- Pressing immédiat dès la perte du ballon
- Jeu posé et construit
- Passage rapide des phases défensives à offensives
- Bonnes attaques axiales
- Grande détermination
- Esquema táctico general 4-5-1
- Acoso directo tras la pérdida del balón
- Armado equilibrado
- Rápida transición defensa-ataque
- Ataques por el centro
- Gran determinación
- Generales Spielsystem 4-5-1
- Direktes Stören bei Ballverlust
- Überlegter Spielaufbau
- Schnelles Umschalten von Abwehr auf Angriff
- Angriffsspiel durch die Mitte
- Grosse Einsatzbereitschaft

Spain

Final ranking: 3rd place

Preliminary competition

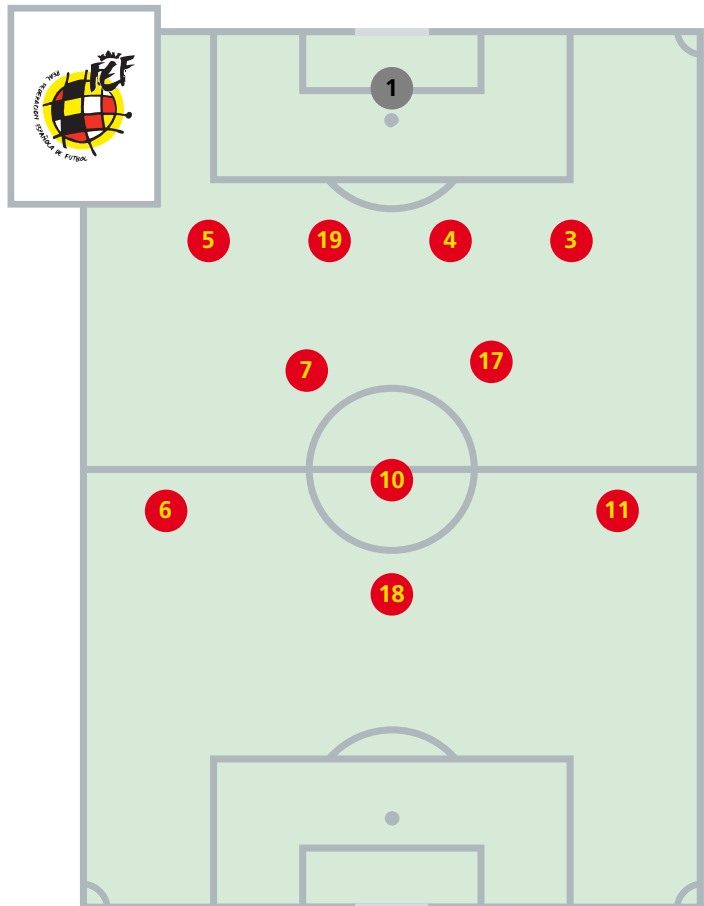
24.10.09	Serbia v. Spain	2-2 (2-1)
26.10.09	Spain v. Armenia	21-0 (10-0)
29.10.09	Russia v. Spain	0-3 (0-2)
10.04.10	Spain v. Denmark	5-1 (3-0)
12.04.10	Spain v. Belgium	2-0 (0-0)
15.04.10	Spain v. Switzerland	0-0
22.06.10	Netherlands v. Spain	0-3 (0-1)
26.06.10	Spain v. Republic of Ireland	0-0 a.e.t., 4-1 PSO

Final competition

06.09.10	Spain v. Japan	4-1 (3-0)
09.09.10	New Zealand v. Spain	1-3 (1-1)
13.09.10	Venezuela v. Spain	1-2 (0-1)
17.09.10	Spain v. Brazil	2-1 (1-0)
21.09.10	Korea Republic v. Spain	2-1 (2-1)
25.09.10	Spain v. Korea DPR	1-0 (0-0)

Goalscorers

LAZARO Paloma (9)	3	MERIDA Sara (17)	1
PINEL Raquel (18)	3	PEREZ Iraia (15)	1
CALDERON Nagore (6)	1	PUTELLAS Alexia (11)	1
GILI Gema (7)	1	SAMPEDRO Amanda (10)	1
GUTIERREZ Laura (5)	1		



Starting formation: Korea Republic v. Spain

Appearances

No.	Pos.	Name	Date of birth	Club (Country)	Match 1	Match 2	Match 3	Match 4	Match 5	Match 6	Total
					JPN 4-1	NZL 3-1	VEN 2-1	BRA 2-1	KOR 1-2	PRK 1-0	
1	GK	GALLARDO Dolores	10.06.1993	Sevilla FC	90	90	90	90	90	90	540
2	DF	SAENZ Ana	05.02.1993	Transportes Alcaine	RES	RES	RES	RES	RES	RES	0
3	DF	CATALA Ana Maria	20.07.1993	Rayo	59 >	90	RES	90	80 >	90	409
4	DF	ANDRES Ivana	13.07.1994	Valencia Femenas	90	90	58 >	90	90	90	508
5	DF	GUTIERREZ Laura	02.05.1994	Barcelona	90	90	78 >	90	90	90	528
6	DF	CALDERON Nagore	02.06.1993	Atletico Madrid Femenas	> 21	90	90	90	90	88 >	469
7	MF	GILI Gema	21.05.1994	Valencia Femenas	RES	90	90	90	90	67 >	427
8	MF	GARCIA Marina	03.08.1994	Femenino Caceres	90	> 7	90	RES	RES	> 23	210
9	FW	LAZARO Paloma	28.09.1993	Rayo	RES	> 18	90	> 12	> 10	> 34	164
10	FW	SAMPEDRO Amanda	C 26.06.1993	Atletico Madrid Femenas	79 >	83 >	90	90	90	90	522
11	FW	PUTELLAS Alexia	04.02.1994	Espanyol	90	78 >	RES	90	90	90	438
12	MF	TAZO Sara	09.07.1993	Aurrera de Vitoria	RES	> 12	> 45	RES	RES	RES	57
13	GK	FERNANDEZ Elena	15.03.1993	Atletico Madrid Femenas	RES	RES	RES	RES	RES	RES	0
14	DF	ALTONAGA Arene	25.02.1993	Athletic Bilbao	RES	90	> 32	RES	RES	RES	122
15	MF	PEREZ Iraia	14.01.1994	Gasteiz Cup	69 >	RES	45 >	RES	RES	> 2	116
16	DF	NICART Paula	08.09.1994	Barcelona	> 31	RES	90	RES	RES	RES	121
17	MF	MERIDA Sara	08.04.1993	Espanyol	90	90	RES	90	90	90	450
18	FW	PINEL Raquel	30.08.1994	Real Jaen	90	72 >	RES	78 >	90	56 >	386
19	DF	LOPEZ Paula	04.07.1994	Atletico Madrid Femenas	90	RES	90	90	90	90	450
20	MF	PEREZ Nerea	11.01.1994	Plaza de Argel	> 11	RES	> 12	RES	RES	RES	23
21	GK	ASENSIO Patricia	06.02.1993	Femenino Badajoz	RES	RES	RES	RES	RES	RES	0

Key: GK: Goalkeeper; DF: Defender; MF: Midfielder; FW: Forward; PLA: Player; RES: Substitute; NEL: Not eligible to play; INJ: Injured; ABS: Absent; DNP: Not in line-up


Outstanding players

- 1 GALLARDO Dolores: good communication with defence, confident, able to build the game from the back, comfortable with ball at feet
- 6 CALDERON Nagore: very fast and hard-working player, linked up very well with SAMPEDRO Amanda (10), comfortable with the ball at both feet
- 9 LAZARO Paloma: hard-working, always looking for the ball, very good in the air, good first touch and individual skill
- 10 SAMPEDRO Amanda: creative player, liked to take on defenders, good ball distribution, individual technique and skill
- 18 PINEL Raquel: good finisher, shielded and protected the ball very well

- 1 GALLARDO Dolores : gardienne communiquant bien avec sa défense ; bonne relance et bon jeu au pied
- 6 CALDERON Nagore : joueuse très rapide et volontaire, à l'aise des deux pieds ; bonne entente avec Amanda Sampedro
- 9 LAZARO Paloma : joueuse, technique, volontaire et toujours disponible, à l'aise dans les airs ; bons contrôles
- 10 SAMPEDRO Amanda : joueuse technique et créative aimant provoquer les défenseurs ; bonne distribution du ballon
- 18 PINEL Raquel : attaquante réaliste ; bonne couverture du ballon

- 1 GALLARDO Dolores: portera segura, cómoda con el balón en los pies y capaz de construir el juego desde su posición; se entiende a la perfección con su defensa
- 6 CALDERON Nagore: jugadora veloz y con espíritu de sacrificio que domina ambas piernas; se entiende muy bien con Sampedro
- 9 LAZARO Paloma: de gran talento individual, sacrificio y buen primer toque; va bien por alto y siempre busca el balón
- 10 SAMPEDRO Amanda: jugadora muy creativa que busca al contrario; sabe distribuir el juego y dispone de gran técnica individual
- 18 PINEL Raquel: gran finalizadora; difícil arrebatarle el balón una vez que lo ha protegido

- 1 GALLARDO Dolores: gute Abstimmung mit der Verteidigung, selbstbewusst, kann das Spiel von hinten heraus aufbauen, fühlt sich wohl mit dem Ball am Fuss
- 6 CALDERON Nagore: sehr schnelle und fleissige Spielerin, die gut mit SAMPEDRO Amanda (10) harmoniert, beidfüssig
- 9 LAZARO Paloma: fleissig, hat immer den Ball im Blick, sehr kopfballstark, gute Ballannahme, technisch versiert
- 10 SAMPEDRO Amanda: kreative Spielerin, setzt Verteidigung unter Druck, gute Ballverteilung, individuelle Technik
- 18 PINEL Raquel: abschlussstark, kann den Ball sehr gut abschirmen und kontrollieren



Jorge VILDA
Spain
07.07.1981

Career as a coach	Average age	16/10
2002-2007 ACD Canillas youth teams (men)	Number of players playing abroad	0
2008-2009 Women's U-17 national team (assistant coach)	Disciplinary record	
2009- Women's U-17 national team	Yellow cards	5
	Red cards (indirect)	0
	Red cards (direct)	0

Key points

- Basic formation 4-3-3
- Good links between the team lines
- High defensive line, goalkeeper covered the space behind the defence well
- High pressing
- Excellent passing game – good options for the player in possession
- Assured combination play
- Aerial strength used effectively at set pieces in defence
- Influential individual players
- Flexibility and movement
- Experience and composure
- Système de jeu 4-3-3
- Bonne entente entre les lignes
- Défense jouant haut, avec bonne couverture de la gardienne
- Pressing haut
- Excellent jeu de passes et de soutien au porteur
- Bonne construction
- Qualité du jeu de tête mise à profit sur balles arrêtées adverses
- Individualités capables de faire la différence
- Flexibilité et mobilité
- Expérience et sérénité
- Generales Spielsystem 4-3-3
- Gute Abstimmung zwischen den Teamteilen
- Aufrückende Verteidigung, Absicherung durch die Torhüterin
- Hohes Pressing
- Hervorragendes Kombinationsspiel, viele Anspielstationen
- Sicheres Kombinationsspiel
- Kopfballstärke bei gegnerischen Standardsituationen
- Spielbestimmende Einzelkönnnerinnen
- Wendig- und Beweglichkeit
- Erfahrung und Abgeklärtheit

Trinidad and Tobago

Final ranking: 9th place



Starting formation: Trinidad and Tobago v. Chile

Preliminary competition

Qualified automatically as hosts

Final competition

05.09.10	Trinidad and Tobago v. Chile	2-1 (1-0)
08.09.10	Trinidad and Tobago v. Nigeria	1-2 (1-1)
12.09.10	Korea DPR v. Trinidad and Tobago	1-0 (1-0)

Goalscorers

HINDS Liana (9)	2
SIMMONS Diarra (3)	1

Appearances

No.	Pos.	Name	Date of birth	Club (Country)	Match 1	Match 2	Match 3				Total
					CHI 2-1 RES	NGA 1-2 RES	PRK 0-1 RES				
1	GK	MYERS Keri	11.01.1994	Waterloo Starlets	RES	RES	RES				0
2	DF	BAHADURSINGH Rose	27.10.1993	Ajax United Magic (CAN)	90	90	90				270
3	FW	SIMMONS Diarra	11.09.1995	Pickering Power (CAN)	64 >	84 >	81 >				229
4	DF	VINCENT Patrice	10.04.1993	Petrotrin Sports Club	90	72 >	90				252
5	DF	SCHMIDT Lauren	27.04.1993	MVLA Avalanche (USA)	90	90	90				270
6	DF	DEBESETTE Khadisha	06.01.1995	Alutrint FC	90	90	90				270
7	FW	RYCE Brianna	25.01.1994	Concorde Fire (USA)	73 >	> 6	45 >				124
8	MF	SWIFT Victoria	29.01.1995	Waterloo Starlets	90	90	90				270
9	MF	HINDS Liana	23.02.1995	Soccerplus Connecticut (USA)	90	90	73 >				253
10	FW	LEWIS Jo Marie	11.12.1993	Step By Step	> 26	> 45	> 45				116
11	MF	DEBESETTE Khadidra	06.01.1995	Alutrint FC	> 17	90	90				197
12	MF	TAYLOR Kayla	29.10.1994	Petrotrin Sports Club	89 >	90	90				269
13	FW	SIMMONS Nykosi	31.01.1993	Pickering Power (CAN)	RES	RES	> 17				17
14	MF	ABDUL Emma	17.08.1995	Brampton Rebels (CAN)	90	45 >	RES				135
15	FW	CHARLES Camille	01.10.1993	Point Fortin Pioneers	RES	RES	RES				0
16	DF	OMARDEEN Rehana	25.03.1993	International School	RES	RES	RES				0
17	DF	WARRICK Jonelle	14.03.1995	Trinicity Nationals	RES	> 18	RES				18
18	MF	SAMPSON Jasmine	21.12.1993	Bethesda (USA)	RES	RES	> 9				9
19	FW	WALKER Anique	04.02.1995	Maple Leaf International	> 1	RES	RES				1
20	GK	ALEXANDER Shalette	20.12.1993	Waterloo Starlets	RES	RES	INJ				0
21	GK	JONES Linfah	07.02.1993	Petrotrin Sports Club	90	90	90				270

Key: GK: Goalkeeper; DF: Defender; MF: Midfielder; FW: Forward; PLA: Player; RES: Substitute; NEL: Not eligible to play; INJ: Injured; ABS: Absent; DNP: Not in line-up

Outstanding players

- 5 SCHMIDT Lauren: key defender, tough and strong
- 8 SWIFT Victoria: key midfielder, active in both attack and defence
- 9 HINDS Liana: skilful, fast, hard-working
- 5 SCHMIDT Lauren : robuste et puissante ; joue un rôle essentiel dans la défense
- 8 SWIFT Victoria : bonne présence en attaque comme en défense, joue un rôle essentiel au milieu de terrain
- 9 HINDS Liana : technique et rapide ; grande abnégation
- 5 SCHMIDT Lauren: Defensa clave, resistente y fuerte
- 8 SWIFT Victoria: mediocampista clave, activa en el ataque y la defensa
- 9 HINDS Liana: hábil, rápida, perseverante
- 5 SCHMIDT Lauren: Schlüsselspielerin in der Abwehr, kräftig und stark
- 8 SWIFT Victoria: Schlüsselspielerin im Mittelfeld, offensiv und defensiv aktiv
- 9 HINDS Liana: technisch versiert, schnell, fleissig



Even PELLERUD
Norway
15.07.1953

Career as a coach

- 1982-1990 Kongsvinger, Norway (men)
- 1989-1996 Norway Women's national team
- 1996-1998 Lillestrom, Norway (men)
- 1998-1999 Ikast, Denmark (men)
- 1999 Valerenga, Norway (men)
- 2000-2008 Canada women's national team
- 2009- Women's U-17 national team and women's national team

Average age

16/05

Number of players playing abroad

8

Disciplinary record

Yellow cards 3
Red cards (indirect) 0
Red cards (direct) 0

Key points

- Basic formation 4-3-3
- Disciplined, well-organised defence
- Midfield pressing
- Rapid transition from defence to attack
- Strong, hard-working players
- Players with pace
- Winning mentality
- Ability to stay focused after falling behind
- Système de jeu 4-3-3
- Défense disciplinée
- Pressing au milieu
- Passage rapide des phases défensives à offensives
- Joueuses endurantes et volontaires
- Joueuses rapides
- Volonté de gagner
- Force mentale lorsque menées au score

- Esquema táctico general 4-3-3
- Defensa disciplinada y bien organizada
- Presión de la línea media
- Rápida transición defensa-ataque
- Impresionante capacidad de carrera de algunas jugadoras
- Jugadoras veloces
- Mentalidad ganadora
- Fuerza mental en caso de desventaja
- Generelles Spielsystem 4-3-3
- Disziplinierte, gut organisierte Abwehr
- Mittelfeldpressing
- Schnelles Umschalten von Abwehr auf Angriff
- Grosse Lauf- und Einsatzbereitschaft der Spielerinnen
- Schnelle Spielerinnen
- Siegermentalität
- Mentale Stärke bei Rückstand

Venezuela

Final ranking: 12th place

Preliminary competition

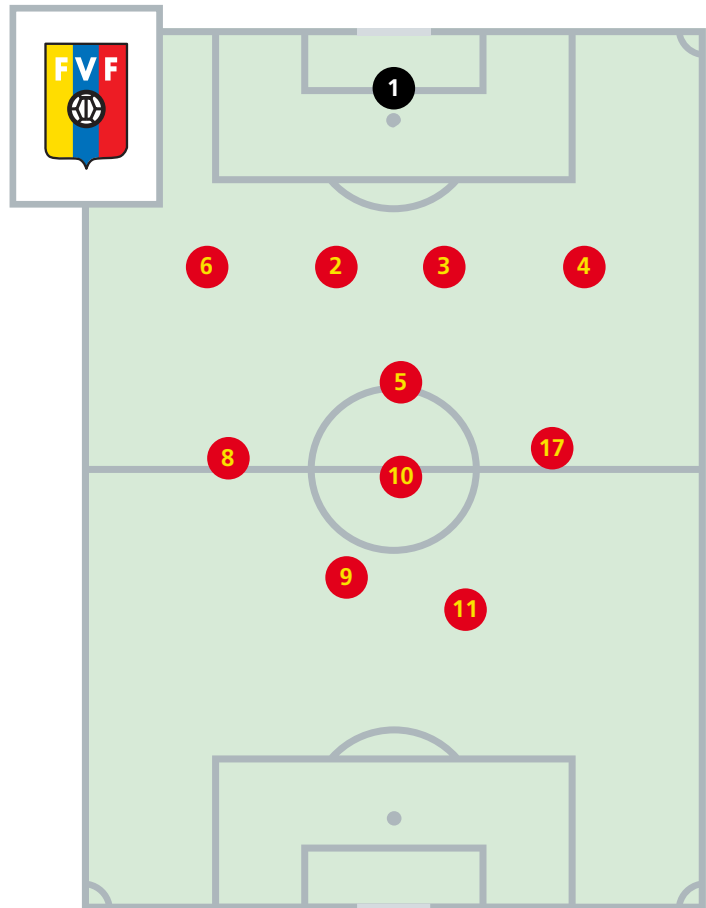
28.01.10	Chile v. Venezuela	2-2 (2-1)
30.01.10	Venezuela v. Colombia	1-0 (1-0)
01.02.10	Uruguay v. Venezuela	1-4 (0-1)
05.02.10	Venezuela v. Argentina	0-1 (0-0)
09.02.10	Brazil v. Venezuela	6-2 (2-1)
11.02.10	Paraguay v. Venezuela	0-1 (0-0)

Final competition

06.09.10	New Zealand v. Venezuela	1-2 (1-1)
09.09.10	Japan v. Venezuela	6-0 (3-0)
13.09.10	Venezuela v. Spain	1-2 (0-1)

Goalscorers

VISO Ysaura (9)	2
ALVARADO Anna (15)	1



Starting formation: New Zealand v. Venezuela

Appearances

No.	Pos.	Name	Date of birth	Club (Country)	Match 1	Match 2	Match 3				Total
					NZL 2-1	JPN 0-6	ESP 1-2				
1	GK	PACHECO Maleike	20.10.1993	UCV	90	90	90				270
2	DF	MORENO Genesis	03.05.1993	La Fria	90	90	90				270
3	DF	ULACIO Yaribeth	10.01.1993	Estudiantes de Guarico	90	90	90				270
4	DF	RENGEL Soleidys	03.12.1993	Atletico Piar	90	90	90				270
5	MF	TOLEDO Yurimar	25.02.1993	Mickey Sport	90	63 >	90				243
6	DF	RODRIGUEZ Maria	26.11.1994	Caracas	87 >	90	NEL				177
7	FW	VILLAMIZAR Paola	30.06.1994	CCA	> 3	25 >	RES				28
8	MF	CARRERO Maria	14.03.1993	Univ. de Los Andes	45 >	RES	RES				45
9	FW	VISO Ysaura	17.06.1993	Estudiantes de Guarico	90	90	90				270
10	MF	ZAMBRANO Marialba	C 17.06.1995	Caracas	90	90	90				270
11	MF	CLEMENTE Michelle	07.12.1994	Market	75 >	73 >	63 >				211
12	GK	NATERA Nathaly	11.01.1993	Pedagogico	RES	RES	RES				0
13	GK	MARCANO Orliany	04.01.1995	Mickey Sport	RES	RES	RES				0
14	MF	ROSAS Natasha	21.08.1993	Mickey Sport	> 45	> 65	90				200
15	MF	ALVARADO Anna	23.07.1994	La Fria	RES	RES	> 27				27
16	DF	MONCADA Genesis	21.09.1993	UCV	RES	RES	RES				0
17	MF	MARTINEZ Maryeling	14.01.1995	Atletico Piar	90	90	90				270
18	FW	GUARECUJO Joemar	20.06.1994	Barinas	> 15	> 27	> 45				87
19	MF	ARON Silvana	10.10.1994	UCV	RES	RES	RES				0
20	MF	MONTES Jessyca	17.04.1993	Univ. de Los Andes	RES	> 17	45 >				62
21	MF	PADILLA Wendy	28.07.1993	La Fria	RES	RES	RES				0

Key: GK: Goalkeeper; DF: Defender; MF: Midfielder; FW: Forward; PLA: Player; RES: Substitute; NEL: Not eligible to play; INJ: Injured; ABS: Absent; DNP: Not in line-up

Outstanding players

- 9 VISO Ysaura: skilful, fast, hard-working and confident
- 10 ZAMBRANO Marialba: skilful with good movement
- 11 CLEMENTE Michelle: skilful, fast, good movement with the ball and off the ball
- 9 HINDS Liana : technique, rapide et sûre ; grande abnégation
- 10 ZAMBRANO Marialba : technique ; bons déplacements
- 11 CLEMENTE Michelle : technique et rapide ; bons déplacements avec et sans ballon
- 9 VISO Ysaura: hábil, rápida, perseverante y segura
- 10 ZAMBRANO Marialba: hábil, buenos movimientos
- 11 CLEMENTE Michelle: hábil, rápida, buenos movimientos con y sin el balón
- 9 VISO Ysaura: technisch versiert, fleissig, selbstbewusst
- 10 ZAMBRANO Marialba: technisch versiert, gutes Positionsspiel
- 11 CLEMENTE Michelle: technisch versiert, schnell, gutes Positionsspiel mit und ohne Ball



Kenneth ZSEREMETA
Panama
30.07.1964

Career as a coach	Average age	Number of players playing abroad	Disciplinary record
2000-2007 Once Univ. ULACIT, Panama	16/08		
2004-2005 Panama women's U-19 national team (assistant coach)		0	
2006-2007 Panama women's national team (assistant coach)			
2008 Universidad Católica Andrés Bello (UCAB)			Yellow cards 4
2009 Women's national team			Red cards (indirect) 0
2010- Women's U-17 and U-20 national team			Red cards (direct) 0

Key points

- Basic formation 4-4-2
- Compact defence
- Rapid transition from defence to attack
- Counter-attacks
- Long-range shots
- Strong, hard-working players
- Winning mentality
- Ability to stay focused after falling behind
- Système de jeu 4-4-2
- Défense compacte
- Passage rapide des phases défensives à offensives
- Bon jeu en contre
- Tirs de loin
- Joueuses endurantes et volontaires
- Volonté de gagner
- Force mentale lorsque menées au score
- Esquema táctico general 4-4-2
- Defensa compacta
- Rápida transición defensa-ataque
- Contraataque
- Remates de distancia
- Impresionante capacidad de carrera de algunas jugadoras
- Mentalidad ganadora
- Fuerza mental en caso de desventaja
- Generelles Spielsystem 4-4-2
- Kompaktes Defensivverhalten
- Schnelles Umschalten von Abwehr auf Angriff
- Konterspiel
- Distanzschüsse
- Grosse Lauf- und Einsatzbereitschaft der Spielerinnen
- Siegermentalität
- Mentale Stärke bei Rückstand

The FIFA delegation

FIFA President & Secretary General

President BLATTER Joseph S.
Secretary General VALCKE Jérôme

Host Confederation

Confederation President WARNER Jack A., Trinidad and Tobago
Confederation General Secretary BLAZER Chuck, USA

Confederations

OFC
Confederation President TEMARII Reynald, Tahiti

Organising Committee

Chairman BECKENBAUER Franz, Germany
Deputy Chairman ADAMU Amos, Nigeria
Members SBARDELLA Marina, Italy
STOICESCU Liana, Romania
RAMOS Cristina, Philippines
DOMANSKI-LYFORS Marika, Sweden
SUPAPO Pou, American Samoa
CAMACHO-KORTMAN Yolanda,
Costa Rica
WESLEY Sombo Izetta, Liberia
LOC Member CAMPS Oliver, Trinidad and Tobago

Referees Committee

Chairman VILLAR LLONA Angel Maria, Spain
Members ALARCON Carlos, Paraguay
AUSTIN Lisle, Barbados
LISTKIEWICZ Michal, Poland
ATISSON Harry, Vanuatu

Disciplinary Committee

Chairman ESQUIVEL Rafael, Venezuela
Members BURRELL Horace, Jamaica
LUMPER Horst, Austria

Appeal Committee

Chairman VARA DE REY Fernando, Spain

General Coordinators

FIFA General Coordinator ARAFA Shereen, Egypt
FRACISCO Jill, USA
LU Tracy, China
SAARINEN Jeannette, Finland

Assistant General Coordinators

FIFA General Coordinator Assistant FURTADO Laura, Brazil
OSTERBERGER Karin, South Africa
VALCKE Sebastien, France
CULLEN Teral, South Africa
PAONE Giulia, FIFA

Technical Study Group

TSG Members BELIVEAU Sylvie, Canada
CHAN Shuk-Chi, Hong Kong
NOE Anne, Belgium
SHIPANGA Jacqueline, Namibia

Video Analyst

DIPPEL Patrick, Germany

Medical Officers

General Medical Officer
FIFA Medical Officers GRIMM Katharina, FIFA
DOHI Michiko, Japan
FEDDERMANN Nina, Germany
FUSIMALOHI Selina, Tonga

Media Officers

FIFA Media Officers ESCOBAR Gina, Costa Rica
VENTER Rowelna, South Africa
BAUZA Maria, Chile
DAI Jessie, China

Executive Office of the President

Executive Office of the President MULERO Marta, FIFA
BURTSCHER Claudia, FIFA

Office of the Chairman of the

Organising Committee
Chairman's Secretariat RADMANN Fedor, Germany

Secretary General's Office

Special Events & Guest Management
FIFA Protocol Officer McDOUALL-GUY Loraine
REMUS Karen

Competitions

Event Management
Head of Department
Competitions HAENNI Tatjana
VOGT Oliver
DIGUES Neric
ASCHWANDEN Stefanie
GRAENACHER Fabienne

Refereeing

Referee Coordinator
Referee Administration DENONCOURT Sonia
STRELTSOV Edgar

Technical Study Group

Head of TSG STEINEGGER Prisca

Member Associations & Development

Director REGENASS Thierry
Medical Coordinator SCHLUMPF Sonja

Marketing

Marketing Event Management PALLIOPPI Marc
STUCKI Sandra
FIFA Marketing Managers DENISON Jeannette
ISERE Laurence
HOELLERL Christina
NUSSBAUMER Karin

TV

Manager FORCOLIN Vanessa

Finance & Administration

Finance KUTSCHKE Evelyn
ZENELI Anita

HR & Services

Event IT Manager
Logistics JOBIN Philipp
CLEMENTE Jaime
JARKOVICH Markus

Travel and Transportation

WIRZ Marco
GARAVELLI Guillermo

Editors

CASTRO Tamara
DUBOSC Baptiste

Communications & Public Affairs
FIFA Media Officer
Media/Communications Manager

VALENTIN Segolene
RESCH Wolfgang

Content Management Services

BUEHLER Christa
KELLER Monika

New Media
Lead Editor

FONTELA Jonah

Legal Affairs
Head of Department
Disciplinary Coordinator

JABERG Oliver
BIVOLARU Octavian



The Technical Study Group

Prisca Steinegger (FIFA, Head of TSG)
Sylvie Beliveau, Canada
Shuk-Chi Chan, Hong Kong
Anne Noe, Belgium
Jacqueline Shipanga, Namibia
Patrick Dippel (Germany, Video Specialist)
Philipp Mahrer (FIFA, TSG Report Production)

Editorial

Editors

Technical Study Group

Translations

Gabriela Straube (Head)

English: Stuart Makin, Gwenn Ward

French: Maxime Ferréol, Nicolas Samier, Armelle Marolle

Spanish: Helena Barrio, Juan López Vera, Thomas von Ubrizsy

German: Sandra Locher, Reto Gustin

Data management

Marius Schneider (Head), Christa Bühler, Monika Keller

Production and layout

Hans-Peter Frei (Head), Philipp Mahrer

Pictures

Getty Images

Printing

Multicolor Print AG, Baar, Switzerland



(f.l.t.r.) Patrick Dippel, Sylvie Beliveau, Anne Noe, Prisca Steinegger, Shuk-Chi Chan, Jacqueline Shipanga

Fédération Internationale de Football Association

FIFA-Strasse 20 P.O. Box 8044 Zurich Switzerland
Tel.: +41-(0)43-222 7777 Fax: +41-(0)43-222 7878 www.FIFA.com