

# 15

LET **ODS**  
VE VÝCHODOČESKÉM  
A KRÁLOVÉHRADECKÉM  
REGIONU



**1992 - 2007**

Tato publikace vznikla v roce 2008 z podnětu poslance Evropského parlamentu a člena výkonné rady ODS ing. Oldřicha Vlasáka.

**Je k dispozici v elektronické podobě také na**  
**<http://www.vlasak.eu>**

**Autorská spolupráce:** Mgr. Jindřich Šafařík, Ing. Oldřich Vlasák

**Vydal:** Ing. Oldřich Vlasák

**Grafická úprava:** M.C.O.M., spol. s r.o., Hradec Králové

**Tisk:** Dukase, s.r.o., Hradec Králové

**Zdroje:** zápisy ze sněmů regionálního sdružení  
[www.volby.cz](http://www.volby.cz)  
[www.ods.cz](http://www.ods.cz)  
[www.vlasak.eu](http://www.vlasak.eu)

# 15

LET **ODS**  
VE VÝCHODOČESKÉM  
A KRÁLOVÉHRADECKÉM  
REGIONU



# 1992 - 2007

## Obsah

	<b>Volby chronologicky</b> . . . . .	5
<b>1.</b>	<b>Parlamentní volby</b> . . . . .	6
<b>2.</b>	<b>Senátní volby</b> . . . . .	22
<b>3.</b>	<b>Krajské volby</b> . . . . .	28
<b>4.</b>	<b>Komunální volby</b> . . . . .	33
<b>5.</b>	<b>Volby do Evropského parlamentu 2004</b> . . . . .	49
	<b>Zastoupení v republikových orgánech ODS</b> . . . . .	51
	<b>Regionální sdružení</b> . . . . .	53
	<b>Členská základna</b> . . . . .	55
	<b>Významné akce ODS v kraji</b> . . . . .	56
	<b>Místo závěru</b> . . . . .	58

### Seznam použitých zkratk:

HB	Havlíčkův Brod	ODS	Občanská demokratická strana
HK	Hradec Králové	KDS	Křesťanská demokratická strana
CR	Chrudim	ČNR	Česká národní rada
JC	Jičín	SLFS	Sněmovna lidu Federálního shromáždění
NA	Náchod	SNFS	Sněmovna národů Federálního shromáždění
PA	Pardubice	RSVČ	Regionální sdružení Východní Čechy
RK	Rychnov nad Kněžnou	KHK	Královéhradecký kraj
SM	Semily		
SY	Svitavy		
TU	Trutnov		
UO	Ústí nad Orlicí		

## Volby chronologicky

- 
- 1992 Parlamentní volby do Federálního shromáždění a České národní rady
- 
- 1994 Komunální volby
- 
- 1996 Parlamentní volby
- První senátní volby v obvodech Jičín, Trutnov, Hradec Králové, Náchod a Rychnov nad Kněžnou
- 
- 1998 Mimořádné parlamentní volby
- Komunální volby
- Senátní volby v obvodě Jičín
- 
- 2000 První krajské volby
- Senátní volby v obvodě Náchod
- 
- 2002 Parlamentní volby
- Komunální volby
- Senátní volby v obvodech Trutnov, Hradec Králové a Rychnov nad Kněžnou
- 
- 2004 První volby do Evropského parlamentu
- Druhé krajské volby
- Senátní volby v obvodě Jičín
- 
- 2006 Parlamentní volby
- Komunální volby
- Senátní volby v obvodě Náchod
-

## 1. Parlamentní volby

Na pozadí politických událostí a celkových výsledků parlamentních voleb si v následující kapitole připomeneme vytváření krajských kandidátek, zvolené poslance ve Východních Čechách, následně v Královéhradeckém kraji a volební výsledky v kraji.

# 1992

### Česká republika

Parlamentní volby, které proběhly ve dnech 5. a 6. června 1992, se staly první vážnou zkouškou ODS po jejím konstituování na české politické scéně. Koalice ODS - KDS zvítězila jak ve Sněmovně národů FS (33,43 % hlasů), ve Sněmovně lidu FS (33,90 %), tak v České národní radě (29,72 %). Za ODS bylo do Federálního shromáždění zvoleno celkem 76 poslanců a do České národní rady 66 poslanců.

### Východní Čechy

Ve Východočeském kraji vznikaly kandidátky dohodou oblastních sdružení o nasazení kandidátů pro jednotlivé zákonodárné sbory při respektování lídra pro volby do ČNR v osobě Jana Stráského a volitelného místa pro koaličního partnera z KDS.

*Přehled zvolených poslanců:*

ČNR	SL FS	SN FS
1. Jan Stráský	1. Jana Petrová (RK)	1. Augustin Čermák (HK)
2. Libor Novák (TU)	2. Ondřej Huml (TU)	2. František Novák (HB)
3. Hana Tomanová (PA)	3. Jiří Lacina (CR)	3. Milan Hruška (NA)
4. František Kozel (JC)	4. Ivan Pištora (CR)	4. Miloslav Kučera (JC)
5. Věnceslav Lukáš (KDS)	5. Jiří Liška (JC)	
6. Ota Fejfar (NA)	6. Ivo Toman (UO)	
7. Emil Jaroš (HK)		
8. Anton Zima (UO)		
9. Stanislav Pěnička (SM)		
10. Václav Nájemník (SY)		

Pořadí zvolených poslanců se měnilo oproti pořadí na kandidátce u voleb do Federálního shromáždění, kde postup umožňovalo překročení 3 % hranice přednostních hlasů. Mezi zvolené poslance tak postoupili Ivan Pištora a Miloslav Kučera (z 9. místa na kandidátce do SN FS na 4. místo pořadí zvolených poslanců).



Jan Stráský



Emil Jaroš



Jana Petrová



Ivan Pištora



Ivo Toman

### Víte, že...

Pro postup na kandidátce ve volbách do Federálního shromáždění byla stanovena 3% hranice preferenční hlasů ze všech hlasů odevzdaných pro volební stranu v kraji a do České národní rady hranice 10 %?

### Rozdělení federace

V otázce vztahů našeho národa se slovenským ODS programově usilovala o spolupráci v rámci jednoho federativního státu. Přestože ODS na Slovensku kandidovala a usilovala o udržení společného státu, respektovala vůli slovenského národa, který se ve svobodných volbách rozhodl pro politické síly prosazující ideu státní samostatnosti. ODS tak dala přednost přátelskému způsobu rozdělení Československa, který nepoškodil vzájemné vztahy a nenarušil hospodářský vývoj v obou nově vzniklých státech. Václav Klaus se stal českým premiérem.

Po rozdělení federace 31.12.1992 a zániku Federálního shromáždění se poslanci České národní rady stali zákonodárci jediné komory českého parlamentu.

# 1996

## Česká republika

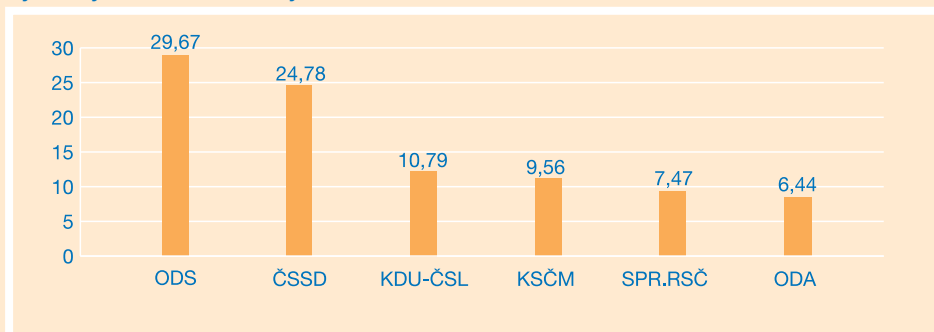
Volby do Poslanecké sněmovny se konaly ve dnech 31. 5. a 1. 6. 1996. ODS do nich vstupovala jako vládní strana s volebním programem „Dokázali jsme, že to dokážeme“ a zvítězila v nich se ziskem 29,62 % hlasů (68 křesel). Nečekaný úspěch ČSSD, které se podařilo akumulovat hlasy levicových voličů, však znamenal ztrátu parlamentní většiny pro původní vládní sestavu. Prezident Václav Havel pověřil Václava Klause sestavením menšinové vlády ODS – ODA (předseda Jan Kalvoda) - KDU-ČSL (předseda Josef Lux), disponující 99 křesly ze 200. Miloš Zeman se stal předsedou

poslanecké sněmovny. Druhý kabinet Václava Klause vládl v letech 1996 - 1997. ODS v té době čelila silné vnější opozici a postupem času stále silnější opozici uvnitř koaliční sestavy.

## Východní Čechy

Do sestavení kandidátky ve Východních Čechách se promítalo úsilí části bývalých federálních poslanců o návrat do aktivní vrcholné politiky a dokončení procesu integrace s KDS. Východočeské regionální sdružení před primárkami požádalo o nasazení lídra Jana Stráského, který po předchozích volbách jako federální premiér úspěšně řídil administrativní rozdělení Československa a v nové české vládě vedl rezorty dopravy a zdravotnictví. Druhé místo na kandidátce bylo dohodou regionu garantováno tehdejšímu místopředsedovi ODS a ministru školství Ivanu Pilipovi. O pořadí dalších kandidátů rozhodla většinová dohoda volitelů z oblastních sdružení.

### Výsledek voleb 1996 ve Východních Čechách



### Přehled zvolených poslanců:

1. Jan Stráský		6. Václav Nájemník	(SY)
2. Ivan Pilip		7. Jana Petrová	(RK)
3. Zdeňka Horníková	(NA)	8. František Novák	(HB)
4. Ondřej Huml	(TU)	9. Drahoslava Bartošková*	(PA)
5. Anton Zima	(UO)		

\* Postup z 2. skrutinía

### Víte, že...

Ze 14. místa na kandidátce vedl poněkud kontroverzní preferenční kampaň podnikatel a zakladatel fondu YSE Jan Suchánek (nominace ze Semil) a ke zvolení mu nakonec chybělo pouhých 0,66 % preferenčních hlasů?



## Sarajevské události

Na jaře roku 1997 se objevily první vážné spory uvnitř menšinové vlády, problémy narůstaly i uvnitř ODS a gradovaly na podzim téhož roku. Skandalizace ODS kvůli jejím problémům s financováním vyvrcholila 28. listopadu výzvou tehdejších místopředsedů ODS Jana Rumla a Ivana Pilipa Václavu Klausovi, aby odstoupil ze své funkce v době, kdy se nacházel v Sarajevu. KDU-ČSL a ODA využily této záminky k vystoupení z koalice a vláda vzápětí podala demisi. Na mimořádném kongresu ODS v Poděbradech v prosinci téhož roku dal Václav Klaus svoji funkci k dispozici a následně obhájil postavení předsedy ODS.

# 1998

## Předčasné volby

K sestavení nové vlády ODS nebyla přizvána a přešla do opozice. Jednáním o složení vlády pověřil prezident Václav Havel lidoveckého předsedu Josefa Luxe, přičemž premiérem byl následně jmenován guvernér ČNB Josef Tošovský. Jeho menšinový kabinet získal podporu ČSSD výměnou za vypsání předčasných voleb.

## Česká republika

S volebním programem „Hlavu vzhůru“ vstupovala ODS do mimořádných voleb do Poslanecké sněmovny, které se konaly ve dnech 19. a 20. června 1998. S přihlédnutím k předcházejícímu vývoji dosáhla nečekaně dobrého výsledku a se ziskem 27,74 % hlasů obsadila druhé místo za ČSSD.

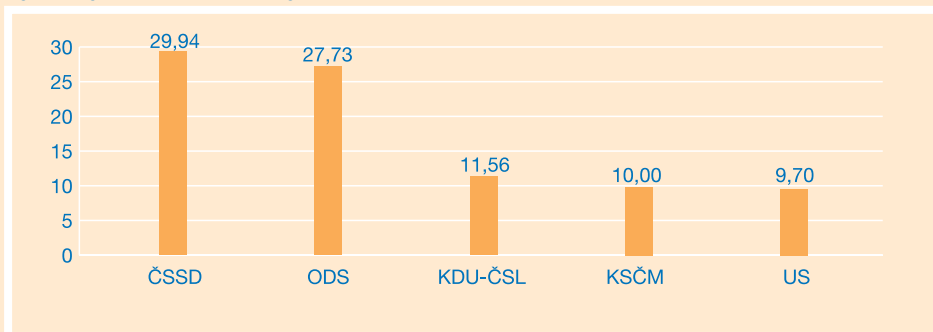
## Východní Čechy

Z poslanců ve Východních Čechách se k Rumlově a Pilipově platformě přiklonili Jan Stráský, Ondřej Huml, Anton Zima a Drahoslava Bartošková; opustili poslanecký klub ODS a posléze přešli do nově se rodící Unie svobody. Vedení ODS ponechalo na regionech rozhodnutí o lídrech a do čela kandidátky v našem kraji byla v primárkách zvolena Zdeňka Horníková. Další místa na kandidátní listině za Václavem Nájemníkem obsadila převážně nová garnitura oblastních kandidátů.

## Opoziční smlouva

Povolební jednání se ukázala jako mimořádně komplikovaná. Podmínky pro sestavení původní koaliční vlády ze strany Unie svobody a KDU-ČSL byly pro ODS neakceptovatelné. Neprůchodnost sestavení většinové vlády a hrozba dlouhotrvající politické krize vyústily v podpis „Smlouvy o vytvoření stabilního politického prostředí v ČR“ mezi ODS a ČSSD známé jako Opoziční smlouva. Tato smlouva stanovila podmínky existence menšinové vlády ČSSD včetně dohody o změnách volebního zákona. Václav Klaus byl zvolen předsedou Poslanecké sněmovny a Miloš Zeman se stal předsedou vlády. Socialisté se tak na příštích 8 let stávají vládní stranou.

### Výsledky voleb 1998 ve Východních Čechách



### Přehled zvolených poslanců:

1. Zdeňka Horníková	(NA)	6. Miloslav Kučera	(JC)
2. Václav Nájemník	(SY)	7. Josef Ježek	(RK)
3. Veronika Nedvědová	(UO)	8. Josef Krejčí	(TU)
4. Václav Hanuš	(SM)	9. Jiří Patočka*	(HK)
5. Alena Páralová	(PA)		

\* Postup z 2. skrutinia

# 2002

## Česká republika

Volby do Poslanecké sněmovny se konaly ve dnech 14. a 15. června 2002. ODS zahájila volební kampaň již koncem ledna startem tzv. „Témat dekadý“, předkládajících veřejnosti názory a postoje ODS k důležitým problémům současnosti. V 10 fázích byly postupně zveřejňovány části volebního programu, poprvé bylo použité téma rovné daně. Předvolební průzkumy z této doby stavěly ODS na základě dobře uchoopené kampaně do role favorita. V nejasném závěru volební kampaně ODS opustila věcná témata a důraz vsadila na personifikovanou podobu hájení národních zájmů („Zastavte socialisty, Národ volí Klause“). Ve volbách nakonec zvítězila ČSSD se 30,20 % hlasů, ODS skončila na druhém místě se ziskem 24,47 % hlasů. Ve volbách celkově oslabily politické strany napravo od středu, výrazného úspěchu dosáhli komunisté.

## Královéhradecký kraj

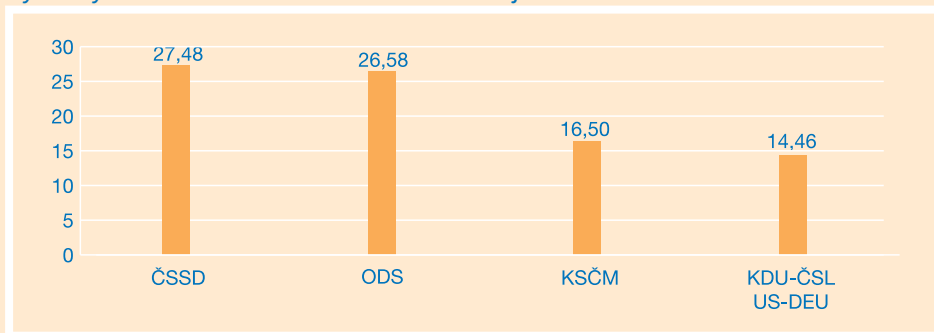
Změnilo se nejen složení volebních krajů podle počtu správních krajů, ale změnilo se i poměry sil vnitřních neformálních dohod v regionu pro obsazení míst na kandidátce. Lídrem v kraji se stal odborník na zemědělskou politiku ve stínové vládě ODS

Miloslav Kučera. Zdeňka Horníková klesla na 5. místo kandidátky, ale masivní preferenční kampaní získala 10,93 % přednostních hlasů a poslanecký mandát uhájila. Navzdory republikovému výsledku si ODS v kraji nevedla tak špatně. Jestliže republikově jsme na ČSSD ztráceli 5,73 %, tak v kraji byla ztráta pouhých 0,9 %.



Miloslav Kučera

### Výsledky voleb 2002 v Královéhradeckém kraji



### Sestavení kandidátní listiny v regionu:

- |                    |      |                     |      |
|--------------------|------|---------------------|------|
| 1. Miloslav Kučera | (JC) | 4. Josef Ježek      | (RK) |
| 2. Jiří Patočka    | (HK) | 5. Zdeňka Horníková | (NA) |
| 3. Jozef Kochan    | (TU) |                     |      |

### Přehled zvolených poslanců:

- |                     |      |
|---------------------|------|
| 1. Zdeňka Horníková | (NA) |
| 2. Miloslav Kučera  | (JC) |
| 3. Jiří Patočka     | (HK) |

V průběhu volebního období postihla regionální sdružení ODS i poslanecký klub velká ztráta, když po vážné nemoci zemřel 12. 5. 2004 pan Jiří Patočka. Na uvolněné místo v Poslanecké sněmovně nastoupil Jozef Kochan.



Jiří Patočka

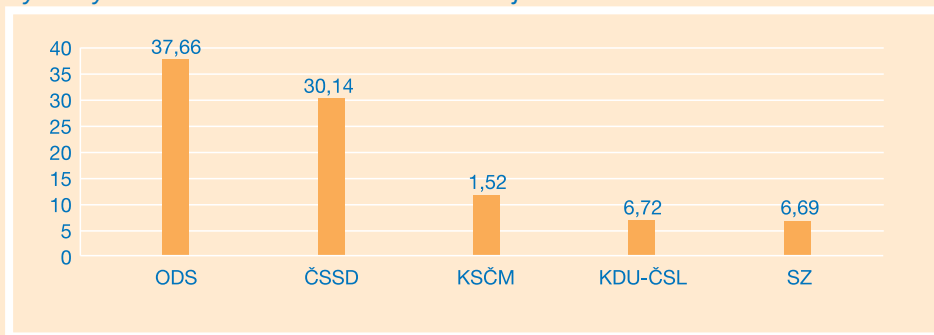
## 2006

**Česká republika**

Volby do Poslanecké sněmovny PČR se konaly ve dnech 2. a 3. června 2006. Kandi- dovalo v nich 26 politických stran a volebních koalic. Volební účast byla překvapivě vysoká (64,5 %). Ve volbách zvítězila ODS svým historicky nejlepším výsledkem (35,38 %), na druhém místě skončila ČSSD (32,32 %). Z voleb vzešly dva stejně silné bloky ODS+KDU-ČSL+SZ a ČSSD+KSČM, které shodně disponovaly 100 mandáty.

**Královéhradecký kraj**

Ve snaze předejít neshodám při sestavování kandidátky iniciovala politická repre- zentace regionu dohodu oblastí o pořadí kandidátů. Poprvé se tak jednalo za účas- tí představitelů všech oblastí bez separátního vyjednávání většin. Křehká dohoda ale neprošla přes tajnou volbu v primárkách a karta 5. místa zůstala trutnovskému kandidátovi. Ve volbách jsme v kraji nakonec získali o 2,28 % více hlasů nad repub- likovým výsledkem. Tento vynikající výsledek přidělil ODS v Královéhradeckém kraji 5 poslaneckých mandátů, takže každé z oblastních sdružení má nyní svého poslan- ce v dolní komoře parlamentu.

*Výsledky voleb 2006 v Královéhradeckém kraji**Přehled zvolených poslanců:*

1. Zdeňka Horníková	(NA)	4. Josef Ježek	(RK)
2. David Kafka	(HK)	5. Jozef Kochan	(TU)
3. Zdeněk Lhota	(JC)		

Zdeňka  
Horníkové

David Kafka



Zdeněk Lhota



Josef Ježek



Jozef Kochan

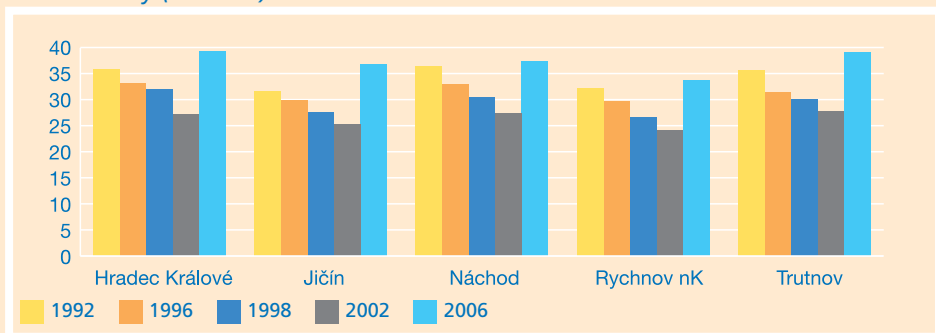
## Výsledky v okresech

Na úvod je potřeba uvést, že abychom mohli porovnávat výsledky od roku 1992, kdy se volilo do třech zákonodárných sborů (ČNR, SL FS a SN FS), použili jsme pro volby 1992 výpočet střední hodnotou % získaných hlasů, za což by nás statistikové nepochválili; správnější metodou měl být přepočít podle absolutních hlasů. Pro naše účely je ale toto zjednodušení vyhovující.

*Volební zisky (% hlasů) ODS v okresech*

okresy	1992 průměr	1996	1998	2002	2006
Hradec Králové	35,86	33,04	32,04	27,19	39,26
Jičín	31,63	29,78	27,46	25,22	36,70
Náchod	36,32	32,98	30,38	27,27	37,33
Rychnov nad Kněžnou	32,06	29,58	26,60	24,10	33,68
Trutnov	35,63	31,31	29,96	27,64	39,05

*Volební zisky (% hlasů) ODS v okresech*



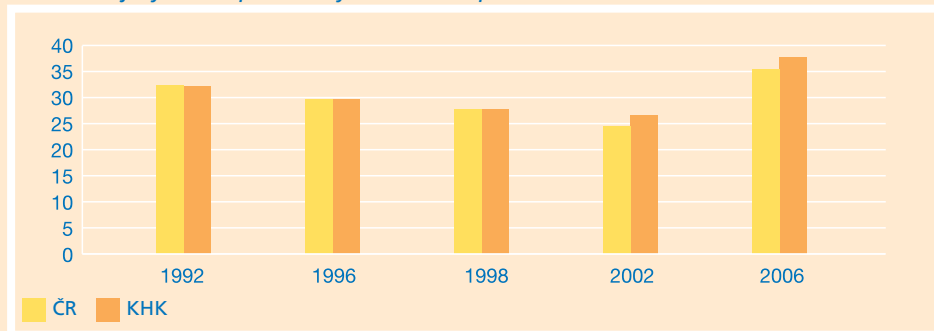
Ve volbách 1992 vychází pořadí nejlépe pro okres Náchod, Hradec Králové a Trutnov (rozdílly jsou v pásmu 1 %). V následujících volbách 1996 nejvíce % hlasů pro ODS přidělili voliči na Hradecko a Náchodsku. V mimořádných volbách 1998 je nejúspěšnějším okresem Hradec Králové, v neúspěšných volbách pro ODS v roce 2002 si nejlépe vedlo Trutnovsko. V posledních volbách 2006 jsme nejlepšími výsledky dosáhli v okresech Hradec Králové a Trutnov. Celkově v pořadí úspěšnosti mezi okresy podle % získaných hlasů z pěti parlamentních voleb má Hradecko 3x první pořadí, 1x druhé a 1x třetí pořadí. Jičínsku patří 4x čtvrté a 1x páté pořadí. Náchodský okres se umístil 1x na prvním, 3x na druhém a 1x na třetím pořadí. Rychnovsko má 1x čtvrté a 4x páté pořadí. Okres Trutnov si započítává 1x první, 1x druhé a 3x třetí pořadí mezi okresy.

Jestliže ve volbách 1992 – 1998 jsou výsledky ve Východočeském kraji pro ODS přibližně shodné s celkovými výsledky za republiku, tak ve volebním kraji Královéhradeckém je rozdíl více jak 2 % v úspěšnosti regionu. Ukazuje se, že většina okresů Královéhradeckého kraje tvořila ve volebním Východočeském kraji tahouna dobrého výsledku.

#### Rozdíl krajských a republikových % hlasů pro ODS

ODS	ČR	VČ/KHK	kraj - ČR
1992	32,35	32,07	-0,28
1996	29,62	29,67	0,05
1998	27,74	27,73	-0,01
2002	24,47	26,58	2,11
2006	35,38	37,66	2,28

#### Rozdíl krajských a republikových % hlasů pro ODS



Následující skupina grafů ukazuje, jak si vedou naše okresy v parlamentních volbách ve srovnání s výsledkem pro ODS v kraji a volebním výsledkem za republiku. Kladná hodnota rozdílu ukazuje na lepší výsledek v okrese proti krajskému nebo celkovému. Rozdíly uvnitř kraje jsou dány rozdílnou sociální skladbou voličů, ekonomickými podmínkami a vlivy velkých měst. Zajímavější než absolutní hodnoty rozdílů jsou ovšem trendy, které můžeme na časové ose sledovat.

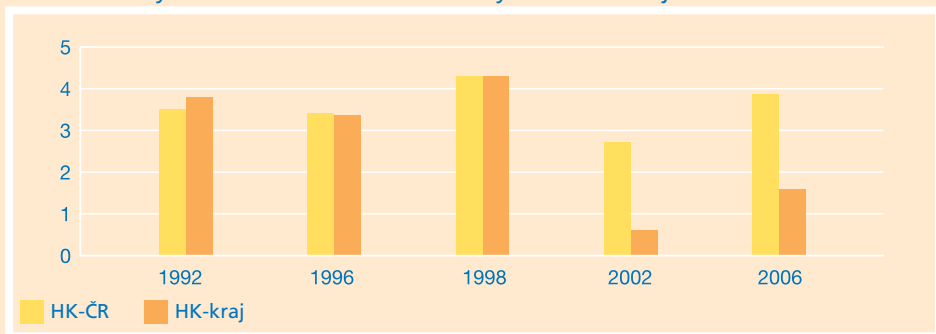
## Hradecko

60 % voličů okresu žije v krajském městě, což dlouhodobě řadí Hradecko ve volebních výsledcích nad krajský i republikový průměr.

*Rozdíl mezi výsledkem ODS v okrese HK a výsledkem v kraji a ČR*

	1992	1996	1998	2002	2006
HK - ČR	3,51	3,42	4,30	2,72	3,88
HK - KHK	3,79	3,37	4,31	0,61	1,60

*Rozdíl mezi výsledkem ODS v okrese HK a výsledkem v kraji a ČR*



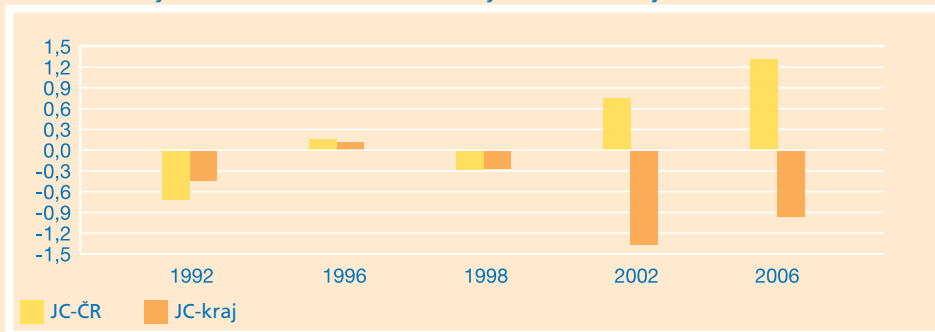
## Jičínsko

Rozdíly jsou v pásmu do 1,5 %, takže Jičínsko je modelově průměrným okresem ve smyslu středních hodnot volebních výsledků.

*Rozdíl mezi výsledkem ODS v okrese JC a výsledkem v kraji a ČR*

	1992	1996	1998	2002	2006
JC - ČR	-0,72	0,16	-0,28	0,75	1,32
JC - KHK	-0,44	0,11	-0,27	-1,36	-0,96

*Rozdíl mezi výsledkem ODS v okrese JC a výsledkem v kraji a ČR*



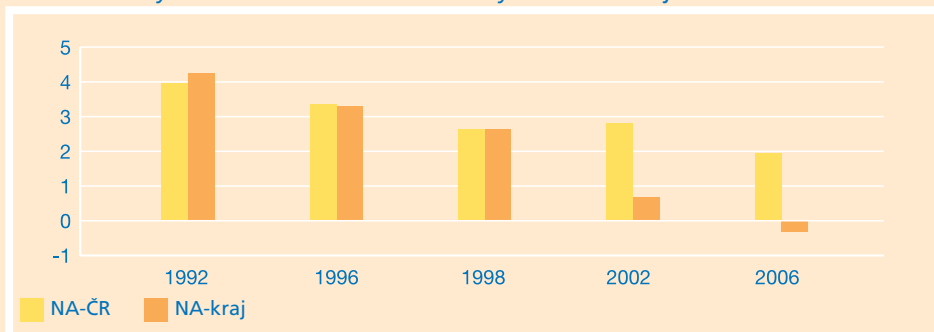
## Náchodsko

Náchodsko vždy patřilo k významným přispěvatelům do nadprůměrných výsledků. Trend ale nyní ukazuje na klesání ke středním hodnotám.

*Rozdíl mezi výsledkem ODS v okrese NA a výsledkem v kraji a ČR*

	1992	1996	1998	2002	2006
NA - ČR	3,97	3,36	2,64	2,80	1,95
NA - KHK	4,25	3,31	2,65	0,69	-0,33

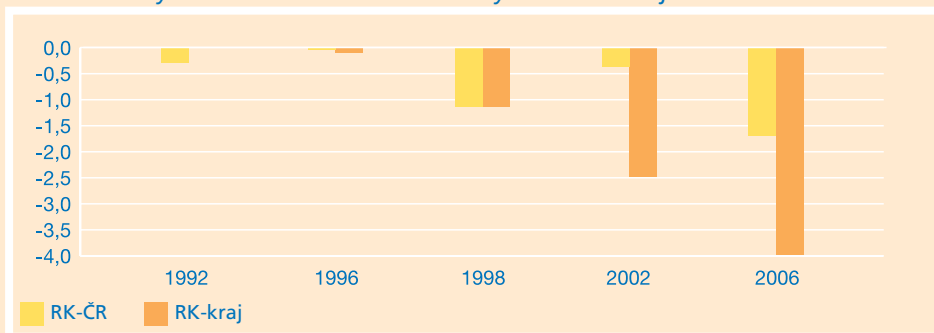


*Rozdíl mezi výsledkem ODS v okrese NA a výsledkem v kraji a ČR***Rychnovsko**

Rychnovsko se nachází v záporných hodnotách rozdílu a trend naznačuje sílící propad.

*Rozdíl mezi výsledkem ODS v okrese RK a výsledkem v kraji a ČR*

	1992	1996	1998	2002	2006
RK - ČR	-0,29	-0,04	-1,14	-0,37	-1,70
RK - KHK	-0,01	-0,09	-1,13	-2,48	-3,98

*Rozdíl mezi výsledkem ODS v okrese RK a výsledkem v kraji a ČR*

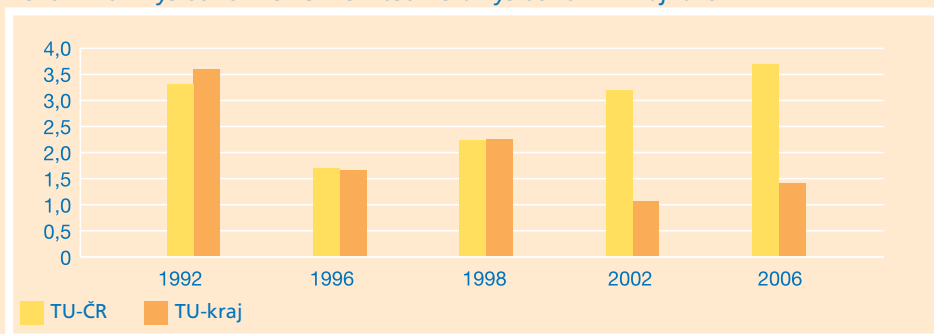
## Trutnovsko

Na Trutnovsku je zřetelné posilování volebních výsledků ve prospěch ODS.

*Rozdíl mezi výsledkem ODS v okrese TU a výsledkem v kraji a ČR*

	1992	1996	1998	2002	2006
TU - ČR	3,28	1,69	2,22	3,17	3,67
TU - KHK	3,56	1,64	2,23	1,06	1,39

*Rozdíl mezi výsledkem ODS v okrese TU a výsledkem v kraji a ČR*



### Víte, že...

Okresy Hradec Králové a Trutnov získaly ve všech parlamentních volbách vyšší % hlasů oproti republikovému i krajským výsledkům pro ODS?

Okres Hradec Králové dosáhl ve volbách 1998 nejvyššího rozdílu nad celkovým republikovým výsledkem pro ODS (o 4,30 %) a také nad výsledkem v kraji (o 4,31 %)?

Nejlepšího výsledku ve volbách 2006 v rámci kraje bylo dosaženo v okrese Hradec Králové (39,26 %) a okrese Trutnov (39,05 %)?

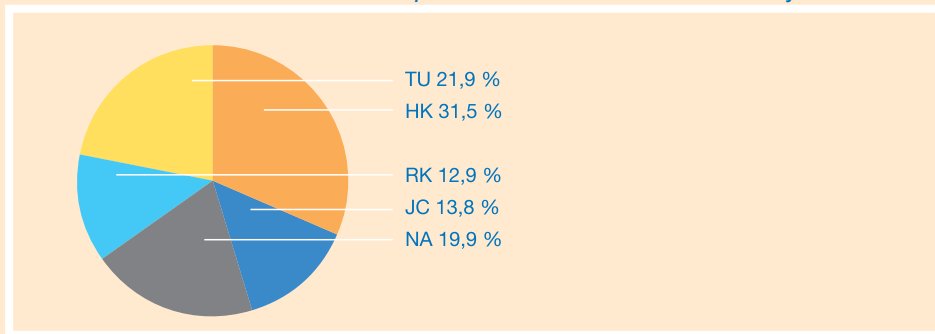
## Volební přínos okresů

Další skupina grafů ukazuje na příkladu voleb 2006, jaký je přínos okresů do celkového výsledku ODS v kraji ve vztahu k voličskému potenciálu jednotlivých okresů. Například v okrese Hradec Králové je zapsáno 130 132 voličů (29,2 %) a podle počtu 35 117 absolutních hlasů pro ODS se Hradecko podílí na výsledku v kraji 31,5 %. Kromě samotného volebního zisku ovlivňuje totiž tento podíl i volební účast.

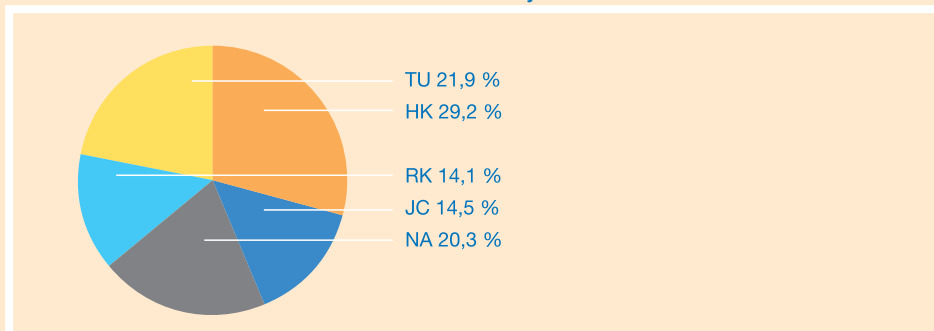
*Volební výsledek ODS 2006 v okresech, počty voličů a volební účast*

PSP 2006 okres	ODS % hlasů	absolutních hlasů ODS	zapsaných voličů	volební účast v %
Hradec Králové	39,26	35 117	130 132	68,9
Jičín	36,70	15 342	64 427	65,2
Náchod	37,33	22 162	90 378	65,9
Rychnov nad Kněžnou	33,68	14 398	62 990	68,1
Trutnov	39,05	24 447	97 445	64,5

*Podíl okresů na absolutních hlasech pro ODS v Královéhradeckém kraji*



## Podíl voličů v okresech Královéhradeckého kraje



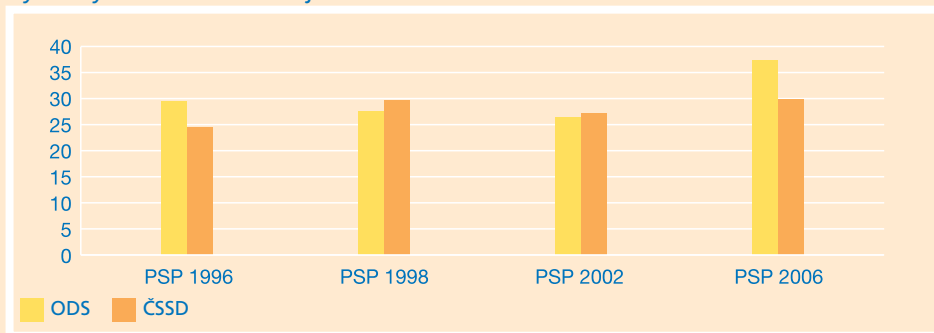
## ODS versus ČSSD

Od voleb v roce 1996 můžeme sledovat soupeření dvou velkých volebních stran, když se naším hlavním politickým rivalem stala sociální demokracie. V krajském srovnání vycházíme ve všech parlamentních volbách lépe než ve srovnání republikovém. V případě vítězných to bylo v obou volbách výraznějším rozdílem, naopak ve dvou prohraných volbách menším rozdílem než republikově. Kumulovaně v kraji je naše bilance +9,3 % hlasů nad ČSSD.

## Výsledky ODS a ČSSD v kraji

	PSP 1996	PSP 1998	PSP 2002	PSP 2006	celkem
ODS	29,67	27,73	26,58	37,66	
ČSSD	24,78	29,94	27,48	30,14	
<b>rozdíl</b>	<b>4,89</b>	<b>-2,21</b>	<b>-0,90</b>	<b>7,52</b>	<b>9,30</b>

## Výsledky ODS a ČSSD v kraji



Jak se tato soupeření projevovala v okresech, ukazuje následující tabulka kladných (vítězství ODS) a záporných (vítězství ČSSD) rozdílů v % získaných hlasů. Dlouhodobě porážíme sociální demokraty nejvyšším rozdílem na Náchodsku (o 23,86 %), naopak nejtěsněji na Jičínsku (o 3,65 %).

#### Rozdíly v procentech hlasů pro ODS a ČSSD v okresech

	1996	1998	2002	2006	celkem
<b>okres Hradec Králové</b>					
ODS	33,04	32,04	27,19	39,26	
ČSSD	24,34	28,96	29,58	30,47	
rozdíl	8,70	3,08	-2,39	8,79	18,18
<b>okres Jičín</b>					
ODS	29,78	27,46	25,22	36,70	
ČSSD	25,33	30,85	28,11	31,22	
rozdíl	4,45	-3,39	-2,89	5,48	3,65
<b>okres Náchod</b>					
ODS	32,98	30,38	27,27	37,33	
ČSSD	22,55	26,74	25,69	29,12	
rozdíl	10,43	3,64	1,58	8,21	23,86
<b>okres Rychnov n. K.</b>					
ODS	29,58	26,60	24,10	33,68	
ČSSD	23,27	27,47	26,43	30,77	
rozdíl	6,31	-0,87	-2,33	2,91	6,02
<b>okres Trutnov</b>					
ODS	31,31	29,96	27,64	39,05	
ČSSD	24,43	29,22	26,43	29,48	
rozdíl	6,88	0,74	1,21	9,57	18,40

#### Víte, že...

Na Náchodsku a Trutnovsku jsme neprohráli s ČSSD ani jedny volby?

Ve volbách 1996 zaznamenal okres Náchod nejvyšší vítězství ODS nad ČSSD (o 10,43 %)?

## 2. Senátní volby

# 1996

### Česká republika

Historicky první senátní volby v roce 1996 se odehrávaly po jarních parlamentních volbách, ve kterých ODS zvítězila, ale nečekaný úspěch slavila také sociální demokracie v čele s Milošem Zemanem. ODS sestavila menšinovou koaliční vládu a pro posílení své pozice potřebovala získat silné zastoupení v druhé komoře Parlamentu ČR. Celkový zisk 32 mandátů při postupu 79 kandidátů ODS z 1. kola byl nesporným úspěchem. Výsledek 2. kola voleb však do značné míry poznamenala taktika lidovců, kteří v řadě obvodů podpořovali kandidáty opozice.

### Obvody se sídlem v kraji

Ve všech pěti obvodech spadajících do území dnešního kraje postupovali kandidáti ODS do 2. kola z 1. pozice. Jiří Liška, Vlastimil Šubrt a Miloslav Müller (v roce 1998 přešel do Unie svobody) volby vyhráli a stali se senátory. V prvních senátních volbách jsme v našem kraji přispěli k vítězství ODS 60% úspěšností našich kandidátů.



Vlastimil Šubrt

### Hlasy pro postupující kandidáty v senátních volbách 1996

	Volební strana	Počty hlasů		% hlasů	
		1. kolo	2. kolo	1. kolo	2. kolo
<b>37 Jičín</b>					
Liška Jiří	ODS	15 932	18 736	44,79	56,52
Horáček Josef	ČSSD	7 617	14 412	21,41	43,48
<b>39 Trutnov</b>					
Šubrt Vlastimil	ODS	12 605	16 308	38,92	53,81
Bíben Vasil	ČSSD	6 016	13 998	18,57	46,19
<b>45 Hradec Králové</b>					
Barták Karel	ODA	9 028	17 178	21,31	50,48
Vlček Jiří	ODS	16 464	16 850	38,85	49,52

*Hlasy pro postupující kandidáty v senátních volbách 1996*

	Volební strana	Počty hlasů		% hlasů	
		1. kolo	2. kolo	1. kolo	2. kolo
<b>47 Náchod</b>					
Müller Miloslav	ODS	17 346	18 007	48,84	62,13
Hanuš Jiří	KDU-ČSL	6 143	10 976	17,30	37,87
<b>48 Rychnov n. K.</b>					
Bartoš František	KDU-ČSL	7 120	14 148	20,42	53,34
Ježek Josef	ODS	12 719	12 376	36,47	46,66

**Víte, že...**

Jiřímu Vlčkovi chybělo ke zvolení již v 1. kole 0,49 % hlasů, ve 2. kole pouhých 329 hlasů?

Nejvíce absolutních hlasů 2. kola (18 736) získal ve volbách 1996 Jiří Liška?

# 1998

Nejkratší, tj. dvouletá doba trvání prvního mandátu připadla losem na obvod Jičín. Jiří Liška proto musel po dvou letech svůj mandát senátora obhajovat. Sociální demokraté vyslali do volebního klání populárního umělce Františka Ringo Čecha. Za naším senátorem a úspěšným starostou Jičina zaostal však s velkou ztrátou.

*Hlasy pro postupující kandidáty v senátních volbách 1998*

	Volební strana	Počty hlasů		% hlasů	
		1. kolo	2. kolo	1. kolo	2. kolo
Liška Jiří	ODS	15 852	13 097	40,20	64,06
Čech František	ČSSD	8 157	7 347	20,68	35,94

## 2000

Pro další obměnu třetiny senátorů po zkráceném čtyřletém mandátu se volilo také v obvodu Náchod. Místní ODS musela krátce před podáním kandidátky řešit problém vlastního kandidáta, když dříve schválený Jaromír Langer odstoupil po zveřejnění zamlčených údajů o své politické minulosti. Pro úkol naskočil do běžící kampaně byl vybrán náhodský starosta Miloslav Čermák. Ve volbách však ztrácel na svého soupeře z České Skalice a ve druhém kole navíc ztratil i svých 1 757 voličů z prvního kola.

*Hlasy pro postupující kandidáty v senátních volbách 2000*

	Volební strana	Polit. přísl.	Počty hlasů		% hlasů	
			1. kolo	2. kolo	1. kolo	2. kolo
Fejfar Petr	4KOALICE	US-DEU	11 409	12 495	35,50	62,37
Čermák Miloslav	ODS	BEZPP	9 294	7 537	28,92	37,62

## 2002

Šestileté mandáty skončily senátorům ve třech volebních obvodech v kraji. Na rozdíl od souběžně probíhajících komunálních voleb nepřinesly senátní volby v kraji ODS mnoho důvodů k radosti. I když se podařilo obhájit mandát na Trutnovsku (Vlastmila Šubrta vystřídal v senátu trutnovský starosta Ivan Adamec), nepodařilo se nově získat obvod Hradec Králové ani Rychnov nad Kněžnou, kde navíc naše kandidátky nepostoupily do druhého kola. Martě Pohnerové z Hradce Králové chybělo 451 hlasů, na Rychnovsku chybělo Miroslavě Němcové 568 hlasů na pozdější vítězku Václavu Domšovou za SNK ED.



Ivan Adamec

*Hlasy pro postupující kandidáty v senátních volbách 2002*

	Volební strana	Počty hlasů		% hlasů	
		1. kolo	2. kolo	1. kolo	2. kolo
<b>39 Trutnov</b>					
Adamec Ivan	ODS	10 597	17 854	44,42	57,05
Trpák Pavel	ČSSD	5 933	13 441	24,87	42,94



*Hlasy pro postupující kandidáty v senátních volbách 2002*

	Volební strana	Polit. přísl.	Počty hlasů		% hlasů	
			1. kolo	2. kolo	1. kolo	2. kolo
<b>45 Hradec Králové</b>						
Pohnerová Marta	ODS	ODS	6 039		20,28	
Barták Karel	NK	BEZPP	8 269	20 614	27,77	62,08
Dvořák Martin	VPM	VPM	6 489	12 587	21,79	37,91
<b>48 Rychnov n. K.</b>						
Němcová Miroslava	ODS	ODS	4 189		17,89	
Bartoš František	KDU-ČSL	KDU-ČSL	6 110	11 781	26,10	36,01
Domšová Václava	SNK ED	BEZPP	4 756	20 929	20,32	63,98

# 2004/2006

Poslední dvoje volby přinesly potvrzení mandátu Jiřího Lišky a nově získaný obvod na Náchodsku Petrem Pakostou, který dokázal ve vypjaté kampani porazit obhajujícího senátora Petra Fejfaru o 7 008 hlasů v prvním kole a o 2 679 hlasů ve druhém kole.



Jiří Liška



Petr Pakosta

*Hlasy pro postupující kandidáty v senátních volbách 2004 a 2006*

	Volební strana	Polit. přísl.	Počty hlasů		% hlasů	
			1. kolo	2. kolo	1. kolo	2. kolo
<b>2004 Jičín</b>						
Liška Jiří	ODS	ODS	12 529	14 113	47,13	71,70
Jeník Vladimír	KSČM	BEZPP	4 493	5 653	16,90	28,59
<b>2006 Náchod</b>						
Pakosta Petr	ODS	ODS	12 385	10 046	32,11	57,69
Fejfar Petr	US-DEU	US-DEU	5 377	7 367	13,94	42,30

**Víte, že...**

Nejúspěšnějším senátním kandidátem v kraji je současný místopředseda druhé komory parlamentu Jiří Liška se třemi vyhranými volbami?

Jiří Liška zvítězil v roce 2004 nejvýraznějším rozdílem hlasů (o 8 460 a 71,7 %) ze všech duelů 2. kola v našem kraji od prvních voleb do Senátu v roce 1996?

V roce 2002 dokázal Ivan Adamec získat ve 2. kole nejvíce nových hlasů (7 257) ze všech duelů našich kandidátů od roku 1996.

Většinové senátní volby jsou příznačné dvěma okolnostmi, které ovlivňují jejich výsledek. Jednak je to tradičně nižší volební účast a také situace 2. kola volby spojená s přeskupením preferencí od voličů, jejichž kandidáti nepostoupili. Obě okolnosti by nás měly vést k zamyšlení při výběru kandidátů a k hledání netradičních forem komunikace v kampaních.

Ilustraci obtížné předvídatelnosti 2. kola ukazuje graf porovnání absolutních hlasů 1. a 2. kola volby u našich kandidátů.

*Rozdíly v počtech absolutních hlasů mezi 2. a 1. kole senátních voleb*

	<b>1. kolo</b>	<b>2. kolo</b>	<b>Rozdíl</b>
1996 Jiří Liška	15 932	18 736	2 804
1996 Vlastimil Šubrt	12 605	16 308	3 703
1996 Jiří Vlček	16 464	16 850	386
1996 Miloslav Müller	17 346	18 007	661
1996 Josef Ježek	12 719	12 376	-343
1998 Jiří Liška	15 852	13 097	-2 755
2000 Miloslav Čermák	9 294	7 537	-1 757
2002 Ivan Adamec	10 597	17 854	7 257
2004 Jiří Liška	12 529	14 113	1 584
2006 Petr Pakosta	12 385	10 046	-2 339

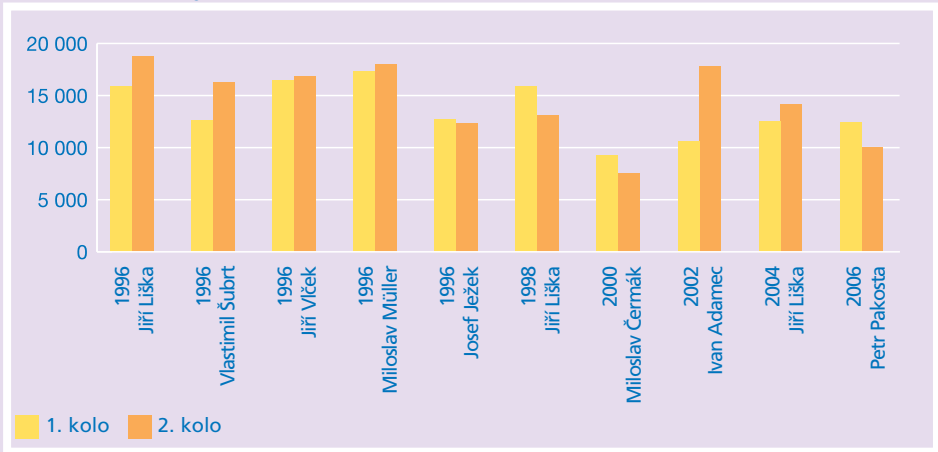
Ve volbách v roce 1996 naši kandidáti kromě Josefa Ježka získali ve 2. kole více hlasů než v 1. kole. Jiří Vlček však navýšil pouze o 386 hlasů, kdežto jeho soupeř o 8 150 hlasů.

V druhých volbách v obvodě Jičín ztratil Jiří Liška ve 2. kole 1755 hlasů, ztrácel však i jeho soupeř, takže náš senátor zvítězil vyšším rozdílem hlasů než v 1. kole.

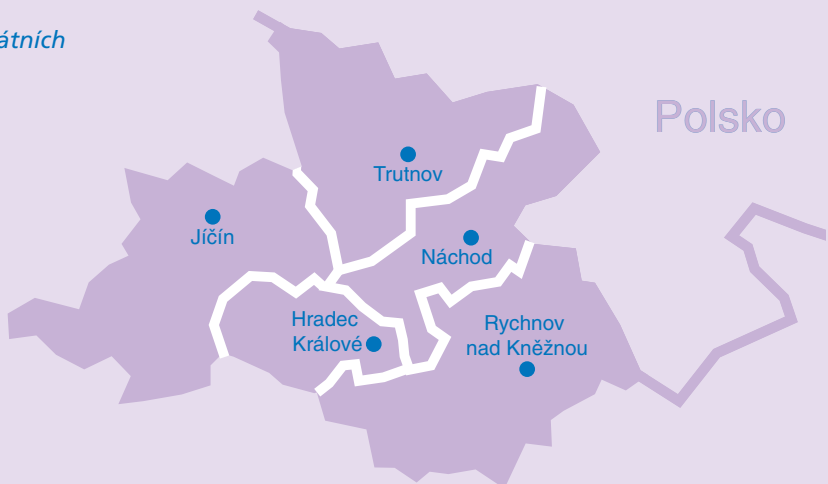
V roce 2002 získání 7 257 nových hlasů ve 2. kole pro Ivana Adamce se ukázalo jako rozhodující pro zvolení senátorem, neboť jeho soupeř také navyšoval (o 7 508 hlasů).

V posledních volbách na Náchodsku Petr Pakosta ztratil ve 2. kole 2 339 hlasů. Jeho soupeř navyšil o 1 990 hlasů, ale ztrátu z 1. kola na našeho kandidáta nedotáhl.

### Porovnání získaných hlasů v 1. a 2. kole voleb



### Mapa senátních obvodů



## 3. Krajské volby

# 2000

### Česká republika

Navzdory ODS prosadily ostatní politické strany změnu státoprávního uspořádání, vedoucí k vytvoření 14 krajů. Přestože tato reforma nebyla legislativně dotažena, konaly se dne 12. listopadu 2000 první volby do krajských zastupitelstev. ODS do podzimní kampaně vstoupila s heslem „Hlavou i srdcem“. Podařilo se jí zvítězit v sedmi krajích ze 13 (bez Prahy) se ziskem celkem 23,8 % hlasů před favorizovanou Čtyřkoalicí a ČSSD.

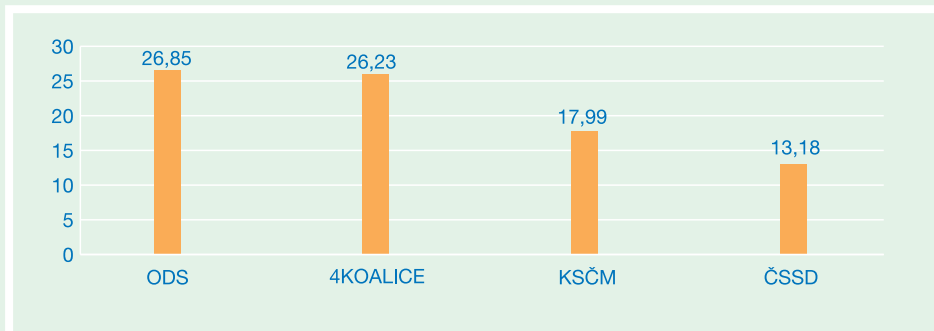
### Královéhradecký kraj

V Královéhradeckém kraji jsme volby těsným způsobem vyhráli nad 4koalicí, přesto z pohledu celkových výsledků jsme byli 3. nejúspěšnějším krajem o 3,05 % hlasů nad republikovým průměrem. Shodných 14 mandátů v zastupitelstvu předurčilo povolební dohodu se 4koalicí. Vítězství na pásce nám umožnilo obsadit post hejtmána lídrem kandidátky Pavlem Bradíkem, místo 1. náměstka hejtmána připadlo 4koalici. Složení rady krajského zastupitelstva bylo koaliční smlouvou stanoveno na 4 křesla pro ODS a 5 křesel pro 4koalici.

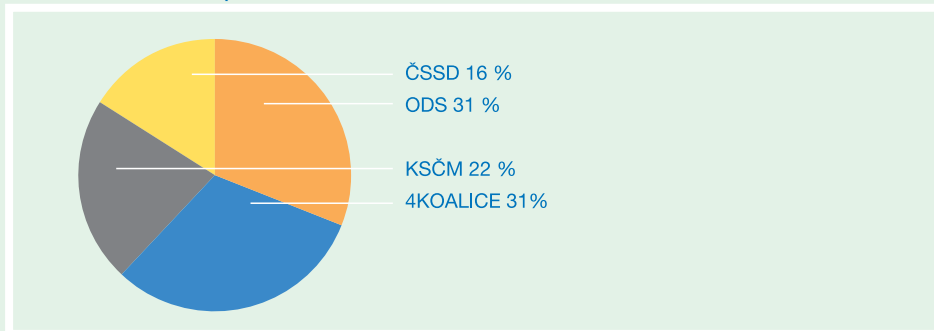
### Pořadí krajů podle výsledků pro ODS

kraj	% hlasů	kraj	% hlasů
1. Středočeský	28,76	8. Pardubický	24,54
2. Karlovarský	27,82	9. Plzeňský	24,17
<b>3. Královéhradecký</b>	<b>26,85</b>	10. Olomoucký	18,98
4. Ústecký	26,75	11. Vysočina	18,85
5. Moravskoslezský	26,51	12. Zlínský	18,46
6. Jihočeský	25,84	13. Jihomoravský	18,22
7. Liberecký	24,81	<b>ČR</b>	<b>23,80</b>

## % hlasů stranám v KHK



## % mandátů v zastupitelstvu



## Rozdíly v % hlasů pro ODS a 4KOAL v okresech

	HK	JC	NA	RK	TU
ODS	26,93	29,51	27,89	21,95	27,66
4KOAL	21,38	22,93	34,68	32,70	23,14
rozdíl	5,55	6,58	-6,79	-10,75	4,52

## Porovnání výsledků ODS a 4KOAL v okresech



Nejúspěšnějším okresem ODS v těchto volbách byl Jičín (29,51 %). 4koalici jsme porazili na Jičínsku (o 6,58 % hlasů), na Hradecku (o 5,55 % hlasů) a na Trutnovsku (o 4,52 % hlasů). Na Náchodsku jsem zůstali druzí se ztrátou 6,79 % hlasů a na Rychnovsku se ztrátou 10,75 % hlasů. Relativně nižší procentuální výsledek na Hradecku byl dán místním ziskem 9,60 % hlasů Volby pro město, což se projevilo „nařaděním“ hlasů ostatním stranám. Výsledky ODS v jednotlivých okresech byly vyrovnanější než meziokresní rozdíly 4koalice.

## 2004

## Česká republika

Do druhých krajských voleb vstupovala ODS posílena úspěšným výsledkem v jarních volbách do Evropského parlamentu. Ve volbách do krajů 12. a 13. listopadu 2004 se ODS opět stala hegemonem voleb a se ziskem 36,35 % dosáhla svého nejlepšího procentuálního volebního výsledku v historii. Z celkových 675 krajských zastupitelů získala ODS 291 mandátů a polepšila si tak o 106 mandátů. Při následném vyjednávání získala posty 12 hejtmánů (zlepšení o 4), tedy ve všech krajích s výjimkou Jiho-moravského. Strany vládní koalice (ČSSD a KDU-ČSL) ve volbách propadly a zůstaly stejně jako v jarních evropských volbách až za komunisty.

## Královéhradecký kraj

Volební výsledek 39,28 % hlasů pro ODS v Královéhradeckém kraji znamenal zisk 21 z 45 zastupitelských mandátů a potvrzení pozice hejtmána Pavlem Bradíkem. Pro vytvoření povolební koalice byla uzavřena dohoda s SNK v čele s Helmutem Dohnálkem, který se stal



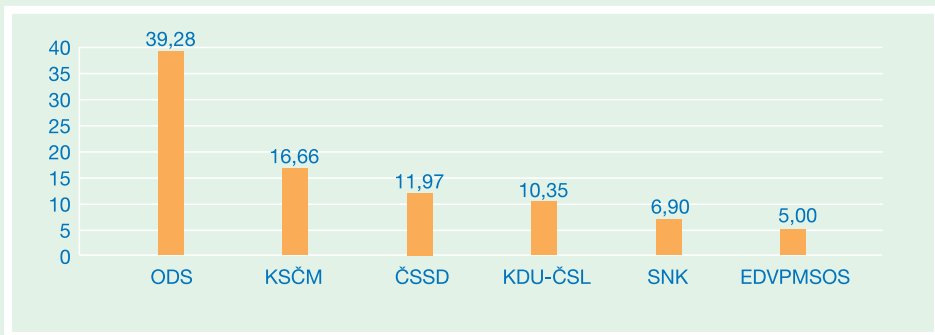
Pavel Bradík

1. náměstkem hejtmana. ODS má 3 náměstky hejtmana (Rostislav Všetečka, Petr Kuřík, Miloslav Plass) a celkem 7 křesel v devítičlenné krajské radě. Předsedou klubu zastupitelů ODS je Jan Michálek.

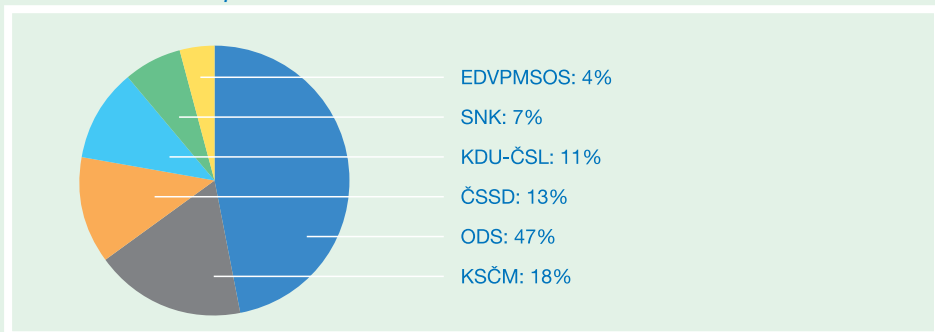
### Pořadí krajů podle výsledků pro ODS

kraj	% hlasů	kraj	% hlasů
1. Středočeský	44,65	8. Liberecký	36,05
2. Jihočeský	44,19	9. Pardubický	34,45
3. Plzeňský	41,29	10. Zlínský	30,80
4. Karlovarský	40,25	11. Olomoucký	30,56
5. Ústecký	39,62	12. Vysočina	29,47
<b>6. Královéhradecký</b>	<b>39,28</b>	13. Jihomoravský	25,80
7. Moravskoslezský	37,87	<b>ČR</b>	<b>36,35</b>

### % hlasů stranám v KHK



### % mandátů v zastupitelstvu



Na okresní úrovni jsme přes 40 % hlasů získali na Trutnovsku (40,35 %), Jičínsku (40,32 %) a Královéhradecku (40,21 %). Volby vyhrála ODS také v okrese Náchod (39,14 %) a Rychnov nad Kněžnou (35 %).

#### % hlasů ODS v okresech KHK

	2000	2004	rozdíl
Hradec Králové	26,93	40,21	13,28
Jičín	29,51	40,32	10,81
Náchod	27,89	39,14	11,25
Rychnov nad Kněžnou	21,95	35,00	13,05
Trutnov	27,66	40,35	12,69

#### % hlasů ODS v okresech KHK





## 4. Komunální volby

Na výsledky komunálních voleb je potřeba nahlížet ze dvou pohledů. V první řadě nás zajímají vlastní procenta získaných hlasů a přepočtený zisk zastupitelských mandátů. Za druhé nás zajímá faktické zúročení volebního výsledku, které je pak dáno schopností sestavení radničních koalic a vyjednání postů starostů a radních. Je třeba si uvědomit, že v komunálních volbách až volbami sestavené zastupitelstvo volí své radní, starosty nebo primátora statutárního města (v našem případě pouze v Hradci Králové). Pro naše další sledování jsme vybrali 13 největších měst v kraji s přihlédnutím k poměrnému zastoupení podle okresů (podle počtu obyvatel by do skupiny patřil ještě Červený Kostelec a Broumov na Náchodsku).

### *Výběr měst podle okresů a počtu obyvatel*

<b>Hradecko</b>		<b>Rychnovsko</b>	
Hradec Králové	95 195	Rychnov nad Kněžnou	11 695
Nový Bydžov	7 160	Dobruška	7 085
<b>Jičínsko</b>		<b>Trutnovsko</b>	
Jičín	16 328	Trutnov	31 398
Nová Paka	9 219	Dvůr Králové nad Labem	16 150
Hořice	8 899	Vrchlabí	12 898
<b>Náchodsko</b>			
Náchod	21 263		
Jaroměř	12 831		
Nové Město nad Metují	10 126		

Pro přehlednější porovnání mezi okresy v časové řadě uvádíme ve výsledcích přednostně procenta získaných mandátů, neboť procenta hlasů vzhledem k rozdílnému počtu volebních subjektů v jednotlivých volbách mají nižší srovnávací hodnotu.

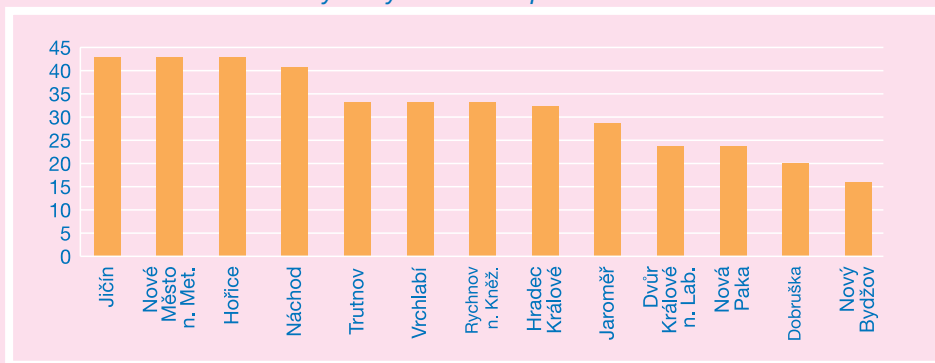
## 1994

**Česká republika**

Komunální volby se uskutečnily ve dnech 18. a 19. listopadu a celkem se jich zúčastnilo 298 politických stran, hnutí, jejich koalic nebo sdružení s nezávislými kandidáty. ODS v nich dosáhla absolutně nejvyššího počtu voličských hlasů (29,5 %). Počet získaných hlasů i mandátů vzrůstal s velikostí sídel, přičemž ve městech v naprosté většině případů ODS vyhrála. To se odrazilo v následných povolebních jednáních, kdy se jí podařilo získat posty primátorů ve většině velkých měst a řadu starostenských funkcí v dalších obcích. Úspěch voleb dotvrzuje skutečnost, že ODS postavila kandidáty na 1 501 kandidátních listin, což znamenalo pokrytí 24,04 % zastupitelstev, a bylo to podstatně méně, než měli nezávislí, komunisté a lidovci.

**Východní Čechy**

V kraji u námi zvoleného výběru měst získala ODS nad 40 % mandátů v Jičíně, Hořicích, Novém Městě nad Metují ( ve všech třech 42,9 %) a Náchodě (40,7 %). V 10 ze 13 uváděných měst ODS volby vyhrála. Společnou kandidátku stavěla ODS v Jaroměři s ODA.

*Procenta mandátů ODS ve vybraných městech po volbách 1994***Víte, že...**

Nejvýraznější místní vítězství a rozdíl v % hlasů nad druhým v pořadí si ve volbách 1994 připsala ODS v Hořicích (o 23,53 % před ČSSD), v Novém Městě nad Metují (o 22,69 % před KDU-ČSL), v Jičíně (o 22,64 % před KSČM) a v Náchodě (o 21,83 % před KDU-ČSL)?

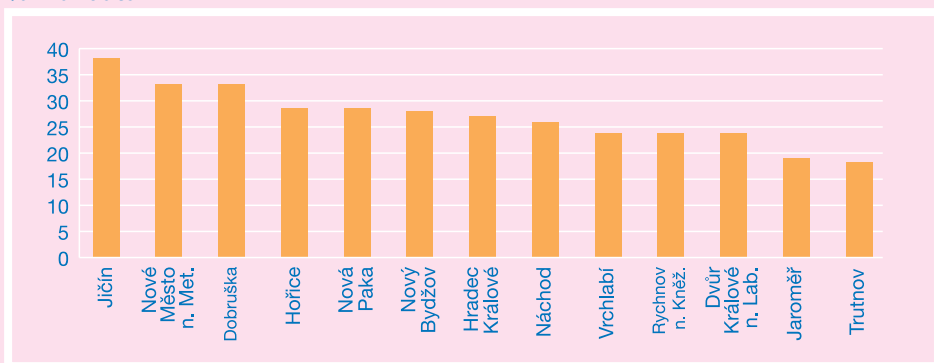
## 1998

**Česká republika**

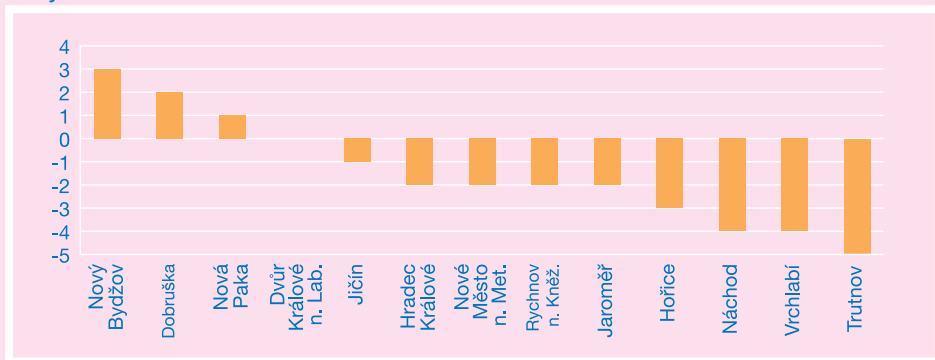
V komunálních volbách, které se konaly ve dnech 13. a 14. listopadu, získala ODS 24,27 % všech odevzdaných hlasů, což bylo nejvíce ze všech politických stran. ODS postavila svoje kandidáty na 1 310 kandidátních listinách, což znamenalo pokrytí 20,91 % zastupitelstev. ODS získala i přes mírné ztráty nejvíce voličských hlasů ze všech politických stran, opět potvrdila svoje silné postavení především ve větších městech a v následujících povolebních jednáních se jí podařilo získat posty více než 500 starostů a primátorů.

**Východní Čechy**

V kraji zopakovala ODS volební úspěch v Jičíně, kde jsme i přes ztrátu 1 mandátu zaznamenali nejlepší výsledek z uváděných měst (39,52 % hlasů a 38,1 % mandátů). Ve většině měst ODS mandáty ztrácela, naopak posílili jsme v Novém Bydžově (+ 3), v Dobrušce a Nové Pace (+1). Největší propad nastal v Trutnově (-5), Náchodě a Vrchlabí (-4). V 11 městech jsme přesto volby vyhráli, v Jaroměři a Rychnově n.K. skončili druzí. Společnou kandidátku stavěla ODS v Novém Městě nad Metují (s Uníí svobody) a v Nové Pace (s Nezávislími kandidáty). Ve výběru našich měst jsme oproti roku 1994 ztratili celkem 19 mandátů.

**% mandátů**

### Pohyb mandátů vzhledem k volbám 1994



#### Víte, že...

V Jičíně získala ODS v komunálních volbách 1998 o 25,95 % hlasů více jak v pořadí druhá KSČM?

# 2002

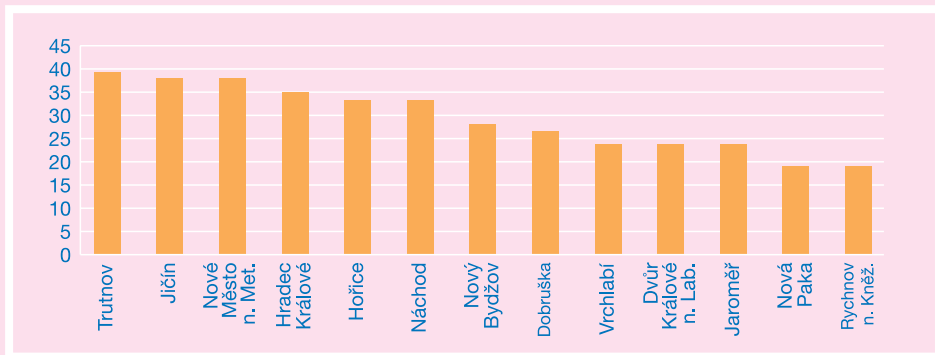
## Česká republika

Komunální volby se konaly ve dnech 1. a 2. listopadu a kandidovalo v nich celkem 166 politických stran, hnutí a koalic. ODS postavila celkem 18 362 kandidátů (včetně nestraníků) na 1 382 kandidátkách (21,59 % pokrytí). ODS si zhruba udržela svoje pozice a získala nejvyšší počet 25,23 % voličských hlasů před ČSSD a KSČM i přesto, že kandidovala pouze v jedné pětině obcí a měst. ODS uspěla tradičně především ve větších městech a podařilo se jí zvítězit v 16 z 19 statutárních měst a následně získat posty 13 primátorů.

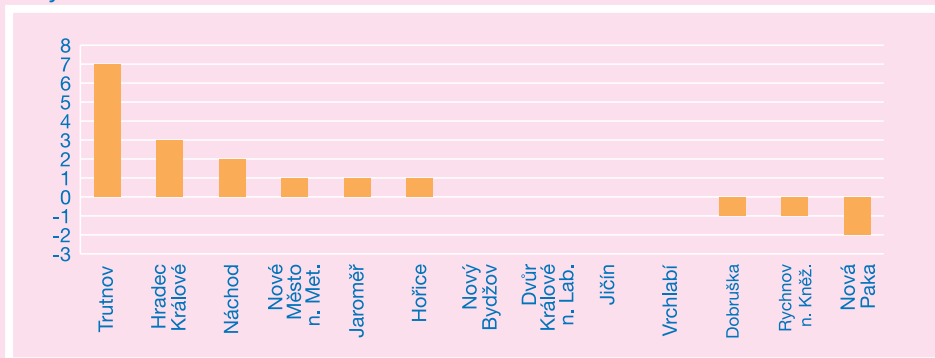
## Královéhradecký kraj

V našem kraji získal výrazným volebním úspěchem Trutnov 7 nových mandátů (celkově 13 a 39,4 %) a vymazal tak svůj propad před čtyřmi lety. 38,1 % a 8 mandátů udržel Jičín. Hradec Králové získal 3 nové mandáty (35,1 %), čímž stejně jako Trutnov překonal výsledek z roku 1994. Celkově jsme v uváděných městech získali 92 mandátů.

## % mandátů



## Pohyb mandátů vzhledem k volbám 1998



## 2006

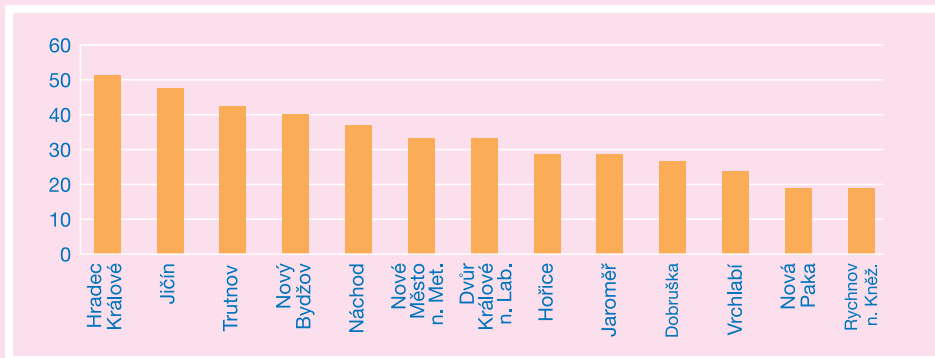
## Česká republika

Volby do obecních a městských zastupitelstev se konaly ve dnech 20. a 21. října. Kandidovalo v nich celkem 195 politických stran, hnutí a koalic. ODS postavila celkem 21 233 kandidátů, z toho 10 724 (50,53 %) bylo členy ODS. Oproti volbám v roce 2002 získala ODS o téměř 11 % hlasů více. O 1 300 vzrostl i počet získaných mandátů, celkem ODS získala 7 033 křesel v zastupitelstvech. ODS zvítězila ve většině velkých měst.

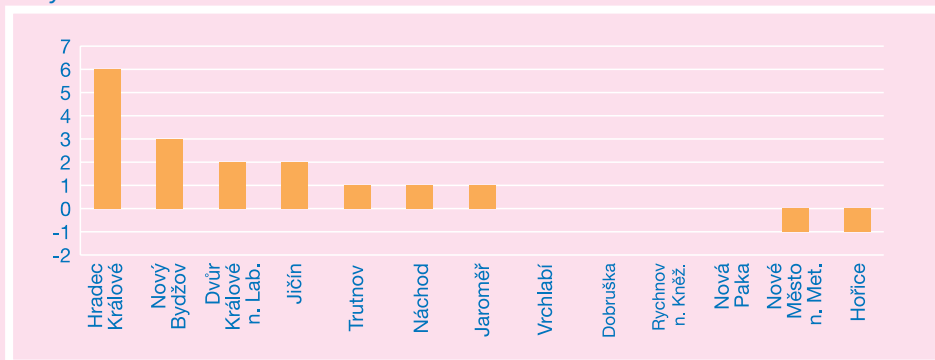
## Královéhradecký kraj

V kraji ODS navazuje na úspěch v parlamentních volbách a zaznamenává nejlepší výsledků v historii komunálních voleb. Dominantní postavení patří ODS v Hradci Králové ziskem 19 mandátů (51,4 %), více jak 40% zastoupení máme v Jičíně (47,6 % a 2 nové mandáty), v Trutnově (42,4 % a 1 nový mandát) a v Novém Bydžově (40 % a 3 nové mandáty). Celkově v uváděných městech ODS získala 106 mandátů.

% mandátů



Pohyb mandátů vzhledem k volbám 2002



**Víte, že...**

Jediným větším městem v kraji, kde ODS získala majoritu v zastupitelstvu, je Hradec Králové?

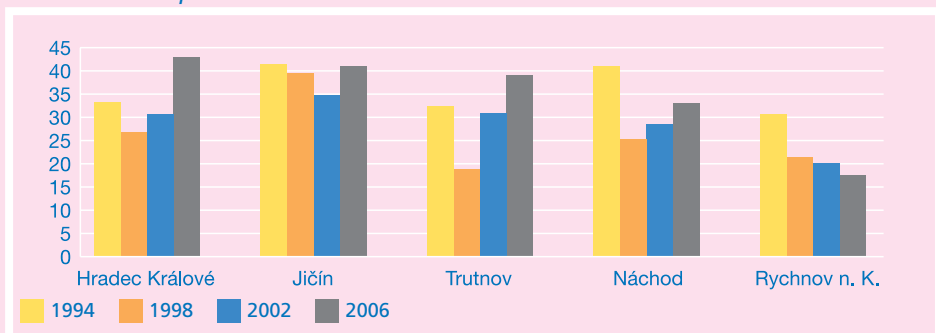
Nejvýraznější místní vítězství a rozdíl v % hlasů nad druhým v pořadí si v komunálních volbách 2006 připsala ODS v Hradci Králové (o 27,64 % před ČSSD), v Jičíně (o 26,36 % před KDU-ČSL) a v Trutnově (o 23,23 % před ČSSD)?

**Porovnání výsledků od roku 1994 do roku 2006**

Pro porovnání výsledků voleb od roku 1994 do roku 2006 nabízíme grafy s údaji o procentech získaných hlasů a počtech mandátů pro ODS v kategorii okresní města, města nad 10 tisíc obyvatel a vybraná města do 10 tisíc obyvatel (řazeno sestupně podle výsledku posledních voleb).

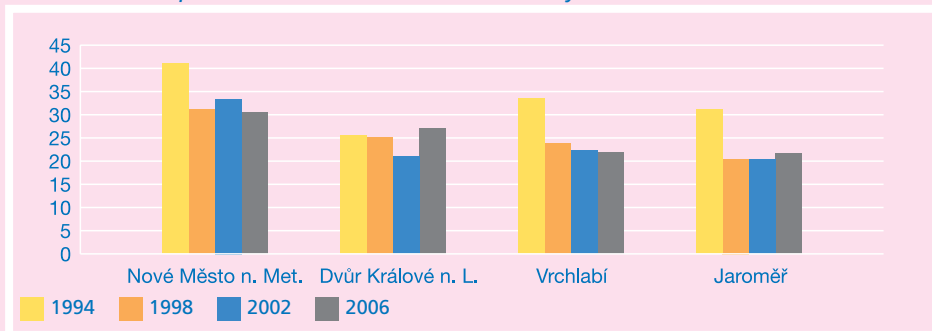
*Procenta hlasů pro ODS v okresních městech*

	1994	1998	2002	2006
Hradec Králové	33,14	26,72	30,75	42,95
Jičín	41,34	39,52	34,78	40,93
Trutnov	32,38	18,91	30,86	39,13
Náchod	41,07	25,25	28,60	33,11
Rychnov n. K.	30,63	21,37	20,20	17,50

*Procenta hlasů pro ODS v okresních městech*

*Procenta hlasů pro ODS ve městech nad 10 tis. obyvatel*

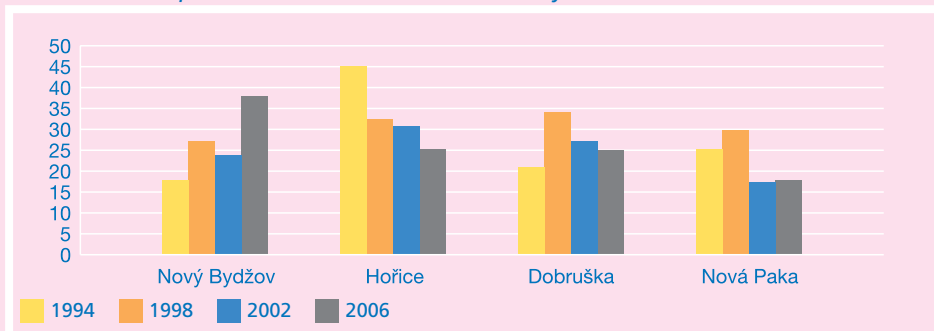
	1994	1998	2002	2006
Nové Město n. Met.	41,03	31,11	33,43	30,48
Dvůr Králové n. L.	25,46	25,11	20,95	26,96
Vrchlabí	33,48	23,88	22,41	21,81
Jaroměř	31,13	20,52	20,39	21,76

*Procenta hlasů pro ODS ve městech nad 10 tis. obyvatel**Procenta hlasů pro ODS ve městech do 10 tis. obyvatel*

	1994	1998	2002	2006
Nový Bydžov	17,92	27,22	23,75	37,87
Hořice	45,15	32,37	30,63	25,13
Dobruška	20,99	34,11	27,19	24,98
Nová Paka	25,13	29,84	17,44	17,75

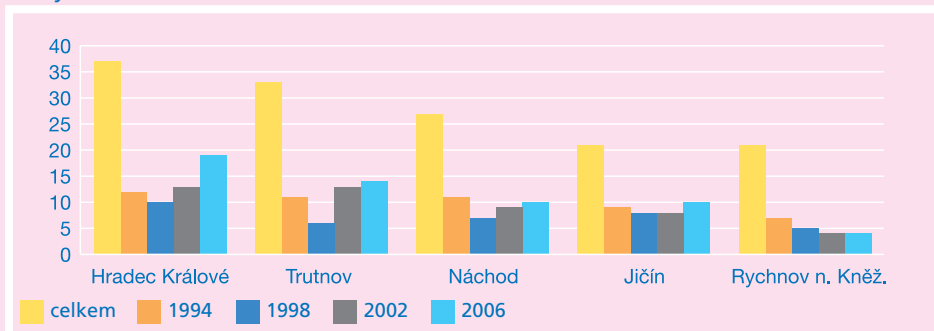
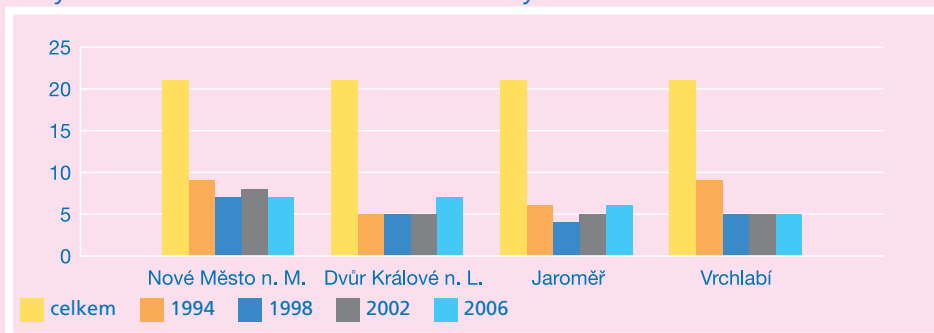
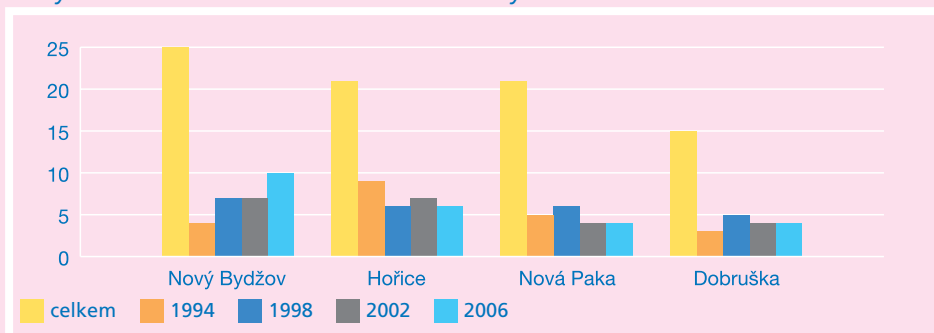


## Procenta hlasů pro ODS ve městech do 10 tis. obyvatel



## Mandáty ODS v zastupitelstvech měst

	celkem zastupit.	1994		1998		2002		2006	
		%	počet	%	počet	%	počet	%	počet
Hradec Králové	37	32,4	12	27,0	10	35,1	13	51,4	19
Trutnov	33	33,3	11	18,2	6	39,4	13	42,4	14
Náchod	27	40,7	11	25,9	7	33,3	9	37,0	10
Nový Bydžov	25	16,0	4	28,0	7	28,0	7	40,0	10
Jičín	21	42,9	9	38,1	8	38,1	8	47,6	10
Dvůr Králové n. L.	21	23,8	5	23,8	5	23,8	5	33,3	7
Vrchlabí	21	33,3	9	23,8	5	23,8	5	23,8	5
Jaroměř	21	28,6	6	19,0	4	23,8	5	28,6	6
Rychnov n. Kněž.	21	33,3	7	23,8	5	19,0	4	19,0	4
Nové Město n. M.	21	42,9	9	33,3	7	38,1	8	33,3	7
Nová Paka	21	23,8	5	28,6	6	19,0	4	19,0	4
Hořice	21	42,9	9	28,6	6	33,3	7	28,6	6
Dobruška	15	20,0	3	33,3	5	26,7	4	26,7	4
<b>celkem</b>			<b>100</b>		<b>81</b>		<b>92</b>		<b>106</b>

*Počty mandátů ODS v okresních městech**Počty mandátů ODS ve městech nad 10 tis. obyvatel**Počty mandátů ODS ve městech do 10 tis. obyvatel*

## Zastoupení ODS v radách zastupitelstev

Následující část věnujeme úspěšnosti našich komunálních reprezentací při vyjednávání funkcí starostů (primátora), místostarostů a radních zastupitelstev měst.

### Zastoupení ODS v radách zastupitelstev

	1994			1998		
	starosta ODS	místostar. ODS	radní ODS	starosta ODS	místostar. ODS	radní ODS
Hradec Králové			2	1	1	5
Trutnov	1		6	1		4
Náchod	1	1	6	1		3
Jičín	1	1	4	1	1	4
Dvůr Králové n.L.			3	1	1	3
Vrchlabí	1	1	4		1	2
Jaroměř			0			3
Rychnov n.K.	1		5		1	3
Nové Město n.M.	1	1	5	1		2
Nová Paka	1		2	1		2
Hořice			0	1		2
Nový Bydžov	1		0	1		2
Dobruška		1	1	1	1	0

## Zastoupení ODS v radách zastupitelstev

	2002			2006		
	starosta ODS	místostar. ODS	radní ODS	starosta ODS	místostar. ODS	radní ODS
Hradec Králové	1	3	1	1	3	3
Trutnov	1		5	1		5
Náchod	1		4	1		4
Jičín	1	1	1	1	2	1
Dvůr Králové n.L.			0	1	1	1
Vrchlabí		1	0			2
Jaroměř	1		1			0
Rychnov n.K.		1	2			0
Nové Město n.M.	1		3	1		3
Nová Paka			0		1	1
Hořice	1		2	1		3
Nový Bydžov	1		3	1		3
Dobruška	1	1	0	1		1

## Hradecko

V Hradci Králové v roce 1994 ODS volby vyhrála, přesto skončila v opozici. Od roku 1998 ale již uplatňuje svůj vliv ve vedení města. Prvním primátorem ODS se stal Oldřich Vlasák a funkci vykonával až do svého zvolení poslancem Evropského parlamentu. V říjnu 2004 předal Oldřich Vlasák úřad prvního muže magistrátu svému náměstkovi Otakarovi Diviškovi, který ve volbách 2006 potvrdil svou pozici a je současným primátorem. V posledních komunálních volbách zaznamenala ODS vynikající výsledek v podobě nadpolovičního počtu mandátů v zastupitelstvu. Kromě primátora zde máme 3 náměstky (Pavla Finflrová, Boris Herman, Martin Soukup) a další 3 členy rady města.

Nový Bydžov je příkladem města, kde ODS postupně posilovala své postavení a poslední dvě období drží většinu v sedmičlenné radě. Naším stálým a nejdéle sloužícím starostou ve městě je Pavel Louda.

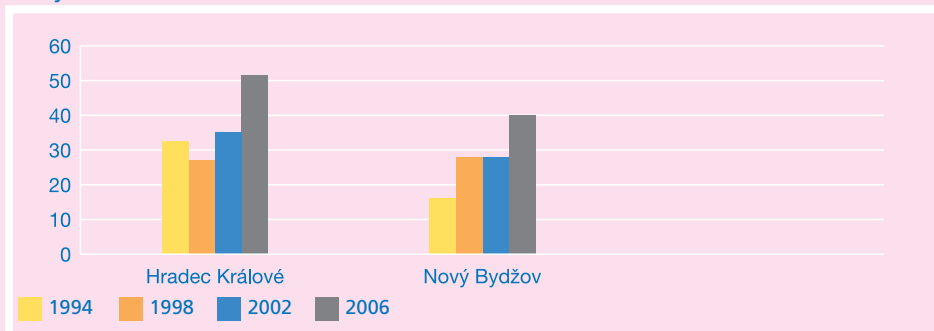


Otakar Divíšek



Pavel Louda

### Počty mandátů ODS ve městech na Hradecku



### Jičínsko

Jičín patří volebně mezi naše nejúspěšnější okresní města v republice. ODS zde vládne na radnici nepřetržitě od roku 1994, kdy byl ve vedení města potvrzen funkci vykonávající starosta Jiří Liška. Úspěšný starosta o dva roky později získal také mandát senátora a obě role vykonával souběžně až do roku 2002. Nástupcem Jiřího Lišky v čele radnice se stal Martin Puš, který je i současným starostou. V radě města, včetně dvou místostarostů, máme většinu.



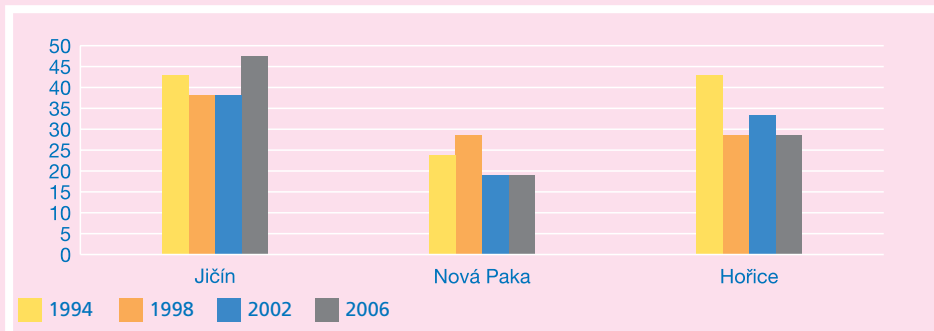
Martin Puš

V Nové Pace byl v roce 1994 starostou zvolen (tehdy za KDS) Petr Kuřík a stál v čele radnice až do roku 2002. V následujících volbách ODS v Nové Pace vyhrála, ale nepodařilo se vytvořit koalici a skončila v opozici. Ve volbách 2006 se i přes třetí pořadí pro ODS a 4 zastupitelské mandáty podařilo získat post místostarosty pro Josefa Hendrycha a jednoho dalšího člena rady.

V Hořících získala ODS v roce 1994 ve volbách 9 mandátů z 21 a měla vynikající vyjednávací pozici pro obsazení radnice. Jednání nebylo úspěšné a ODS skončila v opozici. Iniciátorem vyvolání nových a v konečném důsledku neúspěšných voleb byl tehdejší poslanec František Kozel. V roce 1998 se po vítězství v místních volbách zdařil i reparát na obsazení radnice. Se starostou Ladislavem Vrbou měla ODS v pětičlenné radě většinu. Po volbách v roce 2002 jsme s pokračujícím starostou měli další 2 členy v sedmičlenné radě. Současným starostou ODS po volbách 2006 je Ivan Doležal a v radě města máme opět většinu.



Ivan Doležal

*Procenta mandátů ODS ve městech na Jičínsku***Náchodsko**

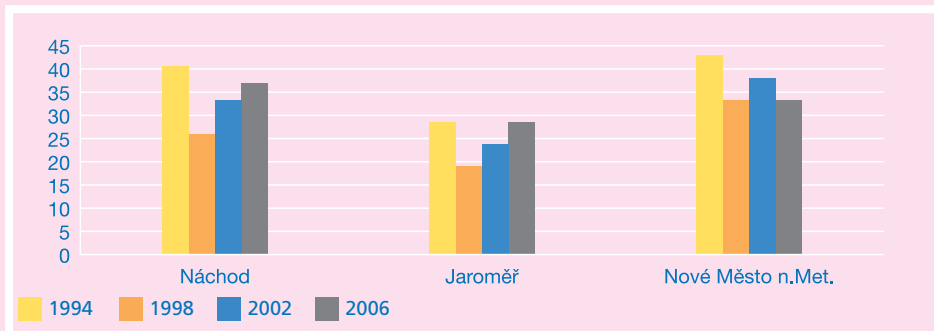
Starostou Náchoda za ODS po volbách v roce 1994 se stal Milošlav Čermák. Po přerušení výkonu funkce ze zdravotních důvodů jej vystřídala v čele města Zdeňka Horníková (v roce 1996) a volební období dokončil v letech 1997 - 1998 Vladislav Židek. V roce 1998 ODS opět nominovala do vedení města Miloslava Čermáka, který vedl radnici až do voleb v roce 2002. Současným starostou již ve druhém období je Oldřich Čtvrtečka a v radě města má ODS většinu.

V Jaroměři jsme po volbách 1994 i přes dobrý volební výsledek zůstali v opozici. V období po roce 1998 měla ODS 3 členy rady a v letech 2002 - 2005 také starostu Vratislava Čermáka. Volby 2006 v Jaroměři ODS vyhrála, ale skončila v opozici, neboť místní VPM se dohodla s levicí na rozdělení funkcí ve vedení města.

V letech 1994 - 2002 byl v Novém Městě nad Metují starostou za ODS Pavel Vašina, kterého po volbách 2002 vystřídal Jiří Tymel (později vystoupil z ODS). Současnou naší starostkou města je Bronislava Malijovská a v radě městského zastupitelstva má ODS většinu.

Oldřich  
ČtvrtečkaVratislav  
ČermákBronislava  
Malijovská

### Procenta mandátů ODS ve městech na Náchodsku



### Rychnovsko

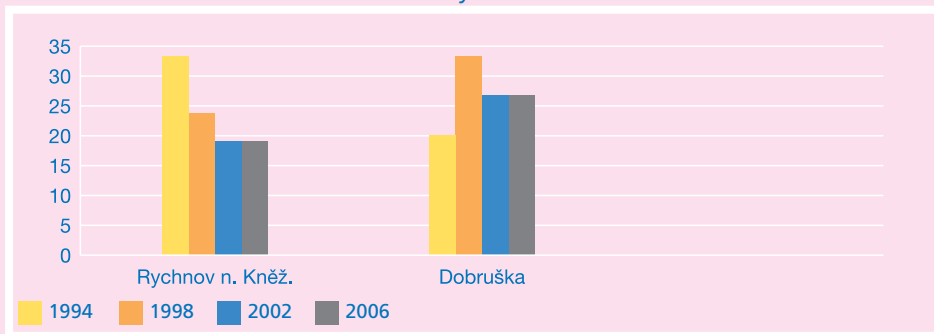
V Rychnově nad Kněžnou jsme měli starostu (Jiřího Rokla) pouze po volbách v roce 1994, ten však po „Sarajevu“ přešel do Unie svobody a později do dalších volebních seskupení. Po volbách v roce 1998 jsme místostarostou a většinou radních měli stále vliv na dění na radnici. Poslední dvě období volební výsledek ODS neumožňuje hrát významnější roli při sestavování koalic a v okresním městě zůstáváme v opozici.

V Dobrušce měla ODS po volbách 1994 místostarostou Josefa Dohnanského, v dalších dvou obdobích starostou Oldřicha Klobase. Také po volbách 2006 se podařilo vyjednat starostu a dalšího člena rady, takže v čele radnice je nyní Petr Tojnar.



Petr Tojnar

### Procenta mandátů ODS ve městech na Rychnovsku



## Trutnovsko

Trutnov je městem stabilně výborných výsledků ODS. Starostou města po volbách v roce 1994 byl Gustav Hillebrand. Zvláštní situace nastala po volbách v roce 1998, kdy se do zastupitelstva dostalo 12 volebních subjektů a malá seskupení sebrala větším stranám část mandátů. ODS se přesto podařilo vytvořit koalici a získat post starosty pro Ivana Adamce. Stávajícím starostou, který svůj post obhájil jak v roce 2002, tak i v roce 2006, je senátor Ivan Adamec a ODS má v radě města většinu.

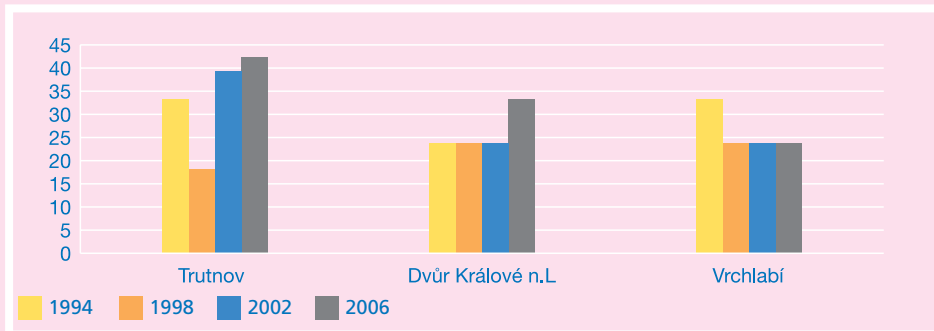
Ve Dvoře Králové se ODS po volbách 1994 podílela třemi radními na činnosti rady. Výraznější úspěch jsme ale zaznamenali v následujícím volebním období od roku 1998, kdy se kromě místostarosty podařilo vyjednat post starosty pro Viktora Švuba. Po volbách 2002 připadla místním politikům pouze opoziční role, avšak v současném období po roce 2006 máme opět starostu v osobě Daniela Lukeše, v radě má ODS místostarostu a dalšího jednoho člena.



Daniel Lukeš

Ve Vrchlabí měla ODS nejsilnější pozici po volbách v roce 1994, starosta Jan Sobotka ale později přešel do Unie svobody. V dalších dvou volebních obdobích (1998 a 2002) měla ODS svého místostarostu Josefa Pištoru. Po volbách 2006 má ODS pouze dva členy v radě města.

### Procenta mandátů ODS ve městech na Trutnovsku





## 5. Volby do Evropského parlamentu 2004

### Česká republika

V historicky prvních volbách do Evropského parlamentu, které se konaly ve dnech 11. a 12. června 2004, zvítězila ODS výsledkem 30,04 % hlasů a získáním 9 z celkových 24 mandátů. Naopak totální propad zaznamenala ČSSD v čele s premiérem Vladimírem Špidlou, což následně vedlo k jeho odstoupení. ODS vstoupila do nejsilnější europoslanecké frakce Evropské lidové strany - Evropských demokratů (EPP-ED). Volební lídr Jan Zahradil se stal předsedou poslaneckého klubu ODS v Evropském parlamentu a vedoucím české národní delegace v EPP-ED (společně s KDU-ČSL a SNK). Miroslav Ouzký byl pro 1. polovinu funkčního období zvolen jedním z místopředsedů Evropského parlamentu, nyní je předsedou Výboru pro životní prostředí.

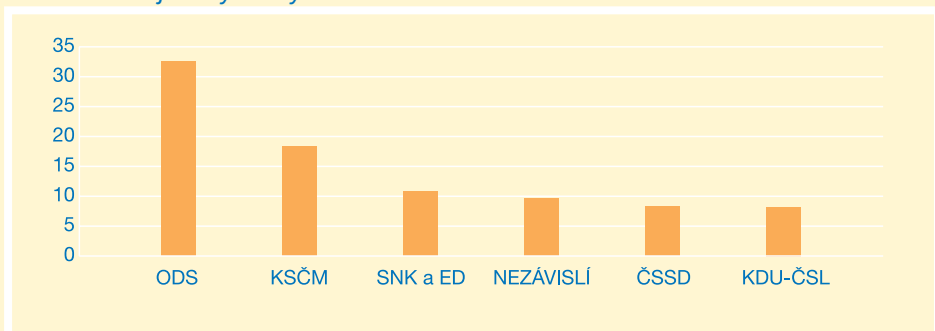
### Královéhradecký kraj

Poprvé voliči vybírali mezi republikovými kandidátkami stejnými ve všech volebních krajích. V našem kraji jsme získali o 2,22 % hlasů více nad celkovým výsledkem ODS za republiku.

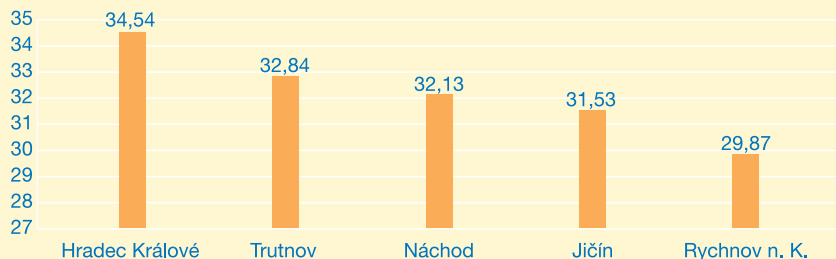
*Procenta hlasů pro ODS ve městech do 10 tis. obyvatel*

	ČR % hlasů	KHK % hlasů
ODS	30,04	32,62
KSČM	20,26	18,37
SNK a ED	11,02	10,80
NEZÁVISLÍ	8,18	9,70
ČSSD	8,78	8,28
KDU-ČSL	9,57	8,20

*Celkové a krajské výsledky ve volbách do EP 2004*



### Procenta hlasů ODS v okresech



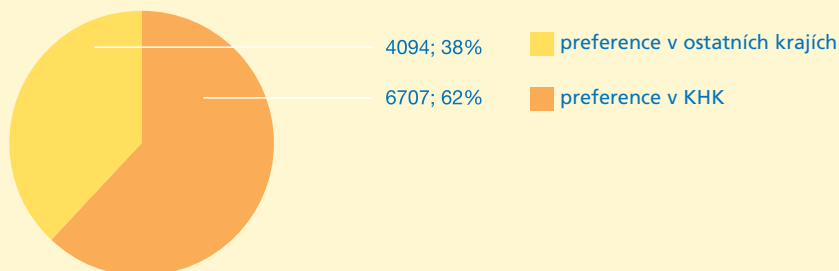
Oldřich Vlasák, před volbami hradecký primátor a předseda Svazu měst a obcí ČR, nominovaný královéhradeckou ODS, byl na republikovou kandidátku nasazen na 7. místo. Ve volbách pak získal mezi kandidáty ODS 4. nejvyšší počet preferenčních hlasů: celkem 10 801, když 38% z těchto přednostních hlasů získal v ostatních krajích.



Oldřich Vlasák

Oldřich Vlasák je v Evropském parlamentu členem regionálního výboru a ve výboru pro dopravu a cestovní ruch je náhradníkem. Dále je členem meziparlamentní delegace Evropského parlamentu pro spolupráci s Andským společenstvím. Na evropském poli zastává od roku 2005 funkci výkonného prezidenta Evropské rady obcí a regionů (CEMR) a ve světovém shromáždění je členem Rady UCLG (United Cities Local Governments).

### Rozložení přednostních hlasů pro Oldřicha Vlasáka



## Zastoupení v republikových orgánech ODS

# 1992-1999

V období do roku 1998 volil kongres zástupce do republikových orgánů ODS z návrhů regionů, které svým územním složením odpovídaly 8 zaniklým správním krajům. Prvním zástupcem východočeské ODS ve výkonné radě, zvoleným na ustavujícím kongresu v Olomouci (20. a 21. 4. 1991) a následně na I. kongresu ODS v Plzni (22. a 23. 11. 1991), byl Emil Jaroš.

Následuje přehled dalších volebních kongresů a zvolených zástupců reprezentujících 11 okresů Regionálního sdružení ODS Východní Čechy ve výkonné radě, kontrolní a revizní komisi a smírčím výboru.

### **III. kongres ODS, 7. listopadu 1992 v Praze**

Výkonná rada: Oldřich Vlasák (HK), Miroslav Sychra (SY)

### **IV. kongres ODS, 27. a 28. listopadu 1993 v Kopřivnici**

Výkonná rada: Bohdan Dvořák (PA), Ondřej Huml (TU)

Kontrolní a revizní komise: František Novák (HB)

Smírčí výbor: Josef Albrecht (HB)

### **V. kongres ODS, 17. a 18. prosince 1994 v Karlových Varech**

Výkonná rada: Jiří Liška (JC), Ondřej Huml (TU)

Kontrolní a revizní komise: Václav Koutník (HK)

Smírčí výbor: Josef Albrecht (HB)

### **VI. kongres ODS, 18. a 19. listopadu 1995 v Hradci Králové**

Výkonná rada: Jiří Liška, Oldřich Vlasák (HK)

Kontrolní a revizní komise: Václav Koutník (HK)

Smírčí výbor: Josef Albrecht (HB)

### **VII. kongres ODS, 7. a 8. prosince 1996 v Brně**

Výkonná rada: Ivan Pištora (CR), Jan Sobotka (TU) - 1998 přešel do Unie svobody

Kontrolní a revizní komise: Václav Koutník (HK)

Smírčí výbor: Josef Albrecht (HB)

### **VIII. kongres ODS, 13. a 14. prosince 1997 v Poděbradech**

Místopředseda ODS: Bohdan Dvořák (PA) - rezignoval po 1 měsíci, později vystoupil z ODS

Výkonná rada: Ivan Pištora (CR), Jiří Vlček (HK)  
Kontrolní a revizní komise, smírčí výbor: pokračující mandát Václava Koutníka  
a Josefa Albrechta

### **IX. kongres ODS, 4. dubna 1998 v Jihlavě**

Výkonná rada ODS (dovolba odstoupivších členů): Jiří Stříteský (PA)

### **X. kongres ODS, 4. a 5. prosince 1999 v Liberci**

Výkonná rada: Oldřich Vlasák (HK), Zdeňka Horníková (NA)  
Kontrolní a revizní komise: Václav Koutník (HK)  
Smírčí výbor: Jana Tomášková (HB)

## 2000-2007

Po schválení zákona o volbách do vyšších územně správních celků se ODS na regionální úrovni organizačně přizpůsobila 14 nově vzniklým krajům. Tato změna byla vyvolána potřebou schválit kandidátky a připravovat volby do krajských zastupitelstev na regionech příslušných k novým územním celkům. XI. kongres ODS 15. 10. 2000 v Plzni provedl dovolbu členů výkonné rady v návaznosti na reorganizaci regionálních sdružení a následně dvanáctý a další kongresy volily do republikových orgánů již zástupce Královéhradeckého regionálního sdružení ODS, které tvoří oblastní sdružení okresů Hradec Králové, Jičín, Náchod, Rychnov nad Kněžnou a Trutnov. Zbýlé okresy Východních Čech – Pardubice, Chrudim, Ústí nad Orlicí a Svitavy – utvořily regionální sdružení ODS Pardubického kraje, okres Havlíčkův Brod přešel pod Vysočinu a okres Semily do Libereckého kraje. Počínaje XIII. kongresem volí ODS své orgány pro dvouleté funkční období.

### **XII. kongres ODS, 2. a 4. listopadu 2001 v Ostravě**

Výkonná rada: Oldřich Vlasák (HK), Miloslav Plass (TU)  
Kontrolní a revizní komise: Václav Koutník (HK)  
Smírčí výbor: Boris Hynek (RK)

### **XIII. kongres ODS, 13. a 15. prosince 2002, Františkovy Lázně**

Výkonná rada: Oldřich Vlasák (HK), Ivan Adamec (TU)  
Kontrolní a revizní komise: Václav Koutník (HK)  
Smírčí výbor: Josef Ježek (RK)

### **XV. kongres ODS, 4. a 5. prosince 2004 v Praze**

Výkonná rada: Oldřich Vlasák (HK), Zdeňka Horníková (NA)  
Kontrolní a revizní komise: Václav Koutník (HK)  
Smírčí výbor: Jiří Bláha (HK)

**XVII. kongres ODS, 18. a 19. listopadu 2006  
v Praze**

Výkonná rada: Oldřich Vlasák (HK),  
Zdeňka Horníková (NA)  
Kontrolní a revizní komise: Václav Koutník (HK)  
Smírčí výbor: Jiří Bláha (HK)



Václav Koutník



Jiří Bláha

**Víte, že...**

Václav Koutník působí v republikové kontrolní a revizní komisi nepřetržitě od V. kongresu v roce 1994 a poslední 3 roky této komisi předsedá?

**Regionální sdružení**

Regionální sdružení bylo zpočátku informačním článkem strany a sloužilo především k obousměrnému toku informací mezi oblastními sdruženími a výkonnou radou ODS. Postupně ale vznikaly pracovní orgány v podobě regionální rady a jejich členové se k politickému dění vyjadřovali v usneseních. Reálná činnost ODS v regionech tak vyvolala potřebu zakotvit tento článek ve stanovách a začlenit regionální sdružení a radu do struktury orgánů ODS.

*Předsedové regionálního sdružení ODS Východní Čechy*

1993	Ondřej Huml	(TU)
1994	Bohumil Froněk	(HB)
1995	Zdeňka Horníková	(NA)
1996	Zdeňka Horníková	(NA)
1997	Zdeňka Horníková	(NA)
1998	František Novák*	(HB)
1998	Václav Nájemník**	(SY)
2000	Václav Nájemník***	(SY)

\* od 6. 12. 1997 do 20. 4. 1998

\*\* od 20. 4. 1998

\*\*\* do 4. 3. 2000, kdy svým usnesením zaniklo RSVČ

*Předsedové regionálního sdružení ODS Královéhradeckého kraje*

2000 Pavel Bradík

2002 Pavel Bradík

2004 Pavel Bradík

2006 Pavel Bradík

Od ledna 2005 sídlí regionální sdružení ODS KHK společně s kanceláři poslanců Oldřicha Vlasáka a Davida Kafky v Modrém domě na Vančurově náměstí v Hradci Králové.

*Modrý dům*

Královéhradecké regionální sdružení ODS se kromě svých politických aktivit připojilo k tradici pořádání každoročního společenského plesu v Hradci Králové a konání tenisového turnaje.

*Ples ODS v Aldisu  
v Hradci Králové*

## Členská základna

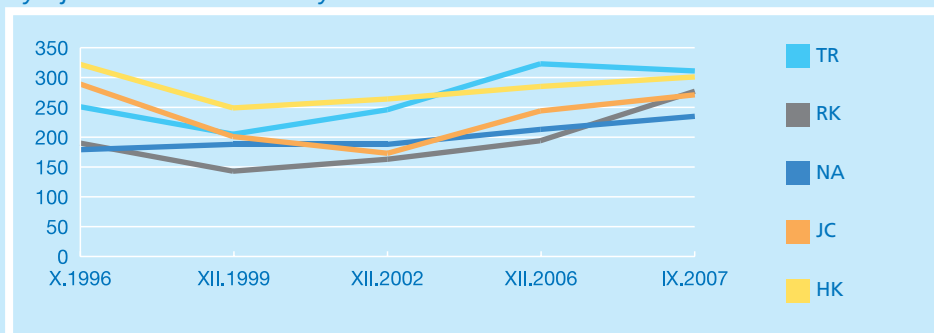
K 31. 10. 2007 registrovala ODS v Královéhradeckém kraji 1 395 svých členů. Porovnáme-li počet členů v okresech k počtu voličů, získáme údaj o promile zastoupení členské základny k množině všech voličů, tj. potenciálních členů ODS. Z tohoto srovnání vychází nejlépe oblast Rychnov nad Kněžnou zastoupením 4,40 promile a nejhůře oblast Hradec Králové s 2,31 promile. Krajský průměr zaostává za republikovým o 0,4 promile.

*Zastoupení členské základny ODS k počtu voličů*

	Počet voličů	členů ODS	promile zastoupení
Česká republika	8 333 305	29 429	3,53
KHK	445 372	1 395	3,13
okres			
Hradec Králové	130 132	301	2,31
Jičín	64 427	271	4,21
Náchod	90 378	235	2,60
Rychnov nad Kněžnou	62 990	277	4,40
Trutnov	97 445	311	3,19

Následující tabulka s grafem ukazuje na pohyb ve stavu členské základny ve vybraných letech. Údaj z roku 1996 odráží situaci, kdy ODS podruhé vyhrála parlamentní volby a byla vládní stranou. Rok 1999 můžeme charakterizovat jako etapu konsolidace po proběhlé krizi uvnitř ODS a následném vzniku Unie svobody. Poslední dva údaje vypovídají o míře identifikace s ODS po vítězných parlamentních volbách 2006.

*Vývoj stavu členské základny v letech 1996 - 2007*



## Významné akce ODS v kraji

### Výkonné rady ODS ve Východních Čechách

Pro jednání výkonné rady bylo pravidlem konání výjezdních zasedání do regionů mimo Prahu, aby ODS popularizovala svou politiku formou setkání předních představitelů se sympatizanty. O pořádání těchto prestižních akcí byl mezi oblastními sdruženími Východních Čech vždy velký zájem.

#### *Přidělení do Východních Čech*

1993	Potštejn	(RK)
1994	Špindlerův Mlýn – Bedřichov	(TU)
1994	Chrudim	(CR)
1995	Kouty u Ledče nad Sázavou	(HB)
1997	Hradec Králové	(HK)
1999	Náchod	(NA)

#### *Přidělení do Královéhradeckého kraje*

2001 Hradec Králové

### Kongres ODS v Hradci Králové 18. a 19. 11. 1995

Na návrh Oblastního sdružení ODS Hradec Králové a doporučení Regionálního sdružení ODS Východní Čechy přidělila Výkonná rada konání VI. kongresu ODS v roce 1995 do Hradce Králové. Na náročném projektu uspořádání se vedle členů organizačního kongresového štábu (Oldřich Vlasák, Jana Marcová, Jindřich Šafařík) podíleli v největší míře členové oblastní rady v Hradci Králové, oblastní manažerka Šárka Hermanová a manažeři ODS ostatních oblastí Východních Čech. Kongres zvolil své představitele, schválil smlouvu o integraci s KDS a svůj politický program před nadcházejícími parlamentními volbami.

### Usnesení VI. kongresu ODS

#### I. Kongres schválil:

- zprávu předsedy Občanské demokratické strany Václava Klause,
- zprávu výkonného místopředsedy Libora Nováka o činnosti Výkonné rady a Hlavní kanceláře,
- zprávu předsedy Kontrolní a revizní komise přednesenou jejím předsedou Janem Voráčkem,



- smlouvu o procesu integrace mezi ODS a KDS (KAN) - v připojeném znění,
- politický program Občanské demokratické strany - v příloženém znění,
- změny stanov Občanské demokratické strany ve znění doporučeném sekci stanov a přijatých pozměňovacích návrhů (viz. příloha),
- pravidla pro výběr kandidátů a sestavení kandidátek pro parlamentní volby 1996 v příloženém znění.

## II. Kongres vzal na vědomí:

- zprávu Smírčího výboru přednesenou Petrem Krejčím,
- zprávu předsedy poslaneckého klubu ODS o činnosti klubu Občanské demokratické strany přednesenou Jiřím Honajzrem,
- informaci předsedy Občanské demokratické strany, že se pp. Filip Šedivý, Tomáš Ježek, Karel Dyba, Jan Koukal a Richard Salzmann budou v rámci schválených pravidel ucházet o funkci senátora ve volbách do Senátu v roce 1996,
- základní rámec harmonogramu předvolebních akcí ODS - v příloženém znění,
- informaci o přípravě voleb přednesenou výkonným místopředsedou Liborem Novákem.

## III. Kongres potvrdil:

- lídry do voleb do Poslanecké sněmovny Parlamentu ČR.  
Milana Uhdeho za region jižní Morava, Ivana Kočárníka za region střední Čechy, Václava Klause za region severní Morava, Jana Stráského za region východní Čechy, Jiřího Vlacha za region jižní Čechy, Vladimíra Budinského za region severní Čechy, Jana Rumla za region západní Čechy, Josefa Zielence za region Praha.

## IV. Kongres zvolil:

- předsedu Občanské demokratické strany p. Václava Klause,
- výkonného místopředsedu p. Libora Nováka,
- místopředsedy pp. Jana Stráského, Jiřího Vlacha a Josefa Zielence,
- členy Výkonné rady Jiřího Lišku, Oldřicha Vlasáka, Jana Volavku, Ludvíka Rösche, Hanu Marvanovou, Vladimíra Zemana, Dagmar Lastoveckou, Roberta Koláře, Lubomíra Dvořáka, Evžena Tošenovského, Petra Hapalu, Miroslava Macka, Pavla Peška, Miroslava Beneše, Přemysla Sobotku, Tomáše Ratiborského, Vlastimila Tlustého a Jana Klase.
- členy Kontrolní a revizní komise Václava Koutníka, Vladimíra Vilímce, Jana Kramka, Marii Kostolanskou, Jana Voráčka, Pavla Eyberta, Milana Jansu a Jitku Vyskočilovou,
- členy Smírčího výboru pp. Josefa Albrechta, Jaroslava Jurečku, Petra Krejčího, Martina Přibáně, Jiřího Matuška, Václava Kalinu, Jaroslava Melichara a Jiřího Buřče.

## Místo závěru...

Prvních patnáct let v lidském životě je nejdůležitějším obdobím pro formování osobnosti a celkového charakteru. Dověšením zletilosti se člověk posouvá k období zralejšího sebepoznání, kultivuje vztahy s okolím, vytyčuje si dlouhodobé cíle a překonává překážky na cestě za splněním svých přání. Občanská demokratická strana má za sebou také již prvních patnáct let svého politického života. Touto paralelou chci uzavřít naše ohlédnutí po stopách ODS v královéhradeckém regionu.

Jsem přesvědčen, že předložený souhrn dat a informací může být jedním z podkladů při našem dalším uvažování, jak zajišťovat nadále dobrý volební výkon v oblastech, kde jsme tradičně úspěšní, ale i tam, kde ještě máme rezervy. Naší ambicí je posilovat pozici regionu v rámci celé ODS a připravovat své politiky na převzetí odpovědnosti i na nejvyšších úrovních správy věcí veřejných. Budme v tomto úsilí otevření vzájemné komunikaci, korektní diskusi a respektování názorů druhého.

V kraji působila a působí řada úspěšných komunálních politiků; někteří z nich pokračují v práci krajského zastupitelstva nebo i poslanecké sněmovny a senátu. Pro mnohé z nich bylo dobrým nástrojem rozšíření vědomostí a celkového přehledu absolvování Liberálně konzervativní akademie CEVRO nebo účast na zahraničních stážích na pozvání partnerských pravicových stran. Možností, jak se připravovat na různé politické role, je mnoho, záleží jenom na nás...

*Oldřich Vlasák*

**kancelář poslance EP Oldřicha Vlasáka**  
**Vančurovo nám. 663**  
**Hradec Králové**  
**500 02**

tel: +420 495 260 654  
fax: +420 495 220 305  
e-mail: [oldrich.vlasak@europarl.europa.eu](mailto:oldrich.vlasak@europarl.europa.eu)  
www: <http://www.vlasak.eu>

**[www.vlasak.eu](http://www.vlasak.eu)**



Občanská demokratická strana má za sebou více jak patnáct let svého politického života. Prošla bouřlivým obdobím vývoje i zkouškami vlastní zralosti. Pojďme se na dalších několika stránkách poohlédnout po stopách, které v královéhradeckém regionu ODS od voleb v roce 1992 zanechala, a po lidech, kteří ji reprezentovali a podíleli se na jejím utváření. Mapování si neklade za cíl analyticky ani politicky hodnotit, proč k popsáným jevům docházelo. Nabízí několik zajímavých přehledů, čísel a trendů, které lze v čase sledovat.

*Oldřich Vlasák*

