

TORONTO

TORONTO
MM
MAILA



ammattilaisten käytössä
NHL:ssä

... ja Toronto kestää

TORONTO
glassfibre epox
katkeamaton lapa — fantastinen
uutuus vientiin sekä kotimaahan

JÄÄKIEKKOKIRJA 1969—1970

JÄÄKIEKKO- KIRJA

1969-70



PELAAJAT LUOTTAVAT KOHOON ERI PUOLILLA MAAILMAA

Kovissa otteluissa. Ratkaisevilla hetkillä. Pelaajat tietävät mailansa oikean tasapainon, keveyden ja kestävyyyden. He tuntevat voivansa luottaa siihen kaikissa olosuhteissa. He syöttävät tarkemmin. He ampuvat kovempaa ja tehokkaasti. He voivat myös pelata uskomattoman pitkään samalla mailalla ja kun he vaihtavat lopulta uuteen, he tuntevat jälleen samat vanhat ominaisuudet. Pelaajat haluavat olla tehokkaita — siksi he valitsevat KOHOON.

KOHO
INTERNATIONAL
SARJAPELAAJIEN KILPAMAILA

Valmistaja:
KOHO-TUOTE OY
FORSSA puh. 916-11 740

Tampella

**JÄÄKIEKKOKIRJA
1969-1970**

**Toimittanut
AARNE HONKAVAARA**

Lahden Kirjapaino ja Sanomalehti Oy.



AINOA KIVI PAINOSSAMME ON
PAINAJAN TUPAKANSYTYTTIMESSÄ
UUSI KIVIPAINO
EPILÄ (LIKI TAMPEREEN ASUMALÄHIÖTÄ)



PUHEEN- JOHTAJAN SANA

Olemme jälleen aloittaneet uuden kiekko-kauden ja aloitus on tapahtunut paljon totuttua aikaisemmin. Olemmekin varmasti hitaasti kulkemassa kohti aikaa, jolloin kiekkoillaan ympäri vuoden. En tarkoita, että kilpailukausi olisi näin pitkä mutta jääharjoittelukausi kylläkin. Onko tämä kauden pidentyminen hyvä vai paha, sen näytäköön aika.

Heinäkuussa kokoontui kansainvälinen jääkiekko-liitto (LIHG) Sveitsissä joka kolmas vuosi pidettävään kesäkongressiinsa. Kokous oli varmasti asiarikkain ja tärkein kongressi koko LIHG:n historian aikana. Huomattavin muutos pelisääntöihin oli taklauksen salliminen koko kentällä. Tämä muuttaa suuresti koko pelin luonteen ja pakottaa joukkueet yhä nopeampaan ja tiiviimpään syöttöpeleihin, sillä uusi sääntö ei suosi yksityisyrittäjiä. Mullistavin muutos oli kuitenkin yhdeksän ammattilaispelaajan hyväksyminen kisajoukkueisiin. Tämä Kanadan ehdotus hyväksyttiin vasta monen äänestyksen jälkeen ja päätös voidaan tarvittaessa muuttaa jo ensi talvena Kanadassa siellä pidettävien MM-kisojen antamien kokemusten perusteella jos aihetta on. Vaikka päätös kieltää korkeimman ammattilaisarjan NHL:n pelaajien osanoton on Kanadan MM-kisoista odotettavissa kaikkien aikojen kovimmat ja harras toivomuksemme on, että maajoukkueemme tästä huolimatta pystyisi säilyttämään paikkansa A-ryhmässä.

Toivotan kaikille jääkiekkoilun parissa työskenteleville, sen ystäville ja kannattajille hyvää ja menestyksellistä kautta.

HARRY LINDBLAD



MOTELLI

Jäähallin tuntumassa

MAJOITTAA JA RAVITSEE

HYVIN JA HUOKEALLA

2 ERITASOISTA
RAVINTOLAA av. 7-01

35 I LUOKKAISTA
HUONETTA

S ERINOMAINEN
AUNA

3 km asemalta, Jäähallin vieressä
SAMMONKATU 76 ☎ 56800

MOTOREST - TAMPERE

JÄÄHOVI

JÄÄKIEKKOILUN KILPAILUORGANISAATIO PELIKAUTENA 1969-70

Mestaruussarja

Suomen jääkiekkomestaruus ratkaistaan pelikautena 1969-70 12 joukkueen kaksinkertaisessa yksilohkoisessa sarjassa, josta kaksi viimeistä putoaa Suomen sarjaan seuraavaksi pelikaudeksi. Mestaruudesta kamppailevat seuraavat joukkueet:

HIFK Helsinki, Ilves Tampere, Lukko Rauma, Ässät Pori, TuTo Turku, Reipas Lahti, Tappara Tampere, Koo-Vee Tampere, SaPKo Savonlinna, Jokerit Helsinki, TPS Turku ja Hilpara Tampere.

Suomen sarja

Suomen sarja pelataan kaksinkertaisena kolmessa 8-joukkueisessa lohossa. Kunkin lohkon kaksi parasta pääsee yksinkertaiseen karsintasarjaan, josta kaksi parasta nousee seuraavaksi kaudeksi mestaruussarjaan. Kunkin lohkon kaksi viimeistä siirretään maakuntasarjaan. Suomen sarjan lohkot selviävät vasta marraskuun puolella välissä. Upon Pallon luovuttua mestaruussarjapaikastaan myös karsintasarjassa kolmanneksi selviytynyt Hilpara nousi pääsarjaan. Hilparan vapaaksi jättämästä Suomen sarjan paikasta samoin kuin jääkiekkotoimintansa lopettaneen Tampereen Pallo-Veikkojen paikasta järjestettävään karsintaan oikeutettiin maakuntasarjalohkonsa voittajista nousematta jääneet kolme joukkuetta Vaasan Sport, Mikkelin Palloilijat ja Turun Teräs. Näistä marraskuun alussa pelattavan karsintasarjan kaksi parasta pääsee Suomen sarjaan. Lohkojako:

Itälohko: Kalevan Pallo Kuopio, Varkauden Valtit, Joensuun Kiekko-Pojat, Joensuun Peto, Imatran Ketterä, Saimaan Pallo Lappeenranta, Kurra Lappeenranta ja joko Mikkelin Palloilijat tai joku kolmikosta HJK, Karhu-Kissat tai Pitäjänmäen Tarmo.

Pohjoislohko: Oulun Kärpät, Oulun Työväen Palloilijat, Raahan Vesa, Mäntän Kiekko-Pojat, Jämsänkosken Ilves, Vehmaisten Urheilijat Tampere, Valkeakosken Jääpeikot ja Vaasan Sport tai Nokian Palloseura.

Etelälohko: Kiekko-67 Turku, Hämeenlinnan Pallokerho, Hämeenlinnan Tarmo, Musan Salama Pori, ja joko HJK, Karhu-Kissat ja Pitäjänmäen Tarmo tai kaksi joukkuetta edellä mainitusta kolmikosta ja Turun Teräs.

PUVUT JA PAIDAT PÄIVÄSSÄ PUHTAAKSI

Pyrkimyksemme on yhä täydellisempiin palvelumuotoihin, hyvään työhön ja nopeuteen. Talomme kaikki laitokset, kuten

uimahalli, saunat, hieronta, baari, maja, ravintola, valko- ja kemiallinen pesula, melonta- ja soutuhalli sekä kioski palvelevat Teitä.

Kaikki samassa talossa.

Uimahalli on avoinna läpi vuoden.

UIMAHALLITALO

TAMPERE

Pirkankatu 10-12  29 460 vaihde

VICTORIA

Viihtyisät rauhalliset huoneet, autotalli ja edustava sauna.

TAMPERE, Itsenäisyydenkatu 1. Puh. 30 640

KESÄHOTELLI

1. 5. - 31. 8.

R A S T I

Majoittaa 200 henkeä 1, 2 ja 3 hengen huoneisiin edulliseen turistihintaan.

Maakuntasarja

Maakuntasarja pelataan kaksinkertaisena yhdeksäs- sä 6-7 joukkueen lohossa. Suomen sarjaan nousee 6 joukkuetta karsintojen perusteella. Seitsemän jouk- kueen lohkoista putoaa kaksi viimeistä ja kuuden joukkueen lohkoista viimeinen perussarjaan. Maakun- tatarjan joukkueet ja lohkojako:

Pohjolan lohko: Rovaniemen Työvään Palloi- lijat, Pateniemen Urheilijat, Oulun Palloseura, Kari- haaran Tenho Kemi, Pattijoen Tempaus ja Raahen Vesa II.

Pohjanmaan lohko: Hermes Kokkola, La- puan Virkiä, Seinäjoen Kiekko-Veljet, Athlos Pietar- saari, Kurikan Ryhti, Sport Vaasa jos ei nouse Suo- men sarjaan ja Kakkolan Hermeksen II-joukkue vaih- dettuaan nimensä.

Itä-Suomen lohko: Lieksan Hurtat, Kiekko- Karhut Joensuu, Kuopion Työvään Kiekkoilijat, Ka- jaanin Hokki, Outokummun Partio ja Varkauden Työ- väen Palloilijat.

Keski-Suomen lohko: Jyväskylän Palloili- jat, Jyväskylän Pallokerho, Pieksämäen Pallo-Sepot, Säynätsalon Salpa, Mäntän Kiekko-Pojat II ja Panda- Karhut Vaajakoski.

Kaakkois-Suomen lohko: Lauritsalan Työ- väen Palloilijat, Uus-Lavolan Peli-Pojat Lappeenran- ta, Lahden Pallo-64, Peliitat Heinola, Mikkelin Pallo- Kissat ja Mikkelin Palloilijat jos ei nouse Suomen sar- jaan.

Kymenlaakson lohko: Kotkan Reipas, Suni- lan Sisu, Koo-Koo Kouvola, Porvoon Akilles, Porvoon Weikot, Porvoon Urheilijat ja Inkeröisten Purha.

Satakunnan lohko: Porin Pallotoverit, Porin Palloseura, Rauman Lukko II, Panelian Raikas, Tam- pereen Kilpa-Veljet II ja Ikurin Vire Tampere.

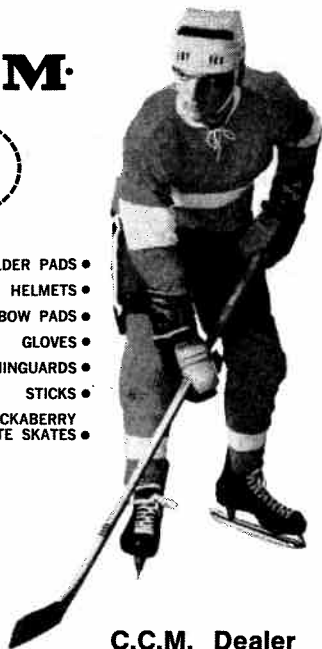
Varsinais-Suomen lohko: Turun Kisa- Veikot, Turun Weikot, Forssan Alku, Forssan Pallo- seura, Laitilan Jyske ja Turun Teräs jos ei nouse Suomen sarjaan.

Uudenmaan lohko: Kampin Pallo-50 Helsin- ki, Pakilan NMKY Helsinki, Jokerit II Helsinki, Gran- kulla IFK Kauniainen, Riihimäen Pallonlyöjät, Ter- vakosken Pato ja Lohjan Kisa-Veikot.

C.C.M.



- SHOULDER PADS ●
- HELMETS ●
- ELBOW PADS ●
- GLOVES ●
- SHINGUARDS ●
- STICKS ●
- TACKABERRY
PROLITE SKATES ●



Authorized

C.C.M. Dealer

C.C.M.-tehdas on kiinteässä kosketuksessa N.H.L:n valmentajiin ja pelaajiin. Luistimet ja muut varusteet on valmistettu pelaajia varten ja ne on valmistettu ammattipelaajien itsensä apua käyttäen. Se merkitsee sitä, että ammattipelaajat kokeilevat ja toteavat kaikin puolin hyviksi C.C.M.-varusteet jo ennen niiden markkinoille tuloa.

Helsingin Urheilukeskus Oy

Kaisaniemenkatu 7. ☎ 639 802 639 679
Hakaniementori 1. ☎ 719 549

Perussarja

Perussarja pelataan kaksinkertaisena 18 lohossa, joissa kussakin on 4—6 joukkuetta. Lohkovoittajat nousevat maakuntasarjaan ja lohkojen viimeiset puotavat piiriin järjestämiin sarjoihin (V divisioona). Perussarjan joukkueet ja lohkojako:

1. lohko: Lapin Veikot Sodankylä, Rovaniemen Palloseura, Kemijärven Urheilijat ja Veitsiluodon Kisa-Veikot.

2. lohko: Kalajoen Junkkarit, Kälviän Tarmo, Ylivieskan Kuula, Oulun Kärpät II ja Ykspihlajan Kiekko-Pojat.

3. lohko: Kuhmon Kiva, Nurmeksens Sepot, Sotkamon Jymy, Suomussalmen Palloseura, Otanmäen Kiekko ja Kajaanin Hokki II.

4. lohko: Pietarsaaren Centers, Sport II Vaasa, VIFK Vaasa, Kauhavan Visa ja Kaarlelan Kunto Kokkola.

5. lohko: Joensuun Mailapojat, Outokummun Kilpa-Veljet, Liperin Maila-66 ja Pielisjoen Kari.

6. lohko: Kuopion Kisa-Veikot, Savonlinnan Pallokerho II, Leppävirran Viri ja Ristiinan Urheilijat.

7. lohko: Vaajakosken Kuuhu, Äänekosken Kiekko-68, Suolahden Urho, Palokan Riento Jyväskylä, Haapamäen Pallo-Pojat ja Keuruun Pallo.

8. lohko: Kuparikiekko Harjavalta, Vammalan Palloseura, Kankaanpään Maila ja Kokemäen Kova-Väki.

9. lohko: Fortuna Orivesi, Koivistonkylän Kunto Tampere, Tampereen Veikot, Kangasalan Kisa ja Kuljun Jyry.

10. lohko: Lempäälän Kisa, Toijalan Pallo-49, Hämeenlinnan Pallokerho II, Vanajan Jyry ja Tiikerit Hämeenlinna.

11. lohko: Vuoksenniskan Vesa, Joutsenon Kullervo, Luumäen Pojat, Ketterä II Imatra ja Saimaan Pallo II Lappeenranta.

12. lohko: VG-62 Naantali, Uudenkaupungin Pallo-46, Ihoden Kiri ja Maarian Mahti.

13. lohko: Turun Pallokerho, Kaarinan Pojat, Raison Palloseura ja IFK Maarianhamina.

14. lohko: Salon Vilpas, Virkkalan Kiri, Lohjan Louhi ja Nummelan Palloseura.

osuuskassan käyttötili



siinä kaikki

15. lohko: Kiekko-Kissat Hyvinkää, Kellokosken Alku, Järvenpään Palloseura ja Kaukasten Voima Jokela.

16. lohko: Kotkan Kiri, Peli-Karhut Karhula, Kiekko-68 Myllykoski ja Orimattilan Pedot.

17. lohko: Jukolan Pojat Helsinki, Tikkurilan Jää-Veikot, Koskenmäen Kisailijat Hyrylä ja Iskos-65 Monninkylä.

18. lohko: HIFK II Helsinki, Kosken Pojat Helsinki, Helsingin Kullervo ja Helsingin Ponnistus.

MAAJOUKKUEKIN ●

KULKEE ●

KYYDISSÄMME ●

Tehkää tekin samoin!

VEIKKO VIITANEN

Tampere ☎ 45292

VALITKAA!



Nyt samasta VALINTA- MITTARISTA

5 oktaaniarvoa — 5 hintaa

92 • 94
96 • 98
100

jokaisessa 5 tehon lisäaine

VALITKAA AUTOONNE OIKEAOKTAANINEN POLTTOAINE KESOIL-ASEMILTA.

kotimainen öljy-yhtiö
KESOIL

NÄIN KÄVI 1968—69

Maaottelut

24. 9.	Helsinki	Suomi — Puola	8—0
25. 9.	Tampere	Suomi — Puola	9—2
6. 10.	Helsinki	Suomi — N-liitto	3—0
7. 10.	Tampere	Suomi — N-liitto	3—0
30. 10.	Tampere	Suomi — Kanada	3—2
31. 10.	Helsinki	Suomi — Kanada	2—6
29. 11.	Tampere	Suomi — Ruotsi	4—3
30. 11.	Helsinki	Suomi — Ruotsi	1—0
1. 12.	Moskova	N-liitto — Suomi	5—2
2. 12.	Moskova	Kanada — Suomi	2—2
28. 12.	Davos	Sveitsi — Suomi	2—8
28. 12.	Bergen	Norja — Suomi	2—5
29. 12.	Davos	Sveitsi — Suomi	4—7
29. 12.	Stavanger	Norja — Suomi	3—9
2. 1.	Crimmitschau	Itä-Saksa — Suomi	2—2
3. 1.	Dresden	Itä-Saksa — Suomi	3—2
7. 3.	Tampere	Suomi — N-liitto	1—7
8. 3.	Helsinki	Suomi — N-liitto	2—2
15. 3.	Tukholma	Ruotsi — Suomi	6—3
16. 3.	Tukholma	Suomi — Kanada	1—5
18. 3.	Tukholma	Suomi — T-slovakia	4—7
19. 3.	Tukholma	Suomi — N-liitto	1—6
22. 3.	Tukholma	Suomi — USA	4—3
23. 3.	Tukholma	Ruotsi — Suomi	5—0
25. 3.	Tukholma	Suomi — T-slovakia	2—4
26. 3.	Tukholma	Suomi — N-liitto	3—7
29. 3.	Tukholma	Suomi — Kanada	1—6
30. 3.	Tukholma	Suomi — USA	7—3

Yhteensä 28 13 3 12 99—97

Maajoukkueen muut ottelut

10. 9.	Helsinki	Maajoukkue — Lehdistö	7—4
22. 9.	Helsinki	Maajoukkue — Brynäs	2—3
2. 11.	Tampere	Maajoukkue — Ruotsi B	4—8
3. 11.	Helsinki	Maajoukkue — Ruotsi B	7—1
4. 12.	Moskova	N-liitto B — Maaj.	2—2
5. 12.	Moskova	N-liitto N — Maaj.	1—4
26. 12.	Davos	Maajoukkue — Rögge	0—1
27. 12.	Davos	Maajoukkue — Dukla Jihlava	2—5
8. 1.	Tampere	Maajoukkue — Viktoriaville	5—1
9. 1.	Helsinki	Maajoukkue — Viktoriaville	5—2

**JÄÄKIEKKOILIJAIN
ERINOMAINEN
TUKIKOHTA
TAMPEREELLA!**



HOSPIZ EMMAUS

Maan suurin ja keskeisin
hotelli-ravintola
nyt entistä ehompana!

Tampere, Hämeenkatu 1 - Puh. 931 - 21 980

Tervetuloa!

B-maottelut

27. 9. Lahti Suomi B — Puola A .. 3—1

B-maajoukkueen muut ottelut

29. 8.	Leningrad	Suomi — Torpedo Gorki	1—4
30. 8.	Leningrad	Suomi — Avtomobilist	2—11
31. 8.	Leningrad	Suomi — SKA Lening.	5—8
2. 9.	Leningrad	Suomi — Spartak M:va	4—6
3. 9.	Leningrad	Suomi — Dynamo Len.	9—0
6. 12.	Turku	Suomi — USA	5—3
8. 12.	Helsinki	Suomi — USA	5—1
26. 12.	Göteborg	Suomi — V. Frölunda	1—7
30. 12.	Göteborg	Suomi — Itä-Kanada ..	2—9
1. 1.	Gävle	Suomi — Gottwaldov ..	3—6
3. 1.	Gävle	Suomi — Brynäs IF ..	5—4
4. 1.	Västerås	Suomi — Västerås IK ..	4—5

Nuorten maaottelut


2. 11.	Savonlinna	Suomi — Ruotsi	3—4
3. 11.	Imatra	Suomi — Ruotsi	6—8
27. 12.	Garmisch-P	Länsi-Saksa — Suomi	7—4
28. 12.	Garmisch-P	Suomi — N-liitto	2—15
30. 12.	Garmisch-P	Suomi — Puola	9—3
31. 12.	Garmisch-P	Suomi — T-slovakia ..	0—4
2. 1.	Garmisch-P	Suomi — Ruotsi	3—8
Yhteensä			7 1 0 6 27—49

Kalottiottelut

15. 2.	Boden	P-Ruotsi — P-Suomi ..	6—1
16. 2.	Boden	P-Ruotsi — P-Suomi ..	7—1

Nuoret

15. 2.	Boden	P-Ruotsi — P-Suomi ..	6—3
16. 2.	Boden	P-Ruotsi — P-Suomi ..	2—0



Uudenaikaisin ja kestävin jääkiekkomaila.
KOKEILKAA, JOS ETTE MUUTEN USKO!

Valmistaja:


TIITOLA OY
 EPILÄ

Maaottelumiehet 1968—69

1) Matti Keinonen Lukko	24.	13+7=20.	6
2) Lasse Oksanen Ilves	26.	10+6=16.	6
3) Jorma Peltonen Ilves	26.	9+6=15.	4
4) Juhani Wahlsten TPS	25.	8+7=15.	4
5) Lauri Mononen Reipas	20.	6+6=12.	10
6) Esa Peltonen UPallo	26.	7+4=11.	4
7) Pekka Leimu Ilves	24.	6+5=11.	12
8) Matti Harju UPallo	22.	8+0=8.	6
9) Veli-Pekka Ketola Ässät	19.	1+6=7.	12
10) Juha Rantasila HIFK	20.	4+2=6.	18
11) Juhani Jylhä HIFK	10.	4+2=6.	4
12) Esa Isaksson HIFK	9.	3+1=4.	2
13) Pertti Nurmi UPallo	2.	3+1=4.	0
14) Lalli Partinen SaiPa	25.	1+3=4.	18
15) Jaakko Honkanen Ässät	2.	3+0=3.	4
16) Pekka Marjamäki Tappara	25.	2+1=3.	10
17) Paavo Tirkkonen SaPKo	14.	2+1=3.	2
18) Juhani Aaltonen UPallo	2.	1+2=3.	0
19) Raimo Määttänen UPallo	2.	0+3=3.	0
20) Kari Torkkel TuTo	3.	2+0=2.	2
21) Mikko Rääkkönen Koo-Vee	2.	2+0=2.	0
22) Leo Äikäs UPallo	6.	1+1=2.	2
23) Risto Seesvuori Tappara	4.	0+2=2.	0
24) Heikki Juselius SaiPa	2.	1+0=1.	0
25) Antti Ravi SaiPa	2.	1+0=1.	0
26) Seppo Nurmi Koo-Vee	2.	1+0=1.	2
27) Seppo Lindström TuTo	26.	0+1=1.	4
28) Ilpo Koskela Reipas	22.	0+1=1.	2
29) Kari Johansson TuTo	12.	0+1=1.	0
30) Timo Nummelin TPS	2.	0+1=1.	0
31) Markku Eiskonen SaiPa	8.	0+0=0.	0
32) Erkki Mononen Reipas	6.	0+0=0.	4
33) Seppo Laakkio UPallo	4.	0+0=0.	0
34) Antti Heikkilä Ässät	2.	0+0=0.	2
35) Tapani Koskimäki Lukko	2.	0+0=0.	4
36) Kaj Matalamäki Ässät	1.	0+0=0.	0

Maalivahdit

Urpo Ylönen TuTo	24	ottelua
Lasse Kiili TPS	20	”
Pentti Koskela Koo-Vee	8	”
Jorma Valtonen Ässät	2	”
Mauri Kaukokari Reipas	2	”



HIFK:n ensimmäinen mestarimiehistö. Eturivi vasemmalta: Juhani Boström, Matti Väisänen, Heikki Riihiranta, Juha Rantasila, Christian Bergenheim, Eero Holopainen, Henrik Granholm, Heikki Järvi, Carl Brewer ja Kimmo Heino. Toinen rivi vasemmalta: Väinö Kolkka, Jaakko Marttinen, Matti Murto, Jorma Rikala, Tommi Salmelainen, Jorma Thusberg, Juhani Jylhä, Harri Linnonmaa, Esa Isaksson. Takarivi vasemmalta: Aarno Toikka (huoltaja), Reijo Juntunen (huoltaja), Jorma Tarkkanen (lääkäri), Esko Rekomaa (valmentaja), Göran Stubb (jäädiekköjoaoston puh.joht.).

MESTARUUSARJA

HIFK Helsinki	22	18	2	2	106—45	38
Ilves Tampere	22	14	4	4	129—63	32
Lukko Rauma	22	13	2	7	80—62	28
Ässät Pori	22	9	6	7	82—73	24
Upon Pallo Lahti	22	10	3	9	89—69	23
TuTo Turku	22	10	3	9	70—70	23
Reipas Lahti	22	10	2	10	64—74	22
Tappara Tampere	22	10	1	11	73—85	21
Koo-Vee Tampere	22	9	2	11	86—89	20
SaPKo Savonlinna	22	7	1	14	75—94	15
SaiPa Lappeenranta	22	5	4	13	59—90	14
VehU Tampere	22	2	0	20	47—146	4

1. kierros

HIFK	1)	10	0	1	58—23	20
Ilves	2)	7	2	2	66—32	16
Lukko	3)	7	2	2	38—33	16
Ässät	7)	3	4	4	38—40	10
UPallo	4)	7	0	4	52—31	14
TuTo	8)	4	2	5	32—40	10
Reipas	9)	4	1	6	28—34	9
Tappara	5)	6	1	4	37—34	13
Koo-Vee	6)	6	0	5	49—46	12
SaPKo	11)	2	1	8	32—44	5
SaiPa	10)	2	3	6	28—38	7
VehU	12)	0	0	11	24—87	0

2. kierros


1)	8	2	1	48—22	18
2)	7	2	2	63—31	16
3)	6	0	5	42—29	12
4)	6	2	3	44—33	14
5)	3	3	5	37—38	9
6)	6	1	4	38—30	13
7)	6	1	4	36—40	10
8)	4	0	7	36—51	8
9)	3	2	6	37—43	8
10)	5	0	6	43—50	10
11)	3	1	7	31—52	7
12)	2	0	9	23—59	4

Kotona

HIFK	1)	11	0	0	71—17	22
Ilves	2)	8	1	2	72—27	17
Lukko	3)	6	2	3	46—34	14
Ässät	5)	6	2	3	44—37	14
UPallo	9)	4	3	4	47—35	11
TuTo	4)	6	2	3	34—26	14
Reipas	8)	6	0	5	35—33	12
Tappara	7)	6	1	4	42—41	13
Koo-Vee	6)	6	1	4	44—35	13
SaPKo	10)	5	1	5	39—34	11
SaiPa	11)	3	2	6	32—36	8
VehU	12)	1	0	10	30—69	2

Vieraisissa

1)	7	2	2	35—28	16
2)	6	3	2	57—36	15
3)	7	0	4	34—28	14
4)	5	3	4	38—36	10
5)	6	0	5	42—34	12
6)	4	1	6	36—44	9
7)	4	0	7	31—44	8
8)	4	0	7	31—44	8
9)	3	1	7	42—54	7
10)	2	0	9	36—60	4
11)	2	2	7	27—54	6
12)	1	0	10	17—77	2



Ilvesen hopeamitalijoukkue. Eturivissä vasemmalta Lasse Oksanen, Jorma Kallio, Kari Palo-oja, Juhani Lahtinen ja Timo Saari. Takarivi: Erkan Nasib, Ali Saadedin, Jukka Mattila, Jorma Peltonen, Pekka Leimu, Esko Mäkinen, Markku Hakanen, Martti Helle, Timo Lahtinen, valmentajat Raimo Vasama ja Pentti Pynnönen.


HIFK:n joukkue: Henrik Granholm (22 otte-
lua), Kimmo Heino (22), Eero Holopainen (22), Esa
Isaksson (22), Juhani Jylhä (22), Heikki Järn (22), Har-
ri Linnonmaa (22), Jaakko Marttinen (22), Jorma Rikala
(22), Jorma Thusberg (22), Juha Rantasila (21), Tommi
Salmelainen (21), Matti Väisänen (21), Carl Brewer
(20), Heikki Riihiranta (20), Väinö Kolkka (19), Juhani
Boström (18), Matti Murto (11). Valmentaja Esko Re-
komaa.

Ilves: Markku Hakanen (22), Martti Helle (22),
Jorma Kallio (22), Juhani Lahtinen (22), Pekka Leimu
(22), Jukka Mattila (22), Esko Mäkinen (22), Lasse Ok-
sanen (22), Jorma Peltonen (22), Timo Hirsimäki (21),
Kari Palo-oja (21), Timo Saari (21), Pekka Mäkinen
(20), Ali Saadedin (20), Erkki Järvinen (16), Jouko Ok-
sanen (14), Timo Lahtinen (13), Erkan Nasib (13), Esko
Eriksson (6), Ossi Mutikainen (6), Raine Keskinen (2),
Pentti Pynnönen (2). Valmentaja Raimo Vasama.

Lukko: Jukka Haapala (22), Matti Keinonen (22),
Arto Laine (22), Hannu Lunden (22), Hannu Siivonen
(22), Jorma Vehmanen (22), Lasse Aaltonen (21), Mikko
Erholm (21), Tapani Koskimäki (21), Teppo Rastio (21),
Kaj Rosvall (21), Hannu Törmä (21), Pentti Rautalin
(20), Matti Saurio (19), Kari Koski (17), Paavo Riekk-
inen (15), Simo Suoknuuti (15), Simo Saimo (7), Mikko
Yläjä (6), Erkki Sundelin (3), Tapio Lehtinen (2), Juk-
ka Savunen (2), Helkko Stenvall (2). Valmentajat Reijo
Kanerva ja Seppo Vainio.

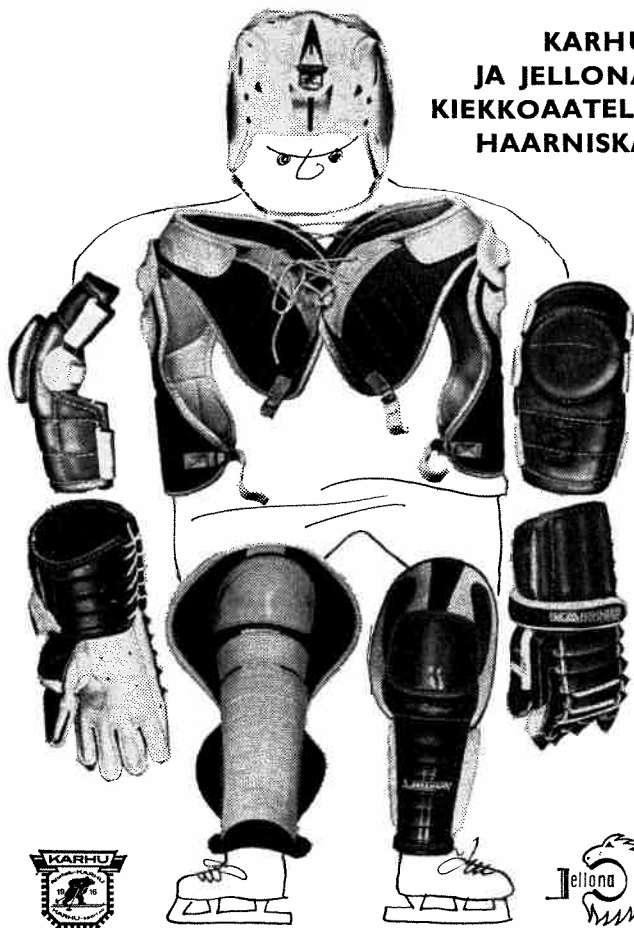
Ottelut

7. 11.	12. 11.
SaiPa—Ilves 4—4	Ilves—TuTo 2—4
Ässät—SaPKo 6—2	14. 11.
TuTo—Reipas 3—3	Tappara—HIFK .. 2—4
Upo—Tappara 0—2	15. 11.
HIFK—VehU 10—2	VehU—Lukko 3—5
Koo-Vee—Lukko 6—3	17. 11.
9. 11.	SaiPa—TuTo 3—1
Tappara—Koo-Vee 4—2	SaPKo—Reipas 3—6
10. 11.	Upo—Koo-Vee 9—3
VehU—Upo 3—11	Ilves—Ässät 5—2
SaPKo—SaiPa 1—1	19. 11.
Reipas—Ässät 5—2	Koo-Vee—VehU .. 12—1
Lukko—HIFK 1—5	Lukko—Tappara 5—4



Rauman Lukon pronssimitalijoukkue. Eturivissä vasemmalta Simo Saimo, Mikko Erholm, Hannu Siivonen, Jukka Haapala, Teppo Rastio, Tapani Koskimäki ja Arto Laine. Takarivi: Joukkueen johtaja Reino Kuusava, Jorma Vehmanen, Pentti Rautalin, Kaj Rosvall, Matti Saurio, Hannu Törnmä, Lasse Aaltonen, Hannu Lunden, Jukka Savunen, Kalevi Virkku ja valmentaja Reijo Kanerva.

21. 11.	Tappara—Ässät ..	1—1
TuTo—SaPKo	4—3	
Ässät—SaiPa	3—3	
Reipas—Ilves	4—6	
HIFK—Upo	7—1	
Tappara—VehU ..	7—2	
24. 11.		
Ilves—SaPKo	5—2	
HIFK—Koo-Vee ..	8—2	
Ässät—TuTo	3—3	
SaiPa—Reipas	2—3	
Upo—Lukko	1—3	
26. 11.		
Koo-Vee—Ilves ..	1—5	
SaiPa—Lukko	1—3	
Reipas—Upo	1—2	
SaPKo—HIFK	2—3	
TuTo—Tappara ...	1—3	
28. 11.		
VehU—Ässät	2—9	
10. 12.		
VehU—SaPKo	3—6	
12. 12.		
Lukko—Ilves	3—3	
Upo—TuTo	10—3	
HIFK—Ässät	4—0	
Koo-Vee—SaiPa ..	6—4	
13. 12.		
Tappara—Reipas .	4—1	
15. 12.		
Koo-Vee—SaPKo .	6—2	
HIFK—Reipas	6—2	
Lukko—Ässät	3—3	
Upo—Ilves	3—7	
17. 12.		
VehU—TuTo	3—4	
19. 12.		
Ilves—Tappara ...	8—0	
22. 12.		
Ässät—Koo-Vee ..	9—5	
Tappara—SaiPa ..	7—2	
Reipas—VehU	2—1	
SaPKo—Lukko	2—3	
TuTo—HIFK	4—0	
6. 1.		
SaiPa—Upo	1—4	
12. 1.		
HIFK—Ilves	8—5	
Upo—SaPKo	4—1	
Lukko—TuTo	7—4	
VehU—SaiPa	3—5	
14. 1.		
SaiPa—HIFK	2—3	
Ilves—VehU	16—1	
SaPKo—Tappara .	8—3	
Reipas—Lukko ...	1—2	
Ässät—Upo	0—7	
TuTo—Koo-Vee ..	1—3	
16. 1.		
Koo-Vee—Reipas .	3—0	
17. 1.		
VehU—HIFK	3—7	
19. 1.		
Ilves—SaiPa	7—1	
SaPKo—Ässät	2—6	
Reipas—TuTo	1—8	
Lukko—Koo-Vee .	6—1	
21. 1.		
Tappara—Upo ...	3—2	
23. 1.		
Ilves—Reipas	10—3	
26. 1.		
Koo-Vee—Tappara	3—2	
TuTo—Ilves	2—2	
HIFK—Lukko	2—0	
Ässät—Reipas	3—1	
28. 1.		
SaiPa—SaPKo	8—2	
VehU—Koo-Vee ..	1—10	
30. 1.		
SaPKo—TuTo	4—2	
SaiPa—Ässät	4—4	
Upo—HIFK	3—3	
Tappara—Lukko .	3—5	
2. 2.		
Ässät—Ilves	2—5	
TuTo—SaiPa	5—2	
Reipas—SaPKo ...	7—4	
Koo-Vee—Upo ...	2—7	
HIFK—Tappara ..	7—2	
Lukko—VehU	3—1	



**KARHUT
JA JELLONAT
KIEKKOATELIN
HAARNISKAT**



oy urheilu-**KARHU**
HELSINKI

	4. 2.		18. 2.
Ilves—Koo-Vee ..	3— 3	Tappara—Ilves ...	1—12
Upo—VehU	3— 4	20. 2.	
	6. 2.	Koo-Vee—Ässät ..	2— 4
Lukko—SaiPa	5— 6	23. 2.	
Upo—Reipas	4— 4	TuTo—VehU	6— 1
HIFK—SaPKo	7— 2	Reipas—HIFK ...	1— 2
Ässät—VehU	7— 1	Ässät—Lukko	3— 2
Tappara—TuTo ..	5— 2	SaiPa—Tappara ..	2— 5
	9. 2.	Ilves—Upo	6— 2
TuTo—Ässät	4— 3	SaPKo—Koo-Vee .	5— 4
Reipas—SaiPa ...	4— 1	25. 2.	
SaPKo—Ilves	1— 3	VehU—Ilves	7— 5
Lukko—Upo	6— 0	27. 2.	
Koo-Vee—HIFK ..	2— 2	Koo-Vee—TuTo ..	1— 5
	11. 2.	2. 3.	
VehU—Tappara ..	1— 4	Tappara—SaPKo .	5— 8
	13. 2.	Upo—Ässät	4— 4
Reipas—Tappara .	2— 1	Lukko—Reipas ...	2— 3
SaiPa—Koo-Vee ..	1— 5	HIFK—SaiPa	7— 1
Ilves—Lukko	3— 6	4. 3.	
TuTo—Upo	1— 4	SaiPa—VehU	4— 2
Ässät—HIFK	1— 3	Ässät—Tappara ..	7— 5
SaPKo—VehU	7— 1	Reipas—Koo-Vee .	7— 4
	16. 2.	Ilves—HIFK	7— 3
VehU—Reipas	1— 3	SaPKo—Upo	4— 2
Upo—SaiPa	6— 1	TuTo—Lukko	3— 2
Lukko—SaPKo ...	5— 4		
HIFK—TuTo	5— 0		

LEIPOMO S. HAKANEN

Tampere

MM - Leijona - kiekko



lentää maaliin

ja se on Suomen Jääkiekkoliiton hyväksymä virallinen ottelukiekko. Nokian muita voittoisan liukkaita kiekkoja ovat ILVES ja JUNIOR.

Lisäksi jääkiekkoilija tarvitsee — ja Nokia valmistaa — myös kumisia luistinsuojia.



Jorma Peltonen

MESTARUUSSARJAN PISTEMIEHET 1968—69

(suluissa edellisen vuoden sijoitus)

1) Jorma Peltonen Ilves (1)	22.	23+55=58.	8
2) Pekka Leimu Ilves (2)	22.	36+ 6=42.	28
3) Esa Isaksson HIFK (23)	22.	20+17=37.	16
4) Lasse Oksanen Ilves (3)	22.	21+15=36.	10
5) Matti Keinonen Lukko (—)	22.	20+14=34.	28
6) Seppo Repo SaPKo (—)	22.	20+12=32.	24
7) Jorma Vehmanen Lukko (—)	22.	14+13=27.	18
8) Lauri Mononen Reipas (29)	22.	15+11=26.	25
9) Kari Johansson TuTo (5)	22.	11+15=26.	8
10) Erkki Mononen Reipas (43)	22.	17+ 8=25.	42
11) Antti Ravi SaiPa (14)	22.	15+10=25.	6
12) Veli-Pekka Ketola Ässät (4)	20.	15+ 9=24.	22
13) Juhani Jylhä HIFK (—)	22.	12+12=24.	37
14) Seppo Nurmi Koo-Vee (9)	22.	12+11=23.	0
15) Juha Rantasila HIFK (11)	21.	17+ 5=22.	26
16) Pertti Nurmi UPallo (55)	21.	15+ 7=22.	10
17) Heikki Juselius SaiPa (36)	22.	13+ 9=22.	10
18) Matti Harju UPallo (25)	22.	12+ 9=21.	10
19) Kai Rosvall Lukko (—)	21.	13+ 5=18.	2
20) Raimo Kilpiö Ässät (6)	21.	8+10=18.	14
21) Jorma Kallio Ilves (69)	22.	5+13=18.	10
22) Carl Brewer HIFK (—)	20.	4+14=18.	53
23) Harri Linnonmaa HIFK (12)	22.	15+ 2=17.	24
24) Esa Peltonen UPallo (38)	22.	13+ 4=17.	18
25) Pertti Ansakorpi Tappara (51)	22.	10+ 7=17.	29
26) Seppo Mäkinen Tappara (87)	22.	8+ 9=17.	38
27) Kari Torkkel TuTo (18)	22.	13+ 3=16.	14
28) Veikko Savolainen Koo-Vee (66)	19.	13+ 3=16.	6
29) Pentti Vihanto TuTo (17)	21.	12+ 4=16.	4
30) Timo Väättäminen SaPKo (—)	22.	11+ 5=16.	20

Kova kunto kestää



Antakaa vauhtia otteluihin jo heti alusta alkaen. Lähtekää matkaan lentäen. Finnair myöntää kaikkiin kotimaan kilpailuihin 25 % ryhmäalennuksen. Tämän alennuksen saatte sekä kilpailijana että penkkiurheilijana. Ainoans edellytyksenä on, että ryhmäanne kuuluu vähintään 15 henkilöä. Ja näin pieni joukko on varmasti helppo saada kokoon. Keskusteikas "poikien" kanssa asiasta. Matkatoimistonne kertoo mielellään lisää Finnairin edullisista kotimaan ryhmähinnoista.

FINNAIR

31) Juhani Aaltonen UPallo (19) ..	22.	10+	6=	16.	2
32) Jaakko Honkanen Ässät (8)	22.	9+	7=	16.	28
33) Martti Sinkkonen SaiPa (54) ..	22.	10+	5=	15.	14
34) Raimo Turkulainen SaPKo (—) ..	20.	10+	5=	15.	4
35) Esko Rantanen Koo-Vee (24) ..	20.	9+	6=	15.	18
36) Raimo Ranta UPallo (45)	22.	8+	7=	15.	8
37) Mikko Rääkkönen Koo-Vee (35) ..	22.	7+	8=	15.	16
38) Markku Hakanen Ilves (27) ...	22.	8+	6=	14.	4
39) Pentti Pennanen SaPKo (—) ..	22.	7+	6=	13.	28
40) Juhani Lahti VehU (—)	13.	5+	8=	13.	4
41) Matti Päivinen Ässät (124)	22.	9+	3=	12.	18
42) Lauri Salomaa Tappara (57) ..	20.	9+	3=	12.	6
43) Heimo Keinonen Koo-Vee (—) ..	19.	9+	3=	12.	2
44) Ilpo Koskela Reipas (44)	22.	8+	4=	12.	16
45) Matti Saurio Lukko (—)	19.	8+	4=	12.	12
46) Reijo Paksal TuTo (77)	22.	7+	5=	12.	6
47) Ali Saadetdin Ilves (34)	20.	6+	6=	12.	8
48) Markku Moisio VehU (—)	22.	5+	7=	12.	8
49) Jorma Muikku SaPKo (—)	22.	5+	7=	12.	12
50) Pentti Rautalin Lukko (—)	20.	5+	7=	12.	8
51) Jukka Järvenpää VehU (—) ...	22.	10+	1=	11.	8
52) Hannu Lunden Lukko (—)	22.	8+	3=	11.	16
53) Esko Järvinen VehU (—)	22.	7+	4=	11.	10
54) Pekka Marjamäki Tappara (133) ..	22.	4+	7=	11.	30
55) Jussi Piuholta UPallo (75)	22.	9+	1=	10.	16
56) Tommi Salmelainen HIFK (126) ..	21.	8+	2=	10.	14
57) Tapio Rautalammi Ässät (125) ..	22.	7+	3=	10.	10
58) Jaakko Marttinen HIFK (83) ..	22.	7+	3=	10.	16
59) Heikki Riihiranta HIFK (104) ..	20.	3+	7=	10.	26
60) Jukka Mattila Ilves (—)	22.	7+	2=	9.	6
61) Antti Heikkilä Ässät (71)	22.	7+	2=	9.	36
62) Jaakko Koikkalainen SaPKo (—) ..	21.	7+	2=	9.	16
63) Markku Eiskonen SaiPa (7)	21.	7+	2=	9.	32
64) Pertti Mäkelä Ässät (56)	18.	7+	2=	9.	4
65) Juhani Vartinen VehU (—)	22.	6+	3=	9.	24
66) Tapio Majaniemi Reipas (74) ..	15.	6+	3=	9.	2
67) Timo Saari Ilves (79)	21.	5+	4=	9.	10
68) Markku Suhonen VehU (—) ...	20.	5+	4=	9.	0
69) Pekka Kuusisto Koo-Vee (53) ..	22.	4+	5=	9.	20
70) Jorma Siitarinen Tappara (63) ..	20.	3+	6=	9.	0
71) Jorma Suokko Koo-Vee (98) ..	20.	3+	6=	9.	12
72) Paavo Tirkkonen SaPKo (—) ..	22.	6+	2=	8.	24
73) Teemu Sistonen Tappara (—) ..	21.	6+	2=	8.	2
74) Pekka Uitus Koo-Vee (26)	21.	6+	2=	8.	10
75) Jorma Oksala Tappara (42)	18.	6+	2=	8.	12
76) Seppo Nikkilä Koo-Vee (20) ...	17.	6+	2=	8.	8

BEST of leather and nylon

"BEST"

Tamperelainen tuote 1965 M.M. kisojen

"SENSAATIO"

"Leijonamiehistön" valtaosa käytti jo loisteliasta ja laadultaan korkealuokkaista, sekä teknillisesti huipulle kehitettyä "BEST" kiekkokäsintettä.



Huiman kehityksen omaksunut tuote, jonka valmistajan kotipaikka on TAMPERE

Valmistaja:

TAMPEREEN URHEILUTARVIKE

K. Palmén ☎ 52474

77) Timo Lahtinen Ilves (16)	13.	6+	2=8.	4
78) Juhani Södervik SaPKo (—) ..	21.	5+	3=8.	18
79) Kimmo Heino HIFK (84)	22.	4+	4=8.	17
80) Ilpo Kuisma Tappara (—)	17.	4+	4=8.	10
81) Seppo Laakkio UPallo (—)	16.	4+	4=8.	18
82) Seppo Lindström TuTo (46)	22.	3+	5=8.	20
83) Voitto Soini TuTo (58)	19.	3+	5=8.	4
84) Hannu Luojola TuTo (151)	18.	3+	5=8.	16
85) Jorma Thusberg HIFK (91)	22.	6+	1=7.	16
86) Bengt Wilenius Reipas (89)	17.	5+	2=7.	4
87) Vesa Lehtoranta Tappara (68) ..	22.	4+	3=7.	20
88) Alpo Suhonen Ässät (—)	21.	4+	3=7.	8
89) Leo Äikäs UPallo (95)	20.	4+	3=7.	12
90) Keijo Männistö Tappara (134) ..	19.	4+	3=7.	22
91) Keijo Puhakka UPallo (131)	22.	3+	4=7.	6
92) Esko Kaonpää Tappara (37)	21.	3+	4=7.	19
93) Jorma Vilen Koo-Vee (—)	22.	2+	5=7.	14
94) Henry Leppä TuTo (10)	19.	2+	5=7.	4
95) Kalevi Toivonen Koo-Vee (33) .	16.	2+	5=7.	12
96) Leo Haakana SaiPa (100)	22.	1+	6=7.	28
97) Kari Palo-oja Ilves (123)	21.	1+	6=7.	24
98) Matti Koskinen Reipas (128) ..	22.	4+	2=6.	4
99) Raimo Määttänen UPallo (112) .	22.	4+	2=6.	10
100) Veikko Suominen UPallo (15) ..	22.	4+	2=6.	10
101) Kari Mäkinen Tappara (110) ..	22.	4+	2=6.	30
102) Arto Laine Lukko (—)	22.	3+	3=6.	28
103) Eero Wallenius Reipas (—)	21.	3+	3=6.	4
104) Jouko Kovalainen Reipas (—) ..	22.	2+	4=6.	0
105) Veikko Mäkiä SaiPa (122)	22.	5+	0=5.	8
106) Keijo Järvinen TuTo (—)	21.	5+	0=5.	0
107) Martti Helle Ilves (—)	22.	4+	1=5.	0
108) Kari Kivistö Koo-Vee (—)	18.	4+	1=5.	0
109) Martti Salonen TuTo (64)	15.	4+	1=5.	4
110) Leigh Bannister Tappara (—) ..	12.	4+	1=5.	56
111) Heikki Hurme TuTo (96)	21.	3+	2=5.	4
112) Juhani Iso-Eskeli VehU (—) ..	20.	3+	2=5.	38
113) Matti Salmi Ässät (61)	8.	3+	2=5.	12
114) Jorma Rikala HIFK (—)	22.	2+	3=5.	20
115) Kalevi Numminen Tappara (108)	22.	2+	3=5.	30
116) Lalli Partinen SaiPa (62)	22.	2+	3=5.	68
117) Timo Hirsimäki Ilves (82)	21.	1+	4=5.	10
118) Jarmo Ojanen VehU (—)	21.	4+	0=4.	12
119) Risto Toikka SaiPa (—)	16.	3+	1=4.	0
120) Jouko Oksanen Ilves (119)	14.	3+	1=4.	8
121) Matti Murto HIFK (73)	11.	3+	1=4.	4
122) Anto Virtanen Ässät (72)	22.	2+	2=4.	0

123)	Lasse Aaltonen Lukko (—)	21.	2+	2=4.	2
124)	Teppo Rastio Lukko (—)	21.	2+	2=4.	10
125)	Jevgeni Majorov VehU (—)	15.	2+	2=4.	0
126)	Ossi Mujunen UPallo (60)	22.	1+	3=4.	14
127)	Hannu Niittoaho TuTo (116) ...	21.	1+	3=4.	14
128)	Johannes Karttunen Ässät (65) 11.	1+	3=4.	10	
129)	Martti Mäkiä Saipa (97)	22.	0+	4=4.	2
130)	Rauno Lehtiö Koo-Vee (76)	22.	0+	4=4.	12
131)	Seppo Nyström Ässät (78)	21.	3+	0=3.	0
132)	Kaj Matalamäki Ässät (80)	19.	3+	0=3.	12
133)	Olavi Haapalainen Koo-Vee (138) 18.	3+	0=3.	4	
134)	Seppo Hyvönen SaiPa (—)	22.	2+	1=3.	0
135)	Pekka Parikka SaPKo (—)	22.	2+	1=3.	14
136)	Juhani Boström HIFK (—)	18.	2+	1=3.	0
137)	Heikki Keinonen Koo-Vee (92) .	14.	2+	1=3.	2
138)	Juhani Ruohonen Koo-Vee (135) 12.	2+	1=3.	4	
139)	Olli Heikkinen Reipas (67)	11.	2+	1=3.	22
140)	Pekka Rautakallio Ässät (—) ..	10.	2+	1=3.	0
141)	Matti Reunamäki Koo-Vee (130) 7.	2+	1=3.	0	
142)	Heikki Järn HIFK (109)	22.	1+	2=3.	4
143)	Martti Turunen SaPKo (—)	22.	1+	2=3.	12
144)	Risto Seesvuori Tappara (—) ..	21.	1+	2=3.	10
145)	Tapio Koskinen Ässät (—)	9.	1+	2=3.	4
146)	Erkki Räsänen SaPKo (—)	22.	0+	3=3.	44
147)	Mikko Erholm Lukko (—)	21.	2+	0=2.	20
148)	Väinö Kolkka HIFK (40)	19.	2+	0=2.	0
149)	Matias Savolainen TuTo (—) ..	7.	2+	0=2.	0
150)	Esko Mäkinen Ilves (—)	22.	1+	1=2.	8
151)	Ilkka Mesikämmen Ässät (99) ..	22.	1+	1=2.	18
152)	Hannu Törmä Lukko (—)	21.	1+	1=2.	2
153)	Risto Myyrä SaiPa (—)	21.	1+	1=2.	4
154)	Tapani Koskimäki Lukko (—) ..	21.	1+	1=2.	28
155)	Matti Koivunen UPallo (—)	20.	1+	1=2.	4
156)	Ari Myllymäki Reipas (129) ..	22.	0+	2=2.	6
157)	Sakari Mäkinen VehU (—)	22.	0+	2=2.	6
158)	Jaakko Kohonen SaiPa (—)	22.	0+	2=2.	16
159)	Matti Väisänen HIFK (132)	21.	0+	2=2.	2
160)	Kari Hakala SaiPa (103)	11.	0+	2=2.	2
161)	Jyrki Turunen SaPKo (—)	22.	1+	0=1.	52
162)	Seppo Peräoja Reipas (—)	21.	1+	0=1.	10
163)	Pekka Mäkinen Ilves (—)	20.	1+	0=1.	2
164)	Kari Koski Lukko (—)	17.	1+	0=1.	2
165)	Juhani Peltola UPallo (102)	14.	1+	0=1.	2
166)	Erkan Nasib Ilves (145)	13.	1+	0=1.	0
167)	Pertti Heikkinen Reipas (—) ..	8.	1+	0=1.	2
168)	Reijo Leppänen TuTo (—)	6.	1+	0=1.	0

169)	Juhani Saarelainen Tappara (—) 4.	1+	0=1.	0	
170)	Mauri Koivunen Reipas (—) ..	22.	0+	1=1.	0
171)	Jorma Laapas Reipas (139)	22.	0+	1=1.	14
172)	Pertti Rantanen VehU (—)	21.	0+	1=1.	38
173)	Ossi Repo VehU (—)	20.	0+	1=1.	0
174)	Erkki Vartinen VehU (—)	20.	0+	1=1.	12
175)	Risto Vainio TuTo (90)	19.	0+	1=1.	2
176)	Veli-Pekka Roiha UPallo (—) ..	16.	0+	1=1.	4
177)	Hari Laakso SaiPa (50)	16.	0+	1=1.	10
178)	Jarmo Rantanen TuTo (107) ..	15.	0+	1=1.	4
179)	Osmo Veijalainen TuTo (127) ..	14.	0+	1=1.	4
180)	Harri Harvala UPallo (156) ..	11.	0+	1=1.	0
181)	Veikko Seppänen Koo-Vee (—) 3.	0+	1=1.	0	

Mestaruussarjassa pelasi kaikkiaan 263 miestä, joista 83 oli ensimmäistä vuotta pääsarjassamme.

Maalivahtien tilasto

	Ottelut	Pitänyt nollar	Torjunnat	Maalit	Keskiarvo
1) Henrik Granholm HIFK	13	3	286	21	13,62
2) Seppo Iivonen SaPKo	6	0	134	10	13,40
3) Hannu Siivonen Lukko	18	1	587	53	11,08
4) Antti Leppänen Tappara	5	1	155	14	11,07
5) Urpo Ylönen TuTo	20	2	626	58	10,76
6) Jorma Valtonen Ässät	20	0	631	60	10,52
7) Stig Wetzell UPallo	10	1	344	33	10,42
8) Mauri Kaukokari Reipas	7	0	217	21	10,33
9) Juhani Lahtinen Ilves	20	1	550	56	9,82
10) Eero Holopainen HIFK	8	0	167	20	8,35
11) Jarmo Grönlund Tappara ..	14	0	428	52	8,23
12) Leo Seppänen Koo-Vee	11	1	245	30	8,17
13) Jaakko Siren Reipas	3	0	127	16	7,94
14) Timo Tuomainen SaPKo	15	0	480	61	7,87
15) Pentti Koskela Koo-Vee	12	0	337	43	7,84
16) Reijo Kanerva VehU	1	0	52	7	7,43
17) Matti Pötry SaiPa	11	0	277	38	7,29
18) Raimo Helsingiläinen SaiPa ..	10	0	301	42	7,17
19) Martti Oksanen VehU	20	0	812	134	6,06
20) Matti Jansson Ässät	1	0	19	4	4,75

21) Jukka Haapala Lukko	2	0	32	7	4,57
22) Matti Jakonen TuTo	1	0	4	1	4,00
23) Tuomo Rautiainen Tappara	3	0	49	17	2,88

Tilastosta puuttuvat Lahdessa pelatut Reippaan ja Upon Pallon ottelut, koska näiden seurojen kotiotte-
lujen pöytäkirjat ovat kaikki olleet epätäydelliset.

Rangaistusminuutit (rang.kerrat)

	1968—69	1967—68	1966—77
TuTo	112 (52)	133 (65)	126 (63)
Ilves	140 (66)	88 (44)	120 (60)
Koo-Vee	144 (72)	124 (62)	154 (73)
UPallo	148 (74)	154 (77)	— —
Reipas	159 (78)	146 (73)	184 (84)
Lukko	182 (87)	— —	161 (75)
VehU	192 (88)	— —	— —
Ässät	196 (90)	120 (60)	192 (88)
SaiPa	198 (87)	159 (74)	180 (86)
HIFK	279 (127)	163 (80)	— —
SaPKo	320 (100)	— —	182 (91)
Tappara	344 (117)	176 (73)	224 (93)

Eniten jäähypenkillä

Min.		Min.	
68	Lalli Partinen SaiPa	29	Pertti Ansakorpi Tappara
56	Leigh Bannister Tappara	28	Leo Haakana SaiPa
53	Carl Brewer HIFK	28	Jaakko Honkanen Ässät
52	Jyrki Turunen SaPKo	28	Matti Keinonen Lukko
46	Erkki Räsänen SaPKo	28	Tapani Koskimäki Lukko
42	Erkki Mononen Reipas	28	Arto Laine Lukko
38	Antti Heikkilä Ässät	28	Pekka Leimu Ilves
38	Juhani Iso-Eskeli VehU	26	Jukka Hytönen VehU
38	Seppo Mäkinen Tappara	26	Pentti Pennanen SaPKo
38	Pertti Rantanen VehU	26	Juha Rantasila HIFK
37	Juhani Jylhä HIFK	26	Heikki Riihiranta HIFK
32	Markku Eiskonen SaiPa	25	Lauri Mononen Reipas
30	Pekka Marjamäki Tappara	24	Kari Palo-oja Ilves
30	Kari Mäkinen Tappara	24	Seppo Repo SaPKo
30	Kalevi Numminen Tappara	24	Paavo Tirkkonen SaPKo
		24	Juhani Vartinen VehU

Rangaistusten syyt

Kampitus	271
Koukkaaminen	152
Sitominen	107
Mailallalyönti	105
Poikittainen maila	88
Kyynärpää- tai polvitaklaus	48
Nahistelu	44
Korkea maila	39
Taklaus väärällä alueella	33
Väkivaltainen taklaus	30
Epäurheilijamainen käyttäytyminen	20
Kiekottoman pelaajan estäminen	18
Mailalla estäminen	13
Kiinnipitäminen	11
Luvaton taklaus	10
Kiekon sulkeminen käteen	8
Väärä vaihto	8
Mailalla huitominen	6
Maalivahdin häirintä	5
Rikkinäisellä mailalla pelaaminen	3
Jälkipeli	3
Pelin viivyttäminen	3
Kiekko yli laidan	2
Leikkaaminen	1
Keihästämisen	1
Syy tuntematon	1
Ulosajoja yhteensä	1079
5 min. rangaistuksia	6
10 min. rangaistuksia	43
Rangaistusminuutteja yhteensä	2422

Voim.op. Pertti Saarnion KUNTOSALI

KUNTOVOIMISTELUA NAISILLE JA MIE-
HILLE. TÄYDELLINEN VÄLINEISTÖ, SAUNA,
HIERONTA, KERTA- JA KAUSI-AIKAVA-
RAUKSET PUH. 29 216, OS. PUUTARHAK. 24.

TERVETULO A !

SM-sarjan yleisöä yhteensä

	1968—69	1967—68	1966—67
HIFK	140 479	76 957	36 149*
Ilves	105 458	111 248	112 764
Lukko	86 075	18 209*	69 964
Koo-Vee	79 848	94 693	74 101
SaiPa	78 915	75 636	89 645
Ässät	77 394	74 204	83 180
TuTo	76 714	84 315	84 685
Tappara	70 831	71 056	89 723
Reipas	55 534	54 679	55 179
SaPKo	49 226	19 121*	45 805
UPallo	49 029	45 335	4 360*
VehU	27 971	2 179*	4 099*
Yhteensä	451 170	395 349	456 146
Keskim. ottelussa	3 417	3 594	3 455

Kotona

HIFK	87 820	51 292	22 210*
Ilves	58 469	61 921	61 863
SaiPa	45 279	43 595	47 746
Koo-Vee	42 343	49 934	39 384
TuTo	41 274	43 866	46 567
Lukko	41 163	11 349*	35 501
Ässät	39 679	33 829	43 619
Tappara	32 875	34 171	47 824
SaPKo	22 493	11 625*	21 163
Reipas	18 048	17 659	18 406
UPallo	13 845	14 006	1 429*
VehU	7 882	2 179*	2 437*

Vieraisissa

HIFK	52 659	25 665	13 939*
Ilves	46 989	49 327	50 901
Lukko	44 912	6 860*	34 471
Tappara	37 956	36 885	41 899
Ässät	37 715	40 375	39 561
Koo-Vee	37 505	44 759	34 717
Reipas	37 486	37 020	36 773
TuTo	35 440	40 449	38 118
UPallo	35 184	31 329	2 931*
SaiPa	33 636	32 041	41 899
SaPKo	26 733	7 496*	25 242
VehU	20 089	1 600*	1 662*

* Suomen sarjassa

Vajaata joukkuetta vastaan tehdyt maalit

Ilves	38
HIFK	23
UPallo	19
SaPKo	15
Lukko	14
Koo-Vee	13
Reipas	12
Ässät	12
SaiPa	10
TuTo	9
VehU	8
Tappara	7

Ulosajojen aikana päästetyt maalit

TuTo	10
Ilves	11
Reipas	11
Lukko	13
HIFK	14
Koo-Vee	14
UPallo	14
Ässät	14
Tappara	16
SaPKo	18
SaiPa	19
VehU	20

Laukauksia otte'ua kohti

HIFK	43,10
Koo-Vee	40,10
Ilves	34,60
Ässät	34,30
Lukko	31,15
Reipas	30,50
SaPKo	30,35
TuTo	29,60
UPallo	29,60
Tappara	28,10
SaiPa	26,95
VehU	19,35

Maaliin tarvitut laukaukset

Ilves	5,97
UPallo	7,40
Tappara	8,03
Lukko	8,31
HIFK	8,53
SaPKo	8,67
Ässät	9,03
VehU	9,21
SaiPa	9,46
TuTo	10,03
Koo-Vee	10,15
Reipas	12,20

Tilasto on kahden viimeisen osalta valitettavasti epätäydellinen, sillä kaikki lahtelaisjoukkueiden Upon Pallon ja Reippaan kotiottelujen pöytäkirjat ovat epätäydellisesti täytetyt. Näiden joukkueiden tiedot on siis vain 10 ottelusta ja muiden 20 ottelusta.

● POIKETKAAPA TANKKAAMAAN JÄÄHALLILLA KÄYDESSÄNNE!

Siis tankkaus ja huolto-osoitteeksi

K E S O I L - J Ä Ä H O V I

L. Oksanen

Tampere

Jälleen 26 hat trickiä pääsarjassa

Viime kauden mestaruussarjassa tehtiin täsmälleen yhtä monta hat trickiä eli kolme maalia samassa ottelussa saman pelaajan toimesta kuin edellisessäkin sarjassa. Ilveksen Lasse Oksanen teki tämän tempun kolme kertaa, Ilveksen Pekka Leimu ja Ässien Veli-Pekka Ketola kaksi ja seuraavat kerran: Juhani Aaltonen UPallo, Antti Heikkilä Ässät, Esa Isaksson HIFK, Jukka Järvenpää VehU, Matti Keinonen Lukko, Erkki Mononen Reipas, Lauri Mononen Reipas, Pertti Mäkelä Ässät, Pertti Nurmi UPallo, Esa Peltonen UPallo, Jorma Peltonen Ilves, Juha Rantasila HIFK, Antti Ravi SaiPa, Seppo Repo SaPKo, Kaj Rosvall Lukko, Lauri Salomaa Tappara, Veikko Savolainen Koo-Vee, Jorma Vehmanen Lukko ja Pentti Vihanto TuTo. Eniten maaleja yhdessä ottelussa (7) teki jälleen Pekka Leimu Ilves. Neljään maaliin yhdessä ottelussa pystyivät Esa Peltonen UPallo, Jorma Peltonen Ilves, Antti Ravi SaiPa ja Juha Rantasila HIFK.

Mestaruussarjan karsintasarjassa tekivät hat trickin seuraavat viisi pelaajaa: Juhani Wahlsten TPS, Jouni Samuli TPS, Pertti Kuismanen TPS, Esa Nieminen Hilpara ja Pertti Martikainen JoKP.

Suomen sarjassa tehtiin hat trick 74 kertaa 56 pelaajan toimesta. Vanha maalinsylkijä Ossi "Kusti" Hyppönen KalPa:sta teki pelaamissaan 11 ottelussa neljä kertaa vähintään kolme maalia. Kolme "hattu-



RAUMA · VALTAKATU 5 · PUH. 938-11 820

tempua" tekivät Jukka Alkula Hermes, Olli Hietanen Jokerit, Pertti Immonen WU, Esa Nieminen Hilpara ja Pekka Rautee TuKV, sekä kaksi Timo Ahqvist Hilpara, Pertti Kuismanen TPS, Juha Salonen Ketterä, Juhani Tamminen TPS ja Juhani Wahlsten TPS. Eniten maaleja yhdessä ottelussa teki Hermeksen Jukka Alkula (5).

Maakuntasarjalaiset tekivät 123 hat trickiä eli kaksi vähemmän kuin edellisellä vuonna. Tempun tekijöitä oli 98 ja neljästi onnistui SaiPa:n Pekka Nieminen. Kolme kertaa saivat tililleen Matti Jormalainen Tiikerit, Paavo Kitunen HiTarmo, Teuvo Valjakka MP ja Pekka Viikki Salpa, kaksi kertaa Kauko Haarala RaVe, Erkki Harju Ilves, Reijo Hentunen VarTP, Heikki Jokinen Tiikerit, Kauko Karvinen Hurtat, Hannu Lindberg SaiPa, Sointu Murtola Tiikerit, Erkki Mäkinen Ilves, Rauno Niemi KiePo, Kari Näppi JyP, Matti Oja Ilves, Mikko Okkonen OTP, Martti Salminen MP ja Veli-Pekka Viinikainen Salpa. Eniten maaleja yhdessä ottelussa (7) teki Sointu Murtola Tiikerit. Kuuteen maaliin yltivät Pentti Näätänen Hurtat ja Teuvo Valjakka MP.

9 nollapeliä

Mestaruussarjassa pelattiin puolta vähemmän nollapelejä kuin edellisellä kaudella. Vain 9 kertaa onnistui toinen joukkue pitämään maalinsa puhtaana. HIFK:n Henrik Granholm pelasi kolme nollapeliä, Urpo Ylönen kaksi ja Hannu Siivonen Lukko, Antti Leppänen Tappara, Stig Wetzell UPallo, Juhani Lahtinen Ilves ja Leo Seppänen Koo-Vee kukin yhden. Urpo Ylönen pelasi toisessa nollapelissään vain osan päästettyään varamiehensä Matti Jakosen tunnustelemaan mestaruussarjan ilmapiiriä kentältä käsin.

Erotuomarien ottelut SM-sarjassa 1968—69

- 19 ottelua: Raimo Sepponen
- 18 ottelua: Pentti Linko
- 17 ottelua: Reijo Kääriäinen
- 16 ottelua: Pentti Isotalo, Lennart Jaala ja Nils Usenius
- 15 ottelua: Sakari Sillankorva ja Erkki Tienaho
- 14 ottelua: Rášhid Hakimsan ja Matti Salonen
- 13 ottelua: Kaj Halimo ja Unto Viitala
- 10 ottelua: Vilho Pekkonen ja Kari Turpeinen
- 9 ottelua: Martti Nykänen ja Pentti Viloma

8 ottelua: Juhani Räsänen ja Aaro Vesanen
 7 ottelua: Reino Tuominen
 5 ottelua: Kimmo Koskelainen ja Raimo Sulonen
 3 ottelua: Reijo Poutamo ja Heikki Särkkä
 1 ottelu: Seppo Vanninen

MESTARUUSSARJAN KARSINTASARJA

TPS—TP-V	7—1	Jokerit—TP-V	11—1
KiePo—Jokerit	1—2	TPS—Jokerit	2—3
JoKP—Hilpara	1—3	KiePo—JoKP	2—3
Jokerit—JoKP	7—2	Hilpara—TP-V	9—2
Hilpara—TPS	2—4	TPS—KiePo	11—0
TP-V—KiePo	4—1	Jokerit—Hilpara ..	4—3
TPS—JoKP	2—0	TP-V—JoKP	4—3
KiePo—Hilpara ...	3—7		

Sarjataulukko (rang.min.)

Jokerit	5	5	0	0	27—9	10	(53)
TPS	5	4	0	1	26—6	8	(26)
Hilpara	5	3	0	2	24—14	6	(59)
TP-V	5	2	0	3	12—31	4	(36)
JoKP	5	1	0	4	9—18	2	(74)
KiePo	5	0	0	5	7—27	0	(26)

Parhaat pistemiehet

(Numerot tarkoittavat otteluita, maaleja, syöttöjä ja rang.minuutteja.)

1) Juhani Wahlsten TPS 5.5+4=9.2, 2) Timo Turunen Jokerit 5.6+2=8.0, 3) Pertti Kuismanen TPS 5.4+3=7.4, 4) Harri Holli Hilpara 5.5+1=6.14, 5) Jouni Samuli TPS 5.4+2=6.0, 6) Jarmo Koivunen TPS 5.3+3=6.4, 7) Esa Nieminen Hilpara 5.3+3=6.13, 8) Raimo Halttunen TP-V 5.3+2=5.0, 9) Antti Perttula Jokerit 5.3+2=5.2, 10) Tapio Kauppinen Jokerit 5.3+2=5.4, 11) Juhani Tamminen TPS 5.3+2=5.6, 12) Reijo Levälähti Hilpara 5.2+3=5.2, 13) Esko Hankela Hilpara 5.2+3=5.4, 14) Pertti Martikainen JoKP 5.4+0=4.4, 15) Juhani Långström Jokerit 5.3+1=4.4, 16) Timo Kyntölä Jokerit 5.3+1=4.7, 17) Rauno Heinonen TPS 5.1+3=4.0, 18) Raimo Havikari Hilpara 5.0+4=4.0.

SUOMEN SARJAN ETELÄLOHKO

TuKV—HPK	6—7	K-Kissat—HJK ..	7—1
Jokerit—Kiekko-67	6—4	HPK—TuKV	9—1
HJK—K-Kissat ..	1—6	Kiekko-67—Jokerit	4—3
Kiekko-67—TuKV	2—1	KoRe—TPS	0—16
HPK—Jokerit	0—7	HJK—KoRe	11—4
TPS—K-Kissat ...	2—2	TuKV—K-Kissat ..	0—3
HJK—HPK	8—1	Jokerit—HPK	8—2
Kiekko-67—TPS ..	3—3	TPS—Kiekko-67 ..	4—3
K-Kissat—TuKV ..	9—7	TuKV—Kiekko-67	5—2
TPS—KoRe	6—2	K-Kissat—TPS ..	2—6
HJK—Jokerit	4—5	HPK—HJK	1—5
KoRe—HJK	2—3	KoRe—Jokerit ...	0—3
TuKV—TPS	2—8	Jokerit—HJK	10—3
K-Kissat—Jokerit	0—8	Kiekko-67—	
HPK—TPS	2—4	K-Kissat	1—3
Jokerit—KoRe	9—2	KoRe—HPK	2—4
KoRe—TuKV	13—0	TPS—TuKV	8—1
Kiekko-67—HJK ..	0—5	HJK—Kiekko-67 ..	5—3
K-Kissat—HPK ..	8—0	TuKV—KoRe	10—6
Kiekko-67—KoRe .	4—2	Jokerit—K-Kissat	8—4
K-Kissat—		TPS—HPK	12—1
Kiekko-67	4—6	TuKV—Jokerit ..	4—13
HPK—KoRe	8—2	HPK—Kiekko-67 ..	1—9
TuKV—HJK	3—5	K-Kissat—KoRe ..	5—3
Jokerit—TPS	3—3	HJK—TuKV	3—5
Kiekko-67—HPK .	3—2	TPS—Jokerit	3—3
KoRe—K-Kissat ..	1—9	HPK—K-Kissat ..	8—6
TPS—HJK	3—1	KoRe—Kiekko-67 .	5—7
Jokerit—TuKV ...	9—2	HJK—TPS	3—9

Sarjataulukko (rang.min.)

Jokerit	14	11	2	1	95—35	24	(139)
TPS	14	10	4	0	87—28	24	(96)
K-Kissat	14	8	1	5	68—52	17	(96)
Kiekko-67	14	7	1	6	51—49	15	(135)
HJK	14	7	0	7	58—59	14	(114)
HPK	14	5	0	9	46—81	10	(104)
TuKV	14	3	0	11	47—97	6	(130)
KoRe	14	1	0	13	44—95	2	(116)

Parhaat pistemiehet

1) Pekka Rautee TuKV 14.18+14=32.36, 2) Juhani Wahlsten TPS 14.12+16=28.4, 3) Matti Rautee TuKV 14.15+7=22.4, 4) Pertti Kuismanen TPS 14.13+9=22.4, 5) Timo Kokkonen K-67 14.14+7=21.18, 6) Kyösti Wall K-K 14.13+8=21.2, 7) Juhani Tamminen TPS 14.17+3=20.14, 8) Olli Hietanen Jokerit 14.14+4=18.2, 9) Timo Turunen Jokerit 14.11+7=18.10, 10) Rauno Heinonen TPS 14.9+7=16.6, 11) Juhani Honkanen KoRe 14.9+7=16.10, 12) Pertti Arvaja HJK 14.9+6=15.2, 13) Kauko Fomin K-67 14.7+8=15.0, 14) Jouni Samuli TPS 12.11+3=14.12, 15) Rauno Kari K-K 14.10+3=13.12, 16) Kurt Öhgren KoRe 14.9+4=13.0, 17) Pertti Ahokas Jokerit 14.8+5=13.24, 18) Pentti Harju HPK 14.7+6=13.2, 19) Tapio Kauppinen Jokerit 13.5+8=13.8, 20) Timo Nummelin TPS 14.4+9=13.16, 21) Markku Kaila HPK 14.9+3=12.8, 22) Jari Rosberg K-67 14.8+4=12.0, 23) Reijo Myyryläinen K-K 14.7+5=12.4, 24) Jorma Borgström HJK 14.9+2=11.8, 25) Tapio Raunio HJK 13.9+2=11.14, 26) Kauko Alkunen K-K 14.7+4=11.12, 27) Risto Levävuori Jokerit 14.6+5=11.23, 28) Antti Perttula Jokerit 14.6+4=10.2, 29) Kari Puolimatka Jokerit 13.6+4=10.8, 30) Jorma Ijäs HPK 14.5+5=10.0, 31) Pentti Viitanen K-K 14.5+5=10.2, 32) Pentti Hiirros Jokerit 13.5+5=10.4, 33) Pekka Kivistö KoRe 14.5+5=10.6, 34) Martti Mustonen HPK 13.3+7=10.0, 35) Esa Willberg HJK 13.3+7=10.10, 36) Pekka Lahtela K-67 14.3+7=10.24, 37) Kari Kinnunen Jokerit 13.9+0=9.8, 38) Timo Kyntölä Jokerit 13.7+2=9.12, 39) Rauli Tammelin TPS 12.6+3=9.0, 40) Timo Neira Jokerit 14.5+4=9.0, 41) Veijo Saarinen K-67 14.5+4=9.4, 42) Juhani Laine K-K 14.3+6=9.2, 43) Esa Siren HJK 12.7+1=8.4, 44) Juhani Långström Jokerit 14.6+2=8.6, 45) Arto Siissala K-K 12.5+3=8.4.

Suomen sarjan itälohko

JoKP—Ketterä ...	10—1	WU—KalPa	14—2
Ketterä—Peliitat ...	5—2	JoKP—WU	3—2
WU—MäKiePo ...	5—2	Ketterä—Jilves ..	6—0
JoKP—KalPa	15—2	KalPa—Peliitat ..	5—4
Ketterä—WU	6—5	Jilves—MäKiePo ...	1—7
MäKiePo—JoKP ...	3—4	Ketterä—KalPa ..	9—1
Peliitat—Jilves ..	4—5	WU—Peliitat	8—1
Jilves—JoKP	2—7	WU—Jilves	8—4
Peliitat—MäKiePo	2—7	KalPa—MäKiePo .	6—15

Jilves—KalPa	5—9	Ketterä—MäKiePo	5—1
MäKiePo—Ketterä	3—0	JoKP—Jilves	5—3
JoKP—Peliitat ...	5—4	Peliitat—KalPa ..	6—5
Ketterä—JoKP ...	3—3	KalPa—JoKP	8—8
MäKiePo—Jilves ..	5—2	Peliitat—Ketterä ..	1—3
Peliitat—WU	5—4	MäKiePo—WU ...	8—4
MäKiePo—Peliitat	4—1	JoKP—MäKiePo ..	5—5
Jilves—Ketterä ..	3—3	WU—Ketterä	4—3
KalPa—WU	5—8	KalPa—Jilves	10—3
KalPa—Ketterä ..	3—4	Jilves—WU	7—4
Jilves—Peliitat ..	4—1	Peliitat—JoKP ...	3—6
WU—JoKP	2—2	MäKiePo—KalPa ..	10—4

Sarjataulukko (rang.min.)

JoKP	12	8	4	0	73—38	20	(131)
MäKiePo	12	8	1	3	70—39	17	(84)
Ketterä	12	7	2	3	48—36	16	(183)
WU	12	6	1	5	68—48	13	(112)
Jilves	12	3	1	8	39—69	7	(91)
KalPa	12	3	1	8	60—101	7	(136)
Peliitat	12	2	0	10	34—61	4	(120)

Parhaat pistemiehet

1) Ossi Hyppönen KalPa 11.19+13=32.32, 2) Pertti Immonen WU 12.20+6=26.14, 3) Aaro Otsola KiePo 12.11+13=24.2, 4) Seppo Saros JoKP 12.13+7=20.4, 5) Eero Juntunen JoKP 12.8+9=17.13, 6) Jorma Ristola WU 12.9+6=15.8, 7) Antti Kallio WU 11.7+8=15.16, 8) Raimo Sorjonen JoKP 10.6+9=15.12, 9) Kari Helander KiePo 12.9+5=14.0, 10) Jukka Silvanne Ilves 12.9+5=14.8, 11) Kari Karpainen KalPa 12.11+2=13.4, 12) Ari Savolainen KalPa 9.10+3=13.6, 13) Pentti Hirvonen JoKP 12.9+4=13.0, 14) Keijo Könönen WU 12.8+5=13.2, 15) Raimo Nieminen JoKP 12.8+5=13.2, 16) Juha Salonen Ketterä 12.10+2=12.14, 17) Seppo Turunen WU 12.9+3=12.10, 18) Seppo Vainio WU 12.6+6=12.4, 19) Heikki Ikonen KalPa 11.5+7=12.4, 20) Raimo Leppänen KiePo 12.8+3=11.10, 21) Antero Honkanen JoKP 12.10+0=10.25, 22) Martti Immonen Ketterä 12.7+3=10.36, 23) Reijo Haromo Ilves 12.6+4=10.8, 24) Taisto Jokinen KiePo 11.4+6=10.6, 25) Seppo Salakka Ketterä 12.6+3=9.19, 26) Jyri Lappinlampi Peliitat 10.6+3=9.22, 27) Hannu Kapanen JoKP 9.7+1=8.10, 28) Mauri Olkkola KiePo 9.6+2=8.10, 29) Unto Paaajanen Ketterä 9.6+2=8.32, 30) Kari Tervala Peliitat 10.5+3=8.4, 31) Kari Viitalahti JoKP 11.4

+4=8.12, 32) Jyrki Virtanen Ilves 12.5+2=7.4, 33) Matti Heino Peliitat 12.5+2=7.8, 34) Keijo Selänpää KiePo 12.5+2=7.10, 35) Raimo Borgman WU 12.5+2=7.16, 36) Raimo Harju Peliitat 12.4+3=7.10, 37) Veijo Markkanen Ketterä 12.4+3=7.12, 38) Matti Raunio Ketterä 12.3+4=7.14, 39) Risto Vähämäki KiePo 12.5+1=6.6, 40) Arto Miettinen Ilves 12.4+2=6.0, 41) Jukka Juntunen JoKP 7.4+2=6.0, 42) Timo Uurainen Peliitat 8.4+2=6.4, 43) Ikka Salonen Ketterä 12.4+2=6.22, 44) Erkki Nieminen Peliitat 12.3+3=6.4, 45) Pertti Puhakka Ketterä 12.3+3=6.6, 46) Reijo Selänpää KiePo 12.2+4=6.10.

Suomen sarjan pohjoislohko

Kärpät—Hermes	6—2	NoPS—Kärpät	4—4
Tenho—RaVe	2—4	Hilpara—RaVe	5—2
MuSa—NoPS	3—3	TP-V—Kärpät	4—1
Hilpara—TP-V	5—3	MuSa—RaVe	3—2
MuSa—Tenho	4—5	Hermes—Tenho	6—4
TP-V—Hermes	7—11	RaVe—Hermes	3—2
NoPS—Hermes	11—4	Tenho—Kärpät	2—2
Hilpara—Tenho	8—2	TP-V—MuSa	10—3
RaVe—Kärpät	6—2	Tenho—Hilpara	2—13
Hilpara—MuSa	6—3	RaVe—TP-V	1—3
Kärpät—Tenho	6—0	Kärpät—Hilpara	6—2
Hermes—RaVe	3—5	Hermes—TP-V	2—3
Tenho—NoPS	3—6	NoPS—MuSa	5—1
RaVe—Hilpara	0—8	TP-V—Tenho	13—3
Hermes—Hilpara	3—4	MuSa—Hermes	7—3
Kärpät—NoPS	6—1	NoPS—Tenho	8—4
MuSa—TP-V	6—3	Kärpät—RaVe	6—6
Hilpara—Kärpät	7—3	Hilpara—Hermes	12—5
NoPS—RaVe	2—4	Hilpara—NoPS	10—7
TP-V—RaVe	11—2	TP-V—Hilpara	1—5
MuSa—Kärpät	6—1	Kärpät—MuSa	5—2
Tenho—Hermes	2—5	Hermes—NoPS	5—6
Kärpät—TP-V	2—6	Tenho—MuSa	9—3
Hermes—MuSa	4—11	RaVe—NoPS	8—5
RaVe—MuSa	3—5	NoPS—TP-V	4—7
Tenho—TP-V	3—4	MuSa—Hilpara	7—10
NoPS—Hilpara	1—9	Hermes—Kärpät	3—12
TP-V—NoPS	6—3	RaVe—Tenho	4—3

Sarjataulukko (rang.min.)

Hilpara	14	13	0	1	104—45	26	(146)
TP-V	14	10	0	4	81—51	20	(144)
Kärpät	14	6	3	5	62—53	15	(112)
RaVe	14	7	1	6	50—60	15	(102)
MuSa	14	6	1	7	64—69	13	(160)
NoPS	14	5	2	7	66—74	12	(138)
Hermes	14	3	0	11	60—93	6	(132)
Tenho	14	2	1	11	44—86	5	(99)

Parhaat pistemiehet

1) Jorma Saarikorpi TP-V 14.9+17=26.18, 2) Jukka Alkua Hermes 13.18+7=25.4, 3) Harri Holli Hilpara 14.16+7=23.26, 4) Kari Mattila MuSa 14.15+8=23.8, 5) Esa Nieminen Hilpara 14.16+6=22.24, 6) Martti Kallela RaVe 14.14+8=22.2, 7) Timo Teinilä Hilpara 13.14+8=22.2, 8) Kari Kotkansalo Tenho 13.14+8=22.4, 9) Raimo Halttunen TP-V 12.15+5=20.6, 10) Antti Rosenqvist MuSa 14.13+6=19.6, 11) Markku Perkkiö Kärpät 14.12+7=19.4, 12) Kari Raatikainen Hermes 13.11+8=19.14, 13) Olavi Öystilä Kärpät 14.9+8=17.4, 14) Eero Vartiainen Kärpät 14.11+5=16.6, 15) Jouni Kukkonen Kärpät 14.10+6=16.14, 16) Pertti Lehtinen TP-V 13.8+8=16.16, 17) Timo Järvinen TP-V 14.12+3=15.4, 18) Jarmo Aaltonen NoPS 11.10+5=15.16, 19) Mikko Niinikoski MuSa 14.8+7=15.12, 20) Pentti Järvinen NoPS 13.11+3=14.12, 21) Ulf Slotte Hermes 11.11+3=14.26, 22) Esko Sallinen NoPS 14.10+4=14.6, 23) Esko Hankela Hilpara 11.9+5=14.12, 24) Reino Ojala NoPS 14.6+8=14.12, 25) Esko Viide Tenho 14.6+8=14.13, 26) Jorma Valkama Hilpara 7.8+5=13.2, 27) Hannu Niemi NoPS 14.8+5=13.12, 28) Reijo Levälahti Hilpara 12.10+2=12.4, 29) Matti Välikangas Hermes 13.5+7=12.14, 30) Sakari Isomäki MuSa 14.8+3=11.26, 31) Mikko Kotkatvuori TP-V 14.7+4=11.0, 32) Kauko Kivilä NoPS 13.6+5=11.12, 33) Raimo Havikari Hilpara 14.4+7=11.14, 34) Timo Ahlqvist Hilpara 9.9+1=10.2, 35) Pertti Vaajakari MuSa 14.8+1=9.32, 36) Vesa Okkonen RaVe 12.5+4=9.2, 37) Reijo Leppikangas Tenho 14.4+5=9.10, 38) Vesa-Pekka Dickman NoPS 10.7+1=8.0, 39) Teuvo Teräslahti RaVe 14.6+2=8.10, 40) Erkki Kontio Tenho 14.5+3=8.8, 41) Kari Malinen Tenho 14.5+3=8.8, 42) Leo Pelkonen TP-V 14.5+3=8.12, 43) Lauri Laakso Kärpät 14.3+5=8.0, 44) Martti Lahdenperä RaVe 7.3+5=8.2, 45) Matti Haapaniemi Hilpara 14.3+5=8.24,

SUOMEN SARJAN YLEISÖMÄÄRÄT

Etelälohko

	Kotona	Vieraissa	Yhteensä	1967—68
TPS	7 304	5 685	12 989	70 007*
Jokerit	5 097	3 093	8 190	10 102
Kiekko -67	4 061	3 311	7 372	4 267
Karhu-Kissat	3 092	3 044	6 136	4 651
HJK	2 232	3 694	5 926	9 176
KoReipas	1 011	3 959	4 970	100°
TuKV	2 366	2 230	4 596	308°
HPK	2 094	2 241	4 335	5 365
		Yhteensä	27 257	

Itälohko

	Kotona	Vieraissa	Yhteensä	1967—68
KiePo	5 965	3 569	9 534	—
JoKP	5 960	3 477	9 437	9 905
WU	2 926	3 511	6 437	783°
Ketterä	2 660	3 392	6 052	7 091
Peliitat	2 358	2 892	5 250	7 303
Jällves	1 918	3 042	4 960	490°
KalPa	1 445	3 349	4 794	544°
		Yhteensä	23 232	

Pohjoislohko

	Kotona	Vieraissa	Yhteensä	1967—68
Raahen Vesa ..	2 915	1 476	4 391	3 008
Hilpara	1 274	2 311	3 585	3 965
NoPS	1 886	1 506	3 392	—
Hermes	1 697	1 523	3 220	2 584
Kärpät	1 372	1 637	3 009	32 568*
MuSa	1 395	1 325	2 720	486°
KaTe	1 077	1 415	2 492	170°
TP-V	779	1 194	1 973	2 412
		Yhteensä	12 395	

Suomen sarjan koko yleisömäärä 62 884 * mestaruussarjassa, ° maakuntasarjassa.

MAAKUNTASARJA

Pohjolan lohko

(suluissa joukkueen rangaistusminuutit)

Oulun Palloseura	6	5	0	1	45—10	10	(60)
Oulun Työväen Palloilijat ..	6	5	0	1	35—19	10	(26)
Pateniemen Urheilijat	6	2	0	4	30—30	4	(54)
Raahen Vesa II	6	0	0	6	15—66	0	(64)

Uusinta: OPS—OTP 0—2

Parhaat pistemiehet: 1) Esko Remes PaU 6.7+6=13.4, 2) Mikko Okkonen OTP 6.9+2=11.2, 3) Yrjö Mikkonen PaU 6.7+4=11.2, 4) Juhani Kiiskilä OPS 6.6+5=11.2, 5) Juhani Rautio OTP 6.5+6=11.0, 6) Antti Larivaara OPS 6.5+5=10.2, 7) Eero Päckilä OTP 6.5+5=10.4, 8) Kauko Haarala RaVe 6.6+2=8.26, 9) Risto Kallinen PaU 6.4+4=8.28, 10) Pauli Ahmala OPS 6.3+5=8.4.

Pohjanmaan lohko

Sport Vaasa	8	8	0	0	63—25	16	(62)
Lapuan Virkiä	8	4	0	4	32—37	8	(38)
Kokkolan Hermes II	8	3	0	5	28—33	6	(32)
Seinäjoen Kiekko-Veljet ..	8	3	0	5	27—33	6	(20)
Pietarsaaren Centers	8	2	0	6	26—48	4	(61)

Parhaat pistemiehet: 1) Jussi Maunula LaVi 8.11+4=15.6, 2) Jarmo Salonen Sport 7.10+5=15.0, 3) Raimo Brax Sport 8.8+4=12.0, 4) Bengt Österholm Sport 8.7+3=10.18, 5) Kaj Päfts Sport 8.6+4=10.8, 6) Kari Pikusaari LaVi 7.6+4=10.0, 7) Seppo Mäkelä Hermes 4.4+6=10.2, 8) Svante Öström Centers 7.7+2=9.0, 9) Yrjö Valo SK-V 6.4+4=8.0, 10) Leif Kronqvist Sport 8.4+3=7.14, 11) Simo Hytönen Sport 7.4+3=7.2.

Itä-Suomen lohko

Joensuun Peto	10	8	0	2	60—36	16	(72)
Varkauden Työv. Palloilijat	10	6	1	3	53—32	13	(64)
Lieksan Hurtat	10	6	0	4	64—38	12	(52)
Joensuun Kiekko-Karhut ..	10	4	1	5	36—39	9	(58)
Kuopion Työv. Kiekkoilijat	10	3	0	7	41—63	6	(87)
Kuopion Kisaveikot	10	3	0	7	37—83	6	(34)

Uusinta: KKV—KTK 4—10

Parhaat pistemiehet: 1) Paavo Mauro Hurtat 10.15+8=23.10, 2) Jorma Sarkkinen Hurtat 10.8+11=19.4, 3) Kauko Karvinen Peto 10.12+5=17.12, 4) Pentti Antikainen KTK 10.12+4=16.12, 5) Reijo Hentunen VarTP 10.11+5=16.2, 6) Pentti Matikainen Peto 9.12+3=15.6, 7) Jorma Bruun VarTP 10.9+6=15.0, 8) Jussi Halttunen VarTP 10.9+5=14.0, 9) Pentti Näätänen Hurtat 8.11+2=13.10, 10) Risto Pursiainen KKV 10.6+6=12.6.

Hämeen lohko

Ikurin Vire Tampere	8	6	0	2	50—18	12
Ives II Tampere	8	6	0	2	64—34	12
Mäntän Kiekko-Pojat II	8	5	0	3	32—33	10
Jääpeikot Valkeakoski	8	2	0	6	30—53	4
Lempäälän Kisa	8	1	0	7	25—63	2

Uusinta: Ives II—Ikurin Vire 6—5

Parhaat pistemiehet: 1) Rauno Niemi KiePo 8.14+4=18.2, 2) Matti Oja Ilves 7.12+3=15.10, 3) Erkki Mäkinen Ilves 8.7+8=15.14, 4) Heikki Huhti Ilves 7.9+4=13.4, 5) Oiva Rojonen KiePo 7.7+3=10.2, 6) Heikki Nieminen Vire 7.6+4=10.2, 7) Ilkka Halme Ilves 7.9+0=9.4, 8) Risto Heinonen Ilves 8.7+2=9.4, 9) Lasse Mäntylä Vire 8.6+3=9.10, 10) Jari Lamminen Vire 8.5+3=8.0, 11) Esko Raunio Vire 8.5+3=8.0, 12) Seppo Välimaa Vire 8.3+5=8.0.

Keski-Suomen lohko

Mikkelin Palloilijat	10	9	0	1	68—26	18
Jyväskylän Palloilijat	10	7	0	3	61—31	14
Pieksämäen Pallo-Sepot	10	7	0	3	53—29	14
Säynätsalon Salpa	10	4	0	6	55—62	8
Jyväskylän Pallokerho	10	2	0	8	31—70	4
Vaajakosken Kuohu	10	1	0	9	32—82	2

Parhaat pistemiehet: 1) Teuvo Valjakka MP 10.22+5=27.2, 2) Pekka Viikki Salpa 10.18+5=23.12, 3) Pentti Mikkilä JyP 10.11+6=17.6, 4) Kari Näppi JyP 10.10+7=17.6, 5) Martti Salminen MP 10.12+4=16.26, 6) Erkki Arvaja JyP 10.8+7=15.12, 7) Veli-Pekka Viinikainen Salpa 10.10+3=13.30, 8) Seppo Vauhkonen PIPS 9.9+3=12.6, 9) Kari Loponen MP 10.9+3=12.18, 10) Seppo Putkonen PIPS 9.8+4=12.12.

Kaakkois-Suomen lohko

Saimaan Pallo II	10	9	1	0	110—22	19
Uus-Lavolan Peli-Pojat	10	5	1	4	39—38	11
Sunilan Sisu	10	5	1	4	26—44	11
Lahden Pallo-64	10	5	0	5	34—42	10
Kouvolan Kiekko-65	10	2	2	6	31—35	6
Peli-Karhut	10	1	1	8	26—65	3

Parhaat pistemiehet: 1) Pekka Nieminen SaiPa 8.20+9=29.4, 2) Seppo Urpalainen SaiPa 9.13+8=21.0, 3) Hannu Lindberg SaiPa 9.14+5=19.4, 4) Matti Väätmöinen SaiPa 8.8+11=19.0, 5) Juha Kautonen SaiPa 10.8+6=14.0, 6) Taisto Jahma SaiPa 10.7+7=14.0, 7) Hannu Sirkkiä U-L Pe-Po 10.11+2=13.11, 8) Pekka Nykänen KooKoo 10.10+3=13.2, 9) Veijo Forsman U-L PePo 10.10+3=13.10, 10) Aimo Rikkinen SaiPa 9.9+4=13.4.

Itä-Uudenmaan lohko

Pitäjänmäen Tarmo	12	10	1	1	71—26	21 (110)
Porvoon Akilles	12	9	1	2	68—34	19 (96)
Kampin Pallo-50	12	6	2	4	52—34	14 (82)
Pakilan NMKY	12	6	0	6	49—44	12 (208)
Porvoon Weikot	12	4	1	7	27—47	9 (73)
HIFK II Helsinki	12	2	2	8	43—69	6 (114)
Tikkurilan Jää-Veikot	12	1	1	10	28—84	3 (132)

Parhaat pistemiehet: 1) Martti Jormanainen PiTa 12.14+6=20.14, 2) Esa Wikström PaNMKY 11.10+9=19.24, 3) Olavi Österberg Akilles 11.12+3=15.2, 4) Bertel Kristen Akilles 10.10+4=14.0, 5) Erkki Hirvonen KP -50 12.8+6=14.4, 6) Christer Malmberg PiTa 12.9+4=13.8, 7) Reijo Montonen KP-50 12.7+6=13.6, 8) Erkki Kunttu PaNMKY 12.11+0=11.20, 9) Markku Oksa TJ-V 12.7+4=11.8, 10) Roger Idström Akilles 12.7+4=11.10.

Länsi-Uudenmaan lohko

Hämeenlinnan Tarmo	10	9	0	1	87—20	18 (42)
Forsan Alku	10	8	1	1	55—26	17 (141)
Lohjan Kisa-Veikot	10	4	0	6	40—48	8 (137)
Forsan Palloseura	10	2	2	6	35—51	6 (108)
Riihimäen Pallonlyöjät	10	3	0	7	35—82	6 (56)
Hämeenlinnan Tiikerit	10	2	1	7	51—76	5 (30)

Parhaat pistemiehet: 1) Matti Jormalainen Tiikerit 9.16+12=28.0, 2) Sointu Murtola Tiikerit 9.16+12=28.2, 3) Heikki Jokinen Tiikerit 10.13+4=17.6, 4) Paavo Kitunen Tarmo 10.13+2=15.0, 5) Tapani Jaatinen Tarmo 10.11+4=15.6, 6) Simo Ekholm Alku 10.10+5=15.10, 7) Kari Laarne Tarmo 10.7+8=15.2, 8) Erkki Kautto Tarmo 10.7+7=14.2, 9) Pentti Sahlstedt Alku 10.10+3=13.2, 10) Heikki Salminen Tarmo 10.8+4=12.8.

Länsi-Suomen lohko

Turun Teräs	8	6	1	1	48—27	13 (52)
Rauman Lukko II	8	5	0	3	44—36	10 (108)
Porin Pallotoverit	8	4	0	4	32—44	8 (95)
Porin Palloseura	8	3	0	5	28—31	6 (70)
Harjavallan Kuparikiekko	8	1	1	6	30—44	3 (48)

Parhaat pistemiehet: 1) Jouko Lindqvist TuTe 8.15+8=23.6, 2) Jarmo Jusi Lukko 8.12+7=19.10, 3) Kari Salonen TuTe 8.11+8=19.4, 4) Markku Forsman Lukko 8.11+1=12.20, 5) Reijo Heikkinen Lukko 8.6+6=12.18, 6) Jouko Koivula TuTe 7.5+7=12.2, 7) Tapio Eskola KuKi 8.8+3=11.6, 8) Heimo Järvenpää PPT 8.7+4=11.10, 9) Risto Kovanen KuKi 8.7+1=8.2, 10) Esko Suikkanen PPT 6.5+3=8.2, 11) Veikko Virtanen PPT 7.4+4=8.6.

Maakuntasarjan parhaat "maalarit"

1) Teuvo Valjakka MP 22, 2) Pekka Nieminen SaiPa 20, 3) Pekka Viikki Salpa 18, 4) Matti Jormalainen Tiikerit ja Sointu Murtola Tiikerit 16, 6) Jouko Lindqvist TuTe ja Paavo Mauro Hurtat 15, 8) Martti Jormanainen PiTa, Hannu Lindberg SaiPa ja Rauno Niemi MÄKiePo 14.

Parhaat syöttäjät

1) Matti Jormalainen Tiikerit ja Sointu Murtola Tiikerit 12, 3) Jorma Sarkkinen Hurtat ja Matti Väättämöinen SaiPa 11, 5) Pekka Nieminen SaiPa ja Esa Wikström PaNMKY 9, 7) Kari Laarne HiTarmo, Jouko Lindqvist TuTe, Paavo Mauro Hurtat, Erkki Mäkinen Ilves, Kari Salonen TuTe ja Seppo Urpalainen SaiPa 8.

Maakuntasarjan "pahat pojat"

Pertti Taipale JyPK 44 min., Markku Siira PaNMKY 41, Mauno Tuomensalo IkVire 40, Eero Hjelt JyPK 36, Heikki Ahokas PaNMKY ja Jorma Tanner TJ-V 34, Markku Sarkula FAlku ja Veli-Pekka Viinikainen Salpa 30, Risto Kallinen 28, Juhani Ahokas PPS, Kauko Haarala RaVe ja Martti Salminen MP 26.

SUOMEN SARJAN KARSINNAT

1. lohko

Peto	2	1	1	0	9—5	3
OTP	2	1	1	0	7—4	3
Sport	2	0	0	2	3—10	0

2. lohko

H.Tarmo	2	2	0	0	14—5	4
Ilves II	2	1	0	1	10—10	2
TuTe	2	0	0	2	6—15	0

3. lohko

SaiPa II	2	2	0	0	17—6	4
PiTa	2	0	1	1	8—13	1
MP	2	0	1	1	8—14	1

Uusinta: MP — PiTa 2—4.

Suomen sarjaan nousivat Joensuun Peto, Oulun Työvään Palloilijat, Hämeenlinnan Tarmo, Ilves II Tampere, Saimaan Pallo II Lappeenranta ja Pitäjänmäen Tarmo.

Perussarjaan putosivat Pietarsaaren Centers, Kuopion Kisaveikot, Lempäälän Kisa, Vaajakosken Kuuhu, Karhulan Peli-Karhut, HIFK II Helsinki, Tikkurilan Jää-Veikot, Hämeenlinnan Tiikerit ja Harjavallan Kuparikiekkko. Pohjan Haukat Kemi luopui sarjasta.

PERUSSARJA

1. lohko

Rovaniemen Työvään Palloilijat	6	6	0	0	59—21	12
Rovaniemen Palloseura	6	3	0	3	46—28	6
Veitsiluodon Kisaveikot	6	3	0	3	43—31	6
Kemijärven Urheilijat	6	0	0	6	18—86	0

Parhaat pistemiehet: 1) Erkki Hartikainen RoTP 6.19+4=23, 2) Jorma Tahvanainen RoTP 6.11+3=14, 3) Heikki Virtala VKV 6.9+2=11, 4) Pentti Keisu RoTP 6.7+3=10, 5) Pekka Mustonen VKV 4.7+3=10, 6) Raimo Saavalainen RoTP 5.4+5=9, 7) Juhani Känvälä RoPS 5.5+3=8, 8) Markku Yliriesto RoTP 6.6+1=7, 9) Erkki Isojärvi KemijU 5.6+1=7, 10) Heikki Koskela VKV 6.5+2=7, 11) Tapani Heiska VKV 6.4+3=7.

2. lohko

Pattijoen Tempaus	8	6	1	1	52—21	13
Kalajoen Junkkarit	8	5	2	1	73—20	12
Ykspihlajan Kiekko-Pojat	8	5	1	2	47—29	11
Kälviän Tarmo	8	2	0	6	37—76	4
Utajärven Urheilijat	8	0	0	8	17—80	0

Parhaat pistemiehet: 1) Raimo Tiinanen KJ 8.20+5=25, 2) Raimo Niemelä PaTe 8.16+7=23, 3) Lasse Yrjänä KJ 8.11+9=20, 4) Mauno Hyyppä KäTa 7.16+2=18, 5) Simo Sarkkila PaTe 8.11+7=18, 6) Tapani Norppa KäTa 8.11+4=15, 7) Esa Eroma KJ 8.7+7=14, 8) Väinö Luukkala YK-P 8.9+3=12, 9) Paavo Seppälä YK-P 8.6+6=12, 10) Kalevi Suni KJ 8.5+5=10.

3. lohko

Pietarsaaren Athlos	6	4	2	0	36—18	10
Sport II Vaasa	6	4	1	1	33—32	9
VIFK Vaasa	6	2	0	4	32—26	4
Vimpelin Veto	6	0	1	5	27—52	1

Parhaat pistemiehet: 1) Markku Järviaho ViVe 6.10+3=13, 2) Keijo Tamminen Athlos 6.8+5=13, 3) Ilmari Järvillehto Sport 6.11+1=12, 4) Pasi Puro-

aho Athlos 5.7+4=11, 5) Bertel Svahn VIFK 6.7+0=7, 6) Esa Männikkö ViVe 6.5+2=7, 7) Ulf Strömman VIFK 6.5+2=7, 8) Hannu Mäkinen Athlos 6.3+4=7, 9) Hans Carlsson VIFK 6.5+1=6, 10) Curt Hagen VIFK 6.4+2=6, 11) Mauri Mäkelä Sport 6.4+2=6, 12) Raimo Hormalainen Athlos 4.4+2=6.

4. lohko

Kajaanin Hokki	4	4	0	0	22—	7	8
Kuhmon Kiva	4	2	0	2	18—	22	4
Nurmeksen Sepot	4	0	0	4	5—	16	0

Parhaat pistemiehet: 1) Kari Ryhänen Hokki 3.7+2=9, 2) Jorma Leinonen Hokki 3.5+4=9, 3) Markku Heikkinen Kiva 4.5+2=7, 4) Jukka Ronkainen Kiva 4.5+2=7, 5) Aimo Sorjamaa Hokki 3.3+2=5, 6) Pentti Mustonen Hokki 3.2+1=3, 7) Jaakko Perttunen Hokki 3.2+1=3.

5. lohko

Outokummun Partio	8	8	0	0	60—	28	16
Outokummun Kilpa-Veljet ..	8	4	1	1	33—	32	9
Liperin Maila-66	8	3	1	4	38—	46	7
Pielisjoen Kari	8	3	0	5	30—	38	6
Ilomantsin Urheilijat	8	0	1	7	15—	56	1

Parhaat pistemiehet: 1) Eero Tiilikainen OK-V 8.23+10=33, 2) Tuomo Glad OkuP 8.15+4=19, 3) Sauli Miettinen OK-V 8.12+5=17, 4) Heikki Kuokkanen OkuP 8.7+8=15, 5) Pekka Räbinä LM-66 8.7+6=13, 6) Kauko Lappalainen LM-66 8.7+5=12, 7) Mikko Roth Kari 7.7+4=11, 8) Pertti Pekkonen OK-V 8.6+5=11, 9) Ismo Kaasinen OkuP 7.6+5=11, 10) Tapio Beloff OK-V 8.6+3=9.

6. lohko

Mikkelin Pallo-Kissat	4	4	0	0	27—	10	8
Savonlinnan Pallokerho II ..	4	2	0	2	25—	16	4
Leppävirran Viri	4	0	0	4	11—	37	0

Parhaat pistemiehet: 1) Leo Heinonen MiPK 4.6+2=8, 2) Pentti Kääriäinen MiPK 4.5+2=7, 3) Erkki Vanttinen MiPK 4.4+3=7, 4) Pekka Ahveninen LeVi 4.5+0=5, 5) Seppo Oksala SaPKo 4.4+1=5, 6) Reino Hurri MiPK 4.3+2=5, 7) Ossi Oksala SaPKo 3.1+4=5, 8) Osmo Leirivaara SaPKo 3.4+0=4, 9) Tapio Parkkinen MiPK 4.2+2=4, 10) Leevi Sallinen SaPKo 3.1+3=4.

7. lohko

Vaajakosken Panda-Karhut ..	6	5	0	1	34—	15	10
Äänekosken Kiekko-68	6	4	0	2	24—	13	8
Suolahden Urho	6	3	0	3	18—	25	6
Viitasaaren Viesti	6	0	0	6	9—	32	0

Parhaat pistemiehet: 1) Jari Helmola Panda-K 6.12+2=14, 2) Kimmo Niemi Urho 5.11+1=12, 3) Taisto Helmola Panda-K 6.8+3=11, 4) P. Ollikainen ÄK-68 5.8+3=11, 5) Markku Helmola Panda-K 6.6+2=8, 6) J. Launonen Panda-K 5.5+0=5, 7) Kari Laakso ÄK-68 4.4+1=5, 8) Kari Leppänen ÄK-68 4.3+2=5, 9) Jouko Nyholm ÄK-68 5.4+0=4.

8. lohko

Kurikan Ryhti	4	3	0	1	21—	9	6
Haapamäen Pallopojat	4	1	1	2	11—	16	3
Keuruun Pallo	4	1	1	2	12—	19	3

Parhaat pistemiehet: 1) Timo Nikkola KuRy 4.5+3=8, 2) Hannu Nikkola KuRy 4.6+0=6, 3) Hannu Pekki HPP 4.4+1=5, 4) Pentti Leino HPP 4.3+2=5, 5) Heikki Anttila KuRy 4.3+1=4, 6) Kaj Sahlberg KuRy 4.3+1=4, 7) Antti Isoaho KeuPa 3.3+1=4, 8) Veli-Pekka Rinta-Opas KuRy 4.2+1=3.

9. lohko

Panelian Raikas	6	5	1	0	76—	6	11
Vammalan Palloseura	6	3	1	2	30—	22	7
Kankaanpään Maila	6	2	0	4	8—	66	4
Luvian Veto	6	1	0	5	11—	31	2

Parhaat pistemiehet: 1) Hannu Raunio PaRai 6.14+27=41, 2) Markku Seppälä PaRai 6.33+6=39, 3) Jarkko Ruusunen PaRai 6.9+4=13, 4) Rauno Ruohola PaRai 6.6+5=11, 5) Tauno Vainio PaRai 4.4+6=10, 6) Markku Koski LuVe 6.7+2=9, 7) Pauno Lindh VaPS 6.5+3=8, 8) Timo Paajanen LuVe 6.4+3=7, 9) Olli Tamminen VaPS 6.4+2=6, 10) Erkki Bergman LuVe 6.3+3=6.

10. lohko

Tampereen Kilpa-Veljet II ..	10	10	0	0	72—	16	20
Oriveden Fortuna	10	7	0	3	59—	36	14
Koivistonkylän Kunto	10	4	0	6	34—	53	8
Tampereen Veikot	10	3	1	6	41—	80	7
Kangasalan Kisa	10	3	0	7	55—	66	6
Tahmelan Vesa	10	2	1	7	39—	49	5

Parhaat pistemiehet: 1) Timo Suvanto Fortuna 8.20+2=22, 2) Jukka Rantanen Koo-Vee 9.15+5=20, 3) Voitto Salmelainen TaVe 10.16+1=17, 4) Tarmo Mäkelä KangKi 10.11+5=16, 5) Markku Peltola TahVe 9.12+2=14, 6) Risto Viherma Fortuna 10.9+4=13, 7) Matti Naukkarinen KoiKu 9.11+1=12, 8) Esko Elokoski Koo-Vee 9.9+3=12, 9) Mikko Tanninen Fortuna 8.4+8=12, 10) Jorma Joensuu Koo-Vee 9.11+0=11, 11) Tapio Ahoniemi Koo-Vee 7.6+5=11.

11. lohko

Tervakosken Pato	10	8	0	2	74—27	16
Toijalan Pallo-49	10	6	1	3	58—55	13
Hämeenlinnan Pallokerho II .	10	6	0	4	79—58	12
Hyvinkään Kiekko-Kissat	10	4	0	6	55—70	8
Vanajan Jyry	10	3	1	6	48—61	7
Leppäkosken Voima	10	2	0	8	47—90	4

Parhaat pistemiehet: 1) Veikko Sipi HPK 10.21+9=30, 2) Matti Palo TP-49 10.17+9=26, 3) Risto Rannikko HPK 8.14+11=25, 4) Jorma Kurjenmäki TePa 10.18+5=23, 5) Seppo Järvinen TP-49 9.17+2=19, 6) Esa Sandholm TP-49 10.7+10=17, 7) Mikko Oksanen TePa 10.8+8=16, 8) Jari Kurjenmäki TePa 9.13+2=15, 9) Pentti Kirjokivi Ki-Ki 9.8+6=14, 10) Reijo Oksanen LeVo 10.10+3=13.

12. lohko

Laitilan Jyske	6	5	0	1	44—18	10
Uudenkaupungin Pallo-46 ...	6	4	0	2	29—18	8
Ihoden Kiri	6	3	0	3	31—21	6
Kalannin Pallo-65	6	0	0	6	14—61	0

Parhaat pistemiehet: 1) Jarmo Mäkelä Jyske 6.7+7=14, 2) Jaakko Vehmanen Jyske 6.8+5=13, 3) Markku Viitanen Jyske 6.7+3=10, 4) Esa Nurmi UP-46 5.7+3=10, 5) Jarmo Siivonen Kiri 6.6+3=9, 6) Heikki Vainio Kiri 6.7+1=8, 7) Juhani Vainio Kiri 6.4+4=8, 8) Jarmo Niittymaa Kiri 6.7+0=7, 9) Erkki Harikkala KaPa-65 6.4+3=7, 10) Pekka Saarela Jyske 6.4+3=7.

13. lohko

Turun Weikot	8	7	0	1	56—16	14
Turun Pallokerho	8	7	0	1	38—21	14
Vallis Gratiae-62	8	3	0	5	32—39	6
Kaarinan Pojat	8	2	0	6	23—51	4
Salon Palloilijat	8	1	0	7	24—46	2

Uusinta: TuWe—TuPK 10—2

Parhaat pistemiehet: 1) Timo Nieminen TuWe 8.14+2=16, 2) Reijo Helin TuWe 8.10+5=15, 3) Jukka VIHervuori TuPK 8.6+6=12, 4) Matti Jalava TuWe 8.9+2=11, 5) V. Kymäläinen VG-62 8.8+2=10, 6) Jukka Valli TuWe 8.6+3=9, 7) Markku Rehmonen KaaPo 8.5+4=9, 8) Markku Kyyrö VG-62 8.7+1=8, 9) Jarmo Jalava TuPK 7.6+2=8, 10) Harri Luoto TuPK 8.5+2=7, 11) Lasse Eriksson TuWe 8.3+4=7.

14. lohko

Grankulla IFK	4	4	0	0	36—10	8
Virkkalan Kiri	4	2	0	2	16—18	4
Lohjan Louhi	4	0	0	4	12—36	0

Parhaat pistemiehet: 1) Kurt Lillqvist GrIFK 4.7+1=8, 2) Matti Honkanen GrIFK 4.7+0=7, 3) Guy Långström ViKi 4.5+1=6, 4) Pekka Perttula GrIFK 4.4+2=6, 5) Risto Teronen GrIFK 3.4+2=6, 6) Kurt Eklund GrIFK 4.4+1=5, 7) Hannu Honkanen GrIFK 4.4+1=5, 8) Lasse Korri ViKi 4.4+0=4, 9) Jukka Heinänen LoLo 4.2+2=4.

15. lohko

Jokerit II Helsinki	8	7	0	1	88—32	14
Kosken Pojat	8	6	1	1	46—41	13
Helsingin Ponnistus	8	4	0	4	47—39	8
Helsingin Kullervo	8	1	2	5	20—36	4
Keravan Pallokerho	8	0	1	7	24—77	1

Parhaat pistemiehet: 1) Kimmo Rantanen Jokerit 8.31+13=44, 2) Matti Jalanko Jokerit 7.22+12=34, 3) Keijo Koivunen Jokerit 6.10+8=18, 4) Heikki Henriksson Ponnistus 8.10+3=13, 5) Erkki Jaatinen Jokerit 6.7+4=11, 6) Reijo Simola Jokerit 7.4+7=11, 7) Markku Rantama Ponnistus 8.7+3=10, 8) Taisto Kekkonen Jokerit 5.7+3=10, 9) Reino Mikkonen Kullervo 8.9+0=9, 10) Lasse Leppäniemi Ponnistus 7.9+0=9, 11) Pertti Iittiläinen KoPo 7.7+2=9, 12) Keijo Niiranen KoPo 6.5+4=9.

16. lohko

Porvoon Urheilijat	8	7	0	1	83—22	14
Kellokosken Alku	8	4	1	3	32—40	9
Järvenpään Palloseura	8	4	0	4	32—47	8
Kaukasten Voima	8	3	0	5	34—37	6
Mäntsälän Urheilijat	8	1	1	6	19—54	3

Parhaat pistemiehet: 1) Juhani Huotari PoU 8.34+8=42, 2) Tuomo Marttinen PoU 5.8+9=17, 3) Keijo Pohjanpelto PoU 8.5+12=17, 4) Keijo Rantamäki PoU 6.8+5=13, 5) Esko Talja JÄPS 8.9+3=12, 6) Markku Lyytikäinen PoU 8.10+1=11, 7) Heikki Wejberg KaVo 8.7+4=11, 8) Erkki Sailio JÄPS 8.4+7=11, 9) Pertti Mähönen Kela 8.8+2=10, 10) Kari Korhonen JÄPS 7.7+3=10, 11) Simo Lindqvist Kela 8.5+5=10.

17. lohko

Inkeröisten Purha	8	7	1	0	55—25	15
Kotkan Kiri	8	5	1	2	42—30	11
Kymen Kiekko-68	8	5	0	3	39—24	10
Orimattilan Pedot	8	2	0	6	26—51	4
Kuusankosken Puhti	8	0	0	8	22—54	0

Parhaat pistemiehet: 1) Rauno Hännikäinen Kiri 8.13+4=17, 2) Aulis Paukkunen Purha 8.6+10=16, 3) Pekka Laamanen KyKi-68 7.10+3=13, 4) Timo Hohti Purha 8.10+2=12, 5) J. Palmu Kiri 7.7+5=12, 6) Hannu Oksanen KyKi-68 8.8+3=11, 7) Alpo Koivula Puhti 7.8+1=9, 8) Tuomo Nieminen Purha 7.6+3=9, 9) Ilkka Uuttu Pedot 8.6+2=8.

18. lohko

Lauritsalan Työväen Pall.	8	6	0	2	41—21	12
Vuoksennikan Vesa	8	5	0	3	29—21	10
Joutsenon Kullervo	8	4	0	4	33—30	8
Luumäen Pojat	8	3	1	4	37—36	7
Imatran Ketterä II	8	1	1	6	20—52	3

Parhaat pistemiehet: 1) Pekka Sairanen LuuPo 8.7+6=13, 2) Hannu Peltola JoKu 5.12+0=12, 3) Heikki Haapiainen LuuPo 8.7+4=11, 4) Martti Silventoinen VuVe 8.8+0=8, 5) Pentti Mäkelä JoKu 6.6+2=8, 6) Markku Parviainen LauTP 5.6+2=8, 7) Jaakko Taina LuuPo 8.5+3=8, 8) Pentti Karhu LauTP 7.5+2=7, 9) Markku Silventoinen VuVe 8.3+4=7.

Maakuntasarjaan nousivat Rovaniemen Työväen Palloilijat, Pattijoen Tempaus, Pietarsaaren Athlos, Kajaanin Hokki, Outokummun Partio, Mikkelin Pallo-Kissat, Vaajakosken Panda-Karhut, Kurikan Ryhti, Panielian Raikas, Tampereen Kilpa-Veljet II, Tervakosken Pato, Laitilan Jyske, Turun Weikot, Gran-kulla IFK, Jokerit II Helsinki, Porvoon Urheilijat, Inkeröisten Purha ja Lauritsalan Työväen Palloilijat.

Perussarjan parhaat "maalarit"

1) Juhani Huotari PoU 34, 2) Markku Seppälä PaRai 33, 3) Kimmo Rantanen Jokerit 31, 4) Eero Tiilikainen OK-V 23, 5) Matti Jalanko Jokerit 22, 6) Veikko Sipi HPK 21, 7) Timo Suvanto Fortuna ja Raimo Tiinanen KalajJ 20, 9) Erkki Hartikainen RoTP 19, 10) Jouko Kurjenmäki TePa 18.

Parhaat syöttäjät

1) Hannu Raunio PaRai 27, 2) Kimmo Rantanen Jokerit 13, 3) Matti Jalanko Jokerit ja Keijo Pohjanpelto PoU 12, 5) Risto Rannikko HPK 11, 6) Aulis Paukkunen Purha, Esa Sandholm TP-49 ja Eero Tiilikainen OK-V 10, 9) Matti Malo TP-49, Tuomo Marttinen PoU, Veikko Sipi HPK ja Lasse Yrjänä KalajJ 9.


NUORTEN MESTARUUS

Cup-kilpailu

1. kierros		Välieräottelut	
Kärpät—KalPa ...	7—3	TPS—KoRe	14—0
VG-62—TPS	1—13	PiPS—Kärpät	3—2
JyP—PiPS	3—7	Loppuottelu	
Ki—Ka—SaPKo ...	3—1	PiPS—TPS	3—9
KoPo—KoKiri ...	4—3	Cup-kilpailun ja lohkojen voittajat pelasivat kaksinkertaisen sarjan nuorten Suomen mestaruudesta.	
2. kierros			
HlTarmo—TPS ...	4—12		
PiPS—Ki—Ka	11—6		
KoRe—KoPo	16—4		

Sarjaosa

1. lohko		3. lohko	
Reipas	4 4 0 0 38—5 8	Tappara	4 3 1 0 14—7 7
SaiPa	4 3 0 1 43—5 6	Ässät	4 3 0 1 18—7 6
LP-64	4 2 0 2 21—25 4	Lukko	4 1 2 1 14—13 4
Purha	4 1 0 3 16—34 2	Koo-Vee	4 1 0 3 8—16 2
SuSisu	4 0 0 4 13—62 0	Iives	4 0 1 3 4—15 1
2. lohko		Loppusarja	
Jokerit	4 3 1 0 21—17 7	TPS	6 5 0 1 71—20 10
TuTo	4 3 0 1 30—8 6	Tappara	6 4 0 2 34—32 8
HIFK	4 2 0 2 17—9 4	Reipas	6 3 0 3 32—28 6
HJK	4 1 0 3 5—24 2	Jokerit	6 0 0 6 13—70 0
K-Kissat	4 0 1 3 11—26 1		



Turun Palloseuran nuorten mestarijoukkue. Eturivissä vasemmalta Heikki Lehto, Reijo Nortela, Asko Salminen, Lasse Aho, Jarmo Karelius, Lauri Jämsen ja Seppo Bryggman. Toinen rivi: Ilkka Laaksonen, huoltaja Taisto Vahtera, väimentaja Reima Särös, Lars Ellfolk, Kimmo Ervasti, Markku Mikkonen, Reima Granberg, Juhani Tamminen ja joukk.johd. Ilkka Einonen. Takarivi: Jouni Samuli, Rauli Tammelin, Jarmo Koivunen ja Arto Salminen.

Turun Palloseuran joukkue: Asko Salminen (10 ottelua), Lasse Aho (10), Lauri Jämsen (10), Reijo Nortela (10), Heikki Lehto (10), Lars Ellfolk (10), Jarmo Karelius (9), Ilkka Laaksonen (9), Kimmo Ervasti (9), Juhani Tamminen (9), Markku Mikkonen (8), Rauli Tammelin (8), Jouni Samuli (8), Jarmo Koivunen (8), Reima Granberg (7), Arto Salminen (6), Seppo Bryggman (3), Timo Westerlund (1), Juhani Samuli (1) ja Markus Norelma (1). Valmentaja Reima Särös.

SUOMEN CUP 1969

Karsinnat

Kouvolan Kiekko-65—Porvoon Akilles	2—3
Pitäjänmäen Tarmo—Riihimäen Pallonlyöjät ..	0—1
Rovaniemen Työv. Palloilijat—Hermes Kokkola	1—11
Sport Vaasa—Mäntän Kiekko-Pojat (luovutus)	1—0
Jyväskylän Palloilijat—Kalevan Pallo Kuopio (1)	1—0
Porvoon Urheilijat—Peli-Karhut Karhula	6—0
Laitilan Jyske—Porin Palloseura	2—6
Lempäälän Kisa—Hämeenlinnan Tarmo	4—5
Helsingin Kullervo—Pakilan NMKY	1—3
Salon Palloilijat—Grankulla IFK (luovutus) ..	1—0
Mikkelin Pallo-Kissat—Pieksämäen Pallo-Sepot	3—10
Kuusankosken Puhti—Mikkelin Palloilijat	0—15
Vallis Gratiae-62 Naantali—Forssan Palloseura	0—9
Porvoon Urheilijat—Kotkan Reipas	4—3

1. kierros

Sport Vaasa—Hermes Kokkola	6—4
Jyväskylän Palloilijat—Hilpara Tampere	7—3
Hämeenlinnan Pallokerho—Jokerit Helsinki ..	2—8
Salon Palloilijat—Porin Ässät	1—10
Forssan Palloseura—Ilves Tampere	0—4
Porvoon Urheilijat—Imatran Ketterä	4—8
Porin Palloseura—Tappara Tampere	4—7
Hämeenlinnan Tarmo—Heinolan Peliitit	7—6
Porvoon Akilles—Helsingin Jalkapalloklubi	3—5
Nokian Palloseura—Tampereen Kilpa-Veljet ..	2—13
Kiekko-67 Turku—Rauman Lukko	2—8
Mikkelin Palloilijat—Savonlinnan Pallokerho ..	7—11
Pieksämäen Pallo-Sepot—Saimaan Pallo Lranta	2—11
Lahden Reipas—Upon Pallo Lahti	5—1
Riihimäen Pallonlyöjät—Karhu-Kissat Helsinki	2—11
Pakilan NMKY—HIFK Helsinki	0—19

2. kierros

Sport Vaasa—Ilves Tampere	1— 5
Jyväskylän Palloilijat—Savonlinnan Pallokerho	6—10
Imatran Ketterä—HIFK Helsinki	1— 3
Saimaan Pallo—Karhu-Kissat	7— 2
Rauman Lukko—Lahden Reipas	4— 3
Hämeenlinnan Tarmo—Porin Ässät	1— 4
Tampereen Kilpa-Veljet—Hgin Jalkapalloklubi	1— 4
Jokerit Helsinki—Tappara Tampere (luovutus) .	1— 0

3. kierros

Ilves—Ässät	9— 3
SaiPa—Jokerit	2— 8
HJK—Lukko	2— 3
SaPKo—HIFK	2— 3

Välieräottelut

Jokerit—Ilves	4—9
Lukko—HIFK	7—2

Loppuottelu

Lukko—Ilves	4—3
-------------------	-----

NAPPULAMESTARUUS

Nappuloiden (E-juniorit = 11-vuotiaat) Suomen mestaruus ratkaistiin 8.—9. maaliskuuta Tampereella Ilveksen vastatessa järjestelyistä. Loppuotteluihin kelpuutettiin karsintojen kautta 8 joukkuetta 16 osallistuneesta.

Karsintasarjat

1. lohko: PoHU—TJ-V 0—2, HJK—TJ-V 1—3, PoHU—HJK 2—1.

2. lohko: Tappara—Koo-Vee 1—5, Ikurin Vire—Tappara 0—3, Koo-Vee—Ikurin Vire 8—3.

3. lohko: Ässät—TPS 3—2.

4. lohko: UPallo—Reipas 3—1, SaiPa—UPallo 3—2, Reipas—SaiPa 1—10.

5. lohko: Ilves—TuTo 9—2, TuTo—Lukko 2—5, Lukko—Ilves 1—4.

6. lohko: Kärpät—JyP 11—3.

Loppusarjaan pääsivät suoraan lohkojen 1, 2, 3, 4 ja 5 voittajat TJ-V, Koo-Vee, Ässät, SaiPa, Ilves sekä seuraavien karsintaotteluiden voittajat:

PoHU—Lukko 1—4, Tappara—UPallo 2—3 ja TPS—Kärpät 5—4.

Lopputurnaus

	1. lohko	2. lohko
Ilves	3 2 1 0 10— 4 5	Koo-Vee 3 3 0 0 14— 5 6
Ässät	3 1 1 1 4— 4 3	UPallo 3 2 0 1 9— 6 4
Lukko	3 1 1 1 5— 8 3	TPS 3 1 0 2 10— 8 2
SaiPa	3 0 1 2 6— 9 1	TJ-V 3 0 0 3 3—17 0

Ottelu sijoista 7 ja 8: TJ-V—SaiPa 1—6.

Ottelu sijoista 5 ja 6: TPS—Lukko 4—3.

Pronssiottelu: Ässät—UPallo 3—2.

Loppuottelu: Ilves—Koo-Vee 2—1. (Rang.lauk.ratk.)

Ilveksen joukkue: Jari Kaarela, Olli Pennanen, Marko Niemi, Jari Uusikartano, Pekka Orimus, Pasi Vehkaniemi, Arto Peltomaa, Mikko Vilonen, Sakari Pehu, Juha-Pekka Aho, Pekka Ikonen, Hannu Oksanen, Jari Lindgren, Jari Niinimäki, Jari Viitala, Hannu Pohja, Jyrki Juslen, Juhani Parri, Marko Leppaus ja Jarmo Viitanen. Valmentaja Matti Sulanne.

Parhaat pistemiehet: Risto Korhonen Ässät 6+0=6, 2) Kari Lammenaho Koo-Vee 4+2=6, 3) Hannu Tissari UPallo 4+2=6, 4) Jarmo Kinnari SaiPa 5+0=5, 5) Jukka Välinen Lukko 5+0=5, 6) Heikki Virta TPS 4+1=5, 7) Markku Haapaniemi TPS 4+1=5, 8) Markku Kestilä Koo-Vee 1+4=5, 9) Jouko Kukko SaiPa 4+0=4, 10) Pekka Ikonen Ilves 3+1=4.

Asiantuntija Värikauppa



TAMPERE - HELSINKI - VALKEAKOSKI

E-juniorien All Stars 1969

Jari Kaarela Ilves
Juha Lindholm Upo Jarmo Siro Koo-Vee
Risto Korhonen Ässät Juha-Pekka Aho Ilves
Markku Haapaniemi TPS

VIERUMÄEN TALVILEIRI

C-juniorien (15-vuotiaat) talvileiri pidettiin kahdessa osassa 22. 2.—1. 3. Vierumäellä. Leirille osallistui 13 piiriä. 1. leiriosan jääkiekkosarjat:

1. lohko		2. lohko	
E-Karjala	3 3 0 0 10—2 6	Helsinki	3 2 1 0 10—2 5
Häme	3 2 0 1 15—4 4	Satakunta	3 2 1 0 6—3 5
V-Suomi	3 1 0 2 6—13 2	K-Suomi	3 1 0 2 4—7 2
P-Karjala	3 0 0 3 4—16 0	Uusimaa	3 0 0 3 3—11 0

Loppuottelu: E-Karjala—Helsinki 3—2

Pronssiottelu: Häme—Satakunta 4—0

Leirijakson All Stars

Tapio Virhimo Häme
Kimmo Turunen E-Karjala Pasi Malhonen Häme
Ilkka Kaarna E-Karjala Antero Lehtonen Häme
Milos Kupeć Helsinki

2. leiriosan jääkiekkosarja

P-Pohjanmaa	4 4 0 0 23—7 8
Lahti	4 2 1 1 19—14 5
Suur-Savo	4 2 1 1 15—11 5
E-Pohjanmaa	4 1 0 3 12—15 2
Kymenlaakso	4 0 0 4 9—22 0

Tekniikkamestaruuskilpailu

1) Ilkka Kaarna E-Karjala 37,4, 2) Ari Kuossari Uusimaa 38,5, 3) Milos Kupeć Helsinki ja Risto Lumioja K-Suomi 39,2, 5) Ari Lappalainen E-Karjala 39,7, 6) Jorma Torkkeli P-Pohjanmaa 40,0, 7) Raimo Leinonen Uusimaa 40,1, 8) Hannu Pokela P-Pohjanmaa, Timo Riuttala Helsinki ja Markku Vähäniitty P-Karjala 40,2.

Piirien tekniikkakilpailu

1) Uusimaa 119,2, 2) Helsinki 120,4, 3) Etelä-Karjala 121,6, 4) Pohjois-Pohjanmaa 123,7, 5) Kymenlaakso 126,8, 6) Keski-Suomi 128,6, 7) Etelä-Pohjanmaa 129,9, 8) Lahti 132,2, 9) Satakunta 132,6.

Joukkue-79

Vierumäen suurleirin perusteella valittiin seuraavat pojat Suomen Jääkiekkoliiton alle 16-vuotiaiden valmennusryhmään: Jarmo Almi TPS, Kari Berg VIFK, Juha Hyvärinen UPallo, Kari Jalava Ässät, Matti Jarkko Tappara, Ilkka Kaarna SaiPa, Pekka Karjala Kärpät, Seppo Kinnunen HIFK, Tuomo Kinnunen Lappeen Riento, Heikki Kojola HIFK, Esa Kulmala TPS, Ari Kuossari Te-Pa, Pekka Kumpulainen HIFK, Hannu Lassila RaVe, Juha Lohtander Sepot, Eero Lehtonen Tappara, Timo Lehtorinne Lukko, Juha Leskinen Tappara, Risto Lumioja JyP, Ismo Lätinen Ässät, Pasi Malhonen Ilves, Reijo Markuksela Kärpät, Ari Mikkola SaiPa, Mika Rajala Jokerit, Ahti Ruohoaho SaPKo, Raimo Salkoharju Ässät, Hannu Savinainen Jokerit, Esa Simola FoPS, K. Tuomainen WU, Kimmo Turunen SaiPa, Veijo Wahlsten TPS, Tapio Virhimo Koo-Vee, Ilmari Virtanen TuTo, Markku Vähäniitty Ki-Ka, Jorma Välimäki VIFK ja Veijo Ylänen Lukko.

OPPIKOULUCUP 1969

1. lohko: Kuusamon YK—Rantavitikan YK 1—3, Kemin Lyseo—Kemin YK 8—5, Kemin Lyseo—Rantavitikan YK 4—5.

2. lohko: Kajaanin YK—Muhoksen Lukio 1—0, Kuhmon Yhteislukio—Kajaanin Lyseo 7—0, Kajaanin YK—Kuhmon Yhteislukio 1—8.

3. lohko: Gamlakarleby Svenska Samlyceum—Kokkolan YK 6—5, Kalajoen YK—Haapajärven YK 17—0, Jakobstads Samlyceum—Kokkolan YL 3—2, Gamlakarleby Svenska Samlyceum—Kalajoen YK 3—1, Jakobstads Samlyceum—Gamlakarleby Svenska Samlyceum 0—1.

4. lohko: Seinäjoen Lyseo—Vasa Svenska Lyceum 8—6, Lapuan YL—Kiviristin YK 1—3, Kiviristin YK—Kauhavan YK 6—1, Seinäjoen Lyseo—Kiviristin YK 1—0.

5. lohko: Joensuun YK—Joensuun Lyseo 4—6, Pielisjärven YL—Pielisjoen YK 5—4, Nilsiä YK—Joensuun Lyseo 2—4, Pielisjärven YL—Joensuun Lyseo 2—4.

6. lohko: Jyväskylän Lyseo—Kilpisen OK 2—5, Äänekosken YK—Viitaniemen YK 1—10, Viitasaaren YK—Viitaniemen YK 5—3, Kilpisen OK—Viitasaaren YK 3—5.

7. lohko: Jämsänkosken YK—Mäntän YK 2—9, Haapamäen YL—Vaajakosken YK 7—2, Mäntän YK—Haapamäen YL 6—1.

8. lohko: Porin YL — Rauman Lyseo 0—1, Forssan KYL — Punkalaitumen YK 25—0, Rauman Lyseo — Forssan KYL 6—4.

9. lohko: Emäkosken YK — Nokian YK 8—1, Oriveden YK — Hämeenlinnan Lyseo 4—6, Hämeenlinnan Lyseo — Emäkosken YK 10—0.

10. lohko: Harjun YK — Pirkanmaan YK 6—4, Sammon YL — Tampereen Lyseo 3—5, Tampereen KL — Tampereen NL 1—4, Tampereen YK — Kalevan YK 9—3, Harjun YK — Tampereen Lyseo 0—4, Tampereen NL — Tampereen YK 4—6, Tampereen Lyseo — Tampereen YK 6—3.

11. lohko: Porvoon YL — Mäntsälän YK 8—2, Keravan YK — Järvenpään YK 3—6, Hyvinkään Uusi YK — Riihimäen Lyseo 5—4, Porvoon YL — Järvenpään YK 4—3, Hyvinkään Uusi YK — Porvoon YL 7—2.

12. lohko: Lappeenrannan YK — Lauritsalan YK 1—10, Heinolan YL — Kouvolan Lyseo 4—5, Mikkelin YK — Pieksämäen YL 3—7, Lauritsalan YK — Imatran YL 11—2, Kouvolan Lyseo — Pieksämäen YL 1—4, Lauritsalan YK — Pieksämäen YL 12—2.

13. lohko: Puolalan YL — Svenska Kl. lyceet i Åbo 12—0, Someron OK — Paimion YK 7—1, Puolalan YL — Someron OK 9—3.

14. lohko: Helsingin YL — Kulmakoulu 9—7, Helsingin ja Lapinpuiston YL — Helsingin Lyseo 3—5, Helsingin II Lyseo — Alppilan YL 7—2, Helsingin Normaallyseo — Arkadian YL 0—1, Helsingin Yksityislyseo — Helsingin Lyseo 1—7, Helsingin II Lyseo — Arkadian YL 0—6, Helsingin Lyseo — Arkadian YL 4—7.

15. lohko: Hakunilan YK — Äggelby Sv. Samlyceum 1—0, Kulosaaren YK — Kallion YK 3—1, Vartiokylän YK — Herttoniemen YK 4—4 ja 0—4, Maulunan YK — Roihuvuoren YK 2—5, Hakunilan YK — Kulosaaren YK 0—11, Herttoniemen YK — Roihuvuoren YK 1—12, Kulosaaren YK — Roihuvuoren YK 3—2.

16. lohko: Viherlaakson YK — Tapiolan YK 3—18, Munkkivuoren YK — Mäkelänrinteen YK 2—8, Pohjois-Helsingin YK — Lauttasaaren YK 6—1, Meilahden YK — Pohjois-Haagan YK 2—11, Tapiolan YK — Mäkelänrinteen YK 15—0, Pohjois-Helsingin YK —

Pohjois-Haagan YK 7—9, Tapiolan YK — Pohjois-Haagan YK 5—2.

1. cup-kierros: Puolalan YL — Tapiolan YK 0—12, Arkadian YL — Kulosaaren YK 10—6, Viitasaaren YK — Seinäjoen Lyseo 4—1, Rantavitikan YK — Gamlakarleby Sv. Samlyceum 3—6, Rauman Lyseo — Hämeenlinnan Lyseo 1—0, Hyvinkään Uusi YK — Lauritsalan YK 1—8, Joensuun Lyseo — Kuhmon YL 5—2, Mäntän YK — Tampereen Lyseo 2—8.

2. cup-kierros: Tapiolan YK — Arkadian YL 14—2, Gamlakarleby Sv. Samlyceum — Viitasaaren YK 3—2, Lauritsalan YK — Joensuun Lyseo 10—4, Tampereen Lyseo — Rauman Lyseo 3—2.

Välieräottelut: Tapiolan YK — Gamlakarleby Sv. Samlyceum 13—1, Lauritsalan YK — Tampereen Lyseo 9—1.

Loppuottelu: Lauritsalan YK — Tapiolan YK 7—3.

Lauritsalan Yhteiskoulun joukkue: Teijo Räsänen, Pekka Karttunen, Kari Hakala, Martti Mäkiä, Arto Summanen, Kimmo Turunen, Martti Narinen, Seppo Urpalainen, Ilkka Kaarna, Jukka Tuovinen, Matti Väättä, Pekka Nieminen, Tarmo Heletoja, Ari Mikkola, Hannu Kansonen ja Seppo Kansonen.

AMMATTIKOULUCUP 1969

Karsinnat: Espoon AK — Haagan AK 0—7, Joensuun AK — P-Karjalan KAK 2—1, P-Pohjanmaan KAK — Oulun teollisuuden AK 8—0, Porin tekninen AK — P-Satakunnan AK 21—0, Keski-Suomen KAK — Jyväskylän AK 4—5, Forssan AK — Pirkanmaan AK 1—2, Österbottens CYS — Kokkolan AK 5—11, Raahan AK — Oulun AK 0—8, Lahden AK — Porvoon seudun AK 14—2, Ahtärin seudun AK — Mäntän AK 2—8, Lappeenrannan AK — Kymi Oy:n AK (luovutus) 1—0, Pieksämäen AK — Pohjois-Savon AOL 3—2, Lohjan AK — Vallilan AK 3—5.

1. kierros: Oulun AK — P-Pohjanmaan KAK 3—0, Mäntän AK — Jämsänjokilaakson AK 4—5, Savonlinnan AK — Lappeenrannan AK 5—6, Pirkanmaan AK — Tampereen AK 1—5, Lahden AK — Porin tekninen AK 0—5, Haagan AK — Vallilan AK 5—4, Kokkolan AK — Jyväskylän AK 7—1, Pieksämäen AK — Joensuun AK 1—3.

1962						
Ilves	18	15	1	2	95—33	31
TK-V	18	13	1	4	111—53	27
Tappara	18	12	3	3	81—52	27
Lukko	18	10	1	7	77—75	21
Karhut	18	9	2	7	76—74	20
HJK	18	9	1	8	90—60	19
HIFK	18	5	2	11	47—102	12
TPS	18	5	1	12	52—63	11
SaiPa	18	5	1	12	53—75	11
KalPa	18	0	1	17	35—118	1

Uusintaottelu SaiPa — TPS 6—2

1963						
Lukko	18	15	0	3	94—41	30
Tappara	18	13	3	2	99—43	29
Ilves	18	11	4	3	72—45	26
TK-V	18	11	3	4	94—56	25
HJK	18	8	2	8	63—72	18
Karhut	18	7	2	9	73—54	16
Vesa	18	6	1	11	52—96	13
SaiPa	18	5	2	11	47—69	12
TP-V	18	4	1	13	57—106	9
HIFK	18	1	0	17	44—113	2

1964

Tappara	18	14	0	4	99—46	28
TK-V	18	14	0	4	95—54	28
Ilves	18	14	0	4	81—40	28
Lukko	18	9	3	6	91—52	21
SaiPa	18	8	3	7	71—66	19
Karhut	18	7	4	7	72—68	18
HJK	18	7	2	9	72—84	16
TPS	18	7	1	10	80—60	15
Vesa	18	3	0	15	43—117	6
WU	18	0	1	17	36—153	1

Uusintaottelu Tappara — TK-V 5—3

1965

Karhut	18	10	4	4	71—44	24
Ilves	18	10	4	4	70—44	24
Lukko	18	10	0	8	64—43	20
TPS	18	9	2	7	51—63	20
SaiPa	18	9	1	8	79—61	19
RU-38	18	8	2	8	43—52	18
TK-V	18	7	3	8	61—61	17
HIFK	18	6	4	8	65—72	16
HJK	18	6	1	11	52—98	13
Tappara	18	4	1	13	49—67	9

Uusintaottelu Ilves — Karhut 1—5

1966

Alkusarjan A-lohko

Lukko	10	6	3	1	45—25	15
SaiPa	10	5	3	2	40—34	13
Reipas	10	4	2	4	46—36	10
Karhut	10	3	2	5	32—43	8
HJK	10	3	2	5	29—48	8
TK-V	10	3	0	7	29—35	6

Alkusarja B-lohko

Ilves	10	8	2	0	53—20	18
TPS	10	6	1	3	39—29	13
RU-38	10	4	3	3	35—28	11
TuTo	10	4	2	4	21—25	10
HIFK	10	2	1	7	19—43	5
Kärpät	10	1	1	8	22—44	3

Loppusarja mestaruudesta

Ilves	10	8	0	2	58—26	16
Lukko	10	5	2	3	33—29	12
SaiPa	10	5	0	5	29—30	10
TPS	10	4	2	4	27—29	10
RU-38	10	3	2	5	33—40	8
Reipas	10	1	2	7	25—51	4

Loppusarja putoamisesta

Karhut	10	6	1	3	42—30	13
TK-V	10	5	2	3	45—25	12
TuTo	10	6	0	4	31—32	12
HJK	10	5	1	4	40—37	11
HIFK	10	3	2	5	27—34	8
Kärpät	10	2	0	8	20—47	4

1967

RU-38	22	17	0	5	113—56	34
TPS	22	15	1	6	91—56	31
Ilves	22	14	2	6	115—60	30
Tappara	22	12	4	6	95—69	28
TuTo	22	12	3	7	80—48	27
SaiPa	22	13	1	8	92—73	27
Reipas	22	10	2	10	82—84	22
TK-V	22	8	5	9	75—68	21
Karhut	22	7	7	8	87—82	21
Lukko	22	6	2	14	73—82	14
SaPKo	22	2	4	16	45—116	8
Hermes	22	0	1	21	24—178	1

1968							
Koo-Vee	20	16	0	4	95—	52	32
Ilves	20	14	3	3	125—	57	31
TuTo	20	13	1	6	87—	55	27
Ässät	20	12	1	7	96—	64	25
UPallo	20	10	3	7	73—	66	23
SaiPa	20	8	3	9	76—	75	19
Reipas	20	8	1	11	63—	62	17
HIFK	20	8	1	11	73—	81	17
Tappara	20	8	1	11	68—	81	17
TPS	20	5	2	13	64—	82	12
Kärpät	20	0	0	20	21—	166	0

1969
Sarjataulukko sivulla 19

REIPAS RAVINTOLA —
BAARI — YÖKLUBI
TAMPEREELLA

Kamala a
mena a



MESTARUUSSARJAN MARATONTAULUKKO 1934—69

	Kaudet	Ottelut	Voitot	Tasapelit	Häviöt	Maalit	Pisteet
1) Ilves	33	355	237	46	72	1948—	930 520
2) TBK—Tappara	27	306	183	31	92	1462—	949 407
3) Koo-Vee	16	250	138	25	87	1044—	857 301
4) TPS	22	271	129	27	115	1032—	1007 285
5) HJK	29	283	113	29	141	1056—	1176 255
6) Lukko	14	220	112	22	86	927—	737 246
7) HIFK	17	231	92	36	104	911—	987 220
8) Tarmo	19	150	92	10	48	815—	465 194
9) SaiPa	10	192	72	26	94	649—	750 170
10) Karhut—Ässät	8	156	69	29	57	633—	532 169
11) TuTo	4	84	45	9	30	289—	230 99
12) KIF	14	91	41	9	41	320—	462 91
13) HPK	10	97	39	8	50	372—	450 86
14) Reipas	4	84	33	9	42	280—	307 75
15) RU-38	3	60	32	7	21	224—	176 71
16) HSK	12	73	25	11	37	228—	309 61
17) Karhu-Kissat	12	85	22	11	52	212—	376 55
18) Upon Pallo	2	42	20	6	16	162—	135 46
19) Töölön Vesa	6	78	16	1	61	220—	469 33
20) SaPKo	2	44	9	5	30	120—	210 23
21) KuPS—KalPa	4	52	8	6	38	160—	312 22
22) TuPK	4	28	10	1	17	112—	162 21
23) TP-V	3	36	7	3	26	104—	212 17
24) ÄIFK	7	45	5	6	34	100—	232 16
25) Jymy—Kiekko	2	16	5	2	9	71—	77 12
26) Kärpät	3	58	5	2	51	104—	370 12
27) Riento	3	17	3	1	13	18—	54 7
28) KyPa	2	16	3	0	13	42—	88 6
29) Hermes	2	40	2	2	36	84—	297 6
30) HPS	1	3	2	0	1	6—	6 4
31) VehU	1	22	2	0	20	47—	146 4
32) Pyrkivä	2	14	1	1	12	28—	92 3
33) Arsenal	1	7	0	1	6	26—	60 1
34) TaPa	1	8	0	1	7	11—	68 1
35) WarkUrh	1	18	0	1	17	36—	153 1



**ratkaisun
hetkellä
luotetaan
KOHOON
- ja se kestää**

Vuodesta toiseen on KOHO ollut suosituin kilpamaila parhailla sarjajoukkueilla Suomessa ja ulkomailla.

Kun olympiamitaleita tai maailmanmestaruuksia ratkotaan luottavat pelaajat KOHOON Euroopassa, Kanadassa, USA:ssa ja kaukana Japanissa.

**KOHO
INTERNATIONAL**

SARJAPELAAJIEN KILPAMAILA

VALMISTAJA:
KOHO - TUOTE OY
FORSSA PUH. 916-11740

170 mestaruussarjaottelua pelanneet

	Kaudet	Ottelut	Maalit	Syötöt	Pisteet	Rang.min.
1) Yrjö Hakala Ilves, HPK, TBK, Tappara, SaiPa ..	21.	246.	137+	63=	200.	107
2) Teppo Rastio Lukko, Ilves, Lukko	16.	233.	112+	103=	215.	111
3) Juhani Lahtinen Ilves ..	14.	229.	—	—	—	4
4) Pertti Nieminen HPK, TPS	15.	211.	135+	57=	192.	177
5) Raimo Kilpiö Ilves, RU -38, Ässät	13.	207.	156+	125=	281.	73
6) Seppo Nikkilä Koo-Vee	13.	203.	91+	104=	195.	106
7) Jorma Suokko Koo-Vee	11.	202.	43+	52=	95.	122
8) Kalevi Numminen Tappara	11.	201.	41+	40=	81.	211
9) Heino Pulli Koo-Vee ..	14.	190.	173+	77=	250.	100
10) Pentti Rautalin Lukko ..	10.	188.	105+	66=	171.	87
11) Lalli Partinen SaiPa ..	10.	188.	28+	40=	68.	336
13) Rauno Lehtiö Koo-Vee	10.	182.	58+	39=	97.	96
13) Voitto Soini, TPS, TuTo	12.	180.	79+	80=	159.	120
14) Esko Rekomaa HJK, HIFK	15.	178.	160+	87=	247.	70
15) Matti Reunamäki Koo-Vee	11.	178.	80+	57=	137.	48
16) Mauno Nurmi TPS	12.	176.	65+	33=	98.	98
17) Juhani Wahlsten KalPa, Ilves, HJK, TPS	10.	174.	127+	74=	201.	40
18) Kari Aro HJK, TPS ..	10.	174.	89+	86=	175.	60
19) Jorma Laapas TPS, Reipas	9.	173.	42+	14=	56.	122
20) Seppo Vainio Lukko ..	10.	172.	93+	73=	166.	96
21) Jorma Rikala Tarmo, HJK, HIFK	11.	172.	110+	54=	164.	113
22) Aarno Hiekkaranta HJK, Karhu-Kissat, HJK	14.	171.	63+	19=	82.	197
23) Kaj Matalamäki Ilves, Karhut, Ässät	10.	170.	43+	21=	64.	98
24) Pentti Pynnönen Ilves ..	11.	170.	7+	10=	17.	135

Parhaat pistemiehet 1934—60

1) Keijo Kuusela Tarmo	306
2) Raimo Kilpiö Ilves, RU-38, Ässät	281
3) Heino Pulli Koo-Vee	250
4) Esko Rekomaa HJK, HIFK	247
5) Matti Karumaa Tarmo	243
6) Teppo Rastio Lukko, Ilves, Lukko	215
7) Jorma Peltonen Ilves	211
8) Juhani Wahlsten KalPa, Ilves, HJK, TPS ..	201
9) Yrjö Hakala Ilves, HPK, TBK, Tappara, SaiPa	200
10) Seppo Nikkilä Koo-Vee	195

Parhaat maalintekijät 1934—69

1) Keijo Kuusela Tarmo	194
2) Matti Karumaa Tarmo	179
3) Heino Pulli Koo-Vee	173
4) Esko Rekomaa HJK, HIFK	160
5) Raimo Kilpiö Ilves, RU-38, Ässät	156
6) Aarne Honkavaara Ilves	143
7) Yrjö Hakala Ilves, HPK, TBK, Tappara, SaiPa	137
8) Pertti Nieminen HPK, TPS	135
9) Juhani Wahlsten KalPa, Ilves, HJK, TPS ..	127
10) Pentti Katainen HJK	123

Parhaat syöttäjät 1934—69

1) Raimo Kilpiö Ilves, RU-38, Ässät	125
2) Keijo Kuusela Tarmo	112
3) Jorma Peltonen Ilves	109
4) Seppo Nikkilä Koo-Vee	104
5) Teppo Rastio Lukko, Ilves, Lukko	103
6) Esko Rekomaa HJK, HIFK	87
7) Kari Aro HJK, TPS	86
8) Lasse Oksanen Ilves	81
9) Voitto Soini TPS, TuTo	80
10) Heino Pulli Koo-Vee	77

Pisimmät otteluserjat

Yli 100 perättäisen mestaruussarjaottelun miehet lisääntyvät ja viime kauden jälkeen meillä on tällaisia jo 25, joista kahdellatoista on mahdollisuus lisätä ottelumääräänsä alkavassa sarjassa. Ilveksen maalivahti Juhani Lahtinen lisäsi yhä johtoaan ja hänen etumatkansa toisena olevaan Teppo Rastioon ja Pentti Rautaliniin on jo 55. Lähinnä parhaat sarjaansa jatkavat ovat Ässien Heikkilä ja Virtanen, mutta heiltäkin menee neljättä vuotta Lahtisen nykyisen ennätyksen lyömiseen. Juhani Lahtinen jatkaa edelleen ja tekee siten ennätyksensä lyömisestä aina vain vaikeammaksi. Yli 100 perättäisen mestaruussarjaottelun pelaajat:

Ottelut Vuosina

223 * 1957—69	Juhani Lahtinen Ilves
168 1957—67	Teppo Rastio Ilves, Lukko
168 1959—67	Pentti Rautalin Lukko
156 * 1961—69	Antti Heikkilä Karhut, Ässät
156 * 1961—69	Anto Virtanen Karhut, Ässät
152 1959—67	Seppo Vainio Lukko
148 1960—69	Kaj Matalamäki Ilves, Karhut, Ässät
141 * 1961—69	Eero Holopainen Ilves, Koo-Vee, HIFK
137 1958—65	Kalevi Numminen Tappara
132 1961—67	Risto Kaitala SaiPa, Lukko
131 1959—66	Seppo Nikkilä Koo-Vee
123 1962—67	Reijo Hakanen Ilves
120 * 1963—69	Jorma Laapas TPS, Reipas
119 1963—69	Jorma Suokko Koo-Vee
118 * 1963—69	Matti Harju Ilves, RU-38, UPallo
112 1963—69	Juha Rantasila Karhut, HIFK
109 * 1963—69	Seppo Nyström Karhut, Ässät
107 * 1963—69	Jaakko Honkanen Karhut, Ässät
107 1960—65	Pentti Katainen HJK
104 * 1964—69	Esa Isaksson Lukko, HIFK
103 1961—66	Leo Haakana SaiPa
103 * 1964—69	Lalli Partinen SaiPa
102 * 1964—69	Pekka Kuusisto RU-38, Koo-Vee
102 1960—66	Jorma Rikala HJK
102 * 1964—69	Jorma Valtonen TPS, RU-38, Ässät
	* Sarja jatkuu

MESTARUUSSARJAN ENNÄTYKSIÄ

Eniten kausia: 33 — Ilves
 Eniten otteluita: 355 — Ilves
 Eniten voittoja: 237 — Ilves
 Eniten tasapelejä: 46 — Ilves
 Eniten tappioita: 141 — HJK
 Eniten tehtyjä maaleja: 1948 — Ilves
 Eniten päästettyjä maaleja: 1176 — HJK
 Eniten pisteitä: 520 — Ilves
 Eniten Suomen mestaruuksia: 14 — Ilves
 Useimmin hopealla: 7 — Hämeenlinnan Tarmo
 Useimmin pronssilla: 8 — TBK-Tappara
 Useimmin mitaleilla: 26 — Ilves
 Eniten rangaistuksia: 2058 min. — Tappara
 Eniten rangaistuksia yhden sarjan aikana: 344 min.
 — Tappara 1968—69
 Eniten rangaistuksia yhden ottelun aikana: 148 min.
 — SaPKo 14. 1. 1969

Eniten pisteitä yhden sarjan aikana: 38 — HIFK 1968—69
Eniten voittoja yhden sarjan aikana: 18 — HIFK 1968—69
Pisin tappioton sarja: 34 ottelua — Ilves 1943—47
Kauimmin ilman tappiota: 4 vuotta — Ilves 1943—47
Suurin voitto: 31—0 — Ilves—TPS 1948
Vähiten pisteitä yhden sarjan aikana: 0 — HJK 1934, AIFK 1937, TPS 1941 ja 1948, Kärpät 1968
Eniten häviöitä Yhden sarjan aikana: 21 — Hermes 1966—67
Vähiten häviöitä yhden sarjan aikana: 0 — HSK 1934, Ilves 1936, 1937, 1938, 1944, 1945, 1946, 1950, 1951, 1952 ja 1957, KIF 1939, 1941 ja 1943, Tarmo 1948 ja 1949, TBK 1955
Eniten maaleja yhden sarjan aikana: 129 — Ilves 1968—69
Päästetty vähiten maaleja yhden sarjan aikana: 33 — Ilves (Juhani Lahtinen) 1961—62 ("iso sarja" 18—22 ottelua)
Päästetty eniten maaleja yhden sarjan aikana: 178 — Hermes 1966—67
Eniten tasapelejä yhden sarjan aikana: 8 — HIFK 1960—61
Nopein avausmaali: 0.05 — SaPKo 5. 2. 1967
Nopeimmat kaksi maalia: 0.05 — Lukko 24. 1. 1961 ja HIFK 15. 12. 1964
Nopeimmat kolme maalia: 0.22 — TK-V 7. 11. 1963
Nopeimmat neljä maalia: 1.22 — Ilves 16. 11. 1967
Nopeimmat neljä maalia: 1.22 — Ilves 16. 11. 1967
Nopeimmat viisi maalia: 5.25 — Tappara 7. 2. 1963
Nopeimmat kuusi maalia: 7.30 — Ilves 1948

Mestaruussarjan henkilökohtaisia ennätyksiä

Eniten pelikausia: 21 — Yrjö Hakala Ilves, HPK, TBK, Tappara, SaiPa
Eniten otteluita: 246 — Yrjö Hakala
Eniten Suomen mestaruuksia: 7 — Aarne Honkavaara Ilves ja Pentti Isotalo Ilves
Useimmin hopealla: 7 — Keijo Kuusela Tarmo ja Matti Karumaa Tarmo
Useimmin pronssilla: 7 — Matti Rintakoski Ilves, TBK, Tappara

Useimmin mitaleilla: 15 — Yrjö Hakala Ilves, HPK, TBK, Tappara, SaiPa
Eniten maaleja: 194 — Keijo Kuusela Tarmo
Eniten syöttöjä: 125 — Raimo Kilpiö Ilves, RU-38, Ässät
Eniten pisteitä: 306 — Keijo Kuusela Tarmo
Eniten rangaistuksia: 336 min. — Lalli Partinen SaiPa
Eniten maaleja yhden sarjan aikana: 39 — Keijo Kuusela Tarmo 1946—47
Eniten syöttöjä yhden sarjan aikana: 35 — Jorma Peltonen Ilves 1968—69
Eniten pisteitä yhden sarjan aikana: 58 — Jorma Peltonen Ilves 1968—69
Eniten rangaistuksia yhden sarjan aikana: 68 min. — Lalli Partinen SaiPa 1968—69
Eniten maaleja yhden ottelun aikana: 8 — Kalle Havulinna Ilves 1948 ja Aarne Honkavaara Ilves 1948
Eniten syöttöjä yhden ottelun aikana: 5 — Keijo Kuusela Tarmo 1949, Kalle Havulinna Ilves 1953 ja Teppo Rastio Lukko 1962
Eniten rangaistuksia yhden ottelun aikana: 24 min. — Leigh Bannister Tappara 19. 11. 1968
Eniten "hat tricksejä": 26 — Aarne Honkavaara Ilves
Eniten "hat tricksejä" yhden sarjan aikana: 6 — Keijo Kuusela Tarmo 1946—47
Eniten maaleja tehnyt tulokas: 20 Anssi Salonen Lukko 1959—60 ja Seppo Repo SaPKo 1968—69
Eniten syöttöjä antanut tulokas: 14 — Pentti Hyytiäinen Tappara 1959—60
Eniten pisteitä saanut tulokas: 32 — Seppo Repo SaPKo 1968—69
Nopein maali: 0.05 — Risto Alho SaPKo 5. 2. 1967
Nopein avaussyöttö: 0.05 — Raimo Turkulainen SaPKo 5. 2. 1967
Nopeimmat 2 maalia: 0.06 — Jaakko Honkanen Ässät 5. 12. 1967
Nopeimmat 2 syöttöä: 0.06 — Jorma Peltonen Ilves 2. 11. 1967
Nopeimmat 3 maalia: 0.50 — Erkki Suokko TK-V 26. 12. 1961
Nopeimmat 3 syöttöä: 5.33 — Voitto Soini TPS 7. 11. 1963
Nopeimmat 4 maalia: 7.40 — Voitto Soini TPS 19. 2. 1961
Nopeimmat 4 syöttöä! 33.45 — Seppo Nikkilä TK-V 11. 2. 1965

EROTUOMARIEN MESTARUUSSARJAOTTELUT

1) Pentti Linko	148	12) Reijo Kääriäinen	77
2) Unto Viitala	140	13) Nils Usenius	68
3) Sakari Sillankorva	139	14) Valto Kaski	67
4) Pentti Isotalo	138	15) Örnulf Diehl	65
5) Erkki Tienaho	112	16) Raimo Sepponen	64
6) Tuomo Lindroos	106	17) Risto Lindroos	62
7) Lennart Jaala	106	18) Stig Alander	57
8) Walfrid Wahlberg	85	19) Kaj Nylund	56
9) Romeo Sarnasto	81	20) Mauno Koskinen	56
10) Matti Lahtinen	81	21) Pekka Nyysönen	51
11) Rāshid Hakimsan	79		

SUOMEN JÄÄKIEKKOMESTARIT

1928 Viipurin Reipas, 1929 HJK, 1930 Ei kilpailtu, 1931 Tampereen Palloilijat, 1932 HJK, 1933 HSK, 1934 HSK, 1935 HJK, 1936 Ilves, 1937 Ilves, 1938 Ilves, 1939 KIF, 1940 Ei kilpailtu, 1941 KIF, 1942 Ei kilpailtu, 1943 Ei kilpailtu, 1944 Ei kilpailtu, 1945 Ilves, 1946 Ilves, 1947 Ilves, 1948 Tarmo, 1949 Tarmo, 1950 Ilves, 1951 Ilves, 1952 Ilves, 1953 TBK, 1954 TBK, 1955 TBK, 1956 TPS, 1957 Ilves, 1958 Ilves, 1959 Tappara, 1960 Ilves, 1961 Tappara, 1962 Ilves, 1963 Lukko, 1964 Tappara, 1965 Karhut, 1966 Ilves, 1967 RU-38, 1968 Koo-Vee, 1969 HIFK.

Suomen cup-mestarit

1955 TPS, 1956 TPS, 1957 Tappara, 1958 Ilves, 1964 Lukko, 1965 RU-38, 1966 Reipas, 1967 Assät, 1968 Koo-Vee.

Nuorten mestarit

1945 Ilves, 1946 Ilves, 1947 Ilves, 1948 Ilves, 1949 Ilves, 1950 Karhu-Kissat, 1951 TBK, 1952 Ilves, 1953 Ilves, 1954 TBK, 1955 KuPS, 1956 Tappara, 1957 Tappara, 1958 Lukko, 1959 Tappara, 1960 Ilves, 1961 Ilves, 1962 Tappara, 1963 Tappara, 1964 Tarmo, 1965 Tappara, 1966 Ilves, 1967 Ilves, 1968 Tappara, 1969 TPS.

Nappulamestarit

1967 TK-V, 1968 Ilves, 1969 Ilves.

Akateemiset mestarit

1937 SavO, 1938 TY, 1939 ESO, 1940 Ei kilpailtu, 1941 KadK, 1942 Ei kilpailtu, 1943 Ei kilpailtu, 1944 Ei kilpailtu, 1945 HO, 1946 HO, 1947 HO, 1948 HO, 1949 HO, 1950 HO, 1951 Ei kilpailtu, 1952 Ei kilpailtu, 1953 IKA, 1954 PPO, 1955 PPO, 1956 Ei kilpailtu, 1957 TY, 1958 HO, 1959 KY, 1960 ESO, 1961 ViO, 1962 TY, 1963 TY, 1964 TYY, 1965 Ei kilpailtu, 1966 TY, 1967 Tampereen Yliopisto, 1968 Helsingin Yliopisto, 1969 Turun Yliopisto.

TUL:n mestarit

1947 Turun Voima, 1948 Turun Weikot, 1949 TP-V, 1950 TP-V, 1951 PPT, 1952 KyPa, 1953 KyPa, 1954 Kotkan Reipas, 1955 KyPa, 1956 Ei kilpailtu, 1957 Joensuun Pallo-Toverit, 1958 Ei kilpailtu, 1959 TK-V, 1960 TKT, 1961 TKT, 1962 TKT, 1963 VehU, 1964 VehU, 1965 Rahaalon Pyrkivä, 1966 Mäntän Valo, 1967 Varkauden TP, 1968 VehU, 1969 VehU.

Oppikoulujen cup-mestarit

1958 Tampereen Lyseo, 1959 Raahen YL, 1960 Porvoon YL, 1961 Kalevan YK Tampere, 1962 Kalevan YK Tampere, 1963 Kuopion Lyseo, 1964 Tampereen YK, 1965 Tampereen YK, 1966 Tampereen YK, 1967 Tampereen YK, 1968 Tampereen YK, 1969 Lauritsalan YK.

Ammattikoulujen cup-mestarit

A-sarja: 1961 Pohjois-Pohjanmaan KAK Oulu, 1962 Pohjois-Savon AOL Kuopio, 1963 Lappeenrannan AK, 1964 G. A. Serlachius Oy:n AK Mänttä, 1965 Oulun Teollisuuden AK, 1966 Tampereen AK, 1967 Tampereen AK, 1968 Tampereen AK, 1969 Oulun AK.

B-sarja: 1961 Tampereen AK, 1962 Tampereen AK, 1963 Tampereen AK.

Suomen sarjan voittajat

1936 ÄIFK (7 joukkuetta), 1937 Turun Riento (12), 1938 HSK (15), 1939 TPS (14), 1940 Ei kilpailtu, 1941 Karhu-Kissat (5), 1942—44 Ei kilpailtu, 1945 Tampereen Palloilijat (5), 1946 Turun Pallokerho (7), 1947 ÄIFK (7), 1948 HJK (9), 1949 HPK (9), 1950 Karhu-Kissat (5), 1951 HPK (20), 1952 TPS (20), 1953 TK-V (19), 1954 Lukko (21), 1955 Ilves (21), 1956 Kokkolan Jymy (20), 1957 Kalevan Pallo (20), 1958 TK-V (20), 1959 Saimaan Pallo (20), 1960 Teollön Vesa (21), 1961 Porin Karhut (23), 1962 Teollön Vesa (23), 1963 TPS (24), 1964 HIFK (24), 1965 Lahden Reipas, Oulun Kärpät ja TuTo (24), 1966 Kokkolan Hermes, Savonlinnan Pallokerho ja Tappara (23), 1967 HIFK, Oulun Kärpät ja Upon Pallo (24), 1968 Rauman Lukko, Savonlinnan Pallokerho ja Vehmaisten Urheilijat (22), 1969 Jokerit (23).

Pohjois-Suomen — Pohjois-Ruotsin sarja 1953

Luleå IFK	6	5	0	1	67—40	10
Oulun Jääkiekkoilijat	6	5	0	1	52—25	10
Raahen Vesa	6	2	0	4	29—40	4
Niemis AIK	6	0	0	6	7—87	0

Luleå IFK	6	5	0	1	52—34	10
Raahen Vesa	6	4	0	2	40—31	8
Hornskrokens IF	6	3	0	3	40—43	6
Oulun Kärpät	6	0	0	6	27—51	0

Maakuntasarjan voittajat

1947 Karhulan Peli-Karhut ja Rauman Lukko, 1948 HPK, 1949 KuPS, 1950 Kuopion Erä-Veikot, Raahen Vesa ja Riihimäen Pallonlyöjät, 1951 Oulun Luistinseura, Pyyhnikin Haukat Tampere, TPS ja Töölön Vesa, 1952 Hyvinkään Palloseura, Kuusankosken Puhti, Oriveden Ponnistus ja Turun Teräs, 1953 Kokkolan Jymy, Kotkan Jäntevä, Porin Kärpät ja Valkeakosken Jääpeikot, 1954 Heinolan Palloilijat-47, Hämeenlinnan Tiikerit, Oulun Kärpät, Raahen Vesa ja Rauman Iirot, 1955 Helsingin Kullervo, Kuusankosken Puhti, Tampereen Pelitoverit ja Turun Pyrkivä, 1956 Kuopion Työväen Kiekkoilijat, Rauman Pallo, Savonlinnan Pallokerho ja Tampereen Pallo-Veikot, 1957 Epilän Esa Tampere, Hämeenlinnan Tiikerit, Pieksämäen Pallo-Sepot ja Riihimäen Pallonlyöjät, 1958 Helsingin Kullervo, Mäntän Urheilijat, Porin Pallo-Toverit ja Saimaan Pallo, 1959 Epilän Esa, Joensuun Pallo-Toverit, Helsingin Ponnistus, Kotkan Kiri, Rauman Säppi ja Valkeakosken Jääpeikot, 1960 Mikkelin Palloilijat, Porvoon Urheilijat, Raahen Vesa ja Turun Toverit, 1961 Lauritsalan Kisa, RU-38 Pori, Salon Palloilijat ja Warkauden Urheilijat, 1962 Hämeenlinnan Tiikerit, Imatran Ketterä, Kajaanin Palloilijat ja Rauman Pallo, 1963 Jyväskylän Palloilijat, Kajaanin Palloseura, Pohjan Haukat Kemi ja Tampereen Kisatoverit, 1964 Lahden Reipas, Mäntän Valo, Oulun Työväen Palloilijat ja Savonlinnan Pallokerho, 1965 Kokkolan Jäähaukat, Lappeenrannan Pallo, Mäntän Urheilijat, Oulun Palloseura, Pieksämäen Pallo-Sepot, Pitäjänmäen Tarmo, Tappara II ja Turun Kisa-Veikot, 1966 Karhu-Kissat, Tampereen Kisatoverit ja Upon Pallo Lahti, 1967 Imatran Ketterä, Tappara II (Hilpara) ja AIFK, 1968 Karihaaran Tenho Kemi, Musan Salama Pori ja Warkauden Urheilijat, 1969 Hämeenlinnan Tarmo, Joensuun Peto ja Saimaan Pallo II (Kurra).

POIKIEN TEKNIKKAKILPAILUT

1957: 1) Pentti Hyytiäinen Tappara 18, 2) Timo Ahlqvist Tappara 21, 3) Juhani Nikkanen Tappara 24. — Piirit: 1) Häme 101, 2) Helsinki 165, 3) Satakunta 170.

1958: 1) Juhani Nikkanen Tappara 13, 2) Jaakko Jaskari Ilves 18, 3) Paavo Perikangas Raahen Vesa 21.

1959: 1) Keijo Koistinen KalPa 23, 2) Esko Kaonpää Ilves 37, 3) Matti Lahtinen Tappara 37.

1960: 1) Kaj Matalamäki Häme (Ilves) 12, 2) Ossi Munnunen Uusimaa 28, 3) Aarno Kurkela Oulu 28. — Piirit: 1) Häme 42, 2) Helsinki 69, 3) Uusimaa 77.

1961: 1) Seppo Mäkinen Häme (Tappara) 53,1, 2) Kyösti Paganus Oulu 55,2, 3) Kari Kurjenmäki Uusimaa 55,4.

1962: 1) Pekka Leimu Häme (TP-V) 57,9, 2) Markku Kapanen P-Karjala 59,8, 3) Esa Peltonen P-Pohjanmaa 60,3. — Piirit: 1) Lahti 121,9, 2) E-Karjala 123,7, 3) Uusimaa 125,0.

1963: 1) Keijo Sinkkonen E-Karjala (LaKi) 39,6, 2) Tapani Koskimäki Satakunta 40,0, 3) Keijo Puhakka Uusimaa 40,2. — Piirit: 1) Helsinki 206,6, 2) Häme 213,3, 3) Lahti 215,0.

1964: 1) Timo Sutinen Häme (TK-V) 39,6, 2) Ahti Piirainen Kainuu 40,1, 3) Jarmo Haavisto Helsinki 40,2. — Piirit: 1) Häme 122,2, 2) E. Karjala 130,5, 3) Kainuu ja Satakunta 130,9.

1965: 1) Matti Jalanko Helsinki (HJS) 37,6, 2) Jouko Kaarlela P-Pohjanmaa 39,2, 3) Erkki Sundelin Satakunta 39,6. — Piirit: 1) Helsinki 118,9, 2) Varsinais-Suomi 124,9, 3) Uusimaa 130,1.

1966: 1) Raine Keskinen Häme (Ilves) 39,0, 2) Markku Kosonen P-Karjala 39,0, 3) Jari Mälkiä E-Karjala 39,1. — Piirit: 1) P-Karjala 123,9, 2) Helsinki 128,7, 3) Satakunta 129,2.

1967: 1) Olli Lindblad Helsinki, Jaakko Palsola P-Pohjanmaa ja Pentti Härkönen P-Pohjanmaa 39,2. — Piirit: 1) Pohjois-Pohjanmaa 118,4, 2) Helsinki 121,6, 3) Etelä-Karjala ja Häme.

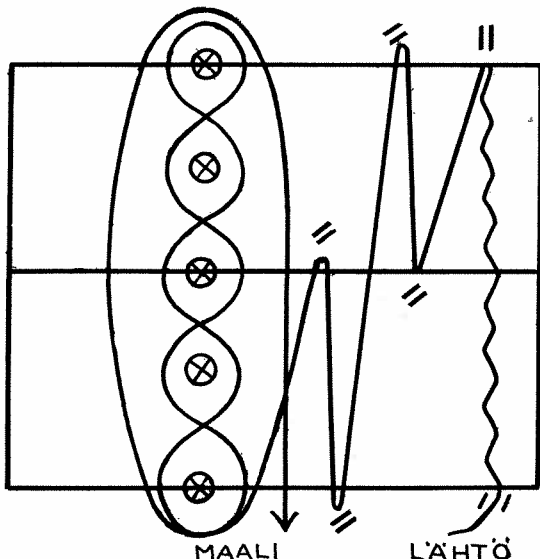
1968: 1) Asko Ahonen Häme 38,4, 2) Kari Hörkkö V-Suomi 38,7, 3) Pekka Sartjärvi K-Suomi 38,9. — Piirit: 1) Varsinais-Suomi 119,4, 2) Suur-Savo 119,7, 3) Häme 120,0.

1969: 1) Ilkka Kaarna E-Karjala 37,4, 2) Ari Kuosari Uusimaa 38,5, 3) Milos Kupec Helsinki ja Risto Lumioja K-Suomi 39,2. — Piirit: 1) Uusimaa 119,2, 2) Helsinki 120,4, 3) Etelä-Karjala 121,6.

TEKNIKKAMERKKI

Suomen Jääkiekkoliiton tekniikkamerkin säännöt ja vaatimukset. Merkkiä on neljä astetta ja vaatimukset ovat:

Mestari luokka	— 35,0 sekuntia
I luokka	— 38,0 sekuntia
II luokka	— 42,0 sekuntia
III luokka	— 47,0 sekuntia



Mestari- ja I luokan merkin voi suorittaa ainoastaan Suomen Jääkiekkoliiton järjestämässä kilpailussa tai tulokokeessa.

Koko suoritus tapahtuu normaalikokoisen jääkiekkoradan siniviivojen välillä ja kiekko on koko suorituksen ajan mukana. Lähtö siniviivalta selkä menosuuntaan siten, että molemmat luistimet ovat lähtöviivan takana ja kiekko edessä. Luistellaan takaperin toiselle siniviivalle kiekkoa koko ajan edessä leipoen (ei vetäen). Molempien luistimien on ylitettävä siniviiva.

Koko loppumatka luistellaan eteenpäin. Siniviivalta luistellaan molemmin luistimin keskiviivan yli, pysähdys, siniviivan yli, pysähdys, toisen siniviivan yli, pysähdys, keskiviivan yli, pysähdys, pujottelurata edestakaisin pujotellen ja lopuksi kierretään pujottelurata ympäri.

LYNCES ACADEMICIN

jääkiekkoliijapatsaan saajat

<i>Puolustaja</i>	<i>Hyökkääjä</i>	<i>Erotuomari</i>
1950 Unto Viitala Pentti Isotalo	Aarne Honka- vaara	Stig Alander
1951 Ossi Kauppi	Keijo Kuusela	Birger Nylund
1952 Matti Rintakoski	Aarne Honka- vaara	Risto Lindroos
1953 Ossi Kauppi	Matti Karumaa	Per Sandsund
1954 Unto Viitala	Yrjö Hakala	Tuomo Pohjavirta
1955 Unto Viitala	Yrjö Hakala	Tuomo Lindroos
1956 Ei jaettu		
1957 Erkki Koiso	Teppo Rastio	Oleg Bogomoloff
1958 Esko Niemi	Raimo Kilpiö	Risto Lindroos
1959 Esko Niemi	Teppo Rastio	Tuomo Lindroos
1960 Erkki Koiso	Heino Pulli	Tuomo Lindroos
1961 Juhani Lahtinen	Raimo Kilpiö	Pentti Isotalo
1962 Jorma Suokko	Raimo Kilpiö	Unto Viitala
1963 Jarmo Wasama	Raimo Kilpiö	Pentti Isotalo
1964 Juhani Lahtinen	Heino Pulli	Pentti Isotalo

Tarmon maalivahtipokaali

1957 Esko Niemi Tappara, 1958 Juhani Lahtinen Ilves, 1959 Esko Niemi Tappara, 1960 Esko Niemi Tappara, 1961 Isto Virtanen Tappara, 1962 Juhani Lahtinen Ilves, 1963 Risto Kaitala Lukko, 1964 Juhani Lahtinen Ilves, 1965 Risto Kaitala Lukko, 1966 Juhani Lahtinen Ilves, 1967 Urpo Ylönen TuTo, 1968 Pentti Koskela Koo-Vee, 1969 Henrik Granholm HIFK.

Fair play-pelaajan palkinto

1954 Esko Rekoma HJK, 1955 Seppo Liitsola TBK, 1956 Teppo Rastio Lukko, 1957 Aki Salonen TPS, 1958 Jouni Seistamo Tappara, 1959 Yrjö Hakala Tappara, 1960 Raimo Kilpiö Ilves, 1961 Pentti Simola Vesa, 1962 Kari Aro HJK, 1963 Pauli Hyväri SaiPa, 1964 Heino Pulli TK-V, 1965 Antti Ravi SaiPa, 1966 Matti Reunamäki TK-V, 1967 Raimo Kilpiö RU-38, 1968 Lasse Oksanen Ilves, 1969 Seppo Nurmi Koo-Vee.

Mestarijoukkueen valmentajan palkinto

1958 Aarne Honkavaara Ilves, 1959 Jarl Ohlson Tappara, 1960 Aarne Honkavaara Ilves, 1961 Erkki Hytönen Tappara, 1962 Seppo Helle Ilves, 1963 Reino Kuu-sava Lukko, 1964 Erkki Hytönen Tappara, 1965 Lasse Heikkilä Karhut, 1966 Erkki Koiso Ilves, 1967 Matti Lampainen RU-38, 1968 Esko Niemi Koo-Vee, 1969 Esko Rekoma HIFK.

Rehdin pelin palkinto

1946 Tarmo, 1947 Karhu-Kissat, 1948 Tarmo, 1950 Ilves, 1951 TK-V, 1952 HJK, 1953 TPS, 1954 TBK, 1955 TPS, 1956 TPS, 1957 Kokkolan Jymy, 1958 Kokkolan Jymy, 1959 Lukko, 1960 HIFK, 1961 TPS, 1962 TK-V, 1963 HIFK, 1964 TK-V, 1965 Ilves, 1966 Reipas, 1967 Ilves, 1968 Ilves, 1969 TuTo.

Nuorten rehdin pelin palkinto

1951 TPS, 1952 Tarmo, 1953 Ilves, 1954 Oulun Jääkiekkoilijat, 1955 KuPS, 1956 Tappara, 1957 Porin PT, 1958 Lukko, 1959 KalPa, 1960 Ilves, 1961 Mikkelin Palloilijat, 1962 Lauritsalan Kisa, 1963 Tappara, 1964 Sai Pa, 1965 Tappara, 1966 Töölön Vesa, 1967 SaPKO, 1968 Ilves, 1969 TPS.

SIDOSTE



sukka kestää

EUROOPAN CUP 1969

1. kierros

Vålerengens IF Oslo—Brynäs IF Gävle	3—7	Brynäs IF	24—7
Brynäs IF Gävle—Vålerengens IF Oslo	17—4	GKS Katowice
GKS Katowice—Koo-Vee Tampere (luov.)	1—0	Chaux-de-Fonds—HC Chamonix HC Chamonix—Chaux-de-Fonds	2—5
Chaux-de-Fonds—HC Chamonix HC Chamonix—Chaux-de-Fonds	2—5	Metallurg Sofia—Ujpest Dozsa Budapest	4—4
Metallurg Sofia—Ujpest Dozsa Budapest	4—4	Ujpest Dozsa—Metallurg Sofia HC Jesenice—AC Klagenfurt ..	7—3
Ujpest Dozsa—Metallurg Sofia HC Jesenice—AC Klagenfurt ..	4—6	AC Klagenfurt	11—7
AC Klagenfurt—HC Jesenice ..	5—3	AC Klagenfurt	11—7

2. kierros

Dukla Jihlava—Brynäs IF (luov.)	1—0	Dukla Jihlava	1—0
GKS Katowice—Dynamo Berlin	1—2	Dyn. Berlin	5—4
Dynamo Berlin—GKS Katowice	3—3	Chaux-de-Fonds—Ujpest Dozsa	10—4
Chaux-de-Fonds—Ujpest Dozsa	10—4	Ujpest Dozsa—Chaux-de-Fonds	2—3
Ujpest Dozsa—Chaux-de-Fonds	2—3	AC Klagenfurt—EV Füssen ..	5—2
AC Klagenfurt—EV Füssen ..	5—2	AC Klagenfurt	7—3
EV Füssen—AC Klagenfurt ..	1—2		

3. kierros

Dynamo Berlin—Dukla Jihlava (luov.)	1—0	Dyn. Berlin	1—0
Chaux-de-Fonds—AC Klagenfurt	4—5	AC Klagenfurt	8—8
AC Klagenfurt—Chaux-de-Fonds	3—4	rang.lauk.	3—2)

Välieräottelut

AC Klagenfurt—ZKL Brno .. (luov.)	1—0	AC Klagenfurt	1—0
Dynamo Berlin—ZSKA Moskova	1—11	ZSKA Moskova	24—1
ZSKA Moskova—Dynamo Berlin	13—0		

Loppuottelu

ZSKA Moskova—AC Klagenfurt 9—1 ja 14—3.

EUROOPAN CUP 1970

Ennätysmäärä joukkueita on ilmoittanut osallistuvansa vuoden 1970 Euroopan cupiin, joka pelataan nyt neljännen kerran. Neuvostoliitto saa mukaan kaksi joukkuetta. Vuoden 1969 mestari Moskovan Spartak ja Euroopan cupin voittaja ZSKA Moskovasta. 1. kieroksen ottelut on pelattava 29. 10. mennessä.

1. kierros

- 1) DYNOMO Weisswasser — Välerengens IF
- 2) LEKSANDS IF — HIFK Helsinki
- 3) EK Esbjerg — EV Füssen
- 4) HC St. Gervais — HC La Chaux-de-Fonds
- 5) Klagenfurter AC — HC Recoaro Gardena
- 6) Ujpest Dozsa — CSKA Sofia
7. Podhale Nowy Targ — HC Jesenice
- 8) Dukla Jihlava lepovuorossa

2. kierros

(pelattava 12. 11. mennessä)

- 9) Voittaja 1) — Voittaja 2)
- 10) Voittaja 3) — Voittaja 4)
- 11) Voittaja 5) — Voittaja 6)
- 12) Voittaja 7) — Dukla Jihlava

3. kierros

(pelattava 10. 12. mennessä)

- 13) Voittaja 9) — Voittaja 10)
- 14) Voittaja 11) — Voittaja 12)

4. kierros

(pelattava 14. 1. mennessä)

- ZSKA Moskova — Voittaja 13)
Spartak Moskova — Voittaja 14)

Voitto ratkeaa yhdessä loppuottelussa.

LEKSAND RUOTSIN MESTARI

Brynäs IF:n kolme vuotta kestänyt valtakausi Ruotsissa katkesi, sillä loppusarjan voitti jännittävien vaiheiden jälkeen Leksand. Se on kuulunut 19 vuoden ajan maan kärkijoukkueisiin, mutta on saanut tyytyä tähän saakka pariin hopeatilaan. Mestaruussarja pelattiin kahdessa 8 joukkueen lohossa, joissa joukkueet kohtasivat kolmasti toisensa. 4 parasta kummastakin lohkosta selviytyi yksinkertaiseen loppusarjaan. Alkusarjat:

Etelälohko

Brynäs	21	18	1	2	158—	72	37
V. Frölunda	21	16	0	5	124—	63	32
Södertälje	21	11	3	7	109—	85	25
Västerås	21	12	1	8	82—	86	25
Djurgården	21	6	4	11	81—	100	16
Nybro	21	6	2	13	71—	114	14
Karlskoga	21	5	2	14	69—	117	12
Rögle	21	3	1	17	55—	112	7

Pohjoislohko

AIK	21	14	3	4	98—	45	31
MoDo	21	14	2	5	95—	61	30
Leksand	21	13	3	5	142—	57	29
Mora	21	11	5	5	92—	74	27
Timrå	21	8	3	10	80—	98	19
Umeå	21	9	0	12	98—	81	18
Skellefteå	21	4	3	14	63—	133	11
Hammarby	21	1	1	19	53—	172	3

Loppusarja

Leksand	7	4	2	1	30—	20	10
Brynäs	7	4	1	2	29—	14	9
V. Frölunda	7	4	1	2	34—	20	9
AIK	7	4	0	3	27—	24	8
Södertälje	7	3	2	2	27—	24	8
MoDo	7	1	3	3	15—	22	5
Västerås	7	1	2	4	18—	36	4
Mora	7	1	1	5	20—	40	3

Parhaat pistemiehet: 1) Lars-Göran Nilsson Brynäs 27+16=43, 2) Jan-Eric Lyck Brynäs 19+22=41, 3) Hans Lindberg Brynäs 20+20=40.

SPARTAKILLE NEUVOSTOLIITON MESTARUUS

Viime vuoden mestari ZSKA, jonka riveissä pelaa 10 maailmanmestaria joutui tyytymään hopeaan Neuvostoliiton mestaruussarjassa. Toissa vuoden voittaja Moskovan Spartak viisine maailmanmestareineen vei mestaruuden kolmen pisteen erolla. Joukkueet kohtasivat kuudesti ja Spartak voitti neljä kertaa, yksi ottelu päättyi tasan ja vain syksyn ensimmäisessä kappailussa oli ZSKA parempi. Mestaruus ratkaistiin uudella systeemillä. A-sarjan 12 joukkuetta pelasivat ensin kaksinkertaisen sarjan, josta 6 parasta selviytyi nelinkertaiseen loppusarjaan, johon laskettiin mukaan myös joukkueiden keskeiset alkusarjan ottelut. Sarjan 6 heikointa yhtyi B-sarjaan, johon tämän jälkeen kuului 18 joukkuetta. Tämä sarja pelattiin nelinkertaisena. Sarjataulukot:

Loppusarja					
Spartak Moskova	30	23	2	5	150—91 48
ZSKA Moskova	30	22	1	7	171—79 45
Dynamo Moskova	30	16	3	11	118—109 35
Himik Voskresensk	30	11	0	19	87—110 22
Avtomobilist Sverdlovsk	30	9	2	19	99—144 20
Krylja Sovjetov Moskova	30	3	4	23	89—181 10

B-sarja					
Lokomotiv Moskova	68	55	5	8	373—140 115
SKA Leningrad	68	51	4	13	380—176 106
Torpedo Gorki	68	43	8	16	312—194 94
Traktor Tsheljabinsk	68	38	7	23	299—215 83
Sibir Novosibirsk	68	35	9	24	297—246 79
Dynamo Kiova	68	34	11	23	232—215 79
Salavat Julajev Ufa	68	34	10	24	237—241 78
Torpedo Minsk	68	34	3	31	241—276 71
Energia Saratov	68	27	8	33	204—257 62
Metallurg Novokusnetsk	68	25	12	31	202—236 62
Zvesda Tsherbarkul	68	27	5	36	255—266 59
Molot Perm	68	22	10	36	202—263 54
Ust-Kamenogorsk	68	22	8	38	227—299 52
SK Kazan	68	19	13	36	222—268 51
Diselist Penza	68	21	9	38	209—290 51
Kristall Elektrostall	68	20	10	38	180—257 50
Voshod Tsheljabinsk	68	18	6	44	203—325 42
SKA Novosibirsk	68	16	4	48	165—276 36

Spartakin joukkue: Zinger, Makarov, Kitajev, Kuzmin, Paladjev, Migunko, Lapin, Zimin, Starshinov, B. Majorov, Martinjuk, Zhadrin, A. Jakushev, Fomenkov, Kryilov ja Sevidov. Valmentaja Nikolai Karpov.

ZSKA taas cupmestariksi

ZSKA on voittanut Neuvostoliiton cupmestaruuden vuodesta 1954 lähtien aina kun palkinnosta on kilpailtu. Raivatessaan tänä vuonna tiensä kohti loppuottelua ZSKA voitti Ufan Slavat Julajevin, Torpedo Gorkin ja moskovalaisen Krylja Sovjetovin. Loppuottelussa Moskovan Dynamo jäi toiseksi maalein 1—3. Dynamon valmentajana toimii Neuvostoliiton maajoukkueen päävalmentaja Arkadi Tshernysev ja ZSKA:n maajoukkueen toinen valmentaja Anatoli Tarasov.

Välieräottelut: Dynamo Moskova — Spartak Moskova 5—4 ja ZSKA Moskova — Krylja Sovjetov Moskova 8—3.

Loppuottelu: ZSKA — Dynamo 3—1.

VIROKIN JO TEKOJÄÄLLÄ

Viro oli 1930-luvulla Suomelle sopiva maaotteluvastustaja joukkueiden tasaväkisyyden ja lyhyen matkan takia. Maat kohtasivat ensimmäisen kerran v. 1937 Helsingissä Suomen voittaessa niukasti 2—1. Vuotta myöhemmin Tallinnassa pelattu ottelu päättyi samoin numeroin virolaisten hyväksi. 1939 Helsingissä Suomen Jääkiekkoliiton 10-vuotisjuhlaotteluna pelattu yhteenotto oli sen sijaan jo juhliivan liiton suurta juhlaa: loppunumerot olivat murskaavat 9—1. Viron menetettyä itsenäisyytensä seuraavana vuonna ei maan kiekkoilusta tihkunut paljon tietoja. Yhteistoimintaa ei yrityksistä huolimatta ole vielä saatu aikaan.

Viron joukkueet pelaavat Neuvostoliiton sarjassa. Paras joukkue on tallinnalaisen kaivinkonetehtaan joukkue Ekskvaator, joka pelaa B-sarjassa. Neuvostoliiton mestaruussarjassa pelaa 24 joukkuetta, joista 12 parasta ykköslohkossa ja seuraavat 12 kakkoslohkossa. Kaudeksi 1970—71 ykköslohko pienennetään 9-joukkueiseksi siten, että kolme joukkuetta putoaa suoraan ja yhdeksänneksi sijoittunut karsii kakkoslohkon voittajan kanssa. B-sarja pelataan kahdeksassa 10—12-joukkueisessa lohkossa ja eräässä tämän sarjan lohkossa on mukana myös Ekskvaator Tallinnasta. Se sijoittui viime kaudella lohkoonsa loppupäähän. Kaikkien lohkon seurojen juniorijoukkueet — ikärajana 18-vuotta — pelaavat myös sarjan ja tämän sarjan voitti Ekskvaator. Virossa pelataan lisäksi omat sarjat. A-sarjassa on 6 joukkuetta, joista viimeinen vaihtaa paikkaa B-sarjan voittajan kanssa. B-sarjassa on myös 6 joukkuetta. C-sarjan voittaja ratkaistaan cup-systeemillä ja voittaja vaihtaa paikkaa B-sarjan viimeisen kanssa.

Viron ensimmäinen tekojäärata valmistui Tallinnan vasta 1967 joten alkava kausi on kolmas täysmittainen. Ekskvaator-tehtaan johto on päättänyt kattaa kentän ja piirustuksia laaditaan parhaillaan. Näyttää todennäköiseltä, että jo syksyllä 1970 tallinnalaiset saavat seurata kiekkoilua sisähallissaan. Nykyiset Viron edustus pelaajat käyvät vanhalla rasvalla niinkuin tallinnalaiset sanovat eikä heistä varmaankaan ole maan kiekkoilun nostajiksi. Sen sijaan nuorilta odotetaan paljon ja heille on jo nyt järjestetty luisteluharjoitusmahdollisuus.

Kadriorg-puistossa olevassa pienessä jäähallissa, joka on rakennettu kaunoluistelukoulu varten. Tämä on suljettuna vain puolitoista kuukautta vuodessa. Jäähallin valmistuminen lähitulevaisuudessa avaa virollaisille ratkaisevasti paremmat harjoittelumahdollisuudet ja toivottavasti saamme pian solmittua 30 vuotta katkenneina olleet maaottelusuhteemme eteläisiin heimoveljiimme.

NORJAN MITALIKOLMIKKO SÄILYI

Vålerengens IF on edelleen Norjan selvästi paras seurajoukkue ja voitti jo kahdeksannen mestaruutensa. Myös muut edellisen vuoden mitelijoukkueet Gamlebyen ja Tigrene selviytyivät mitaleille, mutta vaihtoivat järjestystä. Nousijat Hasle-Lören ja Kampörn sijoittuivat heti mitalikolmikron kannoille. Isbjörnene ja Rosenhoff putosivat II divisioonaan, josta viime vuonna pudonneet Grüner ja Sparta palasivat takaisin pääsarjaan. Vålerengenin ainoa tappio tuli Jarille maalein 3—4. Mestaruussarjan lopputilanne:

Vålerengen	14	13	0	1	104—37	26
Tigrene	14	10	0	4	78—48	20
Gamlebyen	14	8	1	5	68—43	17
Hasle-Lören	14	7	1	6	70—68	15
Kampörn	14	6	1	7	81—78	13
Jar	14	6	1	7	62—63	13
Isbjörnene	14	2	0	12	54—93	4
Rosenhoff	14	2	0	12	35—122	4

2. divisioonan voittaja: Grüner—Sparta 6—1 ja 4—3.

3. divisioonan voittaja: Ljan IF—Lörenskog 4—7, 6—4 ja 10—4.

Nuorten mestari: Vålerengens IF—Trasop 4—3.

Norjan Jääkiekkoliittoon kuuluu 79 seuraa ja ne pelasivat 989 virallista ottelua eri sarjoissa. Rekisteröityjä pelaajia on 6058, joista alle 17-vuotiaita on 3376.

Kuluneen kauden aikana avattiin uudet jäähallit Bergenissä ja Stavangerissa. Norjan kolmas jäähalli sijaitsee Sarpsborgissa. Lisäksi on viidellä paikkakunnalla hallihankkeet pitkällä. Kansainväliset mitat täytäviä jääkiekkoratoja oli viime pelikaudella käytössä 53, joista pohjoisimmat ovat Bodö ja Tromsö.

Norjan maaottelut 1968—69

19. 10. Sarpsborg Norja—Tanska 8—1, 8. 11. Bergen Norja—Kanada 2—7, 9. 11. Bergen Norja—Kanada 1—8, 30. 11. Ruotsi B—Norja Örebro 11—3, 1. 12. Ruotsi B—Norja Leksand 15—2, 28. 12. Bergen Norja—Suomi 2—5, 29. 12. Stavanger Norja—Suomi 3—9, 26. 2. Garmisch-Partenkirchen Länsi-Saksa—Norja 5—1, Ljubljana: 28. 2. Norja—Itävalta 3—3, 1. 3. Norja—Itä-Saksa 4—13, 3. 3. Norja—Länsi-Saksa 0—5, 4. 3. Norja—Romania 5—4, 6. 3. Norja—Puola 1—5, 8. 3. Norja—Jugoslavia 3—3, 9. 3. Norja—Italia 10—2.

Nuorten maaottelut: 22. 2. Mariestad Ruotsi—Norja 13—3, 23. 2. Grästorps Ruotsi—Norja 14—2, 2. 3. Aalborg Tanska—Norja 1—8.

DYNAMO WEISSWASSER ITÄ-SAKSAN PARAS

Viime vuodet Itä-Saksan kiekkomarkkinoita hallinnut Dynamo Berlin joutui luovuttamaan kärkipaikkansa takavuosien mestarille Dynamo Weisswasserille, joka siis kirkasti viimevuotiset hopeamitalinsa kultaisiksi. ASK Crimmitschau säilytti pronssitilansa.

Mestaruussarjan 8 joukkuetta pelasivat ensin kaksinkertaisen sarjan, josta 4 parasta ratkaisi kärkisijat ja 4 viimeistä taisteli putoamista vastaan. Itä-Saksan mestaruussarja palvelee myös maajoukkueen valmistautumista MM-kisoihin. Loppusarja pelattiin neljänä kolmipäiväisenä turnauksena kunkin mukana olijan kotipaikkakunnalla. Lopputurnausten tulosten lisäksi otettiin huomioon alkusarjan tulokset.

Alkusarja

Dynamo Weisswasser	14	11	1	2	87—	22	23
SC Dynamo Berlin	14	10	1	3	87—	42	21
SC Empor Rostock	14	9	2	3	62—	46	20
ASK Vorwärts							
Crimmitschau	14	8	0	6	56—	47	16
TSC Berlin	14	6	1	7	62—	60	13
SC Einheit Dresden	14	4	2	8	36—	64	10
SC Turbine Erfurt	14	2	4	8	58—	88	8
SC Karl-Marx-Stadt	14	0	1	13	31—	110	1

Parhaat pistemiehet: 1) Hartmut Nickel Dynamo Berlin 17+9=26, 2) Joachim Ziesche Dynamo Berlin 15+11=26, 3) Helmut Novy Weisswasser 16+5=21, 4) Rainer Patschinski TSC Berlin 11+9=20, 5) Joachim Stasche TSC Berlin 11+9=20.

Loppusarja

Dynamo Weisswasser	26	18	3	5	139—60	39
SC Dynamo Berlin	26	17	2	7	145—78	36
ASK Vorwärts							
Crimmitschau	26	13	3	10	101—100	29
SC Empor Rostock	26	11	2	13	95—107	24

Putoamissarja

TSC Berlin	23	13	1	9	101—81	27
SC Turbine Erfurt	23	9	4	10	97—118	22
SC Einheit Dresden	23	7	2	14	60—98	16
SC Karl-Marx-Stadt	23	1	1	21	57—113	3

Parhaat pistemiehet: 1) Hartmut Nickel Dynamo Berlin 23+18=41.28, 2) Joachim Ziesche Dynamo Berlin 25+14=39.14, 3) Helmut Novy Weisswasser 22+13=35.30, 4) Prusa Dynamo Berlin 22+11=33.18, 5) Domke Weisswasser 18+8=26.14, 6) E. Braun Crimmitschau 18+6=24.64, 7) Rohrbach Dynamo Berlin 15+9=24.10, 8) Hiller Dynamo Berlin 16+6=22.22, 9) Mucha Weisswasser 16+6=22.22, 10) D. Peters Rostock 15+7=22.69.

Fair play: 1) SC Turbine Erfurt 213 rang.min., 2) SC Dynamo Berlin 217, 3) SC Einheit Dresden 218, 4) TSC Berlin 231, 5) Dynamo Weisswasser 257, 6) ASK Vorwärts Crimmitschau 261, 7) SC Empor Rostock 290, 8) SC Karl-Marx-Stadt 320.

Maaottelut 1968—69

4. 10. Berlin Itä-Saksa—Puola 3—4, 5. 10. Karl-Marx-Stadt Puola 5—4, 7. 12. Rostock Romania 8—1, 8. 12. Romania 6—3, 2. 1. Crimmitschau Suomi 2—2, 3. 1. Dresden Suomi 3—2, 12. 1. Weisswasser Kanada 0—3, 13. 1. Berlin Kanada 4—7, 28. 2. Ljubljana Italia 11—1, 1. 3. Ljubljana Norja 13—4, 3. 3. Romania 11—2, 4. 3. Länsi-Saksa 6—1, 6. 3. Itävalta 11—3, 8. 3. Puola 4—1, 9. 3. Jugoslavia 6—1.

Parhaat pistemiehet: 1) Ziesche 14.9+10=19.2, 2) Patschinski 15.12.+5=17.0, 3) Hiller 12.11+6=17.2, 4) Fuchs 15.11+4=15.2, 5) Nickel 13.6+5=11.2, 6) Prusa 15.7+2=9.7, 7) Novy 15.7+2=9.10, 8) D. Peters 14.6+3=9.6, 9) Noack 14.6+3=9.7, 10) Plotka 7.3+4=7.2.

ESBJERG TANSKAN UUSI MESTARI

Tanskan lauha ilmasto on hidastanut maan jääkiekkoulukehitystä. Ensimmäisen kerran tanskalaiset osallistuivat MM-kisoihin jo 1949, mutta saivat tyytyä olemaan heittopusseina. Tältä ajalta on peräisin MM-kisojen suurin maaliero Kanadan lyötyä hymysä suin alkeellisissa varusteissa pelanneet tanskalaiset 47—0. Vasta tekojäärätaverkoston levittyä etelä-Ruotsiin pääsivät tanskalaiset kunnolla harjoittelemaan ja 1963 rakennettiin ensimmäinen tekojäärata Kööpenhaminan esikaupunkiin Gladsaxeen. Tämä jäähalli on edelleenkin Tanskan suurin. Tällä hetkellä Tanskassa on jo 12 tekojäärataa, niistä puolet halleja.

Jääkiekkoulu on hyvää vauhtia kehittymässä Tanskan suosituimmaksi talviurheiluksi. Viime kauden mestaruussarjassa oli katsojia yhteensä 50 000 lisäyksen oltua edelliseen kauteen verrattuna 9 000 katsojaa. Tanskan jääkiekkoliittoon kuuluu 21 seuraa ja niissä nuoret mukaanlukien noin 10 000 jäsentä. Mestaruussarjassa pelaa 8 joukkuetta kaksinkertaisen sarjan ja II divisioonassa 6 joukkuetta samoin kaksinkertaisen sarjan. Mestaruussarja.

Esbjerg	14	12	0	2	96—33	24
Gladsaxe	14	11	1	2	93—15	23
Vojens	14	10	0	4	90—55	20
Rødovre	14	9	1	4	71—45	19
Rungsted	14	6	2	6	56—51	14
KSF	14	3	0	11	32—73	6
Herning	14	2	1	11	35—89	5
AaB	14	0	1	13	24—136	1

Parhaat pistemiehet: 1) Keld Bjerrum Esbjerg 13.26+10=36.20, 2) Børge Gerber Vojens 14.23+11=34.6, 3) Ole Eriksen Vojens 14.21+13=34.4, 4) Carl Larsen Vojens 14.13+18=31.13, 5) Henrik Fabricius Gladsaxe 14.22+3=25.42.

Maaottelut 1968—69: 19. 10. Sarpsborg Norja 1—8, 16. 11. Gladsaxe Hollanti 5—2, Skopljë Hollanti 3—4, Japani 1—11, Sveitsi 0—9, Unkari 1—4, Bulgaria 2—4.

Nuorten maaottelu: 2. 3. Aalborg Norja 1—8.

FÜSSENIN 14. MESTARUUS

EV Füssen voitti jälleen Länsi-Saksan mestaruuden selvällä 9 pisteen erolla toiseksi tulleeseen Düsseldorfer EG:hen. EV Früssen hävisi kauden aikana vain kolme kertaa. Mestaruussarja pelattiin kahdessa osassa. Alkusarjassa oli mukana 12 joukkuetta, jotka pelasivat kahdessa lohossa kaksinkertaisena sarjan. Kummankin lohkon kolme parasta pelasi kuuden joukkueen nelinkertaisen loppusarjan. Alkusarjat:

Pohjoislohko

VfL Bad Nauheim	10	8	0	2	43—34	16
Düsseldorfer EG	10	7	1	2	52—14	15
Mannheimer ERC	10	5	1	4	41—32	11
Krefelder EV	10	4	0	6	39—35	8
Eintracht Frankfurt	10	2	1	7	31—59	5
Preussen Krefeld	10	2	1	7	20—52	5

Etelälohko

EV Füssen	10	9	0	1	53—25	18
EC Bad Tölz	10	7	0	3	43—19	14
Augsburger EV	10	6	1	3	40—45	13
SC Riessersee	10	1	1	8	35—57	3
FC Bayern München	10	1	0	9	26—58	2

Loppusarja

EV Füssen	20	16	2	2	106—35	34
Düsseldorfer EG	20	12	1	7	73—56	25
EC Bad Tölz	20	11	1	8	84—60	23
Mannheimer ERC	20	10	1	9	74—70	21
Augsburger EV	20	5	0	15	63—122	10
VfL Bad Nauheim	20	3	1	16	48—105	7

Preussen Krefeld putosi II divisioonaan, josta sen tilalle nousi Kölner EK.

Saksan kaikkien aikojen kuuluisin ja menestyksellisin jääkiekkoseura on ollut Berliner Schlittschuh-Club, joka vuosina 1912—44 voitti 17 mestaruutta. EV Füssen on voittanut nyt 14, SC Riessersee Garmisch-Partenkirchenistä 8, EC Bad Tölz 2 ja seuraavat yhden mestaruuden: MTV München, BSC/Brandenburg, Engelmann Wien, Wiener EG, Preussen Krefeld, Krefelder EV ja Düsseldorfer EG. EV Füssenin 14 mestaruutta ovat tulleet viimeisten 20 vuoden aikana.

EV Füssen perustettiin 11. 12. 1922. Talvella 1924 hankittiin seuralle 10 mailaa ja kolme kiekkoa ja siitä se alkoi. Ensimmäinen huomattavampi menestys tuli 1929, jolloin seura voitti Baijerin mestaruuden. Ensimmäinen Länsi-Saksan mestaruus tuli 1949, mutta sen jälkeen seura koki takaiskuja ja vasta kanadalainen valmentaja Frank Trottier nosti joukkueen uudestaan huipulle ja piti sen myös siellä. Berliiniläisten ennätys — 6 perättäistä mestaruutta — lyötiin seitsemällä perättäisellä mestaruudella vuosina 1953—59. Füssenistä kehittyi tähän aikaan ”Länsi-Saksan Kanada”, jossa jokaisen pojan haave oli tulla hyväksi jääkiekkoilijaksi. Trottierin jälkeen tuli valmentajaksi seuran monivuotinen tukipelaaja Markus Egen, jonka johdolla heltsi mestaruus neljästi vuosina 1961—65. Tämän jälkeen alkoi alamäki Ernst Trautweinin ja Schubertin lopettaessa ja kolmen parhaisiin kuuluneen, Waitlin, Köpfen ja Gmeinerin siirryttyä muualle. Valmentaja Egen sai lähteä ja tilalle hankittiin huippumies Tshekkoslovakiasta, Brnon korkeakoulun professori Vladimir Bouzek, joka oli valmentanut Tshekkoslovakian maajoukkuetta ja maan monivuotista mestaria ZKL Brnota. Hän aloitti järjestelmällisen koulutuksen ja nosti runsaasti nuoria pelaajia edustusjoukkueeseen. Näin kehitetty uusi joukkue voitti mestaruuden 1968 ja pystyi nyt uusimaan tekonsa ja tavella, joka antaa aiheen odottaa menestyksen jatkuvan vielä monta vuotta eteenkinpäin.

CHAUX-DE-FONDS UUSI MESTARUUTENSA

Sveitsin mestaruuden voitti jälleen 50-vuotisjuhlaansa kunniaksi HC La Chaux-de-Fonds, jota on valmentanut vuodesta 1966 lähtien kanadalainen Gaston Pelletier. Sveitsin jääkiekkoliitto vietti syyskuussa 1968 60-vuotisjuhliansa. Liittoon kuului vuoden vaihteessa 272 seuraa, joilla oli sarjoissa mukana kaikkiaan 558 joukkuetta ja 41 980 aktiivijäsentä. Tekojääratoja oli menneenä kautena käytössä 60. Sveitsin mestaruussarjassa oli mukana 8 joukkuetta, jotka pelasivat kaksinkertaisen sarjan. 5 parasta pelasi kaksinkertaisen loppusarjan ja 3 viimeistä myös kaksinkertaisen sarjan, josta viimeiseksi jäänyt putosi alempaan sarjaan. Alkusarjan perusteella annettiin kolmelle parhaalle hyvityspisteitä seuraavasti: Voittaja — 3 pistettä, toiseksi tullut — 2 pistettä ja kolmas — 1 piste. Putoamissarjan hyvityspisteet olivat 2—1—0.

Alkusarja

Chaux-de-Fonds	14	13	0	1	79—14	26
Geneve-Servette	14	9	0	5	64—44	18
Kloten	14	8	1	5	71—48	17
Sierre	13	7	1	6	44—48	15
Langnau	14	7	1	6	48—41	15
Davos	14	5	0	9	47—66	10
Visp	14	3	0	11	29—76	6
SC Zürich	13	1	1	11	33—78	3

Loppusarja

Chaux-de-Fonds	8	7	0	1	36—19	17
Geneve-Servette	8	4	0	4	31—29	10
Kloten	8	3	1	4	28—39	8
Langnau	8	3	1	4	26—29	7
Sierre	8	2	0	6	25—30	4

Putoamissarja

SC Zürich	4	4	0	0	24—12	8
Visp	4	2	0	2	13—17	5
Davos	4	0	0	4	11—19	2

Parhaat pistemiehet

1) Fritz Altorfer Kloten 12+8=20, 2) Michel Türler Ch-de-Fonds 14+5=19, 3) Claude Henry Geneve 9+9=18, 4) Urs Lott Kloten 12+4=16, 5) Peter Stammbach Ch-de-Fonds 9+7=16 ja Bernard Giroud Geneve 9+7=16, 7) Christian Pargätzi Davos 12+3=15, 8) Ueli Lüthi Kloten 10+5=15, 9) Francis Reinhard Ch-de-Fonds 6+9=15, 10) Guy Dubois Ch-de-Fonds 9+5=14, 11) Reto Flury Davos 6+8=14.

B-sarja

B-sarja pelattiin kahdessa kaksinkertaisessa 8 joukkueen lohossa. Kummastakin pääsi 4 parasta ja karsinnan kautta yksi joukkue yksinkertaiseen 9 joukkueen loppusarjaan, jonka voitti SC Bern ja nousi mestaruussarjaan. Loppusarjan järjestys: 1) Bern 15 pist., 2) Ambri-Piotta 11, 3) Lausanne 10, 4) Grasshoppers Zürich 9, 5) Young-Sprinters 8, 6) Fribourg 7, 7) Küsnacht 5, 8) Chur 4, 9) Biel 3. Putoamissarjasta siirrettiin kaksi viimeistä SC Langenthal ja EHC Uzwil alempaan sarjaan. Järjestys edellisen jatkoksi: 10) Thun 7, 11) Sitten 7, 12) St. Moritz 6, 13) Lugano 6, 14) Luzern 6, 15) Uzwil 6, 16) Langenthal 4.

Nuorten mestaruus

Chur	4	4	0	0	26—4	8
Bern	4	2	0	2	12—7	4
Villars-Champery	4	2	0	2	9—13	4
Luzern	4	1	0	3	9—18	2
Biel	4	1	0	3	6—20	2

1953 syntyneet eli B-juniorit pelasivat vain alueittain ja voittajiksi selviytyivät: Itä-Sveitsi — Kloten, Keski-Sveitsi — Langnau ja Länsi-Sveitsi — Forward-Morges.

Ikämiesten mestaruus

GC Zürich	7	6	0	1	72—39	12
ZSC Zürich	7	6	0	1	48—26	12
Kloten	7	5	0	2	40—25	10
Küsnacht	7	4	0	3	60—42	8
Rapperswil	7	4	0	3	38—31	8
Winterthur	7	1	1	5	38—60	3
Dübendorf	7	1	0	6	33—61	2
Luzern	7	0	1	6	19—66	1

Yleisömäärät

		Yhteensä Keskim/ott.	
Karsintasarja (55 ott.)	166 500	3 027	
Loppusarja (20 ott.)	62 900	3 145	
Putoamissarja (6 ott.)	15 300	2 550	
	244 700	3 020	
B-sarja, itä (56 ott.)	68 000	1 214	
B-sarja, länsi (56 ott.)	79 000	1 410	
Loppusarja (36 ott.)	79 000	2 194	
Putoamissarja (21 ott.)	18 000	857	
Karsintaottelu	1 200	1 200	
	245 200	1 442	

Maaottelut 1968—69

23. 11. Geneve Sveitsi—USA 4—4, 28. 12. Davos Sveitsi—Suomi 2—8, 29. 12. Davos Sveitsi—Suomi 4—7, 31. 1. Thun Sveitsi—Romania 7—5, 1. 2. La Chaux-de-Fonds Sveitsi—Romania 6—2, 18. 2. Zug Sveitsi—Itävalta 2—0, 19. 2. Geneve Sveitsi—Itävalta 6—1, 24. 2. Skoplje Sveitsi—Unkari 11—1, 25. 2. Sveitsi—Hollanti 8—0, 27. 2. Sveitsi—Tanska 9—0, 1. 3. Sveitsi—Bulgaria 11—3, 2. 3. Sveitsi—Japani 2—5.

Nuorten maaottelut: 8. 3. Geneve Sveitsi—Itävalta 4—0, 12. 3. Sveitsi—Unkari 12—2, 14. 3. Sveitsi—Jugoslavia 10—4.

KAIKKIALLA TEHOKAASU

Lämmittää
Valaisee
Jäähdyttää



tehokaasu oy

REIJO HAKANEN ITÄVALLAN MAALINTEKIJÄKUNINGAS



Ilveksen nopean laitamiehen ja 59 maaottelua leijonapaidassa pelanneen Reijo Hakasen syöksyjä ei nähty viime sarjassamme. Hän oli opintomatalla Itävallassa ja pelasi maan monivuotisen mestarijoukkueen AC Klagenfurtin riveissä. Hakasesta tuli pian jääkiekkohullun kaupungin suosikkipoika tehokkuutensa ansiosta. Hän voitti selvästi maalintekijätaloston 29 täysosumallaan. AC

Klagenfurtille mennyt kausi oli kaikkien aikojen menestyksekkäin: Itävallan mestaruus, loppuottelupaikka Euroopan cupissa ja pääsy ylimääräiseen uusintaotteluun Alppisarjan voitosta.

AC Klagenfurtin pelaajavalmentajana toimi kanadalainen Adelbert St. John, joka piti harjoitukset joukkueelleen joka päivä. Poissaoloja ei esiintynyt. Jääkiekkoiho on erittäin suosittu laji Itävallassa, mutta päämielenkiinto kohdistuu omiin sarjoihin ja seurajoukkueiden otteluihin. Maajoukkue ei ole samassa asemassa kuin Suomessa. Sinne ei erityisemmin pyritä eikä maaotteluja pelatakaan kuin paria kolmea vastustajaa vastaan kaudessa. MM-kisoistakin jäi suurin osa parhaista pois ja niinpä seurauksena olikin joukkueen putoaminen C-sarjaan. Maajoukkueessa pelasi Klagenfurtistakin miehiä, jotka joutuvat istumaan varamiesten penkillä oman seurajoukkueensa ollessa tulella. Pääsarjan joukkueissa saa pelata kaksi ulkomaista pelaajaa ja he hallitsevat tilanteita aina kun ovat kentällä ja he ovat yleensä pitkään.

Itävallan mestaruussarjassa pelasi 7 joukkuetta kaksinkertaisen alkusarjan, josta neljä parasta jatkoi kaksinkertaisella loppusarjalla ja kolme huonointa kaksinkertaisella putoamissarjalla. Alkusarjan tulokset otettiin huomioon lopullisessa taulukossa. II divisioonassa oli 8 joukkuetta, joista paras nousee suoraan ja toiseksi tullut karsii mestaruussarjan viimeisen kanssa. Pääsarja laajenee siten ensi kaudella 8-joukkueiseksi. Lopulliset sarjataulukot:

1) AC Klagenfurt	18	15	1	2	128—38	31
2) EC Innsbruck	18	13	1	4	85—41	27
3) ATSE Graz	18	8	4	6	40—46	20
4) EV Wien	18	4	2	12	44—87	10
5) EGG Kitzbühel	16	8	0	8	70—78	16
6) ECH Feldkirch	16	4	1	11	48—94	9
7) Zell am See	16	3	1	12	36—67	7

Parhaat maalintekijät

1) Reijo Hakanen AC Klagenfurt (Suomi)	29
2) Adelbert St. John AC Klagenfurt (Kanada)	25
3) Craig Falkman Kitzbühel (USA)	20
4) Shepp Puschign AC Klagenfurt	15
5) Bachler Kitzbühel	15
6) Leonard Lilyholm Kitzbühel (USA)	15
7) Vlastimil Bubnik Feldkirch (T-slovakia)	15

Mestaruussarjan 60 ottelua seurasi 128 000 katsojaa, mikä on ottelua kohti keskimäärin 2130 henkeä.

DUKLA JIHLAVA UUSI MESTARUUTENSA

Dukla Jihlava ja ZKL ottivat jälleen kirkkaimmat mitalit Tshekkoslovakiassa, jossa 10 joukkuetta pelaavat 4 kertaisen mestaruussarjan. Sarjasta putosi Ceske Budejovice, joka teki vain pikavisiitin pääsarjaan.

Parhaiden järjestys:

Dukla Jihlava
ZKL Brno
Slovan Bratislava
Tesla Pardubice
SONP Kladno
Sparta Praha
VSZ Kosice
CHZ Litvinov
TJ Gottwaldov
Ceske Budejovice

JUGOSLAVIA, ITALIA JA RANSKA

HC Jesenice voitti jälleen Jugoslavian mestaruuden, mutta hävisi yllättäen Ljubljanan Olympialle 4—5 maansa cupin loppuottelussa.

Italiassa on mestarijoukkueen kotipaikka ollut vuosikausia Cortina d'Ampezzo, mutta sekin joutui luopumaan tänä vuonna mestarin arvostaan. Uusi mestari on Gardena Recoaro, joka löi cortinalaiset viimeisessä yhteenotossa kokonaista 9—1.

10 vuotta Ranskan jääkiekkomarkkinoita hallinnut HC Chamonix heikkeni ennen kauden alkua ratkaisevasti kuuden parhaimmiston kuuluneen pelaajan lähdettyä muihin seuroihin. Niinpä tämän vuoden mestariksi leivottiin ensimmäisen kerran Saint-Gervais.

JAPANI — SUOMEN UUSIN UHKA

Japani ei ole mikään tulokas jääkiekkoilun alalla. Kun Suomen Jääkiekkoliitto vuoden vanhana taapersi ensi askeleitaan 1930 osallistui Japani jo Chamonixin MM-kisoihin. Tuloksena oli tappio Puolalle 0—5. Kuusi vuotta myöhemmin Japani lähetti seuraavan kerran edustajansa MM-kisoihin, jotka pelattiin olympiakisojen yhteydessä. Ruotsi oli tuntemattomien vastustajiensa kanssa tiukalla voittoa loppuksi vain 2—0. Kultamitalijoukkue Englantiinkin voitti Japanin vain 3—0.

Suomen ensimmäinen kosketus Nipponin kiekkoilijoihin tapahtui Moskovan MM-kisoissa 1957. Voittonumeromme olivat 5—2. 1960-luvulla Japani on kehittänyt ja tihentänyt Euroopan vierailujaan. 1962 — tosin USA:ssa pidetyissä MM-kisoissa Japani voitti B-sarjan puhtaalla pelillä. Grenoblen kisoissa 1968 Japani sijoittui B-sarjassa toiseksi ja hävisi vain voittajalle Jugoslavialle. Norjakin sai selvän 4—0 tappion tililleen. Tänä vuonna Japani osallistui C-sarjaan, jonka se voitti ja nousi Sveitsin kanssa ensi vuodeksi B-sarjaan.

C-sarjan voitto Skopljessa oli Japanille vain välitavoite. Päätaavoite, johon kaikki mahdollisin keinoin pyritään on kehittää maan edustusjoukkueen pelitaito sellaiseksi, että sillä on mahdollisuus olla mukana Sapporon olympiakisojen A-sarjassa 1972.

Japanin maajoukkueen pelaajista on 12 mestarijoukkueen jäseniä. Japanin mestaruuden voitti erään

suuren paperitehtaan joukkue Tomakomaista, joka sijaitsee 80 km Sapporosta. Pelaajien harjoittelumahdollisuudet ovat loistavat, sillä heidän 8-tuntisesta työpäivästään kuluu puolet omassa jäähallissa jääkiekkoharjoituksissa. Kesällä pidetään parituntiset päivittäiset harjoitukset työpäivän jälkeen. Kaikilla Japanin huippujoukkueilla on yhtä hyvät harjoittelumahdollisuudet.

35 jäähallia, 200 tekojäärataa

Jääkiekkoihlu on levinnyt laajalle Japanissa. Maan jääkiekkoliittoon kuuluu 169 seuraa ja n. 20 000 aktiivipelaajaa, joiden harjoittelumahdollisuudet takaa kahteensataan nouseva tekojäärataverkosto. Näistä on halleja 35. Mestaruussarjassa pelaa viisi joukkuetta nelinkertaisen sarjan. Halu kehittyä jääkiekkoihluksella on suuri ja erityisesti neuvostoliittolaiset ovat olleet usein heidän oppimestareinaan. Neuvostoliiton maajoukkueen valmentaja Anatoli Tarasov oli kauden alussa kolme viikkoa Japanissa ja kamassa oppejaan ja kolme japanilaista valmentajaa oli puolestaan kesällä Neuvostoliitossa täydentämässä tietojaan. Japanin teollisuus valmistaa lähes kaikki jääkiekkovarusteet. Ainoastaan luistimet tuotetaan Kanadasta ja huomattava osa mailoista Suomesta, Ruotsista ja Kanadasta. Maajoukkue pelaa Koho-mailalla, joita vitiini maahan viime kaudeksi 6000 kpl.

Japanin melko pienikokoiset pelaajat ovat herättäneet huomiota raudanlujalla peruskunnollaan, nopeudellaan ja taistelutahdolla. Parin vuoden kuluuua voi joukkue olla aikamoinen riesa Suomenkin maajoukkueelle taisteltaessa MM-kisojen A-sarjapaikasta.

JÄÄKIEKKOILUA MEKSIKOSSA

Meksiko ei vielä ole Kansainvälisen jääkiekkoliiton jäsen, mutta peli ei ole maassa tuntematon. Jo vuonna 1957 rakennettiin ensimmäinen tekojää, mutta vasta 7 vuotta myöhemmin ratkaistiin ensimmäinen Meksikon jääkiekkomestaruus. Loppuottelu pelattiin 13. huhtikuuta 1964 ja tätä päivämäärää pidetäänkin Meksikon jääkiekkoihluun syntymäpäivänä. Ensimmäinen ottelu pelattiin Mexico Cityn jäähallissa, jonka katsomoihin mahtuu 5000 henkeä. Meksikolaiset ovat ylpeitä komeasta jäähallistaan eikä aiheetta.

Meksikon jääkiekkoihlu lepää vielä kapealla poh-

jalla, sillä maassa on vain 10 joukkuetta. Useimmat pelaajat ovat ulkomaalaisia, pääasiassa kanadalaisia ja amerikkalaisia. Meksikolaiset ovat erittäin innostuneita vauhdikkaaseen ja nopeasti vaihtelevia tilanteita tarjovaan uuteen peliinsä.

NATIONAL HOCKEY LEAGUE (NHL) 1968—69

	Itälohko				Länsilohko			
Montreal Canadiens ...	76	46	11	19	271—202	103		
Boston Bruins	76	42	16	18	303—221	100		
New York Rangers	76	41	9	26	231—196	91		
Toronto Maple Leafs ..	76	35	15	26	234—217	85		
Detroit Red Wings	76	33	12	31	239—221	78		
Chicago Black Hawks ..	76	34	9	33	280—246	77		

	Länsilohko				Fair play			
St. Louis Blues	76	37	14	25	204—157	88		
Oakland Seals	76	29	11	36	219—251	69		
Philadelphia Flyers ...	76	20	21	35	174—225	61		
Los Angeles Kings	76	24	10	42	185—260	58		
Pittsburgh Penguins ..	76	20	11	45	189—252	51		
Minnesota North Stars .	76	18	15	43	189—270	51		

Itälohko		Länsilohko	
Montreal	780 min.	Pittsburgh	677 min.
New York	804 „	Los Angeles ..	696 „
Chicago	834 „	Oakland	811 „
Detroit	885 „	St. Louis	838 „
Toronto	961 „	Minnesota	851 „
Boston	1297 „	Philadelphia ..	962 „

Itälökon parhaat pistemiehet: 1) Phil Esposito Boston 74.49+77=126.79, 2) Bobby Hull Chicago 74.58+49=107.48, 3) Gordie Howe Detroit 76.44+59=103.58, 4) Stan Mikita Chicago 74.30+67=97.52, 5) Ken Hodge Boston 75.45+45=90.75, 6) Yvan Courmoyer Montreal 76.43+44=87.31, 7) Alex Delvecchio Detroit 72.25+58=83.8, 8) Jean Beliveau Montreal 69.33+49=82.55, 9) Frank Mahovlich Detroit 76.49+29=78.38, 10) Jean Ratelle New York 75.32+46=78.26.

Länsilökon parhaat pistemiehet: 1) Red Berenson St. Louis 76.35+47=82.43, 2) Ted Hampson Oakland 76.26+49=75.6, 3) Danny Grant Minnesota 75.34+31=65.46, 4) Ray Cullen Minnesota 67.26+38=64.44, 5)

Claude Larose Minnesota 67.25+37=62.106, 6) Billy Hicks Oakland 67.25+36=61.68, 7) Andre Lacroix Philadelphia 75.24+32=56.4, 8) Jean-Guy Gendron Philadelphia 74.20+35=55.65, 9) Norm Ferguson Oakland 76.34+20=54.31, 10) Ed Joyal Los Angeles 73.33+19=52.24.

STANLEY CUP

Itälohko		Länsilohko	
Montreal—New York	3—1	St.Louis—Philad:a	5—2
Montreal—New York	5—2	St.Louis—Philad:a	5—0
New York—Montreal	1—4	Philad:a—St.Louis	0—3
New York—Montreal	3—4	Philad:a—St.Louis	1—4

Montreal pääsi lohkon loppuotteluun otteluvoitoin 4—0.

Boston—Toronto	10—0
Boston—Toronto	7—0
Toronto—Boston	3—4
Toronto—Boston	2—3

Boston pääsi lohkon loppuotteluun otteluvoitoin 4—0.

Lohkon loppuottelu

Montreal—Boston	3—2
Montreal—Boston	4—3
Boston—Montreal	5—0
Boston—Montreal	3—2
Montreal—Boston	4—2
Boston—Montreal	1—2

Montreal pääsi loppuotteluun otteluvoitoin 4—2.

St.Louis pääsi lohkon loppuotteluun otteluvoitoin 4—0.

Oakland—Los Angel.	4—5
Oakland—Los Angel.	4—2
Los Angel.—Oakland	2—5
Los Angel.—Oakland	4—2
Oakland—Los Angel.	4—1
Los Angel.—Oakland	4—3
Oakland—Los Angel.	3—5

Los Angeles pääsi lohkon loppuotteluun otteluvoitoin 4—3.

Lohkon loppuottelu

St.Louis—Los Angel.	4—0
St.Louis—Los Angel.	3—2
Los Angel.—St.Louis	2—5
Los Angel.—St.Louis	1—4
St.Louis pääsi loppuotteluun otteluvoitoin 4—0.	

Loppuottelut

Montreal—St.Louis	3—1	St.Louis—Montreal	0—4
Montreal—St.Louis	3—1	St.Louis—Montreal	1—2

Montreal voitti Stanley cupin 4 voitolla 0 vastaan.

AMERICAN HOCKEY LIIGA

Itälohko

Hershey Bears	74	41	6	27	307—234	88
Baltimore Clippers	74	33	7	34	266—257	73
Providence Reds	74	32	6	36	242—284	70
Springfield Indians	74	27	11	36	257—274	65

Länsilohko

Buffalo Bisons	74	41	15	18	282—192	97
Cleveland Barons	74	30	12	32	213—245	72
Quebec Aces	74	26	14	34	235—258	66
Rochester Americans	74	25	11	38	237—295	61

Loppuottelut

Hershey—Quebec	4—0	Quebec—Hershey	6—3
Hershey—Quebec	4—3	Hershey—Quebec	3—0
Quebec—Hershey	3—4		

Hershey voitti Calder cupin otteluvoitoin 4—1

WESTERN HOCKEY LIIGA

Portland Buckaroos	70	40	16	18	291—201	96
Vancouver Canucks	74	36	14	24	259—223	86
San Diego Gulls	74	33	12	29	273—260	78
Seattle Totems	74	33	11	30	236—236	77
Phoenix Roadrunners	74	21	12	41	199—282	54
Denver Spurs	74	23	7	44	254—308	53

Loppuottelut

Portland—Vancouver	3—6	Portland—Vancouver	2—3
Vancouver—Portland	5—2	Vancouver—Portland	2—1

Voittaja Vancouver Canucks 4 voitolla 0 vastaan

CENTRAL HOCKEY LIIGA

Pohjoislohko

Tulsa Oilers	72	28	16	28	250—240	72
Kansas City Blues	72	26	18	28	236—242	70
Omaha Knights	72	29	11	32	247—250	69
Memphis South Stars	72	14	17	41	208—304	45

Etelälohko

Oklahoma City Blazers	72	40	13	19	295—225	93
Dallas Black Hawks	72	37	10	25	264—218	84
Houston Apollos	72	34	12	26	224—204	80
Amarillo Wranglers	72	29	11	32	238—238	69
Fort Worth Wings	72	23	20	29	210—237	66

Loppuottelut

Dallas—Oklah. City	2—5	Oklah. City—Dallas	1—6
Oklah. City—Dallas	4—6	Oklah. City—Dallas	4—5
Oklah. City—Dallas	2—6		

Voittaja Dallas Black Hawks 4 voitolla 1 vastaan.

EASTERN HOCKEY LIIGA

Pohjoislohko

Clinton Comets	72	44	10	18	284—181	98
Johnstown Jets	72	42	7	23	358—230	91
New Haven Blades	72	39	10	23	343—271	88
Long Island Ducks	72	27	8	37	256—318	62
New Jersey Devils	72	26	7	39	245—301	59
Syracuse Blazers	72	9	4	59	178—401	22

Etelälohko

Greensboro Generals ...	72	41	9	22	350—279	91
Nashville Flyers	72	41	6	25	336—253	88
Charlotte Checkers	72	37	6	29	274—281	80
Jacksonville Rockets ...	72	27	8	37	267—295	62
Salem Rebels	72	24	3	45	240—321	51

Loppuottelut

Clinton—Nashville ..	2—3	Clinton—Nashville ..	5—2
Clinton—Nashville ..	4—3	Nashville—Clinton ..	9—2
Nashville—Clinton ..	3—2	Clinton—Nashville ..	3—2
Nashville—Clinton ..	1—3		
Voittaja Clinton Comets 4 voitolla 3 vastaan.			

INTERNATIONAL HOCKEY LIIGA

Dayton Gems	72	40	11	21	313—227	91
Toledo Blades	72	41	8	23	282—235	90
Muskegon Mohawks	72	34	9	29	332—287	77
Port Huron Blades	72	28	14	30	285—289	70
Fort Wayne Komets	72	24	15	33	235—262	63
Columbus Checkers	72	26	9	37	286—333	61
Des Moines Oak Leafs ..	72	21	10	41	226—326	52

Loppuottelut

Dayton—Muskegon ..	7—6	Dayton—Muskegon ..	4—1
Muskegon—Dayton .. 2—7			
Voittaja Dayton Gems 3 voitolla 0 vastaan.			

ALLAN CUP

Allan cupin voitti Galt Hornets, joka nähtäneen pelikaudella 1969—70 Euroopassa ja mahdollisesti myös Suomessa. Joukkueen kokoonpano:

Vance Millar, Joe Hogan, Ron Hergott, Rio Caron, Bob Ertel, Boat Hurley, John Nickerson, Fern Belanger, Billy Hway, Bob Maxwell, Howie Dietrich, Pete Brennan, Earl McKibbin, Pete Panagabko, Corby Adams, Ron Smith, Doug Kelcher, Don Snider, John Beechey, Ron Boomer ja Larry Ziliotto. Valmentaja Bill 'Wig' Wylie.

MEMORIAL CUP

Kanadan nuorten mestaruuden ja samalla Memorial cupin voitti Montreal Canadiens seuraavalla kokoonpanolla: Gil Perreault, Ted Tucker, Marc Tardif, Rejean Houle, Wayne Wood, Jean-Pierre Bordeleau, Gary Connelly, Jocelyn Guevremont, Andre Dupont, Jim Rutherford, Richard Martin, Norm Gratton, Guy Charon, Richard Lemieux, Bobby Guindon, Serge Lajeunesse, Art Quouquochi, Claude Moreau ja Bobby Lalonde.

MOSKOVAN TURNAUS

Neuvostoliitto A	3	3	0	0	16—4	6
Neuvostoliitto B	3	1	1	1	8—10	3
Suomi	3	0	2	1	6—9	2
Kanada	3	0	1	2	5—12	1

Ottelut: NL A—Suomi 5—2, NL B—Kanada 4—3, Suomi—Kanada 2—2, NL A—NL B 5—2, Suomi—NL B 2—2, NL A—Kanada 6—0.

SUOMEN JÄÄHALLIVIIKKO

Helsinki ja Tampere

Brynäs IF	4	4	0	0	37—6	8
HIFK	4	3	0	1	29—9	6
Ilves	4	2	0	2	34—14	4
Koo-Vee	4	1	0	3	10—25	2
Geneve-Servette	4	0	0	4	4—60	0
Loppuottelu: HIFK—Brynäs IF						
Pronssiottelu: Koo-Vee—Ilves						
Ottelut: HIFK—Koo-Vee 8—0, HIFK—Ilves 6—5, Koo-Vee—Brynäs 1—6, HIFK—Geneve 13—1, Ilves—Geneve 18—0, Koo-Vee—Ilves 1—8, Brynäs—Geneve 21—0, Koo-Vee—Geneve 8—3, HIFK—Brynäs 2—3, Ilves—Brynäs 3—7.						

42. SPENGLER CUP

Davos Alkisarja

Dukla Jihlava	3	2	1	0	12—4	5
Rögle BK	3	2	1	0	8—5	5
Suomi	3	1	0	2	10—8	2
Sveitsi	3	0	0	3	7—20	0
Loppuottelu: Dukla Jihlava—Rögle						
Pronssiottelu: Suomi—Sveitsi						
Ottelut alkusarjassa: Dukla Jihlava—Sveitsi 6—1, Suomi—Rögle 0—1, Rögle—Sveitsi 6—4, Dukla Jihlava—Suomi 5—2, Dukla Jihlava—Rögle 1—1, Suomi—Sveitsi 8—2.						

AHEARNE CUP

Djurgårdens IF	6	5	0	1	23—10	10
Södertälje SK	6	5	0	1	30—20	10
AIK	6	3	1	2	18—12	7
HIFK	6	3	0	3	26—22	6
Sparta Praha	6	2	0	4	20—26	4
Victoriaville	6	1	1	4	12—24	3
Leksand	6	1	0	5	17—32	2

Ottelut

Djurgården—Södertälje 3—2, Djurgården—AIK 1—0, Djurgården—HIFK 3—0, Djurgården—Sparta 5—1, Djurgården—Victoriaville 7—0, Djurgården—Leksand 4—7, Södertälje—AIK 5—2, Södertälje—HIFK 8—5, Södertälje—Sparta 6—4, Södertälje—Victoriaville 4—2, Södertälje—Leksand 5—4, AIK—HIFK 5—1, AIK—Sparta 6—4, AIK—Victoriaville 1—1, AIK—Leksand 4—0, HIFK—Sparta 5—2, HIFK—Victoriaville 6—3, HIFK—Leksand 9—1, Sparta—Victoriaville 4—1, Sparta—Leksand 5—3, Victoriaville—Leksand 5—2.

STAR CUP

Brynäs IF	5	4	0	1	22—15	8
Västra Frölunda	5	3	1	1	29—14	7
Itä-Kanada	5	3	0	2	25—16	6
Västerås SK	5	2	1	2	23—24	5
Gottwaldov	5	1	0	4	15—29	2
Suomi B	5	1	0	4	15—31	2

Ottelut

Brynäs—Gottwaldov 5—0, V. Frölunda—Suomi B 7—1, Västerås—Itä-Kanada 4—8, Västerås—Gottwaldov 6—3, Brynäs—V. Frölunda 5—4, Suomi B—Itä-Kanada 2—9, Suomi B—Gottwaldov 3—6, Västerås—Brynäs 4—5, V. Frölunda—Itä-Kanada 4—1, Brynäs—Suomi B 4—5, Itä-Kanada—Gottwaldov 5—3, V. Frölunda—Västerås 4—4, Västerås—Suomi B 5—4, Brynäs—Itä-Kanada 3—2, V. Frölunda—Gottwaldov 10—3.

SOVJETSKIJ SPORT-LEHDEN TURNAUS

Turnaukseen osallistui 21 Neuvostoliiton parasta joukkuetta sekä ZSKA Sofia Bulgariasta ja Suomen B-maajoukkue (nuorisomaajoukkue). Alkukarsinnat pelattiin neljässä paikassa, Moskovassa, Leningradissa, Kiovassa ja Tsheljabinskissa. Kahdesta ensiksi mainitusta paikasta selviytyi kolme joukkuetta jatkokummastakin ja kahdesta muusta vain voittajat. Lopputelut pelattiin Moskovassa.

Moskovan lohko

M.Dynamo	5	4	0	1	20—15	8
ZSKA Moskova	5	4	0	1	34—13	8
Himik	5	3	1	1	23—14	7
Neuvostosiivet	5	2	1	2	28—25	5
Tshebarkul	5	1	0	4	15—30	2
Elektrostall	5	0	0	5	8—31	0

Leningradin lohko

SKA Leningrad	5	4	1	0	32—15	9
M.Spartak	5	4	0	1	34—20	8
Avtomobilist	5	3	0	2	24—17	6
Torpedo Gorki	5	2	1	2	12—11	5
Suomi B	5	1	0	4	21—29	2
Dynamo Leningrad	5	0	0	5	11—42	0

Kiovan lohko

M.Lokomotiv	4	3	1	0	27—6	7
Dynamo Kiova	4	3	1	0	24—13	7
Kazan	4	2	0	2	22—18	4
Ust-Kamenogorsk	4	1	0	3	15—21	2
ZSKA Sofia	4	0	0	4	7—37	0

Tsheljabinskin lohko

Sibir	5	5	0	0	26—15	10
Salavat Ufa	5	3	1	1	20—16	7
T.Traktor	5	2	1	2	18—18	5
T.Voshod	5	2	0	3	16—21	4
Metallurg	5	2	0	3	16—17	4
T.Burevestnik	5	0	0	5	10—19	0

Neljännesvälieräottelut

Spartak—Himik	5—0	SKA Leningrad—	
Lokomotiv—Dynamo	5—0	Avtomobilist	5—4
		ZSKA Mosk.—Sibir	5—2

Välieräottelut

Spartak—Lokomotiv	4—0	ZSKA Moskova—	
		SKA Leningrad	2—0

Loppuottelu

ZSKA Moskova—Spartak	6—5
----------------------	-----

THURN- UND TAXIS TURNAUS LÄNSI-SAKSA

EV Füssen	4	3	0	1	6
ZKL Brno	4	3	0	1	6
Cortina Doria	4	2	0	2	4
SC Riessersee	4	1	0	3	2
Dynamo Bukarest	4	0	0	4	0

Voittaja: EV Füssen, jonka maalisuhte oli 23—12. ZKL Brnon maalisuhte oli yhtä maalia huonompi eli 23—13.

29. LAUSANNEN TURNAUS

HC Lausanne—ZKL Brno	7—8
Slovan Bratislava—HC Jesenice	7—3
Pronssiottelu: Lausanne—Jesenice	9—6
Loppuottelu: Slovan Bratislava—ZKL Brno	6—5

GRENOBLEN TURNAUS

Pronssiottelu: Wisla Krakova—Länsi-Saksa	8—2
Loppuottelu: Slovan Bratislava—Grenoble	10—1

Länsi-Saksasta oli turnauksessa yhdistetty joukkue.

MANNHEIMIN TURNAUS

Spartak Königgrätz—Jugoslavia	5—4
Grasshoppers—Mannheimer ERC	0—7
Pronssiottelu: Jugoslavia—Grasshoppers	4—2
Loppuottelu: Spartak Königgrätz—Mannheimer ERC	4—1

5. KYBURGIN TURNAUS

Chaux-de-Fonds—SC Bern	10—2
Thun—Geneve-Servette	2—0
Pronssiottelu: Geneve-Servette—SC Bern	6—2
Loppuottelu: Chaux-de-Fonds—Thun	6—1

ALPPISARJA

Alppisarjaan osallistui 6 joukkuetta, jotka pelasivat kaksinkertaisen sarjan. AC Klagenfurt ja Cortina Doria päätyivät kumpikin 12 pisteeseen ja suorittivat syksyllä 1968 ylimääräisen loppuottelun sarjan voitosta. Kolmanneksi selviytyi HC Jesenice Jugoslaviasta 11 pisteellä ja neljänneksi EC Innsbruck 10 pisteellä. Viimeisiksi jätettiin italialaiset Bolzano ja Recoaro Gardena, joka voitti maansa mestaruuden.

4. KANSAINVÄLINEN NUORTEN TURNAUS

Rapperswil Sveitsi

Loppuottelu: Ostrava—Küsnacht	7—2
Pronssiottelu: Kaufbeuren—Rapperswil	5—0
5.—6. sijat: Wetzikon—Geneve-Servette	1—0
7.—8. sijat: Davos—Feldkirch	8—1

Ostrava on Tshekkoslovakiasta, Kaufbeuren Länsi-Saksasta, Feldkirch Itävallasta ja muut joukkueet Sveitsistä.

TUKHOLMAN MM-KISAT

Vuoden 1969 maailman- ja Euroopan mestaruuskilpailujen A-sarja järjestettiin Tukholmassa kun alkuperäinen järjestäjä Praha joutui luopumaan oikeudestaan maan miehityksen takia. A-sarjaan oli Grenoble'n kisojen perusteella kelpuutettu seuraavat kuusi maata: Neuvostoliitto, Tshekkoslovakia, Kanada, Ruotsi, Suomi ja USA, jotka pelasivat kaksinkertaisen sarjan 15.—30. maaliskuuta. B- ja C-sarjat järjestettiin Jugoslaviassa Ljubljanassa ja Skopljessa.

A-sarja

Neuvostoliitto	10	8	0	2	59—23	16
Ruotsi	10	8	0	2	45—19	16
Tshekkoslovakia	10	8	0	2	40—20	16
Kanada	10	4	0	6	26—31	8
Suomi	10	2	0	8	26—52	4
USA	10	0	0	10	23—74	0

Ottelut

T-slovakia—Kanada	6—1	USA—N-liitto	4—8
Ruotsi—Suomi	6—3	Suomi—Ruotsi	0—5
N-liitto—USA	17—2	Kanada—T-slovakia	2—3
Kanada—Suomi	5—1	Ruotsi—N-liitto	2—3
N-liitto—Ruotsi	4—2	Suomi—T-slovakia	2—4
T-slovakia—USA	8—3	USA—Kanada	0—1
T-slovakia—Suomi	7—4	Suomi—N-liitto	3—7
Ruotsi—USA	8—2	USA—T-slovakia	2—6
N-liitto—Kanada	7—1	Ruotsi—Kanada	4—2
N-liitto—Suomi	6—1	N-liitto—T-slovakia	3—4
T-slovakia—Ruotsi	0—2	Suomi—Kanada	1—6
Kanada—USA	5—0	USA—Ruotsi	4—10
Kanada—Ruotsi	1—5	USA—Suomi	3—7
T-slovakia—N-liitto	2—0	Ruotsi—T-slovakia	1—0
Suomi—USA	4—3	Kanada—N-liitto	2—4

Fair play

	Rangais- tukset	Rang. min.
Suomi	29	58
Ruotsi	32	72
Neuvostoliitto	42	84
Tshekkoslovakia	42	95
Kanada	57	125
USA	61	130

Parhaat pistemiehet

	Ottelut	Maalit	Syötöt	Pisteet	Rang.min.
1) Anatoli Firsov N-liitto	10.	10 + 4 = 14.			6
2) Boris Mihailov N-liitto	9.	9 + 5 = 14.			6
3) Ulf Sterner Ruotsi	10.	5 + 9 = 14.			8
4) Jaroslav Holik T-slovakia ..	10.	4 + 10 = 14.			18
5) Valeri Harlamov N-liitto ..	10.	6 + 7 = 13.			4
6) S-G. Johansson Ruotsi	10.	6 + 6 = 12.			4
7) Vaclav Nedomansky T:kia	10.	9 + 2 = 11.			10
8) Lars-Göran Nilsson Ruotsi ..	10.	6 + 5 = 11.			6
9) Aleksandr Maltsev N-liitto	10.	5 + 6 = 11.			0
10) Jan Suchy T-slovakia	8.	5 + 4 = 9.			12
11) Vladimir Petrov N-liitto	10.	6 + 2 = 8.			16
12) Stefan Karlsson Ruotsi	10.	5 + 3 = 8.			2
13) Jiri Holik Tslovakia	9.	4 + 4 = 8.			4
14) Terry Caffery Kanada	10.	4 + 4 = 8.			8
15) Vjateslav Starsinov N-liitto ..	10.	6 + 1 = 7.			6
16) Tord Lundström Ruotsi	10.	5 + 2 = 7.			12
17) Jevgeni Paladjev N-liitto ..	10.	4 + 3 = 7.			12
18) Jevgeni Mishakov N-liitto ..	9.	4 + 3 = 7.			4
19) Jorma Peltonen Suomi	10.	3 + 4 = 7.			4
20) Lauri Mononen Suomi	9.	2 + 5 = 7.			4

Eniten jäähyjä

30 min.	Bob Paradise USA
23 "	Kevin O'Shea Kanada
18 "	Jaroslav Holik T-slovakia
16 "	Vladimir Petrov N-liitto
16 "	James Branch USA
14 "	Gerry Pinder Kanada
14 "	Juha Rantasila Suomi
13 "	Josef Horesovsky T-slovakia



Maailmanmestarit m/1969: Takarivissä vasemmalta Jevgeni Zimin, päävalmentaja Arkadi Tshernyshev, Aleksandr Ragulin, Boris Mihailov, Aleksandr Jakushev, Vladimir Petrov, Vitali Davydov, Igor Romishenski, Vjateslav Starsinov ja toinen valmentaja Anatoli Tarasov. Eturivi: Jevgeni Paladjev, Anatoli Firsov, Aleksandr Maltsev, Vladimir Lautshenko, Jevgeni Mishakov, Viktor Kuckin, Vladimir Jursinov, Valeri Harlamov ja Vladimir Vikulov. Edessä makulla Viktor Putshkov ja Viktor Zinger.

Seuran nimi		-syntymäaika	
Vakuuttettavan täydellinen nimi		19	
Ammatti			
Postiosoite			
Vakuutussummat			
A. Hautausapu	Bb. Kertakaikkinen korvaus pysyvistä työkyvyttömyydestä 20.000 mk	C. Päiväkorvaus ohimenevästä työkyvyttömyydestä 10 mk	D. Korvaus sairaanhoitokuluista korkeintaan 1.000 mk
1000 mk			kertaisena
Vakuutusmuoto, -aika ja -maksu (rasti ruutuun) vakuutus halutaan <input type="checkbox"/> kertaisena			
Haluan vakuutuksen, johon ei sisälly päiväkorvausta			
<input type="checkbox"/> 1 vuosi = 27.20 mk	<input type="checkbox"/> 6 kk = 19.04 mk	<input type="checkbox"/> 4 kk = 13.60 mk	/ 19 alkaen
Haluan vakuutuksen, johon sisältyy 10 markan päiväkorvaus			
<input type="checkbox"/> 1 vuosi = 67.20 mk	<input type="checkbox"/> 6 kk = 47.04 mk	<input type="checkbox"/> 4 kk = 33.60 mk	/ 19 alkaen
Vakuuttettavan terveydentila (rasti ruutuun)			
<input type="checkbox"/> hyvä <input type="checkbox"/> vakuuttettavalla on jokin ruumiinvarma tai krooninen sairaus			
Selitys vammasta tai sairaudesta			
Vakuutus tulee voimaan Tarmon pääkonttorin hyväksytyä hakemuksen — alkaisintaan siitä päivästä lukien, jolloin hakemus on jätetty Tarmon edustajalle.			
As. n:o	Hakemus jätetty Tarmon edustajalle	Vakuuttettavan allekirjoitus	
378.045	/ 19		

12.67

Vak.yhtiö Tarmo on useasti osoittanut myötämielisyytensä jääkiekkourheilulle lahjoittamalla mm. jo vuodesta 1958 kiertäneen, vuosittain parhaalle maalivahdille jaettavan palkinnon. Pelin nyt muuttuessa kovemmaksi sääntöihin tehtyjen muutosten takia on entistä tärkeämpää ottaa huomioon loukkaantumisvaara. Vak.yhtiö Tarmo tarjoaa edullista jääkiekkoilijan urheiluvakuutusta, jonka hakemus on viereisellä sivulla. Tutustukaa tarjoukseen, päättäkää asia ja postittakaa hakemus osoitteella Tarmo, Hämeenk. 17. A. Tampere.

Junioripelaaajille on tarjolla erittäin halpa vakuutus, joka jääkiekkoilun osalta maksaa vain mk 6:— ja ympärivuotisena (jalkapallo+jääkiekko) mk 9:—
Korvaus sairaanhoitokuluista tässä vakuutuksessa on korkeintaan mk 500:—.

Jos teitä kiinnostaa tämä vakuutus, lähettäkää sivun alaosa ylläolevalla osoitteella niin saatte esitelylehtisen paluupostissa.

Haluan esitteen junioripelaaajan tapaturmavakuutuksesta.

Nimi

Postiosoite



Ruotsin hopeamitalijoukkue: Eturivissä vasemmalta Håkan Nygren, Lars-Erik Sjöberg, Lars-Gröran Nilsson, valmentaja Arne Strömberg, Leif Henriksson, Mats Hysing, Björn Palmqvist ja Bert-Ola Nordlander. Takarivi: Hans Carlsson, Dick Yderström, Kjell-Rune Milton, Lennart Svedberg, Arne Carlsson, Nils Johansson, Roger Olsson, varamailivahti Christer Abrahamsson, Ulf Sterner, Tord Lundström, Stefan Karlsson, Stig-Göran Johansson, Leif Holmqvist ja Gunnar Bäckman.

Mihailov, Firsov ja Nedomansky tehokkaimmat

Normaalin pistelaskun — maalit ja syötöt — lisäksi julkaisemme Tshekkoslovakiassa käytetyn taulukon, jossa jaetaan sekä plus- että miinus pisteitä. Pluspisteitä annetaan seuraavasti: Maali = 5 pistettä, maaliin johtanut syöttö = 2 pistettä, pelaaja, joka on ollut kentällä kun hänen joukkueensa on tehnyt maalin = 1 piste. Miinus pisteet: Pelaaja, joka on ollut kentällä kun vastustaja on tehnyt maalin = 1 piste, ulosajominuutti = 1 piste. Joukkueiden saamat pistemäärät antavat saman järjestyksen kuin lopullinen sarjataulukkokin: 1) Neuvostoliitto +387, 2) Ruotsi +283, 3) Tshekkoslovakia +216, 4) Kanada +2, 5) Suomi —48, 6) USA —253. Henkilökohtaiset pisteet:

1) Mihailov N-liitto +53, 2) Firsov N-liitto ja Nedomansky T-slovakia +51, 4) Harlamov N-liitto +47, 5) S-G. Johansson Ruotsi +38, 6) Maltsev N-liitto +36, 7) Nilsson Ruotsi +35, 8) Sterner Ruotsi +34, 9) S. Karlsson Ruotsi +31, 10) Jiri Holik T-slovakia ja Machac T-slovakia +29, 12) Mishakov N-liitto ja Petrov N-liitto +27, 14) Milton Ruotsi ja Sjöberg Ruotsi +24, 16) Paladjev N-liitto ja Starsinov N-liitto +23, 18) Jursinov N-liitto +21, 19) Lundström Ruotsi +19, 20) Heindl Kanada ja Suchy T-slovakia +18. USA:n paras oli Mayasich +4.

Suomalaisten pisteet: 1) Esa Isaksson +10, 2) Jorma Peltonen +6, 3) Matti Harju, Lauri Mononen, Esa Peltonen ja Pekka Leimu +3, 7) Lalli Partinen +1, 8) Kari Johansson 0, 9) Juhani Jylhä ja Veli-Pekka Ketola —2, 11) Juha Rantasila —3, 12) Matti Keinonen —4, 13) Lasse Oksanen —7, 14) Ilpo Koskela —10, 15) Juhani Wahlsten —13, 16) Seppo Lindström —16, 17) Pekka Marjamäki —20.

MM-kisojen All Stars

Lehdistön, radion ja television edustajat valitsivat MM-kisojen All Stars-miehistön. Grenoblen vastavasta joukkueesta säilyttivät paikkansa molemmat puolustajat Jan Suchy ja Lennart Svedberg sekä jo kolmannen kerran peräkkäin Anatoli Firsov. Tukholman All Stars:

Vlado Dzurila
T-slovakia (59)

Jan Suchy Ts-lovakia (144)	Lennart Svedberg (Ruotsi (49)
Anatoli Firsov N-liitto (99)	Ulf Sterner Ruotsi (119)
	Vaclav Nedomansky T-slovakia (68)

150 toimittajaa 16 maasta jätti äänestyslippunsa ja valittuja lähinnä olivat maalivahdeista Leif Holmqvist Ruotsi (56), Mike Curran USA (28), puolustajista Igor Romishevski N-liitto (16) ja Oldrich Machac T-slovakia (8) sekä hyökkääjistä Valeri Harlamov N-liitto (40) ja Jaroslav Holik T-slovakia (32).

Kansainvälisen jääkiekkoliiton nimeämä MM-kisojen direktoriaatti nimesi parhaiksi seuraavat:

Paras maalivahti: Leif Holmqvist Ruotsi

Paras puolustaja: Jan Suchy T-slovakia

Paras hyökkääjä: Ulf Sterner Ruotsi

Maalivahtien tilasto

	Laukaukset	Torjunnat	Maalit	Torjunta-prosentti
Miroslav Lacky T-slovakia	42	40	2	95,4
Ken Dryden Kanada	52	49	3	94,2
Gunnar Bäckman Ruotsi	31	29	2	93,6
Vlado Dzurila T-slovakia	211	193	18	91,5
Leif Holmqvist Ruotsi	197	180	17	91,4
Viktor Zinger N-liitto	221	200	21	90,5
Wayne Stephenson Kanada	253	228	25	90,1
Urpo Ylönen Suomi	350	301	49	86,0
Mike Curran USA	516	442	74	85,7
Lasse Kiili Suomi	18	15	3	83,3
Mark Rexe Kanada	10	8	2	80,0
Viktor Putshkov N-liitto	9	7	2	77,8

Mitalijoukkueet

Kultamitalijoukkue: Neuvostoliitto:

Viktor Zinger Spartak Moskova 27-v. pituus 172, paino 68 kg, 5 maailmanmestaruutta.

Viktor Putshkov Avtomobilist Sverdlovsk, 25-v., 167 sm, 70 kg, 1 MM.

Aleksandr Ragulin ZSKA Moskova, 27-v., 186 sm, 99 kg, 7 MM.

Vitali Davydov Dynamo Moskova, 29-v., 172 sm, 72 kg, 7 MM.

Viktor Kuzkin ZSKA Moskova, 28-v., 181 sm, 88 kg, 7 MM.

Igor Romishevski ZSKA Moskova, 29-v., 177 sm, 88 kg, 2 MM.

Vladimir Lutshenko ZSKA Moskova, 20-v., 182 sm, 93 kg, 1 MM.

Jevgeni Paladjev Spartak Moskova, 20-v., 182 sm, 82 kg, 1 MM.

Vladimir Jursinov Dynamo Moskova, 29-v., 183 sm, 87 kg, 2 MM.

Valeri Harlamov ZSKA Moskova, 21-v., 168 sm, 70 kg, 1 MM.

Anatoli Firsov ZSKA Moskova, 28-v., 174 sm, 70 kg, 6 MM.

Jevgeni Zimin Spartak Moskova, 21-v., 173 sm, 74 kg, 2 MM.

Vjateslav Starsinov Spartak Moskova, 28-v., 174 sm, 83 kg, 7 MM.

Boris Mihailov ZSKA Moskova, 24v., 176 sm, 75 kg, 1 MM.

Jevgeni Mishakov ZSKA Moskova, 28-v., 174 sm, 81 kg, 2 MM.

Vladimir Petrov ZSKA Moskova, 21-v., 178 sm, 76 kg, 1 MM.

Aleksandr Jakushev Spartak Moskova, 22-v., 190 sm, 83 kg, 2 MM.

Alaksandr Maltsev Dynamo Moskova, 19-v., 174 sm, 73 kg, 1 MM.

Vladimir Vikulov ZSKA Moskova, 22-v., 174 sm, 70 kg, 4 MM.

Valmentajat Anatoli Tarasov ja Arkadi Tshernyshev.

Hopeamitalijoukkue: Ruotsi:

Leif Holmqvist AIK, 26-v., 176 sm, 74 kg, 117 maaottelua.

Gunnar Bäckman MoDo, 28-v., 177 sm, 71 kg, 19 mo.


Kjell-Rune Milton Tegs SK, 20-v., 182 sm, 83 kg, 24 mo.

Arne Carlsson V. Frölunda, 26-v., 189 sm, 86 kg, 65 mo.

Lennart Svedberg Mora IK, 25-v., 182 sm, 75 kg, 78 mo.

Bert-Ola Nordlander AIK, 29-v., 181 sm, 81 kg, 165 mo, 1 MM.

Nils Johansson MoDo, 29-v., 181 sm, 71 kg, 146 mo, 1 MM.



Tšekkoslovakian pronssijoukkue: Takarivissä vasemmalta valmentaja Vladimir Kostka, Vaclav Nedomansky, Josef Golonka, Jan Hrbaty, Vladimir Bednar, Jaroslav Jirik, Richard Farda, Josef Horesovsky, Frantisek Pospisil, Jan Klapac, Josef Augusta ja valmentaja Jaroslav Pitner. Eturivi: Jiri Holik, Jan Havel, Vladimir Dzurila, Oldrich Machac, Jan Suchy, Jaroslav Holik, Miroslav Lacky, Josef Cerny ja Frantisek Sevcik.

Lars-Erik Sjöberg Leksands IF, 24-v., 173 sm, 74 kg, 42 mo.

Håkan Nygren MoDo, 24-v., 179 sm, 73 kg, 47 mo.

Stefan Karlsson Brynäs IF, 22-v., 175 sm, 71 kg, 26 mo.

Tord Lundström Brynäs IF, 24-v., 185 sm, 81 kg, 79 mo.

Stig-Göran Johansson Södertälje SK, 25-v., 172 sm, 70 kg, 33 mo.

Ulf Sterner V. Frölunda, 28-v., 187 sm, 88 kg, 134 mo, 1 MM.

Lars-Göran Nilsson Brynäs IF, 25-v., 178 sm, 73 kg, 72 mo.

Leif Henriksson V. Frölunda, 25-v., 186 sm, 76 kg, 41 mo.

Roger Olsson V. Frölunda, 25-v., 187 sm, 89 kg, 32 mo.

Björn Palmqvist Djurgårdens IF, 25-v., 181 sm, 82 kg, 86 mo.

Dick Yderström Södertälje SK, 21-v., 182 sm, 77 kg, 5 mo.

Mats Hysing Södertälje SK, 24-v., 180 sm, 70 kg, 9 mo.

Valmentaja Arne Strömberg.

Pronssimitalijoukkue: Tšekkoslovakia:

Vladimir Dzurila Slovan Bratislava, 26-v., 178 sm, 90 kg, 86 mo.

Miroslav Lucky Tesla Pardubice, 25-v., 165 sm, 66 kg, 10 mo.

Jan Suchy Dukla Jihlava, 24-v., 174 sm, 73 kg, 88 mo.

Frantisek Pospisil SONP Kladno, 24-v., 181 sm, 83 kg, 51 mo.

Josef Horesovsky Sparta Praha, 22-v., 185 sm, 87 kg, 33 mo.

Oldrich Machac ZKL Brno, 22-v., 175 sm, 72 kg, 10 mo.

Vladimir Bednar Dukla Jihlava, 20-v., 183 sm, 83 kg, 16 mo.

Frantisek Sevcik ZKL Brno, 27-v., 171 sm, 76 kg, 74 mo.

Josef Golonka Slovan Bratislava, 31-v., 174 sm, 77 kg, 133 mo.

Jaroslav Jirik ZKL Brno, 30-v., 170 sm, 73 kg, 132 mo.

Jan Havel Sparta Praha, 26-v., 174 sm, 78 kg, 50 mo.

Jaroslav Holik Dukla Jihlava, 26-v., 181 sm, 83 kg, 76 mo.

Jiri Holik Dukla Jihlava, 24-v., 177 sm, 78 kg, 108 mo.

Jan Hrbaty Dukla Jihlava, 27-v., 169 sm, 69 kg, 36 mo.

Vaclav Nedomansky Slovan Bratislava, 25-v., 186 sm, 86 kg, 92 mo.

Josef Cerny ZKL Brno, 29-v., 174 sm, 75 kg, 147 mo.

Richard Farda ZKL Brno, 23-v., 176 sm, 74 kg, 24 mo.

Josef Augusta Dukla Jihlava, 22-v., 179 sm, 83 kg, 11 mo.

Jan Klapac Dukla Jihlava, 28-v., 175 sm, 75 kg. Valmentajat Vladimir Kostka ja Jaroslav Pitner.

Maalit erittäin

	1. erä	2. erä	3. erä	Yht.
Neuvostoliitto	18—8	25—4	16—11	59—23
Ruotsi	19—8	11—6	15—5	45—19
Tshekkoslovakia ..	14—7	14—7	12—6	40—20
Kanada	9—11	7—10	10—10	26—31
Suomi	7—20	10—16	9—16	26—52
USA	8—21	5—29	10—24	23—74
Yhteensä	75	72	72	219

Tasaista erävoittoisakin

Kun lasketaan sarjataulukot erävoitosta pitää Neuvostoliitto edelleen kärkitilansa, mutta Tshekkoslovakia ohittaa yhdellä pisteellä Ruotsin. Muiden sijoitukset pysyvät samoina kuin lopullisessa taulukossaakin. Neuvostoliitto hävisi koko kisoissa viisi erää — Grenoblessa vain yhden — Samoin kuin Tshekkoslovakia ja Ruotsikin. Suomi voitti kolme erää, pelasi 7 tasan ja hävisi 20. Eniten erävoittoja on Neuvostoliitolla — 19, tasapelejä Kanadalla — 9 ja tappioita USA:lla 21. Sarjataulukot:

	1. erät	2. erät	3. erät
N-liitto	5 3 2 18— 8 13	8 1 1 25— 4 17	6 2 2 16—11 14
Ruotsi	7 2 1 19— 8 16	3 5 2 11— 6 11	7 1 2 15— 5 15
T-slovakia	5 3 2 14— 7 13	7 2 1 14— 7 16	6 2 2 12— 6 14
Kanada	3 4 3 9—11 10	3 2 5 7—10 8	3 3 4 10—10 9
Suomi	0 4 6 7—20 4	2 1 7 10—16 5	1 2 7 9—16 4
USA	1 2 7 8—21 4	0 3 7 5—29 3	1 2 7 10—24 4

Kaikki erät

Neuvostoliitto	30	19	6	5	59—23	44
Tshekkoslovakia	30	18	7	5	40—20	43
Ruotsi	30	17	8	5	45—19	42
Kanada	30	9	9	12	26—31	27
Suomi	30	3	7	20	26—52	13
USA	30	2	7	21	23—74	11

Laukaukset kohti maalia

(maalit ja maalivahtien torjunnat)

	1. erä	2. erä	3. erä	Yht.	Ka/ott.
N-liitto ..	133— 85	140— 72	117— 73	390—230	39,0
Ruotsi ..	119— 72	110— 78	100— 78	329—228	32,9
T-slovakia	125— 77	109— 95	123— 81	357—253	35,7
Kanada ..	104—105	104—110	103—101	311—316	31,1
Suomi ..	89—111	100—120	88—113	277—344	27,7
USA	91—187	82—170	74—159	247—516	24,7
Yhteensä	661	645	605	1911	31,85

Laukausten teho

Luvut on saatu jakamalla maalia kohti ammuttujen laukausten lukumäärä maalien lukumäärällä. Neuvostoliitto on edelleen paras, joskin senkin lukema on huonompi kuin moneen vuoteen. Ruotsia lukuunottamatta kaikkien maiden maaliin tarvitsemien laukausten lukumäärä on noussut edellisestä vuodesta. Tämä johtuu osaksi varmaankin A-sarjan tason kovenemisestä.

	1969	1968	1967	1966
Neuvostoliitto	6,61	5,33	5,76	5,07
Ruotsi	7,31	8,91	7,84	9,19
Tshekkoslovakia	8,93	7,91	10,79	9,09
Kanada	11,96	8,47	10,25	6,64
Suomi	10,65	9,12	14,29	9,17
USA	10,74	7,87	11,20	8,78

Vajaata joukkuetta vastaan tehdyt maalit

Tshekkoslovakia	11
Neuvostoliitto	10
Suomi	8
Ruotsi	7
USA	4
Kanada	3

Ulosajojen aikana päästetyt maalit

Ruotsi	2
Neuvostoliitto	5
Suomi	6
Tshekkoslovakia	6
Kanada	8
USA	16

Yleisömäärät

Ruotsi	89 806
Neuvostoliitto	71 565
Kanada	69 567
Tshekkoslovakia	64 107
Suomi	55 455
USA	42 836

Yhteensä 196 299

Suomen pelaajien pisteet

Jorma Peltonen	10.	3+4=7.	4
Lauri Mononen	9.	2+5=7.	4
Juha Rantasila	10.	4+2=6.	14
Esa Isaksson	8.	3+1=4.	0
Matti Keinonen	9.	3+1=4.	4
Esa Peltonen	10.	3+1=4.	6
Pekka Leimu	9.	3+1=4.	6
Lasse Oksanen	10.	2+0=2.	2
Lalli Partinen	9.	1+1=2.	2
Juhani Wahlsten	9.	1+1=2.	2
Veli-Pekka Ketola	8.	0+2=2.	2
Matti Harju	7.	1+0=1.	0
Juhani Jylhä	5.	0+1=1.	2
Ilpo Koskela	10.	0+0=0.	0
Seppo Lindström	10.	0+0=0.	4
Pekka Marjamäki	10.	0+0=0.	6
Kari Johansson	7.	0+0=0.	0
Urpo Ylönen	10	ottelua	
Lasse Kiili	1	ottelu	

Joukkueen johtaja Pekka Aitero, valmentaja Gustav Bubnik, huoltaja Matias Helenius ja lääkäri Jorma Tarkkanen.

Erotuomarien ottelut

Kansainvälinen Jääkiekkoliitto oli nimennyt MM-kisojen A-sarjan tuomareiksi tällä kerralla vain 8 erotuomaria, jotka edustivat Tukholmassa pelaneita maita. Suomesta oli kutsuttu Sakari Sillankorva. Erotuomarien ottelut:

Ove Dahlberg Ruotsi	9
Marcel Vaillancourt Kanada	9
Harold Trumble USA	8
Rudolf Bata Tšekkoslovakia	7
Anatoli Seglin Neuvostoliitto	7
Sakari Sillankorva Suomi	7
Olle Wiking Ruotsi	7
Loy Joyal Kanada	6

B-sarja

B-sarja pelattiin 28. 2. — 9. 3. Ljubljanassa Jugoslaviassa. Voittaja Itä-Saksa nousi USA:n tilalle vuoden 1970 MM-kisojen A-sarjaan. Itävalta ja Italia putosivat C-sarjaan, josta Japani ja Sveitsi nousivat B-sarjaan.

Sarjataulukko

Itä-Saksa	7	7	0	0	62—13	14
Puola	7	6	0	1	31—13	12
Jugoslavia	7	3	2	2	17—20	8
Länsi-Saksa	7	4	0	3	28—16	8
Norja	7	2	2	3	26—35	6
Romania	7	2	1	4	24—36	5
Itävalta	7	1	1	5	15—39	3
Italia	7	0	0	7	10—41	0

Ottelut

Puola—Romania ..	4—2	Itävalta—Italia ..	3—1
Itä-Saksa—Italia	11—1	Puola—Jugoslavia	4—1
Norja—Itävalta ..	3—3	Itä-Saksa—Itävalta	11—3
Jugoslavia—L-Saksa	4—1	Länsi-Saksa—Italia	5—1
Itä-Saksa—Norja	13—4	Puola—Norja	5—1
L-Saksa—Romania	6—2	Romania—Jugoslavia	4—4
Jugoslavia—Italia	2—1	L-Saksa—Itävalta	8—0
Puola—Itävalta ..	9—1	Romania—Italia ..	5—2
Itä-Saksa—Romania	11—2	Norja—Jugoslavia	3—3
L-Saksa—Norja ..	5—0	Itä-Saksa—Puola	4—1
Puola—Italia	5—2	Norja—Italia	10—2
Jugoslavia—Itävalta	2—1	Puola—Länsi-Saksa	3—2
Norja—Romania ..	5—4	Romania—Itävalta	5—4
Itä-Saksa—L-Saksa	6—1	I-Saksa—Jugoslavia	6—1

Fair play

Romania	16 min.
Jugoslavia	32 —”—
Itä-Saksa	34 —”—
Norja	36 —”—
Itävalta	36 —”—
Italia	47 —”—
Puola	48 —”—
Länsi-Saksi	57 —”—

Parhaat pistemiehet: 1) Fuchs Itä-Saksa 7. 11+2=13, 2) Schloder Länsi-Saksa 7. 11+2=13, 3) Ziesche Itä-Saksa 7. 5+8=13, 4) Hiller Itä-Saksa 7. 8+4=12, 5) Patschinski Itä-Saksa 7. 7+3=10, 6) Puschnig Itävalta 7. 6+3=9, 7) Riedel Itä-Saksa 6. 5+3=8, 8) Beravs Jugoslavia 7. 5+3=8, 9) Kuhn Länsi-Saksa 7. 4+4=8, 10) Plotka Itä-Saksa 7. 4+4=8.

B-sarjan paras maalivahti: Andrzej Tkacz Puola

Paras puolustaja: Dietmar Peters Itä-Saksa
Paras hyökkääjä: Alois Schloder Länsi-Saksa

C-sarja

Pelattiin 24. 2. — 2. 3. Skopljessa Jugoslaviassa.

Sarjataulukko

Japani	5	4	0	1	36—10	8
Sveitsi	5	4	0	1	41—9	8
Unkari	5	3	0	2	26—22	6
Bulgaria	5	2	0	3	19—28	4
Hollanti	5	2	0	3	12—40	4
Tanska	5	0	0	5	7—32	0

Ottelut

Hollanti—Tanska	4—3	Sveitsi—Tanska	9—0
Bulgaria—Japani	4—3	Sveitsi—Bulgaria	11—3
Sveitsi—Unkari	11—1	Unkari—Tanska	4—1
Japani—Tanska	11—1	Japani—Hollanti	11—0
Sveitsi—Hollanti	8—0	Unkari—Hollanti	13—1
Unkari—Bulgaria	5—3	Bulgaria—Tanska	4—2
Japani—Unkari	6—3	Japani—Sveitsi	5—2
Hollanti—Bulgaria	7—5		

NUORTEN EM-KISAT 1969

Nuorten 2. Euroopan mestaruuskilpailut pidettiin Länsi-Saksan jääkiekkoliiton järjestäminä Garmisch-Partenkirchenissä 26. 12.—3. 1.

Sarjataulukko

Neuvostoliitto	5	4	1	0	46—12	9
Ruotsi	5	4	0	1	37—17	8
Tshekkoslovakia	5	3	1	1	28—8	7
Länsi-Saksa	5	1	0	4	15—28	2
Suomi	5	1	0	4	18—37	2
Puola	5	1	0	4	11—53	2

Ottelut

L-Saksa—N-liitto	2—10	Suomi—Puola	9—3
T-slovakia—Puola	14—0	L-Saksa—Ruotsi	2—6
Puola—Ruotsi	1—15	T-slovakia—Suomi	4—0
L-Saksa—Suomi	7—4	Ruotsi—N-liitto	3—7
T-slov.—Ruotsi	4—5	L-Saksa—Puola	3—4
N-liitto—Suomi	15—2	Ruotsi—Suomi	8—3
L-Saksa—T-slov.	1—4	N-liitto—T-slovakia	2—2
Puola—N-liitto	3—12		

Puola putosi B-sarjaan

B-sarja

Nuorten EM-kisojen B-sarja pelattiin Genevessä Sveitsissä 8. 3. — 13. 3. Voittaja Sveitsi nousi A-sarjaan Puolan tilalle.

Sarjataulukko

Sveitsi	3	3	0	0	26—6	6
Unkari	3	2	0	1	14—17	4
Jugoslavia	3	1	0	2	15—18	2
Itävalta	3	0	0	3	1—15	0

Ottelut

Sveitsi—Itävalta	4—0	Unkari—Itävalta	4—1
Unkari—Jugoslavia	8—4	Jugoslavia—Itävalta	7—0
Sveitsi—Jugoslavia	10—4	Sveitsi—Unkari	12—2

JÄÄKIEKKOPUVUT

PELIHOUSUT

MATKAPUSEROT

VERRYTTELYPUVUT

SEURAMERKIT

MAINOKSET

- Nämä kaikki valmistaa
- Teille edullisesti ja pätevällä
- asiantuntemuksella


KISAPUKU

RAUMA

Kysy

TAMMER-TUOTE

jääkiekko-
varusteita



Maalivahdin
säärisuojus

TAMMER- JUSSI

paino 3,6 kg/pari.


Jääkiekko-
käsine

TAMMER- CROWN

Valmistamme myös muita jääkiekko-
varusteita. Pyydä kauppiaalta nähtä-
väksesi esittelylehtisemme.

TAMMER-TUOTE OY

Tampere, Lokero 89 ☎ 23 372



NÄIN PELATAAN 1969—70 MAAJOUKKUEIDEN OTTELUT

3. 9.	Tampere	Hakkapeliitat—Viikingit	5—3
5. 9.	Tampere	Suomi—Kanada	1—6
6. 9.	Helsinki	Hakkapeliitat—Viikingit	6—3
7. 9.	Helsinki	Suomi—Kanada	4—6
28. 9.	Tampere	Suomi—Itä-Saksa	5—2
29. 9.	Helsinki	Suomi—Itä-Saksa	8—2
12. 10.	Pori	Hakkapeliitat—Norja	8—1
13. 10.	Rauma	Hakkapeliitat—Norja	6—1
22. 10.	Berlin	Länsi-Saksa—Suomi
23. 10.	Düsseldorf	Länsi-Saksa—Suomi
25. 10.	Puola—Suomi
26. 10.	Puola—Suomi
22. 11.	Helsinki	Suomi—T-slovakia B
23. 11.	Tampere	Suomi—T-slovakia B
26. 11.	Turku	Suomi—N-liitto A—B
27. 11.	Helsinki	Suomi—N-liitto A—B
29. 11.	Tampere	Suomi—Ruotsi
30. 11.	Helsinki	Suomi—Ruotsi
8. 2.	Helsinki	Maajoukkue—Lehdistö
4. 3.	Tampere	Suomi—Neuvostoliitto
6. 3.	Helsinki	Suomi—Neuvostoliitto
24. 11.—2. 12.	Nuorten maajoukkue osallistuu Ruotsissa kolmimaatotteluun Suomi—Tshekkoslovakia—Ruotsi.	
1.—9. 12.	Maajoukkue osallistuu Moskovan turnaukseen.	
27. 12.—1. 1.	Hakkapeliitat osallistuu Spengler-cupiin Davosissa Sveitsissä.	
28. 12.—4. 1.	Nuorten maajoukkue osallistuu nuorten EM-kisojen A-sarjaan Genevessä.	
10.—30. 3.	MM-kisat Montrealissa ja Winnipegissä Kanadassa.	
.....
.....
.....
.....
.....
.....
.....
.....
.....
.....
.....
.....
.....
.....
.....
.....
.....

MAILOJEN MESTARI MONTREAL

MONTREAL Professional vmh. 14:00

mailan lavassa kolminkertainen lasikuitu-
vahvistus

MONTREAL Extra pro vmh. 12:50

myös lasikuituvahvistettu

MONTREAL MV-Glassfibre vmh. 36:--

parhaaksi arvostettu maalinvahdinmailla

Valmistaja:

OY MONTREAL-URHEILU CO TAMMER-URHEILU

Myyntipäällikkö Kalevi Numminen
Satakunnankatu 30 C puh. 20 545, 26 646 Tampere
Tehdas Viiala puh. 937 / 35 011

MESTARUUSSARJA

Joukkueet: Idrottsföreningen Kamraterna (HIFK) Helsinki, Hilpara Tampere, Ilves Tampere, Jokerit Helsinki, Lahden Reipas, Porin Ässät, Rauman Lukko, Savonlinnan Pallokerho (SaPKo), Tampereen Kilpa-Veljet (Koo-Vee), Tappara Tampere, Turun Palloseura (TPS) ja Turun Toverit (TuTo).

1. 11. py	16. 11. su
SaPKo—Ilves	Lukko—Reipas
Jokerit—Hilpara	Jokerit—Ilves
TPS—Reipas	TPS—Ässät
Tappara—Lukko	Koo-Vee—SaPKo
Ässät—HIFK	
2. 11. su	18. 11. ti
Koo-Vee—TuTo	Hilpara—Tuto
	20. 11. to
4. 11. ti	Tappara—HIFK
Ilves—Koo-Vee	
6. 11. to	11. 12. to
Lukko—Ässät	Ässät—Hilpara
Reipas—Tappara	Jokerit—HIFK
TuTo—Jokerit	Tappara—Ilves
HIFK—TPS	TuTo—TPS
Hilpara—SaPKo	SaPKo—Lukko
	Reipas—Koo-Vee
9. 11. su	14. 12. su
Lukko—TPS	Ässät—TuTo
Reipas—HIFK	Lukko—Jokerit
Jokerit—SaPKo	TPS—Ilves
TuTo—Ilves	HIFK—Koo-Vee
Hilpara—Koo-Vee	Hilpara—Tappara
	Reipas—SaPKo
11. 11. ti	16. 12. ti
Tappara—Ässät	Koo-Vee—Ässät
13. 11. to	18. 12. to
Ässät—Reipas	Ilves—Reipas
HIFK—Lukko	TuTo—HIFK
SaPKo—TuTo	SaPKo—TPS
TPS—Tappara	Jokerit—Tappara
Koo-Vee—Jokerit	
14. 11. pe	19. 12. pe
Ilves—Hilpara	Hilpara—Lukko



karaistu KIPPARI

entistä rajumpi,
kokeneempi.
viisaampi,
lempeäkin.
puhutaan Kipparin mahdista,
joka panee raukat vapisemaan
ja kunnioittamaan.
miehet ihaillemaan ja
naiset rakastamaan.

PYYNIKKI

21. 12. su
HIFK—Hilpara
Reipas—TuTo
Tappara—SaPKo
TPS—Koo-Vee
Ässät—Jokerit
Lukko—Ilves

8. 1. to
TPS—Hilpara
Lukko—Koo-Vee
Tappara—TuTo
HIFK—SaPKo
Reipas—Jokerit
Ässät—Ilves

11. 1. su
SaPKo—Ässät
TuTo—Lukko
Koo-Vee—Tappara

13. 1. ti
Ilves—HIFK

15. 1. to
Hilpara—Reipas
Jokerit—TPS

II puolisko

18. 1. su
Ilves—SaPKo
Reipas—TPS
Lukko—Tappara
TuTo—Koo-Vee

20. 1. ti
Hilpara—Jokerit
HIFK—Ässät

22. 1. to
Koo-Vee—Ilves
Ässät—Lukko
Jokerit—TuTo
TPS—HIFK
SaPKo—Hilpara

23. 1. pe
Tappara—Reipas
25. 1. su
TPS—Lukko
HIFK—Reipas
SaPKo—Jokerit
Ilves—TuTo
Ässät—Tappara

15. 2. su
SaPKo—Reipas
TuTo—Ässät
Jokerit—Lukko
Koo-Vee—HIFK
17. 2. ti
Lukko—Hilpara
Ässät—Koo-Vee
HIFK—TuTo
TPS—SaPKo
Tappara—Jokerit
Reipas—Ilves

27. 1. ti
Koo-Vee—Hilpara
29. 1. to
Reipas—Ässät
Lukko—HIFK
TuTo—SaPKo
Tappara—TPS
Jokerit—Koo-Vee

19. 2. to
Koo-Vee—TPS
20. 2. pe
Ilves—Lukko
22. 2. su
Jokerit—Ässät
SaPKo—Tappara
TuTo—Reipas
Hilpara—HIFK

30. 1. pe
Hilpara—Ilves
1. 2. su
Reipas—Lukko
Ilves—Jokerit
Ässät—TPS
SaPKo—Koo-Vee
TuTo—Hilpara
HIFK—Tappara

24. 2. ti
Ilves—Ässät
26. 2. to
Hilpara—TPS
TuTo—Tappara
SaPKo—HIFK
Jokerit—Reipas
27. 2. pe
Koo-Vee—Lukko

3. 2. ti
Hilpara—Ässät
HIFK—Jokerit
TPS—TuTo
Lukko—SaPKo
4. 2. ke
Ilves—Tappara
10. 2. ti
Koo-Vee—Reipas

12. 2. to
Ilves—TPS
13. 2. pe
Tappara—Hilpara

SUOMEN SARJA JA MAAKUNTASARJA

Koska Upon Pallon ja Tampereen Pallo-Veikkojen sarjasta luopumisten takia joudutaan järjestämään karsinnat kahdesta vapaaksi jääneestä Suomen sarjan paikasta marraskuussa mestaruussarjan jo alettua, emme voi saada Suomen sarjan emmekä maakuntasarjan otteluohjelmia tämän kirjan painoon mennessä. Nämä ohjelmat voi tilata Suomen Jääkiekkoliitosta niiden valmistuttua marraskuun lopussa.

MAAILMANMESTARUUSKISAT

MM-kisojen A-sarja pelataan 12.—29. 3. Kanadassa. Ensimmäisen kierroksen pelipaikkana on Montreal ja toisen Winnipeg. B-sarja pelataan Bukarestissa Romaniassa ja C-sarja Hollannissa. A-sarjan otteluohjelma:

Montreal

	12. 3.
Kanada — Suomi	
	13. 3.
Ruotsi — Itä-Saksa	
N-liitto — T-slovakia	
	14. 3.
T-slovakia — Suomi	
Kanada — Itä-Saksa	
	15. 3.
N-liitto — Suomi	
Kanada — Ruotsi	
	16. 3.
T-slovakia — Itä-Saksa	
	17. 3.
N-liitto — Ruotsi	
	18. 3.
Kanada — T-slovakia	
Itä-Saksa — Suomi	
	19. 3.
N-liitto — Itä-Saksa	
Ruotsi — Suomi	
	20. 3.
T-slovakia — Ruotsi	
Kanada — N-liitto	



Winnipeg


Suomi — Kanada	22. 3.
Ruotsi — T-slovakia
Suomi — N-liitto	23. 3.
Itä-Saksa — Kanada
Itä-Saksa — Ruotsi	24. 3.
T-slovakia — N-liitto
Suomi — T-slovakia	25. 3.
Ruotsi — Kanada
Itä-Saksa — N-liitto	26. 3.
Ruotsi — N-liitto	27. 3.
T-slovakia — Kanada
Suomi — Itä-Saksa	28. 3.
.....	29. 3.
Itä-Saksa — T-slovakia
Suomi — Ruotsi
N-liitto — Kanada

NUORTEN EM-KISAT

N-liitto — L-Saksa	27. 12.
T-slovakia — Sveitsi
Ruotsi — L-Saksa	28. 12.
Sveitsi — Suomi
T-slovakia — Suomi	29. 12.
N-liitto — Ruotsi
T-slovakia — L-Saksa	30. 12.
N-liitto — Sveitsi

Oy **R** Ab luistin

luistin vaativaan käyttöön. Laadultaan korkealuokkainen ja hinnaltaan edullinen hockeyluistin.



"CANADA SPEED" — erikoisvahvisteinen hockeyluistin.
"PRO" — kokometallipohjainen hockeyluistin.

- Terien materiaalina erikoisteräs, jolla erinomainen iskukunkestävyys.
- Terät karkaistu modernein menetelmin sitkeän koviksi (Rc 60).
- Terien muut rakenneratkaisut takaavat mainion kestävyuden.

Jo täksi talveksi uusi terämalli — pyöreäprofiilinen kanadalaismallinen kiekkotera, jossa metallinen kantasuoja. Suomen Jääkiekkoliiton hyväksymä malli.

- "Special"-kenkä noudattaa teriin sopivaa parasta laattua ja mallia.
- Erikoiskovikkein. Lujien kärki- ja kantakovikkeiden lisäksi sivukovikkeet koko sivun pituudelta kengän molemmilla puolilla.
- Kokonahkavuorilla, pehmustetulla liitillä.

Valmistaja:

Oy RAHKOLA AB
AASA

Asiantuntijain suunnittelemat ja valmistamat. Saatavana hyvinvarustetuista liikkeistä.

31. 12.

L-Saksa — Suomi
Sveitsi — Ruotsi
1. 1.	
T-slovakia — Ruotsi
N-liitto — Suomi
2. 1.	
Sveitsi — L-Saksa
3. 1.	
Ruotsi — Suomi
N-liitto — T-slovakia

SUOMEN JÄÄKIEKKOLIITOLLA LAAJIN KILPAILUTOIMINTA

Suomen Jääkiekkoliiton toiminta on vuosi vuodelta laajentunut. Ottelujen lukumäärä on viidessä vuodessa — 1963—1968 — noussut 1200:lla ja kilpailujen osanottajamäärä on ylivoimaisesti suurin. Jääkiekkoliiton valtava nousu viime vuosina Suomessa on kuitenkin jäänyt huomaamatta Suomen Valtakunnan Urheiluliitossa määrärahoja jaettaessa. Suomen Jääkiekkoliitto on SVUL:n määrärahojen jaossa vasta kahdennellatoista sijalla. Alla viimeisen, vuoden 1967 tilaston mukaan kahdentoista eniten määrärahaa saavan liiton järjestys järjestämiensä kilpailujen osanottajalukujen perusteella:

	Kilp. määrä 1969	Määrä- raha 1967
Suomen Jääkiekkoliitto	152 424	60 094
Suomen Pesäpalloliitto	115 914	86 070
Suomen Urheiluliitto	109 206	181 475
Suomen Koripalloliitto	80 484	68 740
Suomen Suunnistusliitto	78 975	84 684
Suomen Hiihtoliitto	78 268	181 475
Suomen Ampujainliitto	23 054	85 951
Suomen Uimaliitto	10 924	78 042
Suomen Painiliitto	6 789	76 305
Suomen Painonnostoliitto	3 372	60 930
Suomen Voimisteluliitto	2 151	90 964
Suomen Naisten Liikuntakasvatusliitto	—	90 964

SUOMEN CUP 1970

Joukkueet: HIFK Helsinki, Ilves Tampere, Jokerit Helsinki, Koo-Vee Tampere, Rauman Lukko, Savonlinnan Pallokerho, Porin Ässät, Pitäjänmäen Tarmo, Helsingin Jalkapalloklubi, Karhu-Kissat Helsinki, Hämeenlinnan Pallokerho, Nokian Palloseura, Kiekko-67 Turku, Saimaan Pallo Lappeenranta, Saimaan Kurra Lappeenranta, Imatran Ketterä, Raahen Vesa, Oulun Kärpät, Mäntän Kiekko-Pojat, Valkeakosken Jääpeikot, Riihimäen Pallonlyöjät, Kouvolan Kiekko-65, Mikkelin Pallolijat, Sport Vaasa, Jyväskylän Pallolijat, Tervakosken Pato, Porvoon Urheilijat, Laitilan Jyske, Forssan Alku, Porvoon Akilles, Lapuan Virkiä, Vaajakosken Panda-Karhut, Sunilan Sisu, Forssan Palloseura, Kotkan Reipas, Heinolan Peliitat, Oulun Palloseura, Mikkelin Pallo-Kissat, Pieksämäen Pallo-Sepot, Kampin Pallo-50, Varkauden Työväen Pallolijat, Pakilan NMKY, Kymen Kiekko-68 ja Kaukaisten Voima.

PARHAAT YLEISÖTTELUT

1968	Helsinki	Suomi—Ruotsi	11 271
1968	Helsinki	Suomi—Kanada	11 181
1967	Helsinki	Suomi—Itä-Saksa	10 967
1961	Tampere	Suomi—Kanada	10 871
1967	Helsinki	Suomi—Kanada	10 844
1966	Helsinki	Suomi—Ruotsi	10 774
1969	Helsinki	Suomi—Neuvostoliitto	10 723
1969	Tampere	Suomi—Neuvostoliitto	10 444
1967	Helsinki	Suomi—USA	10 214
1968	Helsinki	Suomi—Kanada	10 101

Mestaruussarja

1968	HIFK—Ilves	11 300
1969	HIFK—Lukko	10 814
1964	Tappara—Koo-Vee *)	10 655
1966	Ilves—Lukko	10 051
1967	Ilves—Koo-Vee	10 016
1965	Lukko—Karhut	10 001
1966	Ilves—RU-38	9 998
1969	Koo-Vee—HIFK	9 951
1969	HIFK—TuTo	9 931
1965	Koo-Vee—Ilves	9 924

*) ylimääräinen loppuottelu

Muut sarjat

1967	HIFK—Töölön Vesa	10 814
1967	HJK—HIFK	7 305
1967	HIFK—JoKP	6 730
1967	HIFK—HJK	4 956
1963	TPS—Warkauden Urheilijat	4 802
1964	TuTo—HIFK	4 572
1967	Jokerit—Lukko	4 081
1968	Lukko—HJK	3 807
1965	TP-V—TuTo	3 463
1969	TPS—Jokerit	3 381

SEUROJEN YLEISÖENNÄTYKSIÄ

HIFK—Ilves	11 300	1969	SM
Ilves—Lukko	10 051	1966	SM
Lukko—Karhut	10 001	1965	SM
Koo-Vee—HIFK	9 951	1969	SM
Tappara—Ilves	9 362	1967	SM
TPS—Ilves	8 800	1965	SM
TuTo—HIFK	8 630	1968	SM
Karhut—TPS	8 629	1965	SM
RU-38—Karhut	8 110	1966	SM
HJK—HIFK	7 305	1967	Ss
Ässät—Lukko	6 781	1969	SM
SaiPa—Karhut	6 639	1965	SM
Kärpät—HJK	6 206	1960	SM
Upon Pallo—Reipas	4 446	1967	SM
Hermes—SaiPa	4 295	1966	SM
Jokerit—Lukko	4 081	1967	Ss
Tarmo—Ilves	4 000	1949	SM
Reipas—SaiPa	3 696	1965	SM
TP-V—TuTo	3 463	1965	Ss
SaPKo—Ilves	3 232	1966	SM
JoKP—HIFK	3 000	1967	Ss
Töölön Vesa—JoKP	2 590	1967	Ss
HPK—TBK	2 500	1953	SM
HP-47—SaPKo	1 816	1967	Ss
Warkauden Urheilijat—Ilves	1 773	1964	SM
Imatran Ketterä—SaPKo	1 700	1962	Ss
KaiPa—Ilves	1 538	1959	SM
KyPa—Tappara	1 500	1956	SM
Mikkelin Palloilijat—JoKP	1 500	1964	Ss
TuPK—Tarmo	1 500	1949	SM
VehU—TuKV	1 492	1965	Ss
Mäntän KiePo—Ketterä	1 473	1969	Ss
Karhu-Kissat—HIFK	1 460	1966	Ss
TBK—HPK	1 448	1954	SM
Jyväskylän Palloilijat—JoKP	1 343	1964	Ss
Kiekko-67—TPS	1 278	1968	Ss
Mäntän Urheilijat—SaPKo	1 264	1968	Ss
Imatran Pallo—LauTP	1 200	1962	Maak.s.
Raahan Vesa—Hermes	1 200	1956	Ss
JoPeTo—JoKP	1 172	1963	Ss
Jymy-Kiekko—Tappara	1 100	1958	SM
Rauman Säppi—UPallo	1 050	1966	Ss
TuKV—TPS	1 036	1968	Ss
Porvoon Akilles—RU-38	1 013	1965	Cup

Toiseksi suurin yleisömäärä suomalaisten joukkueiden kohdatessa oli Suomen sarjan itälohkon ylimääräisessä loppuottelussa HIFK—Vesa 1967, jossa maksaneita katsojia oli 10 814. Mestaruussarjan ylimääräisessä loppuottelussa Tappara—TK-V 1964 oli maksaneita katsojia 10 655. Edellä mainittujen lisäksi on 36 seutoja yli 500 katsojan yleisöennätys. (Vain pöytäkirjaan merkitty virallinen yleisömäärä on otettu huomioon).

Parhaat yleisömäärät 1968—69

HIFK—Ilves	11 300
HIFK—Lukko	10 814
Koo-Vee—HIFK	9 951
HIFK—TuTo	9 931
Ilves—HIFK	9 515
HIFK—Reipas	9 166
HIFK—Koo-Vee	8 753
TuTo—HIFK	8 630
HIFK—Tappara	8 626
HIFK—UPallo	7 971

YLEISÖMÄÄRÄT 1968—69

Mestaruussarja	451 170
Suomen sarja	62 884
M-sarjan karsinta	18 854
Maakuntasarja	20 549
S-sarjan karsinta	1 733
Perussarja	11 823
Nuorten SM	2 886
Cup-kilpailu	4 665
	574 564



JOHTAA

Etelä-Suomen Auto oy

Savon Valtatie 1 - Puh. 20 921

SUOMEN MAAOTTELUT

(Suomen tekemät maalit aina ensin)

Australia			
22. 2. 1960	Squaw Valley	14—1	
25. 2. 1960	Squaw Valley	19—2	
Yhteensä	2 2 0 0	33—3	
Belgia			
18. 2. 1949	Tukholma	17—2	
Yhteensä	1 1 0 0	17—2	
Englanti			
17. 3. 1951	Pariisi	3—6	
9. 3. 1962	Colorado	5—7	
Yhteensä	2 0 0 2	8—13	
Hollanti			
6. 2. 1939	Basel	1—2	
Yhteensä	1 0 0 1	1—2	
Italia			
4. 2. 1939	Basel	2—5	
9. 2. 1939	Basel	1—2	
7. 3. 1959	Ostrava	4—5	
31.12. 1967	Colorado	13—0	
Yhteensä	4 1 0 3	20—12	
Itä-Saksa			
13. 1. 1956	Rostock	2—3	
14. 1. 1956	Rostock	4—9	
27. 2. 1957	Moskova	5—3	
19. 1. 1958	Helsinki	2—2	
20. 1. 1958	Tampere	9—1	
4. 3. 1961	Geneve	6—4	
8.11. 1961	Rostock	0—6	
9.11. 1961	Berliini	1—3	
13.12. 1961	Tampere	10—3	
14.12. 1961	Rauma	3—2	
22.11. 1962	Rostock	0—2	
23.11. 1962	Berliini	3—0	
13. 3. 1963	Tukholma	0—1	
3.11. 1963	Rauma	3—1	
4.11. 1963	Tampere	3—2	
13.11. 1964	Dresden	5—6	
14.11. 1964	Weisswasser	3—4	
13. 3. 1965	Tampere	2—3	
17.11. 1965	Tampere	2—1	
18.11. 1965	Pori	4—4	
12. 3. 1966	Ljubljana	3—4	
29.11. 1966	Tampere	3—3	
30.11. 1966	Helsinki	4—2	
5. 3. 1967	Dresden	3—0	
6. 3. 1967	Weisswasser	7—0	
28. 3. 1967	Wien	5—1	
30.11. 1967	Tampere	5—3	
1.12. 1967	Helsinki	7—2	
14. 2. 1968	Grenoble	3—2	
2. 1. 1969	Crimmitschau	2—2	
3. 1. 1969	Dresden	2—3	
Yhteensä	31 16 4 11	111—82	
Itävalta			
2. 3. 1957	Moskova	9—2	
28. 1. 1964	Innsbruck	8—2	
Yhteensä	2 2 0 0	17—4	
Japani			
5. 3. 1957	Moskova	5—2	
23. 2. 1960	Squaw Valley	6—6	
26. 2. 1960	Squaw Valley	11—2	
Yhteensä	3 2 1 0	22—10	
Jugoslavia			
4. 2. 1968	Grenoble	11—2	
Yhteensä	1 1 0 0	11—2	
Kanada			
3. 2. 1949	Helsinki	4—5	
10. 3. 1951	Pariisi	1—11	
17. 2. 1952	Drammen	3—13	

4. 3. 1954	Tukholma	1—20	
28. 2. 1955	Düsseldorf	0—12	
3. 3. 1958	Oslo	0—24	
18. 2. 1959	Helsinki	1—3	
9. 3. 1959	Praha	0—6	
8. 2. 1961	Tampere	5—10	
11. 3. 1961	Lausanne	1—12	
8. 3. 1962	Denver	1—8	
3. 3. 1963	Tampere	2—8	
4. 3. 1963	Helsinki	2—7	
14. 3. 1963	Tukholma	2—12	
5. 2. 1964	Innsbruck	2—6	
16. 2. 1965	Tampere	2—4	
17. 2. 1965	Turku	0—2	
5. 3. 1965	Tampere	0—4	
19.12. 1965	Vancouver	4—10	
6. 3. 1966	Ljubljana	1—9	
8. 1. 1967	Tampere	8—2	
9. 1. 1967	Helsinki	4—5	
19. 3. 1967	Wien	1—5	
17.12. 1967	Winnipeg	3—13	
9. 1. 1968	Tampere	4—4	
10. 1. 1968	Helsinki	2—3	
8. 2. 1968	Grenoble	5—2	
30.10. 1968	Tampere	3—2	
31.10. 1968	Helsinki	2—6	
2.12. 1968	Moskova	2—2	
16. 3. 1969	Tukholma	1—5	
29. 3. 1969	Tukholma	1—6	
Yhteensä	32 3 2 27	68—241	
Saksa (Länsi-Saksa)			
3. 2. 1939	Basel	1—12	
22. 2. 1952	Oslo	5—1	
9.12. 1953	Krefeld	1—5	
10.12. 1953	Berliini	2—3	
5. 3. 1954	Tukholma	1—5	
12. 1. 1955	Tampere	2—2	
13. 1. 1955	Helsinki	1—8	
1. 3. 1955	Krefeld	1—7	
5. 3. 1959	Ostrava	5—3	
21. 2. 1960	Squaw Valley	1—4	
9. 3. 1961	Geneve	3—3	
20.11. 1961	Helsinki	4—2	
21.11. 1961	Tampere	3—3	
20. 1. 1962	Garmisch	3—3	
21. 1. 1962	München	4—5	
15. 3. 1962	Colorado S	9—3	
18.11. 1962	Rauma	3—0	
19.11. 1962	Helsinki	6—3	
25. 1. 1963	Bad Tölz	2—7	
26. 1. 1963	München	3—2	
11. 3. 1963	Tukholma	4—4	
8. 2. 1964	Innsbruck	1—2	
26. 2. 1966	Berliini	3—5	
25. 3. 1967	Wien	2—2	
16. 2. 1968	Grenoble	4—1	
Yhteensä	25 8 6 11	75—97	
Neuvostoliitto			
29. 1. 1954	Tampere	1—8	
26. 2. 1954	Tukholma	1—7	
25. 2. 1955	Düsseldorf	2—10	
8. 2. 1957	Tampere	3—8	
10. 2. 1957	Helsinki	0—9	
25. 2. 1957	Moskova	1—11	
2. 3. 1958	Oslo	0—10	
12. 2. 1959	Moskova	1—8	
13. 2. 1959	Moskova	2—7	
14. 3. 1959	Praha	1—6	
20. 2. 1960	Squaw Valley	4—8	
5. 3. 1961	Lausanne	3—7	
7. 3. 1963	Tukholma	1—6	
4. 2. 1964	Innsbruck	0—10	
9.12. 1964	Pori	1—8	
10.12. 1964	Tampere	0—3	
4. 3. 1965	Tampere	4—8	
8. 3. 1966	Ljubljana	2—13	
18.12. 1966	Moskova	2—5	
20.12. 1966	Moskova	1—3	
18. 3. 1967	Wien	2—8	
27.12. 1967	Colorado	1—3	
6. 2. 1968	Grenoble	0—8	
6.10. 1968	Helsinki	3—0	
7.10. 1968	Tampere	3—0	
1.12. 1968	Moskova	2—5	
7. 3. 1969	Tampere	1—7	
8. 3. 1969	Helsinki	2—2	
19. 3. 1969	Tukholma	1—6	
26. 3. 1969	Tukholma	3—7	
Yhteensä	30 2 1 27	48—196	

Norja

6. 2. 1947 Oslo 10—2
 7. 2. 1947 Oslo 9—1
 11. 3. 1947 Helsinki 14—4
 12. 3. 1947 Hämeen-
 linna 20—1
 17. 2. 1949 Tukholma 7—3
 22. 2. 1950 Turku 7—7
 23. 2. 1950 Helsinki 4—1
 12. 2. 1951 Oslo 4—1
 13. 2. 1951 Oslo 3—0
 16. 3. 1951 Pariisi 3—0
 20. 2. 1952 Oslo 5—2
 1. 3. 1953 Tampere 3—1
 2. 3. 1953 Helsinki 1—1
 2. 3. 1954 Tukholma 2—0
 4. 2. 1955 Helsinki 5—1
 6. 2. 1955 Tampere 5—0
 16.12. 1956 Oslo 4—9
 17.12. 1956 Oslo 5—3
 12. 1. 1958 Turku 11—3
 13. 1. 1958 Helsinki 5—3
 6. 3. 1958 Oslo 2—1
 26.11. 1958 Oslo 3—4
 27.11. 1958 Oslo 2—4
 17. 1. 1960 Rauma 5—0
 18. 1. 1960 Turku 6—0
 28.12. 1960 Oslo 2—4
 29.12. 1960 Oslo 4—1
 28.12. 1961 Helsinki 1—3
 29.12. 1961 Turku 4—2
 17. 3. 1962 Colorado S 5—2
 12.11. 1962 Oslo 3—4
 13.11. 1962 Oslo 5—0
 15.12. 1963 Helsinki 2—2
 16.12. 1963 Lauritsala 4—0
 28.10. 1964 Sarpsborg 6—3
 29.10. 1964 Oslo 1—3
 9. 3. 1965 Tampere 4—1
 31.10. 1965 Turku 6—1
 1.11. 1965 Lahti 7—0
 31.10. 1966 Oslo 8—0
 1.11. 1966 Sarpsborg 5—2
 13.12. 1967 Tampere 3—1
 14.12. 1967 Helsinki 8—0
 28.12. 1968 Bergen 5—2
 29.12. 1968 Stavanger 9—3
 Yhteensä 45 34 3 8 235—88

Puola

23. 2. 1952 Lilleström 2—4
 31.12. 1952 Katowice 3—3
 2. 1. 1953 Katowice 5—4
 3. 3. 1955 Köln 3—6
 26.12. 1955 Varsova 3—4
 28.12. 1955 Varsova 4—3
 24. 2. 1957 Moskova 5—3
 5. 3. 1958 Oslo 2—2
 23.10. 1963 Helsinki 6—3
 24.10. 1963 Turku 3—1
 10.11. 1964 Lodz 6—1
 11.11. 1964 Katowice 3—3
 2.12. 1965 Lauritsala 2—0
 3.12. 1965 Oulu 3—1
 11. 3. 1966 Ljubljana 6—3
 8. 3. 1967 Katowice 8—3
 9. 3. 1967 Varsova 2—3
 24. 9. 1968 Helsinki 8—0
 25. 9. 1968 Tampere 9—2
 Yhteensä 19 12 3 4 83—49

Romania

22. 2. 1938 Helsinki 6—6
 27. 2. 1966 Bukarest 3—7
 Yhteensä 2 0 1 1 9—13

Ruotsi

29. 1. 1928 Helsinki 1—8
 17. 2. 1933 Tukholma 1—11
 26. 1. 1939 Tukholma 1—6
 17. 2. 1941 Helsinki 0—11
 14. 2. 1945 Tukholma 0—9
 25. 2. 1946 Tampere 5—9
 11. 2. 1947 Forshaga 4—11
 12. 2. 1947 Uppsala 9—3
 3. 3. 1947 Hämeen-
 linna 8—13
 4. 3. 1947 Tampere 5—8
 25. 2. 1948 Helsinki 2—4
 26. 2. 1948 Tampere 0—8
 12. 2. 1949 Tukholma 1—12
 3. 3. 1949 Turku 5—9
 4. 3. 1949 Hämeen-
 linna 2—6
 15. 2. 1950 Tampere 2—4
 16. 2. 1950 Helsinki 4—9
 15. 2. 1951 Forshaga 2—3

16. 2. 1951 Norr-
 köping 1—8
 15. 3. 1951 Pariisi 3—11
 15. 2. 1952 Oslo 2—9
 27. 2. 1952 Ludvika 0—2
 1. 2. 1953 Helsinki 0—5
 2. 2. 1953 Tampere 4—6
 30. 1. 1954 Helsinki 2—7
 28. 2. 1954 Tukholma 3—5
 11. 2. 1955 Ludvika 3—6
 12. 2. 1955 Tukholma 2—6
 2. 3. 1955 Düsseldorf 0—9
 12. 2. 1956 Tampere 1—2
 13. 2. 1956 Helsinki 1—2
 13.12. 1956 Tukholma 2—4
 14.12. 1956 Västerås 0—8
 4. 3. 1957 Moskova 3—9
 23. 2. 1958 Tampere 2—3
 24. 2. 1958 Helsinki 2—3
 1. 3. 1958 Oslo 2—5
 23.11. 1958 Södertälje 2—8
 24.11. 1958 Västerås 2—6
 4. 1. 1959 Helsinki 1—2
 5. 1. 1959 Tampere 2—7
 6. 3. 1959 Ostrava 4—4
 13. 3. 1959 Praha 1—2
 24.11. 1959 Helsinki 4—1
 25.11. 1959 Tampere 6—0
 3. 2. 1960 Göteborg 0—13
 4. 2. 1960 Tukholma 1—5
 6.11. 1960 Tampere 3—6
 7.11. 1960 Helsinki 1—7
 7. 3. 1961 Geneve 4—6
 17. 1. 1962 Göteborg 2—8
 18. 1. 1962 Göteborg 1—7
 12. 3. 1962 Denver 2—12
 15. 1. 1963 Tampere 5—3
 16. 1. 1963 Helsinki 1—6
 10. 3. 1963 Tukholma 0—4
 27.11. 1963 Tukholma 0—4
 28.11. 1963 Karlstad 2—13
 2. 2. 1964 Innsbruck 0—7
 4.11. 1964 Helsinki 2—6
 5.11. 1964 Lauritsala 0—3
 7. 3. 1965 Tampere 2—2
 14. 2. 1966 Västerås 2—5
 15. 2. 1966 Örebro 4—4

3. 3. 1966 Ljubljana 1—5
 25.11. 1966 Tampere 0—3
 27.11. 1966 Helsinki 1—7
 21. 3. 1967 Wien 1—5
 12. 2. 1968 Grenoble 1—5
 29.11. 1968 Tampere 4—3
 30.11. 1968 Helsinki 1—0
 15. 3. 1969 Tukholma 3—6
 23. 3. 1969 Tukholma 0—5
 Yhteensä 73 6 3 64 151—443

Sveitsi

1. 3. 1941 Basel 0—12
 8. 2. 1949 Helsinki 1—16
 9. 2. 1949 Tampere 8—4
 13. 3. 1951 Pariisi 1—4
 16. 2. 1952 Oslo 0—12
 6. 3. 1954 Tukholma 3—3
 5. 3. 1955 Köln 7—2
 14. 3. 1962 Colorado 7—4
 30. 1. 1964 Innsbruck 4—0
 28.12. 1968 Davos 8—2
 29.12. 1968 Davos 7—4
 Yhteensä 11 6 1 4 46—63

Tshekkoslovakia

14. 2. 1949 Tukholma 2—19
 14.12. 1950 Praha 2—8
 16.12. 1950 Brno 0—7
 14. 1. 1951 Helsinki 0—2
 15. 1. 1951 Tampere 2—4
 21. 2. 1952 Sandvika 2—11
 1. 3. 1954 Tukholma 1—12
 6. 3. 1955 Düsseldorf 2—18
 28. 1. 1956 Tampere 1—5
 29. 1. 1956 Helsinki 1—6
 28. 2. 1957 Moskova 0—3
 28. 2. 1958 Oslo 1—5
 10. 3. 1959 Praha 2—8
 2. 3. 1961 Lausanne 0—6
 28. 2. 1963 Turku 3—4
 1. 3. 1963 Rauma 4—6
 15. 3. 1963 Tukholma 2—5
 1. 2. 1964 Innsbruck 0—4
 10. 3. 1965 Tampere 2—5
 5. 3. 1966 Ljubljana 1—8
 25. 3. 1967 Wien 3—1

10. 2. 1968 Grenoble 3—4
 18. 3. 1969 Tukholma 4—7
 25. 3. 1969 Tukholma 2—4
 Yhteensä 24 1 0 23 40—163

USA

5. 2. 1939 Basel 0—4
 5. 2. 1951 Tampere 7—2
 12. 3. 1951 Pariisi 4—5
 18. 2. 1952 Oslo 2—8
 26. 2. 1955 Köln 1—8
 9. 3. 1958 Oslo 2—4
 23. 2. 1959 Tampere 3—5
 11. 3. 1959 Praha 3—10
 13. 2. 1961 Helsinki 6—2
 12. 3. 1961 Lausanne 2—5
 11. 3. 1962 Denver 3—6
 8. 3. 1963 Tukholma 11—3
 7. 2. 1964 Innsbruck 3—2

26. 2. 1965 Hämeen-
 linna 2—2
 28. 2. 1965 Lahti 2—3
 12. 3. 1965 Tampere 0—4
 9. 3. 1966 Ljubljana 4—1
 26. 3. 1967 Wien 0—2
 9.10. 1967 Tampere 5—2
 10.10. 1967 Helsinki 7—1
 29.12. 1967 Colorado 1—5
 17. 2. 1968 Grenoble 1—1
 22. 3. 1969 Tukholma 4—3
 30. 3. 1969 Tukholma 7—3
 Yhteensä 24 9 2 13 80—91

Viro

20. 2. 1937 Helsinki 2—1
 18. 2. 1938 Tallinna 1—2
 20. 1. 1939 Helsinki 9—1
 Yhteensä 3 2 0 1 12—4

MAAOTTELUT 1928—69

	Ottelut	Voitot	Tasapelit	Häviöt	Maalit
Ruotsi	73	6	3	64	151—443
Norja	45	34	3	8	235—88
Kanada	32	3	2	27	68—241
Itä-Saksa	31	16	4	11	111—82
Neuvostoliitto	30	2	1	27	48—196
Länsi-Saksa	25	8	6	11	74—95
USA	24	9	2	13	80—91
Tshekkoslovakia	24	1	0	23	40—163
Puola	19	12	3	4	83—49
Sveitsi	11	6	1	4	46—63
Italia	4	1	0	3	20—12
Viro	3	2	0	1	12—4
Japani	3	2	1	0	22—10
Australia	2	2	0	0	33—3
Itävalta	2	2	0	0	17—4
Romania	2	0	1	1	9—13
Englanti	2	0	0	2	8—13
Hollanti	1	0	0	1	1—2
Belgia	1	1	0	0	17—2
Jugoslavia	1	1	0	0	11—2
Yhteensä	335	108	27	200	1086—1576

MAAOTTELUPELAAJAT

(maaottelumaalit)

126 Matti Keinonen Lukko, RU-38 ja Lukko (53)
 118 Heino Pulli Koo-Vee (64)
 115 Lasse Oksanen Ilves (48), Juhani Wahlsten KalPa, Ilves, HJK ja TPS (33)
 109 Urpo Ylönen TuTo (—)
 106 Teppo Rastio Lukko, Ilves ja Lukko (46)
 104 Jorma Peltonen Ilves (28)
 103 Matti Lampainen TBK, Tappara, Karhut ja RU-38 (4), Matti Reunamäki Koo-Vee (31)
 93 Esko Luostarinen Tappara (16)
 88 Jouni Seistamo Tappara (27)
 83 Unto Viitala Karhu-Kissat ja Tarmo (—)
 82 Pertti Nieminen HPK ja TPS (27)
 74 Matti Rintakoski Ilves ja TBK (18), Esko Niemi TP-V, TBK, Tappara ja TPS (—), Jarmo Wasama Ilves (7), Ilkka Mesikämnen TPS (7)
 73 Lalli Partinen SaiPa (4)
 68 Jorma Suokko Koo-Vee (6)
 67 Erkki Koiso Ilves (3)
 63 Seppo Nikkilä Koo-Vee (17)
 61 Seppo Lindström TuTo (2)
 59 Keijo Kuusela Tarmo (34), Reijo Hakanen Ilves (29), Esa Peltonen Kärpät ja Upon Pallo (20)
 57 Juha Rantasila Karhut ja HIFK (10)
 56 Matti Karumaa Tarmo (40)
 54 Rauno Lehtiö Koo-Vee (6)
 53 Mauno Nurmi TPS (12)
 51 Pekka Marjamäki Tappara (7)
 48 Jorma Salmi Ilves (17)
 47 Aarne Honkavaara Ilves (46), Matti Harju RU-38 ja Upon Pallo (13), Kari Johansson TuTo (1)
 46 Ossi Kauppi Ilves ja TBK (2)
 44 Pentti Hyttiäinen Tappara (7)
 42 Ilpo Koskela Reipas (4)
 41 Pekka Leimu Ilves (14)
 39 Erkki Hytönen TBK ja Tappara (9), Veli-Pekka Ketola Ässät (13)
 38 Pentti Isotalo Ilves (3)
 35 Esko Tie Tarmo (5)
 33 Christian Rapp HIFK (11)
 31 Eero Salisma Tarmo ja HPK (15)
 30 Jukka Wuolio Ilves (6), Voitto Soini TPS (12), Esa Isaksson Lukko ja HIFK (4)

KORJAUS sivulle 153

MAAOTTELUPELAAJAT
(maaottelumaalit)

- 168 Raimo Kilpiö Ilves ja RU-38 (58)
160 Juhani Lahtinen Ilves (—)
143 Kalevi Numminen Tappara (18)
129 Yrjö Hakala Ilves, HPK, TBK
ja Tappara (31)

	Ottelut	Voitot	Tasapelit	Häviöt	Maalit
Ruotsi	73	6	3	64	151—443
Norja	45	34	3	8	235—88
Kanada	32	3	2	27	68—241
Itä-Saksa	31	16	4	11	111—82
Neuvostoliitto	30	2	1	27	48—196
Länsi-Saksa	25	8	6	11	74—95
USA	24	9	2	13	80—91
Tshekkoslovakia	24	1	0	23	40—163
Puola	19	12	3	4	83—49
Sveitsi	11	6	1	4	46—63
Italia	4	1	0	3	20—12
Viro	3	2	0	1	12—4
Japani	3	2	1	0	22—10
Australia	2	2	0	0	33—3
Itävalta	2	2	0	0	17—4
Romania	2	0	1	1	9—13
Englanti	2	0	0	2	8—13
Hollanti	1	0	0	1	1—2
Belgia	1	1	0	0	17—2
Jugoslavia	1	1	0	0	11—2
Yhteensä	335	108	27	200	1086—1576

MAAOTTELUPELAAJAT

(maaottelumaalit)

- 126 Matti Keinonen Lukko, RU-38 ja Lukko (53)
118 Heino Pulli Koo-Vee (64)
115 Lasse Oksanen Ilves (48), Juhani Wahlsten KalPa,
Ilves, HJK ja TPS (33)
109 Urpo Ylönen TuTo (—)
106 Teppo Rastio Lukko, Ilves ja Lukko (46)
104 Jorma Peltonen Ilves (28)
103 Matti Lampainen TBK, Tappara, Karhut ja RU-38
(4), Matti Reunamäki Koo-Vee (31)
93 Esko Luostarinen Tappara (16)
88 Jouni Seistamo Tappara (27)
83 Unto Viitala Karhu-Kissat ja Tarmo (—)
82 Pertti Nieminen HPK ja TPS (27)
74 Matti Rintakoski Ilves ja TBK (18), Esko Niemi
TP-V, TBK, Tappara ja TPS (—), Jarmo Wasama
Ilves (7), Ilkka Mesikämmen TPS (7)
73 Lalli Partinen SaiPa (4)
68 Jorma Suokko Koo-Vee (6)
67 Erkki Koiso Ilves (3)
63 Seppo Nikkilä Koo-Vee (17)
61 Seppo Lindström TuTo (2)
59 Keijo Kuusela Tarmo (34), Reijo Hakanen Ilves
(29), Esa Peltonen Kärpät ja Upon Pallo (20)
57 Juha Rantasila Karhut ja HIFK (10)
56 Matti Karumaa Tarmo (40)
54 Rauno Lehtiö Koo-Vee (6)
53 Mauno Nurmi TPS (12)
51 Pekka Marjamäki Tappara (7)
48 Jorma Salmi Ilves (17)
47 Aarne Honkavaara Ilves (46), Matti Harju RU-38
ja Upon Pallo (13), Kari Johansson TuTo (1)
46 Ossi Kauppi Ilves ja TBK (2)
44 Pentti Hyytiäinen Tappara (7)
42 Ilpo Koskela Reipas (4)
41 Pekka Leimu Ilves (14)
39 Erkki Hytönen TBK ja Tappara (9), Veli-Pekka
Ketola Ässä (13)
38 Pentti Isotalo Ilves (3)
35 Esko Tie Tarmo (5)
33 Christian Rapp HIFK (11)
31 Eero Salisma Tarmo ja HPK (15)
30 Jukka Wuolio Ilves (6), Voitto Soini TPS (12),
Esa Isaksson Lukko ja HIFK (4)

- 29 Risto Kaitala SaiPa ja Lukko (—), Jorma Vehmanen Lukko (6), Juhani Jylhä Lukko ja HIFK (9)
 28 Kalle Havulinna Ilves (12)
 27 Matti Haapaniemi Tappara (0)
 26 Teuvo Takala TBK ja Tappara (6), Panu Ignatius HJK (2), Pekka Kuusisto RU-38 ja KooVee (2)
 25 Eero Saari Ilves (3), Pentti Rautalin Lukko (8), Paavo Tirkkonen SaPKo (2)
 24 Lotfi Nasibullen (Nasib) Ilves (10), Aarno Hiekkaranta HJK ja Karhu-Kissat (6)
 23 Pentti Koskela Koo-Vee (—), Raimo Määttänen RU-38 ja Upon Pallo (1)
 22 Lauri Silvan TBK (5), Esko Rekomaa HJK ja HIFK (9), Rainer Lindström HIFK (4), Aki Salonen TPS (2), Lasse Kiili TPS (—)
 21 Esko Kaonpää Ilves, HIFK ja Tappara (6)
 20 Seppo Vainio Lukko (5), Lauri Mononen Reipas (6), Erkki Mononen Reipas (1)
 19 Matti Sundelin TPS (3)
 17 Kari Aro HJK ja TPS (0)
 16 Juhani Linkosuo Ilves (—), Pekka Myllylä Ilves (—), Seppo Nurmi Koo-Vee (4)
 15 Teuvo Hellen Ilves (2), Matti Naapuri Tarmo (—)
 14 Edmund Sjöberg KIF ja HSK (4), Seppo Liitsola TBK (5), Timo Ahlqvist Tappara (2), Jaakko Honkanen Karhut ja Ässät (3), Kari Torkkel TuTo (4)
 13 Seppo Laakkio Upon Pallo (0)
 12 Holger Granström KIF (5), Tuomo Pohjavirta Tarmo (10), Anssi Salonen Lukko (5), Isto Virtanen Lukko ja Tappara (—)
 11 Olavi Knuutinen Karhu-Kissat (0), Lenni Lainesalo HPK (3), Raimo Sepponen KalPa ja HIFK (—), Timo Rantala HIFK ja Reipas (1)
 10 Klaus Hagström KIF (3), Romeo Mikalunas (Sarnasto) HJK (0), Gösta Wangel TBK (—), Pasi Vuorinen HPK (0), Unto Nevalainen HIFK (0), Antti Heikkilä Karhut ja Ässät (1)
 9 Teuvo Castren (Ilves (—), Henry Lindahl HJK (0), Erik Hedman KIF ja TBK (0), Thor Bäckström HSK (—), Paul Kutti (Väinjärvi) Tarmo (0), Kauko Mäkinen Ilves (0), Eino Pollari Jymy-Kiekkö (1), Jorma Valtonen Ässät (—)



Kauppahotelli
LAHTI

Hyvin sujuu jälkipeluu "Kaupiksessa"

- Ravintola ja kabinetteja
- Baari
- Matkustaja- ja näyttelyhuoneita
- Täydet oikeudet
- Tanssia joka ilta

*Paikkakunnan vanhin
Hotelli-ravintola*



Kauppahotelli

LAHTI, RAUTATIENKATU 12 ☎ 25 146
Lähellä asemaa, kaupungintalon vieressä

- 8 Olof Nyholm KIF (2), Osmo Huhti Ilves (7), Esko Silvennoinen Tarmo (1), Pertti Jenytin Karhu-Kissat (0), Martti Virhimo Koo-Vee (—), Aaro Nurminen Koo-Vee (0), Kalevi Rassa Ilves (1), Juhani Peltola Tappara (0), Markku Eiskonen Sai Pa (0)
- 7 Tauno Kaivola Karhu-Kissat (0), Kari Palo-oja Ilves (0)
- 6 Erkki Rintala Ilves (1), Kalevi Ihalainen HJK (1), Lars Blom Karhu-Kissat (—), Pentti Lappalainen HJK (2), Kalevi Pulli Koo-Vee (0), Hannu Elo Koo-Vee (—), Matti Peltonen Tappara (—), Pentti Lindegren HIFK (0), Leo Äikäs Upon Pallo (1)
- 5 Seppo Jaakkola Ilves (2), Kalevi Sutinen Ilves (0), Sulo Salo HJK (—), Håkan Stormbom ÄIFK, Tu PK ja TPS (—), Paavo Saksanen Tarmo (0), Jorma Rikala Tarmo ja HJK (2)
- 4 Toivo Salminen Tarmo (4), Rauni Laine Tarmo (2), Tero Jaakkola Ilves (1), Olli Pulkkanen Karhu-Kissat (1), Oswald Mildh HIFK (0), Risto Aaltonen TPS (1), Pentti Jokinen Lukko (0), Tapio Majaniemi Koo-Vee ja Reipas (1), Timo Hirsimäki Ilves (1), Risto Seesvuori Tappara (0)
- 3 Erkki Saarinen HJK (0), Risto Tiitola Ilves (0), Nils Nummelin TBK (1), Jaakko Hietaniemi TBK (1), Pentti Toivonen Koo-Vee (0), Reino Rautanen Koo-Vee (0), Matti Airas HIFK (0), Martti Rignell HJK (0)
- 2 Harald Sundqvist HIFK ja HSK (1), Uuno Stenberg HPS ja HSK (0), Matti Wasama Ilves (0), Karl-Erik Lång ÄIFK (—), Carl-Magnus Brander KIF (0), Oleg Bogomoloff KIF ja HSK (1), Matti Aalto TPS (0), Esko Pekkalainen TPS (0), Helkko Stenvall Lukko (0), Matti Lento HJK (0), Reijo Kanerva Lukko (0), Kyösti Wall HJK (0), Pertti Valkki KyPa (—), Pentti Pynnönen Ilves (0), Seppo Nyström Karhut (0), Pertti Ansakorpi Tappara (0), Erkki Harju Karhut (0), Henry Leppä TuTo (2), Matti Jansson Karhut (—), Matti Saurio Reipas (0), Jaakko Vehmanen Lukko (0), Antti Leppänen Tappara (—), Pertti Kuismanen TPS (0), Pertti Nurmi Upon Pallo (3), Mikko Räikkönen Koo-Vee (2), Juhani Aaltonen Upon Pallo (1), Heikki Juselius SaiPa (1), Antti Ravi SaiPa (1), Mauri Kaukokiari Reipas (—), Tapani Koskimäki Lukko (0), Timo Nummelin TPS (0)

- 1 Niilo Koskinen HPS (0), Birger Lesch KIF (0), Albin Lönnberg HIFK (0), Holger Stordell (Sarmola) HPS (0), Putte Westlin HIFK (0), Max Viinioksa HPS (0), Leo Laaksonen HPS (0), Bruno Lauren HSK (0), Rolf Lauren HSK (0), Leo Lindroos HSK (0), Karl Malmström HSK (—), Niilo Tammissalo Ilves (0), Valter Tuomi Ilves (—), Jussi Tiitola Ilves (0), Aaro Kivilinna HJK (0), Heikki Katajavuori HJK (2), Paavo Nurmi Karhu-Kissat (0), Kalle Karlsson KIF (0), Pentti Elo Tarmo (0), Pentti Karumaa Tarmo (0), Toivo Virtanen Tarmo (0), Tuomo Valavaara Hermes (0), Kalle Vainikainen KalPa (0), Erkki Suokko Koo-Vee (0), Simo Liimatainen Tappara (0), Pentti Katainen HJK (0), Ossi Hyppönen KalPa (0), Matti Kaski Tappara (0), Rauno Heinonen TPS (0), Kari Kinnunen HJK (0), Leo Haakana SaiPa (0), Kaj Matalamäki Ässät (0).
Yhteensä 217 pelaajaa.

PARHAAT MAALINTEKIJÄT

Maalit

- 64 Heino Pulli Koo-Vee
58 Raimo Kilpiö Ilves, RU-38
53 Matti Keinonen, Lukko, RU-38, Lukko
48 Lasse Oksanen Ilves
46 Aarne Honkavaara Ilves, Teppo Rastio Lukko, Lukko
40 Matti Karumaa Tarmo
34 Keijo Kuusela Tarmo
33 Juhani Wahlsten KalPa, Ilves, HJK, TPS
31 Yrjö Hakala Ilves, HPK, TBK, Tappara, Matti Reunamäki Koo-Vee
29 Reijo Hakanen Ilves
28 Jorma Peltonen Ilves
27 Pertti Nieminen HPK, TPS, Jouni Seistamo Tappara
20 Esa Peltonen UPallo
18 Matti Rintakoski Ilves, TBK, Kalevi Numminen Tappara
17 Jorma Salmi Ilves, Seppo Nikkilä Koo-Vee

EROTUOMARIEN MAAOTTELUT

62 Pentti Isotalo	3 Birger Nylund
38 Unto Viitala	3 Walfrid Wahlberg
35 Sakari Sillankorva	2 Boris Bogomoloff
27 Tuomo Lindroos	2 Raimo Sepponen
22 Risto Lindroos	2 Räshid Hakimsan
11 Per Sandsund	1 Feyzi Ahseen Böre
11 Kaj Nylund	1 Oleg Bogomoloff
9 Stig Alander	1 Jarl Holmström
9 Örnulf Diehl	1 Aarne Honkavaara
9 Lennart Jaala	1 Aaro Kivilinna
9 Pentti Linko	1 Juhani Linkosuo
6 Erkki Saarinen	1 Robert Mellin
6 Matti Lahtinen	1 Tuomo Pohjavirta
4 Reino Karanko	

MM-kisatuomarit

1949 Risto Lindroos, 1951 Stig Alander, 1952 Per Sandsund, 1955 Risto Lindroos ja Tuomo Lindroos, 1957 Tuomo Lindroos, 1958 Risto Lindroos, 1961 Unto Viitala, 1963 Pentti Isotalo, 1964 Pentti Isotalo ja Unto Viitala, 1965 Pentti Isotalo, Matti Lahtinen, Sakari Sillankorva ja Unto Viitala, 1966 Lennart Jaala ja Pentti Isotalo, 1967 Pentti Isotalo, 1968 Sakari Sillankorva, 1969 Sakari Sillankorva.

B-MAAOTTELUT

10. 12. 1954	Oslo	Norja A—Suomi B	4—1
12. 12. 1954	Oslo	Norja A—Suomi B	4—0
26. 2. 1961	Rauma	Suomi B—T-slovakia B	4—2
27. 2. 1961	Helsinki	Suomi B—T-slovakia B	3—9
23. 11. 1961	Rauma	Suomi B—L-Saksa A	4—2
13. 12. 1963	Stettin	Puola A—Suomi B	2—2
1. 3. 1965	Pori	Suomi B—USA A	4—1
25. 2. 1966	Jyväskylä	Suomi B—T-slovakia B	2—4
27. 2. 1966	Joensuu	Suomi B—N-liitto B	3—8
28. 2. 1966	Savonlinna	Suomi B—N-liitto B	1—12
26. 12. 1967	Davos	Sveitsi A—Suomi B	5—4
30. 12. 1967	Davos	Sveitsi A—Suomi B	2—9
27. 9. 1968	Lahti	Suomi B — Puola A	3—1
Yhteensä 13 5 1 7 40—56			

B-maaottelumuiehet

(suluissa B-maaotteluisia tehdyt maalit)

6 ottelua: Kari Torkkel TuTo (2)

5 ottelua: Juhani Wahlsten Ilves, HJK ja TPS (4), Unto Lahtinen Ilves (4), Esa Peltonen Kärpät ja UPallo (1)

4 ottelua: Jorma Hietanen SaiPa (1), Seppo Laakkio KaPa ja UPallo (0), Henry Leppä TuTo (1), Jorma Valtonen TPS ja Ässät (—), Lasse Kiili TPS (—), Antti Heikkilä Karhut ja Ässät (0)

3 ottelua: Hannu Elo Koo-Vee (—), Pekka Ahlsten Lukko (0), Pentti Jokinen Lukko (2), Kari Johansson TuTo (0), Veli-Pekka Ketola Karhut (0), Pekka Leimu Ilves (1), Hannu Luojola TuTo (0), Pekka Marjamäki Tappara (2), Hannu Niittoaho TuTo (0), Seppo Nurmi Koo-Vee (0), Jarmo Rantanen TPS (1), Veikko Savolainen TP-V (1), Harri Tervala HP-47 (—), Ilpo Koskela Tarmo ja Reipas (1), Urpo Ylönen TuTo (—), Markku Eiskonen SaiPa (2), Kaj Matalamäki Ässät (1), Raimo Määttänen UPallo (0), Leo Äikäs UPallo (0)

2 ottelua: Ragnvald Friberg Karhu-Kissat (0), Veikko Haapakoski Töölön Vesa (0), Yrjö Hakala TBK (0), Räshid Hakimsan Ilves (0), Aarno Hietanen Tarmo (0), Pertti Jenytin Karhu-Kissat (0), Seppo Liitsola TBK (0), Esko Niemi TBK (—), Pertti Nieminen HPK (0), Esko Pekkalainen TPS (0), Aki Salonen TPS (0), Erik Sjöberg Vaasan Tornado (0), Matti Sundelin TPS (0), Isto Virtanen TPT (—), Toivo Virtanen Tarmo (1), Kalle Tikkanen Kärpät (0), Jaakko Manssila Töölön Vesa (0), Kalevi Rassa Ilves (0), Pentti Rautalin Lukko (1), Voitto Soini TPS (0), Timo Rantala HIFK (0), Pauli Hyväri SaiPa (1), Seppo Nikkilä Koo-Vee (0), Risto Kaitala SaiPa (—), Reijo Hakanen Ilves (0), Jaakko Honkanen Ässät (1), Juhani Jylhä Lukko (1), Pertti Kuismanen TPS (0), Pentti Uotila Ilves (1), Erkki Mononen Reipas (0)

1 ottelu: Veikko Ukkonen Ilves (0), Harri Harvala Tappara (0), Kari Aro HJK (0), Lasse Heikkilä Karhut (1), Pentti Hyväri SaiPa (0), Matti Keinonen Lukko (1), Matti Lampainen Karhut (0), Simo Liimatainen Tappara (0), Jorma Rikala HJK (1), Anssi Salonen Lukko (0), Helkko Stenvall Lukko (0), Seppo Vainio Lukko (0), Matti Aalto HIFK (1), Rauno Heinonen TPS (0), Matti Kaski Tappara (1), Kari Kinnunen HJK (0), Jorma Laapas TPS (0), Seppo Lindström TuTo (0), Kari Mäkinen Tappara (0), Seppo Mäkinen Tappara (0), Lalli Partinen SaiPa (0), Kyösti Wall HJK (0), Matti Jansson Karhut (—), Tapani Suominen RU-38 (—), Juha Rantasila Karhut (0), Pentti Lindegren HIFK (0), Timo Jussila Karhut (0), Kari Palo-oja Ilves (0), Seppo Nyström Karhut (0),

Erkki Harju Karhut (1), Anto Virtanen Karhut (2),
 Markku Pulli Koo-Vee (1), Matti Harju RU-38 (0),
 Pekka Kuusisto RU-38 (0), Esa Isaksson Lukko (0),
 Matti Saurio Lukko (0), Markku Hakanen Ilves (0),
 Jorma Kallio Ilves (0), Juhani Aaltonen UPallo (0),
 Eero Juntunen JoKP (0), Pauli Ahokas Jokerit (0),
 Väinö Kolkka HIFK (1), Pekka Lavikainen JoKP (0),
 Tapani Koskimäki Lukko (0), Antti Ravi SaiPa (0),
 Mikko Räikkönen Koo-Vee (0), Veikko Suominen
 UPallo (0)

NUORTEN MAAOTTELUT

(Suomen tekemät maalit aina ensin)

Ruotsi

15.	2.	1947	Tampere	1—10
17.	2.	1947	Helsinki	4—11
25.	2.	1948	Tukholma	0—7
26.	2.	1948	Tukholma	2—5
6.	3.	1949	Nacka	0—1
7.	3.	1949	Forshaga	3—2
7.	2.	1950	Turku	3—3
8.	2.	1950	Rauma	1—6
23.	2.	1951	Tranås	4—5
24.	2.	1951	Karlskoga	4—3
17.	2.	1952	Jyväskylä	1—0
19.	2.	1952	Vaasa	1—5
13.	2.	1953	Söderhamn	2—11
14.	2.	1953	Sundsvall	4—4
21.	2.	1954	Turku	2—5
20.	2.	1955	Linköping	5—5
25.	2.	1956	Oslo	2—4
2.	3.	1957	Pori	6—3
3.	3.	1957	Rauma	6—3
21.	2.	1958	Linköping	2—6
23.	2.	1958	Motala	1—3
22.	2.	1959	Hälsingborg	2—3
28.	2.	1960	Joensuu	4—5
29.	2.	1960	Lauritsala	2—5
25.	2.	1961	Tukholma	0—4
22.	2.	1962	Mikkeli	2—3
23.	2.	1962	Kuopio	4—4
3.	3.	1963	Ludvika	0—8
1.	1.	1965	Joensuu	4—6
2.	1.	1965	Jyväskylä	2—5
21.	2.	1965	Gävle	3—5

14.	2.	1966	Turku	6—1
15.	2.	1966	Tampere	3—3
6.	3.	1967	Skellefteå	5—4
21.	3.	1967	Jaroslavl	6—6
1.	1.	1968	Helsinki	2—4
2.	11.	1968	Savonlinna	3—4
3.	11.	1968	Imatra	6—8
2.	1.	1969	Garmisch-P	3—8
Yht. 39 7 6 26 111—183				

Norja

26.	2.	1951	Oslo	0—2
27.	2.	1951	Oslo	1—3
6.	2.	1952	Pori	1—2
7.	2.	1952	Rauma	2—2
16.	2.	1953	Oslo	4—1
17.	2.	1953	Oslo	6—0
20.	2.	1954	Rauma	3—2
19.	2.	1955	Skara	4—4
24.	2.	1956	Oslo	6—3
21.	2.	1959	Ystad	1—0
25.	2.	1961	Växjö	4—1
2.	3.	1963	Avesta	7—4
20.	2.	1965	Hofors	5—0
5.	3.	1967	Skellefteå	10—1
Yht. 14 9 2 3 54—25				

Neuvostoliitto

25.	2.	1960	Imatra	4—6
26.	2.	1960	Karhula	1—3
23.	2.	1965	Jyväskylä	2—6
24.	2.	1965	Heinola	2—7
23.	3.	1967	Jaroslavl	0—2
3.	1.	1968	Tampere	2—5
28.	12.	1968	Garmisch-P	2—15
Yht. 7 0 0 7 13—44				

Tshekkoslovakia

1.	1.	1966	Tampere	3—3
3.	1.	1966	Helsinki	2—2
28.	12.	1966	Arosa	2—2
1.	1.	1967	Arosa	4—3
17.	3.	1967	Jaroslavl	6—4
29.	12.	1967	Tampere	5—8
31.	12.	1968	Garmisch-P	0—4
Yht. 7 2 3 2 22—26				

Sveitsi			
27. 12. 1966	Arosa	7— 2
30. 12. 1966	Arosa	9— 0
	Yht.	2 2 0 0	16—2
Itä-Saksa			
15. 3. 1967	Jaroslavl	10— 1
27. 12. 1967	Tampere	8— 3
	Yht.	2 2 0 0	18—4
Puola			
30. 12. 1967	Helsinki	9— 1
30. 12. 1968	Garmisch-P	9— 3
	Yht.	2 2 0 0	18—4
Hollanti			
29. 12. 1966	Arosa	37— 0
Länsi-Saksa			
27. 12. 1968	Garmisch-P	4— 7
Romania			
19. 3. 1967	Jaroslavl	14— 1
Suomen ottelut			
			76 26 11 39 307—301

NUORTEN MAAOTTELUEDUSTAJAT

(suluissa maaottelumaalit)

Ottelut

- Juhani Tamminen TPS (9)
- Mikko Räikkönen Koo-Vee (12)
- Seppo Laakkio KaPa (5), Timo Nummelin TPS (2)
- Kari Torkkel TuTo (7), Timo Saari Ilves (4)
- Tapani Koskimäki Lukko (10), Antti Leppänen Tappara (—), Keijo Puhakka UPallo (3), Leo Sepänen TP-V (—), Keijo Sinkkonen SaiPa (3), Veikko Suominen UPallo (23), Paavo Tirkkonen SaPKo (4), Jarmo Koivunen TPS (2), Pentti Hiros Jokerit (5), Jouni Samuli TPS (4), Antti Ylihärtilä Lapuan Virkiä (0)
- Jorma Kallio TP-V ja Ilves (1), Väinö Kolkka Ilves (11), Pekka Marjamäki Tappara (6), Matti Päivinen RU-38 (5), Jarmo Wasama Ilves (0), Kari Hakala SaiPa (2)
- Henry Leppä TuTo (3), Veikko Savolainen TP-V (1)

- Ragnvald Friberg Karhu-Kissat (3), Rāshid Hakimsan Ilves (3), Pertti Hartikainen HJK ja HIFK (—), Raimo Huilla TP-V (2), Pentti Hyytiäinen Tappara (4), Erkki Koiso Ilves (2), Matti Lampainen TBK (0), Pekka Leimu TP-V ja Ilves (3), Esko Niemi TP-V (—), Kari Palo-oja Ilves (0), Jarmo Rantanen TPS (1), Antti Virtanen Tappara (1)
- Antti Alenius Tappara (6), Yrjö Hakala Ilves (4), Veli-Pekka Ketola Karhut (4), Hannu Koivunen TPS (1), Pentti Virkkunen HJK (—), Lauri Mononen Reipas (5), Hannu Auvinen Peliitat (0), Matti Jakonen TuTo (—), Ilpo Kuisma Tappara (2), Harri Lappalainen Tappara (0), Matti Pötry SaiPa (—), Pekka Rampa Reipas (1), Jorma Siitarinen Tappara (1), Kari Staf UPallo (5)
- Matti Aalto Karhu-Kissat (3), Markku Hakanen Ilves (2), Rauno Heinonen TPS (3), Erkki Hytönen TBK (0), Esa Isaksson Lukko (2), Thorvald Jansson Karhu-Kissat (—), Kari Johansson TuTo (4), Timo Jussila Karhut (0), Ville Jänne Ilves (—), Esko Kaonpää Ilves (0), Pentti Katainen Kullervo (1), Pentti Laaksonen TuPy (1), Matti Lahtinen Tappara (0), Rauno Lehtiö Koo-Vee (1), Ulf Lindholm HIFK (1), Kalevi Numminen Tappara (0), Aaro Nurminen TaWe, TP-V ja TK-V (0), Jukka Paukkonen Tarmo (1), Esa Peltonen Kärpät (2), Matti Peltonen TP-V ja Tappara (—), Antti Perttula Tappara (0), Heino Pulli Koo-Vee (2), Timo Rantala Ponnistus ja HIFK (2), Teppo Rastio Lukko (5), Juhani Ruohonen Koo-Vee (2), Jouni Seistamo Tappara (1), Lauri Silvan TBK (2), Harri Tervala HP-47 (—), Jorma Valtonen TPS (—), Urpo Kuukauppi Jokerit (1), Jukka Mattila Ilves (1)
- Henrik Granholm HIFK (—), Timo Hirsimäki Ilves (3), Jouko Oksanen Ilves (2), Timo Turunen Vesa (5), Jarmo Grönlund Tappara (—), Matti Murto HIFK (1), Pekka Mäkinen Ilves (0), Tommi Salmelainen HIFK (1), Timo Sutinen Koo-Vee (6), Timo Viskari UPallo (—), Kari Viitalahti JoKP (0), Martti Narinen SaiPa (0)
- Ulf Bergring AIFK (0), Jorma Borgström SaiPa (0), Hannu Elo Tappara (—), Pentti Elo Tarmo (0), Bror Grönberg AIFK (0), Matti Haapaniemi Tappara (0), Kyösti Halme TBK (0), Antti Heikkilä Karhut (1), Raimo Heinonen Koo-Vee (0), Seppo Helen Koo-Vee (0), Aarno Hiekkaranta HJK (4), Aulis Hirvo-

nen TBK (0), Pentti Hyväri SaiPa (0), Tero Jaakkola Ilves (1), Seppo Johansson KyPa (0), Pentti Jokinen Lukko (6), Matti Kaski Tappara (0), Ossi Kauppi Ilves (1), Raimo Kilpiö Ilves (4), Jorma Koivisto TP-V (0), Olavi Knuutinen Karhu-Kissat (0), Pertti Kontto Ilves (1), Juhani Kuusinen Hermes (0), Hannu Kyllästinen HJK (0), Heikki Lahdelma TuPy (3), Juhani Lahtinen Ilves (—), Timo Lahtinen Ilves (2), Timo Lahtinen Säppi (1), Seppo Liitsola TBK (0), Hannu Luojola TuTo (0), Toivo Matikainen Jyry (0), Pekka Myllylä Ilves (—), Osmo Mäkelä TP-V (0), Jukka Männistö Lukko (0), Raimo Määttänen Ilves (2), Olli Pulkkanen Karhu-Kissat (1), Kalevi Pulli Koo-Vee (1), Heikki Pussinen Tappara (0), Yrjö Putkisto TPT (1), Pekka Pöntinen TBK (0), Kalevi Rassa Ilves (2), Esko Rekoma HJK (1), Matti Reunamäki Koo-Vee (3), Jorma Rikala Tarmo ja Tiikerit (2), Juhani Ruusunen Ilves (0), Heikki Salimäki HJK (0), Kalevi Salo TPT (0), Matti Saurio Lukko (1), Bo Sjöstedt KalPa (0), Voitto Soini TuTe ja TPS (4), Helkko Stenvall Lukko (0), Jorma Suokko Koo-Vee (0), Teuvo Takala TBK (3), Pekka Talvio Koo-Vee (0), Juhani Tammi Koo-Vee (0), Jyrki Turunen SaPKo (3), Kyösti Wall Karhu-Kissat (0), Kalevi Vanhanen HJK (0), Toivo Virtanen Tarmo (0), Kari Väärä HJK (0)

3 Matti Jansson Ilves (—), Pentti Koskela TP-V (—), Risto Lampi Tappara (2), Juhani Wahlsten KuPS (0), Urpo Ylönen HP-47 (—)

2 Timo Ahlqvist Tappara (0), Keijo Airola TuPy (0), Seppo Arvola Karhu-Kissat (—), Åke Blomster TBK (0), Juhani Erko Karhu-Kissat (—), Erik Fortelius AIFK (1), Thor Grannefeldt Arsenal (0), Rauli Hakala HIFK (0), Reijo Hakanen Ilves (0), Matti Harju Ilves (1), Erkki Heino Koo-Vee (1), Keijo Heinonen Ilves (—), Veikko Hipari HIFK (0), Ossi Hyppönen KuPS (0), Jorma Härkönen Ilves (0), Juhani Iso-Eskeli TP-V (1), Reijo Jalava TuPy (0), Matti Jalkanen HJK (0), Jaakko Jaskari Ilves (0), Tauno Jussila Tappara (0), Tapio Kajukorpi HJK (0), Raimo Kankaanpää TuPK (0), Pentti Karinen Ilves (0), Matti Keinonen Lukko (1), Kari Kinnunen HJK (0), Kimmo Kivelä Koo-Vee (0), Martti Kuokkanen HJK (—), Pekka Kuusisto TP-V (1), Jorma Laapas TPS (0), Jorma Lahtinen TP-V (0), Rauni Laine Tarmo (0), Simo Liimatainen TBK

(0), Bjarne Lindgren Arsenal (0), Pentti Lindman AIFK (0), Tauno Lomakka Tarmo (0), Tapio Majaniemi Koo-Vee (2), Kaj Matalamäki Ilves (0), Lauri Mattsson TP-V (—), Ilkka Mesikämnen TPS (0), Oswald Mildh HIFK (0), Martti Mustonen HPK (4), Reino Mäkinen Ilves (1), Seppo Mäkinen Tappara (3), Pertti Nieminen HPK (0), Seppo Nieminen Koo-Vee (0), Hannu Niittoaho TuTo (0), Toivo Nikkilä TP-V (1), Mauno Nurmi TPS (0), Reijo Ojanen Tappara (0), Aimo Oksanen Lukko (0), Lasse Oksanen Ilves (0), Jorma Peltonen Ilves (0), Markku Pulli Koo-Vee (0), Olli Rajala TP-V (2), Pentti Rautalin Lukko (0), Eero Saari Ilves (2), Matti Salmi Karhut (1), Timo Salovaara Tappara (0), Raimo Savolainen Jymy (1), Esko Silvennoinen Tarmo (0), Håkan Stormbom AIFK (—), Erkki Suokko Koo-Vee (0), Tapani Suominen Karhut (—), Kalevi Säger TBK (2), Kari Tarko Ilves (0), Pentti Tuominen Ponnistus (0), Raimo Tuominen Tarmo (0), Esko Upo Ilves (0), Petri Vainio Ilves (0), Seppo Vainio Lukko (1), Jarkko Valtanen Kärpät (0), Isto Virtanen TPT (—), Pekka Virtanen Tarmo (0), Tapio Flink Ässät (0), Heimo Keinonen Koo-Vee (0), Eero Mantere LP-64 (0)

1 Pekka Eljaala Tappara (0), Olli Haavisto Tarmo (0), Sakari Isomäki RU-38 (0), Esko Kiviaho HPK (—), Seppo Nurmi Koo-Vee (0), Jaakko Koikkalainen SaPKo (0), Seppo Peräoja Reipas (2).

NUORTEN PM-KISAT

1961		1965	
Ruotsi	2 2 0 0 12— 1 4	Ruotsi	2 2 0 0 16— 3 4
Suomi	2 1 0 1 4— 5 2	Suomi	2 1 0 1 8— 5 2
Norja	2 0 0 2 2—12 0	Norja	2 0 0 2 0—16 0
1963		1967	
Ruotsi	2 2 0 0 12— 2 4	Suomi	2 2 0 0 15— 5 4
Suomi	2 1 0 1 7—12 2	Ruotsi	2 1 0 1 15— 7 2
Norja	2 0 0 2 6—11 0	Norja	2 0 0 2 3—21 0

POIKIEN MAAOTTELUT

(Suomen tekemät maalit aina ensin)

Ruotsi		Norja	
1960 Tukholma ...	0—3	1960 Tukholma ...	3—2
1961 Tampere	2—5	1961 Tampere	6—1
1962 Oslo	2—3	1962 Oslo	8—2
Yht. 3 0 0 3 4—11		Yht. 3 3 0 0 17—5	
Suomen ottelut yht. 6 3 0 3 21—16			

Maaotteluedustajat

(suluissa maaottelumaalit)

4 ottelua: Jarmo Wasama Ilves (2), Antti Heikkilä P. Kärpät ja Karhut (0), Kimmo Kivelä Koo-Vee (0), Seppo Mäkinen Tappara (2), Juhani Aaltonen HPK (0), Timo Salovaara Tappara (1), Jarmo Aaltonen Epilän Esa ja Tappara (0), Pekka Kuusisto TP-V(2), Martti Sinkkonen SaiPa (0)

2 ottelua: Urpo Ylönen HP-47 (—), Antti Perttula Tappara (0), Jaakko Jaskari Ilves (1), Matti Harju Ilves (1), Raimo Ranta Ilves (0), Reijo Hakanen Ilves (0), Tauno Jussila Epilän Esa (0), Matti Mäki Koo-Vee (0), Kalevi Lammi Tappara (0), Bo Sjöstedt KalPa (1), Timo Nieminen Tappara (2), Jaakko Siren Ilves (—), Juha Rantasila Karhut (1), Kari Mäkinen Tappara (0), Tauno Niemi Ilves (0), Kari Palo-oja Ilves (0), Risto Lehtiö Koo-Vee (2), Markku Pulli Koo-Vee (1), Erkki Kolu Tiikerit (0), Juhani Peltola Tappara (1), Markku Hakanen Ilves (0), Ulf Lindholm HIFK (2), Veikko Savolainen TP-V (1)

1 ottelu: Rauno Heinonen TPS (1), Pekka Eljaala Tappara (0)

POHJOIS-SUOMI — POHJOIS-RUOTSI

Miehet		Nuoret	
8. 1. 1956 Oulu	0—5	8. 1. 1956 Raahe	1—5
11. 3. 1956 Boden	3—4	11. 3. 1956 Piteå	2—7
2.12. 1956 Luleå	5—6	2.12. 1956 Boden	1—8
24. 2. 1957 Raahe	2—8	24. 2. 1957 Martin-	
15.12. 1957 Oulu	4—8	niemi	1—11
9. 3. 1958 Kalix	6—3	15.12. 1957 Raahe	4—9
7.12. 1958 Oulu	1—5	9. 3. 1958 Råneå	6—4
19. 3. 1960 Kiruna	5—9	7.12. 1958 Martin-	
20. 3. 1960 Kiruna	5—5	niemi	1—5
24. 3. 1962 Kiruna	2—12	19. 3. 1960 Kiruna	5—7
25. 3. 1962 Kiruna	0—19	20. 3. 1960 Kiruna	0—6
24.11. 1962 Oulu	1—7	24. 3. 1962 Kiruna	3—5
25.11. 1962 Oulu	6—7	25. 3. 1962 Kiruna	1—6
15. 2. 1964 Haapa-		24.11. 1962 Oulu	3—6
ranta	2—4	25.11. 1962 Oulu	4—6
16. 2. 1964 Kalix	4—4	15. 2. 1964 Haapa-	
19. 3. 1966 Raahe	3—2	ranta	6—4
15. 2. 1969 Boden	1—6	16. 2. 1964 Kalix	4—6
16. 2. 1969 Boden	1—7	19. 3. 1966 Oulu	9—2
Yht. 18 2 2 14	51—121	15. 2. 1969 Boden	3—6
		16. 2. 1969 Boden	0—2
		Yht. 18 3 0 15	54—105

AKATEEMISET MAAOTTELUT

(Suomen maalit aina ensin)

Kanada		Itävalta	
7. 2. 66 Torino	2—7	8. 2. 66 Torino	7—0
9. 2. 66 Torino	8—3	25. 1. 68 Innsbruck	7—2
24. 1. 68 Innsbruck	1—4	Ruotsi	
Neuvostoliitto		27. 1. 68 Innsbruck	5—3
10. 2. 66 Torino	2—12	Italia	
20. 1. 68 Innsbruck	0—8	13. 2. 66 Torino	10—2
Tshekkoslovakia		Romania	
12. 2. 66 Torino	1—7	11. 2. 66 Torino	0—9
22. 1. 68 Innsbruck	1—6		
Yhteensä	12 5 0 7	44—63	

MAAJOUKUE — LEHDISTÖ

(Maajoukkueen maalit aina ensin)

18. 2. 1946 Tampere	4—7	29.10. 1962 Rauma	5—3
21. 1. 1947 Helsinki	7—4	24.11. 1963 Tampere	5—2
24. 1. 1950 Helsinki	6—2	21.10. 1966 Helsinki	5—7
30.12. 1954 Hämeen-		22.10. 1967 Helsinki	2—4
linna	1—4	10. 9. 1968 Helsinki	7—4
1. 2. 1957 Turku	4—4	Yht. 11 6 1 4	53—42
15.12. 1957 Helsinki	7—1		



Kädestä pitäen KOISO-puku

— ja tutustuminen maksaa vai-
van sillä korkealuokkainen
kangas ja yli 70-vuotinen
valmistajakokemus muodos-
tavat kokonaisuuden, jossa
todella viihdytte.

Myymäla Aleksis Kiven k. 24
Tilausosasto Pyhäjärvenk. 5

Koiso Oy

MM-KISAT	1924	1926	1930	1931	1932	1933	1934	1935	1936	1937	1938	1939	1947	1948	1949
Australia	—	—	—	—	—	—	—	—	—	—	—	—	—	—	—
Belgia	7	0	0	—	—	11	0	0	0	—	—	12	8	—	9
Bulgaria	—	—	—	—	—	—	—	—	—	—	—	—	—	—	—
Englanti	3	4	0	8	—	—	0	3	1	2	2	8	—	6	—
E-Afrikka	—	—	—	—	—	—	—	—	—	—	—	—	—	—	—
Hollanti	—	—	—	—	—	—	—	0	—	—	—	11	—	—	—
Italia	—	—	0	—	—	12	0	7	0	—	—	9	—	9	—
Itä-Saksa	—	—	—	—	—	—	—	—	—	—	—	—	—	—	—
Itävalta	—	0	4	3	—	4	0	6	7	—	0	—	3	8	6
Japani	—	—	0	—	—	—	—	—	0	—	—	—	—	—	—
Jugoslavia	—	—	—	—	—	—	—	—	—	—	—	13	—	—	—
Kanada	1	1	1	1	1	2	1	1	2	1	1	1	—	1	2
Latvia	—	—	—	—	—	10	—	0	0	—	0	10	—	—	—
Liettua	—	—	—	—	—	—	—	—	—	—	—	0	—	—	—
Länsi-Saksa ..	—	0	2	—	3	5	3	9	5	4	4	5	—	—	—
N-liitto	—	—	—	—	—	—	—	—	—	—	—	—	—	—	—
Norja	—	—	—	—	—	—	—	—	—	0	0	—	—	—	3
Puola	—	0	5	6	4	8	—	10	0	7	0	6	6	7	—
Ranska	5	0	0	9	—	—	0	8	0	8	—	—	—	—	—
Romania	—	—	—	10	—	9	0	0	—	0	0	—	7	—	—
Ruotsi	4	2	—	4	—	—	—	5	5	0	5	—	2	5	4
Suomi	—	—	—	—	—	—	—	—	—	—	—	14	—	—	7
Sveitsi	7	3	3	—	—	6	4	2	0	3	6	3	4	3	5
Tanska	—	—	—	—	—	—	—	—	—	—	—	—	—	—	10
T-slovakia	5	0	0	5	—	3	5	4	4	5	3	4	1	2	1
Unkari	—	0	0	7	—	7	6	0	7	6	0	7	—	—	—
USA	2	—	—	2	2	1	2	—	3	—	0	2	5	4	3

— ei osallistunut, 0 = ei sijoitusta

	1950	1951	1952	1953	1954	1955	1956	1957	1958	1959	1960	1961	1962	1963	1964	1965	1966	1967	1968	1969
—	—	—	—	—	—	—	—	—	—	—	9	—	—	—	—	—	—	—	—	—
7	12	—	—	—	—	14	—	—	—	—	—	20	—	21	—	—	—	—	—	—
—	—	—	—	—	—	—	—	—	—	—	—	—	—	—	—	—	—	—	19	—
4	5	—	5	—	—	—	—	—	—	—	—	10	8	15	—	—	—	14	16	—
—	—	—	—	—	—	—	—	—	—	—	—	19	—	—	—	—	—	—	19	—
8	10	—	7	—	—	12	—	—	—	—	—	18	—	22	—	—	—	—	21	—
—	8	—	4	—	10	7	—	—	10	—	—	12	—	—	15	—	—	17	13	—
—	—	—	—	—	—	—	—	5	—	9	—	5	—	6	—	5	5	7	8	7
—	11	—	6	—	11	10	7	—	—	—	—	14	—	16	13	13	13	14	13	13
—	—	—	—	—	—	—	—	8	—	—	8	—	—	—	11	—	—	17	10	15
—	13	—	—	—	—	13	—	—	—	—	—	17	—	13	14	15	11	12	9	9
1	1	1	—	2	1	3	—	1	1	2	1	2	4	4	4	4	3	3	3	4
—	—	—	—	—	—	—	—	—	—	—	—	—	—	—	—	—	—	—	—	—
—	—	—	—	—	—	—	—	—	—	—	—	—	—	—	—	—	—	—	—	—
—	—	8	2	5	6	6	—	—	7	6	8	6	7	7	11	9	8	7	10	—
—	—	—	—	1	2	1	2	2	2	3	3	—	1	1	1	1	1	1	1	1
6	4	9	—	8	—	—	—	—	7	8	—	9	5	9	10	8	12	11	11	11
—	—	6	—	—	7	8	6	8	11	—	—	13	—	12	9	9	8	9	—	8
9	9	—	8	—	—	—	—	—	—	—	—	16	—	14	—	—	—	20	14	—
—	—	—	—	—	—	—	—	—	—	—	—	15	—	11	12	—	10	10	12	12
5	2	3	1	3	5	4	1	3	5	5	4	1	2	2	3	4	2	4	2	2
—	7	7	—	6	9	—	4	6	6	7	7	4	5	6	7	7	6	5	5	5
3	3	5	3	7	8	9	—	—	12	—	—	11	7	10	8	10	14	15	—	16
—	—	—	—	—	—	—	—	—	—	—	—	—	—	—	18	—	—	18	18	—
—	—	4	—	4	3	5	3	4	3	4	2	—	3	3	2	2	4	2	3	—
—	—	—	—	—	—	—	—	—	—	—	—	—	—	17	16	12	15	16	—	17
2	6	2	—	—	4	2	—	5	4	1	6	3	8	5	6	6	5	6	6	6

ALL STARS

1969




Urpo Ylönen
(16)



Seppo Lindström
(18)



Juha Rantasila
(20)



Lasse Oksanen
(18)



Jorma Peltonen
(17)



Lauri Mononen
(12)



Suomen All Stars 1969 on nimetty kunkin paikan parhaista pelaajista. Valinnan ovat suorittaneet eri maajoukkueiden valmentajat, johtajat ja huoltajat, SJL:n Valmentajakerho, MM-kisoja seuraamassa olleet lehdistön ja radion edustajat sekä mestaruussarjajoukkueiden valmentajat. Lähinnä paras joukkue tuli äänestyksessä seuraavaksi:

Hannu Siivonen (3)

Ilpo Koskela (5)

Lalli Partinen (2)

Esa Peltonen (3) Esa Isaksson (8) Matti Keinonen (10)

Aikaisemmat All Stars-joukkueet:

1968: Urpo Ylönen, Seppo Lindström, Ilpo Koskela, Lasse Oksanen, Veli-Pekka Ketola, Matti Keinonen.

1967: Urpo Ylönen, Pekka Kuusisto, Kalevi Numminen, Lasse Oksanen, Juhani Wahlsten, Matti Keinonen.

1966: Juhani Lahtinen, Jarmo Wasama, Juha Rantasila, Lasse Oksanen, Jorma Peltonen, Reijo Hakanen.

1965: Juhani Lahtinen, Jarmo Wasama, Lalli Partinen, Lasse Oksanen, Raimo Kilpiö, Matti Keinonen.

1964: Juhani Lahtinen, Jarmo Wasama, Ilkka Mesikämmen, Seppo Nikkilä, Heino Pulli, Raimo Kilpiö.

1963: Juhani Lahtinen, Jarmo Wasama, Kalevi Numminen, Heino Pulli, Raimo Kilpiö, Matti Keinonen.

1962: Juhani Lahtinen, Jarmo Wasama, Jorma Suokko, Heino Pulli, Raimo Kilpiö, Jouni Seistamo.

**Sukupolvesta toiseen –
aina urheiluväen suosiossa**

HOTELLI MAAKUNTA

Turku, Humalistonkatu 7, puh. 921/10 911



-KIRJAPAINOTALO

KOHOPAINO - OFFSET - ROTAATIO -
SITOMO - POSTITUS

**Olemme painaneet tämänkin
kirjan**

— pyytäkää Tekin tarjouksemme

**LAHDEN KIRJAPAINO
JA SANOMALEHTI OSAKEYHTIÖ**

Rautatienkatu 3 Lahti Puh. 918/27 801

vitamiinien ja mineraalien puutteeseen
alkurauhojen
yleistä väsymystä
ja ruokahaluttomuutta

**VITAPLEX
FORTE**

1 tabletti päivässä, riniää.
Apteekista ilman reseptiä.
30 tabl. ja 100 tabl.

LUOTETTAVA **star** LÄÄKE



Joe Wirkkunen



Seppo Liitsola

JOE WIRKKUSEN 9. VUOSI

Suomen Jääkiekkoliiton monivuotinen päävalmentaja Joe Wirkkunen Port Arthurista tuli jälleen kesän vaihtuessa syksyksi ja otti maajoukkueemme hoiviinsa. Alkanut työvuosi on jo Joen yhdeksäs täällä. Wirkkusen rinnalle maajoukkueen toiseksi valmentajaksi valittiin nuorten maajoukkueesta viime vuodet vastannut Seppo Liitsola. Pekka Aiteron jätettyä maajoukkueen johtajan tehtävät nimettiin tälle paikalle maajoukkuepaitaa 1950-luvulla kantanut Olli Pulkkanen. Hakkapeliittojen (entinen B-maajoukkue) valmentajana toimii edelleen Lasse Heikkilä ja nuorten maajoukkueen Rauli Virtanen, jonka hoidossa tämä joukkue oli pelikautena 1966—67. Joe Wirkkunen osallistui kesällä Kanadassa järjestettyyn valmentajien kongressiin Seppo Liitsolan ja Lasse Heikkilän täydentäessä tietojaan elokuussa Moskovassa. Viimeksi mainitut kertovat näkemyksiään opintomatkaltaan maailmanmestarien parissa seuraavassa.

Seppo Liitsola:

MOSKOVAN TULIAISET

Hotelli Metropol Moskova. Samassa pöydässä Arne Strömberg, Arkadi Tshernysev, Lennart Svedberg, Ragnar Persson, Anatoli Seglin, Lasse Heikkilä ja allekirjoittanut. Vallitsee todellinen Baabelin kielen sekoitus. Sekaisin ruotsia, saksaa, englantia, venäjää ja suomea. Puheenaiheena tietysti jääkiekko.

ZSKA:n stadion. Jäällä käydään taistelua voitosta kahden huippujoukkueen ZSKA:n ja Spartakin välillä. Huippukiekkoilua elokuun alkupäivinä. Hirvittävä vauhti, armottomat taklaukset koko kentäl-

lä ja pieniä tappelun poikasia vähän väliä. Näissä ystävyyssotteluissa luodaan pohja maailmanmestaruuden uusimiselle maaliskuussa Kanadassa. Katso on täynnä ja siellä on myös alussa mainittu joukko ja kielen sekamelska. Puhutaan taktiikasta ja virheistä sekä tehdään muistiinpanoja.

Yllä pari välähdyistä kahden Moskovassa vietetyn viikon ajalta. Ovet itään ovat auenneet. Neuvostoliitto kutsui Arne Strömbergin ja Lennart Svedbergin sekä kaksi suomalaista valmentajaa tutustumaan sikäläiseen kiekkoiluun, seuraamaan Moskovassa tapahtuvaa harjoittelua, oppimaan ja vaihtamaan mielipiteitä.

Leninin stadionin jäähallissa harjoittelivat mestarijoukkue Spartak, Lokomotiv ja Krylja Sovjetov sekä Dynamo ja ZSKA viimeksi mainitun jäähallissa. Lisäksi kävivät tänä aikana Moskovassa pelaamassa ja harjoittelemassa vielä SKA Leningrad ja Torpedo Gorki. Saimme seurata vapaasti valintamme mukaan kaikkien näiden joukkueiden harjoituksia. Mestaruussarjan joukkueet harjoittelevat 11 kk vuodessa siten, että päivittäin on kaksi kahden tunnin harjoitusta kuudesti viikossa. Näiden lisäksi pidetään luennot ja erikoisharjoitukset. Vapaapäivänä on sauna ja hieronta. Kausi alkaa 1. 7. kuukauden kuntoleirillä, jonka esim. Spartak ja ZSKA pitivät Krimillä. Tänä aikana kehitetään pelaajien voimaa, kestävyyttä sekä käydään läpi tulevan kauden taktikka erilaisissa pallopeleissä. Harjoitusohjelma on erittäin kova. 5-viikkoisen leirin jokaisena maanantaina pidettiin seuraava harjoitus.

- 5 km:n juoksu (vauhti 4 min/km)
- kolme kertaa täydellä vauhdilla hyppyrimäen (50 m:n hyppy mahdollisia) portaat ylös ja alas
- 5 min kuulantyyntöä molemmilla käsillä
- kolme kertaa portaa täydellä vauhdilla ylös ja alas
- 5 min kuulantyyntöä ja heittelyä
- kolme kertaa portaat täydellä vauhdilla ylös ja alas
- 5 km:n juoksu (vauhti 4 min/km)
- uintia

Kolmannelta viikosta lähtien juostiin portaita ylös ja alas kolmen sijasta viisi kertaa. Iltapäivisin oli toinen kahden tunnin harjoitus, joka sisälsi yleisurheilua, voimaharjoittelua tai taktiikkapelejä.

Kuntoleirin jälkeen elokuun alussa alkaa 10 kk kestävä pelikausi. Kuten jo edellä mainittiin oli päivittäin kaksi kahden tunnin harjoitusta kuutena päivänä viikossa. Sarjan alkuun saakka — tänä vuonna 14. 9. — on kolmena päivänä viikossa seuraava aamuharjoitus: Ensimmäinen tunti on kuntoharjoittelua ja vain toinen tunti on jääharjoittelua. Mikäli illalla on ottelu, on aamuharjoitus pelaavien osalta vain tunnin mittainen. Pelipäivinä ei koskaan ole kuntoharjoitusta. Jääharjoituksissa oli aina koko harjoitusryhmä — 35 pelaajaa yhtäaikaan jäällä. Valmentajat antavat yleisohjeensa kovaäänisten välityksellä. Harjoitusryhmä oli jaettu osiin, jotka suorittivat kukin omaa harjoitustaan. Järjestelyt eräessä harjoituksessa: Keskiviivalta toiseen maaliin yksi kahentoista pelaajan ryhmä harjoitteli peliä 3—3 vastaan siten, että pelissä oli kaksi kiekkoa. Samanaikaisesti pelasi toisessa päässä poikki kentän toinen ryhmä, jossa oli 10 pelaajaa ja kaksi maalivahtia. Yhdessä kulmassa opetti yksi vanhemmista pelaajista nuorelle puolustajalle peliä kulmassa ja toisessa kulmassa harjoitutti yksi pelaaja neljättä maalivahtia. Kukin harjoituksen osa oli suhteellisen pitkä — 20—30 min. ja suoritusvauhti näin ollen melko verkkainen. Seurojen välisiä otteluita oli erittäin paljon. ZSKA esim. pelasi kuuden päivän aikana neljä ottelua, joista kolme viimeistä peräkkäisinä päivinä. Kaikki ottelut, olivat ne sitten maksutomia tai yleisöotteluita, pelattiin alusta loppuun täydellä vauhdilla kahden tuomarin viheltäessä. Pelin vauhtiin ja yritykseen ei vaikuttanut mitään oli-ko joukkue selvästi voitolla tai pahasti häviöllä. Vauhti ja taistelutahto pysyivät samanlaisina. Peli oli kovaa, mutta mailat pysyivät alhaalla ja tuomareiden linja mailalla työntämissiin ja koukkaamisiin erittäin tiukka. Pikkutappelut olivat tavallisia myös suljetuissa harjoitusotteluissa. Nähdystä joukkueista olivat selvästi muita parempia ZSKA ja Spartak. Lähinnä näitä olivat SKA Leningrad ja Moskovan Dynamo. Joukkueet pelaavat mestaruussarjassa joka kolmas päivä. Tänä aikana ei ole kuntoharjoittelua, mutta jääharjoitukset jatkuvat samanlaisina kuin harjoituskaudellakin. Joukkueille tulee ennen MM-kisoja 32 ottelua ja kisojen jälkeen vielä 12. Maajoukkuepelaajille tulee ennen MM-kisoja noin 70 ottelua. Viimeiset sarjaottelut pela-

taan toukokuussa ja tämän kuukauden harjoittelun tarkoituksena on totuttaa pelaajat kesäkuun lomaan ja lepoon. Toukokuun ohjelmassa on pelien ja jääharjoittelun lisäksi yleisurheilua, jalkapalloilua ja uintia.

Hotelli Metropol. Pöydän ääressä Lennart Svedberg, Lasse Heikkilä ja allekirjoittanut. Arne Strömberg ja Ragnar Persson ovat jo lähteneet. Keskustellaan pienen ja suuren kansan mahdollisuuksista. Suuresta massasta voidaan saada monta hyvää joukkuetta. Pienestäkin joukosta voidaan saada yksi hyvä joukkue. Keskustellaan tämän hetken kunnosta ja kunnosta tulevien MM-kisojen aikana. Tähän Svedberg: "Täkäläiset ovat kunnossa tällä hetkellä, mutta kunnollakin on rajansa. Me otamme heidät kiinni kisoihin mennessä ja voitamme siellä."

Lasse Heikkilä:

MESTAREIDEN ERIKOISHARJOITUKSIA

Neuvostoliittolaisten harjoituksia seurattaessa kiinnitti erityistä huomiota huolellisesti valmistetut ohjelmat ja niiden monipuolisesti kehitetty vaikutus. Pelaajien huomiokyvyn kehittämiseen tähdättiin mm. seuraavilla harjoituksilla:




Kuntoharjoittelussa koripallokentällä pelasi kaksi viiden miehen joukkuetta jalkakalloa kahteen maaliin. Lisäksi oli pelissä mukana kolme kuntopalloa, joita syöteltiin mieheltä miehelle koko ottelun ajan. Toisella kerralla pelattiin samanaikaisesti kori- ja jalkapalloa samalla kentällä. Jäällä pelasi kaksi joukkuetta siniviivojen välissä punaraja maalina kahdella tai jopa kolmella kiekolla samanaikaisesti tai kolme kahta vastaan kahdella kiekolla.

Tällöin joutuu jokainen pelaaja seuraamaan samanaikaisesti eri tapahtumia kentällä ja heidän huomiokykynsä harjaantuu. Neuvostoliittolaiset pystyvätkin seuraamaan tapahtumia kentällä yleensä paremmin kuin heidän vastustajansa.

Joensuun ohjelma

Joe Wirkkusen ohjelma marraskuun alusta maaliskuun loppuun ei sisällä montaa vapaapäivää. Alla Joe Wirkkusen tuleva työsaara:

1. 11. C-tason kurssien koulutt.	Helsinki
4.—5. 11. B-tason kurssi	Lauritsala
8.—9. 11. B-tason kurssi	Pori
12.—13. 11. B-tason kurssi	Turku
15.—16. 11. Suomen sarjan erotuomareiden kurssi	Vierumäki
19.—20. 11. B-tason kurssi	Helsinki
22.—23. 11. Nuorten maajoukkueen leiri	Tampere
22.—23. 11. Suomi — Tshekit (B)	H:ki—T:re
26.—27. 11. Suomi — Neuvostoliitto	Turku—H:ki
29.—30. 11. Suomi — Ruotsi	T:re—H:ki
1.—9. 12. Maajoukkueen turnaus	Moskova
13.—14. 12. B-tason kurssi	Savonlinna
15.—19. 12. Puolustusvoimien kurssi	Lappeenranta
20.—23. 12. Alle 16-vuotiaiden jääleiri	Tampere
22.—23. 12. Nuorten maajoukkueleiri	Tampere
27. 12.—	
4. 1. Nuorten EM-kisat	Geneve
4.—5. 1. Maajoukkueleiri	Helsinki
6.—8. 1. Liikunnanohjaajat	Vierumäki
10.—11. 1. Erotuomarikouluttajien kurssi	Vierumäki
15.—16. 1. B-tason kurssi	Rovaniemi
17.—18. 1. B-tason kurssi	Oulu/Raah
21.—22. 1. B-tason kurssi	Joensuu
24.—25. 1. B-tason kurssi	Jyväskylä
31. 1.—	Seinäjoke/ Vaasa
1. 2. B-tason kurssi	Helsinki
5.—8. 2. Maajoukkueleiri	Helsinki
8. 2. Maajoukkue — Lehdistö	Helsinki
9.—17. 2. Voimistelulaitos	Helsinki
18.—20. 2. Liikunnanohjaajat	Pajulahti
3.—8. 3. MM-kisajoukkueen jääleiri	Tampere
4.—5. 3. Suomi — Neuvostoliitto	T:re—H:ki
10.—30. 3. MM-kisat	Montreal— Winnipeg



NÄIN VIHELLETÄÄN NYT

Kansainvälisen Jääkiekkoliiton kongressissa 5.—12. heinäkuuta 1969 Crans sur Sierressä Sveitsissä tehtiin pelisääntöihin muutoksia, joista tärkeimmät ovat:

Sääntö 104: Maalialue. b) Maalialue on 1,80 metrin säteinen maaliviivan keskipiste keskipisteestä piirretty puoliympyrä.

Sääntö 406: Rangaistuslaukaus. c) Maalivahtin on seistävä maalialueellaan kunnes kiekko on ylittänyt siniviivan. Jos maalivahti heittää mailansa kohti pelaajaa, jolla on kiekko, on tuomittava maali.

Sääntö 409: b) Jos erotuomari, joukkueen ollessa vajaalukuinen johtuen yhdestä tai useammasta pienestä tai pienestä penkkirangaistuksesta, osoittaa vielä yhden pienen rangaistuksen vajaalukuiselle joukkueelle ja joukkue, joka ei ole tehnyt rikkomusta, ampuu maalin ennenkuin vihellys on suoritettu, maali hyväksytään ja myöhästynyttä rangaistusta ei toimeenpanna. Muut rangaistukset ovat voimassa.

Sääntö 601: Sopimaton käytös. h) Rangaistus sopimattomasta käyttäytymisestä annetaan jokaiselle pelaajalle, joka menee erotuomarin alueelle tämän neuvotellessa jonkin tehtäviään hoitavan toimitsijan kanssa.

Erotuomarin alue toimitsijanpöydän edessä on puolikaaren muotoinen ja sen säde on kolme metriä.

Sääntö 621: Icing. a) Jos kiekko ammutaan keski-viivan takaa vastustajan maaliviivan yli peli keskeytetään ja aloitus tapahtuu ampujan joukkueen puolustusalueen aloituspisteestä. Jos kiekko on kulkenut vastustajan maalialueen kautta ei peliä keskeytetä. Jos kiekko on mennyt maaliin hyväksytään maali.

MM-KISOJEN FAIR PLAY

Kansainvälinen Jääkiekkoliitto vahvisti kesäkongressissaan 1969 Sveitsissä MM-kisoissa jaettavan Fair play-palkinnon jakoperusteiksi seuraavat säännöt:

- 1) Jokaisella joukkueella on kisojen alkaessa 200 pistettä.
- 2) Jokaisesta joukkueelle annetusta rangaistusmuutista vähennetään yksi piste.
- 3) Jokaisesta joukkueen tekemästä maalista lisätään yksi piste.
- 4) Suurimman pistemäärän saanut joukkue voittaa Fair play-palkinnon.

Nämä säännöt ovat voimassa jo Kanadassa pidettävissä MM-kisoissa.

Niinkuin muistetaan Suomi voitti tämän arvostetun palkinnon Tukholman kisoissa viime maaliskuussa. Jos palkinto olisi jaettu nyt vahvistettujen uusien sääntöjen mukaan olisi kolmanneksi sijoittunut Neuvostoliitto vaihtanut paikkaa Suomen kanssa kun sen sijaan kaikki muut sijat olisivat pysyneet samoina. Järjestyksen ja pistemäärät olisivat uusien sääntöjen mukaan olleet seuraavat:

- 1) Neuvostoliitto 175, 2) Ruotsi 173, 3) Suomi 168,
- 4) Tšekkoslovakia 145, 5) Kanada 101, 6) USA 93.

SUOMEN JÄÄKIEKKOLIITON KUNNIAJÄSENET

- N:o 1 Kauko Karvonen, dipl.insinööri, Helsinki
N:o 2. Anton Johansson, Ruotsin Jääkiekkoliiton puh.j.
N:o 3. Otto Wuorio, teollisuusneuvos, Helsinki
N:o 4. Harald Roos, pääjohtaja, Helsinki
N:o 5. Paavo Honkajuuri, pääjohtaja, Helsinki

SUOMEN JÄÄKIEKKOLIITON ANSIOMERKKIEN SAAJAT Kultainen ansiomerkki

1. Walter Jakobsson Helsinki, 2. Yrjö Salminen Tampere, 3. Kauko Karvonen Helsinki, 4. Aaro Kivilinna Helsinki, 5. Niilo Tammissalo Helsinki, 6. Erkki Saarinen Helsinki, 7. Risto Lindroos Tampere, 8. Martti Tiitola Valkeakoski, 9. Anton Johansson Ruotsi, 10. Viking Harbom Ruotsi, 11. Otto Wuorio Helsinki, 12. Eric Björklund Ruotsi, 13. Fritz Kraatz Sveitsi, 14. Yrjö Rahkamo Helsinki, 15. Juho Kyllönen Helsinki, 16. Hannes Vartama Helsinki, 17. Iimari Reinikka Helsinki, 18. Harald Roos Helsinki, 19. Johan Narvestad Norja, 20. Helge Berglund Ruotsi, 21. Raymond Gafner Sveitsi, 22. Knut Tönsberg Tanska, 23. Ed Sandblom Kanada, 24. Väinö Kuikka Kanada, 25. A. R. M. Ritari Kanada, 26. Lauri Tulkku Kanada, 27. Kurt Winsten Turku, 28. Harry Lindblad Tampere, 29. Eino Rantala Hämeenlinna, 30. J. F. Ahearne Englanti, 31. Herman Block Tanska, 32. Viljo Wirkkunen Kanada, 33. Björn Wahl Helsinki, 34. Teuvo Vaissi Hyvinkää, 35. Henry Kvist Joensuu, 36. Olavi Laaksonen Helsinki, 37. Harry Stenius Helsinki, 38. Tuomo Pohjavirta Hämeenlinna, 39. Juhani Linkosuo Tampere, 40. Pauli Talvio Rauma, 41. Jarl Ohlson Tampere, 42. Rudolf Eklöv Ruotsi, 43. J. V. Rangell Helsinki, 44. Pavel Korotkov Neuvostoliitto, 45. Pekka Aven Hämeenlinna, 46. Wille Lagheim Ruotsi, 47. Erkki Wuolio Helsinki, 48. Paavo Honkajuuri Helsinki, 49. Oiva Helimo Rauma, 50. Boris Bogomoloff Helsinki, 51. Pentti Pirhonen Helsinki, 52. Eino Nuutinen Helsinki, 51. Per Bergström Ruotsi, 54. Torsten Dahlin Ruotsi, 55. Tore Johannesen Norja, 56. Reidar Johannesen Norja, 57. Erik von Frenckell Helsinki, 58. Jukka Vuolio Kauniainen, 59. F. R. Turner Kanada, 60. Aarne Honkavaara Tampere, 61. Jalo Ahlsten Pori, 62. Teuvo Myyryläinen Lauritsala, 63. Keijo Pehu Hyvinkää, 64. Mauri Juote Helsinki, 65. Nils Vuorenmaa Vaasa, 66. Pekka Aitero Helsinki, 67. Erkki Lindfors Tampere, 68. Usko Teromaa Tampere, 69. Carl-Magnus Brander Helsinki, 70. Reino Kuusava Rauma.

Hopeinen ansiomerkki

1. Feyzi Ahsen-Böre Turkki, 2) Reino Karanko Turku, 3. Reijo Mannerla Helsinki, 4. Jorma Nykänen Oulu, 5. Olavi Ture Pori, 6. Yrjö Rissanen Lauritsala, 7. Onni Kora Kemi, 8. Aki Salonen Turku, 9. Heikki Karelius Turku, 10. Heikki Kivelä Kajaani, 11. Jali Kuoppa Raahe, 12. Paavo Leino Turku, 13. Asko Ignatius Helsinki, 14. Erkki Linkomo Helsinki, 15. Reino Kuusava Rauma, 16. Matias Helenius Turku, 17. Tuomo Pohjavirta Hämeenlinna, 18. Erkki Koret Oulu, 19. Martti Laippala Pori, 20. Mauno Lehtinen Turku, 21. Seppo Liitsola Lahti, 22. Väinö Aijälä Rauma, 23. Oleg Bogomoloff Helsinki, 24. Tuomo Lindroos Tampere, 25. Pentti Isotalo Tampere, 26. Teppo Rastio Rauma, 27. Paavo Pitkänen Joensuu, 28. Veikko Siren Joensuu, 29. Veikko Kilpilampi Heinola, 30. Teuvo Vanne Heinola, 31. Jaakko Hietaniemi, Heinola, 32. Erkki Lampila Heinola, 33. Osmo Salmelin Heinola, 34. Ilkka Sarparanta Rauma, 35. Tauno Nuotio Rauma, 36. Heikki Aaltonen Rauma, 37. Eino Aalto Rauma, 38. Risto Lempinen Rauma, 39. Into Saurimaa Rauma, 40. Kauko Tulonen Rauma, 41. Eero Pohjola Uusikaupunki, 42. Vilho Sirviö Valkeakoski, 43. Juhani Soila Joensuu, 44. Vilho Pekkonen Lappeenranta, 45. Osmo Meilahti Lappeenranta, 46. Mauno Forsman Lappeenranta, 47. Aki Ruotsalainen Valkeakoski, 48. Osmo Kutila Tampere, 49. Väinö Länsisalmi Jyväskylä, 50. Teuvo Takala Jyväskylä, 51. Tauno Lehtinen Vammala, 52. Heljo Liesmäki Lahti, 53. Unto Tiljander Pori, 54. Kauko Linko Turku, Esko Pekkainen Turku, 55. Heimo Suutala Tampere, 56. Toivo Salokannel Tampere, 57. Paavo Solja Tampere, 58. Torleif Diehl Tampere, 59. Pentti Peho Helsinki, 60. Olli Pulkkanen Helsinki, 61. Nils Usenius Helsinki, 62. Arvo Kopponen Helsinki, 63. Jussi Koskinen Turku, 64. Heikki Louhi Turku, 65. Osmo Männistö Turku, 66. Erik Sura Uusikaupunki, 67. Esa Koskinen Turku, 68. Helge Lehtinen Pori, 69. Yrjö Syrjänen Helsinki, 70. Urpo Hurme Helsinki, 71. Reino Vesalainen Jyväskylä, 72. Seppo Rantanen Jyväskylä, 73. Heikki Särkkä Jyväskylä, 74. Heikki Pakkanen Jyväskylä, 75. Pentti Barck Jyväskylä, 76. Reijo Poutamo Jyväskylä, 77. Leevi Ryhänen Lappeenranta, 78. Pauli Hyväri Lappeenranta, 79. Eino Turunen Lappeenranta, 80. Erkki Pörsti Imatra, 81. Veikko Raunio Imatra, 82. Pekka Heino Imatra, 83. Hannu Ollikainen Imatra, 84. Lasse Heikkilä Pori, 85. Erkki Lehtonen Pori.

Kultainen plaketti

1. Paavo Honkajuuri Helsinki, 2. Onni Mäkelä Joensuu, 3. Olli Heikinheimo Lauritsala, 4. Helge Berglund Ruotsi.

Hopeinen plaketti

1. Leif Glöersen Varkaus, 2. Leo Mether Lauritsala, 3. Vilho Olsbom Lauritsala, 4. Erkki Komulainen Imatra, 5. Jouni Puhakka Joensuu, 6. Toivo Tuukkanen Lappeenranta, 7. Matti Malin Pori.

Pelaaja-ansioista jaettavan rannekellon saajat

1. Keijo Kuusela Tarmo, 2. Matti Rintakoski Ilves ja TBK, 3. Aarne Honkavaara Ilves, 4. Matti Karumaa Tarmo, 5. Unto Viitala Karhu-Kissat, 6. Yrjö Hakala Ilves, HPK, TBK ja Tappara, 7. Raimo Kilpiö Ilves ja RU-38, 8. Juhani Lahtinen Ilves, 9. Kalevi Numminen Tappara, 10. Matti Keinonen Lukko, RU-38 ja Lukko.

Pelaajan kultainen ansiomerkki

1. Keijo Kuusela Tarmo, 2. Matti Rintakoski Ilves ja TBK, 3. Aarne Honkavaara Ilves, 4. Pentti Isotalo Ilves, 5. Matti Karumaa Tarmo, 6. Unto Viitala Karhu-Kissat ja Tarmo, 7. Yrjö Hakala Ilves, HPK, TBK ja Tappara, 8. Teppo Rastio Lukko, Ilves ja Lukko, 9. Matti Lampainen TBK, Tappara, Ilves, Karhut ja RU-38, 10. Raimo Kilpiö Ilves ja RU-38, 11. Heino Pulli TK-V, 12. Juhani Lahtinen Ilves, 13. Kalevi Numminen Tappara, 14. Matti Reunamäki Koo-Vee, 15. Matti Keinonen Lukko, RU-38 ja Lukko, 16. Juhani Wahlsten KalPa, Ilves, HJK ja TPS, 17. Lasse Oksanen Ilves, 18. Urpo Ylönen TuTo, 19. Jorma Peltonen Ilves.

Pelaajan hopeinen ansiomerkki

1. Holger Granström KIF, 2. Edmund Sjöberg KIF ja HSK, 3. Klaus Hagström KIF, 4. Keijo Kuusela Tarmo, 5. Matti Rintakoski Ilves ja TBK, 6. Pentti Isotalo Ilves, 7. Aarne Honkavaara Ilves, 8. Eero Salisma Tarmo ja HPK, 9. Matti Karumaa Tarmo, 10. Unto Viitala Karhu-Kissat, 11. Kalle Havulinna Ilves, 12. Lotfi Nasib (Nasibullen) Ilves, 13. Jukka Wuolio Ilves, 14. Eero Saari Ilves, 15. Ossi Kauppi Ilves ja TBK, 16. Esko Tie Tarmo, 17. Yrjö Hakala Ilves, HPK ja TBK, 18.

Christian Rapp HIFK, 19. Erkki Hytönen TBK ja Tappara, 20. Esko Niemi TP-V, TBK ja Tappara, 21. Matti Lampainen TBK, Tappara ja Ilves, 22. Teppo Rastio Lukko ja Ilves, 23. Erkki Koiso Ilves, 24. Raimo Kilpiö Ilves, 25. Esko Luostarinen TBK ja Tappara, 26. Pertti Nieminen HPK ja TPS, 27. Heino Pulli TK-V, 28. Jouni Seistamo Tappara, 29. Juhani Lahtinen Ilves, 30. Kalevi Numminen Tappara, 31. Mauno Nurmi TPS, 32. Jorma Suokko TK-V, 33. Jarmo Wasama Ilves, 34. Rauno Lehtiö TK-V, 35. Seppo Nikkilä TK-V, 36. Juhani Wahlsten KalPa, Ilves, HJK ja TPS, 37. Matti Reunamäki TK-V, 38. Matti Keinonen Lukko ja RU-38, 39. Ilkka Mesikämmen TPS, 40. Lasse Oksanen Ilves, 41. Urpo Ylönen TuTo, 42. Jorma Peltonen Ilves, 43. Reijo Hakanen Ilves, 44. Lalli Partinen SaiPa, 45. Seppo Lindström TuTo, 46. Esa Peltonen Kärpät, UPallo, 47. Juha Rantasila Karhut, HIFK, 48. Pekka Marjamäki Tappara.

SUOMEN JÄÄKIEKKOLIITTO PERUSTETTU 20. 1. 1929

Toimisto

Helsinki 25, Topeliuksenk. 41 a, puh. 90—418 611.
Toiminnanjohtaja Reijo Mannerla Mäkkylä, Rintamamiehentie, pt. 90—418 611 tai 90—416 148, pk. 90—516 722. Toimistosiihteeri Esko Maljanen, pt. 90-418 611 tai 90-416 196. Kanslisti Sisko Autio, pt. 90-418 611.

Liittojohtokunta

Puheenjohtaja toim.joht. Harry Lindblad Tampere, Petsamonk. 14, pt. 931-27 860, pk. 931-50 676.

I varapuheenjohtaja majuri Pekka Aitero Helsinki 17, Pohjoisranta 24 B 19, pt. 90-625 801/2421, pk. 90-664 552.

II varapuheenjohtaja teknikko Teuvo Myyryläinen Kaukas, pt. 953-10 960/495.

Lehtori Aarne Honkavaara Tampere, Kortelahdenk. 19 E 89, pk. 931-24 200.

Rakennusmestari Kauko Linko Turku, Pakkarink. 2 C 74, pt. 921-20 567, pk 921-304 798.

Faktori Paavo Pitkänen Joensuu, Koivutie 28, pt. 22 318, pk. 22 463.

Lehtori Seppo Liitsola Lahti, Kyrölänk. 5 B 20, pk. 918-34 832.

Johtaja Jorma Nykänen Oulu, Uusik. 8, pt. 981-14 048, pk. 981-38 670.

Merkonomi Pentti Peho Helsinki 36, Pajamäentie 2 A, pt. 90-70 633, pk. 90-452 996.

Työvaliokunta

Pekka Aitero Helsinki (puh. joht.), Pentti Peho Helsinki, Seppo Liitsola Lahti, Göran Stubb Helsinki ja Aimo Mäkinen Helsinki.

Valiokunnat

Sarjavalioikunta: Walfrid Wahlberg Helsinki, (puh.joht.), Pentti Peho Helsinki, Kauko Linko Turku ja Reijo Nurmi Tampere.

Sääntövaliokunta: Erkki Linkomo Helsinki (puh.joht.), Eino Nuutinen, Helsinki, Mauri Juote Helsinki ja Valter Tuomi Helsinki.

Valitsemisvaliokunta: Viljo Wirkkunen Helsinki (puh.joht.), Seppo Liitsola Lahti ja Olli Pulkkanen Helsinki.

Valmennusvaliokunta: Esko Junttila Helsinki (puh.joht.), Teuvo Myyryläinen Kaukas, Aarne Honkavaara Tampere, Erkki Lehtonen Pori, Matias Helenius Turku, Seppo Liitsola Lahti, Lasse Heikkilä Pori ja Viljo Wirkkunen Helsinki.

Nuorisovaliokunta: Esko Paltanen Pori (puh.joht.), Heikki Kovanen Mikkeli, Matias Helenius Turku, Pertti Kontto Pori, Heljo Liesmäki Nastola, Martti Sarlin Helsinki, Arto Lehtiö Tampere ja Erkki Turunen Lappeenranta.

Teknillinen valiokunta: Kauko Linko Turku (puh.joht.), Leo Naarvala Helsinki, Vilho Olsbom Lappeenranta ja Aimo Selin Tampere.

Erotuomarivaliokunta: Keijo Pehu Hyvinää (puh.joht.), Olli Jalonen Rauma, Harry Bogomoloff Helsinki, Aarne Honkavaara Tampere, Yrjö Rissanen Lappeenranta, Pertti Saarnio Tampere.

Tiedotusvaliokunta: Jouko Aitero Tampere (puh.joht.), Esa Sulkava Helsinki, Juhani Syvänen Helsinki, Anssi Kukkonen Helsinki, Pentti Pirhonen Helsinki, Mauri Kangaslampi Helsinki, Ilkka Vuorjoki Helsinki, Aulis Virtanen Turku, Martti Seppänen Helsinki ja Jaakko Raunio Helsinki.

PR-toimikunta: Jyrki Otila Helsinki (puh. joht.), Esa Sulkava Helsinki, Olli Pulkkanen Helsinki, Matti Kuusla Helsinki, Risto Forss Turku ja Reijo Mannerla Helsinki.

Talousvaliokunta: Olli Lyytikäinen Helsinki, Pentti Peho Helsinki, Asko Ignatius Helsinki, Mauri Korpikangas Helsinki, Mikko Westerberg Tampere ja Reijo Mannerla Helsinki.

OSOITELUETTELO

AITERO, Pekka Helsinki, Pohjoisranta 24 B 19, pt. 90-625 801/2421, pk. 90-664 552.

AUTERO, Jouko Tampere, Hallitusk. 14 B, pt. 931-21 214, pk. 931-25 599.

AUTIO, Sisko Helsinki, Topeliuksenk. 41 a, pt. 90-418 611.

BOGOMOLOFF, Harry Helsinki, Kapteenink. 5 D 55, pk. 90-627 104, pt. 90-645 711.

HEIKKILÄ, Lasse Pori, 8, Säästäjänk. 5, pt. 939-18 241, pk. 939-24 656.

HELENIUS, Matias Turku, Linnank. 47, pk. 921-303 905.

HONKAVAARA, Aarne Tampere, Kortelahdenk. 19 E 89, pk. 931-24 200.

IGNATIUS, Asko Helsinki 10, Salomonk. 17 B, pt. 90-645 711, pk. 90-427 912.

JALONEN, Olli Rauma, Koivuhaank. 7, pt. 938-13 000/129.

JUNTILA, Esko Helsinki 94, Keinulaudantie 7 F 128, pt. 90-440 551, pk. 90-305 570.

JUOTE, Mauri Helsinki 84, Orisaarentie 5 A, pt. 90-458 011, pk. 90-680 746.

KONTTO, Pertti Pori, Säästäjänkatu 7 A 34, pt. 939-11 141.

KORPIKANGAS, Mauri Helsinki 15, Tarkk'ampujank. 12 B, pt. 90-14 246, pk. 90-291 326.

KOVANEN, Heikki Mikkeli, Pohjolan. 11, pk. 11 224.

KUUSLA, Matti Helsinki 35, Ulvilantie 2, pt. 90-418 811, pk. 90-428 880.

LEHTIÖ, Arto Tampere 8, Pellervonk. 2 D 62, pt. 931-28 948.

LEHTONEN, Erkki Pori, Vähä uusik. 8, pk. 939-14 783.

LIESMÄKI, Heljo Nastola kk, Ratsutie, pt. 918-631 311.

LIITSOLA, Seppo Lahti, Kyrölänk. 5 B 20, pk. 918-34 832.

LINDBLAD, Harry Tampere, Petsamonk. 14, pt. 931-27 860, pk. 931-50 676.

LINDROOS, Risto Tampere, Teiskontie 19 F 106, pt. 931-54 567, pk. 931-52 345.

LINKO, Kauko Turku, Pakkarink. 2 C 74, pt. 921-20 567, pk. 921-304 798.

LINKOMO, Erkki Helsinki 12, Yrjönk. 9, pt. 90-604 390, pk. 90-501 930.

LYYTIKÄINEN, Olli Helsinki 80, Hitsaajank. 10, pt. 90-782 521, pk. 90-688 598.

MALJANEN, Esko Helsinki, pt. 90-418 611 tai 90-416 196.

MANNERLA, Reijo Mäkylä, Rintamamiehentie, pt. 90-418 611 tai 90-416 148, pk. 90-516 722.
 MYYRYLÄINEN, Teuvo Kaukas, pt. 953-10 960/495.
 MÄKINEN, Aimo Helsinki 25, Mannerheimintie 53 A, pt. 90-641 411, pk. 90-413 668.
 NAARVALA, Leo Helsinki 26, Välskärink. 7 A 7, pt. 90-822 278, pk. 90-491 373.
 NURMI Reijo Tampere, Koivistontie 10, pt. 931-25 959, pk. 931-62 945.
 NUUTINEN, Eino Helsinki 25, Mannerheimintie 29 C 43, pt. 90-659 422, pk. 90-443 162.
 NYKÄNEN, Jorma Oulu, Uusik. 8, pt. 981-14 048, pk. 981-38 670.
 OLSBOM, Vilho Lauritsala, Keskusk. 8 B, pt. 953-14 900.
 OTILA, Jyrki Helsinki 20, Taivaanvuohent. 4 B, pt. 90-441 141, pk. 90-677 787.
 PALTANEN, Esko Pori 6, Korpraalintie 39 A 7, pt. 939-83 221, pk. 939-18 867.
 PEHO, Pentti Helsinki 36, Pajamäentie 2 A, pt. 90-70 633, pk. 90-452 996.
 PEHU, Keijo Hyvinkää, Viertolank. 10, pt. 914-15 453, 914-11 189.
 PITKÄNEN, Paavo Joensuu, Koivutie 28, pt. 22 318, pk. 22 463.
 PULKKANEN, Olli Helsinki, Merik. 5 B, pt. 90-715 967, pk. 90-655 271.
 RISSANEN, Yrjö Lauritsala, Saha Kaukas, pt. 953-10 960, pk. 953-21 267.
 SAARNIO, Pertti Tampere, Pellervonk. 26 B 55, pt. 931-29 216, pk. 931-55 055.
 SARLIN, Martti Helsinki 98, Paperityö Oy, Vuosaaren teollisuusalue, pt. 90-316 022.
 SELIN, Aimo Tampere 8, Kaskitie 7 A 4, pt. 931-26 704.
 STUBB, Göran Helsinki 34, Lehdesniityntie 3 H 138, pt. 90-644 411, pk. 90-487 322.
 TUOMI, Valter Helsinki 33, Rakuunatie 18 A 24, pt. 90-12 681, pk. 90-485 610.
 TURUNEN, Erkki Lappeenranta, Keskusk. 6 A, pt. 953-13 420, pk. 953-21 536.
 WAHLBERG, Walfrid Helsinki 32, Angervotie 14 A 6, pt. 90-717 711, pk. 90-577 329.
 WESTERBERG, Mikko Tampere, Ryydynk. 45, pt. 931-26 646.
 WIRKKUNEN, Viljo Helsinki 94, Tanhuantie 1 B 26, pt. 90-418 611, pk. 90-306 416.

CATERPILLAR®



NYKYAIKAISTA VOIMAA

CATERPILLAR
 MAANSIIRTOKONEITA

myy ja huoltaa

WIHURI-YHTYMÄ OY
WITRAKTOR

HELSINKI - ROVANIEMI - TAMPERE

*) Caterpillar ja Cat ovat Caterpillar Tractor Co:n tavaramerkkejä.

VARATTU

SARJASEUROJEN OSOITTEET

Mestaruussarja

- Hilpara Tampere.* Isto Virtanen Tampere, Pyhäjärvenk. 10, pk. 931-32 906, pt. 931-29 588. Teuvo Pelto Tampere, Aionk. 6-8 a, pk. 931-33 993, pt. 931-32 400.
- Idrottsföreningen Kamraterna (HIFK) Helsinki,* Göran Stubb Helsinki 34, Lahdesniityntie 3 H, pk. 90-487 322, pt. 90-644 411. Esko Rekoma Helsinki, Sörn. Rantatie 29, Merikiito, pk. 90-896 749, pt. 90-716 511.
- Ives Tampere.* Toimisto Seppo Helle Tampere, Sammonk. 76, Jäähovi, puh. 931-53 251, pk. 931-50 835. Raimo Vasama Tampere 10, pk. ja t. 931-53 100.
- Jokerit Helsinki.* Raimo Kähkönen Helsinki 80, Siilitie 11 b C 274, pk. 90-780 017, pt. 90-658 122. Aulis Hirvonen Helsinki.
- Lahden Reipas.* Toimisto V. Mäkinen, Lahti, Sibeliuksenk. 2 A, puh. 918-29658 Heljo Liesmäki Nastola kk, pt. 918-631 311.
- Porin Ässät.* Martti Laippala Pori 8, Presidentinpuistok. 22 B 12, pk. 939-23 434, pt. 939-11 111. Lasse Heikkilä Pori, Säästäjänk. 5, pk. 939-24 656 pt. 939-18 241.
- Rauman Lukko.* Matti Komppa Rauma, Kaarnapolku 3, pk. 938-10 832, pt. 938-12 800. Reijo Kanerva Rauma, Kappelinvähe 5, pt. 938-12 800.
- Savonlinnan Pallokerho (SaPKo).* Matti Iivonen Pääskylähti, Hirvastie 3, Jorma Kajanto Pääskylähti, Ilmarisenk. 22 as. 6, pk. 28 201, pt. 28 283.
- Tampereen Kilpa-Veljet (Koo-Vee).* Toimisto Asko Tarikka Tampere, Koulukatu 12, pk. ja t. 931-24 847 ja 24 431. Seppo Nikkilä Tampere, Kasmitie 16, pt. 931-62 939.
- Tappara Tampere.* Isto Virtanen Tampere, Pyhäjärvenk. 10, pk. 931-32 906, pt. 931-29 588. Esko Luostarinen Tampere, Härmälänk. 30 A 3, pt. 931-31 650
- Turun palloseura (TPS).* Vento Toivonen Turku 2, Jalavat. 20, pk. 921-333 949, pt. 921-20567, Pertti Nieminen Turku, pk. 921-10316, pt. 921-20 933.
- Turun Toverit (TuTo)* Esa Koskinen Turku, Hippoksentie 31 H 146, pk. 921-360-691. Matias Helenius Turku, Linnank. 47, pk. 921-16 671.

Suomen sarja

- Helsingin Jalkapalloklubi (HJK).* Toimisto Kari Salonen Helsinki 25, Stadion 151, pk. 90-436 543, pt. 90-448 693.
- Hämeenlinnan Pallokerho (HPK).* Hilpas Sulin Hämeenlinna, Soraharjunk. 25, pk. 917-25 334, pt. 917-25 333. Keijo Salmisaari Hämeenlinna, Ruunumylly, pk 917-21 149.
- Hämeenlinnan Tarmo.* Irja Kitunen Hämeenlinna, Parolantie 15 C 21, pk. 917-25 775, pt. 917-24 681/4.
- Joensuun Kiekko-Pojat (JoKP).* Raimo Koskivirta Joensuu, Kuusitie 5 A 2, pk. 24 825, pt. 22 811. Risto Hirvonen Joensuu, Kirkkok. 3, pt. 24 493.
- Joensuun Peto.* Tarmo Hyttinen Joensuu, Karhunkäki, pk. 31 306, pt. 23 336. Esko Reijonen Joensuu, Joutsenentie 12.
- Jämsänkosken Ives.* Antti Laaksonen Jämsänkoski, Oinaala, Löydyntie 3, pk. 4488, pt. 4591/344. Kari Haromo Jämsänkoski, Koulunmäki, pt. 4591/324.
- Jääpeikot Valkeakoski.* Seppo Pokkinen Valkeakoski, Honkitaipale 16 B 40, pk. 937-40206, pt. 937-42000/253.
- Kalevan Pallo (KalPa) Kuopio.* Lauri Pönkänen Kuopio, Kaikuk. 32, pk. ja t. 21 056 Erkki Räsänen Kuopio, Asemak. 14 A 10, pt. 16 901.
- Karhu-Kissat Helsinki.* Matti Marjosalo Helsinki 42, Kannelkuja 4 S 129, pk. 90-434 719, pt. 90-70 633/53. Martti Sarlin Helsinki 66, Lepolantie 2 A, pk. 90-745 778, pt. 90-316 022.
- Ketterä Imatra.* Ossi Pihlaman Tainionkoski, Joutsenonk. 67, pk. 21 851, pt. 21 210.
- Kiekko-67 Turku.* Kalervo Kummola Turku, Kellonsoittajank. 3—7 D 95, pk. 921-16 348, pt. 921-302 000. Risto Mäkeläinen Turku, Iltatähdent. 2 B.
- Musan Salama (MuSa) Pori.* Antti Junell Pori 9, Tommilantie 2, pk. 939-15 640, pt. 939-11 231. Simo Heikkilä Pori, Ulasoori, Kyläsaarentie, pk. 939-86 157, pt. 939-23 909.
- Mäntän Kiekko-Pojat (KiePo).* Veikko Lamminpää Mänttä, Hallitusk. 23, pk. 47 224, pt. 47 202/23. Rauno Leppänen Mänttä, Kirkkok. 9, pk. ja t. 47 101/285.
- Nokian Palloseura (NoPS).* Pekka Paavola Siuro, pk. 931-13 459, pt. 931-21 800/79. Pekka Lehtolainen Tampere, Tesomajärvenk. 2, pt. 931-40 200.

Oulun Kärpät-46. Jorma Nykänen Oulu, Uusik. 8, pk. 38 670, pt. 14 048. Paavo Pikkarainen Oulu, pk. 31 762, pt. 14 211.

Oulun Työvän Palloilijat (OTP). Taito Hailuoto Oulu 53, Sirppitie 56, pt. 22 311/38. Rauno Malm Oulu, Koskitie 26 F 12, pt. 16 201.

Pitäjänmäen Tarmo. Seppo Länsilahti Karakallio, Karakalliontie 3 E 55, pk. 598 538, pt. 10 122. Martti Talasmaa Helsinki 37, Korsutie 1, pk. 457 394.

Raahen Vesa (RaVe). Pekka Karjalainen Raahen Rantak. 6 A, pk. 3176, pt. 3191. Paavo Perikangas Raahen Niemelänk. 11, pt. 3399.

Saimaan Kurra. Lappeenranta. Kalevi Kärkkäinen Kaukas, Oy Kaukas Ab, Asemavarasto, pt. 10 960/426. Aarre Paavola Uus-Lavola, Poronk. 8, pk. ja t. 27 181.

Saimaan Pallo (SaiPa) Lappeenranta. Osmo Meilahti Lappeenranta, Marjank. 7 A 2, pk. 13 105, pt. 21 565. Yrjö Hakala Kaukas, Toritalo, pk. 13 739, pt. 10 960.

Varkauden Valtit. Lauri Raatikainen Varkaus, Antinpuisto 1, pk. 4625, pt. 5676. Raimo Borgman Varkaus, Laivalinnank. 17.

Vehmaisten Urheilijat (VehU). Tampere Raimo Nyberg Vatiala, Nevak. 12, pk. ja t. 931-45 790.

JÄÄKIEKKORATOJEN PUHELINNUMEROT

Harjavalta ..	76 500/228	Lapua	31 932
Helsinki, Jäähalli	418 122	Leppävaara	404 642
Helsinki, Kallio	772 932	Lohja	2 773
Helsinki,		Martinniemi	71 122
Lauttasaari ..	672 214	Mikkeli	13 087
Heinola	2 579	Naantali	53 921
Hyvinkää	11 935	Nokia	11 460
Hämeenlinna ..	23 843	Oulu, Tekojäärata	31 000
Imatra	31 871	Oulu, Keskus-	
Joensuu,		jäähallinrata	14 594
Mehtimäki	23 260	Pateniemi	87 266
Joensuu,		Pieksämäki	1 830
Keskuskenttä ..	2 849	Pietarsaari	10 628
Jyväskylä, Hippos	12 857	Pihlava	85 008
Jyväskylä, Nisula	15 897	Pitäjänmäki	452 712
Jämsänkoski	4 445	Pori	12 424
Järvenpää	287 290	Porvoo	12 717
Kaarina	86 171	Raahen	3 243
Kajaani	2 521	Rauma, Äijänsuo	12 021
Kankaanpää	1 710	Riihimäki	32 758
Karihaara	2 334	Savonlinna	21 549
Kauniainen	501 686	Seinäjoki	22 053
Karhula	61 252	Sunila	62 297
Kemi	2 405	Tammisaari	11 967
Kokkola	3 663	Tampere, Jäähalli	54 190
Kotka	11 631	Tampere,	
Kotka, Metsola	21 293	Koulukatu	25 971
Kouvola	2 640	Tampere, Ikuri ..	41 085
Kuopio	16 498	Tervakoski	661 498
Lahti	20 523	Tikkurila	831 532
Laitila	51 311	Turku, Kupittaa	360 678
Lappeenranta,		Varkaus	5 244
Kisapuisto	10 853	Veitsiluoto	81 001

SISÄLLYS

	Sivu
Puheenjohtajan sana	3
Jääkiekkoilun kilpailuorganisaatio 1969—70	5
Maaottelut 1968—69	13
B-maajoukkueen ottelut 1968—69	15
Nuorten maaottelut 1968—69	15
Kalottiottelut 1968—69	15
Maaottelumiehet 1968—69	17
Mestaruussarja 1968—69	19
Mestaruussarjan pistemiehet 1968—69	27
SM-sarjan karsintasarja 1968—69	40
Suomen sarja 1968—69	41
Maakuntasarja 1968—69	46
Suomen sarjan karsinnat 1968—69	50
Perussarja 1968—69	51
Nuorten mestaruus 1969	57
Suomen cup 1969	59
Nappulamestaruus 1969	61
Vierumäen talvileiri 1969	62
Tekniikkamestaruuskilpailut 1969	62
Oppikoulucup 1969	63
Ammattikoulucup 1969	65
Suomen mestaruuskilpailut 1928—69	66
Mestaruussarjan maratontaulukko 1934—69	71
Parhaat pistemiehet 1934—69	74
Parhaat maalintekijät 1934—69	74
Parhaat syöttäjät 1934—69	74
Pisimmät otteluserjat	74
Mestaruussarjan ennätyksiä	75
Erotuomarien mestaruussarjaottelut	78
Suomen jääkiekkomestarit	78
Suomen cup-mestarit	78
Nuorten mestarit	78
Nappulamestarit	78
Akateemiset mestarit	78
TUL:n mestarit	79

Oppikoulujen cup-mestarit	79
Ammattikoulujen cup-mestarit	79
Suomen sarjan voittajat	79
Pohjois-Suomen — Pohjois-Ruotsin sarja 1953 ..	79
Maakuntasarjan voittajat	80
Poikien tekniikkakilpailut	81
Tekniikkamerkki	82
Jääkiekkoilussa jaettavat palkinnot	83
Euroopan cup 1969	85
Euroopan cup 1970	86
Ruotsin kiekkoilua	86
Neuvostoliiton mestaruus	87
Viron kiekkoilua	89
Norjan kiekkoilua	90
Itä-Saksan kiekkoilua	91
Tanskan kiekkoilua	93
Länsi-Saksan kiekkoilua	94
Sveitsin kiekkoilua	95
Itävallan kiekkoilua	99
Tšekkoslovakian kiekkoilua	100
Jugoslavian kiekkoilua	101
Italian kiekkoilua	101
Ranskan kiekkoilua	101
Japanin kiekkoilua	101
Meksikon kiekkoilua	102
Kanadan ja USA:n kiekkoilua	103
Moskovan turnaus 1968	107
Suomen jäähalliviikko 1968	107
42. Spengler cup 1968	107
Ahearne cup 1968	108
Star cup 1968	108
Sovjetskij Sport-lehden turnaus 1968	108
Kansainvälisiä turnauksia 1968—69	110
Tukholman MM-kisat	111
Maajoukkueen ohjelma 1969—70	129
Mestaruussarjan ohjelma 1969—70	131
MM-kisojen ohjelma 1970	134
Nuorten EM-kisojen ohjelma 1970	136
Suomen cup 1970	139
Muistiinpanoja	141
Parhaat yleisöottelut	145
Seurojen yleisöennätyksiä	146
Suomen maaottelut	148
Maaottelupelaajat	153
Parhaat maalintekijät maaotteluissa	157
Erotuomarien maaottelut	158
MM-kisatuomarit	158

B-maaottelut	158
Nuorten maaottelut	160
Nuorten PM-kisat	165
Poikien maaottelut	165
Kalottimaaottelut	166
Akateemiset maaottelut	167
Maajoukkue — Lehdistö	167
MM-kisat 1924—69	168
All Stars 1969	170
Joe Wirkkusen 9. vuosi Suomessa	173
Seppo Liitsolan Moskovan tuliaisat	173
Lasse Heikkilän huomioita Moskovasta	176
Wirkkusen ohjelma 1969—70	177
Sääntömuutokset 1969	178
MM-kisojen fair play	179
SJL:n kunniajäsened	180
SJL:n ansiomerkkien saajat	180
SJL:n johto ja valiokunnat	183
Osoiteluettelo	185
Mestaruus- ja Suomen sarjan seurojen osoitteet	187

MUISTIINPANOJA



1
MARKKA

2

X

**veikaten
voitat!**



VEIKKAUS