



**PERU: SIMULACRO NACIONAL**  
**SIMULACRO ELECCIONES PRESIDENCIALES 2016**  
**13 AL 17 DE ENERO 2016**

**Eco. Víctor Díaz Gonzáles**

Av. Andres Aramburu 965 – Of 201 – San Isidro  
Joaquin Capello 2928 – Lima 1  
Telef. 422-9214  
Email: [idiceperu@yahoo.com](mailto:idiceperu@yahoo.com) / [idiceperu@idice.com.pe](mailto:idiceperu@idice.com.pe)



# INDICE

**I FICHA TECNICA**

**II RESUMEN EJECUTIVO**

**III CUADROS**

## **ELECCIONES PRESIDENCIALES 2016**

- 1.- SIMULACRO DE VOTACION PRESIDENCIAL 2016
- 2.- SIMULACRO DE VOTACION PRESIDENCIAL 2016 POR ZONAS GEOGRAFICAS
- 3.- SIMULACRO DE VOTACION PRESIDENCIAL 2016 POR GÉNERO
- 4.- SIMULACRO DE VOTACION PRESIDENCIAL 2016 POR EDADES
- 5.- SIMULACRO DE VOTACION PRESIDENCIAL 2016 POR AREA DE RESIDENCIA

**V ANEXO: CEDULA DE VOTACION**



## CREDIBILIDAD DE IDICE DEL PERU

IDICE DEL PERU HA SIDO LA ENCUESTADORA QUE DIO LOS RESULTADOS MÁS PRECISOS EN LOS SIGUIENTES PROCESOS ELECTORALES:

- **ELECCIONES PRESIDENCIALES 2001;** SEÑALO QUE ALAN GARCIA PASABA A LA SEGUNDA VUELTA.

Candidatos	ONPE	IDICE	APOYO	CPI	DATUM
Alejandro Toledo	37%	34%	35%	31%	38%
Alan Garcia	26%	26%	17%	16%	22%
Lourdes Flores	24%	21%	20%	22%	25%

- **ELECCIONES PRESIDENCIALES DEL 2006;** SEÑALO QUE ALAN GARCIA PASABA A LA SEGUNDA VUELTA.

Candidatos	ONPE	IDICE	APOYO	CPI	Datum
Ollanta Humala	31%	33%	31%	32%	31%
Alan Garcia	24%	25%	23%	23%	21%
Lourdes Flores	24%	24%	26%	27%	26%

- **ELECCIONES PRESIDENCIALES DEL 2011;** RESULTADOS CON MAYOR ACIERTO.

Candidatos	ONPE	IDICE	APOYO	CPI	Datum
Ollanta Humala	28%	24%	25%	21%	21%
Keiko Fujimori	21%	17%	19%	19%	16%
PPK	16%	17%	17%	16%	18%
Alejandro Toledo	14%	16%	17%	19%	17%

**“16 AÑOS CON LA VERDAD”**











































## FICHA TECNICA

- 1) ENCUESTADORA : IDICE DEL PERU SAC
- 2) REGISTRO : 101/REE/JNE
- 3) FINANCIAMIENTO : RECURSOS PROPIOS
- 4) METODOLOGIA : ENTREVISTA EN HOGARES CON LA UTILIZACION DE CEDULA DE VOTACION
- 5) CUESTIONARIO : CEDULA DE VOTACION
- 6) TASA DE RESPUESTA : 71%.
- 7) SISTEMA DE MUESTREO : SE APLICO UN MUESTREO PROBABILISTICO POLIETAPICO ESTRATIFICADO POR ZONAS GEOGRAFICAS.
- 8) TAMAÑO DE LA MUESTRA : 1309 CIUDADANOS NACIONAL.
- 9) MARGEN DE ERROR :  $\pm 2.7\%$  NACIONAL.
- 10) NIVEL DE REPRESENTATIVIDAD: EN LAS PROVINCIAS SELECCIONADAS REPRESENTAN EL 62% DE LA POBLACION ELECTORAL DEL PERU.
- 11) PROCEDIMIENTO DE SELECCIÓN DE ENTREVISTADO : CONSISTIÓ EN ELEGIR EN CADA VIVIENDA SELECCIONADA A UNA PERSONA PARA SER ENTREVISTADA. LOS ENCUESTADORES RECIBIERON INSTRUCCIONES DE APLICAR UN PROCESO DE SELECCIÓN ALEATORIA (TABLA DE SORTEO ALEATORIO ÚNICA PARA CADA ENTREVISTA KISH) PARA IDENTIFICAR A LA PERSONA QUE SERÍA ENTREVISTADA.
- 12) NIVEL DE CONFIANZA : 95%.
- 13) FECHA DE TRABAJO DE CAMPO : DEL 13 AL 17 DE ENERO
- 14) LUGARES DE REALIZACION Y COBERTURA : 25 CIUDADES DEL PAIS
- 15) UNIVERSO : PERSONAS DE 18 AÑOS A MAS, RESIDENTES EN LA PARTE URBANA Y RURAL DEL PAÍS
- 16) PÁGINA WEB / EMAIL : [WWW.IDICE.COM.PE](http://WWW.IDICE.COM.PE) / [IDICEPERU@YAHOO.COM](mailto:IDICEPERU@YAHOO.COM)

## RESUMEN EJECUTIVO

### SIMULACRO DE LAS ELECCIONES PRESIDENCIALES DEL 2016

Del simulacro realizado con cedula de votación a nivel nacional, el 24.8% votaría por Keiko Fujimori, 13.2% por Alan García, 13.0% por Cesar Acuña, 11.2% PPK, 5.7% Julio Guzman, entre otros.

 <b>PRESIDENTE Y VICEPRESIDENTE</b> 		
Marque con una cruz + o con un aspa X dentro del recuadro del símbolo y/o fotografía de su candidato		% TOTAL
KEIKO FUJIMORI, FUERZA POPULAR	 	24.8%
ALAN GARCIA, ALIANZA POPULAR	 	13.2%
CESAR ACUÑA, ALIANZA PARA EL PROGRESO	 	13.0%
PEDRO PABLO KUZYNSKI, PERUANOS POR EL KAMBIO	 	11.2%
JULIO GUZMAN, TODOS POR EL PERU	 	5.7%
ALEJANDRO TOLEDO, PERU POSIBLE	 	3.3%
DANIEL URRESTI, PARTIDO NACIONALISTA	 	2.4%
VERONIKA MENDOZA, FRENTE AMPLIO	 	1.6%
ALFREDO BARNECHEA, ACCION POPULAR	 	1.4%
NANO GUERRA, SOLIDARIDAD NACIONAL	 	0.9%
RENZO REGGIARDO, PERU PATRIA SEGURA	 	0.8%
ANTERO FLORES, ORDEN	 	0.8%
GREGORIO SANTOS, DEMOCRACIA DIRECTA	 	0.8%
FERNANDO OLIVERA, FRENTE ESPERANZA	 	0.8%
VLADIMIR CERRON, PERU LIBERTARIO	 	0.8%
FELIPE CASTILLO, SIEMPRE UNIDOS	 	0.5%
FRANCISCO DIEZ CANSECO, PERU NACION	 	0.3%
MIGUEL HILARIO, PROGRESANDO PERU	 	0.2%
YEHUDE SIMON, PARTIDO HUMANISTA	 	0.0%
BLANCOS / NULOS		9.2%
NO SABE / NO OPINA		8.3%

# CUADROS

## CUADRO 01

**¿DE LA SIGUIENTE CEDULA DE VOTACION SI MAÑANA FUESEN LAS ELECCIONES PRESIDENCIALES Y SE PRESENTASEN LOS CANDIDATOS DE LA CEDULA POR QUIEN VOTARIA USTED? (MARCAR CEDULA Y DEPOSITARLA AL ANFORA)**

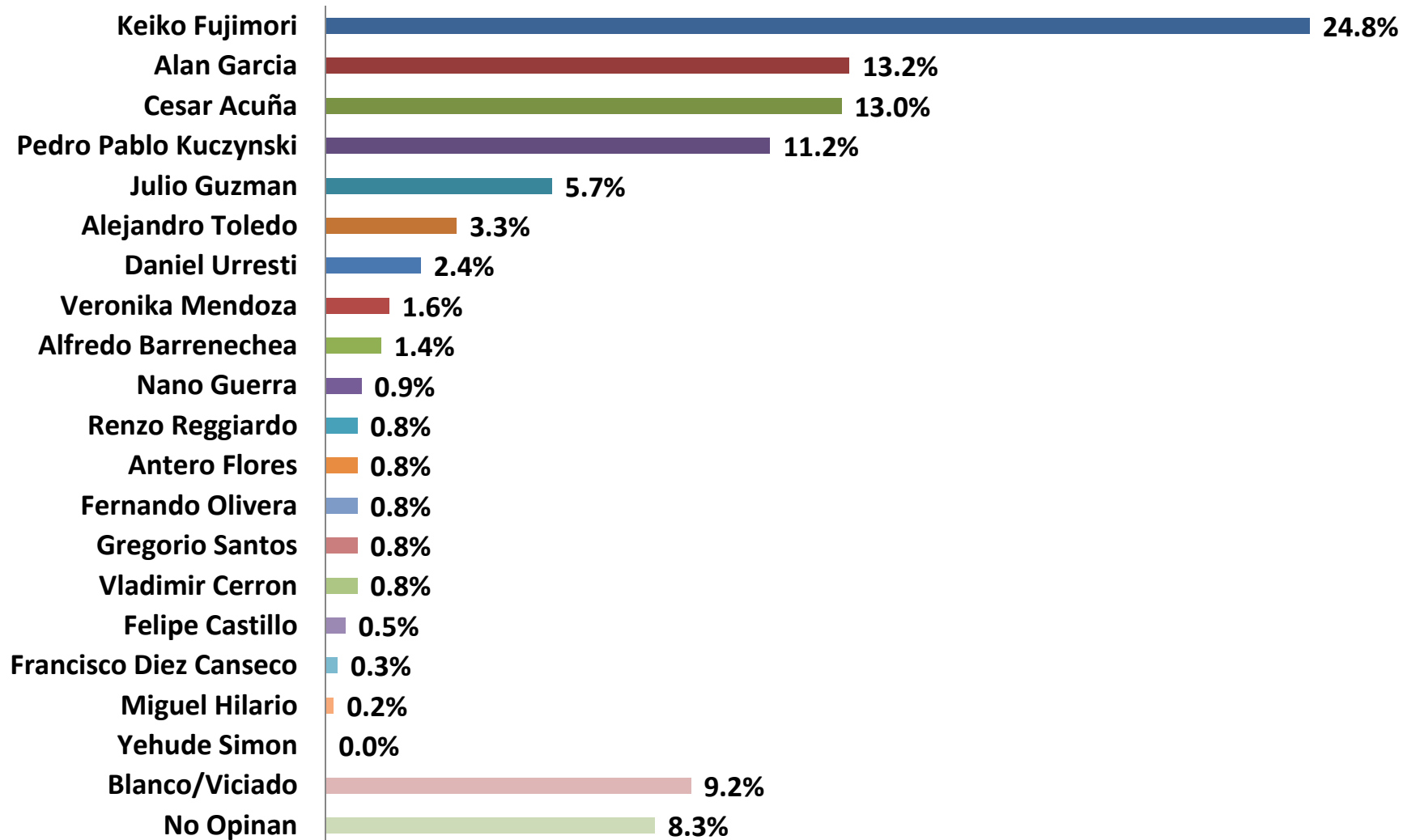
ALTERNATIVAS	NACIONAL ENERO	LIMA 2/	INTERIOR
Keiko Fujimori	<b>24.8%</b>	21.3%	26.9%
Alan Garcia	<b>13.2%</b>	16.3%	11.4%
Cesar Acuña	<b>13.0%</b>	10.0%	14.8%
Pedro Pablo Kuczynski	<b>11.2%</b>	16.1%	8.3%
Julio Guzman	<b>5.7%</b>	7.3%	4.7%
Alejandro Toledo	<b>3.3%</b>	3.3%	3.3%
Daniel Urresti	<b>2.4%</b>	2.0%	2.7%
Veronika Mendoza	<b>1.6%</b>	2.0%	1.3%
Alfredo Barrenechea	<b>1.4%</b>	2.0%	1.0%
Nano Guerra	<b>0.9%</b>	0.8%	1.0%
Renzo Reggiardo	<b>0.8%</b>	1.0%	0.6%
Antero Flores	<b>0.8%</b>	2.0%	0.0%
Fernando Olivera	<b>0.8%</b>	1.0%	0.7%
Gregorio Santos	<b>0.8%</b>	0.0%	1.2%
Vladimir Cerron	<b>0.8%</b>	0.0%	1.2%
Felipe Castillo	<b>0.5%</b>	1.0%	0.2%
Francisco Diez Canseco	<b>0.3%</b>	0.0%	0.5%
Miguel Hilario	<b>0.2%</b>	0.0%	0.4%
Yehude Simon	<b>0.0%</b>	0.0%	0.0%
Blanco/Viciado	<b>9.2%</b>	10.2%	8.7%
No Opinan	<b>8.3%</b>	3.7%	11.1%
<b>TOTAL</b>	<b>100%</b>	100%	100%
<b>MUESTRA</b>	<b>1,309</b>	492	817

FUENTE: IDICE DEL PERU SAC EN BASE A SIMULACRO NACIONAL DE ELECCIONES PRESIDENCIALES ENERO 2016.

1/ EN LA CEDULA FIGURA EL NOMBRE DEL CANDIDATO, PARTIDO POLITICO, FOTOGRAFIA Y LOGO

2/ ES LIMA METROPOLITANA, CALLAO Y LIMA PROVINCIAS

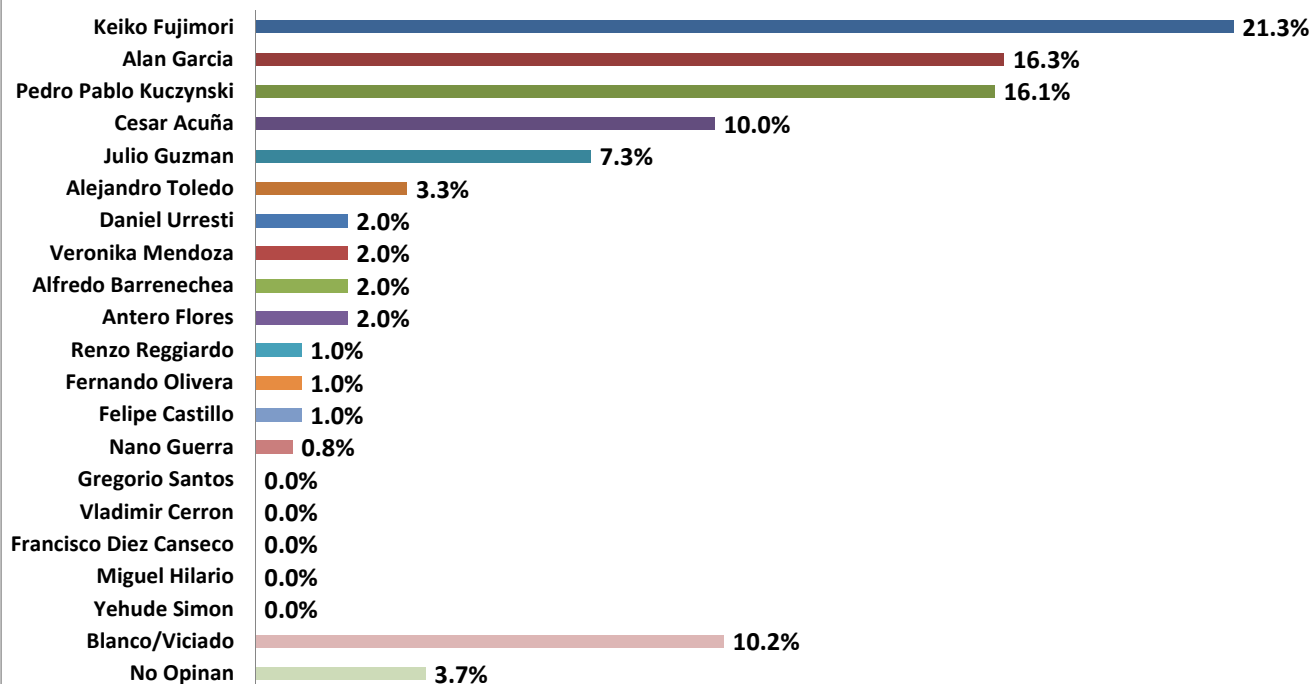
# NACIONAL: SIMULACRO ELECCIONES PRESIDENCIALES 2016



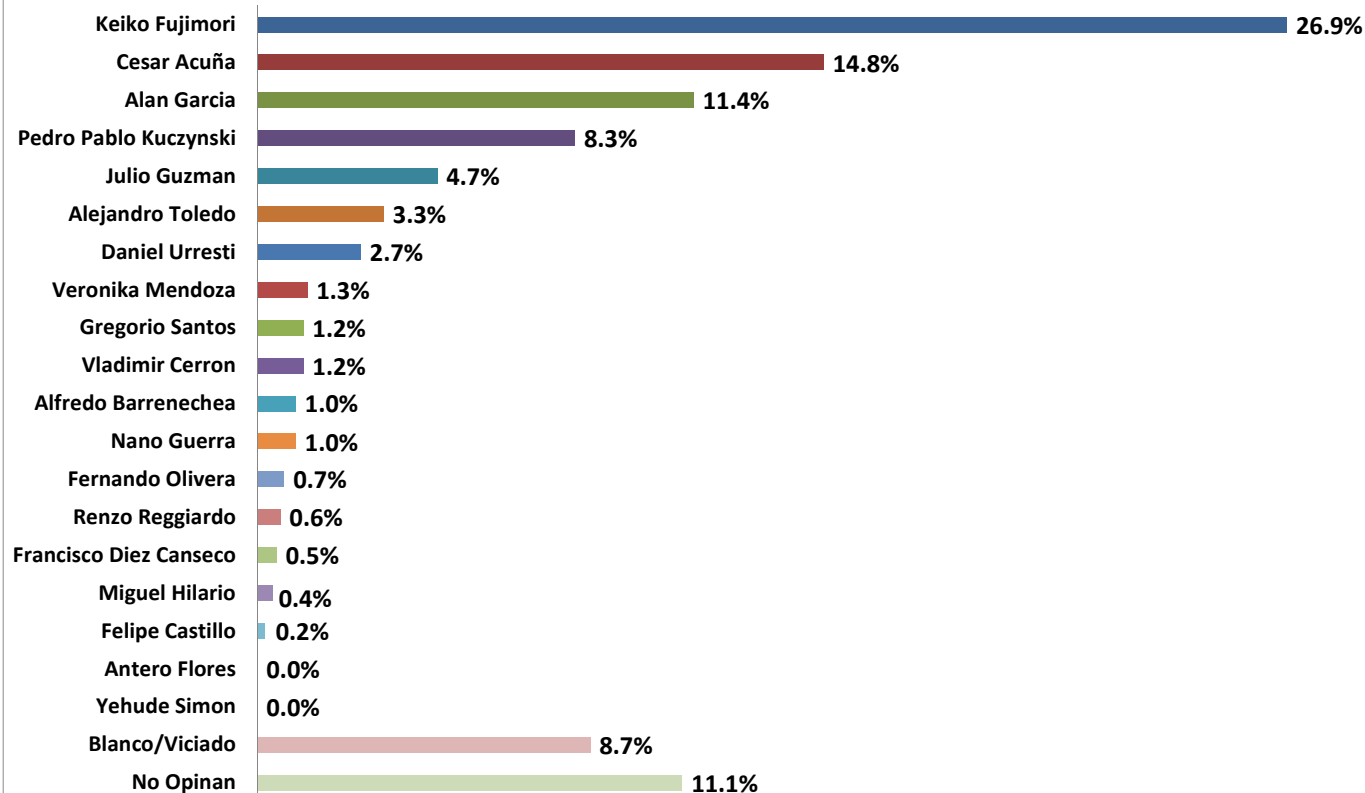
FUENTE: IDICE DEL PERU SAC EN BASE A SIMULACRO NACIONAL DE ELECCIONES PRESIDENCIALES ENERO 2016.



## LIMA : SIMULACRO ELECCIONES PRESIDENCIALES 2016



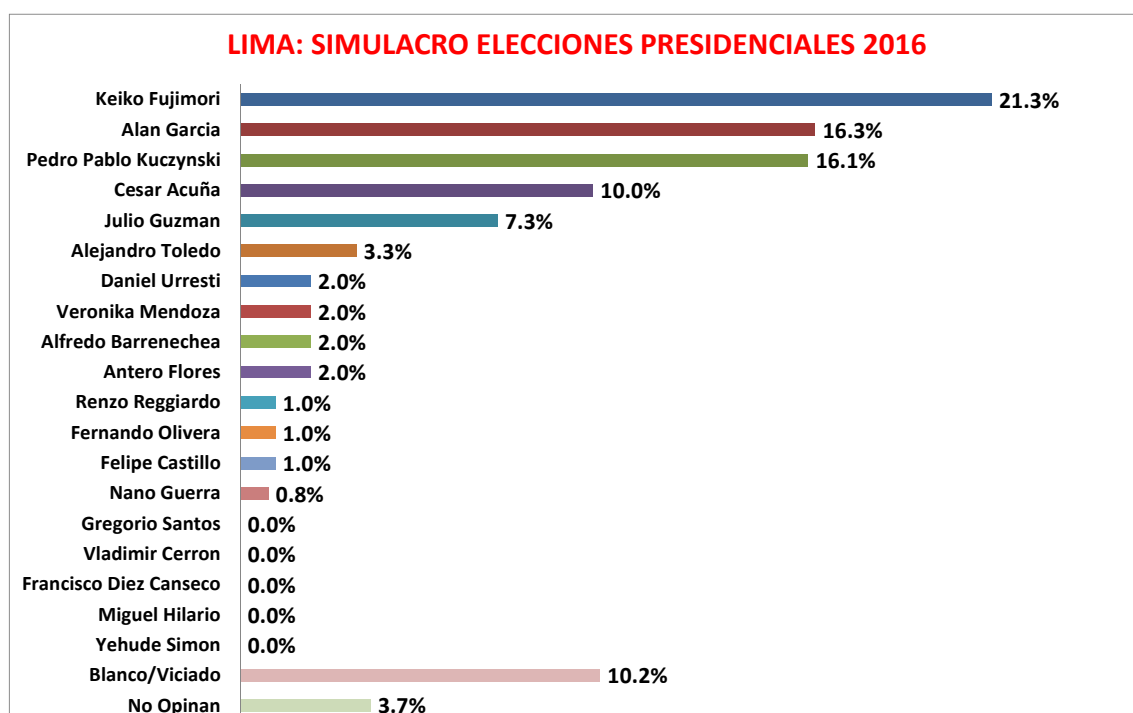
## INTERIOR DEL PAIS: SIMULACRO ELECCIONES PRESIDENCIALES 2016



## CUADRO 02

**¿DE LA SIGUIENTE CEDULA DE VOTACION SI MAÑANA FUESEN LAS ELECCIONES PRESIDENCIALES Y SE PRESENTASEN LOS CANDIDATOS DE LA CEDULA POR QUIEN VOTARIA USTED? (MARCAR CEDULA Y DEPOSITARLA AL ANFORA) - ZONAS GEOGRAFICAS**

ALTERNATIVAS	NACIONAL	LIMA 1/	NORTE	CENTRO	SUR	ORIENTE
Keiko Fujimori	24.8%	21.3%	24.9%	31.2%	26.2%	28.3%
Alan Garcia	13.2%	16.3%	16.9%	7.8%	7.1%	8.8%
Cesar Acuña	13.0%	10.0%	14.2%	16.9%	15.1%	13.3%
Pedro Pablo Kuczynski	11.2%	16.1%	7.1%	5.2%	10.7%	11.5%
Julio Guzman	5.7%	7.3%	5.2%	7.8%	2.2%	3.5%
Alejandro Toledo	3.3%	3.3%	2.2%	5.2%	4.0%	2.7%
Daniel Urresti	2.4%	2.0%	3.1%	1.9%	3.1%	1.8%
Veronika Mendoza	1.6%	2.0%	0.0%	3.2%	2.2%	0.9%
Alfredo Barrenechea	1.4%	2.0%	0.0%	0.0%	2.2%	2.7%
Nano Guerra	0.9%	0.8%	0.9%	3.2%	0.0%	0.0%
Renzo Reggiardo	0.8%	1.0%	0.9%	0.0%	0.9%	0.0%
Antero Flores	0.8%	2.0%	0.0%	0.0%	0.0%	0.0%
Fernando Olivera	0.8%	1.0%	0.0%	0.0%	2.2%	0.9%
Gregorio Santos	0.8%	0.0%	2.2%	1.3%	0.0%	0.9%
Vladimir Cerron	0.8%	0.0%	0.0%	3.9%	1.8%	0.0%
Felipe Castillo	0.5%	1.0%	0.0%	0.0%	0.9%	0.0%
Francisco Diez Canseco	0.3%	0.0%	0.3%	0.0%	0.9%	0.9%
Miguel Hilario	0.2%	0.0%	0.0%	0.0%	0.0%	2.7%
Yehude Simon	0.0%	0.0%	0.0%	0.0%	0.0%	0.0%
Blanco/Viciado	9.2%	10.2%	7.7%	5.2%	11.1%	11.5%
No Opinan	8.3%	3.7%	14.4%	7.2%	9.4%	9.6%
<b>TOTAL</b>	<b>100%</b>	<b>100%</b>	<b>100%</b>	<b>100%</b>	<b>100%</b>	<b>100%</b>
<b>MUESTRA</b>	<b>1,309</b>	<b>492</b>	<b>325</b>	<b>154</b>	<b>225</b>	<b>113</b>

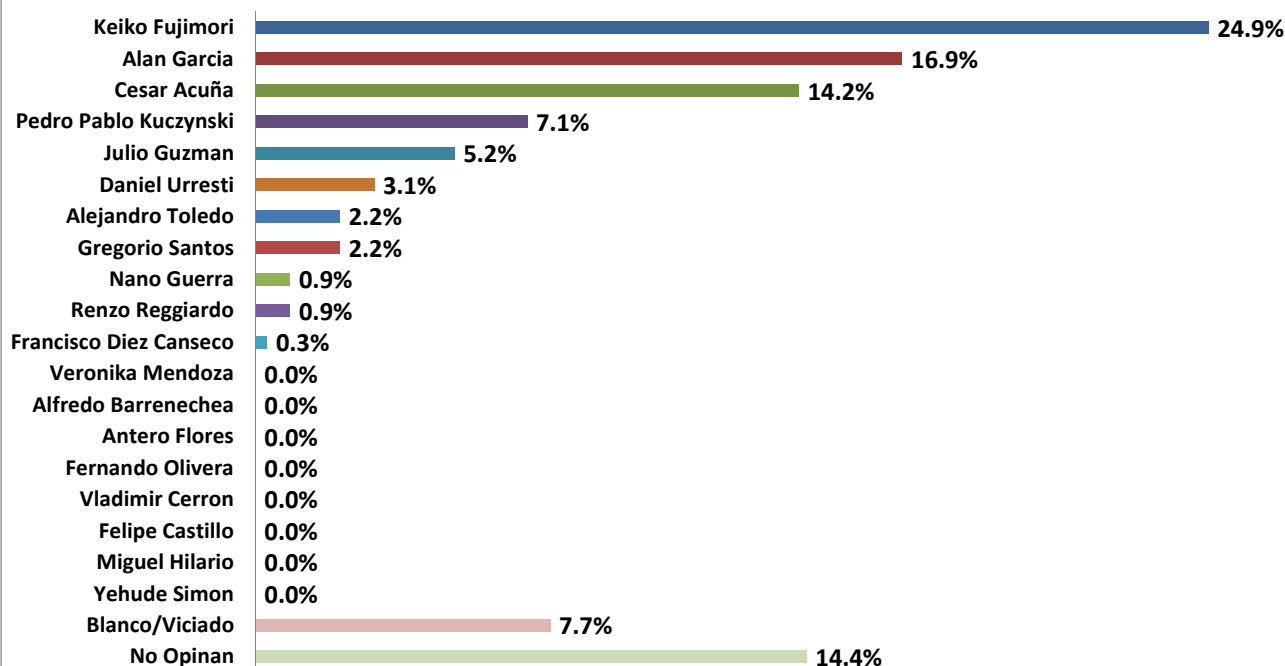


FUENTE: IDICE DEL PERU SAC EN BASE A SIMULACRO NACIONAL DE ELECCIONES PRESIDENCIALES ENERO 2016.

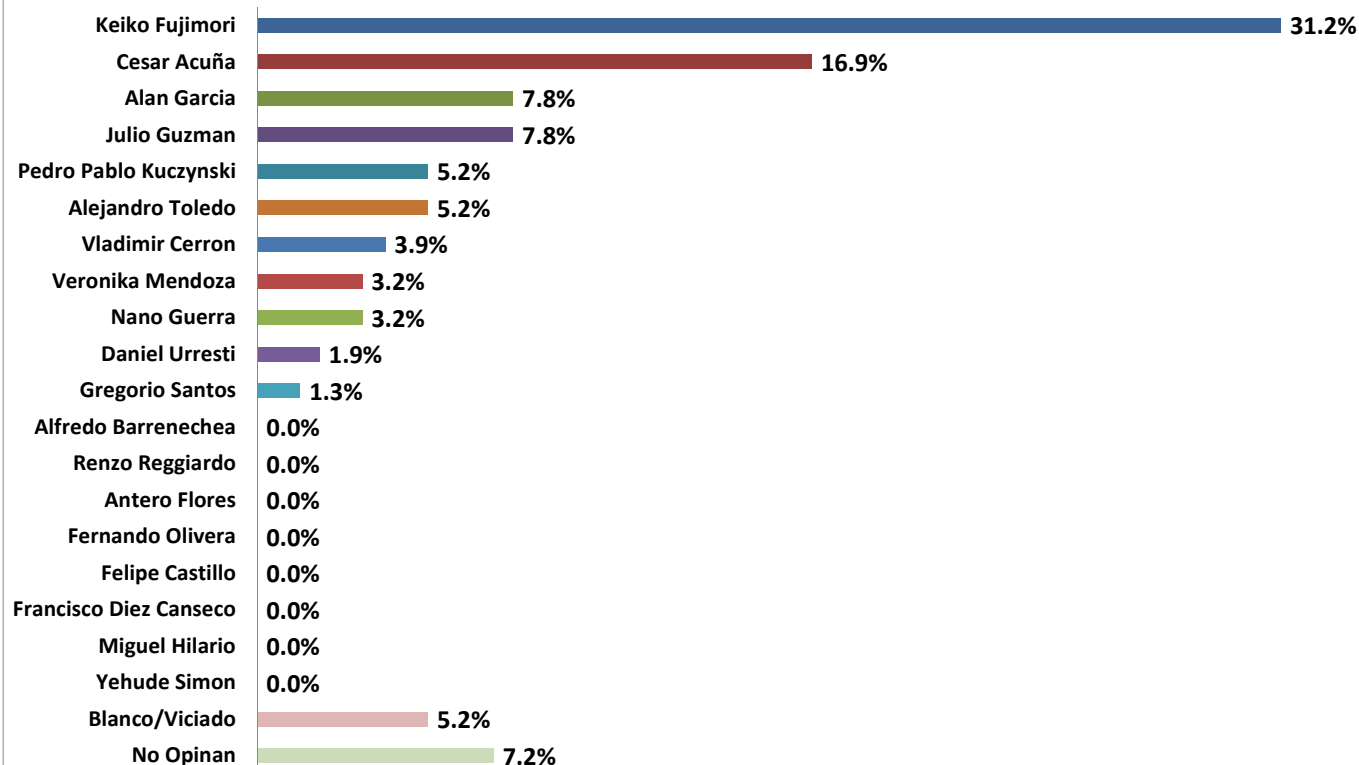
1/ ES LIMA METROPOLITANA, CALLAO Y LIMA PROVINCIAS

2/ EN LA CEDULA FIGURA EL NOMBRE DEL CANDIDATO, PARTIDO POLITICO, FOTOGRAFIA Y LOGO

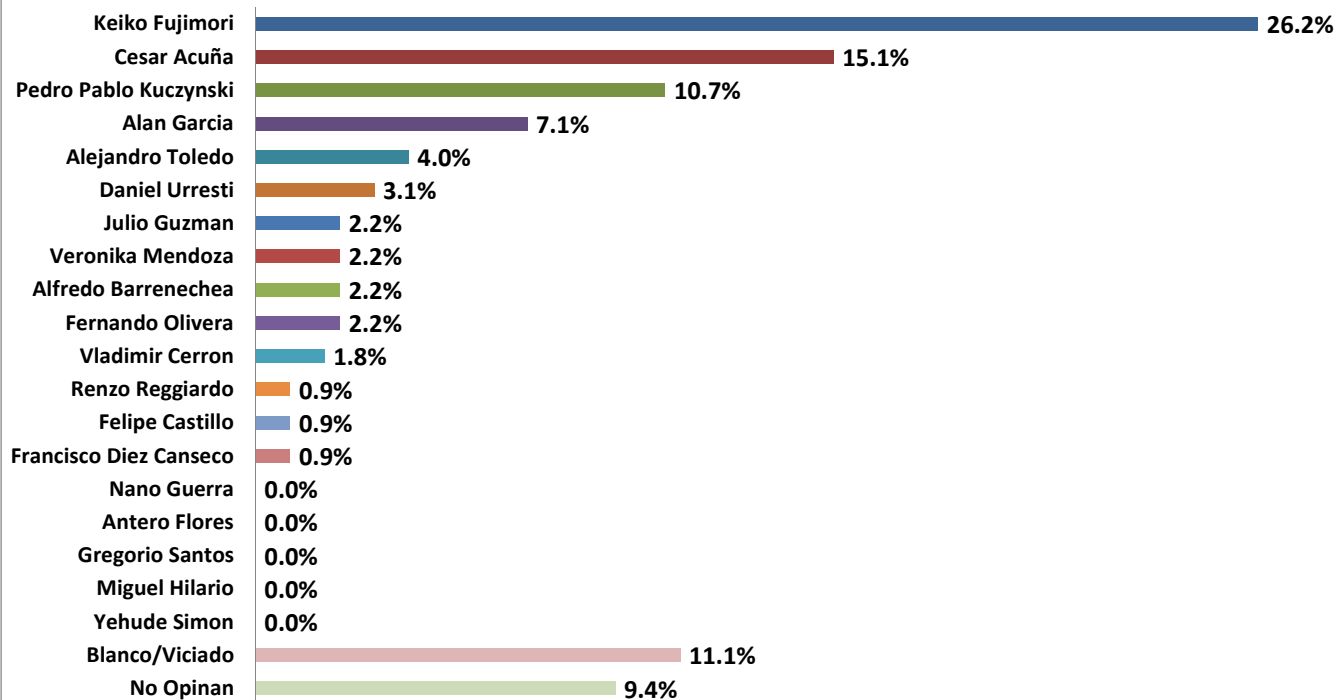
### NORTE: SIMULACRO ELECCIONES PRESIDENCIALES 2016



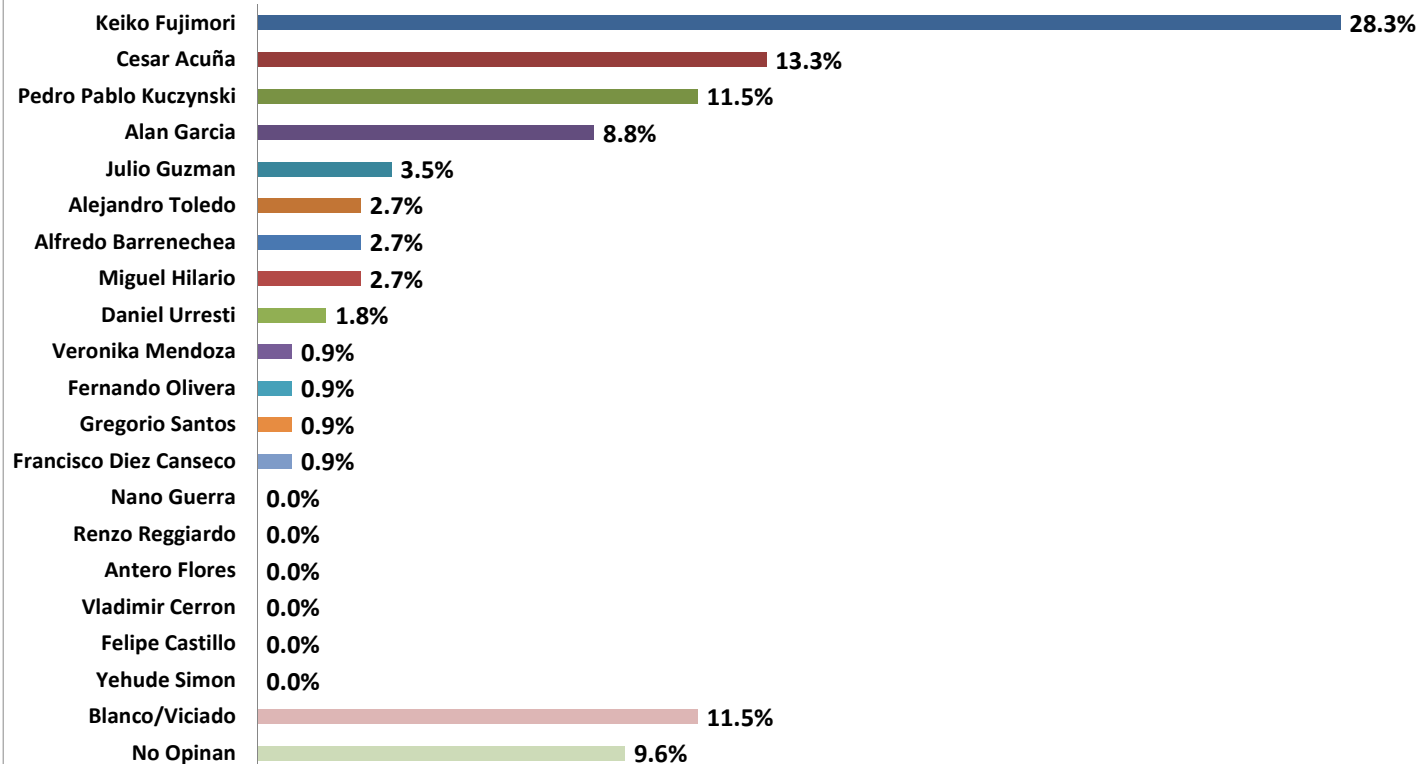
### CENTRO: SIMULACRO ELECCIONES PRESIDENCIALES 2016



### SUR: SIMULACRO ELECCIONES PRESIDENCIALES 2016



### ORIENTE: SIMULACRO ELECCIONES PRESIDENCIALES 2016

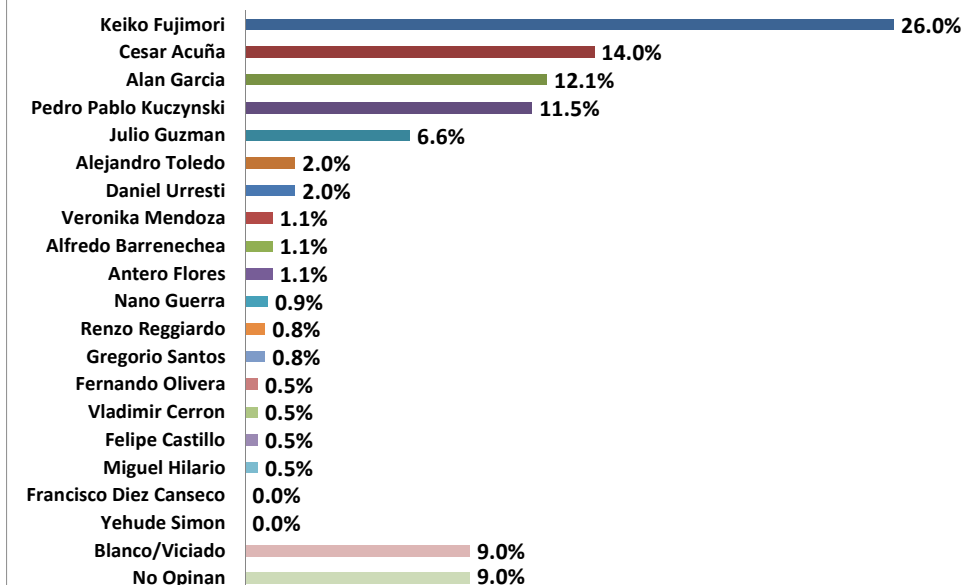


## CUADRO 03

**¿DE LA SIGUIENTE CEDULA DE VOTACION SI MAÑANA FUESEN LAS ELECCIONES PRESIDENCIALES Y SE PRESENTASEN LOS CANDIDATOS DE LA CEDULA POR QUIEN VOTARIA USTED? (MARCAR CEDULA Y DEPOSITARLA AL ANFORA) - GENERO**

ALTERNATIVAS	NACIONAL	MASCULINO	FEMENINO
Keiko Fujimori	24.8%	26.0%	23.7%
Alan Garcia	13.2%	12.1%	14.4%
Cesar Acuña	13.0%	14.0%	11.9%
Pedro Pablo Kuczynski	11.2%	11.5%	11.0%
Julio Guzman	5.7%	6.6%	4.7%
Alejandro Toledo	3.3%	2.0%	4.6%
Daniel Urresti	2.4%	2.0%	2.9%
Veronika Mendoza	1.6%	1.1%	2.1%
Alfredo Barrenechea	1.4%	1.1%	1.7%
Nano Guerra	0.9%	0.9%	0.9%
Renzo Reggiardo	0.8%	0.8%	0.8%
Antero Flores	0.8%	1.1%	0.5%
Fernando Olivera	0.8%	0.5%	1.2%
Gregorio Santos	0.8%	0.8%	0.8%
Vladimir Cerron	0.8%	0.5%	0.9%
Felipe Castillo	0.5%	0.5%	0.6%
Francisco Diez Canseco	0.3%	0.0%	0.6%
Miguel Hilario	0.2%	0.5%	0.0%
Yehude Simon	0.0%	0.0%	0.0%
Blanco/Viciado	9.2%	9.0%	9.3%
No Opinan	8.3%	9.0%	7.4%
<b>TOTAL</b>	<b>100%</b>	<b>100%</b>	<b>100%</b>
<b>MUESTRA</b>	<b>1,309</b>	<b>655</b>	<b>654</b>

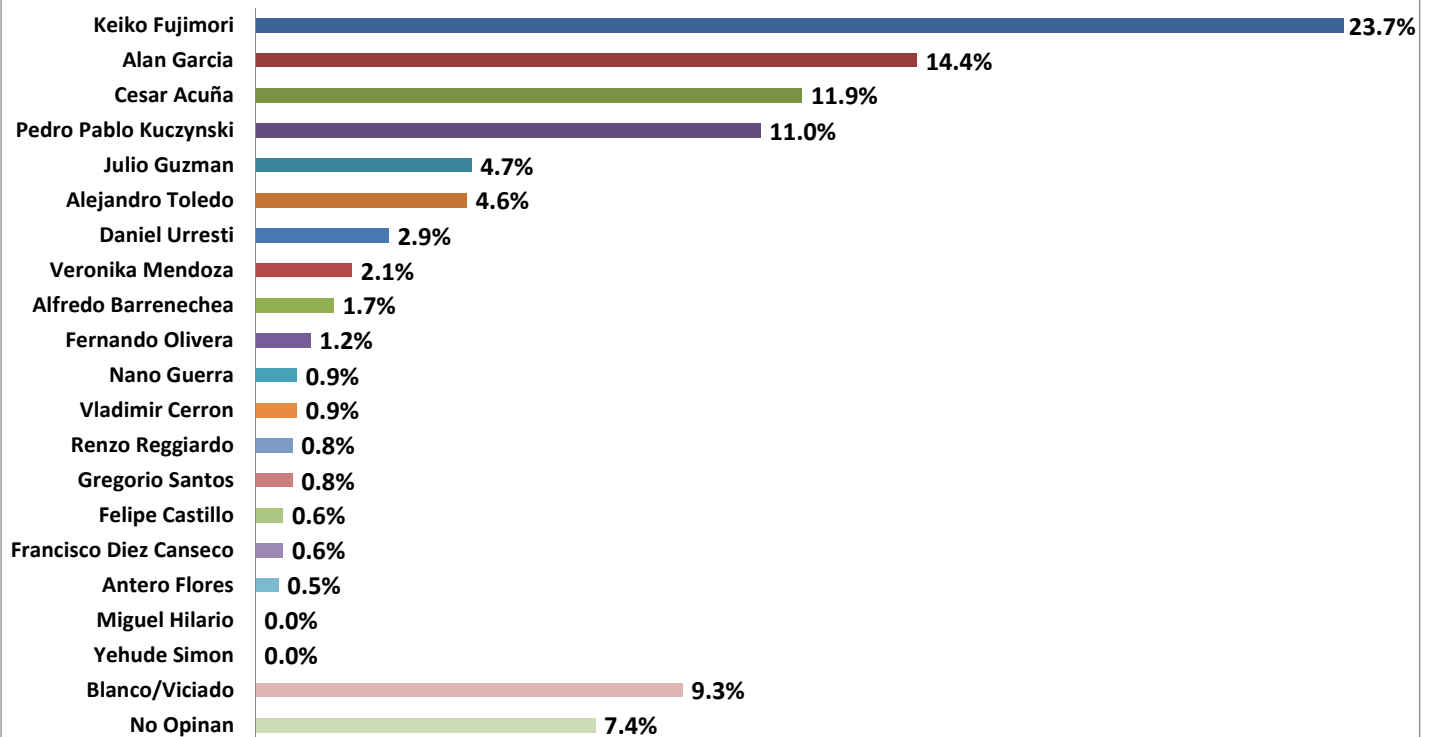
### MASCULINO: SIMULACRO ELECCIONES PRESIDENCIALES 2016



FUENTE: IDICE DEL PERU SAC EN BASE A SIMULACRO NACIONAL DE ELECCIONES PRESIDENCIALES ENERO 2016.

1/ EN LA CEDULA FIGURA EL NOMBRE DEL CANDIDATO, PARTIDO POLITICO, FOTOGRAFIA Y LOGO

### FEMENINO: SIMULACRO ELECCIONES PRESIDENCIALES 2016

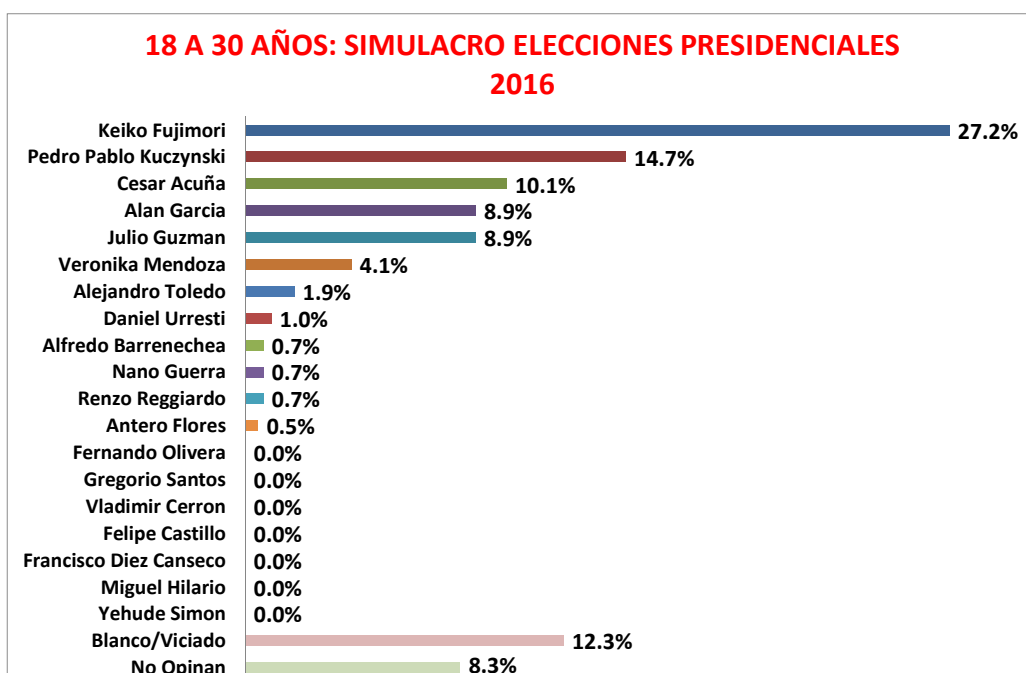


FUENTE: IDICE DEL PERU SAC EN BASE A SIMULACRO NACIONAL DE ELECCIONES PRESIDENCIALES ENERO 2016.

## CUADRO 04

**¿DE LA SIGUIENTE CEDULA DE VOTACION SI MAÑANA FUESEN LAS ELECCIONES PRESIDENCIALES Y SE PRESENTASEN LOS CANDIDATOS DE LA CEDULA POR QUIEN VOTARIA USTED? (MARCAR CEDULA Y DEPOSITARLA AL ANFORA) - EDADES**

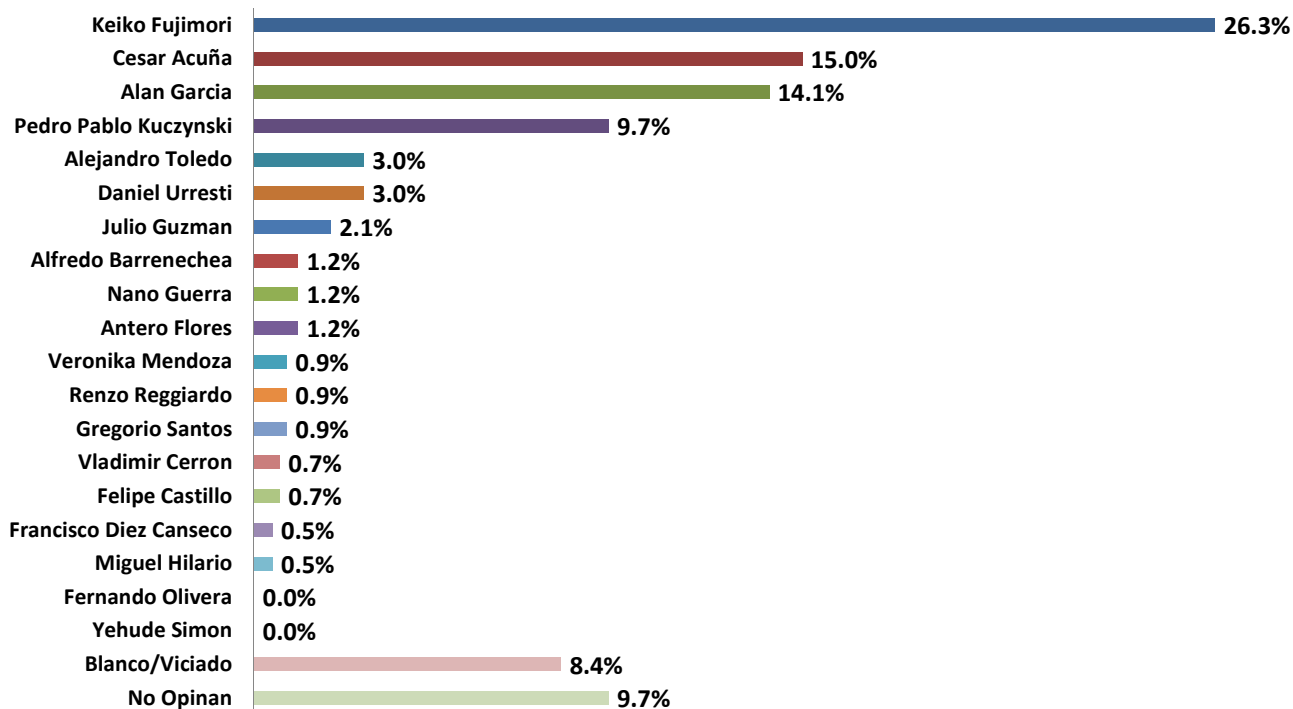
ALTERNATIVAS	NACIONAL	18 A 30 AÑOS	31 A 45 AÑOS	46 A MAS AÑOS
Keiko Fujimori	24.8%	27.2%	26.3%	21.4%
Alan Garcia	13.2%	8.9%	14.1%	16.3%
Cesar Acuña	13.0%	10.1%	15.0%	13.7%
Pedro Pablo Kuczynski	11.2%	14.7%	9.7%	9.6%
Julio Guzman	5.7%	8.9%	2.1%	6.1%
Alejandro Toledo	3.3%	1.9%	3.0%	4.8%
Daniel Urresti	2.4%	1.0%	3.0%	3.3%
Veronika Mendoza	1.6%	4.1%	0.9%	0.0%
Alfredo Barrenechea	1.4%	0.7%	1.2%	2.2%
Nano Guerra	0.9%	0.7%	1.2%	0.9%
Renzo Reggiardo	0.8%	0.7%	0.9%	0.7%
Antero Flores	0.8%	0.5%	1.2%	0.7%
Fernando Olivera	0.8%	0.0%	0.0%	2.4%
Gregorio Santos	0.8%	0.0%	0.9%	1.3%
Vladimir Cerron	0.8%	0.0%	0.7%	1.5%
Felipe Castillo	0.5%	0.0%	0.7%	0.9%
Francisco Diez Canseco	0.3%	0.0%	0.5%	0.4%
Miguel Hilario	0.2%	0.0%	0.5%	0.2%
Yehude Simon	0.0%	0.0%	0.0%	0.0%
Blanco/Viciado	9.2%	12.3%	8.4%	7.2%
No Opinan	8.3%	8.3%	9.7%	6.4%
<b>TOTAL</b>	<b>100%</b>	<b>100%</b>	<b>100%</b>	<b>100%</b>
<b>MUESTRA</b>	<b>1,309</b>	<b>416</b>	<b>434</b>	<b>459</b>



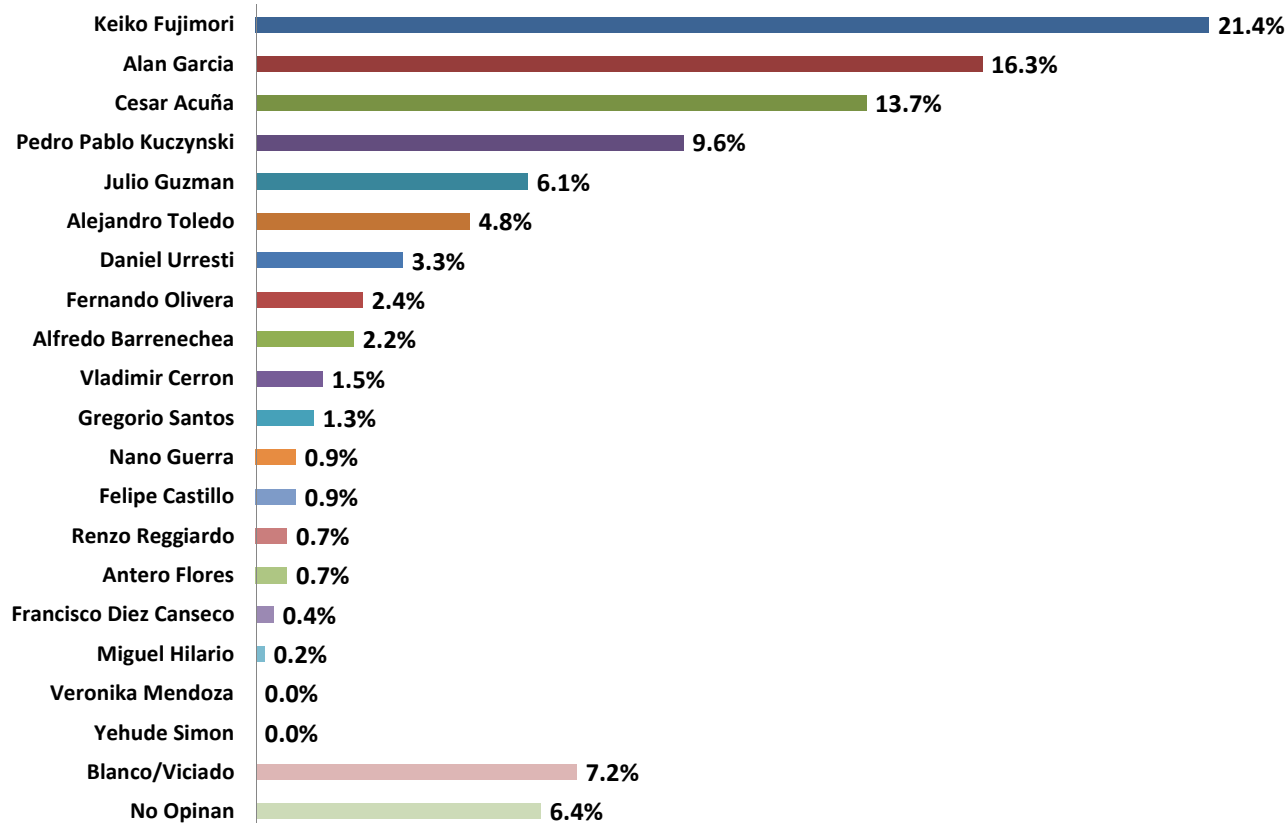
FUENTE: IDICE DEL PERU SAC EN BASE A SIMULACRO NACIONAL DE ELECCIONES PRESIDENCIALES ENERO 2016.

1/ EN LA CEDULA FIGURA EL NOMBRE DEL CANDIDATO, PARTIDO POLITICO, FOTOGRAFIA Y LOGO

### 31 A 45 AÑOS : SIMULACRO ELECCIONES PRESIDENCIALES 2016



### 46 A MAS AÑOS: SIMULACRO ELECCIONES PRESIDENCIALES 2016



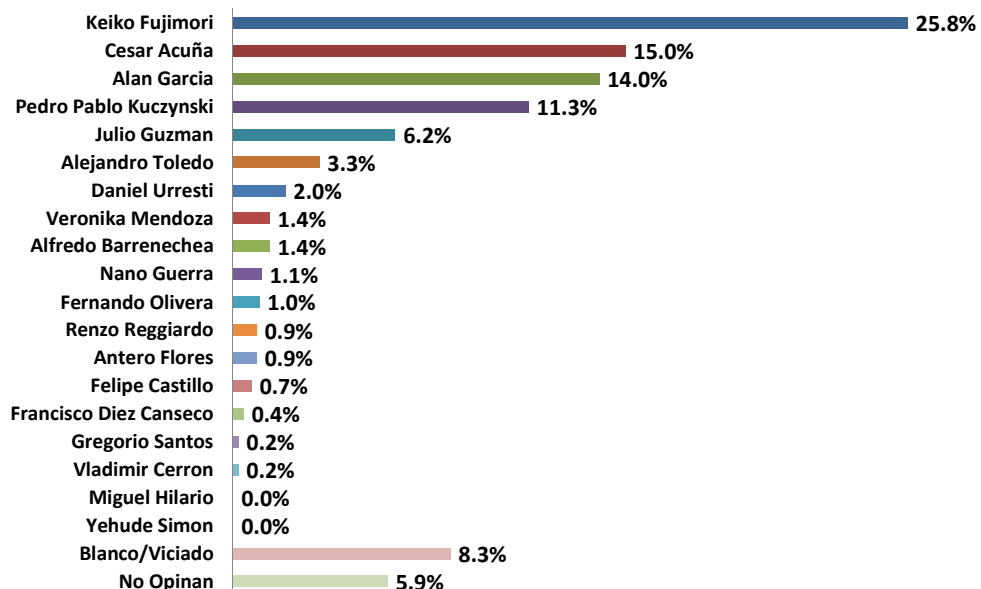


## CUADRO 05

**¿DE LA SIGUIENTE CEDULA DE VOTACION SI MAÑANA FUESEN LAS ELECCIONES PRESIDENCIALES Y SE PRESENTASEN LOS CANDIDATOS DE LA CEDULA POR QUIEN VOTARIA USTED? (MARCAR CEDULA Y DEPOSITARLA AL ANFORA) - AREA DE RESIDENCIA**

ALTERNATIVAS	NACIONAL	URBANO	RURAL
Keiko Fujimori	24.8%	25.8%	20.4%
Alan Garcia	13.2%	14.0%	9.8%
Cesar Acuña	13.0%	15.0%	3.8%
Pedro Pablo Kuczynski	11.2%	11.3%	11.1%
Julio Guzman	5.7%	6.2%	3.0%
Alejandro Toledo	3.3%	3.3%	3.4%
Daniel Urresti	2.4%	2.0%	4.7%
Veronika Mendoza	1.6%	1.4%	2.6%
Alfredo Barrenechea	1.4%	1.4%	1.3%
Nano Guerra	0.9%	1.1%	0.0%
Renzo Reggiardo	0.8%	0.9%	0.0%
Antero Flores	0.8%	0.9%	0.0%
Fernando Olivera	0.8%	1.0%	0.0%
Gregorio Santos	0.8%	0.2%	3.4%
Vladimir Cerron	0.8%	0.2%	3.4%
Felipe Castillo	0.5%	0.7%	0.0%
Francisco Diez Canseco	0.3%	0.4%	0.0%
Miguel Hilario	0.2%	0.0%	1.3%
Yehude Simon	0.0%	0.0%	0.0%
Blanco/Viciado	9.2%	8.3%	13.2%
No Opinan	8.3%	5.9%	18.6%
<b>TOTAL</b>	<b>100%</b>	<b>100%</b>	<b>100%</b>
<b>MUESTRA</b>	<b>1,309</b>	<b>1,074</b>	<b>235</b>

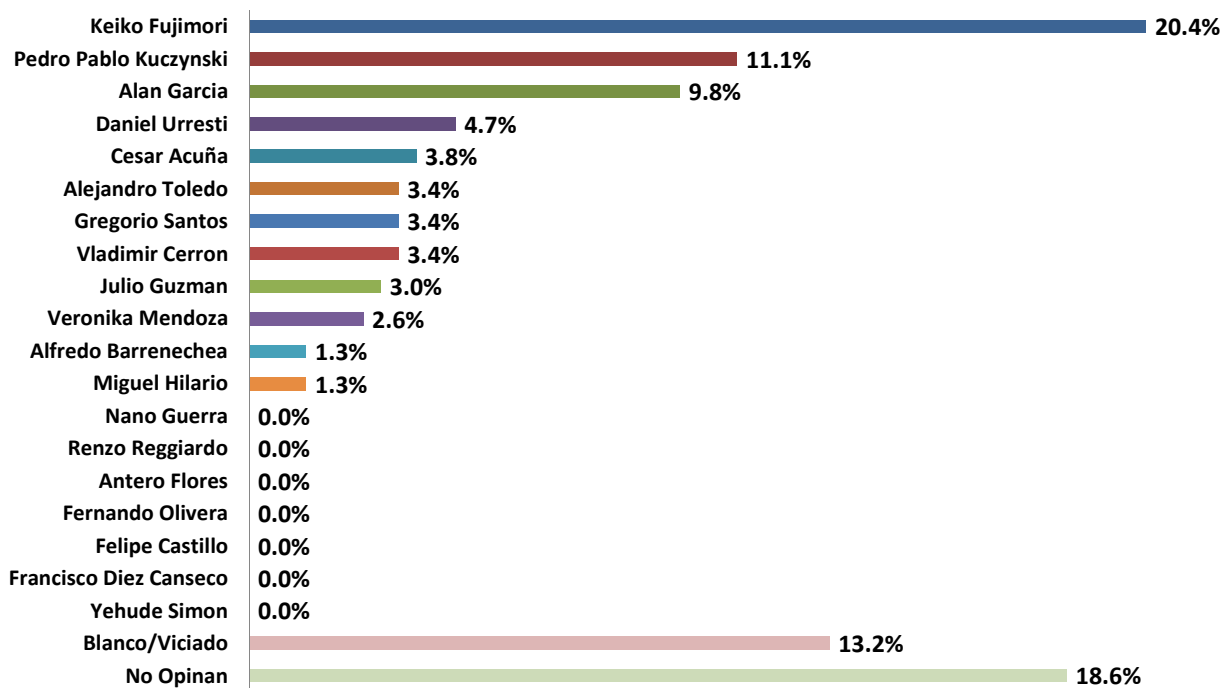
### URBANO: SIMULACRO ELECCIONES PRESIDENCIALES 2016



FUENTE: IDICE DEL PERU SAC EN BASE A SIMULACRO NACIONAL DE ELECCIONES PRESIDENCIALES ENERO 2016.

1/ EN LA CEDULA FIGURA EL NOMBRE DEL CANDIDATO, PARTIDO POLITICO, FOTOGRAFIA Y LOGO

### RURAL: SIMULACRO ELECCIONES PRESIDENCIALES 2016



FUENTE: IDICE DEL PERU SAC EN BASE A SIMULACRO NACIONAL DE ELECCIONES PRESIDENCIALES ENERO 2016.



## FICHA METODOLOGICA

**A) FECHA DE REALIZACION** : 13 al 17 de Enero del 2016.

**B) UNIVERSO**

**Nacional:** 1309 personas de 18 años a más.

**C) MARCO MUESTRAL**

El marco muestral se basa en la información sobre población electoral del Perú elaborada por la ONPE EMR 2014 y el Censo Nacional 2007; XI de Población y VI de Vivienda elaborado por el INEI. Se trabajo con material cartográfico nacional a nivel de distrito, manzana y calle, información que fue obtenida del INEI.

**D) SISTEMA MUESTRAL**

Se utilizo un diseño probabilístico, polietapico, con selección aleatoria de puntos de muestreo, calles, edificios y viviendas por el método de Random Route y la definición de hogares y personas por el sistema kish.

**E) ETAPAS DE MUESTREO**

***Primera etapa:***

En la primera etapa del proceso de muestreo se fijó como mínimo 5 entrevistas para las zonas urbanas y 2 como mínimo para las zonas rurales.

***Segunda etapa***

La Segunda etapa consistió en elegir en cada vivienda seleccionada a una persona para ser encuestada. Los encuestadores recibieron instrucciones de aplicar un proceso de selección aleatoria (Tabla de sorteo aleatorio única para cada entrevista) para identificar a la persona que sería entrevistada.

**F) TASA DE RESPUESTA:** 71%

**G) AMBITO GEOGRAFICO**

La investigación se desarrolló en 25 provincias del país.

**H) TIPO DE ESTUDIO**

Cuantitativo.



## I) UNIVERSO, REPRESENTATIVIDAD, MUESTRA Y MARGEN DE ERROR

TOTAL			EVALUADO			
Región	Electores	Representatividad	Electores investigados	Representatividad	Muestra	Margen de Error
NACIONAL	21,301,905	100.0%	13,151,452	61.7%	1309	2.7
ZONA LIMA (Lima Metropolitana, Callao, Huaral y Cañete)	8,007,659	37.6%	6,889,466	32.3%	492	4.4
ZONA NORTE (Tumbes, Huaraz, Santa, Cajamarca, Trujillo, Chiclayo, Lambayeque, Sullana, Piura)	5,295,557	24.9%	2,966,263	13.9%	325	5.4
ZONA CENTRO (Huanuco, Huancayo, Pasco)	2,507,212	11.8%	663,422	3.1%	154	7.9
ZONA SUR (Ica Arequipa, Cusco, San Roman, Puno, Tacna)	3,658,519	17.2%	1,903,088	8.9%	225	6.5
ZONA ORIENTE (Maynas, Coronel Portillo, San Martin)	1,832,958	8.6%	729,213	3.4%	113	9.3

Fuente: Onpe ERM 2014

## J) PROCESAMIENTO DE DATOS

En primer lugar se realizó un procesamiento de la información en forma independiente para cada uno de los distritos-provincias que conforman las cinco zonas consideradas en el estudio.

## K) TECNICA

Replica de cedula de votación.

## L) FINANCIAMIENTO

Recursos propios

# CEDULA DE VOTACION



## PRESIDENTE Y VICEPRESIDENTE



Marque con una cruz + o con un aspa X dentro del recuadro del simbolo  
y/o fotografia de su candidato

<b>1</b>	ALEJANDRO TOLEDO, PERU POSIBLE		
<b>2</b>	KEIKO FUJIMORI, FUERZA POPULAR		
<b>3</b>	JULIO GUZMAN, TODOS POR EL PERU		
<b>4</b>	PEDRO PABLO KUZCZYNSKI, PERUANOS POR EL KAMBIO		
<b>5</b>	DANIEL URRESTI, PARTIDO NACIONALISTA		
<b>6</b>	CESAR ACUÑA, ALIANZA PARA EL PROGRESO		
<b>7</b>	MIGUEL HILARIO, PROGRESANDO PERU		
<b>8</b>	VERONIKA MENDOZA, FRENTE AMPLIO		
<b>9</b>	RENZO REGGIARDO, PERU PATRIA SEGURA		
<b>10</b>	ANTERO FLORES, ORDEN		
<b>11</b>	NANO GUERRA, SOLIDARIDAD NACIONAL		
<b>12</b>	ALFREDO BARNECHEA, ACCION POPULAR		
<b>13</b>	ALAN GARCIA, ALIANZA POPULAR		
<b>14</b>	YEHUDE SIMON, PARTIDO HUMANISTA		
<b>15</b>	GREGORIO SANTOS, DEMOCRACIA DIRECTA		
<b>16</b>	FELIPE CASTILLO, SIEMPRE UNIDOS		
<b>17</b>	FERNANDO OLIVERA, FRENTE ESPERANZA		
<b>18</b>	FRANCISCO DIEZ CANSECO, PERU NACION		
<b>19</b>	VLADIMIR CERRON, PERU LIBERTARIO		
<b>98</b>	BLANCOS / NULOS		
<b>99</b>	NO SABE / NO OPINA		