

Entwurf

Doppischer Haushaltsplan

2016



BADSOODENALLENDORF

Inhaltsverzeichnis

	Seite
Haushaltssatzung	1 – 2
• Entwicklung der Einwohnerzahlen	3
Vorbericht	4 – 35
• Übersicht über den voraussichtlichen Stand der Verbindlichkeiten	13
• Übersicht über den voraussichtlichen Stand der Rücklagen	14
• Budgetübersicht	34
Produkte	36 -55
Haushaltsquerschnitt Fachbereich / Fachdienst	56
Gesamtergebnisplan	57
Gesamtfinanzplan	58-59
Investitionen	60 – 68
Teilergebnispläne und Teilfinanzpläne	69 – 194
Stellenplan 2016	195 – 199
Ergebnis- und Finanzplanung 2015 – 2019	200 - 202
Wirtschaftspläne	
Stadtmarketing	203– 213
Gebäudemanagement	214 – 226
Stadtwerke	227 – 281
Strom	228 - 236
Wasser	237 – 244
Abwasser	245 – 252
Wärme	253 – 260
Bädertechnik	261 – 268
Personennahverkehr (ÖPNV)	269 – 276
Stellenübersicht	277 - 278
Finanzplan	279 – 281
Kurbetriebs GmbH „WerratalTherme“	282 – 289
Sportinternat Bad Sooden-Allendorf gUG	290 – 316
Gaswerk GmbH (nachrichtlich)	nn
Haushaltssicherungskonzept	317 - 347

Haushaltssatzung der Stadt Bad Sooden-Allendorf für das Haushaltsjahr 2016

Aufgrund der §§ 94 ff der Hessischen Gemeindeordnung (HGO) in der Fassung der Bekanntmachung vom 07.03.2005 (GVBl. I S. 142) zuletzt geändert durch Gesetz vom 16.12.2011 (GVBl. I S. 786) hat die Stadtverordnetenversammlung am folgende Haushaltssatzung beschlossen:

§ 1

Der Haushaltsplan für das Haushaltsjahr 2016 wird im Ergebnishaushalt

<u>im ordentlichen Ergebnis</u>	
mit dem Gesamtbetrag der Erträge auf	15.026.720 €
mit dem Gesamtbetrag der Aufwendungen auf	17.143.317 €
mit einem Saldo von	-2.116.597 €
 <u>im außerordentlichen Ergebnis</u>	
mit dem Gesamtbetrag der Erträge auf	30.000 €
mit dem Gesamtbetrag der Aufwendungen auf	60.010 €
mit einem Saldo von	- 30.010 €
 mit einem Fehlbedarf von	2.146.607 €

im Finanzhaushalt

mit dem Saldo aus den Einzahlungen und Auszahlungen aus laufender Verwaltungstätigkeit auf	- 1.373.347 €
 und dem Gesamtbetrag der	
Einzahlungen aus Investitionstätigkeit auf	469.090 €
Auszahlungen aus Investitionstätigkeit auf	627.628 €
mit einem Saldo von	- 158.538 €
 Einzahlung aus Finanzierungstätigkeit auf	158.538 €
Auszahlung aus Finanzierungstätigkeit auf	659.681 €
mit einem Saldo von	- 501.143 €
 mit einem Zahlungsmittelfehlbedarf des Haushaltsjahres von festgesetzt.	2.033.028 €

§ 2

Der Gesamtbetrag der Kredite, deren Aufnahme im Haushaltsjahr 2016 zur Finanzierung von Investitionen und Investitionsförderungsmaßnahmen erforderlich ist, wird auf 158.538 € festgesetzt.

§ 3

Verpflichtungsermächtigungen werden nicht veranschlagt.

§ 4

Der Höchstbetrag der Kassenkredite, die im Haushaltsjahr 2016 zur rechtzeitigen Leistung von Ausgaben in Anspruch genommen werden dürfen, wird auf 28.000.000 € festgesetzt.

§ 5

Die Steuersätze für die Gemeindesteuern werden für das Haushaltsjahr 2016 wie folgt festgesetzt:

1. Grundsteuer
 - a) für land- und forstwirtschaftliche Betriebe (Grundsteuer A) auf 500 v.H.
 - b) für Grundstücke (Grundsteuer B) auf 680 v.H.
2. Gewerbesteuer auf 380 v.H.

Die Kleinbeträge werden gemäß § 28 Abs. 2 Grundsteuerreformgesetz vom 07.08.1973 (BGBl. I S. 965) fällig.

§ 6

Es gilt der von der Stadtverordnetenversammlung als Teil des Haushaltsplans beschlossene Stellenplan. Es wurde eine generelle Stellenbesetzungssperre für Neueinstellungen beschlossen.

§ 7

Über- und Außerplanmäßige Ausgaben gemäß § 114 g HGO gelten

1. im Ergebnishaushalt
höchstens bis € je Sachkonto 3.000
2. im Finanzhaushalt
höchstens bis € je Sachkonto 3.000

als nicht erheblich.

Der Bürgermeister wird ermächtigt, die Genehmigung zur Leistung der Ausgaben bis zu dem Betrag von 3.000 € zu erteilen.

Die Fachbereichsleiter werden ermächtigt, die Genehmigung zur Leistung der Ausgaben bis zu dem Betrag von 1.500 € zu erteilen

Der Magistrat wird ermächtigt, die Genehmigung zur Leistung der Ausgaben ab einem Betrag von 3.000 € zu erteilen. Der Stadtverordnetenversammlung ist davon Kenntnis zu geben.

Bad Sooden-Allendorf,

DER MAGISTRAT

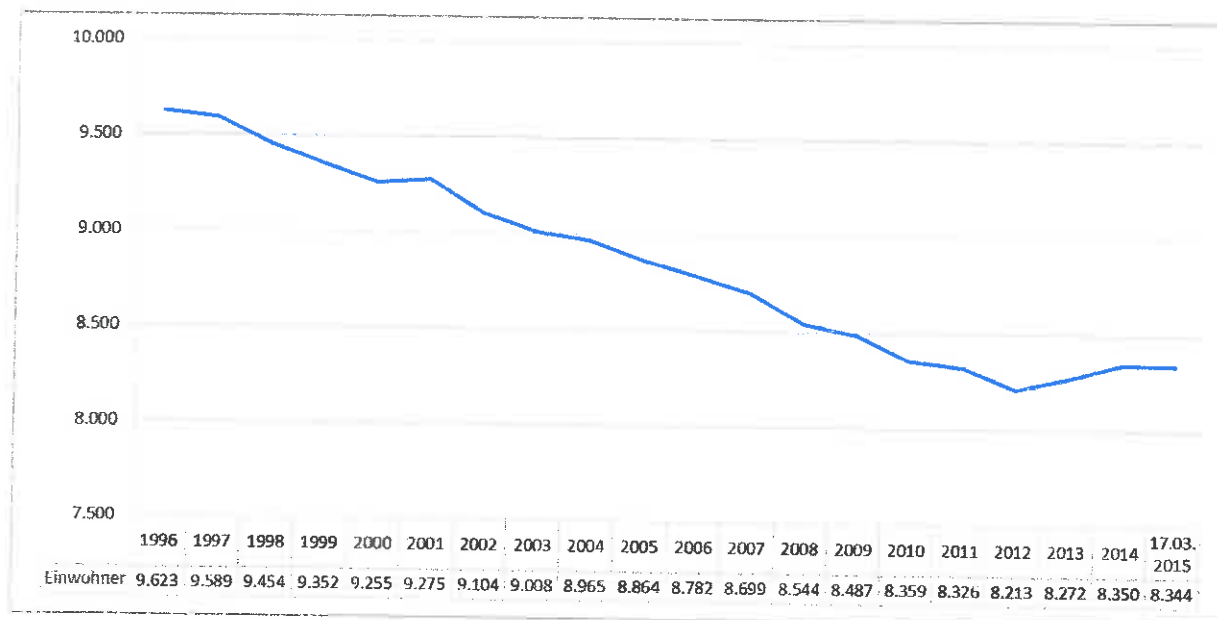
H i x
Bürgermeister

Entwicklung Einwohnerzahlen

Stand 17.03.2015

Ortsteil	Haupt- wohnsitze	Neben- wohnsitze	Gesamt
Kernstadt	6.408	310	6.718
Ahrenberg	32	2	34
Dudenrode	156	12	168
Ellershausen	168	4	172
Hilgershausen	178	10	188
Kammerbach	332	8	340
Kleinvach	219	17	236
Oberrieden	526	27	553
Orferode	301	9	310
Weiden	24	1	25
Gesamt	8.344	400	8.744

Entwicklung der Hauptwohnsitze



* Die Daten sind vom Hessischen Statistischen Landesamt jeweils vom 31.12. des Jahres und weisen nur die Hauptwohnsitze aus. Die Aufteilung vom 17.03.2015 stammt von der ekom21.

Vorbericht zum Haushaltsplan der Stadt Bad Sooden-Allendorf für das Haushaltsjahr 2016

1. Allgemeines

Der Vorbericht ist eine Anlage des Haushaltes gemäß § 1 Abs. 4 Ziffer 1 GemHVO und soll einen Überblick über den Stand und die Entwicklung der Haushaltswirtschaft im Haushaltsjahr unter Einbeziehung der beiden Vorjahre geben.

Ab dem 01.01.2007 ist das Haushalts- und Rechnungswesen der Stadt Bad Sooden-Allendorf von der Kameralistik auf die sog. Doppik umgestellt worden. Die Abkürzung „Doppik“ steht für die kaufmännische **DOPPELte** Buchführung **In** Konten. Mit der Doppik wird die doppelte Buchführung und das Rechnungswesen der Privatwirtschaft (vgl. §§ 238 ff. Handelsgesetzbuch) in Teilbereichen übernommen und somit auf die Kommunen übertragen.

Der Haushaltsplan besteht nach den gesetzlichen Vorgaben § 1 GemHVO-Doppik

- aus dem Gesamthaushalt,
- den Teilhaushalten
- und dem Stellenplan.

Der Gesamthaushalt besteht aus dem Gesamtergebnishaushalt und dem Gesamtfinanzhaushalt, diese sind in Teilhaushalte zu gliedern.

Der Gesamtergebnisplan § 2 GemHVO-Doppik besteht aus den

- Ordentlichen und außerordentlichen Erträgen
- Ordentlichen und außerordentlichen Aufwendungen

Die Gesamtfinanzrechnung § 3 GemHVO-Doppik besteht aus

- laufender Verwaltungstätigkeit
- Investitionstätigkeit
- Finanzierungstätigkeit

Nach § 4 Abs. 2 GemHVO-Doppik sind die Teilergebnishaushalte und Teilfinanzhaushalte nach vorgegebenen Produktbereichen oder nach der örtlichen Organisation produktorientiert zu gliedern. Der Haushaltsplan der Stadt Bad Sooden-Allendorf wird nach der örtlichen Organisation (Fachbereiche / Fachdienste) gegliedert.

Die Stadt Bad Sooden-Allendorf hat zum 01.01.2006 erstmalig eine Eröffnungsbilanz erstellt. Aus dieser Bilanz ergibt sich auf der einen Seite das gesamte Vermögen der Stadt und auf der anderen Seite auch deren gesamte Schulden und Rückstellungen sowie deren Eigenkapital. Zum Vermögen gehören sämtliche Grundstücke, Gebäude, das Infrastrukturvermögen (u. a. Straßen, Wege, Plätze), Betriebs- und Geschäftsausstattungen (u. a. Inventar, Fahrzeuge, Maschinen), Finanzanlagen (u. a. Beteiligungen) sowie das Umlaufvermögen (z.B. Forderungen).

Kommunaler Schutzschirm

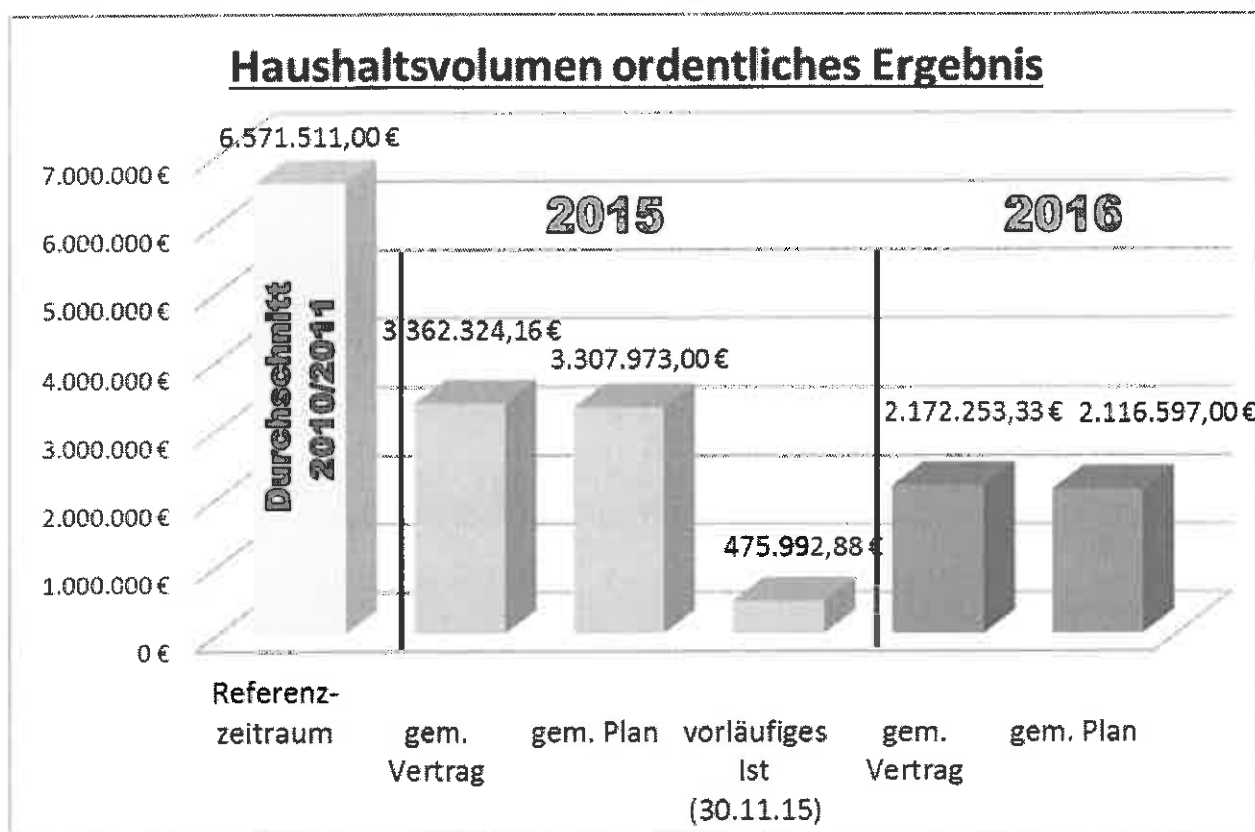
Die Stadtverordnetenversammlung hat am 14.12.12 dem Vertrag mit dem Land Hessen zugestimmt. Mit der Unterzeichnung des Vertrages am 17.12.2012 ist die Stadt Bad Sooden-Allendorf unter den kommunalen Schutzschirm des Landes Hessen gegangen.

Der Kommunale Schutzschirm ist ein Programm des Landes Hessen zur Teilentschuldung von überschuldeten Gemeinden und Landkreisen. Die Entlastung der Gemeinden soll 2,8 Milliarden Euro zur Tilgung und 400 Millionen Euro für Zinsbeihilfen betragen. Das Programm ist bundesweit einzigartig.

Die Stadt Bad Sooden-Allendorf hat aus dem Schutzschirm 18,8 Mio. € bekommen und weitere 18 Mio. € aus dem Landesausgleichsstock für die Jahre 2004 – 2009. Im Gegenzug hat sich die Stadt verpflichtet bis zum Haushaltsjahr 2020 einen ausgeglichenen Haushalt vorzulegen, so wie es der § 92 (3) HGO vorsieht.

Im Konsolidierungskonzept werden alle Maßnahmen einzeln aufgeführt.

Bis zum Haushalt 2015 konnte der Schutzschirm gut eingehalten werden. Ab dem Haushalt 2016 wird es schwieriger, dennoch konnte der Plan 2016 schutzschirmkonform aufgestellt werden.



Gewährleistung des parlamentarischen Budgetrechts

Die Umsetzung des Neuen Kommunalen Rechnungs- und Steuerungssystems (NKRS) führt zu einer größeren Eigenständigkeit und Eigenverantwortung auf Seiten der Verwaltung. Um das Budget- und Informationsrecht der Politik zu gewährleisten müssen geeignete Instrumente entwickelt und eingesetzt werden.

Produktbildung als Grundlage Output-orientierter Steuerung

Ein Hauptaspekt des NKRS ist die Umstellung der Steuerung der Kommunalverwaltung auf Vorgabe von Zielen für die kommunalen Dienstleistungen an Stelle der Bereitstellung von Ausgabeermächtigungen für Einzelzwecke (Outputsteuerung statt Inputsteuerung). Um kommunale Dienstleistungen steuerbar zu machen, müssen steuerungsrelevante Objekte erstellt werden. Dazu dient die Produktbildung.

Als Produkt wird nach § 58 Nr. 26 GemHVO-Doppik das Ergebnis von Leistungsprozessen verstanden; es soll im Ergebnis das Verwaltungshandeln darstellen und steuerbar machen; es richtet sich an Empfänger außerhalb der eigenen Organisationseinheit.

Die Produkte sind die Grundlage zur Darstellung und Beschreibung von Produktzielen mit Kennzahlen zur Zielerreichung, zur Qualität und zu Produktmengen.

Im Haushaltsplan 2010 wurden die ersten Produkte abgebildet. Für den Haushalt 2016 wurden alle vorhandenen überarbeitet und neue wichtige steuerungsrelevante Produkte hinzugefügt. Bei diesen Produkten werden die tatsächliche Plan- und Ist-Zahlen abgebildet. Die Produkte sind ab Seite 36 abgedruckt.

Controlling und Berichtswesen

Im kameralen Haushaltswesen erfolgten die Berichte über den Haushaltsvollzug nur rückwirkend mit der Vorlage des Jahresabschlusses. Über die aktuelle Haushaltslage wurde nicht berichtet. Mit der Umstellung auf die Doppik wurde dies geändert. Nach § 28 Abs. 1 GemHVO-Doppik ist die Gemeindevertretung mehrmals jährlich über den Haushaltsvollzug zu unterrichten.

Die Stadt Bad Sooden-Allendorf informiert die Gemeindevertretung wie folgt:

- I. Quartalsbericht des laufenden HH-Jahres
- Lagebericht (Information des 1 Halbjahres)
- III. Quartalsbericht des laufenden HH-Jahres
- Bericht über die städtischen Beteiligungen
- Vorl. Jahresabschluss
- Monatsberichte

2. Rückblick auf die Haushaltsjahre 2014 und 2015

Die Haushaltspläne werden

Ergebnishaushalt	2014	2015
<u>im ordentlichen Ergebnis</u>		
mit dem Gesamtbetrag der Erträge auf	14.486.589 €	13.778.278 €
mit dem Gesamtbetrag der Aufwendungen auf	17.400.634 €	17.086.251 €
mit einem Saldo	-2.914.045 €	-3.307.973 €
 <u>im außerordentlichen Ergebnis</u>		
mit dem Gesamtbetrag der Erträge auf	20.000 €	50.000 €
mit dem Gesamtbetrag der Aufwendungen auf	110.010 €	110.000 €
mit einem Saldo	-90.010 €	-60.000 €
 mit einem Fehlbedarf / Überschuss von	3.004.055 €	3.367.973 €
 Finanzhaushalt		
 mit dem Saldo aus den Einzahlungen und Auszahlungen aus laufender Verwaltungstätigkeit auf	-2.919.714 €	-2.523.873 €
 und dem Gesamtbetrag der		
 Einzahlungen aus Investitionstätigkeit auf	355.490 €	3.357.639 €
Auszahlungen aus Investitionstätigkeit auf	876.855 €	6.829.895 €
mit einem Saldo	-521.365 €	-3.472.256 €
 Einzahlungen aus Finanzierungstätigkeit auf	4.166.479 €	4.162.766 €
Auszahlungen aus Finanzierungstätigkeit auf	725.400 €	690.510 €
mit einem Saldo	3.441.079 €	3.472.256 €
 ausgeglichen / mit einem Zahlungsmittelüberschuss von festgesetzt.	0 €	0 €

Die Kredite wurden im Jahr 2014 auf 521.365 € festgesetzt und in 2015 auf 3.472.256 €.

Der Höchstbetrag der Kassenkredite belief sich im Haushalt 2014 auf 26,5 Mio. € und wurde im Haushalt 2015 auf 27,0 Mio. € festgesetzt.

Durch die Beteiligung am kommunalen Schutzschirm liegt die Finanzaufsicht seit dem 01.01.2013 beim Regierungspräsidium Kassel.

3. Haushalt 2016

3.1 Haushaltsplanung für das Haushaltsjahr 2016

Ergebnishaushalt	2016
<u>im ordentlichen Ergebnis</u>	
mit dem Gesamtbetrag der Erträge auf	15.026.720 €
mit dem Gesamtbetrag der Aufwendungen auf	17.143.317 €
mit einem Saldo von	- 2.116.597 €
<u>im außerordentlichen Ergebnis</u>	
mit dem Gesamtbetrag der Erträge auf	30.000 €
mit dem Gesamtbetrag der Aufwendungen auf	60.010 €
mit einem Saldo von	- 30.010 €
mit einem Fehlbedarf von	2.146.607 €
Finanzhaushalt	
mit dem Saldo aus den Einzahlungen und Auszahlungen aus laufender Verwaltungstätigkeit auf	- 1.373.347 €
und dem Gesamtbetrag der	
Einzahlungen aus Investitionstätigkeit auf	469.090 €
Auszahlungen aus Investitionstätigkeit auf	627.628 €
mit einem Saldo von	- 158.538 €
Einzahlungen aus Finanzierungstätigkeit auf	158.538 €
Auszahlungen aus Finanzierungstätigkeit auf	659.681 €
mit einem Saldo von	- 501.143 €
mit einem Zahlungsmittelfehlbedarf des Haushaltsjahres von festgesetzt.	2.033.028 €

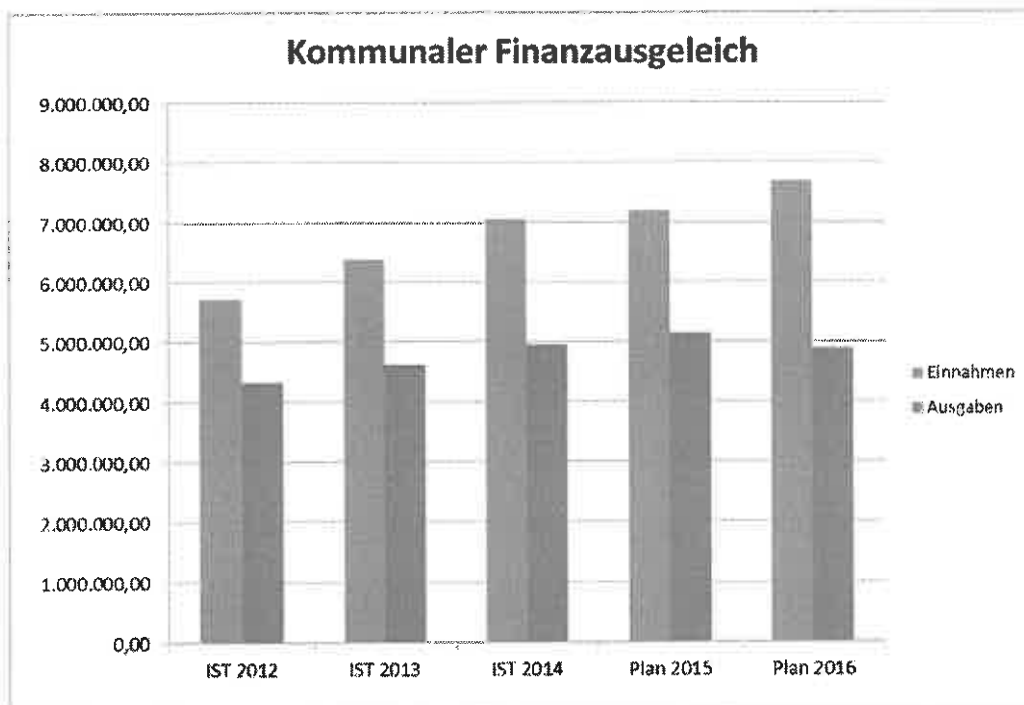
3.2 Kommunalen Finanzausgleich

Der kommunale Finanzausgleich soll das unterschiedliche Steueraufkommen der Gemeinden innerhalb eines Bundeslandes (teilweise) ausgleichen. Der Ausgleich besteht in Form von Zuweisungen und Umlagen von und an übergeordnete/n Ebenen.

Die Gemeinden erhalten vom Land Finanzaufweisungen, deren Höhe sich nach der Finanzkraft der jeweiligen Gemeinde richtet. Die Gemeinden leisten Umlagen an übergeordnete Gemeindeverbände z. B. Kreis. Die Ausgleichswirkung entsteht dadurch, dass finanzstärkere Gemeinden entsprechend geringer Zuweisungen erhalten und höhere Umlagen zahlen, finanzschwächere Gemeinden entsprechend höhere Zuweisungen erhalten und geringere Umlagen zahlen, jeweils pro Einwohner.

Die Ansätze des kommunalen Finanzausgleichs basieren auf den vom Hessischen Ministerium des Innern und für Sport. Nach diesen Daten ergeben sich folgende Änderungen gegenüber dem Vorjahr:

Zuweisungen / Umlagen	2016 Plan in €	2015 Plan in €	Vergleich zu 2014 in €
Gemeindeanteil an der Einkommenssteuer	2.597.640	2.511.465	+ 86.175
Gemeindeanteil an der Umsatzsteuer	213.656	184.898	+ 28.758
Finanzaufweisung des Landes nach FAG	181.743	172.443	+ 9.300
Schlüsselzuweisung	4.696.749	4.332.012	+ 364.737
			+ 488.970
Kompensationsumlage § 40c FAG	0,00	155.000	- 155.000
Kreisumlage	3.187.023	3.318.306	- 131.283
Schulumlage	1.516.716	1.462.167	+ 54.549
Gewerbesteuerumlage	185.430	176.395	+ 9.035
Zinsdienstumlage	22.000	24.100	- 2.100
			- 224.799
Verbesserung gegenüber 2015			713.769



3.3 Entwicklung der Verbindlichkeiten

HH-Jahr	Stand zu Beginn	Kreditaufnahme	Tilgung	Stand am Ende des Haushaltsjahres
	€	€	€	€
2005	6.020.655,90	2.436.859,78 *	419.510,20	8.038.005,48
2006	8.038.005,48	800.000	231.945,01	8.606.056,77
2007	8.606.056,77		296.094,10	8.309.962,67
2008	8.309.962,67	1.750.001	268.848,68	9.791.115,00
2009	9.791.115,00		358.231,05	9.432.883,95
2010	9.432.883,95	1.800.000	422.141,06	10.810.743,88
2011	10.810.743,88	570.000	423.349,88	10.957.393,97
2012	10.957.393,97	990.000	448.234,18	11.499.159,79
2013	11.499.154,84	93.500	1.256.843,00***	10.335.811,81
2014	10.335.811,81		452.572,90	9.883.238,91
2015	9.883.238,91	1.524.500	439.050**	10.968.689 **
2016**	10.968.689	100.000	453.993	10.614.696

* Schuldenübernahme vom Gebäudemanagement

** vorläufiges Ergebnis

*** Schuldenübernahme vom Land

Haushalts-jahr	Kreditermächtigung Gem. HH-Satzung	Tatsächliche Kreditaufnahme am 31.12.	Hiervon investiv eingesetzt	Ermächtigung gilt bis
2007	23.000.000	21.400.000	800.000	12.08.2008
2008	27.000.000	26.200.000		30.06.2009
2009	33.000.000	32.200.000	1.800.000	20.07.2010
2010	45.000.000	41.650.000	570.000	23.08.2011
2011	53.000.000	47.150.000	990.000	Nov. 2013
2012	58.000.000	52.000.000		
2013	23.500.000	21.100.000	-106.401,57	17.03.2014
2014	26.500.000	22.600.000	258.629,66	
2015	27.000.000			
2016	28.000.000			

Haushalts-jahr	Geplanter Fehlbetrag (ordentl. Ergebnis)	Tatsächlicher Fehlbetrag (ordentl. Ergebnis)	Kumulierter Fehlbetrag Gesamt Ergebnis
2007	5.765.813	3.535.935,44	17.519.065,91
2008	5.836.660	6.081.805,01	23.587.475,51
2009	7.041.125	6.912.366,09	30.522.493,02
2010	10.557.096	8.235.304,55	38.737.314,25
2011	7.880.784	5.451.874,20	44.221.277,01
2012	9.096.616	5.102.762,15	50.973.772,32
2013	-14.263.505	-15.647.222,13	35.667.194,72
2014	2.914.045		
2015	3.307.973		
2016	2.116.597		

Erläuterung

Im Jahr 2008 war der tatsächliche Fehlbetrag aufgrund einer Jahresabschlussbuchung (Wirtschaftsprüfer wollte eine Rückstellung für drohende Verluste eingebucht haben i. H. v. 946.392 €) höher als der geplante Fehlbetrag.

3.4 Investitionen 2016

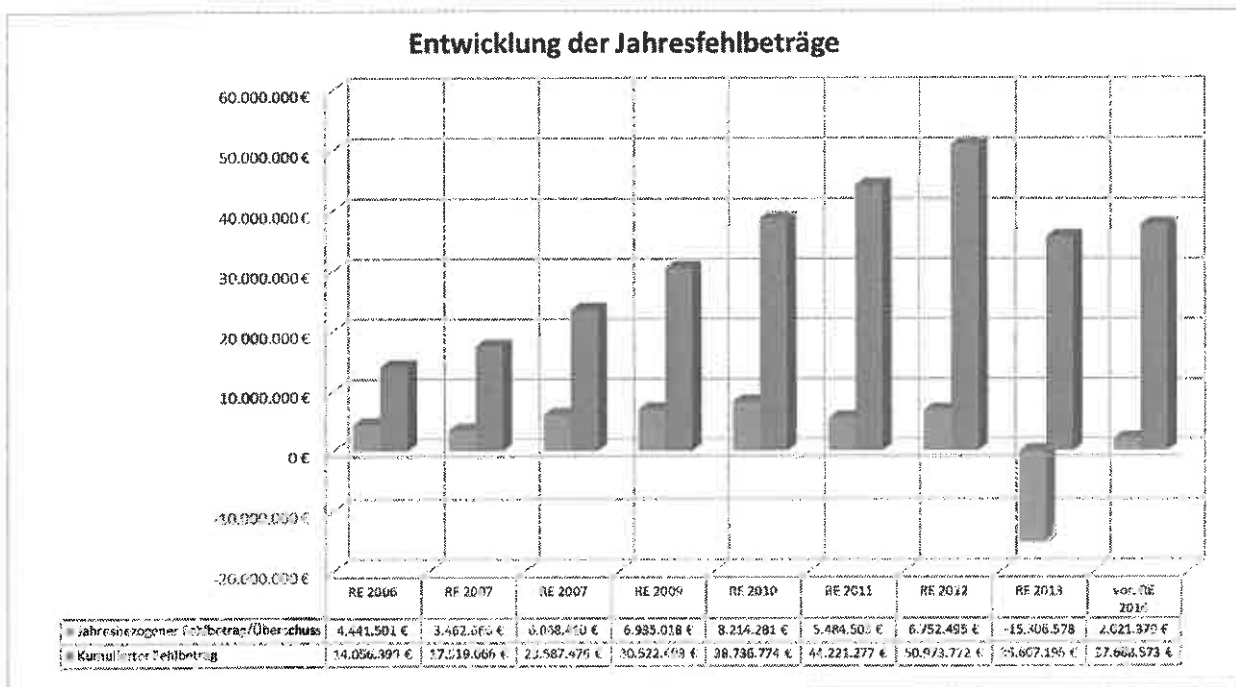
Im Investitionsprogramm 2016 sind die größten Investitionen der Gehweg „An den Soleteilchen“ mit einem Eigenanteil von 40.000 €, die Riedbachbrücke mit einem Ansatz von 25.000 € und verschiedenen Anschaffungen für den „Fuhrpark des Baubetriebshofes“ mit 65.000 €.

3.5 Zusammenfassung

Seit 1996 hat die Stadt Bad Sooden-Allendorf Fehlbeträge. Bis zur Umstellung auf die Doppik hat sich ein kumulierter Fehlbetrag in Höhe von 9.614.898,86 € ergeben. Dieser Fehlbetrag hat sich in der Eröffnungsbilanz in Form des verringerten Eigenkapitals niedergeschlagen.

Bis zum 31.12.2013 sind alle Jahresabschlüsse durch das Rechnungsprüfungsamt des Werra-Meißner-Kreises (RPA) geprüft worden. Die Abschlussarbeiten für den Jahresabschluss 2014 befinden sich in der Bearbeitung. Mit einer Prüfung durch das RPA kann voraussichtlich im 2. / 3. Quartal 2016 gerechnet werden. Bis zum 31.12.2013 ist ein kumulierter Fehlbetrag in Höhe von 35.667 Mio. € aufgelaufen.

Nach der Umstellung von der Kameralistik auf die Doppik ergaben sich folgende Fehlbeträge.



Zum teilweisen Ausgleich der Rechnungsfehlbeträge 2006 – 2009 gab es in 2013 vom Hessischen Ministerium des Innern und Sport eine Zuweisung aus dem Landesausgleichsstock in Höhe von 18.530.000 €. Dadurch kam es erstmals seit Jahren zu einem Überschuss.

Das vorl. Rechnungsergebnis 2014 weist einen momentanen Fehlbetrag von 2.021.379 € aus.

Im Haushaltsplan 2016 wurden alle Schutzschirmmaßnahmen eingearbeitet. Das ordentliche Ergebnis von 2.116.597 € liegt genau im Plan des Konsolidierungspfades des Schutzschirmvertrages mit dem Land Hessen.

3.6 Nettoneuverschuldung

Nach der Leitlinie des Hessischen Ministeriums des Innern und für Sport vom 06.05.2010 zur Konsolidierung der kommunalen Haushalte und Handhabung der kommunalen Finanzaufsicht über Landkreise, kreisfreie Städte und kreisangehörige Städte und Gemeinden ist bei Kommunen mit anhaltend defizitärer Haushaltswirtschaft eine Nettoneuverschuldung grundsätzlich nicht genehmigungsfähig. Ausnahmen kommen nur in besonders gelagerten Einzelfällen in Betracht, z. B. bei der Komplementärfinanzierung bei Förderprogrammen von EU, Bund oder Land, soweit die Notwendigkeit der Investition von der Kommune schlüssig dargestellt wird, oder bei Sanierungsmaßnahmen und Investitionen, die für die weitere Entwicklung der Kommune erforderlich sind.

§ 2 der Haushaltssatzung 2016 sieht eine Kreditaufnahme in Höhe von 158.538 € vor. Die Auszahlung für die Tilgung von Krediten beläuft sich auf 659.681 €. Somit ergibt sich eine Nettoneuverschuldung von 501.143 €

3.7 Entwicklung der Wirtschaftslage der Eigenbetriebe

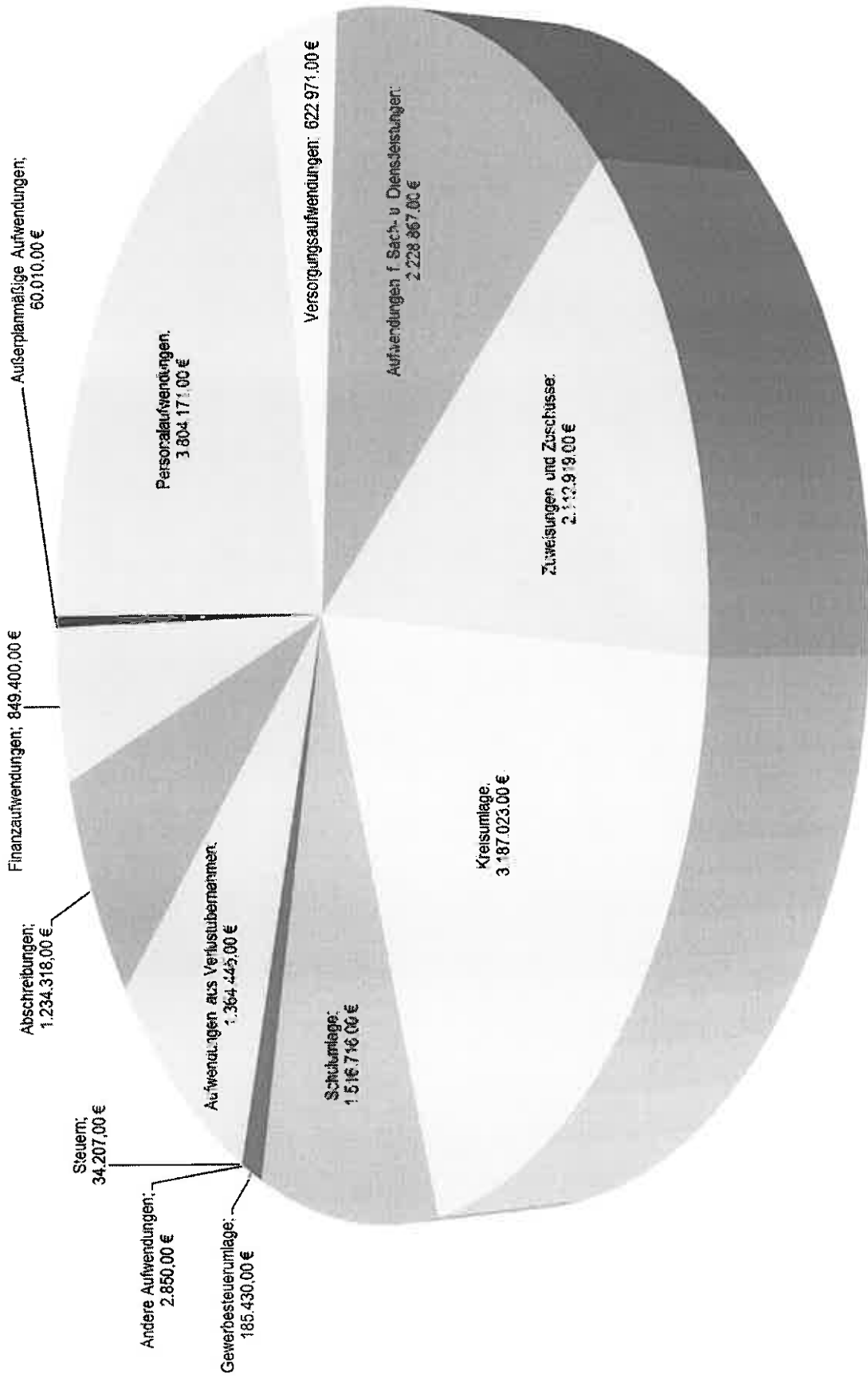
Die Wirtschaftspläne der Eigenbetriebe „Gebäudemanagement“ und „Stadtwerke“, des Regiebetriebes „Stadtmarketing / Gästedienst“ und der Gesellschaften „Gaswerk GmbH“ „Sportinternat BSA g UG“ und „Kurbetriebs GmbH“ sind als Anlage zum Haushaltsplan beigefügt.

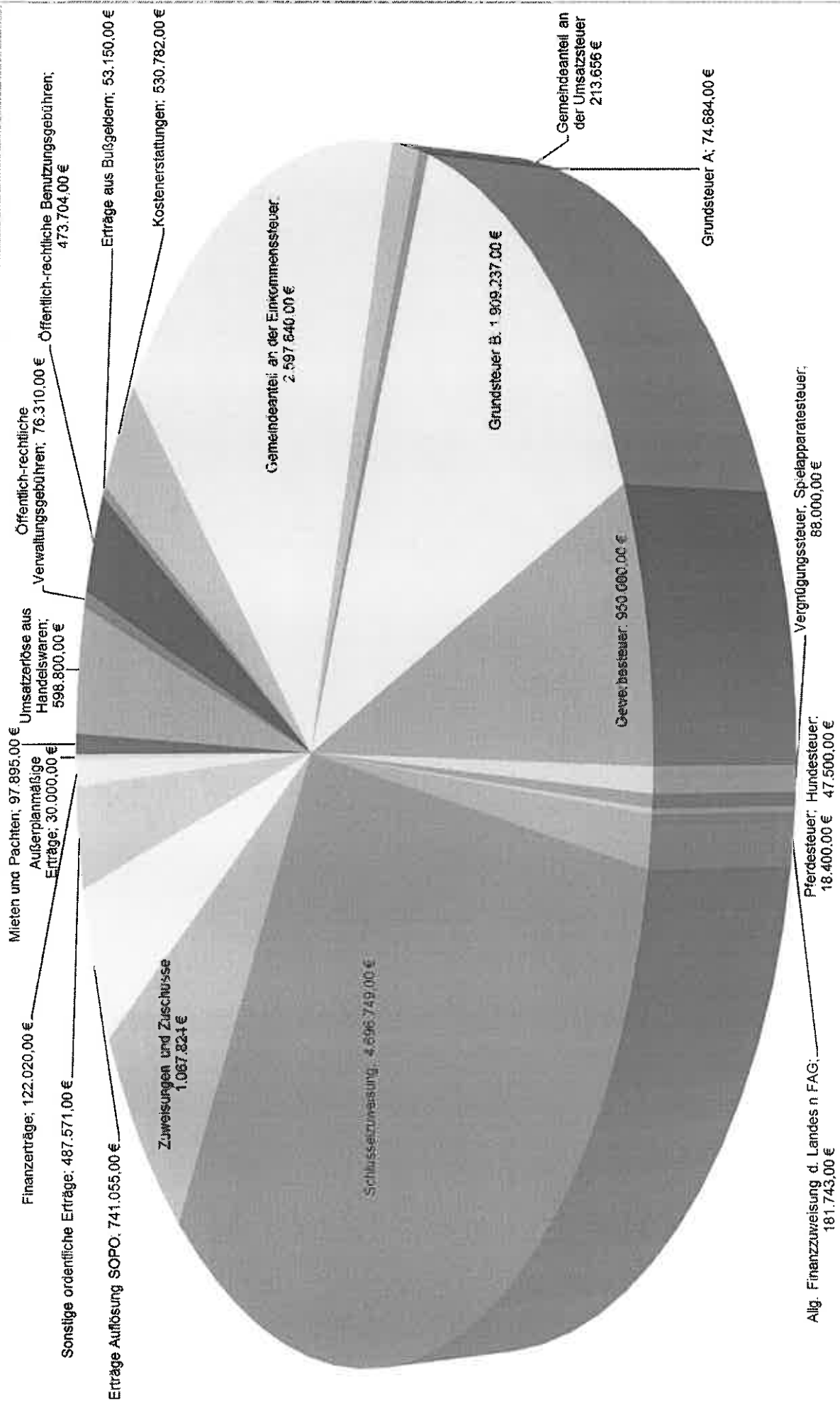
Übersicht über den voraussichtlichen Stand der Verbindlichkeiten

Art	Stand zu Beginn des Vorjahres 2015	Voraussichtlicher Stand zu Beginn des HH-Jahres 2016	Voraussichtlicher Stand zum Ende des HH-Jahres 2016
1. Verbindlichkeiten aus Anleihen			
2. Verbindlichkeiten aus Krediten zur Finanzierung von Investitionen und Investitionsförderungsmaßnahmen			
2.1 Bund, LAF, ERP-Sondervermögen			
2.2 Land	209.385	198.878	188.258
2.3 Gemeinden und Gemeindeverbänden			
2.4 Zweckverbänden und dergl.			
2.5 Sonstiger öffentlicher Bereich			
2.6 Kreditmarkt	9.673.854	10.769.811	10.426.438
2.7 Verbundene Unernehmen, Beteiligungen, Sondervermögen			
Summe	9.883.239	10.968.689	10.614.696
3. Verbindlichkeiten aus Kassenkrediten	22.600.000	26.100.000	28.000.000
4. Verbindlichkeiten aus Vorgängen, die Kreditaufnahmen wirtschaftl. gleichkommen			
4.1 Leasing	43.028	30.000	25.000
4.2 Sonstige			
Summe	0 €	0 €	0 €
<u>Nachrichtlich</u>			
5 Verbindlichkeiten der Sondervermögen mit Sonderrechnung			
5.1 aus Krediten			
5.2 aus Vorgängen, die Kreditaufnahmen wirtschaftlich gleichkommen			
6. Vorübergehende Inanspruchnahme von flüssigen Mitteln aus zweckgebundenen Rücklagen und Sonderrücklagen für andere Zwecke			
7. Anteilige Schulden im Rahmen von Mitgliedschaften in Zweckverbänden			
8. Anteilige Schulden im Rahmen der Beteiligungen an wirtschaftlichen Unternehmen			
9. Langfristige Mietverträge und Verpflichtungen Aus ÖPP-Verträgen			

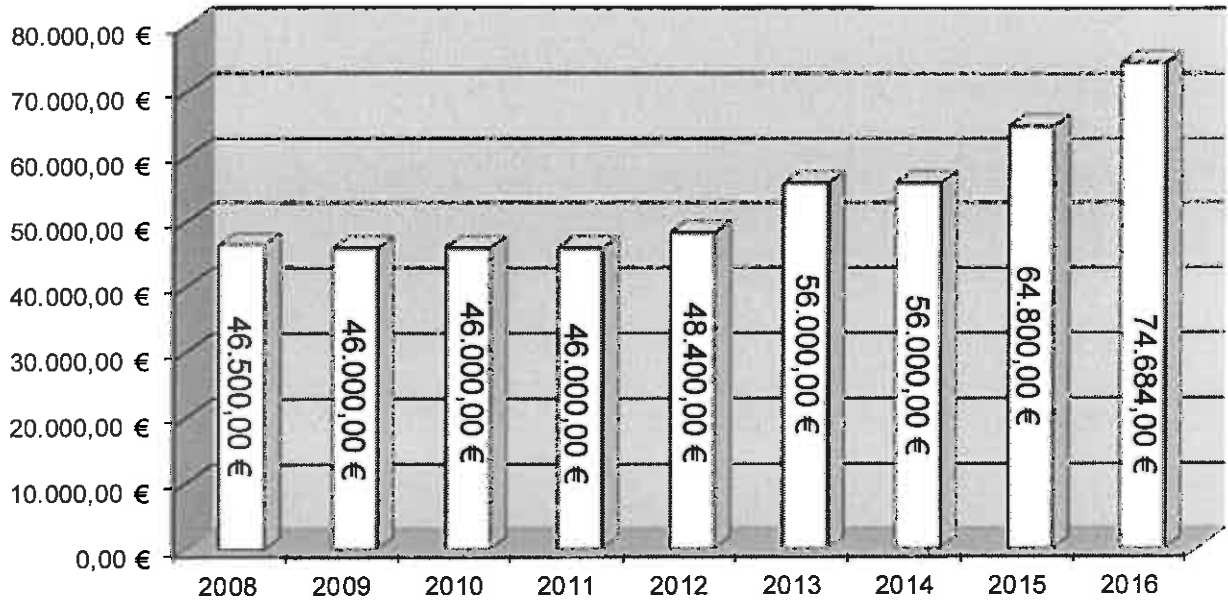
Übersicht über den voraussichtlichen Stand der Rücklagen und Rückstellungen

Art	Stand zu Beginn des Vorjahres 01.01.2015	Voraussichtlicher Stand zu Beginn des HH-Jahres 01.01.2016	Voraussichtlicher Stand zum Ende des HH-Jahres 31.12.2016
1. Rücklagen und Sonderrücklagen			
1.1 Rücklagen aus Überschüssen des ordentlichen Ergebnisses (bisher allgemeine Rücklagen)			
1.2 Rücklagen aus Überschüssen des außerordentlichen Ergebnisses			
1.3 Sonderrücklagen			
1.4. Stiftungskapital			
Summe der Rücklagen			
2. Rückstellungen			
2.1 Rückstellungen für Pensionsverpflichtungen auf Grund von beamtenrechtlichen oder vertraglichen Ansprüchen(davon durch Mittel der Versorgungsrücklage nach HVersRückIG gedeck)	2.103.465 €	2.084.594 €	2.032.533 €
2.2 Rückstellungen für Beihilfeverpflichtungen gegenüber Versorgungsempfängern, Beamten und Arbeitnehmern	395.645 €	437.086 €	382.878 €
2.3 Rückstellungen aus Bezüge- und Entgeltzahlungen für Zeiten der Freistellung von der Arbeit im Rahmen von Altersteilzeitarbeit und ähnlichen Maßnahmen	0 €	0 €	0 €
2.4 Rückstellungen für im Haushaltsjahr unterlassene Aufwendungen für Instandhaltung, die im folgenden Haushaltsjahr nachgeholt werden sollen			
2.5. Rückstellungen für die Rekultivierung und Nachsorge von Abfalldeponien			
2.6 Rückstellungen für die Sanierung von Altlasten			
2.7 Rückstellungen für unbestimmte Aufwendungen für Umlagen nach dem Finanzausgleichsgesetz und für ungewisse Verbindlichkeiten im Rahmen von Steuerschuldverhältnissen			
2.8 Rückstellungen für drohende Verpflichtungen aus Bürgschaften, Gewährleistungen und anhängigen Gerichtsverfahren			
2.9 Rückstellungen für drohende Verluste aus schwebenden Geschäften			
2.10 Sonstige Rückstellungen			
Summe der Rückstellungen	2.499.110 €	2.521.680 €	2.415.411 €

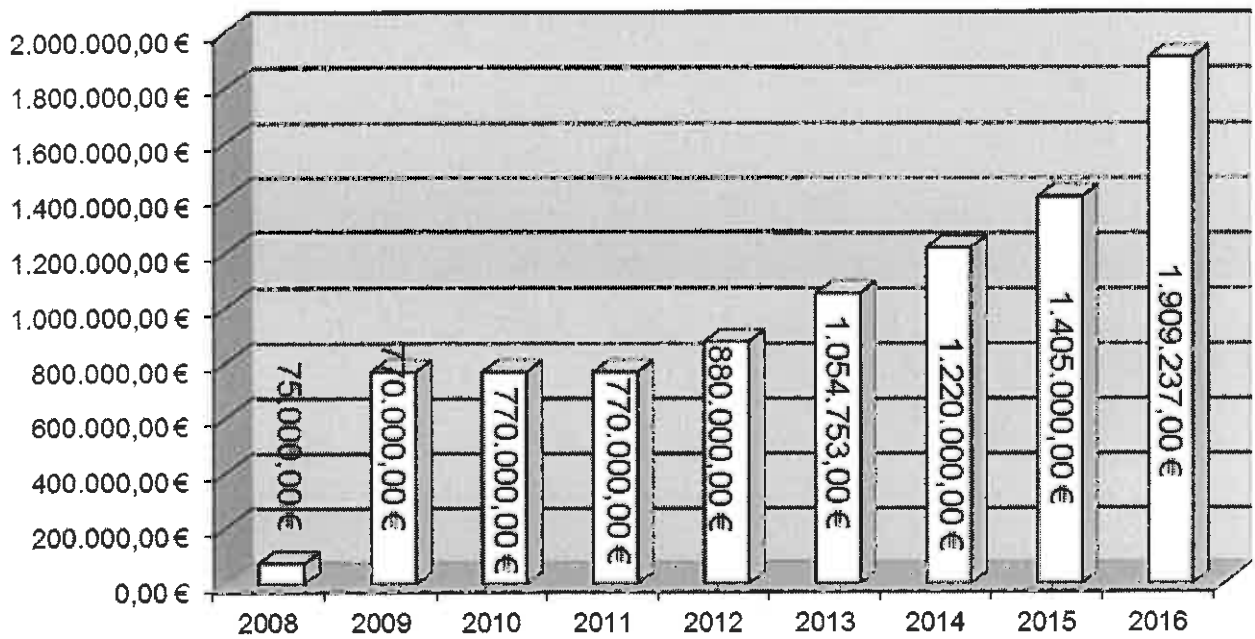




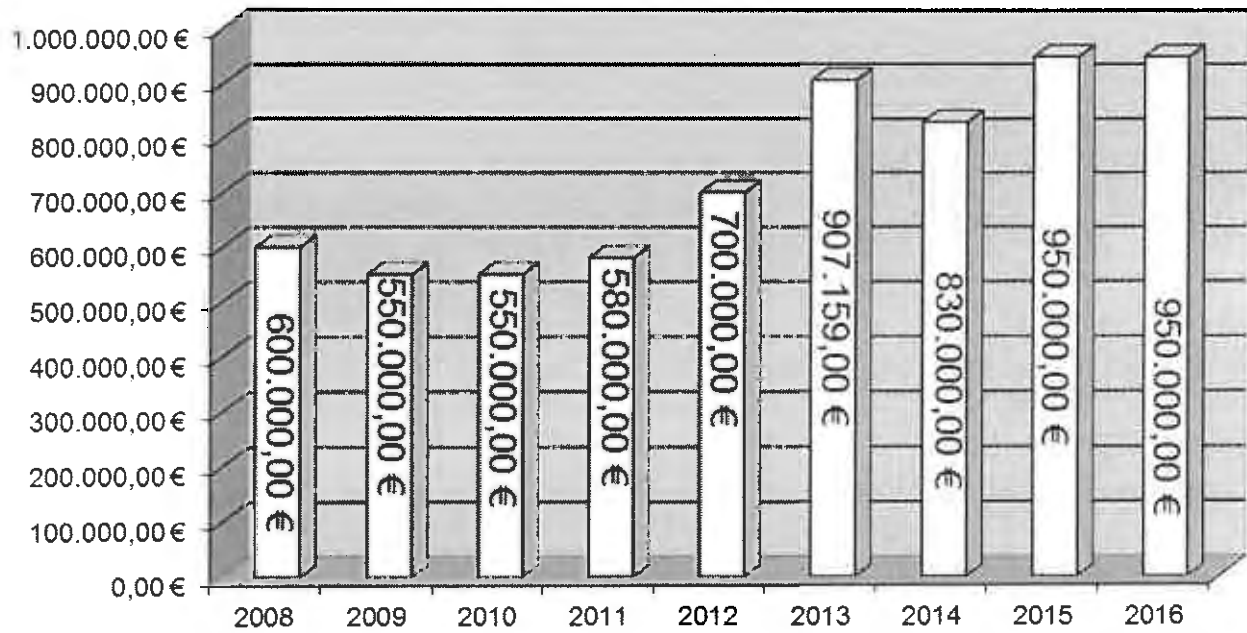
Grundsteuer A



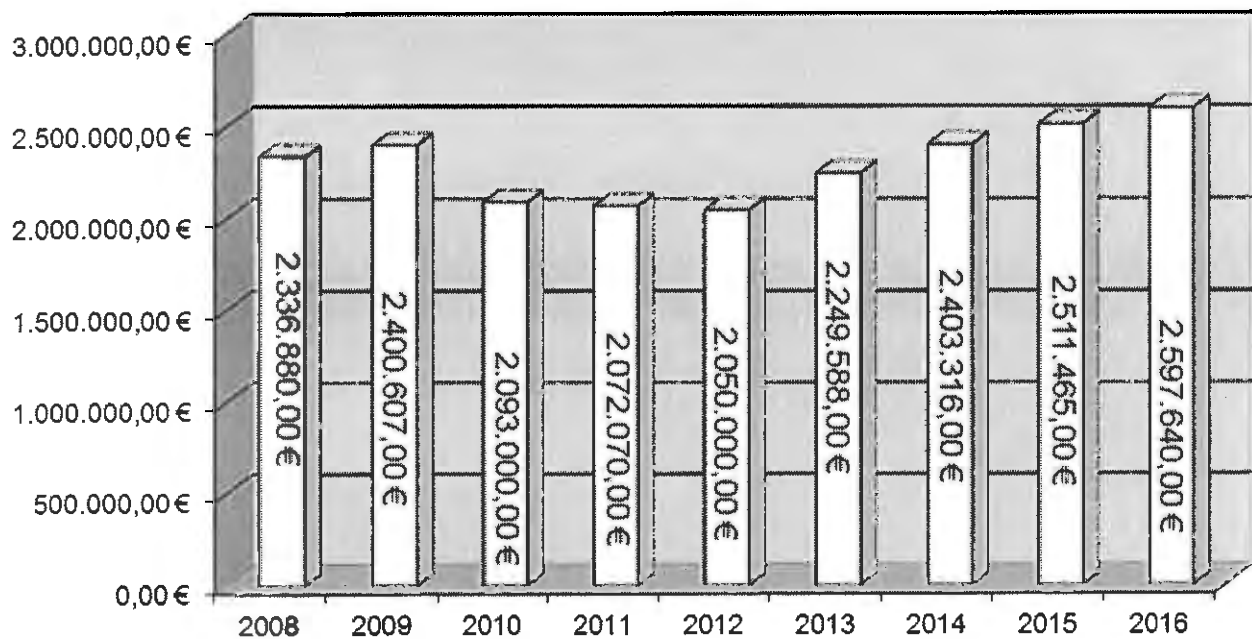
Grundsteuer B



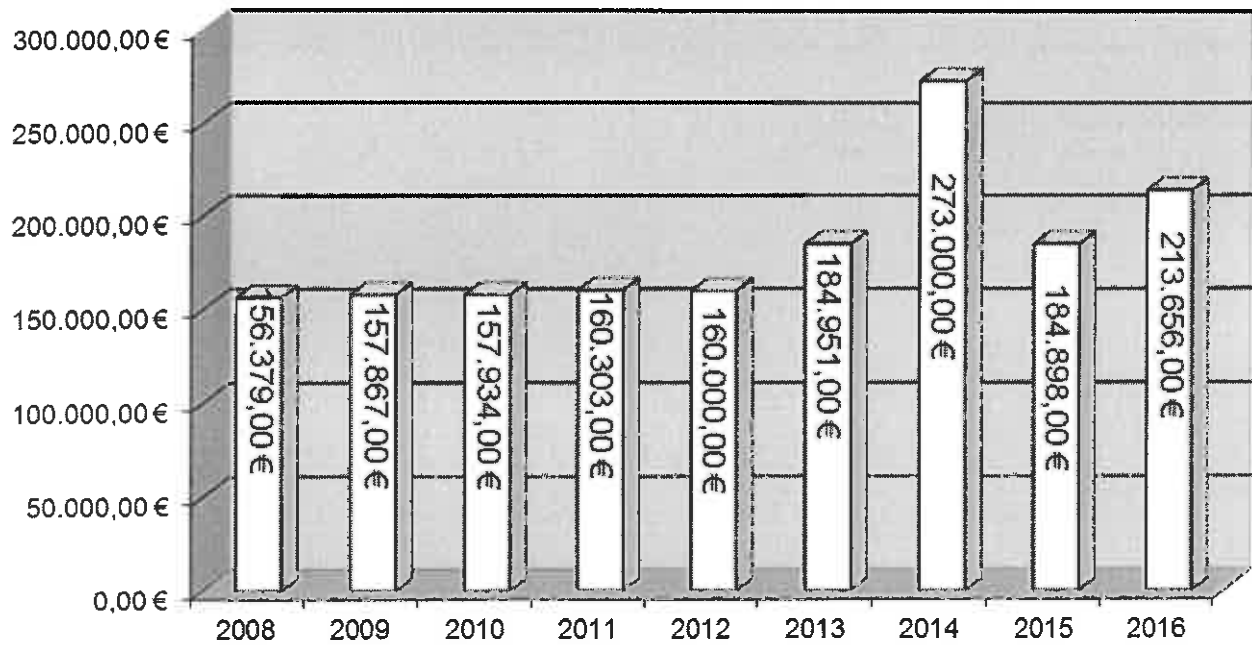
Gewerbsteuer



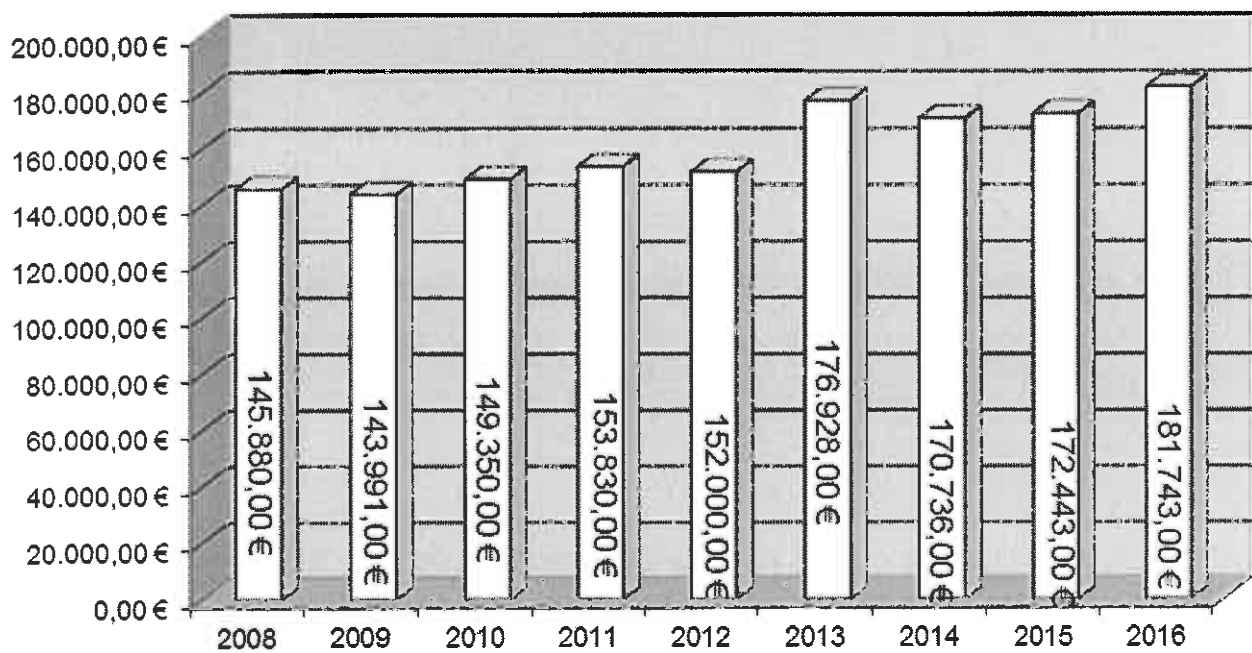
Gemeindeanteil an der Einkommenssteuer



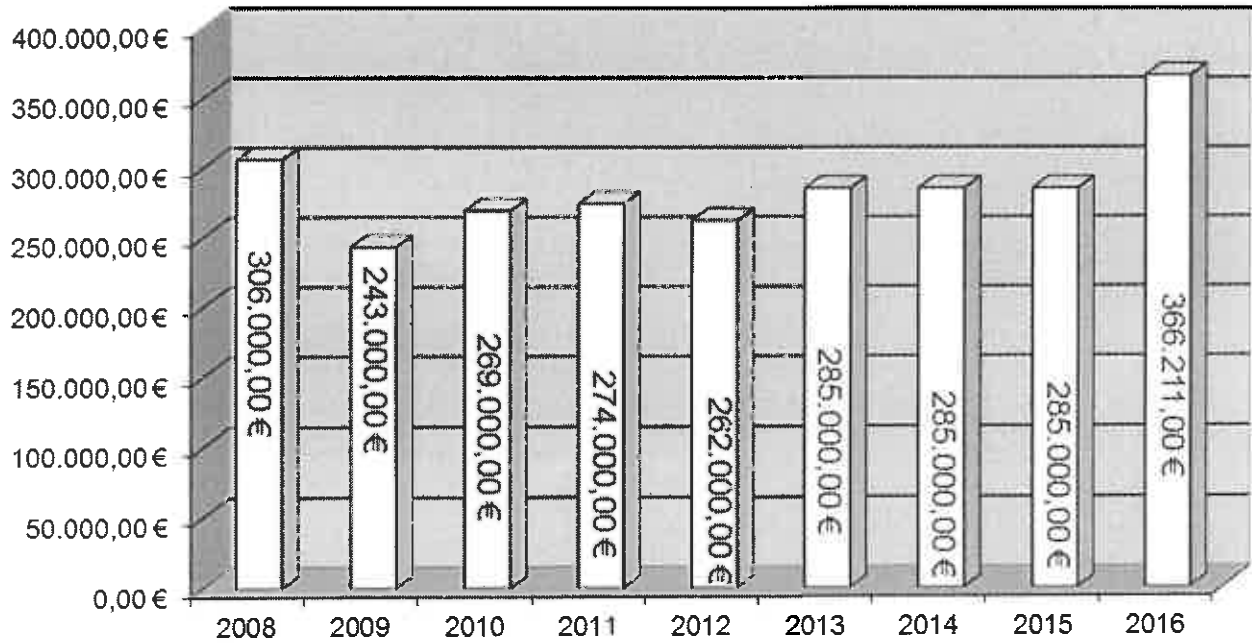
Gemeindeanteil an der Umsatzsteuer



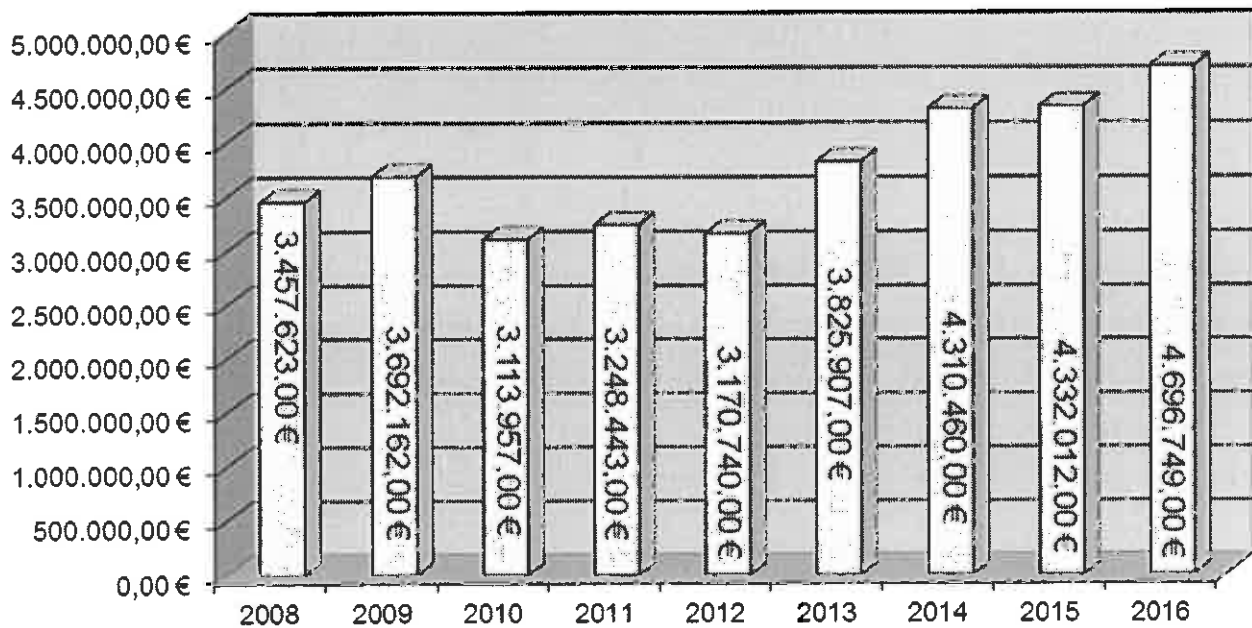
Ausgleichzahlung Familienleistungsausgleich



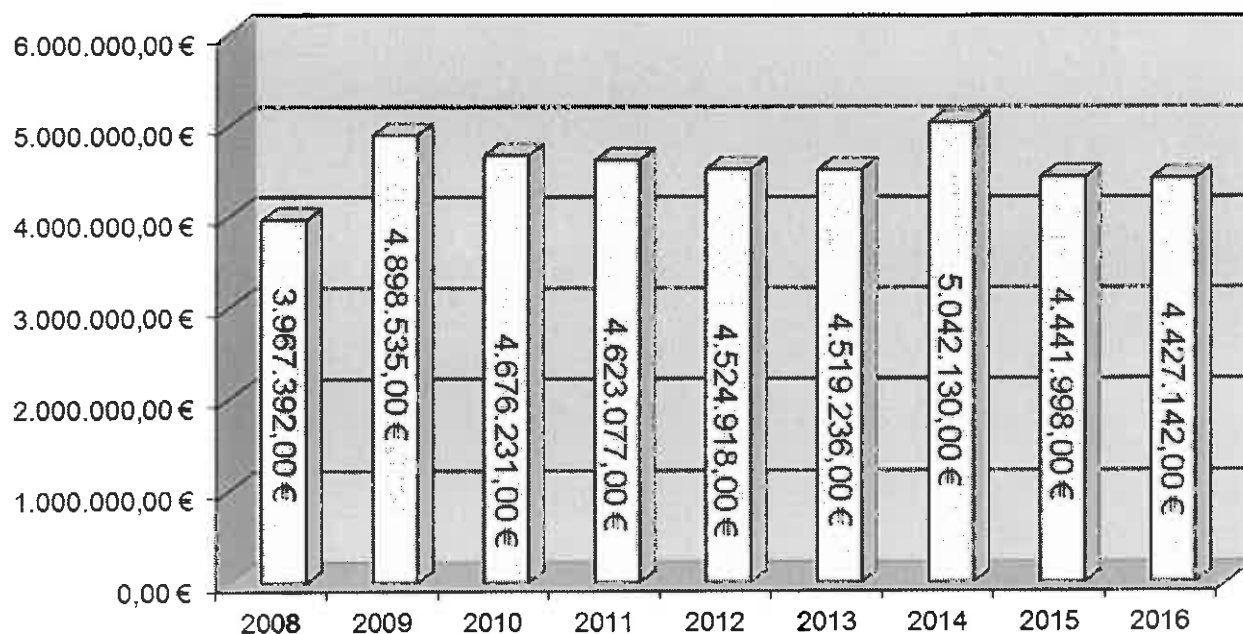
Konzessionsabgaben



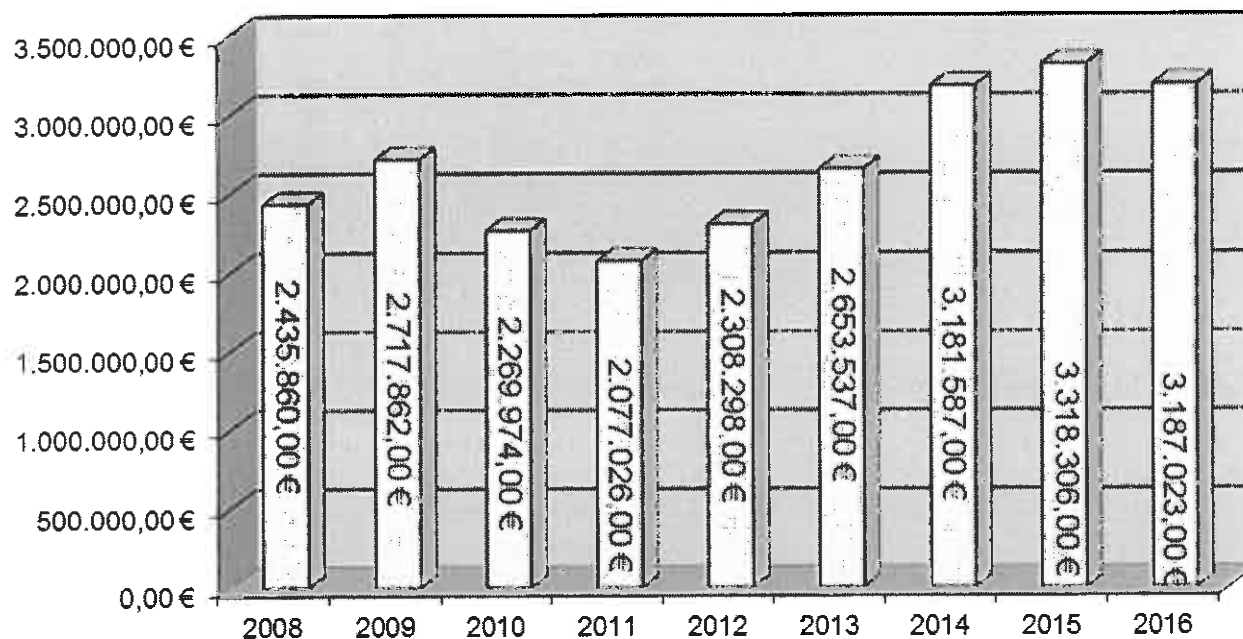
Schlüsselzuweisungen



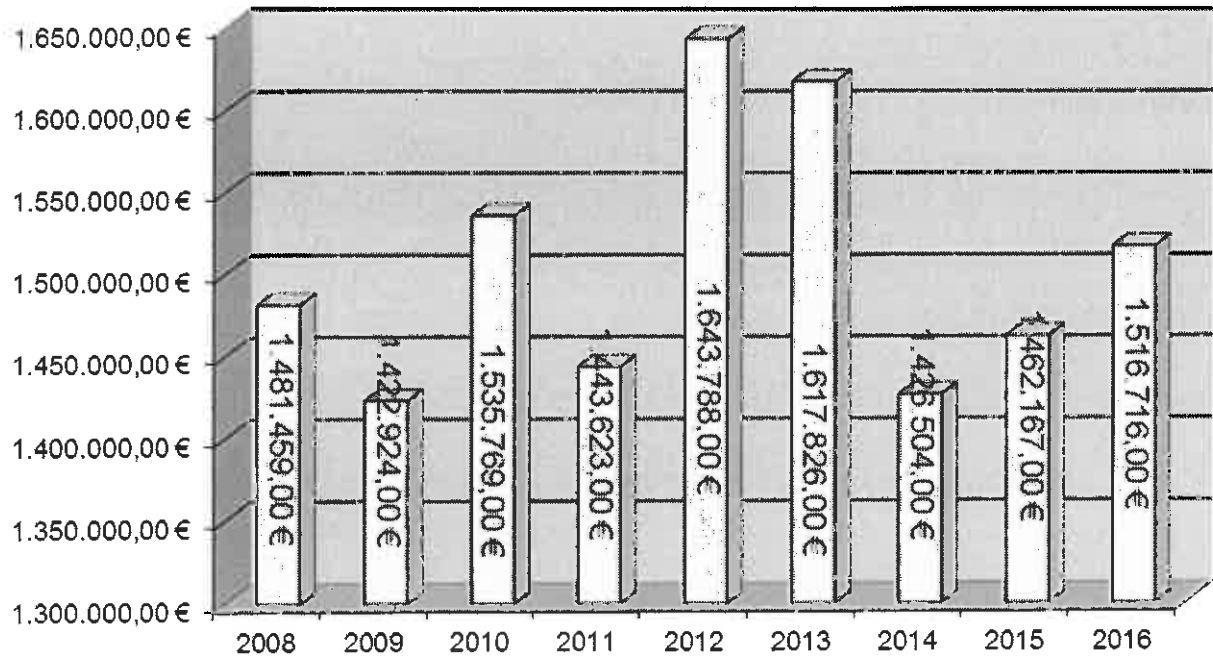
Personal-/ Versorgungsaufwendungen



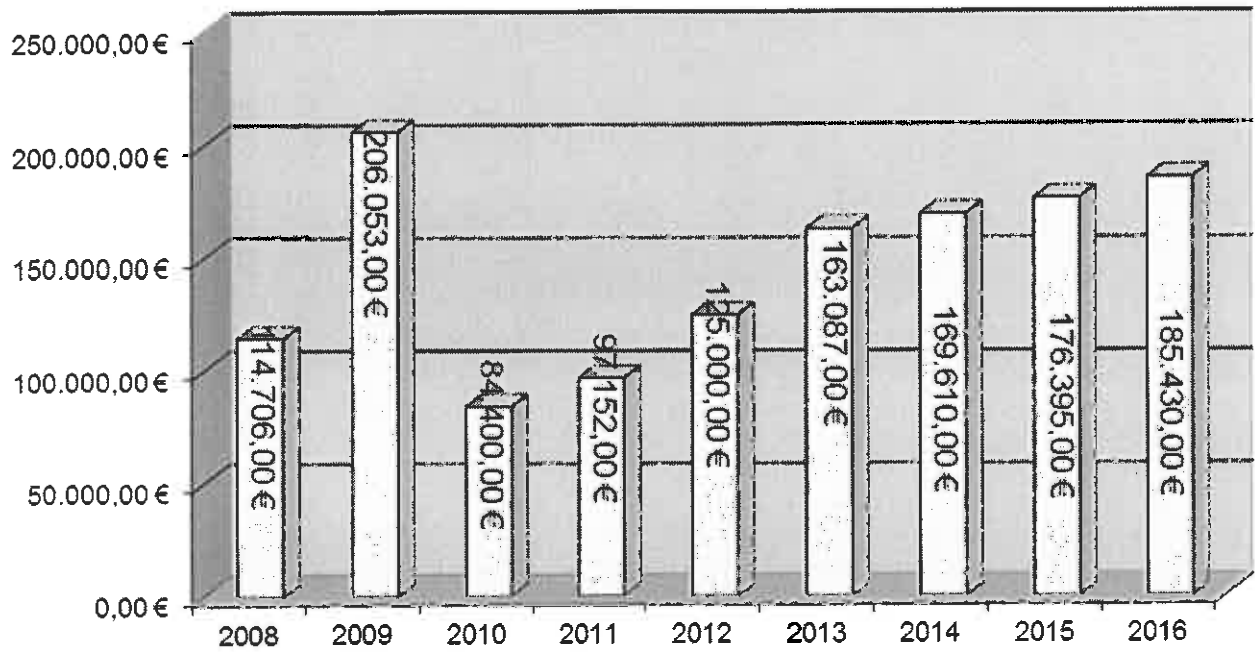
Kreisumlage



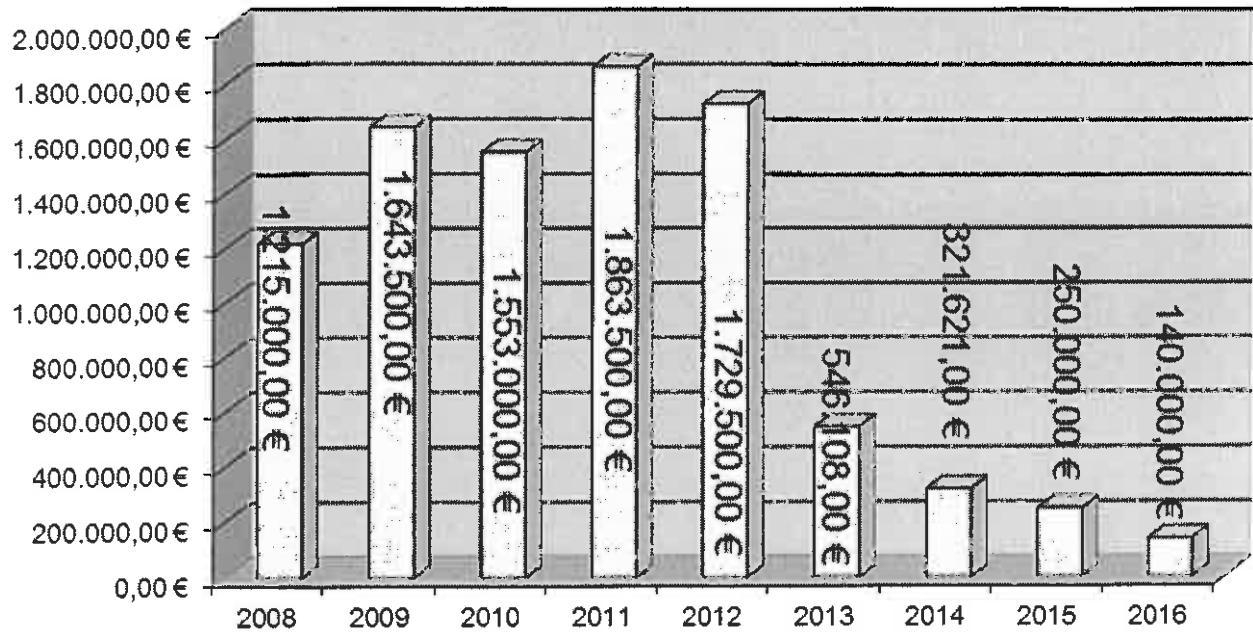
Schulumlage



Gewerbsteuerumlage



Zinsaufwendungen für KK



Entwicklungen der wesentlichen Erträge und Aufwendungen

	Planzahlen	2016 In €	2015 In €	2014 in €	Vergleich 2016 / 2015
	Erträge				
1	Mieten und Pachten	97.895	92.075	101.355	+ 5.820
2	Umsatzerlöse aus Handelswaren	598.800	634.410	663.030	- 35.610
3	Öffentlich-rechtliche Verwaltungsgebühren	76.310	65.310	64.810	+ 11.000
4	Öffentlich-rechtliche Benutzungsgebühren	473.704	444.760	409.320	+ 28.944
5	Erträge aus Bußgeldern	53.150	33.250	63.150	+ 19.900
6	Kostenerstattungen	530.782	436.892	617.712	+ 93.890
7	Gemeindeanteil an der Einkommenssteuer	2.597.640	2.511.465	2.403.316	+ 86.175
8	Gemeindeanteil an der Umsatzsteuer	213.656	184.898	273.000	+ 28.758
9	Grundsteuer A	74.684	64.800	56.000	+ 9.884
10	Grundsteuer B	1.909.237	1.405.000	1.220.000	+ 504.237
11	Gewerbsteuer	950.000	950.000	830.000	0
12	Vergnügungssteuer, Spielapparatesteuer	88.000	70.000	70.000	+ 18.000
13	Hundesteuer	47.500	46.000	46.000	+ 1.500
14	Pferdesteuer	18.400	18.400	21.400	0
15	Allg. Finanzzuweisung d. Landes n FAG	181.743	172.443	170.736	+ 9.300
16	Schlüsselzuweisung	4.696.749	4.332.012	4.310.460	+ 364.737
17	Zuweisungen und Zuschüsse	1.067.824	912.624	1.018.124	+ 155.200
18	Erträge Auflösung SOPO	741.055	711.915	664.125	+ 29.140
19	Sonstige ordentliche Erträge	487.571	332.404	1.187.451	+ 155.167
	Summe Erträge	14.904.700	13.418.658	14.189.989	+ 1.486.042
	Aufwendungen				
20	Personalaufwendungen	3.804.171	3.881.235	3.911.570	- 77.064
21	Versorgungsaufwendungen	622.971	560.763	1.130.560	+ 62.208
22	Aufwendungen f. Sach- u. Dienstleistungen	2.228.867	2.181.199	2.177.185	+ 47.668
23	Zuweisungen und Zuschüsse	2.112.919	1.868.733	1.868.433	+ 244.186
24	Kreisumlage	3.187.023	3.318.306	3.181.587	- 131.283
25	Schulumlage	1.516.716	1.462.167	1.426.504	+ 54.549
26	Kompensationsumlage	0,00	155.000	141.849	- 155.000
27	Gewerbsteuerumlage	185.430	176.395	169.610	+ 9.035
28	Andere Aufwendungen	2.850	3.500	4.100	- 650
29	Steuern	34.207	31.934	32.309	+ 2.273
30	Aufwendungen aus Verlustübernahmen	1.364.445	1.266.821	1.105.215	+ 97.624
31	Abschreibungen	1.234.318	1.206.648	1.171.471	+ 27.670
	Summe Aufwendungen	16.296.917	16.112.701	16.320.393	+ 181.216
32	Finanzerträge	122.020	359.620	296.600	- 237.600
33	Finanzaufwendungen	849.400	973.550	1.080.241	- 124.150
	Summe ordentliches Ergebnis	2.116.597	3.307.973	2.914.045	- 1.191.376
34	Außerplanmäßige Erträge	30.000	50.000	20.000	- 20.000
35	Außerplanmäßige Aufwendungen	60.010	110.000	110.010	- 49.990
	Jahresergebnis	2.146.607	3.367.973	3.004.055	- 1.221.366

Erläuterungen zu den erheblichen Positionen zum Gesamtergebnishaushalt

Der Gesamtergebnishaushalt gliedert sich nach Muster 7 zu § 2 GemHVO – Doppik wie folgt:

Position 1 Kontengruppe 50 Privatrechtliche Leistungsentgelte

In diese Position fließen u. a. Mieterlöse, Einnahmen der DGH's, und Umsatzerlöse.

Die größte Position ist:

- Umsatzerlöse Forst 584.475 €

Position 2 Kontengruppe 51 Öffentlich-rechtliche Leistungsentgelte

Hierzu zählen die Verwaltungs- und Benutzungsgebühren und Bußgelder.

Die größten Positionen sind:

- Eintrittsgelder Freibad 75.000 €
- Kita-Beiträge Bertram-Schrot-Straße 148.002 €
- Kita-Beiträge Dresdner-Straße 146.802 €
- Melderegister-Anfragen 30.000 €

Position 3 Konten 548 – 549 Kostenersatzleistungen und –erstattungen

Erstattung von Aufwendungen aus der laufenden Verwaltungstätigkeit.

Die größten Positionen sind:

- Zinserstattung von Stadtwerken 185.000 €
- Personalkostenerstattung 59.532 €
- Erstattung Anlagenpflege vom Stadtmarketing 155.000 €

Position 4 Kontengruppe 52 Bestandsveränderungen und aktivierte Eigenleistung

Selbst hergestelltes Anlagevermögen, welches erfolgswirksam aktiviert wird.

Position 5 Kontengruppe 55 Steuern und steuerähnliche Erträge einschließlich Erträge aus gesetzlichen Umlagen

Die Ansätze der Steuern gliedern sich wie folgt:

- Gemeindeanteil an der Einkommenssteuer 2.597.640 €
- Gemeindeanteil an der Umsatzsteuer 213.656 €
- Grundsteuer A 500 % 74.684 €
- Grundsteuer B 680 % 1.909.237 €
- Gewerbesteuer 950.000 €
- Sonst. Vergnügungssteuer, Spielapparatesteuer 88.000 €
- Hundesteuer 47.500 €
- Pferdesteuer 18.400 €

Position 6 Kontengruppe 547 Erträge aus Transferleistungen

Transferleistungen sind Sachleistungen ohne Gegenleistung.

Position 7 Konten 540 – 543 Erträge aus Zuweisungen und Zuschüssen für laufende Zwecke und allgemeine Umlage

Die wesentlichen Ansätze sind:

- Allg. Finanzzuweisung d. Landes nach FAG 181.743 €
- Schlüsselzuweisungen 4.696.749 €
- Bäderpfennig 900.000 €
- Zuweisungen für lfd. Zwecke vom Land für städtische Kita's 155.000 €

Position 8 Kontengruppe 546 Erträge aus der Auflösung von Sonderposten aus Investitionszuweisungen, -zuschüssen und Investitionsbeiträgen

Die erhaltenen Investitionszuweisungen und –zuschüsse müssen nach der Nutzungsdauer abgeschrieben werden. Sie wurden in der Bilanz passiviert. Die Abschreibung wird nun als Ertrag wieder aufgelöst.

- Erträge aus Auflösung v. SOPO a. Inv.zuw. u. -zuschüssen 741.055 €

Position 9 Kontengruppe 53 Sonstige ordentliche Erträge

Hierzu zählen Nebenerlöse, Konzessionsabgaben und sonstige betriebliche Erträge.

Die größte Position ist:

- Konzessionsabgaben 366.211 €

Position 10 Summe der ordentlichen Erträgen (Positionen 1 – 9)

Position 11 Kontengruppe 62, 63, 65 Personalaufwendungen
Konten 640-643, 647-649

Position 12 Konten 644 – 646 Versorgungsaufwendungen

- Entgelte für geleistete Arbeitszeit (einschl. Zulagen) 3.059.281 €
- Sonstige Entgelte für andere Zeiten 1.000 €
- Sachbezüge 800 €
- Dienst-, Amtsbezüge einschl. tarifl. Zulagen 86.700 €
- AG-Anteil zur Sozialvers. Entgeltbereich 604.440 €
- Beiträge z. Berufsgenossenschaft u. Unfallvers. 38.100 €
- Beihilfen Bezügebereich 1.000 €
- Beihilfen Entgeltbereich 1.700 €
- Aufw. f. übernommene Fahrtkosten von Bediensteten 10.650 €
- Beihilfen an Versorgungsempfänger 18.000 €
- Aufwendungen an Versorgungskassen Beamte 237.000 €
- Aufwendungen an Versorgungskassen Beschäftigte 287.167 €
- Zuführung zu Pensionsrückstellungen 11.031 €
- Zuführung zu Beihilferückstellungen 63.010 €
- Freiwillige Aufwendung Versorgungskasse (Rücklage) 6.763 €
- Sonstige Aufwendungen 500 €

Position 13 Kontengruppe 60, 61,67 – 69 Aufwendungen für Sach- und Dienstleistungen

Die größten Positionen sind:

• Aufwandsentschädigung für ehrenamtliche Tätigkeiten	44.300 €
• Energiekosten	326.388 €
• Instandhaltung Gebäude	244.510 €
• Instandhaltung Infrastruktur	337.699 €
• Aufwendungen für bez. Leistungen	216.055 €
• Geschäftskosten (Telefon, Porto, Bürobedarf etc.)	120.252 €
• Versicherungen	94.058 €
• Beiträge Wirtschaftsverbände, sonst. Vereine	33.472 €
• Aufwendungen für Steuerberatungen & Wirtschaftsprüfung	20.500 €

Position 14 Kontengruppe 66 Abschreibungen

Die Abschreibung ist ein Aufwand, der durch die Wertminderung bei langfristig genutzten Vermögensgegenständen des Anlagevermögens verursacht wird.

• Abschreibungen Gebäude u. Infrastrukturvermögen	1.005.061 €
• Abschreibungen auf Fuhrpark	141.850 €
• Abschreibungen auf GWG	9.435 €
• Sonstige Abschreibungen	77.972 €

Position 15 Kontengruppe 71 Aufwendungen für Zuweisungen und Zuschüsse sowie besondere Finanzaufwendungen

Zuweisungen und Zuschüsse für laufende Zwecke

• Weiterleitung Bäderpfennig	900.000 €
• Straßenentwässerung	284.000 €
• Zuw. für lfd. Zwecke an sonst. öffentl. Bereich (Kitas, WFG, Kirchen etc)	626.500 €
• Zuw. für lfd. Zecke an die Trägervereine	41.442 €

Position 16 Kontengruppe 73 Steueraufwendungen einschließlich Aufwendungen aus gesetzlichen Umlageverpflichtungen

Die Position 16 setzt sich wie folgt zusammen:

• Kreisumlage	3.187.023 €
• Schulumlage	1.516.716 €
• Gewerbesteuerumlage	185.430 €
• Kompensationsumlage	0,00 €

Position 17 Kontengruppe 72 Transferaufwendungen

- Aufwendungen für Ehrungen 150 €
- Andere Aufwendungen für sonst. Leistungen an Dritte 2.700 €

Position 18 Kontengruppe 70, 74, 76 Sonstige ordentliche Aufwendungen

Hierzu zählen Grundsteuer, Kfz-Steuer, Verbrauchssteuern und Verlustübernahmen.

Die Aufwendung aus Verlustübernahme gliedert sich wie folgt auf:

- Gebäudemanagement 873.692 €
- Kurbetriebs GmbH 441.500 €
- Sportinternat BSA g UG 49.253 €

Position 19 Summe der ordentlichen Aufwendungen (Positionen 11 – 18)

Position 20 Verwaltungsergebnis (Position 10 ./. Position 19)

Position 21 Kontengruppe 56, 57 Finanzerträge

Finanzerträge sind Gewinnausschüttungen, Zinserträge, Erträge aus Swapgeschäften, Säumniszuschläge und Mahngebühren.

- Erträge aus Beteiligung an Verb. Unternehmen (Stadtwerke) 100.000 €
- Erträge aus Mahngebühren, Säumniszuschlägen etc. 18.300 €

Position 22 Kontengruppe 77 Zinsen und ähnliche Aufwendungen

Die Zinsen gliedern sich wie folgt auf:

- Zinsen für Kassenkredite 140.000 €
- Zinsen für Darlehen 687.400 €
- Zinsdienstumlage 22.000 €

Position 23 Finanzergebnis (Position 21 ./. Position 22)

Position 24 Ordentliches Ergebnis (Position 20 und 23)

Position 25 Kontengruppe 59 Außerordentliche Erträge

- Gewinn aus der Veräußerung von Vermögen 20.000 €
- Abwicklung Schadensfälle 10.000 €

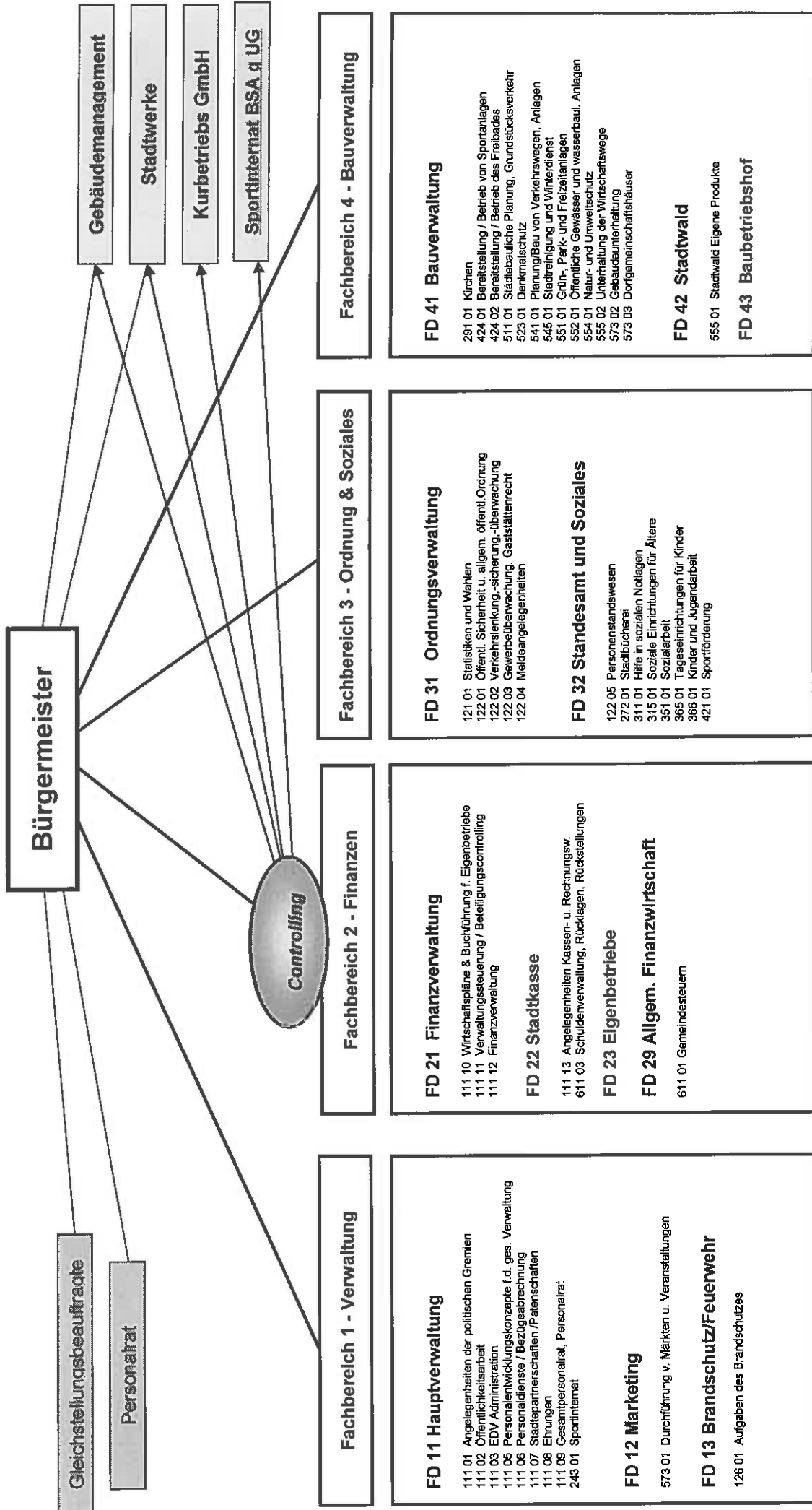
Position 26 Kontengruppe 79 Außerordentliche Aufwendungen

Verlust aus der Veräußerung von Vermögen, Schadensfälle

- Verlust aus dem Verkauf von Vermögensgegenständen 50.000 €
- Abwicklung Schadensfälle 10.000 €

Position 27 Außerordentliches Ergebnis (Position 25 ./ Position 26)

Position 28 Jahresergebnis (Position 24 und 27)



Bürgermeister

Gleichstellungsbeauftragte

Personenrat

Gebäudemanagement

Stadtwerke

Kurbetriebs GmbH

Sportinternat BSA g UG

Controlling

Fachbereich 1 - Verwaltung

FD 11 Hauptverwaltung

- 111 01 Angelegenheiten der politischen Gremien
- 111 02 Öffentlichkeitsarbeit
- 111 03 EDV Administration
- 111 06 Personalentwicklungskonzepte f.d. ges. Verwaltung
- 111 07 Personaldienste / Bezugsabrechnung
- 111 07 Städtepartnerschaften / Partnerschaften
- 111 08 Einungen
- 111 09 Gesamtpersonalrat, Personalrat
- 243 01 Sportinternat

FD 12 Marketing

- 573 01 Durchführung v. Märkten u. Veranstaltungen

FD 13 Brandschutz/Feuerwehr

- 126 01 Aufgaben des Brandschutzes

Fachbereich 2 - Finanzen

FD 21 Finanzverwaltung

- 111 10 Wirtschaftspläne & Buchführung f. Eigenbetriebe
- 111 11 Verwaltungssteuerung / Beteiligungscontrolling
- 111 12 Finanzverwaltung

FD 22 Stadtkasse

- 111 13 Angelegenheiten Kassen- u. Rechnungsw.
- 611 03 Schuldenverwaltung, Rücklagen, Rückstellungen

FD 23 Eigenbetriebe

FD 29 Allgem. Finanzwirtschaft

- 611 01 Gemeindesteuern

Fachbereich 3 - Ordnung & Soziales

FD 31 Ordnungsverwaltung

- 121 01 Statistiken und Wahlen
- 122 01 Öffentl. Sicherheit u. allgem. öffentl. Ordnung
- 122 02 Verkehrslenkung -sicherung, -überwachung
- 122 03 Gewerbeüberwachung, Gaststättenrecht
- 122 04 Meldangelegenheiten

FD 32 Standesamt und Soziales

- 122 05 Personenstandswesen
- 272 01 Stadtbücherei
- 311 01 Hilfe in sozialen Notlagen
- 315 01 Soziale Einrichtungen für Ältere
- 351 01 Sozialarbeit
- 365 01 Tageseinrichtungen für Kinder
- 366 01 Kinder und Jugendarbeit
- 421 01 Sportförderung

Fachbereich 4 - Bauverwaltung

FD 41 Bauverwaltung

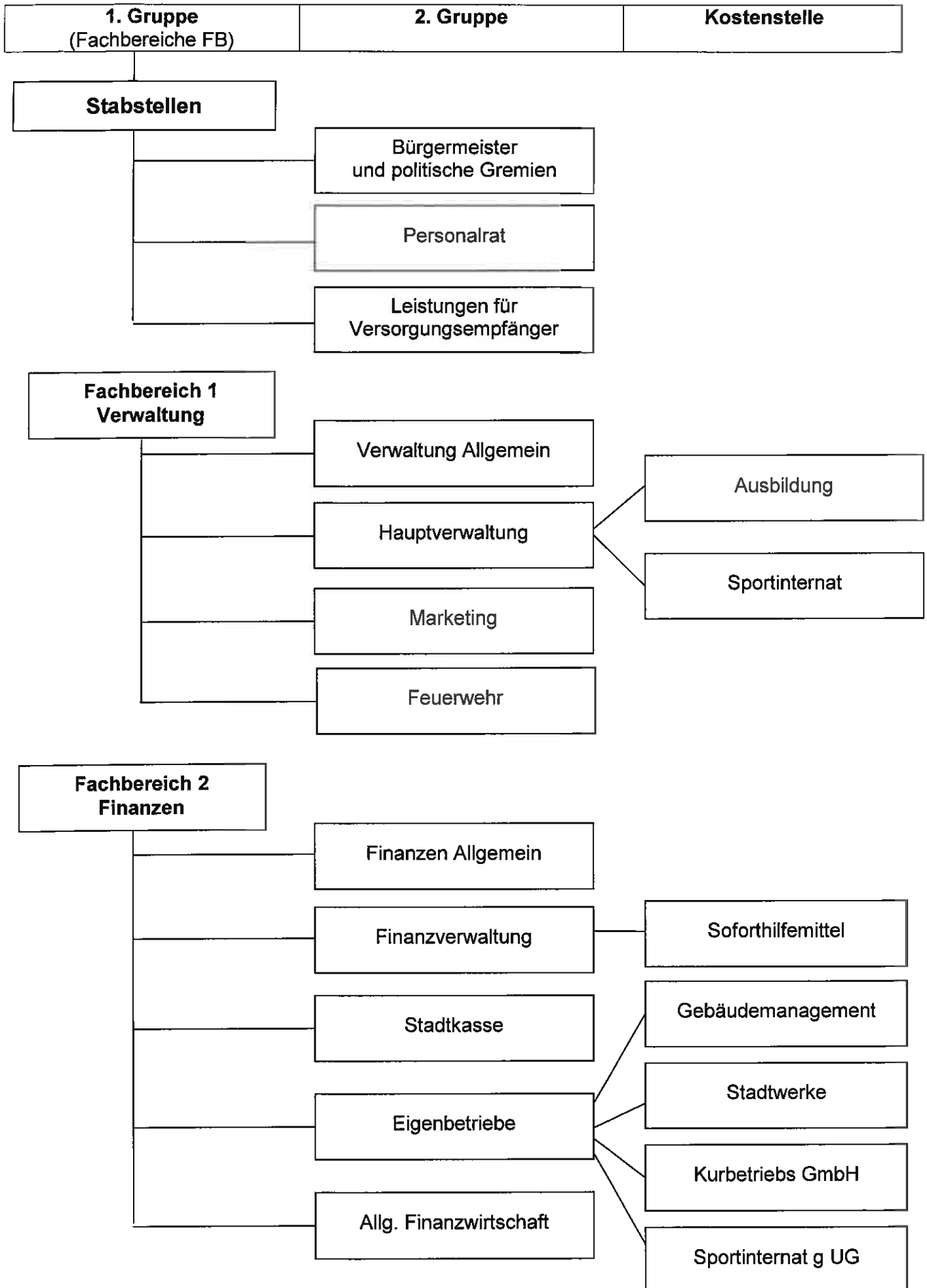
- 291 01 Kirchen
- 424 01 Bereitstellung / Betrieb von Sportanlagen
- 424 02 Bereitstellung / Betrieb des Freibades
- 511 01 Städt. bauliche Planung, Grundstücksverkehr
- 523 01 Denkmalschutz
- 541 01 Planung/Bau von Verkehrswegen, Anlagen
- 545 01 Stadtreinigung und Winterdienst
- 551 01 Grün-, Park- und Freizeitanlagen
- 552 01 Öffentliche Gewässer und wasserbaul. Anlagen
- 554 01 Natur- und Umweltschutz
- 555 02 Unterhaltung der Wirtschaftswege
- 573 02 Gebäudeunterhaltung
- 573 03 Dorfgemeinschaftshäuser

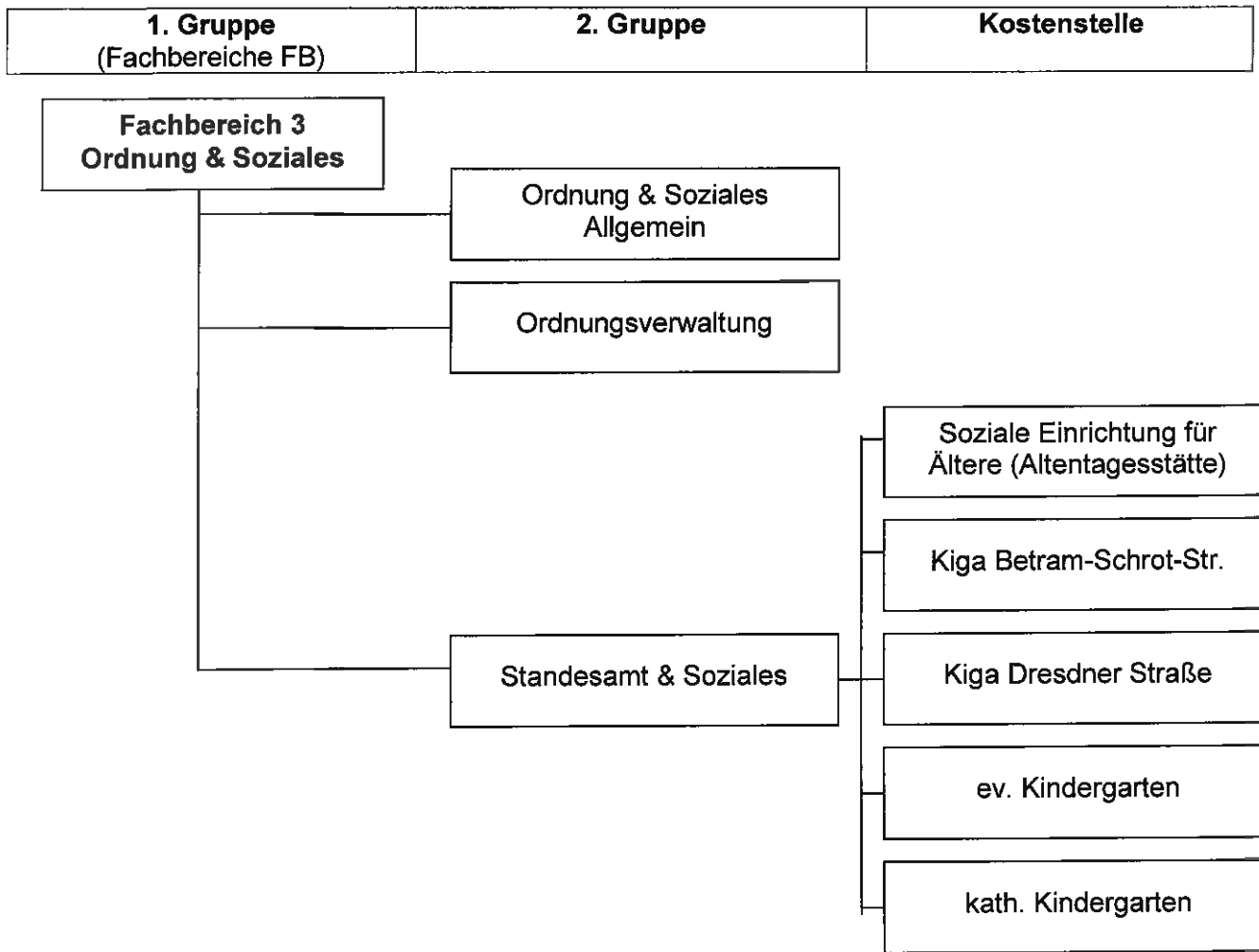
FD 42 Stadtwald

- 555 01 Stadtwald Eigene Produkte

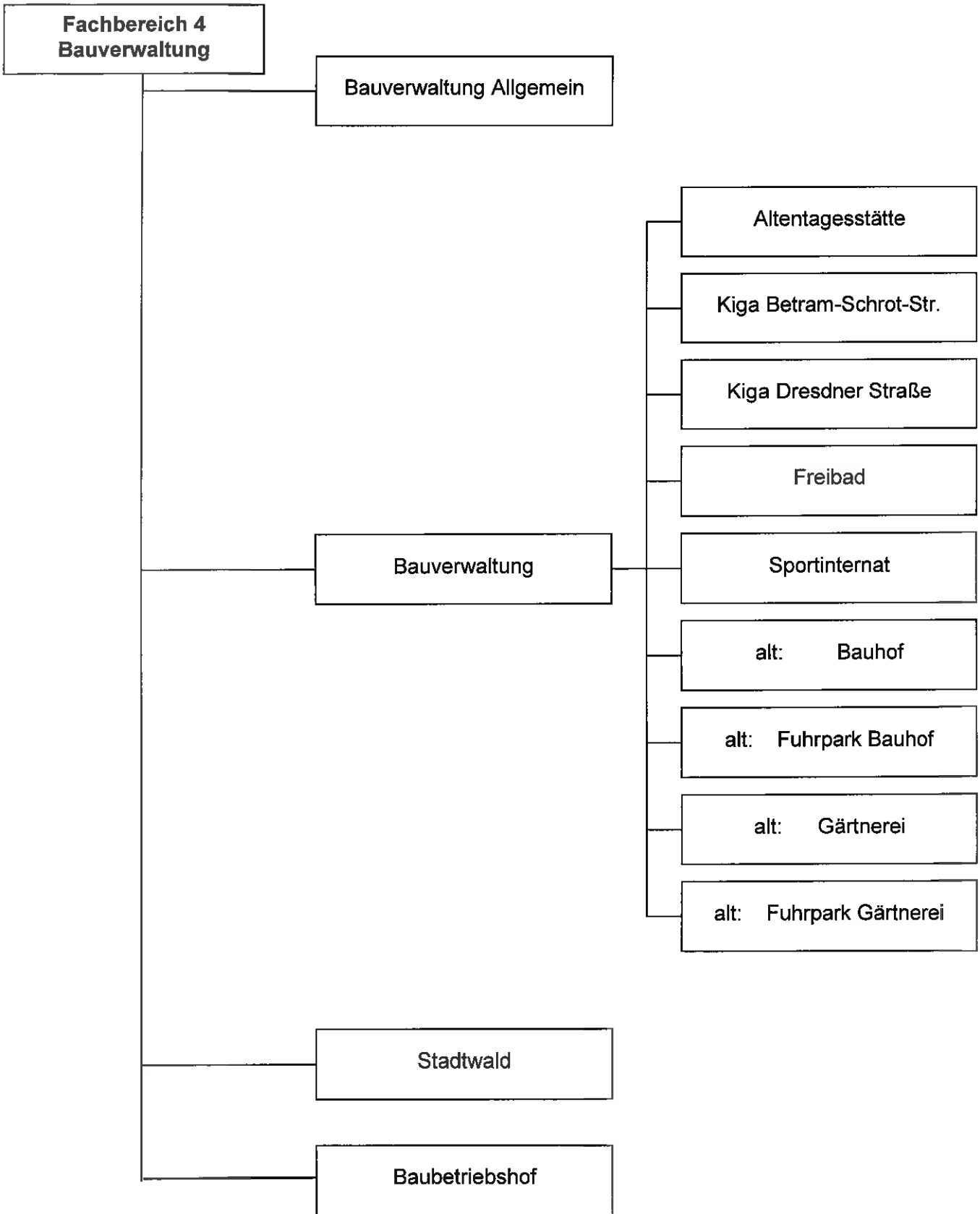
FD 43 Baubetriebshof

Haushaltsplanstruktur 2016 – Stadt Bad Sooden-Allendorf





1. Gruppe (Fachbereiche FB)	2. Gruppe	Kostenstelle
--------------------------------	-----------	--------------



Budgets

Ein Budget kann innerhalb der Budgetebene Mittel an ein anderes Budget abgeben oder von diesem Mittel erhalten. Wenn innerhalb der Budgetebene kein Ausgleich möglich ist, kommt die Beantragung von über- oder außerplanmäßigen Aufwendungen bzw. Auszahlungen in Betracht.

Folgende Budgets wurden gebildet:

Budgetebene	Budget	Bezeichnung	Teilhaushalt
0	FD 01	Bürgermeister u. politische Gremien	01
	FD 03	Personalrat	03
	FD 04	Leistungen f. Versorgungsempfänger	04
	FB 0 ILV	ILV Ortsbeiräte	0
1	FD 10	Fachdienst 10 - Verwaltung allg.	10
	FD 11	Fachdienst 11 – Hauptverwaltung	11
	FD 11A	Fachdienst 11 - außerordentl. E / A	11
	FD 12	Fachdienst 12 – Marketing	12
	FD 13	Fachdienst 13 - Brandschutz/Feuerwehr	13
	FB 1 ILV	ILV Hauptverwaltung	1
2	FD 20	Fachdienst 20 - Finanzen allgemein	20
	FD 21	Fachdienst 21 – Finanzverwaltung	21
	FD 21A	Fachdienst 21 - außerordentl. E / A	21
	FD 22	Fachdienst 22 – Stadtkasse	22
	FD 23	Fachdienst 23 – Eigenbetriebe	23
	FB 2 ILV	ILV FB 2 – Finanzen	2
29	FD 29	Fachdienst 29 - Allg. Finanzverwaltung	29
3	FD 30	Fachdienst 30 - Ordnung & Soziales	30
	FD 31	Fachdienst 31 – Ordnungsverwaltung	31
	FD 32	Fachdienst 32 - Standesamt & Soziales	32
	FB 3 ILV	ILV FB 3 - Ordnung & Soziales	3
4	FD 40	Fachdienst 40 - Bauverwaltung allg.	40
	FD 41	Fachdienst 41 – Bauverwaltung	41
	FD 41A	Fachdienst 41 - außerordentl. E / A	41
	FD 42	Fachdienst 42 – Stadtwald	42
	FD 43	Fachdienst 43 – Baubetriebshof	43
	FD 43-ILV	Fachdienst 43 - ILV	43
	FB 4 ILV	ILV FB 4 - Bauverwaltung	4
Investitionen	I - FB 0	Investitionen FB 0 – Stabstellen	0
	I - FB 1	Investitionen FB 1 – Hauptverwaltung	1
	I - FB 2	Investitionen FB 2 – Finanzen	2
	I - FB 3	Investitionen FB 3 - Ordnung & Soziales	3
	I - FB 4	Investitionen FB 4 – Bauverwaltung	4
Personal	P - FB 0	Personalkosten FB 0 - Stabstellen	0
	P - FB 1	Personalkosten FB 1 -Hauptverwaltung	1
	P - FB 2	Personalkosten FB 2 - Finanzen	2
	P - FB 3	Personalkosten FB 3 - Ordnung & Soziales	3
	P - FB 4	Personalkosten FB 4 – Bauverwaltung	4
Verfüungsmittel	V -BGM	Verfüungsmittel Bürgermeister	0
	V -STV	Verfüungsmittel Stadtverordnetenvorsteherin	0

Deckungsfähigkeit

Gemäß § 20 GemHVO sind die Ansätze, der in einem Budget veranschlagten zahlungswirksamen Aufwendungen, gegenseitig deckungsfähig. Der planmäßige Zuschussbedarf bildet die zu beachtende Budgetgrenze. Mehrerträge können zur Deckung von Mehraufwendungen herangezogen werden. Andererseits führen Mindererträge auch zu Kürzungen im Bereich der Aufwendungen.

Die Personalkosten werden auf Kostenstelleebene der einzelnen Fachbereiche geplant und dargestellt, sind aber nicht Teil des Fachbereich-Budgets.

Buchungen

Alle Buchungen sind immer auf den sachlich zutreffenden Konten des Kommunalen Verwaltungskontenrahmens (KVKR) vorzunehmen, auch wenn dadurch der geplante Ansatz eines Sachkontos überschritten wird. Dadurch ist sichergestellt, dass die Mittelverwendung anhand des Jahresergebnisses inhaltlich nachvollzogen und bewertet werden kann. Buchungen sind auch dann auf dem zutreffenden Sachkonto vorzunehmen, wenn darauf kein Ansatz vorhanden war - die Haushaltsansätze der Budgets dürfen insgesamt jedoch nicht überschritten werden.

Steuerungsrelevante Produkte

Produktbeschreibung Produkt 1100 Angelegenheiten der politischen Gremien				
Bad Sooden-Allendorf				
Fachbereich	1	Fachbereich 1 - Verwaltung		
Fachdienst	11	Fachdienst 11 - Hauptverwaltung		
Produkt	1100	Angelegenheiten der politischen Gremien		
Produktinformation				
Verantwortliche Organisationseinheit Hauptverwaltung			Verantwortliche Person(en): Richard Sorbe	
Kurzbeschreibung	Koordination, Unterstützung und Betreuung der politischen Gremien			
Übergeordnete Ziele	<ul style="list-style-type: none"> - Geschäftsführung städtischer Gremien, Erstellung Tagesordnungen, Einladung zu den Sitzungen - Protokollführung einschl. Schreiben und Versenden - Abrechnung der Aufwandsentschädigungen für ehrenamtlich Tätige - Interneteinstellung und Pflege der Rats- & Bürgerinfo - Öffentliche Bekanntmachung - Ehrungen und Jubiläen - Vorbereitung und Durchführung von Empfängen, Vergabe Sitzungssäle/ -räume 			
Zielgruppen	<ul style="list-style-type: none"> - Mitglieder der städtischen Gremien - Mitarbeiter/ -Innen - Bürger/ -Innen 			
Operationale Ziele	- Frist- und ordnungsgemäße Abwicklung des Sitzungsdienstes			
Auftragsgrundlage	<ul style="list-style-type: none"> - HGO - Hauptsatzung - Geschäftsordnung der städtischen Gremien - Satzung über die Entschädigung für ehrenamtliche Tätigkeiten 			
Künftige Entwicklung	<ul style="list-style-type: none"> - Erstellung der Sitzungsniederschriften spätestens den 5. Tag nach der Sitzung, bzw. zur Einladung der nächsten Sitzung der Stadtverordnetenversammlung - Abrechnung der Sitzungsgelder spätestens in der 1. Woche des Folgemonats - Einladung muss fristgerecht ergehen - Vorlagen zu jedem Sachtagesordnungspunkt - Sicherstellung der amtlichen Bekanntmachungen - Anstreben eines 100%igen digitalen Versandes der Sitzungsunterlagen 			
Kennzahlen		2013	2014	01.01.15 - 30.06.15
Anzahl der Sitzungen		126	131	71
Anzahl der Sachtagesordnungspunkte		854	681	359
Sitzungsgeld gesamt		15.586,70 €	11.677,50 €	11.666,00 €
Kennzahlen	Ist 2014	Plan 2014	Plan 2015	Plan 2016
Erträge	0,00	0,00	0,00	0,00
Aufwendungen	32.282,34	41.420,00	41.170,00	32.670,00
Ergebnis	32.282,34	41.420,00	41.170,00	32.670,00

Produktbeschreibung Produkt 1103 Personalangelegenheiten			
Bad Sooden-Allendorf			
Fachbereich	1	Fachbereich 1 - Verwaltung	
Fachdienst	11	Fachdienst 11 - Hauptverwaltung	
Produkt	1103	Personalangelegenheiten	
Produktinformation			
Verantwortliche Organisationseinheit Hauptverwaltung		Verantwortliche Person(en): Richard Sorbe	
Kurzbeschreibung	Mitarbeiterorientierte Serviceleistung, d.h. bearbeiten von Personalvorgängen, ermitteln des Fortbildungsbedarfs und Zahlbarmachung der Bezüge		
Zielgruppen	Mitarbeiter, Dritte		
Operationale Ziele	- Schnelle und fachkundige Durchführung der Bezüge- und abrechnungen zu Marktpreisen		
Auftragsgrundlage	<ul style="list-style-type: none"> - TvöD - TVV - BMT-G - BAT - HBG - Hess. Bedienstetenrecht - Kindergeld - HPVG - Lohnsteuerrecht - Sozialversicherungsrecht - Zusatzversicherungsrecht 		
Künftige Entwicklung	<ul style="list-style-type: none"> - Erstellung des Stellenplans im Zusammenhang mit dem Anwendungsprogramm LOGA - Termingerechte Abwicklung der Gehaltszahlungen - Fehlerquote niedriger als 5% 		
Kennzahlen	2013	2014	01.01.15 - 30.06.15
Erträge	269.165,08 €	155.357,36 €	43.182,08 €
Aufwendungen	4.476.038,76 €	4.301.985,32 €	2.026.430,65 €
Ergebnis	4.206.873,68 €	4.146.627,96 €	1.983.248,57 €

Produktbeschreibung Produkt 1300 Feuerwehr				
Bad Sooden-Allendorf				
Fachbereich	1	Fachbereich 1 - Verwaltung		
Fachdienst	13	Fachdienst 13 - Brandschutz/Feuerwehr		
Produkt	1300	Feuerwehr		
Produktinformation				
Verantwortliche Organisationseinheit Feuerwehr			Verantwortliche Person(en): Richard Sorbe	
Kurzbeschreibung	<ul style="list-style-type: none"> - Sicherstellung der Brandbekämpfung aller Art und Größe in Verbindung mit Rettung von Menschen und Tieren - Technische Hilfeleistungen - Florix - Brandsicherheitsdienst 			
Übergeordnete Ziele	<ul style="list-style-type: none"> - Beschaffung der Fahrzeuge, Geräte und Bekleidung inkl. Beantragung der Zuschüsse - Einsatzabwicklung und Bestandspflege der Daten im Programm "Florix" 			
Zielgruppen	Einwohner/ -Innen			
Operationale Ziele	<ul style="list-style-type: none"> - Sicherstellung des vorbeugenden und abwehrenden Brandschutzes, sowie schnelle und qualifizierte Hilfe bei Unfällen, etc. leisten - Schutz von Personen und Sachgütern vor Gefahren 			
Auftragsgrundlage	<ul style="list-style-type: none"> - Gesetz über den Brand- und Katastrophenschutz - Satzung und Gebührensatzung der Freiwilligen Feuerwehren 			
Künftige Entwicklung	<ul style="list-style-type: none"> - Einhaltung der vorgegebenen Ausrückzeiten in 90% der Einsätze - Bedarfsgerechte Ausstattung - Sicherstellung der Einsatzbereitschaft - Alle Funktionen in den Ortsfeuerwehren müssen mit Feuerwehrkräften besetzt werden, die die fachlichen Voraussetzungen nach dem Hess. Brandschutzgesetz erfüllen - Kostendeckungsgrad von 100% bei kostenpflichtigen Einsätzen - Förderung der Jugendfeuerwehren 			
Kennzahlen	Ist 2014	Plan 2014	Plan 2015	Plan 2016
Erträge	-43.834,19	-51.040,00	-53.940,00	-54.000,00
Aufwendungen	216.967,28	215.510,00	222.910,00	207.610,00
Ergebnis	173.133,09	164.470,00	168.970,00	153.610,00

Produktbeschreibung Produkt 2100 Wirtschaftspläne & Buchführung f. Eigenbetriebe				
Bad Sooden-Allendorf				
Fachbereich	2	Fachbereich 2 - Finanzen		
Fachdienst	21	Fachdienst 21 - Finanzverwaltung		
Produkt	2100	Wirtschaftspläne & Buchführung f. Eigenbetriebe		
Produktinformation				
Verantwortliche Organisationseinheit Finanzverwaltung		Verantwortliche Person(en): Stephanie Dahlmann		
Kurzbeschreibung	<ul style="list-style-type: none"> - Erstellung von Wirtschaftsplänen - Erledigung der Buchführung - Verwaltung der Liquidität - Darlehensverwaltung - Jahresabschlüsse 			
Zielgruppen	- Eigenbetriebe			
Kennzahlen	2013	2014	01.01.15 - 30.06.15	
Erstellung des JA, des Lageberichts innerhalb v. 6 Monaten nach Schluß des Wirtschaftsjahres, gem. § 27 EigBGes	4 von 4	4 von 4	4 von 4	
Kennzahlen	Ist 2014	Plan 2014	Plan 2015	Plan 2016
Erträge	-927.318,72	-1.005.100,00	-1.058.700,00	-1.029.600,00
Aufwendungen	1.587.630,22	1.867.565,00	2.027.171,00	2.264.695,00
Ergebnis	660.311,50	862.465,00	968.471,00	1.235.095,00

Produktbeschreibung Produkt 2101 Haushaltsplanung / Controlling / Buchführung f. Stadt	
Bad Sooden-Allendorf	
Fachbereich	2 Fachbereich 2 - Finanzen
Fachdienst	21 Fachdienst 21 - Finanzverwaltung
Produkt	2101 Haushaltsplanung / Controlling / Buchführung f. Stadt
Produktinformation	
Verantwortliche Organisationseinheit Finanzverwaltung	Verantwortliche Person(en): Stephanie Dahlmann
Kurzbeschreibung	Aufstellung des Haushaltsplanes und Steuerung des Haushaltsvollzugs, sowie Beratung in haushaltsrechtlichen Fragen. Erarbeitung von Grundsätzen zur betriebswirtschaftlichen Steuerung.
Übergeordnete Ziele	<ul style="list-style-type: none"> - Haushalts- und Finanzplanung - Begleitung des Beratungsverfahrens - Überwachung des Haushaltsvollzugs - Festlegung von Bewirtschaftungsregeln - Aufstellung der Jahresrechnung - Rechenschaftsbericht zur Jahresrechnung - Auswahl von Finanzierungsformen - Aufbereitung, Prüfung, Abwicklung der steuerlich relevanten Vorgänge und Erarbeitung der Steuererklärung - Betriebswirtschaftliche Beratung und Steuerung - Aufbau der KLR - Aufbau eines einheitlichen Berichtswesens - Aufbau eines Beteiligungscontrollings - Aufstellung Gesamtabschluss
Zielgruppen	<ul style="list-style-type: none"> - Verwaltungsführung - Städtische Gremien - Fachbereiche - Aufsichtsbehörden
Operationale Ziele	<ul style="list-style-type: none"> - Bereitstellung von Finanzmitteln - Durchführung von Soll- / Ist Vergleichen - Rechnungslegung - Beratung in haushaltsrechtlichen Fragen - Erarbeitung eines Berichtswesens - Keine Nettoneuverschuldung - Fristgerechte Vorlage des Haushaltsplans nach HGO
Auftragsgrundlage	<ul style="list-style-type: none"> - HGO - GemHVO
Künftige Entwicklung	<ul style="list-style-type: none"> - Erstellung der Abschlüsse bis 30.04. des Folgejahres - Erstellung von Quartalsberichten bis spätestens einen Monat nach Abschluss des Quartals - Überprüfung der Einhaltung der Zuschussbudgets - Bearbeitung der Buchungsvorgänge innerhalb einer Arbeitswoche nach Eingang in der Buchhaltung - Einführung eines digitalen Rechnungsworkflow

Produktbeschreibung Produkt 2101 Haushaltsplanung / Controlling / Buchführung f. Stadt

Bad Sooden-Allendorf

Kennzahlen	Ist 2014	Plan 2014	Plan 2015	Plan 2016
Erträge	0,00	0,00	0,00	0,00
Aufwendungen	38.138,41	55.005,00	39.720,00	39.640,00
Ergebnis	38.138,41	55.005,00	39.720,00	39.640,00

Produktbeschreibung Produkt 2102 Schuldenverwaltung				
Bad Sooden-Allendorf				
Fachbereich	2	Fachbereich 2 - Finanzen		
Fachdienst	21	Fachdienst 21 - Finanzverwaltung		
Produkt	2102	Schuldenverwaltung		
Produktinformation				
Verantwortliche Organisationseinheit Finanzverwaltung			Verantwortliche Person(en): Stephanie Dahlmann	
Kurzbeschreibung	Steuerung und Optimierung von Kapitalvermögen und Schulden			
Übergeordnete Ziele	<ul style="list-style-type: none"> - Schuldenverwaltung (Schuldendienst abwickeln, Vermögensrechnungen für den Schuldendienst anfertigen) - Kreditmanagement (Kreditaufnahme, Zinsanpassungen, Umschuldungen & Abtretungen bearbeiten, Angebote einholen, prüfen, auswerten & vergleichen) 			
Zielgruppen	<ul style="list-style-type: none"> - Kreditinstitute - Aufsichtsbehörden 			
Operationale Ziele	<ul style="list-style-type: none"> - Bereitstellung von Finanzmitteln - Senkung der Aufwendungen für den Schuldendienst 			
Auftragsgrundlage	<ul style="list-style-type: none"> - GemHVO - Haushaltssatzungen 			
Künftige Entwicklung	Sicherstellung der Aufnahme künftiger Kredite zu Kommunalkonditionen			
Kennzahlen	Ist 2014	Plan 2014	Plan 2015	Plan 2016
Erträge	-261.096,09	-582.800,00	-247.800,00	-187.800,00
Aufwendungen	1.161.955,89	1.027.641,00	935.450,00	818.400,00
Ergebnis	900.859,80	444.841,00	687.650,00	630.600,00

Produktbeschreibung Produkt 2200 Zahlungsverkehr		
Bad Sooden-Allendorf		
Fachbereich	2	Fachbereich 2 - Finanzen
Fachdienst	22	Fachdienst 22 - Stadtkasse
Produkt	2200	Zahlungsverkehr
Produktinformation		
Verantwortliche Organisationseinheit Stadtkasse		Verantwortliche Person(en): Kornelia Kolbe
Kurzbeschreibung	Regelung zentraler Angelegenheiten im Kassen- & Rechnungswesen, sowie Abwicklung des Zahlungsverkehrs einschl. Verwaltung der Kassenmittel und Wertgegenstände. Fertigung der Finanzrechnung.	
Zielgruppen	<ul style="list-style-type: none"> - Fachbereiche - Zahlungspflichtige /-empfänger - Diverse Dritte 	
Operationale Ziele	<ul style="list-style-type: none"> - Gewährleistung einer ordnungsgemäßen und zügigen Erledigung der Kassenangelegenheiten - Wirtschaftliche und termingerechte Verwaltung der Kassenmittel 	
Künftige Entwicklung	Fertigung der Tagesabschlüsse an jedem Werktag	

Produktbeschreibung Produkt 2201 Vollstreckung			
Bad Sooden-Allendorf			
Fachbereich	2	Fachbereich 2 - Finanzen	
Fachdienst	22	Fachdienst 22 - Stadtkasse	
Produkt	2201	Vollstreckung	
Produktinformation			
Verantwortliche Organisationseinheit Stadtkasse		Verantwortliche Person(en): Ulrich Holzhauer	
Kurzbeschreibung	Zwangweise Einziehung von Forderungen und Einleitung des Vollstreckungsverfahrens		
Übergeordnete Ziele	<ul style="list-style-type: none"> - Beitreibung von Geldforderungen - Beitreibung von Geldforderungen für andere Kommunen, Körperschaften des öffentlichen Rechts - Anmeldung und Überwachung von Forderungen bei Zwangsversteigerungen, Insolvenz & Zwangsverwaltung - Sicherung von Forderungen durch Grundbucheintragung etc. 		
Zielgruppen	<ul style="list-style-type: none"> - Fachbereiche - Zahlungspflichtige - Diverse Dritte - Gerichte 		
Operationale Ziele	<ul style="list-style-type: none"> - Zeitnahe Einziehung der Forderungen - Erfolgreiche Erledigung der Vollstreckungsaufträge 		
Auftragsgrundlage	<ul style="list-style-type: none"> - GemKVO - BGB - ZPO - Hess. VwKo - AO ZVG - Insolvenzordnung 		
Künftige Entwicklung	<ul style="list-style-type: none"> - Bearbeitung vorliegender Vollstreckungsaufträge / Einziehungsgesuche innerhalb von 4 Wochen - Mindestens 20% der Vollstreckungsaufträge sollen erfolgreich erledigt werden 		
Kennzahlen	2013	2014	01.01.15 - 30.06.15
Anzahl Vollstreckungsaufträge			
- Eigene	469	211	265
- Stadtwerke			
- Amtshilfe	197	145	185
Erledigte Vollstreckungsaufträge			
- Eigene	257	236	260
- Stadtwerke			
- Amtshilfe	235	185	171

Produktbeschreibung Produkt 2900 Gemeindesteuern			
Bad Sooden-Allendorf			
Fachbereich	2	Fachbereich 2 - Finanzen	
Fachdienst	29	Fachdienst 29 - Allgemeine Finanzverwaltung	
Produkt	2900	Gemeindesteuern	
Produktinformation			
Verantwortliche Organisationseinheit Gebäudemanagment		Verantwortliche Person(en): Nezihe Franke	
Kurzbeschreibung	Festsetzung und Erhebung der Grund- & Gewerbesteuer, der Hundesteuer sowie der Spielapparatesteuer		
Übergeordnete Ziele	<ul style="list-style-type: none"> - Sämtliche Maßnahmen im Rahmen des Festsetzungs- und Erhebungsverfahrens, z.B. Veranlagung, Stundung, Niederschlagung und Erlass incl. Berechnung von Stundungszinsen, Anpassung der Vorauszahlung, Gewerbesteuervollverzinsung/ Verzinsung von Nachforderungen und Erstattungen - Niederschlagungen und Erlass für die gesamte Verwaltung 		
Zielgruppen	- Abgabepflichtige		
Operationale Ziele	- Zeitnahe und fehlerfreie Umschreibung und Veranlagung von den zu leistenden Steuern und sonstigen Abgaben		
Auftragsgrundlage	<ul style="list-style-type: none"> - Abgabenordnung - Grundsteuergesetz - Gewerbesteuergesetz - Hundesteuersatzung der Stadt Bad Sooden-Allendorf - Satzung über die Erhebung einer Steuer auf Spielapparate & auf das Spielen um Geld oder Sachwerte im Gebiet der Stadt Bad Sooden-Allendorf 		
Künftige Entwicklung	- Veranlagung/ Umschreibung innerhalb von 4 Wochen nach vorliegen der notwendigen Daten		
Kennzahlen	2013	2014	01.01.15 - 30.06.15
Anzahl Veranlagungen (aktive Steuerobjekte)			
- Grundsteuer A	1.417	1.436	1.421
- Grundsteuer B	3.841	3.851	3.763
- Gewerbesteuer	252	243	235
- Spielapparatesteuer	5	6	8
- Hundesteuer	478	521	551
- Pferdesteuer	120	121	119

Produktbeschreibung Produkt 3200 Personenstandswesen			
Bad Sooden-Allendorf			
Fachbereich	3	Fachbereich 3 - Ordnung & Soziales	
Fachdienst	32	Fachdienst 32 - Standesamt & Soziales	
Produkt	3200	Personenstandswesen	
Produktinformation			
Verantwortliche Organisationseinheit Standes & Soziales		Verantwortliche Person(en): Ilka Kühnemuth	
Kurzbeschreibung	Feststellung, Erfassung, Bestätigung und Prüfung personenbezogener Daten als Grundlage für nachfolgende Verwaltungstätigkeiten		
Übergeordnete Ziele	<ul style="list-style-type: none"> - Führung der Personenstandsregister - Fortführung der Personenstandsregister - Besondere Beurkundungen - Einbürgerungen 		
Zielgruppen	- Einwohner/ -innen		
Operationale Ziele	<ul style="list-style-type: none"> - Zeitnahe Erledigung der Aufgaben - Unmittelbare Bearbeitung von Anträgen der Bürger 		
Auftragsgrundlage	BGB, PersonenstandsG, PersonenstandsVO, Dienstanweisung, StAG, ZuwanderungsG, NEheIG, LPartG, IPR, SorgRG, AdoptionsG, BVFG		
Künftige Entwicklung	<ul style="list-style-type: none"> - Durchführung von Trauungen an Samstagen nach Bedarf - 100% Fehlerfreiheit bei allen Beurkundungen - Beurkundung von Sterbefällen in 95% der Fälle bis zum folgenden Tag bei Vorliegen aller erforderlichen Nachweise und Erklärungen - Nacherfassung von Personenstandsfällen 		
Kennzahlen	2013	2014	01.01.15 - 30.06.15
Sterbefälle	134	120	52
Eheschließungen	51	50	28
Besondere Beurkundungen	20	12	1
Einbürgerungen	nicht ermittelbar	11	8
Geburten	1	3	0

Produktbeschreibung Produkt 3205 Kindertagesstätten (städtisch)			
Bad Sooden-Allendorf			
Fachbereich	3	Fachbereich 3 - Ordnung & Soziales	
Fachdienst	32	Fachdienst 32 - Standesamt & Soziales	
Produkt	3205	Kindertagesstätten (städtisch)	
Produktinformation			
Verantwortliche Organisationseinheit Standes & Soziales		Verantwortliche Person(en): Ilka Kühnemuth	
Kurzbeschreibung	Familienergänzende/ -unterstützende Betreuung, Pflege, Erziehung und Bildung von Kindern im Alter von 1 - 10 Jahren		
Übergeordnete Ziele	<ul style="list-style-type: none"> - Erziehung, Bildung und Betreuung von Kindern im Alter von 1 - 10 Jahren - Planung, Organisation und Betrieb von zwei städtischen Kindertagesstätten - Verwaltungsleistungen, u.a. Abr. der Elternbeiträge , An- und Abmeldewesen, Sekretariatsarbeiten - Personalplanung und Organisation (u.a. Personaleinsatzplanung) - Planung, Verwaltung, Unterhaltung und Instandsetzung der Gebäude der städtischen Kindertagesstätten - Angebot von altersspezifischen und altersübergreifenden Gruppen 		
Zielgruppen	<ul style="list-style-type: none"> - Kinder im Alter von 1 - 10 Jahren - Eltern 		
Operationale Ziele	<ul style="list-style-type: none"> - Bestmögliche Betreuung, Erziehung und Bildung der Kinder in Kindertagesstätten als Einrichtung mit eigenständigem Erziehungs- & Bildungsauftrag - Erfüllung des Rechtsanspruchs auf einen Kindertagesstättenplatz ab 1 Jahr - Qualitätssicherung und -verbesserung bei der Kinderbetreuung - Integration ausländischer und behinderter und von Behinderung bedrohter Kinder - Beteiligung und Umsetzung MINT - Schwerpunkt-Kita: Sprache und Integration 		
Auftragsgrundlage	<ul style="list-style-type: none"> - Hess. Kinder- und Jugendhilfegesetz (HKJGB) - Hess. Kinderförderungsgesetz (KIFÖG) - Satzung über die Benutzung der Kindertageseinrichtungen der Stadt B.S.-Allendorf - Gebührensatzung zur Satzung über die benutzung der städt. Kindertagesstätten - Hess. Bildungs- & Erziehungsplan - Rahmenvereinbarung über Standards in Kitas im WMK - § 8a zur Kindeswohlgefährdung 		
Künftige Entwicklung	<ul style="list-style-type: none"> - Erweiterung der Betreuung von Grundschulern bis zum 10. Lebensjahr - Beibehaltung des Kostendeckungsgrads von mind. 33% - Partizipation von Eltern & Kindern 		
Kennzahlen	2013	2014	01.01.15 - 30.06.15
Kinder unter 3 Jahren	25	23	24
Kinder 3 - 6 Jahren	117	117	114
Integrationskinder	3	3	4

Produktbeschreibung Produkt 3205 Kindertagesstätten (städtisch)

Bad Sooden-Allendorf

Kennzahlen	Ist 2014	Plan 2014	Plan 2015	Plan 2016
Erträge	-599.358,08	-518.760,00	-469.110,00	-503.214,00
Aufwendungen	1.065.881,85	1.169.695,00	1.174.165,00	1.232.950,00
Ergebnis	466.523,77	650.935,00	705.055,00	729.736,00

Produktbeschreibung Produkt 3206 Kindertagesstätten (kirchliche Träger)				
Bad Sooden-Allendorf				
Fachbereich	3	Fachbereich 3 - Ordnung & Soziales		
Fachdienst	32	Fachdienst 32 - Standesamt & Soziales		
Produkt	3206	Kindertagesstätten (kirchliche Träger)		
Produktinformation				
Verantwortliche Organisationseinheit Standes & Soziales		Verantwortliche Person(en): Ilka Kühnemuth		
Kurzbeschreibung	Familienergänzende/ -unterstützende Betreuung, Pflege, Erziehung und Bildung von Kindern im Alter von 1 - 10 Jahren durch freie Träger			
Übergeordnete Ziele	- Kinderbetreuung in Kinderkrippe, Kinderhort und Kindergarten			
Zielgruppen	- Kinder im Alter von 1 - 10 Jahren - Eltern			
Operationale Ziele	- Bestmögliche Betreuung, Erziehung und Bildung der Kinder in Kindertagesstätten der freien Träger - Erfüllung des Rechtsanspruchs auf einen Kindertagesstättenplatz - Qualitätssicherung und -verbesserung bei der Kinderbetreuung - Umsetzung des Subsidiaritätsprinzips			
Auftragsgrundlage	- Hess. Kinder- und Jugendhilfegesetz (HKJGB) - Hess. Kinderförderungsgesetz (KIFöG) - Satzung über die Benutzung der Kindertageseinrichtungen der Stadt B.S.-Allendorf - Gebührensatzung zur Satzung über die benutzung der städt. Kindertagesstätten - Hess. Bildungs- & Erziehungsplan - Rahmenvereinbarung über Standards in Kitas im WMK - Betriebsverträge			
Künftige Entwicklung	- Optimierung der Kinderbetreuung und Erreichung der Drittfinanzierung			
Kennzahlen		2013	2014	01.01.15 - 30.06.15
Kinder unter 3 Jahren		25	25	20
Kinder 3 - 6 Jahren		90	90	90
Kennzahlen	Ist 2014	Plan 2014	Plan 2015	Plan 2016
Erträge	-63.904,43	-93.400,00	-25.000,00	-24.000,00
Aufwendungen	421.491,97	500.000,00	473.000,00	535.000,00
Ergebnis	357.587,54	406.600,00	448.000,00	511.000,00

Produktbeschreibung Produkt 4101 Freibad				
Bad Sooden-Allendorf				
Fachbereich	4	Fachbereich 4 - Bauverwaltung		
Fachdienst	41	Fachdienst 41 - Bauverwaltung		
Produkt	4101	Freibad		
Produktinformation				
Verantwortliche Organisationseinheit Bauverwaltung			Verantwortliche Person(en): Helmut Franke	
Kurzbeschreibung	Unterstützung des Fördervereins des Freibades bei der Erreichung der Schuttschirmziele			
Zielgruppen	<ul style="list-style-type: none"> - Förderverein - EinwohnerInnen 			
Operationale Ziele	<ul style="list-style-type: none"> - Erhalt des Freibades - Ab 2016 wird das Freibad mit maximal 50.000 € bezuschusst. 			
Auftragsgrundlage	- Schuttschirmvertrag			
Künftige Entwicklung	Einhaltung der Schuttschirmziele und die damit verbundene Erhaltung des Freibades			
Kennzahlen	Ist 2014	Plan 2014	Plan 2015	Plan 2016
Erträge	-62.725,57	-80.046,00	-77.046,00	-78.046,00
Aufwendungen	119.669,13	145.363,00	122.496,00	119.335,00
Ergebnis	56.943,56	65.317,00	45.450,00	41.289,00

Produktbeschreibung Produkt 4102 Städtische Planung, Grundstücksverkehr	
Bad Sooden-Allendorf	
Fachbereich	4 Fachbereich 4 - Bauverwaltung
Fachdienst	41 Fachdienst 41 - Bauverwaltung
Produkt	4102 Städtische Planung, Grundstücksverkehr
Produktinformation	
Verantwortliche Organisationseinheit Bauverwaltung	Verantwortliche Person(en): Helmut Franke
Kurzbeschreibung	Dieses Produkt beinhaltet die vorbereitende (Flächennutzungsplan mit Beiplänen), die verbindliche (Bebauungsplan) Bauleitplanung und Bearbeitung von Konzepten für städtebauliche Rahmen- und Verkehrsplanung. Erwerb und Veräußerung von bebauten und unbebauten Grundstücken (Schenkung, Bestellung, Inhaltsänderung)
Übergeordnete Ziele	<ul style="list-style-type: none"> - Flächennutzungsplan mit Beiplänen: Aufstellung-, Änderungsverfahren und Fortschreibung auf Basis der Zielvorgaben aus Raumordnung, Regionalplanung und Stadtentwicklung inkl. Erhebung, Erarbeitung bzw. Einarbeitung der Planungsgrundlagen, der Fachplanungen (wie z.B. Bedarfszahlen, Zielvorgaben, Landschaftsplan, etc.) - Bebauungsplan, Vorhaben- & Erschließungsplan, Ergänzungssatzung und Außenbereichssatzung (Aufstellungs- & Änderungsverfahren) auf Basis der Zielvorgaben aus Raumordnung, Flächennutzungsplanung und Stadtentwicklung - Teilräumliche Entwicklungskonzepte - Herbeiführung der notwendigen Beschlüsse in den politischen Gremien - Verfahrensdurchführung - Erstellen und Fortschreiben eines Landschaftsplans als Teil der vorbereitenden Bauleitplanung - Bearbeitung von Umweltberichten - Bearbeitung von Baugesuchen - Abwicklung von Kaufverträgen - Vermessungen - Umliegungen - Flurbereinigungen - Grunddienstbarkeiten - Abwicklung Dienstbarkeiten - Baulastentwicklung - Werbemaßnahmen für den Verkauf - Einstellung der Grundstücke in Kommunales Immobilienportal
Zielgruppen	<ul style="list-style-type: none"> - Einwohner/ -Innen - Investoren - Interessierte Käufer/ Verkäufer - Interessierte Pächter
Operationale Ziele	<ul style="list-style-type: none"> - Kurz-, mittel- & langfristige Bereitstellung von Bauland/ Gewerbebauland unter Berücksichtigung ökologischer Rahmenbedingungen - Unterstützung der Schaffung von Arbeitsplätzen - Beseitigung städtebaulicher Problemlagen und Mißstände - Berücksichtigung der Belange des demografischen Wandels - Vorbereitung von Baugenehmigungen - Vollzug von Inhalten der Bebauungsplanung

Produktbeschreibung Produkt 4102 Städtische Planung, Grundstücksverkehr

Bad Sooden-Allendorf

- Auftragsgrundlage**
- BauGB
 - Hess. Naturschutzgesetz
 - Baunutzungsverordnung
 - Hess. Bauordnung
 - Katastergesetzgebung
 - Zivilprozessordnung
 - Satzungen
 - BGB
 - Grundbuchordnung
 - HGO

Künftige Entwicklung Die durchschnittliche tatsächliche Bearbeitungsdauer/ Verfahrensdauer von Bauleitplänen und Satzungen:

- mit dem Schwierigkeitsgrad 1 (einfache Änderungen und Ergänzungen) max. 1 Jahr
- mit dem Schwierigkeitsgrad 2 (Verfahren mit durchschnittl. Abwägungsaufwand) max 1,5 Jahre
- mit dem Schwierigkeitsgrad 3 (Verfahren mit schwierig abzuwägenden Zielkonflikten) max. 2 Jahre

Veräußerung des verwertbaren städtischen Grundbesitzes auf Grundlage der Auflagen von der Kommunalaufsicht
Förderung der Bautätigkeit

Produktbeschreibung Produkt 4112 Hochzeitshaus / Haus der Siedler				
Bad Sooden-Allendorf				
Fachbereich	4	Fachbereich 4 - Bauverwaltung		
Fachdienst	41	Fachdienst 41 - Bauverwaltung		
Produkt	4112	Hochzeitshaus / Haus der Siedler		
Produktinformation				
Verantwortliche Organisationseinheit Bauverwaltung			Verantwortliche Person(en): Helmut Franke	
Kurzbeschreibung	Abrechnung und Vermietung des Hochzeitshauses und Haus der Siedler			
Übergeordnete Ziele	Abrechnung, Bewirtschaftung und Vermietung der Dorfgemeinschaftshäuser			
Zielgruppen	- Einwohner/ -Innen			
Kennzahlen	Ist 2014	Plan 2014	Plan 2015	Plan 2016
Erträge	-9.168,67	-11.400,00	-10.300,00	-10.300,00
Aufwendungen	28.505,51	37.885,00	38.830,00	34.205,00
Ergebnis	19.336,84	26.485,00	28.530,00	23.905,00

Produktbeschreibung Produkt 4113 Dorfgemeinschaftshäuser in Trägerschaften				
Bad Sooden-Allendorf				
Fachbereich	4	Fachbereich 4 - Bauverwaltung		
Fachdienst	41	Fachdienst 41 - Bauverwaltung		
Produkt	4113	Dorfgemeinschaftshäuser in Trägerschaften		
Produktinformation				
Verantwortliche Organisationseinheit Bauverwaltung			Verantwortliche Person(en): Helmut Franke	
Kurzbeschreibung	Unterstützung der Trägervereine der DGH's bei der Erreichung der Schutzschirmziele			
Zielgruppen	- Trägervereine - Einwohner/ -Innen			
Operationale Ziele	Erhalt der Dorfgemeinschaftshäuser Für die Betriebskosten werden 33 T € übernommen und die Bauunterhaltung wird auf 30 T € gedeckt, sodass für die Stadt nicht mehr als 63 T € p.a. für alle DGH's anfallen.			
Auftragsgrundlage	- Betreibervertrag - Schutzschirmvertrag			
Künftige Entwicklung	Einhaltung der Schutzschirmziele und die damit verbundene Erhaltung aller Dorfgemeinschaftshäuser.			
Kennzahlen	Ist 2014	Plan 2014	Plan 2015	Plan 2016
Erträge	-10.029,10	-20.750,00	-5.230,00	-5.230,00
Aufwendungen	83.911,84	89.642,00	83.126,00	78.601,00
Ergebnis	73.882,74	68.892,00	77.896,00	73.371,00

Fachbereich	Fachdienst	10 Summe der ordentlichen Erträge (Nr. 1 -	11 Personalaufwen	13 Aufwendungen für Sach- und Di	19 Sum. der ordentlichen Aufwendungen (24 Gesamtbetr d. ordentl Erträge (Nr. 10
0	Stabstellen					
01	Bürgermeister und politische Gremi	-5.560,00	89.970,00	36.850,00	279.680,00	-5.560,00
02	Frauenbeauftragte	0,00	0,00	0,00	0,00	0,00
03	Personalrat	0,00	100,00	150,00	250,00	0,00
04	Leistungen für Versorgungsempfän	-82.000,00	0,00	0,00	103.139,00	-82.000,00
	Stabstellen	-87.560,00	90.070,00	37.000,00	383.069,00	-87.560,00
1	Fachbereich 1 - Verwaltung					
10	Fachdienst 1 - Verwaltung allgemei	-90,00	72.100,00	13.300,00	181.450,00	-90,00
11	Fachdienst 11 - Hauptverwaltung	-35.487,00	331.850,00	96.890,00	567.082,00	-35.487,00
12	Fachdienst 12 - Marketing	0,00	0,00	1.080,00	1.080,00	0,00
13	Fachdienst 13 - Brandschutz/Feuer	-54.000,00	18.400,00	84.690,00	207.610,00	-54.000,00
	Fachbereich 1 - Verwaltung	-89.577,00	422.350,00	195.960,00	957.222,00	-89.577,00
2	Fachbereich 2 - Finanzen					
20	Fachdienst 2 - Finanzen allgemein	0,00	75.200,00	20.000,00	101.615,00	0,00
21	Fachdienst 21 - Finanzverwaltung	-210.020,00	148.700,00	56.060,00	235.530,00	-212.820,00
22	Fachdienst 22 - Stadtkasse	-2.500,00	220.550,00	12.130,00	243.980,00	-15.500,00
23	Fachdienst 23 - Eigenbetriebe	-924.600,00	0,00	0,00	2.264.445,00	-1.024.600,00
29	Fachdienst 29 - Allgemeine Finanzv	-11.308.520,00	0,00	0,00	4.897.169,00	-11.313.820,00
	Fachbereich 2 - Finanzen	-12.445.640,00	444.450,00	88.190,00	7.742.739,00	-12.566.740,00
3	Fachbereich 3 - Ordnung & Soziales					
30	Fachdienst 3 - Ordnung & Soziales	-100,00	71.500,00	23.560,00	100.050,00	-100,00
31	Fachdienst 31 - Ordnungsverwaltun	-207.120,00	218.600,00	193.610,00	435.720,00	-207.120,00
32	Fachdienst 32 - Standesamt & Sozi	-558.334,00	1.182.810,00	71.100,00	2.008.023,00	-558.334,00
	Fachbereich 3 - Ordnung & Soziales	-765.554,00	1.472.910,00	288.270,00	2.543.793,00	-765.554,00
4	Fachbereich 4 - Bauverwaltung					
40	Fachdienst 4 - Bauverwaltung allge	0,00	74.700,00	12.002,00	91.432,00	0,00
41	Fachdienst 41 - Bauverwaltung	-739.925,00	308.800,00	1.234.592,00	2.996.778,00	-739.925,00
42	Fachdienst 42 - Stadtwald	-620.544,00	154.691,00	178.943,00	421.039,00	-621.464,00
43	Fachdienst 43 - Baubetriebshof BS	-155.900,00	836.200,00	193.910,00	1.157.845,00	-155.900,00
	Fachbereich 4 - Bauverwaltung	-1.516.369,00	1.374.391,00	1.619.447,00	4.667.094,00	-1.517.289,00
	Gesamtsumme	-14.904.700,00	3.804.171,00	2.228.867,00	16.293.917,00	-15.026.720,00

Haushaltsplan Bad Sooden-Allendorf

Gesamtergebnishaushalt					
Stadt Bad Sooden-Allendorf					
Position	Konten	Bezeichnung	Ansatz 2016	Ansatz 2015	Ergebnis 2014
01	50	Privatrechtliche Leistungsentgelte	-696.695	-726.485	-673.598
02	51	Öffentlich-rechtliche Leistungsentgelte	-603.164	-543.320	-493.049
03	548-549	Kostenersatzleistungen und -erstattungen	-530.782	-436.892	-702.265
04	52	Bestandsveränderungen und aktivierte Eigenleistungen	0	0	0
05	55	Steuern u. steuerähnliche Erträge einschl. Erträge aus gesetzlichen Umlagen	-5.899.117	-5.250.563	-5.031.032
06	547	Erträge aus Transferleistungen	0	0	0
07	540-543	Erträge aus Zuweisungen und Zuschüssen für laufende Zwecke u. allgemeine Umlagen	-5.946.316	-5.417.079	-5.607.621
08	546	Erträge aus der Auflösung von Sonderposten aus Investitionszuweisungen, -zuschüssen u. Investitionsbeiträgen	-741.055	-711.915	-727.991
			0	0	0
09	53	Sonstige ordentliche Erträge	-487.571	-332.404	-554.525
10		Summe der ordentlichen Erträge (Nr. 1 bis 9)	-14.904.700	-13.418.658	-13.790.081
11	62, 63, 640-643, 647-649, 65	Personalaufwendungen	3.804.171	3.881.235	3.766.096
12	644-646	Versorgungsaufwendungen	622.971	560.763	535.889
13	60, 61, 67-69	Aufwendungen für Sach- und Dienstleistungen	2.228.867	2.181.199	1.852.475
14	66	Abschreibungen	1.234.318	1.206.648	1.206.351
15	71	Aufwendungen für Zuweisungen und Zuschüsse sowie besondere Finanzaufwendungen	2.112.919	1.868.733	1.776.850
16	73	Steueraufwendungen einschl. Aufwendungen aus gesetzlichen Umlageverpflichtungen	4.889.169	5.111.868	4.923.215
17	72	Transferaufwendungen	2.850	3.500	3.143
18	70, 74, 76	Sonstige ordentliche Aufwendungen	1.398.652	1.298.755	810.852
19		Summe der ordentlichen Aufwendungen (Nr. 11 bis 18)	16.293.917	16.112.701	14.874.871
20		Verwaltungsergebnis (Nr. 10 ./. Nr. 19)	1.389.217	2.694.043	1.084.790
21	56, 57	Finanzerträge	-122.020	-359.620	-145.867
22	77	Zinsen und andere Finanzaufwendungen	849.400	973.550	1.205.846
23		Finanzergebnis (Nr. 21 ./. Nr. 22)	727.380	613.930	1.059.979
24		Gesamtbetrag der ordentlichen Erträge (Nr. 10 und Nr. 21)	-15.026.720	-13.778.278	-13.935.948
25		Gesamtbetrag der ordentlichen Aufwendungen (Nr.19 und Nr.22)	17.143.317	17.086.251	16.080.717
26		Ordentliches Ergebnis (Nr.24 ./. Nr.25)	2.116.597	3.307.973	2.144.769
27	59	Außerordentliche Erträge	-30.000	-50.000	-198.227
28	79	Außerordentliche Aufwendungen	60.010	110.000	74.836
29		Außerordentliches Ergebnis (Nr. 27 ./.Nr. 28)	30.010	60.000	-123.390
30		Jahresergebnis (Nr. 26 und Nr. 29)	2.146.607	3.367.973	2.021.379

Kontenschema

Filter Kontenschemazeile Datumsfilter: 01.01.16..31.12.16

Optionen:

Periode 01.01.16..31.12.16
Geschäftsjahr Startd 01.01.16
Kontenschema EK-LEIST1 Beurteilungsbogen finanzielle Leistungsfähigkeit
Spaltenlayout EK-LEIST Rundungsfaktor Rund. aus Spaltenlayout

Alle Beträge sind in EUR.

Rubriken	Beschreibung	HHansatz 2016	HHansatz 2015	Ergebnis Jahresabschl. 2014
PB01	Innere Verwaltung	1.964.259,00	2.006.999,00	1.758.677,66
PB01E	ordentl. Erträge	-141.597,00	-119.531,00	-205.310,88
PB01A	ordentl. Aufwendungen	2.105.856,00	2.126.530,00	1.963.988,54
PB02	Sicherheit und Ordnung	374.210,00	396.240,00	357.376,07
PB02E	ordentl. Erträge	-246.120,00	-205.070,00	-202.933,09
PB02A	ordentl. Aufwendungen	620.330,00	601.310,00	560.309,16
PB03	Fördermaßnahmen für Schüler	16.237,00	17.297,00	38.262,26
PB03E	ordentl. Erträge	-13.125,00	-12.225,00	-11.864,79
PB03A	ordentl. Aufwendungen	29.362,00	29.522,00	50.127,05
PB04	Kultur und Wissenschaft	19.193,00	793,00	-3.037,95
PB04E	ordentl. Erträge	-7.000,00	-7.000,00	-8.502,50
PB04A	ordentl. Aufwendungen	26.193,00	7.793,00	5.464,55
PB05	Soziale Leistungen	96.220,00	98.515,00	93.846,49
PB05E	ordentl. Erträge	-17.420,00	-17.420,00	-14.506,46
PB05A	ordentl. Aufwendungen	113.640,00	115.935,00	108.352,95
PB06	Kinder-, Jugend- und Familienhilfe	1.260.486,00	1.193.140,00	855.123,81
PB06E	ordentl. Erträge	-533.214,00	-500.110,00	-669.262,51
PB06A	ordentl. Aufwendungen	1.793.700,00	1.693.250,00	1.524.386,32
PB07	Gesundheitsdienste			
PB07E	ordentl. Erträge			
PB07A	ordentl. Aufwendungen			
PB08	Förderung des Sports	500,00	300,00	
PB08E	ordentl. Erträge			
PB08A	ordentl. Aufwendungen	500,00	300,00	
PB09	Räumliche Planungs- und Entwicklungsmaßna	23.600,00	18.600,00	10.754,20
PB09E	ordentl. Erträge	-3.000,00	-3.000,00	-3.029,00

Periode 01.01.16..31.12.16
Geschäftsjahr Startd 01.01.16
Kontenschema EK-LEIST1 Beurteilungsbogen finanzielle Leistungsfähigkeit
Spaltenlayout EK-LEIST Rundungsfaktor Rund. aus Spaltenlayout

Rubriken	Beschreibung	HHansatz 2016	HHansatz 2015	Ergebnis Jahresabschl. 2014
PB09A	ordentl. Aufwendungen	26.600,00	21.600,00	13.783,20
PB10	Bauen und Wohnen	1.586.318,00	1.776.028,00	1.391.892,48
PB10E	ordentl. Erträge	-992.364,00	-879.474,00	-1.069.008,72
PB10A	ordentl. Aufwendungen	2.578.682,00	2.655.502,00	2.460.901,20
PB11	Ver- und Entsorgung			
PB11E	ordentl. Erträge			
PB11A	ordentl. Aufwendungen			
PB12	Verkehrsflächen und -anlagen, ÖPNV	1.260.610,00	1.157.600,00	1.078.110,59
PB12E	ordentl. Erträge	-521.640,00	-503.600,00	-536.880,59
PB12A	ordentl. Aufwendungen	1.782.250,00	1.661.200,00	1.614.991,18
PB13	Land- und Forstwirtschaft			
PB13E	ordentl. Erträge			
PB13A	ordentl. Aufwendungen			
PB14	Umweltschutz	1.100,00	1.100,00	105,56
PB14E	ordentl. Erträge			
PB14A	ordentl. Aufwendungen	1.100,00	1.100,00	105,56
PB15	Wirtschaft und Tourismus	23.000,00	23.700,00	21.811,08
PB15E	ordentl. Erträge			
PB15A	ordentl. Aufwendungen	23.000,00	23.700,00	21.811,08
PB16	Allgemeine Finanzwirtschaft	-4.509.136,00	-3.382.339,00	-3.476.989,39
PB16E	ordentl. Erträge	-12.551.240,00	-11.530.848,00	-11.214.649,20
PB16A	ordentl. Aufwendungen	8.042.104,00	8.148.509,00	7.737.659,81
	Saldo der ordentl. Erträge und ordentl. Aufwen (Erträge inkl. Finanzerträge und Zinsen und Aufwe	2.116.597,00	3.307.973,00	2.125.932,86

Haushaltsplan Bad Sooden-Allendorf

Gesamtfinanzhaushalt				
Stadt Bad Sooden-Allendorf				
Position	Bezeichnung	Ansatz 2016	Ansatz 2015	Ergebnis 2014
01	Privatrechtliche Leistungsentgelte	696.695	726.485	683.645
02	Öffentlich-rechtliche Leistungsentgelte	603.164	543.320	494.683
03	Kostensatzleistungen und -erstattungen	734.782	671.892	895.168
04	Einzahlungen aus Steuern und steuerähnlichen Erträgen	5.899.117	5.250.563	4.980.965
	einschließlich Erträgen aus gesetzlichen Umlagen	0	0	0
05	Einzahlungen aus Transferleistungen	0	0	0
06	Zuweisungen und Zuschüsse für laufende Zwecke und allgemeine Umlagen	5.946.316	5.417.079	5.606.229
07	Zinsen und sonstige Finanzeinzahlungen	122.020	359.620	177.672
08	Sonstige ordentliche Einzahlungen und sonstige außerordentliche Einzahlungen, die sich nicht aus Investitionstätigkeit ergeben	1.639.517	1.540.442	795.539
		0	0	0
09	Summe der Einzahlungen aus laufender Verwaltungstätigkeit (Nrn. 1 bis 8)	15.641.611	14.509.401	13.633.900
10	Personalauszahlungen	-3.804.171	-3.881.235	-3.786.573
11	Versorgungsauszahlungen	-548.930	-496.812	-484.454
12	Auszahlungen für Sach- und Dienstleistungen	-2.228.867	-2.181.199	-1.920.996
13	Auszahlungen für Transferleistungen	-2.850	-3.500	-3.091
14	Auszahlungen für Zuweisungen und Zuschüsse für laufende Zwecke sowie besondere Finanzauszahlungen	-3.477.364	-3.135.554	-2.585.829
		0	0	0
15	Auszahlungen f. Steuern einschl. Auszahlungen aus gesetzl. Umlageverpflichtungen	-4.889.169	-5.111.868	-4.937.464
16	Zinsen und ähnliche Auszahlungen	-849.400	-973.550	-683.928
17	Sonstige ordentliche Auszahlungen und sonstige außerordentliche Auszahlungen, die sich nicht aus Investitionstätigkeit ergeben	0	0	0
		-1.214.207	-1.249.556	-165.042
18	Summe der Auszahlungen aus laufender Verwaltungstätigkeit (Nrn. 10 bis 17)	-17.014.958	-17.033.274	-14.567.378
19	Zahlungsmittelüberschuss oder Zahlungsmittelbedarf aus laufender Verwaltungstätigkeit (Saldo aus Nrn. 9 und 18)	-1.373.347	-2.523.873	-933.478
		0	0	0
20	Einzahlungen aus Investitionszuweisungen und -zuschüssen sowie aus Investitionsbeiträgen	355.825	423.525	332.318
		0	0	0
21	Einzahlungen aus Abgängen von Vermögensgegenständen des Sachanlagevermögens und des immateriellen Anlagevermögens	110.000	90.000	18.081
		0	0	0
22	Einzahlungen aus Abgängen von Vermögensgegenständen des Finanzanlagevermögens	3.265	2.844.114	103.884
23	Summe der Einzahlungen aus Investitionstätigkeit (Nrn. 20 bis 22)	469.090	3.357.639	454.284
24	Auszahlungen für den Erwerb von Grundstücken und Gebäuden	-363.000	-6.175.849	-31.343
25	Auszahlungen für Baumaßnahmen	-46.150	0	-52.737
26	Auszahlungen für Investitionen in das sonstige Sachanlagevermögen und immaterielle Anlagevermögen	-210.078	-346.146	-402.357
		0	0	0
27	Auszahlungen für Investitionen in das Finanzanlagevermögen	-8.400	-307.900	-127.676
28	Summe der Auszahlungen aus Investitionstätigkeit (Nrn.24 bis 27)	-627.628	-6.829.895	-614.113
29	Zahlungsmittelüberschuss oder Zahlungsmittelbedarf aus Investitionstätigkeit (Saldo aus Nrn. 23 und 28)	-158.538	-3.472.256	-159.829
		0	0	0
30	Zahlungsmittelüberschuss oder Zahlungsmittelbedarf (Summe aus Nrn. 19 und 29)	-1.531.885	-5.996.129	-1.093.308
31	Einzahlungen aus der Aufnahme von Krediten und wirtschaftlich vergleichbaren Vorgängen für Investitionen	158.538	4.162.766	0
		0	0	0
32	Auszahlungen für die Tilgung von Krediten und wirtschaftlich	-659.681	-690.510	-663.200

Haushaltsplan Bad Sooden-Allendorf

Gesamtfinanzhaushalt				
Stadt Bad Sooden-Allendorf				
Position	Bezeichnung	Ansatz 2016	Ansatz 2015	Ergebnis 2014
	vergleichbaren Vorgängen für Investitionen	0	0	0
33	Zahlungsmittelüberschuss oder Zahlungsmittelbedarf aus	-501.143	3.472.256	-663.200
	Finanzierungstätigkeit (Saldo aus Nrn. 31 und 32)	0	0	0
34	Änderung des Zahlungsmittelbestandes zum Ende des Haushaltsjahres	-2.033.028	-2.523.873	-1.756.508
	(Summe aus Nrn. 30 und 33)	0	0	0
35	Geplanter Anfangsbestand an Zahlungsmitteln zu Beginn des Haushaltsjahres	2.023.873	500.000	0
36	Geplante Veränderung des Bestandes an Zahlungsmitteln (Nr. 34)	-2.033.028	-2.523.873	-1.756.508
37	Geplanter Endbestand an Zahlungsmitteln am Ende des Haushaltsjahres	0	0	0
	(Summe aus den Summen Nrn. 35 und 36)	-9.155	-2.023.873	-1.756.508

Haushaltsplan Bad Sooden-Allendorf

Investitionsübersicht							
Stadt Bad Sooden-Allendorf							
Nr. Bezeichnung	Ansatz 2016	Ansatz 2015	Jahresergebnis 2014	Finanzplan 2017	Finanzplan 2018	Finanzplan 2019	
I01000.001 GWG - Bürgermeister	-500,00	-500,00	0,00	-500,00	-500,00	-500,00	
26 26 Ausz.f. Invest. i. d. sonst. Sachanl. vermö	-500,00	-500,00	0,00	-500,00	-500,00	-500,00	
I10100.001 GWG- Fachbereichsleiter 1	-400,00	-400,00	0,00	-400,00	-400,00	-400,00	
26 26 Ausz.f. Invest. i. d. sonst. Sachanl. vermö	-400,00	-400,00	0,00	-400,00	-400,00	-400,00	
I10200.001 FB 1 EDV Neuanschaffungen	-13.750,00	-13.750,00	-6.013,79	-12.000,00	-12.000,00	-12.000,00	
26 26 Ausz.f. Invest. i. d. sonst. Sachanl. vermö	-13.750,00	-13.750,00	-6.013,79	-12.000,00	-12.000,00	-12.000,00	
I10200.002 FB 1 Neuanschaffungen (Ausstattung)	-1.000,00	0,00	-583,10	0,00	0,00	0,00	
26 26 Ausz.f. Invest. i. d. sonst. Sachanl. vermö	-1.000,00	0,00	-583,10	0,00	0,00	0,00	
I10200.003 GWG- Fachbereich 1	-1.000,00	-1.000,00	0,00	-1.000,00	-1.000,00	-1.000,00	
26 26 Ausz.f. Invest. i. d. sonst. Sachanl. vermö	-1.000,00	-1.000,00	0,00	-1.000,00	-1.000,00	-1.000,00	
I11101.001 GWG - Fachdienst 11	-200,00	-200,00	0,00	-200,00	-200,00	0,00	
26 26 Ausz.f. Invest. i. d. sonst. Sachanl. vermö	-200,00	-200,00	0,00	-200,00	-200,00	0,00	
I11311.001 GWG - Einrichtung gesamte Verwaltung	-300,00	-300,00	0,00	-300,00	-300,00	0,00	
26 26 Ausz.f. Invest. i. d. sonst. Sachanl. vermö	-300,00	-300,00	0,00	-300,00	-300,00	0,00	
I11311.002 Datenmanagement- u. Archivierungsprogramm	0,00	0,00	-15.779,78	0,00	0,00	0,00	
26 26 Ausz.f. Invest. i. d. sonst. Sachanl. vermö	0,00	0,00	-15.779,78	0,00	0,00	0,00	
I11311.003 Interkommunale Zusammenarbeit EDV	-2.628,00	0,00	0,00	-2.628,00	-2.628,00	-2.628,00	
26 26 Ausz.f. Invest. i. d. sonst. Sachanl. vermö	-2.628,00	0,00	0,00	-2.628,00	-2.628,00	-2.628,00	
I11320.001 GWG- Service Leistungen	-200,00	-200,00	0,00	-200,00	-200,00	0,00	
26 26 Ausz.f. Invest. i. d. sonst. Sachanl. vermö	-200,00	-200,00	0,00	-200,00	-200,00	0,00	
I13111.001 Ausstattung Feuerwehr	-5.000,00	-5.000,00	-5.440,80	-5.000,00	-5.000,00	-5.000,00	
26 26 Ausz.f. Invest. i. d. sonst. Sachanl. vermö	-5.000,00	-5.000,00	-5.440,80	-5.000,00	-5.000,00	-5.000,00	
I13111.002 Digitalfunk gesamte Feuerwehr	0,00	0,00	-45.852,57	0,00	0,00	0,00	
20 20 Einz. a. Inv. zuw. u. -zusch. s. a. Inv. beitr.	0,00	0,00	12.926,40	0,00	0,00	0,00	
26 26 Ausz.f. Invest. i. d. sonst. Sachanl. vermö	0,00	0,00	-58.778,97	0,00	0,00	0,00	
I13111.003 Ausrüstung FW für Gefahrenabwehr Tunnel	0,00	-21.000,00	0,00	0,00	0,00	0,00	
26 26 Ausz.f. Invest. i. d. sonst. Sachanl. vermö	0,00	-21.000,00	0,00	0,00	0,00	0,00	
I13120.001 Anschaffungen Feuerwehr BSA	-4.000,00	0,00	-4.676,70	0,00	0,00	0,00	
26 26 Ausz.f. Invest. i. d. sonst. Sachanl. vermö	-4.000,00	0,00	-4.676,70	0,00	0,00	0,00	
<i>Erläuterungen:</i>							
Kettensäge, Hebekissen, Wassersauger							

Haushaltsplan Bad Sooden-Allendorf

Investitionsübersicht							
Stadt Bad Sooden-Allendorf							
Nr. Bezeichnung	Ansatz 2016	Ansatz 2015	Jahres- ergebnis 2014	Finanzplan 2017	Finanzplan 2018	Finanzplan 2019	
I13120.003 GWG Feuerwehr Allendorf	-2.000,00	0,00	-1.719,05	0,00	0,00	0,00	
26 26 Ausz.f.Invest.i.d.sonst.Sachanl.vermö	-2.000,00	0,00	-1.719,05	0,00	0,00	0,00	
I13130.001 Feuerwehr Dudenrode	-12.000,00	0,00	0,00	0,00	0,00	0,00	
26 26 Ausz.f.Invest.i.d.sonst.Sachanl.vermö	-12.000,00	0,00	0,00	0,00	0,00	0,00	
<i>Erläuterungen:</i>							
Hier soll eine Tragkraftspritze angeschafft werden.							
I13140.001 Feuerwehr Ellershausen	0,00	0,00	-9.889,38	0,00	0,00	0,00	
26 26 Ausz.f.Invest.i.d.sonst.Sachanl.vermö	0,00	0,00	-9.889,38	0,00	0,00	0,00	
I13150.002 Feuerwehr Hilgershausen	0,00	-11.500,00	0,00	0,00	0,00	0,00	
26 26 Ausz.f.Invest.i.d.sonst.Sachanl.vermö	0,00	-11.500,00	0,00	0,00	0,00	0,00	
I13160.001 Feuerwehr Kammerbach	0,00	0,00	-9.889,38	0,00	0,00	0,00	
26 26 Ausz.f.Invest.i.d.sonst.Sachanl.vermö	0,00	0,00	-9.889,38	0,00	0,00	0,00	
I20100.001 GWG - Fachbereichsleiter 2	-500,00	-1.000,00	0,00	-500,00	-500,00	-500,00	
26 26 Ausz.f.Invest.i.d.sonst.Sachanl.vermö	-500,00	-1.000,00	0,00	-500,00	-500,00	-500,00	
I20200.001 FB 2 EDV Neuanschaffungen	-4.000,00	-4.000,00	-1.696,29	-4.000,00	-4.000,00	0,00	
26 26 Ausz.f.Invest.i.d.sonst.Sachanl.vermö	-4.000,00	-4.000,00	-1.696,29	-4.000,00	-4.000,00	0,00	
I21150.001 Förderprogramm INGEplus Allendorf	-1.500,00	0,00	0,00	-3.600,00	-3.600,00	0,00	
20 20 Einz.a.Inv.zuw.u.-zusch.s.a.Inv.beitr.	8.500,00	0,00	0,00	20.400,00	20.400,00	0,00	
24 24 Ausz.f.d.Erwerb v.Grundstücken u.Gebäuden	-10.000,00	0,00	0,00	-24.000,00	-24.000,00	0,00	
I21150.002 Förderprogramm INGEplus Sooden	12.750,00	0,00	0,00	20.400,00	16.150,00	0,00	
20 20 Einz.a.Inv.zuw.u.-zusch.s.a.Inv.beitr.	12.750,00	0,00	0,00	20.400,00	16.150,00	0,00	
24 24 Ausz.f.d.Erwerb v.Grundstücken u.Gebäuden	-15.000,00	0,00	0,00	-24.000,00	-19.000,00	0,00	
I29110.001 Investitionszuweisungen	164.000,00	250.000,00	303.000,00	164.000,00	164.000,00	164.000,00	
20 20 Einz.a.Inv.zuw.u.-zusch.s.a.Inv.beitr.	164.000,00	250.000,00	303.000,00	164.000,00	164.000,00	164.000,00	
I29110.002 Anspardarlehen GHT	0,00	2.540.849,00	-120.000,00	0,00	0,00	0,00	
22 22 Einz.a.Abg.v.Gegenst.d.Finanzanl.vermö	0,00	2.840.849,00	0,00	0,00	0,00	0,00	
27 27 Ausz.f.Invest.i.d.Finanzanl.Verm.	0,00	-300.000,00	-120.000,00	0,00	0,00	0,00	
I29110.003 Ablösung GHT-Vertrag	0,00	-5.240.849,00	0,00	0,00	0,00	0,00	
24 24 Ausz.f.d.Erwerb v.Grundstücken u.Gebäuden	0,00	-5.240.849,00	0,00	0,00	0,00	0,00	
I30100.001 GWG FBL	-500,00	-500,00	0,00	-500,00	-500,00	-500,00	
26 26 Ausz.f.Invest.i.d.sonst.Sachanl.vermö	-500,00	-500,00	0,00	-500,00	-500,00	-500,00	

Haushaltsplan Bad Sooden-Allendorf

Investitionsübersicht							
Stadt Bad Sooden-Allendorf							
Nr. Bezeichnung	Ansatz 2016	Ansatz 2015	Jahresergebnis 2014	Finanzplan 2017	Finanzplan 2018	Finanzplan 2019	
I30200.001 FB 3 EDV Neuanschaffungen	-4.600,00	-4.000,00	-354,22	-1.000,00	-1.000,00	-1.000,00	
26 26 Ausz.f.Invest.i.d.sonst.Sachanl.vermö	-4.600,00	-4.000,00	-354,22	-1.000,00	-1.000,00	-1.000,00	
I30200.002 Neuanschaffungen FB 3	-3.000,00	-3.000,00	0,00	-1.000,00	-1.000,00	-1.000,00	
26 26 Ausz.f.Invest.i.d.sonst.Sachanl.vermö	-3.000,00	-3.000,00	0,00	-1.000,00	-1.000,00	-1.000,00	
I31101.001 GWG Ordnungsverwaltung	-1.000,00	-2.000,00	0,00	-1.000,00	-1.000,00	-500,00	
26 26 Ausz.f.Invest.i.d.sonst.Sachanl.vermö	-1.000,00	-2.000,00	0,00	-1.000,00	-1.000,00	-500,00	
I31101.002 Ordnungsverwaltung - EDV	-2.000,00	-1.700,00	0,00	-1.000,00	-1.000,00	-1.000,00	
26 26 Ausz.f.Invest.i.d.sonst.Sachanl.vermö	-2.000,00	-1.700,00	0,00	-1.000,00	-1.000,00	-1.000,00	
I31200.001 GWG Öffentliche Sicherheit u. Ordnung	-500,00	-500,00	0,00	-500,00	-500,00	-500,00	
26 26 Ausz.f.Invest.i.d.sonst.Sachanl.vermö	-500,00	-500,00	0,00	-500,00	-500,00	-500,00	
I31510.001 Poller Kurpark (versenkbar)	0,00	0,00	20,00	0,00	0,00	0,00	
21 21 Einz.a.Abg.v.Gegenst.d.Sachanlage	0,00	0,00	1.026,98	0,00	0,00	0,00	
26 26 Ausz.f.Invest.i.d.sonst.Sachanl.vermö	0,00	0,00	-1.006,98	0,00	0,00	0,00	
I31510.004 Programm Verkehrszeichen,-lenkung	0,00	0,00	-6.092,80	0,00	0,00	0,00	
26 26 Ausz.f.Invest.i.d.sonst.Sachanl.vermö	0,00	0,00	-6.092,80	0,00	0,00	0,00	
I31510.007 Verkehrsspiegel	-5.000,00	0,00	0,00	0,00	0,00	0,00	
26 26 Ausz.f.Invest.i.d.sonst.Sachanl.vermö	-5.000,00	0,00	0,00	0,00	0,00	0,00	
<i>Erläuterungen:</i>							
Hier sollen manuelle Absperrpoller und Verkehrsspiegel angeschafft werden.							
I31520.002 Blitzeranlage - Ordnungsbehördenbezirk	0,00	-246,00	0,00	0,00	0,00	0,00	
26 26 Ausz.f.Invest.i.d.sonst.Sachanl.vermö	0,00	-246,00	0,00	0,00	0,00	0,00	
I31520.003 Geschwindigkeitsdisplay "Sie fah	0,00	0,00	-417,84	0,00	0,00	0,00	
26 26 Ausz.f.Invest.i.d.sonst.Sachanl.vermö	0,00	0,00	-417,84	0,00	0,00	0,00	
I31530.001 Ausrüstung Hilfspolizeibeamter	-1.000,00	-1.000,00	0,00	-1.000,00	0,00	0,00	
26 26 Ausz.f.Invest.i.d.sonst.Sachanl.vermö	-1.000,00	-1.000,00	0,00	-1.000,00	0,00	0,00	
I31530.002 GWG Hilfspolizeibeamter	0,00	-400,00	0,00	0,00	0,00	0,00	
26 26 Ausz.f.Invest.i.d.sonst.Sachanl.vermö	0,00	-400,00	0,00	0,00	0,00	0,00	
I31530.003 Parkscheinautomaten	-5.000,00	0,00	-35.580,35	0,00	0,00	0,00	
26 26 Ausz.f.Invest.i.d.sonst.Sachanl.vermö	-5.000,00	0,00	-35.580,35	0,00	0,00	0,00	
<i>Erläuterungen:</i>							
Es werden Ersatzteile wie z.B. Münzprüfer benötigt.							
I31800.001 Katastrophenschutz	0,00	-1.500,00	-963,16	0,00	0,00	0,00	

Haushaltsplan Bad Sooden-Allendorf

Investitionsübersicht							
Stadt Bad Sooden-Allendorf							
Nr. Bezeichnung	Ansatz 2016	Ansatz 2015	Jahresergebnis 2014	Finanzplan 2017	Finanzplan 2018	Finanzplan 2019	
26 26 Ausz.f.Invest.i.d.sonst.Sachanl.vermö	0,00	-1.500,00	-963,16	0,00	0,00	0,00	
I31800.002 Sandsackfüllmaschine	0,00	0,00	-8.568,00	0,00	0,00	0,00	
26 26 Ausz.f.Invest.i.d.sonst.Sachanl.vermö	0,00	0,00	-8.568,00	0,00	0,00	0,00	
I32200.001 GWG Standesamt	-200,00	-200,00	0,00	-200,00	0,00	0,00	
26 26 Ausz.f.Invest.i.d.sonst.Sachanl.vermö	-200,00	-200,00	0,00	-200,00	0,00	0,00	
I32200.003 Standesamt Neuanschaffungen	-3.200,00	-500,00	-466,48	-500,00	0,00	0,00	
26 26 Ausz.f.Invest.i.d.sonst.Sachanl.vermö	-3.200,00	-500,00	-466,48	-500,00	0,00	0,00	
<i>Erläuterungen:</i> Es soll ein Gemeinschaftsdrucker für das Standesamt angeschafft werden.							
I32420.001 GWG Sozialwesen	-500,00	-500,00	-152,31	-500,00	0,00	0,00	
26 26 Ausz.f.Invest.i.d.sonst.Sachanl.vermö	-500,00	-500,00	-152,31	-500,00	0,00	0,00	
I32430.001 GWG Soz. Einrichtung für Ältere	-200,00	-200,00	0,00	-200,00	-200,00	0,00	
26 26 Ausz.f.Invest.i.d.sonst.Sachanl.vermö	-200,00	-200,00	0,00	-200,00	-200,00	0,00	
I32500.001 Jugendzentrum GWG	-1.000,00	0,00	0,00	0,00	0,00	0,00	
26 26 Ausz.f.Invest.i.d.sonst.Sachanl.vermö	-1.000,00	0,00	0,00	0,00	0,00	0,00	
I32610.001 Kita Bertram-Schrot-Straße	-5.800,00	-5.500,00	-2.423,20	0,00	0,00	0,00	
26 26 Ausz.f.Invest.i.d.sonst.Sachanl.vermö	-5.800,00	-5.500,00	-2.423,20	0,00	0,00	0,00	
<i>Erläuterungen:</i> Es soll eine Klimaanlage für den Schlafrum angeschafft werden und ein Wickeltisch.							
I32610.002 Krippengruppe Anschaffungen	0,00	0,00	-2.828,00	0,00	0,00	0,00	
26 26 Ausz.f.Invest.i.d.sonst.Sachanl.vermö	0,00	0,00	-2.828,00	0,00	0,00	0,00	
I32610.004 Küche Kita Regenbogen	0,00	0,00	-4.999,00	0,00	0,00	0,00	
26 26 Ausz.f.Invest.i.d.sonst.Sachanl.vermö	0,00	0,00	-4.999,00	0,00	0,00	0,00	
I32610.005 Kita Bertram-Schrot EDV	-300,00	-300,00	0,00	0,00	0,00	0,00	
26 26 Ausz.f.Invest.i.d.sonst.Sachanl.vermö	-300,00	-300,00	0,00	0,00	0,00	0,00	
I32620.001 Kita Dresdner Straße	-13.500,00	-3.000,00	-4.268,98	0,00	0,00	0,00	
26 26 Ausz.f.Invest.i.d.sonst.Sachanl.vermö	-13.500,00	-3.000,00	-4.268,98	0,00	0,00	0,00	
<i>Erläuterungen:</i> Dieser Ansatz teilt sich wie folgt auf: 5.000 € für Rollos (Verdunkelungs- und Hitzschutz), Schränke, Spielgeräte für U3 (draußen) und Tische und Stühle für U3 Kinder.							
I32620.002 Kita Dresdner Straße EDV	0,00	-300,00	0,00	0,00	0,00	0,00	
26 26 Ausz.f.Invest.i.d.sonst.Sachanl.vermö	0,00	-300,00	0,00	0,00	0,00	0,00	
I32620.003 Kita Dresdner Straße Küche	0,00	-10.000,00	0,00	0,00	0,00	0,00	

Haushaltsplan Bad Sooden-Allendorf

Investitionsübersicht							
Stadt Bad Sooden-Allendorf							
Nr. Bezeichnung	Ansatz 2016	Ansatz 2015	Jahres- ergebnis 2014	Finanzplan 2017	Finanzplan 2018	Finanzplan 2019	
26 26 Ausz.f.Invest.i.d.sonst.Sachanl.vermö	0,00	-10.000,00	0,00	0,00	0,00	0,00	
I32710.001 ev. Kita "St. Crucis"	0,00	-112.800,00	0,00	0,00	0,00	0,00	
26 26 Ausz.f.Invest.i.d.sonst.Sachanl.vermö	0,00	-112.800,00	0,00	0,00	0,00	0,00	
<i>Erläuterungen:</i>							
I40100.001 GWG Fachbereichsleiter	0,00	-1.000,00	0,00	0,00	0,00	0,00	
26 26 Ausz.f.Invest.i.d.sonst.Sachanl.vermö	0,00	-1.000,00	0,00	0,00	0,00	0,00	
I40200.001 FB 4 - Neuanschaffungen	-3.000,00	-3.000,00	0,00	-2.000,00	-2.000,00	-2.000,00	
26 26 Ausz.f.Invest.i.d.sonst.Sachanl.vermö	-3.000,00	-3.000,00	0,00	-2.000,00	-2.000,00	-2.000,00	
I40200.002 GWG - Fachbereich 4	-2.000,00	-2.000,00	0,00	-2.000,00	-2.000,00	-2.000,00	
26 26 Ausz.f.Invest.i.d.sonst.Sachanl.vermö	-2.000,00	-2.000,00	0,00	-2.000,00	-2.000,00	-2.000,00	
I41101.001 GWG Bauverwaltung	-1.000,00	-1.000,00	0,00	-1.000,00	-1.000,00	-1.000,00	
26 26 Ausz.f.Invest.i.d.sonst.Sachanl.vermö	-1.000,00	-1.000,00	0,00	-1.000,00	-1.000,00	-1.000,00	
I41520.008 Egerländer Straße (bis Pommernstraße)	0,00	0,00	600,00	0,00	0,00	0,00	
20 20 Einz.a.Inv.zuw.u.-zusch.s.a.Inv.beitr.	0,00	0,00	600,00	0,00	0,00	0,00	
I41520.009 Vor dem Schlehengraben	0,00	0,00	338,50	0,00	0,00	0,00	
20 20 Einz.a.Inv.zuw.u.-zusch.s.a.Inv.beitr.	0,00	0,00	338,50	0,00	0,00	0,00	
I41520.010 In der Wolfgrube	0,00	0,00	270,00	0,00	0,00	0,00	
20 20 Einz.a.Inv.zuw.u.-zusch.s.a.Inv.beitr.	0,00	0,00	270,00	0,00	0,00	0,00	
I41520.014 Rothesteinstraße Deckensanierung	0,00	-100.000,00	0,00	0,00	0,00	0,00	
24 24 Ausz.f.d.Erwerb v.Grundstücken u.Gebäuden	0,00	-100.000,00	0,00	0,00	0,00	0,00	
I41520.016 Freiherr-vom-Stein-Straße	0,00	0,00	104,04	0,00	0,00	0,00	
20 20 Einz.a.Inv.zuw.u.-zusch.s.a.Inv.beitr.	0,00	0,00	104,04	0,00	0,00	0,00	
I41520.018 Im Wiesenacker	0,00	0,00	619,00	0,00	0,00	0,00	
20 20 Einz.a.Inv.zuw.u.-zusch.s.a.Inv.beitr.	0,00	0,00	619,00	0,00	0,00	0,00	
I41520.024 Immanuel-Kant-Straße	0,00	0,00	230,94	0,00	0,00	0,00	
20 20 Einz.a.Inv.zuw.u.-zusch.s.a.Inv.beitr.	0,00	0,00	230,94	0,00	0,00	0,00	
I41520.030 Sudetenstraße	0,00	0,00	1.750,00	0,00	0,00	0,00	
20 20 Einz.a.Inv.zuw.u.-zusch.s.a.Inv.beitr.	0,00	0,00	1.750,00	0,00	0,00	0,00	
I41520.031 Pommernstraße	0,00	0,00	1.100,00	0,00	0,00	0,00	
20 20 Einz.a.Inv.zuw.u.-zusch.s.a.Inv.beitr.	0,00	0,00	1.100,00	0,00	0,00	0,00	

Haushaltsplan Bad Sooden-Allendorf

Investitionsübersicht							
Stadt Bad Sooden-Allendorf							
Nr. Bezeichnung	Ansatz 2016	Ansatz 2015	Jahres- ergebnis 2014	Finanzplan 2017	Finanzplan 2018	Finanzplan 2019	
I41520.032 Schlesierstraße	0,00	0,00	1.200,00	0,00	0,00	0,00	
20 20 Einz.a.Inv.zuw.u.-zusch.s.a.Inv.beitr.	0,00	0,00	1.200,00	0,00	0,00	0,00	
I41520.037 Hinter der Kirche	0,00	0,00	36.315,14	0,00	0,00	0,00	
20 20 Einz.a.Inv.zuw.u.-zusch.s.a.Inv.beitr.	0,00	0,00	4.274,39	0,00	0,00	0,00	
24 24 Ausz.f.d.Erwerb v.Grundstücken u.Gebäuden	0,00	0,00	32.040,75	0,00	0,00	0,00	
I41520.038 Martinstraße	0,00	0,00	13.920,15	0,00	0,00	0,00	
24 24 Ausz.f.d.Erwerb v.Grundstücken u.Gebäuden	0,00	0,00	13.920,15	0,00	0,00	0,00	
I41520.039 Joggelieweg	0,00	0,00	-33.059,74	0,00	0,00	0,00	
24 24 Ausz.f.d.Erwerb v.Grundstücken u.Gebäuden	0,00	0,00	-33.059,74	0,00	0,00	0,00	
I41520.040 Stadtweg	0,00	0,00	-29.635,19	0,00	0,00	0,00	
24 24 Ausz.f.d.Erwerb v.Grundstücken u.Gebäuden	0,00	0,00	-29.635,19	0,00	0,00	0,00	
I41520.043 GWG Straßen allgemein	-2.000,00	-2.000,00	0,00	-2.000,00	-2.000,00	-2.000,00	
26 26 Ausz.f.Invest.i.d.sonst.Sachanl.vermö	-2.000,00	-2.000,00	0,00	-2.000,00	-2.000,00	-2.000,00	
I41520.044 LED-Umrüstung	-18.000,00	0,00	-53.758,96	0,00	0,00	0,00	
20 20 Einz.a.Inv.zuw.u.-zusch.s.a.Inv.beitr.	0,00	0,00	35.757,00	0,00	0,00	0,00	
26 26 Ausz.f.Invest.i.d.sonst.Sachanl.vermö	0,00	0,00	-89.515,96	0,00	0,00	0,00	
I41520.045 Fußweg an der Kirche	0,00	-9.000,00	0,00	0,00	0,00	0,00	
20 20 Einz.a.Inv.zuw.u.-zusch.s.a.Inv.beitr.	0,00	9.000,00	0,00	0,00	0,00	0,00	
24 24 Ausz.f.d.Erwerb v.Grundstücken u.Gebäuden	0,00	-18.000,00	0,00	0,00	0,00	0,00	
I41520.047 An den Soleiteichen (Gehweg..)	-40.000,00	0,00	0,00	0,00	0,00	0,00	
20 20 Einz.a.Inv.zuw.u.-zusch.s.a.Inv.beitr.	140.000,00	0,00	0,00	0,00	0,00	0,00	
24 24 Ausz.f.d.Erwerb v.Grundstücken u.Gebäuden	-180.000,00	0,00	0,00	0,00	0,00	0,00	
I41520.048 Ausbau Balzerbornweg	-10.000,00	0,00	0,00	0,00	0,00	0,00	
25 25 Auszahlungen für Baumaßnahmen	-10.000,00	0,00	0,00	0,00	0,00	0,00	
I41522.002 Gehwege Hauptstraße (Orferode)	0,00	0,00	-48.134,72	0,00	0,00	0,00	
20 20 Einz.a.Inv.zuw.u.-zusch.s.a.Inv.beitr.	0,00	0,00	-48.134,72	0,00	0,00	0,00	
I41527.002 Werratalradweg Im Kann	0,00	-25.000,00	0,00	0,00	0,00	0,00	
20 20 Einz.a.Inv.zuw.u.-zusch.s.a.Inv.beitr.	0,00	45.000,00	0,00	0,00	0,00	0,00	
24 24 Ausz.f.d.Erwerb v.Grundstücken u.Gebäuden	0,00	-70.000,00	0,00	0,00	0,00	0,00	
I41540.004 Wirtschaftsweg Im Kann	-25.000,00	0,00	0,00	0,00	0,00	0,00	
20 20 Einz.a.Inv.zuw.u.-zusch.s.a.Inv.beitr.	25.000,00	0,00	0,00	0,00	0,00	0,00	

Haushaltsplan Bad Sooden-Allendorf

Investitionsübersicht							
Stadt Bad Sooden-Allendorf							
Nr. Bezeichnung	Ansatz 2016	Ansatz 2015	Jahres- ergebnis 2014	Finanzplan 2017	Finanzplan 2018	Finanzplan 2019	
24 24 Ausz.f.d.Erwerb v.Grundstücken u.Gebäuden	-50.000,00	0,00	0,00	0,00	0,00	0,00	
I41550.003 Riedbachbrücke Forststraße	-25.000,00	0,00	-13.706,34	0,00	0,00	0,00	
25 25 Auszahlungen für Baumaßnahmen	-25.000,00	0,00	-13.706,34	0,00	0,00	0,00	
<i>Erläuterungen:</i> Es handelt sich um wasserrechtliche und naturschutzrechtliche Genehmigungen.							
I41560.037 Über den Höfen - Straßenbel.	-3.000,00	0,00	0,00	0,00	0,00	0,00	
24 24 Ausz.f.d.Erwerb v.Grundstücken u.Gebäuden	-3.000,00	0,00	0,00	0,00	0,00	0,00	
I41602.001 Altentagesstätte	0,00	0,00	-10.902,88	0,00	0,00	0,00	
20 20 Einz.a.Inv.zuw.u.-zusch.s.a.Inv.beitr.	0,00	0,00	18.251,00	0,00	0,00	0,00	
26 26 Ausz.f.Inv.est.i.d.sonst.Sachanl.vermö	0,00	0,00	-29.153,88	0,00	0,00	0,00	
I41602.002 GWG Altentagesstätte	-2.500,00	-2.500,00	0,00	-2.500,00	0,00	0,00	
26 26 Ausz.f.Inv.est.i.d.sonst.Sachanl.vermö	-2.500,00	-2.500,00	0,00	-2.500,00	0,00	0,00	
I41603.001 Dorfplatz Ahrenberg (DE)	0,00	-5.600,00	0,00	0,00	0,00	0,00	
20 20 Einz.a.Inv.zuw.u.-zusch.s.a.Inv.beitr.	0,00	9.400,00	0,00	0,00	0,00	0,00	
24 24 Ausz.f.d.Erwerb v.Grundstücken u.Gebäuden	0,00	-15.000,00	0,00	0,00	0,00	0,00	
I41607.002 DE DGH Dudenrode	0,00	0,00	-30,94	0,00	0,00	0,00	
24 24 Ausz.f.d.Erwerb v.Grundstücken u.Gebäuden	0,00	0,00	-30,94	0,00	0,00	0,00	
I41611.003 DE DGH Kleinvach	0,00	0,00	-4.975,26	0,00	0,00	0,00	
24 24 Ausz.f.d.Erwerb v.Grundstücken u.Gebäuden	0,00	0,00	-4.975,26	0,00	0,00	0,00	
I41624.001 FWGH Dudenrode - Neubau	0,00	0,00	-3.545,01	0,00	0,00	0,00	
24 24 Ausz.f.d.Erwerb v.Grundstücken u.Gebäuden	0,00	0,00	-3.545,01	0,00	0,00	0,00	
I41628.001 FWGH Kleinvach - Anbau	0,00	0,00	-44.488,41	0,00	0,00	0,00	
25 25 Auszahlungen für Baumaßnahmen	0,00	0,00	-39.030,43	0,00	0,00	0,00	
26 26 Ausz.f.Inv.est.i.d.sonst.Sachanl.vermö	0,00	0,00	-5.457,98	0,00	0,00	0,00	
I41629.001 FWGH Oberrieden	0,00	-5.500,00	0,00	0,00	0,00	0,00	
26 26 Ausz.f.Inv.est.i.d.sonst.Sachanl.vermö	0,00	-5.500,00	0,00	0,00	0,00	0,00	
<i>Erläuterungen:</i> Es handelt sich bei diesem Ansatz um eine Abgasabsauganlage.							
I41657.001 Freibad - Neuanschaffungen	-13.000,00	0,00	-34.706,31	0,00	0,00	0,00	
26 26 Ausz.f.Inv.est.i.d.sonst.Sachanl.vermö	-13.000,00	0,00	-29.164,96	0,00	0,00	0,00	
<i>Erläuterungen:</i> Es soll ein Schwimmbadreiniger angeschafft werden.							
I41657.003 GWG - Freibad	-1.000,00	-1.000,00	0,00	-1.000,00	-1.000,00	0,00	

Haushaltsplan Bad Sooden-Allendorf

Investitionsübersicht							
Stadt Bad Sooden-Allendorf							
Nr. Bezeichnung	Ansatz 2016	Ansatz 2015	Jahresergebnis 2014	Finanzplan 2017	Finanzplan 2018	Finanzplan 2019	
26 26 Ausz.f.Invest.i.d.sonst.Sachanl.vermö	-1.000,00	-1.000,00	0,00	-1.000,00	-1.000,00	0,00	
I41659.001 Sportplatz Kammerbach	-10.000,00	-10.000,00	0,00	0,00	0,00	0,00	
24 24 Ausz.f.d.Erwerb v.Grundstücken u.Gebäuden	-10.000,00	-10.000,00	0,00	0,00	0,00	0,00	
I41659.002 Container für Großflächenmäher	0,00	-2.000,00	0,00	0,00	0,00	0,00	
24 24 Ausz.f.d.Erwerb v.Grundstücken u.Gebäuden	0,00	-2.000,00	0,00	0,00	0,00	0,00	
I41659.003 Bolzplatz Ellershausen	-800,00	0,00	0,00	0,00	0,00	0,00	
26 26 Ausz.f.Invest.i.d.sonst.Sachanl.vermö	-800,00	0,00	0,00	0,00	0,00	0,00	
I41662.001 Stadtmauer	0,00	-475.000,00	0,00	0,00	0,00	0,00	
24 24 Ausz.f.d.Erwerb v.Grundstücken u.Gebäuden	0,00	-475.000,00	0,00	0,00	0,00	0,00	
I41662.002 Erweiterung Familienzentrum	0,00	-43.875,00	0,00	0,00	0,00	0,00	
20 20 Einz.a.Inv.zuw.u.-zusch.s.a.Inv.beitr.	0,00	106.125,00	0,00	0,00	0,00	0,00	
24 24 Ausz.f.d.Erwerb v.Grundstücken u.Gebäuden	0,00	-150.000,00	0,00	0,00	0,00	0,00	
I41662.003 Restauration Mausoleum Friedhof	-5.575,00	0,00	0,00	0,00	0,00	0,00	
20 20 Einz.a.Inv.zuw.u.-zusch.s.a.Inv.beitr.	5.575,00	0,00	0,00	0,00	0,00	0,00	
25 25 Auszahlungen für Baumaßnahmen	-11.150,00	0,00	0,00	0,00	0,00	0,00	
I41710.001 Spielplätze - Neuanschaffungen Spielgeräte	-5.000,00	-5.000,00	-1.527,67	-5.000,00	-5.000,00	-5.000,00	
26 26 Ausz.f.Invest.i.d.sonst.Sachanl.vermö	-5.000,00	-5.000,00	-1.527,67	-5.000,00	-5.000,00	-5.000,00	
I41710.002 GWG - Kinderspielplätze	-2.000,00	-2.000,00	0,00	-2.000,00	-2.000,00	-2.000,00	
26 26 Ausz.f.Invest.i.d.sonst.Sachanl.vermö	-2.000,00	-2.000,00	0,00	-2.000,00	-2.000,00	-2.000,00	
I41730.001 Grillanlagen	-1.000,00	-1.000,00	0,00	-1.000,00	-1.000,00	-1.000,00	
26 26 Ausz.f.Invest.i.d.sonst.Sachanl.vermö	-1.000,00	-1.000,00	0,00	-1.000,00	-1.000,00	-1.000,00	
I41800.002 Grundstückskauf Deutsche Bahn	-95.000,00	-95.000,00	0,00	-12.000,00	0,00	0,00	
24 24 Ausz.f.d.Erwerb v.Grundstücken u.Gebäuden	-95.000,00	-95.000,00	0,00	-12.000,00	0,00	0,00	
I41810.002 Verkauf von Grundstücken	140.000,00	150.000,00	10.196,00	100.000,00	100.000,00	100.000,00	
21 21 Einz.a.Ab.g.v.Gegenst.d.Sachanlage	140.000,00	150.000,00	16.254,00	100.000,00	100.000,00	100.000,00	
24 24 Ausz.f.d.Erwerb v.Grundstücken u.Gebäuden	0,00	0,00	-6.058,00	0,00	0,00	0,00	
I42200.002 GWG - Stadtwald	-2.000,00	-150,00	0,00	0,00	0,00	0,00	
26 26 Ausz.f.Invest.i.d.sonst.Sachanl.vermö	-2.000,00	-150,00	0,00	0,00	0,00	0,00	
I43000.001 Anschaffungen Baubetriebshof	-10.000,00	-2.000,00	-2.789,25	0,00	0,00	0,00	
26 26 Ausz.f.Invest.i.d.sonst.Sachanl.vermö	-10.000,00	-2.000,00	-2.789,25	0,00	0,00	0,00	
Erläuterungen:							
Es sollen Motorsensen und Hochentaster angeschafft werden.							

Haushaltsplan Bad Sooden-Allendorf

Investitionsübersicht							
Stadt Bad Sooden-Allendorf							
Nr. Bezeichnung	Ansatz 2016	Ansatz 2015	Jahres- ergebnis 2014	Finanzplan 2017	Finanzplan 2018	Finanzplan 2019	
143000.002 GWG Baubetriebshof	-5.000,00	-5.000,00	-4.538,86	-5.000,00	-5.000,00	-5.000,00	
26 26 Ausz.f.Invest.i.d.sonst.Sachanl.vermö	-5.000,00	-5.000,00	-4.538,86	-5.000,00	-5.000,00	-5.000,00	
143000.003 Fuhrpark Baubetriebshof	-65.000,00	-106.000,00	-57.620,03	-10.000,00	-10.000,00	-10.000,00	
26 26 Ausz.f.Invest.i.d.sonst.Sachanl.vermö	-65.000,00	-106.000,00	-57.620,03	-10.000,00	-10.000,00	-10.000,00	
<i>Erläuterungen:</i>							
Im Jahr 2016 soll das Grundgerät für den Iseki ersetzt werden (30.000 €), der Piaggio ersetzt werden (10.000 €), eine Pritschen- adeckung für den Ford Ranger (3.000 €) und 2 Garagen (15.000 €) angeschafft werden.							

Haushaltsplan Bad Sooden-Allendorf

Teilergebnishaushalt Fachbereich 0 Stabstellen					
Stadt Bad Sooden-Allendorf					
Position	Konten	Bezeichnung	Ansatz 2016	Ansatz 2015	Ergebnis 2014
		Ordentliche Erträge			
01	50	Privatrechtliche Leistungsentgelte	0	0	0
02	51	Öffentlich-rechtliche Leistungsentgelte	0	0	0
03	548-549	Kostensatzleistungen und -erstattungen	0	0	0
04	52	Bestandsveränderungen und aktivierte Eigenleistungen	0	0	0
05	55	Steuern und steuerähnliche Erträge einschl. Erträge aus gesetzlichen Umlagen	0	0	0
06	547	Erträge aus Transferleistungen	0	0	0
07	540-543	Erträge aus Zuweisungen und Zuschüssen für lfd. Zwecke und allgemeine Umlagen	0	0	0
08	546	Erträge aus der Auflösung von Sonderposten aus Investitionszuweisungen, -zuschüssen und Investitionsbeiträgen	0	0	0
09	53	Sonstige ordentliche Erträge	-87.560	-13.034	-7.712
10		Summe der ordentlichen Erträge (Nr. 1 bis 9)	-87.560	-13.034	-7.712
		Ordentliche Aufwendungen			
11	62, 63, 640-643, 647-649, 65	Personalaufwendungen	90.070	91.470	84.665
12	644-646	Versorgungsaufwendungen	255.804	207.581	714.799
13	60, 61, 67-69	Aufwendungen für Sach- und Dienstleistungen	37.000	47.800	35.998
14	66	Abschreibungen	195	195	155
15	71	Aufwendungen für Zuweisungen und Zuschüsse sowie besondere Finanzaufwendungen	0	0	0
16	73	Steueraufwendungen einschl. Aufwendungen aus gesetzlichen Umlageverpflichtungen	0	0	0
17	72	Transferaufwendungen	0	0	0
18	70, 74, 76	Sonstige ordentliche Aufwendungen	0	0	0
19		Summe der ordentlichen Aufwendungen (Nr. 11 bis 18)	383.069	347.046	835.617
20		Verwaltungsergebnis (Nr. 10 ./. Nr. 19)	295.509	334.012	827.905
21	56, 57	Finanzerträge	0	0	0
22	77	Finanzaufwendungen	0	0	0
23		Finanzergebnis (Nr. 21 bis Nr. 22)	0	0	0
24		Ordentliches Ergebnis (Verwaltungsergebnis und Finanzergebnis Nr. 20 und Nr. 23)	295.509	334.012	827.905
25	59	Außerordentliche Erträge	0	0	0
26	79	Außerordentliche Aufwendungen	10	0	0
27		Außerordentliches Ergebnis (Nr. 25 ./. Nr. 26)	10	0	0
28		Jahresergebnis vor internen Leistungsbeziehungen	295.519	334.012	827.905
		(ordentliches Ergebnis und außerordentliches Ergebnis Nr. 24 und Nr. 27)	0	0	0
29		Erlöse der internen Leistungsbeziehungen	0	0	0
30		Kosten der internen Leistungsbeziehungen	9.000	9.000	0

Haushaltsplan Bad Sooden-Allendorf

Teilergebnishaushalt Fachbereich 0 Stabstellen					
Stadt Bad Sooden-Allendorf					
Position	Konten	Bezeichnung	Ansatz 2016	Ansatz 2015	Ergebnis 2014
31		Ergebnis der Internen Leistungsbeziehungen	9.000	9.000	0
32		Jahresergebnis nach internen Leistungsbeziehungen	304.519	343.012	827.905

Haushaltsplan Bad Sooden-Allendorf

Teilfinanzhaushalt Fachbereich 0 Stabstellen							
Stadt Bad Sooden-Allendorf							
Nr.	Bezeichnung	HHansatz 2016	Verpflichtungs- ermächtigung	HHansatz 2015	Erg. Jahres- abschl. 2014	Gesamt- auszahlungs- b.	davon bisher bereitgestellt
	Einzahlungen aus Investitionstätigkeit						
20	+ Einz. aus Investitionszuweis. und -zuschüssen sowie aus Investitionsbeiträgen	0	0	0	0	0	0
21	+ Einz. aus Abgängen von Vermögensgegenständen des Sachanlagevermöge und des immateriellen Anlagevermögens	0	0	0	0	0	0
22	+ Einz. aus Abgängen von Vermögensgegenständen des Finanzanlagevermög	0	0	0	0	0	0
	Einzahlungen aus Finanzierungstätigkeit						
31	+ Einz. aus der Aufnahme von Krediten und wirtschaftlich vergleichbaren Vorgängen für Investitionen	0	0	0	0	0	0
	Summe	0	0	0	0	0	0
	Auszahlungen aus Investitionstätigkeit						
24A	- Ausz. aus gewährten Investitionszuweisungen und -zuschüssen	0	0	0	0	0	0
24	- Ausz. für den Erwerb von Grundstücken und Gebäuden	0	0	0	0	0	0
25	- Ausz. für Baumaßnahmen	0	0	0	0	0	0
26	- Ausz. für Investitionen in das sonst. Sachanlagevermögen und immat. Anlagever.	-500	0	-500	0	-9.600	-8.100
27	- Ausz. für Investitionen in das Finanzanlagevermögen	-8.400	0	-7.900	-7.676	-46.300	-16.300
	Auszahlungen aus Finanzierungstätigkeit						
32	- Auszahlungen für die Tilgung von Krediten und wirtschaftlich vergl. Vorgängen für Investitionen	0	0	0	0	0	0
	Summe	-8.900	0	-8.400	-7.676	-55.900	-24.400
	Saldo (Einzahlungen ./ Auszahlungen)	-8.900	0	-8.400	-7.676	-55.900	-24.400

Haushaltsplan Bad Sooden-Allendorf

Teilergebnishaushalt Fachdienst 01 Bürgermeister und politische Gremien					
Stadt Bad Sooden-Allendorf					
Position	Konten	Bezeichnung	Ansatz 2016	Ansatz 2015	Ergebnis 2014
		Ordentliche Erträge			
01	50	Privatrechtliche Leistungsentgelte	0	0	0
02	51	Öffentlich-rechtliche Leistungsentgelte	0	0	0
03	548-549	Kostensatzleistungen und -erstattungen	0	0	0
04	52	Bestandsveränderungen und aktivierte Eigenleistungen	0	0	0
05	55	Steuern und steuerähnliche Erträge einschl. Erträge aus gesetzlichen Umlagen	0	0	0
06	547	Erträge aus Transferleistungen	0	0	0
07	540-543	Erträge aus Zuweisungen und Zuschüssen für lfd. Zwecke und allgemeine Umlagen	0	0	0
08	546	Erträge aus der Auflösung von Sonderposten aus Investitionszuweisungen, -zuschüssen und Investitionsbeiträgen	0	0	0
09	53	Sonstige ordentliche Erträge	-5.560	-7.450	-7.712
10		Summe der ordentlichen Erträge (Nr. 1 bis 9)	-5.560	-7.450	-7.712
		Ordentliche Aufwendungen			
11	62, 63, 640-643, 647-649, 65	Personalaufwendungen	89.970	91.220	84.620
12	644-646	Versorgungsaufwendungen	152.665	80.224	73.917
13	60, 61, 67-69	Aufwendungen für Sach- und Dienstleistungen	36.850	47.100	35.858
14	66	Abschreibungen	195	195	155
15	71	Aufwendungen für Zuweisungen und Zuschüsse sowie besondere Finanzaufwendungen	0	0	0
16	73	Steueraufwendungen einschl. Aufwendungen aus gesetzlichen Umlageverpflichtungen	0	0	0
17	72	Transferaufwendungen	0	0	0
18	70, 74, 76	Sonstige ordentliche Aufwendungen	0	0	0
19		Summe der ordentlichen Aufwendungen (Nr. 11 bis 18)	279.680	218.739	194.550
20		Verwaltungsergebnis (Nr. 10 ./. Nr. 19)	274.120	211.289	186.838
21	56, 57	Finanzerträge	0	0	0
22	77	Finanzaufwendungen	0	0	0
23		Finanzergebnis (Nr. 21 bis Nr. 22)	0	0	0
24		Ordentliches Ergebnis (Verwaltungsergebnis und Finanzergebnis Nr. 20 und Nr. 23)	274.120	211.289	186.838
25	59	Außerordentliche Erträge	0	0	0
26	79	Außerordentliche Aufwendungen	10	0	0
27		Außerordentliches Ergebnis (Nr. 25 ./. Nr. 26)	10	0	0
28		Jahresergebnis vor internen Leistungsbeziehungen	274.130	211.289	186.838
		(ordentliches Ergebnis und außerordentliches Ergebnis Nr. 24 und Nr. 27)	0	0	0
29		Erlöse der internen Leistungsbeziehungen	0	0	0
30		Kosten der internen Leistungsbeziehungen	9.000	9.000	0

Haushaltsplan Bad Sooden-Allendorf

Teilergebnishaushalt Fachdienst 01 Bürgermeister und politische Gremien					
Stadt Bad Sooden-Allendorf					
Position	Konten	Bezeichnung	Ansatz 2016	Ansatz 2015	Ergebnis 2014
31		Ergebnis der internen Leistungsbeziehungen	9.000	9.000	0
32		Jahresergebnis nach internen Leistungsbeziehungen	283.130	220.289	186.838

Haushaltsplan Bad Sooden-Allendorf

Teilfinanzhaushalt Fachdienst 01 Bürgermeister und politische Gremien							
Stadt Bad Sooden-Allendorf							
Nr.	Bezeichnung	HHansatz 2016	Verpflichtungs- ermächtigung	HHansatz 2015	Erg. Jahres- abschl. 2014	Gesamt- auszahlungs- b.	davon bisher bereitgestellt
	Einzahlungen aus Investitionstätigkeit						
20	+ Einz. aus Investitionszuweis. und -zuschüssen sowie aus Investitionsbeiträgen	0	0	0	0	0	0
21	+ Einz. aus Abgängen von Vermögensgegenständen des Sachanlagevermöge und des immateriellen Anlagevermögens	0	0	0	0	0	0
22	+ Einz. aus Abgängen von Vermögensgegenständen des Finanzanlagevermög	0	0	0	0	0	0
	Einzahlungen aus Finanzierungstätigkeit						
31	+ Einz. aus der Aufnahme von Krediten und wirtschaftlich vergleichbaren Vorgängen für Investitionen	0	0	0	0	0	0
	Summe	0	0	0	0	0	0
	Auszahlungen aus Investitionstätigkeit						
24A	- Ausz. aus gewährten Investitionszuweisungen und -zuschüssen	0	0	0	0	0	0
24	- Ausz. für den Erwerb von Grundstücken und Gebäuden	0	0	0	0	0	0
25	- Ausz. für Baumaßnahmen	0	0	0	0	0	0
26	- Ausz. für Investitionen in das sonst. Sachanlagevermögen und immat. Anlagever.	-500	0	-500	0	-9.600	-8.100
27	- Ausz. für Investitionen in das Finanzanlagevermögen	-900	0	-900	-810	-4.800	-1.800
	Auszahlungen aus Finanzierungstätigkeit						
32	- Auszahlungen für die Tilgung von Krediten und wirtschaftlich vergl. Vorgängen für Investitionen	0	0	0	0	0	0
	Summe	-1.400	0	-1.400	-810	-14.400	-9.900
	Saldo (Einzahlungen ./ Auszahlungen)	-1.400	0	-1.400	-810	-14.400	-9.900

Haushaltsplan Bad Sooden-Allendorf

Teilergebnishaushalt Fachdienst 03 Personalrat					
Stadt Bad Sooden-Allendorf					
Position	Konten	Bezeichnung	Ansatz 2016	Ansatz 2015	Ergebnis 2014
		Ordentliche Erträge			
01	50	Privatrechtliche Leistungsentgelte	0	0	0
02	51	Öffentlich-rechtliche Leistungsentgelte	0	0	0
03	548-549	Kostensersatzleistungen und -erstattungen	0	0	0
04	52	Bestandsveränderungen und aktivierte Eigenleistungen	0	0	0
05	55	Steuern und steuerähnliche Erträge einschl. Erträge aus gesetzlichen Umlagen	0	0	0
06	547	Erträge aus Transferleistungen	0	0	0
07	540-543	Erträge aus Zuweisungen und Zuschüssen für lfd. Zwecke und allgemeine Umlagen	0	0	0
08	546	Erträge aus der Auflösung von Sonderposten aus Investitionszuweisungen, -zuschüssen und Investitionsbeiträgen	0	0	0
09	53	Sonstige ordentliche Erträge	0	0	0
10		Summe der ordentlichen Erträge (Nr. 1 bis 9)	0	0	0
		Ordentliche Aufwendungen			
11	62, 63, 640-643, 647-649, 65	Personalaufwendungen	100	250	45
12	644-646	Versorgungsaufwendungen	0	0	0
13	60, 61, 67-69	Aufwendungen für Sach- und Dienstleistungen	150	700	140
14	66	Abschreibungen	0	0	0
15	71	Aufwendungen für Zuweisungen und Zuschüsse sowie besondere Finanzaufwendungen	0	0	0
16	73	Steueraufwendungen einschl. Aufwendungen aus gesetzlichen Umlageverpflichtungen	0	0	0
17	72	Transferaufwendungen	0	0	0
18	70, 74, 76	Sonstige ordentliche Aufwendungen	0	0	0
19		Summe der ordentlichen Aufwendungen (Nr. 11 bis 18)	250	950	185
20		Verwaltungsergebnis (Nr. 10 ./. Nr. 19)	250	950	185
21	56, 57	Finanzerträge	0	0	0
22	77	Finanzaufwendungen	0	0	0
23		Finanzergebnis (Nr. 21 bis Nr. 22)	0	0	0
24		Ordentliches Ergebnis (Verwaltungsergebnis und Finanzergebnis Nr. 20 und Nr. 23)	250	950	185
25	59	Außerordentliche Erträge	0	0	0
26	79	Außerordentliche Aufwendungen	0	0	0
27		Außerordentliches Ergebnis (Nr. 25 ./. Nr. 26)	0	0	0
28		Jahresergebnis vor internen Leistungsbeziehungen	250	950	185
		(ordentliches Ergebnis und außerordentliches Ergebnis Nr. 24 und Nr. 27)	0	0	0
29		Erlöse der internen Leistungsbeziehungen	0	0	0
30		Kosten der internen Leistungsbeziehungen	0	0	0

Haushaltsplan Bad Sooden-Allendorf

Teilergebnishaushalt Fachdienst 03 Personalrat					
Stadt Bad Sooden-Allendorf					
Position	Konten	Bezeichnung	Ansatz 2016	Ansatz 2015	Ergebnis 2014
31		Ergebnis der Internen Leistungsbeziehungen	0	0	0
32		Jahresergebnis nach internen Leistungsbeziehungen	250	950	185

Haushaltsplan Bad Sooden-Allendorf

Teilfinanzhaushalt Fachdienst 03 Personalrat							
Stadt Bad Sooden-Allendorf							
Nr.	Bezeichnung	HHansatz 2016	Verpflichtungs- ermächtigung	HHansatz 2015	Erg. Jahres- abschl. 2014	Gesamt- auszahlungs- b.	davon bisher bereitgestellt
	Einzahlungen aus Investitionstätigkeit						
20	+ Einz. aus Investitionszuweis. und -zuschüssen sowie aus Investitionsbeiträgen	0	0	0	0	0	0
21	+ Einz. aus Abgängen von Vermögensgegenständen des Sachanlagevermöge und des immateriellen Anlagevermögens	0	0	0	0	0	0
22	+ Einz. aus Abgängen von Vermögensgegenständen des Finanzanlagevermög	0	0	0	0	0	0
	Einzahlungen aus Finanzierungstätigkeit						
31	+ Einz. aus der Aufnahme von Krediten und wirtschaftlich vergleichbaren Vorgängen für Investitionen	0	0	0	0	0	0
	Summe	0	0	0	0	0	0
	Auszahlungen aus Investitionstätigkeit						
24A	- Ausz. aus gewährten Investitionszuweisungen und -zuschüssen	0	0	0	0	0	0
24	- Ausz. für den Erwerb von Grundstücken und Gebäuden	0	0	0	0	0	0
25	- Ausz. für Baumaßnahmen	0	0	0	0	0	0
26	- Ausz. für Investitionen in das sonst. Sachanlagevermögen und immat. Anlagever.	0	0	0	0	0	0
27	- Ausz. für Investitionen in das Finanzanlagevermögen	0	0	0	0	0	0
	Auszahlungen aus Finanzierungstätigkeit						
32	- Auszahlungen für die Tilgung von Krediten und wirtschaftlich vergl. Vorgängen für Investitionen	0	0	0	0	0	0
	Summe	0	0	0	0	0	0
	Saldo (Einzahlungen ./ Auszahlungen)	0	0	0	0	0	0

Haushaltsplan Bad Sooden-Allendorf

Teilergebnishaushalt Fachdienst 04 Leistungen für Versorgungsempfänger					
Stadt Bad Sooden-Allendorf					
Position	Konten	Bezeichnung	Ansatz 2016	Ansatz 2015	Ergebnis 2014
		Ordentliche Erträge			
01	50	Privatrechtliche Leistungsentgelte	0	0	0
02	51	Öffentlich-rechtliche Leistungsentgelte	0	0	0
03	548-549	Kostensersatzleistungen und -erstattungen	0	0	0
04	52	Bestandsveränderungen und aktivierte Eigenleistungen	0	0	0
05	55	Steuern und steuerähnliche Erträge einschl. Erträge aus gesetzlichen Umlagen	0	0	0
06	547	Erträge aus Transferleistungen	0	0	0
07	540-543	Erträge aus Zuweisungen und Zuschüssen für lfd. Zwecke und allgemeine Umlagen	0	0	0
08	546	Erträge aus der Auflösung von Sonderposten aus Investitionszuweisungen, -zuschüssen und Investitionsbeiträgen	0	0	0
09	53	Sonstige ordentliche Erträge	-82.000	-5.584	0
10		Summe der ordentlichen Erträge (Nr. 1 bis 9)	-82.000	-5.584	0
		Ordentliche Aufwendungen			
11	62, 63, 640-643, 647-649, 65	Personalaufwendungen	0	0	0
12	644-646	Versorgungsaufwendungen	103.139	127.357	640.882
13	60, 61, 67-69	Aufwendungen für Sach- und Dienstleistungen	0	0	0
14	66	Abschreibungen	0	0	0
15	71	Aufwendungen für Zuweisungen und Zuschüsse sowie besondere Finanzaufwendungen	0	0	0
16	73	Steueraufwendungen einschl. Aufwendungen aus gesetzlichen Umlageverpflichtungen	0	0	0
17	72	Transferaufwendungen	0	0	0
18	70, 74, 76	Sonstige ordentliche Aufwendungen	0	0	0
19		Summe der ordentlichen Aufwendungen (Nr. 11 bis 18)	103.139	127.357	640.882
20		Verwaltungsergebnis (Nr. 10 ./. Nr. 19)	21.139	121.773	640.882
21	56, 57	Finanzerträge	0	0	0
22	77	Finanzaufwendungen	0	0	0
23		Finanzergebnis (Nr. 21 bis Nr. 22)	0	0	0
24		Ordentliches Ergebnis (Verwaltungsergebnis und Finanzergebnis Nr. 20 und Nr. 23)	21.139	121.773	640.882
25	59	Außerordentliche Erträge	0	0	0
26	79	Außerordentliche Aufwendungen	0	0	0
27		Außerordentliches Ergebnis (Nr. 25 ./. Nr. 26)	0	0	0
28		Jahresergebnis vor internen Leistungsbeziehungen	21.139	121.773	640.882
		(ordentliches Ergebnis und außerordentliches Ergebnis Nr. 24 und Nr. 27)	0	0	0
29		Erlöse der internen Leistungsbeziehungen	0	0	0
30		Kosten der internen Leistungsbeziehungen	0	0	0

Haushaltsplan Bad Sooden-Allendorf

Teilergebnishaushalt Fachdienst 04 Leistungen für Versorgungsempfänger

Stadt Bad Sooden-Allendorf

Position	Konten	Bezeichnung	Ansatz 2016	Ansatz 2015	Ergebnis 2014
31		Ergebnis der internen Leistungsbeziehungen	0	0	0
32		Jahresergebnis nach Internen Leistungsbeziehungen	21.139	121.773	640.882

Haushaltsplan Bad Sooden-Allendorf

Teilfinanzhaushalt Fachdienst 04 Leistungen für Versorgungsempfänger							
Stadt Bad Sooden-Allendorf							
Nr.	Bezeichnung	HHansatz 2016	Verpflichtungs- ermächtigung	HHansatz 2015	Erg. Jahres- abschl. 2014	Gesamt- auszahlungs- b.	davon bisher bereitgestellt
	Einzahlungen aus Investitionstätigkeit						
20	+ Einz. aus Investitionszuweis. und -zuschüssen sowie aus Investitionsbeiträgen	0	0	0	0	0	0
21	+ Einz. aus Abgängen von Vermögensgegenständen des Sachanlagevermöge und des immateriellen Anlagevermögens	0	0	0	0	0	0
22	+ Einz. aus Abgängen von Vermögensgegenständen des Finanzanlagevermög	0	0	0	0	0	0
	Einzahlungen aus Finanzierungstätigkeit						
31	+ Einz. aus der Aufnahme von Krediten und wirtschaftlich vergleichbaren Vorgängen für Investitionen	0	0	0	0	0	0
	Summe	0	0	0	0	0	0
	Auszahlungen aus Investitionstätigkeit						
24A	- Ausz. aus gewährten Investitionszuweisungen und -zuschüssen	0	0	0	0	0	0
24	- Ausz. für den Erwerb von Grundstücken und Gebäuden	0	0	0	0	0	0
25	- Ausz. für Baumaßnahmen	0	0	0	0	0	0
26	- Ausz. für Investitionen in das sonst. Sachanlagevermögen und immat. Anlagever.	0	0	0	0	0	0
27	- Ausz. für Investitionen in das Finanzanlagevermögen	-7.500	0	-7.000	-6.866	-41.500	-14.500
	Auszahlungen aus Finanzierungstätigkeit						
32	- Auszahlungen für die Tilgung von Krediten und wirtschaftlich vergl. Vorgängen für Investitionen	0	0	0	0	0	0
	Summe	-7.500	0	-7.000	-6.866	-41.500	-14.500
	Saldo (Einzahlungen ./ Auszahlungen)	-7.500	0	-7.000	-6.866	-41.500	-14.500

Haushaltsplan Bad Sooden-Allendorf

Teilergebnishaushalt Fachbereich 1 Fachbereich 1 - Verwaltung					
Stadt Bad Sooden-Allendorf					
Position	Konten	Bezeichnung	Ansatz 2016	Ansatz 2015	Ergebnis 2014
		Ordentliche Erträge			
01	50	Privatrechtliche Leistungsentgelte	-3.350	-3.350	-4.014
02	51	Öffentlich-rechtliche Leistungsentgelte	-10.000	-10.000	-4.891
03	548-549	Kostensersatzleistungen und -erstattungen	-42.012	-83.312	-22.151
04	52	Bestandsveränderungen und aktivierte Eigenleistungen	0	0	0
05	55	Steuern und steuerähnliche Erträge einschl. Erträge aus gesetzlichen Umlagen	0	0	0
06	547	Erträge aus Transferleistungen	0	0	0
07	540-543	Erträge aus Zuweisungen und Zuschüssen für lfd. Zwecke und allgemeine Umlagen	0	0	-466
08	546	Erträge aus der Auflösung von Sonderposten aus Investitionszuweisungen, -zuschüssen und Investitionsbeiträgen	-34.215	-34.155	-34.209
09	53	Sonstige ordentliche Erträge	0	0	-125.333
10		Summe der ordentlichen Erträge (Nr. 1 bis 9)	-89.577	-110.817	-191.064
		Ordentliche Aufwendungen			
11	62, 63, 640-643, 647-649, 65	Personalaufwendungen	422.350	425.790	402.385
12	644-646	Versorgungsaufwendungen	200.580	180.547	-349.587
13	60, 61, 67-69	Aufwendungen für Sach- und Dienstleistungen	195.960	225.660	216.962
14	66	Abschreibungen	119.582	118.677	117.483
15	71	Aufwendungen für Zuweisungen und Zuschüsse sowie besondere Finanzaufwendungen	16.150	19.000	15.038
16	73	Steueraufwendungen einschl. Aufwendungen aus gesetzlichen Umlageverpflichtungen	0	0	0
17	72	Transferaufwendungen	2.600	3.250	2.795
18	70, 74, 76	Sonstige ordentliche Aufwendungen	0	0	0
19		Summe der ordentlichen Aufwendungen (Nr. 11 bis 18)	957.222	972.924	405.077
20		Verwaltungsergebnis (Nr. 10 J. Nr. 19)	867.645	862.107	214.013
21	56, 57	Finanzerträge	0	0	0
22	77	Finanzaufwendungen	0	0	0
23		Finanzergebnis (Nr. 21 bis Nr. 22)	0	0	0
24		Ordentliches Ergebnis (Verwaltungsergebnis und Finanzergebnis Nr. 20 und Nr. 23)	867.645	862.107	214.013
25	59	Außerordentliche Erträge	-10.000	-10.000	-19.048
26	79	Außerordentliche Aufwendungen	10.000	10.000	18.837
27		Außerordentliches Ergebnis (Nr. 25 J. Nr. 26)	0	0	-211
28		Jahresergebnis vor internen Leistungsbeziehungen	867.645	862.107	213.802
		(ordentliches Ergebnis und außerordentliches Ergebnis Nr. 24 und Nr. 27)	0	0	0
29		Erlöse der internen Leistungsbeziehungen	0	0	0
30		Kosten der internen Leistungsbeziehungen	78.860	78.860	0

Haushaltsplan Bad Sooden-Allendorf

Teilergebnishaushalt Fachbereich 1 Fachbereich 1 - Verwaltung					
Stadt Bad Sooden-Allendorf					
Position	Konten	Bezeichnung	Ansatz 2016	Ansatz 2015	Ergebnis 2014
31		Ergebnis der internen Leistungsbeziehungen	78.860	78.860	0
32		Jahresergebnis nach internen Leistungsbeziehungen	946.505	940.967	213.802

Haushaltsplan Bad Sooden-Allendorf

Teilfinanzhaushalt Fachbereich 1 Fachbereich 1 - Verwaltung							
Stadt Bad Sooden-Allendorf							
Nr.	Bezeichnung	HHansatz 2016	Verpflichtungs- ermächtigung	HHansatz 2015	Erg. Jahres- abschl. 2014	Gesamt- auszahlungs- sb.	davon bisher bereitgestellt
	Einzahlungen aus Investitionstätigkeit						
20	+ Einz. aus Investitionszuweis. und -zuschüssen sowie aus Investitionsbeiträgen	0	0	0	12.926	0	0
21	+ Einz. aus Abgängen von Vermögensgegenständen des Sachanlagevermöge und des immateriellen Anlagevermögens	0	0	0	0	0	0
22	+ Einz. aus Abgängen von Vermögensgegenständen des Finanzanlagevermög	0	0	0	0	0	0
	Einzahlungen aus Finanzierungstätigkeit						
31	+ Einz. aus der Aufnahme von Krediten und wirtschaftlich vergleichbaren Vorgängen für Investitionen	0	0	0	0	0	0
	Summe	0	0	0	12.926	0	0
	Auszahlungen aus Investitionstätigkeit						
24A	- Ausz. aus gewährten Investitionszuweisungen und -zuschüssen	-2.628	0	0	-15.780	-10.512	-2.628
24	- Ausz. für den Erwerb von Grundstücken und Gebäuden	0	0	0	0	0	0
25	- Ausz. für Baumaßnahmen	0	0	0	0	0	0
26	- Ausz. für Investitionen in das sonst. Sachanlagevermögen und immat. Anlagever.	-39.850	0	-53.350	-96.991	-2.700.900	-2.644.300
27	- Ausz. für Investitionen in das Finanzanlagevermögen	0	0	0	0	0	0
	Auszahlungen aus Finanzierungstätigkeit						
32	- Auszahlungen für die Tilgung von Krediten und wirtschaftlich vergl. Vorgängen für Investitionen	0	0	0	0	0	0
	Summe	-42.478	0	-53.350	-112.771	-2.711.412	-2.646.928
	Saldo (Einzahlungen ./ Auszahlungen)	-42.478	0	-53.350	-99.845	-2.711.412	-2.646.928

Haushaltsplan Bad Sooden-Allendorf

Teilergebnishaushalt Fachdienst 10 Fachdienst 1 - Verwaltung allgemein					
Stadt Bad Sooden-Allendorf					
Position	Konten	Bezeichnung	Ansatz 2016	Ansatz 2015	Ergebnis 2014
		Ordentliche Erträge			
01	50	Privatrechtliche Leistungsentgelte	0	0	0
02	51	Öffentlich-rechtliche Leistungsentgelte	0	0	0
03	548-549	Kostensersatzleistungen und -erstattungen	0	0	0
04	52	Bestandsveränderungen und aktivierte Eigenleistungen	0	0	0
05	55	Steuern und steuerähnliche Erträge einschl. Erträge aus gesetzlichen Umlagen	0	0	0
06	547	Erträge aus Transferleistungen	0	0	0
07	540-543	Erträge aus Zuweisungen und Zuschüssen für lfd. Zwecke und allgemeine Umlagen	0	0	0
08	546	Erträge aus der Auflösung von Sonderposten aus Investitionszuweisungen, -zuschüssen und Investitionsbeiträgen	-90	-90	-87
09	53	Sonstige ordentliche Erträge	0	0	-125.333
10		Summe der ordentlichen Erträge (Nr. 1 bis 9)	-90	-90	-125.420
		Ordentliche Aufwendungen			
11	62, 63, 640-643, 647-649, 65	Personalaufwendungen	72.100	74.100	70.359
12	644-646	Versorgungsaufwendungen	81.750	63.700	-461.203
13	60, 61, 67-69	Aufwendungen für Sach- und Dienstleistungen	13.300	13.800	14.434
14	66	Abschreibungen	14.300	14.760	12.677
15	71	Aufwendungen für Zuweisungen und Zuschüsse sowie besondere Finanzaufwendungen	0	500	177
16	73	Steueraufwendungen einschl. Aufwendungen aus gesetzlichen Umlageverpflichtungen	0	0	0
17	72	Transferaufwendungen	0	0	0
18	70, 74, 76	Sonstige ordentliche Aufwendungen	0	0	0
19		Summe der ordentlichen Aufwendungen (Nr. 11 bis 18)	181.450	166.860	-363.556
20		Verwaltungsergebnis (Nr. 10 ./. Nr. 19)	181.360	166.770	-488.976
21	56, 57	Finanzerträge	0	0	0
22	77	Finanzaufwendungen	0	0	0
23		Finanzergebnis (Nr. 21 bis Nr. 22)	0	0	0
24		Ordentliches Ergebnis (Verwaltungsergebnis und Finanzergebnis Nr. 20 und Nr. 23)	181.360	166.770	-488.976
25	59	Außerordentliche Erträge	0	0	0
26	79	Außerordentliche Aufwendungen	0	0	37
27		Außerordentliches Ergebnis (Nr. 25 ./. Nr. 26)	0	0	37
28		Jahresergebnis vor internen Leistungsbeziehungen	181.360	166.770	-488.939
		(ordentliches Ergebnis und außerordentliches Ergebnis Nr. 24 und Nr. 27)	0	0	0
29		Erlöse der internen Leistungsbeziehungen	0	0	0
30		Kosten der internen Leistungsbeziehungen	0	0	0

Haushaltsplan Bad Sooden-Allendorf

Teilergebnishaushalt Fachdienst 10 Fachdienst 1 - Verwaltung allgemein

Stadt Bad Sooden-Allendorf

Position	Konten	Bezeichnung	Ansatz 2016	Ansatz 2015	Ergebnis 2014
31		Ergebnis der internen Leistungsbeziehungen	0	0	0
32		Jahresergebnis nach internen Leistungsbeziehungen	181.360	166.770	-488.939

Haushaltsplan Bad Sooden-Allendorf

Teilfinanzhaushalt Fachdienst 10 Fachdienst 1 - Verwaltung allgemein							
Stadt Bad Sooden-Allendorf							
Nr.	Bezeichnung	HHansatz 2016	Verpflichtungs- ermächtigung	HHansatz 2015	Erg. Jahres- abschl. 2014	Gesamt- auszahlungs- sb.	davon bisher bereitgestellt
	Einzahlungen aus Investitionstätigkeit						
20	+ Einz. aus Investitionszuweis. und -zuschüssen sowie aus Investitionsbeiträgen	0	0	0	0	0	0
21	+ Einz. aus Abgängen von Vermögensgegenständen des Sachanlagevermöge und des immateriellen Anlagevermögens	0	0	0	0	0	0
22	+ Einz. aus Abgängen von Vermögensgegenständen des Finanzanlagevermög	0	0	0	0	0	0
	Einzahlungen aus Finanzierungstätigkeit						
31	+ Einz. aus der Aufnahme von Krediten und wirtschaftlich vergleichbaren Vorgängen für Investitionen	0	0	0	0	0	0
	Summe	0	0	0	0	0	0
	Auszahlungen aus Investitionstätigkeit						
24A	- Ausz. aus gewährten Investitionszuweisungen und -zuschüssen	0	0	0	0	0	0
24	- Ausz. für den Erwerb von Grundstücken und Gebäuden	0	0	0	0	0	0
25	- Ausz. für Baumaßnahmen	0	0	0	0	0	0
26	- Ausz. für Investitionen in das sonst. Sachanlagevermögen und immat. Anlagever.	-16.150	0	-15.150	-6.597	-232.600	-192.400
27	- Ausz. für Investitionen in das Finanzanlagevermögen	0	0	0	0	0	0
	Auszahlungen aus Finanzierungstätigkeit						
32	- Auszahlungen für die Tilgung von Krediten und wirtschaftlich vergl. Vorgängen für Investitionen	0	0	0	0	0	0
	Summe	-16.150	0	-15.150	-6.597	-232.600	-192.400
	Saldo (Einzahlungen J. Auszahlungen)	-16.150	0	-15.150	-6.597	-232.600	-192.400

Haushaltsplan Bad Sooden-Allendorf

Teilergebnishaushalt Fachdienst 11 Fachdienst 11 - Hauptverwaltung					
Stadt Bad Sooden-Allendorf					
Position	Konten	Bezeichnung	Ansatz 2016	Ansatz 2015	Ergebnis 2014
		Ordentliche Erträge			
01	50	Privatrechtliche Leistungsentgelte	-3.350	-3.350	-4.014
02	51	Öffentlich-rechtliche Leistungsentgelte	0	0	0
03	548-549	Kostensersatzleistungen und -erstattungen	-32.012	-53.312	-17.671
04	52	Bestandsveränderungen und aktivierte Eigenleistungen	0	0	0
05	55	Steuern und steuerähnliche Erträge einschl. Erträge aus gesetzlichen Umlagen	0	0	0
06	547	Erträge aus Transferleistungen	0	0	0
07	540-543	Erträge aus Zuweisungen und Zuschüssen für lfd. Zwecke und allgemeine Umlagen	0	0	0
08	546	Erträge aus der Auflösung von Sonderposten aus Investitionszuweisungen, -zuschüssen und Investitionsbeiträgen	-125	-125	-125
09	53	Sonstige ordentliche Erträge	0	0	0
10		Summe der ordentlichen Erträge (Nr. 1 bis 9)	-35.487	-56.787	-21.810
		Ordentliche Aufwendungen			
11	62, 63, 640-643, 647-649, 65	Personalaufwendungen	331.850	329.840	316.033
12	644-646	Versorgungsaufwendungen	118.290	116.027	110.827
13	60, 61, 67-69	Aufwendungen für Sach- und Dienstleistungen	96.890	115.790	102.837
14	66	Abschreibungen	6.602	4.117	6.472
15	71	Aufwendungen für Zuweisungen und Zuschüsse sowie besondere Finanzaufwendungen	13.150	13.700	14.295
16	73	Steueraufwendungen einschl. Aufwendungen aus gesetzlichen Umlageverpflichtungen	0	0	0
17	72	Transferaufwendungen	300	300	345
18	70, 74, 76	Sonstige ordentliche Aufwendungen	0	0	0
19		Summe der ordentlichen Aufwendungen (Nr. 11 bis 18)	567.082	579.774	550.808
20		Verwaltungsergebnis (Nr. 10 ./. Nr. 19)	531.595	522.987	528.999
21	56, 57	Finanzerträge	0	0	0
22	77	Finanzaufwendungen	0	0	0
23		Finanzergebnis (Nr. 21 bis Nr. 22)	0	0	0
24		Ordentliches Ergebnis (Verwaltungsergebnis und Finanzergebnis Nr. 20 und Nr. 23)	531.595	522.987	528.999
25	59	Außerordentliche Erträge	-10.000	-10.000	-19.048
26	79	Außerordentliche Aufwendungen	10.000	10.000	18.800
27		Außerordentliches Ergebnis (Nr. 25 ./. Nr. 26)	0	0	-248
28		Jahresergebnis vor internen Leistungsbeziehungen	531.595	522.987	528.751
		(ordentliches Ergebnis und außerordentliches Ergebnis Nr. 24 und Nr. 27)	0	0	0
29		Erlöse der internen Leistungsbeziehungen	0	0	0
30		Kosten der internen Leistungsbeziehungen	4.460	4.460	0

Haushaltsplan Bad Sooden-Allendorf

Teilergebnishaushalt Fachdienst 11 Fachdienst 11 - Hauptverwaltung					
Stadt Bad Sooden-Allendorf					
Position	Konten	Bezeichnung	Ansatz 2016	Ansatz 2015	Ergebnis 2014
31		Ergebnis der internen Leistungsbeziehungen	4.460	4.460	0
32		Jahresergebnis nach internen Leistungsbeziehungen	536.055	527.447	528.751

Haushaltsplan Bad Sooden-Allendorf

Teilfinanzhaushalt Fachdienst 11 Fachdienst 11 - Hauptverwaltung							
Stadt Bad Sooden-Allendorf							
Nr.	Bezeichnung	HHansatz 2016	Verpflichtungs- ermächtigung	HHansatz 2015	Erg. Jahres- abschl. 2014	Gesamt- auszahlungs- sb.	davon bisher bereitgestellt
	Einzahlungen aus Investitionstätigkeit						
20	+ Einz. aus Investitionszuweis. und -zuschüssen sowie aus Investitionsbeiträgen	0	0	0	0	0	0
21	+ Einz. aus Abgängen von Vermögensgegenständen des Sachanlagevermöge und des immateriellen Anlagevermögens	0	0	0	0	0	0
22	+ Einz. aus Abgängen von Vermögensgegenständen des Finanzanlagevermög	0	0	0	0	0	0
	Einzahlungen aus Finanzierungstätigkeit						
31	+ Einz. aus der Aufnahme von Krediten und wirtschaftlich vergleichbaren Vorgängen für Investitionen	0	0	0	0	0	0
	Summe	0	0	0	0	0	0
	Auszahlungen aus Investitionstätigkeit						
24A	- Ausz. aus gewährten Investitionszuweisungen und -zuschüssen	-2.628	0	0	-15.780	-10.512	-2.628
24	- Ausz. für den Erwerb von Grundstücken und Gebäuden	0	0	0	0	0	0
25	- Ausz. für Baumaßnahmen	0	0	0	0	0	0
26	- Ausz. für Investitionen in das sonst. Sachanlagevermögen und immat. Anlagever.	-700	0	-700	0	-197.500	-196.100
27	- Ausz. für Investitionen in das Finanzanlagevermögen	0	0	0	0	0	0
	Auszahlungen aus Finanzierungstätigkeit						
32	- Auszahlungen für die Tilgung von Krediten und wirtschaftlich vergl. Vorgängen für Investitionen	0	0	0	0	0	0
	Summe	-3.328	0	-700	-15.780	-208.012	-198.728
	Saldo (Einzahlungen ./. Auszahlungen)	-3.328	0	-700	-15.780	-208.012	-198.728

Haushaltsplan Bad Sooden-Allendorf

Teilergebnishaushalt Kostenstelle 11430 Ausbildung					
Stadt Bad Sooden-Allendorf					
Position	Konten	Bezeichnung	Ansatz 2016	Ansatz 2015	Ergebnis 2014
		Ordentliche Erträge			
01	50	Privatrechtliche Leistungsentgelte	0	0	0
02	51	Öffentlich-rechtliche Leistungsentgelte	0	0	0
03	548-549	Kostensersatzleistungen und -erstattungen	0	0	0
04	52	Bestandsveränderungen und aktivierte Eigenleistungen	0	0	0
05	55	Steuern und steuerähnliche Erträge einschl. Erträge aus gesetzlichen Umlagen	0	0	0
06	547	Erträge aus Transferleistungen	0	0	0
07	540-543	Erträge aus Zuweisungen und Zuschüssen für lfd. Zwecke und allgemeine Umlagen	0	0	0
08	546	Erträge aus der Auflösung von Sonderposten aus Investitionszuweisungen, -zuschüssen und Investitionsbeiträgen	0	0	0
09	53	Sonstige ordentliche Erträge	0	0	0
10		Summe der ordentlichen Erträge (Nr. 1 bis 9)	0	0	0
		Ordentliche Aufwendungen			
11	62, 63, 640-643, 647-649, 65	Personalaufwendungen	0	9.550	28.908
12	644-646	Versorgungsaufwendungen	0	400	1.339
13	60, 61, 67-69	Aufwendungen für Sach- und Dienstleistungen	250	6.550	7.370
14	66	Abschreibungen	0	0	0
15	71	Aufwendungen für Zuweisungen und Zuschüsse sowie besondere Finanzaufwendungen	0	0	0
16	73	Steueraufwendungen einschl. Aufwendungen aus gesetzlichen Umlageverpflichtungen	0	0	0
17	72	Transferaufwendungen	0	0	0
18	70, 74, 76	Sonstige ordentliche Aufwendungen	0	0	0
19		Summe der ordentlichen Aufwendungen (Nr. 11 bis 18)	250	16.500	37.616
20		Verwaltungsergebnis (Nr. 10 ./. Nr. 19)	250	16.500	37.616
21	56, 57	Finanzerträge	0	0	0
22	77	Finanzaufwendungen	0	0	0
23		Finanzergebnis (Nr. 21 bis Nr. 22)	0	0	0
24		Ordentliches Ergebnis (Verwaltungsergebnis und Finanzergebnis Nr. 20 und Nr. 23)	250	16.500	37.616
25	59	Außerordentliche Erträge	0	0	0
26	79	Außerordentliche Aufwendungen	0	0	0
27		Außerordentliches Ergebnis (Nr. 25 ./. Nr. 26)	0	0	0
28		Jahresergebnis vor internen Leistungsbeziehungen	250	16.500	37.616
		(ordentliches Ergebnis und außerordentliches Ergebnis Nr. 24 und Nr. 27)	0	0	0
29		Erlöse der internen Leistungsbeziehungen	0	0	0
30		Kosten der internen Leistungsbeziehungen	0	0	0

Haushaltsplan Bad Sooden-Allendorf

Teilergebnishaushalt Kostenstelle 11430 Ausbildung					
Stadt Bad Sooden-Allendorf					
Position	Konten	Bezeichnung	Ansatz 2016	Ansatz 2015	Ergebnis 2014
31		Ergebnis der Internen Leistungsbeziehungen	0	0	0
32		Jahresergebnis nach internen Leistungsbeziehungen	250	16.500	37.616

Haushaltsplan Bad Sooden-Allendorf

Teilfinanzhaushalt Kostenstelle 11430 Ausbildung							
Stadt Bad Sooden-Allendorf							
Nr.	Bezeichnung	HHansatz 2016	Verpflichtungs- ermächtigung	HHansatz 2015	Erg. Jahres- abschl. 2014	Gesamt- auszahlungs- b.	davon bisher bereitgestellt
	Einzahlungen aus Investitionstätigkeit						
20	+ Einz. aus Investitionszuweis. und -zuschüssen sowie aus Investitionsbeiträgen	0	0	0	0	0	0
21	+ Einz. aus Abgängen von Vermögensgegenständen des Sachanlagevermöge und des immateriellen Anlagevermögens	0	0	0	0	0	0
22	+ Einz. aus Abgängen von Vermögensgegenständen des Finanzanlagevermöge	0	0	0	0	0	0
	Einzahlungen aus Finanzierungstätigkeit						
31	+ Einz. aus der Aufnahme von Krediten und wirtschaftlich vergleichbaren Vorgängen für Investitionen	0	0	0	0	0	0
	Summe	0	0	0	0	0	0
	Auszahlungen aus Investitionstätigkeit						
24A	- Ausz. aus gewährten Investitionszuweisungen und -zuschüssen	0	0	0	0	0	0
24	- Ausz. für den Erwerb von Grundstücken und Gebäuden	0	0	0	0	0	0
25	- Ausz. für Baumaßnahmen	0	0	0	0	0	0
26	- Ausz. für Investitionen in das sonst. Sachanlagevermögen und immat. Anlagever.	0	0	0	0	0	0
27	- Ausz. für Investitionen in das Finanzanlagevermögen	0	0	0	0	0	0
	Auszahlungen aus Finanzierungstätigkeit						
32	- Auszahlungen für die Tilgung von Krediten und wirtschaftlich vergl. Vorgängen für Investitionen	0	0	0	0	0	0
	Summe	0	0	0	0	0	0
	Saldo (Einzahlungen ./ Auszahlungen)	0	0	0	0	0	0

Haushaltsplan Bad Sooden-Allendorf

Teilergebnishaushalt Kostenstelle 11700 Sportinternat					
Stadt Bad Sooden-Allendorf					
Position	Konten	Bezeichnung	Ansatz 2016	Ansatz 2015	Ergebnis 2014
		Ordentliche Erträge			
01	50	Privatrechtliche Leistungsentgelte	0	0	0
02	51	Öffentlich-rechtliche Leistungsentgelte	0	0	0
03	548-549	Kostensersatzleistungen und -erstattungen	-5.000	-4.600	-3.532
04	52	Bestandsveränderungen und aktivierte Eigenleistungen	0	0	0
05	55	Steuern und steuerähnliche Erträge einschl. Erträge aus gesetzlichen Umlagen	0	0	0
06	547	Erträge aus Transferleistungen	0	0	0
07	540-543	Erträge aus Zuweisungen und Zuschüssen für lfd. Zwecke und allgemeine Umlagen	0	0	0
08	546	Erträge aus der Auflösung von Sonderposten aus Investitionszuweisungen, -zuschüssen und Investitionsbeiträgen	-125	-125	-125
09	53	Sonstige ordentliche Erträge	0	0	0
10		Summe der ordentlichen Erträge (Nr. 1 bis 9)	-5.125	-4.725	-3.657
		Ordentliche Aufwendungen			
11	62, 63, 640-643, 647-649, 65	Personalaufwendungen	4.700	4.440	19.388
12	644-646	Versorgungsaufwendungen	250	220	489
13	60, 61, 67-69	Aufwendungen für Sach- und Dienstleistungen	0	150	0
14	66	Abschreibungen	1.412	1.712	1.319
15	71	Aufwendungen für Zuweisungen und Zuschüsse sowie besondere Finanzaufwendungen	0	0	0
16	73	Steueraufwendungen einschl. Aufwendungen aus gesetzlichen Umlageverpflichtungen	0	0	0
17	72	Transferaufwendungen	0	0	0
18	70, 74, 76	Sonstige ordentliche Aufwendungen	0	0	0
19		Summe der ordentlichen Aufwendungen (Nr. 11 bis 18)	6.362	6.522	21.196
20		Verwaltungsergebnis (Nr. 10 ./ Nr. 19)	1.237	1.797	17.539
21	56, 57	Finanzerträge	0	0	0
22	77	Finanzaufwendungen	0	0	0
23		Finanzergebnis (Nr. 21 bis Nr. 22)	0	0	0
24		Ordentliches Ergebnis (Verwaltungsergebnis und Finanzergebnis Nr. 20 und Nr. 23)	1.237	1.797	17.539
25	59	Außerordentliche Erträge	0	0	0
26	79	Außerordentliche Aufwendungen	0	0	0
27		Außerordentliches Ergebnis (Nr. 25 ./ Nr. 26)	0	0	0
28		Jahresergebnis vor internen Leistungsbeziehungen	1.237	1.797	17.539
		(ordentliches Ergebnis und außerordentliches Ergebnis Nr. 24 und Nr. 27)	0	0	0
29		Erlöse der internen Leistungsbeziehungen	0	0	0
30		Kosten der internen Leistungsbeziehungen	0	0	0

Haushaltsplan Bad Sooden-Allendorf

Teilergebnishaushalt Kostenstelle 11700 Sportinternat					
Stadt Bad Sooden-Allendorf					
Position	Konten	Bezeichnung	Ansatz 2016	Ansatz 2015	Ergebnis 2014
31		Ergebnis der internen Leistungsbeziehungen	0	0	0
32		Jahresergebnis nach internen Leistungsbeziehungen	1.237	1.797	17.539

Haushaltsplan Bad Sooden-Allendorf

Teilfinanzhaushalt Kostenstelle 11700 Sportinternat							
Stadt Bad Sooden-Allendorf							
Nr.	Bezeichnung	HHansatz 2016	Verpflichtungs- ermächtigung	HHansatz 2015	Erg. Jahres- abschl. 2014	Gesamt- auszahlungs- b.	davon bisher bereitgestellt
	Einzahlungen aus Investitionstätigkeit						
20	+ Einz. aus Investitionszuweis. und -zuschüssen sowie aus Investitionsbeiträgen	0	0	0	0	0	0
21	+ Einz. aus Abgängen von Vermögensgegenständen des Sachanlagevermöge und des immateriellen Anlagevermögens	0	0	0	0	0	0
22	+ Einz. aus Abgängen von Vermögensgegenständen des Finanzanlagevermö	0	0	0	0	0	0
	Einzahlungen aus Finanzierungstätigkeit						
31	+ Einz. aus der Aufnahme von Krediten und wirtschaftlich vergleichbaren Vorgängen für Investitionen	0	0	0	0	0	0
	Summe	0	0	0	0	0	0
	Auszahlungen aus Investitionstätigkeit						
24A	- Ausz. aus gewährten Investitionszuweisungen und -zuschüssen	0	0	0	0	0	0
24	- Ausz. für den Erwerb von Grundstücken und Gebäuden	0	0	0	0	0	0
25	- Ausz. für Baumaßnahmen	0	0	0	0	0	0
26	- Ausz. für Investitionen in das sonst. Sachanlagevermögen und immat. Anlagever.	0	0	0	0	-49.100	-49.100
27	- Ausz. für Investitionen in das Finanzanlagevermögen	0	0	0	0	0	0
	Auszahlungen aus Finanzierungstätigkeit						
32	- Auszahlungen für die Tilgung von Krediten und wirtschaftlich vergl. Vorgängen für Investitionen	0	0	0	0	0	0
	Summe	0	0	0	0	-49.100	-49.100
	Saldo (Einzahlungen ./ Auszahlungen)	0	0	0	0	-49.100	-49.100

Haushaltsplan Bad Sooden-Allendorf

Teilergebnishaushalt Fachdienst 12 Fachdienst 12 - Marketing					
Stadt Bad Sooden-Allendorf					
Position	Konten	Bezeichnung	Ansatz 2016	Ansatz 2015	Ergebnis 2014
		Ordentliche Erträge			
01	50	Privatrechtliche Leistungsentgelte	0	0	0
02	51	Öffentlich-rechtliche Leistungsentgelte	0	0	0
03	548-549	Kostensatzleistungen und -erstattungen	0	0	0
04	52	Bestandsveränderungen und aktivierte Eigenleistungen	0	0	0
05	55	Steuern und steuerähnliche Erträge einschl. Erträge aus gesetzlichen Umlagen	0	0	0
06	547	Erträge aus Transferleistungen	0	0	0
07	540-543	Erträge aus Zuweisungen und Zuschüssen für lfd. Zwecke und allgemeine Umlagen	0	0	0
08	546	Erträge aus der Auflösung von Sonderposten aus Investitionszuweisungen, -zuschüssen und Investitionsbeiträgen	0	0	0
09	53	Sonstige ordentliche Erträge	0	0	0
10		Summe der ordentlichen Erträge (Nr. 1 bis 9)	0	0	0
		Ordentliche Aufwendungen			
11	62, 63, 640-643, 647-649, 65	Personalaufwendungen	0	0	0
12	644-646	Versorgungsaufwendungen	0	0	0
13	60, 61, 67-69	Aufwendungen für Sach- und Dienstleistungen	1.080	1.780	857
14	66	Abschreibungen	0	0	0
15	71	Aufwendungen für Zuweisungen und Zuschüsse sowie besondere Finanzaufwendungen	0	1.600	0
16	73	Steueraufwendungen einschl. Aufwendungen aus gesetzlichen Umlageverpflichtungen	0	0	0
17	72	Transferaufwendungen	0	0	0
18	70, 74, 76	Sonstige ordentliche Aufwendungen	0	0	0
19		Summe der ordentlichen Aufwendungen (Nr. 11 bis 18)	1.080	3.380	857
20		Verwaltungsergebnis (Nr. 10 ./. Nr. 19)	1.080	3.380	857
21	56, 57	Finanzerträge	0	0	0
22	77	Finanzaufwendungen	0	0	0
23		Finanzergebnis (Nr. 21 bis Nr. 22)	0	0	0
24		Ordentliches Ergebnis (Verwaltungsergebnis und Finanzergebnis Nr. 20 und Nr. 23)	1.080	3.380	857
25	59	Außerordentliche Erträge	0	0	0
26	79	Außerordentliche Aufwendungen	0	0	0
27		Außerordentliches Ergebnis (Nr. 25 ./. Nr. 26)	0	0	0
28		Jahresergebnis vor internen Leistungsbeziehungen	1.080	3.380	857
		(ordentliches Ergebnis und außerordentliches Ergebnis Nr. 24 und Nr. 27)	0	0	0
29		Erlöse der internen Leistungsbeziehungen	0	0	0
30		Kosten der internen Leistungsbeziehungen	38.200	38.200	0

Haushaltsplan Bad Sooden-Allendorf

Teilergebnishaushalt Fachdienst 12 Fachdienst 12 - Marketing					
Stadt Bad Sooden-Allendorf					
Position	Konten	Bezeichnung	Ansatz 2016	Ansatz 2015	Ergebnis 2014
31		Ergebnis der internen Leistungsbeziehungen	38.200	38.200	0
32		Jahresergebnis nach Internen Leistungsbeziehungen	39.280	41.580	857

Haushaltsplan Bad Sooden-Allendorf

Teilfinanzhaushalt Fachdienst 12 Fachdienst 12 - Marketing							
Stadt Bad Sooden-Allendorf							
Nr.	Bezeichnung	HHansatz 2016	Verpflichtungs- ermächtigung	HHansatz 2015	Erg. Jahres- abschl. 2014	Gesamt- auszahlungs- sb.	davon bisher bereitgestellt
	Einzahlungen aus Investitionstätigkeit						
20	+ Einz. aus Investitionszuweis. und -zuschüssen sowie aus Investitionsbeiträgen	0	0	0	0	0	0
21	+ Einz. aus Abgängen von Vermögensgegenständen des Sachanlagevermöge und des immateriellen Anlagevermögens	0	0	0	0	0	0
22	+ Einz. aus Abgängen von Vermögensgegenständen des Finanzanlagevermög	0	0	0	0	0	0
	Einzahlungen aus Finanzierungstätigkeit						
31	+ Einz. aus der Aufnahme von Krediten und wirtschaftlich vergleichbaren Vorgängen für Investitionen	0	0	0	0	0	0
	Summe	0	0	0	0	0	0
	Auszahlungen aus Investitionstätigkeit						
24A	- Ausz. aus gewährten Investitionszuweisungen und -zuschüssen	0	0	0	0	0	0
24	- Ausz. für den Erwerb von Grundstücken und Gebäuden	0	0	0	0	0	0
25	- Ausz. für Baumaßnahmen	0	0	0	0	0	0
26	- Ausz. für Investitionen in das sonst. Sachanlagevermögen und immat. Anlagever.	0	0	0	0	0	0
27	- Ausz. für Investitionen in das Finanzanlagevermögen	0	0	0	0	0	0
	Auszahlungen aus Finanzierungstätigkeit						
32	- Auszahlungen für die Tilgung von Krediten und wirtschaftlich vergl. Vorgängen für Investitionen	0	0	0	0	0	0
	Summe	0	0	0	0	0	0
	Saldo (Einzahlungen ./ Auszahlungen)	0	0	0	0	0	0

Haushaltsplan Bad Sooden-Allendorf

Teilergebnishaushalt Fachdienst 13 Fachdienst 13 - Brandschutz/Feuerwehr					
Stadt Bad Sooden-Allendorf					
Position	Konten	Bezeichnung	Ansatz 2016	Ansatz 2015	Ergebnis 2014
		Ordentliche Erträge			
01	50	Privatrechtliche Leistungsentgelte	0	0	0
02	51	Öffentlich-rechtliche Leistungsentgelte	-10.000	-10.000	-4.891
03	548-549	Kostensatzleistungen und -erstattungen	-10.000	-10.000	-4.480
04	52	Bestandsveränderungen und aktivierte Eigenleistungen	0	0	0
05	55	Steuern und steuerähnliche Erträge einschl. Erträge aus gesetzlichen Umlagen	0	0	0
06	547	Erträge aus Transferleistungen	0	0	0
07	540-543	Erträge aus Zuweisungen und Zuschüssen für lfd. Zwecke und allgemeine Umlagen	0	0	-466
08	546	Erträge aus der Auflösung von Sonderposten aus Investitionszuweisungen, -zuschüssen und Investitionsbeiträgen	-34.000	-33.940	-33.997
09	53	Sonstige ordentliche Erträge	0	0	0
10		Summe der ordentlichen Erträge (Nr. 1 bis 9)	-54.000	-53.940	-43.834
		Ordentliche Aufwendungen			
11	62, 63, 640-643, 647-649, 65	Personalaufwendungen	18.400	21.850	15.993
12	644-646	Versorgungsaufwendungen	540	820	789
13	60, 61, 67-69	Aufwendungen für Sach- und Dienstleistungen	84.690	94.290	98.835
14	66	Abschreibungen	98.680	99.800	98.333
15	71	Aufwendungen für Zuweisungen und Zuschüsse sowie besondere Finanzaufwendungen	3.000	3.200	567
16	73	Steueraufwendungen einschl. Aufwendungen aus gesetzlichen Umlageverpflichtungen	0	0	0
17	72	Transferaufwendungen	2.300	2.950	2.450
18	70, 74, 76	Sonstige ordentliche Aufwendungen	0	0	0
19		Summe der ordentlichen Aufwendungen (Nr. 11 bis 18)	207.610	222.910	216.967
20		Verwaltungsergebnis (Nr. 10 ./. Nr. 19)	153.610	168.970	173.133
21	56, 57	Finanzerträge	0	0	0
22	77	Finanzaufwendungen	0	0	0
23		Finanzergebnis (Nr. 21 bis Nr. 22)	0	0	0
24		Ordentliches Ergebnis (Verwaltungsergebnis und Finanzergebnis Nr. 20 und Nr. 23)	153.610	168.970	173.133
25	59	Außerordentliche Erträge	0	0	0
26	79	Außerordentliche Aufwendungen	0	0	0
27		Außerordentliches Ergebnis (Nr. 25 ./. Nr. 26)	0	0	0
28		Jahresergebnis vor internen Leistungsbeziehungen	153.610	168.970	173.133
		(ordentliches Ergebnis und außerordentliches Ergebnis Nr. 24 und Nr. 27)	0	0	0
29		Erlöse der internen Leistungsbeziehungen	0	0	0
30		Kosten der internen Leistungsbeziehungen	36.200	36.200	0

Haushaltsplan Bad Sooden-Allendorf

Teilergebnishaushalt Fachdienst 13 Fachdienst 13 - Brandschutz/Feuerwehr					
Stadt Bad Sooden-Allendorf					
Position	Konten	Bezeichnung	Ansatz 2016	Ansatz 2015	Ergebnis 2014
31		Ergebnis der Internen Leistungsbeziehungen	36.200	36.200	0
32		Jahresergebnis nach Internen Leistungsbeziehungen	189.810	205.170	173.133

Haushaltsplan Bad Sooden-Allendorf

Teilfinanzhaushalt Fachdienst 13 Fachdienst 13 - Brandschutz/Feuerwehr							
Stadt Bad Sooden-Allendorf							
Nr.	Bezeichnung	HHansatz 2016	Verpflichtungs- ermächtigung	HHansatz 2015	Erg. Jahres- abschl. 2014	Gesamt- auszahlungs- b.	davon bisher bereitgestellt
	Einzahlungen aus Investitionstätigkeit						
20	+ Einz. aus Investitionszuweis. und -zuschüssen sowie aus Investitionsbeiträgen	0	0	0	12.926	0	0
21	+ Einz. aus Abgängen von Vermögensgegenständen des Sachanlagevermöge und des immateriellen Anlagevermögens	0	0	0	0	0	0
22	+ Einz. aus Abgängen von Vermögensgegenständen des Finanzanlagevermög	0	0	0	0	0	0
	Einzahlungen aus Finanzierungstätigkeit						
31	+ Einz. aus der Aufnahme von Krediten und wirtschaftlich vergleichbaren Vorgängen für Investitionen	0	0	0	0	0	0
	Summe	0	0	0	12.926	0	0
	Auszahlungen aus Investitionstätigkeit						
24A	- Ausz. aus gewährten Investitionszuweisungen und -zuschüssen	0	0	0	0	0	0
24	- Ausz. für den Erwerb von Grundstücken und Gebäuden	0	0	0	0	0	0
25	- Ausz. für Baumaßnahmen	0	0	0	0	0	0
26	- Ausz. für Investitionen in das sonst. Sachanlagevermögen und immat. Anlagever.	-23.000	0	-37.500	-90.394	-2.270.800	-2.255.800
27	- Ausz. für Investitionen in das Finanzanlagevermögen	0	0	0	0	0	0
	Auszahlungen aus Finanzierungstätigkeit						
32	- Auszahlungen für die Tilgung von Krediten und wirtschaftlich vergl. Vorgängen für Investitionen	0	0	0	0	0	0
	Summe	-23.000	0	-37.500	-90.394	-2.270.800	-2.255.800
	Saldo (Einzahlungen J. Auszahlungen)	-23.000	0	-37.500	-77.468	-2.270.800	-2.255.800

Haushaltsplan Bad Sooden-Allendorf

Teilergebnishaushalt Fachbereich 2 Fachbereich 2 - Finanzen					
Stadt Bad Sooden-Allendorf					
Position	Konten	Bezeichnung	Ansatz 2016	Ansatz 2015	Ergebnis 2014
		Ordentliche Erträge			
01	50	Privatrechtliche Leistungsentgelte	-4.000	-4.000	-4.016
02	51	Öffentlich-rechtliche Leistungsentgelte	0	0	-278
03	548-549	Kostensatzleistungen und -erstattungen	-227.500	-254.800	-254.366
04	52	Bestandsveränderungen und aktivierte Eigenleistungen	0	0	0
05	55	Steuern und steuerähnliche Erträge einschl. Erträge aus gesetzlichen Umlagen	-5.899.117	-5.250.563	-5.030.951
06	547	Erträge aus Transferleistungen	0	0	0
07	540-543	Erträge aus Zuweisungen und Zuschüssen für lfd. Zwecke und allgemeine Umlagen	-5.778.492	-5.264.555	-5.288.477
08	546	Erträge aus der Auflösung von Sonderposten aus Investitionszuweisungen, -zuschüssen und Investitionsbeiträgen	-160.700	-150.000	-160.679
			0	0	0
09	53	Sonstige ordentliche Erträge	-375.831	-294.630	-375.870
10		Summe der ordentlichen Erträge (Nr. 1 bis 9)	-12.445.640	-11.218.548	-11.114.637
		Ordentliche Aufwendungen			
11	62, 63, 640-643, 647-649, 65	Personalaufwendungen	444.450	499.225	441.038
12	644-646	Versorgungsaufwendungen	22.700	25.785	23.720
13	60, 61, 67-69	Aufwendungen für Sach- und Dienstleistungen	88.190	90.070	94.345
14	66	Abschreibungen	2.785	3.285	2.718
15	71	Aufwendungen für Zuweisungen und Zuschüsse sowie besondere Finanzaufwendungen	931.000	793.100	829.604
16	73	Steueraufwendungen einschl. Aufwendungen aus gesetzlichen Umlageverpflichtungen	4.889.169	5.111.868	4.923.215
17	72	Transferaufwendungen	0	0	0
18	70, 74, 76	Sonstige ordentliche Aufwendungen	1.364.445	1.266.821	780.758
19		Summe der ordentlichen Aufwendungen (Nr. 11 bis 18)	7.742.739	7.790.154	7.095.398
20		Verwaltungsergebnis (Nr. 10 J. Nr. 19)	-4.702.901	-3.428.394	-4.019.239
21	56, 57	Finanzerträge	-121.100	-358.700	-141.263
22	77	Finanzaufwendungen	849.400	973.550	1.205.846
23		Finanzergebnis (Nr. 21 bis Nr. 22)	728.300	614.850	1.064.582
24		Ordentliches Ergebnis (Verwaltungsergebnis und Finanzergebnis Nr. 20 und Nr. 23)	-3.974.601	-2.813.544	-2.954.657
25	59	Außerordentliche Erträge	0	0	-152.565
26	79	Außerordentliche Aufwendungen	0	0	161
27		Außerordentliches Ergebnis (Nr. 25 J. Nr. 26)	0	0	-152.404
28		Jahresergebnis vor internen Leistungsbeziehungen	-3.974.601	-2.813.544	-3.107.060
		(ordentliches Ergebnis und außerordentliches Ergebnis Nr. 24 und Nr. 27)	0	0	0
29		Erlöse der internen Leistungsbeziehungen	0	0	0
30		Kosten der internen Leistungsbeziehungen	11.155	11.155	0

Haushaltsplan Bad Sooden-Allendorf

Teilergebnishaushalt Fachbereich 2 Fachbereich 2 - Finanzen

Stadt Bad Sooden-Allendorf

Position	Konten	Bezeichnung	Ansatz 2016	Ansatz 2015	Ergebnis 2014
31		Ergebnis der Internen Leistungsbeziehungen	11.155	11.155	0
32		Jahresergebnis nach internen Leistungsbeziehungen	-3.963.446	-2.802.389	-3.107.060

Haushaltsplan Bad Sooden-Allendorf

Teilfinanzhaushalt Fachbereich 2 Fachbereich 2 - Finanzen

Stadt Bad Sooden-Allendorf

Nr.	Bezeichnung	HHansatz 2016	Verpflichtungs- ermächtigung	HHansatz 2015	Erg. Jahres- abschl. 2014	Gesamt- auszahlungs- b.	davon bisher bereitgestellt
	Einzahlungen aus Investitionstätigkeit						
20	+ Einz. aus Investitionszuweis. und -zuschüssen sowie aus Investitionsbeiträgen	185.250	0	250.000	303.000	0	0
21	+ Einz. aus Abgängen von Vermögensgegenständen des Sachanlagevermöge und des immateriellen Anlagevermögens	0	0	0	0	0	0
22	+ Einz. aus Abgängen von Vermögensgegenständen des Finanzanlagevermög	3.265	0	2.844.114	103.884	0	0
	Einzahlungen aus Finanzierungstätigkeit						
31	+ Einz. aus der Aufnahme von Krediten und wirtschaftlich vergleichbaren Vorgängen für Investitionen	158.538	0	4.162.766	0	0	0
	Summe	347.053	0	7.256.880	406.884	0	0
	Auszahlungen aus Investitionstätigkeit						
24A	- Ausz. aus gewährten Investitionszuweisungen und -zuschüssen	0	0	0	0	0	0
24	- Ausz. für den Erwerb von Grundstücken und Gebäuden	-25.000	0	-5.240.849	0	-5.356.849	-5.265.849
25	- Ausz. für Baumaßnahmen	0	0	0	0	0	0
26	- Ausz. für Investitionen in das sonst. Sachanlagevermögen und immat. Anlagever.	-4.500	0	-5.000	-1.696	-93.175	-83.675
27	- Ausz. für Investitionen in das Finanzanlagevermögen	0	0	-300.000	-120.000	-2.965.001	-2.965.001
	Auszahlungen aus Finanzierungstätigkeit						
32	- Auszahlungen für die Tilgung von Krediten und wirtschaftlich vergl. Vorgängen für Investitionen	-659.681	0	-690.510	-663.200	-8.427.771	-6.385.191
	Summe	-689.181	0	-6.236.359	-784.896	-16.842.796	-14.699.716
	Saldo (Einzahlungen ./ Auszahlungen)	-342.128	0	1.020.521	-378.012	-16.842.796	-14.699.716

Haushaltsplan Bad Sooden-Allendorf

Teilergebnishaushalt Fachdienst 20 Fachdienst 2 - Finanzen allgemein

Stadt Bad Sooden-Allendorf

Position	Konten	Bezeichnung	Ansatz 2016	Ansatz 2015	Ergebnis 2014
		Ordentliche Erträge			
01	50	Privatrechtliche Leistungsentgelte	0	0	0
02	51	Öffentlich-rechtliche Leistungsentgelte	0	0	0
03	548-549	Kostenersatzleistungen und -erstattungen	0	0	0
04	52	Bestandsveränderungen und aktivierte Eigenleistungen	0	0	0
05	55	Steuern und steuerähnliche Erträge einschl. Erträge aus gesetzlichen Umlagen	0	0	0
06	547	Erträge aus Transferleistungen	0	0	0
07	540-543	Erträge aus Zuweisungen und Zuschüssen für lfd. Zwecke und allgemeine Umlagen	0	0	0
08	546	Erträge aus der Auflösung von Sonderposten aus Investitionszuweisungen, -zuschüssen und Investitionsbeiträgen	0	0	0
09	53	Sonstige ordentliche Erträge	0	0	-20
10		Summe der ordentlichen Erträge (Nr. 1 bis 9)	0	0	-20
		Ordentliche Aufwendungen			
11	62, 63, 640-643, 647-649, 65	Personalaufwendungen	75.200	73.600	71.877
12	644-646	Versorgungsaufwendungen	3.950	3.850	3.735
13	60, 61, 67-69	Aufwendungen für Sach- und Dienstleistungen	20.000	21.600	13.879
14	66	Abschreibungen	2.465	2.865	2.406
15	71	Aufwendungen für Zuweisungen und Zuschüsse sowie besondere Finanzaufwendungen	0	0	165
16	73	Steueraufwendungen einschl. Aufwendungen aus gesetzlichen Umlageverpflichtungen	0	0	0
17	72	Transferaufwendungen	0	0	0
18	70, 74, 76	Sonstige ordentliche Aufwendungen	0	0	1.055
19		Summe der ordentlichen Aufwendungen (Nr. 11 bis 18)	101.615	101.915	93.116
20		Verwaltungsergebnis (Nr. 10 ./. Nr. 19)	101.615	101.915	93.096
21	56, 57	Finanzerträge	0	0	-1.553
22	77	Finanzaufwendungen	0	0	0
23		Finanzergebnis (Nr. 21 bis Nr. 22)	0	0	-1.553
24		Ordentliches Ergebnis (Verwaltungsergebnis und Finanzergebnis Nr. 20 und Nr. 23)	101.615	101.915	91.544
25	59	Außerordentliche Erträge	0	0	0
26	79	Außerordentliche Aufwendungen	0	0	36
27		Außerordentliches Ergebnis (Nr. 25 ./. Nr. 26)	0	0	36
28		Jahresergebnis vor internen Leistungsbeziehungen	101.615	101.915	91.580
		(ordentliches Ergebnis und außerordentliches Ergebnis Nr. 24 und Nr. 27)	0	0	0
29		Erlöse der internen Leistungsbeziehungen	0	0	0
30		Kosten der internen Leistungsbeziehungen	0	0	0

Haushaltsplan Bad Sooden-Allendorf

Teilergebnishaushalt Fachdienst 20 Fachdienst 2 - Finanzen allgemein					
Stadt Bad Sooden-Allendorf					
Position	Konten	Bezeichnung	Ansatz 2016	Ansatz 2015	Ergebnis 2014
31		Ergebnis der internen Leistungsbeziehungen	0	0	0
32		Jahresergebnis nach internen Leistungsbeziehungen	101.615	101.915	91.580

Haushaltsplan Bad Sooden-Allendorf

Teilfinanzhaushalt Fachdienst 20 Fachdienst 2 - Finanzen allgemein							
Stadt Bad Sooden-Allendorf							
Nr.	Bezeichnung	HHansatz 2016	Verpflichtungs- ermächtigung	HHansatz 2015	Erg. Jahres- abschl. 2014	Gesamt- auszahlungs- b.	davon bisher bereitgestellt
	Einzahlungen aus Investitionstätigkeit						
20	+ Einz. aus Investitionszuweis. und -zuschüssen sowie aus Investitionsbeiträgen	0	0	0	0	0	0
21	+ Einz. aus Abgängen von Vermögensgegenständen des Sachanlagevermöge und des immateriellen Anlagevermögens	0	0	0	0	0	0
22	+ Einz. aus Abgängen von Vermögensgegenständen des Finanzanlagevermöge	0	0	0	0	0	0
	Einzahlungen aus Finanzierungstätigkeit						
31	+ Einz. aus der Aufnahme von Krediten und wirtschaftlich vergleichbaren Vorgängen für Investitionen	0	0	0	0	0	0
	Summe	0	0	0	0	0	0
	Auszahlungen aus Investitionstätigkeit						
24A	- Ausz. aus gewährten Investitionszuweisungen und -zuschüssen	0	0	0	0	0	0
24	- Ausz. für den Erwerb von Grundstücken und Gebäuden	0	0	0	0	0	0
25	- Ausz. für Baumaßnahmen	0	0	0	0	0	0
26	- Ausz. für Investitionen in das sonst. Sachanlagevermögen und immat. Anlagever.	-4.500	0	-5.000	-1.696	-64.075	-54.575
27	- Ausz. für Investitionen in das Finanzanlagevermögen	0	0	0	0	0	0
	Auszahlungen aus Finanzierungstätigkeit						
32	- Auszahlungen für die Tilgung von Krediten und wirtschaftlich vergl. Vorgängen für Investitionen	0	0	0	0	0	0
	Summe	-4.500	0	-5.000	-1.696	-64.075	-54.575
	Saldo (Einzahlungen ./ Auszahlungen)	-4.500	0	-5.000	-1.696	-64.075	-54.575

Haushaltsplan Bad Sooden-Allendorf

Teilergebnishaushalt Fachdienst 21 Fachdienst 21 - Finanzverwaltung					
Stadt Bad Sooden-Allendorf					
Position	Konten	Bezeichnung	Ansatz 2016	Ansatz 2015	Ergebnis 2014
		Ordentliche Erträge			
01	50	Privatrechtliche Leistungsentgelte	0	0	0
02	51	Öffentlich-rechtliche Leistungsentgelte	0	0	0
03	548-549	Kostensatzleistungen und -erstattungen	-200.400	-252.800	-218.321
04	52	Bestandsveränderungen und aktivierte Eigenleistungen	0	0	0
05	55	Steuern und steuerähnliche Erträge einschl. Erträge aus gesetzlichen Umlagen	0	0	0
06	547	Erträge aus Transferleistungen	0	0	0
07	540-543	Erträge aus Zuweisungen und Zuschüssen für lfd. Zwecke und allgemeine Umlagen	0	0	0
08	546	Erträge aus der Auflösung von Sonderposten aus Investitionszuweisungen, -zuschüssen und Investitionsbeiträgen	0	0	0
09	53	Sonstige ordentliche Erträge	-9.620	-9.630	-9.639
10		Summe der ordentlichen Erträge (Nr. 1 bis 9)	-210.020	-262.430	-227.960
		Ordentliche Aufwendungen			
11	62, 63, 640-643, 647-649, 65	Personalaufwendungen	148.700	162.675	159.952
12	644-646	Versorgungsaufwendungen	7.500	8.335	8.106
13	60, 61, 67-69	Aufwendungen für Sach- und Dienstleistungen	56.060	56.140	71.090
14	66	Abschreibungen	270	270	263
15	71	Aufwendungen für Zuweisungen und Zuschüsse sowie besondere Finanzaufwendungen	23.000	23.000	21.306
16	73	Steueraufwendungen einschl. Aufwendungen aus gesetzlichen Umlageverpflichtungen	0	0	0
17	72	Transferaufwendungen	0	0	0
18	70, 74, 76	Sonstige ordentliche Aufwendungen	0	0	0
19		Summe der ordentlichen Aufwendungen (Nr. 11 bis 18)	235.530	250.420	260.718
20		Verwaltungsergebnis (Nr. 10 J. Nr. 19)	25.510	-12.010	32.757
21	56, 57	Finanzerträge	-2.800	-52.800	-59.758
22	77	Finanzaufwendungen	817.400	934.450	1.159.784
23		Finanzergebnis (Nr. 21 bis Nr. 22)	814.600	881.650	1.100.027
24		Ordentliches Ergebnis (Verwaltungsergebnis und Finanzergebnis Nr. 20 und Nr. 23)	840.110	869.640	1.132.784
25	59	Außerordentliche Erträge	0	0	-795
26	79	Außerordentliche Aufwendungen	0	0	0
27		Außerordentliches Ergebnis (Nr. 25 J. Nr. 26)	0	0	-795
28		Jahresergebnis vor internen Leistungsbeziehungen	840.110	869.640	1.131.990
		(ordentliches Ergebnis und außerordentliches Ergebnis Nr. 24 und Nr. 27)	0	0	0
29		Erlöse der internen Leistungsbeziehungen	0	0	0
30		Kosten der internen Leistungsbeziehungen	11.155	11.155	0

Haushaltsplan Bad Sooden-Allendorf

Teilergebnishaushalt Fachdienst 21 Fachdienst 21 - Finanzverwaltung					
Stadt Bad Sooden-Allendorf					
Position	Konten	Bezeichnung	Ansatz 2016	Ansatz 2015	Ergebnis 2014
31		Ergebnis der Internen Leistungsbeziehungen	11.155	11.155	0
32		Jahresergebnis nach internen Leistungsbeziehungen	851.265	880.795	1.131.990

Haushaltsplan Bad Sooden-Allendorf

Teilfinanzhaushalt Fachdienst 21 Fachdienst 21 - Finanzverwaltung							
Stadt Bad Sooden-Allendorf							
Nr.	Bezeichnung	HHansatz 2016	Verpflichtungs- ermächtigung	HHansatz 2015	Erg. Jahres- abschl. 2014	Gesamt- auszahlungs- b.	davon bisher bereitgestellt
	Einzahlungen aus Investitionstätigkeit						
20	+ Einz. aus Investitionszuweis. und -zuschüssen sowie aus Investitionsbeiträgen	21.250	0	0	0	0	0
21	+ Einz. aus Abgängen von Vermögensgegenständen des Sachanlagevermöge und des immateriellen Anlagevermögens	0	0	0	0	0	0
22	+ Einz. aus Abgängen von Vermögensgegenständen des Finanzanlagevermög	3.265	0	3.265	103.884	0	0
	Einzahlungen aus Finanzierungstätigkeit						
31	+ Einz. aus der Aufnahme von Krediten und wirtschaftlich vergleichbaren Vorgängen für Investitionen	158.538	0	4.162.766	0	0	0
	Summe	183.053	0	4.166.031	103.884	0	0
	Auszahlungen aus Investitionstätigkeit						
24A	- Ausz. aus gewährten Investitionszuweisungen und -zuschüssen	0	0	0	0	0	0
24	- Ausz. für den Erwerb von Grundstücken und Gebäuden	-25.000	0	0	0	-116.000	-25.000
25	- Ausz. für Baumaßnahmen	0	0	0	0	0	0
26	- Ausz. für Investitionen in das sonst. Sachanlagevermögen und immat. Anlagever.	0	0	0	0	-1.250	-1.250
27	- Ausz. für Investitionen in das Finanzanlagevermögen	0	0	0	-120.000	-315.000	-315.000
	Auszahlungen aus Finanzierungstätigkeit						
32	- Auszahlungen für die Tilgung von Krediten und wirtschaftlich vergl. Vorgängen für Investitionen	-659.681	0	-690.510	-663.200	-8.427.771	-6.385.191
	Summe	-684.681	0	-690.510	-783.200	-8.860.021	-6.726.441
	Saldo (Einzahlungen ./ Auszahlungen)	-501.628	0	3.475.521	-679.316	-8.860.021	-6.726.441

Haushaltsplan Bad Sooden-Allendorf

Teilergebnishaushalt Kostenstelle 21200 Soforthilfemittel					
Stadt Bad Sooden-Allendorf					
Position	Konten	Bezeichnung	Ansatz 2016	Ansatz 2015	Ergebnis 2014
		Ordentliche Erträge			
01	50	Privatrechtliche Leistungsentgelte	0	0	0
02	51	Öffentlich-rechtliche Leistungsentgelte	0	0	0
03	548-549	Kostensatzleistungen und -erstattungen	0	0	0
04	52	Bestandsveränderungen und aktivierte Eigenleistungen	0	0	0
05	55	Steuern und steuerähnliche Erträge einschl. Erträge aus gesetzlichen Umlagen	0	0	0
06	547	Erträge aus Transferteistungen	0	0	0
07	540-543	Erträge aus Zuweisungen und Zuschüssen für lfd. Zwecke und allgemeine Umlagen	0	0	0
08	546	Erträge aus der Auflösung von Sonderposten aus Investitionszuweisungen, -zuschüssen und Investitionsbeiträgen	0	0	0
09	53	Sonstige ordentliche Erträge	0	0	0
10		Summe der ordentlichen Erträge (Nr. 1 bis 9)	0	0	0
		Ordentliche Aufwendungen			
11	62, 63, 640-643, 647-649, 65	Personalaufwendungen	0	0	0
12	644-646	Versorgungsaufwendungen	0	0	0
13	60, 61, 67-69	Aufwendungen für Sach- und Dienstleistungen	19.360	19.340	18.498
14	66	Abschreibungen	0	0	0
15	71	Aufwendungen für Zuweisungen und Zuschüsse sowie besondere Finanzaufwendungen	0	0	0
16	73	Steueraufwendungen einschl. Aufwendungen aus gesetzlichen Umlageverpflichtungen	0	0	0
17	72	Transferaufwendungen	0	0	0
18	70, 74, 76	Sonstige ordentliche Aufwendungen	0	0	0
19		Summe der ordentlichen Aufwendungen (Nr. 11 bis 18)	19.360	19.340	18.498
20		Verwaltungsergebnis (Nr. 10 ./. Nr. 19)	19.360	19.340	18.498
21	56, 57	Finanzerträge	0	0	0
22	77	Finanzaufwendungen	0	0	0
23		Finanzergebnis (Nr. 21 bis Nr. 22)	0	0	0
24		Ordentliches Ergebnis (Verwaltungsergebnis und Finanzergebnis Nr. 20 und Nr. 23)	19.360	19.340	18.498
25	59	Außerordentliche Erträge	0	0	0
26	79	Außerordentliche Aufwendungen	0	0	0
27		Außerordentliches Ergebnis (Nr. 25 ./. Nr. 26)	0	0	0
28		Jahresergebnis vor internen Leistungsbeziehungen	19.360	19.340	18.498
		(ordentliches Ergebnis und außerordentliches Ergebnis Nr. 24 und Nr. 27)	0	0	0
29		Erlöse der internen Leistungsbeziehungen	0	0	0
30		Kosten der internen Leistungsbeziehungen	0	0	0

Haushaltsplan Bad Sooden-Allendorf

Teilergebnishaushalt Kostenstelle 21200 Soforthilfemittel					
Stadt Bad Sooden-Allendorf					
Position	Konten	Bezeichnung	Ansatz 2016	Ansatz 2015	Ergebnis 2014
31		Ergebnis der internen Leistungsbeziehungen	0	0	0
32		Jahresergebnis nach internen Leistungsbeziehungen	19.360	19.340	18.498

Haushaltsplan Bad Sooden-Allendorf

Teilfinanzhaushalt Kostenstelle 21200 Soforthilfemittel							
Stadt Bad Sooden-Allendorf							
Nr.	Bezeichnung	HHansatz 2016	Verpflichtungs- ermächtigung	HHansatz 2015	Erg. Jahres- abschl. 2014	Gesamt- auszahlungs- sb.	davon bisher bereitgestellt
	Einzahlungen aus Investitionstätigkeit						
20	+ Einz. aus Investitionszuweis. und -zuschüssen sowie aus Investitionsbeiträgen	0	0	0	0	0	0
21	+ Einz. aus Abgängen von Vermögensgegenständen des Sachanlagevermöge und des immateriellen Anlagevermögens	0	0	0	0	0	0
22	+ Einz. aus Abgängen von Vermögensgegenständen des Finanzanlagevermög	0	0	0	0	0	0
	Einzahlungen aus Finanzierungstätigkeit						
31	+ Einz. aus der Aufnahme von Krediten und wirtschaftlich vergleichbaren Vorgängen für Investitionen	0	0	0	0	0	0
	Summe	0	0	0	0	0	0
	Auszahlungen aus Investitionstätigkeit						
24A	- Ausz. aus gewährten Investitionszuweisungen und -zuschüssen	0	0	0	0	0	0
24	- Ausz. für den Erwerb von Grundstücken und Gebäuden	0	0	0	0	0	0
25	- Ausz. für Baumaßnahmen	0	0	0	0	0	0
26	- Ausz. für Investitionen in das sonst. Sachanlagevermögen und immat. Anlagever.	0	0	0	0	0	0
27	- Ausz. für Investitionen in das Finanzanlagevermögen	0	0	0	0	0	0
	Auszahlungen aus Finanzierungstätigkeit						
32	- Auszahlungen für die Tilgung von Krediten und wirtschaftlich vergl. Vorgängen für Investitionen	0	0	0	0	0	0
	Summe	0	0	0	0	0	0
	Saldo (Einzahlungen J. Auszahlungen)	0	0	0	0	0	0

Haushaltsplan Bad Sooden-Allendorf

Teilergebnishaushalt Fachdienst 22 Fachdienst 22 - Stadtkasse					
Stadt Bad Sooden-Allendorf					
Position	Konten	Bezeichnung	Ansatz 2016	Ansatz 2015	Ergebnis 2014
		Ordentliche Erträge			
01	50	Privatrechtliche Leistungsentgelte	0	0	0
02	51	Öffentlich-rechtliche Leistungsentgelte	0	0	-278
03	548-549	Kostensersatzleistungen und -erstattungen	-2.500	-2.000	-11.444
04	52	Bestandsveränderungen und aktivierte Eigenleistungen	0	0	0
05	55	Steuern und steuerähnliche Erträge einschl. Erträge aus gesetzlichen Umlagen	0	0	0
06	547	Erträge aus Transferleistungen	0	0	0
07	540-543	Erträge aus Zuweisungen und Zuschüssen für lfd. Zwecke und allgemeine Umlagen	0	0	0
08	546	Erträge aus der Auflösung von Sonderposten aus Investitionszuweisungen, -zuschüssen und Investitionsbeiträgen	0	0	0
09	53	Sonstige ordentliche Erträge	0	0	0
10		Summe der ordentlichen Erträge (Nr. 1 bis 9)	-2.500	-2.000	-11.722
		Ordentliche Aufwendungen			
11	62, 63, 640-643, 647-649, 65	Personalaufwendungen	220.550	262.950	209.210
12	644-646	Versorgungsaufwendungen	11.250	13.600	11.878
13	60, 61, 67-69	Aufwendungen für Sach- und Dienstleistungen	12.130	12.330	9.376
14	66	Abschreibungen	50	150	49
15	71	Aufwendungen für Zuweisungen und Zuschüsse sowie besondere Finanzaufwendungen	0	0	0
16	73	Steueraufwendungen einschl. Aufwendungen aus gesetzlichen Umlageverpflichtungen	0	0	0
17	72	Transferaufwendungen	0	0	0
18	70, 74, 76	Sonstige ordentliche Aufwendungen	0	0	0
19		Summe der ordentlichen Aufwendungen (Nr. 11 bis 18)	243.980	289.030	230.513
20		Verwaltungsergebnis (Nr. 10 ./ Nr. 19)	241.480	287.030	218.791
21	56, 57	Finanzerträge	-13.000	-12.000	-20.456
22	77	Finanzaufwendungen	10.000	15.000	22.861
23		Finanzergebnis (Nr. 21 bis Nr. 22)	-3.000	3.000	2.405
24		Ordentliches Ergebnis (Verwaltungsergebnis und Finanzergebnis Nr. 20 und Nr. 23)	238.480	290.030	221.195
25	59	Außerordentliche Erträge	0	0	-108
26	79	Außerordentliche Aufwendungen	0	0	0
27		Außerordentliches Ergebnis (Nr. 25 ./ Nr. 26)	0	0	-108
28		Jahresergebnis vor internen Leistungsbeziehungen	238.480	290.030	221.088
		(ordentliches Ergebnis und außerordentliches Ergebnis Nr. 24 und Nr. 27)	0	0	0
29		Erlöse der internen Leistungsbeziehungen	0	0	0
30		Kosten der internen Leistungsbeziehungen	0	0	0

Haushaltsplan Bad Sooden-Allendorf

Teilergebnishaushalt Fachdienst 22 Fachdienst 22 - Stadtkasse					
Stadt Bad Sooden-Allendorf					
Position	Konten	Bezeichnung	Ansatz 2016	Ansatz 2015	Ergebnis 2014
31		Ergebnis der internen Leistungsbeziehungen	0	0	0
32		Jahresergebnis nach internen Leistungsbeziehungen	238.480	290.030	221.088

Haushaltsplan Bad Sooden-Allendorf

Teilfinanzhaushalt Fachdienst 22 Fachdienst 22 - Stadtkasse							
Stadt Bad Sooden-Allendorf							
Nr.	Bezeichnung	HHansatz 2016	Verpflichtungs- ermächtigung	HHansatz 2015	Erg. Jahres- abschl. 2014	Gesamt- auszahlungs- b.	davon bisher bereitgestellt
	Einzahlungen aus Investitionstätigkeit						
20	+ Einz. aus Investitionszuweis. und -zuschüssen sowie aus Investitionsbeiträgen	0	0	0	0	0	0
21	+ Einz. aus Abgängen von Vermögensgegenständen des Sachanlagevermöge und des immateriellen Anlagevermögens	0	0	0	0	0	0
22	+ Einz. aus Abgängen von Vermögensgegenständen des Finanzanlagevermög	0	0	0	0	0	0
	Einzahlungen aus Finanzierungstätigkeit						
31	+ Einz. aus der Aufnahme von Krediten und wirtschaftlich vergleichbaren Vorgängen für Investitionen	0	0	0	0	0	0
	Summe	0	0	0	0	0	0
	Auszahlungen aus Investitionstätigkeit						
24A	- Ausz. aus gewährten Investitionszuweisungen und -zuschüssen	0	0	0	0	0	0
24	- Ausz. für den Erwerb von Grundstücken und Gebäuden	0	0	0	0	0	0
25	- Ausz. für Baumaßnahmen	0	0	0	0	0	0
26	- Ausz. für Investitionen in das sonst. Sachanlagevermögen und immat. Anlagever.	0	0	0	0	-27.850	-27.850
27	- Ausz. für Investitionen in das Finanzanlagevermögen	0	0	0	0	0	0
	Auszahlungen aus Finanzierungstätigkeit						
32	- Auszahlungen für die Tilgung von Krediten und wirtschaftlich vergl. Vorgängen für Investitionen	0	0	0	0	0	0
	Summe	0	0	0	0	-27.850	-27.850
	Saldo (Einzahlungen / Auszahlungen)	0	0	0	0	-27.850	-27.850

Haushaltsplan Bad Sooden-Allendorf

Teilergebnishaushalt Fachdienst 23 Fachdienst 23 - Eigenbetriebe					
Stadt Bad Sooden-Allendorf					
Position	Konten	Bezeichnung	Ansatz 2016	Ansatz 2015	Ergebnis 2014
		Ordentliche Erträge			
01	50	Privatrechtliche Leistungsentgelte	0	0	0
02	51	Öffentlich-rechtliche Leistungsentgelte	0	0	0
03	548-549	Kostensatzleistungen und -erstattungen	-24.600	0	-24.600
04	52	Bestandsveränderungen und aktivierte Eigenleistungen	0	0	0
05	55	Steuern und steuerähnliche Erträge einschl. Erträge aus gesetzlichen Umlagen	0	0	0
06	547	Erträge aus Transferleistungen	0	0	0
07	540-543	Erträge aus Zuweisungen und Zuschüssen für lfd. Zwecke und allgemeine Umlagen	-900.000	-760.100	-807.500
08	546	Erträge aus der Auflösung von Sonderposten aus Investitionszuweisungen, -zuschüssen und Investitionsbeiträgen	0	0	0
09	53	Sonstige ordentliche Erträge	0	0	0
10		Summe der ordentlichen Erträge (Nr. 1 bis 9)	-924.600	-760.100	-832.100
		Ordentliche Aufwendungen			
11	62, 63, 640-643, 647-649, 65	Personalaufwendungen	0	0	0
12	644-646	Versorgungsaufwendungen	0	0	0
13	60, 61, 67-69	Aufwendungen für Sach- und Dienstleistungen	0	0	0
14	66	Abschreibungen	0	0	0
15	71	Aufwendungen für Zuweisungen und Zuschüsse sowie besondere Finanzaufwendungen	900.000	760.100	807.500
16	73	Steueraufwendungen einschl. Aufwendungen aus gesetzlichen Umlageverpflichtungen	0	0	0
17	72	Transferaufwendungen	0	0	0
18	70, 74, 76	Sonstige ordentliche Aufwendungen	1.364.445	1.266.821	779.703
19		Summe der ordentlichen Aufwendungen (Nr. 11 bis 18)	2.264.445	2.026.921	1.587.203
20		Verwaltungsergebnis (Nr. 10 ./. Nr. 19)	1.339.845	1.266.821	755.103
21	56, 57	Finanzerträge	-100.000	-283.600	-50.000
22	77	Finanzaufwendungen	0	0	0
23		Finanzergebnis (Nr. 21 bis Nr. 22)	-100.000	-283.600	-50.000
24		Ordentliches Ergebnis (Verwaltungsergebnis und Finanzergebnis Nr. 20 und Nr. 23)	1.239.845	983.221	705.103
25	59	Außerordentliche Erträge	0	0	-45.219
26	79	Außerordentliche Aufwendungen	0	0	0
27		Außerordentliches Ergebnis (Nr. 25 ./. Nr. 26)	0	0	-45.219
28		Jahresergebnis vor internen Leistungsbeziehungen	1.239.845	983.221	659.884
		(ordentliches Ergebnis und außerordentliches Ergebnis Nr. 24 und Nr. 27)	0	0	0
29		Erlöse der internen Leistungsbeziehungen	0	0	0
30		Kosten der internen Leistungsbeziehungen	0	0	0

Haushaltsplan Bad Sooden-Allendorf

Teilergebnishaushalt Fachdienst 23 Fachdienst 23 - Eigenbetriebe					
Stadt Bad Sooden-Allendorf					
Position	Konten	Bezeichnung	Ansatz 2016	Ansatz 2015	Ergebnis 2014
31		Ergebnis der internen Leistungsbeziehungen	0	0	0
32		Jahresergebnis nach internen Leistungsbeziehungen	1.239.845	983.221	659.884

Haushaltsplan Bad Sooden-Allendorf

Teilfinanzhaushalt Fachdienst 23 Fachdienst 23 - Eigenbetriebe							
Stadt Bad Sooden-Allendorf							
Nr.	Bezeichnung	HHansatz 2016	Verpflichtungs- ermächtigung	HHansatz 2015	Erg. Jahres- abschl. 2014	Gesamt- auszahlungs- b.	davon bisher bereitgestellt
	Einzahlungen aus Investitionstätigkeit						
20	+ Einz. aus Investitionszuweis. und -zuschüssen sowie aus Investitionsbeiträgen	0	0	0	0	0	0
21	+ Einz. aus Abgängen von Vermögensgegenständen des Sachanlagevermöge und des immateriellen Anlagevermögens	0	0	0	0	0	0
22	+ Einz. aus Abgängen von Vermögensgegenständen des Finanzanlagevermö	0	0	0	0	0	0
	Einzahlungen aus Finanzierungstätigkeit						
31	+ Einz. aus der Aufnahme von Krediten und wirtschaftlich vergleichbaren Vorgängen für Investitionen	0	0	0	0	0	0
	Summe	0	0	0	0	0	0
	Auszahlungen aus Investitionstätigkeit						
24A	- Ausz. aus gewährten Investitionszuweisungen und -zuschüssen	0	0	0	0	0	0
24	- Ausz. für den Erwerb von Grundstücken und Gebäuden	0	0	0	0	0	0
25	- Ausz. für Baumaßnahmen	0	0	0	0	0	0
26	- Ausz. für Investitionen in das sonst. Sachanlagevermögen und immat. Anlagever.	0	0	0	0	0	0
27	- Ausz. für Investitionen in das Finanzanlagevermögen	0	0	0	0	-1.750.001	-1.750.001
	Auszahlungen aus Finanzierungstätigkeit						
32	- Auszahlungen für die Tilgung von Krediten und wirtschaftlich vergl. Vorgängen für Investitionen	0	0	0	0	0	0
	Summe	0	0	0	0	-1.750.001	-1.750.001
	Saldo (Einzahlungen ./ Auszahlungen)	0	0	0	0	-1.750.001	-1.750.001

Haushaltsplan Bad Sooden-Allendorf

Teilergebnishaushalt Kostenstelle 23110 Gebäudemanagement					
Stadt Bad Sooden-Allendorf					
Position	Konten	Bezeichnung	Ansatz 2016	Ansatz 2015	Ergebnis 2014
		Ordentliche Erträge			
01	50	Privatrechtliche Leistungsentgelte	0	0	0
02	51	Öffentlich-rechtliche Leistungsentgelte	0	0	0
03	548-549	Kostensersatzleistungen und -erstattungen	0	0	0
04	52	Bestandsveränderungen und aktivierte Eigenleistungen	0	0	0
05	55	Steuern und steuerähnliche Erträge einschl. Erträge aus gesetzlichen Umlagen	0	0	0
06	547	Erträge aus Transferleistungen	0	0	0
07	540-543	Erträge aus Zuweisungen und Zuschüssen für lfd. Zwecke und allgemeine Umlagen	-900.000	-760.100	-807.500
08	546	Erträge aus der Auflösung von Sonderposten aus Investitionszuweisungen, -zuschüssen und Investitionsbeiträgen	0	0	0
09	53	Sonstige ordentliche Erträge	0	0	0
10		Summe der ordentlichen Erträge (Nr. 1 bis 9)	-900.000	-760.100	-807.500
		Ordentliche Aufwendungen			
11	62, 63, 640-643, 647-649, 65	Personalaufwendungen	0	0	0
12	644-646	Versorgungsaufwendungen	0	0	0
13	60, 61, 67-69	Aufwendungen für Sach- und Dienstleistungen	0	0	0
14	66	Abschreibungen	0	0	0
15	71	Aufwendungen für Zuweisungen und Zuschüsse sowie besondere Finanzaufwendungen	900.000	760.100	807.500
16	73	Steueraufwendungen einschl. Aufwendungen aus gesetzlichen Umlageverpflichtungen	0	0	0
17	72	Transferaufwendungen	0	0	0
18	70, 74, 76	Sonstige ordentliche Aufwendungen	873.692	772.972	300.000
19		Summe der ordentlichen Aufwendungen (Nr. 11 bis 18)	1.773.692	1.533.072	1.107.500
20		Verwaltungsergebnis (Nr. 10 J. Nr. 19)	873.692	772.972	300.000
21	56, 57	Finanzerträge	0	0	0
22	77	Finanzaufwendungen	0	0	0
23		Finanzergebnis (Nr. 21 bis Nr. 22)	0	0	0
24		Ordentliches Ergebnis (Verwaltungsergebnis und Finanzergebnis Nr. 20 und Nr. 23)	873.692	772.972	300.000
25	59	Außerordentliche Erträge	0	0	0
26	79	Außerordentliche Aufwendungen	0	0	0
27		Außerordentliches Ergebnis (Nr. 25 J. Nr. 26)	0	0	0
28		Jahresergebnis vor internen Leistungsbeziehungen	873.692	772.972	300.000
		(ordentliches Ergebnis und außerordentliches Ergebnis Nr. 24 und Nr. 27)	0	0	0
29		Erlöse der internen Leistungsbeziehungen	0	0	0
30		Kosten der internen Leistungsbeziehungen	0	0	0

Haushaltsplan Bad Sooden-Allendorf

Teilergebnishaushalt Kostenstelle 23110 Gebäudemanagement					
Stadt Bad Sooden-Allendorf					
Position	Konten	Bezeichnung	Ansatz 2016	Ansatz 2015	Ergebnis 2014
31		Ergebnis der internen Leistungsbeziehungen	0	0	0
32		Jahresergebnis nach Internen Leistungsbeziehungen	873.692	772.972	300.000

Haushaltsplan Bad Sooden-Allendorf

Teilfinanzhaushalt Kostenstelle 23110 Gebäudemanagement							
Stadt Bad Sooden-Allendorf							
Nr.	Bezeichnung	HHansatz 2016	Verpflichtungs- ermächtigung	HHansatz 2015	Erg. Jahres- abschl. 2014	Gesamt- auszahlungs- sb.	davon bisher bereitgestellt
	Einzahlungen aus Investitionstätigkeit						
20	+ Einz. aus Investitionszuweis. und -zuschüssen sowie aus Investitionsbeiträgen	0	0	0	0	0	0
21	+ Einz. aus Abgängen von Vermögensgegenständen des Sachanlagevermöge und des immateriellen Anlagevermögens	0	0	0	0	0	0
22	+ Einz. aus Abgängen von Vermögensgegenständen des Finanzanlagevermög	0	0	0	0	0	0
	Einzahlungen aus Finanzierungstätigkeit						
31	+ Einz. aus der Aufnahme von Krediten und wirtschaftlich vergleichbaren Vorgängen für Investitionen	0	0	0	0	0	0
	Summe	0	0	0	0	0	0
	Auszahlungen aus Investitionstätigkeit						
24A	- Ausz. aus gewährten Investitionszuweisungen und -zuschüssen	0	0	0	0	0	0
24	- Ausz. für den Erwerb von Grundstücken und Gebäuden	0	0	0	0	0	0
25	- Ausz. für Baumaßnahmen	0	0	0	0	0	0
26	- Ausz. für Investitionen in das sonst. Sachanlagevermögen und immat. Anlagever.	0	0	0	0	0	0
27	- Ausz. für Investitionen in das Finanzanlagevermögen	0	0	0	0	0	0
	Auszahlungen aus Finanzierungstätigkeit						
32	- Auszahlungen für die Tilgung von Krediten und wirtschaftlich vergl. Vorgängen für Investitionen	0	0	0	0	0	0
	Summe	0	0	0	0	0	0
	Saldo (Einzahlungen ./ Auszahlungen)	0	0	0	0	0	0

Haushaltsplan Bad Sooden-Allendorf

Teilergebnishaushalt Kostenstelle 23120 Stadtwerke					
Stadt Bad Sooden-Allendorf					
Position	Konten	Bezeichnung	Ansatz 2016	Ansatz 2015	Ergebnis 2014
		Ordentliche Erträge			
01	50	Privatrechtliche Leistungsentgelte	0	0	0
02	51	Öffentlich-rechtliche Leistungsentgelte	0	0	0
03	548-549	Kostensatzleistungen und -erstattungen	0	0	0
04	52	Bestandsveränderungen und aktivierte Eigenleistungen	0	0	0
05	55	Steuern und steuerähnliche Erträge einschl. Erträge aus gesetzlichen Umlagen	0	0	0
06	547	Erträge aus Transferleistungen	0	0	0
07	540-543	Erträge aus Zuweisungen und Zuschüssen für lfd. Zwecke und allgemeine Umlagen	0	0	0
08	546	Erträge aus der Auflösung von Sonderposten aus Investitionszuweisungen, -zuschüssen und Investitionsbeiträgen	0	0	0
09	53	Sonstige ordentliche Erträge	0	0	0
10		Summe der ordentlichen Erträge (Nr. 1 bis 9)	0	0	0
		Ordentliche Aufwendungen			
11	62, 63, 640-643, 647-649, 65	Personalaufwendungen	0	0	0
12	644-646	Versorgungsaufwendungen	0	0	0
13	60, 61, 67-69	Aufwendungen für Sach- und Dienstleistungen	0	0	0
14	66	Abschreibungen	0	0	0
15	71	Aufwendungen für Zuweisungen und Zuschüsse sowie besondere Finanzaufwendungen	0	0	0
16	73	Steueraufwendungen einschl. Aufwendungen aus gesetzlichen Umlageverpflichtungen	0	0	0
17	72	Transferaufwendungen	0	0	0
18	70, 74, 76	Sonstige ordentliche Aufwendungen	0	0	0
19		Summe der ordentlichen Aufwendungen (Nr. 11 bis 18)	0	0	0
20		Verwaltungsergebnis (Nr. 10 J. Nr. 19)	0	0	0
21	56, 57	Finanzerträge	-100.000	-100.000	-50.000
22	77	Finanzaufwendungen	0	0	0
23		Finanzergebnis (Nr. 21 bis Nr. 22)	-100.000	-100.000	-50.000
24		Ordentliches Ergebnis (Verwaltungsergebnis und Finanzergebnis Nr. 20 und Nr. 23)	-100.000	-100.000	-50.000
25	59	Außerordentliche Erträge	0	0	0
26	79	Außerordentliche Aufwendungen	0	0	0
27		Außerordentliches Ergebnis (Nr. 25 J. Nr. 26)	0	0	0
28		Jahresergebnis vor internen Leistungsbeziehungen	-100.000	-100.000	-50.000
		(ordentliches Ergebnis und außerordentliches Ergebnis Nr. 24 und Nr. 27)	0	0	0
29		Erlöse der internen Leistungsbeziehungen	0	0	0
30		Kosten der internen Leistungsbeziehungen	0	0	0

Haushaltsplan Bad Sooden-Allendorf

Teilergebnishaushalt Kostenstelle 23120 Stadtwerke					
Stadt Bad Sooden-Allendorf					
Position	Konten	Bezeichnung	Ansatz 2016	Ansatz 2015	Ergebnis 2014
31		Ergebnis der internen Leistungsbeziehungen	0	0	0
32		Jahresergebnis nach internen Leistungsbeziehungen	-100.000	-100.000	-50.000

Haushaltsplan Bad Sooden-Allendorf

Teilfinanzhaushalt Kostenstelle 23120 Stadtwerke							
Stadt Bad Sooden-Allendorf							
Nr.	Bezeichnung	HHansatz 2016	Verpflichtungs- ermächtigung	HHansatz 2015	Erg. Jahres- abschl. 2014	Gesamt- auszahlungs- b.	davon bisher bereitgestellt
	Einzahlungen aus Investitionstätigkeit						
20	+ Einz. aus Investitionszuweis. und -zuschüssen sowie aus Investitionsbeiträgen	0	0	0	0	0	0
21	+ Einz. aus Abgängen von Vermögensgegenständen des Sachanlagevermöge und des immateriellen Anlagevermögens	0	0	0	0	0	0
22	+ Einz. aus Abgängen von Vermögensgegenständen des Finanzanlagevermög	0	0	0	0	0	0
	Einzahlungen aus Finanzierungstätigkeit						
31	+ Einz. aus der Aufnahme von Krediten und wirtschaftlich vergleichbaren Vorgängen für Investitionen	0	0	0	0	0	0
	Summe	0	0	0	0	0	0
	Auszahlungen aus Investitionstätigkeit						
24A	- Ausz. aus gewährten Investitionszuweisungen und -zuschüssen	0	0	0	0	0	0
24	- Ausz. für den Erwerb von Grundstücken und Gebäuden	0	0	0	0	0	0
25	- Ausz. für Baumaßnahmen	0	0	0	0	0	0
26	- Ausz. für Investitionen in das sonst. Sachanlagevermögen und immat. Anlagever.	0	0	0	0	0	0
27	- Ausz. für Investitionen in das Finanzanlagevermögen	0	0	0	0	0	0
	Auszahlungen aus Finanzierungstätigkeit						
32	- Auszahlungen für die Tilgung von Krediten und wirtschaftlich vergl. Vorgängen für Investitionen	0	0	0	0	0	0
	Summe	0	0	0	0	0	0
	Saldo (Einzahlungen ./ Auszahlungen)	0	0	0	0	0	0

Haushaltsplan Bad Sooden-Allendorf

Teilergebnishaushalt Kostenstelle 23130 Kurbetriebs GmbH					
Stadt Bad Sooden-Allendorf					
Position	Konten	Bezeichnung	Ansatz 2016	Ansatz 2015	Ergebnis 2014
		Ordentliche Erträge			
01	50	Privatrechtliche Leistungsentgelte	0	0	0
02	51	Öffentlich-rechtliche Leistungsentgelte	0	0	0
03	548-549	Kostensatzleistungen und -erstattungen	-24.600	0	-24.600
04	52	Bestandsveränderungen und aktivierte Eigenleistungen	0	0	0
05	55	Steuern und steuerähnliche Erträge einschl. Erträge aus gesetzlichen Umlagen	0	0	0
06	547	Erträge aus Transferleistungen	0	0	0
07	540-543	Erträge aus Zuweisungen und Zuschüssen für lfd. Zwecke und allgemeine Umlagen	0	0	0
08	546	Erträge aus der Auflösung von Sonderposten aus Investitionszuweisungen, -zuschüssen und Investitionsbeiträgen	0	0	0
09	53	Sonstige ordentliche Erträge	0	0	0
10		Summe der ordentlichen Erträge (Nr. 1 bis 9)	-24.600	0	-24.600
		Ordentliche Aufwendungen			
11	62, 63, 640-643, 647-649, 65	Personalaufwendungen	0	0	0
12	644-646	Versorgungsaufwendungen	0	0	0
13	60, 61, 67-69	Aufwendungen für Sach- und Dienstleistungen	0	0	0
14	66	Abschreibungen	0	0	0
15	71	Aufwendungen für Zuweisungen und Zuschüsse sowie besondere Finanzaufwendungen	0	0	0
16	73	Steueraufwendungen einschl. Aufwendungen aus gesetzlichen Umlageverpflichtungen	0	0	0
17	72	Transferaufwendungen	0	0	0
18	70, 74, 76	Sonstige ordentliche Aufwendungen	441.500	443.640	408.893
19		Summe der ordentlichen Aufwendungen (Nr. 11 bis 18)	441.500	443.640	408.893
20		Verwaltungsergebnis (Nr. 10 ./. Nr. 19)	416.900	443.640	384.293
21	56, 57	Finanzerträge	0	0	0
22	77	Finanzaufwendungen	0	0	0
23		Finanzergebnis (Nr. 21 bis Nr. 22)	0	0	0
24		Ordentliches Ergebnis (Verwaltungsergebnis und Finanzergebnis Nr. 20 und Nr. 23)	416.900	443.640	384.293
25	59	Außerordentliche Erträge	0	0	0
26	79	Außerordentliche Aufwendungen	0	0	0
27		Außerordentliches Ergebnis (Nr. 25 ./. Nr. 26)	0	0	0
28		Jahresergebnis vor Internen Leistungsbeziehungen	416.900	443.640	384.293
		(ordentliches Ergebnis und außerordentliches Ergebnis Nr. 24 und Nr. 27)	0	0	0
29		Erlöse der Internen Leistungsbeziehungen	0	0	0
30		Kosten der Internen Leistungsbeziehungen	0	0	0

Haushaltsplan Bad Sooden-Allendorf

Teilergebnishaushalt Kostenstelle 23130 Kurbetriebs GmbH					
Stadt Bad Sooden-Allendorf					
Position	Konten	Bezeichnung	Ansatz 2016	Ansatz 2015	Ergebnis 2014
31		Ergebnis der internen Leistungsbeziehungen	0	0	0
32		Jahresergebnis nach internen Leistungsbeziehungen	416.900	443.640	384.293

Haushaltsplan Bad Sooden-Allendorf

Teilfinanzhaushalt Kostenstelle 23130 Kurbetriebs GmbH							
Stadt Bad Sooden-Allendorf							
Nr.	Bezeichnung	HHansatz 2016	Verpflichtungs- ermächtigung	HHansatz 2015	Erg. Jahres- abschl. 2014	Gesamt- auszahlungs- b.	davon bisher bereitgestellt
	Einzahlungen aus Investitionstätigkeit						
20	+ Einz. aus Investitionszuweis. und -zuschüssen sowie aus Investitionsbeiträgen	0	0	0	0	0	0
21	+ Einz. aus Abgängen von Vermögensgegenständen des Sachanlagevermöge und des immateriellen Anlagevermögens	0	0	0	0	0	0
22	+ Einz. aus Abgängen von Vermögensgegenständen des Finanzanlagevermöge	0	0	0	0	0	0
	Einzahlungen aus Finanzierungstätigkeit						
31	+ Einz. aus der Aufnahme von Krediten und wirtschaftlich vergleichbaren Vorgängen für Investitionen	0	0	0	0	0	0
	Summe	0	0	0	0	0	0
	Auszahlungen aus Investitionstätigkeit						
24A	- Ausz. aus gewährten Investitionszuweisungen und -zuschüssen	0	0	0	0	0	0
24	- Ausz. für den Erwerb von Grundstücken und Gebäuden	0	0	0	0	0	0
25	- Ausz. für Baumaßnahmen	0	0	0	0	0	0
26	- Ausz. für Investitionen in das sonst. Sachanlagevermögen und immat. Anlagever.	0	0	0	0	0	0
27	- Ausz. für Investitionen in das Finanzanlagevermögen	0	0	0	0	-1.750.001	-1.750.001
	Auszahlungen aus Finanzierungstätigkeit						
32	- Auszahlungen für die Tilgung von Krediten und wirtschaftlich vergl. Vorgängen für Investitionen	0	0	0	0	0	0
	Summe	0	0	0	0	-1.750.001	-1.750.001
	Saldo (Einzahlungen ./. Auszahlungen)	0	0	0	0	-1.750.001	-1.750.001

Haushaltsplan Bad Sooden-Allendorf

Teilergebnishaushalt Kostenstelle 23140 Stadtmarketing					
Stadt Bad Sooden-Allendorf					
Position	Konten	Bezeichnung	Ansatz 2016	Ansatz 2015	Ergebnis 2014
		Ordentliche Erträge			
01	50	Privatrechtliche Leistungsentgelte	0	0	0
02	51	Öffentlich-rechtliche Leistungsentgelte	0	0	0
03	548-549	Kostensatzleistungen und -erstattungen	0	0	0
04	52	Bestandsveränderungen und aktivierte Eigenleistungen	0	0	0
05	55	Steuern und steuerähnliche Erträge einschl. Erträge aus gesetzlichen Umlagen	0	0	0
06	547	Erträge aus Transferleistungen	0	0	0
07	540-543	Erträge aus Zuweisungen und Zuschüssen für lfd. Zwecke und allgemeine Umlagen	0	0	0
08	546	Erträge aus der Auflösung von Sonderposten aus Investitionszuweisungen, -zuschüssen und Investitionsbeiträgen	0	0	0
09	53	Sonstige ordentliche Erträge	0	0	0
10		Summe der ordentlichen Erträge (Nr. 1 bis 9)	0	0	0
		Ordentliche Aufwendungen			
11	62, 63, 640-643, 647-649, 65	Personalaufwendungen	0	0	0
12	644-646	Versorgungsaufwendungen	0	0	0
13	60, 61, 67-69	Aufwendungen für Sach- und Dienstleistungen	0	0	0
14	66	Abschreibungen	0	0	0
15	71	Aufwendungen für Zuweisungen und Zuschüsse sowie besondere Finanzaufwendungen	0	0	0
16	73	Steueraufwendungen einschl. Aufwendungen aus gesetzlichen Umlageverpflichtungen	0	0	0
17	72	Transferaufwendungen	0	0	0
18	70, 74, 76	Sonstige ordentliche Aufwendungen	0	0	0
19		Summe der ordentlichen Aufwendungen (Nr. 11 bis 18)	0	0	0
20		Verwaltungsergebnis (Nr. 10 ./ Nr. 19)	0	0	0
21	56, 57	Finanzerträge	0	-183.600	0
22	77	Finanzaufwendungen	0	0	0
23		Finanzergebnis (Nr. 21 bis Nr. 22)	0	-183.600	0
24		Ordentliches Ergebnis (Verwaltungsergebnis und Finanzergebnis Nr. 20 und Nr. 23)	0	-183.600	0
25	59	Außerordentliche Erträge	0	0	0
26	79	Außerordentliche Aufwendungen	0	0	0
27		Außerordentliches Ergebnis (Nr. 25 ./ Nr. 26)	0	0	0
28		Jahresergebnis vor internen Leistungsbeziehungen	0	-183.600	0
		(ordentliches Ergebnis und außerordentliches Ergebnis Nr. 24 und Nr. 27)	0	0	0
29		Erlöse der internen Leistungsbeziehungen	0	0	0
30		Kosten der internen Leistungsbeziehungen	0	0	0

Haushaltsplan Bad Sooden-Allendorf

Teilergebnishaushalt Kostenstelle 23140 Stadtmarketing					
Stadt Bad Sooden-Allendorf					
Position	Konten	Bezeichnung	Ansatz 2016	Ansatz 2015	Ergebnis 2014
31		Ergebnis der internen Leistungsbeziehungen	0	0	0
32		Jahresergebnis nach internen Leistungsbeziehungen	0	-183.600	0

Haushaltsplan Bad Sooden-Allendorf

Teilfinanzhaushalt Kostenstelle 23140 Stadtmarketing							
Stadt Bad Sooden-Allendorf							
Nr.	Bezeichnung	HHansatz 2016	Verpflichtungs- ermächtigung	HHansatz 2015	Erg. Jahres- abschl. 2014	Gesamt- auszahlungs- b.	davon bisher bereitgestellt
	Einzahlungen aus Investitionstätigkeit						
20	+ Einz. aus Investitionszuweis. und -zuschüssen sowie aus Investitionsbeiträgen	0	0	0	0	0	0
21	+ Einz. aus Abgängen von Vermögensgegenständen des Sachanlagevermöge und des immateriellen Anlagevermögens	0	0	0	0	0	0
22	+ Einz. aus Abgängen von Vermögensgegenständen des Finanzanlagevermöge	0	0	0	0	0	0
	Einzahlungen aus Finanzierungstätigkeit						
31	+ Einz. aus der Aufnahme von Krediten und wirtschaftlich vergleichbaren Vorgängen für Investitionen	0	0	0	0	0	0
	Summe	0	0	0	0	0	0
	Auszahlungen aus Investitionstätigkeit						
24A	- Ausz. aus gewährten Investitionszuweisungen und -zuschüssen	0	0	0	0	0	0
24	- Ausz. für den Erwerb von Grundstücken und Gebäuden	0	0	0	0	0	0
25	- Ausz. für Baumaßnahmen	0	0	0	0	0	0
26	- Ausz. für Investitionen in das sonst. Sachanlagevermögen und immat. Anlagever.	0	0	0	0	0	0
27	- Ausz. für Investitionen in das Finanzanlagevermögen	0	0	0	0	0	0
	Auszahlungen aus Finanzierungstätigkeit						
32	- Auszahlungen für die Tilgung von Krediten und wirtschaftlich vergl. Vorgängen für Investitionen	0	0	0	0	0	0
	Summe	0	0	0	0	0	0
	Saldo (Einzahlungen ./ Auszahlungen)	0	0	0	0	0	0

Haushaltsplan Bad Sooden-Allendorf

Teilergebnishaushalt Kostenstelle 23150 Sportinternat BSA gUG					
Stadt Bad Sooden-Allendorf					
Position	Konten	Bezeichnung	Ansatz 2016	Ansatz 2015	Ergebnis 2014
		Ordentliche Erträge			
01	50	Privatrechtliche Leistungsentgelte	0	0	0
02	51	Öffentlich-rechtliche Leistungsentgelte	0	0	0
03	548-549	Kostensersatzleistungen und -erstattungen	0	0	0
04	52	Bestandsveränderungen und aktivierte Eigenleistungen	0	0	0
05	55	Steuern und steuerähnliche Erträge einschl. Erträge aus gesetzlichen Umlagen	0	0	0
06	547	Erträge aus Transferleistungen	0	0	0
07	540-543	Erträge aus Zuweisungen und Zuschüssen für lfd. Zwecke und allgemeine Umlagen	0	0	0
08	546	Erträge aus der Auflösung von Sonderposten aus Investitionszuweisungen, -zuschüssen und Investitionsbeiträgen	0	0	0
09	53	Sonstige ordentliche Erträge	0	0	0
10		Summe der ordentlichen Erträge (Nr. 1 bis 9)	0	0	0
		Ordentliche Aufwendungen			
11	62, 63, 640-643, 647-649, 65	Personalaufwendungen	0	0	0
12	644-646	Versorgungsaufwendungen	0	0	0
13	60, 61, 67-69	Aufwendungen für Sach- und Dienstleistungen	0	0	0
14	66	Abschreibungen	0	0	0
15	71	Aufwendungen für Zuweisungen und Zuschüsse sowie besondere Finanzaufwendungen	0	0	0
16	73	Steueraufwendungen einschl. Aufwendungen aus gesetzlichen Umlageverpflichtungen	0	0	0
17	72	Transferaufwendungen	0	0	0
18	70, 74, 76	Sonstige ordentliche Aufwendungen	49.253	50.209	70.810
19		Summe der ordentlichen Aufwendungen (Nr. 11 bis 18)	49.253	50.209	70.810
20		Verwaltungsergebnis (Nr. 10 ./. Nr. 19)	49.253	50.209	70.810
21	56, 57	Finanzerträge	0	0	0
22	77	Finanzaufwendungen	0	0	0
23		Finanzergebnis (Nr. 21 bis Nr. 22)	0	0	0
24		Ordentliches Ergebnis (Verwaltungsergebnis und Finanzergebnis Nr. 20 und Nr. 23)	49.253	50.209	70.810
25	59	Außerordentliche Erträge	0	0	-45.219
26	79	Außerordentliche Aufwendungen	0	0	0
27		Außerordentliches Ergebnis (Nr. 25 ./. Nr. 26)	0	0	-45.219
28		Jahresergebnis vor internen Leistungsbeziehungen	49.253	50.209	25.591
		(ordentliches Ergebnis und außerordentliches Ergebnis Nr. 24 und Nr. 27)	0	0	0
29		Erlöse der internen Leistungsbeziehungen	0	0	0
30		Kosten der internen Leistungsbeziehungen	0	0	0

Haushaltsplan Bad Sooden-Allendorf

Teilergebnishaushalt Kostenstelle 23150 Sportinternat BSA gUG					
Stadt Bad Sooden-Allendorf					
Position	Konten	Bezeichnung	Ansatz 2016	Ansatz 2015	Ergebnis 2014
31		Ergebnis der Internen Leistungsbeziehungen	0	0	0
32		Jahresergebnis nach Internen Leistungsbeziehungen	49.253	50.209	25.591

Haushaltsplan Bad Sooden-Allendorf

Teilfinanzhaushalt Kostenstelle 23150 Sportinternat BSA gUG							
Stadt Bad Sooden-Allendorf							
Nr.	Bezeichnung	HHansatz 2016	Verpflichtungs- ermächtigung	HHansatz 2015	Erg. Jahres- abschl. 2014	Gesamt- auszahlungs- b.	davon bisher bereitgestellt
	Einzahlungen aus Investitionstätigkeit						
20	+ Einz. aus Investitionszuweis. und -zuschüssen sowie aus Investitionsbeiträgen	0	0	0	0	0	0
21	+ Einz. aus Abgängen von Vermögensgegenständen des Sachanlagevermöge und des immateriellen Anlagevermögens	0	0	0	0	0	0
22	+ Einz. aus Abgängen von Vermögensgegenständen des Finanzanlagevermög	0	0	0	0	0	0
	Einzahlungen aus Finanzierungstätigkeit						
31	+ Einz. aus der Aufnahme von Krediten und wirtschaftlich vergleichbaren Vorgängen für Investitionen	0	0	0	0	0	0
	Summe	0	0	0	0	0	0
	Auszahlungen aus Investitionstätigkeit						
24A	- Ausz. aus gewährten Investitionszuweisungen und -zuschüssen	0	0	0	0	0	0
24	- Ausz. für den Erwerb von Grundstücken und Gebäuden	0	0	0	0	0	0
25	- Ausz. für Baumaßnahmen	0	0	0	0	0	0
26	- Ausz. für Investitionen in das sonst. Sachanlagevermögen und immat. Anlagever.	0	0	0	0	0	0
27	- Ausz. für Investitionen in das Finanzanlagevermögen	0	0	0	0	0	0
	Auszahlungen aus Finanzierungstätigkeit						
32	- Auszahlungen für die Tilgung von Krediten und wirtschaftlich vergl. Vorgängen für Investitionen	0	0	0	0	0	0
	Summe	0	0	0	0	0	0
	Saldo (Einzahlungen ./. Auszahlungen)	0	0	0	0	0	0

Haushaltsplan Bad Sooden-Allendorf

Teilergebnishaushalt Fachdienst 29 Fachdienst 29 - Allgemeine Finanzverwaltung					
Stadt Bad Sooden-Allendorf					
Position	Konten	Bezeichnung	Ansatz 2016	Ansatz 2015	Ergebnis 2014
		Ordentliche Erträge			
01	50	Privatrechtliche Leistungsentgelte	-4.000	-4.000	-4.016
02	51	Öffentlich-rechtliche Leistungsentgelte	0	0	0
03	548-549	Kostensatzleistungen und -erstattungen	0	0	0
04	52	Bestandsveränderungen und aktivierte Eigenleistungen	0	0	0
05	55	Steuern und steuerähnliche Erträge einschl. Erträge aus gesetzlichen Umlagen	-5.899.117	-5.250.563	-5.030.951
06	547	Erträge aus Transferleistungen	0	0	0
07	540-543	Erträge aus Zuweisungen und Zuschüssen für lfd. Zwecke und allgemeine Umlagen	-4.878.492	-4.504.455	-4.480.977
08	546	Erträge aus der Auflösung von Sonderposten aus Investitionszuweisungen, -zuschüssen und Investitionsbeiträgen	-160.700	-150.000	-160.679
			0	0	0
09	53	Sonstige ordentliche Erträge	-366.211	-285.000	-366.211
10		Summe der ordentlichen Erträge (Nr. 1 bis 9)	-11.308.520	-10.194.018	-10.042.834
		Ordentliche Aufwendungen			
11	62, 63, 640-643, 647-649, 65	Personalaufwendungen	0	0	0
12	644-646	Versorgungsaufwendungen	0	0	0
13	60, 61, 67-69	Aufwendungen für Sach- und Dienstleistungen	0	0	0
14	66	Abschreibungen	0	0	0
15	71	Aufwendungen für Zuweisungen und Zuschüsse sowie besondere Finanzaufwendungen	8.000	10.000	633
16	73	Steueraufwendungen einschl. Aufwendungen aus gesetzlichen Umlageverpflichtungen	4.889.169	5.111.868	4.923.215
17	72	Transferaufwendungen	0	0	0
18	70, 74, 76	Sonstige ordentliche Aufwendungen	0	0	0
19		Summe der ordentlichen Aufwendungen (Nr. 11 bis 18)	4.897.169	5.121.868	4.923.848
20		Verwaltungsergebnis (Nr. 10 ./i. Nr. 19)	-6.411.351	-5.072.150	-5.118.986
21	56, 57	Finanzerträge	-5.300	-10.300	-9.497
22	77	Finanzaufwendungen	22.000	24.100	23.201
23		Finanzergebnis (Nr. 21 bis Nr. 22)	16.700	13.800	13.703
24		Ordentliches Ergebnis (Verwaltungsergebnis und Finanzergebnis Nr. 20 und Nr. 23)	-6.394.651	-5.058.350	-5.105.283
25	59	Außerordentliche Erträge	0	0	-106.443
26	79	Außerordentliche Aufwendungen	0	0	125
27		Außerordentliches Ergebnis (Nr. 25 ./i. Nr. 26)	0	0	-106.318
28		Jahresergebnis vor internen Leistungsbeziehungen	-6.394.651	-5.058.350	-5.211.601
		(ordentliches Ergebnis und außerordentliches Ergebnis Nr. 24 und Nr. 27)	0	0	0
29		Erlöse der internen Leistungsbeziehungen	0	0	0
30		Kosten der internen Leistungsbeziehungen	0	0	0

Haushaltsplan Bad Sooden-Allendorf

Teilergebnishaushalt Fachdienst 29 Fachdienst 29 - Allgemeine Finanzverwaltung					
Stadt Bad Sooden-Allendorf					
Position	Konten	Bezeichnung	Ansatz 2016	Ansatz 2015	Ergebnis 2014
31		Ergebnis der Internen Leistungsbeziehungen	0	0	0
32		Jahresergebnis nach internen Leistungsbeziehungen	-6.394.651	-5.058.350	-5.211.601

Haushaltsplan Bad Sooden-Allendorf

Teilfinanzhaushalt Fachdienst 29 Fachdienst 29 - Allgemeine Finanzverwaltung							
Stadt Bad Sooden-Allendorf							
Nr.	Bezeichnung	HHansatz 2016	Verpflichtungs- ermächtigung	HHansatz 2015	Erg. Jahres- abschl. 2014	Gesamt- auszahlungs- sb.	davon bisher bereitgestellt
	Einzahlungen aus Investitionstätigkeit						
20	+ Einz. aus Investitionszuweis. und -zuschüssen sowie aus Investitionsbeiträgen	164.000	0	250.000	303.000	0	0
21	+ Einz. aus Abgängen von Vermögensgegenständen des Sachanlagevermöge und des immateriellen Anlagevermögens	0	0	0	0	0	0
22	+ Einz. aus Abgängen von Vermögensgegenständen des Finanzanlagevermöge	0	0	2.840.849	0	0	0
	Einzahlungen aus Finanzierungstätigkeit						
31	+ Einz. aus der Aufnahme von Krediten und wirtschaftlich vergleichbaren Vorgängen für Investitionen	0	0	0	0	0	0
	Summe	164.000	0	3.090.849	303.000	0	0
	Auszahlungen aus Investitionstätigkeit						
24A	- Ausz. aus gewährten Investitionszuweisungen und -zuschüssen	0	0	0	0	0	0
24	- Ausz. für den Erwerb von Grundstücken und Gebäuden	0	0	-5.240.849	0	-5.240.849	-5.240.849
25	- Ausz. für Baumaßnahmen	0	0	0	0	0	0
26	- Ausz. für Investitionen in das sonst. Sachanlagevermögen und immat. Anlagever.	0	0	0	0	0	0
27	- Ausz. für Investitionen in das Finanzanlagevermögen	0	0	-300.000	0	-900.000	-900.000
	Auszahlungen aus Finanzierungstätigkeit						
32	- Auszahlungen für die Tilgung von Krediten und wirtschaftlich vergl. Vorgängen für Investitionen	0	0	0	0	0	0
	Summe	0	0	-5.540.849	0	-6.140.849	-6.140.849
	Saldo (Einzahlungen ./ Auszahlungen)	164.000	0	-2.450.000	303.000	-6.140.849	-6.140.849

Haushaltsplan Bad Sooden-Allendorf

Teilergebnishaushalt Fachbereich 3 Fachbereich 3 - Ordnung & Soziales					
Stadt Bad Sooden-Allendorf					
Position	Konten	Bezeichnung	Ansatz 2016	Ansatz 2015	Ergebnis 2014
		Ordentliche Erträge			
01	50	Privatrechtliche Leistungsentgelte	-16.100	-13.100	-13.235
02	51	Öffentlich-rechtliche Leistungsentgelte	-490.914	-431.070	-399.091
03	548-549	Kostensatzleistungen und -erstattungen	-73.270	-78.780	-102.488
04	52	Bestandsveränderungen und aktivierte Eigenleistungen	0	0	0
05	55	Steuern und steuerähnliche Erträge einschl. Erträge aus gesetzlichen Umlagen	0	0	0
06	547	Erträge aus Transferleistungen	0	0	0
07	540-543	Erträge aus Zuweisungen und Zuschüssen für lfd. Zwecke und allgemeine Umlagen	-166.800	-151.500	-314.476
08	546	Erträge aus der Auflösung von Sonderposten aus Investitionszuweisungen, -zuschüssen und Investitionsbeiträgen	-310	-310	-333
			0	0	0
09	53	Sonstige ordentliche Erträge	-18.160	-16.060	-38.896
10		Summe der ordentlichen Erträge (Nr. 1 bis 9)	-765.554	-690.820	-868.519
		Ordentliche Aufwendungen			
11	62, 63, 640-643, 647-649, 65	Personalaufwendungen	1.472.910	1.422.300	1.364.681
12	644-646	Versorgungsaufwendungen	73.770	72.620	69.308
13	60, 61, 67-69	Aufwendungen für Sach- und Dienstleistungen	288.270	258.390	209.749
14	66	Abschreibungen	16.630	17.895	16.034
15	71	Aufwendungen für Zuweisungen und Zuschüsse sowie besondere Finanzaufwendungen	692.113	629.713	525.323
16	73	Steueraufwendungen einschl. Aufwendungen aus gesetzlichen Umlageverpflichtungen	0	0	0
17	72	Transferaufwendungen	100	100	133
18	70, 74, 76	Sonstige ordentliche Aufwendungen	0	0	0
19		Summe der ordentlichen Aufwendungen (Nr. 11 bis 18)	2.543.793	2.401.018	2.185.228
20		Verwaltungsergebnis (Nr. 10 ./. Nr. 19)	1.778.239	1.710.198	1.316.709
21	56, 57	Finanzerträge	0	0	-3.219
22	77	Finanzaufwendungen	0	0	0
23		Finanzergebnis (Nr. 21 bis Nr. 22)	0	0	-3.219
24		Ordentliches Ergebnis (Verwaltungsergebnis und Finanzergebnis Nr. 20 und Nr. 23)	1.778.239	1.710.198	1.313.490
25	59	Außerordentliche Erträge	0	0	-64
26	79	Außerordentliche Aufwendungen	0	0	0
27		Außerordentliches Ergebnis (Nr. 25 ./. Nr. 26)	0	0	-64
28		Jahresergebnis vor internen Leistungsbeziehungen	1.778.239	1.710.198	1.313.426
		(ordentliches Ergebnis und außerordentliches Ergebnis Nr. 24 und Nr. 27)	0	0	0
29		Erlöse der internen Leistungsbeziehungen	0	0	0
30		Kosten der internen Leistungsbeziehungen	145.500	145.500	0

Haushaltsplan Bad Sooden-Allendorf

Teilergebnishaushalt Fachbereich 3 Fachbereich 3 - Ordnung & Soziales					
Stadt Bad Sooden-Allendorf					
Position	Konten	Bezeichnung	Ansatz 2016	Ansatz 2015	Ergebnis 2014
31		Ergebnis der internen Leistungsbeziehungen	145.500	145.500	0
32		Jahresergebnis nach internen Leistungsbeziehungen	1.923.739	1.855.698	1.313.426

Haushaltsplan Bad Sooden-Allendorf

Teilfinanzhaushalt Fachbereich 3 Fachbereich 3 - Ordnung & Soziales							
Stadt Bad Sooden-Allendorf							
Nr.	Bezeichnung	HHansatz 2016	Verpflichtungs- ermächtigung	HHansatz 2015	Erg. Jahres- abschl. 2014	Gesamt- auszahlungsb.	davon bisher bereitgestellt
	Einzahlungen aus Investitionstätigkeit						
20	+ Einz. aus Investitionszuweis. und -zuschüssen sowie aus Investitionsbeiträgen	0	0	0	0	0	0
21	+ Einz. aus Abgängen von Vermögensgegenständen des Sachanlagevermöge und des immateriellen Anlagevermögens	0	0	0	1.027	0	0
22	+ Einz. aus Abgängen von Vermögensgegenständen des Finanzanlagevermög	0	0	0	0	0	0
	Einzahlungen aus Finanzierungstätigkeit						
31	+ Einz. aus der Aufnahme von Krediten und wirtschaftlich vergleichbaren Vorgängen für Investitionen	0	0	0	0	0	0
	Summe	0	0	0	1.027	0	0
	Auszahlungen aus Investitionstätigkeit						
24A	- Ausz. aus gewährten Investitionszuweisungen und -zuschüssen	0	0	-113.046	-418	-122.451	-122.451
24	- Ausz. für den Erwerb von Grundstücken und Gebäuden	0	0	0	0	-123.301	-123.301
25	- Ausz. für Baumaßnahmen	0	0	0	0	-10.000	-10.000
26	- Ausz. für Investitionen in das sonst. Sachanlagevermögen und immat. Anlagever.	-47.300	0	-35.100	-67.703	-443.293	-426.193
27	- Ausz. für Investitionen in das Finanzanlagevermögen	0	0	0	0	0	0
	Auszahlungen aus Finanzierungstätigkeit						
32	- Auszahlungen für die Tilgung von Krediten und wirtschaftlich vergl. Vorgängen für Investitionen	0	0	0	0	0	0
	Summe	-47.300	0	-148.146	-68.121	-699.045	-681.945
	Saldo (Einzahlungen ./i. Auszahlungen)	-47.300	0	-148.146	-67.094	-699.045	-681.945

Haushaltsplan Bad Sooden-Allendorf

Teilergebnishaushalt Fachdienst 30 Fachdienst 3 - Ordnung & Soziales allgemein					
Stadt Bad Sooden-Allendorf					
Position	Konten	Bezeichnung	Ansatz 2016	Ansatz 2015	Ergebnis 2014
		Ordentliche Erträge			
01	50	Privatrechtliche Leistungsentgelte	0	0	0
02	51	Öffentlich-rechtliche Leistungsentgelte	0	0	0
03	548-549	Kostensatzleistungen und -erstattungen	0	0	0
04	52	Bestandsveränderungen und aktivierte Eigenleistungen	0	0	0
05	55	Steuern und steuerähnliche Erträge einschl. Erträge aus gesetzlichen Umlagen	0	0	0
06	547	Erträge aus Transferleistungen	0	0	0
07	540-543	Erträge aus Zuweisungen und Zuschüssen für lfd. Zwecke und allgemeine Umlagen	0	0	0
08	546	Erträge aus der Auflösung von Sonderposten aus Investitionszuweisungen, -zuschüssen und Investitionsbeiträgen	0	0	0
09	53	Sonstige ordentliche Erträge	-100	0	-60
10		Summe der ordentlichen Erträge (Nr. 1 bis 9)	-100	0	-60
		Ordentliche Aufwendungen			
11	62, 63, 640-643, 647-649, 65	Personalaufwendungen	71.500	66.600	65.049
12	644-646	Versorgungsaufwendungen	3.750	3.500	3.406
13	60, 61, 67-69	Aufwendungen für Sach- und Dienstleistungen	23.560	18.060	15.908
14	66	Abschreibungen	1.240	2.690	1.203
15	71	Aufwendungen für Zuweisungen und Zuschüsse sowie besondere Finanzaufwendungen	0	0	165
16	73	Steueraufwendungen einschl. Aufwendungen aus gesetzlichen Umlageverpflichtungen	0	0	0
17	72	Transferaufwendungen	0	0	0
18	70, 74, 76	Sonstige ordentliche Aufwendungen	0	0	0
19		Summe der ordentlichen Aufwendungen (Nr. 11 bis 18)	100.050	90.850	85.730
20		Verwaltungsergebnis (Nr. 10 ./. Nr. 19)	99.950	90.850	85.670
21	56, 57	Finanzerträge	0	0	0
22	77	Finanzaufwendungen	0	0	0
23		Finanzergebnis (Nr. 21 bis Nr. 22)	0	0	0
24		Ordentliches Ergebnis (Verwaltungsergebnis und Finanzergebnis Nr. 20 und Nr. 23)	99.950	90.850	85.670
25	59	Außerordentliche Erträge	0	0	0
26	79	Außerordentliche Aufwendungen	0	0	0
27		Außerordentliches Ergebnis (Nr. 25 ./. Nr. 26)	0	0	0
28		Jahresergebnis vor internen Leistungsbeziehungen	99.950	90.850	85.670
		(ordentliches Ergebnis und außerordentliches Ergebnis Nr. 24 und Nr. 27)	0	0	0
29		Erlöse der internen Leistungsbeziehungen	0	0	0
30		Kosten der internen Leistungsbeziehungen	0	0	0

Haushaltsplan Bad Sooden-Allendorf

Teilergebnishaushalt Fachdienst 30 Fachdienst 3 - Ordnung & Soziales allgemein					
Stadt Bad Sooden-Allendorf					
Position	Konten	Bezeichnung	Ansatz 2016	Ansatz 2015	Ergebnis 2014
31		Ergebnis der internen Leistungsbeziehungen	0	0	0
32		Jahresergebnis nach internen Leistungsbeziehungen	99.950	90.850	85.670

Haushaltsplan Bad Sooden-Allendorf

Teilfinanzhaushalt Fachdienst 30 Fachdienst 3 - Ordnung & Soziales allgemein							
Stadt Bad Sooden-Allendorf							
Nr.	Bezeichnung	HHansatz 2016	Verpflichtungs- ermächtigung	HHansatz 2015	Erg. Jahres- abschl. 2014	Gesamt- auszahlungs- b.	davon bisher bereitgestellt
	Einzahlungen aus Investitionstätigkeit						
20	+ Einz. aus Investitionszuweis. und -zuschüssen sowie aus Investitionsbeiträgen	0	0	0	0	0	0
21	+ Einz. aus Abgängen von Vermögensgegenständen des Sachanlagevermöge und des immateriellen Anlagevermögens	0	0	0	0	0	0
22	+ Einz. aus Abgängen von Vermögensgegenständen des Finanzanlagevermög	0	0	0	0	0	0
	Einzahlungen aus Finanzierungstätigkeit						
31	+ Einz. aus der Aufnahme von Krediten und wirtschaftlich vergleichbaren Vorgängen für Investitionen	0	0	0	0	0	0
	Summe	0	0	0	0	0	0
	Auszahlungen aus Investitionstätigkeit						
24A	- Ausz. aus gewährten Investitionszuweisungen und -zuschüssen	0	0	0	0	0	0
24	- Ausz. für den Erwerb von Grundstücken und Gebäuden	0	0	0	0	0	0
25	- Ausz. für Baumaßnahmen	0	0	0	0	0	0
26	- Ausz. für Investitionen in das sonst. Sachanlagevermögen und immat. Anlagever.	-8.100	0	-7.500	-354	-73.200	-65.700
27	- Ausz. für Investitionen in das Finanzanlagevermögen	0	0	0	0	0	0
	Auszahlungen aus Finanzierungstätigkeit						
32	- Auszahlungen für die Tilgung von Krediten und wirtschaftlich vergl. Vorgängen für Investitionen	0	0	0	0	0	0
	Summe	-8.100	0	-7.500	-354	-73.200	-65.700
	Saldo (Einzahlungen ./i. Auszahlungen)	-8.100	0	-7.500	-354	-73.200	-65.700

Haushaltsplan Bad Sooden-Allendorf

Teilergebnishaushalt Fachdienst 31 Fachdienst 31 - Ordnungsverwaltung					
Stadt Bad Sooden-Allendorf					
Position	Konten	Bezeichnung	Ansatz 2016	Ansatz 2015	Ergebnis 2014
		Ordentliche Erträge			
01	50	Privatrechtliche Leistungsentgelte	-6.000	-3.000	0
02	51	Öffentlich-rechtliche Leistungsentgelte	-181.950	-150.950	-153.803
03	548-549	Kostensatzleistungen und -erstattungen	-14.170	-6.980	-8.254
04	52	Bestandsveränderungen und aktivierte Eigenleistungen	0	0	0
05	55	Steuern und steuerähnliche Erträge einschl. Erträge aus gesetzlichen Umlagen	0	0	0
06	547	Erträge aus Transferleistungen	0	0	0
07	540-543	Erträge aus Zuweisungen und Zuschüssen für lfd. Zwecke und allgemeine Umlagen	-5.000	-4.700	-10.483
08	546	Erträge aus der Auflösung von Sonderposten aus Investitionszuweisungen, -zuschüssen und Investitionsbeiträgen	0	0	0
09	53	Sonstige ordentliche Erträge	0	0	-50
10		Summe der ordentlichen Erträge (Nr. 1 bis 9)	-207.120	-165.630	-172.590
		Ordentliche Aufwendungen			
11	62, 63, 640-643, 647-649, 65	Personalaufwendungen	218.600	208.850	229.172
12	644-646	Versorgungsaufwendungen	11.350	10.790	11.648
13	60, 61, 67-69	Aufwendungen für Sach- und Dienstleistungen	193.610	169.560	119.636
14	66	Abschreibungen	9.860	10.100	9.761
15	71	Aufwendungen für Zuweisungen und Zuschüsse sowie besondere Finanzaufwendungen	2.300	2.100	2.056
16	73	Steueraufwendungen einschl. Aufwendungen aus gesetzlichen Umlageverpflichtungen	0	0	0
17	72	Transferaufwendungen	0	0	0
18	70, 74, 76	Sonstige ordentliche Aufwendungen	0	0	0
19		Summe der ordentlichen Aufwendungen (Nr. 11 bis 18)	435.720	401.400	372.273
20		Verwaltungsergebnis (Nr. 10 J. Nr. 19)	228.600	235.770	199.683
21	56, 57	Finanzerträge	0	0	-3.219
22	77	Finanzaufwendungen	0	0	0
23		Finanzergebnis (Nr. 21 bis Nr. 22)	0	0	-3.219
24		Ordentliches Ergebnis (Verwaltungsergebnis und Finanzergebnis Nr. 20 und Nr. 23)	228.600	235.770	196.464
25	59	Außerordentliche Erträge	0	0	-19
26	79	Außerordentliche Aufwendungen	0	0	0
27		Außerordentliches Ergebnis (Nr. 25 J. Nr. 26)	0	0	-19
28		Jahresergebnis vor internen Leistungsbeziehungen	228.600	235.770	196.445
		(ordentliches Ergebnis und außerordentliches Ergebnis Nr. 24 und Nr. 27)	0	0	0
29		Erlöse der internen Leistungsbeziehungen	0	0	0
30		Kosten der internen Leistungsbeziehungen	139.200	139.200	0

Haushaltsplan Bad Sooden-Allendorf

Teilergebnishaushalt Fachdienst 31 Fachdienst 31 - Ordnungsverwaltung					
Stadt Bad Sooden-Allendorf					
Position	Konten	Bezeichnung	Ansatz 2016	Ansatz 2015	Ergebnis 2014
31		Ergebnis der internen Leistungsbeziehungen	139.200	139.200	0
32		Jahresergebnis nach Internen Leistungsbeziehungen	367.800	374.970	196.445

Haushaltsplan Bad Sooden-Allendorf

Teilfinanzhaushalt Fachdienst 31 Fachdienst 31 - Ordnungsverwaltung							
Stadt Bad Sooden-Allendorf							
Nr.	Bezeichnung	HHansatz 2016	Verpflichtungs- ermächtigung	HHansatz 2015	Erg. Jahres- abschl. 2014	Gesamt- auszahlungs- sb.	davon bisher bereitgestellt
	Einzahlungen aus Investitionstätigkeit						
20	+ Einz. aus Investitionszuweis. und -zuschüssen sowie aus Investitionsbeiträgen	0	0	0	0	0	0
21	+ Einz. aus Abgängen von Vermögensgegenständen des Sachanlagevermöge und des immateriellen Anlagevermögens	0	0	0	1.027	0	0
22	+ Einz. aus Abgängen von Vermögensgegenständen des Finanzanlagevermög	0	0	0	0	0	0
	Einzahlungen aus Finanzierungstätigkeit						
31	+ Einz. aus der Aufnahme von Krediten und wirtschaftlich vergleichbaren Vorgängen für Investitionen	0	0	0	0	0	0
	Summe	0	0	0	1.027	0	0
	Auszahlungen aus Investitionstätigkeit						
24A	- Ausz. aus gewährten Investitionszuweisungen und -zuschüssen	0	0	-246	-418	-9.651	-9.651
24	- Ausz. für den Erwerb von Grundstücken und Gebäuden	0	0	0	0	-123.301	-123.301
25	- Ausz. für Baumaßnahmen	0	0	0	0	-10.000	-10.000
26	- Ausz. für Investitionen in das sonst. Sachanlagevermögen und immat. Anlagever.	-14.500	0	-7.100	-52.211	-217.068	-209.068
27	- Ausz. für Investitionen in das Finanzanlagevermögen	0	0	0	0	0	0
	Auszahlungen aus Finanzierungstätigkeit						
32	- Auszahlungen für die Tilgung von Krediten und wirtschaftlich vergl. Vorgängen für Investitionen	0	0	0	0	0	0
	Summe	-14.500	0	-7.346	-52.629	-360.020	-352.020
	Saldo (Einzahlungen ./ Auszahlungen)	-14.500	0	-7.346	-51.602	-360.020	-352.020

Haushaltsplan Bad Sooden-Allendorf

Teilergebnishaushalt Fachdienst 32 Fachdienst 32 - Standesamt & Soziales					
Stadt Bad Sooden-Allendorf					
Position	Konten	Bezeichnung	Ansatz 2016	Ansatz 2015	Ergebnis 2014
		Ordentliche Erträge			
01	50	Privatrechtliche Leistungsentgelte	-10.100	-10.100	-13.235
02	51	Öffentlich-rechtliche Leistungsentgelte	-308.964	-280.120	-245.288
03	548-549	Kostensersatzleistungen und -erstattungen	-59.100	-71.800	-94.234
04	52	Bestandsveränderungen und aktivierte Eigenleistungen	0	0	0
05	55	Steuern und steuerähnliche Erträge einschl. Erträge aus gesetzlichen Umlagen	0	0	0
06	547	Erträge aus Transferleistungen	0	0	0
07	540-543	Erträge aus Zuweisungen und Zuschüssen für lfd. Zwecke und allgemeine Umlagen	-161.800	-146.800	-303.993
08	546	Erträge aus der Auflösung von Sonderposten aus Investitionszuweisungen, -zuschüssen und Investitionsbeiträgen	-310 0	-310 0	-333 0
09	53	Sonstige ordentliche Erträge	-18.060	-16.060	-38.786
10		Summe der ordentlichen Erträge (Nr. 1 bis 9)	-558.334	-525.190	-695.869
		Ordentliche Aufwendungen			
11	62, 63, 640-643, 647-649, 65	Personalaufwendungen	1.182.810	1.146.850	1.070.461
12	644-646	Versorgungsaufwendungen	58.670	58.330	54.254
13	60, 61, 67-69	Aufwendungen für Sach- und Dienstleistungen	71.100	70.770	74.205
14	66	Abschreibungen	5.530	5.105	5.070
15	71	Aufwendungen für Zuweisungen und Zuschüsse sowie besondere Finanzaufwendungen	689.813	627.613	523.103
16	73	Steueraufwendungen einschl. Aufwendungen aus gesetzlichen Umlageverpflichtungen	0	0	0
17	72	Transferaufwendungen	100	100	133
18	70, 74, 76	Sonstige ordentliche Aufwendungen	0	0	0
19		Summe der ordentlichen Aufwendungen (Nr. 11 bis 18)	2.008.023	1.908.768	1.727.225
20		Verwaltungsergebnis (Nr. 10 ./. Nr. 19)	1.449.689	1.383.578	1.031.356
21	56, 57	Finanzerträge	0	0	0
22	77	Finanzaufwendungen	0	0	0
23		Finanzergebnis (Nr. 21 bis Nr. 22)	0	0	0
24		Ordentliches Ergebnis (Verwaltungsergebnis und Finanzergebnis Nr. 20 und Nr. 23)	1.449.689	1.383.578	1.031.356
25	59	Außerordentliche Erträge	0	0	-45
26	79	Außerordentliche Aufwendungen	0	0	0
27		Außerordentliches Ergebnis (Nr. 25 ./. Nr. 26)	0	0	-45
28		Jahresergebnis vor internen Leistungsbeziehungen	1.449.689	1.383.578	1.031.311
		(ordentliches Ergebnis und außerordentliches Ergebnis Nr. 24 und Nr. 27)	0	0	0
29		Erlöse der internen Leistungsbeziehungen	0	0	0
30		Kosten der internen Leistungsbeziehungen	6.300	6.300	0

Haushaltsplan Bad Sooden-Allendorf

Teilergebnishaushalt Fachdienst 32 Fachdienst 32 - Standesamt & Soziales					
Stadt Bad Sooden-Allendorf					
Position	Konten	Bezeichnung	Ansatz 2016	Ansatz 2015	Ergebnis 2014
31		Ergebnis der internen Leistungsbeziehungen	6.300	6.300	0
32		Jahresergebnis nach internen Leistungsbeziehungen	1.455.989	1.389.878	1.031.311

Haushaltsplan Bad Sooden-Allendorf

Teilfinanzhaushalt Fachdienst 32 Fachdienst 32 - Standesamt & Soziales							
Stadt Bad Sooden-Allendorf							
Nr.	Bezeichnung	HHansatz 2016	Verpflichtungs- ermächtigung	HHansatz 2015	Erg. Jahres- abschl. 2014	Gesamt- auszahlungs- sb.	davon bisher bereitgestellt
	Einzahlungen aus Investitionstätigkeit						
20	+ Einz. aus Investitionszuweis. und -zuschüssen sowie aus Investitionsbeiträgen	0	0	0	0	0	0
21	+ Einz. aus Abgängen von Vermögensgegenständen des Sachanlagevermöge und des immateriellen Anlagevermögens	0	0	0	0	0	0
22	+ Einz. aus Abgängen von Vermögensgegenständen des Finanzanlagevermög	0	0	0	0	0	0
	Einzahlungen aus Finanzierungstätigkeit						
31	+ Einz. aus der Aufnahme von Krediten und wirtschaftlich vergleichbaren Vorgängen für Investitionen	0	0	0	0	0	0
	Summe	0	0	0	0	0	0
	Auszahlungen aus Investitionstätigkeit						
24A	- Ausz. aus gewährten Investitionszuweisungen und -zuschüssen	0	0	-112.800	0	-112.800	-112.800
24	- Ausz. für den Erwerb von Grundstücken und Gebäuden	0	0	0	0	0	0
25	- Ausz. für Baumaßnahmen	0	0	0	0	0	0
26	- Ausz. für Investitionen in das sonst. Sachanlagevermögen und immat. Anlagever.	-24.700	0	-20.500	-15.138	-153.025	-151.425
27	- Ausz. für Investitionen in das Finanzanlagevermögen	0	0	0	0	0	0
	Auszahlungen aus Finanzierungstätigkeit						
32	- Auszahlungen für die Tilgung von Krediten und wirtschaftlich vergl. Vorgängen für Investitionen	0	0	0	0	0	0
	Summe	-24.700	0	-133.300	-15.138	-265.825	-264.225
	Saldo (Einzahlungen ./ Auszahlungen)	-24.700	0	-133.300	-15.138	-265.825	-264.225

Haushaltsplan Bad Sooden-Allendorf

Teilergebnishaushalt Kostenstelle 32430 Soziale Einrichtung für Ältere (Altentagesstätte)					
Stadt Bad Sooden-Allendorf					
Position	Konten	Bezeichnung	Ansatz 2016	Ansatz 2015	Ergebnis 2014
		Ordentliche Erträge			
01	50	Privatrechtliche Leistungsentgelte	-9.500	-9.500	-12.567
02	51	Öffentlich-rechtliche Leistungsentgelte	-7.000	-7.000	-50
03	548-549	Kostensersatzleistungen und -erstattungen	0	0	0
04	52	Bestandsveränderungen und aktivierte Eigenleistungen	0	0	0
05	55	Steuern und steuerähnliche Erträge einschl. Erträge aus gesetzlichen Umlagen	0	0	0
06	547	Erträge aus Transferleistungen	0	0	0
07	540-543	Erträge aus Zuweisungen und Zuschüssen für lfd. Zwecke und allgemeine Umlagen	0	0	0
08	546	Erträge aus der Auflösung von Sonderposten aus Investitionszuweisungen, -zuschüssen und Investitionsbeiträgen	0	0	0
09	53	Sonstige ordentliche Erträge	0	0	-1.060
10		Summe der ordentlichen Erträge (Nr. 1 bis 9)	-16.500	-16.500	-13.677
		Ordentliche Aufwendungen			
11	62, 63, 640-643, 647-649, 65	Personalaufwendungen	29.300	28.700	28.295
12	644-646	Versorgungsaufwendungen	1.450	1.430	1.349
13	60, 61, 67-69	Aufwendungen für Sach- und Dienstleistungen	2.330	2.400	3.719
14	66	Abschreibungen	0	0	0
15	71	Aufwendungen für Zuweisungen und Zuschüsse sowie besondere Finanzaufwendungen	0	0	0
16	73	Steueraufwendungen einschl. Aufwendungen aus gesetzlichen Umlageverpflichtungen	0	0	0
17	72	Transferaufwendungen	0	0	0
18	70, 74, 76	Sonstige ordentliche Aufwendungen	0	0	0
19		Summe der ordentlichen Aufwendungen (Nr. 11 bis 18)	33.080	32.530	33.363
20		Verwaltungsergebnis (Nr. 10 ./. Nr. 19)	16.580	16.030	19.686
21	56, 57	Finanzerträge	0	0	0
22	77	Finanzaufwendungen	0	0	0
23		Finanzergebnis (Nr. 21 bis Nr. 22)	0	0	0
24		Ordentliches Ergebnis (Verwaltungsergebnis und Finanzergebnis Nr. 20 und Nr. 23)	16.580	16.030	19.686
25	59	Außerordentliche Erträge	0	0	-45
26	79	Außerordentliche Aufwendungen	0	0	0
27		Außerordentliches Ergebnis (Nr. 25 ./. Nr. 26)	0	0	-45
28		Jahresergebnis vor internen Leistungsbeziehungen	16.580	16.030	19.641
		(ordentliches Ergebnis und außerordentliches Ergebnis Nr. 24 und Nr. 27)	0	0	0
29		Erlöse der internen Leistungsbeziehungen	0	0	0
30		Kosten der internen Leistungsbeziehungen	0	0	0

Haushaltsplan Bad Sooden-Allendorf

Teilergebnishaushalt Kostenstelle 32430 Soziale Einrichtung für Ältere (Altentagesstätte)					
Stadt Bad Sooden-Allendorf					
Position	Konten	Bezeichnung	Ansatz 2016	Ansatz 2015	Ergebnis 2014
31		Ergebnis der internen Leistungsbeziehungen	0	0	0
32		Jahresergebnis nach internen Leistungsbeziehungen	16.580	16.030	19.641

Haushaltsplan Bad Sooden-Allendorf

Teilfinanzhaushalt Kostenstelle 32430 Soziale Einrichtung für Ältere (Altentagesstätte)							
Stadt Bad Sooden-Allendorf							
Nr.	Bezeichnung	HHansatz 2016	Verpflichtungs- ermächtigung	HHansatz 2015	Erg. Jahres- abschl. 2014	Gesamt- auszahlungs- b.	davon bisher bereitgestellt
	Einzahlungen aus Investitionstätigkeit						
20	+ Einz. aus Investitionszuweis. und -zuschüssen sowie aus Investitionsbeiträgen	0	0	0	0	0	0
21	+ Einz. aus Abgängen von Vermögensgegenständen des Sachanlagevermöge und des immateriellen Anlagevermögens	0	0	0	0	0	0
22	+ Einz. aus Abgängen von Vermögensgegenständen des Finanzanlagevermög	0	0	0	0	0	0
	Einzahlungen aus Finanzierungstätigkeit						
31	+ Einz. aus der Aufnahme von Krediten und wirtschaftlich vergleichbaren Vorgängen für Investitionen	0	0	0	0	0	0
	Summe	0	0	0	0	0	0
	Auszahlungen aus Investitionstätigkeit						
24A	- Ausz. aus gewährten Investitionszuweisungen und -zuschüssen	0	0	0	0	0	0
24	- Ausz. für den Erwerb von Grundstücken und Gebäuden	0	0	0	0	0	0
25	- Ausz. für Baumaßnahmen	0	0	0	0	0	0
26	- Ausz. für Investitionen in das sonst. Sachanlagevermögen und immat. Anlagever.	-200	0	-200	0	-2.450	-2.050
27	- Ausz. für Investitionen in das Finanzanlagevermögen	0	0	0	0	0	0
	Auszahlungen aus Finanzierungstätigkeit						
32	- Auszahlungen für die Tilgung von Krediten und wirtschaftlich vergl. Vorgängen für Investitionen	0	0	0	0	0	0
	Summe	-200	0	-200	0	-2.450	-2.050
	Saldo (Einzahlungen ./ Auszahlungen)	-200	0	-200	0	-2.450	-2.050

Haushaltsplan Bad Sooden-Allendorf

Teilergebnishaushalt Kostenstelle 32610 Kindergarten Bertram-Schrot-Straße					
Stadt Bad Sooden-Allendorf					
Position	Konten	Bezeichnung	Ansatz 2016	Ansatz 2015	Ergebnis 2014
		Ordentliche Erträge			
01	50	Privatrechtliche Leistungsentgelte	0	0	0
02	51	Öffentlich-rechtliche Leistungsentgelte	-148.002	-130.000	-118.703
03	548-549	Kostensatzleistungen und -erstattungen	-18.300	-9.600	-23.462
04	52	Bestandsveränderungen und aktivierte Eigenleistungen	0	0	0
05	55	Steuern und steuerähnliche Erträge einschl. Erträge aus gesetzlichen Umlagen	0	0	0
06	547	Erträge aus Transferleistungen	0	0	0
07	540-543	Erträge aus Zuweisungen und Zuschüssen für lfd. Zwecke und allgemeine Umlagen	-90.500	-70.000	-181.973
08	545	Erträge aus der Auflösung von Sonderposten aus Investitionszuweisungen, -zuschüssen und Investitionsbeiträgen	-310 0	-310 0	-333 0
09	53	Sonstige ordentliche Erträge	-10.000	-8.000	-21.069
10		Summe der ordentlichen Erträge (Nr. 1 bis 9)	-267.112	-217.910	-345.540
		Ordentliche Aufwendungen			
11	62, 63, 640-643, 647-649, 65	Personalaufwendungen	595.030	583.200	534.118
12	644-646	Versorgungsaufwendungen	29.770	30.000	27.381
13	60, 61, 67-69	Aufwendungen für Sach- und Dienstleistungen	24.880	21.655	30.407
14	66	Abschreibungen	3.100	2.400	3.047
15	71	Aufwendungen für Zuweisungen und Zuschüsse sowie besondere Finanzaufwendungen	22.000	22.000	6.100
16	73	Steueraufwendungen einschl. Aufwendungen aus gesetzlichen Umlageverpflichtungen	0	0	0
17	72	Transferaufwendungen	0	0	0
18	70, 74, 76	Sonstige ordentliche Aufwendungen	0	0	0
19		Summe der ordentlichen Aufwendungen (Nr. 11 bis 18)	674.780	659.255	601.052
20		Verwaltungsergebnis (Nr. 10 ./. Nr. 19)	407.668	441.345	255.512
21	56, 57	Finanzerträge	0	0	0
22	77	Finanzaufwendungen	0	0	0
23		Finanzergebnis (Nr. 21 bis Nr. 22)	0	0	0
24		Ordentliches Ergebnis (Verwaltungsergebnis und Finanzergebnis Nr. 20 und Nr. 23)	407.668	441.345	255.512
25	59	Außerordentliche Erträge	0	0	0
26	79	Außerordentliche Aufwendungen	0	0	0
27		Außerordentliches Ergebnis (Nr. 25 ./. Nr. 26)	0	0	0
28		Jahresergebnis vor internen Leistungsbeziehungen	407.668	441.345	255.512
		(ordentliches Ergebnis und außerordentliches Ergebnis Nr. 24 und Nr. 27)	0	0	0
29		Erlöse der internen Leistungsbeziehungen	0	0	0
30		Kosten der internen Leistungsbeziehungen	0	0	0

Haushaltsplan Bad Sooden-Allendorf

Teilergebnishaushalt Kostenstelle 32610 Kindergarten Bertram-Schrot-Straße					
Stadt Bad Sooden-Allendorf					
Position	Konten	Bezeichnung	Ansatz 2016	Ansatz 2015	Ergebnis 2014
31		Ergebnis der internen Leistungsbeziehungen	0	0	0
32		Jahresergebnis nach internen Leistungsbeziehungen	407.668	441.345	255.512

Haushaltsplan Bad Sooden-Allendorf

Teilfinanzhaushalt Kostenstelle 32610 Kindergarten Bertram-Schrot-Straße							
Stadt Bad Sooden-Allendorf							
Nr.	Bezeichnung	HHansatz 2016	Verpflichtungs- ermächtigung	HHansatz 2015	Erg. Jahres- abschl. 2014	Gesamt- auszahlungs- sb.	davon bisher bereitgestellt
	Einzahlungen aus Investitionstätigkeit						
20	+ Einz. aus Investitionszuweis. und -zuschüssen sowie aus Investitionsbeiträgen	0	0	0	0	0	0
21	+ Einz. aus Abgängen von Vermögensgegenständen des Sachanlagevermöge und des immateriellen Anlagevermögens	0	0	0	0	0	0
22	+ Einz. aus Abgängen von Vermögensgegenständen des Finanzanlagevermög	0	0	0	0	0	0
	Einzahlungen aus Finanzierungstätigkeit						
31	+ Einz. aus der Aufnahme von Krediten und wirtschaftlich vergleichbaren Vorgängen für Investitionen	0	0	0	0	0	0
	Summe	0	0	0	0	0	0
	Auszahlungen aus Investitionstätigkeit						
24A	- Ausz. aus gewährten Investitionszuweisungen und -zuschüssen	0	0	0	0	0	0
24	- Ausz. für den Erwerb von Grundstücken und Gebäuden	0	0	0	0	0	0
25	- Ausz. für Baumaßnahmen	0	0	0	0	0	0
26	- Ausz. für Investitionen in das sonst. Sachanlagevermögen und immat. Anlagever.	-6.100	0	-5.800	-10.250	-65.325	-65.325
27	- Ausz. für Investitionen in das Finanzanlagevermögen	0	0	0	0	0	0
	Auszahlungen aus Finanzierungstätigkeit						
32	- Auszahlungen für die Tilgung von Krediten und wirtschaftlich vergl. Vorgängen für Investitionen	0	0	0	0	0	0
	Summe	-6.100	0	-5.800	-10.250	-65.325	-65.325
	Saldo (Einzahlungen ./ Auszahlungen)	-6.100	0	-5.800	-10.250	-65.325	-65.325

Haushaltsplan Bad Sooden-Allendorf

Teilergebnishaushalt Kostenstelle 32620 Kindergarten Dresdner Straße					
Stadt Bad Sooden-Allendorf					
Position	Konten	Bezeichnung	Ansatz 2016	Ansatz 2015	Ergebnis 2014
		Ordentliche Erträge			
01	50	Privatrechtliche Leistungsentgelte	0	0	0
02	51	Öffentlich-rechtliche Leistungsentgelte	-146.802	-136.000	-115.017
03	548-549	Kostensatzleistungen und -erstattungen	-16.800	-37.200	-27.219
04	52	Bestandsveränderungen und aktivierte Eigenleistungen	0	0	0
05	55	Steuern und steuerähnliche Erträge einschl. Erträge aus gesetzlichen Umlagen	0	0	0
06	547	Erträge aus Transferleistungen	0	0	0
07	540-543	Erträge aus Zuweisungen und Zuschüssen für lfd. Zwecke und allgemeine Umlagen	-64.500	-70.000	-94.985
08	546	Erträge aus der Auflösung von Sonderposten aus Investitionszuweisungen, -zuschüssen und Investitionsbeiträgen	0	0	0
09	53	Sonstige ordentliche Erträge	-8.000	-8.000	-16.597
10		Summe der ordentlichen Erträge (Nr. 1 bis 9)	-236.102	-251.200	-253.818
		Ordentliche Aufwendungen			
11	62, 63, 640-643, 647-649, 65	Personalaufwendungen	408.600	389.000	371.191
12	644-646	Versorgungsaufwendungen	20.500	20.000	19.071
13	60, 61, 67-69	Aufwendungen für Sach- und Dienstleistungen	29.880	28.055	27.138
14	66	Abschreibungen	1.860	1.860	1.799
15	71	Aufwendungen für Zuweisungen und Zuschüsse sowie besondere Finanzaufwendungen	22.000	22.000	400
16	73	Steueraufwendungen einschl. Aufwendungen aus gesetzlichen Umlageverpflichtungen	0	0	0
17	72	Transferaufwendungen	100	100	74
18	70, 74, 76	Sonstige ordentliche Aufwendungen	0	0	0
19		Summe der ordentlichen Aufwendungen (Nr. 11 bis 18)	482.940	461.015	419.673
20		Verwaltungsergebnis (Nr. 10 ./. Nr. 19)	246.838	209.815	165.856
21	56, 57	Finanzerträge	0	0	0
22	77	Finanzaufwendungen	0	0	0
23		Finanzergebnis (Nr. 21 bis Nr. 22)	0	0	0
24		Ordentliches Ergebnis (Verwaltungsergebnis und Finanzergebnis Nr. 20 und Nr. 23)	246.838	209.815	165.856
25	59	Außerordentliche Erträge	0	0	0
26	79	Außerordentliche Aufwendungen	0	0	0
27		Außerordentliches Ergebnis (Nr. 25 ./. Nr. 26)	0	0	0
28		Jahresergebnis vor internen Leistungsbeziehungen	246.838	209.815	165.856
		(ordentliches Ergebnis und außerordentliches Ergebnis Nr. 24 und Nr. 27)	0	0	0
29		Erlöse der internen Leistungsbeziehungen	0	0	0
30		Kosten der internen Leistungsbeziehungen	0	0	0

Haushaltsplan Bad Sooden-Allendorf

Teilergebnishaushalt Kostenstelle 32620 Kindergarten Dresdner Straße					
Stadt Bad Sooden-Allendorf					
Position	Konten	Bezeichnung	Ansatz 2016	Ansatz 2015	Ergebnis 2014
31		Ergebnis der internen Leistungsbeziehungen	0	0	0
32		Jahresergebnis nach Internen Leistungsbeziehungen	246.838	209.815	165.856

Haushaltsplan Bad Sooden-Allendorf

Teilfinanzhaushalt Kostenstelle 32620 Kindergarten Dresdner Straße							
Stadt Bad Sooden-Allendorf							
Nr.	Bezeichnung	HHansatz 2016	Verpflichtungs- ermächtigung	HHansatz 2015	Erg. Jahres- abschl. 2014	Gesamt- auszahlungs- sb.	davon bisher bereitgestellt
	Einzahlungen aus Investitionstätigkeit						
20	+ Einz. aus Investitionszuweis. und -zuschüssen sowie aus Investitionsbeiträgen	0	0	0	0	0	0
21	+ Einz. aus Abgängen von Vermögensgegenständen des Sachanlagevermöge und des immateriellen Anlagevermögens	0	0	0	0	0	0
22	+ Einz. aus Abgängen von Vermögensgegenständen des Finanzanlagevermög	0	0	0	0	0	0
	Einzahlungen aus Finanzierungstätigkeit						
31	+ Einz. aus der Aufnahme von Krediten und wirtschaftlich vergleichbaren Vorgängen für Investitionen	0	0	0	0	0	0
	Summe	0	0	0	0	0	0
	Auszahlungen aus Investitionstätigkeit						
24A	- Ausz. aus gewährten Investitionszuweisungen und -zuschüssen	0	0	0	0	0	0
24	- Ausz. für den Erwerb von Grundstücken und Gebäuden	0	0	0	0	0	0
25	- Ausz. für Baumaßnahmen	0	0	0	0	0	0
26	- Ausz. für Investitionen in das sonst. Sachanlagevermögen und immat. Anlagever.	-13.500	0	-13.300	-4.269	-52.200	-52.200
27	- Ausz. für Investitionen in das Finanzanlagevermögen	0	0	0	0	0	0
	Auszahlungen aus Finanzierungstätigkeit						
32	- Auszahlungen für die Tilgung von Krediten und wirtschaftlich vergl. Vorgängen für Investitionen	0	0	0	0	0	0
	Summe	-13.500	0	-13.300	-4.269	-52.200	-52.200
	Saldo (Einzahlungen ./ Auszahlungen)	-13.500	0	-13.300	-4.269	-52.200	-52.200

Haushaltsplan Bad Sooden-Allendorf

Teilergebnishaushalt Kostenstelle 32710 ev. Kindergarten					
Stadt Bad Sooden-Allendorf					
Position	Konten	Bezeichnung	Ansatz 2016	Ansatz 2015	Ergebnis 2014
		Ordentliche Erträge			
01	50	Privatrechtliche Leistungsentgelte	0	0	0
02	51	Öffentlich-rechtliche Leistungsentgelte	0	0	0
03	548-549	Kostensatzleistungen und -erstattungen	-12.000	-13.000	-15.970
04	52	Bestandsveränderungen und aktivierte Eigenleistungen	0	0	0
05	55	Steuern und steuerähnliche Erträge einschl. Erträge aus gesetzlichen Umlagen	0	0	0
06	547	Erträge aus Transferleistungen	0	0	0
07	540-543	Erträge aus Zuweisungen und Zuschüssen für lfd. Zwecke und allgemeine Umlagen	0	0	-11.765
08	546	Erträge aus der Auflösung von Sonderposten aus Investitionszuweisungen, -zuschüssen und Investitionsbeiträgen	0	0	0
09	53	Sonstige ordentliche Erträge	0	0	0
10		Summe der ordentlichen Erträge (Nr. 1 bis 9)	-12.000	-13.000	-27.735
		Ordentliche Aufwendungen			
11	62, 63, 640-643, 647-649, 65	Personalaufwendungen	0	0	0
12	644-646	Versorgungsaufwendungen	0	0	0
13	60, 61, 67-69	Aufwendungen für Sach- und Dienstleistungen	0	0	0
14	66	Abschreibungen	0	0	0
15	71	Aufwendungen für Zuweisungen und Zuschüsse sowie besondere Finanzaufwendungen	242.000	231.000	174.295
16	73	Steueraufwendungen einschl. Aufwendungen aus gesetzlichen Umlageverpflichtungen	0	0	0
17	72	Transferaufwendungen	0	0	0
18	70, 74, 76	Sonstige ordentliche Aufwendungen	0	0	0
19		Summe der ordentlichen Aufwendungen (Nr. 11 bis 18)	242.000	231.000	174.295
20		Verwaltungsergebnis (Nr. 10 J. Nr. 19)	230.000	218.000	146.560
21	56, 57	Finanzerträge	0	0	0
22	77	Finanzaufwendungen	0	0	0
23		Finanzergebnis (Nr. 21 bis Nr. 22)	0	0	0
24		Ordentliches Ergebnis (Verwaltungsergebnis und Finanzergebnis Nr. 20 und Nr. 23)	230.000	218.000	146.560
25	59	Außerordentliche Erträge	0	0	0
26	79	Außerordentliche Aufwendungen	0	0	0
27		Außerordentliches Ergebnis (Nr. 25 J. Nr. 26)	0	0	0
28		Jahresergebnis vor internen Leistungsbeziehungen	230.000	218.000	146.560
		(ordentliches Ergebnis und außerordentliches Ergebnis Nr. 24 und Nr. 27)	0	0	0
29		Erlöse der internen Leistungsbeziehungen	0	0	0
30		Kosten der internen Leistungsbeziehungen	0	0	0

Haushaltsplan Bad Sooden-Allendorf

Teilergebnishaushalt Kostenstelle 32710 ev. Kindergarten

Stadt Bad Sooden-Allendorf

Position	Konten	Bezeichnung	Ansatz 2016	Ansatz 2015	Ergebnis 2014
31		Ergebnis der internen Leistungsbeziehungen	0	0	0
32		Jahresergebnis nach internen Leistungsbeziehungen	230.000	218.000	146.560

Haushaltsplan Bad Sooden-Allendorf

Teilfinanzhaushalt Kostenstelle 32710 ev. Kindergarten							
Stadt Bad Sooden-Allendorf							
Nr.	Bezeichnung	HHansatz 2016	Verpflichtungs- ermächtigung	HHansatz 2015	Erg. Jahres- abschl. 2014	Gesamt- auszahlungs- sb.	davon bisher bereitgestellt
	Einzahlungen aus Investitionstätigkeit						
20	+ Einz. aus Investitionszuweis. und -zuschüssen sowie aus Investitionsbeiträgen	0	0	0	0	0	0
21	+ Einz. aus Abgängen von Vermögensgegenständen des Sachanlagevermöge und des immateriellen Anlagevermögens	0	0	0	0	0	0
22	+ Einz. aus Abgängen von Vermögensgegenständen des Finanzanlagevermögg	0	0	0	0	0	0
	Einzahlungen aus Finanzlerungstätigkeit						
31	+ Einz. aus der Aufnahme von Krediten und wirtschaftlich vergleichbaren Vorgängen für Investitionen	0	0	0	0	0	0
	Summe	0	0	0	0	0	0
	Auszahlungen aus Investitionstätigkeit						
24A	- Ausz. aus gewährten Investitionszuweisungen und -zuschüssen	0	0	-112.800	0	-112.800	-112.800
24	- Ausz. für den Erwerb von Grundstücken und Gebäuden	0	0	0	0	0	0
25	- Ausz. für Baumaßnahmen	0	0	0	0	0	0
26	- Ausz. für Investitionen in das sonst. Sachanlagevermögen und immat. Anlagever.	0	0	0	0	0	0
27	- Ausz. für Investitionen in das Finanzanlagevermögen	0	0	0	0	0	0
	Auszahlungen aus Finanzierungstätigkeit						
32	- Auszahlungen für die Tilgung von Krediten und wirtschaftlich vergl. Vorgängen für Investitionen	0	0	0	0	0	0
	Summe	0	0	-112.800	0	-112.800	-112.800
	Saldo (Einzahlungen ./ Auszahlungen)	0	0	-112.800	0	-112.800	-112.800

Haushaltsplan Bad Sooden-Allendorf

Teilergebnishaushalt Kostenstelle 32720 kath. Kindergarten					
Stadt Bad Sooden-Allendorf					
Position	Konten	Bezeichnung	Ansatz 2016	Ansatz 2015	Ergebnis 2014
		Ordentliche Erträge			
01	50	Privatrechtliche Leistungsentgelte	0	0	0
02	51	Öffentlich-rechtliche Leistungsentgelte	0	0	0
03	548-549	Kostensatzleistungen und -erstattungen	-12.000	-12.000	-27.570
04	52	Bestandsveränderungen und aktivierte Eigenleistungen	0	0	0
05	55	Steuern und steuerähnliche Erträge einschl. Erträge aus gesetzlichen Umlagen	0	0	0
06	547	Erträge aus Transferleistungen	0	0	0
07	540-543	Erträge aus Zuweisungen und Zuschüssen für lfd. Zwecke und allgemeine Umlagen	0	0	-8.600
08	546	Erträge aus der Auflösung von Sonderposten aus Investitionszuweisungen, -zuschüssen und Investitionsbeiträgen	0	0	0
09	53	Sonstige ordentliche Erträge	0	0	0
10		Summe der ordentlichen Erträge (Nr. 1 bis 9)	-12.000	-12.000	-36.170
		Ordentliche Aufwendungen			
11	62, 63, 640-643, 647-649, 65	Personalaufwendungen	0	0	0
12	644-646	Versorgungsaufwendungen	0	0	0
13	60, 61, 67-69	Aufwendungen für Sach- und Dienstleistungen	0	0	0
14	66	Abschreibungen	0	0	0
15	71	Aufwendungen für Zuweisungen und Zuschüsse sowie besondere Finanzaufwendungen	293.000	242.000	247.197
16	73	Steueraufwendungen einschl. Aufwendungen aus gesetzlichen Umlageverpflichtungen	0	0	0
17	72	Transferaufwendungen	0	0	0
18	70, 74, 76	Sonstige ordentliche Aufwendungen	0	0	0
19		Summe der ordentlichen Aufwendungen (Nr. 11 bis 18)	293.000	242.000	247.197
20		Verwaltungsergebnis (Nr. 10 ./. Nr. 19)	281.000	230.000	211.027
21	56, 57	Finanzerträge	0	0	0
22	77	Finanzaufwendungen	0	0	0
23		Finanzergebnis (Nr. 21 bis Nr. 22)	0	0	0
24		Ordentliches Ergebnis (Verwaltungsergebnis und Finanzergebnis Nr. 20 und Nr. 23)	281.000	230.000	211.027
25	59	Außerordentliche Erträge	0	0	0
26	79	Außerordentliche Aufwendungen	0	0	0
27		Außerordentliches Ergebnis (Nr. 25 ./. Nr. 26)	0	0	0
28		Jahresergebnis vor internen Leistungsbeziehungen	281.000	230.000	211.027
		(ordentliches Ergebnis und außerordentliches Ergebnis Nr. 24 und Nr. 27)	0	0	0
29		Erlöse der internen Leistungsbeziehungen	0	0	0
30		Kosten der internen Leistungsbeziehungen	0	0	0

Haushaltsplan Bad Sooden-Allendorf

Teilergebnishaushalt Kostenstelle 32720 kath. Kindergarten					
Stadt Bad Sooden-Allendorf					
Position	Konten	Bezeichnung	Ansatz 2016	Ansatz 2015	Ergebnis 2014
31		Ergebnis der internen Leistungsbeziehungen	0	0	0
32		Jahresergebnis nach internen Leistungsbeziehungen	281.000	230.000	211.027

Haushaltsplan Bad Sooden-Allendorf

Teilfinanzhaushalt Kostenstelle 32720 kath. Kindergarten							
Stadt Bad Sooden-Allendorf							
Nr.	Bezeichnung	HHansatz 2016	Verpflichtungs- ermächtigung	HHansatz 2015	Erg. Jahres- abschl. 2014	Gesamt- auszahlungs- sb.	davon bisher bereitgestellt
	Einzahlungen aus Investitionstätigkeit						
20	+ Einz. aus Investitionszuweis. und -zuschüssen sowie aus Investitionsbeiträgen	0	0	0	0	0	0
21	+ Einz. aus Abgängen von Vermögensgegenständen des Sachanlagevermöge und des immateriellen Anlagevermögens	0	0	0	0	0	0
22	+ Einz. aus Abgängen von Vermögensgegenständen des Finanzanlagevermöge	0	0	0	0	0	0
	Einzahlungen aus Finanzierungstätigkeit						
31	+ Einz. aus der Aufnahme von Krediten und wirtschaftlich vergleichbaren Vorgängen für Investitionen	0	0	0	0	0	0
	Summe	0	0	0	0	0	0
	Auszahlungen aus Investitionstätigkeit						
24A	- Ausz. aus gewährten Investitionszuweisungen und -zuschüssen	0	0	0	0	0	0
24	- Ausz. für den Erwerb von Grundstücken und Gebäuden	0	0	0	0	0	0
25	- Ausz. für Baumaßnahmen	0	0	0	0	0	0
26	- Ausz. für Investitionen in das sonst. Sachanlagevermögen und immat. Anlagever.	0	0	0	0	0	0
27	- Ausz. für Investitionen in das Finanzanlagevermögen	0	0	0	0	0	0
	Auszahlungen aus Finanzierungstätigkeit						
32	- Auszahlungen für die Tilgung von Krediten und wirtschaftlich vergl. Vorgängen für Investitionen	0	0	0	0	0	0
	Summe	0	0	0	0	0	0
	Saldo (Einzahlungen ./ Auszahlungen)	0	0	0	0	0	0

Haushaltsplan Bad Sooden-Allendorf

Teilergebnishaushalt Fachbereich 4 Fachbereich 4 - Bauverwaltung					
Stadt Bad Sooden-Allendorf					
Position	Konten	Bezeichnung	Ansatz 2016	Ansatz 2015	Ergebnis 2014
		Ordentliche Erträge			
01	50	Privatrechtliche Leistungsentgelte	-673.245	-706.035	-652.333
02	51	Öffentlich-rechtliche Leistungsentgelte	-102.250	-102.250	-88.789
03	548-549	Kostensatzleistungen und -erstattungen	-188.000	-40.000	-323.260
04	52	Bestandsveränderungen und aktivierte Eigenleistungen	0	0	0
05	55	Steuern und steuerähnliche Erträge einschl. Erträge aus gesetzlichen Umlagen	0	0	-81
06	547	Erträge aus Transferleistungen	0	0	0
07	540-543	Erträge aus Zuweisungen und Zuschüssen für lfd. Zwecke und allgemeine Umlagen	-1.024	-1.024	-4.202
08	546	Erträge aus der Auflösung von Sonderposten aus Investitionszuweisungen, -zuschüssen und Investitionsbeiträgen	-545.830	-527.450	-532.770
09	53	Sonstige ordentliche Erträge	-6.020	-8.680	-6.714
10		Summe der ordentlichen Erträge (Nr. 1 bis 9)	-1.516.369	-1.385.439	-1.608.149
		Ordentliche Aufwendungen			
11	62, 63, 640-643, 647-649, 65	Personalaufwendungen	1.374.391	1.442.450	1.473.326
12	644-646	Versorgungsaufwendungen	70.117	74.230	77.650
13	60, 61, 67-69	Aufwendungen für Sach- und Dienstleistungen	1.619.447	1.559.279	1.295.421
14	66	Abschreibungen	1.095.126	1.066.596	1.089.961
15	71	Aufwendungen für Zuweisungen und Zuschüsse sowie besondere Finanzaufwendungen	473.656	426.920	406.884
16	73	Steueraufwendungen einschl. Aufwendungen aus gesetzlichen Umlageverpflichtungen	0	0	0
17	72	Transferaufwendungen	150	150	215
18	70, 74, 76	Sonstige ordentliche Aufwendungen	34.207	31.934	30.095
19		Summe der ordentlichen Aufwendungen (Nr. 11 bis 18)	4.667.094	4.601.559	4.353.552
20		Verwaltungsergebnis (Nr. 10 ./. Nr. 19)	3.150.725	3.216.120	2.745.403
21	56, 57	Finanzerträge	-920	-920	-1.385
22	77	Finanzaufwendungen	0	0	0
23		Finanzergebnis (Nr. 21 bis Nr. 22)	-920	-920	-1.385
24		Ordentliches Ergebnis (Verwaltungsergebnis und Finanzergebnis Nr. 20 und Nr. 23)	3.149.805	3.215.200	2.744.018
25	59	Außerordentliche Erträge	-20.000	-40.000	-26.550
26	79	Außerordentliche Aufwendungen	50.000	100.000	55.839
27		Außerordentliches Ergebnis (Nr. 25 ./. Nr. 26)	30.000	60.000	29.289
28		Jahresergebnis vor Internen Leistungsbeziehungen	3.179.805	3.275.200	2.773.307
		(ordentliches Ergebnis und außerordentliches Ergebnis Nr. 24 und Nr. 27)	0	0	0
29		Erlöse der internen Leistungsbeziehungen	-1.221.946	-1.207.622	0
30		Kosten der internen Leistungsbeziehungen	925.485	963.107	0

Haushaltsplan Bad Sooden-Allendorf

Teilergebnishaushalt Fachbereich 4 Fachbereich 4 - Bauverwaltung					
Stadt Bad Sooden-Allendorf					
Position	Konten	Bezeichnung	Ansatz 2016	Ansatz 2015	Ergebnis 2014
31		Ergebnis der Internen Leistungsbeziehungen	-296.461	-244.515	0
32		Jahresergebnis nach Internen Leistungsbeziehungen	2.883.344	3.030.685	2.773.307

Haushaltsplan Bad Sooden-Allendorf

Teilfinanzhaushalt Fachbereich 4 Fachbereich 4 - Bauverwaltung							
Stadt Bad Sooden-Allendorf							
Nr.	Bezeichnung	HHansatz 2016	Verpflichtungs- ermächtigung	HHansatz 2015	Erg. Jahres- abschl. 2014	Gesamt- auszahlungs- sb.	davon bisher bereitgestellt
	Einzahlungen aus Investitionstätigkeit						
20	+ Einz. aus Investitionszuweis. und -zuschüssen sowie aus Investitionsbeiträgen	170.575	0	173.525	16.442	0	0
21	+ Einz. aus Abgängen von Vermögensgegenständen des Sachanlagevermöge und des immateriellen Anlagevermögens	110.000	0	90.000	17.054	0	0
		0	0	0	0	0	0
22	+ Einz. aus Abgängen von Vermögensgegenständen des Finanzanlagevermöge	0	0	0	0	0	0
	Einzahlungen aus Finanzierungstätigkeit						
31	+ Einz. aus der Aufnahme von Krediten und wirtschaftlich vergleichbaren Vorgängen für Investitionen	0	0	0	0	0	0
		0	0	0	0	0	0
	Summe	280.575	0	263.525	33.496	0	0
	Auszahlungen aus Investitionstätigkeit						
24A	- Ausz. aus gewährten Investitionszuweisungen und -zuschüssen	0	0	0	-1.528	-564.169	-564.169
24	- Ausz. für den Erwerb von Grundstücken und Gebäuden	-338.000	0	-935.000	-31.343	-11.983.945	-11.971.945
25	- Ausz. für Baumaßnahmen	-46.150	0	0	-52.737	-3.796.094	-3.796.094
26	- Ausz. für Investitionen in das sonst. Sachanlagevermögen und immat. Anlagever.	-115.300	0	-139.150	-218.241	-1.830.780	-1.736.280
27	- Ausz. für Investitionen in das Finanzanlagevermögen	0	0	0	0	0	0
	Auszahlungen aus Finanzierungstätigkeit						
32	- Auszahlungen für die Tilgung von Krediten und wirtschaftlich vergl. Vorgängen für Investitionen	0	0	0	0	0	0
		0	0	0	0	0	0
	Summe	-499.450	0	-1.074.150	-303.849	-18.174.988	-18.068.488
	Saldo (Einzahlungen ./ Auszahlungen)	-218.875	0	-810.625	-270.353	-18.174.988	-18.068.488

Haushaltsplan Bad Sooden-Allendorf

Teilergebnishaushalt Fachdienst 40 Fachdienst 4 - Bauverwaltung allgemein					
Stadt Bad Sooden-Allendorf					
Position	Konten	Bezeichnung	Ansatz 2016	Ansatz 2015	Ergebnis 2014
		Ordentliche Erträge			
01	50	Privatrechtliche Leistungsentgelte	0	0	0
02	51	Öffentlich-rechtliche Leistungsentgelte	0	0	0
03	548-549	Kostensatzleistungen und -erstattungen	0	0	0
04	52	Bestandsveränderungen und aktivierte Eigenleistungen	0	0	0
05	55	Steuern und steuerähnliche Erträge einschl. Erträge aus gesetzlichen Umlagen	0	0	0
06	547	Erträge aus Transferleistungen	0	0	0
07	540-543	Erträge aus Zuweisungen und Zuschüssen für lfd. Zwecke und allgemeine Umlagen	0	0	0
08	546	Erträge aus der Auflösung von Sonderposten aus Investitionszuweisungen, -zuschüssen und Investitionsbeiträgen	0	0	0
09	53	Sonstige ordentliche Erträge	0	0	-60
10		Summe der ordentlichen Erträge (Nr. 1 bis 9)	0	0	-60
		Ordentliche Aufwendungen			
11	62, 63, 640-643, 647-649, 65	Personalaufwendungen	74.700	69.800	68.199
12	644-646	Versorgungsaufwendungen	3.900	3.680	3.568
13	60, 61, 67-69	Aufwendungen für Sach- und Dienstleistungen	12.002	14.052	13.839
14	66	Abschreibungen	630	960	606
15	71	Aufwendungen für Zuweisungen und Zuschüsse sowie besondere Finanzaufwendungen	200	200	165
16	73	Steueraufwendungen einschl. Aufwendungen aus gesetzlichen Umlageverpflichtungen	0	0	0
17	72	Transferaufwendungen	0	0	0
18	70, 74, 76	Sonstige ordentliche Aufwendungen	0	0	0
19		Summe der ordentlichen Aufwendungen (Nr. 11 bis 18)	91.432	88.692	86.377
20		Verwaltungsergebnis (Nr. 10 ./. Nr. 19)	91.432	88.692	86.317
21	56, 57	Finanzerträge	0	0	0
22	77	Finanzaufwendungen	0	0	0
23		Finanzergebnis (Nr. 21 bis Nr. 22)	0	0	0
24		Ordentliches Ergebnis (Verwaltungsergebnis und Finanzergebnis Nr. 20 und Nr. 23)	91.432	88.692	86.317
25	59	Außerordentliche Erträge	0	0	0
26	79	Außerordentliche Aufwendungen	0	0	0
27		Außerordentliches Ergebnis (Nr. 25 ./. Nr. 26)	0	0	0
28		Jahresergebnis vor internen Leistungsbeziehungen	91.432	88.692	86.317
		(ordentliches Ergebnis und außerordentliches Ergebnis Nr. 24 und Nr. 27)	0	0	0
29		Erlöse der internen Leistungsbeziehungen	0	0	0
30		Kosten der internen Leistungsbeziehungen	0	0	0

Haushaltsplan Bad Sooden-Allendorf

Teilergebnishaushalt Fachdienst 40 Fachdienst 4 - Bauverwaltung allgemein

Stadt Bad Sooden-Allendorf

Position	Konten	Bezeichnung	Ansatz 2016	Ansatz 2015	Ergebnis 2014
31		Ergebnis der internen Leistungsbeziehungen	0	0	0
32		Jahresergebnis nach internen Leistungsbeziehungen	91.432	88.692	86.317

Haushaltsplan Bad Sooden-Allendorf

Teilfinanzhaushalt Fachdienst 40 Fachdienst 4 - Bauverwaltung allgemein							
Stadt Bad Sooden-Allendorf							
Nr.	Bezeichnung	HHansatz 2016	Verpflichtungs- ermächtigung	HHansatz 2015	Erg. Jahres- abschl. 2014	Gesamt- auszahlungs b.	davon bisher bereitgestellt
	Einzahlungen aus Investitionstätigkeit						
20	+ Einz. aus Investitionszuweis. und -zuschüssen sowie aus Investitionsbeiträgen	0	0	0	0	0	0
21	+ Einz. aus Abgängen von Vermögensgegenständen des Sachanlagevermöge und des immateriellen Anlagevermögens	0	0	0	0	0	0
22	+ Einz. aus Abgängen von Vermögensgegenständen des Finanzanlagevermög	0	0	0	0	0	0
	Einzahlungen aus Finanzierungstätigkeit						
31	+ Einz. aus der Aufnahme von Krediten und wirtschaftlich vergleichbaren Vorgängen für Investitionen	0	0	0	0	0	0
	Summe	0	0	0	0	0	0
	Auszahlungen aus Investitionstätigkeit						
24A	- Ausz. aus gewährten Investitionszuweisungen und -zuschüssen	0	0	0	0	0	0
24	- Ausz. für den Erwerb von Grundstücken und Gebäuden	0	0	0	0	0	0
25	- Ausz. für Baumaßnahmen	0	0	0	0	0	0
26	- Ausz. für Investitionen in das sonst. Sachanlagevermögen und immat. Anlagever.	-5.000	0	-6.000	0	-61.500	-49.500
27	- Ausz. für Investitionen in das Finanzanlagevermögen	0	0	0	0	0	0
	Auszahlungen aus Finanzierungstätigkeit						
32	- Auszahlungen für die Tilgung von Krediten und wirtschaftlich vergl. Vorgängen für Investitionen	0	0	0	0	0	0
	Summe	-5.000	0	-6.000	0	-61.500	-49.500
	Saldo (Einzahlungen ./i. Auszahlungen)	-5.000	0	-6.000	0	-61.500	-49.500

Haushaltsplan Bad Sooden-Allendorf

Teilergebnishaushalt Fachdienst 41 Fachdienst 41 - Bauverwaltung					
Stadt Bad Sooden-Allendorf					
Position	Konten	Bezeichnung	Ansatz 2016	Ansatz 2015	Ergebnis 2014
		Ordentliche Erträge			
01	50	Privatrechtliche Leistungsentgelte	-80.001	-78.101	-84.107
02	51	Öffentlich-rechtliche Leistungsentgelte	-77.550	-77.550	-64.572
03	548-549	Kostensersatzleistungen und -erstattungen	-33.000	-40.000	-62.673
04	52	Bestandsveränderungen und aktivierte Eigenleistungen	0	0	0
05	55	Steuern und steuerähnliche Erträge einschl. Erträge aus gesetzlichen Umlagen	0	0	-81
06	547	Erträge aus Transferleistungen	0	0	0
07	540-543	Erträge aus Zuweisungen und Zuschüssen für lfd. Zwecke und allgemeine Umlagen	-1.024	-1.024	-1.200
08	546	Erträge aus der Auflösung von Sonderposten aus Investitionszuweisungen,	-545.830	-527.450	-532.770
		-zuschüssen und Investitionsbeiträgen	0	0	0
09	53	Sonstige ordentliche Erträge	-2.520	-1.180	-3.154
10		Summe der ordentlichen Erträge (Nr. 1 bis 9)	-739.925	-725.305	-748.557
		Ordentliche Aufwendungen			
11	62, 63, 640-643, 647-649, 65	Personalaufwendungen	308.800	315.050	302.101
12	644-646	Versorgungsaufwendungen	16.010	16.150	16.722
13	60, 61, 67-69	Aufwendungen für Sach- und Dienstleistungen	1.234.592	1.096.767	943.686
14	66	Abschreibungen	1.019.361	1.016.301	994.479
15	71	Aufwendungen für Zuweisungen und Zuschüsse sowie besondere Finanzaufwendungen	396.693	346.820	336.346
16	73	Steueraufwendungen einschl. Aufwendungen aus gesetzlichen Umlageverpflichtungen	0	0	0
17	72	Transferaufwendungen	150	150	0
18	70, 74, 76	Sonstige ordentliche Aufwendungen	21.172	19.693	17.436
19		Summe der ordentlichen Aufwendungen (Nr. 11 bis 18)	2.996.778	2.810.931	2.610.769
20		Verwaltungsergebnis (Nr. 10 ./. Nr. 19)	2.256.853	2.085.626	1.862.212
21	56, 57	Finanzerträge	0	0	0
22	77	Finanzaufwendungen	0	0	0
23		Finanzergebnis (Nr. 21 bis Nr. 22)	0	0	0
24		Ordentliches Ergebnis (Verwaltungsergebnis und Finanzergebnis Nr. 20 und Nr. 23)	2.256.853	2.085.626	1.862.212
25	59	Außerordentliche Erträge	-20.000	-40.000	-9.958
26	79	Außerordentliche Aufwendungen	50.000	100.000	55.826
27		Außerordentliches Ergebnis (Nr. 25 ./. Nr. 26)	30.000	60.000	45.868
28		Jahresergebnis vor internen Leistungsbeziehungen	2.286.853	2.145.626	1.908.079
		(ordentliches Ergebnis und außerordentliches Ergebnis Nr. 24 und Nr. 27)	0	0	0
29		Erlöse der internen Leistungsbeziehungen	0	0	0
30		Kosten der internen Leistungsbeziehungen	474.985	474.985	0

Haushaltsplan Bad Sooden-Allendorf

Teilergebnishaushalt Fachdienst 41 Fachdienst 41 - Bauverwaltung					
Stadt Bad Sooden-Allendorf					
Position	Konten	Bezeichnung	Ansatz 2016	Ansatz 2015	Ergebnis 2014
31		Ergebnis der Internen Leistungsbeziehungen	474.985	474.985	0
32		Jahresergebnis nach internen Leistungsbeziehungen	2.761.838	2.620.611	1.908.079

Haushaltsplan Bad Sooden-Allendorf

Teilfinanzhaushalt Fachdienst 41 Fachdienst 41 - Bauverwaltung							
Stadt Bad Sooden-Allendorf							
Nr.	Bezeichnung	HHansatz 2016	Verpflichtungs- ermächtigung	HHansatz 2015	Erg. Jahres- abschl. 2014	Gesamt- auszahlungs- sb.	davon bisher bereitgestellt
	Einzahlungen aus Investitionstätigkeit						
20	+ Einz. aus Investitionszuweis. und -zuschüssen sowie aus Investitionsbeiträgen	170.575	0	169.525	16.442	0	0
21	+ Einz. aus Abgängen von Vermögensgegenständen des Sachanlagevermöge und des immateriellen Anlagevermögens	110.000	0	90.000	16.254	0	0
		0	0	0	0	0	0
22	+ Einz. aus Abgängen von Vermögensgegenständen des Finanzanlagevermöge	0	0	0	0	0	0
	Einzahlungen aus Finanzierungstätigkeit						
31	+ Einz. aus der Aufnahme von Krediten und wirtschaftlich vergleichbaren Vorgängen für Investitionen	0	0	0	0	0	0
		0	0	0	0	0	0
	Summe	280.575	0	259.525	32.696	0	0
	Auszahlungen aus Investitionstätigkeit						
24A	- Ausz. aus gewährten Investitionszuweisungen und -zuschüssen	0	0	0	-1.528	-564.169	-564.169
24	- Ausz. für den Erwerb von Grundstücken und Gebäuden	-338.000	0	-935.000	-31.343	-11.885.545	-11.873.545
25	- Ausz. für Baumaßnahmen	-46.150	0	0	-52.737	-3.796.094	-3.796.094
26	- Ausz. für Investitionen in das sonst. Sachanlagevermögen und immat. Anlagever.	-28.300	0	-20.000	-153.293	-1.244.180	-1.206.680
27	- Ausz. für Investitionen in das Finanzanlagevermögen	0	0	0	0	0	0
	Auszahlungen aus Finanzierungstätigkeit						
32	- Auszahlungen für die Tilgung von Krediten und wirtschaftlich vergl. Vorgängen für Investitionen	0	0	0	0	0	0
		0	0	0	0	0	0
	Summe	-412.450	0	-955.000	-238.900	-17.489.988	-17.440.488
	Saldo (Einzahlungen ./ Auszahlungen)	-131.875	0	-695.475	-206.205	-17.489.988	-17.440.488

Haushaltsplan Bad Sooden-Allendorf

Teilergebnishaushalt Kostenstelle 41602 Altentagesstätte					
Stadt Bad Sooden-Allendorf					
Position	Konten	Bezeichnung	Ansatz 2016	Ansatz 2015	Ergebnis 2014
		Ordentliche Erträge			
01	50	Privatrechtliche Leistungsentgelte	0	0	0
02	51	Öffentlich-rechtliche Leistungsentgelte	0	0	0
03	548-549	Kostensatzleistungen und -erstattungen	0	0	0
04	52	Bestandsveränderungen und aktivierte Eigenleistungen	0	0	0
05	55	Steuern und steuerähnliche Erträge einschl. Erträge aus gesetzlichen Umlagen	0	0	0
06	547	Erträge aus Transferleistungen	0	0	0
07	540-543	Erträge aus Zuweisungen und Zuschüssen für lfd. Zwecke und allgemeine Umlagen	0	0	0
08	546	Erträge aus der Auflösung von Sonderposten aus Investitionszuweisungen, -zuschüssen und Investitionsbeiträgen	-310	0	-309
09	53	Sonstige ordentliche Erträge	0	0	0
10		Summe der ordentlichen Erträge (Nr. 1 bis 9)	-310	0	-309
		Ordentliche Aufwendungen			
11	62, 63, 640-643, 647-649, 65	Personalaufwendungen	0	0	0
12	644-646	Versorgungsaufwendungen	0	0	0
13	60, 61, 67-69	Aufwendungen für Sach- und Dienstleistungen	9.187	10.435	8.214
14	66	Abschreibungen	2.900	2.100	2.749
15	71	Aufwendungen für Zuweisungen und Zuschüsse sowie besondere Finanzaufwendungen	0	0	0
16	73	Steueraufwendungen einschl. Aufwendungen aus gesetzlichen Umlageverpflichtungen	0	0	0
17	72	Transferaufwendungen	0	0	0
18	70, 74, 76	Sonstige ordentliche Aufwendungen	0	0	0
19		Summe der ordentlichen Aufwendungen (Nr. 11 bis 18)	12.087	12.535	10.963
20		Verwaltungsergebnis (Nr. 10 ./. Nr. 19)	11.777	12.535	10.654
21	56, 57	Finanzerträge	0	0	0
22	77	Finanzaufwendungen	0	0	0
23		Finanzergebnis (Nr. 21 bis Nr. 22)	0	0	0
24		Ordentliches Ergebnis (Verwaltungsergebnis und Finanzergebnis Nr. 20 und Nr. 23)	11.777	12.535	10.654
25	59	Außerordentliche Erträge	0	0	0
26	79	Außerordentliche Aufwendungen	0	0	0
27		Außerordentliches Ergebnis (Nr. 25 ./. Nr. 26)	0	0	0
28		Jahresergebnis vor internen Leistungsbeziehungen	11.777	12.535	10.654
		(ordentliches Ergebnis und außerordentliches Ergebnis Nr. 24 und Nr. 27)	0	0	0
29		Erlöse der internen Leistungsbeziehungen	0	0	0
30		Kosten der internen Leistungsbeziehungen	1.500	1.500	0

Haushaltsplan Bad Sooden-Allendorf

Teilergebnishaushalt Kostenstelle 41602 Altentagesstätte					
Stadt Bad Sooden-Allendorf					
Position	Konten	Bezeichnung	Ansatz 2016	Ansatz 2015	Ergebnis 2014
31		Ergebnis der internen Leistungsbeziehungen	1.500	1.500	0
32		Jahresergebnis nach internen Leistungsbeziehungen	13.277	14.035	10.654

Haushaltsplan Bad Sooden-Allendorf

Teilfinanzhaushalt Kostenstelle 41602 Altentagesstätte							
Stadt Bad Sooden-Allendorf							
Nr.	Bezeichnung	HHansatz 2016	Verpflichtungs- ermächtigung	HHansatz 2015	Erg. Jahres- abschl. 2014	Gesamt- auszahlungs- sb.	davon bisher bereitgestellt
	Einzahlungen aus Investitionstätigkeit						
20	+ Einz. aus Investitionszuweis. und -zuschüssen sowie aus Investitionsbeiträgen	0	0	0	18.251	0	0
21	+ Einz. aus Abgängen von Vermögensgegenständen des Sachanlagevermöge und des immateriellen Anlagevermögens	0	0	0	0	0	0
22	+ Einz. aus Abgängen von Vermögensgegenständen des Finanzanlagevermög	0	0	0	0	0	0
	Einzahlungen aus Finanzierungstätigkeit						
31	+ Einz. aus der Aufnahme von Krediten und wirtschaftlich vergleichbaren Vorgängen für Investitionen	0	0	0	0	0	0
	Summe	0	0	0	18.251	0	0
	Auszahlungen aus Investitionstätigkeit						
24A	- Ausz. aus gewährten Investitionszuweisungen und -zuschüssen	0	0	0	0	0	0
24	- Ausz. für den Erwerb von Grundstücken und Gebäuden	0	0	0	0	0	0
25	- Ausz. für Baumaßnahmen	0	0	0	0	0	0
26	- Ausz. für Investitionen in das sonst. Sachanlagevermögen und immat. Anlagever.	-2.500	0	-2.500	-29.154	-144.030	-141.530
27	- Ausz. für Investitionen in das Finanzanlagevermögen	0	0	0	0	0	0
	Auszahlungen aus Finanzierungstätigkeit						
32	- Auszahlungen für die Tilgung von Krediten und wirtschaftlich vergl. Vorgängen für Investitionen	0	0	0	0	0	0
	Summe	-2.500	0	-2.500	-29.154	-144.030	-141.530
	Saldo (Einzahlungen ./i. Auszahlungen)	-2.500	0	-2.500	-10.903	-144.030	-141.530

Haushaltsplan Bad Sooden-Allendorf

Teilergebnishaushalt Kostenstelle 41635 Kindergarten Bertram-Schrot-Straße					
Stadt Bad Sooden-Allendorf					
Position	Konten	Bezeichnung	Ansatz 2016	Ansatz 2015	Ergebnis 2014
		Ordentliche Erträge			
01	50	Privatrechtliche Leistungsentgelte	0	0	0
02	51	Öffentlich-rechtliche Leistungsentgelte	0	0	0
03	548-549	Kostensatzleistungen und -erstattungen	0	0	0
04	52	Bestandsveränderungen und aktivierte Eigenleistungen	0	0	0
05	55	Steuern und steuerähnliche Erträge einschl. Erträge aus gesetzlichen Umlagen	0	0	0
06	547	Erträge aus Transferleistungen	0	0	0
07	540-543	Erträge aus Zuweisungen und Zuschüssen für lfd. Zwecke und allgemeine Umlagen	0	0	0
08	546	Erträge aus der Auflösung von Sonderposten aus Investitionszuweisungen, -zuschüssen und Investitionsbeiträgen	0	0	0
09	53	Sonstige ordentliche Erträge	0	0	0
10		Summe der ordentlichen Erträge (Nr. 1 bis 9)	0	0	0
		Ordentliche Aufwendungen			
11	62, 63, 640-643, 647-649, 65	Personalaufwendungen	0	0	0
12	644-646	Versorgungsaufwendungen	0	0	0
13	60, 61, 67-69	Aufwendungen für Sach- und Dienstleistungen	26.770	27.650	24.624
14	66	Abschreibungen	3.000	3.000	3.048
15	71	Aufwendungen für Zuweisungen und Zuschüsse sowie besondere Finanzaufwendungen	0	0	0
16	73	Steueraufwendungen einschl. Aufwendungen aus gesetzlichen Umlageverpflichtungen	0	0	0
17	72	Transferaufwendungen	0	0	0
18	70, 74, 76	Sonstige ordentliche Aufwendungen	0	0	0
19		Summe der ordentlichen Aufwendungen (Nr. 11 bis 18)	29.770	30.650	27.672
20		Verwaltungsergebnis (Nr. 10 ./. Nr. 19)	29.770	30.650	27.672
21	56, 57	Finanzerträge	0	0	0
22	77	Finanzaufwendungen	0	0	0
23		Finanzergebnis (Nr. 21 bis Nr. 22)	0	0	0
24		Ordentliches Ergebnis (Verwaltungsergebnis und Finanzergebnis Nr. 20 und Nr. 23)	29.770	30.650	27.672
25	59	Außerordentliche Erträge	0	0	0
26	79	Außerordentliche Aufwendungen	0	0	0
27		Außerordentliches Ergebnis (Nr. 25 ./. Nr. 26)	0	0	0
28		Jahresergebnis vor internen Leistungsbeziehungen	29.770	30.650	27.672
		(ordentliches Ergebnis und außerordentliches Ergebnis Nr. 24 und Nr. 27)	0	0	0
29		Erlöse der internen Leistungsbeziehungen	0	0	0
30		Kosten der internen Leistungsbeziehungen	3.000	3.000	0

Haushaltsplan Bad Sooden-Allendorf

Teilergebnishaushalt Kostenstelle 41635 Kindergarten Bertram-Schrot-Straße					
Stadt Bad Sooden-Allendorf					
Position	Konten	Bezeichnung	Ansatz 2018	Ansatz 2015	Ergebnis 2014
31		Ergebnis der internen Leistungsbeziehungen	3.000	3.000	0
32		Jahresergebnis nach Internen Leistungsbeziehungen	32.770	33.650	27.672

Haushaltsplan Bad Sooden-Allendorf

Teilfinanzhaushalt Kostenstelle 41635 Kindergarten Bertram-Schrot-Straße							
Stadt Bad Sooden-Allendorf							
Nr.	Bezeichnung	HHansatz 2016	Verpflichtungs- ermächtigung	HHansatz 2015	Erg. Jahres- abschl. 2014	Gesamt- auszahlungs- sb.	davon bisher bereitgestellt
	Einzahlungen aus Investitionstätigkeit						
20	+ Einz. aus Investitionszuweis. und -zuschüssen sowie aus Investitionsbeiträgen	0	0	0	0	0	0
21	+ Einz. aus Abgängen von Vermögensgegenständen des Sachanlagevermöge und des immateriellen Anlagevermögens	0	0	0	0	0	0
22	+ Einz. aus Abgängen von Vermögensgegenständen des Finanzanlagevermöge	0	0	0	0	0	0
	Einzahlungen aus Finanzierungstätigkeit						
31	+ Einz. aus der Aufnahme von Krediten und wirtschaftlich vergleichbaren Vorgängen für Investitionen	0	0	0	0	0	0
	Summe	0	0	0	0	0	0
	Auszahlungen aus Investitionstätigkeit						
24A	- Ausz. aus gewährten Investitionszuweisungen und -zuschüssen	0	0	0	0	0	0
24	- Ausz. für den Erwerb von Grundstücken und Gebäuden	0	0	0	0	0	0
25	- Ausz. für Baumaßnahmen	0	0	0	0	0	0
26	- Ausz. für Investitionen in das sonst. Sachanlagevermögen und immat. Anlagever.	0	0	0	0	0	0
27	- Ausz. für Investitionen in das Finanzanlagevermögen	0	0	0	0	0	0
	Auszahlungen aus Finanzierungstätigkeit						
32	- Auszahlungen für die Tilgung von Krediten und wirtschaftlich vergl. Vorgängen für Investitionen	0	0	0	0	0	0
	Summe	0	0	0	0	0	0
	Saldo (Einzahlungen ./. Auszahlungen)	0	0	0	0	0	0

Haushaltsplan Bad Sooden-Allendorf

Teilergebnishaushalt Kostenstelle 41636 Kindergarten Dresdner Straße					
Stadt Bad Sooden-Allendorf					
Position	Konten	Bezeichnung	Ansatz 2016	Ansatz 2015	Ergebnis 2014
		Ordentliche Erträge			
01	50	Privatrechtliche Leistungsentgelte	0	0	0
02	51	Öffentlich-rechtliche Leistungsentgelte	0	0	0
03	548-549	Kostensatzleistungen und -erstattungen	0	0	0
04	52	Bestandsveränderungen und aktivierte Eigenleistungen	0	0	0
05	55	Steuern und steuerähnliche Erträge einschl. Erträge aus gesetzlichen Umlagen	0	0	0
06	547	Erträge aus Transferleistungen	0	0	0
07	540-543	Erträge aus Zuweisungen und Zuschüssen für lfd. Zwecke und allgemeine Umlagen	0	0	0
08	546	Erträge aus der Auflösung von Sonderposten aus Investitionszuweisungen, -zuschüssen und Investitionsbeiträgen	0	0	0
09	53	Sonstige ordentliche Erträge	0	0	0
10		Summe der ordentlichen Erträge (Nr. 1 bis 9)	0	0	0
		Ordentliche Aufwendungen			
11	62, 63, 640-643, 647-649, 65	Personalaufwendungen	0	0	0
12	644-646	Versorgungsaufwendungen	0	0	0
13	60, 61, 67-69	Aufwendungen für Sach- und Dienstleistungen	43.560	21.445	15.639
14	66	Abschreibungen	1.900	1.800	1.846
15	71	Aufwendungen für Zuweisungen und Zuschüsse sowie besondere Finanzaufwendungen	0	0	0
16	73	Steueraufwendungen einschl. Aufwendungen aus gesetzlichen Umlageverpflichtungen	0	0	0
17	72	Transferaufwendungen	0	0	0
18	70, 74, 76	Sonstige ordentliche Aufwendungen	0	0	0
19		Summe der ordentlichen Aufwendungen (Nr. 11 bis 18)	45.460	23.245	17.485
20		Verwaltungsergebnis (Nr. 10 ./ Nr. 19)	45.460	23.245	17.485
21	56, 57	Finanzerträge	0	0	0
22	77	Finanzaufwendungen	0	0	0
23		Finanzergebnis (Nr. 21 bis Nr. 22)	0	0	0
24		Ordentliches Ergebnis (Verwaltungsergebnis und Finanzergebnis Nr. 20 und Nr. 23)	45.460	23.245	17.485
25	59	Außerordentliche Erträge	0	0	0
26	79	Außerordentliche Aufwendungen	0	0	0
27		Außerordentliches Ergebnis (Nr. 25 ./ Nr. 26)	0	0	0
28		Jahresergebnis vor internen Leistungsbeziehungen	45.460	23.245	17.485
		(ordentliches Ergebnis und außerordentliches Ergebnis Nr. 24 und Nr. 27)	0	0	0
29		Erlöse der internen Leistungsbeziehungen	0	0	0
30		Kosten der internen Leistungsbeziehungen	3.000	3.000	0

Haushaltsplan Bad Sooden-Allendorf

Teilergebnishaushalt Kostenstelle 41636 Kindergarten Dresdner Straße					
Stadt Bad Sooden-Allendorf					
Position	Konten	Bezeichnung	Ansatz 2016	Ansatz 2015	Ergebnis 2014
31		Ergebnis der internen Leistungsbeziehungen	3.000	3.000	0
32		Jahresergebnis nach internen Leistungsbeziehungen	48.460	26.245	17.485

Haushaltsplan Bad Sooden-Allendorf

Teilfinanzhaushalt Kostenstelle 41636 Kindergarten Dresdner Straße

Stadt Bad Sooden-Allendorf

Nr.	Bezeichnung	HHansatz 2016	Verpflichtungs- ermächtigung	HHansatz 2015	Erg. Jahres- abschl. 2014	Gesamt- auszahlungs- sb.	davon bisher bereitgestellt
Einzahlungen aus Investitionstätigkeit							
20	+ Einz. aus Investitionszuweis. und -zuschüssen sowie aus Investitionsbeiträgen	0	0	0	0	0	0
21	+ Einz. aus Abgängen von Vermögensgegenständen des Sachanlagevermöge und des immateriellen Anlagevermögens	0	0	0	0	0	0
22	+ Einz. aus Abgängen von Vermögensgegenständen des Finanzanlagevermöge	0	0	0	0	0	0
Einzahlungen aus Finanzierungstätigkeit							
31	+ Einz. aus der Aufnahme von Krediten und wirtschaftlich vergleichbaren Vorgängen für Investitionen	0	0	0	0	0	0
Summe		0	0	0	0	0	0
Auszahlungen aus Investitionstätigkeit							
24A	- Ausz. aus gewährten Investitionszuweisungen und -zuschüssen	0	0	0	0	0	0
24	- Ausz. für den Erwerb von Grundstücken und Gebäuden	0	0	0	0	0	0
25	- Ausz. für Baumaßnahmen	0	0	0	0	0	0
26	- Ausz. für Investitionen in das sonst. Sachanlagevermögen und immat. Anlagever.	0	0	0	0	0	0
27	- Ausz. für Investitionen in das Finanzanlagevermögen	0	0	0	0	0	0
Auszahlungen aus Finanzierungstätigkeit							
32	- Auszahlungen für die Tilgung von Krediten und wirtschaftlich vergl. Vorgängen für Investitionen	0	0	0	0	0	0
Summe		0	0	0	0	0	0
Saldo (Einzahlungen ./ Auszahlungen)		0	0	0	0	0	0

Haushaltsplan Bad Sooden-Allendorf

Teilergebnishaushalt Kostenstelle 41657 Freibad					
Stadt Bad Sooden-Allendorf					
Position	Konten	Bezeichnung	Ansatz 2016	Ansatz 2015	Ergebnis 2014
		Ordentliche Erträge			
01	50	Privatrechtliche Leistungsentgelte	-2.046	-2.046	0
02	51	Öffentlich-rechtliche Leistungsentgelte	-75.000	-75.000	-59.957
03	548-549	Kostensatzleistungen und -erstattungen	0	0	-2.331
04	52	Bestandsveränderungen und aktivierte Eigenleistungen	0	0	0
05	55	Steuern und steuerähnliche Erträge einschl. Erträge aus gesetzlichen Umlagen	0	0	0
06	547	Erträge aus Transferleistungen	0	0	0
07	540-543	Erträge aus Zuweisungen und Zuschüssen für lfd. Zwecke und allgemeine Umlagen	0	0	0
08	546	Erträge aus der Auflösung von Sonderposten aus Investitionszuweisungen, -zuschüssen und Investitionsbeiträgen	0	0	0
09	53	Sonstige ordentliche Erträge	-1.000	0	-420
10		Summe der ordentlichen Erträge (Nr. 1 bis 9)	-78.046	-77.046	-62.708
		Ordentliche Aufwendungen			
11	62, 63, 640-643, 647-649, 65	Personalaufwendungen	51.100	53.600	57.977
12	644-646	Versorgungsaufwendungen	2.700	2.700	3.676
13	60, 61, 67-69	Aufwendungen für Sach- und Dienstleistungen	63.105	64.156	55.832
14	66	Abschreibungen	2.130	730	2.067
15	71	Aufwendungen für Zuweisungen und Zuschüsse sowie besondere Finanzaufwendungen	0	0	0
16	73	Steueraufwendungen einschl. Aufwendungen aus gesetzlichen Umlageverpflichtungen	0	0	0
17	72	Transferaufwendungen	150	150	0
18	70, 74, 76	Sonstige ordentliche Aufwendungen	150	1.160	118
19		Summe der ordentlichen Aufwendungen (Nr. 11 bis 18)	119.335	122.496	119.669
20		Verwaltungsergebnis (Nr. 10 ./. Nr. 19)	41.289	45.450	56.961
21	56, 57	Finanzerträge	0	0	0
22	77	Finanzaufwendungen	0	0	0
23		Finanzergebnis (Nr. 21 bis Nr. 22)	0	0	0
24		Ordentliches Ergebnis (Verwaltungsergebnis und Finanzergebnis Nr. 20 und Nr. 23)	41.289	45.450	56.961
25	59	Außerordentliche Erträge	0	0	-18
26	79	Außerordentliche Aufwendungen	0	0	0
27		Außerordentliches Ergebnis (Nr. 25 ./. Nr. 26)	0	0	-18
28		Jahresergebnis vor Internen Leistungsbeziehungen	41.289	45.450	56.944
		(ordentliches Ergebnis und außerordentliches Ergebnis Nr. 24 und Nr. 27)	0	0	0
29		Erlöse der Internen Leistungsbeziehungen	0	0	0
30		Kosten der internen Leistungsbeziehungen	0	0	0

Haushaltsplan Bad Sooden-Allendorf

Teilergebnishaushalt Kostenstelle 41657 Freibad					
Stadt Bad Sooden-Allendorf					
Position	Konten	Bezeichnung	Ansatz 2016	Ansatz 2015	Ergebnis 2014
31		Ergebnis der internen Leistungsbeziehungen	0	0	0
32		Jahresergebnis nach internen Leistungsbeziehungen	41.289	45.450	56.944

Haushaltsplan Bad Sooden-Allendorf

Teilfinanzhaushalt Kostenstelle 41657 Freibad							
Stadt Bad Sooden-Allendorf							
Nr.	Bezeichnung	HHansatz 2016	Verpflichtungs- ermächtigung	HHansatz 2015	Erg. Jahres- abschl. 2014	Gesamt- auszahlungs- sb.	davon bisher bereitgestellt
	Einzahlungen aus Investitionstätigkeit						
20	+ Einz. aus Investitionszuweis. und -zuschüssen sowie aus Investitionsbeiträgen	0	0	0	0	0	0
21	+ Einz. aus Abgängen von Vermögensgegenständen des Sachanlagevermöge und des immateriellen Anlagevermögens	0	0	0	0	0	0
22	+ Einz. aus Abgängen von Vermögensgegenständen des Finanzanlagevermög	0	0	0	0	0	0
	Einzahlungen aus Finanzierungstätigkeit						
31	+ Einz. aus der Aufnahme von Krediten und wirtschaftlich vergleichbaren Vorgängen für Investitionen	0	0	0	0	0	0
	Summe	0	0	0	0	0	0
	Auszahlungen aus Investitionstätigkeit						
24A	- Ausz. aus gewährten Investitionszuweisungen und -zuschüssen	0	0	0	0	0	0
24	- Ausz. für den Erwerb von Grundstücken und Gebäuden	0	0	0	0	-4.100	-4.100
25	- Ausz. für Baumaßnahmen	0	0	0	0	0	0
26	- Ausz. für Investitionen in das sonst. Sachanlagevermögen und immat. Anlagever.	-14.000	0	-1.000	-29.165	-110.100	-108.100
27	- Ausz. für Investitionen in das Finanzanlagevermögen	0	0	0	0	0	0
	Auszahlungen aus Finanzlerungstätigkeit						
32	- Auszahlungen für die Tilgung von Krediten und wirtschaftlich vergl. Vorgängen für Investitionen	0	0	0	0	0	0
	Summe	-14.000	0	-1.000	-29.165	-114.200	-112.200
	Saldo (Einzahlungen ./.. Auszahlungen)	-14.000	0	-1.000	-29.165	-114.200	-112.200

Haushaltsplan Bad Sooden-Allendorf

Teilergebnishaushalt Kostenstelle 41663 Sportinternat					
Stadt Bad Sooden-Allendorf					
Position	Konten	Bezeichnung	Ansatz 2016	Ansatz 2015	Ergebnis 2014
		Ordentliche Erträge			
01	50	Privatrechtliche Leistungsentgelte	0	0	0
02	51	Öffentlich-rechtliche Leistungsentgelte	0	0	0
03	548-549	Kostensatzleistungen und -erstattungen	0	-27.000	-20.046
04	52	Bestandsveränderungen und aktivierte Eigenleistungen	0	0	0
05	55	Steuern und steuerähnliche Erträge einschl. Erträge aus gesetzlichen Umlagen	0	0	0
06	547	Erträge aus Transferleistungen	0	0	0
07	540-543	Erträge aus Zuweisungen und Zuschüssen für lfd. Zwecke und allgemeine Umlagen	0	0	0
08	546	Erträge aus der Auflösung von Sonderposten aus Investitionszuweisungen, -zuschüssen und Investitionsbeiträgen	0	0	0
09	53	Sonstige ordentliche Erträge	0	0	0
10		Summe der ordentlichen Erträge (Nr. 1 bis 9)	0	-27.000	-20.046
		Ordentliche Aufwendungen			
11	62, 63, 640-643, 647-649, 65	Personalaufwendungen	0	0	0
12	644-646	Versorgungsaufwendungen	0	0	0
13	60, 61, 67-69	Aufwendungen für Sach- und Dienstleistungen	17.970	45.050	27.572
14	66	Abschreibungen	0	160	0
15	71	Aufwendungen für Zuweisungen und Zuschüsse sowie besondere Finanzaufwendungen	0	0	0
16	73	Steueraufwendungen einschl. Aufwendungen aus gesetzlichen Umlageverpflichtungen	0	0	0
17	72	Transferaufwendungen	0	0	0
18	70, 74, 76	Sonstige ordentliche Aufwendungen	280	305	224
19		Summe der ordentlichen Aufwendungen (Nr. 11 bis 18)	18.250	45.515	27.796
20		Verwaltungsergebnis (Nr. 10 ./. Nr. 19)	18.250	18.515	7.749
21	56, 57	Finanzerträge	0	0	0
22	77	Finanzaufwendungen	0	0	0
23		Finanzergebnis (Nr. 21 bis Nr. 22)	0	0	0
24		Ordentliches Ergebnis (Verwaltungsergebnis und Finanzergebnis Nr. 20 und Nr. 23)	18.250	18.515	7.749
25	59	Außerordentliche Erträge	0	0	0
26	79	Außerordentliche Aufwendungen	0	0	0
27		Außerordentliches Ergebnis (Nr. 25 ./. Nr. 26)	0	0	0
28		Jahresergebnis vor internen Leistungsbeziehungen	18.250	18.515	7.749
		(ordentliches Ergebnis und außerordentliches Ergebnis Nr. 24 und Nr. 27)	0	0	0
29		Erlöse der internen Leistungsbeziehungen	0	0	0
30		Kosten der internen Leistungsbeziehungen	1.000	1.000	0

Haushaltsplan Bad Sooden-Allendorf

Teilergebnishaushalt Kostenstelle 41663 Sportinternat

Stadt Bad Sooden-Allendorf

Position	Konten	Bezeichnung	Ansatz 2016	Ansatz 2015	Ergebnis 2014
31		Ergebnis der internen Leistungsbeziehungen	1.000	1.000	0
32		Jahresergebnis nach Internen Leistungsbeziehungen	19.250	19.515	7.749

Haushaltsplan Bad Sooden-Allendorf

Teilfinanzhaushalt Kostenstelle 41663 Sportinternat							
Stadt Bad Sooden-Allendorf							
Nr.	Bezeichnung	HHansatz 2016	Verpflichtungs- ermächtigung	HHansatz 2015	Erg. Jahres- abschl. 2014	Gesamt- auszahlungs- sb.	davon bisher bereitgestellt
	Einzahlungen aus Investitionstätigkeit						
20	+ Einz. aus Investitionszuweis. und -zuschüssen sowie aus Investitionsbeiträgen	0	0	0	0	0	0
21	+ Einz. aus Abgängen von Vermögensgegenständen des Sachanlagevermöge und des immateriellen Anlagevermögens	0	0	0	0	0	0
22	+ Einz. aus Abgängen von Vermögensgegenständen des Finanzanlagevermöge	0	0	0	0	0	0
	Einzahlungen aus Finanzierungstätigkeit						
31	+ Einz. aus der Aufnahme von Krediten und wirtschaftlich vergleichbaren Vorgängen für Investitionen	0	0	0	0	0	0
	Summe	0	0	0	0	0	0
	Auszahlungen aus Investitionstätigkeit						
24A	- Ausz. aus gewährten Investitionszuweisungen und -zuschüssen	0	0	0	0	0	0
24	- Ausz. für den Erwerb von Grundstücken und Gebäuden	0	0	0	0	-4.000	-4.000
25	- Ausz. für Baumaßnahmen	0	0	0	0	0	0
26	- Ausz. für Investitionen in das sonst. Sachanlagevermögen und immat. Anlagever.	0	0	0	0	0	0
27	- Ausz. für Investitionen in das Finanzanlagevermögen	0	0	0	0	0	0
	Auszahlungen aus Finanzierungstätigkeit						
32	- Auszahlungen für die Tilgung von Krediten und wirtschaftlich vergl. Vorgängen für Investitionen	0	0	0	0	0	0
	Summe	0	0	0	0	-4.000	-4.000
	Saldo (Einzahlungen ./ Auszahlungen)	0	0	0	0	-4.000	-4.000

Haushaltsplan Bad Sooden-Allendorf

Teilergebnishaushalt Fachdienst 42 Fachdienst 42 - Stadtwald					
Stadt Bad Sooden-Allendorf					
Position	Konten	Bezeichnung	Ansatz 2016	Ansatz 2015	Ergebnis 2014
		Ordentliche Erträge			
01	50	Privatrechtliche Leistungsentgelte	-592.344	-627.034	-566.948
02	51	Öffentlich-rechtliche Leistungsentgelte	-24.700	-24.700	-24.217
03	548-549	Kostensersatzleistungen und -erstattungen	0	0	0
04	52	Bestandsveränderungen und aktivierte Eigenleistungen	0	0	0
05	55	Steuern und steuerähnliche Erträge einschl. Erträge aus gesetzlichen Umlagen	0	0	0
06	547	Erträge aus Transferleistungen	0	0	0
07	540-543	Erträge aus Zuweisungen und Zuschüssen für lfd. Zwecke und allgemeine Umlagen	0	0	-3.002
08	546	Erträge aus der Auflösung von Sonderposten aus Investitionszuweisungen, -zuschüssen und Investitionsbeiträgen	0	0	0
09	53	Sonstige ordentliche Erträge	-3.500	-7.500	-3.500
10		Summe der ordentlichen Erträge (Nr. 1 bis 9)	-620.544	-659.234	-597.667
		Ordentliche Aufwendungen			
11	62, 63, 640-643, 647-649, 65	Personalaufwendungen	154.691	159.400	153.896
12	644-646	Versorgungsaufwendungen	7.207	8.300	6.714
13	60, 61, 67-69	Aufwendungen für Sach- und Dienstleistungen	178.943	202.950	154.152
14	66	Abschreibungen	35	35	0
15	71	Aufwendungen für Zuweisungen und Zuschüsse sowie besondere Finanzaufwendungen	76.763	79.900	70.374
16	73	Steueraufwendungen einschl. Aufwendungen aus gesetzlichen Umlageverpflichtungen	0	0	0
17	72	Transferaufwendungen	0	0	0
18	70, 74, 76	Sonstige ordentliche Aufwendungen	3.400	3.131	3.014
19		Summe der ordentlichen Aufwendungen (Nr. 11 bis 18)	421.039	453.716	388.149
20		Verwaltungsergebnis (Nr. 10 ./. Nr. 19)	-199.505	-205.518	-209.517
21	56, 57	Finanzerträge	-920	-920	-1.385
22	77	Finanzaufwendungen	0	0	0
23		Finanzergebnis (Nr. 21 bis Nr. 22)	-920	-920	-1.385
24		Ordentliches Ergebnis (Verwaltungsergebnis und Finanzergebnis Nr. 20 und Nr. 23)	-200.425	-206.438	-210.902
25	59	Außerordentliche Erträge	0	0	0
26	79	Außerordentliche Aufwendungen	0	0	13
27		Außerordentliches Ergebnis (Nr. 25 ./. Nr. 26)	0	0	13
28		Jahresergebnis vor internen Leistungsbeziehungen	-200.425	-206.438	-210.889
		(ordentliches Ergebnis und außerordentliches Ergebnis Nr. 24 und Nr. 27)	0	0	0
29		Erlöse der internen Leistungsbeziehungen	0	0	0
30		Kosten der internen Leistungsbeziehungen	500	500	0

Haushaltsplan Bad Sooden-Allendorf

Teilergebnishaushalt Fachdienst 42 Fachdienst 42 - Stadtwald

Stadt Bad Sooden-Allendorf

Position	Konten	Bezeichnung	Ansatz 2016	Ansatz 2015	Ergebnis 2014
31		Ergebnis der internen Leistungsbeziehungen	500	500	0
32		Jahresergebnis nach internen Leistungsbeziehungen	-199.925	-205.938	-210.889

Haushaltsplan Bad Sooden-Allendorf

Teilfinanzhaushalt Fachdienst 42 Fachdienst 42 - Stadtwald							
Stadt Bad Sooden-Allendorf							
Nr.	Bezeichnung	HHansatz 2016	Verpflichtungs- ermächtigung	HHansatz 2015	Erg. Jahres- abschl. 2014	Gesamt- auszahlungs- sb.	davon bisher bereitgestellt
	Einzahlungen aus Investitionstätigkeit						
20	+ Einz. aus Investitionszuweis. und -zuschüssen sowie aus Investitionsbeiträgen	0	0	4.000	0	0	0
21	+ Einz. aus Abgängen von Vermögensgegenständen des Sachanlagevermöge und des immateriellen Anlagevermögens	0	0	0	0	0	0
22	+ Einz. aus Abgängen von Vermögensgegenständen des Finanzanlagevermöge	0	0	0	0	0	0
	Einzahlungen aus Finanzierungstätigkeit						
31	+ Einz. aus der Aufnahme von Krediten und wirtschaftlich vergleichbaren Vorgängen für Investitionen	0	0	0	0	0	0
	Summe	0	0	4.000	0	0	0
	Auszahlungen aus Investitionstätigkeit						
24A	- Ausz. aus gewährten Investitionszuweisungen und -zuschüssen	0	0	0	0	0	0
24	- Ausz. für den Erwerb von Grundstücken und Gebäuden	0	0	0	0	-98.400	-98.400
25	- Ausz. für Baumaßnahmen	0	0	0	0	0	0
26	- Ausz. für Investitionen in das sonst. Sachanlagevermögen und immat. Anlagever.	-2.000	0	-150	0	-5.100	-5.100
27	- Ausz. für Investitionen in das Finanzanlagevermögen	0	0	0	0	0	0
	Auszahlungen aus Finanzierungstätigkeit						
32	- Auszahlungen für die Tilgung von Krediten und wirtschaftlich vergl. Vorgängen für Investitionen	0	0	0	0	0	0
	Summe	-2.000	0	-150	0	-103.500	-103.500
	Saldo (Einzahlungen ./ Auszahlungen)	-2.000	0	3.850	0	-103.500	-103.500

Haushaltsplan Bad Sooden-Allendorf

Teilergebnishaushalt Fachdienst 43 Fachdienst 43 - Baubetriebshof BSA					
Stadt Bad Sooden-Allendorf					
Position	Konten	Bezeichnung	Ansatz 2016	Ansatz 2015	Ergebnis 2014
		Ordentliche Erträge			
01	50	Privatrechtliche Leistungsentgelte	-900	-900	-1.278
02	51	Öffentlich-rechtliche Leistungsentgelte	0	0	0
03	548-549	Kostensatzleistungen und -erstattungen	-155.000	0	-260.587
04	52	Bestandsveränderungen und aktivierte Eigenleistungen	0	0	0
05	55	Steuern und steuerähnliche Erträge einschl. Erträge aus gesetzlichen Umlagen	0	0	0
06	547	Erträge aus Transferleistungen	0	0	0
07	540-543	Erträge aus Zuweisungen und Zuschüssen für lfd. Zwecke und allgemeine Umlagen	0	0	0
08	546	Erträge aus der Auflösung von Sonderposten aus Investitionszuweisungen, -zuschüssen und Investitionsbeiträgen	0	0	0
09	53	Sonstige ordentliche Erträge	0	0	0
10		Summe der ordentlichen Erträge (Nr. 1 bis 9)	-155.900	-900	-261.865
		Ordentliche Aufwendungen			
11	62, 63, 640-643, 647-649, 65	Personalaufwendungen	836.200	898.200	949.130
12	644-646	Versorgungsaufwendungen	43.000	46.100	50.646
13	60, 61, 67-69	Aufwendungen für Sach- und Dienstleistungen	193.910	245.510	183.745
14	66	Abschreibungen	75.100	49.300	74.876
15	71	Aufwendungen für Zuweisungen und Zuschüsse sowie besondere Finanzaufwendungen	0	0	0
16	73	Steueraufwendungen einschl. Aufwendungen aus gesetzlichen Umlageverpflichtungen	0	0	0
17	72	Transferaufwendungen	0	0	215
18	70, 74, 76	Sonstige ordentliche Aufwendungen	9.635	9.110	9.645
19		Summe der ordentlichen Aufwendungen (Nr. 11 bis 18)	1.157.845	1.248.220	1.268.257
20		Verwaltungsergebnis (Nr. 10 ./. Nr. 19)	1.001.945	1.247.320	1.006.392
21	56, 57	Finanzerträge	0	0	0
22	77	Finanzaufwendungen	0	0	0
23		Finanzergebnis (Nr. 21 bis Nr. 22)	0	0	0
24		Ordentliches Ergebnis (Verwaltungsergebnis und Finanzergebnis Nr. 20 und Nr. 23)	1.001.945	1.247.320	1.006.392
25	59	Außerordentliche Erträge	0	0	-16.592
26	79	Außerordentliche Aufwendungen	0	0	0
27		Außerordentliches Ergebnis (Nr. 25 ./. Nr. 26)	0	0	-16.592
28		Jahresergebnis vor internen Leistungsbeziehungen	1.001.945	1.247.320	989.800
		(ordentliches Ergebnis und außerordentliches Ergebnis Nr. 24 und Nr. 27)	0	0	0
29		Erlöse der internen Leistungsbeziehungen	-1.221.946	-1.207.622	0
30		Kosten der internen Leistungsbeziehungen	450.000	487.622	0

Haushaltsplan Bad Sooden-Allendorf

Teilergebnishaushalt Fachdienst 43 Fachdienst 43 - Baubetriebshof BSA

Stadt Bad Sooden-Allendorf

Position	Konten	Bezeichnung	Ansatz 2016	Ansatz 2015	Ergebnis 2014
31		Ergebnis der internen Leistungsbeziehungen	-771.946	-720.000	0
32		Jahresergebnis nach Internen Leistungsbeziehungen	229.999	527.320	989.800

Haushaltsplan Bad Sooden-Allendorf

Teilfinanzhaushalt Fachdienst 43 Fachdienst 43 - Baubetriebshof BSA							
Stadt Bad Sooden-Allendorf							
Nr.	Bezeichnung	HHansatz 2016	Verpflichtungs- ermächtigung	HHansatz 2015	Erg. Jahres- abschl. 2014	Gesamt- auszahlungs- sb.	davon bisher bereitgestellt
	Einzahlungen aus Investitionstätigkeit						
20	+ Einz. aus Investitionszuweis. und -zuschüssen sowie aus Investitionsbeiträgen	0	0	0	0	0	0
21	+ Einz. aus Abgängen von Vermögensgegenständen des Sachanlagevermöge und des immateriellen Anlagevermögens	0	0	0	800	0	0
22	+ Einz. aus Abgängen von Vermögensgegenständen des Finanzanlagevermöge	0	0	0	0	0	0
	Einzahlungen aus Finanzierungstätigkeit						
31	+ Einz. aus der Aufnahme von Krediten und wirtschaftlich vergleichbaren Vorgängen für Investitionen	0	0	0	0	0	0
	Summe	0	0	0	800	0	0
	Auszahlungen aus Investitionstätigkeit						
24A	- Ausz. aus gewährten Investitionszuweisungen und -zuschüssen	0	0	0	0	0	0
24	- Ausz. für den Erwerb von Grundstücken und Gebäuden	0	0	0	0	0	0
25	- Ausz. für Baumaßnahmen	0	0	0	0	0	0
26	- Ausz. für Investitionen in das sonst. Sachanlagevermögen und immat. Anlagever.	-80.000	0	-113.000	-64.948	-520.000	-475.000
27	- Ausz. für Investitionen in das Finanzanlagevermögen	0	0	0	0	0	0
	Auszahlungen aus Finanzierungstätigkeit						
32	- Auszahlungen für die Tilgung von Krediten und wirtschaftlich vergl. Vorgängen für Investitionen	0	0	0	0	0	0
	Summe	-80.000	0	-113.000	-64.948	-520.000	-475.000
	Saldo (Einzahlungen ./ Auszahlungen)	-80.000	0	-113.000	-64.148	-520.000	-475.000