

Агентство Республики Казахстан по статистике

**Численность и размещение населения
в Республике Казахстан**

**Итоги переписи населения 1999 года
в Республике Казахстан**

Том II

Алматы, 2000

Численность и размещение населения в Республике Казахстан
/Итоги переписи населения 1999 года в Республике Казахстан./
Статистический сборник. /Под ред. А.А. Смаилова/. - Алматы, 2000
100-стр.

Ответственные за подготовку сборника:

Н. Кривко, С. Наймушина, М. Скокбаева, О. Шарапова, Р. Кубакова,
С. Абдукаримов, С. Нукутов, А. Чередниченко.
(тел.621-247, 626-726)

Сборник подготовлен специалистами отдела переписи населения Агентства Республики Казахстан по статистике и его Информационно – вычислительного центра.

Статистический сборник “Численность и размещение населения в Республике Казахстан” публикуется в двух томах.

В первом томе приведены данные о численности и размещении населения Республики Казахстан и его регионов по материалам переписей населения 1959, 1970, 1979, 1989 и 1999 годов, а по районам и городам областного значения - 1979,1989 и 1999 годов. По итогам переписи населения 1999 года представлена группировка по численности населения городов и городских поселков.

Во втором томе публикуются данные о численности и размещении сельского населения Республики Казахстан и областей за указанные годы, а также приведены группировки по численности населения районов, аульных/сельских округов и сельских населенных пунктов за 1999 год.

Публикация предназначена для высшего управленческого персонала, экономистов, статистиков, работников органов управления и финансово – экономических служб предприятий, организаций, научных, предпринимательских и банковских работников, профессорско-преподавательского состава, аспирантов и студентов, экономических ВУЗов, других специалистов, средств массовой информации.

Принятые единицы измерения, условные обозначения и сокращения:

Во всех таблицах данного сборника применена единая единица измерения – число человек, кроме отдельно указанных случаев;

- явление отсутствует;
- ... - статистических данных не имеется;
- 0,0 - явление происходило, но величина его не округляется в соответствующую единицу измерения
- г.а. - городской акимат (включает данные соответствующего города и подчиненных ему поселков или сельских населенных пунктов);
- г. - город.

Содержание

Численность сельского населения	4
Численность сельского населения по полу	7
Структура сельского населения по полу	9
Число мужчин на 1000 женщин	10
Численность населения по сельским населенным пунктам	11
Группировка аульных/сельских округов по численности населения	240
Численность населения, проживающего в аульных/сельских округах	241
Группировка сельских населенных пунктов по численности населения	243
Численность населения, проживающего в сельских населенных пунктах	244

Численность сельского населения

	1959	1970	1979	1989	1999
Республика Казахстан	5203909	6457510	6775845	7016518	6575823
Акмолинская	489669	563200	566821	562024	455844
Актюбинская	228054	306401	334855	336276	298884
Алматинская	698876	908819	1034795	1105877	1093581
Атырауская	105919	142213	152657	168697	184165
Восточно-Казахстанская	637741	762711	753156	735627	631279
Жамбылская	355764	471637	516174	546898	531901
Западно-Казахстанская	269218	356690	368110	362132	365039
Карагандинская	227136	304096	301613	319062	251270
Костанайская	517518	608151	593713	605906	465625
Кызылординская	176602	226530	216997	228682	235230
Мангистауская	20626	27515	31982	37004	67821
Павлодарская	325684	360944	350074	339137	295083
Северо-Казахстанская	577358	629965	599576	584615	451349
Южно-Казахстанская	573744	788638	955322	1084581	1248752

продолжение

	1999 в % к			
	1959	1970	1979	1989
Республика Казахстан	126,4	101,8	97,0	93,7
Акмолинская	93,1	80,9	80,4	81,1
Актюбинская	131,1	97,5	89,3	88,9
Алматинская	156,5	120,3	105,7	98,9
Атырауская	173,9	129,5	120,6	109,2
Восточно-Казахстанская	99,0	82,8	83,8	85,8
Жамбылская	149,5	112,8	103,0	97,3
Западно-Казахстанская	135,6	102,3	99,2	100,8
Карагандинская	110,6	82,6	83,3	78,8
Костанайская	90,0	76,6	78,4	76,8
Кызылординская	133,2	103,8	108,4	102,9
Мангистауская	328,8	246,5	212,1	183,3
Павлодарская	90,6	81,8	84,3	87,0
Северо-Казахстанская	78,2	71,6	75,3	77,2
Южно-Казахстанская	217,6	158,3	130,7	115,1

Численность и размещение населения в РК

Численность сельского населения

	прирост, уменьшение (-)			
	1970 к 1959		1979 к 1970	
	человек	%	человек	%
Республика Казахстан	1253601	24,1	318335	4,9
Акмолинская	73531	15,0	3621	0,6
Актюбинская	78347	34,4	28454	9,3
Алматинская	209943	30,0	125976	13,9
Атырауская	36294	34,3	10444	7,3
Восточно-Казахстанская	124970	19,6	-9555	-1,3
Жамбылская	115873	32,6	44537	9,4
Западно-Казахстанская	87472	32,5	11420	3,2
Карагандинская	76960	33,9	-2483	-0,8
Костанайская	90633	17,5	-14438	-2,4
Кызылординская	49928	28,3	-9533	-4,2
Мангистауская	6889	33,4	4467	16,2
Павлодарская	35260	10,8	-10870	-3,0
Северо-Казахстанская	52607	9,1	-30389	-4,8
Южно-Казахстанская	214894	37,5	166684	21,1

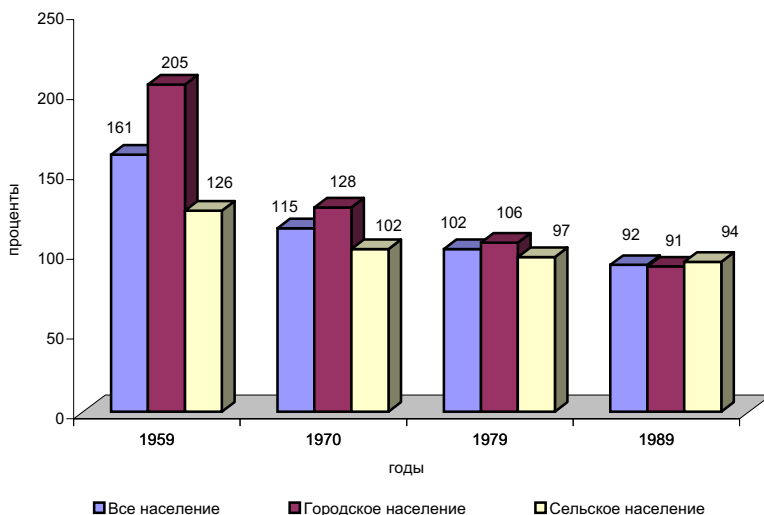
продолжение

	прирост, уменьшение (-)			
	1989 к 1979		1999 к 1989	
	человек	%	человек	%
Республика Казахстан	240673	3,6	-440695	-6,3
Акмолинская	-4797	-0,8	-106180	-18,9
Актюбинская	1421	0,4	-37392	-11,1
Алматинская	71082	6,9	-12296	-1,1
Атырауская	16040	10,5	15468	9,2
Восточно-Казахстанская	-17529	-2,3	-104348	-14,2
Жамбылская	30724	6,0	-14997	-2,7
Западно-Казахстанская	-5978	-1,6	2907	0,8
Карагандинская	17449	5,8	-67792	-21,2
Костанайская	12193	2,1	-140281	-23,2
Кызылординская	11685	5,4	6548	2,9
Мангистауская	5022	15,7	30817	83,3
Павлодарская	-10937	-3,1	-44054	-13,0
Северо-Казахстанская	-14961	-2,5	-133266	-22,8
Южно-Казахстанская	129259	13,5	164171	15,1

Численность сельского населения

	Удельный вес сельского населения в общей численности, %				
	1959	1970	1979	1989	1999
Республика Казахстан	56,1	49,6	46,1	43,3	44,0
Акмолинская	64,6	58,4	57,0	52,8	54,5
Актюбинская	57,1	55,5	53,1	45,9	43,8
Алматинская	78,1	71,6	71,2	67,3	70,2
Атырауская	42,0	41,8	40,8	39,7	41,8
Восточно-Казахстанская	50,8	48,6	45,4	41,6	41,2
Жамбылская	64,3	59,9	55,5	52,7	53,8
Западно-Казахстанская	70,5	69,4	62,9	57,5	59,2
Карагандинская	22,3	19,5	17,6	18,3	17,8
Костанайская	73,5	61,4	54,5	49,5	45,8
Кызылординская	54,4	46,0	38,6	39,8	39,5
Мангистауская	57,8	17,2	12,9	11,4	21,6
Павлодарская	71,4	51,6	43,4	36,0	36,6
Северо-Казахстанская	77,8	71,9	67,8	64,1	62,2
Южно-Казахстанская	63,5	61,3	60,9	59,5	63,1

Изменение численности городского и сельского населения Республики Казахстан
(1999 год = 100 %)



Численность сельского населения по полу

	Мужчины				
	1959	1970	1979	1989	1999
Республика Казахстан	2487319	3107962	3322731	3480429	3283231
Акмолинская	239753	271461	279064	279367	226213
Актюбинская	108446	148134	164528	167752	149721
Алматинская	329832	440335	507215	547262	542842
Атырауская	48983	68243	74480	84887	92557
Восточно-Казахстанская	300971	367749	372903	366677	315879
Жамбылская	167487	225598	252498	269964	266466
Западно-Казахстанская	124506	168627	178535	178530	182427
Карагандинская	112032	148929	148181	159105	126272
Костанайская	252424	291639	289856	298178	230057
Кызылординская	85161	109986	107783	116477	120874
Мангистауская	10030	13443	18288	18855	33877
Павлодарская	158446	173545	171366	167742	145499
Северо-Казахстанская	277295	301805	291877	288202	223003
Южно-Казахстанская	271953	378468	466157	537431	627544

продолжение

	Мужчины			
	1999 в % к			
	1959	1970	1979	1989
Республика Казахстан	132,0	105,6	98,8	94,3
Акмолинская	94,4	83,3	81,1	81,0
Актюбинская	138,1	101,1	91,0	89,3
Алматинская	164,6	123,3	107,0	99,2
Атырауская	189,0	135,6	124,3	109,0
Восточно-Казахстанская	105,0	85,9	84,7	86,1
Жамбылская	159,1	118,1	105,5	98,7
Западно-Казахстанская	146,5	108,2	102,2	102,2
Карагандинская	112,7	84,8	85,2	79,4
Костанайская	91,1	78,9	79,4	77,2
Кызылординская	141,9	109,9	112,1	103,8
Мангистауская	337,8	252,0	185,2	179,7
Павлодарская	91,8	83,8	84,9	86,7
Северо-Казахстанская	80,4	73,9	76,4	77,4
Южно-Казахстанская	230,8	165,8	134,6	116,8

Численность сельского населения по полу

	Женщины				
	1959	1970	1979	1989	1999
Республика Казахстан	2716590	3349548	3453114	3536089	3292592
Акмолинская	249916	291739	287757	282657	229631
Актюбинская	119608	158267	170327	168524	149163
Алматинская	369044	468484	527580	558615	550739
Атырауская	56936	73970	78177	83810	91608
Восточно-Казахстанская	336770	394962	380253	368950	315400
Жамбылская	188277	246039	263676	276934	265435
Западно-Казахстанская	144712	188063	189575	183602	182612
Карагандинская	115104	155167	153432	159957	124998
Костанайская	265094	316512	303857	307728	235568
Кызылординская	91441	116544	109214	112205	114356
Мангистауская	10596	14072	13694	18149	33944
Павлодарская	167238	187399	178708	171395	149584
Северо-Казахстанская	300063	328160	307699	296413	228346
Южно-Казахстанская	301791	410170	489165	547150	621208

продолжение

	Женщины			
	1999 в % к			
	1959	1970	1979	1989
Республика Казахстан	121,2	98,3	95,4	93,1
Акмолинская	91,9	78,7	79,8	81,2
Актюбинская	124,7	94,2	87,6	88,5
Алматинская	149,2	117,6	104,4	98,6
Атырауская	160,9	123,8	117,2	109,3
Восточно-Казахстанская	93,7	79,9	82,9	85,5
Жамбылская	141,0	107,9	100,7	95,8
Западно-Казахстанская	126,2	97,1	96,3	99,5
Карагандинская	108,6	80,6	81,5	78,1
Костанайская	88,9	74,4	77,5	76,6
Кызылординская	125,1	98,1	104,7	101,9
Мангистауская	320,3	241,2	247,9	187,0
Павлодарская	89,4	79,8	83,7	87,3
Северо-Казахстанская	76,1	69,6	74,2	77,0
Южно-Казахстанская	205,8	151,5	127,0	113,5

Структура сельского населения по полу

	В % к общей численности населения					
	1959		1970		1979	
	мужчин	женщин	мужчин	женщин	мужчин	женщин
Республика Казахстан	47,8	52,2	48,1	51,9	49,0	51,0
Акмолинская	49,0	51,0	48,2	51,8	49,2	50,8
Актюбинская	47,6	52,4	48,3	51,7	49,1	50,9
Алматинская	47,2	52,8	48,5	51,5	49,0	51,0
Атырауская	46,2	53,8	48,0	52,0	48,8	51,2
Восточно-Казахстанская	47,2	52,8	48,2	51,8	49,5	50,5
Жамбылская	47,1	52,9	47,8	52,2	48,9	51,1
Западно-Казахстанская	46,2	53,8	47,3	52,7	48,5	51,5
Карагандинская	49,3	50,7	49,0	51,0	49,1	50,9
Костанайская	48,8	51,2	48,0	52,0	48,8	51,2
Кызылординская	48,2	51,8	48,6	51,4	49,7	50,3
Мангистауская	48,6	51,4	48,9	51,1	57,2	42,8
Павлодарская	48,7	51,3	48,1	51,9	49,0	51,0
Северо-Казахстанская	48,0	52,0	47,9	52,1	48,7	51,3
Южно-Казахстанская	47,4	52,6	48,0	52,0	48,8	51,2

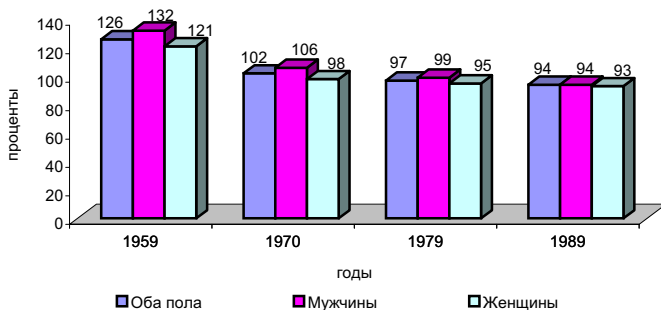
продолжение

	В % к общей численности населения			
	1989		1999	
	мужчин	женщин	мужчин	женщин
Республика Казахстан	49,6	50,4	49,9	50,1
Акмолинская	49,7	50,3	49,6	50,4
Актюбинская	49,9	50,1	50,1	49,9
Алматинская	49,5	50,5	49,6	50,4
Атырауская	50,3	49,7	50,3	49,7
Восточно-Казахстанская	49,8	50,2	50,0	50,0
Жамбылская	49,4	50,6	50,1	49,9
Западно-Казахстанская	49,3	50,7	50,0	50,0
Карагандинская	49,9	50,1	50,3	49,7
Костанайская	49,2	50,8	49,4	50,6
Кызылординская	50,9	49,1	51,4	48,6
Мангистауская	51,0	49,0	50,0	50,0
Павлодарская	49,5	50,5	49,3	50,7
Северо-Казахстанская	49,3	50,7	49,4	50,6
Южно-Казахстанская	49,6	50,4	50,3	49,7

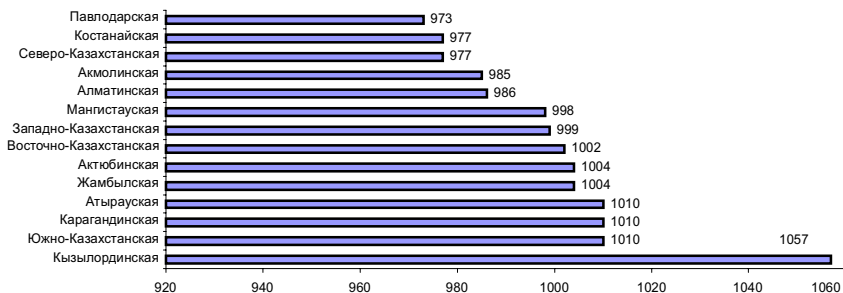
Число мужчин на 1000 женщин

	1959	1970	1979	1989	1999
Республика Казахстан	916	928	962	984	997
Акмолинская	959	930	970	988	985
Актюбинская	907	936	966	995	1004
Алматинская	894	940	961	980	986
Атырауская	860	923	953	1013	1010
Восточно-Казахстанская	894	931	981	994	1002
Жамбылская	890	917	958	975	1004
Западно-Казахстанская	860	897	942	972	999
Карагандинская	973	960	966	995	1010
Костанайская	952	921	954	969	977
Кызылординская	931	944	987	1038	1057
Мангистауская	947	955	1335	1039	998
Павлодарская	947	926	959	979	973
Северо-Казахстанская	924	920	949	972	977
Южно-Казахстанская	901	923	953	982	1010

**Изменение численности сельского населения
Республики Казахстан по полу**
(1999 год = 100 %)



Число мужчин на 1000 женщин (1999 г.)



**Численность населения по
сельским населенным пунктам**

	Оба пола	Мужчины	Женщины
Республика Казахстан			
Сельское население	6575823	3283231	3292592
Акмолинская область			
Сельское население	455844	226213	229631
Кокшетау г.а.			
Сельское население	8483	3981	4502
с. Красный Яр	8352	3913	4439
с. Кызыл-Жулдыз	131	68	63
Степногорск г.а.			
Сельское население	1841	916	925
Акуская п.а.	-	-	-
с. Жанатобе	-	-	-
Бестобинская п.а.	159	81	78
с. Подхоз	159	81	78
Карабулакский с.о.	1310	653	657
с. Карабулак	1199	593	606
с. Коксал	60	33	27
с. Первомайка	51	27	24
Шантобинская п.а.	372	182	190
с. Новокронштадка	372	182	190
Аккольский район			
сельское население	19592	9815	9777
Алексеевский лесхоз	484	245	239
с. Ерназар	167	82	85
с. Радовка	160	86	74
Богембайский с.о.	581	283	298
с. Богембай	581	283	298
Ивановский с.о.	1478	776	702
с. Ивановское	1478	776	702
Искровский с.о.	2127	1042	1085
с. Искра	1266	614	652
с. Степок	861	428	433
Подстанция	-	-	-
Кенесский с.о.	2131	1050	1081
с. Гусарка	875	429	446
с. Кенес	349	170	179
с. Красный Горняк	103	49	54
с. Мальй Барап	434	223	211
Кенесский леспромхоз	370	179	191
Минский с.о.	2073	1018	1055
с. Минское	1054	526	528
с. Комей	-	-	-
с. Степногорское	990	478	512
с. Хлебоприемное	29	14	15

Численность населения по сельским населенным пунктам

	Оба пола	Мужчины	Женщины
Наумовский с.о.	1903	939	964
с. Наумовка	940	475	465
с. Виноградовка	288	144	144
с. Орнек	599	287	312
с. Филипповка	76	33	43
Новорыбинский с.о.	1710	847	863
с. Новорыбинка	1111	542	569
с. Калинино	329	169	160
с. Курьлыс	270	136	134
Приозерный с.о.	1024	507	517
с. Приозерное	772	386	386
с. Кызылту	113	52	61
с. Лидиевка	139	69	70
Трудовой с.о.	1634	818	816
с. Трудовое	1123	550	573
с. Енбек	-	-	-
с. Кирово	266	136	130
с. Подлесное	245	132	113
Разъезд 32	-	-	-
Урюпинский с.о.	3232	1691	1541
с. Урюпинка	1649	827	822
с. Амангельды	310	153	157
с. Ерофеевка	433	210	223
с. Красный Бор	359	180	179
с. Малоалександровка	481	321	160
Черняковский с.о.	888	431	457
с. Кырык-Кудык	888	431	457
с. Баскудук	-	-	-
Аршальинский район			
сельское население	22494	11064	11430
Аршальинская п.а.	1261	606	655
с. Акбулак	82	38	44
с. Актасты	360	170	190
с. Мичурино	819	398	421
Александровский с.о.	3006	1526	1480
с. Александровка	2487	1269	1218
с. Мартыновка	406	196	210
Разъезд 41	81	46	35
Разъезд 102	32	15	17
Анарский с.о.	3278	1638	1640
с. Анар	1508	758	750
с. Байдала	231	117	114
с. Бирсуат	196	100	96
с. Донецкое	565	281	284
с. Раздольное	778	382	396

Численность и размещение населения в РК

Численность населения по сельским населенным пунктам

	Оба пола	Мужчины	Женщины
Волгодоновский с.о.	3002	1470	1532
с. Волгодоновка	941	459	482
ст.Бабатай	350	174	176
с. Береке	75	34	41
с. Вячеславка	1078	528	550
с. Койгельды	375	187	188
Разъезд 42	183	88	95
Ижевский с.о.	2300	1108	1192
с. Ижевское	2175	1045	1130
ст.Шоптыколь	125	63	62
Константиновский с.о.	2748	1347	1401
с. Константиновка	1459	720	739
с. Белоярка	654	320	334
с. Сейтень	158	79	79
с. Шортанды	477	228	249
Красноозерный с.о.	1428	694	734
с. Тургеневка	981	476	505
с. Красное Озеро	232	108	124
с. Родники	215	110	105
Михайловский с.о.	2261	1077	1184
с. Михайловка	1428	676	752
с. Николаевка	437	213	224
с. Ольгинка	396	188	208
Нововладимировский с.о.	3210	1598	1612
с. Нововладимировка	924	480	444
с. Акжар	18	12	6
с. Владимировка	54	28	26
с. Заря	216	105	111
с. Сарыоба	917	453	464
ст.Сарыоба	686	328	358
с. Херсоновка	395	192	203
Астраханский район			
сельское население	32980	16116	16864
Астраханский с.о.	7127	3495	3632
с. Астраханка	6566	3217	3349
с. Жанабирлик	139	69	70
с. Таволжанка	422	209	213
Бесбидаикский с.о.	1095	554	541
с. Бесбидаик	541	265	276
с. Степное	554	289	265
Есильский с.о.	1506	717	789
с. Зеленое	1225	581	644
с. Шиликти	281	136	145
Жалтырский с.о.	5957	2848	3109
с. Жалтыр	5203	2452	2751
ст. Астраханка	28	13	15
с. Жарсуат	726	383	343

Численность населения по сельским населенным пунктам

	Оба пола	Мужчины	Женщины
Каменский с.о.	1023	494	529
с. Каменка	1023	494	529
Кайнарский с.о.	350	177	173
с. Кайнарское	197	100	97
с. Луговое	89	47	42
с. Каратубек	64	30	34
Кызылжарский с.о.	2917	1444	1473
с. Жана-Турмыс	1173	565	608
с. Акимовка	647	313	334
с. Акбеит	522	270	252
с. Оксановка	575	296	279
Николаевский с.о.	4127	2023	2104
с. Петровка	1190	575	615
с. Жамбыл	419	210	209
с. Новочеркасское	1471	713	758
с. Ондирис	561	282	279
с. Орнек	184	88	96
с. Приишимка	302	155	147
Острогорский с.о.	1390	715	675
с. Новый Колутон	896	454	442
с. Вишневка	240	131	109
с. Ягодное	254	130	124
Первомайский с.о.	2742	1339	1403
с. Первомайка	1385	674	711
с. Камышенка	944	465	479
с. Лозовое	413	200	213
Староколутонский с.о.	3652	1774	1878
с. Старый Колутон	1043	499	544
с. Бирлик	232	109	123
с. Зареченка	277	142	135
с. Ковыленка	457	225	232
с. Колутон	1349	646	703
с. Косколь	245	124	121
Разъезд 90	49	29	20
Узункольский с.о.	1094	536	558
с. Узунколь	621	309	312
с. Алгабас	264	128	136
с. Булакты	209	99	110
Атбасарский район			
сельское население	28721	14232	14489
Шункыркольский с.о.	1565	762	803
с. Шункырколь	752	365	387
с. Кайракты	23	12	11
с. Новомариновка	790	385	405

Численность и размещение населения в РК

Численность населения по сельским населенным пунктам

	Оба пола	Мужчины	Женщины
Борисовский с.о.	2072	987	1085
с. Борисовка	1248	596	652
с. Пригородное	17	7	10
с. Садовое	756	359	397
с. Смирновка	51	25	26
Каражарский с.о.	663	311	352
с. Каражар	564	259	305
с. Большой Мойнак	99	52	47
Макеевский с.о.	1695	897	798
с. Шуйское	971	472	499
с. Макеевка	519	324	195
с. Третьяковка	205	101	104
Мариновский с.о.	4331	2224	2107
с. Мариновка	3778	1938	1840
а. Бейса Хазирета	553	286	267
Новоалександровский с.о.	2444	1200	1244
с. Новоалександровка	1674	813	861
ст.Адыр	770	387	383
Новосельский с.о.	1537	719	818
с. Новосельское	1251	577	674
с. Людмиловка	94	45	49
с. Пролетарка	192	97	95
Октябрьский с.о.	2189	1108	1081
с. Октябрьское	1195	612	583
с. Караколь	329	158	171
с. Косбармак	402	196	206
с. Николаевка	263	142	121
Полтавский с.о.	2212	1077	1135
с. Полтавка	897	435	462
с. Покровка	1150	560	590
с. Титовка	165	82	83
Сергеевский с.о.	3132	1533	1599
с. Сергеевка	1897	904	993
с. Ащиколь	360	195	165
с. Еректы	-	-	-
с. Самарка	875	434	441
Сочинский с.о.	1813	891	922
с. Сочинское	1134	559	575
отд. Коклекти	-	-	-
с. Сепе	679	332	347
с. Теренсай	-	-	-
Тельманский с.о.	1421	704	717
с. Тельмана	623	309	314
с. Поповка	423	211	212
Разъезд 87	225	112	113
с. Садубек	150	72	78

Численность населения по сельским населенным пунктам

	Оба пола	Мужчины	Женщины
Южный с.о.	1336	651	685
с. Ладыженка	1336	651	685
с. Аксу	-	-	-
с. Кубугуль	-	-	-
Ладыженский ХПП	-	-	-
Ярославский с.о.	2311	1168	1143
с. Тимашевка	925	463	462
с. Ждановка	53	20	33
с. Калиновка	-	-	-
с. Магдалиновка	299	156	143
с. Родионовка	585	296	289
с. Трановка	-	-	-
с. Хрящевка	449	233	216
Буландынский район			
сельское население	22847	11293	11554
Вознесенский с.о.	4612	2240	2372
с. Вознесенка	1684	816	868
с. Белоцерковка	460	238	222
с. Еруслановка	82	44	38
с. Колоколовка	853	400	453
с. Красный Кордон	561	266	295
с. Купчановка	742	354	388
с. Прохоровка	230	122	108
Даниловский с.о.	2307	1136	1171
с. Даниловка	1207	589	618
с. Богдановка	355	176	179
с. Боярка	353	165	188
с. Ельтай	217	108	109
с. Жанаталап	175	98	77
Ергольский с.о.	2162	1078	1084
с. Ерголка	1056	528	528
с. Гордеевка	372	191	181
с. Ивановка	402	190	212
с. Новокиевка	332	169	163
Журавлевский с.о.	3438	1654	1784
с. Журавлевка	1371	658	713
с. Воробьевка	430	197	233
с. Красноводское	638	310	328
с. Новодонецк	475	237	238
с. Острогорское	230	102	128
с. Ярославка	294	150	144
Капитоновский с.о.	1760	877	883
с. Капитоновка	1262	645	617
с. им.Балуана Шолака	139	71	68
с. Караагаш	2	2	-
с. Пушкино	357	159	198

Численность и размещение населения в РК

Численность населения по сельским населенным пунктам

	Оба пола	Мужчины	Женщины
Карамышевский с.о.	4036	2030	2006
с. Карамышевка	1020	494	526
с. Мат	189	82	107
с. Ортақшыл	261	119	142
с. Отрадное	847	403	444
с. Партизанка	1092	535	557
с. им.Розы Люксембург	259	142	117
с. Суворовка	368	255	113
Никольский с.о.	2923	1502	1421
с. Никольское	2675	1379	1296
с. Улытоган	248	123	125
Новобратский с.о.	1609	776	833
с. Новобратское	790	386	404
с. Буденновка	287	131	156
с. Добровольное	288	137	151
с. Красносельское	244	122	122
Егиндыкольский район			
сельское население	10050	5092	4958
Егиндыкольский с.о.	3522	1836	1686
с. Егиндыколь	3509	1827	1682
с. Степняк	13	9	4
Абайский с.о.	506	255	251
с. Абай	506	255	251
Алакольский с.о.	787	398	389
с. Полтавское	509	259	250
с. Коркем	278	139	139
Армавирский с.о.	728	373	355
с. Спиридоновка	728	373	355
Бауманский с.о.	1745	835	910
с. Бауманское	858	418	440
ст.Бесбидайык	48	22	26
с. Жолан	216	106	110
с. Коржинколь	623	289	334
Буревестникский с.о.	562	279	283
с. Буревестник	562	279	283
Жалманкулакский с.о.	1256	639	617
с. Жалманкулак	741	372	369
с. Жұлдыз	370	195	175
с. Коныртубек	145	72	73
Узункольский с.о.	944	477	467
с. Узункольское	594	299	295
с. 30 лет Казахстана	350	178	172

Численность населения по сельским населенным пунктам

	Оба пола	Мужчины	Женщины
Енбекшильдерский район			
сельское население	18635	9339	9296
Бирсуатский с.о.	2020	1012	1008
с. Бирсуат	810	395	415
с. Итемген	74	37	37
с. Кишкентай	27	13	14
с. Мамай	531	274	257
с. Сауле	427	216	211
с. Тассу	151	77	74
Донской с.о.	2877	1433	1444
с. Донское	1135	560	575
с. Жанааул	951	475	476
с. Жаналык	166	92	74
с. Невское	625	306	319
Енбекшильдерский с.о.	1765	922	843
с. Енбекшильдерское	504	247	257
с. Абай	9	4	5
с. Атансор	33	17	16
с. Кудабас	231	122	109
с. Придорожное	318	170	148
с. Терек	115	58	57
с. Трудовое	555	304	251
Зауральский с.о.	2425	1205	1220
с. Заураловка	654	314	340
с. Баймырза	639	332	307
с. Каратал	194	97	97
с. Кудукагаш	482	230	252
с. Шошкалы	217	115	102
с. Яблоновка	239	117	122
Краснофлотский с.о.	1028	522	506
с. Краснофлотское	649	323	326
с. Арай	38	25	13
с. Белагаш	86	40	46
с. Булакты-Шилик	6	2	4
с. Дальний	1	1	-
с. Кайнар	248	131	117
Макинский с.о.	3237	1606	1631
с. Макинка	1900	917	983
с. Буланды	419	202	217
с. Дачи	52	29	23
с. Когам	356	194	162
с. Макпал	398	206	192
с. Сосновка	112	58	54

Численность и размещение населения в РК

Численность населения по сельским населенным пунктам

	Оба пола	Мужчины	Женщины
Валихановский с.о.	2158	1072	1086
с. Валиханово	781	364	417
с. Азнабай	68	31	37
с. Алга	173	88	85
с. Карасу	65	29	36
с. Койтас	324	163	161
с. Прожектор	134	64	70
с. Сапак	142	69	73
с. Советское	471	264	207
Ульгинский с.о.	3125	1567	1558
с. Казгородок	1241	605	636
с. Жукей	206	99	107
с. Карловка	176	88	88
с. Кенащы	576	299	277
с. Карасор	98	53	45
с. Кызылююм	238	128	110
с. Пригорхоз	261	133	128
с. Трамбовка	152	70	82
с. Уюмшил	177	92	85
Ерейментауский район			
сельское население	27159	13823	13336
Бестогайский с.о.	1874	931	943
с. Ильинка	851	414	437
с. Байсары	301	149	152
с. Жанажол	363	182	181
с. Кызылту	138	73	65
с. Нецветаевка	-	-	-
с. Чилинка	221	113	108
Благодатненский с.о.	2141	1135	1006
с. Благодатное	1642	870	772
с. Алгабас	241	130	111
с. Баймен	92	50	42
с. Новокаменка	166	85	81
Бозтальский с.о.	1131	574	557
с. Бозтал	898	464	434
с. Усамбай	233	110	123
Звенигородский с.о.	2640	1350	1290
с. Звенигородка	1401	698	703
с. Ельтай	219	109	110
с. Жарык	347	176	171
с. Малтабар	673	367	306
Изобильненский с.о.	1428	819	609
с. Изобильное	1428	819	609
с. Восточное	-	-	-
с. Жалын	-	-	-

Численность населения по сельским населенным пунктам

	Оба пола	Мужчины	Женщины
Куншалганский с.о.	1738	887	851
с. Ленинское	1123	554	569
с. Каратал	234	119	115
с. Шакей	381	214	167
Новодолинский с.о.	1589	795	794
с. Новодолинка	1132	570	562
с. Орнек	109	54	55
с. Токберли	27	14	13
с. Целинное	321	157	164
Новомарковский с.о.	3286	1646	1640
с. Новомарковка	2140	1083	1057
с. Жолбасшы	253	128	125
с. Кеноткель	26	17	9
с. Каражар	-	-	-
с. Тимофеевка	867	418	449
Улентинский с.о.	2469	1251	1218
с. Уленты	835	424	411
с. Ажы	357	183	174
с. Богенбай	203	111	92
с. Койтас	424	213	211
ст.Коржинколь	230	111	119
с. Ордабай	84	41	43
ст.Уленты	336	168	168
Павловский с.о.	4417	2207	2210
с. Павловка	3847	1913	1934
с. Веренка	266	126	140
с. Енбек	251	135	116
с. Кусак	-	-	-
с. Шакшабай	53	33	20
Селетинский с.о.	2081	1100	981
с. Селетинское	2081	1100	981
с. Кийкбай	-	-	-
с. Таскара	-	-	-
Тургайский с.о.	2365	1128	1237
с. Тургай	1551	724	827
с. Нижний Торгай	176	91	85
с. Ржищево	324	151	173
с. Стаханово	177	92	85
ст.Тургай	91	47	44
Тургайский ХПП	46	23	23
Есильский район			
сельское население	22123	10930	11193
Аксайский с.о.	1219	661	558
с. Аксай	1219	661	558
Бузулукский с.о.	1640	816	824
с. Бузулук	909	446	463
с. Сурган	731	370	361

Численность и размещение населения в РК

Численность населения по сельским населенным пунктам

	Оба пола	Мужчины	Женщины
Бирталский с.о.	692	352	340
с. Биртал	472	235	237
с. Алматинское	220	117	103
Двуречный с.о.	1660	793	867
с. Двуречное	1357	649	708
с. Приишимка	303	144	159
Зареченский с.о.	1495	753	742
с. Заречное	1495	753	742
с. Дальное	-	-	-
Знаменский с.о.	995	490	505
с. Знаменка	851	418	433
с. Ельтай	144	72	72
Красивинский с.о.	2824	1402	1422
с. Красивое	1501	748	753
ст.Красивая	587	296	291
с. Кумай	204	99	105
с. Ленинское	239	120	119
с. Тасоба	293	139	154
Красногорская п.а.	1318	621	697
с. Иглик	504	234	270
с. Калачи	814	387	427
Курский с.о.	1064	498	566
с. Курское	1064	498	566
Разъезд 19 км.	-	-	-
Каракольский с.о.	1276	627	649
с. Караколь	592	294	298
с. Речное	684	333	351
Московский с.о.	2275	1115	1160
с. Московское	819	383	436
с. Жаныспай	819	408	411
с. Ковыльное	637	324	313
Орловский с.о.	790	365	425
с. Орловка	790	365	425
Свободненский с.о.	1648	793	855
с. Свободное	1648	793	855
Юбилейный с.о.	1804	876	928
с. Юбилейное	688	335	353
с. Ейское	445	220	225
с. Интернациональное	671	321	350
Ярославский с.о.	1423	768	655
с. Ярославка	682	340	342
с. Раздольное	741	428	313
Жаксынский район			
сельское население	30808	15346	15462
Жаксынский с.о.	5350	2713	2637
с. Жаксы	5350	2713	2637

Численность населения по сельским населенным пунктам

	Оба пола	Мужчины	Женщины
Белагашский с.о.	2246	1099	1147
с. Белагаш	1223	603	620
с. Подгорное	1023	496	527
Беловодский с.о.	1390	723	667
с. Беловодское	815	420	395
с. Перекатное	575	303	272
Есильский с.о.	1572	803	769
с. Трудовое	586	278	308
с. Амангельды	52	27	25
с. Еркендык	74	44	30
с. Жирен	114	62	52
с. Карашаш	98	59	39
с. Талдыкора	87	47	40
с. Уки	561	286	275
Жанакииминский с.о.	4905	2418	2487
с. Жана-Киима	2011	987	1024
с. Алгабас	590	289	301
с. Киима	2094	1027	1067
с. Тайпак	210	115	95
Запорожский с.о.	3266	1590	1676
с. Запорожье	1873	911	962
с. Донское	349	177	172
с. Лозовое	850	414	436
с. Новочудное	194	88	106
Ишимский с.о.	2429	1188	1241
с. Ишимское	1603	774	829
с. им.Баубека Батыра	108	54	54
с. Казахстан	316	168	148
с. Монастырка	402	192	210
Калининский с.о.	1685	855	830
с. Калининское	657	325	332
с. Глебовка	126	60	66
с. Калмакколь	288	151	137
с. Моховое	614	319	295
Кайрактинский с.о.	1662	807	855
с. Кайракты	654	305	349
с. Казахское	143	77	66
с. Набережное	11	5	6
с. Старое Перекатное	153	74	79
с. Тарасовка	701	346	355
Кызылсайский с.о.	1514	745	769
с. Кызылсай	403	209	194
с. Баягиз	498	236	262
с. Кировское	613	300	313
Новокиенский с.о.	2116	1060	1056
с. Новокиенка	922	461	461
с. Киевское	974	487	487
с. Парчевка	220	112	108

Численность населения по сельским населенным пунктам

	Оба пола	Мужчины	Женщины
Терсаканский с.о.	1863	947	916
с. Терсакан	1275	644	631
с. Артыкбай	23	14	9
с. Байжигит	134	70	64
с. Балталы	243	124	119
с. Журумсай	-	-	-
с. Коксай	188	95	93
Чапаевский с.о.	810	398	412
с. Чапаевское	810	398	412
Жаркаинский район			
сельское население	16457	8132	8325
Отрадный с.о.	1097	551	546
с. Отрадное	694	344	350
с. Кенское	325	165	160
с. Шанырак	78	42	36
Баранкульский с.о.	1491	749	742
с. Баранкуль	631	313	318
с. Бапалак	-	-	-
с. Кумсуат	860	436	424
Бирсуатский с.о.	1374	668	706
с. Бирсуат	700	334	366
с. Балуанколь	12	9	3
с. Зерноградское	662	325	337
Далабайский с.о.	1521	735	786
а. Далабай	767	370	397
а. Актобе	131	60	71
с. Тассуат	623	305	318
Жанадалинский с.о.	2012	962	1050
с. Тасты-Талды	1338	632	706
с. Жанадала	674	330	344
Западный с.о.	378	178	200
с. Западное	378	178	200
Костычевский с.о.	959	468	491
с. Костычево	551	275	276
с. Донское	408	193	215
Нахимовский с.о.	1559	746	813
с. Львовское	764	364	400
с. Нахимовка	795	382	413
с. Обалсай	-	-	-
Маякский с.о.	235	114	121
с. Маяк	235	114	121
Пригородный с.о.	1814	960	854
с. Пригородное	885	486	399
с. Гастелло	929	474	455
Пятигорский с.о.	797	381	416
с. Пятигорское	797	381	416

Численность населения по сельским населенным пунктам

	Оба пола	Мужчины	Женщины
Тасоткельский с.о.	732	359	373
с. Тасоткель	639	310	329
с. Савиновка	93	49	44
Валихановский с.о.	931	480	451
с. Валиханово	757	393	364
с. Достык	174	87	87
Ушкарасуский с.о.	706	340	366
с. Ушкарасу	706	340	366
Шалгайский с.о.	325	173	152
с. Шалгай	291	150	141
с. Гагаринское	34	23	11
Шойындыкольский с.о.	526	268	258
с. Шойындыколь	526	268	258
Зерендинский район			
сельское население	45495	22661	22834
Зерендинский с.о.	11166	5528	5638
с. Зеренда	7673	3799	3874
с. Ермаковка	362	178	184
с. Красный Кордон	515	232	283
с. Коктерек	419	232	187
с. Карсак	258	135	123
с. Новоефремовка	25	15	10
а. Ондирис	103	55	48
с. Подлесное	606	296	310
с. Троицкое	808	405	403
с. Ульгили	397	181	216
Аккольский с.о.	4003	1997	2006
с. Акколь	1121	546	575
с. Ивановка	338	161	177
с. Казахстан	245	137	108
с. Кызылтан	508	255	253
с. Молодежное	860	426	434
с. Ортақ	708	355	353
п.Трофимовка	41	17	24
с. Туполевка	182	100	82
Алексеевская п.а.	656	327	329
п.Жаманаши	54	28	26
с. Чаглинка	602	299	303
Булакский с.о.	4116	2136	1980
с. Еленовка	1575	861	714
с. Акан	599	307	292
с. Баратай	434	226	208
с. Жанааул	207	104	103
с. Жылымды	305	149	156
с. Карагай	384	188	196
с. Пахарь	393	182	211
с. Уголки	219	119	100

Численность населения по сельским населенным пунктам

	Оба пола	Мужчины	Женщины
Викторовский с.о.	4241	2067	2174
с. Викторовка	1699	817	882
с. Исаковка	889	454	435
с. Костомаровка	446	209	237
с. Красилровка	474	232	242
а. Кызылкайнар	88	39	49
с. Лосевка	370	182	188
с. Подзаводск	13	10	3
а. Туражол	59	33	26
с. Уялы	203	91	112
Кусепский с.о.	3640	1792	1848
с. Куропаткино	1536	730	806
с. Айгыржал	16	10	6
с. Азат	652	333	319
с. Жамбыл	218	110	108
с. Линеевка	342	174	168
с. Раздольное	876	435	441
Конысбайский с.о.	2089	1025	1064
с. Конысбай	858	422	436
с. Васильковка	510	247	263
с. Гранитный	498	241	257
с. Донгулагаш	223	115	108
Кызылсайский с.о.	2464	1247	1217
с. Кызылсай	955	487	468
с. Биктесин	121	59	62
с. Жанатлек	157	90	67
с. Караозек	263	119	144
с. Кызылагаш	167	92	75
с. Сейфуллино	801	400	401
Приреченский с.о.	2935	1446	1489
с. Приречное	940	459	481
с. Березняковка	727	361	366
с. Заречное	378	189	189
с. Павловка	413	208	205
с. Садовое	477	229	248
Пухальский с.о.	4217	2125	2092
с. Пухальское	773	370	403
с. Дороговка	232	110	122
с. Жамантуз	217	114	103
с. Игилик	507	272	235
с. Карашилик	224	109	115
с. Карабулак	687	347	340
с. Кызылегис	541	282	259
с. Койсалган	51	29	22
а. Малые Тюкты	282	147	135
с. Серафимовка	291	139	152
с. Ортаагаш	412	206	206

Численность населения по сельским населенным пунктам

	Оба пола	Мужчины	Женщины
Симферопольский с.о.	1876	931	945
с. Симферопольское	1228	614	614
с. Булак	292	141	151
с. Жолдыбай	342	169	173
с. Озерное	14	7	7
Чаглинский с.о.	4092	2040	2052
с. Чаглинка	1984	958	1026
а. Айдарлы	266	137	129
с. Водопьяновка	379	194	185
а. Енбекбирлик	98	49	49
с. Кеноткель	364	187	177
с. Кошкарбай	210	112	98
с. Первомайское	365	185	180
с. Октябрь	138	67	71
с. Уялы	288	151	137
Коргалжинский район			
сельское население	16705	8425	8280
Коргалжинский с.о.	6143	3091	3052
с. Коргалжин	5679	2804	2875
с. Абай	320	212	108
с. Биртабан	144	75	69
Амангельдинский с.о.	1169	597	572
с. Уркендеу	851	426	425
с. Бирлик	38	17	21
с. Жумай	280	154	126
Арыктинский с.о.	2022	979	1043
с. Арыкты	1328	632	696
с. Култай	78	41	37
с. Коркылдак	135	69	66
с. Садырбай	114	51	63
с. Сулыколь	367	186	181
Кенбидаикский с.о.	1242	623	619
с. Кенбидаик	1109	557	552
с. Екпинди	118	60	58
с. Зорман	15	6	9
с. Каракога	-	-	-
Коммунарский с.о.	588	319	269
с. Кумколь	127	73	54
с. Майшукур	461	246	215
Карашалгинский с.о.	1881	972	909
с. Жантеке	1384	704	680
с. Каргалы	177	97	80
с. Тынгылыкты	41	29	12
с. Уялы	279	142	137

Численность и размещение населения в РК

Численность населения по сельским населенным пунктам

	Оба пола	Мужчины	Женщины
Кызылсайский с.о.	1238	642	596
с. Шалкар	840	435	405
с. Алмас	89	45	44
с. Каскатау	27	12	15
с. Карасор	-	-	-
с. Ушсарт	282	150	132
Сабундинский с.о.	2422	1202	1220
с. Сабынды	1815	908	907
с. Алгабас	114	58	56
с. Караегин	493	236	257
Сандыктауский район			
сельское население	28729	14082	14647
Балкашинский с.о.	6397	3175	3222
с. Балкашино	5737	2858	2879
Лесхоз	660	317	343
Белгородский с.о.	1500	727	773
с. Белгородское	760	361	399
с. Новодобринка	158	82	76
с. Преображенка	231	118	113
с. Профинтерн	36	13	23
с. Раздольное	315	153	162
Васильевский с.о.	1633	779	854
с. Васильевка	555	269	286
с. Острогорка	776	371	405
с. Тучное	302	139	163
Веселовский с.о.	1847	895	952
с. Веселое	1105	538	567
а. Жиланды	282	144	138
с. Новоселовка	460	213	247
Жамбылский с.о.	1463	713	750
с. Приозерное	856	418	438
с. Березовка	171	73	98
с. Кызылказахстан	436	222	214
Каменский с.о.	2176	1085	1091
с. Каменка	1947	968	979
с. Богословка	167	85	82
с. Ключевка	62	32	30
Лесной с.о.	1858	912	946
с. Лесное	809	363	446
с. Быстримовка	266	144	122
с. Граниковка	151	74	77
с. Каховка	-	-	-
с. Крутые Горки	20	9	11
с. Михайловка	374	203	171
с. Речное	238	119	119

Численность населения по сельским населенным пунктам

	Оба пола	Мужчины	Женщины
Максимовский с.о.	2522	1234	1288
с. Максимовка	1268	624	644
с. Владимировка	453	220	233
с. Новый Городок	301	150	151
с. Спасское	500	240	260
Новоникольский с.о.	2018	1014	1004
с. Новоникольское	727	356	371
с. Кумдыколь	409	207	202
с. Меньшиковка	374	196	178
с. Мысок	353	174	179
с. Смольное	155	81	74
Сандыктауский с.о.	2721	1282	1439
с. Сандыктау	1799	844	955
с. Новоромановка	371	183	188
с. Петровка	551	255	296
Подсобное хоз. дет. Дома	-	-	-
Хлебный с.о.	1526	730	796
с. Хлебное	695	334	361
с. Ащилы	76	40	36
п. Баракколь	-	-	-
с. Баракпай	497	229	268
с. Чашке	258	127	131
Широковский с.о.	3068	1536	1532
с. Богородка	642	327	315
с. Арбузинка	150	75	75
с. Дорогинка	535	270	265
с. Красная Поляна	545	286	259
с. Мадениет	877	426	451
с. Петриковка	319	152	167
Целиноградский район			
сельское население	51085	25453	25632
Кокталский с.о.	5406	2788	2618
с. Коктал	3877	2013	1864
с. Кажымукан	287	141	146
с. Коянды	319	172	147
ЛПУ-10	57	26	31
с. Райавтодор	292	144	148
с. Талапкер	501	251	250
Разъезд 96	73	41	32
Воздвиженский с.о.	2017	990	1027
с. Воздвиженка	1094	537	557
с. Литовка	-	-	-
с. Новостройка	589	285	304
с. Островное	-	-	-
с. Раздольное	334	168	166

Численность и размещение населения в РК

Численность населения по сельским населенным пунктам

	Оба пола	Мужчины	Женщины
Интернациональный с.о.	4073	2041	2032
с. Интернациональное	1739	854	885
с. Калинино	368	185	183
с. Куйгенжар	318	160	158
с. Малотимофеевка	350	195	155
с. Мичурино	922	459	463
с. Шубар	376	188	188
Красноярский с.о.	3864	1878	1986
с. Жангызкудук	1991	965	1026
с. Красноярка	966	477	489
с. Маншук	907	436	471
Оразакский с.о.	2157	1064	1093
с. Оразак	1820	893	927
с. Бирлик	337	171	166
Кощинский с.о.	4275	2267	2008
с. Коши	1708	1016	692
Госплемстанция	370	166	204
с. Майбалык	34	17	17
с. Пригородное	1348	669	679
с. Тайтобе	351	162	189
с. Тельман	464	237	227
Луговской с.о.	1857	931	926
с. Луговое	953	471	482
с. Покровка	491	248	243
Разъезд 93	34	19	15
ст.Тастак	379	193	186
Максимовский с.о.	3186	1558	1628
с. Максимовка	1380	663	717
ст.Косчеку	472	239	233
с. Тонкерис	741	374	367
с. Фарфоровое	488	227	261
с. Жайнак	105	55	50
Малиновский с.о.	7375	3697	3678
с. Малиновка	4835	2408	2427
с. Каражар	293	150	143
с. Жанажол	345	185	160
с. Ильинка	1557	776	781
с. Отемис	345	178	167
Новоишимский с.о.	3171	1523	1648
с. Новоишимка	1951	925	1026
с. Мортък	285	146	139
с. Семеновка	935	452	483
Приозерный с.о.	1923	923	1000
с. Приозерное	1163	567	596
с. Зеленый Гай	307	148	159
с. Садовое	453	208	245

Численность населения по сельским населенным пунктам

	Оба пола	Мужчины	Женщины
Рождественский с.о.	4734	2334	2400
с. Рождественка	4212	2071	2141
с. Кызылжар	239	124	115
с. Нура	147	72	75
с. Сарыадыр	136	67	69
Романовский с.о.	2394	1161	1233
с. Романовка	1564	744	820
с. Аганас	163	80	83
с. Павлоградка	298	144	154
с. Преображенка	171	87	84
с. Шнет	198	106	92
Софиевский с.о.	2830	1401	1429
с. Софиевка	1416	699	717
с. Антоновка	302	147	155
с. Апполоновка	7	3	4
с. Миновка	49	29	20
с. Приречное	1056	523	533
Челкарский с.о.	1823	897	926
с. Егиндыколь	1194	599	595
с. Каратомар	260	123	137
с. Отаутускен	369	175	194
Шортандинский район			
сельское население	20678	10151	10527
Андреевский с.о.	5167	2614	2553
с. Андреевка	960	493	467
с. Белое Озеро	186	91	95
с. Басколь	115	60	55
с. Камышенка	250	127	123
ст.Караадыр	479	228	251
с. Новокавказское	79	41	38
с. Новороменка	159	77	82
с. Октябрьское	463	238	225
с. Петровка	1420	743	677
с. Пригородное	1056	516	540
Дамсинский с.о.	4994	2388	2606
с. Дамса	2638	1301	1337
Разъезд 34	-	-	-
Разъезд 28	-	-	-
с. Научный	1140	508	632
с. Степное	1216	579	637
Елизаветинский с.о.	3265	1579	1686
с. Елизаветинка	2032	987	1045
с. Ключи	678	334	344
Разъезд 35	-	-	-
Разъезд 38	-	-	-
ст.Тонкерис	555	258	297

Численность и размещение населения в РК

Численность населения по сельским населенным пунктам

	Оба пола	Мужчины	Женщины
Казциковский с.о.	3541	1742	1799
с. Бектау	1329	634	695
с. Барышевка	211	102	109
с. Зерновое	52	28	24
с. Конкрынка	228	109	119
с. Каражар	134	73	61
с. Каратобинское	103	51	52
с. Новопервомайское	196	98	98
с. Новоселовка	936	460	476
с. Ошак	246	131	115
с. Первомайское	106	56	50
Новокубанский с.о.	3711	1828	1883
с. Новокубанка	1810	893	917
с. Алтайское	180	102	78
с. Гуляйполе	449	231	218
с. Егемен	263	131	132
с. Новографское	183	95	88
с. Раевка	826	376	450
Щучинский район			
сельское население	30962	15362	15600
Абылайхановский с.о.	3022	1544	1478
с. Кызылагаш	1350	676	674
с. Баянбай	17	8	9
с. Дорофеевка	935	480	455
с. Жанкара	59	33	26
с. Мезгильсор	125	69	56
с. Новый Карабаур	214	114	100
с. Озерное	277	141	136
с. Старый Карабаур	45	23	22
Боровская п.а.	323	158	165
с. Кымызынай	323	158	165
Веденовский с.о.	2793	1380	1413
с. Веденовка	1212	599	613
с. Жанатуган	114	50	64
с. Крупское	55	33	22
с. Карабулак	226	117	109
с. Николаевка	840	408	432
с. Райгородок	168	87	81
с. Федосеевка	178	86	92
Зеленоборский с.о.	4473	2149	2324
с. Зеленый Бор	3528	1695	1833
с. Молбаза	158	80	78
с. Окжетпес	761	359	402
с. Подхоз	26	15	11

Численность населения по сельским населенным пунктам

	Оба пола	Мужчины	Женщины
Златопольский с.о.	3754	1947	1807
с. Златополье	1413	690	723
с. Лесной Хутор	301	203	98
с. Новоандреевка	297	192	105
с. Первомайское	783	382	401
с. Савинка	465	224	241
с. Сотниковка	152	78	74
с. Тулкули	343	178	165
Кенесаринский с.о.	3047	1508	1539
а. Кенесары	1829	896	933
с. Брусиловка	210	107	103
с. Вороновка	946	476	470
Разъезд 17	30	16	14
Разъезд 19	32	13	19
Климовский с.о.	3609	1801	1808
с. Климовка	836	414	422
с. Жанажол	163	76	87
с. Жаркайын	145	71	74
с. Жасыл	523	258	265
с. Красный Кордон	239	120	119
с. Корнекты	272	146	126
с. Карашилик	774	381	393
с. Чернойрка	451	229	222
с. Шиели	206	106	100
Котыркольский с.о.	3380	1649	1731
с. Котырколь	2891	1406	1485
с. Вишневое	97	50	47
с. Ключевое	93	54	39
с. Приозерное	31	14	17
с. Сосновка	268	125	143
Наурызбайский с.о.	2543	1280	1263
а. Наурызбай Батыра	1056	506	550
с. Айгабак	53	28	25
с. Бидайык	108	54	54
с. Жанаталап	351	184	167
с. Мадениет	975	508	467
Успеноюрьевский с.о.	4018	1946	2072
с. Успеноюрьевка	1153	554	599
с. Дмитриевка	613	287	326
с. Карагай	152	72	80
с. Клинцы	91	44	47
с. Киндиккарагай	405	206	199
с. Ковалевка	9	6	3
с. Кульстан	167	86	81
с. Ульгиалган	102	48	54
с. Урумкай	1127	544	583
Подстанция	-	-	-
с. Ынталы	199	99	100

Численность и размещение населения в РК

Численность населения по сельским населенным пунктам

	Оба пола	Мужчины	Женщины
Актюбинская область			
сельское население	298884	149721	149163
Актобе г.а.			
сельское население	28550	14000	14550
Благодарный с.о.	7666	3838	3828
с. Новостепановка	2587	1226	1361
с. Акшат	395	208	187
с. Белогорка	281	139	142
с. Белогорское	101	54	47
с. Красносельское	474	239	235
с. Кызылжар	918	457	461
с. Пригородное	1617	797	820
с. Садовое	540	264	276
с. Украинка	470	299	171
с. Ульке	221	119	102
с. Шилисай	62	36	26
Каргалинский с.о.	11567	5593	5974
с. Каргалинское	10772	5203	5569
с. Акжар	386	191	195
с. Магаджановское	409	199	210
Курайлинский с.о.	4119	2015	2104
с. Курайли	1309	636	673
с. Георгиевка	1090	537	553
с. Илек	636	304	332
Разъезд 39	139	71	68
с. Россовхоз	945	467	478
Новый с.о.	3524	1728	1796
с. Новое	1027	501	526
с. Курашасай	2497	1227	1270
Саздинский с.о.	1674	826	848
с. Сазды	1674	826	848
Алгинский район			
сельское население	21632	10820	10812
Бескопинский с.о.	2228	1144	1084
с. Павловка	1585	807	778
с. Бескопа	321	164	157
с. Кзылту	76	45	31
с. Темрей	189	98	91
с. Табантал	57	30	27
Бестамакский с.о.	3444	1670	1774
с. Бестамак	2343	1116	1227
с. Самбай	738	369	369
с. Шибаяевка	363	185	178
Гагаринский с.о.	1848	928	920
с. Черноводск	984	488	496
с. Голубиновка	423	213	210
с. Ивановка	441	227	214

Численность населения по сельским населенным пунктам

	Оба пола	Мужчины	Женщины
Ильинский с.о.	2509	1263	1246
с. Ильинка	1229	608	621
с. Коммунар	210	112	98
с. Культабан	257	137	120
а. Сарыкобда	813	406	407
Ключевой с.о.	1690	837	853
с. Богословка	1299	644	655
с. Луговое	183	92	91
с. Петровка	208	101	107
Карабулакский с.о.	2142	1085	1057
с. Карабулак	914	462	452
с. Амангельды	306	153	153
с. Болгарка	922	470	452
Карахобдинский с.о.	1574	797	777
с. Карахобда	899	451	448
а. Арал	-	-	-
с. Ерназар	240	133	107
с. Новосергеевка	435	213	222
Маржанбулакский с.о.	1890	1007	883
с. Прогресс	1174	654	520
с. Березовка	352	167	185
с. Карагандысай	364	186	178
Тамдинский с.о.	2576	1240	1336
с. Тамды	2029	970	1059
с. Еркинкуш	231	115	116
а. Талдысай	316	155	161
Токмансайский с.о.	1731	849	882
а. Кайнар	985	485	500
с. Олетты	190	97	93
с. Токмансай	354	177	177
ст.Токмансай	202	90	112
Айтекебийский район			
сельское население	34628	17371	17257
с. Комсомольское	5065	2622	2443
Аккольский с.о.	1197	614	583
с. Акколь	1090	551	539
с. Клемжайган	42	25	17
с. Кандысор	65	38	27
Актастынский с.о.	1834	902	932
с. Актасты	1055	513	542
с. Амангельды	219	111	108
с. Толыбай	560	278	282
Аралтогайский с.о.	2490	1242	1248
с. Аралтогай	1363	667	696
с. Киякты	236	132	104
с. Милысай	399	194	205
отделение Улгайсын	492	249	243

Численность и размещение населения в РК

Численность населения по сельским населенным пунктам

	Оба пола	Мужчины	Женщины
К-Жулдузский с.о.	1522	766	756
с. Аралтобе	1490	748	742
с. Балжанай	18	10	8
с. Каракиси	14	8	6
Айкенский с.о.	3086	1548	1538
а. Айке	1319	670	649
с. Абай	108	59	49
с. Жанадаур	83	42	41
с. Мир	62	34	28
с. Теренсай	1514	743	771
Баскудукский с.о.	3179	1574	1605
с. Тымабулак	1520	762	758
с. Баскудук	154	75	79
с. Бестас	85	50	35
с. Кырыккудук	140	54	86
с. Сарат	944	466	478
с. Сарбулак	336	167	169
с. Богетколь	182	96	86
Жабасакский с.о.	2168	1131	1037
с. Жабасак	1193	614	579
с. Аккум	425	225	200
с. Байжанкол	208	123	85
с. Карасу	241	123	118
с. Шиликти	101	46	55
Жамбылский с.о.	2234	1123	1111
с. Жамбыл	1277	647	630
с. Ушкатты	957	476	481
Кайрактинский с.о.	554	283	271
с. Талдык	431	219	212
с. Атпа	20	12	8
с. Кайракты	103	52	51
Карабутакский с.о.	5487	2689	2798
с. Карабутак	3892	1886	2006
с. Белкопа	614	312	302
с. Енбекту	497	244	253
с. Жароткель	484	247	237
с. Тас-Кожа	176	83	93
Кумкудукский с.о.	2560	1279	1281
с. Кумкудук	2396	1198	1198
с. Бестас	104	52	52
с. Караколь	13	5	8
с. Теректи	47	24	23
Сулукольский с.о.	1162	559	603
с. Сулуколь	1087	525	562
а. Сулуколь	75	34	41

Численность населения по сельским населенным пунктам

	Оба пола	Мужчины	Женщины
Талдысайский с.о.	1732	860	872
с. Талдысай	1615	801	814
а. Карамола	-	-	-
с. Какпактытас	117	59	58
Байганинский район			
сельское население	24652	12500	12152
с. Байганин	8212	4167	4045
Ащинский с.о.	1857	931	926
с. Ногайты	1857	931	926
с. Жарлы	-	-	-
Жанажолский с.о.	2107	1081	1026
с. Оймаут	969	509	460
с. Бесбай	10	4	6
с. Дияр	396	196	200
с. Миялы	599	305	294
с. Нуржау	76	40	36
с. Шоптиколь	57	27	30
Жаркамысский с.о.	2872	1459	1413
с. Жаркамыс	1734	861	873
с. Ақтам	229	128	101
с. Калдайбек	195	96	99
с. Каражар	714	374	340
с. Казахстан	153	73	80
Кольтабанский с.о.	2737	1376	1361
с. Жарлы	2000	995	1005
с. Жарсай	-	-	-
с. Жданово	548	281	267
с. Кызыласкер	189	100	89
Копинский с.о.	1496	759	737
с. Ебейты	1033	520	513
с. Айрык	113	58	55
с. Коптогай	174	89	85
с. Копа	176	92	84
с. Кокбулак	462	220	242
с. Косарал	389	214	175
Кызылбулакский с.о.	2531	1280	1251
с. Кемерши	1221	614	607
с. Булақтыколь	675	334	341
с. Жанатан	635	332	303
Сарытогайский с.о.	1836	940	896
с. Копа	1220	631	589
с. Баршакум	400	204	196
с. Шукыршы	216	105	111

Численность и размещение населения в РК

Численность населения по сельским населенным пунктам

	Оба пола	Мужчины	Женщины
Каргалинский район			
сельское население	13760	6836	6924
Ащилисайский с.о.	2111	1025	1086
с. Григорьевка	1084	522	562
с. Анастасьевка	399	201	198
с. Лушниковка	18	9	9
с. Преображеновка	220	105	115
с. Приозерное	390	188	202
Алимбетовский с.о.	1386	686	700
с. Алимбет	1016	499	517
с. Бугенбай	59	34	25
с. Кызылсай	117	56	61
с. Нововведенка	194	97	97
Велиховский с.о.	1022	500	522
с. Велиховка	370	181	189
с. Айтпайка	9	6	3
с. Херсон	643	313	330
Желтауский с.о.	3985	2020	1965
с. Петропавловка	2111	1043	1068
с. Александровка	1874	977	897
Кемпирсайский с.о.	1237	631	606
с. Жусалы	689	350	339
с. Кемпирсай	310	153	157
с. Карабутак	238	128	110
Кокистекский с.о.	2213	1085	1128
с. Кок-Истек	1806	889	917
с. Эрзерум	407	196	211
Степной с.о.	1806	889	917
с. Степное	725	364	361
с. Бородиновка	563	270	293
с. Кайрактыйсай	105	54	51
с. Мамыт	196	96	100
с. Первомайское	217	105	112
Хобдинский район			
сельское население	27636	13788	13848
а. Хобда	5288	2697	2591
Акрабский с.о.	2150	1057	1093
с. Акраб	1838	894	944
с. Аксай	88	54	34
с. Карабулак	224	109	115
Белогорский с.о.	1113	552	561
с. Пятигорка	820	401	419
с. Енбекшидай	100	48	52
с. Каратал	193	103	90

Численность населения по сельским населенным пунктам

	Оба пола	Мужчины	Женщины
Бескопинский с.о.	1152	582	570
с. Сарбулак	1035	517	518
с. Абдыбулак	86	46	40
с. Шилисай	31	19	12
Булакский с.о.	2528	1251	1277
с. Алтайсай	1090	552	538
с. Булак	216	100	116
с. Талдысай	1209	591	618
с. Тамды	13	8	5
Имангали Билтабанова с.о.	1361	685	676
а. им. Имангали Билтабанова	853	413	440
с. Косоткель	219	114	105
а. Казакай	86	49	37
а. Курайлы	65	34	31
с. Ропповка	138	75	63
Жанаталапский с.о.	1832	891	941
а. Жанаталап	760	364	396
а. Жайылма	52	25	27
с. Кумсай	112	56	56
а. Терсаккан	908	446	462
Жарсайский с.о.	1298	651	647
а. Жарсай	689	342	347
а. Аксай	316	158	158
с. Караганда	293	151	142
Жарыкский с.о.	1497	751	746
с. Жарык	661	335	326
с. Ащыкара	133	68	65
с. Жаманколь	174	92	82
с. Канай	269	136	133
с. Ортақ	260	120	140
Жиренкопинский с.о.	1617	826	791
с. Жиренкопа	1136	583	553
с. Атапкел	324	162	162
с. Ешкырган	157	81	76
с. Тентеккара	-	-	-
Исатайский с.о.	560	293	267
с. Жарсай	560	293	267
Калиновский с.о.	2511	1224	1287
с. Калиновка	1670	817	853
с. Бегалы	622	293	329
с. Кызылту	219	114	105
Красноярский с.о.	1504	731	773
а. Кызылжар	888	432	456
с. Бахтияр	86	45	41
а. Каракемер	530	254	276

Численность и размещение населения в РК

Численность населения по сельским населенным пунктам

	Оба пола	Мужчины	Женщины
Михайловский с.о.	837	401	436
с. Михайловка	837	401	436
Новоалександровский с.о.	916	475	441
а. Отек	916	475	441
Сугалинский с.о.	1472	721	751
а. Кок-Ой	693	321	372
с. Когалы	270	141	129
с. Сугалы	509	259	250
Мартукский район			
сельское население	31084	15220	15864
с. Мартук	8117	3924	4193
Байтурасайский с.о.	1911	924	987
с. Байтурасай	542	263	279
с. Дмитриевка	372	181	191
с. Покровка	451	225	226
с. Полтавка	546	255	291
Березовский с.о.	979	494	485
с. Хозретовка	797	403	394
с. Березовка	151	75	76
с. Кия	19	10	9
с. Новопокровка	12	6	6
Яйсанский с.о.	3228	1547	1681
с. Яйсан	2719	1290	1429
с. Жанатан	71	31	40
с. Казахстан	43	27	16
с. Хозаул	83	41	42
с. Целинное	312	158	154
с. Казанка	426	198	228
Каратагайский с.о.	1634	817	817
с. Каратагай	1634	817	817
Карачаевский с.о.	1532	768	764
с. Каратаусай	586	287	299
с. Жуса	22	14	8
с. Коминтерн	680	339	341
с. Карачаевка	-	-	-
с. Линовицкое	244	128	116
Кызылжарский с.о.	2070	1005	1065
с. Андреевка	782	379	403
с. Студенческое	768	374	394
с. Шевченко	520	252	268
с. Кумсай	187	97	90
Нагорный с.о.	1344	673	671
с. Нагорное	758	382	376
с. Аксу	29	18	11
с. Кенсахара	557	273	284

Численность населения по сельским населенным пунктам

	Оба пола	Мужчины	Женщины
Новомихайловский с.о.	1618	766	852
с. Новомихайловка	868	412	456
с. Горноводск	148	76	72
с. 13 лет Казахстана	297	139	158
с. Новофедоровка	305	139	166
Первомайский с.о.	2077	1040	1037
с. Вознесеновка	774	369	405
с. Веренка	589	303	286
с. Первомайка	178	101	77
с. Рыбаковка	360	176	184
с. Степь	176	91	85
Родниковский с.о.	2468	1237	1231
с. Родниковка	2097	1048	1049
с. Бурте	145	79	66
с. Бутак	69	36	33
с. Драгомировка	22	11	11
с. Калиновка	83	38	45
с. Сынтас	52	25	27
Степановский с.о.	1514	770	744
с. Степановка	552	271	281
с. Ефремовка	151	86	65
с. Новодонцы	284	143	141
с. Чайда	378	200	178
с. Черемушки	149	70	79
Хлебодаровский с.о.	1979	960	1019
с. Хлебодаровка	1945	945	1000
Разъезд 37	34	15	19
Мугалжарский район			
сельское население	22882	11482	11400
Аккемерский с.о.	3460	1809	1651
с. Аккемер	1678	933	745
с. Восток	241	117	124
с. Жарык	554	269	285
с. Золотонош	637	311	326
Разъезд 312	52	29	23
с. Шевченко	298	150	148
Ащисайский с.о.	1702	860	842
с. Ащисай	996	499	497
а. Акбулак	-	-	-
с. Аксу	346	174	172
с. Басшийли	91	51	40
с. Сабындыколь	269	136	133
Батпакольский с.о.	2364	1171	1193
с. Жагабулак	1231	610	621
с. Жаркемер	165	77	88
с. Кожасай	362	185	177
с. Сага	606	299	307

Численность и размещение населения в РК

Численность населения по сельским населенным пунктам

	Оба пола	Мужчины	Женщины
Егиндыбулакский с.о.	3024	1491	1533
с. Родники	1066	532	534
с. Борлы	119	62	57
с. Былкылдак	14	8	6
с. Жамбыл	255	124	131
с. Кумсай	1069	528	541
с. Миялыколь	205	92	113
с. Орь	24	12	12
с. Терисбутақ	96	47	49
а. Шиели	176	86	90
Енбекский с.о.	4554	2232	2322
с. Покровка	1414	672	742
а. Басшийли	863	436	427
с. Енбек	408	215	193
с. Кунжар	-	-	-
с. Талдысай	1183	578	605
ст.Темир-Мост	375	172	203
а. Тепсен-Карабулак	311	159	152
им.Кудайбергена Жубанова с.о.	1255	642	613
а. Караколь	958	491	467
с. Жанатурмыс	226	114	112
а. Карлатсай	71	37	34
Журынский с.о.	2950	1449	1501
с. Журын	1912	933	979
с. Дмитриевское	270	130	140
с. Кузнецовское	335	168	167
с. Опытное	244	122	122
Разъезд 53	118	59	59
ст.Изимбет	71	37	34
Кайындинский с.о.	1565	803	762
с. Кайынды	991	509	482
с. Алтынды	574	294	280
Кумжарганский с.о.	2008	1025	983
с. Бирлик	1010	507	503
а. Кумсай	180	92	88
с. Кумжарган	386	183	203
с. Шегельши	432	243	189
Уилский район			
сельское население	20865	10677	10188
с. Уил	5591	2848	2743
с. Акшатау	863	446	417
с. Екпетал	588	307	281
Каиндинский с.о.	2058	1085	973
с. Каинды	1550	821	729
с. Косембай	508	264	244

Численность населения по сельским населенным пунктам

	Оба пола	Мужчины	Женщины
Караойский с.о.	1861	959	902
с. Караой	1560	789	771
с. Жаксыкыль	138	72	66
с. Кубасай	163	98	65
Караталский с.о.	2347	1205	1142
с. Каратал	1513	757	756
с. Карасу	215	118	97
с. Кумжарган	619	330	289
с. Каракемер	212	104	108
Коптогайский с.о.	2929	1478	1451
с. Коптогай	1403	689	714
с. Амангельды	630	330	300
с. Карасу	467	223	244
с. Шубарши	429	236	193
Саралжинский с.о.	2658	1386	1272
с. Кемер	1290	676	614
с. Аккемер	628	323	305
с. Бестамак	247	125	122
с. Конрат	148	74	74
с. Шикудук	345	188	157
Сарбийский с.о.	1758	859	899
с. Сарбие	1539	762	777
с. Караколь	219	97	122
Темирский район			
сельское население	17285	8652	8633
Темирская г.а.	449	237	212
с. Ленинское	449	237	212
с. Акжар	49	23	26
Алтыкарасуский с.о.	2270	1142	1128
с. Алтыкарасу	1491	749	742
с. Енбекши	469	233	236
с. Сартогай	310	160	150
Бородиновский с.о.	2715	1378	1337
с. Бородиновка	658	324	334
с. Аксай	1173	607	566
с. Байганин	233	111	122
с. Благовещенское	360	189	171
с. Рождественское	291	147	144
Кайындинский с.о.	1993	1018	975
с. Кумкудук	1187	604	583
с. Бабатай	429	223	206
с. Шийбулак	377	191	186
п. Калмак-Кырган	183	105	78
с. Копа	1021	537	484

Численность и размещение населения в РК

Численность населения по сельским населенным пунктам

	Оба пола	Мужчины	Женщины
Таскопинский с.о.	1213	595	618
с. Таскопа	1100	542	558
а. Теректы	113	53	60
с. Шийтубек	405	281	124
Шубаршинская п.а.	6987	3336	3651
с. Башенколь	337	156	181
с. Кенкияк	4777	2226	2551
с. Копа	369	183	186
с. Кумсай	421	210	211
с. Саркуль	1083	561	522
Хромтауский район			
сельское население	19932	10028	9904
Абайский с.о.	1732	858	874
с. Абай	713	361	352
с. Акжар	154	72	82
с. Аралтобе	77	40	37
с. Кызылжар	72	37	35
с. Сусановка	602	285	317
с. Тассай	114	63	51
Богетсайский с.о.	2292	1153	1139
с. Богетсай	1653	814	839
с. Амангельды	105	60	45
с. Карлау	188	99	89
с. Талдыбулак	216	113	103
с. Шиликтысай	130	67	63
Коктобинский с.о.	2019	973	1046
с. Майтобе	582	285	297
с. Коктау	864	413	451
с. Коктерек	218	103	115
с. Кошенсай	141	72	69
с. Карабаз	182	80	102
с. Мамыт	32	20	12
Кредиковский с.о.	813	420	393
с. Кредиковка	606	308	298
с. Карасу	98	54	44
с. Катынадыр	71	35	36
с. Подхоз	38	23	15
Копинский с.о.	2041	1096	945
с. Копа	909	431	478
с. Алдаберген	99	48	51
с. Бажир	218	104	114
с. Молодежное	815	513	302
Кудуксайский с.о.	2010	1005	1005
с. Кудуксай	1154	558	596
с. Жолман	100	56	44
с. Кеной	237	132	105
с. Ойсылкара	519	259	260

Численность населения по сельским населенным пунктам

	Оба пола	Мужчины	Женщины
Кызылсуский с.о.	1552	776	776
с. Кызылсу	691	363	328
с. Енбекшиказах	92	50	42
с. Кокуй	49	27	22
с. Сарысай	720	336	384
Новороссийский с.о.	3926	1997	1929
с. Новороссийское	2086	1030	1056
с. Бакай	305	161	144
с. Жайлаусай	165	96	69
с. Коптогай	253	141	112
ст. Просторная	333	174	159
с. Табантал	784	395	389
Новотроицкий с.о.	2331	1156	1175
с. Троицкое	1106	544	562
с. Никельтау	886	436	450
с. Степное	339	176	163
Тасоткельский с.о.	1216	594	622
с. Тасоткель	556	264	292
с. Акбулак	335	165	170
с. Актасты	255	133	122
с. Уйтас	70	32	38
Шалкарский район			
сельское население	20368	10348	10020
Айшуакский с.о.	2835	1423	1412
с. Бегимбет	2250	1112	1138
а. Есет Ата	417	219	198
с. Коскак	168	92	76
Актогайский с.о.	3356	1677	1679
ст.Берчогор	1491	734	757
с. Алабас	197	104	93
с. Котртас	865	431	434
с. Сарысай	490	242	248
с. Сарытобе	103	56	47
с. Шахта	210	110	100
Бозойский с.о.	3116	1572	1544
с. Бозой	2530	1259	1271
с. Канбакты	360	191	169
а. Коянкулак	226	122	104
им.Есета Котибарова с.о.	1197	625	572
с. Байкадам	943	494	449
с. Алакозы	254	131	123
Жанаконьский с.о.	939	486	453
с. Аккайтым	721	366	355
с. Копасор	218	120	98

Численность населения по сельским населенным пунктам

	Оба пола	Мужчины	Женщины
Кауылжырский с.о.	3023	1496	1527
а. Кауылжыр	1198	577	621
с. Абди	42	25	17
а. Алкелди	82	49	33
с. Каир	1042	513	529
Разъезд 66	34	18	16
Разъезд 67	31	19	12
а. Сарышокы	48	26	22
п. Соленный	445	223	222
п. Улпан	101	46	55
Тогузский с.о.	3758	1950	1808
с. Шиликты	1511	831	680
с. Жылак	248	105	143
с. Копмула	219	116	103
п. Карашокат	267	138	129
с. Акеске	96	50	46
с. Кендала	89	40	49
с. Каратай	29	15	14
с. Конотай	51	26	25
с. Сардулек	67	32	35
с. Тыбулак	125	70	55
с. Ушкарай	49	25	24
с. Шагыр	77	44	33
п. Тогуз	672	328	344
п. Шоқысу	258	130	128
Челкарский с.о.	1147	607	540
с. Жылтыр	700	367	333
с. Коктумақты	86	43	43
с. Талдыкум	361	197	164
Шетиргизский с.о.	997	512	485
с. Каратагай	536	271	265
с. Тумалыколь	344	180	164
с. Шетиргиз	117	61	56
Иргизский район			
сельское население	15610	7999	7611
с. Иргиз	5329	2668	2661
а. Акши	683	338	345
Амакольский с.о.	2241	1148	1093
а. им. Кулумбетова	1108	573	535
а. Аманколь	624	324	300
с. Жарма	358	176	182
с. Колалыколь	151	75	76
с. Калыбай	423	284	139
Кумтугайский с.о.	1203	609	594
с. Кумтогай	664	329	335
с. Каракудук	234	121	113
с. Карасай	305	159	146

Численность населения по сельским населенным пунктам

	Оба пола	Мужчины	Женщины
Кызылжарский с.о.	2410	1264	1146
с. Курьлыс	1281	684	597
с. Жанакурьлыс	568	299	269
с. Шенбертал	561	281	280
Нуринский с.о.	1811	918	893
с. Нура	887	428	459
с. Белшер	317	158	159
с. Дукен	284	150	134
с. Мамыр	323	182	141
Таупский с.о.	1510	770	740
с. Куйлыс	787	402	385
с. Аймамбет	4	1	3
с. Жайсанбай	501	261	240
с. Караколь	218	106	112
Алматинская область			
сельское население	1093581	542842	550739
Капчагай г.а.			
сельское население	12829	6501	6328
Заречный с.о.	2967	1486	1481
с. Заречное	2477	1237	1240
с. Арна	490	249	241
Шенгельдинский с.о.	9862	5015	4847
с. Шенгельды	4938	2451	2487
с. Акозек	540	292	248
Разъезд Боктер	12	8	4
с. Кербулак	1932	997	935
Разъезд Кулантобе	41	24	17
ст.Кокскудук	894	459	435
с. Сарыбулак	1389	721	668
Разъезд Таскум	18	9	9
с. Шолак	98	54	44
Талдыкорган г.а.			
сельское население	19713	9785	9928
3 отделение	353	172	181
5 отделение	347	181	166
с. Енбек	1477	750	727
с. Еркин	9701	4795	4906
с. Заречный	899	455	444
с. Заря	6098	2995	3103
уч.ЗВТ	390	215	175
отг.уч.Утенай	205	98	107
с. Пригородное	243	124	119
Аксуский район			
сельское население	31820	16189	15631
Жансугуровская п.а.	1818	923	895
с. Алтынарык	822	419	403
с. Кокозек	996	504	492

Численность и размещение населения в РК

Численность населения по сельским населенным пунктам

	Оба пола	Мужчины	Женщины
Аксуский с.о.	3410	1718	1692
с. Аксу	1502	746	756
с. Казсельхозтехника	295	136	159
с. Кокжайдак	783	402	381
с. Казахстан	408	209	199
с. Оним	174	96	78
с. Шолакозек	248	129	119
Арасанский с.о.	2008	1011	997
с. Арасан	1549	764	785
с. Арасан-Капал	269	142	127
с. Кызылжар	190	105	85
Егинуский с.о.	743	375	368
с. Егинсу	700	352	348
ст.Кумтобе	43	23	20
Есебулатовский с.о.	1980	1041	939
с. Есебулатова	1437	748	689
с. Кызылкайын	271	147	124
с. Энергетик	272	146	126
Жаналыкский с.о.	995	490	505
с. Жаналык	995	490	505
Кошкентальский с.о.	1392	699	693
с. Кокшкентал	1110	558	552
с. Колтабан	282	141	141
Капальский с.о.	3883	1872	2011
с. Капал	3883	1872	2011
Каракозский с.о.	1201	633	568
с. Каракоз	821	424	397
с. Кенкарын	380	209	171
Карасуский с.о.	1821	949	872
с. Кенжыра	957	489	468
с. Енбек	425	232	193
с. Тарас	439	228	211
Каршиликский с.о.	2413	1253	1160
с. Сагабуйен	1096	560	536
с. Жанаш	65	35	30
с. Каршилик	727	386	341
с. Сагакурес	525	272	253
Кураксуский с.о.	655	362	293
с. Кураксу	655	362	293
Кызылагашский с.о.	2990	1481	1509
с. Кызылагаш	2256	1099	1157
с. Заречное	483	251	232
с. Капсалан	-	-	-
с. Копалы	185	97	88
с. Садовое	66	34	32

Численность населения по сельским населенным пунктам

	Оба пола	Мужчины	Женщины
Кызылтуский с.о.	2213	1140	1073
с. Кызылту	1448	771	677
с. Копа	765	369	396
с. Суттиген	-	-	-
Матайская п.а.	153	77	76
Разъезд Акозек	59	32	27
Разъезд Береке	47	27	20
Разъезд Жасказах	47	18	29
Подхоз	-	-	-
Молалинская п.а.	697	339	358
ст. Алажиде	497	242	255
с. Орманова	144	70	74
Разъезд Кайракты	28	15	13
Разъезд Караой	28	12	16
Ойтоганский с.о.	1456	772	684
с. Ойтоган	1215	641	574
с. Булан	26	13	13
с. Улгили	215	118	97
Суыксайский с.о.	1992	1054	938
с. Суыксай	1103	576	527
с. Актобе	129	61	68
с. Ащibuлак	627	341	286
с. Баласаз	133	76	57
Алакольский район			
сельское население	61706	31182	30524
Ушаральская г.а.	2455	1231	1224
МТФ 3	165	97	68
с. Талапкер	2290	1134	1156
Акжарский с.о.	2727	1344	1383
с. Акжар	1521	754	767
с. Коныр	1013	493	520
с. Майлышат	193	97	96
Актубекский с.о.	1403	738	665
с. Актубек	1371	720	651
с. Бирлик	32	18	14
Архарлинский с.о.	1130	588	542
с. Архарлы	1130	588	542
Бескольский с.о.	7874	3947	3927
с. Булакты	3510	1789	1721
с. Бесколь	3906	1913	1993
Разъезд Пятый	47	29	18
с. Каратума	278	143	135
Разъезд 13	61	32	29
Разъезд Сайхан	72	41	31
Сапакский с.о.	1965	982	983
с. Сапак	1526	771	755
с. Бибихан	439	211	228

Численность и размещение населения в РК

Численность населения по сельским населенным пунктам

	Оба пола	Мужчины	Женщины
Достыкская п.а.	194	120	74
ст.Жаланашколь	64	35	29
ст.Коктума	130	85	45
Екпендинский с.о.	2407	1227	1180
с. Екпенди	1469	753	716
с. Карлыгаш	518	265	253
с. Ушкайын	420	209	211
с. Шиликты	-	-	-
Енбекшинский с.о.	1783	913	870
с. Енбекши	1783	913	870
Жагатаьский с.о.	2721	1418	1303
с. Казахстан	2365	1233	1132
с. Бесагаш	356	185	171
Жанаминский с.о.	2648	1384	1264
с. Жанама	1526	785	741
с. Старая Жанама	115	54	61
с. Карабулак	1007	545	462
Жайпакский с.о.	1933	986	947
с. Жайпак	1933	986	947
Жыландинский с.о.	2397	1219	1178
с. Жыланды	1044	527	517
с. Ашим	294	152	142
с. Кокжар	384	193	191
с. Майкан	351	178	173
с. Шынжылы	324	169	155
Кольбайский с.о.	4177	2130	2047
с. Кольбай	1820	924	896
с. Алемды	210	113	97
с. Бұдыр	96	51	45
с. Кызылқайын	2051	1042	1009
Кабанбайский с.о.	8259	4003	4256
с. Кабанбай	8069	3898	4171
с. Жамбыл	190	105	85
Кайнарский с.о.	952	504	448
с. Кайнар	952	504	448
Камыскалинский с.о.	1830	935	895
с. Камыскала	1608	825	783
с. Алаколь	97	48	49
с. Уялы	125	62	63
Кызылацинский с.о.	1958	1000	958
с. Кызылаци	1861	947	914
с. Карасу	97	53	44
Лепсинский с.о.	2056	1036	1020
с. Лепсинск	1391	689	702
с. Байзерек	396	209	187
с. Жунжурек	146	75	71
с. Чимбулак	123	63	60

Численность населения по сельским населенным пунктам

	Оба пола	Мужчины	Женщины
Теректинский с.о.	2470	1247	1223
с. Теректы	2382	1194	1188
с. Талдыбулак	88	53	35
Токжайлауский с.о.	2916	1435	1481
с. Токжайлау	2916	1435	1481
Ушбулакский с.о.	1984	1009	975
с. Ушбулак	1573	800	773
с. Айпара	245	126	119
с. Кенес	166	83	83
Ынталинский с.о.	723	377	346
с. Ынталы	723	377	346
Ыргайтинский с.о.	2744	1409	1335
с. Коктума	2016	1034	982
с. Акши	728	375	353
Балхашский район			
сельское население	30967	15576	15391
Баканасский с.о.	5943	2896	3047
с. Баканас	5417	2633	2784
с. Бояулы	196	98	98
с. Ушжарма	330	165	165
Ақдалинский с.о.	1782	888	894
с. Ақдала	1782	888	894
Акжарский с.о.	1054	545	509
с. Бармбаева	533	281	252
с. Аралтобе	521	264	257
с. Кокышбай	-	-	-
Аккольский с.о.	1336	680	656
с. Акколь	759	392	367
с. Кокжиде	577	288	289
Бакбактинский с.о.	4089	2069	2020
с. Бакбакты	4089	2069	2020
Подхоз Водник	-	-	-
Берекенский с.о.	1839	936	903
с. Береке	1270	639	631
с. Бура	569	297	272
Бирликский с.о.	1920	939	981
с. Бирлик	1920	939	981
Желторангинский с.о.	1780	892	888
с. Желторангы	1717	858	859
с. Каскаогиз	63	34	29
Жиделинский с.о.	1925	981	944
с. Жидели	1193	604	589
с. Айнаколь	209	113	96
с. Байменей	245	123	122
с. Кошкарбай	200	101	99
с. Орақбалга	78	40	38

Численность и размещение населения в РК

Численность населения по сельским населенным пунктам

	Оба пола	Мужчины	Женщины
Коктальский с.о.	1395	716	679
с. Коктал	1165	589	576
ст.Старый Коктал	-	-	-
с. Коскумбез	230	127	103
Каройский с.о.	1838	936	902
с. Карой	1573	797	776
с. Аралкум	177	90	87
с. Аркар	88	49	39
Балатопарский с.о.	1955	977	978
с. Балатопар	1779	881	898
с. Акбайлау	57	30	27
с. Ақдала	119	66	53
с. Карабек	-	-	-
с. Майбулак	-	-	-
Миялинский с.о.	1269	651	618
с. Миялы	1151	588	563
с. Куланбасы	118	63	55
Куйганский с.о.	1515	774	741
с. Куйган	1386	708	678
с. Караозек	129	66	63
Топарский с.о.	1327	696	631
с. Топар	1327	696	631
с. Казанбай	-	-	-
Енбекшиказахский район			
сельское население	171405	84376	87029
Аватский с.о.	3811	1819	1992
с. Ават	3811	1819	1992
Акшийский с.о.	3586	1798	1788
с. Акши	2635	1321	1314
с. Казатком	501	231	270
с. Кайрат	450	246	204
Асинский с.о.	8475	4208	4267
с. Кызылшарык	3438	1731	1707
с. Асы-Сага	2187	1094	1093
с. Дихан	467	218	249
с. Жанашаруа	597	298	299
с. Кайрат	1656	809	847
с. Сарыбулак	26	9	17
с. Сарытау	53	24	29
с. Таусугур	51	25	26
Балтабайский с.о.	7425	3592	3833
с. Балтабай	2613	1216	1397
с. Акбастау	1574	794	780
с. Актогай	548	270	278
с. Бирлик	1085	549	536
с. Енбек	990	455	535
с. Куш	243	119	124
с. Орнек	372	189	183

Численность населения по сельским населенным пунктам

	Оба пола	Мужчины	Женщины
Болекский с.о.	5080	2512	2568
с. Болек	2224	1099	1125
с. Аймен	1299	656	643
с. Карасай	1557	757	800
Евгенемаловодненский с.о.	7001	3309	3692
с. Маловодное	7001	3309	3692
Жанашарский с.о.	5199	2560	2639
с. Жанашар	2878	1432	1446
с. Базаркельды	612	302	310
с. Космос	1709	826	883
Коктобинский с.о.	9971	4926	5045
с. Совет	3100	1499	1601
с. Алмалы	1573	784	789
с. Коктобе	3098	1535	1563
с. Ленина	2200	1108	1092
Казахстанский с.о.	6410	3183	3227
с. Казахстан	2287	1118	1169
с. Ащibuлак	2445	1200	1245
с. им. Ж. Кайыпова	1678	865	813
Каражотинский с.о.	5120	2619	2501
с. Каражота	2737	1410	1327
с. Актогай	998	509	489
с. Сарыбулак	1385	700	685
Каракемирский с.о.	5131	2527	2604
с. Каракемир	3992	1942	2050
с. Сатай	134	70	64
с. Талдыбулак	1005	515	490
Каратурыкский с.о.	11283	5751	5532
с. Каратурык	2708	1380	1328
с. Ащисай	3761	1904	1857
с. Достык	2500	1266	1234
с. Лавар	400	222	178
с. Мелиоратор	278	134	144
с. Таукаратурык	1636	845	791
Корамский с.о.	5236	2653	2583
с. Корам	5236	2653	2583
Кырбалтабайский с.о.	3192	1631	1561
с. Кырбалтабай	1778	922	856
с. Акжал	313	158	155
с. Екпинди	546	271	275
с. Кайнар	235	115	120
с. Шалкар	320	165	155
Масакский с.о.	3752	1855	1897
с. Масак	2387	1166	1221
с. Нурлы	1365	689	676

Численность и размещение населения в РК

Численность населения по сельским населенным пунктам

	Оба пола	Мужчины	Женщины
Новоалексеевский с.о.	8080	3861	4219
с. Новоалексеевка	5844	2771	3073
с. Алга	1258	601	657
с. Койшибек	978	489	489
Нуринский с.о.	3163	1630	1533
с. Нура	3079	1585	1494
с. Кокпек	84	45	39
Октябрьский с.о.	10194	5044	5150
с. Октябрьское	2834	1379	1455
с. Байсеит	3412	1717	1695
с. Малыбай	3948	1948	2000
Рахатский с.о.	11473	5644	5829
с. Кайназар	3203	1569	1634
с. Азат	3710	1818	1892
с. Красный Восток	2324	1154	1170
с. Рахат	2236	1103	1133
Саймасайский с.о.	5543	2693	2850
с. Саймасай	3804	1849	1955
с. Амангельды	1739	844	895
Ташкенсазский с.о.	3467	1746	1721
с. Ташкенсаз	2300	1177	1123
с. Бояндай	805	388	417
с. Кульжинское	362	181	181
Тескенуский с.о.	4759	2339	2420
с. Тескенсу	3331	1633	1698
с. Кольди	772	388	384
с. Толкын	656	318	338
Тургенский с.о.	10419	5094	5325
с. Тургень	9741	4747	4994
с. Таутургень	558	284	274
с. Саз	120	63	57
Шелекский с.о.	23635	11382	12253
с. Шелек	22703	10907	11796
с. Майское	768	399	369
с. Тургайбаза	164	76	88
Жамбылский район			
сельское население	102789	50465	52324
Узынагашский с.о.	26097	12670	13427
с. Узынагаш	23887	11579	12308
с. Жанакурылыс	1195	564	631
с. Ынтымак	1015	527	488
Айдарлинский с.о.	1246	659	587
с. Айдарлы	1212	639	573
с. Шилибастау	34	20	14
Аккайнарский с.о.	1916	961	955
с. Аккайнар	1916	961	955

Численность населения по сельским населенным пунктам

	Оба пола	Мужчины	Женщины
Аксенгирский с.о.	2591	1283	1308
с. Аксенгир	1395	696	699
с. Жайсан	861	414	447
с. Жиренайгыр	69	37	32
с. Кокдала	266	136	130
Актерекский с.о.	3362	1678	1684
с. Актерек	3081	1535	1546
с. Архарлы	281	143	138
Бериктасский с.о.	2225	1143	1082
с. Бериктас	2225	1143	1082
с. Аныракай	-	-	-
Бозойский с.о.	990	509	481
с. Бозой	990	509	481
Дегересский с.о.	3317	1682	1635
с. Дегерес	1486	757	729
с. Бесмойнак	1091	548	543
с. Булак	140	68	72
с. Караарша	159	68	91
с. Сункар	441	241	200
Жамбылский с.о.	4160	2084	2076
с. Жамбыл	2986	1496	1490
с. Бирлик	241	117	124
с. Сауырык Батыра	569	287	282
с. Кызыласкер	364	184	180
Каракастекский с.о.	3562	1740	1822
с. Каракастек	2805	1375	1430
с. Бурган	619	297	322
с. Ушбулак	138	68	70
Карасуский с.о.	2876	1419	1457
с. Карасу	1444	721	723
с. Енбекшиарал	532	261	271
с. Кайназар	569	274	295
с. Карасай	190	89	101
с. Кызылсок	141	74	67
Матыбулакский с.о.	4275	2115	2160
с. Матыбулак	1795	901	894
с. Горный	1396	661	735
с. Еспе	210	110	100
с. Жайлау	97	46	51
с. Жартас	78	44	34
с. Карабастау	203	110	93
с. Кызылтан	78	37	41
с. Шилибастау	418	206	212
Мынбаевский с.о.	3201	1611	1590
с. Мынбаево	3201	1611	1590

Численность и размещение населения в РК

Численность населения по сельским населенным пунктам

	Оба пола	Мужчины	Женщины
Самсинский с.о.	2727	1364	1363
с. Самсы	1217	617	600
с. Копа	531	260	271
с. Таргап	979	487	492
Сарытаукумский с.о.	621	327	294
с. Ащису	621	327	294
Талапский с.о.	2415	1204	1211
с. Талап	1516	763	753
с. Кастек	899	441	458
Таранский с.о.	1642	802	840
с. им.Балгабека Кыдырбекулы	1642	802	840
Темиржолский с.о.	4960	2464	2496
ст.Узынагаш	4960	2464	2496
Ульгулинский с.о.	1263	649	614
с. Ульгили	1161	601	560
с. Байконур	-	-	-
с. Каншенгель	36	17	19
ст.Саз	66	31	35
Унгуртасский с.о.	4218	2073	2145
с. Унгуртас	2208	1085	1123
с. Ақдала	173	87	86
с. Коккайнар	716	352	364
с. Сарыбастау	1121	549	572
Фабричный с.о.	17501	8268	9233
с. Фабричный	17501	8268	9233
Шиенский с.о.	2683	1339	1344
с. Шиен	2425	1208	1217
с. Когамшыл	258	131	127
Шолаккаргалинский с.о.	4941	2421	2520
с. Умбеталы	2501	1247	1254
с. Касымбек	2016	964	1052
с. Шолаккаргалы	424	210	214
Кербулакский район			
сельское население	41286	20674	20612
Сарыозекская п.а.	155	77	78
ст. Дос	69	31	38
ст. Койкырыккан	55	30	25
ст. Майтобе	31	16	15
Алтынемельский с.о.	2196	1094	1102
с. Алтынемель	1031	511	520
с. Байгазы	379	190	189
с. Карлыгаш	177	88	89
с. Кызылшкол	394	204	190
с. Тастыбастау	215	101	114

Численность населения по сельским населенным пунктам

	Оба пола	Мужчины	Женщины
Басшийский с.о.	3137	1563	1574
с. Басши	1726	871	855
с. Актобе	665	332	333
с. Кокбастау	-	-	-
с. Нурум	746	360	386
Голубиновский с.о.	3424	1700	1724
с. Голубиновка	904	440	464
с. Акбастау	377	191	186
с. Доланалы	310	163	147
с. Жаналык	1239	604	635
с. Карымсак	594	302	292
Жоламанский с.о.	2361	1176	1185
с. Жоламан	1684	824	860
ст. Алтындала	38	18	20
ст. Архарлы	37	18	19
ст. Дала	111	69	42
ст. Жоламан	224	108	116
ст. Сайлы	24	9	15
с. Самен	231	123	108
перевал Архарлы	12	7	5
Калиновский с.о.	2220	1132	1088
с. Талдыбулак	1405	696	709
с. Бостан	763	411	352
с. Терсаккан	52	25	27
Коксуский с.о.	2613	1308	1305
с. Коксу	1007	492	515
с. Бериктас	454	225	229
с. Коктал	475	235	240
с. Косагаш	586	298	288
с. Ульяновское	91	58	33
Карашокинский с.о.	3188	1607	1581
с. Карашоқы	2559	1291	1268
с. Архарлы	629	316	313
Каспанский с.о.	1788	917	871
с. Каспан	829	414	415
с. Водное	235	128	107
с. Коксай	391	193	198
с. Сайлыколь	206	114	92
с. Шаган	127	68	59
Когалинский с.о.	6776	3341	3435
с. Когалы	4286	2098	2188
с. Коноваловка	188	93	95
с. Куренбел	346	180	166
с. Тастыозек	500	244	256
с. Холмогоровка	1456	726	730

Численность и размещение населения в РК

Численность населения по сельским населенным пунктам

	Оба пола	Мужчины	Женщины
Кызылжарский с.о.	2227	1152	1075
с. Кызылжар	1826	946	880
дор.уч. Аксункар	14	6	8
с. Желдикара	120	68	52
с. Шилису	267	132	135
Сарыбастауский с.о.	2350	1189	1161
с. Сарыбастау	1078	549	529
с. Архарлы	223	109	114
ст. Балгалы	68	30	38
с. Малайсары	243	124	119
ст. Малайсары	712	364	348
ст. Тары	26	13	13
Сарыбулакский с.о.	2085	1062	1023
с. Карагаш	1467	730	737
ферма 3 Казансу	350	183	167
ферма 2 Сарыбулак	48	27	21
ферма 1 Шилису	220	122	98
Шанханайский с.о.	4299	2123	2176
с. Шанханай	2364	1169	1195
с. Коянкоз	1446	711	735
с. Майтобе	489	243	246
Шубарский с.о.	2467	1233	1234
с. Шубар	1429	727	702
с. Аралтобе	625	309	316
с. Онжас	413	197	216
Коксуский район			
сельское население	27960	13944	14016
Балпыкская п.а.	1930	931	999
с. Акшатоган	864	425	439
с. Теректы	1066	506	560
Айнабулакский с.о.	1276	636	640
ст. Айнабулак	812	401	411
Разъезд Копр	35	18	17
Подхоз ПЧ-45	387	195	192
Разъезд Тауарасы	42	22	20
Алгабасский с.о.	2157	1093	1064
с. Алгабас	1489	760	729
с. Кызылтоган	621	306	315
отгонный уч. Макпал	47	27	20
Енбекшинский с.о.	3219	1585	1634
с. Амангельды	1705	853	852
с. Бескайнар	684	336	348
с. Кенарал	387	187	200
с. Каратал	443	209	234

Численность населения по сельским населенным пунктам

	Оба пола	Мужчины	Женщины
Кызыларьковский с.о.	1743	925	818
с. Кызыларьк	1126	609	517
ст. Бакша	47	23	24
ст. Быжы	140	71	69
с. Маулимбай	348	184	164
ст. Моинкум	82	38	44
Кызылбулакский с.о.	1665	858	807
с. Актекше	865	457	408
с. Кокбастау	742	368	374
отгонный уч.Малайсары	58	33	25
Лабасинский с.о.	6311	3105	3206
с. Мамбет	2439	1206	1233
с. Енбекшиказах	1308	642	666
с. Жамбыл	1309	626	683
с. Талапты	1255	631	624
Муканшинский с.о.	4345	2154	2191
ст. Коксу	2121	1042	1079
с. Жетыжал	1039	524	515
с. 50 лет Казахстана	883	435	448
МТФ	-	-	-
с. Муканши	138	73	65
с. Надиризбек	164	80	84
с. Ондирис	-	-	-
ур. Узунбулак	-	-	-
Мукринский с.о.	3014	1491	1523
с. Мукры	2471	1218	1253
с. 10 лет Казахстана	543	273	270
Октябрьский с.о.	2300	1166	1134
с. Октябрь	1131	579	552
с. Бозтоган	842	423	419
с. Муканшы	327	164	163
Каратальский район			
сельское население	24272	12165	12107
Уштобинская г.а.	2822	1338	1484
с. Опытное	266	124	142
с. Приморец	232	109	123
с. Фрунзе	2324	1105	1219
Балпыкский с.о.	2198	1104	1094
с. Жанаталап	1499	750	749
с. Оян	472	244	228
с. Пияз	39	13	26
с. Умтул	188	97	91
Ельтайский с.о.	1551	781	770
с. Ельтай	1111	565	546
с. Акбулук	58	27	31
с. Новостройка	51	27	24
с. Сарыбулак	266	126	140
с. Ушмола	65	36	29

Численность и размещение населения в РК

Численность населения по сельским населенным пунктам

	Оба пола	Мужчины	Женщины
Ескельдинский с.о.	3044	1527	1517
с. Дальний Восток	1343	658	685
с. Держинск	1044	528	516
с. Достижение	591	303	288
с. Мопр	66	38	28
Канбактинский с.о.	1525	789	736
с. Акжар	446	221	225
с. Акиык	142	66	76
с. Алмалы	605	308	297
с. Дойыншы	332	194	138
с. Сарыталагаш	-	-	-
Карашенгельский с.о.	2975	1503	1472
с. Кальпе	1658	813	845
с. Айдар	119	63	56
с. Киров	51	26	25
с. Канабек	936	480	456
с. Тельман	211	121	90
Кызылбалыкский с.о.	1295	689	606
с. Копбирлик	823	433	390
с. Каракум	472	256	216
с. Фрунзе	-	-	-
Ленинский с.о.	5734	2855	2879
с. Ленинский Путь	3108	1531	1577
с. Ворошилово	21	12	9
с. Новый Мир	778	399	379
с. Новая Жизнь	406	205	201
Разъезд Курышдаласы	144	71	73
с. Майлыбай	40	23	17
с. Наймансуйек	5	3	2
с. Октябрь	1123	557	566
Разъезд 47	42	21	21
с. Степное	45	21	24
п. Стрела	22	12	10
Первомайский с.о.	2004	1016	988
с. Первое Мая	710	356	354
с. Айту	438	219	219
с. Жасталап	614	325	289
с. Кожбан	182	86	96
с. Марчук	60	30	30
Тастобинский с.о.	1124	563	561
с. Тастобе	972	490	482
с. Бесагаш	86	39	47
с. Бирлик	54	27	27
с. Кумарал	12	7	5

Численность населения по сельским населенным пунктам

	Оба пола	Мужчины	Женщины
Карасайский район			
сельское население	117580	57233	60347
Каскеленская г.а.	1619	803	816
с. Айтей	1569	777	792
с. Известковое	50	26	24
Ельтайский с.о.	6899	3431	3468
с. Береке	3048	1487	1561
с. Ельтай	1182	585	597
с. Жармухамбет	520	269	251
с. Исаево	713	374	339
с. Кокозек	675	342	333
с. Ленино	285	142	143
с. Мадениет	239	116	123
с. Чапаево	237	116	121
Жандосовский с.о.	4806	2329	2477
с. Жандосово	3173	1526	1647
с. Кайрат	87	42	45
с. Шалкар	1546	761	785
Новошамалганский с.о.	14698	7124	7574
ст. Шамалган	8923	4281	4642
с. Жынғылды	309	154	155
с. Кольящы	1007	507	500
с. Кошмамбет	1999	971	1028
с. Куркудык	56	29	27
с. Батан	652	321	331
с. Турар	1752	861	891
Каменский с.о.	13752	6652	7100
с. Каменка	5705	2737	2968
с. Акжар	4670	2241	2429
с. Жанатурмыс	2261	1121	1140
с. Каргалинка	82	42	40
с. Наурыз	370	180	190
с. Тастыбулак	427	213	214
с. Таужолы	155	78	77
с. Шугыла	82	40	42
Карагайлинский с.о.	9460	4667	4793
с. Карагайлы	5606	2764	2842
с. Каргалы	2333	1151	1182
с. Курамыс	621	310	311
с. Рахат	900	442	458
Аксайский с.о.	2187	1103	1084
с. Алгабас	2187	1103	1084
Иргелинский с.о.	11109	5411	5698
с. Теректи	1157	536	621
с. Кемиртоган	761	378	383
с. Иргели	4356	2108	2248
с. Коксай	4835	2389	2446

Численность и размещение населения в РК

Численность населения по сельским населенным пунктам

	Оба пола	Мужчины	Женщины
Первомайский с.о.	5063	2509	2554
с. Первомайское	3282	1608	1674
с. Кайнар	1526	771	755
с. Сауынши	41	21	20
с. Ушконыр	214	109	105
Райымбекский с.о.	11709	5766	5943
с. Райымбек	3847	1928	1919
с. Абай	4492	2187	2305
с. Долан	748	361	387
с. Кумтоган	41	18	23
с. Кыргаулды	2581	1272	1309
Умтылский с.о.	12253	5874	6379
с. Жалпаксай	4066	1977	2089
с. Алмалыбак	2476	1140	1336
с. Жамбыл	1833	898	935
с. Кольды	1217	593	624
с. 50 лет Казахской ССР	1573	758	815
с. Улан	1088	508	580
Большеалматинский с.о.	12097	5879	6218
с. Алатау	7117	3437	3680
с. Алма-Арасан	236	109	127
с. Баганашил	1265	621	644
с. Ерменсай	950	459	491
с. Жайлау	267	134	133
с. Кокшоқы	269	129	140
с. Энергетик	1993	990	1003
Шамалганский с.о.	11928	5685	6243
с. Шамалган	9973	4745	5228
с. Айкым	19	13	6
с. Енбекши	1440	681	759
с. Кумарал	48	25	23
с. Сауыншы	117	59	58
с. Таскын	40	24	16
с. Уштерек	291	138	153
Панфиловский район			
сельское население	80328	40215	40113
Жаркентская г.а.	9087	4423	4664
с. им. Головацкого	1662	796	866
с. Ельтай	7425	3627	3798
Айдарлинский с.о.	2557	1268	1289
с. Айдарлы	1827	918	909
с. Дарбазақум	440	193	247
с. Сарпылдак	290	157	133
Баскунчинский с.о.	4772	2368	2404
с. Баскунши	1969	973	996
с. Алмалы	2803	1395	1408

Численность населения по сельским населенным пунктам

	Оба пола	Мужчины	Женщины
Бирликский с.о.	6356	3251	3105
с. Алтыуы	3505	1762	1743
с. Надек	1445	760	685
с. Суптай	989	519	470
с. Шижин	417	210	207
Кокतालский с.о.	13261	6547	6714
с. Коктал	10814	5328	5486
с. Акжазык	1658	824	834
с. Аккудык	789	395	394
Коныроленский с.о.	6055	3038	3017
с. Коныролен	3690	1873	1817
с. Кермеагаш	103	46	57
с. Сарытобе	741	371	370
с. Соцжол	795	392	403
с. Ынтылы	726	356	370
Пиджимский с.о.	7586	3836	3750
с. Пиджим	4859	2455	2404
с. Ават	1133	582	551
с. Нижний Пиджим	924	475	449
с. Хоргос	670	324	346
Сарыбельский с.о.	4553	2363	2190
с. Сарыбель	2122	1105	1017
с. Садыр	881	447	434
с. Турпан	1550	811	739
Талдинский с.о.	5161	2624	2537
с. Лесновка	1962	1008	954
с. Енбекши	1745	879	866
с. Нагараши	1454	737	717
Улканагашский с.о.	3117	1620	1497
с. Аулиеагаш	2492	1318	1174
с. Жаркент-Арасан	65	31	34
с. Коктал-Арасан	289	141	148
уч. Каратобе	271	130	141
Улкеншиганский с.о.	9140	4587	4553
с. Большой Шиган	4319	2183	2136
с. Аккент	371	183	188
с. Жаркент	1645	829	816
с. Малый Шиган	2805	1392	1413
Ушаралский с.о.	4859	2368	2491
с. Ушарал	4349	2117	2232
с. Акарал	273	133	140
с. Кызылжиде	237	118	119
Чулакайский с.о.	3824	1922	1902
с. Чулакай	2884	1442	1442
с. Диханкайрат	796	401	395
с. Жидели	144	79	65

Численность населения по сельским населенным пунктам

	Оба пола	Мужчины	Женщины
Райымбекский район			
сельское население	81668	41255	40413
Кегенский с.о.	8706	4233	4473
с. Кеген	8078	3908	4170
с. Жалманды	-	-	-
с. Темирлик	168	87	81
с. Туменбай	460	238	222
Алғабасский с.о.	1722	881	841
с. Алғабас	616	301	315
с. Жанаталап	832	444	388
с. Жинишке	274	136	138
Болексазский с.о.	1354	697	657
с. Болексаз	1354	697	657
Жаланашский с.о.	5799	2867	2932
с. Жаланаш	4076	2004	2072
с. Жайдакбулак	275	140	135
с. Тогызбулак	1448	723	725
Жамбылский с.о.	3220	1701	1519
с. Жамбыл	2121	1132	989
с. Каратоган	1099	569	530
Жылысайский с.о.	2270	1123	1147
с. Жылысай	1712	855	857
с. Мойнак	126	60	66
с. Шыбышы	432	208	224
Кайнарский с.о.	3093	1573	1520
с. Кайнар	3093	1573	1520
Какпакский с.о.	3641	1927	1714
с. Какпак	2561	1376	1185
с. Кокбел	1080	551	529
Карабулакский с.о.	2764	1394	1370
с. Карабулак	734	398	336
с. Кишижаланаш	2030	996	1034
Карасазский с.о.	3229	1640	1589
с. Карасаз	2685	1354	1331
с. Тузкол	544	286	258
Каркаринский с.о.	2744	1381	1363
с. Каркара	2326	1171	1155
с. Екпинди	74	34	40
с. Ереул	175	92	83
отгон Кумтекей	-	-	-
с. Мынжылкы	123	63	60
с. Тасбулак	46	21	25
Нарынкольский с.о.	9158	4557	4601
с. Нарынкол	8816	4371	4445
с. Костобе	342	186	156

Численность населения по сельским населенным пунктам

	Оба пола	Мужчины	Женщины
Узакбатырский с.о.	3302	1683	1619
с. Сарыбастау	3302	1683	1619
Сарыжазский с.о.	5374	2768	2606
с. Сарыжаз	4126	2105	2021
с. Акбеит	391	220	171
с. Комирши	857	443	414
Сатинский с.о.	1715	897	818
с. Саты	1380	723	657
с. Курметі	335	174	161
Сумбинский с.о.	5387	2700	2687
с. Сумбе	3383	1675	1708
с. Кызылшекара	2004	1025	979
Тасашинский с.о.	1955	997	958
с. Тасашы	260	134	126
с. Актасты	671	334	337
с. Жанатасашы	895	455	440
с. Сарыколь	129	74	55
Тегистикский с.о.	1435	717	718
с. Тегистик	1435	717	718
Текесский с.о.	5011	2534	2477
с. Текес	4470	2262	2208
с. Жанатекес	442	219	223
с. Орнек	99	53	46
Узынбулакский с.о.	3297	1674	1623
с. Узынбулак	1694	855	839
с. Аксай	720	368	352
с. Жалаулы	883	451	432
Шалкодинский с.о.	3579	1830	1749
с. Шалкоде	1861	962	899
с. Талас	1718	868	850
Ширганакский с.о.	2913	1481	1432
с. Ширганак	1368	694	674
с. Кенсу	146	84	62
с. Кокпияз	499	268	231
с. Каркара	417	189	228
с. Кызылжар	55	31	24
с. Талды	428	215	213
Саркандский район			
сельское население	28619	14497	14122
Саркандская г.а.	656	329	327
с. Бирлик	656	329	327
Аманбоктерский с.о.	677	352	325
с. Аманбоктер	532	275	257
с. Баянбай	50	29	21
с. Уштобе	95	48	47

Численность и размещение населения в РК

Численность населения по сельским населенным пунктам

	Оба пола	Мужчины	Женщины
Амангельдинский с.о.	2718	1395	1323
с. Пограничник	1171	604	567
с. Кокозек	919	466	453
с. Каражиде	-	-	-
с. Караултобе	628	325	303
с. Тал-Тал	-	-	-
Бакалинский с.о.	2022	1043	979
с. Бакалы	1399	713	686
с. Агарту	275	147	128
с. Таскудык	348	183	165
Екиашинский с.о.	3283	1634	1649
с. Екиаша	2776	1377	1399
с. Тополевка	507	257	250
Алмалинский с.о.	4125	2052	2073
с. Алмалы	3455	1708	1747
с. Абай	670	344	326
Кокжидинский с.о.	1220	617	603
с. Кокжиде	1220	617	603
Коктерекский с.о.	1158	594	564
с. Коктерек	1158	594	564
Карабогетский с.о.	1928	991	937
с. Карабогет	1658	854	804
с. Бастауши	-	-	-
с. Еркин	210	105	105
с. Корман	60	32	28
Карашиганский с.о.	1444	731	713
с. им. М.Тулбаева	932	477	455
с. Красный Рыбак	227	114	113
с. Ульга	285	140	145
Койлыкский с.о.	3501	1729	1772
с. Койлык	3501	1729	1772
Лепсинская п.а.	274	149	125
ст. Акбалык	83	45	38
ст. Арганаты	48	30	18
Разъезд Керегетас	3	2	1
Разъезд Кокшалгын	27	14	13
ст. Каратас	104	54	50
Разъезд Сарыкурак	9	4	5
Черкасский с.о.	4606	2357	2249
с. Черкасск	1100	554	546
с. Каргалы	1538	775	763
с. Ленинка	381	202	179
с. Петропавловка	1001	523	478
с. Садовое	165	84	81
с. Соколовка	421	219	202
Шатырбайский с.о.	1007	524	483
с. Шатырбай	1007	524	483

Численность населения по сельским населенным пунктам

	Оба пола	Мужчины	Женщины
Талгарский район			
сельское население	89484	44307	45177
Алатауский с.о.	10530	5176	5354
с. Кызылкайрат	5232	2569	2663
с. Алмалык	882	432	450
с. Алтындан	124	69	55
с. Амангельды	513	256	257
с. Байбулак	415	199	216
с. Березка	119	56	63
с. Береке	473	229	244
с. Орман	188	95	93
с. Рыскулово	2387	1187	1200
с. Чимбулак	197	84	113
Бельбулакский с.о.	10884	5298	5586
с. Белбулак	6657	3197	3460
с. Бирлик	1867	924	943
с. Талдыбулак	2360	1177	1183
Коктобинский с.о.	2467	1247	1220
с. Юбилейное	1112	552	560
с. Аккайын	136	66	70
с. Актобе	249	135	114
с. Восток	597	308	289
с. Ремизовка	373	186	187
Бескайнарский с.о.	2033	1026	1007
с. Бескайнар	1903	953	950
с. Алматау	38	23	15
с. Котырбулак	92	50	42
Бесагашский с.о.	9030	4430	4600
с. Бесагаш	8593	4203	4390
с. Акбулак	173	87	86
с. Алмалы	200	105	95
с. Кербулак	64	35	29
Туздыбастауский с.о.	9182	4553	4629
с. Туздыбастау	9182	4553	4629
Кайнарский с.о.	5988	3080	2908
с. Еркин	1230	634	596
с. Далакайнар	35	18	17
с. Достык	84	39	45
с. Еламан	360	176	184
с. Жалкамыс	1002	524	478
с. Жанаарна	177	94	83
с. Жаналык	1078	535	543
с. Коктал	207	103	104
с. Кайнар	289	147	142
с. Карасу	145	78	67
с. Привольное	898	449	449
с. Сактан	133	65	68
с. Теренкара	350	218	132

Численность и размещение населения в РК

Численность населения по сельским населенным пунктам

	Оба пола	Мужчины	Женщины
Краснопольский с.о.	9312	4553	4759
с. Красное Поле	5382	2587	2795
с. Гагарино	1559	789	770
с. Кайрат	674	338	336
с. Колхозшы	881	426	455
с. Свердлово	816	413	403
Панфиловский с.о.	16795	8016	8779
с. Панфилово	7402	3432	3970
с. Аркабай	668	321	347
с. Каменское Плато	144	74	70
с. Ключи	3721	1784	1937
с. Кызылту	3049	1532	1517
с. Тонкерис	1624	784	840
с. Тузусай	187	89	98
Кендалинский с.о.	5534	3037	2497
с. Кендала	2816	1370	1446
с. Ақдала	499	252	247
с. Актас	1122	861	261
с. Енбекши	1097	554	543
Нуринский с.о.	7729	3891	3838
с. Нура	3707	1865	1842
с. Караозек	60	36	24
с. Каратоган	363	177	186
с. Мирное	1448	719	729
с. Толай	157	75	82
с. Фрунзе	1994	1019	975
Талдыкорганский район			
сельское население	33675	16616	17059
Карабулакская п.а.	5326	2598	2728
с. Абай	857	419	438
с. Буденное	1249	650	599
с. Ешкиольмес	1258	599	659
с. Кызыл Октябрь	418	213	205
с. Шымыр	1544	717	827
Алдабергеновский с.о.	4876	2366	2510
с. Алдабергеново	3679	1814	1865
с. Жаналык	475	244	231
с. Жастар	722	308	414
Ескельдибиский с.о.	7757	3758	3999
с. Ескельди Би	5722	2728	2994
с. Бахтыбая	125	63	62
с. Ельтай	1678	827	851
с. Низовья Каратала	232	140	92
Жалгызгашский с.о.	1224	632	592
с. Жалгызгаш	940	490	450
с. Бигаш	178	87	91
с. Токтамыс	106	55	51

Численность населения по сельским населенным пунктам

	Оба пола	Мужчины	Женщины
Кокжарыкский с.о.	2135	1050	1085
с. Кокжарык	1668	830	838
с. Малогорова	241	115	126
с. Тенлик	226	105	121
Кайнарлинский с.о.	1320	692	628
с. Кайнарлы	785	403	382
с. Актасты	302	157	145
с. Коржымбай	233	132	101
отгонное животноводство	-	-	-
Каратальский с.о.	2463	1200	1263
с. Каратальское	1808	887	921
с. Малиновка	655	313	342
Конырский с.о.	2067	1079	988
с. Коныр	1456	745	711
с. Алмалы	57	30	27
с. Коктобе	472	255	217
с. Коянды	82	49	33
Тельманский с.о.	1921	959	962
с. Тельман	1877	940	937
с. Кристалл	44	19	25
Туленгутский с.о.	2160	1064	1096
с. Жетысу	1565	776	789
с. Екпенди	438	215	223
с. Жендик	157	73	84
Целинный с.о.	2426	1218	1208
с. Целинное	1341	676	665
с. Акешки	592	290	302
с. Акынсара	179	89	90
с. Тамбала	314	163	151
Уйгурский район			
сельское население	62981	31464	31517
Чунджинский с.о.	20095	9834	10261
с. Чунжа	20095	9834	10261
Аватский с.о.	2252	1159	1093
с. Ават	2252	1159	1093
Аксуский с.о.	5245	2666	2579
с. Большое Аксу	3251	1610	1641
с. Долайты	1331	686	645
с. Малое Аксу	663	370	293
Актамский с.о.	1749	907	842
с. Актам	1749	907	842
Бахарский с.о.	3010	1516	1494
с. Бахар	1974	994	980
с. Ширин	1036	522	514

Численность населения по сельским населенным пунктам

	Оба пола	Мужчины	Женщины
Дардамтинский с.о.	3871	1956	1915
с. Дардамты	1324	662	662
с. Ардолайты	419	214	205
с. Добын	467	230	237
с. Сункар	1661	850	811
Кетменский с.о.	3349	1711	1638
с. Кетмень	2728	1398	1330
с. Будеты	621	313	308
Малодеханский с.о.	2905	1510	1395
с. Малый Дехан	1948	1004	944
с. Большой Дехан	957	506	451
Кольжатский с.о.	2524	1259	1265
с. Кольжат	2524	1259	1265
Кыргызсайский с.о.	2427	1171	1256
с. Кыргызсай	2113	1011	1102
с. Рахат	314	160	154
Сумбинский с.о.	4171	2112	2059
с. Сумба	3436	1747	1689
с. Шошанай	735	365	370
Таскарасуский с.о.	3114	1510	1604
с. Таскарасу	2783	1338	1445
с. Или	331	172	159
Тигерменский с.о.	2616	1325	1291
с. Тигермень	2295	1171	1124
с. Узынтам	321	154	167
Чарынский с.о.	5653	2828	2825
с. Чарын	5653	2828	2825
Илийский район			
сельское население	74499	36398	38101
Ащибулакский с.о.	12897	6291	6606
с. Ащибулак	6541	3162	3379
с. Жапек Батыра	4616	2225	2391
с. Коккайнар	1740	904	836
Боралдайская п.а.	1066	515	551
с. Аксенгир	385	180	205
Разъезд 71	220	105	115
с. Рахат	461	230	231
Жетыгенский с.о.	15143	7414	7729
с. Жетыген	13103	6352	6751
с. Енбек	404	221	183
с. Жанаарна	665	355	310
с. Кайрат	185	88	97
с. Куйган	786	398	388
Казциковский с.о.	4986	2462	2524
с. Казцик	3481	1696	1785
с. Комсомол	1505	766	739

Численность населения по сельским населенным пунктам

	Оба пола	Мужчины	Женщины
Караойский с.о.	7235	3596	3639
с. Караой	4454	2200	2254
с. Косозен	1464	732	732
с. Шиликемер	1317	664	653
Куртинский с.о.	4906	2423	2483
с. Акши	4662	2300	2362
с. Курты	244	123	121
Байсеркенский с.о.	14686	7157	7529
с. Байсерке	8673	4164	4509
с. Али	772	386	386
с. Жанадаур	1738	868	870
с. Жанаталап	915	458	457
с. Коктерек	454	218	236
с. Ынтымак	2134	1063	1071
Междуреченский с.о.	7424	3605	3819
с. Междуреченское	4625	2272	2353
с. Екпинды	1885	920	965
с. Жаугаш	914	413	501
Первомайская п.а.	1451	695	756
с. Коянкус	1451	695	756
Чапаевский с.о.	4705	2240	2465
с. Чапаево	4705	2240	2465
Атырауская область			
сельское население	184165	92557	91608
Атырау г.а.			
сельское население	27961	13838	14123
Ақсайский с.о.	4240	2087	2153
с. Ақсай	1147	562	585
с. Ақжар	2406	1179	1227
с. Ближний подхоз	687	346	341
Атырауский с.о.	4946	2503	2443
с. Атырау	2347	1180	1167
с. Жанаталап	1511	776	735
с. Курмангазы	1088	547	541
Геологский с.о.	6333	3100	3233
с. Геолог	4079	1977	2102
с. Бирлик	1623	820	803
ст. Карабатан	107	54	53
с. Новокирпичное	276	126	150
Разъезд 496	88	45	43
а. Телецентр	29	15	14
ст. Тендык	131	63	68
Дамбинский с.о.	2445	1196	1249
с. Дамба	1967	954	1013
с. Пешной	-	-	-
с. Амангельды	478	242	236

Численность и размещение населения в РК

Численность населения по сельским населенным пунктам

	Оба пола	Мужчины	Женщины
Еркинкалинский с.о.	3702	1833	1869
с. Еркинкала	2536	1247	1289
с. Ракуша	1166	586	580
Кенузекский с.о.	1668	810	858
с. Таскала	1668	810	858
Каиршахтинский с.о.	4627	2309	2318
с. Томарлы	3050	1503	1547
с. Бесикты	856	432	424
с. Талкайран	721	374	347
Жылыойский район			
сельское население	9348	4868	4480
Аккизтогайский с.о.	2742	1424	1318
с. Аккизтогай	1337	713	624
а. Аккудык	325	164	161
а. Майкомген	1038	525	513
а. Мунайлы	42	22	20
Калининский с.о.	2864	1491	1373
с. Тургызба	2483	1285	1198
с. Аккудык	102	52	50
с. Караша	179	101	78
а. Койсары	100	53	47
Караарнинский с.о.	2478	1252	1226
с. Шокпартогай	2421	1220	1201
с. Алты Кулак	-	-	-
с. Ашысай	57	32	25
с. Домбаяк	-	-	-
Каратонская п.а.	584	339	245
а. Жанакаратон	584	339	245
Косчагилская п.а.	680	362	318
с. Кенарал	198	98	100
с. Карагай	112	59	53
с. Тургызба	198	109	89
с. Шубыртпалы	172	96	76
Индерский район			
сельское население	17599	9004	8595
Боденинский а.о.	1449	734	715
с. Бодене	1449	734	715
Горский а.о.	3171	1621	1550
с. Елтай	2438	1241	1197
с. Каменный цех	-	-	-
с. Аккала	733	380	353
с. Карой	-	-	-

Численность населения по сельским населенным пунктам

	Оба пола	Мужчины	Женщины
Жарсуатский а.о.	2880	1470	1410
с. Жарсуат	1648	823	825
с. Актан	106	56	50
с. Бухар	230	113	117
уч. Шилик	-	-	-
с. Кетебай	187	104	83
с. Курылыс	614	327	287
с. Кызылжар	95	47	48
Коктогайский с.о.	2378	1245	1133
с. Зеленый	2378	1245	1133
уч. Муханали	-	-	-
Кулагинский с.о.	4945	2511	2434
с. Кулагино	4189	2108	2081
с. Гребенщик	756	403	353
уч. Тама	-	-	-
Орликовский с.о.	2776	1423	1353
с. Орлик	2432	1229	1203
с. Жиек	166	89	77
уч. Жулдыз	-	-	-
Участок 5	178	105	73
Исатайский район			
сельское население	22787	11540	11247
Аккистауский с.о.	6851	3414	3437
с. Аккистау	6236	3085	3151
с. Гран	207	105	102
Разъезд 17	408	224	184
Актогайский с.о.	1076	557	519
с. Актогай	850	431	419
с. Канал	56	33	23
с. Карманово	62	30	32
с. Уштурба	-	-	-
с. Топайлы	94	55	39
с. Шакен	14	8	6
Забурунский с.о.	4155	2149	2006
с. Жанбай	2296	1193	1103
с. Амангельды	195	93	102
с. Жана Жанбай	249	133	116
с. Забурунье	897	466	431
с. Манаш	264	139	125
с. Мынтобе	254	125	129
Исатайский с.о.	2005	982	1023
ст.Исатай	1354	670	684
Разъезд Нарын	651	312	339
Новобогатский с.о.	3889	1962	1927
а. Хамита Ергалиева	3347	1682	1665
с. Аукайран	255	137	118
с. Жаскайрат	287	143	144

Численность и размещение населения в РК

Численность населения по сельским населенным пунктам

	Оба пола	Мужчины	Женщины
Тущыкудыкский с.о.	4811	2476	2335
с. Чапаево	3600	1830	1770
с. Айбас	432	229	203
с. Бекайдар	224	122	102
с. Есиркеп	137	73	64
с. Кызыл Уй	310	167	143
с. Шыныбек	108	55	53
Курмангазинский район			
сельское население	50072	24885	25187
Ганюшкинский с.о.	12053	5973	6080
с. Ганюшкино	12053	5973	6080
Азгирский с.о.	3656	1827	1829
с. Балкудук	2094	1027	1067
с. Азгир	601	316	285
с. Асан	511	270	241
с. Коныртерек	450	214	236
Байдинский с.о.	1710	815	895
с. Котяевка	1710	815	895
Бирликский с.о.	2006	994	1012
с. Утеры	1640	810	830
с. Богатое	366	184	182
Дынгызылский с.о.	2583	1302	1281
с. Жыланды	1432	709	723
с. Зормата	304	159	145
а. Кызылоба	847	434	413
Енбекшинский с.о.	3023	1503	1520
с. Жумекен	1292	635	657
с. Кобяково	500	247	253
с. Кадырка	526	275	251
с. Кошалак	339	172	167
с. Старый Аэропорт	366	174	192
Калининский с.о.	2418	1208	1210
с. Орлы	1818	913	905
с. Каспий	311	161	150
с. Шестой	289	134	155
Кировский с.о.	3663	1812	1851
с. Дашино	2811	1382	1429
с. Большой Куйген	202	100	102
с. Жасарал	383	187	196
с. Шагырлы	267	143	124
Кудряшовский с.о.	2589	1303	1286
с. Кудряшево	1215	632	583
с. Жана Ауыл	569	272	297
а. ММС	805	399	406

Численность населения по сельским населенным пунктам

	Оба пола	Мужчины	Женщины
Морской с.о.	2750	1416	1334
с. Алга	1878	955	923
с. Акбетова	84	43	41
с. Алипова	145	82	63
с. Иманово	308	158	150
с. Кокарна	50	24	26
с. Караколь	123	63	60
с. Сардар-Баба	125	71	54
с. Сат-Баба	37	20	17
Нуржауский с.о.	2819	1354	1465
с. Нуржау	2034	971	1063
с. Алислан	339	164	175
с. Жамбыл	446	219	227
Приморский с.о.	1467	732	735
с. Приморье	1248	623	625
с. Каспаркино	86	48	38
с. Ковалево	80	39	41
с. Мартышкино	53	22	31
Сафоновский с.о.	1734	848	886
с. Сафоновка	1734	848	886
Суюндукский с.о.	4400	2225	2175
с. Суюндук	2470	1244	1226
с. Батырбек	309	158	151
с. Егинкудук	329	171	158
с. Жалгыз Апан	545	275	270
с. Жана Аул	130	64	66
с. Уштаган	617	313	304
Шортанбайский с.о.	3201	1573	1628
с. Шортанбай	1395	675	720
с. Жасталап	431	217	214
с. Коптогай	853	403	450
с. Рембаза	522	278	244
Кзылкогинский район			
сельское население	30915	15766	15149
Миялинский с.о.	6034	3005	3029
с. Миялы	6034	3005	3029
Джамбылский а.о.	2239	1164	1075
с. Караколь	1670	876	794
с. Айдын	215	107	108
с. Мадениет	354	181	173
Джангельдинский а.о.	1703	899	804
с. Жангельдино	1551	820	731
а. Жаракудык	152	79	73
Коздыгаринский с.о.	2030	1038	992
с. Коныстау	1486	752	734
с. Акколь	80	47	33
с. Буйрек	190	102	88
с. Коскулак	274	137	137

Численность и размещение населения в РК

Численность населения по сельским населенным пунктам

	Оба пола	Мужчины	Женщины
Кызылкогинский с.о.	2317	1191	1126
с. Карабау	1523	762	761
с. Тайсойган	794	429	365
Мукурский с.о.	4784	2468	2316
с. Мукур	3203	1679	1524
ст. Жамансор	449	240	209
ст. Жантерек	353	170	183
ст. Кенбай	173	90	83
с. Саркумак	179	83	96
с. Соркол	257	130	127
с. Таскудук	170	76	94
Уильский а.о.	2499	1273	1226
с. Жаскайрат	1937	979	958
с. Аккора	275	139	136
с. Балабеит	287	155	132
Сагизский с.о.	7118	3611	3507
с. Сагиз	6009	3023	2986
с. Аккудук	98	56	42
с. Былкылдакты	294	147	147
с. Кенбай	294	148	146
с. Коныраулы	200	118	82
с. Шолаксай	223	119	104
Тасшагильский а.о.	2191	1117	1074
с. Тасшагил	1579	795	784
с. Когам	273	144	129
с. Коныстану	339	178	161
Макадский район			
сельское население	-	-	-
Махамбетский район			
сельское население	25483	12656	12827
Махамбетский с.о.	6685	3191	3494
с. Махамбет	6685	3191	3494
Акжайыкский с.о.	1214	640	574
с. Акжайык	1183	626	557
с. Кумшыганак	31	14	17
Алгинский с.о.	1746	888	858
с. Алга	1746	888	858
Алмалинский с.о.	2165	1089	1076
с. Алмалы	1688	855	833
с. Память Ильича	477	234	243
Баксайский с.о.	2639	1327	1312
с. Тандай	2086	1055	1031
с. Есмахан	170	86	84
с. Коздикора	241	120	121
с. Томан	142	66	76

Численность населения по сельским населенным пунктам

	Оба пола	Мужчины	Женщины
Есбольский с.о.	2563	1301	1262
с. Ортакшыл	1403	698	705
с. Енбекшил	427	230	197
с. Есбол	733	373	360
Жалгансайский с.о.	1133	555	578
с. Жалгансай	1133	555	578
Сарайчиковский с.о.	2512	1252	1260
с. Сарайчик	1939	970	969
с. Старый Сарайчик	573	282	291
Сарытогайский с.о.	1707	848	859
с. Сарытогай	1707	848	859
Чкаловский с.о.	3119	1565	1554
с. Чкалово	2151	1089	1062
с. Кызылжар	87	48	39
с. Редуть	751	368	383
с. Сарачинко	130	60	70
Восточно-Казахстанская область			
сельское население	631279	315879	315400
Усть-Каменогорск г.а.			
сельское население	9284	4478	4806
Меновновский с.о.	9284	4478	4806
с. Меновное	4476	2170	2306
с. Прудхоз	191	94	97
с. Ахмирово	914	445	469
с. Ново-Ахмирово	1944	924	1020
с. Ново-Троицкое	474	228	246
с. Ново-Явленка	858	404	454
с. Самсоновка	427	213	214
Зырянск г.а.			
сельское население	22847	11094	11753
Березовский с.о.	2297	1112	1185
с. Березовское	476	234	242
с. Алтынсай	52	27	25
с. Ландман	81	39	42
с. Маяк	863	411	452
с. Подорленок	516	236	280
с. Черемушка	49	25	24
с. Восточное	260	140	120
Ново-Бухтарминская п.а.	813	381	432
с. Александровка	162	78	84
с. Березовка	355	174	181
д.о.Голубой Залив	296	129	167
Малеевская п.а.	2450	1211	1239
с. Богатырево	238	116	122
с. Быково	414	214	200
с. Ново-Калиновск	66	34	32
с. Путинцево	1732	847	885

Численность и размещение населения в РК

Численность населения по сельским населенным пунктам

	Оба пола	Мужчины	Женщины
Октябрьская п.а.	533	279	254
ст. Бухтарма	226	126	100
с. Сажаевка	200	104	96
ст. Селезневка	107	49	58
Никольский с.о.	2293	1081	1212
с. Никольск	995	471	524
с. Алтайка	187	95	92
с. Бородино	801	365	436
с. Кремнюха	310	150	160
Парыгинский с.о.	3117	1527	1590
с. Парыгино	2624	1278	1346
с. Баяновск	259	128	131
с. Теплый Ключ	38	20	18
с. Кутиха	196	101	95
Первороссийский с.о.	1851	863	988
с. Первороссийское	1199	544	655
с. Васильевка	358	170	188
с. Дородница	294	149	145
Прибрежная п.а.	173	81	92
с. Заводинка	173	81	92
Северный с.о.	1075	530	545
с. Феклистовка	641	309	332
с. Ермаковка	116	55	61
с. Кировск	67	32	35
с. Северное	251	134	117
Соловьевский с.о.	2277	1110	1167
с. Соловьево	1531	740	791
с. Бедаревка	70	34	36
с. Ново-Крестьянка	499	249	250
с. Ленинск	177	87	90
Средигорненский с.о.	1966	929	1037
с. Средигорное	963	461	502
с. Александровка	239	114	125
с. Андреевка	255	113	142
с. Чиркаин	509	241	268
Тургусунский с.о.	1677	844	833
с. Тургусун	1677	844	833
Чапаевский с.о.	2325	1146	1179
с. Чапаево	987	491	496
с. Крестовка	410	201	209
с. Орловка	344	168	176
с. Пролетарка	189	94	95
с. Снегирево	395	192	203

Численность населения по сельским населенным пунктам

	Оба пола	Мужчины	Женщины
Лениногорск г.а.			
сельское население	3177	1584	1593
Ульбинская п.а.	1032	510	522
с. Бутаково	335	163	172
Лениногорский лесхоз	216	111	105
д.о.Лениногорский	256	123	133
Разъезд 71 км.	38	18	20
с. Тишинский	37	17	20
ст. Ульбастрой	150	78	72
Пригородный с.о.	2145	1074	1071
с. Пригородное	1045	512	533
с. Аэродромное	39	22	17
с. Громатуха	23	11	12
с. Ермолаевка	28	20	8
с. Новая Королевка	24	14	10
с. Верхняя Хайрузовка	120	60	60
с. Коноваловка	231	116	115
с. Крольчатник	25	13	12
с. Ливино	182	81	101
с. Поперечное	406	213	193
с. Восьмое Марта	14	8	6
с. Синюшонок	8	4	4
Семипалатинск г.а.			
сельское население	23216	11613	11603
Абралинский с.о.	933	469	464
с. Абралы	933	469	464
Айнабулакский с.о.	386	201	185
с. Айнабулак	230	114	116
с. Самай	156	87	69
Акбулакский с.о.	740	354	386
с. Акбулак	740	354	386
Алгабасский с.о.	1241	653	588
с. Алгабас	944	497	447
с. Кииккашкан	99	52	47
с. Кызылжал	198	104	94
Достыкский с.о.	1731	843	888
с. Чекоман	1203	573	630
с. Достык	528	270	258
Иртышский с.о.	2426	1201	1225
с. Мукур	1133	560	573
с. Мурат	318	158	160
с. Прииртышское	975	483	492
Жазыкский с.о.	543	263	280
с. Жазык	543	263	280
Жиеналинский с.о.	1008	506	502
с. Букенчи	828	415	413
с. Маралды	180	91	89

Численность и размещение населения в РК

Численность населения по сельским населенным пунктам

	Оба пола	Мужчины	Женщины
Знаменский с.о.	2042	1022	1020
с. Знаменка	1677	821	856
с. Кыземшек	288	156	132
с. Красная Юрта	36	24	12
с. Сынтас	41	21	20
Новобаженовский с.о.	3586	1824	1762
с. Новобаженово	2040	1046	994
с. Баженово	333	171	162
с. Булак	729	364	365
с. Климентьевка	410	197	213
с. Талды-Корган	74	46	28
Карауленский с.о.	2695	1374	1321
с. Кайнар	2327	1182	1145
с. Егеубай	51	30	21
с. Караолен	291	149	142
с. Кокшетау	26	13	13
Озерский с.о.	3180	1566	1614
с. Озерки	2075	1008	1067
с. Караколь	115	68	47
с. Половинка	452	238	214
с. Талица	538	252	286
Приречный с.о.	2334	1152	1182
с. Приречное	1117	543	574
с. Гранитное	262	129	133
с. Жаркын	602	296	306
с. Муздыбай	210	105	105
с. Шоптыгак	143	79	64
Танатский с.о.	371	185	186
с. Соц. Казахстан	248	122	126
с. Танат	123	63	60
Абайский район			
сельское население	17885	8971	8914
Карааульский с.о.	5403	2641	2762
с. Карааул	5403	2641	2762
Кенгирбайбиский с.о.	1237	627	610
а. Кенгирбай	1237	627	610
Архатский с.о.	1541	797	744
с. Архат	1541	797	744
Каскабулакский с.о.	1585	812	773
с. Каскабулак	1374	703	671
с. Борлы	211	109	102
Кундыздинский с.о.	1856	925	931
с. Журекадыр	1856	925	931
Медеуский с.о.	681	362	319
с. Медеу	681	362	319
Мукурский с.о.	2254	1135	1119
с. Кокбай	2254	1135	1119

Численность населения по сельским населенным пунктам

	Оба пола	Мужчины	Женщины
Токтамыский с.о.	1161	572	589
с. Токтамыс	1161	572	589
Саржалский с.о.	2167	1100	1067
с. Саржал	2167	1100	1067
Аягозский район			
сельское население	38448	19937	18511
Аягозская г.а.	682	351	331
с. Айгыржал	188	99	89
с. Егизкызыл	105	51	54
с. Жиланды	287	143	144
с. Кошкентал	102	58	44
Айгызский с.о.	1925	1002	923
с. Айгыз	1925	1002	923
с. Борлы	-	-	-
с. Коксала	-	-	-
Акшатауский с.о.	1585	808	777
с. Доненбай	1000	505	495
с. Акклет	237	123	114
с. Актай	21	14	7
с. Колгутты	114	57	57
с. Коныртау	213	109	104
Акшаулинский с.о.	2245	1139	1106
с. Акшаули	1768	880	888
с. Ай	191	108	83
с. Карабулак	286	151	135
а. Ушаши	-	-	-
Акшийский с.о.	1223	628	595
с. Акши	1044	529	515
с. Актубек	179	99	80
Байкошкарский с.о.	932	466	466
с. Байкошкар	932	466	466
Баршатаский с.о.	3197	1670	1527
с. Баршатас	3197	1670	1527
Бидайыкский с.о.	1367	709	658
с. Бидайык	1367	709	658
с. Сатай	-	-	-
с. Шаграй	-	-	-
Емелтауский с.о.	782	387	395
с. Емелтау	782	387	395
Жоргинский с.о.	492	243	249
с. Жорга	492	243	249
Карагашский с.о.	870	446	424
с. Карагаш	870	446	424
Копинский с.о.	1775	924	851
с. Копа	1438	737	701
с. Каракум	157	86	71
с. Карасу	180	101	79

Численность и размещение населения в РК

Численность населения по сельским населенным пунктам

	Оба пола	Мужчины	Женщины
Косагашский с.о.	1269	650	619
с. Косагаш	1015	527	488
с. Егиндыбулак	140	71	69
с. Карабулак	114	52	62
Мадениетский с.о.	1218	610	608
с. Мадениет	1218	610	608
с. Коктал	-	-	-
Майлинский с.о.	1092	554	538
с. Майлино	725	373	352
с. Карабулак	58	29	29
с. Старое Майлино	196	103	93
с. Топар	113	49	64
Малгельдинский с.о.	1185	603	582
с. Корык	1185	603	582
Мынбулакский с.о.	2044	1043	1001
с. Ай	1011	509	502
с. Актас	165	90	75
с. Ескене Булагы	156	86	70
с. Желдыкара	341	177	164
с. Кенколат	371	181	190
Нарынский с.о.	2207	1119	1088
с. Шынкожа	1763	885	878
с. Каражал	228	122	106
с. Караул	124	65	59
с. Толенды	92	47	45
Оркенский с.о.	1008	509	499
с. Оркен	1008	509	499
с. Баканас	-	-	-
Сарыаркинский с.о.	1244	634	610
с. Сарыарка	969	501	468
с. Биесимас	144	71	73
с. Кайракты	31	14	17
с. Шубартос	100	48	52
Сергиопольский с.о.	3704	1978	1726
с. Сергиополь	3107	1669	1438
с. Батпак	136	83	53
с. Бозай	461	226	235
Тарлаулинский с.о.	3356	1808	1548
с. Тарлаулы	2577	1403	1174
ст. Акбулак	125	60	65
с. Акший	143	76	67
ст. Жузагаш	95	44	51
с. Копа	328	184	144
ст. Тансык	88	41	47

Численность населения по сельским населенным пунктам

	Оба пола	Мужчины	Женщины
Тарбагатайский с.о.	3046	1656	1390
с. Тарбагатай	2248	1227	1021
с. Абден	88	46	42
с. Акшоқы	288	153	135
с. Малтугел	253	144	109
с. Орта Арал	169	86	83
Бескарагайский район			
сельское население	28140	13750	14390
Большевладимировский с.о.	4861	2385	2476
с. Большая Владимировка	4861	2385	2476
Баскольский с.о.	2141	1054	1087
с. Новая Николаевка	1148	565	583
с. Башкуль	603	297	306
с. Букебай	390	192	198
Бегенский с.о.	2251	1164	1087
с. Бегень	1740	909	831
Бегенский лесхоз	511	255	256
Глуховский с.о.	3202	1528	1674
с. Глуховка	1400	661	739
с. Аккульск	27	14	13
с. Белокаменка	427	194	233
с. Берлык	213	97	116
с. Джеланды	507	252	255
с. Старая Крепость	100	53	47
с. Стеклянка	528	257	271
Долонский с.о.	2599	1282	1317
с. Долонь	874	432	442
с. Бодене	831	402	429
с. Мостик	602	306	296
с. Черемушка	292	142	150
Канонерский с.о.	2157	1030	1127
с. Канонерка	1651	789	862
с. Кара-Мурза	506	241	265
Маловладимировский с.о.	2166	1027	1139
с. Малая Владимировка	1717	815	902
с. Бозтал	449	212	237
Семеновский с.о.	3146	1513	1633
с. Семеновка	2136	1037	1099
с. Ондрис	1010	476	534
Семиярский с.о.	2989	1501	1488
с. Семиярка	1312	659	653
с. Кривинка	1030	518	512
с. Лесное	647	324	323
Сосновский с.о.	2628	1266	1362
с. Сосновка	1337	644	693
с. Коянбай	874	419	455
Морозовский лесхоз	363	171	192
с. Полянка	54	32	22

Численность и размещение населения в РК

Численность населения по сельским населенным пунктам

	Оба пола	Мужчины	Женщины
Бородулихинский район			
сельское население	37319	18400	18919
Бородулихинский с.о.	6835	3356	3479
с. Бородулиха	6122	2991	3131
с. Барышовка	118	64	54
с. Знаменка	130	68	62
с. Поднебесное	98	47	51
с. Раздольное	-	-	-
с. Успенка	367	186	181
Андреевский с.о.	926	460	466
с. Михайличенково	785	382	403
с. Петроградское	141	78	63
Бельягашская п.а.	2046	1023	1023
ст. Бельягаш	-	-	-
с. Беккарьер	206	103	103
с. Бековка	153	86	67
с. Васильевка	-	-	-
р-д Дюсакен	72	41	31
с. Зенковка	1474	724	750
Разъезд 41	66	34	32
с. Умурзак	75	35	40
Бакинский с.о.	2171	1047	1124
с. Коростели	1042	507	535
ст. Аул	991	467	524
с. Жайма	-	-	-
с. Казбек	21	10	11
с. Кызыл Кудук	-	-	-
с. Тарск	117	63	54
Дмитриевский с.о.	1542	742	800
с. Дмитриевка	1330	636	694
с. Боровое	212	106	106
Жерновский с.о.	1712	837	875
с. Жерновка	1105	551	554
с. Боровлянка	325	153	172
с. Пол Лог	282	133	149
Зубаировский с.о.	776	374	402
с. Зубаир	516	247	269
с. Байтанат	160	75	85
с. Жана Ауыл	100	52	48
Красноярский с.о.	765	366	399
с. Красный Яр	608	285	323
с. Речное	157	81	76

Численность населения по сельским населенным пунктам

	Оба пола	Мужчины	Женщины
Ленинский с.о.	1787	885	902
с. Песчанка	512	242	270
с. Алексеевка	87	45	42
Бригада -1	648	329	319
Бригада -2	-	-	-
с. Вторая Пятилетка	368	185	183
МТФ-1	33	16	17
с. Ново-Васильевка	59	27	32
Отделение 2	43	22	21
с. Мурзово	29	15	14
с. Раево	8	4	4
Новодворовский с.о.	2052	1017	1035
с. Ивановка	1132	554	578
подхоз Березовка	264	129	135
санаторий Березовка	181	89	92
с. Матвеевка	76	38	38
с. Сосновка	399	207	192
Новопокровский с.о.	3521	1762	1759
с. Новопокровка	3260	1632	1628
с. Арбузный	36	16	20
с. Сарногай	225	114	111
Новошуйбинский с.о.	4976	2476	2500
с. Новая Шульба	4130	2053	2077
с. Ключики	173	90	83
с. Потапенково	146	82	64
с. Пролетарка	362	169	193
с. Сизиково	-	-	-
с. Солоновка	165	82	83
Переменовский с.о.	2339	1173	1166
с. Переменовка	931	479	452
с. Андроновка	606	297	309
с. Орловка	644	316	328
с. Ремки	158	81	77
с. Стеглянка	-	-	-
Петропавловский с.о.	1481	732	749
с. Петропавловка	1201	591	610
с. Воскресеновка	83	41	42
с. Изатулла	105	57	48
с. Мещанка	92	43	49
Подборный с.о.	1390	673	717
с. Камышенка	1091	531	560
с. Михайловка	191	90	101
с. Романовка	108	52	56
Степной с.о.	946	459	487
с. Шелехово	522	261	261
с. Вознесенка	98	48	50
с. Орловка	236	108	128
с. Троицкое	90	42	48

Численность и размещение населения в РК

Численность населения по сельским населенным пунктам

	Оба пола	Мужчины	Женщины
Таврический с.о.	1430	701	729
с. Буркотово	768	380	388
с. Богомолово	49	24	25
с. Кондратьевка	64	37	27
с. Сохновка	349	167	182
СТФ1	69	34	35
СТФ2	131	59	72
с. Тавричанка	-	-	-
Уба-Форпостовский с.о.	624	317	307
с. Уба-Форпост	482	242	240
с. Девятка	142	75	67
Глубоковский район			
сельское население	40316	19697	20619
Алтайская п.а.	76	35	41
с. Калинино	76	35	41
Белусовская п.а.	959	445	514
с. Белокаменка	583	266	317
с. Ново-Михайловка	268	131	137
с. Планидовка	108	48	60
Бобровский с.о.	5151	2521	2630
с. Бобровка	2077	1034	1043
с. Каменный Карьер	242	116	126
с. Солнечное	966	461	505
с. Степное	611	288	323
с. Ушаново	1255	622	633
с. Комсомольское	-	-	-
Веселовский с.о.	1791	874	917
с. Веселовка	1487	720	767
с. Заречное	304	154	150
Калининский с.о.	1596	717	879
с. Березовка	1445	643	802
с. Красная Заря	151	74	77
Кировский с.о.	4967	2427	2540
с. Прапорщиково	2806	1380	1426
с. Краснопартизанское	42	18	24
ж.д.р. 226 км.	271	135	136
с. Уварово	1616	775	841
с. Черногорка	232	119	113
Кожоховский с.о.	2950	1435	1515
с. Кожохово	1154	537	617
с. Прогресс	1714	855	859
с. Сметанино	82	43	39
Красноярский с.о.	5254	2582	2672
с. Предгорное	4011	1977	2034
ст. Аврора	145	75	70
с. Перевальное	1098	530	568

Численность населения по сельским населенным пунктам

	Оба пола	Мужчины	Женщины
Куйбышевский с.о.	1977	968	1009
с. Быструха	1662	798	864
с. Зимовье	315	170	145
Малоубинский с.о.	1109	554	555
с. Мало-Убинка	964	478	486
с. Волчиха	84	48	36
с. Маховка	61	28	33
Опытнопольский с.о.	4478	2215	2263
с. Опытное Поле	4478	2215	2263
Секисовский с.о.	1811	870	941
с. Секисовка	1811	870	941
Фрунзенский с.о.	4129	1999	2130
с. Тарханка	1918	902	1016
с. Веселое	105	55	50
с. Винное	1503	750	753
с. Новая Ульба	315	150	165
ст. Ульба Перевалочная	61	27	34
с. Горная Ульбинка	158	77	81
с. Топиха	69	38	31
Черемшанский с.о.	4068	2055	2013
с. Черемшанка	3933	1981	1952
с. Орловка	135	74	61
Жарминский район			
сельское население	38015	19039	18976
Шарская г.а.	1791	918	873
с. Кезенсу	592	316	276
с. Кошек	564	283	281
с. Караш	47	26	21
с. Кызыл Жатек	99	54	45
Разъезд Кызыл Шар	20	10	10
с. Сарыарка	319	154	165
Разъезд 6	40	18	22
Разъезд 7	30	17	13
с. Суырлы	80	40	40
Георгиевский с.о.	14797	7250	7547
с. Георгиевка	11809	5774	6035
с. Бурлыагаш	111	53	58
с. Васильковка	405	188	217
с. Женишке	203	104	99
с. Коруқ Шар	177	97	80
с. Новореченск	1909	939	970
с. Орта Булак	183	95	88
Ауэзовская п.а.	246	120	126
с. Солнечное	246	120	126
Бельтерекский с.о.	1365	688	677
с. Белтерек	772	393	379
с. Балыктыколь	96	41	55
с. Карашоқы	120	65	55
с. 8 Марта	377	189	188

Численность и размещение населения в РК

Численность населения по сельским населенным пунктам

	Оба пола	Мужчины	Женщины
Божегурский с.о.	1234	633	601
а. Салкынтобе	470	258	212
с. Каражол	472	230	242
с. Укили	292	145	147
Бирликский с.о.	1309	659	650
с. Бирлик	1014	513	501
с. Амангельды	152	79	73
с. Иирли	-	-	-
а. Каракожа	143	67	76
Бирликшильский с.о.	967	493	474
с. Сулусары	637	320	317
с. Казан-Чункур	115	63	52
с. Койтас	85	46	39
с. Шымылдык	130	64	66
Дельбегетейский с.о.	688	347	341
с. Конырбиик	597	296	301
с. Кызыл-Жол	-	-	-
с. Суык-Булак	91	51	40
Жангизтобинская п.а.	977	481	496
Разъезд 9	45	24	21
Разъезд 10	60	32	28
с. Солнечное	872	425	447
Жайминский с.о.	573	306	267
с. Жайма	522	281	241
с. Корганбай	51	25	26
Жарминская п.а.	196	111	85
с. Каракойтас	71	41	30
Разъезд 15 км.	68	39	29
Разъезд 16 км.	57	31	26
Жарыкский с.о.	1860	951	909
с. Жарык	1353	685	668
с. Кызылкайын	159	100	59
с. Малай	348	166	182
Аршалинский с.о.	984	490	494
с. Аршалы	735	360	375
с. Жарыктас	220	114	106
с. Турксиб	29	16	13
Капанбулакский с.о.	1549	799	750
с. Капан-Булак	529	275	254
с. Балыктыколь	141	78	63
с. Егин-Булак	208	107	101
ст. Капанбулак	176	85	91
с. Кызыл Жулдуз	282	138	144
с. Нарбота	44	24	20
с. Первомайское	83	45	38
Разъезд 12 км.	59	29	30
Разъезд 14 км.	27	18	9

Численность населения по сельским населенным пунктам

	Оба пола	Мужчины	Женщины
Карасуский с.о.	1231	662	569
с. Малая Карасу	913	484	429
с. Аскаралы	318	178	140
Каратобинский с.о.	1974	1001	973
а. Каратобе	917	463	454
а. Былкылдак	477	249	228
а. Кентарлау	580	289	291
Кызылагашский с.о.	1501	741	760
с. Кызылагаш	1133	559	574
с. Карасу	217	107	110
с. Каратоган	151	75	76
с. Чунгул	-	-	-
Ушбиикский с.о.	2289	1154	1135
с. Уш Биик	2050	1022	1028
с. Енрекей	175	100	75
Разъезд 18 км.	64	32	32
Суыкбулакская п.а.	151	76	75
с. Дельбегетей	151	76	75
Теристанбалинский с.о.	539	284	255
с. Теристанбалы	298	150	148
с. Узынжал	241	134	107
Шалабаевский с.о.	1794	875	919
с. Шалабай	1175	553	622
с. Жана Аул	136	66	70
с. Мортас	137	75	62
а. Костобе	107	61	46
с. Черниговка	239	120	119
Зайсанский район			
сельское население	23535	12074	11461
Зайсан г.а.	59	30	29
с. Алмалы	59	30	29
Биржанский с.о.	1932	1003	929
а. Биржан	1109	576	533
с. Акарал	317	167	150
с. Куаныш	506	260	246
Каратальский с.о.	4028	2071	1957
с. Каратал	2958	1510	1448
с. Жинишкесу	87	45	42
с. Кабыргатал	35	18	17
с. Коскора	106	53	53
с. Улкен-Каратал	842	445	397
Кенсайский с.о.	2672	1316	1356
с. Кенсай	1015	482	533
с. Бакасу	197	103	94
с. Жарсу	925	451	474
с. Сарши	137	76	61
с. Саржыра	398	204	194

Численность и размещение населения в РК

Численность населения по сельским населенным пунктам

	Оба пола	Мужчины	Женщины
Карабулакский с.о.	2462	1264	1198
с. Карабулак	2241	1152	1089
с. Дауал	35	17	18
с. Кара-Талды	18	10	8
с. Мукашы	95	46	49
с. Сатбай	73	39	34
Сартерек с.о.	2667	1358	1309
с. Сартерек	1623	837	786
с. Ак Кайын	86	43	43
а. Шалкар	368	178	190
с. Жана Баз	56	29	27
с. Кен Арал	35	20	15
с. Когедай	453	228	225
с. Кызыл Кия	26	14	12
ЛСП	20	9	11
Айнабулакский с.о.	2929	1491	1438
с. Айнабулак	1894	951	943
с. Жана Турмыс	328	175	153
с. Талды	92	50	42
с. Октябрьское	406	213	193
с. Сартумсык	89	42	47
с. Шыршысу	120	60	60
Даировский с.о.	3112	1616	1496
с. Дайыр	1989	1053	936
с. Жамбыл	558	277	281
а. Кокжыра	565	286	279
Шиликтинский с.о.	3674	1925	1749
с. Шиликты	1673	878	795
с. Жалшы	767	396	371
с. Какенталды	249	140	109
с. Кемпирбулак	126	75	51
с. Карасай	222	118	104
с. Тасбастау	637	318	319
Кокпектинский район			
сельское население	45746	22842	22904
Кокпектинский с.о.	7577	3755	3822
с. Кокпекты	5719	2828	2891
с. Косагач	3	1	2
а. Ажа	403	198	205
с. Узунбулак	592	302	290
а. Шариптогай	451	228	223
а. Толагай	409	198	211
Бастаушинский с.о.	1878	931	947
с. Бастауши	1362	676	686
с. Кок-Жота	516	255	261

Численность населения по сельским населенным пунктам

	Оба пола	Мужчины	Женщины
Улкен Букенский с.о.	2821	1500	1321
а. Улкен Бокен	2298	1219	1079
с. Актас	261	136	125
с. Жалсары	231	132	99
с. Тентек	31	13	18
Казнаковский с.о.	2058	1016	1042
с. Казнаковка	1052	513	539
с. Кокжыра	1006	503	503
Кокжайыкский с.о.	2464	1220	1244
а. Кокжайык	1648	803	845
с. Жумыскер	75	39	36
а. Акой	396	203	193
а. Карамойыл	310	152	158
с. Талапкер	35	23	12
Куйбышевский с.о.	2497	1235	1262
с. Преображенка	1862	934	928
а. Укили Кыз	331	156	175
с. Малая Буконь	134	65	69
с. Чернаярка	170	80	90
Карагандыкольский с.о.	1329	697	632
с. Карагандыколь	850	449	401
с. Шубарши	44	25	19
с. Мамай	435	223	212
Ново-тимофеевский с.о.	2511	1209	1302
с. Ново-Тимофеевка	1168	550	618
с. Каракол	477	232	245
с. Новостройка	370	177	193
с. Подгорное	496	250	246
Мариногорский с.о.	1944	956	988
с. Мариногорка	1017	488	529
с. Глазуново	51	26	25
с. Малороссийка	559	283	276
с. Московка	317	159	158
Палатцынский с.о.	2604	1230	1374
с. Палатцы	1122	528	594
с. Миролюбовка	739	358	381
с. Песчанка	232	107	125
с. Раздольное	511	237	274
Бигашский с.о.	1427	741	686
с. Бигаш	823	424	399
с. Егинбулак	196	101	95
с. Комсомол	179	90	89
а. Каргалы	229	126	103
Самарский с.о.	8174	4012	4162
с. Самарское	7529	3696	3833
с. Добролюбовка	158	82	76
с. Кайнды	132	63	69
с. Пантелеймоновка	355	171	184

Численность и размещение населения в РК

Численность населения по сельским населенным пунктам

	Оба пола	Мужчины	Женщины
Тассайский с.о.	2180	1129	1051
с. Тассай	1345	687	658
с. Аксу	222	115	107
с. Кайнар	265	136	129
с. Самык	45	24	21
с. Ушкумей	303	167	136
Теректинский с.о.	2127	1086	1041
с. Теректы	939	472	467
с. Каменка	119	64	55
с. Кызыл-Жулдыз	82	43	39
с. Орнек	85	49	36
с. Сарчиганак	11	7	4
с. Шугылбай	891	451	440
Ульгулималшинский с.о.	2030	1054	976
с. Ульгули-Малши	1252	655	597
с. Даулетбай	97	49	48
с. Мелитополь	186	84	102
с. Нура	240	126	114
с. Сулеймен	255	140	115
Беленский с.о.	2125	1071	1054
с. Белое	1136	565	571
с. Жана-Жол	331	162	169
с. Караткуль	390	205	185
с. Койтас	268	139	129
Курчумский район			
сельское население	45057	22659	22398
Курчумский с.о.	12225	6078	6147
с. Курчум	10502	5222	5280
а. Алгабас	863	438	425
с. Дынгек	214	99	115
с. Топтерек	646	319	327
Абайский с.о.	2769	1432	1337
с. Бурабай	848	441	407
с. Койтас	665	336	329
с. Теректы Булак	910	467	443
а. Таскайын	346	188	158
Теректинский с.о.	7407	3649	3758
с. Теректы	4979	2417	2562
а. Акжайлау	477	250	227
с. Ашалы	41	22	19
с. Булгартабыты	249	128	121
с. Карашилик	403	206	197
с. Карой	608	310	298
а. Кайнарлы	346	169	177
с. Матабай	21	12	9
а. Мойылды	177	84	93
с. Тентек	106	51	55

Численность населения по сельским населенным пунктам

	Оба пола	Мужчины	Женщины
Балыкшинский с.о.	1099	565	534
с. Аксуат	508	265	243
с. Аманат	307	154	153
с. Жолнускау	284	146	138
Тоскаинский с.о.	1999	974	1025
а. Тоскайын	836	402	434
а. Балыктыбулак	117	56	61
а. Бугымуюз	259	135	124
с. Верхняя Еловка	15	8	7
а. Карагайлыбулак	61	31	30
с. Урунхайка	439	205	234
а. Шаганатты	272	137	135
Бурановский с.о.	4067	2065	2002
с. Буран	2406	1214	1192
с. Жана-Аул	508	260	248
а. Жиделы	401	205	196
а. Игилик	313	158	155
с. Казахстан	439	228	211
Акбулакский с.о.	2083	1092	991
а. Акбулак	1154	594	560
а. Алтай	223	119	104
а. Кунгей-Бокенбай	244	132	112
с. Майтерек	168	89	79
а. Терскей-Бокенбай	294	158	136
Калгутинский с.о.	1988	1000	988
с. Каратогай	1154	583	571
с. Акчий	425	202	223
а. Егиндыбулак	248	130	118
с. Енбек	43	22	21
с. Жылытау	118	63	55
Куйганский с.о.	2596	1284	1312
с. Куйган	1081	527	554
а. Кайнар	341	165	176
а. Карабулак	196	102	94
с. Славянка	636	328	308
с. Чердоjak	342	162	180
Маралдинский с.о.	2612	1373	1239
а. Маралды	1227	660	567
с. Алтай	85	47	38
с. Кистау-Курчум	424	213	211
а. Сарытау	94	52	42
а. Ушбулак	782	401	381
Сарыоленский с.о.	2741	1391	1350
а. Сарыолен	1015	520	495
с. Амангельды	86	43	43
с. Вознесенка	618	324	294
с. Дарственное	1022	504	518

Численность и размещение населения в РК

Численность населения по сельским населенным пунктам

	Оба пола	Мужчины	Женщины
Калжырский с.о.	3471	1756	1715
а. Калжыр	2127	1085	1042
с. Право Усть Кальжыр	660	324	336
с. Такыр	386	188	198
с. Шенгельды	298	159	139
Катон-Карагайский район			
сельское население	45149	22685	22464
Большенарымский с.о.	10428	5206	5222
с. Больше-Нарымское	7352	3577	3775
с. Балгын	716	354	362
с. Жулдыз	710	364	346
с. Кок-Терек	753	374	379
с. Свинчатка	498	327	171
с. Юбилейное	399	210	189
Беловский с.о.	2491	1269	1222
с. Белое	1381	695	686
с. Язовая	387	194	193
с. Верх-Катунь	238	118	120
с. Фыкалка	328	175	153
с. Чаловка	157	87	70
Жамбылский с.о.	2125	1056	1069
с. Жамбыл	847	402	445
с. Берель	863	443	420
а. Караайрык	72	36	36
а. Маралды	117	61	56
Рахмановские Ключи	115	53	62
с. Шубар-Агаш	111	61	50
Катон-Карагайский с.о.	8288	4159	4129
с. Катон-Карагай	5900	2960	2940
с. Жана-Ульго	594	299	295
с. Кабырга	310	165	145
а. Мойылды	276	135	141
с. Шынгыстай	1208	600	608
Коробихинский с.о.	1741	916	825
с. Коробиха	881	456	425
с. Печи	486	253	233
с. Усть-Язовая	32	18	14
с. Черемошка	342	189	153
Белкарагайский с.о.	2485	1255	1230
а. Белкарагай	1047	505	542
с. Орнек	232	124	108
с. Согорное	295	155	140
с. Топкаин	911	471	440
Новоберезовский с.о.	4356	2178	2178
с. Новоберезовка	1852	944	908
с. Жар	362	173	189
с. Майемер	788	394	394
с. Солдатово	1059	519	540
с. Уштобе	295	148	147

Численность населения по сельским населенным пунктам

	Оба пола	Мужчины	Женщины
Новополяковский с.о.	1964	1001	963
с. Ново-Поляковка	784	390	394
с. Бесюй	214	113	101
с. Красная Поляна	21	14	7
с. Огнево	275	140	135
с. Сенное	317	160	157
с. Ульяновка	353	184	169
Новохайрузовский с.о.	2460	1190	1270
с. Ново-Хайрузовка	1652	796	856
с. Алыбай	254	130	124
а. Кундызды	221	106	115
с. Приморское	333	158	175
Урыльский с.о.	3337	1722	1615
с. Урыль	2008	1067	941
с. Аршаты	716	365	351
с. Енбек	613	290	323
Солоновский с.о.	2561	1228	1333
с. Солоновка	1423	688	735
с. Малонарымка	1138	540	598
Черновинский с.о.	2913	1505	1408
с. Черновая	1526	803	723
а. Кайынды	576	292	284
с. Кызыл-Жулдыз	530	268	262
а. Акмарал	281	142	139
Тарбагатайский район			
сельское население	58106	29724	28382
Аксуатский с.о.	7503	3790	3713
с. Аксуат	7503	3790	3713
Акжарский с.о.	9809	5006	4803
с. Акжар	8182	4162	4020
с. Жаналык	1038	539	499
а. Жана Тилеу	439	226	213
с. Сагындык	150	79	71
Екпинский с.о.	2443	1289	1154
с. Екпин	2055	1071	984
с. Аккала	254	146	108
с. Кокжол	52	30	22
с. Нарын	34	15	19
с. Наум	48	27	21
с. Оскенбай	-	-	-
Жанааульский с.о.	3250	1648	1602
с. Жана Ауыл	1554	788	766
с. Ахметбулак	608	310	298
с. Жана Талап	524	270	254
с. Сарыолен	564	280	284

Численность населения по сельским населенным пунктам

	Оба пола	Мужчины	Женщины
Жетыаральский с.о.	3582	1849	1733
а. Жетыарал	2023	1013	1010
с. Асусай	557	287	270
с. Жангыз-Тал	385	207	178
с. Камысты	617	342	275
Кабанбайский с.о.	3458	1789	1669
а. Кабанбай	1698	895	803
с. Казахстан	302	147	155
с. Тауке	515	260	255
с. Шенгельды	380	200	180
с. Шорга	563	287	276
Кокжиринский с.о.	3000	1510	1490
с. Кокжыра	2296	1163	1133
с. Базарга	117	65	52
с. Кызбай	115	50	65
с. Мешел	89	49	40
с. Мурсалим	97	46	51
с. Сериктес	286	137	149
Карасуский с.о.	3291	1640	1651
с. Карасу	1563	783	780
с. Акмектеп	524	268	256
с. Бакей	81	40	41
с. Жол-Курылыс	86	44	42
с. Отеген	381	178	203
с. Шолак Орда	496	234	262
с. Карой	160	93	67
Киндиктинский с.о.	1443	745	698
с. Киндикты	1058	540	518
с. Алгабас	183	96	87
с. Армандастар	51	31	20
с. Сарбулак	96	51	45
с. Чан	55	27	28
Куйганский с.о.	3245	1658	1587
с. Куйган	2025	1034	991
с. Жаланаш	402	214	188
с. Жамбыл	818	410	408
Кумгольский с.о.	3443	1765	1678
с. Кумголь	1905	985	920
с. Кокбастау	187	95	92
с. Каргыба	988	516	472
с. Кызыл Жулдыз	315	147	168
с. Такия Кеткен	48	22	26
Кызыл-Кесекский с.о.	3569	1846	1723
с. Кызыл-Кесек	2028	1055	973
с. Егиндибулак	244	128	116
с. Куан	169	87	82
с. Уш Тобе	1032	524	508
с. Шетбогас	96	52	44

Численность населения по сельским населенным пунктам

	Оба пола	Мужчины	Женщины
Манырацкий с.о.	2632	1349	1283
с. Манырак	1848	953	895
с. Даулетбай	650	333	317
с. Жалгыз Тобе	134	63	71
Ойшыликский с.о.	3615	1899	1716
с. Ойшылик	2304	1208	1096
с. Айнабастау	154	85	69
с. Акжол	126	65	61
с. Есим	259	131	128
а. Тана Мырза	608	317	291
с. Томар	164	93	71
Сатпаевский с.о.	1642	829	813
с. Сатпаев	952	462	490
с. Коктубек	499	260	239
с. Сулутал	191	107	84
Тугыльская п.а.	484	240	244
с. Байтогас	484	240	244
Иргизбайский с.о.	1697	872	825
с. Жантйкей	1347	682	665
с. Кожакельды	254	137	117
с. Уан	96	53	43
Уланский район			
сельское население	35610	17528	18082
Аблакетский с.о.	3466	1719	1747
с. Ленинка	1676	804	872
с. Бестерек	512	272	240
с. Васильевка	1087	546	541
с. Горняк	191	97	94
Азовский с.о.	1325	662	663
с. Азовое	198	98	100
с. Беткудук	407	217	190
с. Ново-Азовое	719	347	372
с. Кайынды	1	-	1
Алмасайский с.о.	1530	751	779
с. Алмасай	1026	491	535
а. Баяш Утепов	504	260	244
Багратионовский с.о.	1882	909	973
с. Привольное	1394	663	731
с. Митрофановка	488	246	242
Белогорская п.а.	112	59	53
с. Нижняя Таинта	112	59	53
Гагаринский с.о.	1155	572	583
с. Гагарино	1155	572	583
с. Южное	-	-	-
Егинсуский с.о.	2172	1117	1055
с. Уланское	1546	792	754
с. Бурсак	207	116	91
с. Жанузак	419	209	210

Численность и размещение населения в РК

Численность населения по сельским населенным пунктам

	Оба пола	Мужчины	Женщины
Айыртауский с.о.	3187	1596	1591
с. Завидное	2352	1202	1150
с. Новая Канайка	835	394	441
Каменский с.о.	1482	693	789
с. Каменка	1012	471	541
с. Степное	-	-	-
с. Тройницкое	470	222	248
Бозанбайский с.о.	5109	2591	2518
с. Бозанбай	3924	1974	1950
с. Алгабас	586	303	283
с. Екатериновка	418	215	203
с. Кызылсу	181	99	82
Огневская п.а.	80	38	42
с. Смолянка	80	38	42
Усть-каменогорский с.о.	1948	900	1048
с. Восточное	578	260	318
с. Донское	945	452	493
с. Макеевка	373	162	211
с. Мирное	52	26	26
Саратовский с.о.	2137	987	1150
с. Саратовка	1125	495	630
с. Ново-Одесское	586	300	286
с. Отрадное	426	192	234
Таврический с.о.	4693	2342	2351
с. Таврическое	3856	1909	1947
с. Актюба	304	149	155
с. Пролетарка	533	284	249
Таргынский с.о.	3158	1568	1590
с. Таргын	1134	560	574
с. Жантас	250	123	127
с. В-Таинта	717	355	362
с. Манат	379	191	188
а. Изгутты Айтыков	678	339	339
Толеген Тохтаровский с.о.	2174	1024	1150
с. Герасимовка	1160	546	614
с. Аршалы	24	12	12
с. Казачье	346	164	182
с. Родовка	8	4	4
с. Тасоткел	-	-	-
с. Украинака	636	298	338
Урджарский район			
сельское население	95312	47916	47396
Урджарский с.о.	17936	8835	9101
с. Урджар	16830	8268	8562
с. Бургон	264	147	117
с. Кызыл-Ту	842	420	422

Численность населения по сельским населенным пунктам

	Оба пола	Мужчины	Женщины
Акжарский с.о.	1921	973	948
с. Акжар	1502	754	748
с. Амангельды	225	118	107
с. Карамойыл	194	101	93
Аксаковский с.о.	1618	807	811
с. Колденен	1618	807	811
Акшокинский с.о.	1494	766	728
с. Акшоки	1320	670	650
с. Подгорное	174	96	78
Алтыншокинский с.о.	4319	2170	2149
с. Алтыншоки	1961	988	973
с. Кызыл-Жулдыз	1291	646	645
с. Лайбулак	735	368	367
с. Текебулак	332	168	164
Бахтинский с.о.	3236	1640	1596
с. Бахты	3236	1640	1596
с. Жан-Тезек	-	-	-
Бестерекский с.о.	3324	1676	1648
с. Бестерек	1848	923	925
а. Казымбет	775	397	378
с. Кабанбай	701	356	345
Благодарненский с.о.	2429	1185	1244
с. Келдемурат	2232	1082	1150
с. Кызыл-Жулдуз	197	103	94
Благодатненский с.о.	2099	1048	1051
с. Южное	1576	790	786
с. Тасарык	523	258	265
Егинусский с.о.	2069	1033	1036
с. Егинсу	1042	530	512
с. Жанай	1015	497	518
с. Теспакан	12	6	6
Елтайский с.о.	2507	1301	1206
с. Елтай	2507	1301	1206
Кабанбайский с.о.	4459	2351	2108
с. Кабанбай	4459	2351	2108
Кокозекский с.о.	1731	848	883
а. Кокозек	1731	848	883
Каратуминский с.о.	2215	1120	1095
с. Каратума	2215	1120	1095
Коктальский с.о.	1022	511	511
с. Коктал	1022	511	511
Коктерекский с.о.	2692	1348	1344
с. Коктерек	1654	831	823
с. Кайынды	618	318	300
с. Кызыл Булак	420	199	221
Карабутинский с.о.	1697	850	847
с. Карабута	1697	850	847

Численность и размещение населения в РК

Численность населения по сельским населенным пунктам

	Оба пола	Мужчины	Женщины
Карабулакский с.о.	2364	1204	1160
с. Карабулак	2115	1091	1024
с. Барлык Арасан	249	113	136
Каракольский с.о.	3470	1782	1688
с. Каракол	1569	803	766
ферма-1 Абай	308	158	150
с. Абеу	104	52	52
с. Сагат	355	180	175
с. Сартерек	212	115	97
Ферма 3	922	474	448
Каратальский с.о.	2302	1133	1169
с. Каратал	1412	684	728
с. Атыгай	36	20	16
с. Бекет	589	292	297
с. Бугубай	265	137	128
с. Эмель	-	-	-
Коныршаулинский с.о.	4406	2233	2173
с. Таскескен	4225	2127	2098
с. Уш-Булак	181	106	75
Маканчинский с.о.	13125	6566	6559
с. Маканчи	13125	6566	6559
Науалинский с.о.	4403	2238	2165
с. Науалы	3695	1873	1822
с. Малак	708	365	343
Некрасовский с.о.	1764	907	857
с. Егинсу	1764	907	857
Ново-Андреевский с.о.	2899	1440	1459
с. Ново-Андреевка	1393	691	702
с. Афанасьевка	12	7	5
с. Благодатное	426	203	223
с. Некрасовка	722	369	353
с. Батпақты	346	170	176
Салкынбельский с.о.	2203	1128	1075
с. Сегизбай	1627	836	791
с. Желдыкара	52	28	24
а. Карабуйрат	524	264	260
Шолпанский с.о.	1608	823	785
с. Шолпан	1474	755	719
с. Кос-Терек	59	29	30
с. Ойтас	24	11	13
с. Откорм	51	28	23
Шемонаихинский район			
сельское население	24117	11888	12229
Вавилонский с.о.	3126	1531	1595
с. Камышинка	1166	544	622
с. Горкуново	343	183	160
с. Кенюхово	469	238	231
с. Пруггероно	374	185	189
с. Сугатовка	774	381	393

Численность населения по сельским населенным пунктам

	Оба пола	Мужчины	Женщины
Волчанский с.о.	2927	1398	1529
с. Волчанка	1132	522	610
с. Березовка	317	145	172
с. Веселово	10	7	3
с. Кандыковка	275	133	142
с. Крюковка	247	117	130
с. Моисеевка	133	61	72
с. Трехгорное	137	75	62
с. Большая Речка	676	338	338
Выдрихинский с.о.	3190	1657	1533
с. Выдриха	2914	1533	1381
с. Межовка	276	124	152
Верх-Убинский с.о.	3281	1736	1545
с. Верх-Уба	3174	1686	1488
с. Зауба	107	50	57
Зевакинский с.о.	2952	1393	1559
с. Зевакино	1645	772	873
с. Новая Убинка	363	171	192
с. Убаредмет	3	-	3
с. Убинка	941	450	491
Каменевский с.о.	3096	1483	1613
с. Рассыпное	1018	475	543
с. Волчевка	60	32	28
с. Коневка	331	152	179
с. Михайловка	126	68	58
с. Новоселово	68	31	37
с. Острая Сопка	39	21	18
Разъезд 140 км.	-	-	-
с. Рулиха	1312	628	684
ст. Рулиха	110	58	52
Ст. 144 км.	8	5	3
с. Шапорево	24	13	11
ст. Шишка	-	-	-
Октябрьский с.о.	1858	905	953
с. Октябрьское	1228	592	636
с. Лазовое	52	20	32
с. Луговое	440	222	218
с. Садовое	138	71	67
Разинский с.о.	1654	794	860
с. Красная Шемонаиха	776	371	405
с. Белый Камень	307	150	157
Разъезд Казахстанский	12	5	7
с. Медведка	559	268	291
Первомайская п.а.	1181	563	618
с. Барашки	667	323	344
с. Ново-Ильинка	456	210	246
ст. Фестивальная	58	30	28

Численность и размещение населения в РК

Численность населения по сельским населенным пунктам

	Оба пола	Мужчины	Женщины
Усть-таловская п.а.	852	428	424
с. Березовка	360	173	187
с. Заречное	345	174	171
с. Половинка	147	81	66
Жамбылская область			
сельское население	531901	266466	265435
Байзакский район			
сельское население	68719	34520	34199
Сарыкемерский с.о.	17522	8412	9110
с. Сарыкемер	15563	7470	8093
а. Базарбай	760	394	366
с. Кусак	1199	548	651
Ботамойнакский с.о.	3422	1726	1696
а. Байзак	2784	1408	1376
а. Ботамойнак	446	229	217
ст.Учбулак	192	89	103
Бурыльский с.о.	10431	5212	5219
а. Бурыл	5033	2511	2522
с. Жанасаз	238	129	109
а. Коктал	1878	936	942
а. Кумжота	3028	1514	1514
с. Торткул	254	122	132
Диханский с.о.	2467	1205	1262
с. Дихан	1394	672	722
а. Айман Тобе	695	340	355
а. Женис	378	193	185
Жалгызтобинский с.о.	9323	4872	4451
а. Жетыбай	1986	1148	838
с. Абай	1251	652	599
с. Аккия	640	331	309
с. Актобе	349	162	187
с. Дихан	881	450	431
а. Мадимар	2087	1062	1025
с. Мырзатай	1471	728	743
а. Сенкибай	658	339	319
Жанатурмысский с.о.	2790	1383	1407
с. Кокбастау	1097	560	537
ст. Акчулак	495	253	242
с. Жанатурмыс	313	154	159
а. Жибек Жолы	305	149	156
Разъезд Кайнар	126	53	73
а. Тегистик	270	127	143
с. Торегельды	184	87	97
с. Кенес	2213	1135	1078
Костюбинский с.о.	10068	5231	4837
с. Талас	2537	1263	1274
с. Красная Звезда	4593	2497	2096
с. Костобе	1511	729	782
с. Улгили	1427	742	685

Численность населения по сельским населенным пунктам

	Оба пола	Мужчины	Женщины
Темирбекский с.о.	2229	1149	1080
с. Тегистик	860	446	414
с. Сарыбарак	576	290	286
а. Шахан	793	413	380
Туймекентский с.о.	8254	4195	4059
а. Туймекент	4511	2248	2263
а. Акжар	1281	668	613
а. Жакаш	1005	488	517
с. Кокозек	839	479	360
с. Карасу	618	312	306
Жамбылский район			
сельское население	69966	35116	34850
Асинский с.о.	12495	6201	6294
с. Асса	7868	3808	4060
уч. Бирлесу Енбек	1198	600	598
с. Каракемер	1468	754	714
уч. Ильич	617	331	286
с. Рахат	348	192	156
с. Сенгирбай	284	152	132
уч. Шокай	712	364	348
Айшабинский с.о.	6517	3299	3218
с. Айша-Биби	2796	1413	1383
с. Бектобе	1482	769	713
с. Каратау	349	180	169
с. Кызылтан	337	167	170
с. Кызылшарык	1206	594	612
с. Октябрь	347	176	171
Акбулымский с.о.	3695	1993	1702
с. Акбулым	3173	1714	1459
ст.Талас	522	279	243
Бесагашский с.о.	5457	2691	2766
с. Бесагаш	2523	1253	1270
с. Турксиб	2934	1438	1496
Гродековский с.о.	9134	4492	4642
с. Гродеково	4356	2110	2246
с. Жасуркен	1342	676	666
с. Кызыл Дихан	521	262	259
с. Кызылкайнар	2915	1444	1471
с. Жалпак-Тобе	7653	3804	3849
Жамбылский с.о.	6387	3328	3059
с. Чайкурук	3327	1819	1508
с. Бесжилдык	1530	764	766
с. Капал	572	277	295
с. Конаыртобе	377	183	194
с. Танты	322	162	160
ст. Шайкорык	259	123	136

Численность и размещение населения в РК

Численность населения по сельским населенным пунктам

	Оба пола	Мужчины	Женщины
Колькайнарский с.о.	4790	2428	2362
с. Тастобе	1385	712	673
с. Енбек	528	240	288
с. Жамбыл	379	195	184
уч. Колькайнар	131	75	56
с. Костобе	376	206	170
с. Пионер	1202	613	589
с. Чайдана	789	387	402
Караойский с.о.	8801	4342	4459
с. Пригородное	3586	1771	1815
ст. Чолдала	1248	624	624
с. Жидели	207	102	105
Разъезд Казарма	374	184	190
с. Культоган	707	355	352
с. Кумшагал	1907	917	990
ст.Кызылабад	586	292	294
с. Октябрь	186	97	89
Орнекский с.о.	5037	2538	2499
с. Орнек	2792	1436	1356
с. Ерназар	1962	965	997
ст.Жума	283	137	146
Жуалынский район			
сельское население	48453	24300	24153
с. Б. Момышулы	11687	5587	6100
Аксайский с.о.	6349	3201	3148
с.Кольбастау	2932	1446	1486
с. Дехкан	780	391	389
с. Кайрат	2039	1056	983
с. Талапты	598	308	290
Актюбинский с.о.	4132	2035	2097
с. Октябрьское	1945	956	989
а. Актобе	626	319	307
с. Жанаталап	787	372	415
п. Куркуреусу	127	63	64
с. Марьяновка	90	46	44
п. Сурум	380	191	189
с. Терс-Ащибулак	177	88	89
Биликольский с.о.	2893	1496	1397
с. Карабастау	1116	562	554
с. Дарбаза	213	113	100
с. Жанаоткель	336	172	164
с. Жылыбулак	286	161	125
с. Кумсуат	169	83	86
с. Ленинский Путь	252	133	119
с. Тогызтарау	521	272	249

Численность населения по сельским населенным пунктам

	Оба пола	Мужчины	Женщины
Боралдайский с.о.	4217	2134	2083
с. Кольтоган	1420	718	702
а. Актасты	293	146	147
с. Кенес	681	354	327
с. Кошкарата	1086	531	555
с. Кызтоган	249	131	118
а. им.Рысбека Батыра	488	254	234
Бурнооктябрьский с.о.	4798	2601	2197
с. Бурнооктябрьское	3057	1622	1435
с. Алатау	335	170	165
Разъезд Казбастау	108	54	54
с. Кызыл Арык	589	362	227
а. Туктибай	709	393	316
Жетитобинский с.о.	2590	1298	1292
с. Карикорган	582	287	295
а. Коныртобе	564	284	280
с. Любимовка	124	72	52
с. Маяк	126	52	74
с. Тасбастау	480	254	226
а. Шынбулак	714	349	365
Кокбастауский с.о.	2597	1292	1305
с. Терис	522	257	265
а. Бакалы	676	338	338
с. Коктобе	788	396	392
а. Косболтек	611	301	310
Куренбельский с.о.	2094	1090	1004
с. Куренбель	1885	981	904
с. Каратас	209	109	100
Карасазский с.о.	3242	1604	1638
а. Карасаз	1916	928	988
а. Акбастау	625	324	301
с. Зыковка	381	186	195
с. Карасу	119	60	59
с. Юсуповка	201	106	95
Шакпакатинский с.о.	3854	1962	1892
а. Шакпак Ата	2403	1228	1175
с. Амангельды	776	393	383
с. Амансай	175	86	89
ст. Шакпак	96	44	52
с. Интымак	404	211	193
Кордайский район			
сельское население	99346	48828	50518
Кордайский с.о.	24854	11550	13304
а. Кордай	24854	11550	13304
с. Красный Партизан	-	-	-
п. Цементзавод	-	-	-
п. Чумыш	-	-	-

Численность и размещение населения в РК

Численность населения по сельским населенным пунктам

	Оба пола	Мужчины	Женщины
Аухаттинский с.о.	5536	2802	2734
а. Аухатты	4145	2094	2051
с. Кызылсай	890	454	436
с. Рисполе	501	254	247
Беткайнарский с.о.	7322	3630	3692
а. Беткайнар	4359	2124	2235
а. Бериктас	1277	664	613
с. Жанатурмыс	1202	608	594
с. Кокадыр	196	92	104
с. Соганды	288	142	146
Кененский с.о.	2447	1243	1204
с. Кенен	2177	1099	1078
с. Музбел	270	144	126
Каракемерский с.о.	3634	2051	1583
с. Каракемер	3214	1851	1363
а. Керу	420	200	220
Карасайский с.о.	3784	1855	1929
а. им.Карасай Батыра	2808	1383	1425
с. Енбек	976	472	504
Карасуский с.о.	4364	2140	2224
а. Карасу	3208	1555	1653
с. Отеген	1156	585	571
Масанчинский с.о.	9608	4874	4734
с. Масаншы	8926	4527	4399
с. Кунбатыс-1	178	98	80
с. Кунбатыс-2	504	249	255
Ногайбайский с.о.	3212	1579	1633
а. Ногайбай	1864	926	938
с. Алга	718	353	365
с. Сарыбастау	269	125	144
с. Шарбакты	361	175	186
Отарский с.о.	4656	2299	2357
а. Отар	4355	2156	2199
Разъезд Анрахай	155	79	76
п. Бель	146	64	82
Сарыбулакский с.о.	6110	2968	3142
с. Сарыбулак	2152	1056	1096
а. Кайнар	2668	1284	1384
а. Какпатас	1290	628	662
Сортобинский с.о.	11876	5976	5900
а. Сортобе	10758	5409	5349
а. Булар Батыра	1118	567	551
Степновский с.о.	8402	4089	4313
с. Степное	2208	1095	1113
с. Жамбыл	1814	866	948
с. Касык	2968	1436	1532
с. Калгута	583	273	310
с. Славное	829	419	410

Численность населения по сельским населенным пунктам

	Оба пола	Мужчины	Женщины
Улкенсулуторский с.о.	3541	1772	1769
с. Улкен Сулутор	1777	873	904
а. Коктобе	418	217	201
а. Сулутор	1346	682	664
Турар Рыскуловский район			
сельское население	51578	25993	25585
Куланский с.о.	13621	6686	6935
а. Кулан	12294	5952	6342
а. Каракат	779	396	383
с. Шенгер	548	338	210
Акыртобинский с.о.	11994	5956	6038
п. Акыртобе	2584	1202	1382
а. им. Абжапара Жилкишиева	682	346	336
с. Жарлысу	944	471	473
с. Кокарык	595	301	294
с. Каинды	1175	596	579
п. Малдыбай	632	320	312
с. Мамай-Кайынды	272	134	138
с. Орнек	1549	779	770
с. Салимбай Прманов	696	346	350
с. Сункайты	227	115	112
с. Алгабас	284	145	139
с. Теренозек	1973	1012	961
с. Шолак-Каинды	381	189	192
Каракыстакский с.о.	8562	4350	4212
с. Каменка	2493	1294	1199
с. Енбекши	943	458	485
с. Жалпаксаз	457	230	227
с. Жанатурмыс	2310	1151	1159
с. Кокарык	820	403	417
с. Казах	927	463	464
с. Тасшолак	612	351	261
Корагатинский с.о.	5780	3093	2687
с. Ленин	1406	665	741
с. Аккайнар	248	172	76
а. Байтели	599	302	297
с. Корагаты	1145	616	529
ст. Корагаты	210	104	106
с. Кызылшаруа	1807	1042	765
с. Мамыртобе	199	104	95
Разъезд 98	97	50	47
с. Тайкудык	69	38	31

Численность и размещение населения в РК

Численность населения по сельским населенным пунктам

	Оба пола	Мужчины	Женщины
Кумарыкский с.о.	10258	5245	5013
а. Коқдонен	1573	822	751
с. Алғабас	535	294	241
с. Абылкаир	186	93	93
а. Жаксылық	1734	881	853
с. Когершин	3060	1509	1551
с. Каракемер	243	123	120
с. Косапан	113	63	50
а. Кумарық	2499	1253	1246
ст. Кумарық	315	207	108
с. Юбилейное	1363	663	700
Меркенский район			
сельское население	63648	31557	32091
Меркенский с.о.	14005	6716	7289
с. Мерке	12882	6157	6725
сан. Мерке	126	63	63
уч. им.Т.Рыскулова	997	496	501
Жамбылский с.о.	12971	6656	6315
с. Жамбыл	6534	3462	3072
а. Ақтоған	2933	1449	1484
уч. Жамбыл	-	-	-
с. Красная Заря	282	150	132
с. Қазақдiкiн	303	163	140
с. Флoдoвoягoднoe	1930	917	1013
уч. Талдыбулак	989	515	474
Жанатоганский с.о.	5542	2841	2701
с. Костоган	1915	977	938
а. Аққайнар	299	146	153
с. Қызылсай	379	201	178
а. Мынқазан	938	474	464
с. Сурат	1477	768	709
а. Тескентоган	534	275	259
Кенесский с.о.	6658	3296	3362
с. Кенес	2343	1180	1163
с. Ақермен	1566	768	798
с. Аққозқайнар	151	79	72
с. Аққайнар	-	-	-
с. Алтынарық	50	26	24
с. Аспара	1445	698	747
с. Жаугаш	141	75	66
с. Кентай	649	321	328
с. Қайындысай	313	149	164
с. Потанина	-	-	-

Численность населения по сельским населенным пунктам

	Оба пола	Мужчины	Женщины
Нововоскресеновский с.о.	6732	3315	3417
с. Нововоскресеновка	4730	2301	2429
с. Арал-Кишлак	426	207	219
с. Кызыл-Кишлак	1034	535	499
п. Чолдавар	542	272	270
Ойталская п.а.	1772	870	902
с. Интернациональное	1485	722	763
с. Маханда	287	148	139
Сарымолдаевский с.о.	13393	6574	6819
с. Сарымолдаева	8241	4052	4189
с. Акарал	2186	1070	1116
с. Екпенды	945	455	490
с. Ойтал	876	437	439
с. Сыпатай	1145	560	585
Таттинский с.о.	2575	1289	1286
с. Татти	1256	624	632
с. Бельарык	84	49	35
с. Карасу	258	132	126
с. Ленинжолы	545	277	268
Разъезд Тасоткель	70	32	38
ст. Татти	299	144	155
Разъезд Чемен	63	31	32
Мойынкумский район			
сельское население	26077	13479	12598
Мойынкумский с.о.	11083	5877	5206
а. Мойынкум	8739	4674	4065
с. Жамбыл	1268	660	608
а. им.Кылышбай Ержанулы	1076	543	533
Бирликский с.о.	6884	3475	3409
с. Бирлик	3588	1799	1789
с. Биназар	1300	672	628
с. Кенес	1996	1004	992
Карабогетский с.о.	1989	1046	943
с. Карабогет	657	346	311
с. Арал	54	30	24
с. Байтал	80	47	33
с. Кумозек	921	472	449
с. Сарьюзек	277	151	126
Кызылталский с.о.	2350	1208	1142
с. Кызылту	1075	568	507
а. Кызылотау	560	276	284
с. им.Назарбекова А.	715	364	351
Мирненская п.а.	230	112	118
п. Грә 21	230	112	118

Численность и размещение населения в РК

Численность населения по сельским населенным пунктам

	Оба пола	Мужчины	Женщины
Мынаралская п.а.	652	323	329
п. Кашкентениз	170	85	85
ст. Мынарал	482	238	244
Уланбелский с.о.	1761	884	877
с. Уланбель	1455	727	728
с. Малые Камкалы	306	157	149
Хантауская п.а.	626	305	321
п. Жидели	236	121	115
п. Кияхты	390	184	206
Чиганакская п.а.	502	249	253
с. Бурубайтал	238	117	121
ст. Бурубайтал	264	132	132
Сарысуский район			
сельское население	22667	11517	11150
Байкадамский с.о.	10341	5186	5155
а. Саудагент	5864	2871	2993
с. Жанаталап	625	321	304
с. Жаркудук	177	93	84
а. Игилик	1217	634	583
с. Ондирис	1364	719	645
с. Уюм	1094	548	546
Жайылминский с.о.	4032	2049	1983
а. Жайылма	2791	1416	1375
с. Актam	93	51	42
с. Б.Серикбаев	-	-	-
с. Кокдала	130	76	54
с. Кызылдиқан	611	295	316
а. Маятас	407	211	196
Жанаарыкский с.о.	1948	1000	948
с. Жанаарык	955	492	463
с. Актогай	806	410	396
с. Шагалалы	187	98	89
Камкалинский с.о.	2287	1206	1081
с. Шыганак	902	484	418
с. Жайлауколь	902	476	426
с. Камкалы	483	246	237
Туркестанский с.о.	1829	931	898
а. Туркестан	1133	579	554
с. Буденное	505	252	253
с. Кокдала	60	36	24
с. Ушбас	131	64	67
Тогызкентский с.о.	2230	1145	1085
с. Тогызкент	959	501	458
с. Досбол	272	147	125
с. Майлыколь	746	362	384
с. Ушарал	253	135	118

Численность населения по сельским населенным пунктам

	Оба пола	Мужчины	Женщины
Таласский район			
сельское население	24416	12449	11967
с. Акколь	3103	1586	1517
Бериккайнарский с.о.	2218	1135	1083
с. Майтобе	1659	841	818
а. Кожагаппар	559	294	265
Кенесский с.о.	1838	912	926
с. Кенес	1216	595	621
с. Кызылжар	622	317	305
Каратауский с.о.	2303	1205	1098
с. Каратау	1032	538	494
с. Караой	338	184	154
а. Каскабулак	933	483	450
Кызылаутский с.о.	1958	994	964
с. Кызылаут	1622	818	804
с. Актобе	336	176	160
Ойыкский с.о.	3324	1618	1706
с. Ойык	2830	1384	1446
с. Турымкул	228	103	125
с. Сейлбек	266	131	135
с. Тамды	1719	864	855
Ушаралский с.о.	2337	1255	1082
с. Ушарал	1946	1042	904
с. Арал	190	103	87
с. Кайыр	201	110	91
Бостандыкский с.о.	5616	2880	2736
с. Бостандык	1570	811	759
с. Аккум	1437	734	703
с. Талапты	489	257	232
с. Тамабек	473	241	232
с. им.С.Шакирова	1647	837	810
Шуский район			
сельское население	57031	28707	28324
Шуская г.а.	560	301	259
с. Жайсан	560	301	259
Толебийский с.о.	19696	9865	9831
а. Толе Би	17860	8936	8924
с. Абай	1668	840	828
с. Зверохозяйство	168	89	79
Алгинский с.о.	2675	1346	1329
с. Алга	2042	1012	1030
а. Сауытбек	633	334	299
с. Далакайнар	1985	975	1010
Дулатский с.о.	3310	1704	1606
с. им.Балуана Шолака	1864	944	920
с. Ақтасты	194	102	92
а. Байдибек	640	321	319
с. Болтирик	612	337	275

Численность и размещение населения в РК

Численность населения по сельским населенным пунктам

	Оба пола	Мужчины	Женщины
Ескишуский с.о.	8127	4040	4087
с. Бельбасар	2381	1192	1189
с. Бирликустем	1896	946	950
с. Енбекши	702	360	342
с. Жана Жол	2782	1352	1430
с. Тасоткель	366	190	176
Жанакогамский с.о.	2312	1155	1157
с. Коктобе	2312	1155	1157
с. Ленино	-	-	-
Шокпарский с.о.	3031	1531	1500
с. Шокпар	1369	682	687
ст. Алайгыр	105	51	54
ст. Эспе	244	124	120
ст. Кулакшино	138	69	69
ст. Шокпар	1175	605	570
Коккайнарский с.о.	4331	2251	2080
с. Аксу	1643	857	786
с. Естимисова	1543	799	744
а. им.Оразалы Батыра	1145	595	550
Корагатинский с.о.	4285	2162	2123
с. Мойнқум	2027	1035	992
с. Актобе	1442	731	711
с. Енбек	306	147	159
с. Жиенбет	510	249	261
Ленинский с.о.	5630	2823	2807
с. Кемер	5630	2823	2807
Тасоткелский с.о.	1089	554	535
с. Тасоткель	875	439	436
ст. Аспара	156	80	76
Разъезд Кумозек	58	35	23
Западно-Казахстанская область			
сельское население	365039	182427	182612
Уральск г.а.			
сельское население	1942	930	1012
с. Кардон	60	34	26
с. Ливкино	47	27	20
с. Маштаково	241	111	130
с. Меловые Горки	560	254	306
с. Серебрякова	1034	504	530
Акжайикский район			
сельское население	49364	24979	24385
Чапаевский с.о.	8344	4254	4090
с. Чапаев	8344	4254	4090

Численность населения по сельским населенным пунктам

	Оба пола	Мужчины	Женщины
Акжолский с.о.	2813	1420	1393
с. Лбищенское	1603	818	785
с. Битилеу	326	151	175
с. Кабыл	495	249	246
с. Тинали	389	202	187
Аксуатский с.о.	1355	697	658
с. Аксуат	945	481	464
с. Каленый	321	165	156
с. Косауз	89	51	38
Алғабасский с.о.	2902	1508	1394
с. Алғабас	1244	628	616
с. Бесоба	180	89	91
с. Тегисжол	374	197	177
с. Карагай	381	196	185
с. Жанажол	458	254	204
с. Тоган	265	144	121
Алмалинский с.о.	2617	1302	1315
с. Алмалы	1794	888	906
с. Атамекен	625	316	309
с. Жантемир	198	98	100
Базартобинский с.о.	2474	1273	1201
с. Базартобе	1696	889	807
с. Кадыркул	329	171	158
с. Кызылжар	449	213	236
Базаршоланский с.о.	2742	1416	1326
с. Базаршолан	1838	938	900
с. Есим	281	149	132
с. Жаманкудук	239	127	112
с. Султан	244	125	119
с. Баянтобе	140	77	63
Бударинский с.о.	2450	1225	1225
с. Бударино	1575	790	785
с. Самал	378	202	176
с. Коловертное	405	190	215
с. Авангард	92	43	49
Есенсайский с.о.	2588	1288	1300
с. Есенсай	1615	809	806
с. Акшкол	141	68	73
с. Кенсуат	566	276	290
с. Тасоба	266	135	131
Жайыкский с.о.	774	388	386
с. Жайык	774	388	386
Жамбылский с.о.	1654	844	810
с. Жамбыл	675	338	337
с. Болдырево	425	217	208
с. Булан	163	88	75
с. Битик	342	175	167
с. Донгелек	49	26	23
Подстанция	-	-	-

Численность и размещение населения в РК

Численность населения по сельским населенным пунктам

	Оба пола	Мужчины	Женщины
Жанабулакский с.о.	1659	832	827
с. Кожехарово	1465	743	722
с. Косшығыр	194	89	105
Кағыршақтынский с.о.	1487	737	750
с. Первомай	1095	546	549
с. Ушкудук	162	78	84
с. Шымкудук	230	113	117
Карауылтобинский с.о.	2862	1468	1394
с. Карауылтобе	2380	1222	1158
с. Жыланды	271	143	128
с. Кырыккудук	211	103	108
Курайлысайский с.о.	3064	1521	1543
с. Курайлысай	1719	865	854
с. Атибек	239	121	118
с. Сайкудук	1062	508	554
с. Шакир	44	27	17
Мергеневский с.о.	2069	1041	1028
с. Мергенево	1405	692	713
с. Горячкино	386	214	172
с. Жолап	278	135	143
Сарытогайский с.о.	1311	674	637
с. Жанама	989	503	486
с. Сарман	322	171	151
Тайпакский с.о.	6199	3091	3108
с. Тайпак	5070	2524	2546
с. Томпак	399	203	196
с. Шабдаржап	730	364	366
Бурлинский район			
сельское население	17110	8637	8473
Аксайская г.а.	359	175	184
с. Кызыл Тал	359	175	184
Акбулакский с.о.	1309	640	669
с. Акбулак	990	475	515
с. Миргородка	303	157	146
с. Сатайколь	16	8	8
Аксуский с.о.	937	483	454
с. Аксу	854	442	412
с. Ворошиловка	-	-	-
с. Жана Коныс	83	41	42
Александровский с.о.	948	475	473
с. Александровка	948	475	473
Березовский с.о.	1451	766	685
с. Березовка	1374	724	650
с. Алга	22	12	10
Разъезд Сулусай	55	30	25
Бурлинская п.а.	-	-	-
Разъезд Анката	-	-	-

Численность населения по сельским населенным пунктам

	Оба пола	Мужчины	Женщины
Бумакольский с.о.	1347	645	702
с. Бумаколь	773	372	401
с. Облавка	315	152	163
с. Утвинка	259	121	138
Григорьевский с.о.	1045	528	517
с. Григорьевка	909	457	452
с. Ким	90	45	45
с. Пролетарка	46	26	20
Жарсуатский с.о.	1703	930	773
с. Жарсуат	1112	549	563
с. Димитрово	299	198	101
с. Карашыганак	292	183	109
Кировский с.о.	889	447	442
с. Кирово	889	447	442
Канайский с.о.	761	378	383
с. Канай	646	316	330
с. Даниляколь	115	62	53
Приуральный с.о.	1332	639	693
с. Приуральное	1332	639	693
Пугачевский с.о.	2245	1168	1077
с. Пугачево	1426	708	718
с. Аралтал	314	181	133
с. Бесагаш	250	130	120
с. Бестау	255	149	106
Тихоновский с.о.	679	337	342
с. Тихоновка	679	337	342
Тунгушский с.о.	780	383	397
с. Тунгуш	780	383	397
Успенский с.о.	1325	643	682
с. Успенка	770	359	411
с. Жанаталап	433	225	208
с. Каракемпир	122	59	63
Джангалинский район			
сельское население	23560	11851	11709
Жанакалинский с.о.	6250	3149	3101
с. Джангала	6250	3149	3101
Бирликский с.о.	1719	849	870
с. Бирлик	1033	503	530
с. Акбалшык	307	161	146
с. Ушкемпир	379	185	194
Жанажолский с.о.	2198	1107	1091
с. Жанажол	1122	563	559
с. Киши Айдархан	277	147	130
с. Нарик	138	74	64
с. Сарыкол	497	239	258
с. Тендик	164	84	80

Численность и размещение населения в РК

Численность населения по сельским населенным пунктам

	Оба пола	Мужчины	Женщины
Жанаказанский с.о.	3075	1559	1516
с. Жанаказан	2447	1235	1212
с. Аипсай	-	-	-
с. Балдырган	131	72	59
с. Жуальной	497	252	245
Копжасарский с.о.	2125	1057	1068
с. Копжасар	1336	652	684
с. Салтанат	209	109	100
с. Саралжын	361	190	171
с. Уштас	219	106	113
Кызылобинский с.о.	1922	964	958
с. Кызылоба	1524	755	769
с. Айтпай	209	109	100
с. Каракудук	-	-	-
с. Торткулак	189	100	89
Мастексайский с.о.	2663	1336	1327
с. Маштексай	1844	929	915
с. Екпинды	259	131	128
с. Коккоз 1	70	36	34
с. Муқыр	490	240	250
Мендешевский с.о.	1201	608	593
с. Кармановка	945	473	472
с. Балгын	103	56	47
с. Карташово	153	79	74
Пятимарский с.о.	2407	1222	1185
с. Пятимар	1443	717	726
с. Аккус	295	160	135
с. Алимбек	90	46	44
с. Борык	364	193	171
с. Плантация	215	106	109
Джаныбекский район			
сельское население	19511	9832	9679
Джанибекский с.о.	7580	3783	3797
с. Жанибек	7580	3783	3797
Акобинский с.о.	1340	675	665
с. Акоба	1175	591	584
с. Жиенбет	93	43	50
с. Мангур	72	41	31
Борсынский с.о.	1129	572	557
с. Борсы	705	352	353
с. Тегисшил	424	220	204
Жаксыбайский с.о.	1598	808	790
с. Жаксыбай	1263	648	615
с. Кунаншапкан	141	67	74
с. Молочное	194	93	101

Численность населения по сельским населенным пунктам

	Оба пола	Мужчины	Женщины
Куйгенкольский с.о.	1642	816	826
с. Жаскайрат	912	448	464
с. Колтабан	161	76	85
с. Курсай	170	79	91
с. Онеге	399	213	186
Камыстинский с.о.	1703	862	841
с. Камысты	1631	827	804
с. Первое Мая	72	35	37
Таловский с.о.	1647	828	819
с. Таловка	1053	516	537
с. Августовка	169	91	78
с. Бирлик	67	36	31
с. Зерновой	188	99	89
с. Комсомол	170	86	84
Тауский с.о.	1557	790	767
с. Тау	1221	609	612
с. Большевик	146	82	64
с. Жумаева	190	99	91
Узункольский с.о.	1315	698	617
с. Узункол	1021	542	479
с. Енбекши	163	81	82
с. Муратсай	131	75	56
Зеленовский район			
сельское население	56611	27567	29044
Переметнинский с.о.	7283	3645	3638
с. Переметное	4406	2227	2179
с. Забродино	351	181	170
с. Калининское	1330	649	681
с. Озерное	448	228	220
с. Поливное	150	67	83
с. Усихино	219	112	107
с. Чернорыво	379	181	198
Дарьинский с.о.	5995	2875	3120
с. Дарьинское	5239	2504	2735
с. Озерное	756	371	385
с. Галицино	-	-	-
Железновский с.о.	2146	1066	1080
с. Железново	1104	541	563
с. Гремячее	150	80	70
с. Новенький	762	379	383
с. Соколовка	130	66	64
Зеленовский с.о.	2346	1159	1187
с. Зеленое	2200	1086	1114
с. Асерчево	146	73	73
Красноармейский с.о.	916	435	481
с. Красноармейское	742	348	394
с. Спартак	174	87	87

Численность и размещение населения в РК

Численность населения по сельским населенным пунктам

	Оба пола	Мужчины	Женщины
Красновский с.о.	1758	828	930
с. Погодаево	860	391	469
с. Астафьево	188	89	99
с. Котельниково	319	159	160
с. Чапурино	203	99	104
с. Щучкино	188	90	98
Кушумский с.о.	5171	2504	2667
с. Большой Чаган	1571	734	837
с. Балаган	374	172	202
с. Владимировка	350	176	174
с. Колесово	585	294	291
с. Кушум	1817	887	930
с. Малый Чаган	138	67	71
с. Степное	336	174	162
Макаровский с.о.	1313	648	665
с. Макарово	775	389	386
с. Мирное	271	133	138
с. Садовое	267	126	141
Мичуринский с.о.	5146	2436	2710
с. Мичурино	3294	1546	1748
с. Абай	47	23	24
с. Жамбыл	509	243	266
с. Зеленое	279	135	144
с. Набережное	614	299	315
с. Октябрьское	403	190	213
Первосоветский с.о.	1960	951	1009
с. Первосоветск	987	475	512
с. Белоглинка	390	188	202
с. Карпово	333	163	170
с. Таловая	250	125	125
Раздольный с.о.	837	432	405
с. Раздольное	663	338	325
с. Красный Свет	174	94	80
Ростошинский с.о.	1745	870	875
с. Ростоши	1511	745	766
с. Бокаушино	234	125	109
Рубежинский с.о.	1689	835	854
с. Рубежинское	1689	835	854
с. Чулпан	-	-	-
Топорковский с.о.	839	435	404
с. Цыганово	669	345	324
с. Чесноково	170	90	80
Трекинский с.о.	3589	1725	1864
с. Трекино	1370	681	689
с. Володарское	1057	506	551
с. Жайык	157	71	86
с. Новенькое	1005	467	538

Численность населения по сельским населенным пунктам

	Оба пола	Мужчины	Женщины
Фурмановский с.о.	3282	1559	1723
с. Фурманово	2926	1381	1545
с. Факел	356	178	178
Чаповский с.о.	2440	1189	1251
с. Чапово	1674	790	884
с. Горбуново	247	124	123
с. Кожевниково	210	113	97
с. Павлово	309	162	147
Чеботаревский с.о.	673	330	343
с. Чеботарево	405	194	211
с. Хамино	268	136	132
Чесноковский с.о.	634	316	318
с. Чесноково	634	316	318
Чировский с.о.	683	344	339
с. Чирово	465	237	228
с. Балабаново	218	107	111
Чувашинский с.о.	980	483	497
с. Чувашинское	748	373	375
с. Красный Урал	232	110	122
Щаповский с.о.	986	482	504
с. Щапово	986	482	504
Янайкинский с.о.	1327	643	684
с. Янайкино	1010	483	527
с. Богатск	149	79	70
с. Скворкино	168	81	87
Январцевский с.о.	2873	1377	1496
с. Январцево	1442	682	760
с. Кирсаново	592	278	314
с. Петрово	151	73	78
с. Рожково	334	167	167
с. Чинарево	354	177	177
Казталовский район			
сельское население	38703	19427	19276
Казталовский с.о.	6016	3021	2995
с. Казталовка	5008	2511	2497
с. Бозоба	270	144	126
с. Коныс	488	236	252
с. Сексенбаев	250	130	120
Акпатерский с.о.	1626	794	832
с. Акпатер	1220	595	625
с. Кишкенеталдыкудук	237	118	119
с. Кишкенешал	169	81	88
Березинский с.о.	1478	760	718
с. Березин	1280	656	624
с. Ашысай	198	104	94

Численность и размещение населения в РК

Численность населения по сельским населенным пунктам

	Оба пола	Мужчины	Женщины
Богатыревский с.о.	2248	1120	1128
с. Богатырев	1140	578	562
с. Копкутир	322	158	164
с. Мирон	480	232	248
с. Шильный	306	152	154
Бостандыкский с.о.	2313	1156	1157
с. Бостандык	1922	958	964
с. Караколь	391	198	193
Бирикский с.о.	1509	774	735
с. Ажибай	1118	578	540
с. Кызылту	173	90	83
с. Саралжын	218	106	112
Жалпакталский с.о.	5555	2779	2776
с. Жалпактал	5242	2631	2611
с. Кулак	313	148	165
Жанажолский с.о.	2108	1061	1047
с. Жанажол	1167	582	585
с. Абиш	301	150	151
с. Комекши	477	244	233
с. Танат	163	85	78
Коктерекский с.о.	2114	1064	1050
с. Коктерек	979	484	495
с. Еламан	185	94	91
с. Уразгали	176	92	84
с. Саралжын	440	233	207
с. Сатыбалды	334	161	173
Караобинский с.о.	1796	898	898
с. Караоба	1414	706	708
с. Енбек	205	103	102
с. Конысбай	177	89	88
Караузенский с.о.	1899	927	972
с. Караузен	909	426	483
с. Жас	433	223	210
с. Кулак	326	167	159
с. Серик	231	111	120
Карасуский с.о.	2588	1304	1284
с. Карасу	1118	539	579
с. Ашысай	330	182	148
с. Бостандык	198	96	102
с. Жұлдыз	752	381	371
с. Торегали	190	106	84
Кошанколский с.о.	1901	982	919
с. Кошанкол	1533	791	742
с. Богет	86	45	41
с. Ордабай	282	146	136

Численность населения по сельским населенным пунктам

	Оба пола	Мужчины	Женщины
Талдыапанский с.о.	2499	1248	1251
с. Талдыапан	1172	588	584
с. Бейистерек	273	135	138
с. Кайшакудук	273	128	145
с. Никонор	236	112	124
с. Сарыкудук	545	285	260
Талдыкудукский с.о.	1648	800	848
с. Талдыкудук	715	367	348
с. Кайрат	188	83	105
с. Курман	126	59	67
с. Таскутур	210	91	119
с. Теренкудук	153	76	77
с. Хайруш	256	124	132
Теренколский с.о.	1405	739	666
с. Нурсай	879	453	426
с. Беспишен	312	165	147
с. Мереке	214	121	93
Каратобинский район			
сельское население	21115	10791	10324
Каратобинский с.о.	3652	1946	1706
с. Каратобе	3652	1946	1706
Аккозинский с.о.	1692	850	842
с. Коржын	1086	538	548
с. Аккозы	-	-	-
с. Бесоба	283	142	141
с. Косбаз	175	94	81
с. Ферма	148	76	72
Егиндыкольский с.о.	2403	1209	1194
с. Егендыколь	1807	909	898
с. Жигерлен	524	271	253
с. Каракога	72	29	43
с. Тушыкара	-	-	-
Жусандойский с.о.	1825	913	912
с. Жусандой	1049	512	537
с. Ханколь	776	401	375
Каракулский с.о.	1817	937	880
с. Актай	908	463	445
с. Алаколь	362	180	182
с. Косколь	475	259	216
с. Тобекудук	72	35	37
Коскольский с.о.	1852	937	915
с. Косколь	1454	740	714
с. Шалгын	398	197	201
Саралжынский с.о.	2098	1077	1021
с. Каракамыс	1663	851	812
с. Бесотар	45	25	20
с. Сауле	390	201	189

Численность и размещение населения в РК

Численность населения по сельским населенным пунктам

	Оба пола	Мужчины	Женщины
Сулыккольский с.о.	3172	1608	1564
с. Сулыкколь	1790	914	876
с. Темирбек	198	106	92
с. Толен	400	183	217
с. Ушана	784	405	379
Шоптыкольский с.о.	2604	1314	1290
с. Шоптыколь	1274	640	634
с. Алтыбаз	-	-	-
с. Соналы	680	343	337
с. Ушагаш	650	331	319
Урдинский район			
сельское население	19272	9685	9587
Сайхинский с.о.	5464	2769	2695
с. Сайхин	3996	1999	1997
с. Большевик	456	243	213
с. Ленин	428	220	208
с. Шонай	584	307	277
Бисенский с.о.	3246	1596	1650
с. Бисен	1718	833	885
с. Жамбыл	386	198	188
с. Жиеккум	590	295	295
с. Коктерек	552	270	282
Искринский с.о.	1815	922	893
с. Искра	1533	774	759
с. Кеной	190	99	91
с. Науша	92	49	43
Коктобинский с.о.	1483	758	725
с. Борли	1108	564	544
с. Куйбышев	183	94	89
с. Теренкудук	192	100	92
Муратсайский с.о.	1546	770	776
с. Муратсай	960	492	468
с. Ажен	206	97	109
с. Коккамыс	146	75	71
с. Тайгара	234	106	128
Ординский с.о.	3836	1917	1919
с. Орда	1922	957	965
с. Карасу	618	300	318
с. Сейткали	841	429	412
с. Уштерек	455	231	224
Саралжинский с.о.	1882	953	929
с. Саралжын	1573	795	778
с. Бесколь	259	129	130
с. Кылшыккум	50	29	21

Численность населения по сельским населенным пунктам

	Оба пола	Мужчины	Женщины
Сырымский район			
сельское население	30804	15558	15246
Жымпитынский с.о.	7645	3836	3809
с. Жымпиты	5774	2897	2877
с. Биринши Май	218	117	101
с. Интернационал	267	137	130
с. Оленти	1386	685	701
Алгабасский с.о.	3623	1956	1667
с. Алгабас	1835	1031	804
с. Аксай	235	119	116
с. Жанаонир	552	283	269
с. Казахстан	493	255	238
с. Сасыкколь	508	268	240
Аралтобинский с.о.	2146	1090	1056
с. Аралтобе	1641	842	799
с. Кызылагаш	505	248	257
Буланский с.о.	1317	669	648
с. Булан	825	414	411
с. Жамбыл	492	255	237
Булдуртинский с.о.	3410	1712	1698
с. Булдурта	1990	997	993
с. Аккудук	521	257	264
с. Жаркомыс	170	90	80
с. Когерис	473	241	232
с. Каракудук	256	127	129
Елтайский с.о.	1256	631	625
с. Таскудук	804	397	407
с. Алатау	367	193	174
с. Батпакты	58	30	28
с. Тинали	27	11	16
Жетыкольский с.о.	1785	873	912
с. Косарал	993	473	520
с. Акоба	231	121	110
с. Жетыколь	389	194	195
с. Каракудук	172	85	87
Жосалинский с.о.	1984	999	985
с. Коныр	1237	623	614
с. Былкылдак	232	115	117
с. Кенаша	173	91	82
с. Тамды	342	170	172
Кособинский с.о.	1822	911	911
с. Кособа	546	287	259
с. Жыракудук	926	450	476
отделение-2	350	174	176
отделение-4	-	-	-

Численность и размещение населения в РК

Численность населения по сельским населенным пунктам

	Оба пола	Мужчины	Женщины
Саройский с.о.	1831	887	944
с. Коминтерн	1008	485	523
с. Жанаконыс	254	126	128
с. Козди Кара	513	247	266
с. Кызылтан	56	29	27
Талдыбулакский с.о.	1076	562	514
с. Талдыбулак	928	490	438
с. Аккудук	148	72	76
с. Арайлы	-	-	-
Шолаканкатынский с.о.	2909	1432	1477
с. Тоганас	960	448	512
с. Анкаты	623	314	309
с. Караганды	428	202	226
с. Куспанколь	513	266	247
с. Сегизуй	385	202	183
Таскалинский район			
сельское население	20645	10190	10455
Каменский с.о.	7618	3695	3923
с. Каменка	7054	3427	3627
с. Красненькое	169	79	90
с. Кузнецово	395	189	206
Актауский с.о.	1581	767	814
с. Актау	1374	667	707
с. Беленькое	144	69	75
с. Кызылбас	63	31	32
Амагельдинский с.о.	1751	877	874
с. Амангельды	1171	575	596
с. Беленькое	152	77	75
с. Ермольчево	125	66	59
с. Чиж-1	303	159	144
Достыкский с.о.	1245	619	626
ст. Семиглавый Мар	827	408	419
с. Вавилино	156	75	81
с. Крутая	262	136	126
Кощинский с.о.	1602	810	792
с. Оян	975	480	495
с. Джемчин	333	170	163
с. Комсомольское	88	48	40
с. Чебаково	206	112	94
Казахстанский с.о.	1985	988	997
с. Совхозное	1146	563	583
с. Жумала	145	74	71
с. Калмак Шабын	328	164	164
с. Кирово	125	61	64
с. Кисыксай	241	126	115

Численность населения по сельским населенным пунктам

	Оба пола	Мужчины	Женщины
Мерекенский с.о.	1109	564	545
с. Подтяжки	712	365	347
с. Бубенец	64	26	38
с. Жайыкбай	40	23	17
с. Карташово	67	32	35
с. Калмак	226	118	108
Ульяновский с.о.	1929	968	961
с. Логашкино	936	465	471
с. Астраханкино	163	83	80
с. Белугино	313	151	162
с. Родники	346	176	170
с. Черная Падина	171	93	78
Чижинский с.о.	1825	902	923
с. Чича 2	1497	728	769
с. Жана Аул	53	26	27
с. Талдыбулак	275	148	127
Теректинский район			
сельское население	44603	22174	22429
Федоровский с.о.	6043	3062	2981
с. Федоровка	4956	2510	2446
с. Вербовой	14	6	8
с. Донецк	299	146	153
с. Яик	578	291	287
с. Кабыл-Тобе	155	86	69
с. Шаракап	41	23	18
Акжаикский с.о.	5066	2463	2603
с. Акжаик	2991	1453	1538
с. Абай	828	407	421
Санаторий Акжаик	173	85	88
с. Подхоз	93	51	42
с. Суттигенды	349	168	181
с. Талпын	632	299	333
Аксогымский с.о.	2484	1276	1208
с. Аксогым	1160	609	551
с. Бозай	295	144	151
с. Калинин	146	76	70
с. Улкен Енбек	883	447	436
Аксуатский с.о.	2546	1288	1258
с. Аксуат	1057	550	507
с. Айтиево	207	105	102
с. Магистральное	565	290	275
с. Пойма	717	343	374
Анкатинский с.о.	2950	1460	1490
с. Анкаты	1260	601	659
с. Рыбцех	513	259	254
с. Ерсары	257	136	121
с. Кандык	363	182	181
с. Новая Точка	160	82	78
с. Сатым-Шеген	242	122	120
с. Тасан-Шеген	155	78	77

Численность и размещение населения в РК

Численность населения по сельским населенным пунктам

	Оба пола	Мужчины	Женщины
Богдановский с.о.	649	314	335
с. Богдановка	649	314	335
Долинский с.о.	1314	647	667
с. Долинное	999	487	512
с. Аксай	163	82	81
с. Жана-Талап	152	78	74
Конеккеткенский с.о.	1409	712	697
с. Конеккеткен	1081	561	520
с. Камыстыколь	328	151	177
Новопавловский с.о.	763	375	388
с. Новопавловка	763	375	388
Подстепновский с.о.	5611	2737	2874
с. Подстепное	4675	2278	2397
с. Лесопитомник	459	218	241
с. Тукпай	58	29	29
с. Юбилейное	419	212	207
Покатиловский с.о.	1543	804	739
с. Покатиловка	1516	786	730
с. Таран	27	18	9
Придорожный с.о.	1130	557	573
с. Придорожное	510	246	264
с. Алгабас	344	167	177
с. Сарсеново	276	144	132
Приречный с.о.	1151	557	594
с. Приречное	1127	544	583
с. Алексеевка	24	13	11
Тонкерисский с.о.	1759	877	882
с. Тонкерис	951	468	483
с. Алебастрово	16	8	8
с. Коныссай	260	130	130
с. Шоптыкуль	532	271	261
Узункольский с.о.	1254	609	645
с. Узунколь	1254	609	645
Чаганский с.о.	3345	1648	1697
с. Новая Жизнь	2556	1246	1310
с. Бекет	178	93	85
с. Социализм	611	309	302
Шагатайский с.о.	3517	1758	1759
с. Шагатай	1662	818	844
с. Карабас	369	188	181
с. Когалытобек	494	263	231
с. Кутсыяк	504	246	258
с. Кызылжар	488	243	245
Шалкарский с.о.	2069	1030	1039
с. Сарыомир	1224	602	622
с. Дуана	588	299	289
с. Шалкар	257	129	128

Численность населения по сельским населенным пунктам

	Оба пола	Мужчины	Женщины
Чингирлауский район			
сельское население	21799	10806	10993
Чигирлауский с.о.	6722	3214	3508
с. Чингирлау	6722	3214	3508
мост Илек	-	-	-
Разъезд Успешный	-	-	-
Подхоз ХПП	-	-	-
Акбулакский с.о.	1721	856	865
с. Тасмола	1303	639	664
с. Агатан	130	73	57
с. Карабулак	-	-	-
с. Кутантал	288	144	144
Алмазненский с.о.	1964	1006	958
с. Алмазное	1208	621	587
с. Константиновка	402	201	201
с. Лебедевка	354	184	170
Ащесайский с.о.	2122	1065	1057
с. Ащесай	937	459	478
с. Амангельды	371	189	182
с. Женишке	247	119	128
с. Мырзагара	132	67	65
с. Талдысай	211	111	100
с. Тузово	224	120	104
Белогорский с.о.	1523	772	751
с. Белогорка	1103	574	529
с. Марксизм	292	138	154
с. 2-Пятилетка	128	60	68
Карагашский с.о.	1938	977	961
с. Ново-Петровка	979	495	484
с. Аксуат	319	159	160
с. Акчи	95	46	49
с. Каинды	403	203	200
с. Каргала	142	74	68
Кызылкульский с.о.	1975	975	1000
с. Кызылкуль	338	171	167
с. Аксугум	89	51	38
с. Жанакуш	597	293	304
с. Правда	452	228	224
с. Улгули	77	36	41
с. Шоктыбай	422	196	226
Лубенский с.о.	2657	1305	1352
с. Лубенка	2244	1084	1160
с. Отрадное	165	89	76
с. Сулукуль	179	91	88
с. Юбилейное	69	41	28
Полтавский с.о.	1177	636	541
с. Полтавка	1177	636	541
с. Каракай	-	-	-

Численность населения по сельским населенным пунктам

	Оба пола	Мужчины	Женщины
Карагандинская область			
сельское население	251270	126272	124998
Караганда г.а.			
сельское население	313	151	162
с. Жанаауыл	313	151	162
Жезказган г.а.			
сельское население	5075	2650	2425
Кенгирский с.о.	3553	1873	1680
с. Кенгирское	2441	1303	1138
с. Промышленный	180	92	88
Разъезд 60 км.	-	-	-
Разъезд 310 км.	18	13	5
Разъезд 323 км.	35	21	14
Разъезд 335 км.	13	5	8
Разъезд 366 км.	46	30	16
Разъезд 370 км.	12	7	5
с. Рыбопитомник	23	12	11
ст.Теректы	532	269	263
Разъезд 360 км.	50	23	27
с. Тюемойнак	199	95	104
Разъезд 359 км.	4	3	1
Сарыкенгирский с.о.	572	301	271
с. Малышбай	447	239	208
с. Балабай	48	24	24
с. Карабулак	41	17	24
с. Откелбай	36	21	15
Талапский с.о.	950	476	474
с. Талап	924	462	462
ст.Талап	26	14	12
Абайский район			
сельское население	16347	7981	8366
с. Восточное	106	55	51
Акбастауский с.о.	958	485	473
с. Акбастау	653	320	333
с. Калинино	152	80	72
с. Ленино	44	23	21
с. Тихоновка	109	62	47
с. Топорки	-	-	-
Дзержинский с.о.	1486	742	744
с. Сарепта	994	486	508
с. Койбас	173	93	80
с. Коянды	319	163	156
с. Родники	-	-	-
Есенгельдинский с.о.	1302	639	663
с. Есенгельды	1039	513	526
с. Пахотное	165	76	89
Восьмой аул	98	50	48

Численность населения по сельским населенным пунктам

	Оба пола	Мужчины	Женщины
Ильичевский с.о.	1899	922	977
с. Юбилейное	1193	575	618
с. Жон	316	149	167
с. Карнак	223	115	108
с. Майбурнак	-	-	-
с. Тасзаемка	167	83	84
Коксунский с.о.	2098	1019	1079
с. Коксун	639	305	334
с. Жартас	368	168	200
с. Зеленые Ключи	184	93	91
с. Северное	286	132	154
с. Южное	621	321	300
Карагандинский с.о.	2046	950	1096
с. Жартас	1417	648	769
с. Алмаатинка	41	22	19
с. Восход	198	91	107
с. Жайма	80	34	46
с. Колпак	16	8	8
с. Каракога	74	35	39
с. Поливное	220	112	108
Кулайгырский с.о.	1984	1041	943
с. Кулайгыр	1550	821	729
с. Жаманжол	260	133	127
с. Ялта	174	87	87
Курминский с.о.	1545	753	792
с. Курминское	944	453	491
с. Жумабек	456	224	232
с. Спасск	145	76	69
Мичуринский с.о.	1451	678	773
с. Агрогородок	927	442	485
с. Садовое	229	109	120
с. Ягодное	295	127	168
Самарский с.о.	1472	697	775
с. Самарка	1056	500	556
с. Бородиновка	197	97	100
с. Огороды	127	57	70
с. Озерное	-	-	-
с. Пруды	92	43	49
с. Степное	-	-	-
Актогайский район			
сельское население	17211	8785	8426
Актогайский с.о.	4186	2140	2046
с. Актогай	4186	2140	2046
Абайский с.о.	424	210	214
с. Абай	382	188	194
с. Айдын	-	-	-
с. Акшол	30	16	14
с. Бакалши	-	-	-
с. Таскын	12	6	6

Численность и размещение населения в РК

Численность населения по сельским населенным пунктам

	Оба пола	Мужчины	Женщины
Айыртасский с.о.	671	346	325
с. Айыртас	671	346	325
с. Амирсана	-	-	-
с. Чубартау	-	-	-
Жидебайский с.о.	1974	984	990
с. Сауле	1009	490	519
с. Жаланаш	230	110	120
с. Ушарал	329	168	161
с. Каракой	112	62	50
с. Карпетай	81	41	40
МТС	213	113	100
Кежекский с.о.	460	244	216
с. Ақший	460	244	216
Карабулакский с.о.	1275	658	617
с. Жанаорталық	864	434	430
с. Дуаншы	64	39	25
с. Карасу	347	185	162
Караменде Би с.о.	761	406	355
с. Караменде Би	330	190	140
с. Куаныш	295	151	144
с. Истыбулак	136	65	71
Кусакский с.о.	969	491	478
с. Кошкар	790	385	405
с. Молак	126	73	53
с. Сорман	53	33	20
Кызыларайский с.о.	1025	523	502
с. Ақжарық	959	488	471
с. Амирхан	18	10	8
с. Жунусбек	26	14	12
с. Кенасу	22	11	11
Нуркенский с.о.	1252	646	606
с. Нуркен	796	420	376
с. Ақсенгир	69	35	34
с. Жалантас	148	70	78
с. Жидебай	65	37	28
с. Каратал	174	84	90
Ортадересинский с.о.	913	453	460
с. Ортадересин	616	310	306
с. Ақжайдақ	197	95	102
с. Баладересин	-	-	-
с. Карабата	26	15	11
ст.Ортадересин	74	33	41
Сарытерекский с.о.	1325	690	635
с. Сарытерек	1051	542	509
с. Ақтұмсық	78	45	33
с. Жетымшоқы	122	63	59
с. Кенели	50	27	23
с. Қоянқоз	24	13	11

Численность населения по сельским населенным пунктам

	Оба пола	Мужчины	Женщины
Тасаралский с.о.	417	217	200
с. Тасарал	417	217	200
Торангылыкский с.о.	481	230	251
с. Торангылык	481	230	251
Шабанбай Би с.о.	1078	547	531
с. Шабанбай Би	816	410	406
с. Бегазы	47	26	21
с. Керегетас	41	26	15
с. Касабай	100	46	54
с. Сона	74	39	35
Бухар-Жырауский район			
сельское население	55873	27526	28347
Ульяновская п.а.	52	26	26
ст. Ботакара	52	26	26
Зеленобалковский с.о.	5116	2480	2636
с. Зеленая Балка	4760	2308	2452
с. Аккудук	93	43	50
с. Доскей	-	-	-
с. Трудовое	263	129	134
Акоринский с.о.	1079	579	500
с. Акоре	987	534	453
с. Косшоқы	47	22	25
с. Шатан	45	23	22
Актобинский с.о.	1590	815	775
с. Актобе	1004	508	496
с. Интумак	586	307	279
Умуткерский с.о.	2121	1132	989
с. Умуткер	1401	750	651
с. Тортколь	355	184	171
с. Ульга	365	198	167
Березняковский с.о.	1627	808	819
с. Березняки	1095	528	567
с. Саратовка	190	98	92
с. Тасаул	342	182	160
Ботакаринский с.о.	807	380	427
с. Ботакара	807	380	427
Бухар Жырау с.о.	1056	533	523
с. Бухар Жырау	501	258	243
с. Семизбуга	236	119	117
с. Шалкар	319	156	163
Гагаринский с.о.	990	491	499
с. Гагаринское	730	363	367
с. Садовое	260	128	132
Корнеевский с.о.	2504	1251	1253
с. Корнеевка	1493	723	770
с. Акжар	448	241	207
с. Алгабас	563	287	276

Численность и размещение населения в РК

Численность населения по сельским населенным пунктам

	Оба пола	Мужчины	Женщины
Дубовский с.о.	4255	1996	2259
с. Дубовка	3796	1783	2013
с. Алабас	47	22	25
с. Новостройка	412	191	221
Молодецкий с.о.	1184	589	595
с. Молодецкое	1184	589	595
Кокпектинский с.о.	3818	1864	1954
с. Кокпекты	2540	1222	1318
с. Байкадам	661	333	328
с. Сарытобе	617	309	308
Тогызкудукский с.о.	1355	689	666
с. Тогызкудук	1008	510	498
с. Плотинное	50	29	21
с. Тасшоқы	297	150	147
Каражарский с.о.	2193	1079	1114
с. Каражар	1094	524	570
с. Асыл	373	186	187
с. Волковское	238	121	117
с. Геологическое	488	248	240
Каракудукский с.о.	1080	547	533
с. Каракудук	969	475	494
с. Аккудук	-	-	-
с. Жалгызкудук	76	48	28
с. Кумыскудук	35	24	11
Самаркандский с.о.	1841	900	941
с. Самарканд	1195	601	594
с. Тегизжол	316	144	172
с. Чкалово	330	155	175
Новоузенский с.о.	1864	887	977
с. Новоузенка	1432	668	764
с. Севан	245	125	120
с. Стан	187	94	93
Петровский с.о.	2957	1431	1526
с. Петровка	2200	1043	1157
с. Жанакала	408	207	201
с. Жастилек	206	110	96
с. Чайлы	143	71	72
Покорненский с.о.	2250	1095	1155
с. Покорное	1936	950	986
ст. Астаховка	314	145	169
Шешенкаринский с.о.	1865	949	916
с. Шешенкара	1246	629	617
с. Ашису	193	100	93
с. Уштау	426	220	206
Акбелский с.о.	1466	733	733
с. Акбел	979	482	497
с. Алабас	171	86	85
с. Курама	316	165	151

Численность населения по сельским населенным пунктам

	Оба пола	Мужчины	Женщины
Ростовский с.о.	2782	1353	1429
с. Ростовка	1595	754	841
с. Красная Нева	366	175	191
с. Кызыл Жар	821	424	397
Центральный с.о.	2150	1039	1111
с. Центральное	1668	805	863
с. Урожайное	482	234	248
Суыксуский с.о.	539	257	282
с. Суыксу	539	257	282
Туздинский с.о.	1498	728	770
с. Новостройка	1034	500	534
с. Старая Тузда	169	81	88
с. Первое Мая	295	147	148
Уштобинский с.о.	4535	2259	2276
с. Уштобе	3430	1712	1718
с. Акжар	-	-	-
с. Заречное	603	298	305
с. Курлус	502	249	253
с. Сокурское	-	-	-
Белаягашский с.о.	1299	636	663
с. Белагаш	1067	520	547
с. Аюлы	135	71	64
с. Ташик	97	45	52
Жанааркинский район			
сельское население	16373	8451	7922
Айнабулакский с.о.	607	294	313
с. Айнабулак	533	253	280
с. Белкараган	43	24	19
с. Коксай	31	17	14
Птичник	-	-	-
Актагинский с.о.	429	206	223
с. Актасты	429	206	223
Актауский с.о.	1250	637	613
с. Актау	886	444	442
с. Айшырак	150	75	75
с. Карашоқы	12	7	5
с. Клыч	67	34	33
с. Раис	135	77	58
Актубекский с.о.	1770	892	878
с. Актубек	744	379	365
с. Атасу	372	180	192
ст.Монадырь	329	170	159
с. Уркендеу	189	99	90
Разъезд 128 км.	23	11	12
Разъезд 152 км.	31	14	17
Разъезд 163 км.	29	10	19
с. Сарысу	53	29	24

Численность и размещение населения в РК

Численность населения по сельским населенным пунктам

	Оба пола	Мужчины	Женщины
Аппазский с.о.	854	434	420
с. Аппаз	611	306	305
с. Байгул	243	128	115
с. Куйгенбаз	-	-	-
Бидайыкский с.о.	1431	721	710
с. Бидайык	1094	547	547
с. Актайлак	67	34	33
с. Кара Мола	69	33	36
Птицефабрика	-	-	-
Разъезд 69 км.	171	91	80
Разъезд 82 км.	30	16	14
Дружбинский с.о.	1821	1029	792
с. Атасу	1018	593	425
с. Ленино	702	386	316
Разъезд 105 км.	19	12	7
Разъезд 117 км.	82	38	44
Ералиевский с.о.	2177	1174	1003
с. Ералиево	1342	720	622
с. Акбастау	145	81	64
с. Аралтобе	116	59	57
ст.Жомарт	70	38	32
с. Кезен	221	127	94
Разъезд 189 км.	257	133	124
Разъезд 201 км.	26	16	10
Рассветский с.о.	1445	739	706
с. Инталы	1259	636	623
с. Жартас	75	40	35
с. Кызылшоқы	-	-	-
Лесхоз	111	63	48
Сейфуллинский с.о.	1276	635	641
с. Интымак	811	402	409
с. Алгабас	212	106	106
с. Бестоган	40	21	19
с. Кирово	178	91	87
с. Кызылагаш	35	15	20
с. Шотан	-	-	-
Тогускенский с.о.	2487	1273	1214
с. Тогускен	1559	787	772
с. Жомарт	253	134	119
с. Кенжебайсамай	400	205	195
с. Сарысу	240	126	114
Разъезд 215 км.	12	6	6
с. Талдыеспе	23	15	8
Целинный с.о.	826	417	409
с. Орынбай	581	294	287
с. Акшагат	85	40	45
с. Бидайык	160	83	77

Численность населения по сельским населенным пунктам

	Оба пола	Мужчины	Женщины
Каркаралинский район			
сельское население	37801	19302	18499
Абайский с.о.	1260	672	588
с. Айнабулак	992	532	460
с. Беткудук	21	12	9
с. Мыржык	180	86	94
с. Токай	67	42	25
Мадийский с.о.	1019	498	521
с. Айрык	745	364	381
с. Бескудук	-	-	-
с. Едрей	274	134	140
Аманжоловский с.о.	2616	1359	1257
с. Талды	1185	586	599
с. Акбай-Кызылбай	431	237	194
с. Аккора	358	189	169
с. Белдеутас	271	149	122
с. Сарыобалы	371	198	173
Аркалыкский с.о.	1219	623	596
с. Актасты	902	451	451
с. Тасшоқы	148	79	69
с. Шилдебай	169	93	76
Бактинский с.о.	1543	779	764
с. Бакты	902	450	452
с. Абыз	321	154	167
с. Талдыбай	193	104	89
с. Шолаккайын	127	71	56
Балкантауский с.о.	1315	690	625
с. Карабулак	905	477	428
с. Айнабулак	336	177	159
с. Талды	74	36	38
Бесобинский с.о.	1946	1039	907
с. Бесоба	1170	623	547
с. Камкор	132	74	58
с. Карашоқы	188	97	91
с. Кызылту	456	245	211
Егиндыбулакский с.о.	4165	2061	2104
с. Егиндыбулак	4165	2061	2104
Енбекский с.о.	1905	975	930
с. Жарлы	1561	795	766
с. Акшоқы	208	102	106
с. Жекежал	136	78	58
с. Сарыбуйрат	-	-	-
Жанатоганский с.о.	1189	595	594
с. Жанатоган	868	432	436
с. Ежебай	214	106	108
с. Керегетас	107	57	50

Численность населения по сельским населенным пунктам

	Оба пола	Мужчины	Женщины
Кайнарбулакский с.о.	1893	995	898
с. Аппаз	1237	648	589
с. Жалпакшилик	171	92	79
с. Милыбулак	228	128	100
с. Саз	257	127	130
Каракольский с.о.	645	327	318
с. Караколь	645	327	318
Каршигалинский с.о.	2026	1018	1008
с.Коктас	1655	824	831
с. Новый Путь	280	141	139
ст. Новый путь	91	53	38
Киргизский с.о.	2324	1198	1126
с. Буркутты	1388	718	670
с. Борлыбулак	229	117	112
с. Жаныбек	165	85	80
с. Кент	188	91	97
с. Карашоқы	73	41	32
ст.Талдинка	281	146	135
Кояндынский с.о.	1058	549	509
с. Коянды	798	410	388
с. Атантай	164	86	78
с. Корык	43	21	22
с. Шокай	53	32	21
Акжолский с.о.	1725	901	824
с. Акжол	1362	706	656
с. Беталыс	105	61	44
с. Жананегиз	201	110	91
с. Пригородное	-	-	-
Разъезд 9	57	24	33
Сартауский с.о.	1219	621	598
с. Осибай	769	389	380
с. Акшоқы	123	68	55
с. Бастал	214	104	110
с. Догалан	-	-	-
с. Колбасы	113	60	53
Тегисшилдикский с.о.	2189	1084	1105
с. Тегисшилдик	1076	538	538
с. Жарлы	622	292	330
с. Калинино	355	184	171
с. Шункуркудук	136	70	66
Темиршинский с.о.	1524	792	732
с. Татан	1020	527	493
с. Айнабулак	141	76	65
с. Карагаш	363	189	174
Томарский с.о.	1323	658	665
с. Томар	1082	535	547
с. Акжарык	55	28	27
с. Токылдак	186	95	91

Численность населения по сельским населенным пунктам

	Оба пола	Мужчины	Женщины
Угарский с.о.	669	335	334
с. Матак	569	278	291
с. Акбулак	100	57	43
Шарыктинский с.о.	1923	991	932
с. Теректы	1231	631	600
с. Кызылшилик	290	144	146
с. Шоптыколь	402	216	186
Ынталинский с.о.	1106	542	564
с. Ынталы	1092	532	560
с. Дубовка	4	3	1
с. Новостройка	10	7	3
Нуринский район			
сельское население	31173	15727	15446
Амантауский с.о.	587	313	274
с. Амантау	587	313	274
Аршалинский с.о.	800	399	401
с. Каракаска	710	349	361
с. Кали	16	8	8
с. Ушкагыл	74	42	32
Балыктыкольский с.о.	872	460	412
с. Балыктыколь	724	377	347
с. Коскопа	148	83	65
Баршинский с.о.	1751	868	883
с. Баршино	1434	700	734
с. Бестамак	124	69	55
с. Старое Баршино	193	99	94
Донской с.о.	1065	527	538
с. Куланотпес	1055	523	532
с. Кыстаубай	-	-	-
с. Оразалы	10	4	6
Жараспайский с.о.	1172	591	581
с. Жараспай	1030	526	504
с. Арыкты	81	37	44
с. Краукамыс	-	-	-
с. Малайкудук	61	28	33
Заречный с.о.	1625	838	787
с. Заречное	1625	838	787
Захаровский с.о.	1589	796	793
с. Захаровка	1011	511	500
с. Плаховка	432	206	226
с. Семеновка	146	79	67
Индустриальный с.о.	1164	593	571
с. Тассуат	1164	593	571
Кенжарыкский с.о.	1014	508	506
с. Изенды	828	419	409
с. Кенжарык	137	65	72
с. Родники	49	24	25

Численность и размещение населения в РК

Численность населения по сельским населенным пунктам

	Оба пола	Мужчины	Женщины
Каройский с.о.	687	348	339
с. Карой	687	348	339
Кировский с.о.	1758	869	889
с. Майоровка	1758	869	889
Каракоинский с.о.	899	462	437
с. Жанбобек	633	317	316
с. Акколка	127	69	58
с. Керей	139	76	63
Корганжарский с.о.	1310	664	646
с. Ивановка	1285	651	634
с. Кызылшилик	25	13	12
Куланутпесский с.о.	1087	556	531
с. Куланутпес	446	217	229
с. Актубек	350	189	161
с. Ныгман	172	89	83
с. Отарбай	119	61	58
Кызылталский с.о.	2168	1115	1053
с. Казгородок	1535	797	738
с. Алгабас	633	318	315
Новокарповский с.о.	1668	846	822
с. Байтуган	1359	688	671
с. Жанакурылыс	309	158	151
Пржевальский с.о.	836	413	423
с. Пржевальское	836	413	423
Сарыозенский с.о.	703	342	361
с. Ткенекты	499	235	264
с. Баянбай	31	16	15
с. Бирлик	57	29	28
с. Жукей	116	62	54
Соналинский с.о.	634	314	320
с. Соналы	409	196	213
с. Баянбай	47	24	23
с. Казыкурт	82	45	37
с. Косарал	96	49	47
Энтузиастский с.о.	1727	851	876
с. Энтузиаст	1727	851	876
Талдысайский с.о.	1195	615	580
с. Талдысай	884	454	430
с. Кылыш	185	94	91
с. Шоптыколь	126	67	59
Тассуатский с.о.	1381	711	670
с. Шербаковское	1381	711	670
Черниговский с.о.	2092	1063	1029
с. Черниговка	1596	823	773
с. Кызылжұлдыз	20	11	9
с. Ондирус	253	122	131
с. Первое Мая	223	107	116

Численность населения по сельским населенным пунктам

	Оба пола	Мужчины	Женщины
Шахтерский с.о.	1389	665	724
с. Шахтерское	1389	665	724
Осакаровский район			
сельское население	29420	14484	14936
Осакаровка п.а.	-	-	-
Разъезд 48	-	-	-
Батпактинский с.о.	2904	1407	1497
с. Батпақты	1399	691	708
с. Кондратьевка	-	-	-
с. Красный Кут	493	232	261
с. Крестовка	544	261	283
с. Новый Кронштадт	468	223	245
Вольский с.о.	2190	1086	1104
с. Вольское	1104	537	567
с. Русская Ивановка	261	131	130
с. Шокай	272	136	136
ст.Шокай	553	282	271
Дальний с.о.	1130	564	566
с. Дальнее	326	159	167
с. Жуантобе	221	111	110
с. Кызылтасское	246	114	132
с. Лиманное	155	80	75
с. Юго-Восток	182	100	82
Звездный с.о.	472	243	229
с. Звездное	472	243	229
Иртышский с.о.	878	436	442
с. Иртышское	878	436	442
Красноармейский с.о.	2428	1144	1284
с. Литвинское	1913	899	1014
с. Колхозное	515	245	270
Каратомарский с.о.	855	453	402
с. Сенокосное	757	397	360
с. Откормочное	98	56	42
Кундуздинский с.о.	904	461	443
с. Богучар	776	391	385
с. Касымбай	128	70	58
Маржанкольский с.о.	1055	505	550
с. Уызбай	904	432	472
с. Куркопа	151	73	78
Мирный с.о.	952	491	461
с. Мирное	927	481	446
с. Первомайское	25	10	15
Николаевский с.о.	1248	654	594
с. Николаевка	679	345	334
с. Комсомольское	227	118	109
с. Роднички	225	131	94
с. Топан	117	60	57

Численность и размещение населения в РК

Численность населения по сельским населенным пунктам

	Оба пола	Мужчины	Женщины
Озерный с.о.	1463	684	779
с. Озерное	1242	578	664
с. Ералы	221	106	115
Октябрьский с.о.	1692	835	857
с. Октябрьское	615	312	303
с. Коллективное	246	116	130
с. Крещеновка	260	137	123
с. Окольное	391	184	207
с. Святогоровка	180	86	94
Пионерский с.о.	2571	1242	1329
с. Пионерское	1236	622	614
с. Пришимское	702	330	372
с. Центральное	633	290	343
Пролетарский с.о.	1391	694	697
с. Пролетарское	1239	605	634
с. Майбулак	41	20	21
с. Роднички	111	69	42
Родниковский с.о.	1066	518	548
с. Родниковское	846	412	434
с. Карасу	133	57	76
с. Торткудук	87	49	38
Садовый с.о.	1267	632	635
с. Садовое	1267	632	635
с. Агаштыколь	-	-	-
Скобелевский с.о.	1435	702	733
с. Скобелевка	1137	554	583
с. Коянды	77	38	39
с. Сельстрой	221	110	111
Тельманский с.о.	1191	593	598
с. Тельманское	1191	593	598
Ахмет аул	-	-	-
с. Кутумсук	-	-	-
Трудовой с.о.	1425	680	745
с. Трудовое	1016	482	534
с. Степное	409	198	211
Чапаевский с.о.	226	116	110
с. Чапаево	226	116	110
с. Жанатоган	-	-	-
Шидертинский с.о.	677	344	333
с. Шидерты	610	309	301
с. Жаксыкандыадар	67	35	32
с. Жаманкандыадар	-	-	-

Численность населения по сельским населенным пунктам

	Оба пола	Мужчины	Женщины
Улытауский район			
сельское население	13244	6781	6463
Улытауский с.о	2605	1313	1292
с. Улытау	2605	1313	1292
Актаская п.а.	180	95	85
с. Пионер	180	95	85
Алғабасский с.о.	778	408	370
с. Бетбулак	658	335	323
с. Балабатыр	71	46	25
с. Сарыбулак	49	27	22
с. Сарышал	-	-	-
Борсенгирский с.о.	746	375	371
с. Борсенгир	621	303	318
с. Сымтас	122	70	52
с. Тобылғылы	3	2	1
Егиндинский с.о.	627	319	308
с. Егинди	627	319	308
Жангильдинский с.о.	983	495	488
с. Байконур	625	299	326
с. Кызылуй	238	139	99
с. Талдыкудук	120	57	63
Жездинская п.а.	49	22	27
с. Орнек	49	22	27
Амангельдинский с.о.	840	434	406
с. Сарлык	679	341	338
с. Боздак	66	34	32
с. Коргантас	71	45	26
с. Умбет	24	14	10
Карсақпайская п.а.	59	37	22
с. Бурмаша	35	22	13
с. Кумола	24	15	9
с. Шолак	-	-	-
Коргасынский с.о.	795	399	396
с. Коргасын	687	345	342
с. Кызылуй	-	-	-
с. Унгирли	108	54	54
Коскольский с.о.	845	443	402
с. Косколь	538	275	263
с. Коктадь	12	6	6
с. Косбармак	51	28	23
с. Кулжанбай	144	79	65
с. Наролген	100	55	45
им.Мукана Иманжанова с.о.	327	178	149
с. Айыртау	84	38	46
с. Кызыл Уй	127	74	53
с. Талдысай	116	66	50

Численность и размещение населения в РК

Численность населения по сельским населенным пунктам

	Оба пола	Мужчины	Женщины
Мыйбулакский с.о.	972	497	475
с. Мыйбулак	392	197	195
с. Аккенсе	341	181	160
с. Апакай	47	24	23
с. Баймырза	25	17	8
с. Каракайын	79	40	39
с. Курактыколь	-	-	-
с. Тезекбай	88	38	50
Каракенгирский с.о.	1325	675	650
с. Бозтумсык	1166	586	580
с. Амантобе	52	30	22
с. Калинино	51	26	25
с. Кокбулак	56	33	23
Сарысуский с.о.	1371	719	652
с. Жыланды	1128	573	555
с. Жидели	-	-	-
с. Казбек	50	29	21
с. Тасоба	31	19	12
с. Тюемойнак	162	98	64
Терсакканский с.о.	742	372	370
с. Терсаккан	635	315	320
с. Косколь	107	57	50
Шетский район			
сельское население	28440	14434	14006
Аксу Аюлинский с.о.	5479	2747	2732
с. Аксу Аюлы	4522	2244	2278
с. Аксу	248	126	122
с. Актобе	226	123	103
с. Енбекшил	263	145	118
с. Кайракты	220	109	111
Агадырская п.а.	576	303	273
с. Аксоран	-	-	-
с. Жумабай	-	-	-
с. Подхоз	271	153	118
с. Сарыши	305	150	155
Акбулакский с.о.	287	153	134
с. Акбулак	287	153	134
с. Мыржикбай	-	-	-
Акжалская п.а.	595	309	286
с. Акжартас	595	309	286
с. Акшоқы	-	-	-
Акчатауский с.о.	829	426	403
с. Жамши	603	311	292
с. Каргалы	226	115	111

Численность населения по сельским населенным пунктам

	Оба пола	Мужчины	Женщины
Акшокинский с.о.	889	464	425
с. Кызылтау	574	302	272
с. Акшоқы	66	33	33
с. Акбауыр	249	129	120
с. Каражал	-	-	-
Батыкский с.о.	738	360	378
с. Батык	738	360	378
Босагинский с.о.	1233	638	595
с. Босага	685	349	336
с. Бестамак	226	127	99
с. Жуманбулак	164	79	85
с. Жылыбулак	158	83	75
Бурминский с.о.	1605	804	801
с. Бурма	1241	625	616
с. Актюбе	-	-	-
с. Мухтар	364	179	185
Кеншокинский с.о.	1108	541	567
с. Нура	827	402	425
с. Батыстау	281	139	142
Талдинский с.о.	1382	703	679
с. Талды	1095	559	536
с. Берекеші	129	68	61
с. Жанажурт	158	76	82
Коктенкольский с.о.	1576	773	803
с. Коктенколь	759	360	399
с. Алихан	335	162	173
с. Жыланды	133	70	63
ст.Коктенколь	249	128	121
с. Целинное	100	53	47
Краснополянский с.о.	1675	857	818
с. Красная Поляна	786	405	381
с. Бекет	273	136	137
с. Дерипсал	170	89	81
с. Карамурун	205	102	103
с. Сулумадине	50	24	26
Разъезд 811 км.	191	101	90
Кызылтауский с.о.	528	261	267
с. Кызылтау	528	261	267
с. Койтас	-	-	-
с. Шажагай	-	-	-
с. Шопак	-	-	-
Мойынтынская п.а.	1020	509	511
с. Киик	1020	509	511
Нураталдинский с.о.	2008	979	1029
с. Кошкарбай	918	455	463
с. Аккияк	95	45	50
с. Аксу	372	184	188
с. Кызылкой	433	212	221
с. Шопа	190	83	107

Численность и размещение населения в РК

Численность населения по сельским населенным пунктам

	Оба пола	Мужчины	Женщины
Ортауский с.о.	614	337	277
с. Ортау	342	185	157
с. Босага	83	44	39
с. Жартас	111	68	43
с. Сарыбулак	78	40	38
Успенский с.о.	2433	1280	1153
с. Успенское	1335	700	635
с. Айгыржал	354	188	166
ст.Айса	142	72	70
с. Еркиндык	602	320	282
с. Нельды	-	-	-
Просторненский с.о.	972	520	452
с. Просторное	923	496	427
с. Аксу	49	24	25
Тағылинский с.о.	1368	680	688
с. Жумыскер	1007	506	501
с. Койтас	121	64	57
с. Кызылту	240	110	130
Шетский с.о.	1525	790	735
с. Унрек	853	421	432
с. Карамыс	289	164	125
с. Кутыбай	221	111	110
с. Тумсык	162	94	68
Костанайская область			
сельское население	465625	230057	235568
Аркалык г.а.			
сельское население	15538	7683	7855
с. Айдар	535	267	268
с. Аккошкар	811	408	403
с. Алуа	541	280	261
с. Ангарское	756	372	384
с. Ашутасты	1736	832	904
с. Восточное	1246	613	633
с. Жалгызтал	624	316	308
с. Коктау	559	288	271
Кайындинский с.о.	1328	688	640
с. Кайынды	954	494	460
с. Кызылжұлдыз	374	194	180
с. Матросово	425	214	211
с. Молодежное	851	415	436
с. Родина	3224	1573	1651
с. Уштобе	751	345	406
с. Фурманово	1515	748	767
Целинный с.о.	636	324	312
с. Целинное	606	306	300
с. Бектас	30	18	12

Численность населения по сельским населенным пунктам

	Оба пола	Мужчины	Женщины
Лисаковск г.а.			
сельское население	1130	571	559
с. Майлино	621	309	312
с. Красногорское	509	262	247
Рудный г.а.			
сельское население	758	373	385
Горняцкая п.а.	758	373	385
с. Перцевка	758	373	385
Алтынсаринский район			
сельское население	20367	10075	10292
с. Убаганское	659	307	352
Большечураковский с.о.	2547	1268	1279
с. Большая Чураковка	2011	989	1022
с. Новониколаевка	257	135	122
с. Осиповка	279	144	135
Димитровский с.о.	1312	659	653
с. Танабаевское	980	474	506
с. Воробьевское	332	185	147
Докучаевский с.о.	1776	866	910
с. Докучаевка	908	441	467
с. Беляевка	26	11	15
с. Шокай	842	414	428
Лермонтовский с.о.	1340	653	687
с. Лермонтово	894	435	459
с. Жанасу	273	134	139
с. Лихачевка	60	31	29
с. Степное	113	53	60
Маяковский с.о.	1174	614	560
с. Первомайское	904	469	435
с. Кызылагаш	83	46	37
с. Темир Казык	187	99	88
Новоалексеевский с.о.	1906	908	998
с. Новоалексеевка	1634	773	861
с. Анновка	264	130	134
с. Мясишевка	8	5	3
Приозерный с.о.	1281	620	661
с. Приозерное	996	479	517
с. Казахское	65	32	33
с. Кубековка	220	109	111
с. Свердловка	1216	612	604
Силантьевский с.о.	3039	1561	1478
с. Силантьевка	1698	898	800
с. Бирюковка	285	139	146
с. Зуевка	488	247	241
с. Малая Чураковка	568	277	291
Щербаковский с.о.	4117	2007	2110
с. Щербаково	2615	1285	1330
с. Красный Кордон	1049	498	551
с. Сатай	453	224	229

Численность и размещение населения в РК

Численность населения по сельским населенным пунктам

	Оба пола	Мужчины	Женщины
Амангельдинский район			
сельское население	23143	11778	11365
Амангельдинский с.о.	7175	3637	3538
с. Амангельды	6642	3352	3290
с. Есир	533	285	248
с. Аксай	699	344	355
с. Мирный	401	198	203
Амантогайский с.о.	1906	968	938
с. Амантогай	1276	642	634
с. им. Абу Сыздыкова	107	59	48
с. Аккиси	125	71	54
с. Каражар	-	-	-
с. Каракудук	-	-	-
с. Когалыколь	116	55	61
с. Шакпак	282	141	141
Байгабылский с.о.	1413	692	721
с. Байгабыл	1066	519	547
с. Жанатурмыс	160	81	79
с. Жетибай	125	59	66
с. Кокпектиколь	62	33	29
с. Горняк	307	161	146
Екидинский с.о.	910	474	436
с. Екидин	740	383	357
с. Байсакал	65	34	31
с. Кызылшин	-	-	-
с. Маятас	36	22	14
с. Сарыбас	69	35	34
с. Жалдама	1094	565	529
с. Жанакала	588	288	300
Кабыргинский с.о.	646	321	325
с. Кабырга	419	201	218
с. Алаколь	56	27	29
с. Бестам	58	27	31
с. Жанатай	113	66	47
Кайнарский с.о.	267	151	116
с. Кайнар	257	144	113
с. Жолоба	10	7	3
с. Карынсалды	425	209	216
Карасуский с.о.	1946	1020	926
с. Карасу	1396	730	666
с. Агайдар	124	69	55
с. Бестобе	33	18	15
с. Есенбаев	127	66	61
с. Кемер	266	137	129
Кумкешуский с.о.	905	467	438
с. Кумкешу	812	418	394
с. Айтбай	-	-	-
с. Кустобе	79	41	38
с. Суйиндык	14	8	6

Численность населения по сельским населенным пунктам

	Оба пола	Мужчины	Женщины
Урпекский с.о.	1820	938	882
с. Урпек	1055	543	512
с. Агаштыколь	180	100	80
с. Карашатобе	302	158	144
с. Косжан	191	93	98
с. Кулик	92	44	48
Отемисский с.о.	423	218	205
с. Отемис	267	138	129
с. Мукур	156	80	76
с. Узынкога	-	-	-
Рахметский с.о.	299	145	154
с. Рахмет	179	83	96
с. Алиби	120	62	58
Степняковский с.о.	560	299	261
с. Степняк	393	200	193
с. Коктерек	60	34	26
с. Наролген	107	65	42
Тастинский с.о.	756	376	380
с. Тасты	756	376	380
с. Шилисай	-	-	-
с. Уштогай	603	307	296
Аулиекольский район			
сельское население	38627	18909	19718
с. Аулиеколь	11552	5550	6002
Аманкарагай п.а.	697	341	356
с. Жилгородок	104	45	59
с. Лесное	430	220	210
с. Озерное	134	61	73
с. Тургайский Пролив	29	15	14
Кушмурун п.а.	697	338	359
с. Речное	64	31	33
с. Кирова	633	307	326
Диевский с.о.	3023	1488	1535
с. Мырзаколь	2079	1003	1076
с. Косколь	262	136	126
с. Ушкарасу	682	349	333
Казанбасский с.о.	3567	1803	1764
с. Октябрьское	1077	562	515
с. Баганалы	623	308	315
с. Дангербай	397	209	188
с. Казанбасы	806	392	414
с. Каракалпак	345	168	177
с. Лаврентьевка	319	164	155
Косагальский с.о.	1364	677	687
с. Косагал	1364	677	687
с. Шакировка	-	-	-

Численность и размещение населения в РК

Численность населения по сельским населенным пунктам

	Оба пола	Мужчины	Женщины
Москалевский с.о.	1756	881	875
с. Москалевка	1359	682	677
с. Валентиновка	109	60	49
с. Жалтырколь	288	139	149
Новонежинский с.о.	2724	1335	1389
с. Новонежинка	2139	1043	1096
с. Калинин	355	177	178
с. Миалы	230	115	115
Новоселовский с.о.	2111	1041	1070
с. Новоселовка	811	393	418
с. Аккудук	384	200	184
с. Кургуус	287	147	140
с. Сосновка	629	301	328
Сулькольский с.о.	2544	1210	1334
с. Юльевка	1543	717	826
с. Федосеевка	688	341	347
с. Чили	313	152	161
Тимофеевский с.о.	2339	1148	1191
с. Тимофеевка	1840	902	938
с. Булаксор	128	65	63
с. Ногайколь	205	102	103
с. Ушкамыш	166	79	87
Чериговский с.о.	2072	1026	1046
с. Черниговка	1195	575	620
с. Жарыгатыз	213	116	97
с. Дузбай	166	79	87
с. Харьковка	498	256	242
Чернышевский с.о.	1638	802	836
с. Первомайское	1400	676	724
с. Тастемир	105	60	45
с. Шолактарек	133	66	67
Шагалинский с.о.	903	447	456
с. Шагала	282	135	147
с. Коктал	558	277	281
с. Карагансай	63	35	28
с. им.К.Тургумбаева	1640	822	818
Денисовский район			
сельское население	29333	14457	14876
с. Денисовка	6611	3209	3402
Архангельский с.о.	1396	710	686
с. Жалтырколь	853	423	430
с. Архангельское	543	287	256
Аршалинский с.о.	1617	814	803
с. Аршалы	703	347	356
с. Алаколь	202	104	98
с. Георгиевка	343	171	172
с. Набережное	369	192	177

Численность населения по сельским населенным пунктам

	Оба пола	Мужчины	Женщины
Аятский с.о.	1902	916	986
с. Аятское	945	437	508
с. Аксу	270	133	137
с. Синегорск	324	162	162
с. Тастыколь	363	184	179
Зааятский с.о.	1184	572	612
с. Зааятское	877	427	450
с. Аксу	80	34	46
с. Караоба	227	111	116
Комаровский с.о.	1078	531	547
с. Комаровка	830	406	424
с. Октябрьское	61	32	29
с. Первомайское	187	93	94
Красноармейский с.о.	2757	1352	1405
с. Фрунзенское	1767	857	910
с. Кочержиновка	260	126	134
с. Красноармейское	484	246	238
с. Тавриченка	246	123	123
Крымский с.о.	1185	605	580
с. Крымское	935	474	461
с. Озерное	250	131	119
Некрасовский с.о.	1735	838	897
с. Некрасовка	735	361	374
с. Гришенка	605	287	318
с. Калиновка	228	110	118
с. Целинное	167	80	87
с. Перелески	1996	990	1006
Покровский с.о.	1579	802	777
с. Покровка	1274	650	624
с. Досовка	295	145	150
с. Имановка	10	7	3
Приреченский с.о.	1276	620	656
с. Приреченка	824	397	427
с. Окраинка	452	223	229
Свердловский с.о.	1139	564	575
с. Свердловка	794	392	402
с. Аксай	13	5	8
с. Подгорное	244	121	123
с. Приречное	88	46	42
Тельманский с.о.	2492	1247	1245
с. Антоновка	1226	600	626
с. Алчановка	515	265	250
с. Искра	172	88	84
с. Чебендовка	331	169	162
с. Шункырколь	248	125	123

Численность и размещение населения в РК

Численность населения по сельским населенным пунктам

	Оба пола	Мужчины	Женщины
Тобольский с.о.	1386	687	699
с. Глебовка	795	386	409
с. Ждановка	36	21	15
с. Наумовка	192	95	97
с. Шукубай	363	185	178
Жангильдинский район			
сельское население	20533	10407	10126
с. Торгай	6462	3177	3285
Аккольский с.о.	786	411	375
с. Збан	677	353	324
с. Кишиколь	82	43	39
с. Шоптиколь	27	15	12
Акшиганакский с.о.	1825	939	886
с. Акшиганак	1219	633	586
с. Акмедия	122	63	59
с. Казасалган	164	82	82
с. Тармак	89	41	48
с. Туйемойнак	231	120	111
Албарбогетский с.о.	1062	542	520
с. Кокалат	679	346	333
с. Айыркум	-	-	-
с. Бердибай	-	-	-
с. Жартогай	197	107	90
с. Каракога	-	-	-
с. Колкамыс	186	89	97
с. Алтынсарино	820	406	414
Амангельдинский с.о.	1096	559	537
с. Шеген	902	462	440
с. Бейсенбай	-	-	-
с. Каргалы	141	72	69
с. Кумколь	53	25	28
с. Ханзада	-	-	-
с. Бидайык	389	206	183
Жангельдинский с.о.	716	385	331
с. Аккум	447	244	203
с. Казыбай	-	-	-
с. Аралбай	238	123	115
с. Куат	31	18	13
Жаркольский с.о.	1910	990	920
с. Тауыш	1217	621	596
с. Сарысу	337	183	154
с. Тентексай	174	89	85
с. Токанай	182	97	85
Каламкарасуский с.о.	836	426	410
с. Каламкарасу	436	215	221
с. Жанакурлыс	101	57	44
с. Шубалан	299	154	145

Численность населения по сельским населенным пунктам

	Оба пола	Мужчины	Женщины
Карасуский с.о.	1026	545	481
с. Карасу	988	526	462
с. Шошкакколь	-	-	-
с. Шукырколь	38	19	19
с. Милысай	809	405	404
Сагинский с.о.	1326	665	661
с. Сага	579	287	292
с. Кумшик	152	75	77
с. Ошаганды	192	96	96
с. Узынкарасу	333	177	156
с. Шобан	70	30	40
Сужарганский с.о.	764	410	354
с. Сужарган	693	369	324
с. Байтемир	71	41	30
Шилинский с.о.	706	341	365
с. Шили	642	310	332
с. Сасыксор	64	31	33
Житикаринский район			
сельское население	18146	9014	9132
Пригородная п.а.	166	86	80
с. Шортанды	166	86	80
с. Аккарга	965	489	476
Большевикский с.о.	1417	701	716
с. Тургеневка	1049	515	534
с. Даулбай	81	43	38
с. Кусакан	287	143	144
Волгоградский с.о.	1005	507	498
с. Волгоградское	957	482	475
с. Султан	48	25	23
с. Жалтырколь	1009	474	535
Житикаринский с.о.	1232	619	613
с. Хозрет	714	363	351
с. Бирсуат	303	147	156
с. Советское	131	66	65
с. Тасыбай	84	43	41
Забеловский с.о.	2097	1080	1017
с. Забеловка	2051	1054	997
с. Желкуар	46	26	20
Милютинский с.о.	1152	576	576
с. Милютинка	1103	549	554
а. Белый	49	27	22
Муктикольский с.о.	1125	578	547
с. Муктиколь	947	480	467
с. Кондыбай	178	98	80
с. Приречное	962	485	477
с. Приречное	792	374	418

Численность и размещение населения в РК

Численность населения по сельским населенным пунктам

	Оба пола	Мужчины	Женщины
Прогрессский с.о.	805	404	401
с. Темирязево	797	398	399
с. Актасты	8	6	2
Степновский с.о.	1337	648	689
с. Степное	1027	502	525
с. Блаксай	310	146	164
Тохтаровский с.о.	1477	709	768
с. Тохтарово	814	392	422
с. Коломенка	21	13	8
с. Львовка	342	166	176
с. Максимовка	300	138	162
Чайковский с.о.	1629	784	845
с. Чайковское	1515	727	788
с. Новый Октябрь	114	57	57
с. Шевченковка	976	500	476
Камыстинский район			
сельское население	23146	11502	11644
Свердловский с.о.	6102	3075	3027
с. Камысты	5487	2769	2718
с. Мечетное	615	306	309
Алтынсаринский с.о.	1497	744	753
с. Алтынсарино	1265	621	644
с. Кобланское	91	50	41
с. Филипповка	141	73	68
Бестауский с.о.	1492	756	736
с. Аралколь	1214	627	587
с. Аралколь 1	19	5	14
с. Шоптыколь	259	124	135
Бестобинский с.о.	1470	719	751
с. Бестобе	1127	548	579
с. Коянда	124	63	61
с. Оразкопа	219	108	111
Богдановский с.о.	1139	545	594
с. Фрунзе	947	450	497
с. Богдановка	192	95	97
Горьковский с.о.	1100	538	562
с. Адаевка	966	468	498
с. Гагарино	-	-	-
с. Целинное	134	70	64
Дружбинский с.о.	854	431	423
с. Дружба	834	420	414
с. Акбай	20	11	9
Жаилминский с.о.	1263	615	648
с. Жаилма	1004	483	521
с. Булды	21	10	11
с. Сахаровка	205	104	101
с. Туфановка	33	18	15
с. Клочково	885	423	462

Численность населения по сельским населенным пунктам

	Оба пола	Мужчины	Женщины
Краснооктябрьский с.о.	1542	760	782
с. Краснооктябрьское	1496	738	758
с. Ушколь	46	22	24
Карабатырский с.о.	1467	741	726
с. Карабатыр	1252	628	624
с. Караколь	-	-	-
с. Окан	215	113	102
Ливановский с.о.	1342	660	682
с. Ливановка	1228	600	628
с. Кубеновка	114	60	54
Уркашский с.о.	683	362	321
с. Уркаш	549	292	257
с. Булек	-	-	-
с. Жолшара	66	30	36
с. Слусары	-	-	-
с. Тауксор	68	40	28
Пушкинский с.о.	903	427	476
с. Пушкино	671	319	352
с. Приречное	232	108	124
Свободненский с.о.	794	391	403
с. Свободное	727	356	371
с. Попович	67	35	32
с. Талдыколь	613	315	298
Карабалыкский район			
сельское население	31998	15624	16374
Белоглинский с.о.	2518	1215	1303
с. Белоглинка	943	463	480
с. Научное	925	432	493
с. Святославка	650	320	330
Боскольский с.о.	3454	1757	1697
с. Босколь	2994	1541	1453
с. Саманы	201	96	105
с. Талапкер	259	120	139
Бурлинский с.о.	2471	1197	1274
с. Бурли	1864	897	967
с. Песчаное	145	74	71
с. Талды	117	60	57
с. Тастыозек	345	166	179
Есенкольский с.о.	1357	650	707
с. Лесное	1036	492	544
с. Есенколь	132	65	67
с. Славянка	189	93	96
Карабалыкский с.о.	1390	694	696
с. Косаба	841	423	418
с. Березовское	156	85	71
с. Карачаколь	165	84	81
с. Назаровка	228	102	126

Численность и размещение населения в РК

Численность населения по сельским населенным пунктам

	Оба пола	Мужчины	Женщины
Костанайский с.о.	3509	1706	1803
с. Веренка	364	178	186
с. Ворошиловка	537	253	284
с. Гурьяновское	530	257	273
с. Ельшанское	226	115	111
с. Котлованное	266	134	132
с. Надеждинка	722	359	363
с. Сарыколь	501	227	274
с. Селекционное	40	19	21
с. Целинное	323	164	159
Михайловский с.о.	2163	1047	1116
с. Михайловка	1181	567	614
с. Лесное	393	196	197
с. Светлое	194	99	95
с. Терентьевка	395	185	210
Новотроицкий с.о.	2779	1343	1436
с. Новотроицкое	1396	686	710
с. Аккудук	229	111	118
с. Борисовка	103	46	57
с. Жанааул	353	175	178
с. Каерак	68	32	36
с. Магнай	364	165	199
с. Подгородка	266	128	138
Урнекский с.о.	1778	888	890
с. Приречное	993	480	513
с. Кансор	110	57	53
с. Каракопа	163	89	74
с. Первомайское	169	84	85
с. Урнек	343	178	165
Побединский с.о.	2521	1221	1300
с. Победа	1045	512	533
с. Бирлик	321	154	167
с. Досмаил	40	22	18
с. Жамбыл	199	87	112
с. Магнай	295	152	143
с. Огнеупорное	621	294	327
Славенский с.о.	1561	778	783
с. Славенка	823	406	417
с. Вишневое	300	151	149
с. Ленинское	63	32	31
с. Октябрьское	266	137	129
с. Шингиль	109	52	57
Смирновский с.о.	2413	1179	1234
с. Смирновка	1699	835	864
с. Батмановка	222	107	115
с. Приозерное	177	86	91
с. Рыбкино	315	151	164

Численность населения по сельским населенным пунктам

	Оба пола	Мужчины	Женщины
Станционный с.о.	2964	1417	1547
с. Станционное	1680	783	897
с. Дальнее	150	74	76
с. Приуральское	390	187	203
с. Фадеевка	141	77	64
с. Шадыксаевка	603	296	307
с. Тогузак	1120	532	588
Карасуский район			
сельское население	37360	18497	18863
с. Карасу	4734	2470	2264
Айдарлинский с.о.	1189	580	609
с. Айдарлы	909	441	468
с. Дружба	280	139	141
Белорусский с.о.	1153	575	578
с. Амангельды	1070	530	540
с. Целинное	83	45	38
Братский с.о.	726	359	367
с. Братское	641	320	321
с. Жарколь	43	17	26
с. Жанузак	42	22	20
Восточный с.о.	1770	842	928
с. Восток	1369	642	727
с. Алыпкаш	211	108	103
с. Жумагул	190	92	98
с. Герцено	501	240	261
Жамбылский с.о.	627	315	312
с. Жамбыл	555	278	277
с. Западное	72	37	35
с. Жекеколь	214	115	99
Железнодорожный с.о.	1730	839	891
с. Железнодорожное	1697	822	875
с. Тюнтюгур	33	17	16
с. Заря	434	220	214
Ильичевский с.о.	971	481	490
с. Комсомольское	695	346	349
с. Байганколь	189	87	102
с. Кызкеткен	87	48	39
с. Кошевое	441	228	213
с. Карамырза	876	446	430
с. Койбагар	1871	931	940
Люблинский с.о.	1726	844	882
с. Люблинка	1002	485	517
с. Зареченка	145	66	79
с. Корниловка	218	115	103
с. Носовка	105	49	56
с. Симферополь	256	129	127

Численность и размещение населения в РК

Численность населения по сельским населенным пунктам

	Оба пола	Мужчины	Женщины
с. Майское	852	414	438
с. Молодежное	193	94	99
с. Новопавловка	1691	837	854
Новоселовский с.о.	1036	518	518
с. Новоселовка	855	423	432
с. Жанчилик	-	-	-
с. Кундузка	153	81	72
с. Святогорка	28	14	14
Убаганский с.о.	1125	545	580
с. Жалгыскан	1117	539	578
с. Кулан	8	6	2
с. Октябрьское	2860	1366	1494
Павловский с.о.	938	465	473
с. Павловское	906	445	461
с. Лимановка	32	20	12
с. Снежное	-	-	-
с. Панфилово	665	309	356
с. Прогресс	515	263	252
с. Степное	919	464	455
Теректинский с.о.	577	284	293
с. Теректы	425	203	222
с. Куленсай	90	49	41
с. Тубек	62	32	30
Тюнтюгурский с.о.	1050	546	504
с. Тюнтюгур	544	290	254
с. Козубай	232	115	117
с. Суйгенсай	274	141	133
с. Ушаково	823	408	415
с. Целинное	1017	486	531
Челгашинский с.о.	2282	1097	1185
с. Челгаши	1873	886	987
с. Жаныспай	409	211	198
Черняевский с.о.	1854	916	938
с. Ленино	718	348	370
с. Белозерка	199	102	97
с. Зеленовка	259	125	134
с. Коновниценка	87	42	45
с. Маршановка	176	90	86
с. Тучковка	183	98	85
с. Черняевка	232	111	121
Костанайский район			
сельское население	46705	22925	23780
Заречный с.о.	7009	3497	3512
с. Заречное	5246	2640	2606
с. Абай	413	204	209
с. Новоселовка	281	145	136
с. Осиновка	293	141	152
с. Рыспай	444	207	237
с. Талапкер	332	160	172

Численность населения по сельским населенным пунктам

	Оба пола	Мужчины	Женщины
Александровский с.о.	2236	1091	1145
с. Александровка	1403	677	726
с. Давыденовка	478	231	247
с. Жуковка	355	183	172
Белозерский с.о.	1628	811	817
с. Белозерка	880	431	449
с. Балыкты	345	173	172
с. Сергеевка	403	207	196
с. Борис-Романовка	758	359	399
Владимировский с.о.	3700	1855	1845
с. Владимировка	2864	1443	1421
с. Сормовка	475	229	246
с. Янушевка	361	183	178
с. Воскресеновка	931	450	481
Глазуновский с.о.	2274	1140	1134
с. Глазуновка	1239	601	638
с. Семеновка	773	407	366
с. Степное	262	132	130
Дружбинский с.о.	1387	693	694
с. Дружба	1083	528	555
с. Ударник	304	165	139
Майкольский с.о.	2470	1201	1269
с. Майколь	1214	595	619
с. Арман	268	125	143
с. Рязановка	327	169	158
с. Шеминовское	661	312	349
Московский с.о.	2719	1341	1378
с. Московское	2182	1057	1125
с. Косколь	147	82	65
с. Светлый Жарколь	390	202	188
Мичуринский с.о.	3467	1637	1830
с. Мичуринское	1592	744	848
с. Алтынсарино	808	388	420
с. Садовое	1067	505	562
Надеждинский с.о.	2159	1071	1088
с. Надеждинка	1925	948	977
с. Майалап	234	123	111
Озерный с.о.	2159	1068	1091
с. Озерное	2023	1003	1020
с. Тиминское	136	65	71
Половниковский с.о.	1350	662	688
с. Половниковка	1095	536	559
с. Жаксылык	255	126	129
Жамбыльский с.о.	2846	1390	1456
с. Жамбыл	1808	876	932
с. Алтын Дала	782	400	382
с. Самир	256	114	142
с. Тепличное	-	-	-

Численность и размещение населения в РК

Численность населения по сельским населенным пунктам

	Оба пола	Мужчины	Женщины
Садчиковский с.о.	3031	1459	1572
с. Садчиковка	2259	1084	1175
с. Константиновка	772	375	397
Октябрьский с.о.	3448	1691	1757
с. Октябрьское	1397	665	732
с. Лиманное	365	182	183
с. Молокановка	469	233	236
с. Нечаевка	704	368	336
с. Рыбное	275	135	140
с. Шоккарагай	238	108	130
Ульяновский с.о.	2106	1022	1084
с. Ульяновское	1368	667	701
с. Бежежан	585	287	298
с. Ломоносовка	153	68	85
Шишкинский с.о.	1027	487	540
с. Шишкинское	653	304	349
с. Суриковка	374	183	191
Мендыкаринский район			
сельское население	29607	14630	14977
Алешинский с.о.	2343	1249	1094
с. Молодежное	1529	852	677
с. Алешинка	466	221	245
с. Алкау	183	91	92
с. Басагаш	113	59	54
с. Луговое	4	3	1
с. Тулеген	48	23	25
Борковский с.о.	1992	982	1010
с. Борки	1298	642	656
с. Кумтобе	89	46	43
с. Новоборковское	118	53	65
с. Татьянавка	487	241	246
Буденновский с.о.	1883	932	951
с. Буденновка	1379	665	714
с. Кызылту	266	148	118
с. Маковка	238	119	119
Введенский с.о.	2343	1174	1169
с. Введенка	1581	790	791
с. Загаринка	272	137	135
с. Каменка	197	98	99
с. Каренинка	181	92	89
с. Милютинка	112	57	55
Каменскуральский с.о.	1620	795	825
с. Каменскуральское	1166	562	604
с. Аксирак	24	13	11
с. Аксуат	275	139	136
с. Жусалы	155	81	74

Численность населения по сельским населенным пунктам

	Оба пола	Мужчины	Женщины
Краснопресненский с.о.	2550	1259	1291
с. Красная Пресня	1736	837	899
с. Балыкты	345	179	166
с. Лоба	234	131	103
с. Молодежное	133	66	67
с. Целинное	102	46	56
Каракогинский с.о.	2861	1393	1468
с. Узынагаш	1291	616	675
с. Байгожа	212	112	100
с. Жапалак	69	36	33
с. Жаркайын	297	145	152
с. Каражар	391	208	183
с. Кульчужай	232	104	128
с. Туленгут	369	172	197
Ломоносовский с.о.	2789	1403	1386
с. Каскат	1554	777	777
с. Коктерек	359	186	173
с. Карамай	321	163	158
с. Лютинка	198	101	97
с. Уразовка	118	56	62
с. Шиели	239	120	119
Михайловский с.о.	3483	1682	1801
с. Михайловка	1359	653	706
с. Архиповка	709	349	360
с. Степановка	1415	680	735
Первомайский с.о.	4211	2020	2191
с. Первомайское	2303	1115	1188
с. Долбушка	572	261	311
с. Ивановка	172	85	87
с. Красносельское	185	84	101
с. Лесное	468	231	237
с. Расколь	75	42	33
с. Русское	165	75	90
с. Чернышевка	271	127	144
Сосновский с.о.	1938	936	1002
с. Харьковское	914	441	473
с. Никитинка	274	129	145
с. Приозерное	226	112	114
с. Сосна	524	254	270
Тенизовский с.о.	1594	805	789
с. Тенизовское	1159	578	581
с. Новониколаевка	267	150	117
с. Талапкер	168	77	91

Численность и размещение населения в РК

Численность населения по сельским населенным пунктам

	Оба пола	Мужчины	Женщины
Наурзумский район			
сельское население	17914	8923	8991
с. Караменды	5326	2637	2689
с. Акбулак	341	183	158
с. Буревестник	1988	983	1005
Дамдинский с.о.	990	487	503
с. Дамды	953	467	486
с. Каракудук	37	20	17
Жамбылский с.о.	518	262	256
с. Жамбыл	274	139	135
с. Киевка	169	83	86
с. Новостройка	75	40	35
Мерекенский с.о.	1224	600	624
с. Мереке	833	408	425
с. Бестамак	130	62	68
с. Кайга	261	130	131
Наурзумский с.о.	1355	707	648
с. Кожа	944	486	458
с. Егинсай	177	93	84
с. Наурзум	75	46	29
с. Октябрь	79	44	35
с. Сарышиганак	80	38	42
Улендинский с.о.	1587	790	797
с. Уленды	1083	530	553
с. Каракудук	125	61	64
с. Урожайное	230	119	111
с. Шолаккопа	149	80	69
с. Раздольное	1544	768	776
Шолаксайский с.о.	1898	924	974
с. Шолаксай	1751	855	896
с. Казанское	107	50	57
с. Копа	40	19	21
с. Шили	1143	582	561
Сарыкольский район			
сельское население	20803	10343	10460
Барвиновский с.о.	2115	1111	1004
с. Барвиновка	1869	993	876
с. Новобарвиновка	229	113	116
с. Минское	17	5	12
Веселоподольский с.о.	1614	800	814
с. Веселый Подол	1328	654	674
с. Ананьевка	286	146	140
Златоустовский с.о.	1612	800	812
с. Златоуст	1383	675	708
с. Кунтимес	229	125	104

Численность населения по сельским населенным пунктам

	Оба пола	Мужчины	Женщины
Комсомольский с.о.	2087	1058	1029
с. Комсомольское	1143	580	563
с. Косколь	496	250	246
с. Ленинское	232	113	119
с. Чапаевка	216	115	101
Краснознаменский с.о.	1278	638	640
с. Новое	722	345	377
с. Караоба	556	293	263
Ленинградский с.о.	1300	671	629
с. Ленинградское	650	332	318
с. Вишневка	320	170	150
с. Ишимское	53	24	29
с. Карашилик	277	145	132
Лесной с.о.	1258	616	642
с. Большие Дубравы	991	486	505
с. Аксу	64	32	32
с. Енбек	48	22	26
с. Ковалевка	155	76	79
Маякский с.о.	1514	748	766
с. Маяк	1341	658	683
с. Басагаш	105	61	44
с. Безымяновка	68	29	39
Севастопольский с.о.	1512	731	781
с. Севастополь	1313	631	682
с. Дубинка	199	100	99
Сорочинский с.о.	2119	1014	1105
с. Сорочинка	739	346	393
с. Крыловка	816	404	412
с. Мелитополь	204	91	113
с. Островное	360	173	187
Тагильский с.о.	1774	869	905
с. Тагильское	1043	512	531
с. Дудаковка	124	62	62
с. Ермаковка	253	131	122
с. Новодудаковка	14	5	9
с. Соналы	340	159	181
Тимирязевский с.о.	1443	730	713
с. Тимирязевка	1147	577	570
с. Новосеменовка	21	14	7
с. Павлыш Спасское	198	97	101
с. Целинное	77	42	35
Чеховский с.о.	1177	557	620
с. Урожайное	861	407	454
с. Акчаколь	64	29	35
с. Анновка	252	121	131

Численность и размещение населения в РК

Численность населения по сельским населенным пунктам

	Оба пола	Мужчины	Женщины
Тарановский район			
сельское население	31472	15281	16191
с. Тарановское	3579	1792	1787
Асенкритовский с.о.	2778	1394	1384
с. Асенкритовка	917	467	450
с. Баталы	451	221	230
с. Варваринка	371	180	191
с. Кызылжар	381	193	188
с. Николаевка	491	252	239
с. Майлин	127	62	65
ст.Таран	40	19	21
Белинский с.о.	1112	547	565
с. Кайындыколь	1051	515	536
с. Жамбасколь	36	17	19
с. Карасорка	25	15	10
Евгеновский с.о.	1197	596	601
с. Евгеновка	785	392	393
с. Луговое	119	61	58
с. Покровка	293	143	150
Калининский с.о.	2092	1022	1070
с. Береговое	1450	707	743
с. Ельтай	102	49	53
с. Нагорное	540	266	274
Колосовский с.о.	1042	507	535
с. Приозерное	928	454	474
с. Екатериновка	114	53	61
Красносельский с.о.	1892	924	968
с. Красносельское	1376	669	707
с. Аятское	113	57	56
с. Журавлевка	183	95	88
с. Шербиновка	220	103	117
Кайранкольский с.о.	1209	575	634
с. Максут	957	452	505
с. Достияр	252	123	129
Майский с.о.	2862	1337	1525
с. Майское	2700	1254	1446
с. Приреченское	162	83	79
Набережный с.о.	1739	791	948
с. Набережное	433	202	231
с. Халвай	152	77	75
с. Елизаветинка	1154	512	642
Нелюбинский с.о.	1542	761	781
с. Нелюбинка	831	414	417
с. Барсуковка	205	105	100
с. Викентьевка	70	32	38
с. Мариновка	436	210	226

Численность населения по сельским населенным пунктам

	Оба пола	Мужчины	Женщины
Новоильинский с.о.	3977	1930	2047
с. Новоильиновка	1738	844	894
с. Аксуаткое	495	237	258
с. Богородское	329	170	159
с. Валерьяновка	638	302	336
с. Козыревка	233	125	108
с. Мирное	252	118	134
с. Притобольское	292	134	158
Павловский с.о.	2268	1089	1179
с. Павловка	1104	522	582
с. Апановка	787	383	404
с. Корженколь	257	128	129
с. Наталовка	120	56	64
Рассветовский с.о.	2201	1080	1121
с. Тарановское	901	440	461
с. Воронежское	297	143	154
с. Ленинское	84	50	34
с. Оренбургское	503	238	265
с. Увальное	416	209	207
Ушсорский с.о.	992	471	521
с. Смайловка	833	390	443
с. Ушсорка	90	51	39
с. Шараколь	69	30	39
с. Юбилейное	990	465	525
Узункольский район			
сельское население	28698	14217	14481
с. Узунколь	6878	3461	3417
Бауманский с.о.	1100	540	560
с. Бауманское	746	372	374
с. Королевка	354	168	186
Ершовский с.о.	1599	818	781
с. Ершовка	1399	715	684
с. Отынагаш	200	103	97
Карл Маркский с.о.	1423	694	729
с. Сокол	838	405	433
с. Карла Маркса	207	99	108
с. Сибирка	378	190	188
Киевский с.о.	1765	891	874
с. Миролюбовка	1005	493	512
с. Абай	300	154	146
с. Долинка	184	93	91
с. Косколь	276	151	125
Кировский с.о.	1266	605	661
с. Кировское	464	217	247
с. Ивановское	325	155	170
с. Ксеньевка	303	149	154
с. Моховое	174	84	90

Численность и размещение населения в РК

Численность населения по сельским населенным пунктам

	Оба пола	Мужчины	Женщины
Куйбышевский с.о.	1136	556	580
с. Варваровка	967	470	497
с. Каратал	169	86	83
Новопокровский с.о.	2105	1032	1073
с. Новопокровка	1277	633	644
с. Воскресеновка	419	206	213
с. Нововасильевка	268	123	145
с. Уйкескен	141	70	71
Петропавловский с.о.	1307	643	664
с. Белоглинка	656	319	337
с. Борки	90	41	49
с. Камышловка	161	81	80
с. Комендантское	210	101	109
с. Красный Борок	78	39	39
с. Починовка	112	62	50
Пресногорьковский с.о.	2934	1414	1520
с. Пресногорьковка	1819	866	953
с. Волна	193	91	102
с. Гренадерка	158	76	82
с. Крутоярка	146	67	79
с. Лески	18	8	10
с. Октябрьское	136	66	70
с. Первомайка	205	107	98
с. Песчанка	259	133	126
Российский с.о.	1667	817	850
с. Тайсойган	901	449	452
с. Березово	156	80	76
с. Убаган	610	288	322
Ряжский с.о.	1238	612	626
с. Ряжское	922	445	477
с. Амангельды	57	34	23
с. Каратерек	259	133	126
Суворовский с.о.	1010	509	501
с. Суворово	665	329	336
с. Казанка	139	65	74
с. Пилкино	206	115	91
Узункольский с.о.	822	417	405
с. Вершковое	197	106	91
с. Есмырза	242	122	120
с. Павловка	383	189	194
Федоровский с.о.	1481	723	758
с. Федоровка	1076	527	549
с. Укаткан	270	132	138
с. Энгельс	135	64	71
Чапаевский с.о.	967	485	482
с. Речное	647	316	331
с. Амречье	178	96	82
с. Каратомар	69	33	36
с. Огузбалык	73	40	33

Численность населения по сельским населенным пунктам

	Оба пола	Мужчины	Женщины
Федоровский район			
сельское население	30347	14848	15499
Банновский с.о.	2804	1351	1453
с. Банновка	1188	576	612
с. Каракопа	387	188	199
с. Цабелевка	466	234	232
с. Чеховка	763	353	410
Вишневый с.о.	1853	881	972
с. Вишневое	778	360	418
с. Балыкты	223	115	108
с. Белояровка	388	187	201
с. Уйское	232	110	122
с. Усаковка	232	109	123
Воронежский с.о.	1841	904	937
с. Придорожное	737	350	387
с. Бикилек	33	17	16
с. Лысановка	312	151	161
с. Успеновка	759	386	373
Жаркольский с.о.	3385	1662	1723
с. Жарколь	832	418	414
с. Александрополь	485	230	255
с. Андреевка	226	108	118
с. Владыкинка	604	305	299
с. Затышенка	180	96	84
с. Копыченка	437	205	232
с. Приозерное	458	219	239
с. Целинное	163	81	82
Камышинский с.о.	1620	775	845
с. Чистый Чандак	677	319	358
с. Алабутала	185	85	100
с. Жангир	102	48	54
с. Камышный Чандак	314	149	165
с. Северное	181	96	85
с. Степное	161	78	83
Костряковский с.о.	2503	1173	1330
с. Костряковка	1252	576	676
с. Волковка	254	121	133
с. Грачевка	181	86	95
с. Запасное	211	100	111
с. Ивангородское	171	82	89
с. Курское	286	138	148
с. Новоукраинка	148	70	78
Коржинкольский с.о.	1187	579	608
с. Лесное	673	335	338
с. Березовка	266	119	147
с. Костычевка	168	85	83
с. Озерное	80	40	40

Численность и размещение населения в РК

Численность населения по сельским населенным пунктам

	Оба пола	Мужчины	Женщины
Косаральский с.о.	2091	1055	1036
с. Кенерал	1363	668	695
с. Жыланды	248	129	119
с. Заринское	146	76	70
с. Новостройка	125	66	59
с. Турагаш	209	116	93
Ленинский с.о.	1969	934	1035
с. Ленино	864	403	461
с. Байкаин	227	110	117
с. Жанакой	267	125	142
с. Заозерное	443	210	233
с. Новое	168	86	82
Новошумный с.о.	1799	886	913
с. Новошумное	1259	595	664
с. Подгорное	83	48	35
с. Старошумное	226	112	114
с. Тогузак	231	131	100
Первомайский с.о.	1777	869	908
с. Первомайское	1139	561	578
с. Дружба	212	97	115
с. Саржау	93	42	51
с. Тракторное	333	169	164
Пешковский с.о.	4552	2309	2243
с. Пешковка	2995	1428	1567
с. Большое	159	83	76
с. Давыдовка	18	11	7
с. Калиновка	266	133	133
с. Кравцово	387	178	209
с. Новоборисовка	319	285	34
с. Полтавка	176	85	91
с. Тельмановка	232	106	126
Украинский с.о.	1370	673	697
с. Малороссийка	918	439	479
с. Дмитриевка	145	77	68
с. Домбарка	59	29	30
с. Дубровка	248	128	120
Чандакский с.о.	1596	797	799
с. Мирное	947	472	475
с. Арольское	125	62	63
с. Дорожное	357	181	176
с. Крамское	167	82	85

Численность населения по сельским населенным пунктам

	Оба пола	Мужчины	Женщины
Кызылординская область			
сельское население	235230	120874	114356
Кызылординская г.а.			
сельское население	16586	8425	8161
Акжарминский с.о.	1885	946	939
с. Акжарма	1121	549	572
с. Калгандарья	66	39	27
с. Кубас	118	65	53
с. Талдыарал	580	293	287
Аксуатский с.о.	2386	1215	1171
с. Махамбетова	2386	1215	1171
Белкольская п.а.	336	178	158
п. Бирказан	336	178	158
Косшынырауский с.о.	3220	1631	1589
с. Абай	2075	1023	1052
с. Досан	193	100	93
с. Караултобе	952	508	444
Кызылжарминский с.о.	5179	2593	2586
с. Кызылжарма	4126	2062	2064
с. Талсуат	471	233	238
с. Геологов	460	238	222
с. Байкадам	90	45	45
Разъезд 11	32	15	17
Кызылозекский с.о.	3312	1725	1587
ст. Караозек	2427	1264	1163
с. Айнаколь	389	212	177
Разъезд 10 Караозек	496	249	247
Тасбугетская п.а.	268	137	131
с. Ирколь	268	137	131
Аралский район			
сельское население	25159	13162	11997
с. Аралконыр	20	15	5
Аманоткельский с.о.	3065	1602	1463
с. Аманоткель	1623	843	780
с. Алтынтапкан	-	-	-
с. Аккулак	272	144	128
с. Акшатау	207	118	89
с. Жанакурлыс	890	454	436
с. Хан	73	43	30
Бугенский с.о.	1610	869	741
с. Боген	944	488	456
с. Конне Боген	166	85	81
с. Карашалан	500	296	204
Жаксыкылышская п.а.	1087	581	506
с. Мойнак	142	95	47
с. Токабай	945	486	459
с. Коктем	306	159	147

Численность и размещение населения в РК

Численность населения по сельским населенным пунктам

	Оба пола	Мужчины	Женщины
Камбашский с.о.	5752	3001	2751
ст. Камыстыбас	1531	804	727
ст. Аралкум	1081	537	544
с. Акбай	778	398	380
ст. Бекбауыл	708	358	350
с. Кумбазар	541	295	246
ст. Сапак	357	195	162
ст. Шомиш	310	165	145
Разъезд 87	37	23	14
Разъезд 88	69	40	29
Разъезд 91	52	26	26
Разъезд 92	116	69	47
Разъезд 93	172	91	81
Каракумский с.о.	3157	1676	1481
с. Абай	2047	1081	966
с. Атаншы	124	76	48
с. Еримбет-Жага	325	166	159
с. Жинишкекум	453	240	213
с. Кокаша	208	113	95
Каратеренский с.о.	1405	743	662
с. Каратерен	135	82	53
с. Колжага	564	293	271
с. Жанаконыс	533	283	250
с. Тастак	173	85	88
Куландинский с.о.	862	439	423
с. Акбасты	511	256	255
с. Куланды	351	183	168
Мергенсайский с.о.	722	367	355
с. Жаланаш	669	338	331
с. Тастубек	53	29	24
Октябрьский с.о.	3064	1619	1445
с. Шижага	2423	1302	1121
с. Сазды	555	270	285
с. Куршек	86	47	39
с. Карашенгель	-	-	-
Раимский с.о.	2523	1302	1221
с. Кызылжар	1085	561	524
с. Водокачка	76	37	39
с. Ескиура	157	84	73
с. Косжар	345	177	168
с. Раим	292	152	140
с. Шомишколь	561	287	274
с. Шыбыкты	7	4	3

Численность населения по сельским населенным пунктам

	Оба пола	Мужчины	Женщины
Саксаульская п.а.	1586	789	797
с. Акеспе	200	96	104
с. Бердыколь	49	24	25
ст. Конту	116	55	61
с. Косаман	339	179	160
Куландинский конный завод	494	228	266
Разъезд 82 Курлык	86	49	37
Разъезд 83 Тербенбес	70	34	36
Разъезд 84 Кумсагиз	14	7	7
Разъезд 85 Сарышыганак	62	36	26
Разъезд 86 Жалгызагаш	156	81	75
Жалагашский район			
сельское население	25067	12655	12412
Жалагашская п.а.	1673	823	850
с. Аксу	1673	823	850
Аккумуляционный с.о.	2200	1102	1098
с. Аккум	2200	1102	1098
Аккырский с.о.	1386	703	683
с. Аккыр	1386	703	683
с. Абдрей	-	-	-
с. Балапан	-	-	-
с. Бекей	-	-	-
с. Ершинбай	-	-	-
с. Кокшенгель	-	-	-
с. Сарман	-	-	-
с. Сарыколь	-	-	-
с. Сарыкум	-	-	-
с. Шаргельтай	-	-	-
Аламесекский с.о.	3723	1937	1786
с. Акарык	2705	1369	1336
с. Жанадарья	1018	568	450
Им.Бухарбай Батыра с.о.	2150	1089	1061
с. им.Бухарбай Батыра	2150	1089	1061
Енбекский с.о.	1994	982	1012
с. Енбек	1994	982	1012
Макпалкольский с.о.	3102	1527	1575
с. Макпалколь	2227	1097	1130
с. Жанаталап	875	430	445
Мадениетский с.о.	4154	2114	2040
с. Мадениет	2538	1294	1244
с. Мырзабай Ахуна	1412	712	700
с. Сатбай	204	108	96
Танский с.о.	1608	817	791
с. Тан	1378	698	680
с. Жанаконыс	230	119	111

Численность и размещение населения в РК

Численность населения по сельским населенным пунктам

	Оба пола	Мужчины	Женщины
Шаменова с.о	3077	1561	1516
с. Шаменов	1336	676	660
с. Далдабай	406	205	201
с. Каракеткен	1335	680	655
с. Кентубек	-	-	-
Жанакорганский район			
сельское население	45031	23114	21917
Жанакорганская п.а.	866	441	425
с. Кейден	866	441	425
Аккорганский с.о.	3732	1896	1836
с. Тугискен	3732	1896	1836
Аккуикский с.о.	4398	2262	2136
с. Бирлик	2429	1248	1181
с. Аккум	360	175	185
с. Кауык	75	45	30
с. Кызылмакташы	719	372	347
с. Косуйенки	815	422	393
Байкенженский с.о.	1293	676	617
с. Байкенже	1003	528	475
с. Билибай	290	148	142
Бесарыкский с.о.	5810	2960	2850
с. Бесарык	2275	1167	1108
с. Апанкак	80	46	34
ст. Бесарык	991	486	505
с. Кенес	1344	694	650
с. Манап-Ауылы	614	318	296
Разъезд Сатымсай	39	20	19
ст. Талап	467	229	238
Келинтобинский с.о.	3227	1650	1577
с. Келинтобе	3227	1650	1577
Кандозский с.о.	2214	1160	1054
с. Кандоз	1331	683	648
с. Коктобе	529	290	239
с. Калгансыр	159	89	70
с. Кашканкол	195	98	97
Каратобинский с.о.	1676	862	814
с. Баспаколь	1676	862	814
Кожакентский с.о.	2747	1386	1361
с. Кожакент	2747	1386	1361
Кыркенесский с.о.	3785	1973	1812
с. Абдигаппар	1818	920	898
с. Жанарык	1827	986	841
с. Корасан	140	67	73
Озгентский с.о.	2441	1222	1219
с. Озгент	975	490	485
с. Акжол	915	454	461
с. Акуат	551	278	273

Численность населения по сельским населенным пунктам

	Оба пола	Мужчины	Женщины
Сунакатинский с.о.	3164	1629	1535
с. Сунаката	1882	964	918
с. Енбек	427	222	205
с. Екпинди	855	443	412
Томенарыкский с.о.	7407	3862	3545
с. Томенарык	4175	2155	2020
с. Кожамберди	992	561	431
с. Такырколь	2240	1146	1094
Шалкинская п.а.	2271	1135	1136
с. Жайылма	1145	587	558
с. Куттыкожа	1126	548	578
Казалинский район			
сельское население	28038	14489	13549
Казалинская г.а.	2758	1392	1366
с. Абай	1063	519	544
с. им. Актан Батыра	1516	775	741
с. Баймен	-	-	-
с. Ботбай	21	8	13
с. Жубан	41	25	16
с. Казанкап	9	6	3
с. Маймак	5	2	3
с. Мырзабек	13	7	6
с. Сагыр	13	9	4
с. Самуратбазы	8	4	4
с. Шерекен	20	12	8
с. Шоратай	15	7	8
с. Изтилеубазы	8	5	3
уч. Мырзабек	26	13	13
Арандинский с.о.	3032	1565	1467
с. Кожабахы	1876	970	906
с. Аранды	384	192	192
с. Бирлик	772	403	369
Арыкбалыкский с.о.	2531	1304	1227
с. им. Жанкожа Батыра	1701	868	833
с. Жиенали	-	-	-
с. Шакен	416	221	195
с. Шили	232	110	122
с. Шолкум	182	105	77
Бозкольский с.о.	1984	1033	951
с. Бозколь	1082	576	506
с. Лакалы	295	146	149
с. Отгон	78	44	34
с. Тасарык	529	267	262
Новоказалинская п.а.	1417	723	694
с. Муратбаев	1329	670	659
Разъезд 96 Кенес	88	53	35

Численность и размещение населения в РК

Численность населения по сельским населенным пунктам

	Оба пола	Мужчины	Женщины
Кумжиекский с.о.	4649	2386	2263
с. Пиримов	1293	652	641
Разъезд Алтай	59	33	26
с. Басыкара	1107	564	543
с. Баймен	-	-	-
с. Водокачка	122	67	55
с. Жалантос-Батыр	1112	552	560
с. Казанбай	-	-	-
с. Кожаказган	283	150	133
ст. Кубек	89	46	43
Отделение Кумжиек	-	-	-
с. Мадениет	164	91	73
с. Майлыбас	-	-	-
с. Монша	-	-	-
Разъезд Ойында	111	59	52
с. Пирманбай	-	-	-
с. Тапа	228	127	101
с. Уйрек	68	38	30
Разъезд 98	13	7	6
Кызылкумский с.о.	1671	847	824
с. Каукей	1500	758	742
с. Ажар	171	89	82
с. Кызылкум	-	-	-
Майдакольский с.о.	6035	3154	2881
с. Бекарыстан Би	2911	1547	1364
с. Туктибаев	1819	934	885
с. Майдаколь	1305	673	632
Майлыбасский с.о.	2381	1249	1132
с. Аксуат	1181	623	558
с. Айттымбет	-	-	-
с. Майлыбас	175	90	85
с. Байкожа	215	116	99
с. Бирлик	90	47	43
с. Дарбас	23	11	12
с. Жанаарык	27	12	15
с. Кентуп	21	11	10
с. Сарыбулак	413	222	191
с. Сортубек	86	43	43
Разъезд 99	13	7	6
Разъезд 101	64	31	33
Разъезд 102	10	4	6
Разъезд 103	63	32	31
Уркендеуский с.о.	1580	836	744
с. Уркендеу	1580	836	744

Численность населения по сельским населенным пунктам

	Оба пола	Мужчины	Женщины
Кармакшинский район			
сельское население	20382	10578	9804
Жосалинская п.а.	383	204	179
ст. Дирментобе	129	66	63
с. Кемесалган	26	15	11
ст. Корыкт	196	104	92
с. Ордазы	23	13	10
Разъезд Сарытогай	6	4	2
с. Шошакколь	3	2	1
Акжарский с.о.	2464	1324	1140
с. Акжар	2436	1309	1127
с. Тан-Шапагы	28	15	13
Актобинский с.о.	2066	1087	979
с. Актобе	2066	1087	979
Дауылкольский с.о.	3294	1695	1599
с. Турмаганбет	2347	1205	1142
с. Алдашбай-Ахун	931	483	448
с. Куйеуасар	-	-	-
с. Мырзабай	11	4	7
с. Убис	5	3	2
Жанажолский с.о.	2258	1136	1122
с. Жанажол	2229	1125	1104
с. Смаил-Тамы	14	5	9
с. Шалкар	15	6	9
Жосалинский с.о.	869	445	424
с. Жосалы	869	445	424
Иркольский с.о.	1172	623	549
с. Иркольское	1172	623	549
Комекбаевский с.о	1314	676	638
с. Комекбаева	1301	668	633
с. Кекирели	13	8	5
Кармакшинский с.о.	1600	841	759
с. Абыла	1207	643	564
с. Анаколь	22	13	9
с. Кызылтам	371	185	186
Куандарьинский с.о.	1213	645	568
с. Куандария	1166	622	544
с. Турган-Тамы	47	23	24
Торетамская п.а.	1243	629	614
с. Акай	1243	629	614
3 Интернациональный с.о.	2506	1273	1233
с. 3 Интернационал	2374	1200	1174
с. Бирилик	132	73	59

Численность и размещение населения в РК

Численность населения по сельским населенным пунктам

	Оба пола	Мужчины	Женщины
Сырдарьинский район			
сельское население	29692	15186	14506
Теренозекская п.а.	3925	1968	1957
с. Калжан-Ахун	1178	582	596
с. Малибаев	1119	575	544
с. Сейфуллин	1628	811	817
Айдарлинский с.о.	3307	1700	1607
с. Айдарлы	2338	1180	1158
с. Жетиколь	969	520	449
Акжарминский с.о.	2830	1469	1361
с. Акжарма	2830	1469	1361
Амангельдинский с.о.	2840	1449	1391
с. Амангельды	2840	1449	1391
Бесарыкский с.о.	2137	1131	1006
с. Бесарык	2137	1131	1006
Им.Ильясова с.о.	2291	1173	1118
с. им.Н. Ильясова	2291	1173	1118
Когалыкольский с.о.	2771	1400	1371
с. Когалыколь	2771	1400	1371
Токмаганбетова с.о.	1684	867	817
с. им.Токмаганбетова	1586	818	768
Разъезд 8	16	9	7
Разъезд 9	82	40	42
Шаганский с.о.	3974	1988	1986
с. Шаган	3974	1988	1986
Ширкейлийский с.о.	2837	1453	1384
с. Ширкейли	2837	1453	1384
Инкардарьинский с.о.	1096	588	508
с. Инкадарья	1096	588	508
Шиелийский район			
сельское население	45275	23265	22010
Акмаянский с.о.	2519	1290	1229
с. Акмая	2383	1209	1174
с. Полуказарма	136	81	55
Алмалинский с.о.	3257	1677	1580
с. Алмалы	1494	773	721
с. Досбол	1051	556	495
с. Лесхоз	128	56	72
Разъезд 20	41	18	23
Разъезд 21	543	274	269
Байгекумский с.о.	2235	1152	1083
с. Байгекум	2235	1152	1083
Гигантский с.о.	2947	1484	1463
с. Бидайколь	2616	1298	1318
с. Актан	145	76	69
Разъезд 22	186	110	76

Численность населения по сельским населенным пунктам

	Оба пола	Мужчины	Женщины
Енбекшинский с.о.	1636	820	816
с. Енбекши	1401	702	699
с. Косуйенки	235	118	117
Жолекский с.о.	3315	1727	1588
с. Жолек	1548	792	756
с. Жуантобе	209	110	99
с. Кызылкаин	230	144	86
с. Ортақшыл	1328	681	647
Жуантобинский с.о.	5570	2890	2680
с. Алгабас	2647	1368	1279
с. Бестам	1573	796	777
с. Кызылдыхан	1350	726	624
Иркольский с.о.	3224	1630	1594
с. им.И. Жакаева	1978	993	985
с. Байсын	846	418	428
с. Жансеит	400	219	181
Керделинский с.о.	3297	1662	1635
с.им. Н. Бекежанова	2457	1213	1244
с. Жиделиарык	840	449	391
Каргалинский с.о.	1309	663	646
с. Буланбай Бауы	1309	663	646
Сулутюбинский с.о.	5219	2713	2506
с. Сулутюбе	2604	1356	1248
с. Биринши Мамыр	839	435	404
с. Бирлестик	667	340	327
с. Майлатогай	1083	569	514
Разъезд 16	26	13	13
Талаптанский с.о.	3995	2077	1918
с. Бала Би	3963	2059	1904
Разъезд 19	32	18	14
Тартогайский с.о.	3963	2063	1900
с. Тартогай	2219	1205	1014
с. Ботабай	1013	502	511
Кирпичный завод	352	175	177
Разъезд 18	65	35	30
Ферма-2	314	146	168
Тонкерисский с.о.	2789	1417	1372
с. Кодаманова	2789	1417	1372
Мангистауская область			
сельское население	67821	33877	33944
Ақтау г.а.			
сельское население	867	453	414
Баяндинский с.о.	867	453	414
с. Баянды	867	453	414

Численность и размещение населения в РК

Численность населения по сельским населенным пунктам

	Оба пола	Мужчины	Женщины
Бейнеуский район			
сельское население	26548	13078	13470
Бейнеуский с.о.	14299	6981	7318
с. Бейнеу	14299	6981	7318
Акжигитский с.о.	2496	1240	1256
с. Акжигит	1431	699	732
с. Кызылту	1065	541	524
Жангельдинский с.о.	1137	594	543
с. Жангельди	1137	594	543
Боранкульский с.о.	4913	2406	2507
с. Боранкуль	4876	2390	2486
с. Бугабай	37	16	21
Есетский с.о.	797	408	389
с. Коркол	797	408	389
Сынгырлауский с.о.	897	428	469
с. Сынгырлау	728	339	389
с. Сарша	169	89	80
Самский с.о.	451	220	231
с. Кызыласкер	451	220	231
Толепский с.о.	841	435	406
с. Толеп	841	435	406
Турышский с.о.	717	366	351
с. Турыш	518	268	250
с. Ногайты	199	98	101
Каракиянский район			
сельское население	4518	2253	2265
Бостанский с.о.	1539	769	770
с. Бостан	1114	549	565
с. Бостанкум	171	90	81
с. Кызылсу	254	130	124
Ботагозский с.о.	165	75	90
с. Ботагоз	165	75	90
Куландинский с.о.	775	396	379
с. Куланды	642	328	314
с. Толеп	133	68	65
Сенекский с.о.	2039	1013	1026
с. Сенек	1769	885	884
с. Аккудук	270	128	142
Мангистауский район			
сельское население	29024	14634	14390
Шетпинский с.о.	10237	5095	5142
с. Шетпе	10237	5095	5142
Актюбинский с.о.	2105	1079	1026
с. Уштаган	1147	567	580
с. Жарма	209	108	101
с. Сазды	344	185	159
с. Саускан	405	219	186

Численность населения по сельским населенным пунктам

	Оба пола	Мужчины	Женщины
Жармышский с.о.	1826	933	893
с. Жармыш	1598	820	778
с. Огиз-Ореули	228	113	115
Жынгылдинский с.о.	2587	1319	1268
с. Жынгылды	1939	979	960
с. Тущыбек	258	136	122
с. 15-Бекет	390	204	186
Кызанский с.о.	3201	1635	1566
с. Кызан	1976	1019	957
с. Акшмирау	1225	616	609
Ондынский с.о.	1495	780	715
с. Онды	706	351	355
с. Баскудук	389	213	176
с. Беки	400	216	184
Сайотесский с.о.	1918	943	975
с. Сайотес	1918	943	975
Тущыкудукский с.о.	3492	1715	1777
с. Тущыкудук	1998	987	1011
с. Киякты	260	139	121
с. Шебир	1234	589	645
Шайырский с.о.	2163	1135	1028
с. Шайыр	1512	786	726
с. Тасмурын	351	188	163
с. Тиген	300	161	139
Тупкараганский район			
сельское население	6864	3459	3405
Акшукурский с.о.	3732	1856	1876
с. Акшукур	3347	1658	1689
с. Тельман	385	198	187
Кызылозенский с.о.	1016	520	496
с. Кызылозен	820	413	407
с. Канга	196	107	89
Таушыкский с.о.	2116	1083	1033
с. Таушык	2116	1083	1033
Павлодарская область			
сельское население	295083	145499	149584
Павлодар г.а.			
сельское население	9234	4449	4785
Жана-аульский с.о.	4633	2243	2390
с. Павлодарское	4541	2196	2345
с. Шаукен	92	47	45
Муялдинский с.о.	850	385	465
с. Муялды	850	385	465
Кенжекольский с.о.	3751	1821	1930
с. Кенжеколь	2848	1358	1490
с. Байдала	573	291	282
с. Долгое	330	172	158
с. Демьяновка	-	-	-

Численность и размещение населения в РК

Численность населения по сельским населенным пунктам

	Оба пола	Мужчины	Женщины
Аксу г.а.			
сельское население	21664	10654	11010
Айнакольский с.о.	1249	604	645
с. Айнаколь	633	302	331
с. Карабай	168	84	84
с. Коктас	266	132	134
с. Сынтас	182	86	96
Акжолский с.о.	995	493	502
с. Куйбышево	853	421	432
с. Жанааул	35	17	18
с. Тузауыл	12	8	4
с. Юбилейное	95	47	48
Алғабасский с.о.	1040	524	516
с. Алғабас	1040	524	516
Достыкский с.о.	937	453	484
с. Достык	736	352	384
с. Торткудук	115	61	54
с. Парамоновка	86	40	46
Евгеньевский с.о.	1838	922	916
с. Евгеньевка	1838	922	916
Енбекский с.о.	1516	749	767
с. Путь Ильича	1326	652	674
с. Енбек	190	97	93
Жолкудукский с.о.	2135	1054	1081
с. Жолкудук	1819	895	924
с. Караколь	145	74	71
с. Ребровка	171	85	86
Казалинский с.о.	1782	893	889
с. Казалы	1153	574	579
с. Донентаев	247	120	127
с. Евден	23	12	11
с. Коктерек	135	79	56
с. Сырлыккала	224	108	116
Куркольский с.о.	778	370	408
с. Курколь	752	360	392
с. Смагул	-	-	-
с. Целинное	26	10	16
Кызылжарский с.о.	2599	1246	1353
с. Кызылжар	2237	1074	1163
с. Борыктал	342	162	180
с. Кызылжар	20	10	10
с. Курумсы	-	-	-
Парамоновский с.о.	1750	863	887
с. Парамоновка	1750	863	887
Пограничный с.о.	1782	880	902
с. Пограничник	1100	542	558
с. Марковка	8	3	5
Отделение- 1	62	31	31
ст. Пограничник	140	74	66
с. Спутник	472	230	242

Численность населения по сельским населенным пунктам

	Оба пола	Мужчины	Женщины
Приозерный с.о.	194	92	102
с. Приозерное	157	72	85
Отделение	37	20	17
Сарышыганакский с.о.	1807	893	914
с. Саршыганак	1286	632	654
с. Жанашаруа	232	114	118
с. Суатколь	289	147	142
Уштерекский с.о.	1262	618	644
с. Уштерек	1262	618	644
Экибастуз г.а.			
сельское население	10086	5023	5063
Аккольский с.о.	1893	931	962
с. Акколь	977	488	489
с. Жаксай	138	60	78
с. Зеленая Роща	384	183	201
с. Миялы	179	88	91
с. Ортакога	86	43	43
с. Присовхозный	129	69	60
Байетский с.о.	1516	707	809
с. Байет	1516	707	809
Экибастузский с.о.	1394	685	709
с. Тортуй	840	396	444
с. Акши	130	71	59
с. Мынтамыр	223	118	105
с. Каражар	108	56	52
с. Шийликудук	93	44	49
Железнодорожный с.о.	510	244	266
с. Кулаколь	410	196	214
Отделение- 3	100	48	52
Комсомольский с.о.	720	365	355
с. Комсомольское	540	271	269
с. Карабудур	-	-	-
с. Шикылдак	180	94	86
Коктюбинский с.о.	798	419	379
с. Коктобе	601	318	283
Отделение- 1	197	101	96
Карасуский с.о.	478	246	232
с. Бескауга	437	226	211
с. Айтен	41	20	21
Кудайкольский с.о.	1047	543	504
с. Кудайколь	607	308	299
с. Карасор	440	235	205
Олентинский с.о.	1024	535	489
с. Тай	673	351	322
с. Жартас	107	55	52
с. Карасаз	39	21	18
с. Коксиыр	131	71	60
с. Талдыкамыс	74	37	37

Численность населения по сельским населенным пунктам

	Оба пола	Мужчины	Женщины
Сарыкамысский с.о.	706	348	358
с. Сарыкамыс	461	229	232
с. Куандык	103	55	48
с. Суыккудук	142	64	78
Актогайский район			
сельское население	21056	10395	10661
Актогайский с.о.	4800	2376	2424
с. Актогай	4800	2376	2424
Ауельбекский с.о.	1400	651	749
с. Ауельбек	1189	565	624
с. Талды	-	-	-
с. Утес	211	86	125
Барлыбайский с.о.	487	230	257
с. Барлыбай	487	230	257
Жалаулинский с.о.	1344	670	674
с. Ивановка	872	425	447
с. Балтасап	272	142	130
с. Карасу	191	99	92
с. Шыганак	9	4	5
Жолболдинский с.о.	1599	796	803
с. Жолболды	957	472	485
с. Шиликты	202	98	104
с. Шуга	440	226	214
Караобинский с.о.	1852	944	908
с. Караоба	1043	534	509
с. Есентерек	252	128	124
с. Жанааул	251	135	116
с. Красная Поляна	199	90	109
с. Спартак	107	57	50
Когалинский с.о.	669	344	325
с. Тульское	494	252	242
с. Баскамыс	41	20	21
с. Каракога	134	72	62
Кожамжарский с.о.	1952	981	971
с. Кожамжар	1213	617	596
с. Жамбыл	302	156	146
с. Кайран	220	108	112
с. Караой	217	100	117
Муткеновский с.о.	2836	1406	1430
с. Муткенова	1226	610	616
с. Абжан	301	143	158
с. Жанатан	325	165	160
с. Жанабет	459	232	227
с. Естая	315	153	162
с. Шокпар	210	103	107

Численность населения по сельским населенным пунктам

	Оба пола	Мужчины	Женщины
Приреченский с.о.	1545	774	771
с. Приреченское	976	483	493
с. Жоламан	289	153	136
с. Камбар	120	60	60
с. Терен-Кудук	-	-	-
с. Тортай	160	78	82
Разумовский с.о.	852	400	452
с. Андриановка	699	329	370
с. Разумовка	153	71	82
Харьковский с.о.	989	486	503
с. Харьковка	707	340	367
с. Карабузау	232	119	113
с. Тайконыр	50	27	23
Шолаксорский с.о.	731	337	394
с. Шолаксор	676	308	368
с. Кырыкуй	55	29	26
Баянаульский район			
сельское население	22779	11493	11286
Баянаульский с.о.	5998	3001	2997
с. Баянаул	5998	3001	2997
Аксанский с.о.	1278	625	653
с. Аксан	419	198	221
с. Жапалак	29	15	14
с. Коянды	4	2	2
с. Каражар	432	224	208
с. Камбаба	28	15	13
с. Маяжон	28	15	13
с. Пограничник	6	2	4
с. Сымтас	3	1	2
с. Октябрь	323	150	173
с. Юность	6	3	3
Бирликский с.о.	1383	690	693
с. Бирлик	1125	549	576
с. Акмектеп	193	106	87
с. Байты	15	8	7
с. Жаман	13	9	4
с. Жантайма	30	15	15
с. Карашоқы	7	3	4
с. Подхоз	-	-	-
Жанажольский с.о.	929	454	475
с. Жанажол	592	283	309
с. Буркутты	74	36	38
с. Ербай	-	-	-
с. Карашоқы	225	116	109
с. Топбасы	38	19	19

Численность и размещение населения в РК

Численность населения по сельским населенным пунктам

	Оба пола	Мужчины	Женщины
Жанатилекский с.о.	1817	918	899
с. Жанатилек	1505	757	748
с. Балтен	23	10	13
с. Ертýсбай	14	8	6
с. Жуантобе	11	8	3
с. Мурынтал	264	135	129
Каратомарский с.о.	811	410	401
с. Каратомар	538	273	265
с. Белагаш	273	137	136
Верхний подхоз	-	-	-
с. Жайма	-	-	-
с. Кара-Томар	-	-	-
Вижний подхоз	-	-	-
с. Уш-Каин	-	-	-
Кундыкольский с.о.	1908	958	950
с. Кундыколь	1071	527	544
с. Базарбек	16	8	8
с. Биржанколь	202	100	102
с. Егиндыбулак	591	305	286
с. Жапа	-	-	-
с. Керегетас 1	-	-	-
с. Керегетас 2	-	-	-
с. Карашат	13	8	5
с. Кызыласкер	15	10	5
с. Саржал	-	-	-
Куркелинский с.о.	2045	1049	996
с. Куркели	1014	506	508
с. Актай	7	2	5
с. Большевик	360	197	163
с. Жаныбек	6	2	4
с. Желтау	122	64	58
с. Кызыл-Шилик	25	13	12
с. Койтас	155	82	73
с. Первомай	306	161	145
с. Сарюлен	50	22	28
Кызылтауский с.о.	1428	716	712
с. Жуантобе	1026	505	521
с. Актобе	4	2	2
с. Акши	173	91	82
База 19	6	4	2
с. Бабалы	14	6	8
с. Естекбай	19	9	10
с. Иса	6	3	3
с. Карашоқы	11	4	7
с. Кобдык	7	4	3
с. Кызыл Октябрь	5	3	2
с. Кызылтау	8	5	3
с. Мерген	16	9	7
с. Рақыш	6	3	3
с. Старый Угольный	14	8	6
ТЭЦ	113	60	53

Численность населения по сельским населенным пунктам

	Оба пола	Мужчины	Женщины
Лекерский с.о.	431	210	221
с. Лекер	431	210	221
Сатпаевский с.о.	1981	1015	966
с. Караащи	931	475	456
с. Айрык	3	1	2
с. Буркутты	40	21	19
с. Кокдомбак	201	99	102
с. Тендик	806	419	387
Торайгыровский с.о.	1320	688	632
с. Торайгырова	767	395	372
с. Александровка	152	84	68
с. Верхний Кызыл	10	7	3
с. Жарыкияк	21	14	7
с. Кайнах	17	10	7
с. Кызылшилик	339	170	169
с. Малдыбулак	5	3	2
с. Сарыкамыс	9	5	4
Узунбулакский с.о.	1450	759	691
с. Узунбулак	893	463	430
с. Алке	9	6	3
с. Амантау	4	3	1
с. Егин-Тобе	44	24	20
с. Карабулак	73	42	31
с. Акши	411	211	200
Отделение- 2	5	3	2
Отделение- 4	-	-	-
с. Онай	11	7	4
Железинский район			
сельское население	26293	13010	13283
Железинский с.о.	7327	3628	3699
с. Железинка	5956	2945	3011
с. Захаровка	414	200	214
с. Комаровка	314	156	158
с. Моисеевка	370	181	189
с. Пятирыжск	273	146	127
Актауский с.о.	1134	548	586
с. Березовка	767	371	396
с. Жанатан	50	23	27
с. Жолтаптык	317	154	163
Алакольский с.о.	1362	686	676
с. Алаколь	1135	575	560
с. Шипкуль	227	111	116
Башмачинский с.о.	2104	1039	1065
с. Башмачное	1275	620	655
с. Абай	171	78	93
с. Береговое	391	199	192
с. Кузьмино	267	142	125

Численность и размещение населения в РК

Численность населения по сельским населенным пунктам

	Оба пола	Мужчины	Женщины
Валихановский с.о.	848	420	428
с. Валиханово	848	420	428
Веселорощинский с.о.	1624	805	819
с. Веселая Роща	988	483	505
с. Дюсеке	250	122	128
с. Жанабирлик	159	82	77
с. Славяновка	227	118	109
Енбекшинский с.о.	1006	496	510
с. Енбекши	751	372	379
с. Обозное	81	44	37
с. Тельманово	174	80	94
Казахстанский с.о.	1748	881	867
с. Новокузьминка	1183	587	596
с. Ескара	314	157	157
с. Екишек	251	137	114
Лесной с.о.	1400	698	702
с. Лесное	772	371	401
с. Крупское	229	119	110
с. Октябрьское	184	93	91
с. Раздельное	215	115	100
Михайловский с.о.	3806	1848	1958
с. Михайловка	2313	1108	1205
с. Благодатное	193	94	99
с. Красновка	266	132	134
с. Мынколь	582	285	297
с. Петропавловка	452	229	223
Новомирский с.о.	857	428	429
с. Церковное	721	353	368
с. Маркатай	136	75	61
Озерновский с.о.	1276	645	631
с. Озерное	648	311	337
с. Жамбыл	328	175	153
с. Жанабет	279	147	132
с. Новая Деревня	21	12	9
Прииртышский с.о.	1801	888	913
с. Прииртышское	1053	522	531
с. Безводное	169	82	87
с. Груздевка	110	52	58
с. Степное	163	90	73
с. Урлютюб	306	142	164
Иртышский район			
сельское население	33129	16299	16830
Иртышский с.о.	9395	4589	4806
с. Иртышск	9395	4589	4806
Абайский с.о.	1270	653	617
с. Голубовка	1222	629	593
с. Степное	48	24	24

Численность населения по сельским населенным пунктам

	Оба пола	Мужчины	Женщины
Агашорынский с.о.	1041	514	527
с. Агашорын	861	418	443
с. Артемовка	66	36	30
Отделение- 1	-	-	-
с. Теренсай	114	60	54
Амангельдинский с.о.	871	443	428
с. Амангельды	631	328	303
с. Аксу	185	92	93
с. Шолаксай	55	23	32
Байзаковский с.о.	2817	1374	1443
с. Кайманачиха	1906	925	981
с. Шубарат	222	103	119
с. Костомар	234	115	119
с. Ульгули	455	231	224
Каракудукский с.о.	1570	782	788
с. Каракудук	709	340	369
с. Кенес	156	80	76
с. Караоткель	165	89	76
Ферма-1	308	155	153
а. Ынтымак	232	118	114
Косагашский с.о.	1211	597	614
с. Косагаш	984	491	493
с. Роте-Фане	79	34	45
с. Таскудук	148	72	76
с. Тихоновка	-	-	-
Коскольский с.о.	1210	593	617
аул Косколь	1117	548	569
с. Жарысор	93	45	48
Кызылжарский с.о.	2002	984	1018
с. Кызылжар	1376	669	707
с. Тогузак	626	315	311
с. Целинное	-	-	-
Кызылкакский с.о.	562	289	273
с. Кызылкак	522	270	252
с. Жетипшен	40	19	21
Ленинский с.о.	826	399	427
с. Ленино	826	399	427
Луговской с.о.	1371	674	697
с. Луговое	714	349	365
Ферма- 1	308	150	158
Ферма- 2	349	175	174
Майканырский с.о.	1353	647	706
с. Кутузovo	743	347	396
с. Аккуаткан	121	57	64
с. Горностаевка	94	47	47
с. Кабан	81	36	45
Отделение- 1	314	160	154

Численность и размещение населения в РК

Численность населения по сельским населенным пунктам

	Оба пола	Мужчины	Женщины
Панфиловский с.о.	1348	660	688
с. Панфилова	1082	520	562
с. Аккудук	62	34	28
с. Корниловка	186	95	91
Точка 143	18	11	7
Северный с.о.	2139	1074	1065
с. Северное	1504	740	764
с. Жарбулак	55	27	28
с. Караагаш	317	174	143
с. Степное	167	86	81
с. Тобелес	96	47	49
Селетинский с.о.	1130	535	595
с. Сладководск	771	361	410
с. Буланбай	26	14	12
с. Кызылагаш	333	160	173
Тохтинский с.о.	1143	566	577
с. Тохты	1060	524	536
с. Кызылсарай	83	42	41
Узунсуский с.о.	1870	926	944
с. Суворово	1357	656	701
с. Алгабас	65	36	29
с. Молодежное	186	96	90
с. Никаноровка	157	86	71
с. Сахалиновка	105	52	53
Качирский район			
сельское население	31666	15424	16242
Качирский с.о.	8903	4350	4553
с. Качиры	8585	4178	4407
с. Ынталы	318	172	146
Байконысский с.о.	2216	1111	1105
с. Байконыс	1397	696	701
с. Кызылтан	574	293	281
с. Тлеубай	245	122	123
Береговой с.о.	2228	1099	1129
с. Береговое	1324	638	686
с. Зеленая Роща	262	133	129
с. Луговое	105	55	50
с. Осьмерыжск	409	210	199
с. Тихомировка	128	63	65
Березовский с.о.	1189	573	616
с. Березовка	951	447	504
с. Маймасор	138	77	61
с. Малые Березняки	100	49	51
Бобровский с.о.	1851	900	951
с. Жанабет	1488	713	775
с. Боброво	108	59	49
с. Жаскайрат	255	128	127

Численность населения по сельским населенным пунктам

	Оба пола	Мужчины	Женщины
Верненский с.о.	918	451	467
с. Львовка	741	361	380
с. Тимофеевка	177	90	87
Воскресенский с.о.	1033	486	547
с. Воскресенка	964	451	513
с. Жаксень	69	35	34
Жанакурлысский с.о.	2096	1042	1054
с. Трофимовка	1007	485	522
с. Жанакурлыс	229	117	112
с. Пахомовка	74	38	36
с. Покровка	330	168	162
с. Тегистик	456	234	222
Ивановский с.о.	1417	677	740
с. Ивановка	990	474	516
с. Новоспасовка	194	91	103
с. Юбилейное	233	112	121
Калиновский с.о.	1216	578	638
с. Калиновка	866	413	453
с. Каратал	142	68	74
с. Кызылдау	208	97	111
Коммунарский с.о.	852	401	451
с. Фрументьевка	852	401	451
Октябрьский с.о.	1852	931	921
с. Октябрьское	956	482	474
с. Блоговещенка	267	136	131
с. Лесное	93	50	43
с. Мотогул	144	72	72
с. Первомайское	340	166	174
с. Шаровка	52	25	27
Песчанский с.о.	4174	2003	2171
с. Песчаное	3405	1626	1779
с. Батпакколь	38	18	20
с. Карасук	124	61	63
с-з Песчанский	607	298	309
Федоровский с.о.	1721	822	899
с. Федоровка	1180	550	630
с. Воронцовка	170	84	86
с. Конторка	271	138	133
с. Кызылту	100	50	50
Лебяжинский район			
сельское население	19653	9849	9804
Лебяжинский с.о.	3605	1857	1748
с. Лебяжье	3605	1857	1748
Восточный с.о.	1175	568	607
с. Восточное	633	298	335
с. Такыр	432	211	221
с. Теренколь	110	59	51

Численность и размещение населения в РК

Численность населения по сельским населенным пунктам

	Оба пола	Мужчины	Женщины
Жамбылский с.о.	2084	1038	1046
с. Жамбыл	755	379	376
с. Жанатан	550	272	278
с. Ленино	489	240	249
с. Широкое	290	147	143
Казынский с.о.	814	411	403
с. Казы	814	411	403
Кызылагашский с.о.	1386	680	706
с. Бескарагай	1278	622	656
с. Подпуск	108	58	50
Кызыласкерский с.о.	2640	1314	1326
с. Черное	1810	882	928
с. Кумсуат	63	32	31
с. Шамши	378	201	177
с. Шабар	389	199	190
Майкарагайский с.о.	1811	922	889
с. Майкарагай	607	300	307
с. Жабагылы	314	163	151
с. Корт	542	277	265
с. Шоктал	340	176	164
Кордон 3-я Пятилетка	8	6	2
Малыбайский с.о.	1128	556	572
с. Малыбай	688	328	360
с. Казантай	440	228	212
Шакинский с.о.	838	436	402
с. Шака	726	374	352
с. Баимбет	112	62	50
Щербактинский с.о.	1823	881	942
с. Щербакты	1461	716	745
с. Тосагаш	362	165	197
Ямышевский с.о.	2349	1186	1163
с. Ямышево	1509	768	741
с. Кызылкогам	532	259	273
с. Тлектес	308	159	149
Майский район			
сельское население	16859	8452	8407
Коктобинский с.о.	4315	2119	2196
с. Коктобе	4069	1998	2071
Белогорский ХПП	184	87	97
Отделение- 2	29	14	15
Отделение- 3	33	20	13
Акжарский с.о.	843	425	418
с. Большой Акжар	843	425	418
с. Шокпар	-	-	-

Численность населения по сельским населенным пунктам

	Оба пола	Мужчины	Женщины
Акшиманский с.о.	806	426	380
с. Жана Акшиман	696	364	332
с. Акшиман	-	-	-
с. Жанабаз	50	28	22
с. Карашенгель	24	12	12
с. Калмаккырган	-	-	-
с. Разведка	36	22	14
Баскольский с.о.	1811	918	893
с. Басколь	1204	616	588
с. Бозша	229	116	113
с. Жанатлек	328	157	171
с. Караганда	5	2	3
с. Комсомол	21	13	8
с. Талды	24	14	10
Кентубекский с.о.	1614	804	810
с. Кентубек	1286	627	659
Ферма-1	179	92	87
Ферма-2	23	14	9
Ферма-3	126	71	55
Казанский с.о.	1331	661	670
с. Жумыскер	919	453	466
Бригада 5	-	-	-
с. Кызыл-Енбек	412	208	204
с. Тас-Бике	-	-	-
Каратерекский с.о.	1445	713	732
с. Каратерек	983	486	497
с. Орджоникидзе	220	104	116
Отделение 8 Марта	242	123	119
Майский с.о.	1020	516	504
с. Майское	934	466	468
с. Енбекши	86	50	36
с. Охра	-	-	-
Майтубекский с.о.	1092	541	551
с. Майтубек	1092	541	551
Малайсаринский с.о.	1302	675	627
с. Малайсары	970	494	476
Ферма-1	193	109	84
Ферма-2	97	50	47
Ферма-3	30	17	13
Ферма-4	12	5	7
Сатинский с.о.	1280	654	626
с. Саты	988	499	489
с. Агит	14	3	11
с. Кызыл Октябрь	278	152	126

Численность и размещение населения в РК

Численность населения по сельским населенным пунктам

	Оба пола	Мужчины	Женщины
Павлодарский район			
сельское население	32302	15880	16422
Авангардский с.о.	1381	811	570
с. Авангард	1381	811	570
Григорьевский с.о.	2406	1157	1249
с. Набережное	1777	832	945
с. Григорьевка	629	325	304
Ефремовский с.о.	1760	839	921
с. Ефремовка	1464	698	766
с. Даниловка	296	141	155
Жетекшинский с.о.	1503	722	781
с. Жетекши	1503	722	781
Зангарский с.о.	1358	695	663
с. Зангар	744	371	373
с. Алексеевка	121	60	61
с. Березовка	298	157	141
с. Коряковка	195	107	88
Заринский с.о.	2158	1053	1105
с. Заря	1280	612	668
с. Бирлик	383	191	192
с. Жертумсык	268	137	131
с. Подстепное	227	113	114
Кенесский с.о.	2349	1152	1197
с. Новоямышево	1673	822	851
с. Кенес	387	203	184
с. Комарицино	289	127	162
Красноармейский с.о.	3045	1445	1600
с. Красноармейка	2501	1202	1299
Отделение 2	83	46	37
ст. Красноармейка	267	106	161
с. Шанды	194	91	103
Луганский с.о.	2891	1438	1453
с. Луганск	2002	997	1005
с. Богдановка	516	257	259
с. Духовницк	373	184	189
Мичуринский с.о.	2130	1049	1081
с. Мичурин	977	464	513
с. Госплемстанция	1153	585	568
Ольгинский с.о.	1077	529	548
с. Ольгинка	1077	529	548
Рождественский с.о.	2861	1425	1436
с. Розовка	1702	856	846
с. Рождественка	870	424	446
с. Максимовка	289	145	144
Романовский с.о.	761	366	395
с. Романовка	761	366	395

Численность населения по сельским населенным пунктам

	Оба пола	Мужчины	Женщины
Чернорецкий с.о.	2805	1328	1477
с. Чернорецк	1763	815	948
с. Достык	732	350	382
с. Караколь	310	163	147
Черноярский с.о.	2421	1186	1235
с. Ново-Черноярка	1297	633	664
с. Сычевка	478	226	252
с. Черноярка	646	327	319
Шакатский с.о.	1396	685	711
с. Шакат	869	417	452
с. Заозерный	249	123	126
с. Коктобе	105	54	51
с. Толубай	173	91	82
Успенский район			
сельское население	21395	10485	10910
Успенский с.о.	5758	2850	2908
с. Успенка	5099	2545	2554
с. Белоусовка	598	275	323
с. Образцовка	61	30	31
Богатырский с.о.	750	345	405
с. Богатырь	750	345	405
Ильичевский с.о.	1025	505	520
с. Ильичевка	888	434	454
с. Майкамыс	2	1	1
с. Травянка	135	70	65
Ковалевский с.о.	1158	580	578
с. Ковалевка.	966	481	485
с. Боярское	192	99	93
Каратайский с.о.	796	419	377
с. Каратай	796	419	377
Лозовский с.о.	1374	667	707
с. Лозовое	1087	524	563
с. Ектеринославка	287	143	144
Надаровский с.о.	1565	763	802
с. Надаровка	671	330	341
с. Вознесенка	525	258	267
с. Крупское	-	-	-
с. Милорадовка	126	59	67
с. Ульяновка	83	41	42
с. Чистополь	160	75	85
Новопокровский с.о.	1735	856	879
с. Галицкое	1153	571	582
с. Ажболат	-	-	-
с. Новопокровка	582	285	297

Численность и размещение населения в РК

Численность населения по сельским населенным пунктам

	Оба пола	Мужчины	Женщины
Ольгинский с.о.	1559	755	804
с. Ольгино	1047	495	552
с. Борисовка	255	128	127
с. Наташино	73	39	34
с. Ольховка	184	93	91
Павловский с.о.	1539	760	779
с. Павловка	1036	514	522
с. Дмитриевка	503	246	257
Равнопольский с.о.	2706	1286	1420
с. Константиновка	1880	900	980
с. Равнополь	826	386	440
Таволжанский с.о.	715	345	370
с. Таволжан	715	345	370
Тимирязевский с.о.	715	354	361
с. Тимирязево	715	354	361
Щербактинский район			
сельское население	28967	14086	14881
Щербактинский с.о.	8945	4339	4606
с. Щербакты	8945	4339	4606
Александровский с.о.	1779	880	899
с. Александровка	955	468	487
с. Жанааул	824	412	412
Алексеевский с.о.	1946	902	1044
с. Алексеевка	1068	490	578
с. Николаевка	313	157	156
с. Нуркамыс	350	156	194
с. Степное	215	99	116
Галкинский с.о.	2533	1204	1329
с. Галкино	1875	869	1006
с. Арбигень	450	225	225
с. Ботабас	110	59	51
с. Кулат	98	51	47
Жилбулакский с.о.	694	344	350
с. Жилбулак	615	303	312
с. Коскудук	79	41	38
Ильичевский с.о.	529	266	263
с. Богодаровка	420	208	212
с. Аникино	109	58	51
Красиловский с.о.	858	423	435
с. Красиловка	785	382	403
с. Богодуховка	73	41	32
Карабидайский с.о.	979	481	498
с. Сахновка	856	414	442
с. Марьяновка	123	67	56
Назаровский с.о.	488	231	257
с. Назаровка	400	192	208
с. Каховка	88	39	49
Разъезд 128	-	-	-

Численность населения по сельским населенным пунктам

	Оба пола	Мужчины	Женщины
Орловский с.о.	1112	524	588
с. Орловка	1112	524	588
Северный с.о.	776	382	394
с. Северное	776	382	394
Сосновский с.о.	1748	879	869
с. Сосновка	939	477	462
с. Георгиевка	-	-	-
с. Домнинка	71	28	43
с. Заборовка	204	103	101
с. Раевка	47	23	24
с. Сретенка	186	98	88
с. Софиевка	301	150	151
Татьяновский с.о.	665	325	340
с. Татьянаовка	211	95	116
с. Ириновка	-	-	-
с. Малиновка	454	230	224
Мельницкий с.о.	2120	1004	1116
с. Хмельницкое	1379	654	725
с. Кольбулак	129	65	64
ст.Маралды	551	259	292
Отделение 2	61	26	35
Разъезд 127	-	-	-
Чигириновский с.о.	1735	890	845
с. Чигириновка	1035	529	506
с. Есильбай	700	361	339
Шалдайский с.о.	2060	1012	1048
с. Шалдай	1411	696	715
с. Бозалан	85	40	45
с. Садыкаши	288	134	154
с. Сугур	106	51	55
с. Орловка	28	15	13
с. Первомайка	45	25	20
с. Чушкалы	97	51	46
Северо-Казахстанская область			
сельское население	451349	223003	228346
Петропавловск г.а.			
сельское население	974	502	472
с. Куйбышевское	218	112	106
с. Новопавловка	117	63	54
с. Тепловское	57	29	28
Ост.пункт 2629 км.	436	219	217
Ост.пункт 2639 км.	146	79	67
Айыртауский район			
сельское население	58324	28627	29697
Володарский с.о.	13728	6497	7231
с. Саумалколь	12010	5672	6338
с. Новоукраинка	1718	825	893

Численность и размещение населения в РК

Численность населения по сельским населенным пунктам

	Оба пола	Мужчины	Женщины
Антоновский с.о.	6429	3194	3235
с. Антоновка	1591	758	833
а. Акан Серэ	198	107	91
с. Бирлестик	594	308	286
с. Жумысшы	295	140	155
с. Заря	240	124	116
с. Карасевка	720	352	368
с. Комаровка	472	239	233
с. Кызыласкер	527	267	260
с. Лавровка	1030	499	531
с. Оскен	262	143	119
с. Орлиногорское	192	93	99
с. Теренколь	175	91	84
ст. Уголки	133	73	60
Арыкбалыкский с.о.	6530	3146	3384
с. Арыкбалык	4010	1947	2063
с. Горное	239	116	123
с. Златогорка	1015	477	538
с. Мадениет	479	230	249
с. Наследниковка	305	156	149
с. Целинное	482	220	262
Гусаковский с.о.	4614	2248	2366
с. Гусаковка	1071	530	541
с. Береславка	409	204	205
с. Карсаковка	229	111	118
с. Константиновка	1287	630	657
с. Красный Кордон	120	58	62
с. Малосергеевка	53	29	24
с. Матвеевка	461	232	229
с. Новосветловка	817	375	442
с. Пронькино	167	79	88
Жетыкольский с.о.	3833	1933	1900
с. Саумалколь	883	458	425
с. Айыртау	764	392	372
с. Айыртауское	189	94	95
с. Воскресеновка	351	166	185
с. Галицино	210	94	116
с. Елецкое	462	218	244
с. Колесниковка	146	75	71
с. Красногорка	214	107	107
с. Кругловка	120	62	58
с. Копа	169	113	56
с. Междуозерное	131	57	74
с. Орловка	194	97	97

Численность населения по сельским населенным пунктам

	Оба пола	Мужчины	Женщины
Имантауский с.о.	6792	3366	3426
с. Имантау	3101	1543	1558
с. Альжанка	521	279	242
с. Верхний Бурлук	453	224	229
с. Заря	300	147	153
с. Лобаново	1439	676	763
с. Цуриковка	112	59	53
с. Шалкар	866	438	428
Казанский с.о.	5028	2526	2502
с. Казанка	1130	592	538
с. Аксеновка	635	308	327
с. Ботай	151	74	77
с. Бурлукское	275	128	147
с. Всеволодовка	366	178	188
с. Высокое	221	113	108
с. Грачевка	40	22	18
с. Каратал	641	326	315
с. Косколь	137	70	67
с. Никольское-Бурлукское	419	192	227
с. Никольское	302	156	146
с. Прекрасное	240	131	109
с. Сарыозек	181	93	88
с. Шукурлюк	290	143	147
Нижнебурлукский с.о.	3763	1881	1882
с. Нижний Бурлук	1029	496	533
с. Аканбурлук	365	186	179
с. Акчок	270	158	112
с. Алтынбулак	112	56	56
с. Якши Янгистау	484	228	256
с. Красново	199	120	79
с. Куспек	1304	637	667
Сырымбетский с.о.	4203	2174	2029
с. Сырымбет	719	371	348
с. Даукара	767	390	377
а. Егиндыагаш	297	161	136
с. Качиловка	158	87	71
с. Каракамыс	433	233	200
с. Сарыбулак	243	135	108
с. Светлое	791	393	398
с. Сулуколь	190	101	89
с. Шолакозек	218	110	108
с. Шоккарагай	320	158	162
с. Юдинка	67	35	32

Численность населения по сельским населенным пунктам

	Оба пола	Мужчины	Женщины
Украинский с.о.	3404	1662	1742
с. Кирилловка	1005	489	516
с. Бурлук	345	167	178
с. Каменный Брод	831	405	426
с. Карловка	236	110	126
с. Кутузовка	401	193	208
с. Петропавловка	239	120	119
с. Сарсай	182	88	94
с. Сарытубек	165	90	75
Акжарский район			
сельское население	23102	11704	11398
Талшикский с.о.	3276	1691	1585
с. Казанское	790	420	370
с. Карашилик	536	289	247
с. Кульколь	1040	544	496
с. Тугуржап	287	139	148
с. Ульгули	623	299	324
Алкатерекский с.о.	2069	1080	989
а. Алкатерек	1142	593	549
с. Айсаринское	817	431	386
с. Кызылагаш	110	56	54
Восходский с.о.	1348	659	689
с. Восходское	849	417	432
с. Кузбасское	499	242	257
Кишикарройский с.о.	2947	1533	1414
с. Бостандык	1077	549	528
а. Байтус	264	137	127
с. Киевское	905	487	418
с. Менжинское	701	360	341
Ленинградский с.о.	5261	2586	2675
с. Ленинградское	4233	2084	2149
с. Даут	1028	502	526
Новосельский с.о.	2317	1166	1151
с. Коммунизм	987	498	489
с. Горьковское	1330	668	662
Совхозный с.о.	2686	1373	1313
с. Совхозное	850	423	427
с. Ащиколь	871	445	426
с. Бауркамыс	59	34	25
с. Булак	-	-	-
с. Кызылтуское	906	471	435
Уялинский с.о.	3198	1616	1582
с. Уялы	1099	566	533
с. Амангельды	37	22	15
с. Жаркын	78	42	36
с. Жанатурмыс	135	73	62
с. Коминтерн	117	60	57
с. Майское	867	430	437
с. Найдорф	865	423	442

Численность населения по сельским населенным пунктам

	Оба пола	Мужчины	Женщины
Булаевский район			
сельское население	40041	19596	20445
Булаевская г.а.	721	325	396
с. Медвежка	721	325	396
Ост. Пункт 2703 Км.	-	-	-
Авангардский с.о.	1528	725	803
с. Полтавка	945	451	494
с. Хлебоборное	583	274	309
Александровский с.о.	918	465	453
с. Александровка	593	294	299
с. Альва	214	115	99
с. Григорьевка	111	56	55
Бастомарский с.о.	977	490	487
с. Бастомар	706	348	358
с. Екатериновка	271	142	129
Возвышенский с.о.	4028	2023	2005
с. Возвышенка	3430	1718	1712
с. Изобильное	357	178	179
с. Малая Возвышенка	241	127	114
Гавринский с.о.	861	424	437
с. Гаврино	643	318	325
с. Зарослое	218	106	112
Золотонивский с.о.	1145	565	580
с. Золотая Нива	1145	565	580
с. Восточное	-	-	-
Конюховский с.о.	1273	620	653
с. Конюхово	740	361	379
с. Воскресенка	72	38	34
с. Камышлово	249	120	129
с. Куломзино	212	101	111
Карагандинский с.о.	1593	794	799
с. Карагандинское	1593	794	799
Каракогинский с.о.	3017	1448	1569
с. Каракога	2171	1031	1140
с. Красное	146	79	67
с. Новоуспенка	5	2	3
с. Образец	367	177	190
с. Чистое	328	159	169
Лебяжинский с.о.	1330	652	678
с. Лебяжье	778	361	417
с. Круглое	65	31	34
с. Куралай	487	260	227
Майбалыкский с.о.	1110	536	574
с. Майбалык	514	252	262
с. Летовка	85	44	41
с. Сейфуллино	511	240	271

Численность и размещение населения в РК

Численность населения по сельским населенным пунктам

	Оба пола	Мужчины	Женщины
Молодежный с.о.	1151	574	577
с. Молодежное	735	369	366
с. Сарытомар	416	205	211
Молодогвардейский с.о.	1235	621	614
с. Молодогвардейское	1235	621	614
Надеждинский с.о.	2009	967	1042
с. Надежка	1067	504	563
с. Беньаш	321	160	161
с. Дюсеке	351	181	170
с. Еремеевка	270	122	148
Октябрьский с.о.	1467	717	750
с. Октябрьское	776	376	400
с. Мичурино	203	99	104
с. Суворовка	237	120	117
с. Хлебобоб	251	122	129
Писаревский с.о.	1308	634	674
с. Писаревка	624	308	316
с. Веселовка	408	200	208
с. Ленино	276	126	150
Полудинский с.о.	2545	1229	1316
с. Полудино	1790	858	932
с. Ганькино	300	145	155
ст. Ганькино	169	80	89
с. Скворцовка	286	146	140
Пролетарский с.о.	929	463	466
с. Пролетарка	563	282	281
с. Барашки	141	68	73
с. Моховое	144	71	73
с. Тельманово	81	42	39
Советский с.о.	3221	1554	1667
с. Советское	2432	1175	1257
с. Придорожное	559	270	289
с. Силекты	230	109	121
Таманский с.о.	939	462	477
с. Таманское	727	364	363
с. Пулеметовка	212	98	114
Успенский с.о.	1805	921	884
с. Успенка	831	410	421
с. Косколь	122	68	54
с. Рощино	327	177	150
с. Сулышок	256	130	126
с. Уваковское	269	136	133
Узункольский с.о.	1257	631	626
с. Узунколь	774	384	390
с. Косколь	210	110	100
с. Шандак	273	137	136

Численность населения по сельским населенным пунктам

	Оба пола	Мужчины	Женщины
Фурмановский с.о.	1966	939	1027
с. Фурмановка	955	451	504
с. Новотроицкое	445	213	232
с. Новый Быт	310	155	155
с. Рявкино	256	120	136
Чистовский с.о.	1708	817	891
с. Чистовское	1109	523	586
с. Тищенко	227	113	114
с. Украинка	92	45	47
с. Урожайное	280	136	144
Есильский район			
сельское население	38236	18932	19304
Явленский с.о.	6106	3016	3090
с. Явленка	6106	3016	3090
Алматинский с.о.	1275	653	622
с. Орнек	529	271	258
с. Жаркайын	259	132	127
с. Мектеп	487	250	237
Амангельдинский с.о.	1681	827	854
с. Амангельдинское	1029	501	528
с. Калиновка	239	116	123
с. Поляковка	178	90	88
с. Талапкер	235	120	115
Бескудукский с.о.	1890	930	960
с. Бескудук	716	361	355
с. Алабие	386	191	195
с. Тамамбай	229	113	116
с. Черуновка	559	265	294
Булакский с.о.	1658	851	807
с. Булак	902	462	440
с. Актас	443	222	221
с. Карагай	313	167	146
Волошинский с.о.	1570	784	786
с. Волошинка	858	422	436
с. Ивано-Петровка	408	202	206
с. Лузинка	304	160	144
Заградовский с.о.	2452	1245	1207
с. Заградовка	1125	557	568
с. Горное	435	217	218
с. Жамбыл	128	79	49
с. Малиновка	-	-	-
с. Славянка	158	80	78
с. Тонкошуровка	606	312	294

Численность и размещение населения в РК

Численность населения по сельским населенным пунктам

	Оба пола	Мужчины	Женщины
Заречный с.о.	2774	1354	1420
с. Чириковка	1268	595	673
с. Алка	223	119	104
с. Гурьяновка	143	69	74
с. Жаналык	259	133	126
с. Караагаш	570	282	288
с. Луговое	101	45	56
с. Орталык	210	111	99
Ильинский с.о.	2558	1254	1304
с. Ильинка	1399	680	719
с. Амангельды	202	97	105
с. Александровка	887	443	444
с. Веселое	17	10	7
с. Ондирис	53	24	29
Корнеевский с.о.	4122	2039	2083
с. Корнеевка	2829	1410	1419
с. Леонидовка	260	131	129
с. Новоузенка	603	294	309
с. Советское	430	204	226
Николаевский с.о.	3825	1913	1912
с. Николаевка	2076	1016	1060
с. Каратал	200	108	92
с. Сарыман	201	106	95
с. Спасовка	731	361	370
с. Тауагаш	617	322	295
Петровский с.о.	2668	1337	1331
с. Петровка	1451	726	725
с. Бирлик	467	238	229
с. Жекеколь	233	120	113
с. Мадениет	66	39	27
с. Оседлое	451	214	237
Покровский с.о.	2864	1373	1491
с. Покровка	2109	1001	1108
с. Енбек	301	151	150
с. Есильское	210	108	102
с. Мальцево	244	113	131
Тарангульский с.о.	1284	636	648
с. Тарангул	521	247	274
с. Двинск	360	180	180
с. Иверск	192	100	92
с. Сарыколь	211	109	102
Ясновский с.о.	1509	720	789
с. Ясновка	857	399	458
с. Карабеловка	242	114	128
с. Стрельниковка	410	207	203

Численность населения по сельским населенным пунктам

	Оба пола	Мужчины	Женщины
Жамбылский район			
сельское население	36989	18418	18571
Пресновский с.о.	6883	3348	3535
с. Пресновка	6585	3196	3389
с. Островка	298	152	146
Архангельский с.о.	1836	927	909
с. Архангелка	1034	521	513
с. Айтуар	299	161	138
с. Боевик	140	67	73
с. Ульги	363	178	185
Баянаульский с.о.	1759	913	846
с. Баян	983	517	466
с. Кировка	478	244	234
с. Муромское	298	152	146
Благовещенский с.о.	4525	2287	2238
с. Благовещенка	3603	1815	1788
с. Богдановка	242	126	116
с. Майбалык	423	211	212
с. Талпын	257	135	122
Жамбылский с.о.	2244	1135	1109
с. Жамбыл	762	379	383
с. Амангельды	359	177	182
с. Есперлы	451	219	232
с. Караагаш	104	55	49
с. Суатколь	568	305	263
Железинский с.о.	1090	543	547
с. Железное	761	379	382
с. Богатое	204	105	99
с. Лапушки	125	59	66
Кладбинский с.о.	1530	719	811
с. Кладбинка	854	401	453
с. Сенжарка	264	121	143
с. Симаки	200	98	102
с. Уткино	212	99	113
Казанский с.о.	1831	923	908
с. Казанка	894	456	438
с. Екатериновка	405	196	209
с. Матросово	107	57	50
с. Светлое	202	101	101
с. Усердное	223	113	110
Кайранкольский с.о.	2637	1314	1323
с. Кайранколь	1206	583	623
с. Новое	254	132	122
с. Украинское	1131	571	560
с. Целинное	46	28	18

Численность и размещение населения в РК

Численность населения по сельским населенным пунктам

	Оба пола	Мужчины	Женщины
Майбалыкский с.о.	2285	1135	1150
с. Святодуховка	735	352	383
с. Жанажол	712	360	352
с. Жалтырша	72	35	37
с. Октябрь	206	100	106
с. Ольговка	356	175	181
с. Сабит	204	113	91
Мирный с.о.	2923	1445	1478
с. Мирное	1003	479	524
с. Айымжан	570	290	280
с. Комсомольское	361	180	181
с. Петровка	617	309	308
с. Рождественка	372	187	185
Новорыбинский с.о.	952	468	484
с. Новорыбинка	647	304	343
с. Миролобово	305	164	141
Озерный с.о.	1627	839	788
с. Озерное	825	417	408
с. Акбалык	257	141	116
с. Бауманское	319	167	152
с. Каракамыс	226	114	112
Первомайский с.о.	1385	688	697
с. Буденное	686	334	352
с. Калиновка	201	97	104
с. Кабань	255	132	123
с. Чапаевка	243	125	118
Пресноредутский с.о.	1810	900	910
с. Пресноредуть	731	356	375
с. Западное	255	121	134
с. Макарьевка	378	197	181
с. Песчанка	108	53	55
с. Семиозерка	231	111	120
с. Ястребинка	107	62	45
Троицкий с.о.	1672	834	838
с. Троицкое	1180	582	598
с. Орталык	492	252	240
Кызылжарский район			
сельское население	50258	24469	25789
Бишкульский с.о.	9700	4791	4909
с. Бишкуль	7495	3684	3811
с. Карлуга	141	71	70
с. Приишимка	545	266	279
с. Подгорное	521	264	257
с. Трудовая Нива	165	85	80
с. Элитное	404	205	199
с. Чапаево	429	216	213

Численность населения по сельским населенным пунктам

	Оба пола	Мужчины	Женщины
Архангельский с.о.	2358	1128	1230
с. Архангельское	1364	661	703
с. Новокаменка	994	467	527
Асановский с.о.	2423	1189	1234
с. Асаново	1549	759	790
с. Исаковка	-	-	-
с. Михайловка	131	67	64
с. Малое Белое	80	43	37
с. Плоское	460	224	236
с. Толмачевка	203	96	107
Березовский с.о.	3292	1606	1686
с. Большая Малышка	1160	570	590
с. Барневка	263	120	143
с. Березовка	343	174	169
с. Гончаровка	150	75	75
с. Пеньково	1048	519	529
с. Ташкентка	328	148	180
Бугровский с.о.	1596	767	829
с. Бугровое	864	408	456
с. Красноперовка	235	116	119
с. Малиновое	35	22	13
с. Николаевка	191	92	99
с. Новогеоргиевка	172	80	92
с. Сосновка	99	49	50
Вагулинский с.о.	3497	1715	1782
с. Вагулино	762	370	392
с. Глубокое	431	221	210
с. Желяково	314	163	151
с. Красноярка	688	331	357
с. Кустовое	460	215	245
с. Пресновка	842	415	427
Виноградовский с.о.	1441	724	717
с. Виноградовка	886	445	441
с. Исаковка	141	79	62
с. Сергино	33	17	16
с. Сумное	381	183	198
Долматовский с.о.	720	362	358
с. Долматово	555	279	276
с. Красный Яр	165	83	82
Куйбышевский с.о.	3244	1557	1687
с. Боголюбово	2021	983	1038
с. Вознесенка	668	310	358
с. Надежка	555	264	291
Налобинский с.о.	1957	919	1038
с. Налобино	1308	600	708
с. Дубровное	376	178	198
с. Лебедки	19	8	11
с. Николаевка	79	43	36
с. Гайдуково	175	90	85

Численность и размещение населения в РК

Численность населения по сельским населенным пунктам

	Оба пола	Мужчины	Женщины
Новоникольский с.о.	1891	890	1001
с. Новоникольское	1233	582	651
с. Новоалександровка	341	157	184
с. Трудовое	317	151	166
Петерфельдский с.о.	3203	1580	1623
с. Петерфельд	1804	888	916
с. Боровское	216	109	107
с. Затон	246	124	122
с. Измайловка	40	22	18
с. Кондратовка	693	331	362
с. Кривоозерка	167	84	83
Ост.пункт 2603 км	37	22	15
Прибрежный с.о.	2794	1357	1437
с. Прибрежное	1165	567	598
с. Тепличное	438	209	229
с. Шаховское	1191	581	610
Рассветский с.о.	2313	1107	1206
с. Рассвет	925	450	475
с. Водопроводное	519	234	285
с. Красная Горка	487	240	247
с. Семипалатное	382	183	199
Светлопольский с.о.	3119	1487	1632
с. Знаменское	1053	493	560
с. Байсал	394	187	207
с. Белое	918	434	484
с. Метлишино	366	179	187
с. Новоникольское	331	168	163
с. Янцено	57	26	31
Соколовский с.о.	3773	1863	1910
с. Соколовка	3773	1863	1910
Якорский с.о.	2937	1427	1510
с. Якорь	2180	1057	1123
с. Вишневка	159	76	83
с. Вознесенка	287	138	149
с. Ольшанка	311	156	155
Мамлютский район			
сельское население	20002	9950	10052
Андреевский с.о.	1757	887	870
с. Андреевка	838	421	417
с. Бостандык	583	285	298
с. Владимировка	336	181	155
Беловский с.о.	2434	1250	1184
с. Белое	962	499	463
с. Коваль	175	85	90
с. Прогресс	209	115	94
с. Сливное	135	66	69
с. Студенное	98	58	40
с. Чистое	563	277	286
с. Щучье	292	150	142

Численность населения по сельским населенным пунктам

	Оба пола	Мужчины	Женщины
Воскресеновский с.о.	1911	938	973
с. Воскресеновка	1163	568	595
с. Искра	339	169	170
с. Интернациональное	96	50	46
с. Становое	313	151	162
Дубровинский с.о.	2469	1201	1268
с. Дубровное	1096	536	560
с. Михайловка	830	395	435
с. Новодубровное	372	184	188
с. Пчелино	171	86	85
Краснозаменский с.о.	1840	876	964
с. Краснознаменное	969	457	512
с. Беловка	436	216	220
с. Калугино	435	203	232
Кызыласкерский с.о.	1248	657	591
с. Кызыласкер	560	295	265
с. Новое	177	96	81
с. Раздольное	287	150	137
с. Степное	224	116	108
Леденевский с.о.	1032	515	517
с. Леденево	772	379	393
с. Новоандреевка	260	136	124
Ленинский с.о.	1286	652	634
с. Ленино	895	461	434
с. Дачное	149	70	79
с. Октябрь	242	121	121
Новомихайловский с.о.	3202	1578	1624
с. Новомихайловка	1202	584	618
с. Бексеит	549	275	274
с. Минкесер	980	486	494
с. Катанай	280	131	149
с. Токаревка	191	102	89
Пригородный с.о.	1255	613	642
с. Покровка	1080	519	561
с. Красный Октябрь	128	68	60
с. Мулянка	13	7	6
с. Ост.пункт 2591 км	34	19	15
Становский с.о.	1568	783	785
с. Афонькино	829	425	404
с. Новоукраинка	282	138	144
с. Пробуждение	181	89	92
с. Орел	227	110	117
Ост.пункт Орленок	38	16	22
Ост.пункт 2574 км	11	5	6
Сергеевский район сельское население	22905	11412	11493

Численность и размещение населения в РК

Численность населения по сельским населенным пунктам

	Оба пола	Мужчины	Женщины
Афанасьевский с.о.	1858	889	969
с. Афанасьевка	1040	495	545
с. Двойники	221	100	121
с. Коргантас	80	41	39
с. Рясинка	227	109	118
с. Садовка	290	144	146
Аю-тасский с.о.	3699	1859	1840
с. Аканбарак	1071	519	552
с. Коктерек	229	112	117
с. Каратал	701	365	336
с. Ленино	1109	566	543
с. Чапаевское	589	297	292
Городецкий с.о.	1453	695	758
с. Городецкое	863	414	449
с. Баганаты	282	134	148
с. Коноваловка	308	147	161
Кривошековский с.о.	2330	1175	1155
с. Кривошеково	1266	616	650
с. Алкаагаш	359	187	172
с. Ровное	206	111	95
с. Социал	368	197	171
с. Соколовка	131	64	67
Новопокровский с.о.	2637	1312	1325
с. Новопокровка	1387	676	711
с. Аксу	311	159	152
с. Белоглинка	256	129	127
с. Енбек	253	131	122
с. Жанасу	430	217	213
Октябрьский с.о.	1294	625	669
с. Октябрьское	899	418	481
с. Куртай	148	75	73
с. Тельманово	247	132	115
Приишимский с.о.	2095	1084	1011
с. Повозочное	960	485	475
с. Бирлик	455	235	220
с. Кенес	380	221	159
с. Меней	223	99	124
с. Ортаколь	77	44	33
Семипольский с.о.	2205	1109	1096
с. Семиполка	1308	649	659
с. Балуан	562	285	277
с. Остаган	335	175	160
Ступинский с.о.	1987	1019	968
с. Ступинка	574	310	264
с. Жанажол	736	355	381
с. Жанаталап	256	138	118
с. Жалтыр	421	216	205

Численность населения по сельским населенным пунктам

	Оба пола	Мужчины	Женщины
Сухорабовский с.о.	2122	1049	1073
с. Сухорабовка	1076	526	550
с. Неждановка	282	135	147
с. Ольгинка	764	388	376
Юбилейный с.о.	1225	596	629
с. Крещенка	720	352	368
с. Белоградовка	177	85	92
с. Куприяновка	328	159	169
Аккайынский район			
сельское население	24262	11899	12363
Смирновская п.а.	113	61	52
Разъезд Жанатурмыс	12	6	6
Разъезд Шаховский	14	8	6
Разъезд Кауданды	48	26	22
Разъезд Базарал	4	2	2
Разъезд Жанажол	35	19	16
Аралагашский с.о.	994	516	478
с. Аралагаш	740	380	360
с. Амангельды	254	136	118
Астраханский с.о.	1298	630	668
с. Астраханка	969	470	499
с. Каратомар	329	160	169
Власовский с.о.	3431	1637	1794
с. Власовка	925	433	492
с. Безлесное	229	107	122
с. Сенное	186	93	93
с. Степное	332	163	169
с. Чаглы	1555	746	809
с. Южное	204	95	109
Григорьевский с.о.	2000	987	1013
с. Трудовое	1150	560	590
с. Григорьевка	311	167	144
с. Коктерек	338	155	183
с. Кенжегалы	201	105	96
Ивановский с.о.	1679	840	839
с. Ивановка	1293	640	653
с. Сергеевка	92	49	43
с. Ульги	294	151	143
Киялинский с.о.	3702	1790	1912
с. Киялы	3006	1445	1561
с. Барыколь	242	125	117
с. Гагарино	65	32	33
с. Земледельческое	156	80	76
с. Кучковка	233	108	125
Ленинский с.о.	2166	1071	1095
с. Ленинское	1702	836	866
с. Дайындык	248	123	125
с. Кызылжұлдыз	216	112	104

Численность и размещение населения в РК

Численность населения по сельским населенным пунктам

	Оба пола	Мужчины	Женщины
Полтавский с.о.	1560	788	772
с. Полтавка	984	491	493
с. Борки	349	182	167
с. Лесные Поляны	227	115	112
Рублевский с.о.	1055	524	531
с. Рублевка	1055	524	531
Токушинский с.о.	3726	1805	1921
с. Токуши	2576	1228	1348
с. Камышлово	476	238	238
с. Кольцовка	218	108	110
Ост.пункт 2652 км	10	6	4
с. Тюменка	446	225	221
Черкасский с.о.	2538	1250	1288
с. Черкасское	1468	717	751
с. Добровольское	514	242	272
с. Новороссийское	537	280	257
с. Целинное	19	11	8
Тайыншинский район			
сельское население	53768	26503	27265
Абайский с.о.	2825	1379	1446
с. Караагаш	979	486	493
с. Калиновка	702	343	359
с. Константиновка	420	197	223
с. Октябрьское	724	353	371
Алаботинский с.о.	3431	1712	1719
с. Аккудук	1379	686	693
с. Аккутек	36	18	18
с. Алабота	322	169	153
с. Золоторунное	275	137	138
с. Сугурбай	216	118	98
с. Талдыколь	126	74	52
с. Целинное	290	144	146
с. Шункырколь	787	366	421
Большеизюмовский с.о.	3813	1887	1926
с. Большой Изюм	1533	711	822
с. Заречное	677	344	333
с. Кенес	147	81	66
с. Московка	16	9	7
с. Новоприречное	447	240	207
с. Октябрьское	248	122	126
с. Приречное	11	4	7
с. Северное	152	76	76
с. Тапшил	119	59	60
с. Терновка	463	241	222

Численность населения по сельским населенным пунктам

	Оба пола	Мужчины	Женщины
Донецкий с.о.	2965	1447	1518
с. Донецкое	856	405	451
с. Белоярка	469	241	228
с. Краснокиевка	620	301	319
с. Озерное	224	118	106
с. Подольское	757	360	397
с. Ульяновка	39	22	17
Драгомировский с.о.	1830	885	945
с. Драгомировка	519	245	274
с. Ивановгород	424	201	223
с. Любимовка	341	172	169
с. Обуховка	546	267	279
Зеленогайский с.о.	3509	1718	1791
с. Зеленый Гай	1803	883	920
с. Жаркайын	58	29	29
с. Новогречановка	792	378	414
с. Тихоокеанское	856	428	428
Келлеровский с.о.	3576	1728	1848
с. Келлеровка	3240	1571	1669
с. Богатыровка	220	103	117
с. Розовка	116	54	62
Кременчугский с.о.	1944	978	966
с. Кременчуг	388	199	189
с. Комсомольское	221	97	124
с. Липовка	83	38	45
с. Нагорное	417	213	204
с. Рошинское	775	393	382
с. Сарыбай	60	38	22
Кировский с.о.	2492	1217	1275
с. Кирово	990	487	503
с. Агроном	207	106	101
с. Восточное	191	100	91
с. Ильич	780	373	407
с. Мирное	257	117	140
с. Трудовое	67	34	33
Летовочный с.о.	4290	2183	2107
с. Летовочное	1178	638	540
с. Березовка	28	13	15
с. Вольнск	115	56	59
с. Горькое	879	430	449
с. Краснокаменка	837	425	412
с. Мадениет	338	166	172
с. Подлесное	569	278	291
с. Талап	346	177	169

Численность и размещение населения в РК

Численность населения по сельским населенным пунктам

	Оба пола	Мужчины	Женщины
Макашевский с.о.	2470	1231	1239
с. Макашевка	622	314	308
с. Димитровка	494	251	243
с. Краматоровка	173	87	86
с. Краснодольское	476	224	252
с. Октябрьское	252	138	114
с. Ростовка	84	41	43
с. Южное	369	176	193
Тендикский с.о.	2230	1113	1117
с. Тендик	532	263	269
с. Бирлик	96	54	42
с. Дорожное	142	68	74
с. Енбек	34	14	20
с. Козашар	242	115	127
с. Котовское	558	275	283
с. Кантемировское	626	324	302
Чермошнянский с.о.	4376	2174	2202
с. Чермошнянка	1009	491	518
с. Бахмут	289	140	149
с. Берлиновка	34	20	14
с. Виноградовка	328	156	172
с. Леонидовка	873	439	434
с. Мироновка	642	317	325
с. Многоцветное	508	252	256
с. Надеждинка	187	101	86
с. Новоивановка	377	189	188
с. Старо-Сухотино	29	14	15
с. Теннис	93	51	42
с. Ынталы	7	4	3
Черниговский с.о.	2606	1259	1347
с. Черниговское	403	204	199
с. Глубокое	233	108	125
с. Доброжановка	249	117	132
с. Красная Поляна	899	423	476
с. Озерное	605	303	302
с. Степное	217	104	113
Чкаловский с.о.	7546	3731	3815
с. Чкалово	4021	1996	2025
с. Амандык	797	399	398
с. Жанадаур	241	126	115
с. Ильичевка	632	303	329
с. Новоберезовка	308	159	149
с. Петровка	1547	748	799
Яснополянский с.о.	3865	1861	2004
с. Ясная Поляна	1697	805	892
с. Вишневка	815	393	422
с. Дашко-Николаевка	652	318	334
с. Новодворовка	701	345	356

Численность населения по сельским населенным пунктам

	Оба пола	Мужчины	Женщины
Тимирязевский район			
сельское население	20081	9932	10149
Тимирязевский с.о.	5765	2835	2930
с. Тимирязево	5592	2751	2841
с. Рассвет	173	84	89
Аксуатский с.о.	1653	817	836
с. Аксуат	1653	817	836
Дзержинский с.о.	675	327	348
с. Дзержинское	652	314	338
с. Григорьевка	23	13	10
Дмитриевский с.о.	1758	889	869
с. Дмитриевка	884	435	449
с. Жаркен	616	315	301
с. Интымак	258	139	119
Докучаевский с.о.	1039	530	509
с. Докучаево	928	471	457
с. Северное	111	59	52
Ишимский с.о.	655	328	327
с. Ишимское	503	247	256
с. Нурунгуль	152	81	71
Комсомольский с.о.	949	470	479
с. Комсомольское	886	433	453
с. Первомайское	63	37	26
Ленинский с.о.	941	462	479
с. Ленинское	858	422	436
с. Куба	83	40	43
Мичуринский с.о.	1541	744	797
с. Мичурино	725	344	381
с. Аралколь	-	-	-
с. Аксу	89	44	45
с. Белоградовка	727	356	371
Москворецкий с.о.	980	483	497
с. Москворецкое	980	483	497
Приозерный с.о.	765	364	401
с. Акжан	480	222	258
с. Приозерное	285	142	143
Степной с.о.	1862	935	927
с. Степное	748	359	389
с. Дружба	894	457	437
с. Ракитное	220	119	101
Хмельницкий с.о.	868	434	434
с. Хмельницкое	868	434	434
Целинный с.о.	630	314	316
с. Целинное	630	314	316
с. Дальнее	-	-	-

Численность и размещение населения в РК

Численность населения по сельским населенным пунктам

	Оба пола	Мужчины	Женщины
Уалихановский район			
сельское население	17930	9157	8773
Ақтуғасайский с.о.	2384	1253	1131
с. Ақтуғасай	1267	636	631
с. Кузексай	288	171	117
с. Черниговское	829	446	383
Бидайықский с.о.	2654	1361	1293
с. Бидайықское	1277	653	624
с. Жамбыл	374	195	179
с. Жумысшы	215	109	106
с. Ондирис	788	404	384
Коктерекский с.о.	1611	826	785
с. Коктерек	470	251	219
с. Карамырза	166	81	85
с. Мортық	826	421	405
с. Тоспа	149	73	76
Кайратский с.о.	3310	1695	1615
с. Кайрат	506	254	252
с. 5 Декабря	343	172	171
с. Бабеке	345	171	174
с. Балкабек	153	83	70
с. Жаскайрат	276	133	143
с. Жуантобе	163	81	82
с. Каратал	354	190	164
с. Кульколь	1170	611	559
Карасуыский с.о.	1682	871	811
с. Золотая Нива	420	205	215
с. Аккудук	827	418	409
с. Баянбай	22	12	10
с. Домбралы	50	28	22
с. Жарыккопа	258	152	106
с. Казанкап	105	56	49
Каратерекский с.о.	2816	1448	1368
с. Каратерек	853	437	416
с. Амангельды	851	434	417
а. Курлеут	83	44	39
а. Малкара	277	145	132
с. Озерное	649	330	319
с. Сага	103	58	45
Тельжанский с.о.	1559	752	807
с. Толбухинское	769	359	410
с. Кобенсай	790	393	397
Чеховский с.о.	1914	951	963
с. Чехово	821	399	422
с. Карашилиқ	391	203	188
с. Молодая Гвардия	702	349	353

Численность населения по сельским населенным пунктам

	Оба пола	Мужчины	Женщины
Целинный район			
сельское население	44477	21902	22575
Андреевский с.о.	4558	2243	2315
с. Андреевка	1525	726	799
с. Беспаловка	224	122	102
с. Гавриловка	971	484	487
с. Жанасу	235	122	113
а. Мадениет	236	123	113
с. Раисовка	921	437	484
с. Сарыбулак	446	229	217
Бирликский с.о.	1587	802	785
с. Бирликское	1097	533	564
с. Акжановка	150	83	67
с. Старобелка	340	186	154
Возвышенский с.о.	1766	872	894
с. Возвышенка	580	291	289
с. Брилевка	99	50	49
с. Григорьевка	186	92	94
с. Стерлитамак	107	51	56
с. Чернозубовка	649	315	334
с. Куйган	145	73	72
Гаршинский с.о.	696	364	332
с. Гаршино	407	208	199
с. Рыбинка	191	105	86
с. Шакпак	98	51	47
Дружбинский с.о.	3174	1554	1620
с. Дружба	1013	498	515
с. Володарское	1050	505	545
с. Дальнее	42	19	23
с. Жаркольское	78	40	38
с. Целинное	991	492	499
Кырымбетский с.о.	1297	636	661
с. Кырымбет	473	236	237
с. Калмакколь	-	-	-
с. Мищенка	85	45	40
с. Сокологоровка	667	321	346
с. Шагалалы	72	34	38
Ломоносовский с.о.	3038	1493	1545
с. Ломоносовка	1029	487	542
с. Ломоносовское	87	44	43
с. Ставрополка	833	411	422
с. Степное	61	34	27
с. Урожайное	1028	517	511
Нежинский с.о.	3240	1598	1642
с. Нежинка	1352	656	696
с. Буденное	908	455	453
с. Жыланды	57	28	29
с. Западное	813	403	410
с. Куприяновка	110	56	54

Численность и размещение населения в РК

Численность населения по сельским населенным пунктам

	Оба пола	Мужчины	Женщины
Новосельский с.о.	3868	1939	1929
с. Новоселовка	1255	633	622
с. Карагаш	250	124	126
с. 15 лет Казахстана	306	154	152
с. Мукур	271	135	136
с. Привольное	958	471	487
с. Шукырколь	828	422	406
Приишимский с.о.	725	355	370
с. Разгульное	518	251	267
с. Новомихайловка	207	104	103
Рузаевский с.о.	6850	3289	3561
с. Рузаевка	4119	1984	2135
с. Березовка	492	225	267
с. Золотоноша	363	169	194
с. Калиновка	595	283	312
с. Сарыадыр	281	143	138
с. Сивковка	561	277	284
с. Чернобаевка	439	208	231
Тахтабродский с.о.	4186	2065	2121
с. Тахтаброд	1838	880	958
с. Ковыльное	445	208	237
с. Литвиновка	324	150	174
с. Привольное	206	109	97
с. Рухловка	246	137	109
с. Салкынколь	841	430	411
с. Сазоновка	65	36	29
ст. Тахтоброд	-	-	-
с. Тахты	221	115	106
Червонный с.о.	2768	1366	1402
с. Червонное	1302	636	666
с. Ефимовка	464	223	241
с. Пески	711	359	352
с. Приишимское	-	-	-
с. Узынколь	291	148	143
Чистопольский с.о.	4982	2438	2544
с. Чистополье	3315	1605	1710
с. Дубровка	219	110	109
с. Князевка	301	156	145
с. Приреченский	18	10	8
с. Симоновка	376	190	186
с. Ялты	753	367	386
Шоптыкольский с.о.	1742	888	854
с. Шоптыколь	802	409	393
с. Большой Талсай	73	40	33
с. Жарколь	684	349	335
с. Конырсу	183	90	93

Численность населения по сельским населенным пунктам

	Оба пола	Мужчины	Женщины
Южно-Казахстанская область			
сельское население	1248752	627544	621208
Шымкент г.а.			
сельское население	39484	19558	19926
Бозарыкский с.о.	8280	4115	4165
с. Бозарык	1544	794	750
с. Кайтпас 1	5366	2632	2734
с. Кайтпас 2	1370	689	681
Катынкопрский с.о.	18206	8999	9207
с. Пригородное	7809	3835	3974
с. Куйбышева	5062	2564	2498
с. Ленино	5335	2600	2735
Кзылжарский с.о.	12998	6444	6554
с. Актас	582	285	297
с. Калинино	1040	482	558
с. Кирова	3727	1857	1870
с. Коммунизм	7649	3820	3829
Кентау г.а.			
сельское население	11438	5778	5660
Карнакский с.о.	11438	5778	5660
с. Карнак	7305	3682	3623
с. Бургем	1260	634	626
с. Кушата	1102	550	552
с. Шаштобе	1771	912	859
Туркестан г.а.			
сельское население	87375	44242	43133
Бабайкурганский с.о.	5892	2940	2952
с. Бабайкурган	2894	1434	1460
с. Абай	1556	800	756
с. Кумайлыкас	717	355	362
с. Ульгили	725	351	374
Староиканский с.о.	11277	5683	5594
с. Староикан	10717	5375	5342
с. Достык	560	308	252
Новоиканский с.о.	5220	2633	2587
с. Ибата	4868	2462	2406
с. Ойык	352	171	181
Жуйнекский с.о.	6954	3553	3401
с. Коммуна	3640	1872	1768
с. Кызылжол	1407	719	688
с. Чипан	1907	962	945
Калининский с.о.	13479	6813	6666
с. Иассы	7460	3811	3649
с. Ортақ	2481	1233	1248
с. Шойтобе	397	205	192
с. Иждыхан	3141	1564	1577

Численность и размещение населения в РК

Численность населения по сельским населенным пунктам

	Оба пола	Мужчины	Женщины
Карашикский с.о.	10439	5284	5155
с. Карашик	5151	2586	2565
с. Бирлик	3810	1945	1865
с. Кызылшаруа	209	102	107
с. Кумтиым	1269	651	618
Сауранский с.о.	5588	2876	2712
с. Сауран	1373	723	650
с. Егизкара	103	51	52
с. Каражон	794	381	413
Разъезд 30	674	332	342
с. Ынталы	2644	1389	1255
Урангайский с.о.	7086	3568	3518
с. Урангай	3429	1720	1709
с. Бостандык	1116	562	554
с. Енбекшидихан	1534	772	762
с. Кошкорган	1007	514	493
Ушкаикский с.о.	5222	2680	2542
с. Жалантос	233	127	106
с. Нуртас	1577	793	784
с. Спецхозобъединение	836	436	400
с. Теке	2576	1324	1252
Чагинский с.о.	6723	3387	3336
с. Чага	1028	538	490
с. 30 лет Казахстана	4949	2472	2477
с. Пушкино	140	69	71
с. Чапаево	606	308	298
Чернакский с.о.	9495	4825	4670
с. Чернак	2855	1449	1406
с. Кызыласкер	3698	1882	1816
с. Максим Горький	2777	1414	1363
Разъезд 32	165	80	85
Арысский район			
сельское население	25137	12767	12370
Ақдалинский с.о.	4537	2315	2222
с. Ақдала	2569	1312	1257
с. Акын Жакып	256	138	118
с. Енбекши	315	159	156
с. Тахирколь	438	222	216
с. Тогайлы	959	484	475
Баиркумский с.о.	4042	2027	2015
с. Баиркум	3073	1517	1556
с. Жанаферма	-	-	-
с. Жосалы	119	65	54
с. Канкозы	-	-	-
с. Полевод	850	445	405

Численность населения по сельским населенным пунктам

	Оба пола	Мужчины	Женщины
Дармениский с.о.	3223	1649	1574
с. Дармино	2001	1030	971
с. Бугунь	790	402	388
с. Каражантак	432	217	215
Жиделинский с.о.	2201	1148	1053
с. Жидели	1399	728	671
с. Аккала	802	420	382
Задарынский с.о.	4880	2498	2382
с. Задарья	3329	1716	1613
с. Багара	238	117	121
с. Даулетьяр	-	-	-
с. Ескара	73	35	38
с. Жанбас	104	49	55
с. Лесхоз	192	97	95
с. Подхоз	900	460	440
Разъезд 40	44	24	20
с. Степное	-	-	-
Монтайтасский с.о.	6254	3130	3124
с. Монтайтас	4249	2152	2097
с. Актас	129	71	58
с. Бакырша	105	55	50
с. Кабылсай	492	233	259
с. Кожатогай	211	101	110
Разъезд 42	46	21	25
с. Тогансай	226	118	108
с. Шагыр	796	379	417
Байдибек район			
сельское население	50508	25510	24998
Косакжарский с.о.	7763	3819	3944
с. Чайн	7763	3819	3944
Агибетский с.о.	2603	1322	1281
с. Агибет	1061	532	529
с. Алгабас	520	279	241
с. Жанаталап	387	194	193
с. Жулдыз	635	317	318
Акбастауский с.о.	4769	2453	2316
с. Акбастау	3134	1592	1542
с. Жолгабас	448	238	210
с. Жулдыз	-	-	-
с. Кенес	731	378	353
с. Туракты	456	245	211
Алгабасский с.о.	4567	2354	2213
с. Шакпак	2633	1329	1304
с. Казата	986	537	449
с. Танатар	751	386	365
с. Усиктас	197	102	95

Численность и размещение населения в РК

Численность населения по сельским населенным пунктам

	Оба пола	Мужчины	Женщины
Алмалинский с.о.	1136	565	571
с. Алмалы	582	281	301
с. Жарыкбас	554	284	270
Байжансайский с.о.	339	169	170
с. Байжансай	339	169	170
Боралдайский с.о.	10114	5109	5005
с. Боралдай	2903	1463	1440
с. Амансай	650	337	313
с. Верхний Боралдай	1113	568	545
с. Жыланды	747	361	386
с. Заречная	764	379	385
с. Каратас	560	282	278
с. Кызыларык	639	313	326
с. Тайманова	830	410	420
с. Талап	490	251	239
с. Теректы	794	414	380
с. Туйетас	624	331	293
Борлысайский с.о.	3870	2024	1846
с. Актас	1036	512	524
с. Байлыбек	804	429	375
с. Кенсай	587	308	279
с. Кошкарата	845	461	384
с. Кызыл Октябрь	478	250	228
с. Шукыршак	120	64	56
Бугунский с.о.	5186	2667	2519
с. Ақшиганак	-	-	-
с. Бекбау	1233	602	631
с. Екпинди	1150	609	541
с. Жиенкум	695	361	334
с. Саркырама	643	330	313
с. Шалдар	1465	765	700
Жамбылский с.о.	3346	1672	1674
с. Жамбыл	1647	817	830
с. Жузумдик	533	271	262
с. Кызылжар	165	85	80
с. Таскешу	-	-	-
с. Таскудук	480	240	240
с. Шыбыт	521	259	262
Коктерекский с.о.	2704	1374	1330
с. Бирлик	496	248	248
с. Кенесодак	443	225	218
с. Кенестобе	1765	901	864
с. Октябрь	-	-	-

Численность населения по сельским населенным пунктам

	Оба пола	Мужчины	Женщины
Мынбулакский с.о.	4111	1982	2129
с. Мынбулак	1523	691	832
с. Акбулак	165	84	81
с. Бестогай	387	203	184
с. Кайнарбулак	857	442	415
с. Косбулак	464	244	220
с. Мадениет	427	202	225
с. Нура	288	116	172
Казыгуртский район			
сельское население	87875	44156	43719
Казыгуртский с.о.	13264	6462	6802
с. Казыгурт	13264	6462	6802
Алтынтобинский с.о.	6883	3471	3412
с. Алтынтобе	937	460	477
с. Аккум	300	154	146
с. Карабау	264	125	139
с. Каржан	4224	2147	2077
с. Косагаш	1115	559	556
с. Лесхоз	43	26	17
Жанабазарский с.о.	9989	5047	4942
с. Жанабазар	2656	1330	1326
с. Верхний Жылыбулак	614	323	291
с. Жанажол	694	357	337
с. Жанаталап	1083	556	527
с. Женис	265	125	140
с. 20 лет Казахской ССР	634	328	306
с. Карабастау	784	387	397
с. Тилектес	674	328	346
с. Улгили	2585	1313	1272
Кокебельский с.о.	7097	3684	3413
с. Кокебель	1564	811	753
с. Айнатас	1215	640	575
с. Жигерген	1222	629	593
с. Кызылата	549	279	270
с. Кызылбулак	266	138	128
с. Майбулак	1095	566	529
с. Тесиктобе	1050	543	507
с. Угам	136	78	58
Какпакский с.о.	4395	2242	2153
с. Какпак	4395	2242	2153
Карабауский с.о.	5055	2513	2542
с. Карабау	1056	525	531
с. Жанатурмыс	2078	1027	1051
с. Жумысшы	550	276	274
с. Ушбулак	1371	685	686

Численность и размещение населения в РК

Численность населения по сельским населенным пунктам

	Оба пола	Мужчины	Женщины
Кызылкиянский с.о.	6451	3231	3220
с. Калинино	165	69	96
с. Комсомол	1015	503	512
с. Новостройка	4078	2079	1999
с. Ынталы	1193	580	613
Рабатский с.о.	9520	4794	4726
с. Рабат	3873	1952	1921
с. Амангельды	590	289	301
с. Атбулак	1573	768	805
с. Енбекши	1137	599	538
с. Жанаталап	224	118	106
с. Казыгурт	1260	631	629
с. Кызылдала	863	437	426
Турбатский с.о.	7959	3968	3991
с. Турбат	3419	1672	1747
с. Енбек	1277	628	649
с. Кызылдыхан	1716	890	826
с. Ондирис	1547	778	769
Шанакский с.о.	3283	1680	1603
с. Шанак	1505	745	760
с. Акжар	975	519	456
с. Старый Шанак	415	210	205
ст. Чанак	214	110	104
с. Ызабулак	174	96	78
Шарапхананский с.о.	7401	3717	3684
с. Шарапхана	3897	1946	1951
с. Бакабулак	226	115	111
с. Жинишке	1020	515	505
с. Майлыюшак	680	324	356
с. им. Махамбет Утемисова	1227	634	593
с. Талдыбулак	351	183	168
Шарбулакский с.о.	6578	3347	3231
с. Шарбулак	2862	1467	1395
с. Крупское	819	411	408
с. Кызылту	693	359	334
с. Ленино	1600	809	791
с. Ленинжолы	604	301	303
Мактааральский район			
сельское население	172012	86264	85748
Абайский с.о.	7047	3472	3575
с. Дружба Народов	2172	1069	1103
с. Плодовиноградное	1362	680	682
с. Прибрежное	1093	572	521
с. Степное	1550	739	811
с. Строительное	870	412	458

Численность населения по сельским населенным пунктам

	Оба пола	Мужчины	Женщины
Абайский с.о.	11265	5638	5627
с. 3 Интернационал	3060	1543	1517
с. Водное	277	138	139
с. Достык	2298	1145	1153
с. Интернациональное	2313	1174	1139
с. Красный Луч	1330	677	653
с. Советабад	1987	961	1026
Алгабасский с.о.	3717	1836	1881
с. Алгабас	1777	885	892
с. Еркинабад	538	276	262
с. Соцкурылыс	1402	675	727
Арайский с.о.	10034	5023	5011
с. Абай	1159	587	572
с. Акжайлау	159	79	80
с. Амангельды	131	79	52
с. Ауэзово	188	93	95
с. Достык	127	71	56
с. Джамбул	134	70	64
с. Жданово	1099	542	557
с. Крупское	935	458	477
с. Кызыласкер	670	341	329
с. Муратбаево	991	493	498
с. Октябрь	1688	855	833
с. Сейфуллино	1197	586	611
с. Утиртобе	1556	769	787
Енбекшинский с.о.	5605	2793	2812
с. Жантаксай	515	260	255
с. Жанатурмыс	295	155	140
с. Красный Октябрь	1039	505	534
с. Танирбергена Жайлыбаева	2320	1139	1181
с. Фрунзе	1003	512	491
с. 60 лет Казахстана	433	222	211
Жамбылский с.о.	8014	4022	3992
с. Жамбыл	2619	1277	1342
с. Жалын	223	109	114
с. Кенесшиллы	2218	1130	1088
с. Прогресс	2954	1506	1448

Численность и размещение населения в РК

Численность населения по сельским населенным пунктам

	Оба пола	Мужчины	Женщины
Джамбулский с.о.	9256	4642	4614
с. Джамбул	322	168	154
с. Большевик	908	447	461
с. Бирлик	722	362	360
с. Достык	836	413	423
с. Жанадала	1468	740	728
с. Жданово	1049	504	545
с. Женис	577	283	294
с. Кирпичное	356	177	179
с. Карсыауыл	236	127	109
с. Кызылтан	639	321	318
с. Ленинабад	923	460	463
с. Сайлау	322	173	149
с. Чкалово	898	467	431
Жанааульский с.о.	11098	5580	5518
с. 22 Партсъезд	1954	993	961
с. Гвардейское	833	408	425
с. Красная Звезда	1244	619	625
с. Карой	956	480	476
с. Тельман	2008	972	1036
с. Ынтымак	4103	2108	1995
Жанажолский с.о.	7422	3734	3688
с. Новый Путь	722	337	385
с. Достык	57	31	26
с. Женис	1492	752	740
с. Кирово	1012	518	494
с. Каракожа	-	-	-
с. Найман Бухарбай	260	130	130
с. Политотдел	1762	893	869
с. Фирдоуси	1499	739	760
с. Целинное	618	334	284
Жылысусский с.о.	10146	5185	4961
с. Аль Фараби	836	446	390
с. Женис	1858	955	903
с. Минеральные Воды	3752	1878	1874
с. Ильич	1593	832	761
с. Сейфуллино	1010	510	500
с. Ушинское	1097	564	533

Численность населения по сельским населенным пунктам

	Оба пола	Мужчины	Женщины
Иржарский с.о.	8182	4030	4152
с. 15 лет Казахской ССР	199	104	95
с. Абай	358	163	195
с. Иржар	1314	672	642
с. Красный Авангард	839	399	440
с. Махтажан	1253	626	627
с. Маяк	2187	1056	1131
с. Первое Мая	810	405	405
с. Победа	991	490	501
с. Рахимово	231	115	116
Куйбышевский с.о.	7554	3855	3699
с. Куйбышево	2072	1079	993
с. Алимбетово	36	19	17
с. Гагарино	58	29	29
с. Габдуллино	19	11	8
с. Жемисти	1133	539	594
с. Жибекши	25	13	12
с. 40 лет Победы	1310	653	657
с. Калпаксай	61	33	28
с. Когалы	990	498	492
с. Махташы	779	419	360
с. Прали	32	18	14
с. Талапты	727	375	352
с. Тамды	87	51	36
с. Целина	225	118	107
Каракайский с.о.	7593	3865	3728
с. Каракайское	1311	664	647
с. Батырхан	-	-	-
с. Енбек	-	-	-
с. Жорабек	-	-	-
с. Заветы Ленина	2605	1329	1276
с. Караозек	2396	1211	1185
с. Орыс Кудук	-	-	-
с. Серикбай	-	-	-
с. Целинное	1281	661	620
Кызылкумский с.о.	8164	4088	4076
с. 9 Мая	398	210	188
с. Актобе	623	305	318
с. Алгабас	570	285	285
с. Ворошилово	359	189	170
с. Гагарино	102	52	50
с. Енбекши	2816	1386	1430
с. Кирова	279	140	139
с. Коммунизм	370	191	179
с. Комсомольский	291	158	133
с. Куйбышево	299	154	145
с. Кызылту	389	190	199
с. Ленинжол	199	100	99
с. Махталы	390	197	193
с. Первомайское	519	258	261
с. Целинное	152	78	74
с. Юбилейное	408	195	213

Численность и размещение населения в РК

Численность населения по сельским населенным пунктам

	Оба пола	Мужчины	Женщины
Кызылтуский с.о.	5341	2738	2603
с. Кызылту	1142	577	565
с. 30 лет Казахской ССР	961	479	482
с. Каракир	710	367	343
с. Ленино	800	416	384
с. Махталы	719	375	344
с. Ынталы	557	280	277
с. Юбилейное	452	244	208
Ленинжолский с.о.	4353	2223	2130
с. Ленинжолы	1520	781	739
с. Жанаталап	1162	611	551
с. Канрад	1671	831	840
Махтааральский с.о.	13194	6478	6716
с. 22 Партсъезда	1204	615	589
с. Акалтын	651	293	358
с. Амангельды	161	83	78
с. Аль Фарابي	554	275	279
с. Держинский	1720	816	904
с. Дружба	1648	820	828
с. Эмбекши	161	79	82
с. Жулдыз	208	109	99
с. Интернациональное	352	169	183
с. Искра	172	89	83
с. Коминтерн	2106	1040	1066
с. 40 лет Казахской ССР	675	352	323
с. Октябрьской Революции	1581	772	809
с. Первое Мая	1235	588	647
с. Правда	667	328	339
с. Спутник	99	50	49
Махталинский с.о.	7547	3867	3680
с. Махталы	1372	704	668
с. Алтынсарино	777	364	413
с. Багарное	235	117	118
с. Жанадала	251	120	131
с. Железнодорожное	379	201	178
с. Кирово	332	180	152
с. Коммунизм	917	474	443
с. Муратбаево	1193	633	560
с. Победа	57	35	22
с. Целина	264	133	131
с. Целина 1	272	149	123
с. Чехово	1498	757	741
Прогресский с.о.	5914	2914	3000
с. 30 лет Казахской ССР	1290	634	656
с. Джамбул	696	353	343
с. Ленино	1293	644	649
с. 40 лет Октября	911	441	470
с. Победа	1095	553	542
с. Прогресс	125	50	75
с. Ульгили	504	239	265

Численность населения по сельским населенным пунктам

	Оба пола	Мужчины	Женщины
Ынтымакский с.о.	9375	4686	4689
с. Енбекши	1238	608	630
с. Жанааул	315	162	153
с. Национальное	1141	604	537
с. Победа	723	369	354
с. Победа	1724	838	886
с. Социализм	1070	533	537
с. Талапты	1386	673	713
с. Фрунзе	678	320	358
с. Энгельс	1100	579	521
Ынтымакский с.о.	11191	5595	5596
с. Абибола	1154	540	614
с. Алгабас	3168	1609	1559
с. Амангелды	1900	952	948
с. Джамбул	1292	654	638
с. Карла Маркса	929	466	463
с. Курманата	2748	1374	1374
Ордабасынский район			
сельское население	80799	40630	40169
Темирлановский с.о.	11554	5673	5881
с. Темирлановка	11554	5673	5881
Бадамский с.о.	13148	6669	6479
с. Бадам	5012	2499	2513
с. Алтынтобе	808	394	414
с. Еспесай	51	28	23
с. Итарка	54	22	32
с. Кокбулак	1266	660	606
с. Карабастау	184	98	86
с. Кызылту	1677	872	805
с. Ордабасы	1103	545	558
с. Панфилово	1531	804	727
с. Первое Мая	1462	747	715
Бугунский с.о.	4055	2044	2011
с. Бугунь	3752	1897	1855
с. Кемер	303	147	156
Буржарский с.о.	8542	4293	4249
с. Бирлик	576	292	284
с. Джамбул	936	491	445
с. Кайнар	3099	1524	1575
с. Калаш	281	140	141
с. Теспе	486	241	245
с. Уялыжар	1921	961	960
с. Ыкластемир	788	411	377
с. Интымак	455	233	222
Женисский с.о.	2180	1129	1051
с. Женис	2020	1055	965
с. Целина	160	74	86

Численность и размещение населения в РК

Численность населения по сельским населенным пунктам

	Оба пола	Мужчины	Женщины
Караспанский с.о.	12153	6119	6034
с. Караспан	419	215	204
с. Акпан	49	26	23
с. Бейсен	297	139	158
с. Большевик	696	363	333
с. Ермоловка	1375	695	680
с. Жулдыз	205	103	102
с. Казарма	176	93	83
с. Комсомол	1088	556	532
с. Кольтоган	1243	599	644
с. Караспан	1217	637	580
с. Караспанское	3221	1596	1625
с. Ленино	232	119	113
с. Мадениет	248	125	123
с. Пахташи	848	437	411
с. Социализм	839	416	423
Каракумский с.о.	3068	1554	1514
с. Каракум	3068	1554	1514
Мунайтпасовский с.о.	7170	3615	3555
с. Амангельды	1060	542	518
с. Боралдай	383	190	193
с. Коммунизм	2204	1097	1107
с. Коктобе	1550	819	731
с. Ленинту	1608	787	821
с. Соцкогам	365	180	185
Торткольский с.о.	11343	5722	5621
с. Тортколь	5991	3016	2975
с. Аксоры	163	86	77
с. Арыстанды	502	257	245
с. Енбекши	460	235	225
с. Жайылма	376	178	198
с. Кызылжар	1369	683	686
с. Кызылту	598	315	283
с. Ленино	643	314	329
с. Нура	255	134	121
с. Спатаево	986	504	482
Шубарский с.о.	7586	3812	3774
с. Чубар	2664	1336	1328
с. Аккойлы	298	144	154
с. Березовка	2305	1157	1148
с. Жусансай	627	334	293
с. Октябрь	244	124	120
с. Токсансай	1448	717	731
Отрарский район			
сельское население	54017	27217	26800
Шаульдерский с.о.	8561	4242	4319
с. Шаульдер	8561	4242	4319

Численность населения по сельским населенным пунктам

	Оба пола	Мужчины	Женщины
Актюбинский с.о.	2546	1294	1252
с. Аккум	2546	1294	1252
с. Аманбай	-	-	-
с. Жосалы	-	-	-
с. Орынбай	-	-	-
Балтакольский с.о.	4363	2193	2170
с. Балтаколь	2994	1513	1481
с. Аколь	433	213	220
с. Босага	-	-	-
с. Жаугашты	11	3	8
с. Колкудык	925	464	461
Коксарайский с.о.	5276	2683	2593
с. Коксарай	4090	2072	2018
с. Жанкел	268	145	123
с. Шенгельды	581	288	293
с. Ызақоль	337	178	159
Караконырский с.о.	4986	2507	2479
с. Караконыр	2247	1133	1114
с. Актобе	1447	715	732
с. Арысь	405	212	193
с. Бесторангыл	-	-	-
с. Ильич	188	91	97
с. Караконыр	169	95	74
с. Костуин	211	104	107
с. Сырдарья	319	157	162
Ходжатагайский с.о.	3216	1602	1614
с. Ходжатагай	2040	990	1050
с. Байтогай	719	372	347
с. Булак	252	142	110
с. Дарбаза	205	98	107
Маякумский с.о.	3891	1999	1892
с. Маякум	2626	1342	1284
с. Аккум	145	90	55
с. Бестам	175	92	83
с. Босага	-	-	-
с. Ешкикора	294	145	149
с. Костерек	651	330	321
Отрарский с.о.	6316	3211	3105
с. Отрар	1366	717	649
с. Арысь	2987	1510	1477
с. Коммунизм	1022	523	499
с. Каргалы	941	461	480
Талаптинский с.о.	7535	3884	3651
с. Талапты	1085	541	544
с. Кокмардан	2214	1132	1082
с. Когам	1647	856	791
с. Кызылту	489	261	228
с. Ленино	1183	609	574
с. Сарыколь	281	148	133
с. Ынталы	636	337	299

Численность и размещение населения в РК

Численность населения по сельским населенным пунктам

	Оба пола	Мужчины	Женщины
Тимурский с.о.	4704	2346	2358
с. Тимур	4340	2149	2191
с. Акшокат	105	55	50
с. Ескора	-	-	-
с. Отрабат	152	92	60
Разъезд 37	51	26	25
с. Узынкудук	56	24	32
Шиликский с.о.	2623	1256	1367
с. Шилик	1590	757	833
с. Ақдала	-	-	-
с. Старый Шилик	1033	499	534
Сайрамский район			
сельское население	217560	108764	108796
Беловодский с.о.	26457	12757	13700
с. Аксу	23620	11362	12258
с. Манкент	1030	485	545
с. Чапаево	1807	910	897
Акбулакский с.о.	5267	2580	2687
с. Акбулак	3091	1463	1628
с. Утемыш	1209	630	579
с. Шапрашты	967	487	480
Арысский с.о.	5968	3042	2926
с. Кожакорган	4338	2204	2134
с. Нуржанкорган	1630	838	792
Бадамский с.о.	5188	2551	2637
с. Бадам	3798	1859	1939
с. Айколь	327	168	159
с. Актас	317	168	149
с. Лесхоз	746	356	390
Жанаталапский с.о.	6366	3090	3276
с. Жанаталап	1838	891	947
с. Плодовое	1621	799	822
с. Фабричное	2494	1206	1288
с. Черноводск	413	194	219
Жулдызский с.о.	11517	5728	5789
с. Жулдуз	926	433	493
с. Актас	69	32	37
с. Бадам 2	2570	1283	1287
с. Ворошилова	4442	2224	2218
с. Орджиникидзе	3510	1756	1754
Жибекжолинский с.о.	4281	2137	2144
с. Машат	599	304	295
с. Притрактное	2547	1257	1290
с. Сихым	1135	576	559

Численность населения по сельским населенным пунктам

	Оба пола	Мужчины	Женщины
Кайнарбулакский с.о.	10547	5274	5273
с. Кайнарбулак	1576	805	771
с. Карла Маркса	977	496	481
с. Комешбулак	3788	1875	1913
с. Крупское	1035	521	514
с. Ленино	297	160	137
с. 40 лет Октября	812	409	403
с. Ошақты	433	211	222
с. Прудхоз	130	73	57
с. Чиркино	1499	724	775
Карабулакский с.о.	28669	14731	13938
с. Карабулак	28669	14731	13938
Карамуртский с.о.	9619	4875	4744
с. Карамурт	8188	4166	4022
с. Низамабат	1431	709	722
Карасуский с.о.	14900	7389	7511
с. Карасу	7432	3651	3781
с. Акбай	1676	854	822
с. Бескөпе	276	138	138
с. Кызылкістау	513	262	251
с. Кызылту	1020	499	521
с. Мартобе	2808	1373	1435
с. Николаевка	831	431	400
с. Новоселовка	283	150	133
с. Покатиловка	61	31	30
Каратобинский с.о.	10527	5233	5294
с. Абдилабад	1362	689	673
с. Бадам	2643	1297	1346
с. Коммунизм	5216	2579	2637
с. Турдыбат	1306	668	638
Кызыласскерский с.о.	4265	2160	2105
с. Кызыласскер	2065	1050	1015
с. Кызылжар	323	171	152
с. Кызыл Октябрь	1362	672	690
с. Оймаут	515	267	248
Кызылкішлакский с.о.	12382	6343	6039
с. Кызылкішлак	5235	2712	2523
с. Жанатурмыс	396	204	192
с. Жданово	2663	1348	1315
с. Кызыл Казахстан	794	382	412
с. Мадани	661	337	324
с. Пахтазарібдар	1749	907	842
с. Теспе	488	253	235
с. Шапрашты	396	200	196
Манкентский с.о.	20665	10395	10270
с. Манкент	19137	9622	9515
с. Аккала	1528	773	755

Численность населения по сельским населенным пунктам

	Оба пола	Мужчины	Женщины
Сайрамский с.о.	33098	16657	16441
с. Сайрам	25408	12779	12629
с. Артель	4084	2070	2014
с. Каражол	1119	556	563
с. Кызылсу	1395	693	702
с. Пахтакор	1092	559	533
Тассайский с.о.	7844	3822	4022
с. Достык	823	407	416
с. Калинино	2076	993	1083
с. Кызылсай	500	249	251
с. Лапшино	4106	2009	2097
с. Опытная станция	339	164	175
Сарыагашский район			
сельское население	184780	92905	91875
Абайский с.о.	15454	7557	7897
с. Абай	15454	7557	7897
Акжарский с.о.	5014	2518	2496
с. Акжар	4118	2076	2042
с. Бағыж	896	442	454
с. Коскудук	-	-	-
с. Узынбулак	-	-	-
Актюбинский с.о.	16056	8048	8008
с. 22 Партсъезд	572	295	277
с. Акжар	593	285	308
с. Ворошилово	1706	833	873
с. Горький	550	281	269
с. Кирово	766	379	387
с. Когерту	368	182	186
с. Каратобе	1563	774	789
с. Кияжол	535	277	258
с. Кызыласкер	3253	1627	1626
с. Ленино	1262	636	626
с. Муратбаево	1611	841	770
с. Октябрь	594	307	287
с. Социалистик Казахстан	1157	558	599
с. Ынтымак	1526	773	753
Алимтауский с.о.	1950	1004	946
с. Алимтау	1191	616	575
с. Жайдаккудук	247	131	116
с. Коктал	187	98	89
с. Таскудук	325	159	166
Бозайский с.о.	1876	939	937
с. Бозай	1024	525	499
с. Тартогай	89	44	45
с. Тентексай	698	339	359
с. Шолантобе	65	31	34

Численность населения по сельским населенным пунктам

	Оба пола	Мужчины	Женщины
Бирлесуский с.о.	3234	1620	1614
с. 28 Гвардейцев	736	346	390
с. 60 Летия Октября	1924	983	941
с. Садовое	359	173	186
с. Целинное	215	118	97
Бирликский с.о.	4926	2484	2442
с. Бирлик	2312	1168	1144
с. Жанатиршилик	1477	751	726
с. Коммунизм	265	126	139
с. Курозек	224	110	114
с. Мадениет	122	59	63
с. Социализм	274	144	130
с. Ушагаш	252	126	126
Биртелекский с.о.	12445	6338	6107
с. 15 летия Казахстана	1063	541	522
с. Аккурган	1130	577	553
с. Амангельды	1122	578	544
с. Азербайджан	520	272	248
с. Буденное	702	368	334
с. Димитрово	-	-	-
с. Жанакурылыс	186	96	90
с. Жанаомир	-	-	-
с. Женис	953	458	495
с. Жолбасшы	609	300	309
с. Игилик	584	298	286
с. Курылыс	208	120	88
с. Кызыл Октябрь	1017	513	504
с. Терисарык	627	328	299
с. Чапаево	1374	694	680
с. Шукырсай	1257	638	619
с. Энгельс	1093	557	536
Дарбазинский с.о.	6960	3499	3461
с. Дарбаза	3377	1664	1713
с. Жанааул	905	455	450
с. Куруксай	280	151	129
Разъезд 50	44	23	21
Разъезд 51	174	82	92
Разъезд 52	1014	525	489
с. Сарысу	249	126	123
с. Таскудук	656	341	315
с. Ызақудук	261	132	129
Дербисекский с.о.	10383	5297	5086
с. Дербисек	9662	4908	4754
с. Атамекен	674	366	308
с. Ашикудук	47	23	24
с. Кызкудук	-	-	-

Численность и размещение населения в РК

Численность населения по сельским населенным пунктам

	Оба пола	Мужчины	Женщины
Жамбылский с.о.	2551	1328	1223
с. Жамбыл	852	439	413
с. Ашикуль	692	364	328
с. Байгабыл	85	41	44
с. Калгансыр	647	353	294
с. Майдабозай	275	131	144
Жартытобинский с.о.	11577	5835	5742
с. Бостандык	1949	967	982
с. Курама	1468	753	715
с. Стаханово	2131	1070	1061
с. Тонкерис	1500	769	731
с. Ынтымак	4529	2276	2253
Жемистинский с.о.	1664	804	860
с. Жемисти	571	281	290
с. Тын	1093	523	570
Жузумдикский с.о.	2952	1500	1452
с. Бирлесу	78	46	32
с. Канал	202	112	90
с. Карла Маркса	2502	1259	1243
с. Онтустик	170	83	87
Жибекжолинский с.о.	12580	6292	6288
с. Жибек Жолы	5674	2832	2842
с. Ворошилово	1285	649	636
с. Жанакурлыс	560	279	281
с. Жанатурмыс	1379	715	664
с. Калинино	209	97	112
с. Красный Водопад	563	268	295
с. 13 лет Казахской ССР	696	350	346
с. Соксок	14	7	7
с. Социализм	2200	1095	1105
Жилгинский с.о.	8591	4366	4225
с. Жилга	3479	1745	1734
с. Капанза	269	142	127
с. Каракалпак	934	484	450
с. Кызылабад	188	99	89
Разъезд 49	34	17	17
с. Северная Казарма	582	284	298
с. Чайхана	362	187	175
с. Ченгельды	1764	900	864
с. Шымырбай	691	366	325
с. Южная Казарма	288	142	146

Численность населения по сельским населенным пунктам

	Оба пола	Мужчины	Женщины
Ильичевский с.о.	14257	7106	7151
с. Ильич	1773	866	907
с. Алгабас	653	320	333
с. Белый Дом	217	112	105
с. Бескудук	62	35	27
с. Дархан	1427	704	723
с. Жанаарык	1303	648	655
с. Жанаталап	571	280	291
с. Карла Маркса	2935	1466	1469
с. Келес	892	440	452
с. Култума	234	119	115
с. Кызыл Казахстан	405	222	183
с. Мичурино	583	296	287
с. Ортатобе	372	190	182
с. 22 Партсъезд	2330	1159	1171
с. Темерши	500	249	251
Капланбекский с.о.	12536	6234	6302
с. Горное	4353	2116	2237
с. Жанаарык	1092	524	568
с. Зах	204	114	90
с. 20 лет Казахской ССР	1005	491	514
с. Ленинжолы	1512	772	740
с. Таскулак	1742	907	835
с. Целина	409	210	199
с. Чичерино	2219	1100	1119
Кошкаратинский с.о.	12753	6418	6335
с. Алгабас	513	257	256
с. Бескубыр	1801	911	890
с. Вторая Пятилетка	405	191	214
с. Джамбул	629	309	320
с. Жанаконыс	703	362	341
с. Калинино	307	172	135
с. Клим	566	296	270
с. Коммуна	2320	1140	1180
с. Кызылту	1300	651	649
с. Махташа	703	344	359
с. Первое Мая	2537	1274	1263
с. Ушкын	454	247	207
с. Шыныр	515	264	251
Кзылжарский с.о.	5196	2604	2592
с. Кызылжар	4226	2122	2104
с. Бездак	-	-	-
с. Жаскешу	970	482	488
с. Таскулак	-	-	-
с. Теректы	-	-	-

Численность населения по сельским населенным пунктам

	Оба пола	Мужчины	Женщины
Ленинжолский с.о.	3957	2018	1939
с. Ленинжолы	2740	1405	1335
с. Кауыншы	1217	613	604
Ошактинский с.о.	10292	5224	5068
с. Ошакты	1558	776	782
с. Большевик	775	378	397
с. Енбек	214	97	117
с. Жетитобе	1306	664	642
с. Коминтерн	1569	785	784
с. Каратал	311	158	153
с. Коныртобе	1783	898	885
с. Кызылжұлдыз	203	111	92
с. Орджиникидзе	1170	611	559
с. Санырау	297	142	155
с. Сарыжылга	85	42	43
с. Фрунзе	85	47	38
с. Хлоппункт	936	515	421
Тегисшильский с.о.	3815	1943	1872
с. Тегисшиль	621	289	332
с. Абай	1943	1006	937
с. Коктобе	268	146	122
с. Мадениет	983	502	481
Ушкинский с.о.	3761	1929	1832
с. Достык	809	408	401
с. Комсомол	2758	1429	1329
с. Коралас	194	92	102
Сузакский район			
сельское население	41042	20888	20154
Чулаккурганский с.о.	8727	4433	4294
с. Чулаккурган	8727	4433	4294
Жартытобинский с.о.	3339	1697	1642
с. Жартытобе	1463	733	730
с. Акколтык	952	496	456
с. Бабаата	914	463	451
с. Таскомирсай	10	5	5
Жуантобинский с.о.	1860	959	901
с. Жуантобе	1796	930	866
с. Бостам	-	-	-
с. Конратарык	64	29	35
Каракурский с.о.	2773	1412	1361
с. Каракур	2105	1071	1034
с. Кызылбайрак	337	176	161
с. Отгон Бестам	-	-	-
с. Шага	331	165	166
Каратауский с.о.	1900	966	934
с. Аксумбе	420	211	209
с. Бакырлы	1228	624	604
с. Сарыжаз	252	131	121

Численность населения по сельским населенным пунктам

	Оба пола	Мужчины	Женщины
Кумкентский с.о.	3275	1658	1617
с. Кумкент	2038	1041	997
с. Кызылканат	459	220	239
с. Кызылколь	778	397	381
Кыземшекская п.а.	444	227	217
с. Тайконыр	444	227	217
Сузакский с.о.	6923	3502	3421
с. Сузак	3635	1835	1800
с. Коктобе	606	308	298
с. Какпансор	162	87	75
с. Шакырык	1905	971	934
с. Интымак	615	301	314
Сызганский с.о.	3990	2062	1928
с. Сызган	563	283	280
с. Босбулак	294	159	135
с. Женис	972	493	479
с. Кайнар	784	408	376
с. Козмолдак	1377	719	658
Тастинский с.о.	1485	775	710
с. Тасты	1349	701	648
с. Кылты	136	74	62
Таукентская п.а.	177	86	91
с. Айгене	177	86	91
Терискейский с.о.	5029	2533	2496
с. Терискей	3720	1886	1834
с. Абай	471	230	241
с. Балдысу	295	145	150
с. Жеткеншек	348	165	183
с. Карабулак	195	107	88
Чуйский с.о.	1120	578	542
с. Чу	1120	578	542
с. Андижан	-	-	-
с. Жолоткен	-	-	-
с. Торыустаган	-	-	-
Толембийский район			
сельское население	86357	43631	42726
Акжарский с.о.	3018	1499	1519
с. Акжар	3018	1499	1519
Аккумский с.о.	3825	2011	1814
с. Жанаулым	1228	654	574
с. Кызыласкер	1223	648	575
с. Момынай	1374	709	665

Численность и размещение населения в РК

Численность населения по сельским населенным пунктам

	Оба пола	Мужчины	Женщины
Алатауский с.о.	6996	3569	3427
с. Алатау	1689	857	832
с. Екпинди	1120	556	564
с. Жанатурмыс	360	188	172
с. Карла Маркса	1399	723	676
с. Колбастау	24	15	9
с. Қорған	432	221	211
с. Косағаш	502	266	236
с. Нысамбек	563	286	277
с. Скреплевка	214	108	106
с. Тасарық	343	181	162
с. Шубарағаш	350	168	182
Первомайский с.о.	14846	7465	7381
с. Первомаевка	5542	2769	2773
с. Алғабас	1081	530	551
с. Бейнеткеш	889	447	442
с. Жанажол	144	77	67
с. Камшак	3695	1852	1843
с. Кызыласкер	1602	841	761
с. Социал	-	-	-
с. Тайғана	839	419	420
с. Ынтымақ	1054	530	524
Галкинский с.о.	4256	2160	2096
с. Галкино	2401	1224	1177
с. Жанақуш	152	79	73
с. Қарақия	191	90	101
с. Қызыл Пресс	592	291	301
с. Фрунзе	920	476	444
Верхнеаксуский с.о.	2950	1479	1471
с. Мадани	1370	673	697
с. Сарқырама	1580	806	774
Коксаекский с.о.	10826	5373	5453
с. Коксаек	6060	2965	3095
с. Алтынбастау	218	110	108
с. Жинишке	438	213	225
с. Кирпичный	299	160	139
с. Қазақстан	2083	1055	1028
с. Коксаек	1591	809	782
с. Поповка	137	61	76

Численность населения по сельским населенным пунктам

	Оба пола	Мужчины	Женщины
Казгуртский с.о.	24456	12278	12178
с. Абай	570	286	284
с. Акбастау	1181	622	559
с. Ангарата	1297	667	630
с. Достык	2074	1044	1030
с. Ельтай	1484	747	737
с. Жыланбузган	2088	1025	1063
с. Карьер	602	300	302
с. Кызылканат	941	471	470
с. Кызыл Октябрь	1381	704	677
с. Маятас	2349	1170	1179
с. Нестеровка	322	169	153
с. Пролетаровка	1275	660	615
с. Султанрабат	3775	1891	1884
с. Таскешу	1800	870	930
с. Текесу	496	253	243
с. Тогыс	2415	1205	1210
с. Уйымшыл	406	194	212
Каратобинский с.о.	4228	2198	2030
с. Балдырбек	656	345	311
с. Кызылжалау	467	241	226
с. Майбулак	868	452	416
с. Советское	1728	905	823
с. Тонкерис	509	255	254
Каскасуйский с.о.	4253	2180	2073
с. Каскасу	638	325	313
с. Вторая Пятилетка	1956	1000	956
с. Керегетас	323	156	167
с. Конесарык	1336	699	637
Когалинский с.о.	3053	1564	1489
с. Алшалы	325	166	159
с. Диханкуль	1422	721	701
с. Каратюбе	135	78	57
с. Узунарык	1171	599	572
Тасарыкский с.о.	3650	1855	1795
с. Тасарык	1406	706	700
с. Жамбыл	671	350	321
с. Каратобе	-	-	-
с. Онтустик	566	298	268
с. Ханарык	1007	501	506
Тюлькубасский район			
сельское население	71496	35314	36182
Ванновский с.о.	17512	8280	9232
с. им. Турара Рыскулова	15182	7130	8052
с. Кизень	546	274	272
с. им. Максима Горького	1784	876	908

Численность и размещение населения в РК

Численность населения по сельским населенным пунктам

	Оба пола	Мужчины	Женщины
Акбийкский с.о.	3307	1673	1634
с. Акбиик	1589	813	776
с. Кулан	1371	685	686
с. Сартур	347	175	172
Амангельдинский с.о.	3186	1565	1621
с. Амангельды	631	317	314
с. Жыланды	419	191	228
с. Кабанбай	247	124	123
с. Карабастау	151	76	75
с. Тастумсык	1738	857	881
Арысский с.о.	2699	1345	1354
с. Кереит	1476	746	730
с. Кайыршақты	56	32	24
с. Махталы	1167	567	600
Балыктинский с.о.	7824	4018	3806
с. Балыкты	4073	2072	2001
с. Абай	1295	690	605
с. Калинино-1	645	338	307
с. Урбулак	1199	618	581
с. Чапаево	612	300	312
Джабаглинский с.о.	2400	1194	1206
с. Абаил	218	111	107
с. Новониколаевка	1935	956	979
Разъезд 115	247	127	120
Жаскешуский с.о.	5527	2791	2736
с. Жаскешу	4169	2090	2079
с. Жанзаково	211	107	104
с. Рыскул	951	485	466
с. Пстели	196	109	87
Кельтемашатский с.о.	3972	1997	1975
с. Кельтемашат	603	308	295
с. Аксай	77	38	39
с. Даубаба	112	58	54
с. Дмитрово	658	333	325
с. Кершетас	1567	786	781
с. Когалы	281	140	141
с. Сеславино	674	334	340
Кемербастауский с.о.	3989	2018	1971
с. Кемербастау	817	413	404
с. Алгабас	892	448	444
с. Второй Тюлькубас	841	443	398
с. Ельтай	663	318	345
с. Кумысбастау	505	261	244
с. Майликент	230	116	114
Разъезд 117	41	19	22

Численность населения по сельским населенным пунктам

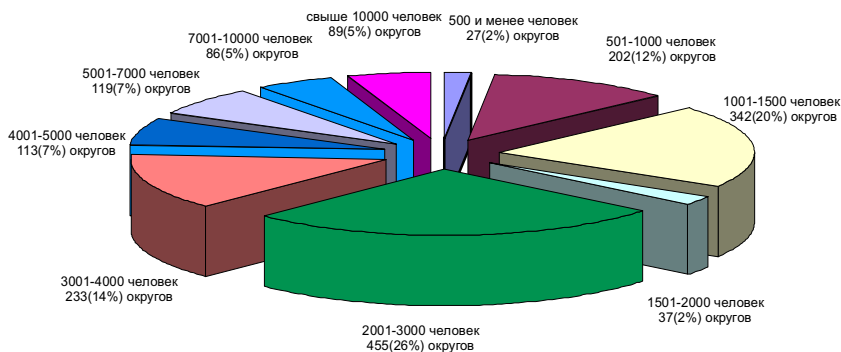
	Оба пола	Мужчины	Женщины
Машатский с.о.	3897	1977	1920
с. Машат	1260	645	615
с. Енбек	731	372	359
с. Енбекши	418	202	216
с. Жанакогам	1120	570	550
с. Кызылбастау	368	188	180
Мичуринский с.о.	5609	2693	2916
с. Мичурино	3305	1598	1707
с. Каучук	845	425	420
с. Кенаф	774	324	450
с. Кожамберды	685	346	339
Рыскуловский с.о.	5448	2734	2714
с. Азатлык	3283	1636	1647
с. Жанаталап	333	176	157
с. Кызыласкер	262	144	118
с. Чукурбулак	1570	778	792
Састобенская п.а.	2063	1021	1042
с. Кзылту	457	233	224
с. Ынтымак	1606	788	818
Тюлькубасская п.а.	718	354	364
с. Ирсу	212	112	100
с. Коктерек	506	242	264
Чакпакский с.о.	3345	1654	1691
с. Шакпак Баба	3087	1532	1555
Разъезд 114	258	122	136
Шардаринский район			
сельское население	38872	19920	18952
Акшенгельдинский с.о.	3424	1734	1690
с. Ак Алтын	2031	1030	1001
с. 60 лет Казахстана	1393	704	689
Достыкский с.о.	2738	1433	1305
с. Достык	2738	1433	1305
Жаушикумский с.о.	1802	954	848
с. Жаушикум	1417	755	662
с. Багисколь	24	12	12
с. Жаушикум	160	81	79
с. Калгансыр	37	16	21
с. Куйган	164	90	74
Коксуский с.о.	6679	3475	3204
с. Коксу	5618	2931	2687
с. Айдарколь Кашары	514	258	256
с. Басланды	222	117	105
с. Жоласар	311	157	154
с. Налибай	14	12	2

Численность и размещение населения в РК

Численность населения по сельским населенным пунктам

	Оба пола	Мужчины	Женщины
Коссейитский с.о.	4176	2152	2024
с. Коссейит	4176	2152	2024
Кызылкумский с.о.	1886	985	901
с. Кызылкум	1886	985	901
Сюткентский с.о.	2605	1304	1301
с. Сюткент	2562	1283	1279
с. Караозек	-	-	-
с. Шабырлы	43	21	22
Узынатынский с.о.	3528	1805	1723
с. Узыната	3528	1805	1723
Целиный с.о.	6723	3399	3324
с. Целинное	3160	1597	1563
с. Казахстан	3563	1802	1761
Шардаринский с.о.	5311	2679	2632
с. Чардара	4458	2245	2213
с. Акберди	212	108	104
с. Бимырза	117	61	56
с. Бозей	39	21	18
с. Куанкудук	431	220	211
с. Пшентобе	54	24	30

Распределение аульных/сельских округов по числу жителей в них



Группировка аульных/сельских округов по численности населения

	Всего аульных/сельских округов	в том числе в аульных/сельских округах с числом жителей				
		500 и менее	501-1000	1001-1500	1501-2000	2001-3000
Республика Казахстан	2036	27	202	342	370	455
Акмолинская	185	4	19	28	36	46
Актюбинская	112	-	8	19	30	37
Алматинская	234	-	8	23	30	53
Атырауская	56	-	-	5	6	23
Восточно-Казахстанская	224	3	17	30	42	69
Жамбылская	82	-	-	1	6	17
Западно-Казахстанская	154	-	17	29	44	35
Карагандинская	168	9	43	55	29	24
Костанайская	202	3	27	64	47	43
Кызылординская	77	-	3	8	11	23
Мангистауская	26	2	6	3	3	6
Павлодарская	166	5	36	48	37	26
Северо-Казахстанская	176	-	18	26	42	39
Южно-Казахстанская	174	1	-	3	7	14

Группировка аульных/сельских округов по численности населения

	в том числе в аульных/сельских округах с числом жителей				
	3001-4000	4001-5000	5001-7000	7001-10000	свыше 10000
Республика Казахстан	233	113	119	86	89
Акмолинская	26	16	7	2	1
Актюбинская	13	2	1	1	1
Алматинская	33	21	24	20	22
Атырауская	8	8	4	1	1
Восточно-Казахстанская	32	14	5	7	5
Жамбылская	11	8	13	11	15
Западно-Казахстанская	12	-	12	5	-
Карагандинская	2	4	2	-	-
Костанайская	12	3	1	2	-
Кызылординская	22	3	6	1	-
Мангистауская	3	1	-	-	2
Павлодарская	4	4	2	4	-
Северо-Казахстанская	28	10	9	3	1
Южно-Казахстанская	27	19	33	29	41

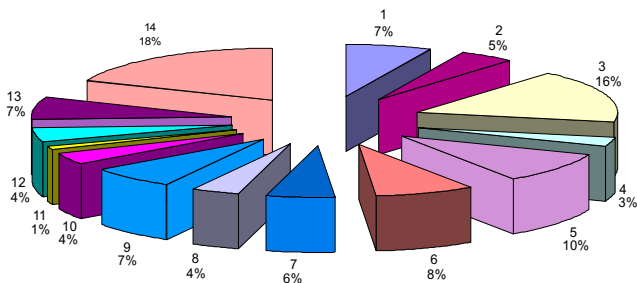
**Численность населения, проживающего
в аульных/сельских округах**

	Всего	в том числе в аульных/сельских округах с числом жителей				
		500 и менее	501-1000	1001-1500	1501-2000	2001-3000
Республика Казахстан	6292551	10082	160406	430971	647942	1105399
Акмолинская	443939	1288	14185	35883	61609	109100
Актюбинская	247444	-	6595	23968	51619	87760
Алматинская	1044165	-	6356	29329	54620	129997
Атырауская	182901	-	-	6339	10268	56888
Восточно-Казахстанская	616692	1249	13269	37959	74382	166682
Жамбылская	504466	-	-	1089	11323	41394
Западно-Казахстанская	362738	-	13728	37391	77282	85818
Карагандинская	248320	3523	33913	69028	50430	56319
Костанайская	362926	989	21291	80058	81731	104608
Кызылординская	217091	-	2453	10188	18928	57063
Мангистауская	67821	616	4894	3648	5283	13506
Павлодарская	295083	2078	28548	59769	64503	61730
Северо-Казахстанская	453615	-	15174	32581	73026	98009
Южно-Казахстанская	1245350	339	-	3741	12938	36525

**Численность населения, проживающего
в аульных/сельских округах**

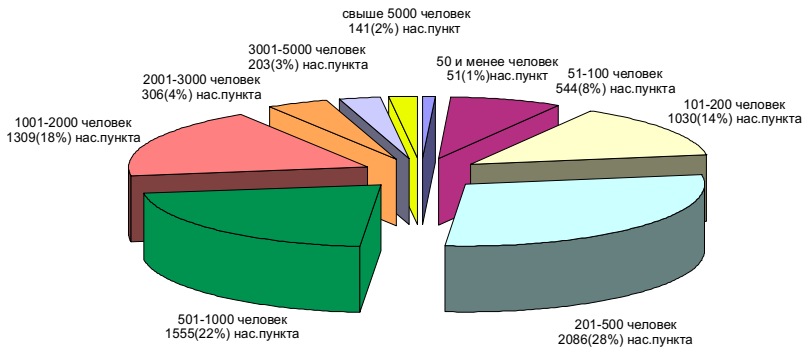
	в том числе в аульных/сельских округах с числом жителей				
	3001-4000	4001-5000	5001-7000	7001-10000	свыше 10000
Республика Казахстан	794359	501839	694354	707515	1239684
Акмолинская	86644	69423	40139	14502	11166
Актюбинская	44109	8673	5487	7666	11567
Алматинская	111162	95588	136008	168666	312439
Атырауская	27424	36908	25903	7118	12053
Восточно-Казахстанская	106636	62210	27752	58042	68511
Жамбылская	38049	34949	77503	95551	204608
Западно-Казахстанская	40811	-	69238	38470	-
Карагандинская	7371	17141	10595	-	-
Костанайская	41083	12880	6102	14184	-
Кызылординская	74286	13201	33565	7407	-
Мангистауская	10425	4913	-	-	24536
Павлодарская	14207	17922	11756	34570	-
Северо-Казахстанская	96973	43884	55644	24596	13728
Южно-Казахстанская	95179	84147	194662	236743	581076

Размещение сельского населения по регионам
(в % ко всему сельскому населению)



- | | |
|--------------------------|-------------------------|
| 1-Актолинская | 8-Карагандинская |
| 2-Актюбинская | 9-Костанайская |
| 3-Алматинская | 10-Кызылординская |
| 4-Атырауская | 11-Мангистауская |
| 5-Восточно-Казахстанская | 12-Павлодарская |
| 6-Жамбылская | 13-Северо-Казахстанская |
| 7-Западно-Казахстанская | 14-Южно-Казахстанская |

Распределение сельских населенных пунктов по числу жителей в них



**Группировка сельских населенных пунктов
по численности населения**

	Всего сельских населенных пунктов	в том числе в населенных пунктах с числом жителей			
		50 и менее	51-100	101-200	201-500
Республика Казахстан	7684	510	544	1030	2086
Акмолинская	729	45	49	95	242
Актюбинская	454	31	43	63	135
Алматинская	799	49	55	74	159
Атырауская	180	6	14	28	47
Восточно-Казахстанская	846	67	86	130	221
Жамбылская	366	1	12	34	82
Западно-Казахстанская	509	16	29	86	178
Карагандинская	524	69	59	97	128
Костанайская	779	47	61	144	236
Кызылординская	269	40	24	29	42
Мангистауская	49	1	-	6	15
Павлодарская	520	82	44	86	129
Северо-Казахстанская	764	35	44	97	290
Южно-Казахстанская	896	21	24	61	182

**Группировка сельских населенных пунктов
по численности населения**

	в том числе в сельских населенных пунктах с числом жителей				
	501-1000	1001-2000	2001-3000	3001-5000	свыше 5000
Республика Казахстан	1555	1309	306	203	141
Акмолинская	178	96	10	7	7
Актюбинская	95	67	11	2	7
Алматинская	132	177	64	57	32
Атырауская	24	35	15	6	5
Восточно-Казахстанская	149	134	30	17	12
Жамбылская	88	84	32	17	16
Западно-Казахстанская	91	86	7	6	10
Карагандинская	91	70	4	6	-
Костанайская	160	106	14	3	8
Кызылординская	36	57	35	6	-
Мангистауская	8	14	1	2	2
Павлодарская	98	65	5	5	6
Северо-Казахстанская	193	81	8	11	5
Южно-Казахстанская	212	237	70	58	31

**Численность населения, проживающего
в сельских населенных пунктах**

	Всего	в том числе в населенных пунктах с числом жителей			
		50 и менее	51-100	101-200	201-500
Республика Казахстан	6575823	13965	40752	156707	672508
Акмолинская	455844	1152	3620	14338	79388
Актюбинская	298884	859	3286	9435	43344
Алматинская	1093581	1631	3968	11211	53527
Атырауская	184165	203	1120	4305	15170
Восточно-Казахстанская	631279	1902	6517	19370	72612
Жамбылская	531901	50	914	5281	26391
Западно-Казахстанская	365039	555	2185	13848	58037
Карагандинская	251270	2117	4429	14610	40168
Костанайская	465625	1341	4466	21846	73527
Кызылординская	235230	812	1770	4439	14140
Мангистауская	67821	37	-	1033	4894
Павлодарская	295083	1694	3486	12858	40720
Северо-Казахстанская	451349	936	3357	14647	91053
Южно-Казахстанская	1248752	676	1634	9486	59537

**Численность населения, проживающего
в сельских населенных пунктах**

	в том числе в сельских населенных пунктах с числом жителей				
	501-1000	1001-2000	2001-3000	3001-5000	свыше 5000
Республика Казахстан	1138094	1804258	738886	776838	1233815
Акмолинская	130025	131951	23224	27586	44560
Актюбинская	68326	90946	25645	8669	48374
Алматинская	97694	256197	155531	217932	295890
Атырауская	16596	52903	35383	21468	37017
Восточно-Казахстанская	105693	183723	68485	67001	105976
Жамбылская	61861	123176	80449	63393	170386
Западно-Казахстанская	67295	118113	17744	24979	62283
Карагандинская	66118	89183	9786	24859	-
Костанайская	121130	143499	34075	11537	54204
Кызылординская	27233	78413	85226	23197	-
Мангистауская	5919	21063	2116	8223	24536
Павлодарская	74065	85961	11901	20420	43978
Северо-Казахстанская	143325	101998	18394	39851	37788
Южно-Казахстанская	152814	327132	170927	217723	308823

Перечень публикаций по итогам переписи населения 1999 года Агентства РК по статистике на 2000 год

<i>Наименование издания</i>	<i>сроки выпуска</i>
Миграция населения	июнь
Национальный состав Республики Казахстан, по областям и гг. Астана и Алматы	июнь
Численность и размер домохозяйств в Республике Казахстан	июнь
Распределение занятого населения по видам экономической деятельности	июнь
Распределение занятого населения по занятиям, положению в занятии.	сентябрь
Распределение населения по национальности и языкам по Республике Казахстан, областям и гг.Астана и Алматы	июнь
Источники средств существования населения Республики Казахстан	июнь
Распределение всего населения по уровню образования и обучения. Грамотность населения Республики Казахстан. (по областям и гг.Астана и Алматы)	сентябрь
Распределение населения отдельных национальностей по полу, состоянию в браке и уровню образования (по областям и гг. Астана и Алматы)	сентябрь
Распределение населения Республики Казахстан по полу и возрасту	декабрь
Распределение населения по состоянию в браке. Состав и размер семей (по областям, гг. Астана и Алматы)	декабрь
Распределение населения отдельных национальностей по занятиям	декабрь
Жилищные условия населения Республики Казахстан	декабрь
Женщины Казахстана	декабрь
Кроме этого, будут предложены справочники по каждому региону Казахстана	4 квартал

*По вопросам заказа, подписки и приобретения изданий следует
обращаться по адресу: 480008, г. Алматы, 125
Агентство Республики Казахстан по статистике
Тел: 62-66-45, 62-13-23; Факс: 42-08-24*

Издаия Статагентства РК

Прайс-лист на 2000 год

Наименование издания	Цена за один номер, тенге
1. Журнал «Экономика и статистика»	400; годовая подписка -1600
2. Журнал «Статистическое обозрение Казахстана» (на русском и английском языках) (ежеквартально)	300; годовая подписка -1200
3. Журнал «Казахстан и страны СНГ» (ежеквартально)	300; годовая подписка -1200
4. Журнал «Казахстан и его регионы» (ежеквартально) (на гос. и русс. языках)	300; годовая подписка -1200
5. Краткий статистический ежегодник Казахстана	600
6. Статистический ежегодник Казахстана	1200
7. Региональный статистический ежегодник Казахстана	1300
8. Казахстан в цифрах (на гос. и русс. языках)	500
9. Статистический бюллетень на английском и русском языках (ежеквартально)	350; годовая подписка -1400
10. Статистический пресс-бюллетень «О социально-экономическом положении Республики Казахстан» (ежеквартально)	350; годовая подписка -1400
11. Промышленность Республики Казахстан в (2 раза в год)	500
12. Сельское, лесное и рыбное хозяйство Казахстана	500
13. Строительство Республики Казахстан	300
14. Инвестиционная деятельность в Республике Казахстан	200
15. Труд и занятость населения в Казахстане	200
16. Условия труда и производственный травматизм на предприятиях Казахстана	200
17. Национальные счета Республики Казахстан	400
18. Финансы Республики Казахстан	200
19. Внешнеэкономическая деятельность Республики Казахстан	1000
20. Охрана окружающей природной среды	250
21. Демографический ежегодник Казахстана	650
22. Женщины и мужчины	300
23. Цены в Казахстане	300
24. Домашние хозяйства Казахстана	250
25. Малые предприятия сферы торговли и услуг по Республике Казахстан	200
26. Балансы производства и распределения важнейших видов сырья и продукции	200
27. Казахстан, 2000 год (карманный справочник) (2 раза в год)	200
28. Государственная статистическая деятельность в Казахстане (юбилейное издание, посвященное 80-летию статистики Казахстана)	600

Публикации по итогам переписи населения 1999 года в Республике Казахстан

Краткие итоги переписи населения 1999 года в Республике Казахстан
Численность и размещение населения (в 2-х томах)
Национальный состав населения (в 4 томах)
Миграция населения
Женщины Казахстана
Источники средств существования
Распределение населения по полу и возрасту
Распределение населения республики по занятиям (в 2х томах)
и ряд других публикаций

Кроме этого, будут предложены справочники по каждому региону Казахстана

Кроме этого Агентство РК по статистике предлагает:

- оперативную статистическую информацию согласно "Перечня оперативной статинформации";
- справочные услуги по разовым запросам потребителей.

По вопросам заказа, подписки и приобретения изданий обращайтесь по адресу: 480008, г.Алматы, пр.Абая,125.
Агентство Республики Казахстан по статистике
Тел.: 62-66-45, 62-13-23; Факс: 42-08-24.

Численность и размещение населения в Республике Казахстан.
/Итоги переписи населения 1999 года в Республике Казахстан./
Статистический сборник.

Численность и размещение населения в Республике Казахстан

**Итоги переписи населения 1999 года
в Республике Казахстан**

Том II

Ответственные за подготовку сборника:

Н. Кривко, С. Наймушина, М. Скокбаева, О. Шарапова, Р. Кубакова,
С. Абдукаримов, С. Нукутов, А. Чередниченко.
(тел.621-247, 626-726)

По вопросам приобретения обращаться по тел. (3272) 62-66-45