

V U O S I K E R T O M U S 2 0 0 2



Solutions for
Telecommunications &
Industrial Electronics



Sisällysluettelo

Tietoja osakkeenomistajille	4
Yhtiö lyhyesti	5
Scanfilin historia	6
Tehtaat Suomessa ja maailmalla	6
Kehittäminen ja henkilöstö	7
Laatu- ja ympäristöjärjestelmät	7
Toimitusjohtajan katsaus	9
Merkittävimmät tapahtumat 2002	10
Toimintaympäristö	11
Suunnittelu yhteistyö	13
Testaus	13
Mekaniikka	15
Elektroniikka	17
Integrointi	19
Hallituksen toimintakertomus	20
Tilinpäätös ja liitetiedot	23
Tilinpäätösperiaatteet	32
Tuloslaskelman ja taseen liitetiedot	34
Tunnusluvut	44
Tunnuslukujen laskentakavat	45
Voitonjakoehdotus	46
Tilintarkastuskertomus osakkeenomistajille	46
Tietoja osakkeista ja osakkeenomistajista	47
Hallitus, johtoryhmä ja tilintarkastajat	49
Konsernin hallinnoinnin periaatteet	51
Keskeiset pörssitiedotteet 2002	53



Tietoja osakkeenomistajille

Yhtiökokous

Scanfil Oyj:n varsinainen yhtiökokous pidetään torstaina 27. päivänä maaliskuuta 2003 klo 14.00 yhtiön pääkonttorissa, osoitteessa Yritystie 6, 85410 Sievi. Yhtiökokouksessa käsitellään yhtiöjärjestyksen mukaisesti julkaistussa yhtiökokouksutsussa mainitut asiat, jotka on esitetty lisäksi yhtiön yhtiökokousta koskevassa pörssi-ilmoituksessa ja yhtiön internetsivulla osoitteessa www.scanfil.com. Oikeus osallistua yhtiökokoukseen on osakkeen-omistajalla, joka viimeistään 17.03.2003 on merkitty Scanfil Oyj:n osakkeen-omistajaksi Suomen Arvopaperikeskus Oy:n pitämään yhtiön osakasluetteloon. Osakkeenomistajien on saadaksesen osallistua yhtiökokoukseen ilmoittauduttava yhtiölle viimeistään 24.03.2003 klo 16.00 mennessä joko kirjallisesti osoitteeseen Scanfil Oyj, Yritystie 6, 85410 Sievi, puhelimitse numeroon (08) 4882 111/Mirva Niemelä tai sähköpostitse mirva.niemela@scanfil.com. Kirjeitse ilmoittauduttaessa kirjeen on oltava perillä ennen ilmoittautumisajan päättymistä. Mahdolliset valtakirjat pyydetään toimittamaan ennakoilmoittautumisen yhteydessä.

Osingonmaksu

Hallitus ehdottaa yhtiökokoukselle, että tilikaudelta 2002 maksetaan osinkona 0,09 euroa osakkeelta eli yhteensä 5.464.284,30 euroa. Osingonmaksun täsmäytyspäivä on 01.04.2003 ja osingon maksupäivä 08.04.2003. Osinko maksetaan osakkeenomistajille, jotka täsmäytyspäivänä on merkitty Suomen Arvopaperikeskus Oy:n pitämään yhtiön osakas-luetteloon.

Taloudellinen informaatio

Scanfil Oyj julkaisee vuonna 2003 seuraavat taloudelliset katsaukset

Tilinpäätöstiedote	20.2.2003
Vuosikertomus	viikko 11/2003
Osavuosikatsaus tammi-maaliskuulta	29.04. 2003
Osavuosikatsaus tammi-kesäkuulta	31.07. 2003
Osavuosikatsaus tammi-syyskuulta	29.10.2003

Taloudelliset katsaukset ilmestyvät suomeksi ja englanniksi. Ne julkaistaan yhtiön kotisivuilla osoitteessa www.scanfil.com. Julkaisuja voi lisäksi tilata osoitteesta Scanfil Oyj, Yritystie 6, 85410 Sievi sekä puhelimitse (08) 4882 111.

Osakasrekisteri

Osakkeenomistajia pyydetään ilmoittamaan nimen- ja osoitteenmuutokset sille pankille, pankkiiriliikkeelle tai Arvopaperikeskukselle, joka kunkin osakkaan valitsemana tilinhoitajayhteisönä hallinnoi osakkeenomistajan arvo-osuustilää.

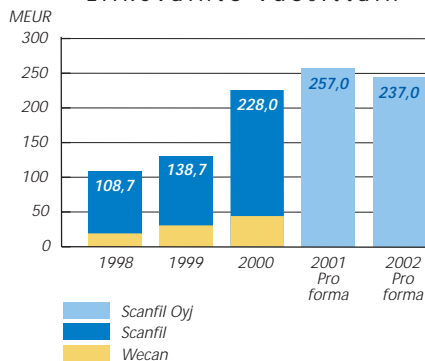
Scanfil lyhyesti

Scanfil-konserni on kansainvälinen tietoliikenne- ja elektroniikka-teollisuuden sopimusvalmistaja ja järjestelmätoimittaja, jolla on yli 30 vuoden kokemus vaativasta alihankinta- ja sopimusvalmistustoiminnasta. Yhtiön asiakkaina ovat merkittävät kansainväliset tietoliikennejärjestelmien toimittajat sekä erityisesti langattoman viestinnän verkkojärjestelmien valmistajat. Scanfil-konserniin kuuluvat Suomessa sijaitsevat emoyhtiö Scanfil Oyj (Sievi), Virossa toimiva Scanfil Oü (Pärnu), Kiinassa toimiva Scanfil (Suzhou) Co., Ltd. sekä Unkarissa toimiva Scanfil Kft. Suomessa toimintaa on Sievin lisäksi Oulussa, Kaustisilla, Äänekoskella, Paimossa ja Vantaalla.

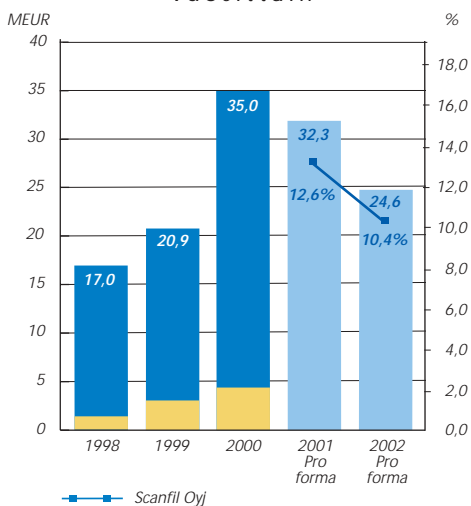
Scanfil markkinoi elektroniikkalaitteiden, laitekaappien ja muun elektromekaniikan suunnittelu-, valmistus- ja testauspalveluja tietoliikenteen verkkojärjestelmiin ja teollisuuselektroniikkaan. Yhtiö tekee järjestelmätoimittajana tietoliikennealan, pääasiassa langattoman viestinnän, sekä teollisuuselektroniikan sopimusvalmistusta tuotteilla, jotka voidaan jakaa viiteen päätuoteryhmään: integroidut laitekaapit, -kehikot, elektroniikkamoduulit, emolevyt ja kaapelit.

Scanfil on suurin tietoliikennekaappien järjestelmätoimittaja Suomessa ja toimialansa merkittävä toimija Euroopassa. Scanfilin valmistamat tuotteet sijoittuvat tietoliikenteen verkkomaailmaan, teollisuusautomaatioon, laboratorioympäristöihin, mittauslaitteisiin sekä hissi- ja nosturivalmistukseen.

Liikevaihto vuosittain



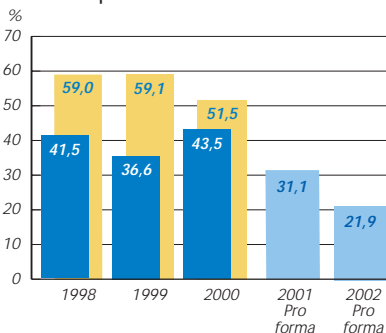
Liikevoitto vuosittain



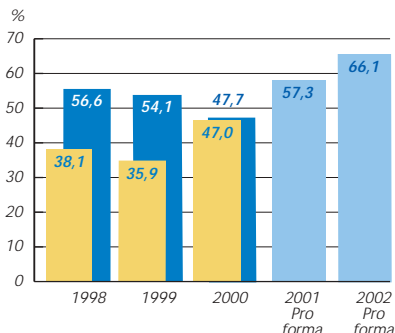
Avainluvut, pro forma

	2002	2001
Liikevaihto, milj.eur	237,0	257,0
Liikevoitto, milj.euroa	24,6	32,3
Tilikauden voitto, milj.euroa	17,2	22,7
Sijoitetun pääoman tuotto %	21,9	31,1
Oman pääoman tuotto %	17,6	27,4
Omavaraisuusaste %	66,1	57,3
Henkilöstö keskimäärin	1382	1662
Osinko / osake, eur	0,09	0,10

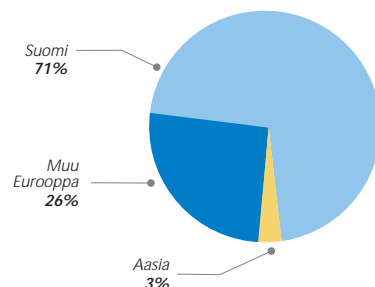
Sijoitetun pääoman tuotto




Omavaraisuusaste



Liikevaihto markkina-alueittain



Scanfilin historia

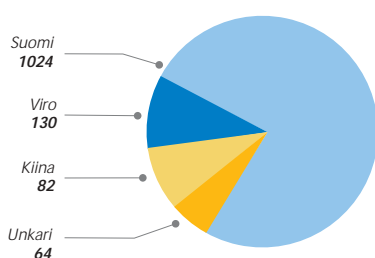


Tehtaat Suomessa ja maailmalla



Kehittäminen ja henkilöstö

Henkilöstö 31.12.2002



Sertifioidut laatu- ja ympäristöjärjestelmät

Palvelukonseptin ja organisaation kehitys

Syventyvä yhteistyö, ulottuen myös PT-suunnitteluun asiakkaiden kanssa, luo vankan pohjan tulevaisuuden palvelukonseptien kehittämiseen. Näin kehittämistoimet kohdentuvat todellisiin tulevaisuuden asiakastarpeisiin ja vaatimuksiin parantaen asiakkaidemme pitkän tähtäimen kilpailukykyä. Sopimusvalmistuksesta on tullut kumppanuutta, jossa osapuolet sitoutuvat vahvasti yhteisen menestyksen saavuttamiseen. Scanfilin arvoketjua ja organisaatiota kehitettiin vastaamaan paremmin myös tulevaisuuden asiakastarpeita. Asiakasrajapintaa vahvistettiin nimeämällä avainasiakkaille vastuuhenkilöt ja asiakassuhteen hoitoon tarvittavat resurssit (Account Teams).

Henkilöstö ja johtaminen

Nykyisessä markkinatilanteessa on tärkeää varmistaa nykyisten resurssien osaamisen kehittyminen ja hyödyntäminen, koska organisaation kasvattaminen ja kehittäminen rekrytoinnin avulla ei tällä hetkellä ole samassa mittakaavassa käytettävissä kuin aikaisempina voimakkaan kasvun vuosina. Henkilöstön vaihtuvuus on vuoden 2002 aikana ollut erittäin vähäistä.

Scanfilin johto päätti vuoden aikana kehittää yrityksen johtamismallia, joka perustuu entistä selkeämmin liiketoimintaprosessien hallintaan. Näin pystytään tehokkaammin hyödyntämään yrityksen globaalit resurssit, rakentamaan yritystason kehitysohjelmat sekä mittaamaan kehitystä ja tuotettua lisäarvoa asiakkaan näkökulmasta.

Henkilöstön palkkaukseen liittyviä kannustavia elementtejä käytettiin yhtenä johtamisen osa-alueena koko organisaatiossa.

Tulevaisuuden kasvun edellytysten parantamiseksi organisaatio vahvistui ja kansainvälistyi lisää myös Wecan Electronics Oyj:n ja Scanfil Oy:n yhdistymisen kautta.

Scanfil Oyj:n yksiköissä on sertifioidut laatu- ja ympäristöjärjestelmät ISO 9001/ISO 9002 ja ISO 14001. Uuden standardin ISO 9001:2000 mukaisen laatujärjestelmän kehitystyö on meneillään. Prosessinomaisella järjestelmällä varmistetaan strategisen johtamisen, prosessien hallinnan, toiminnan kehittämisen ja edistymisen toteutuminen erityisesti asiakkaan näkökulmasta. Asiantuntemuksen lisäämisellä, auditointimenetelmillä ja jatkuvalla parantamisella varmistetaan järjestelmien toimivuus ja kehittyminen.

Ympäristö

Scanfil Oyj:n tuotantoprosessien kehittämisessä huomioidaan ympäristönäkökohdat niin, että vaikutukset ympäristöön ovat mahdollisimmat vähäiset. Yrityksen ympäristöpäämäärät ja -tavoitteet on asetettu energiansäästöön, pintakäsittelyprosesseihin sekä jätteiden kierrättämiseen ja jätehuollon tehostamiseen. Merkittäviä ympäristöparannuksia on saavutettu mm. veden kulutuksen sekä jätteiden vähentämisen suhteen uusimman pintakäsittelytekniikan avulla. Ympäristöasioissa huomioidaan asiakkaan ympäristövaatimukset ja noudatetaan kestävän kehityksen periaatetta toimimalla vastuuntuntoisesti ympäristövaikutusten vähentämiseksi.





Toimitusjohtajan katsaus

Haasteellinen markkinatilanne

Vuonna 2001 alkanut epävarma ja heikkenevä markkinatilanne tietoliikenne- ja elektroniikkateollisuuden alalla jatkui myös vuonna 2002. Kysyntä oli heikointa kesän aikana, mutta piristyi selvästi vuoden viimeisellä neljänneksellä. Tietoliikenneoperaattoreiden heikko taloudellinen tilanne on siirtänyt kolmannen sukupolven (UMTS) matkapuhelinverkkojen rakentamisen aloitusta edelleen eteenpäin.

Kansainvälisten operaattoreiden ja laitevalmistajien näkemykset markkinoista ovat hyvin varovaisia. Amerikkalaiset ja eurooppalaiset laitevalmistajat sekä operaattorit ovat ennustaneet vuodelle 2003 pääosin markkinoiden selvää taantumista. Matkapuhelinverkkojen investointien käynnistymisestä ei ole selkeitä merkkejä, vaan tilanne tulee jatkumaan epävarmana.

Scanfil Oyj on tietoliikenneteollisuuden vaikeasta ja kiristyneestä markkinatilanteesta huolimatta pystynyt säilyttämään kannattavuuden hyvällä tasolla ja vahvistanut edelleen asemaansa johtavana tietoliikenne- ja elektroniikkateollisuuden sopimusvalmistajana ja järjestelmätoimittajana. Yhtiön pro forma -liikevaihto laski ennustetusti edellisestä vuodesta ja oli 237,0 milj. euroa. Yhtiön pro forma liikevoitto oli 24,6 milj. euroa, joka on 10,4 % liikevaihdosta ja sijoitetun pääoman tuotto oli 21,9 %.

Wecan Electronics Oyj:n ja Scanfil Oy:n fuusio

Wecan Electronics Oyj:n ja Scanfil Oy:n sulautuminen astui voimaan 1.10. 2002 ja samalla yhtiön nimi muuttui Scanfil Oyj:ksi.

Yhtiöiden yhdistyminen ja toimintojen vertikaalinen integraatio on tuonut selkeitä synergiahyötyjä toimintojen ja logistiikan yhdistämisestä, materiaalihankintojen suuremmista volyymeista ja tietojärjestelmien yhdistämisestä. Ennen fuusiota tehty yhteistyö mahdollisti näiden hyötyjen ennakoitua nopeamman ja paremman saavuttamisen jo ennen yhdistymisen voimaan astumista.

Tulevaisuuden näkymät

Tietoliikennesektorilla markkinanäkymät ovat vuonna 2003 epävarmat. Operaattorit ovat vähentäneet investointejaan ja kokonaisverkkomarkkinoiden ennustetaan pienevän edellisestä vuodesta. Toisaalta uusien puhelinmallien lisääntyneet ominaisuudet ja niiden mahdollistamat uudet palvelut kasvattavat painetta olemassa olevien verkkojen kapasiteetin lisäämiseen. Scanfil Oyj:n hyvä taloudellinen asema ja uusinta teknologiaa edustava tuotantolaitteisto takaavat yhtiön kilpailukyyn myös nykyisessä vaikeasti ennustettavassa markkinatilanteessa.

Teollisuuselektronikka -toimialueen kehitys on ollut positiivista ja kehityksen arvioidaan jatkuvan hyvänä myös vuonna 2003. Tavoitteena on kasvattaa toimialueen osuutta kokonaisyhteisöstä panostamalla uusasiakashankintaan sekä tehostamalla nykyisten asiakkaiden palvelua. Scanfilin asiakaskunta kasvaa useilla huomattavilla eurooppalaisilla teollisuuselektronikka-asiakkailla Alcatel Bellin Hobokenin tehtaan oston toteutuessa.

Sopimusvalmistuksen kasvun nopeus sekä tietoliikenne- että teollisuuselektronikka-markkinoilla riippuu tulevaisuudessa sekä alkuperäisvalmistajien menestyksestä että sopimusvalmistajien kehityskyvystä tarjota entistä suurempia palvelukokonaisuuksia ja kokonaisvaltaisempaa palvelua. OEM valmistajat hakeutuvat lähelle kasvavia markkinoita ja alueille missä tuotantokustannukset ovat edullisia samalla kun ulkoistamiskehitys kiristyvässä markkinatilanteessa jatkuu. Scanfililla on kyky vastata sekä markkinoiden että asiakkaiden muuttuviin tarpeisiin. Tilikauden päättymisen jälkeen yhtiö allekirjoitti sopimuksen Alcatel konserniin kuuluvan Alcatel Bellin Belgian Hobokenissa sijaitsevan mekaniikka- ja integrointitehtaan ostamisesta. Tehtaan henkilöstö on n. 250, liikevaihto yli 60 milj. euroa ja lattiapinta-ala yhteensä n. 30 000 m². Samassa yhteydessä solmittu toimitussopimus laajentaa Scanfilin asiakaskuntaa yhdellä maailman johtavista tietoliikennelaittevalmistajista. Yhtiön vahvan taloudellisen aseman ansiosta Scanfilillä on mahdollisuus vastaavanlaisiin järjestelyihin myös jatkossa.

Haluan kiittää asiakkaitamme, osakkeenomistajiamme, yhteistyökumppaneitamme sekä henkilökuntaamme luottamuksesta ja hyvästä yhteistyöstä vuonna 2002.

Jorma J. Takanen
toimitusjohtaja



Wecan Electronics Oyj ja Scanfil Oy fuusioituivat

Wecan Electronics Oyj:n ja Scanfil Oy:n yhdistymissopimus ja sulautumissuunnitelma allekirjoitettiin 25.2.2002 ja yhtiöiden yhtiökokoukset hyväksyivät Scanfil Oy:n sulautumisen Wecan Electronics Oyj:öön 12.4.2002. Sulautuminen astui voimaan 1.10. 2002. Voimaantulon yhteydessä yhtiön nimi muuttui Scanfil Oyj:ksi.

Yhdistymisen kautta muodostui kansainvälisesti merkittävä, vertikaalisesti integroitunut tietoliikennesektorin ja teollisuuselektroniikan järjestelmätoimittaja, jolla on tuotantoa Suomessa, Kiinassa, Virossa ja Unkarissa.

Kannattavuus säilyi hyvänä

Scanfil onnistui pitämään kannattavuuden hyvällä tasolla tietoliikenneteollisuuden vaikeasta markkinatilanteesta huolimatta. Yhtiö vahvisti edelleen asemaansa johtavana tietoliikenne- ja elektroniikkateollisuuden sopimusvalmistajana ja järjestelmätoimittajana. Pro forma -liikevoitto vuonna 2002 oli 24,6 milj.euroa, joka on 10,4 prosenttia liikevaihdosta.

Asiakaskunta laajeni

Aktiivisen ja suunnitelmallisen markkinointityön ansiosta yhtiön asiakaspohja laajeni ja yhteistyö vanhojen asiakkaiden kanssa syveni sekä Kiinassa että Suomessa.

Kiinan tytäryhtiö aloitti vuoden aikana yhteistyön amerikkalaisen tietoliikennejärjestelmätoimittaja UTStarcomin ja saksalaiseen Mahr -konserniin kuuluvan Mahr Suzhoun kanssa.

Suomessa vahvistettiin ja syvennettiin yhteistyötä mm. Kone Oyj:n ja julkisen liikenteen tietojärjestelmiä valmistavan Buscom Oy:n kanssa.

Liiketoiminta uusien asiakkaiden kanssa oli vuonna 2002 käynnistysvaiheessa, mutta yhteistyö laajennee tulevaisuudessa sekä liikevaihdon että tuotevalikoiman osalta.

Kilpailukykyä vahvistettiin

Fusion toteutumisen yhteydessä Wecan Electronics Oyj:n Ylivieskan toiminnot siirtyivät Scanfil Oy:n Sievin tiloihin ja Vantaan toiminnot Scanfil Oy:n Vantaan tiloihin elokuun lopussa. Tuotannon siirrot onnistuivat tehtyjen suunnitelmien mukaan, eikä muutto aiheutunut häiriöitä tai katkoksia asiakastoimituksiin.

Suomessa merkittävimmät investoinnit olivat kone- ja laitehankintoja. Tuotannon tehokkuutta nostettiin edelleen useilla tehtailla investoimalla robottisoluihin. Oulun tehtaalla FMS -levytyjärjestelmän rakentaminen saatettiin loppuun. Laadunvarmistukseen investoitiin mittausjärjestelmiä sekä panostettiin testausjärjestelmien kehitystyöhön. Sievin pääkonttorin ja elektroniikkatehtaan yhteensä yli 7000 m²:n laajennukset valmistuivat keväällä 2002.

Virossa hankittiin tuotannon tulevia tarpeita varten Pärnun tehtaalla yhteydessä sijaitsevat 2600 m²:n ja 1600 m²:n rakennukset. Viron tehtaalla kapasiteettia lisätään palvelemaan tulevaisuudessa paremmin koko yhdistyneen konsernin tarpeita.

Kiinan tehtaalla kaapeleiden valmistuksessa otettiin käyttöön uutta valmistusteknologiaa investoimalla painevalukone valettujen liittimien valmistukseen. Lisäksi Kiinan tehtaalle siirrettiin fusion toteuttamisen yhteydessä entisen Ylivieskan tehtaalla uusin pintaliitoslinja.

Unkarin tehtaalla toimintaa kehitettiin käynnistämällä tietoliikennetuotteiden loppukokoonpano ja integrointi yhteistyökumppanin kanssa syyskuussa.

Toimintaympäristö

Telekommunikaatio- ja teollisuuselektroniikkayritysten suuntaus ulkoistaa valmistustaan ja toimintojaan jatkuu ja on johtanut tarpeeseen entistä kokonaisvaltaisemmille palveluille. Samalta toimittajalta halutaan ostaa mahdollisimman täydellinen palvelukokonaisuus. Toimitettavat tuotteet ovat monimutkaistuneet ja samalla valmistusteknologia, joka sopimusvalmistajan on hallittava, on tullut vaativammaksi. Suunnittelupalveluja ja logistisia palveluja halutaan enenevässä määrin ostaa sopimusvalmistajalta. Yksi mahdollisuus vastata näihin haasteisiin on keskittyä tiettyihin tarkoin valittuihin osaamisalueisiin ja asiakassegmentteihin. Keskittymällä uskomme olevan mahdollista ylläpitää matalampaa kustannusrakennetta ja tätä kautta keskimääräistä parempaa tulostasoa.

Tuotteiden elinkaaret ovat lyhentyneet johtuen tarpeesta tuoda markkinoille entistä kustannustehokkaampia ja kilpailukykyisempiä tuotteita. Tuotteen konstruktio ratkaisee valtaosin tuotteen valmistuskustannukset eli sopimusvalmistajat, joilla on tuotanto-osaamisen lisäksi tuoteosaamista, pystyvät auttamaan asiakkaitaan saavuttamaan hintakilpailuetua markkinoilla. Sopimusvalmistajan nopeus valmistuksen aloittamisessa ja massatuotannon käynnistämässä tulee olemaan erittäin tärkeää. Kannattavuuden kannalta tärkeää on onnistua elinkaaren lopussa olevien tuotteiden materiaalin hallinnassa.

Telekommunikaatiotuotteiden markkinat ovat supistuneet vuoden 2002 aikana voimakkaasti. Markkinat näyttäisivät supistuvan edelleen vuoden 2003 aikana. Supistumisen oletetaan olevan kuitenkin pienempää kuin vuonna 2002. Teollisuuselektroniikkamarkkinoilla Suomessa on kysyntä vuoden 2002 aikana pysynyt suhteellisen vakaana ja sama tilanne jatkunee myös vuonna 2003. Scanfilin myynti vuonna 2002 säilyi vuoden 2001 tasolla. Markkinoiden supistuminen yleisesti aiheuttaa hintakilpailun kiristymistä, joka on vuoden 2002 aikana johtanut tuottavuuden kehitystä nopeampaan myyntihintojen laskuun. Tämä näkyy toimittajien kannattavuuden heikkenemisenä. Kannattavuuteen vaikuttaa voimakkaasti myös kysynnän heikkeneminen ellei kiinteitä kuluja onnistuta sopeuttamaan kysyntää vastaavasti. Myyntihinnan kysyntää ohjaava vaikutus näyttää kasvavan edelleen vuoden 2003 aikana. Tässä tilanteessa kustannusrakenteeltaan tehokkailla yrityksillä on mahdollisuus kasvattaa myyntiään ja markkinaosuuttaan. Yleisten arvioiden mukaan pitemmällä tähtäimellä elektroniikan sopimusvalmistuksen kasvu tulee olemaan voimakasta. Tilanne on suhteellisen yhtenäinen kaikilla Scanfil Oyj:n päämarkkina-alueilla. Kiinan kehittyvillä markkinoilla näyttäisi olevan tulevaisuudessa voimakasta kasvupotentiaalia varsinkin, jos palvelutarjonnan laajuus on sama kuin Scanfil Euroopan markkinoilla pystyy tarjoamaan.

Scanfil on keskikokoinen sopimusvalmistusyritys. Kilpailevia yrityksiä on lukumääräisesti paljon. Osa kilpailijoista on maailmanlaajuisia sopimusvalmistajia, joista suurimmat ovat Celestica Inc., Flextronics International Ltd., Jabil Circuit Inc., Sanmina-SCI Corporation ja Solectron Corporation. Scanfil kilpailee myös useiden paikallisten pienempien valmistajien kanssa Suomessa ja ulkomailla. Sopimusvalmistajat pyrkivät vastaamaan markkinoiden hintapaineisiin siirtämällä valmistustaan matalamman kustannustason maihin. Scanfil on tässä kehityksessä mukana asiakkaiden tarpeet ja tuotantokustannusten rakenteen huomioiden. Uskomme vakavaraisten ja kannattavuutensa hyvänä säilyttäneiden yritysten pystyvän voimakkaasti lisäämään markkinaosuuttaan vuoden 2003 aikana. Alalla jatkuva konsolidoituminen ja asiakasyritysten toimintojen myyminen sopimusvalmistajille tarjoaa vakavaraisille yrityksille mahdollisuuden kasvaa.






co-operation
co-operation

Suunnitteluysteistyö

Silloin kun asiakas haluaa tuotesuunnittelussaan keskittyä oman ydinosoamisensa kehittämiseen sopimusvalmistajalla täytyy olla halua ja kykyä itsenäisesti kehittää ja vahvistaa omaa osuuttaan toimitusketjussa. Scanfil tarjoaa palvelujaan tuotteen mekaniikan ja elektroniikan, niiden integroinnin sekä tuotantolinjan suunnittelussa. Tarjoamiensa teknologiapalveluiden avulla Scanfil voi ottaa pelkkää tuotteiden valmistusta laajemmin vastuun asiakkaan arvoketjussa.

Suunnittelutyö voidaan tarvittaessa toteuttaa Scanfilin tuotannossa prototyyppeille saakka. Prototyypin valmistus varsinaista tuotantolinjaa vastaavalla tuotantomenetelmällä on asiakkaalle edullisinta varsinaisen tuotannon käynnistämistä ajatellen. Tuotesuunnittelunsa lähtökohtina yhtiö pitää laatua, joka näkyy sekä toimintavarmuutena että tuotteiden ulkonäössä. Scanfilin kokonaispalveluun kuuluvat myös uusien tuotteiden standardien mukaiset hyväksyttämiset, materiaali- ja osavalmiinat sekä logistiikan suunnittelu.



Testaus

Scanfil on vahva lenkki kokonaisvaltaisessa teknologiapalvelukonseptissa, jossa yhtiö ottaa tuotteiden sopimusvalmistusta laajemmin vastuun asiakkaan tuotantoketjussa. Tuotekehitys, logistiikanhallinta, mekaniikan suunnittelu ja mallisarjojen valmistus sekä kokonaisvaltaiset testausjärjestelmien suunnittelu, toteutus ja ylläpito kuuluvat yhtiön palvelukonseptiin. Keskeinen laatuksiteeri elektroniikkatuotteissa on niiden tasalaatuisuus ja toimintavarmuus. Kokonaisvaltainen testausjärjestelmä on keskeinen osa laadunvarmistusta.

Scanfil on kehittänyt erittäin korkealaatuista testauksen erikoisosaamista, joka kattaa koko tuotantokaaren, tuotekehityksestä testauksen toteutukseen ja testausjärjestelmien ylläpitoon. Yhtiöllä on vahvaa osaamista myös testausjärjestelmien jatkuvasta kehittämisestä, ylläpidosta ja huollosta koko tuotteen elinkaaren ajan.

Scanfilin kehittämät testausjärjestelmät parantavat merkittävästi elektroniikkatuotteiden kokonaisluotettavuutta, varmistavat tuotekehityksen ja tuotannon laadun sekä lisäävät tuotannon joustavuutta ja kapasiteettia. Luotettava testaus vähentää ratkaisevasti myös mahdollisia hävikkejä sekä parantaa merkittävästi ongelma-alueiden jäljitettävyyttä. Testauksen suunnittelu, testausadapterien valmistus sekä testauksen toteutus tehdään tiiviissä yhteistyössä asiakkaan sekä muiden toimitusketjun jäsenten kanssa.



mechanics
mechanics



Mekaniikka



Scanfil Oyj:n mekaniikan tuotantolinjat ja –solut perustuvat alan teknologian huippua edustavaan joustavaan tuotantoteknologiaan. Yhtiön käyttämä mekaniikkavalmistuksen ja ohutlevyalan uusin teknologia mahdollistaa suurien sarjojen valmistamisen erittäin edullisesti.


Tuotannon automatisoinnin lisääminen sekä tuottavuuden että tehokkuuden parantamiseksi on yhtiössä jatkuvan kehitystyön kohteena. Markkinoiden lisääntyvä epävarmuus ja kysynnässä tapahtuvat nopeat muutokset vaativat tuotannon joustavuuden parantamista. Automatisoinnin lisääminen mahdollistaa nopean reagoinnin kapasiteettivaihteluissa, käyttöasteen nostamisen ja tehokkaamman tilojen käytön. Automatisoinnin kustannusta alentaa teknologian kehittyminen, joka pienentää tarvittavien laitteiden kuten logiikoiden ja robottien hintoja samalla kun laitteiden ominaisuudet ovat parantuneet. Automatisoinnin lisääminen on mahdollista tuotantomäärien kasvaessa, koska tuotannon kappalemäärien kasvaessa automatisoinnista aiheutuvat kustannukset tuotetta kohden ovat pienet ja vastaavasti automatisoinnista saatu hyöty saadaan jokaisessa valmistuvassa tuotteessa.

Scanfililla ja sen tuotantoverkostolla on vahvaa osaamista ja kokemusta erilaisten elektroniikan mekaniikan ja ohutlevytuotteiden valmistuksesta. Monipuolisen tuotantokoneiston ansiosta yhtiö pystyy rakentamaan jokaiselle projektille optimaalisen tuotantolinjan, valmistettavan sarjan koosta riippumatta. Verkostossa toimivat alihankkijat tuovat prosessiin reaktionopeutta ja parantavat prosessin kustannustehokkuutta. Tuotannollisen tehokkuuden ja tuotteiden laadun osana Scanfil kiinnittää erityistä huomiota myös valmistusprosessin ympäristönäkökohtiin.

Scanfil suunnittelee mekaniikan siten, että se suojaa elektroniikkaa ympäristöltä ja ympäristöä elektronisten laitteiden vaikutuksilta. Scanfilin valmistamat tuotteet sopivat ympäristöönsä sekä toimintavarmuutensa että ulkonäkönsä puolesta.

Scanfilin mekaniikkatuotteet muodostuvat laitekaapeista, -kehikoista, telineistä, pistoyksiköistä, erilaisista kiinnitys-, suoja-, peite-, kansi-, pohja- sekä muista mekaniikkaosista ja niiden kokoonpanoista. Pitkälle automatisoidut tuotantoprosessit sisältävät myös pintakäsittelyt ja erilaiset testaukset. Yhtiöllä on oma tuoteperhe, joka käsittää laitekaapit tietoliikenneverkkojen rakentamiseen, teollisuusautomaatioon, kone- ja laiterakentamiseen sekä asiakaskohtaisesti suunnitellut ja räätälöidyt kaappiratkaisut.





electronics

Elektroniikka

Keskeinen laatuksiteeri elektroniikkatuotteissa on niiden tasalaatuisuus ja toimintavarmuus. Scanfilin ammattitaitoinen henkilökunta ja moderni tuotantotekniikka varmistavat asiakkaalle toimivan lopputuotteen. Tuote- ja asiakaskohtaisissa valmistustiimeissä tuotanto suunnitellaan yhteistyössä asiakkaan kanssa siten, että tuotteen valmistettavuus ja tuotannon kustannustehokkuus ovat parhaat mahdolliset. Elektroniikkatuotannossa tehdään todellista valmistusyhteistyötä asiakkaan kanssa protovalmistuksesta testattuun lopputuotteeseen saakka. Scanfil ottaa vastuun tuotteistaan sekä niiden osista ja materiaaleista. Yhtiö toimittaa asiakkaalle haluttaessa valmiin, täydellisen toiminnallisen testauksen läpikäyneen tuotteen valmiiksi asiakkaan pakkaukseen pakattuna.

Tuotannon logistisen suunnittelun ja prosessin joustavuuden ansiosta valmistus on nopeaa ja asiakkaalle edullista. Kokonaisvaltaiseen palveluun kuuluvat myös komponentti-insinööripalvelut ja globaalit materiaalien hankintakanavat. Elektroniikkatuotanto toimii kiinteässä yhteistyössä mekaniikkatuotannon kanssa, jolloin varmistetaan myös tuotteiden mekaniikan ja elektroniikan yhteensopivuus.

Scanfilin elektroniikkatuotannossa on kolme päätuoteryhmää: emolevyt, moduilit ja kaapelit.

Emolevyt

Tietoliikennejärjestelmän emolevy toimii modulien yhdistäjänä. Scanfilillä on vahva erikoisosaaminen emolevyjen valmistusprosessista. Pitkä kokemus, erilaisten valmistusmenetelmien integrointi, uusimman teknologian soveltaminen ja tinkimätön työn laatu sekä erittäin tehokas tuotteiden läpimeno varmistavat asiakkaalle aina parhaan lopputuloksen.

Moduilit

Verkköjärjestelmien toimintaa ohjataan niihin asennetuilla moduuleilla. Scanfil panostaa jatkuvasti uusimpiin teknologioihin modulien valmistuksessa. Yhtiön globaali ja kustannustehokas tuotanto auttaa asiakasta lisäämään kilpailukykyään.

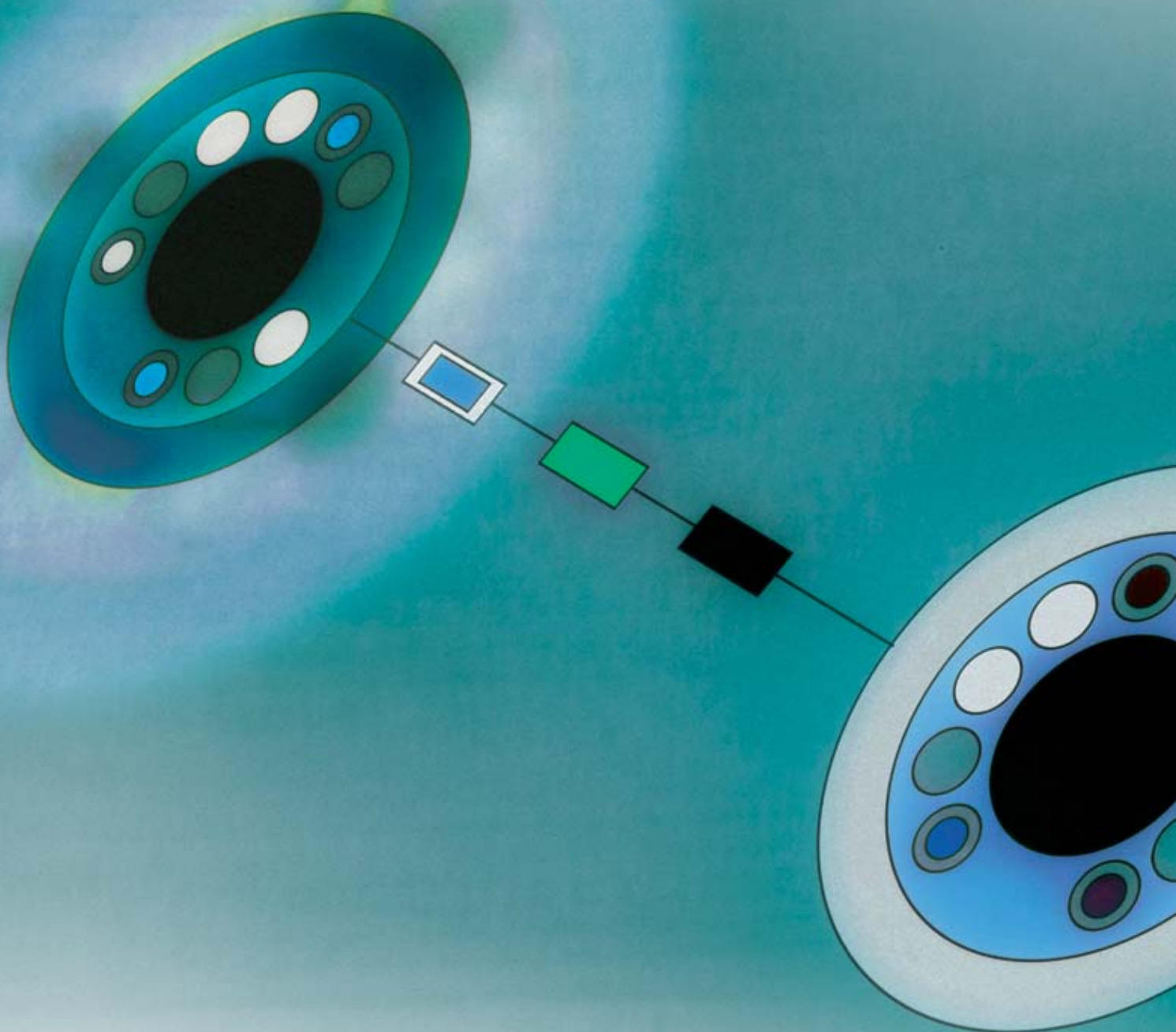
Kaapelit

Kaapelit yhdistävät verkkoelementtejä. Scanfil on yksi johtavista tietoliikennealan kaapeleiden valmistajista. Yhtiön menestys perustuu viimeisimpien kytkentäteknikoiden käyttöönottoon, kustannustehokkuuteen, joustavaan asiakaspalveluun sekä korkeaan tuotelaatuun.



integration

transformation



Integrointi

Elektroniikkateollisuudessa päähankkijat supistavat toimittajien määrää ja etsivät partnereikseen järjestelmätoimittajia, jotka kykenevät tarjoamaan suunnittelupalveluja ja ottamaan vastuuta isommista kokonaisuuksista, sisältäen logistiikan ja verkottuneen valmistusketjun. Ulkoisten integrointipalveluiden käyttö vähentää yrityksen alihankkijalogistiikan tarvetta ja säästää tuotantokustannuksia. Sopimusvalmistajalla täytyy olla halua ja kykyä itsenäisesti kehittää ja vahvistaa osaamistaan pystyäkseen tarjoamaan optimaalisen kokonaisuuden asiakkaan arvoketjuun.

Scanfil ottaa integrointipalveluissaan vastuun projektin koko sopimushankkijaverkosta sekä yhteistyön tuloksena syntyvästä tuotteesta. Yhtiö ohjaa ja johtaa toimittajaverkkoa, jonka rakenne optimoidaan asiakkaan kannalta tehokkaaksi ja taloudelliseksi. Yhtiö valmistaa itse tuotteen suurimmat ja materiaalivaltaisimmat osat pitääkseen kokonaisuuden kilpailukykyisenä. Kokonaisprosessin kannalta jatkuva vuorovaikutus asiakkaiden kanssa on erityisen tärkeää yhteistyön perustuessa kumppanuuteen. Yhtiön ja sen kokoaman toimitusketjun kilpailutekijöitä ovat nopea reagoitukyky, kustannustehokkuus, ketteryys ja luotettavuus.

Scanfil on suurin räätälöityjen kabinettijärjestelmien toimittaja Suomessa ja toimialansa merkittävä toimija Euroopassa. Yhtiön vertikaalisesti integroituneen tuotantojärjestelmän ja vahvan osaamisen ansiosta kabinettijärjestelmät toimitetaan täydellisinä sisältäen virtalähteet ja virranjakelun, sisäisen kaapeloinnin, akkuvarmistuksen sekä kehikkomekaniikat emolevyineen.

Tuotannollisen tehokkuuden rinnalla Scanfil on valmistusprosesseja suunnitellessaan kiinnittänyt erityishuomiota ympäristönäkökohtiin. Kaikki tuotanto tapahtuu sertifioitujen laatu- ja ympäristöjärjestelmien ohjeistuksen mukaan, joka takaa toimialalle kuuluvan korkean toiminnan, palvelun ja tuotteiden laadun.



Yleistä

Wecan Electronics Oyj:n ja Scanfil Oy:n sulautuminen astui voimaan 1.10.2002 molempien yhtiöiden yhtiökokousten 12.4.2002 hyväksymän sulautumissuunnitelman mukaan. Sulautumisen yhteydessä yhtiön nimi muutettiin Scanfil Oyj:ksi.

Yhdistymisen kautta muodostui uusi kansainvälisesti merkittävä, vertikaalisesti integroitunut tietoliikennesektorin ja teollisuuselektroniikan järjestelmätoimittaja, jonka kilpailuasema sopimusvalmistusmarkkinoilla on merkittävästi vahvempi kuin yhtiöiden asema erikseen. Scanfil Oyj:llä on toimintaa Suomessa, Kiinassa, Virossa ja Unkarissa. Yhdistyminen vahvistaa yhtiöiden resursseja laajentaa asiakaspohjaa ja antaa entistä paremmat edellytykset kansainväliseen kasvuun.

Yhdistymisessä syntyvät välittömät synergiahyödyt tulevat ensisijaisesti toimintojen ja logistiikan yhdistämisestä, materiaalihankintojen volyymieduista ja tietojärjestelmien yhdistämisestä. Lisäksi yhdistyminen mahdollistaa toimittajaverkostojen vahvistamisen.

Tässä toimintakertomuksessa Wecan Electronics Oyj ja Wecan –konserni sekä Scanfil Oy tarkoittavat yhtiöitä ennen 1.10.2002 tapahtunutta yhdistymistä. Scanfil Oyj ja Scanfil -konserni tarkoittavat yhdistymisen jälkeistä Scanfil –konsernia, jonka emoyhtiö on Scanfil Oyj.

Ellei toisin ole mainittu tässä toimintakertomuksessa esitetyt luvut ovat pro forma –lukuja, jotka perustuvat Wecan Electronics Oyj:n ja Scanfil Oy:n tilinpäätöksiin. Yhtiöiden väliset liiketapahtumat on eliminoitu pro forma –laskelmissa. Pro forma -tilinpäätöstiedot on tarkoitettu havainnollistamaan, miten Wecan Electronics Oyj:n ja Scanfil Oy:n sulautuminen olisi voinut vaikuttaa tilinpäätösinformaatioon, mikäli sulautuminen olisi tapahtunut vuoden 2001 lukujen osalta jo 1.1.2001 ja vastaavasti vuoden 2002 lukujen osalta 1.1.2002.

Yhtiö on pystynyt säilyttämään kilpailukykynsä ja hyvän kannattavuuden kiinnittämällä erityistä huomiota kokonaislogistiikan joustavuuden säilyttämiseen, olemalla lähellä asiakkaitaan sekä etsimällä kustannustehokkaimpia ratkaisuja. Kiinan tehtaan kapasiteetin lisääminen sekä Unkarin tehtaan käynnistäminen ovat osa toimenpiteistä, joilla asetettuihin tavoitteisiin on päästy. Tilikauden päättymisen jälkeen solmittu sopimus Alcatel Bellin Hobokenin tehtaan ostamisesta parantaa yhtiön kokonaisvaltaista palvelua ja logistiikkaa Euroopassa tehtaan sijaitessa lähellä eurooppalaisia markkinoita ja asiakkaita. Samalla yhtiön asiakaskunta laajenee yhdellä maailman johtavista tietoliikennelaitteiden valmistajista ja useilla kansainvälisillä teollisuuselektroniikka-asiakkailla.

Liikevaihto ja tulos

Scanfil konsernin pro forma –liikevaihto laski ennustetusti (-7,8%) edellisestä vuodesta ja oli 237 milj. euroa. Pro forma -liikevaihdon laskun aiheutti pääasiassa markkinoiden supistuminen ja siitä aiheutunut hintakilpailun kiristyminen. Viennin ja kansainvälisen toiminnan osuus konsernin liikevaihdosta oli 29,3 (25,7)%. Liikevaihdon maantieteellinen jakautuma oli: Suomi 70,7%, muu Eurooppa 26,4%, Aasia 2,8% ja USA 0,1%. Yhtiön kannattavuus on kustannustehokkaan ja joustavan toiminnan ansiosta pysynyt hyvänä pro forma -liikevoiton ollessa 24,6 milj.euroa, joka on 10,4 prosenttia liikevaihdosta.

Rahoitusasema ja osakepääoma

Konsernin rahoitusasema on hyvä. Omavaraisuusaste on parantunut tilivuoden aikana ja oli 66,1 (57,3)%. Onnistuneen vaihto-omaisuuden hallinnan ansiosta vaihto-omaisuuteen sitoutunut pääoma on laskenut tilikauden aikana yli 30% ja oli 22,6 milj. euroa. Likvidit kassavarat kasvoivat 29,4 (17,5) miljoonaan euroon.

1.10.2002 tapahtuneen Wecan Electronics Oyj:n ja Scanfil Oy:n sulautumisen täytäntöönpanon yhteydessä Scanfil Oy:n osakkeenomistajille annettiin

sulautumisvastikkeena yhteensä 52.214.270 Wecanin uutta osaketta siten, että yhtä Scanfilin osaketta kohden annettiin 90,903258 osaketta.

Sulautumisvastikkeen antamisen yhteydessä yhtiön osakepääomaa korotettiin 13.053.567,50 eurolla. Yhtiön rekisteröity osakepääoma sulautumisen jälkeen on 15.178.567,50 euroa ja osakkeiden kokonaismäärä 60.714.270 osaketta.

Investoinnit

Konsernin käyttöomaisuusinvestoinnit ovat olleet 5,9 miljoonaa euroa. Merkittävimmät investoinnit ovat olleet kone- ja laitehankintoja. Tuotannon tehokkuutta on edelleen nostettu useilla tehtailla investoimalla robottisoluihin. Sievin pääkonttorin ja elektro- niikkatehtaan laajennukset otettiin käyttöön (yli 7000 m²) kevään 2002 aikana. Investointien selvä supistuminen johtuu erittäin voimakkaita investoinneista viime vuosina. Olemassa olevan kapasiteetin käyttöasteen nosto sekä tehokkuuden paran- taminen antavat yhtiölle hyvät lähtökohdat kasvuun.

Henkilöstö

Vuoden lopussa konserniin oli palkkasuhteessa 1300 (384) henkilöä. Suomen henki- lömäärä oli 1024, Kiinan 82, Viron 130 ja Unkarin 64. Konsernin keskimääräinen henkilömäärä oli 608 (426). Pro forma -henkilöstö keskimäärin vuonna 2002 oli 1382 (1662) henkilöä.

Konsernirakenne

Scanfil konserniin kuuluvat Suomessa sijaitsevat emoyhtiö Scanfil Oyj (Sievi), Virossa toimiva Scanfil Oü (ent. Wecan Cables Oü) (Pärnu), Kiinassa toimiva Scanfil (Suzhou) Co., Ltd. sekä Unkarissa toimiva Scanfil Kft (Biatorbágy). Emoyhtiön omistusosuus kaikissa tytäryhtiöissä on 100%. Lisäksi yhtiö omistaa 50% osakkuusyhtiö Scanfil Engineering Oy:stä.

Osakevaihto ja kurssikehitys

Vuoden korkein kaupantekokurssi oli 7,20 euroa ja alhaisin 3,01 euroa ja päätöskurssi 3,30 euroa. Vuoden vaihto oli 1 036 813 kappaletta, mikä vastaa 4,8 % koko osake- määrästä. Osakekannan markkina-arvo 31.12.2002 oli 200,4 milj. euroa.

Hallitus ja toimitusjohtaja

Varsinaisessa yhtiökokouksessa 15.3.2002 yhtiön hallitukseen valittiin Jukka Aakula, Pasi Aakula, Pauli Aakula ja Asa-Matti Lyytinen.

12.4.2002 ylimääräisessä yhtiökokouksessa valittiin hallituksen viidenneksi jäseneksi Jorma J. Takanen.

Wecan Electronics Oyj:n ja Scanfil Oy:n sulautumisen astuttua voimaan 1.10.2002 rekisteröitiin 12.4. ylimääräisen yhtiökokouksen päätöksen mukaisesti hallituksen kokoonpanoksi Pauli Aakula, Asa-Matti Lyytinen, Reijo Pöllä, Jarkko Takanen ja Jorma J. Takanen. Järjestäytymiskokouksessaan 1.10.2002 uusi hallitus valitsi puheenjohta- jakseen Asa-Matti Lyytisen.

Yhtiön toimitusjohtajana on toiminut 1.1.- 30.9. Pauli Aakula ja 1.10. lähtien Jorma J. Takanen.

Tutkimus ja tuotekehitys

Yhtiön liiketoiminnan luonteesta johtuen tuotekehitys tapahtuu pääsääntöisesti yhdessä asiakkaiden kanssa eikä Scanfilin oma tuotekehitys muodosta merkittävää osaa yhtiön kulurakenteessa.

Tilipäätöksen jälkeiset tapahtumat

Tammikuun lopussa yhtiö solmi sopimuksen Alcatelin belgialaisen tytäryhtiön Alcatel Bell N.V.:n Hobokenin tuotantolaitoksen liiketoiminnan, tuotantolaitteiden ja kiinteistön ostamisesta. Tehdas on tietoliikennetekniikan ja teollisuuselektronikan mekaniikka- ja integrointitehdas. Kaikki n. 250 työntekijää siirtyvät Scanfilin palvelukseen. Kaupan yhteydessä solmittiin myös Scanfilin ja Alcatel -konsernin välinen toimitussopimus. Liiketoiminnan odotetaan siirtyvän Scanfilille vuoden 2003 toisen neljänneksen aikana. Tehty kauppa laajentaa yhtiön asiakaskuntaa yhdellä maailman johtavista tietoliikennelaitteiden toimittajista sekä useilla huomattavilla teollisuuselektronikka -sektorin asiakkailla.

Vuoden alussa Scanfil Oyj osti osakkuusyhtiönsä Scanfil Engineering Oy:n osakeenemmistön ja Scanfil Engineering Oy:stä tuli Scanfil Oyj:n tytäryhtiö. Scanfil Oyj:n omistusosuus on vuoden alusta 60%.

Tulevaisuuden näkymät

Vuodelle 2003 ennakoidaan yleisesti tietoliikenneverkkomarkkinoiden n. 10 - 15% laskua edellisvuoteen verrattuna. Sopimusvalmistajilta odotetaan tulevaisuudessa entistä kokonaisvaltaisempaa palvelua samalla, kun hintakilpailu jatkuvasti kiristyy. Kuluvana vuonna tulevat menestymään yhtiöt, joiden taloudellinen asema on vakaa ja joiden toimintamalli on riittävän joustava reagoimaan nopeasti markkinoiden muutoksiin ja siten pitämään kustannuskilpailukyvyyn hyvänä.

Sopimusten mukaisten yritysjärjestelyjen toteutuessa yhtiön liikevaihto tulee alkaneella tilikaudella merkittävästi kasvamaan. Scanfilin näkemyksen mukaan ulkoistamiskehitys tulee jatkumaan vuonna 2003. Yhtiön vahvan taloudellisen aseman ansiosta Scanfilillä on mahdollisuus yritysjärjestelyihin ja markkinaosuuden kasvattamiseen myös tulevaisuudessa.

Pro forma

TULOSLASKELMA

KONSERNI

1000 EUR	1.1.-31.12.2002	1.1.-31.12.2001
Liikevaihto	236 961	256 976
<i>Valmiiden ja keskeneräisten tuotteiden varastojen muutos</i>	-2 591	-319
<i>Valmistus omaan käyttöön</i>	1 045	1 549
<i>Liiketoiminnan muut tuotot</i>	293	1 840
<i>Materiaalit ja palvelut</i>	-158 372	-172 491
<i>Henkilöstökulut</i>	-35 204	-37 410
<i>Poistot</i>	-8 992	-7 290
<i>Liiketoiminnan muut kulut</i>	-8 566	-10 602
Liikevoitto	24 574	32 253
<i>Osuus osakkuusyhtiön tuloksesta</i>	30	60
<i>Rahoitustuotot ja -kulut</i>	-117	-903
Voitto ennen satunnaisia eriä ja veroja	24 486	31 410
<i>Satunnaiset erät</i>	0	47
<i>Tuloverot</i>	-7 250	-8 800
Tilikauden voitto	17 236	22 657

Pro forma

T A S E

KONSERNI

VASTAAVAA	1000 EUR	31.12.2002	31.12.2001
PYSYVÄT VASTAAVAT			
Aineettomat hyödykkeet			
Perustamismenot		0	23
Kehittämismenot		22	33
Aineettomat oikeudet		372	459
Liikearvo		219	312
Konserniliikearvo		3 112	3 962
Muut pitkävaikutteiset menot		152	0
		3 877	4 788
Aineelliset hyödykkeet			
Maa-alueet		2 188	2 432
Rakennukset ja rakennelmat		27 547	24 447
Koneet ja kalusto		21 589	22 974
Muut aineelliset hyödykkeet		451	201
Ennakkomaksut ja keskener. hankinnat		302	4 487
		52 077	54 541
Sijoitukset			
Osuus osakkuusyhtiössä		149	136
Muut osakkeet ja osuudet		151	147
Muut saamiset		261	261
		561	543
PYSYVÄT VASTAAVAT YHTEENSÄ		56 515	59 872
VAIHTUVAT VASTAAVAT			
Vaihto-omaisuus		22 626	34 102
Saamiset			
Myyntisaamiset		47 403	48 809
Lainasaamiset		0	2
Siirtosaamiset		339	752
Muut saamiset		602	299
		48 344	49 862
Rahat ja pankkisaamiset		29 369	17 464
VAIHTUVAT VASTAAVAT YHTEENSÄ		100 340	101 428
VASTAAVAA YHTEENSÄ		156 855	161 301
<hr/>			
VASTATTAVAA	TEUR	31.12.2002	31.12.2001
OMA PÄÄOMA			
Osakepääoma		15 179	3 091
Ylikurssirahasto		16 088	4 866
Arvonkorotusrahasto		336	0
Muut rahastot		1 023	46
		32 626	8 003
Edellisten tilikausien voitto		53 806	61 821
Tilikauden voitto		17 236	22 657
		71 042	84 478
OMA PÄÄOMA YHTEENSÄ		103 668	92 481
VIERAS PÄÄOMA			
Pitkäaikainen			
Laskennallinen verovelka		3 499	3 644
Lainat rahoituslaitoksilta		5 900	17 755
Muut velat		372	509
		9 772	21 908
Lyhytaikainen			
Lainat rahoituslaitoksilta		5 520	8 145
Saadut ennakot		6	7
Ostovelat		28 217	27 605
Muut velat		1 004	2 941
Siirtovelat		8 668	8 213
		43 415	46 912
VIERAS PÄÄOMA YHTEENSÄ		53 187	68 820
VASTATTAVAA YHTEENSÄ		156 855	161 301

Tilinpäätös ja liitetiedot

TULOSLASKELMA

KONSERNI

1000 EUR	1.1.-31.12.2002	1.1.-31.12.2001
Liikevaihto	97 162	46 462
Valmiiden ja keskeneräisten tuotteiden varastojen muutos	-1 160	-176
Valmistus omaan käyttöön	5	0
Liiketoiminnan muut tuotot	80	67
Materiaalit ja palvelut	-66 684	-33 216
Henkilöstökulut	-13 180	-5 165
Poistot	-2 946	-783
Liiketoiminnan muut kulut	-3 987	-2 673
Liikevoitto	9 290	4 515
Osuus osakkuusyhtiön tuloksesta	5	0
Rahoitustuotot ja -kulut	355	-225
Voitto ennen satunnaisia eriä, tilinpäätössiirtoja ja veroja	9 649	4 289
Tuloverot	-2 726	-978
Tilikauden voitto	6 923	3 312

Tilinpäätös ja liitetiedot

T A S E

KONSERNI

VASTAAVAA	1000 EUR	31.12.2002	31.12.2001
PYSYVÄT VASTAAVAT			
Aineettomat hyödykkeet			
Perustamismenot		0	23
Kehittämismenot		22	0
Aineettomat oikeudet		372	98
Liikearvo		219	0
Konserniliikearvo		3 112	334
Muut pitkävaikutteiset menot		152	0
		3 877	455
Aineelliset hyödykkeet			
Maa-alueet		2 188	116
Rakennukset ja rakennelmat		27 547	1 720
Koneet ja kalusto		21 589	2 827
Muut aineelliset hyödykkeet		451	123
Ennakkomaksut ja keskener. hankinnat		302	237
		52 077	5 022
Sijoitukset			
Osuus osakkuusyhtiössä		149	0
Muut osakkeet ja osuudet		151	8
Muut saamiset		261	0
		561	8
PYSYVÄT VASTAAVAT YHTEENSÄ		56 515	5 485
VAIHTUVAT VASTAAVAT			
Vaihto-omaisuus		22 626	4 991
Saamiset			
Myyntisaamiset		47 403	11 092
Lainasaamiset		0	2
Muut saamiset		602	402
Siirtosaamiset		339	4
		48 344	11 501
Rahat ja pankkisaamiset		29 369	2 905
VAIHTUVAT VASTAAVAT YHTEENSÄ		100 340	19 397
VASTAAVAA YHTEENSÄ		156 855	24 882
<hr/>			
VASTATTAVAA	1000 EUR	31.12.2002	31.12.2001
OMA PÄÄOMA			
Osakepääoma		15 179	2 125
Ylikurssirahasto		16 088	4 360
Arvonkorotusrahasto		336	0
Muut rahastot		1 023	114
		32 626	6 599
Edellisten tilikausien voitto		64 119	4 755
Tilikauden voitto		6 923	3 312
		71 042	8 067
OMA PÄÄOMA YHTEENSÄ		103 668	14 665
VIERAS PÄÄOMA			
Pitkäaikainen			
Laskennallinen verovelka		3 499	177
Lainat rahoituslaitoksilta		5 900	553
Muut velat		372	509
		9 772	1 239
Lyhytaikainen			
Lainat rahoituslaitoksilta		5 520	132
Saadut ennakot		6	7
Ostovelat		28 217	6 777
Muut velat		1 004	516
Siirtovelat		8 668	1 546
		43 415	8 978
VIERAS PÄÄOMA YHTEENSÄ		53 187	10 217
VASTATTAVAA YHTEENSÄ		156 855	24 882

Tilinpäätös ja liitetiedot

RAHOITUSLASKELMA

KONSERNI

1000 EUR	2002	2001
Liiketoiminnan rahavirta		
Voitto ennen satunnaisia eriä	9 649	4 289
Oikaisut:		
Suunnitelman mukaiset poistot	2 946	783
Realisoitumattomat kurssivoitot ja -tappiot	-263	59
Rahoitustuotot ja -kulut	-360	225
Muut oikaisut	162	-108
Käyttöpääoman muutos	1 804	1 047
Maksetut korot ja muut rahoituskulut	-284	-294
Saadut korot	454	62
Maksetut verot	-2 898	-493
Liiketoiminnan rahavirta	11 210	5 572
Investointien rahavirta		
Investoinnit aineellisiin ja aineettomiin hyödykkeisiin	-1 359	-2 164
Aineellisten ja aineettomien hyödykkeiden luovutustulot	26	219
Lainasaamisten takaisin maksut	0	1
Saadut osingot investoinneista	0	0
Investointien rahavirta yhteensä	-1 333	-1 944
Kassavirta ennen rahoitusta	9 878	3 628
Rahoituksen rahavirta		
Fuusiovastike	0	0
Lyhytaikaisten lainojen takaisinmaksut	0	-1 126
Pitkäaikaisten lainojen takaisinmaksut	-7 832	-180
Maksetut osingot	-850	-765
Rahoituksen rahavirta	-8 683	-2 070
Muuntoero-oikaisut	-267	12
Fusion likvidit varat	25 536	0
Rahavarojen muutos	26 464	1 570
Rahavarat 1.1.	2 905	1 335
Rahavarat 31.12.	29 369	2 905
Rahavarojen muutos	-26 464	-1 570
Käyttöpääoman muutos:		
Lyhytaik.korottomien liikesaamisten lis(-)/väh(+)	-2 603	2 519
Vaihto-omaisuuden lis(-)/väh(+)	4 361	1 219
Lyhytaik.korottomien velkojen lis(+)/väh(-)	45	-2 691
Käyttöpääoman muutos:	1 804	1 047

Rahoituslaskelma sisältää maksuperusteisia eriä, minkä johdosta kaikki luvut eivät ole suoraan johdettavissa tuloslaskelmasta ja taseesta.

Tilinpäätös ja liitetiedot

TULOSLASKELMA

EMOYHTIÖ

1000 EUR	1.1.-31.12.2002	1.1.-31.12.2001
Liikevaihto	89 822	40 629
Valmiiden ja keskeneräisten tuotteiden varastojen muutos	-1 219	-176
Valmistus omaan käyttöön	5	0
Liiketoiminnan muut tuotot	303	262
Materiaalit ja palvelut	-62 694	-31 405
Henkilöstökulut	-11 696	-3 952
Poistot	-2 141	-422
Liiketoiminnan muut kulut	-3 184	-1 659
Liikevoitto	9 196	3 278
Rahoitustuotot ja -kulut	166	0
Voitto ennen tilinpäätössiirtoja ja veroja	9 362	3 278
Tilinpäätössiirrot	1 696	17
Tuloverot	-3 204	-959
Tilikauden voitto	7 854	2 336

Tilinpäätös ja liitetiedot

T A S E

EMOYHTIÖ

VASTAAVAA	1000 EUR	31.12.2002	31.12.2001
PYSYVÄT VASTAAVAT			
Aineettomat hyödykkeet			
Kehittämismenot		22	0
Aineettomat oikeudet		324	53
Liikearvo		219	0
Muut pitkävaikutteiset menot		152	0
		717	53
Aineelliset hyödykkeet			
Maa-alueet		1 408	116
Rakennukset ja rakennelmat		22 874	1 166
Koneet ja kalusto		16 634	1 154
Muut aineelliset hyödykkeet		333	7
Ennakkomaksut ja keskener. hankinnat		17	33
		41 266	2 477
Sijoitukset			
Osuudet saman konsernin yrityksissä		12 217	2 035
Osuus osakkuusyhtiössä		85	0
Saamiset saman konsernin yrityksiltä		4 400	386
Muut osakkeet ja osuudet		151	8
Muut saamiset		261	0
		17 114	2 429
PYSYVÄT VASTAAVAT YHTEENSÄ		59 097	4 958
VAIHTUVAT VASTAAVAT			
Vaihto-omaisuus		21 525	4 005
Lyhytaikaiset saamiset			
Myyntisaamiset		44 995	9 090
Saamiset saman konsernin yrityksiltä		2	742
Lainasaamiset		0	0
Muut saamiset		4	0
Siirtosaamiset		259	220
		45 259	10 052
Rahat ja pankkisaamiset		25 874	2 193
VAIHTUVAT VASTAAVAT YHTEENSÄ		92 658	16 250
VASTAAVAA YHTEENSÄ		151 755	21 208

Tilinpäätös ja liitetiedot

T A S E

EMOYHTIÖ

VASTATTAVAA	1000 EUR	31.12.2002	31.12.2001
OMA PÄÄOMA			
Osakepääoma		15 179	2 125
Ylikurssirahasto		16 088	4 360
Arvonkorotusrahasto		336	31 603
			6 485
Edellisten tilikausien voitto		53 233	2 570
Tilikauden voitto		7 854	61 087
			2 336
			4 906
OMA PÄÄOMA YHTEENSÄ		92 690	11 391
TILINPÄÄTÖSSIIRTOJEN KERTYMÄ			
Poistoero		11 780	324
VIERAS PÄÄOMA			
Pitkäaikainen			
Lainat rahoituslaitoksilta		5 900	553
Velat saman konsernin yrityksille		39	37
Muut velat		372	6 312
			509
			1 099
Lyhytaikainen			
Lainat rahoituslaitoksilta		5 520	132
Ostovelat		26 062	5 967
Velat saman konsernin yrityksille		2	338
Muut velat		870	484
Siirtovelat		8 518	40 973
			1 473
			8 394
VIERAS PÄÄOMA YHTEENSÄ		47 285	9 492
VASTATTAVAA YHTEENSÄ		151 755	21 208

Tilinpäätös ja liitetiedot

RAHOITUSLASKELMA

EMOYHTIÖ

1000 EUR	2002	2001
Liiketoiminnan rahavirta		
Voitto ennen satunnaisia eriä	9 362	3 278
Oikaisut:		
Suunnitelman mukaiset poistot ja arvon alentumiset	2 141	422
Realisoitumattomat kurssivoitot ja -tappiot	-89	59
Rahoitustuotot ja -kulut	-166	0
Muut oikaisut	-9	-49
Käyttöpääoman muutos	1 299	1 476
Maksetut korot ja muut rahoituskulut	-214	-68
Saadut korot	368	49
Maksetut verot	-2 884	-476
Liiketoiminnan rahavirta	9 808	4 692
Investointien rahavirta		
Investoinnit aineellisiin ja aineettomiin hyödykkeisiin	-384	-676
Aineellisten ja aineettomien hyödykkeiden luovutustulot	26	183
Investoinnit muihin sijoituksiin	-1 029	-400
Myönnetyt lainat	-862	-386
Lainasaamisten takaisin maksut	0	0
Saadut osingot investoinneista	0	0
Investointien rahavirta yhteensä	-2 250	-1 279
Kassavirta ennen rahoitusta	7 558	3 413
Rahoituksen rahavirta		
Fuusiovastike	0	0
Lyhytaikaisten lainojen nostot	6	0
Lyhytaikaisten lainojen takaisinmaksut	0	-1 126
Pitkäaikaisten lainojen takaisinmaksut	-7 832	-180
Maksetut osingot	-850	-765
Rahoituksen rahavirta	-8 676	-2 070
Fusion likvidit varat	24 799	0
Rahavarojen muutos	23 681	1 342
Rahavarat 1.1.	2 193	850
Rahavarat 31.12.	25 874	2 193
Rahavarojen muutos	-23 681	-1 342
Käyttöpääoman muutos:		
Lyhytaik.korottomien liikesaamisten lis(-)/väh(+)	-1 431	2 840
Vaihto-omaisuuden lis(-)/väh(+)	4 196	1 209
Lyhytaik.korottomien velkojen lis(+)/väh(-)	-1 467	-2 573
Käyttöpääoman muutos:	1 299	1 476

Rahoituslaskelma sisältää maksuperusteisia eriä, minkä johdosta kaikki luvut eivät ole suoraan johdettavissa tuloslaskelmasta ja taseesta.

Tilinpäätösperiaatteet

Scanfil Oyj:n tilinpäätös ja konsernitilinpäätös on laadittu Suomen kirjanpitolain ja muiden Suomessa voimassa olevien säännösten mukaisesti (FAS).

Tilinpäätöstiedot esitetään tuhansina euroina (1000 EUR), ja ne perustuvat liike-tapahtumien alkuperäisiin arvoihin lukuunottamatta Oulussa sijaitsevaan kiinteistöön tehtyä arvonorotusta.

Tilinpäätöksen vertailukelpoisuus

Virallinen konsernitilinpäätös sisältää vuodelta 2002 Wecan -konsernin koko vuoden liiketoiminnan ja Scanfil -konsernin liiketoiminnan loka-joulukuulta. Vertailuvuoden luvut ovat Wecan -konsernin tietoja. Proforma -laskelmat sisältävät Wecan -konsernin ja Scanfil -konsernin luvut ja ne on tarkoitettu havainnollistamaan, miten sulautuminen olisi voinut vaikuttaa tilinpäätösinformaatioon, mikäli sulautuminen olisi tapahtunut vuoden 2001 lukujen osalta jo 1.1.2001 ja vuoden 2002 lukujen osalta, mikäli sulautuminen olisi tapahtunut 1.1.2002.

Tässä tilinpäätöksessä Wecan Electronics Oyj ja Wecan -konserni sekä Scanfil Oy tarkoittavat yhtiötä ennen 1.10.2002 tapahtunutta yhdistymistä. Scanfil Oyj ja Scanfil -konserni tarkoittavat yhdistymisen jälkeistä Scanfil -konsernia, jonka emoyhtiö on Scanfil Oyj.

Sulautuminen

Wecan Electronics Oyj:n ja Scanfil Oy:n yhdistymissopimus ja sulautumissuunnitelma allekirjoitettiin 25.2.2002 ja yhtiöiden yhtiökokoukset hyväksyivät Scanfil Oy:n sulautumisen Wecan Electronics Oyj:öön 12.4.2002. Sulautumisen täytäntöönpano merkittiin kaupparekisteriin 1.10.2002, jolloin yhtiön nimi muuttui Scanfil Oyj:ksi. Sulautumisen yhteydessä Wecan Electronics Oyj sai Scanfil Oy:n osakkeet haltuunsa, mutta osana vaihtotapahtumaa Wecan Electronics Oyj laski vastikkeeksi liikkeeseen niin paljon osakkeita, että yrityskokonaisuutta koskeva määräysvalta siirtyi Scanfil Oy:n omistajille. Tätä tilannetta kutsutaan käänteiseksi hankinnaksi. Vaikka Wecan Electronics Oyj:tä pidetään oikeudellisesti emoyrityksenä ja jatkavana yrityksenä, se yritys, jonka osakkeenomistajilla on nyt yrityskokonaisuutta koskeva määräysvalta, on äänivaltaa käyttävä hankkijaosapuoli.

Sulautumisen voimaantulohetkellä 1.10.2002 Wecan Electronics Oyj:n osakekannan markkina-arvo oli 29,7 milj. euroa. Markkina-arvo ylitti saman ajankohdan Wecan -konsernin oman pääoman määrän 14,3 milj. eurolla. Sulautumisen yhteydessä syntynyt laskennallinen fuusiotulos kirjattiin yhtiön omaan pääomaan siten, että hankkijaosapuolen Scanfil Oy:n vapaat omat pääomat jatkuvat kuten ne olisivat jatkuneet käänteisessä hankinnassa, mikäli käänteisessä hankinnassa syntynyt liikearvo olisi kirjattu kuluksi välittömästi. Tällä periaatteella sidottu pääoma nousi 29,7 milj. eurolla ja kertyneet voittovarot vähenivät 14,3 milj. eurolla verrattuna Scanfil Oy:n oman pääoman arvoihin ennen sulautumista.

Konsernitilinpäätös

Konsernitilinpäätöksen kuuluvat emoyhtiö Scanfil Oyj:n lisäksi kokonaan omistetut tytäryhtiöt Scanfil (Suzhou) Co., Ltd, Kiina, Scanfil Kft, Unkari, Scanfil Oü (ent. Wecan Cables Oü), Viro ja Wecan Electronics Corporation, USA. Scanfil Kft on liitetty konserniin 1.10.2002 fuusion yhteydessä. Wecan Electronics Corporationilla ei ollut toimintaa tilikauden aikana. Osakkuusyritys Scanfil Engineering Oy on yhdistetty 1.10.2002 alkaen konsernin tulokseen pääomaosuusmenetelmällä ja omaan pääomaan omistus-osuuden suhteessa.

Konserniyritysten keskinäinen osakkeenomistus on eliminoitu käyttäen hankintamenomenetelmää, jolloin tytäryritysten tuloksesta hankinta-ajankohdan jälkeen syntynyt tulos sisältyy konsernin omaan pääomaan. Tytäryrityksen hankintamenon eliminoinnista syntyvä erä käsitellään liikearvona, joka konsernissa poistetaan viidessä vuodessa. Konsernin sisäiset liiketapahtumat, sisäiset saamiset ja velat sekä vaihto-omaisuuteen ja sisäisiin käyttöomaisuuden kauppoihin liittyvät sisäiset katteet on eliminoitu.

Ulkomaanrahanmääräiset liiketapahtumat kirjataan tapahtumapäivän kursseihin. Syntyneet kurssierot on kirjattu tulosvaikutteisesti. Konsernitilinpäätöksessä ulkomaisten konserniyritysten tuloslaskelmat muunnetaan euroiksi käyttäen kuukauden lopun keskikurssien perusteella laskettuja vuoden keskikursseja. Taseet muutetaan tilinpäätöspäivän keskikurssin mukaan. Vapaan oman pääoman aiheuttamat muuntoerot on sisällytetty konsernin vapaaseen omaan pääomaan ja sidotun oman pääoman aiheuttamat muuntoerot on sisällytetty konsernin sidottuun omaan pääomaan. Tilikauden päättyessä konsernissa ei ollut avoimia johdannaisia.

Myynnin tuloutus

Myynti tuloutetaan suoritteiden luovutusten mukaisesti.

Eläkejärjestelyt

Konsernin suomalaisen henkilöstön eläketurva on hoidettu eläkevakuutuksilla. Ulkomaisten tytäryhtiöiden eläketurva on järjestetty paikallisen käytännön mukaan.

Kehitystoiminta

Tutkimus- ja tuotekehitykset on kirjattu vuosikuluksi niiden syntymisvuonna. Kolmen tai usemman vuoden ajan tuloa kerryttävät menot on aktivoitu pitkävaikutteisina menoina ja poistetaan 5-10 vuoden aikana.

Leasing

Leasingmaksut on käsitelty vuosikuluna. Konsernissa ei ole merkittäviä rahoitusleasingkohteita.

Käyttöomaisuuden arvostus

Käyttöomaisuus on merkitty taseeseen hankintamenoa vähennettynä suunnitelman mukaisilla poistoilla. Suunnitelman mukaiset poistot on laskettu tasapoistoina käyttöomaisuuden taloudellisen pitoajan perusteella alkuperäisestä hankintamenoista.

Suunnitelman mukaiset poistoajat ovat:

Liikearvo	tasapoisto	5 vuotta
Aineettomat oikeudet	tasapoisto	3 - 10 vuotta
Rakennukset	tasapoisto	10 - 50 vuotta *
Koneet ja kalusto	tasapoisto	3 - 10 vuotta
Muut aineelliset hyödykkeet	tasapoisto	5 - 10 vuotta
Muut pitkävaikutteiset menot	tasapoisto	5 - 10 vuotta

* Rakennusten poistoajaksi on 10-25 vuotta lukuunottamatta Unkarin rakennuksen 50 v. poistoajaksi.

Sijoitukset

Sijoitukset on arvostettu alkuperäiseen hankintamenoonsa.

Vaihto-omaisuus

Vaihto-omaisuus esitetään tilinpäätöksessä keskiahankintahinta-periaatteen mukaisesti hankintamenoa tai sitä alemman jälleenhankinta-arvon tai todennäköisen myyntihinnan määräisenä. Vaihto-omaisuuden arvostus perustuu muuttuviin menoihin.

Verot

Konsernituloslaskelman verot sisältävät yhtiöiden verotettavan tuloksen perusteella määräytyvät verot laskettuna paikallisten verosäännösten ja verokantojen mukaisesti. Lisäksi tuloslaskelman verot sisältävät poistoeroon liittyvän verovelan muutoksen. Laskennallinen verovelka on laskettu verotuksen ja tilinpäätöksen välisille väliaikaisille eroille käyttäen tilinpäätöshetkellä vahvistettua seuraavien vuosien verokantaa. Konsernitaseeseen sisältyy laskennallinen verovelka kokonaisuudessaan. Kertyneet poistoerot on konsernitaseessa jaettu omaan pääomaan ja laskennalliseen verovelkaan.

Tuloslaskelman ja taseen liitetiedot

1000 EUR	Konserni 2002	Konserni 2001	Emoyhtiö 2002	Emoyhtiö 2001
1. LIIKEVAIHTO				
Maantieteellinen jakauma				
Suomi	62 389	30 845	62 389	30 821
Muu Eurooppa	28 737	5 764	25 976	5 764
Aasia	6 000	9 849	1 421	4 045
USA	31	3	31	
Muut	5		5	
Yhteensä	97 162	46 461	89 822	40 630
Konserni toimii yhdellä toimialalla.				
2. LIIKETOIMINNAN MUUT TUOTOT				
Käyttöomaisuuden myyntivoitot	9	39	14	49
Vuokratuotot	11		33	33
Laskutetut palkat			182	164
Avustukset	30		30	
Muut	29	27	43	15
Yhteensä	80	67	303	262
3. MATERIAALIT JA PALVELUT				
Aineet, tarvikkeet ja tavarat				
Ostot tilikauden aikana	62 474	32 110	58 827	29 126
Varastojen muutos	3 320	1 048	2 977	1 033
	65 794	33 157	61 804	30 159
Ulkopuoliset palvelut	890	59	890	1 246
Materiaalit ja palvelut yhteensä	66 684	33 216	62 694	31 405
4. HENKILÖSTÖ KESKIMÄÄRIN				
Toimihenkilöitä	115	84	72	42
Työntekijöitä	493	342	290	97
Yhteensä	608	426	362	139
Toimihenkilöt osakkuusyrityksessä	13		13	
5. HENKILÖSTÖKULUT				
Palkat ja palkkiot	10 623	4 113	9 468	3 219
Henkilösivukulut				
Eläkekulut	1 549	637	1 457	557
Muut henkilösivukulut	1 009	415	772	176
Yhteensä	13 180	5 165	11 696	3 952
6. JOHDON PALKAT JA PALKKIOT				
Hallitus ja toimitusjohtaja luontoisetuineen	265	240	125	122

Toimitusjohtajalla ja kahdella hallituksen jäsenellä on työsuhteeseen perustuva vapaaehtoinen eläkevakuutus, joka mahdollistaa eläkkeelle jäämisen 58 vuotiaana. Hallituksen jäsenille ja toimitusjohtajalle ei ole myönnetty lainoja.

Tuloslaskelman ja taseen liitetiedot

1000 EUR	Konserni 2002	Konserni 2001	Emoyhtiö 2002	Emoyhtiö 2001
7. RAHOITUSTUOTOT JA -KULUT				
Tuotot muista pysyvien vastaavien sijoituksista				
Osinkotuotot muilta	0	0	0	0
Muut korko- ja rahoitustuotot				
Saman konsernin yrityksiltä			18	12
Muilta kuin saman konsernin yrityksiltä				
Korkotuotot	362	49	352	43
Kurssivoitot	269	33	4	9
Korkokulut ja muut rahoituskulut muille				
Korkokulut ja muut rahoituskulut	-207	-68	-206	-63
Kurssitappiot	-70	-239	-3	-1
Yhteensä	355	-225	166	0
Vuoden 2001 tilinpäätöksessä on rahoituskuluihin kirjattu valuutanvaihtosopimuksesta aiheutunut 0,2 milj. euron kustannus.				
8. TULOVEROT				
Tuloverot varsinaisesta toiminnasta	3 218	975	3 204	959
Laskennallisen verovelan muutos	-492	2		
Yhteensä	2 726	-978	3 204	959
9. POISTOT JA ARVONALENTUMISET				
Suunnitelman mukaiset poistot				
Konserniliikearvo	296	111		
Tutkimus ja kehittämismenot	3		3	
Aineettomat oikeudet	91	37	52	13
Liikearvo	22		22	
Muut pitkävaikutteiset menot	4		4	
Rakennukset ja rakennelmat	517	114	438	91
Koneet ja kalusto	1 948	519	1 605	306
Muut aineelliset hyödykkeet	65	2	17	3
Yhteensä	2 946	783	2 141	414
Arvonalentumiset pysyvien vastaavien sijoituksista				
Yhteensä				8
Poistot ja arvonalentumiset yhteensä	2 946	783	2 141	422
Poistoeron muutos				
Aineettomat oikeudet			-3	0
Rakennukset ja rakennelmat			352	16
Koneet ja kalusto			1 347	1
Muut aineelliset hyödykkeet			1	
Yhteensä			1 696	17
10. AINEETTOMAT JA AINEELLISET HYÖDYKKEET				
Kehittämismenot				
Hankintameno 1.1.	0		0	
Fuusio 01.10.	55		55	
Hankintameno 31.12.	55		55	
Kertyneet sumu-poistot fuusio 01.10.	-30		-30	
Tilikauden sumu-poistot	-3		-3	
Kirjanpitoarvo 31.12.	22		22	

Tuloslaskelman ja taseen liitetiedot

1000 EUR	Konserni 2002	Konserni 2001	Emoyhtiö 2002	Emoyhtiö 2001
Aineettomat oikeudet				
Hankintameno 1.1.	258	223	141	116
Fuusio 01.10.	948		933	
Muuntoero	-10	4		
Lisäykset 1.1.-31.12.	50	32	36	25
Hankintameno 31.12	1 246	258	1 109	141
Kertyneet sumu-poistot 01.01.	-137	-101	-88	-75
Kertyneet sumu-poistot fuusio 01.10.	-649		-645	
Tilikauden sumu-poistot	-91	-37	-52	-13
Muuntoero	3	0		
Kirjanpitoarvo 31.12.	372	121	324	53
Aineettomien hyödykkeiden hankintameno sisältää Kiinan tytäryhtiön perustamismenoja 37 teur, jonka menojäännös 31.12.02 on 0,00 eur.				
Liikearvo				
Hankintameno 01.01	0		0	
Fuusio 01.10.	1 049		1 049	
Hankintameno 31.12.	1 049		1 049	
Kertyneet sumu-poistot fuusio 01.10.	-808		-808	
Tilikauden sumu-poistot	-22		-22	
Kirjanpitoarvo 31.12.	219		219	
Konserniliikearvo				
Hankintameno 1.1.	557	557		
Fuusio 1.10.	3 689			
Hankintameno 31.12	4 246	557		
Kertyneet sumu-poistot 1.1	-223	-111		
Kertyneet sumu-poistot fuusio 1.10.	-615			
Tilikauden sumu-poistot	-296	-111		
Kirjanpitoarvo 31.12.	3 112	334		
Muut pitkävaikutteiset menot				
Hankintameno 01.01.	0		0	
Fuusio 01.10.	169		169	
Hankintameno 31.12.	169		169	
Kertyneet sumu-poistot fuusio 01.10.	-13		-13	
Tilikauden sumu-poistot	-4		-4	
Kirjanpitoarvo 31.12.	152		152	
Maa-alueet				
Hankintameno 1.1.	116	68	116	68
Fuusio 01.10.	2 038		1 281	
Muuntoero	24			
Lisäykset 1.1.-31.12.	11	62	11	62
Vähennykset 1.1.-31.12.		-14		-14
Hankintameno 31.12.	2 188	116	1 408	116
Kirjanpitoarvo 31.12.	2 188	116	1 408	116
Maa-alueiden arvo sisältää liittymismaksuja 238 teur.				

Tuloslaskelman ja taseen liitetiedot

1000 EUR	Konserni 2002	Konserni 2001	Emoyhtiö 2002	Emoyhtiö 2001
Rakennukset ja rakennelmat				
Hankintameno 1.1.	2 101	1 482	1 523	1 482
Fuusio 01.10.	29 455		25 619	
Muuntoero	109			
Lisäykset 1.1.-31.12.	647	738		160
Vähennykset 1.1.-31.12.		-119		-119
Hankintameno 31.12.	32 313	2 101	27 142	1 523
Kertyneet sumu-poistot 01.01.	-381	-276	-357	-276
Kertyneet sumu-poistot fuusio 01.10.	-4 204		-3 810	
Tilikauden sumu-poistot	-517	-114	-438	-91
Vähennysten kertyneet sumu-poistot		10		10
Muuntoero	0			
Rakennusten arvonorotus	336		336	
Kirjanpitoarvo 31.12.	27 547	1 720	22 874	1 166
Koneet ja kalusto				
Hankintameno 1.1.	5 070	3 687	3 028	2 611
Fuusio 01.10.	38 392		34 678	
Muuntoero	-122	37		
Lisäykset 1.1.-31.12.	461	1 623	216	635
Investointituki 1.1.-31.12.	39	-52		-52
Vähennykset 1.1.-31.12.	-580	-225	-874	-166
Hankintameno 31.12.	43 260	5 070	37 049	3 028
Kertyneet sumu-poistot 01.01.	-2 243	-1 890	-1 874	-1 723
Kertyneet sumu-poistot fuusio 01.10.	-18 056		-17 497	
Tilikauden sumu-poistot	-1 948	-519	-1 605	-306
Vähennysten kertyneet sumu-poistot	561	167	561	156
Muuntoero	14	-1		
Kirjanpitoarvo 31.12.	21 589	2 827	16 634	1 154
Tuotantotoimintaan liittyvien koneiden ja laitteiden poistamaton hankintameno	19 940	2 510	15 124	974
Muut aineelliset hyödykkeet				
Hankintameno 1.1.	254	199	30	30
Fuusio 01.10.	659		608	
Muuntoero	-16	3		
Lisäykset 1.1.-31.12.	3	52		
Hankintameno 31.12.	899	254	639	30
Kertyneet sumu-poistot 01.01.	-131	-129	-23	-20
Kertyneet sumu-poisto fuusio 01.10.	-257		-265	
Tilikauden sumu-poistot	-65	-2	-17	-3
Muuntoero	4	0		
Kirjanpitoarvo 31.12.	451	123	333	7
Ennakkomaksut ja keskeneräiset hankinnat				
Hankintameno 1.1.	237	364	33	40
Fuusio 1.10.	15			
Muuntoero	0			
Lisäykset 1.1.-31.12.	118	60	17	60
Vähennykset 1.1.-31.12.	-68	-187	-33	-67
Hankintameno 31.12.	302	237	17	33
Kirjanpitoarvo 31.12.	302	237	17	33

Tuloslaskelman ja taseen liitetiedot

11. KONSERNIYRITYKSET

	<i>Konsernin omistusosuus-%</i>	<i>Emoyhtiön omistusosuus-%</i>
Scanfil (Suzhou) Co.,Ltd, Kiina	100	100
Scanfil KFT, Unkari	100	100
Scanfil Oü, Viro	100	100
Wecan Electronics Corporation, Texas USA	100	100

12.OSUUDET OSAKKUUSYRITYKSISSÄ

	<i>Omistusosuus</i>	<i>Osakkeita kpl</i>	<i>Nimellisarvo</i>	<i>Kirjanpitoarvo</i>
Scanfil Engineering Oy, Vantaa / fuusio 01.10.	50 %	42 500	85	85

Scanfil Engineering Oy:n tilikauden tulos oli 59 teur ja oma pääoma 297 teur.

13. SJOITUKSET

	<i>Konserni Osakkeet Muut</i>	<i>Emoyhtiö Osakkeet Konserni- yritykset</i>	<i>Osakkeet Muut</i>	<i>Saamiset Konserni- yrityksiltä</i>
Hankintameno 01.01.	8		8	
Wecan Electronics Corporation		38		
Scanfil (Suzhou) Co., Ltd		1 166		
Scanfil Oü		831		
Yhteensä	8	2 035	8	
Lisäykset				
Scanfil (Suzhou) Co., Ltd, osakepääoman korotus		80		
Scanfil Oü osakepääoman korotus		1 997		
Fuusio 01.10.				
Scanfil KFT Hungary		8 105		
Fuusio 01.10.	144		144	4 400
Sijoitukset 31.12.	151	12 217	151	4 400

Muihin osakkeisiin sisältyy noteerattuja osakkeita, joiden kirjanpitoarvo on 45 teur ja markkina-arvo 75 teur.

15.MUUT SJOITUKSET

	<i>Konserni 2002</i>	<i>Konserni 2001</i>	<i>Emoyhtiö 2002</i>	<i>Emoyhtiö 2001</i>
Pääomalaina muille	260		260	

Laina-aika on viisi vuotta ja päättyy 30.06.2006. Lainan korko on kiinteä 10 %.

Korko on maksettu 31.03.2002 asti ja 01.04.2002 alkaen kirjattu siirtosaamisiin.

16. VAIHTO-OMAISUUS

Aineet ja tarvikkeet	16 573	4 776	15 626	3 790
Keskeneräiset tuotteet	4 458	14	4 317	14
Valmiit tuotteet	1 596	201	1 582	201
Yhteensä	22 626	4 991	21 525	4 005

17. SIIRTOSAAMISET

Välilliset verot	1	109		
Korkosaamiset	43		43	
Sosiaalivakuutusmaksut	89	145	89	145
Muut siirtosaamiset	206	148	127	75
Yhteensä	339	402	259	220

Tuloslaskelman ja taseen liitetiedot

1000 EUR	Konserni 2002	Konserni 2001	Emoyhtiö 2002	Emoyhtiö 2001
18. SAAMISET KONSERNIYHTIÖILTÄ				
Myyntisaamiset			1 024	279
Muut lyhytaikaiset saamiset			2	463
Yhteensä			1 025	742
19. SAAMISET OMISTUSYHTEISYRITYKSILTÄ				
Myyntisaamiset	10		10	
20. OMA PÄÄOMA				
Osakkeita 60 714 270 kpl, kirjanpidollinen vasta-arvo 0,25 EUR/kpl				
Osakepääoma				
Osakepääoma 1.1.	2 125	2 125	2 125	2 125
Osakepääoman korotus	13 054		13 054	
Osakepääoma 31.12.	15 179	2 125	15 179	2 125
Ylikurssirahasto				
Ylikurssirahasto 1.1.	4 360	4 360	4 360	4 360
Lisäys	11 728		11 728	
Ylikurssirahasto 31.12.	16 088	4 360	16 088	4 360
Arvonkorotusrahasto				
Fuusio 01.10.	336		336	
Muut rahastot				
Sidotun oman pääoman muuntoero 1.1.	114			
Muuntoeron muutos	649	114		
Sidotun oman pääoman muuntoero 31.12.	763	114		
Vararahasto				
Lisäys/Kiina	260			
Muut rahastot 31.12.	1 023	114		
Ed.tilikausien voitto				
Ed.tilikausien voitto/tappio 1.1.	8 067	5 477	4 906	3 335
Fuusion vaikutus	49 177		49 177	
Voitonjako	-850	-765	-850	-765
Muu muutos	-775			
Konsernin muuntoeron muutos	-578	43		
Fuusiossa siirtynyt poistoero	9 338			
Siirto vararahastoon	-260			
Ed.tilikausien voitto 31.12.	64 119	4 755	53 233	2 570
Tilikauden voitto	6 923	3 312	7 854	2 336
Vapaa oma pääoma 31.12.	71 042	8 067	61 087	4 906
Oma pääoma 31.12.	103 668	14 665	92 690	11 391
Laskelma voitonjakokelpoisista varoista 31.12.				
Voitto edellisiltä tilikausilta	64 119	4 755	53 233	2 570
Tilikauden voitto	6 923	3 312	7 854	2 336
– Kehittämismenot	-22		-22	
– Kertyneestä poistoerosta omaan pääomaan merkitty osuus	-8 364	-230		
– Aktivoidut perustamismenot		-23		
Yhteensä	62 656	7 814	61 065	4 906

Hallituksella ei ole olemassaolevia osakeantivaltuuksia eikä valtuuksia omien osakkeiden ostoon.

Tuloslaskelman ja taseen liitetiedot

1000 EUR	Konserni 2002	Konserni 2001	Emoyhtiö 2002	Emoyhtiö 2001
21. POISTOERO TASE-ERITTÄIN TILIKAUDEN LOPUSSA				
Kertynyt poistoero aineettomista oikeuksista			11	7
Kertynyt poistoero rakennuksista			5 191	255
Kertynyt poistoero koneista ja kalustosta			6 542	62
Kertynyt poistoero muista aineellisista hyödykkeistä			35	
Yhteensä			11 780	324
22. LASKENNALLISET VEROVELAT				
Tilinpäätössirroista	3 416	94	3 416	94
Yhdistelytoimenpiteistä	83	83		
Yhteensä	3 499	177	3 416	94
Emoyhtiössä poistoeron laskennallisia verovelkoja ei ole kirjattu taseeseen.				
23. VELAT, JOTKA ERÄÄNTYVÄT MAKSETTAVAKSI VIIDEN VUODEN TAI SITÄ PITEMMÄN AJAN KULUTTUA				
Rahalaitoslainat	0	229	0	229
Muut lainat	372	448	372	448
Yhteensä	372	677	372	677
Lainat on sidottu pääosin euribor-korkoon.				
Keskikorko-%	4,32 %	3,84 %	4,32 %	3,84 %
24. SIIRTOVELAT				
Henkilöstökulut	6 064	767	5 981	703
Välittömät verot	2 052	763	2 052	763
Korot	153		153	
Muut siirtovelat	398	15	331	7
Yhteensä	8 668	1 546	8 518	1 473
25. VELAT KONSERNIYHTIÖILLE				
Pitkäaikaiset lainat			39	37
Ostovelat			68	
Muut lyhytaikaiset velat			2	338
Yhteensä			110	374
26. VELAT OMISTUSYHTEISYRITYKSILLE				
Ostovelat	7		7	
27. ANNETUT VASTUUSITOUMUKSET				
Omasta velasta				
Annetut kiinteistökiinnitykset	11 115	1 168	11 115	1 168
Annetut yritysikiinnitykset	16 358	1 026	16 358	1 026
Annetut pantit: osakkeet (kirjanpitoarvo)	73		73	
Yhteensä	27 545	2 194	27 545	2 194
Velat, joiden vakuudeksi annettu kiinnityksiä				
Rahalaitoslainat	11 420	685	11 420	685
Muut lainat	372	524	372	524
Yhteensä	11 793	1 209	11 793	1 209

Tuloslaskelman ja taseen liitetiedot

<i>1000 EUR</i>	<i>Konserni 2002</i>	<i>Konserni 2001</i>	<i>Emoyhtiö 2002</i>	<i>Emoyhtiö 2001</i>
28. ANNETUT TAKAUKSET JA MUUT VASTUUT				
Oman yrityksen puolesta annetut	84		84	
Konserniyrityksen puolesta annettu			51	
			135	
ALV-palautus				
Tehdyt arvonlisäverovähennykset rakennusten hankintamenoista vuosina 1998-2002, joihin liittyy mahdollinen palautusvelvollisuus rakennuksista luovuttaessa tai niiden käyttötarkoituksen muuttuessa verottomaan tarkoitukseen.	3 666		3 666	
Muut vastuut	0	180	0	180
29. LEASINGVASTUUT				
Seuraavalla tilikaudella maksettavat	10	8	10	8
Myöhemmin maksettavat	8	16	8	16
Yhteensä	18	25	18	25

30. OPTIO-OHJELMA

Scanfil Oyj:n ylimääräinen yhtiökokous on päättänyt 18.5.2000 yhtiön johdolle, hallituksen jäsenille, johtoryhmään kuuluville henkilöille ja muille avainhenkilöille suunnatusta optio-ohjelmasta, jonka tavoitteena on sitouttaa ja kannustaa yhtiön avainhenkilöitä sekä helpottaa uusien avainhenkilöiden rekrytointia. Yhtiökokouksen päättämä vastikkeetta annettavien optioiden enimmäismäärä on 250.000 kpl. Yhtiön hallitus on antanut merkittäväksi yhteensä 172.500 kpl optio-oikeuksia, joista A-optioita on 86.250 kpl ja B-optioita 86.250 kpl. Kaikki merkittäviksi tarjotut optio-oikeudet on merkitty merkintäaikana. Lisäksi Scanfil Oyj:n hallussa on loput 77.500 kpl optio-oikeuksia. Scanfil Oyj:n hallitus on päättänyt, että Scanfil Oyj:n hallussa olevia optio-oikeuksia ei tulla jakamaan. Scanfil Oyj:llä ei ole oikeutta merkitä optio-oikeuksilla yhtiön osakkeita. Kukin optio-oikeus oikeuttaa merkitsemään yhden (1) Scanfil Oyj:n osakkeen. Optio-oikeuksien perusteella yhtiön osakkeiden lukumäärä voi nousta enintään 172.500 osakkeella, mikä vastaa 0,28 % yhtiön osakkeista ja osakkeiden tuottamista äänistä korotuksen jälkeen.

Osakkeiden merkintäaika alkoi A-optio-oikeuksilla 1.8.2002 ja alkaa B-optio-oikeuksilla 1.8.2004. Osakkeiden merkintähinta optio-oikeuksilla A ja B on osakkeen listautumishinta lisättyinä 20 prosentilla. Osakkeen merkintähintaa alennetaan yhtiön listautumisen jälkeen ja ennen osakkeiden merkintää optio-oikeuksilla jaettavien osinkojen määrällä kunkin osingonjaon täsmäytyspäivänä. Osakkeen merkintähinta on nyt 10,61 euroa osakkeelta.

Yhtiö ei ole laskenut liikkeeseen muita optio-oikeuksia eikä optio- tai vaihtovelkakirjalainoja.

Tuloslaskelman ja taseen liitetiedot

31. OSAKKEENOMISTUKSEN JAKAUMA

Osakkeenomistuksen jakauma suuruusluokittain 31.12.2002

Osakkeiden määrä	Osakkaiden lukumäärä kpl	Osuus osakkaista %	Osake- ja äänimäärä yhteensä kpl	Osuus osakkeista ja äänimäärästä %
1 - 200	2 037	64,04	371 106	0,61
201 - 1000	891	28,01	484 492	0,80
1001 - 2000	115	3,62	172 450	0,28
2001 - 10000	77	2,42	323 193	0,53
10001 - 100000	36	1,13	1 477 595	2,43
100001 - 99999999	25	0,79	57 885 434	95,34
Kaikki yhteensä	3 181	100	60 714 270	100

Osakkeenomistuksen jakauma omistajaryhmittäin 31.12.2002

	Omistajien lukumäärä	osuus %	Osakkeiden lukumäärä	osuus %
Yritykset				
Yksityiset yritykset	193	6,07	524 150	0,86
Rahoitus- ja vakuutuslaitokset	31	0,97	1 404 650	2,31
Julkisyhteisöt	5	0,16	172 700	0,28
Voittoa tavoittelemattomat yhteisöt	7	0,22	191 200	0,31
Kotitaloudet	2 937	92,33	58 400 770	96,19
Ulkomaiset omistajat	6	0,19	1 750	0,00
Hallintarekisteröidyt osakkeet	2	0,06	19 050	0,03
Yhteensä	3 181	100	60 714 270	100

32. TIEDOT OSAKKEENOMISTAJISTA

Suurimmat osakkeenomistajat 31.12.2002

	kpl	Osuus % osakkeista ja ääni- määrästä
1. Takanen Jorma	20 736 305	34,15
2. Kotilainen Eero	8 213 109	13,53
3. Pöllä Reijo	4 862 687	8,01
4. Takanen Harri	4 191 276	6,90
5. Takanen Jarkko	3 941 746	6,49
6. Takanen Jonna	3 601 950	5,93
7. Takanen Martti	2 397 118	3,95
8. Aakula Pauli	1 817 500	2,99
9. Aakula Raimo	1 767 500	2,91
10. Takanen Riitta	1 485 541	2,45
Hallintarekisteröidyt osakkeet 31.12.2002		
Osuuspankkien Keskuspankki Oyj	10 000	0,02
Nordea Pankki Suomi Oyj	9 050	0,01

Tuloslaskelman ja taseen liitetiedot

33. JOHDON OMISTUS

Scanfil Oyj:n hallituksen jäsenet ja toimitusjohtaja omistivat 31.12.2002 yhteensä 31.362.238 osaketta, mikä vastaa 51,66 % yhtiön osakkeista ja niiden tuottamasta äänimäärästä. Hallituksen jäsenet ovat merkinneet optio-oikeuksia 22.500 kpl, mikä vastaa 0,04 % yhtiön osakkeista ja osakkeiden tuottamista äänistä korotuksen jälkeen.

34. OMISTUSMUUTOKSET

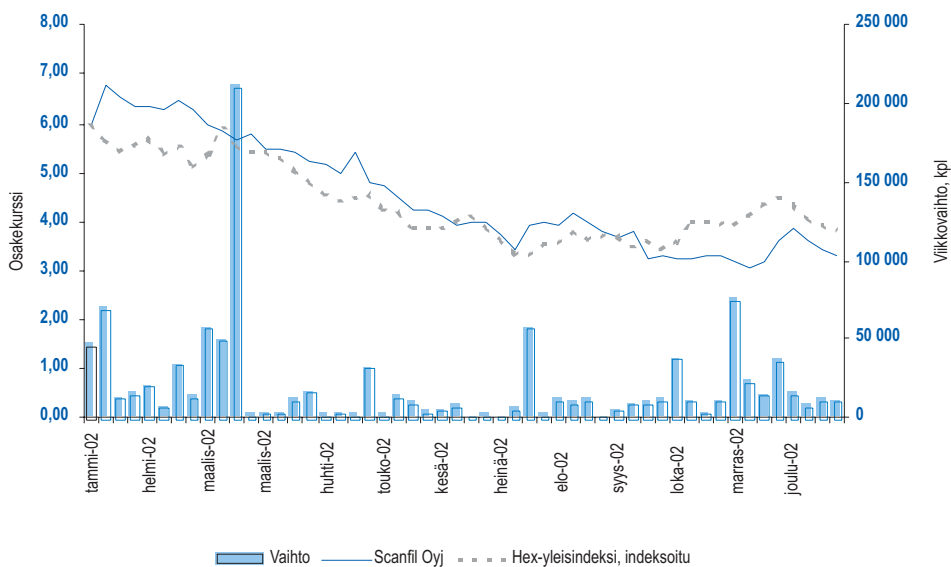
Sulautumisen täytäntöönpanon tultua rekisteröityä 1.10.2002 on Scanfil Oyj:n omistuksessa tapahtunut seuraavat arvopaperimarkkinalain 2 luvun 9 § tarkoittamat muutokset:

Jorma J. Takasen osuus äänimäärästä ja osakepääomasta on ylittänyt 33 1/3 %, Eero Kotilaisen osuus on ylittänyt 10 %, Reijo Pöllän osuus on ylittänyt 5 %, Harri Takasen osuus on ylittänyt 5 %, Jarkko Takasen osuus on ylittänyt 5 %, Jonna Takasen osuus on ylittänyt 5 %, Pauli Aakulan osuus on alittanut 5 %, Pasi Aakulan osuus on alittanut 5 % ja Jukka Aakulan osuus on alittanut 5 %.

35. OSAKKEIDEN OMISTUKSEEN LIITTYVÄT SOPIMUKSET

Scanfil Oyj on sopinut sulautumisen yhteydessä 16 yhtiön pääomistajan kanssa suunnitelmasta lisätä osakkeen ns. free floatia ja laajentaa omistus pohjaa sulautumisen täytäntöönpanon jälkeen. Sopimuksessa tarkoitettujen pääomistajien omistavat 31.12.2002 yhteensä noin 56,5 milj. osaketta vastaten noin 93,1 % yhtiön osakkeista. Sopimuksen tarkoituksena on, että Scanfil Oyj täyttää Helsingin Pörssin ohjesäännön kohdan 2.132 free floatia koskevan vaatimuksen, jonka mukaan yleisön hallussa on oltava vähintään 25 % listatun osakelajin osakepääomasta. Vaaditun free floatin saavuttamiseksi kukin osakkeenomistaja sitoutuu myymään sellaisen määrän osakkeita, joka vastaa hänen suhteellista osuuttaan kaikista myyntisopimuksessa myytäväksi määritellyistä osakkeista, kolmen vuoden kuluessa sulautumisvastikkeen jaosta. Myytävien osakkeiden yhteismäärä on noin 10,8 milj. osaketta. Sopimusosapuolilla on kuitenkin oikeus pyytää yhtiöltä mahdollisuutta poiketa myyntivelvoitteesta, mikäli markkinoilla esiintyy vakavia häiriöitä. Toisaalta sopimus ei rajaa yksittäisen sopijaosapuolena olevan osakkeenomistajan myytävien osakkeiden enimmäismäärää.

Kurssikehitys ja vaihto



Tunnusluvut ja tunnuslukujen laskentakaavat

TUNNUSLUVUT

<i>Taloudellista kehitystä kuvaavat tunnusluvut</i>	<i>pro</i>	<i>pro</i>	<i>2002</i>	<i>2001</i>	<i>2000</i>	<i>1999</i>	<i>1998</i>
	<i>forma</i>	<i>forma</i>					
	<i>2002</i>	<i>2001</i>					
Liikevaihto, milj. euroa	237,0	257,0	97,2	46,5	47,0	31,4	22,1
Liikevaihto, kasvu ed. vuodesta %	-7,8		109,1	-1,1	49,5	42,3	12,2
Liikevoitto, milj. euroa	24,6	32,3	9,3	4,5	4,4	2,8	1,8
Liikevoitto, % liikevaihdosta	10,4	12,6	9,6	9,7	9,4	8,9	8,3
Tulos ennen satunnaiseriä ja veroja, milj. euroa	24,5	31,4	9,6	4,3	4,0	2,8	1,8
Tulos ennen satunnaiseriä ja veroja, % liikevaihdosta	10,3	12,2	9,9	9,2	8,4	8,9	8,2
Tulos ennen veroja, milj. euroa	24,5	31,5	9,6	4,3	4,0	2,8	1,9
Tulos ennen veroja, % liikevaihdosta	10,3	12,2	9,9	9,2	8,4	8,9	8,7
Tilikauden tulos, milj. euroa	17,2	22,7	6,9	3,3	3,3	2,0	1,6
Pysyvät vastaavat, milj. euroa	56,5	59,9	56,5	5,5	4,1	2,2	1,2
Vaihto-omaisuus, milj. euroa	22,6	34,1	22,6	5,0	6,2	3,0	2,2
Saamiset, milj. euroa	48,3	49,9	48,3	11,5	13,9	6,0	3,6
Rahat ja pankkisaamiset, milj. euroa	29,4	17,5	29,4	2,9	1,3	1,8	0,9
Osakepääoma, milj. euroa	15,2	3,1	15,2	2,1	2,1	0,2	0,1
Muu oma pääoma, milj. euroa	88,5	89,4	88,5	12,5	9,8	4,5	2,8
Pitkäaikainen vieras pääoma, milj. euroa	9,8	21,9	9,8	1,2	1,2	1,3	0,7
Lyhytaikainen vieras pääoma, milj. euroa	43,4	46,9	43,4	9,0	12,3	7,0	4,3
Taseen loppusumma, milj. euroa	156,9	161,3	156,9	24,9	25,5	13,0	7,8
Oman pääoman tuotto, %	17,6	27,4	26,4	24,9	44,7	52,3	55,7
Sijoitetun pääoman tuotto, %	21,9	31,1	34,7	31,6	51,5	59,1	59,0
Korollinen vieras pääoma, milj. euroa	11,8	26,4	11,8	1,2	1,2	1,4	0,7
Nettovelkaantumisaste, %	-17,0	9,7	-17,0	-11,6	-0,8	-8,5	-6,8
Omavaraisuusaste, %	66,1	57,3	66,1	59,0	47,0	35,9	38,1
Bruttoinvestoinnit käyttöomaisuuteen, milj. euroa	5,9	20,0	1,5	2,3	2,0	1,5	0,4
Bruttoinvestoinnit käyttöomaisuuteen, % liikevaihdosta	2,5	7,8	1,6	5,0	4,3	4,7	1,6
Henkilöstön keskimääräinen lukumäärä kaudella	1382	1662	608	426	457	193	148
Osakekohtaiset tunnusluvut							
Tulos / osake, euroa	0,28	0,37	0,32	0,39	0,40	0,25	0,16
Oma pääoma / osake, euroa	1,71	1,52	1,71	1,73	1,41	0,58	0,37
Osinko / osake, euroa	0,09	0,10	0,09	0,10	0,09	0,06	0,04
Osinko / tulos, %	31,7	26,9	28,2	25,7	22,5	25,4	23,4
Efekttiivinen osinkotuotto, %	2,73	1,82	2,73	1,82	0,86		
Hinta / voitto-suhde (P/E-luku)	11,6	14,8	10,3	14,1	26,2		
Osakkeiden vaihdon kehitys							
Vaihdettujen osakkeiden lukumäärä, tkpl			1 037	2 808	2 796		
Osuus osakkeiden lukumäärästä, %			4,8	33,0	32,9		
Osakkeen kurssi							
Vuoden alin kurssi, euroa			3,01	3,20	8,10		
Vuoden ylin kurssi, euroa			7,20	10,90	14,00		
Vuoden keskimurssi, euroa			4,87	5,41	10,76		
Kurssi vuoden lopussa, euroa			3,30	5,50	10,50		
Osakekannan markkina-arvo 31.12.2002, milj. euroa			200,4	46,8	89,3		
Osakkeiden osakeantioikaistu lukumäärä							
tilikauden lopussa, tkpl	60 714	60 714	60 714	8 500	8 500	8 000	8 000
keskimäärin tilikauden aikana, tkpl	60 714	60 714	21 661	8 500	8 309	8 000	8 000

Tunnusluvut ja tunnuslukujen laskentakaavat

Oman pääoman tuotto-%	$\frac{(\text{Tulos ennen satunnaiseriä} - \text{verot}) \times 100}{\text{Oma pääoma} + \text{vähemmistöosuus (keskiarvo)}}$
Sijoitetun pääoman tuotto-%	$\frac{(\text{Tulos ennen satunnaiseriä} + \text{korko- ja muut rahoituskulut}) \times 100}{\text{Taseen loppusumma} - \text{korottomat velat (keskiarvo)}}$
Nettovelkaantumisaste (%)	$\frac{(\text{Korollinen vieras pääoma} - \text{rahat ja pankkisaamiset}) \times 100}{\text{Oma pääoma} + \text{vähemmistöosuus}}$
Omavaraisuusaste (%)	$\frac{(\text{Oma pääoma} + \text{vähemmistöosuus}) \times 100}{\text{Taseen loppusumma} - \text{saadut ennakot}}$
Tulos / osake	$\frac{\text{Tulos ennen satunnaisia eriä} - \text{verot}}{\text{Osakkeiden osakeantioikaistu lukumäärä keskimäärin vuoden aikana}}$
Oma pääoma / osake	$\frac{\text{Oma pääoma}}{\text{Osakkeiden osakeantioikaistu lukumäärä tilikauden lopussa}}$
Osinko / osake	$\frac{\text{Tilikaudelta jaettava osinko (hallituksen esitys)}}{\text{Osakkeiden lukumäärä vuoden lopussa}}$
Osinko / tulos (%)	$\frac{\text{Osakekohtainen osinko} \times 100}{\text{Osakekohtainen tulos}}$
Efektiiivinen osinkotuotto (%)	$\frac{\text{Osakekohtainen osinko} \times 100}{\text{Osakkeen kurssi vuoden lopussa}}$
Hinta / voitto -suhde (P/E-luku)	$\frac{\text{Osakkeen kurssi vuoden lopussa}}{\text{Tulos per osake}}$
Osakkeen keskikurssi	$\frac{\text{Osakkeiden kokonaisvaihto}}{\text{Vaihdettujen osakkeiden lukumäärä}}$
Osakekannan markkina-arvo	Osakkeiden lukumäärä x tilinpäätöspäivän kurssi

Konsernin vapaa oma pääoma on konsernitaseen mukaan 71 041 701,17 euroa ja jakokelpoiset varat 62 655 869,72 euroa. Emoyhtiön vapaa oma pääoma on 61 087 294,39 euroa, josta tilivuoden voitto on 7 853 908,59 euroa. Hallitus esittää yhtiökokoukselle, että 31.12.2002 päättyneeltä tilikaudelta maksetaan osinkoa 0,09 euroa osakkeelta eli yhteensä 5 464 284,30 euroa.

Tilinpäätöksen allekirjoitus

Sieivissä 19.2.2003

Asa-Matti Lyytinen

Jorma J. Takanen

Pauli Aakula

Reijo Pöllä

Jarkko Takanen

Olemme tarkastaneet Scanfil Oyj:n kirjanpidon, tilinpäätöksen ja hallinnon tilikaudelta 1.1.-31.12.2002. Hallituksen ja toimitusjohtajan laatima tilinpäätös sisältää toimintakertomuksen sekä konsernin ja emoyhtiön tuloslaskelman, taseen ja liitetiedot. Suorittamamme tarkastuksen perusteella annamme lausunnon tilinpäätöksestä ja hallinnosta.

Tilintarkastus on suoritettu hyvän tilintarkastustavan mukaisesti. Kirjanpitoa sekä tilinpäätöksen laatimisperiaatteita, sisältöä ja esittämistapaa on tällöin tarkastettu riittävässä laajuudessa sen toteamiseksi, ettei tilinpäätös sisällä olennaisia virheitä tai puutteita. Hallinnon tarkastuksessa on selvitetty emoyhtiön hallituksen jäsenten sekä toimitusjohtajan toiminnan lainmukaisuutta osakeyhtiölain säännösten perusteella.

Lausuntonamme esitämme, että tilinpäätös on laadittu kirjanpitolaisten sekä tilinpäätöksen laatimista koskevien muiden säännösten ja määräysten mukaisesti. Tilinpäätös antaa kirjanpitolaisten tarkoitetulla tavalla oikeat ja riittävät tiedot konsernin sekä emoyhtiön toiminnan tuloksesta ja taloudellisesta asemasta. Tilinpäätös konsernitilinpäätöksineen voidaan vahvistaa sekä vastuuvapaus myöntää emoyhtiön hallituksen jäsenille sekä toimitusjohtajalle tarkastamaltamme tilivuodelta. Hallituksen esitys voittovarojen ja tuloksen käsittelystä on osakeyhtiölain mukainen.

Helsinki 19. helmikuuta 2003
KPMG WIDERI OY AB

Ari Ahti
KHT

Hallituksen voitonjakoehdotus

Tilintarkastuskertomus Scanfil Oyj:n osakkeenomistajille

Tietoja osakkeista ja osakkeenomistajista

Osakkeet ja osakepääoma

Scanfil Oyj:llä on yhteensä 60.714.270 osaketta. Yhtiöllä on yksi osakesarja ja kaikki osakkeet ovat samanlaisia. Yhtiön kaikilla osakkeilla on yksi ääni ja yhtäläinen oikeus osinkoon. Osakkeilla ei ole nimellisarvoa. Yhtiöjärjestyksen mukaan osakkeita on vähintään 60.000.000 kpl ja enintään 240.000.000 kpl.

Scanfil Oyj:n osakkeet noteerataan Helsingin Pörssin päälistalla. Osakkeet ovat olleet kaupankäynnin kohteena 24.5.2000 alkaen. Helsingin Pörssissä käytettävä osakkeiden kaupankäyntitunnus vaihtui 3.10.2002 yhtiön nimen vaihdoksen myötä ja uusi tunnus on SCF1V (vanha tunnus WEN1V). Osakkeiden pörssi-erä on 100 osaketta. Osakkeet kuuluvat Suomen Arvopaperikeskus Oy:n ylläpitämään arvo-osuusjärjestelmään.

1.10.2002 tapahtuneen Wecan Electronics Oyj:n ja Scanfil Oyj:n sulautumisen täytäntöönpanon yhteydessä Scanfil Oyj:n osakkeenomistajille annettiin sulautumisvastikkeena yhteensä 52.214.270 Wecanin uutta osaketta siten, että yhtiö Scanfilin osaketta kohden annettiin 90,903258 osaketta.

Sulautumisvastikkeen antamisen yhteydessä yhtiön osakepääomaa korotettiin 13.053.567,50 eurolla. Yhtiön rekisteröity osakepääoma sulautumisen jälkeen ja tilikauden päättyessä on 15.178.567,50 euroa ja osakkeiden kokonaismäärä 60.714.270 osaketta. Osakkeiden kirjanpidollinen vasta-arvo on 0,25 euroa.

Scanfil Oyj ei omista omia osakkeitaan.

Valtuudet osakepääoman korottamiseen

Yhtiön hallituksella ei ole yhtiökokouksen antamia valtuutuksia päättää uusmerkinnästä, laskea liikkeeseen uusia optio-oikeuksia tai ottaa vaihtovelkakirjalainaa. Yhtiön hallituksella ei ole valtuutusta päättää omien osakkeiden hankkimisesta tai luovuttamisesta.

Tietoja osakkeenomistajista

Scanfil Oyj:llä oli 31.12.2002 yhteensä 3.181 osakkeenomistajaa, joista 64,0 % omisti enintään 200 kpl yhtiön osakkeita. Kymmenen suurinta omistajaa omistivat yhteensä 87,3 % osakkeista. Ulkomaalais- ja hallintarekisteröityjen osuus oli yhteensä 0,03 %.

Tilinpäätöksen liitetiedoissa (kohdat 31-32 ja 34) on tarkempi erittely osakkeenomistuksen jakaumasta suuruusluokittain ja omistajaryhmittäin sekä suurimmat osakkeenomistajat ja omistusmuutokset.

Johdon omistus

Scanfil Oyj:n hallituksen jäsenet ja toimitusjohtaja omistivat 31.12.2002 yhteensä 31.362.238 osaketta, mikä vastaa 51,66 % yhtiön osakkeista ja niiden tuottamasta äänimäärästä. Hallituksen jäsenet ovat merkinneet optio-oikeuksia 22.500 kpl.

Osakkeen kurssikehitys, vaihto ja markkina-arvo

Scanfil Oyj:n osakkeita vaihdettiin Helsingin Pörssissä vuoden 2002 aikana 1.036.813 kappaletta, mikä vastaa 4,8 % koko osakekannasta. Vaihdon arvo oli 5,1 milj. euroa ja keskimurssi 4,87 euroa. Osakekannan markkina-arvo vuoden 2002 lopussa oli 200,4 milj. euroa.

Korkein kaupantekokurssi oli 7,20 euroa ja alin 3,01 euroa. Päätöskurssi oli 3,30 euroa.

Optio-ohjelma

Scanfil Oyj:n ylimääräinen yhtiökokous on päättänyt 18.5.2000 yhtiön johdolle, hallituksen jäsenille, johtoryhmään kuuluville henkilöille ja muille avainhenkilöille suunnatusta optio-ohjelmasta, jonka tavoitteena on sitouttaa ja kannustaa yhtiön avainhenkilöitä sekä helpottaa uusien avainhenkilöiden rekrytointia. Yhtiökokouksen päättämä vastikkeetta annettavien optioiden enimmäismäärä on 250.000 kpl. Yhtiön hallitus on antanut merkittäväksi yhteensä 172.500 kpl optio-oikeuksia, joista A-optioita on 86.250 kpl ja B-optioita 86.250 kpl. Kaikki merkittäviksi tarjotut optio-oikeudet on merkitty merkintäaikana. Lisäksi Scanfil Oyj:n hallussa on loput 77.500 kpl optio-oikeuksia. Scanfil Oyj:n hallitus on päättänyt, että Scanfil Oyj:n hallussa olevia optio-oikeuksia ei tulla jakamaan. Scanfil Oyj:llä ei ole oikeutta merkitä optio-oikeuksilla yhtiön osakkeita.

Kukin optio-oikeus oikeuttaa merkitsemään yhden (1) Scanfil Oyj:n osakkeen. Optio-oikeuksien perusteella yhtiön osakkeiden lukumäärä voi nousta enintään 172.500 osakkeella, mikä vastaa noin 0,28 % yhtiön osakkeista ja osakkeiden tuottamista äänistä korotuksen jälkeen.

Osakkeiden merkintäaika alkoi A-optio-oikeuksilla 1.8.2002 ja alkaa B-optio-oikeuksilla 1.8.2004. Osakkeiden merkintähinta optio-oikeuksilla A ja B on osakkeen listautumishinta lisättyä 20 prosentilla. Osakkeen merkintähintaa alennetaan yhtiön listautumisen jälkeen ja ennen osakemerkintää jaettavien osinkojen määrällä kunkin osingonjaon täsmäytyspäivänä. Osakkeen merkintähinta on nyt 10,61 euroa osakkeelta.

Yhtiö ei ole laskenut liikkeeseen muita optio-oikeuksia eikä optio- tai vaihtovelkakirjalainoja.

Osakkeiden omistukseen liittyvät sopimukset

Scanfil Oyj on sopinut sulautumisen yhteydessä 16 yhtiön pääomistajan kanssa suunnitelmasta lisätä osakkeen ns. free floatia ja laajentaa omistuspohjaa sulautumisen täytäntöönpanon jälkeen. Sopimuksessa tarkoitetut pääomistajat omistavat 31.12.2002 yhteensä noin 56,5 milj. osaketta vastaten noin 93,1 % yhtiön osakkeista. Sopimuksen tarkoituksena on, että Scanfil Oyj täyttää Helsingin Pörssin ohjesäännön kohdan 2.132 free floatia koskevan vaatimuksen, jonka mukaan yleisön hallussa on oltava vähintään 25 % listatun osakelajin osakepääomasta. Vaaditun free floatin saavuttamiseksi kukin osakkeenomistaja sitoutuu myymään sellaisen määrän osakkeita, joka vastaa hänen suhteellista osuuttaan kaikista myyntisopimuksessa myytäväksi määritellyistä osakkeista, kolmen vuoden kuluessa sulautumisvastikkeen jaosta. Myytävien osakkeiden yhteismäärä on noin 10,8 milj. osaketta. Sopimusosapuolilla on kuitenkin oikeus pyytää yhtiöltä mahdollisuutta poiketa myyntivelvoitteesta, mikäli markkinoilla esiintyy vakavia häiriöitä. Toisaalta sopimus ei rajaa yksittäisen sopijaosapuolena olevan osakkeenomistajan myytävien osakkeiden enimmäismäärää.

Osingonjakopolitiikka

Yhtiön tavoitteena on maksaa osinkoa säännöllisesti joka vuosi. Maksettavien osinkojen määrään ja maksuajankohtaan vaikuttavat muun muassa konsernin tulos, taloudellinen asema, pääoman tarve ja muut mahdolliset tekijät. Tavoitteena on jakaa konsernin vuosittaisesta tuloksesta noin 1/3 osinkoina osakkeenomistajille.

Hallitus

Asa-Matti Lyytinen, hallituksen puheenjohtaja

Asa-Matti Lyytinen (1950) on Wecan Electronics Oyj:n hallituksen jäsen vuodesta 2000. Hän oli Mecrator PricewaterhouseCoopers Oy:n partneri ja toimitusjohtaja vuosina 1992 - 2002. Ennen sitä hän toimi Mecrator Oy:n toimitusjohtajana vuosina 1990-1992 ja varatoimitusjohtajana 1988-1990. Koulutukseltaan Asa-Matti Lyytinen on ekonomi, kauppatieteiden maisteri.

Jorma J. Takanen, hallituksen jäsen, toimitusjohtaja

Jorma J. Takanen (1946) on Scanfil Oy:n perustaja, toimitusjohtaja ja hallituksen jäsen vuodesta 1976. Koulutukseltaan hän on kemian insinööri.

Pauli Aakula, hallituksen jäsen

Pauli Aakula (1953) on ollut Wecan Electronics Oyj:n palveluksessa vuosina 1972 - 2002. Yhtiön hallituksen jäsen hän on ollut vuodesta 1972 lähtien ja toimi Wecan Electronics Oyj:n toimitusjohtajana 1983 - 2002.

Reijo Pöllä, hallituksen jäsen

Reijo Pöllä (1951) on Scanfil Oy:n hallituksen jäsen vuodesta 1983. Hän on yhtiön kotimaan toiminnoista vastaava johtaja vuodesta 2001. Sitä ennen hän on toiminut Sievin elektroniikkatehtaan ja Äänekosken tehtaan johtajana. Koulutukseltaan Reijo Pöllä on tietoliikennetekniikan insinööri.

Jarkko Takanen, hallituksen jäsen

Jarkko Takanen (1967) on Scanfil Oy:n hallituksen jäsen vuodesta 1997 ja strategisesta suunnittelusta vastaava johtaja vuodesta 2003. Sitä ennen hän on toiminut asiakaspalvelupäällikkönä, tehdaspäällikkönä, laatu- ja ATK-päällikkönä sekä logistiikasta ja hankinnoista vastaavana johtajana. Koulutukseltaan Jarkko Takanen on tuotantotalousinsinööri ja laskentatoimen merkonomi.



Reijo Pöllä

Asa-Matti Lyytinen

Pauli Aakula

Jorma J. Takanen

Jarkko Takanen

Jorma J.Takanen, toimitusjohtaja

Reijo Pöllä, johtaja, kotimaan toiminnot

Jouko Vesalainen, johtaja, kansainväliset toiminnot

Jouko Vesalainen (1946) on ollut yhtiön palveluksessa vuodesta 1987 lähtien. Hän on toiminut yhtiön ulkomaan toiminnoista vastaavana johtajana vuodesta 2001. Sitä ennen hän on toiminut mm. Oulun tehtaan sekä kotimaan toimintojen johtajana. Koulutukseltaan Jouko Vesalainen on koneinsinööri.

Harri Takanen, johtaja, asiakassuhteet

Harri Takanen (1968) on ollut yhtiön palveluksessa vuodesta 1994. Asiakassuhteista vastaavan johtajana hän on toiminut vuodesta 2001 lähtien. Sitä ennen hän on toiminut asiakaspalvelupäällikkönä, Sievin mekaniikkatehtaan johtajana ja projekti-insinöörinä. Koulutukseltaan Harri Takanen on diplomi-insinööri.

Lasse Pylväs, johtaja, avainasiakkuuden hallinta

Lasse Pylväs (1972) on ollut yhtiön palveluksessa vuodesta 1994. Hän on toiminut avainasiakkuusjohtajana vuodesta 2002 lähtien. Sitä ennen hän on toiminut mm. yhtiön operatiivisena johtajana. Koulutukseltaan Lasse Pylväs on tietotekniikka mekaanikko.

Seppo Ikäheimo, johtaja, liiketoiminnan kehitys ja teknologia

Seppo Ikäheimo (1952) on toiminut yhtiön kehitysjohtajana vuodesta 2000 lähtien. Ennen siirtymistään yhtiön palvelukseen hän toimi mm. Avainlaskelmat Oy:ssä liikkeenjohdon konsulttina 1995-2000 ja Nokia Mobile Phones -liiketoimintayksikössä 1989-1995. Koulutukseltaan Seppo Ikäheimo on koneinsinööri.

Jarkko Takanen, johtaja, strateginen suunnittelu

Marjo Nurkkala, talousjohtaja

Marjo Nurkkala (1959) on toiminut yhtiön talouspäällikkönä vuodesta 1997 ja talousjohtajana vuodesta 2000 lähtien. Ennen siirtymistään yhtiön palvelukseen hän toimi talouspäällikkönä Oy M-Filter Ab:ssa 1993-1997 ja konttoripäällikkönä Osuuskauppa Jokiseudussa vuosina 1986-1992. Koulutukseltaan Marjo Nurkkala on kauppatieteiden maisteri.

Kauko Kuronen, johtaja, materiaalihallinto

Kauko Kuronen (1950) on ollut yhtiön palveluksessa vuoden 2003 alusta lähtien materiaalitoinnista vastaavana johtajana. Ennen siirtymistään yhtiön palvelukseen hän toimi mm. liikkeenjohdon konsulttina 2000 – 2002, yrittäjänä Multikomponent-ketjussa vuosina 1985 – 1999 ja Altim Control Oy:n materiaalipäällikkönä 1982 – 1984.

Kiina

Arto Ahola (1967) on Kiinan tytäryhtiön tehtaanojohtaja. Ennen siirtymistään nykyiseen tehtävään hän toimi Kiinan tytäryhtiön tuotantopäällikkönä vuosina 1999-2000. Tätä ennen hän on ollut Nokia Networksin palveluksessa eri tehtävissä vuosina 1990-99.

Viro

Kauko Ruponen (1960) on Viron tytäryhtiön toimitusjohtaja. Ennen siirtymistään nykyiseen tehtävään hän toimi FFV Test Systems Oy:n markkinointipäällikkönä vuosina 1995-96 ja Perel Oy:n tuotepäällikkönä vuosina 1991-94.

Unkari

Jouko Vesalainen, Unkarin tytäryhtiön toimitusjohtaja.

KPMG Wideri Oy Ab

Ari Ahti, KHT

Johtoryhmä ja
tilintarkastajat

Tytäryhtiöiden johto

Tilintarkastajat

Konsernin hallinnon periaatteet

Yleistä

Suomen osakeyhtiölain ja Scanfil Oyj:n yhtiöjärjestyksen mukaan yhtiön valvonta ja johto on jaettu yhtiökokouksessa päättävaltaansa käyttävien osakkeenomistajien, yhtiön hallituksen ja toimitusjohtajan kesken.

Yhtiökokous

Osakkeenomistajat käyttävät yhtiökokouksissa päätösvaltaansa yhtiön asioissa. Yhtiökokous on yhtiön ylin päättävä elin. Yhtiökokous päättää sille osakeyhtiölain ja yhtiöjärjestyksen mukaisesti kuuluvista asioista. Keskeisimmät yhtiökokouksen päätettävät asiat ovat hallituksen jäsenten ja tilintarkastajien valinta, tilinpäätöksen hyväksyminen, vastuuvapauden myöntäminen ja voitonjaosta päättäminen. Yhtiön varsinainen yhtiökokous pidetään vuosittain kesäkuun loppuun mennessä. Ylimääräinen yhtiökokous voidaan pitää erityisten asioiden käsittelyä varten silloin, kun hallitus pitää sitä tarpeellisena tai kun tilintarkastaja tai osakkeenomistajat, joilla on vähintään 1/10 osakkeista, sitä kirjallisesti vaativat.

Osakeyhtiölain ja yhtiöjärjestyksen mukaan kutsu yhtiökokoukseen toimitetaan julkaisemalla ilmoitus hallituksen määräämässä sanomalehdessä tai lähettämällä kutsu osakkeenomistajille postitetulla kirjeellä. Yhtiökokoukseen osallistuminen ja äänioikeuden käyttäminen edellyttää, että osakkeenomistaja ilmoittaa ennakoon osallistumisestaan yhtiölle.

Yhtiökokoukseen osallistumaan ja äänioikeuttaan käyttämään ovat oikeutettuja osakkeenomistajat, jotka on arvo-osuusjärjestelmästä annetun lain mukaisesti merkitty osakkeenomistajiksi Suomen Arvopaperikeskus Oy:n pitämään osakasluetteloon vähintään kymmenen päivää ennen yhtiökokousta. Hallintarekisteröityjen osakkeiden omistajilla ei ole yhtiökokoukseen liittyvää osallistumis- ja äänioikeutta. Jos hallintarekisteröityjen osakkeiden omistaja haluaa käyttää oikeuksiaan, hänen on peruttava hallintarekisteröinti ja rekisteröitävä osakkeet omiin nimiinsä. Hallintarekisteröidyn osakkeen omistaja voidaan yhtiökokoukseen osallistumista varten lisäksi tilapäisesti merkitä osakasluetteloon. Yhtiökokouksen päätösvaltaisuus ei edellytä tiettyä osallistujamäärää, lukuun ottamatta osakeyhtiölaissa säädettyjä poikkeuksia.

Hallitus

Hallitus huolehtii osakeyhtiölain mukaisesti yhtiön hallinnosta ja toiminnan asianmukaisesta järjestämisestä. Yhtiön varsinainen yhtiökokous valitsee hallituksen jäsenet. Scanfil Oyj:n hallitukseen kuuluu yhtiöjärjestyksen mukaan vähintään viisi ja enintään seitsemän varsinaista jäsentä. Hallitus valitsee keskuudestaan puheenjohtajan. Katsauskaudella hallitukseen on kuulunut viisi varsinaista jäsentä.

Hallituksen tehtävä on päättää merkittävistä liiketoimintastrategiaa, investointeja ja rahoitusta koskevista asioista sekä valvoa yhtiön hallintoa ja toimintaa. Hallituksen tulee lisäksi huolehtia, että yhtiön kirjanpidon ja varainhoidon valvonta on asianmukaisesti järjestetty. Hallitus piti vuoden 2002 aikana yhteensä 18 kokousta, joista osa oli puhelinkokouksia.

Toimitusjohtaja

Hallitus valitsee yhtiölle toimitusjohtajan. Toimitusjohtajan tehtävät on määritelty osakeyhtiölain mukaisesti. Toimitusjohtaja hoitaa yhtiön operatiivista hallintoa hallituksen antamien ohjeiden ja määräysten mukaisesti. Toimitusjohtajan tulee huolehtia siitä, että yhtiön kirjanpito on lain mukainen ja varainhoito luotettavalla tavalla järjestetty. Toimitusjohtaja toimii yhtiön johtoryhmän puheenjohtajana. Yhtiön muu johto ja tytäryhtiöiden johtajat raportoivat toimitusjohtajalle.

Konsernin hallinnon periaatteet

Johtoryhmä

Johtoryhmään kuuluu yhdeksän jäsentä. Toimitusjohtaja on johtoryhmän puheenjohtaja. Johtoryhmä kokoontuu keskimäärin kerran kahdessa kuukaudessa. Sen tehtävänä on mm. pitkän tähtäimen suunnittelun valmisteluun liittyvät asiat, operatiivisen toiminnan johtaminen, investointien suunnittelu ja seuranta sekä avaintoimintojen resursointi.

Tilintarkastajat

Osakeyhtiön tilintarkastuksesta säädetään osakeyhtiölaissa ja tilintarkastuslaissa. Hallituksella on kokonaisvastuu konsernin kirjanpidosta ja sisäisestä valvonnasta. Toimitusjohtajan vastuulla on järjestää nämä asiat käytännössä. Yhtiöjärjestyksen mukaan Scanfil Oyj:llä on yhdestä kahteen varsinaista tilintarkastajaa, joiden tulee olla Keskuskauppakamarin hyväksymiä tilintarkastajia tai tilintarkastusyhteisöjä. Lisäksi voidaan valita yhdestä kahteen vara-tilintarkastajaa. KHT-tilintarkastusyhteisö KPMG Wideri Oy Ab on yhtiön tilintarkastaja.

Sisäpiirisäännöt

Yhtiössä on 26.5.2000 lähtien ollut käytössä hallituksen hyväksymä sisäpiiriohje, joka noudattaa Helsingin Pörssin hallituksen 28.10.1999 hyväksymää sisäpiiriohjetta. Arvopaperimarkkinalain mukaan yhtiön lakisäätöiseen sisäpiiriin kuuluvat hallituksen jäsenet, toimitusjohtaja ja päävastuullinen tilintarkastaja. Lakisäätöisten sisäpiiriläisten lisäksi tehtäviensä perusteella pysyviä määrättyjä sisäpiiriläisiä ovat johtoryhmän jäsenet sekä hallituksen erikseen tehtäviensä perusteella määräämät henkilöt. Näiden lisäksi yhtiö voi ylläpitää hankekohtaisia sisäpiirirekistereitä. Yhtiö ylläpitää sisäpiirirekisteriään Suomen Arvopaperikeskus Oy:n SIRE-järjestelmässä, jossa sisäpiiriläisten omistukset ovat nähtävissä.

Keskeiset pörssitiedotteet 2002

- 10.1. Wecan Electronics Oyj neuvottelee yhdistymisestä Scanfil Oy:n kanssa**
Wecan Electronics Oyj neuvottelee Scanfil Oy:n kanssa yhtiöiden yhdistymisestä. Yhtiöt ovat 9.1.2002 allekirjoittaneet aiesopimuksen yhdistymisneuvottelujen aloittamisesta.
- 26.2. Wecan Electronics Oyj ja Scanfil Oy yhdistyvät**
Wecan Electronics Oyj on 25.2.2002 allekirjoittanut sopimuksen yhdistymisestä Scanfil Oy:n kanssa. Molempien yhtiöiden hallitukset ovat myös hyväksyneet sulautumissuunnitelman.
- 26.2. Wecan -konsernin tilinpäätöstiedote tilikaudelta 1.1 - 31.12.2001**
Wecan-konserni onnistui säilyttämään kannattavuutensa hyvänä vuoden alussa tapahtuneesta tietoliikennemarkkinoiden äkillisestä heikkenemisestä huolimatta.
- 15.3. Wecan Electronics Oyj:n varsinainen yhtiökokous 15.3. 2002**
Wecan Electronics Oyj:n varsinainen yhtiökokous pidettiin Ylivieskassa 15.3.2002. Yhtiön vuoden 2001 tuloslaskelma ja tase sekä konsernituloslaskelma ja -tase vahvistettiin.
- 5.4. Viron kilpailuviranomaisten lupa Wecan Electronics Oyj:n ja Scanfil Oy:n yhdistymiselle**
Wecan Electronics Oyj:n ja Scanfil Oy:n 26.2.2002 julkistaman yhdistymisen edellytyksenä on muun muassa kilpailuviranomaisten hyväksyntä. Viron kilpailuviranomaiset ovat 2.4.2002 päivättyllä päätöksellä ilmoittaneet hyväksyvänsä Wecan Electronics Oyj:n ja Scanfil Oy:n yhdistymisen.
- 12.4. Wecan Electronics Oyj:n ylimääräinen yhtiökokous hyväksyi sulautumisen**
Yhtiökokous hyväksyi Wecan Electronics Oyj:n ja Scanfil Oy:n hallitusten 25.2.2002 hyväksymän ja kaupparekisteriin 27.2.2002 rekisteröidyn sulautumissuunnitelman ja yhtiöiden sulautumisen muutoksitta.
- 15.4. Scanfil Oy:n yhtiökokous hyväksyi sulautumisen Wecan Electronics Oyj:öön**
Scanfil Oy:n yhtiökokous hyväksyi Wecan Electronics Oyj:n ja Scanfil Oy:n hallitusten 25.2.2002 hyväksymän ja kaupparekisteriin 27.2.2002 rekisteröidyn sulautumissuunnitelman ja yhtiöiden sulautumisen muutoksitta.
- 30.4. Wecan Electronics Oyj:n osavuositiedote 1.1. - 31.3. 2002**
Wecan -konsernin liikevaihto kasvoi 8,8 % edellisen vuoden vastaavaan ajankohtaan verrattuna ja oli 12,0 (11,0) milj. euroa.
- 2.8. Wecan Electronics Oyj:n osavuositiedote 1.1. - 30.6. 2002**
Wecan -konsernin liikevaihto kasvoi 5,4 % edellisen vuoden vastaavaan ajankohtaan verrattuna ja oli 22,2 (21,0) milj. euroa.
- 1.10. Wecanin ja Scanfilin sulautuminen voimaan**
Scanfilin sulautuminen Wecaniin tuli voimaan 1.10.2002 alkaen, jolloin sulautumisen täytäntöönpano merkittiin kaupparekisteriin.
- 1.11. Scanfil Oyj:n osavuositiedote 1.1. - 30.9. 2002**
Scanfil -konsernin pro forma -liikevaihto katsauskaudella oli 170,8 milj. euroa (v.2001/12 kk 257,0 milj. euroa).
- 20.12. Scanfil Oyj:n ja Kone Oyj:n yhteistyö syvenee**
Scanfil Oyj ja Kone Oyj ovat allekirjoittaneet yhteistyösopimuksen, jonka tarkoituksena on jatkaa ja laajentaa yhtiöiden välistä yhteistyötä.

solutions for Telecommunications & Industrial Electronics







Scanfil Oyj
Yritystie 6
FIN-85410 SIEVI
FINLAND

Puh. +358 (0)8 488 2111
Fax +358 (0)8 488 2250
e-mail: info@scanfil.com
www.scanfil.com