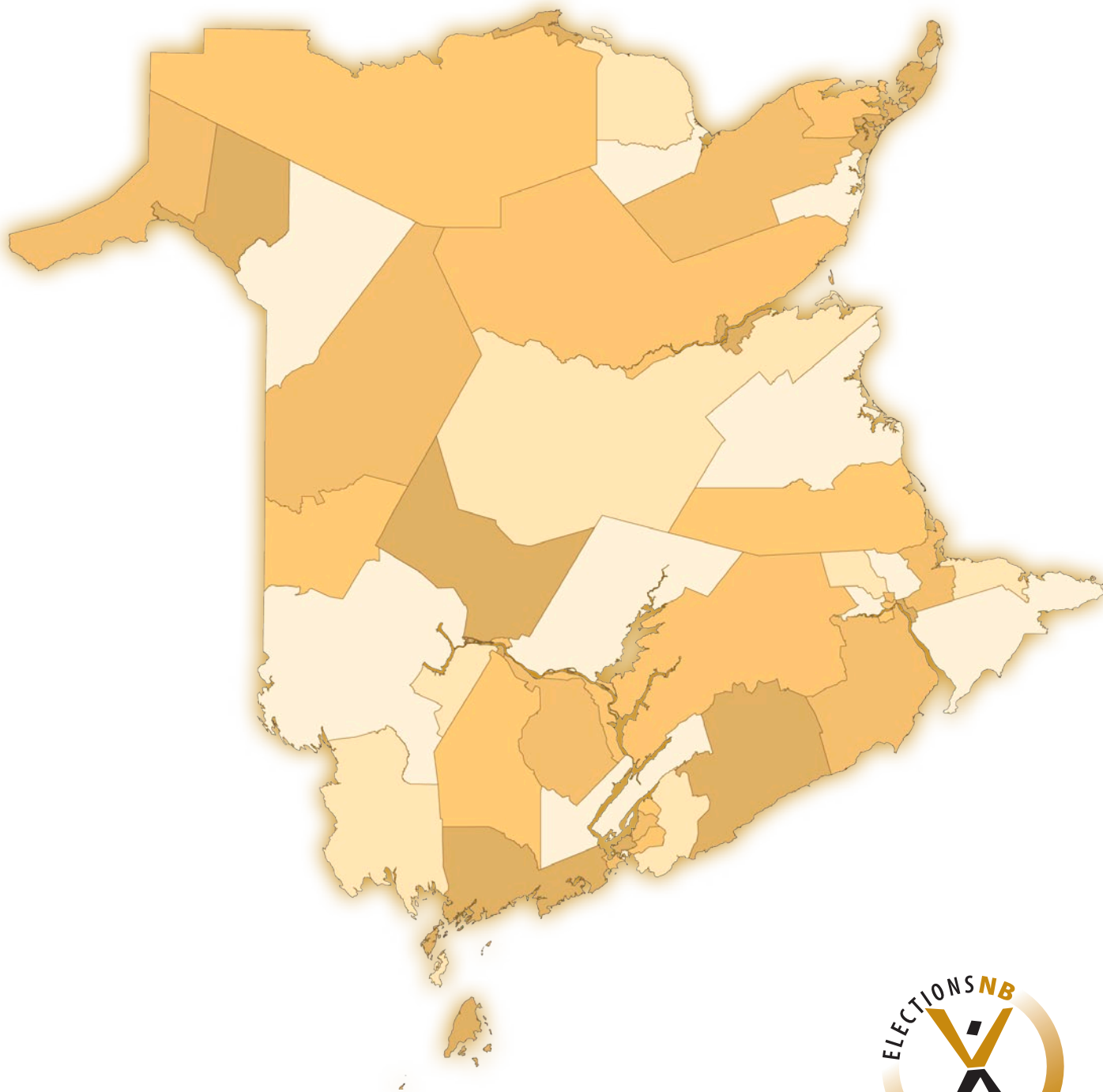


**Thirty-Eighth
General Election
September 22, 2014**

**La trente-huitième
élection générale
Le 22 septembre 2014**



**Report of the Chief
Electoral Officer**

**Rapport du directeur
général des élections**



TABLE OF CONTENTS

TABLE DES MATIÈRES

Table of Contents		Table des matières
Abbreviations Used		Abréviations utilisées
Report of the Chief Electoral Officer	i / xvii	Rapport du directeur général des élections
Staff of Elections N.B.	1	Personnel d'Élections N.-B.
General Election Schedule	2 / 3	Calendrier de l'élection générale
Returning Officers	4	Directeurs et directrices du scrutin
Summary of Votes Received by Candidate	7	Résumé des votes obtenus par candidat(e)
Recapitulation	19	Récapitulation
Voting Participation by Age of Electors on List of Electors	22	Taux de participation selon l'âge des électeurs sur la liste électorale
Occupations of Elected Candidates	23	Professions des candidat(e)s élu(e)s
Candidate Gender Comparisons	24	Comparaison du sexe des candidat(e)s
Popular Vote by Party	25	Suffrages exprimés par parti
Comparative Statistics, 1967-2014	26	Statistiques comparatives, 1967-2014
Summary of Comparative Data, 2003-2014	27	Sommaire d'informations comparatives, 2003-2014
Comparison of Voting Methods 1987-2014	29	Comparaison des méthodes de vote – 1987-2014
Candidates in General Elections, by Party, 1967-2014	30	Candidat(e)s aux élections générales, par parti, 1967-2014
Elected Candidates in General Elections, by Party, 1967-2014	31	Candidat(e)s élu(e)s aux élections générales, par parti, 1967-2014
By-Elections since the 2010 General Election	32	Les élections partielles tenues depuis l'élection générale de 2010
Provincial Electoral Districts Map of New Brunswick	33	Carte des circonscriptions électorales provinciales du Nouveau-Brunswick
Provincial Electoral District Maps	35	Cartes des circonscriptions électorales provinciales
Advance Poll Results	85	Résultats du vote par anticipation
Ordinary Poll Results	91	Résultats du vote ordinaire
Special Ballot Results	97	Résultats du vote par bulletin de vote spécial
Results by Tabulation Machine and Polling Station	105	Résultats par machine à compilation et bureau de vote
Results by Polling Division	127	Résultats par section de vote
Polling Division Results Grouped by City	227	Résultats par section de vote groupés selon les cités



ABBREVIATIONS USED IN THE REPORT

ABRÉVIATIONS UTILISÉES DANS LE RAPPORT

Registered Political Parties		Partis politiques enregistrés
Liberal Party	L	Parti Libéral
Progressive Conservative Party of New Brunswick	PC	Parti Progressiste-Conservateur du Nouveau-Brunswick
New Democratic Party	NDP/NPD	Nouveau Parti Démocratique
Parti Vert N.B. Green Party	PVNBGP	Parti Vert N.B. Green Party
People's Alliance of New Brunswick	PANB/AGNB	L'Alliance des gens du Nouveau-Brunswick
Independent Candidate	IND	Candidat(e) indépendant(e)

Polling Stations		Bureaux de scrutin
Advance Poll	ADV/ANT	Bureau de scrutin par anticipation
Special Ballots cast for candidates from within the candidate's electoral district	SB/BS (Int)	Bulletins de vote spéciaux exprimés en faveur d'un(e) candidat(e) à l'intérieur de la circonscription électorale du (de la) candidat(e)
Special Ballots cast for candidates from outside the candidate's electoral district	SB/BS (Ext)	Bulletins de vote spéciaux exprimés en faveur d'un(e) candidat(e) de l'extérieur de la circonscription électorale du (de la) candidat(e)

Miscellaneous		Divers
elected	E	élu(e)
female	F	femme
incumbent	inc./sort.	sortant(e)
male	M/H	homme
not applicable	N/A / S. O.	sans objet
Returning Officer	RO / DS	Directeur ou directrice du scrutin

**Report of the Chief Electoral Officer
on the General Election of the Fifty-Eighth Legislative Assembly
Monday, September 22nd, 2014**

Pursuant to Section 97 of the *Elections Act*, it is my honour to submit the report on the 38th General Election held in the Province on Monday, September 22, 2014.

Issue of the Writs

This election was the second conducted in New Brunswick under fixed date legislation. The 57th Legislature was dissolved on August 21, 2014, and writs ordering a general election to be held on September 22, 2014 were issued for 49 electoral districts on August 21, and made returnable on October 3, 2014. There were 7 judicial recounts across New Brunswick. All writs were returned by Monday, October 6, 2014.

Candidates

Nominations closed on September 2, 2014, with a total of 220 candidates nominated, 149 men and 71 women. No candidates withdrew after nominations closed.

As of Election Day, the Progressive Conservative Party, the Liberal Party and the New Democratic Party each named candidates in all 49 electoral districts, while the Parti Vert N.B. Green Party named 46 candidates, and the People's Alliance of New Brunswick named 18 candidates. In addition, there were 9 independent candidates in 8 electoral districts.

Polls and Voting

In addition to voting on Election Day and at the advance polls, electors had the ability to vote for their home electoral district from any returning office in the province using a special ballot.

- 44,906 electors voted by special ballot throughout the election period, including 6,724 electors who voted for their home electoral district from another district;
- 67,317 electors cast their ballots at 169 advance polling stations, on September 13 and 15, 2014;
- 261,121 electors voted at the 456 ordinary polling stations on Election Day, September 22, 2014.
- Electors were grouped into 1,789 polling divisions across New Brunswick.
- In all, 373,361 electors voted in 2014, based upon the final results following the seven judicial recounts.

Lists of Electors

Establishing complete and accurate list of electors is one of the most difficult aspects of administering an election. At the beginning of the election, there were 569,470 electors on the province-wide lists of electors. As a result of the implementation of updated software, Elections NB was able to better utilize updates from Elections Canada data than in previous elections. This assisted in ensuring as many electors as possible were placed at the correct address and new 18 year old electors were added for the first time.

The number of electors on each electoral district's list changed throughout the election period, updated through telephone calls from individual electors, revisions after Voter Information Cards were sent out, and addition and deletion information collected at the advance and ordinary polls. In addition, an unaddressed reminder card was sent to every household's mailbox in the province, asking the recipient to call our call centre to confirm their registration, or update their information if they had moved. Following this, Voter Information Cards were mailed to each elector to advise them of their voting options and polling station locations and, again asking them to call their returning office if their information was not up to date. Elections NB also advertised in daily newspapers, to encourage electors who did not receive a Voter Information Card to contact Elections NB or the returning office in their electoral district to update their information or get added to the list.

After the Election Day revisions were completed, and initial efforts occurred to correct data entry errors and remove duplicates, there were 577,529 voters on the final lists of electors. However, this still likely includes a number of duplicated names. Efforts to clean the lists of electors prior to subsequent elections are part of the ongoing maintenance work of the Register of Electors.

Legislation Updates & Revised Electoral Boundaries

As a result of the work performed by the 2012 Electoral Boundaries and Representation Commission, an entirely new set of 49 electoral districts was used in this general election. The previous 55 electoral districts continued in force until the writs of election were issued, at which time the regulation containing the new boundaries came into effect.

The decrease in the number of electoral districts and the boundary redistribution presented challenges for both the registered political parties in the province as well as Elections NB. Political parties had to reorganize their electoral district associations: closing old ones, transferring funds, and opening new ones that, in many cases, included portions of more than one previous association's territory. During 2013 and 2014, this resulted in there being a transition between two sets of registered district associations within many political parties.

Elections NB supported this transition by providing updated training and information for the official representatives and official agents with regard to political financing rules and procedures. Work involved reviewing both sets of annual financial returns from registered district associations, made necessary as a result of the transition, as well as ongoing reviews of electoral financial returns required after an election.

The change of boundaries also created significant work for the Elections NB geography department. Throughout 2013 and 2014, the existing electoral district boundaries had to be maintained in case of a by-election, while a completely new set of boundaries had to be redrawn. Every one of the previous polling divisions had to be reviewed altered, or new ones created from scratch. Every polling division had to be accurately mapped using Geographic Information Systems (GIS) software, and 22,500 streets or portions of streets within each

polling division had to have textual descriptions prepared in a separate database, listing the start and end civic number ranges per street segment. This information was digitally reviewed, and then manually reviewed by teams of workers over a 3-month period prior to then matching the information to the Register of Electors to prepare the various Lists of Electors needed for the election. Maps were prepared, published to the internet, and paper copies distributed to each registered political party prior to June 2014.

Staffing and Training of Key Staff Members

As defined in the *Elections Act*, each electoral district is managed by a Returning Officer. The Returning Officer must subsequently hire key staff members: An Election Clerk to act as his or her second-in-command, a Training Officer to deliver training to each election official hired in the polling stations, and a Technical Support Officer to operate and support the computers, printers, and tabulation technology used in an election.

Forty-nine Returning Officers were appointed by the government by early January 2014. Two immediately resigned, but new replacements were appointed by the government prior to initial training sessions scheduled by Elections NB geography officials in late January. These sessions, delivered in both official languages, gave Returning Officers and their Election Clerks information relating to the new electoral district boundaries, how to group polling divisions together to vote at polling stations, and how to assess and select appropriate polling stations for advance and ordinary polling days. From February to June, Returning Officers confirmed their electoral maps, and determined to which polling station each polling division's electors would be assigned to vote.

In July, 49 Returning Officers and 50 Election Clerks, attended three-day training sessions in Fredericton delivered by Elections NB that covered subjects such as official language requirements, preparing their returning office, administering pay and travel claims, selecting required election officials, the electoral calendar, candidate nomination processes, list of electors maintenance processes, special ballot voting processes, various outreach programs being implemented, training procedures, political financing rules, procedures used at the advance and ordinary polling stations, reporting election results, and closing out their returning offices.

Simultaneously, 49 Training Officers attended three-day training sessions in Fredericton. They received training, in the official language of their preference, on principles of instruction, the training resources supplied by Elections NB, and how to organize and conduct the training sessions required. They then learned each of the polling station officials' tasks in depth, so that they could then teach the information to the 80-100 officials required in their own electoral district.

In addition, 49 Technical Support Officers attended one-day training sessions in Fredericton. They received training on setting up the computers and printers used in the returning offices,

how to prepare computerized lists of electors used at the polling stations, how to support and troubleshoot the tabulation machines, and how to upload results on election night.

On August 20, the day prior to the start of the election, one Returning Officer had to resign due to chronic health concerns, and her Election Clerk replaced her as acting Returning Officer. Unfortunately, the new acting Returning Officer's new appointed Election Clerk did not have any time to receive training, and had to learn on the job using printed resources. On August 25, a Training Officer resigned due to job pressures, and two days later a second Training Officer resigned due to health concerns. Furthermore, on the same day, three Technical Support Officers resigned as they had obtained full time employment. Elections NB had to scramble to make alternate arrangements to be able to train poll workers and provide the required technical support in the affected electoral districts. Finally, on September 23, one Election Clerk resigned due to job pressures.

Resignations of key personnel during an election negatively impact on the level of service that can be provided to electors, and underscores the need to properly select and hire qualified and capable people.

During the election, it became apparent that certain Returning Officers required additional assistance to complete their duties, and Elections NB sent headquarters staff from Fredericton, or asked neighbouring Returning Officers to assist. Eight Returning Officers also serve at this time as Municipal Returning Officers in municipal elections, and it was obvious from the quality of their work and lack of elector and staff complaints that the experience they brought from running multiple electoral events greatly increased their proficiency.

Staffing at Polling Stations

Finding sufficient numbers of people willing and able to work at the polling stations, while being able to provide service in both official languages continues to be the biggest challenge experienced by Returning Officers. With the use of tabulation machines at the advance polling stations in particular, this freed up all of the officials who would have otherwise been unable to work a second time on Election Day because they would have had to be employed at the returning office when the polls closed to count the votes. As a result, Returning Officers were able to utilize many election officers at both the advance and ordinary polling stations, allowing the workers to gain more experience and become more confident in their jobs on subsequent days. That said, finding available people in the first place is not always easy. Under the *Elections Act*, political parties may nominate names of workers up until 25 days prior to Election Day, but in some cases no names were provided, and in others where names were submitted, when contacted, the people were not interested in working. With now having fixed date elections in New Brunswick, moving the date for submitting names back a few months, perhaps 100 days prior to Election Day, would enable more time to screen and recruit workers, and ensure they have the required language ability to fill the roles.

Elections NB was extremely pleased to once again have the support of the Department of Education and Early Childhood Development to permit the hiring of high school students to

work in these elections. Returning Officers may hire student workers, who are 16 years of age or older. Generally, students are used to working with technology and are often more comfortably bilingual than many older workers. While the September start of the school year made it somewhat challenging to find and hire high school students in time to work at all polling stations, young people working both at the polling stations and at returning offices brought new energy and capabilities to the process, and we believe they learned from the experience, aiding them in becoming more engaged in the electoral system.

Language-of-Service Concerns

Elections NB received five complaints from the Commissioner of Official Languages with regard to lack of bilingual service at a polling station on either Election Day or an advance poll day. Elections NB remains committed to implementing the Province's official languages policy and enabling voters to vote in their official language of choice. Returning Officers and Training Officers were trained on the importance of appointing staff, for both their returning offices and polling stations, who are capable of offering bilingual service. All election officials employed at the polling stations receive training that stresses the need to provide an active offer of service "Hello/Bonjour" when greeting electors, and how to direct electors to an official who can serve them in the elector's language of choice. Every election officer continues to receive a booklet in their poll materials kit that explains how to offer service to electors in their official language of choice, and provides phrases in English and French that enables anyone to interact with an elector throughout the voting process. However, finding bilingual workers available to work in the polling stations is more challenging in some electoral districts than others and is one of the main reasons for suggesting changes to the procedures to find and hire staff.

The voting model created by Elections New Brunswick remains unique in Canada where a "bank teller" style of service allows electors to obtain service from the first available person at each stage that can speak the elector's choice of official language. Elections Canada and several other provinces are moving to adopt elements of this voting process to address language of service and overall training quality concerns.

Disability Community Accommodations & Supports

Elections NB continued its program of outreach to electors with disabilities, and provided information and supports to assist those electors to vote in the elections. During the selection of polling stations, Returning Officers selected polling stations with level access, and where this was not possible, offered electors unable to physically access the building, the ability to vote using a curbside ballot box brought to the elector by polling officials. At all polling stations, magnifying glasses, Braille facsimiles and a special secrecy sleeve to allow blind or low-vision electors to vote independently were offered. Electors requiring sign language interpretation were able to book an interpreter through the Saint John Deaf & Hard of Hearing Services Inc. prior to voting at a polling station at no cost to the elector. As always, electors had the ability to ask a friend or family member assist them to mark the ballot, or the elector could choose to have a polling official assist. At returning offices across NB, electors had the ability to vote independently using an audio ballot, and could interact with the tabulation machine using a Braille controller, a sip and puff controller, or paddles. In addition to the same supports at

polling stations, Special Voting Officers also made personal audio amplifying devices available for electors who found it difficult to hear well. All of these accommodations and supports were communicated to disability support groups through existing networks, coordinated by the Neil Squire Society. The Neil Squire Society also assisted in conducting training for the Returning Officers, Election Clerks, and Training Officers in July.

Campus Voting 2014 Election

Building on the success of a pilot program introduced in 2010, Elections NB once again offered post-secondary students the ability to vote at polling stations set up on selected campuses in the province. A redesigned program expanded the number of campus voting stations from 6 campuses in 2010 to 13 in 2014, offering a greater number of students the opportunity and convenience of voting on their campus in the week prior to the election.

A total of 2,833 votes were collected at the campus voting locations during the week, up slightly from 2,665 votes collected in 2010.

The decision to concentrate the voting period to one week, rather than the previous pilot of setting up full-service satellite returning offices on each of the campuses for the entire election period resulted in financial savings. Staffing expenses were significantly reduced with Returning Officers only requiring staff at the campus polling locations for one week rather than the six weeks in 2010. Elections NB also did not need to rent secure office space on the campuses for the duration of the entire election. Instead, polling stations were set up each day in high-traffic areas on each of the campuses, and torn down at the end of each day.

Keeping the voting period to the final week before the election also allowed the Returning Officers in the electoral districts with campuses to hire local students to fill many of the positions at the campus polling stations. While finding enough students able to commit to working the entire week proved challenging, by breaking the days' work into two shifts it was possible to hire local students from the university or community college.

Given the fact the fixed date general elections are scheduled on the fourth Monday in September, coinciding with the beginning of the fall semester, this leaves a very tight timeline to locate and train staff. Looking forward to the 2018 general election, Elections NB plans to approach the student councils in the previous spring semester to identify and recruit potential workers for the fall.

Use of Computers at the Polling Stations

As begun in the 2008 province-wide Municipal and District Education Council Elections, Elections NB used netbook computers equipped with bar code scanners at the polling stations to maintain the Lists of Electors. All polling stations received at least one netbook computer which was used by the Voters List Officers and Poll Revision Officers. Within each building, the computers were networked using a wired connection so that they shared the same List of Electors. If an elector was struck off as voting at one computer, the other computers were also struck off immediately, allowing electors to visit any free election officer when they voted. For

security, the databases were encrypted, the data loaded using a proprietary process, the computers operated in a kiosk mode with minimal user permissions, and were not connected to the internet. Backup paper Lists of Electors, containing the exact same information, were also prepared per polling station, in case of a technical failure.

With a few minor exceptions, the use of the computers went smoothly, and the election officers set the machines up and operated them throughout the voting day. In a few polling stations, the returning office Technical Support Officer had to provide assistance or replace a machine.

Technology exists that enables polling station computers to communicate over a secured internet network to maintain a centralized list of electors having voted. However, the difficulties in finding sufficient polling stations with internet access have prevented Elections NB from pursuing this matter further. Unless this information is shared in real time, electors must continue to visit their designated advance or ordinary polling stations in order to cast a ballot, or use the special ballot option.

Use of Tabulation Machines at the Polling Stations and Returning Offices

Tabulation machines were first used to count ballots across New Brunswick in the province-wide municipal and district education council elections in 2008. They were used again in the 2012 province-wide municipal, district education council and regional health authority elections, as well as the sixteen sets of municipal by-elections that have occurred since 2008. The same machines have been used to count the special ballots cast at all returning offices in the 2010 provincial general election, as well as the two provincial by-elections that occurred since then. The 2014 general election marked the first time that all ballots in a provincial general election were counted electronically.

In total, 669 vote tabulation machines were rented from Dominion Voting Systems to tabulate votes in the ordinary and advance polling stations, with 50 additional machines being used to tabulate special ballot votes, out-of-district voting and provide accessible audio voting in returning offices and satellite returning offices.

Tabulation machines use relatively simple optical scanning technology to read the votes marked on paper ballots, and record the results on electronic memory cards sealed in the machines after programming and testing of the machines at the Elections NB main office. From a voter's perspective, the machines change the form of the ballot, but the voter still marks a paper ballot with a pen, pencil or marker, and deposits it in a ballot box. As the machines can be programmed to read many ballot styles (49 in the case of the special ballot machines used in returning offices), voters from multiple polling divisions can vote in the same polling station and deposit their ballots in the same ballot box. This feature, along with changes in the way voter lists are managed, allows for much more effective use of poll workers, with any worker at any stage of the voting process being able to serve any voter in a polling centre.

The tabulation machines scan and record the votes from each ballot as it is deposited, but no results are accessible until after the polls close at the end of the ordinary polling day. Advance poll machines are returned to the returning offices at the end of voting without printing or displaying any results, where they are secured until the close of polls on polling day. Once voting is finished at the ordinary polling station, the tabulation machines are closed and the results for that polling station are printed immediately and shared with party scrutineers who are present. The vote totals are first telephoned back to the returning office where they are manually uploaded to the Elections NB database. Once the polling station is closed down, each tabulation machine is then returned to the returning office, where the memory card from the unit that stores the results is unsealed and removed, and the information on it is uploaded to the Elections NB database. Information is published from the database to the Elections NB website as results arrive, allowing running totals to be viewed.

During the election, some media outlets repeatedly drew attention to the fact that when a voter deposited his or her ballot into the tabulation machine, that in some cases there would be an audible beep where a technical problem occurred, or where the elector may have marked the ballot for too many candidates or no candidates. In these cases the tabulation machine recognized that the ballot was not marked in accordance with the posted voting instructions, and if accepted “as is” the ballot would be consigned to “rejected ballot” status, therefore depriving the voter of casting a ballot which would be countable on behalf of a candidate. Much discussion occurred on why a voter, who wished to “spoil” his or her vote as a form of protest against the choice of candidates, could not simply have their ballot accepted silently, as would occur when manually counting votes. In these situations, the Tabulation Machine Officer (who is sworn to secrecy in all voting discussions) would explain the situation to the voter discreetly, that the tabulation machine could not read the ballot as countable for any one candidate and therefore the ballot had not yet been accepted into the ballot box, and the voter still had an opportunity to have the ballot returned in its secrecy sleeve to the voter for replacement or correction, or cause the tabulation machine to accept the ballot as is.

Since their first use in 2008, Elections NB has directed Dominion Voting Systems to program tabulation machines to alert voters to clarify their intent where it is possible that the voter could lose their vote as a result of improperly marking the ballot. This decision was well considered, and follows legal precedent where judges have stated that an electoral agency must take every possible means to enfranchise an elector’s right to have their vote counted. Where the ability exists (as it does when using vote tabulation machines with this alert feature available) for voters’ choices to be confirmed if they would otherwise lose their vote due to an error in tabulating their marked ballot, the electoral agency must do so. These same tabulation machines have been used twice at Returning Offices in Ontario provincial elections and most recently as a trial in an Alberta provincial by-election, in addition to hundreds of municipalities across Canada in multiple municipal elections, all with the same alert programming options enabled, with one exception in one municipality.

Under section 128 of the *Elections Act*, the Chief Electoral Officer prescribes the form of the ballot, and simply must ensure the requirements of section 63 are maintained with respect to

the order of the names of candidates on the ballot. Based on feedback following the general election, it was believed that there was sufficient support from the political parties to explicitly permit electors to “spoil” or decline their ballot when voting without marking more candidates than may be elected, or leaving their ballot blank.

Equivalent provisions exist in Manitoba and Ontario, whereby voters may “decline” to vote for any candidates. In Manitoba’s *The Elections Act*, voters may write the word “declined” on the face of the ballot when voting and deposit it into the ballot box. In Ontario’s *Election Act*, after receiving a ballot from the ballot issuing officer, voters must advise the official that they wish to decline to vote, hand the ballot back to the official, and that official would place the ballot into a declined ballot envelope. In both provinces, results of the election include “valid votes” cast, “declined ballots” as noted above, as well as “rejected ballots”, i.e. ballots where the voter has marked for no candidates, or more candidates than may be elected. In New Brunswick there has never been a defined way to decline a ballot or “spoil” one’s ballot, other than marking it so that it would be rejected at the count.

In order to maintain the use of a machine readable ballot, while permitting a voter to silently spoil his ballot, and at the same time alerting the voter who might otherwise inadvertently lose their vote due to a marking error, it is required to have a specific, machine readable option on the ballot to permit electors to decline to vote for any candidate. Two proposals were sent to members of the Electoral Process Advisory Committee (made up of representatives from 4/5 political parties under section 154 of the *Elections Act*) following the general election and prior to the November 2014 provincial by-election in Saint John East. Voters who wished to decline to vote would simply mark for the last option on the ballot, which could be: “I decline to vote”, or “None of the above candidates”. Tabulation machines would view that as a valid choice, and silently accept the marked ballot. The tabulation machine would continue to alert the voter should a technical issue occur, if more than one option was marked on the ballot, or if no options were marked on the ballot. This is because in these situations, the voter would otherwise be disenfranchised because the tabulation machine only reads the circles next to the voter’s choice(s), and any other intent cannot be determined if marked in another manner.

The Electoral Process Advisory Committee members advised the Chief Electoral Officer that they wished to further consult their parties prior to supporting the option. As a result, no changes were made to the ballot, and the matter will be discussed at an advisory committee meeting later in 2015.

Reporting of Results

Even with a year of intense planning, numerous tests, training, and practice sessions held with returning office staff, the process of reporting of results on election night broke down, to the great disappointment of the staff, and great consternation of the media, political parties, and the public.

As explained earlier, after 8 p.m. on election night, results from the advance polling station and returning office tabulation machines were uploaded directly to the Elections NB database from data held on memory cards used in each machine. Results from the ordinary polling stations were first called in to returning offices where they were manually typed and uploaded to the Elections NB database. Once the polling station is closed down, each tabulation machine is then returned to the returning office, where the memory cards that store the results are unsealed and removed, and the information on them is uploaded to the Elections NB database. Where information for the same ballot box was uploaded from the tabulation machines' memory cards, it was considered to be the 'official' results, and would overwrite the potentially less accurate information phoned in earlier and entered manually.

To mitigate risk, space was leased at a Dominion Voting Systems server farm to operate the database hosting the reporting software. Result information arrived at this location via two channels:

- Results which were manually entered by returning offices was done via the internet directly into the database server; and
- Result files from the various memory cards were saved to an Elections NB server within the secure New Brunswick network, then sent by File Transfer Protocol (FTP) to the server farm where it was imported into the database server, replacing any previously manually entered numbers for the same ballot box.

Around 9:30 p.m. on election night, Elections NB became aware that some results as posted to the internet were different than the results tallied locally in the returning offices, and some numbers actually decreased. While a possible decrease was anticipated given the likelihood manual entries uploaded with a mistake would be corrected with the data directly uploaded from the tabulation machine memory cards, this should have been the exception. Staff at Elections NB then used our own internal database server, which had the exact same configuration as the Dominion Voting Systems server farm, to re-import the memory card files locally and compare the results. During this step, they realized that some results posted to the internet were in fact, different, and decided to halt any future reporting until they could diagnose the problem further.

Leaving the results posted to the internet "as-is", and working with Dominion Voting Systems personnel in Fredericton, the process to diagnose and resolve the issue took approximately an hour. We decided to remove all results completely from the server farm, resend all the memory card files located in our Fredericton "incoming results" folder by a second different FTP method to the server farm, and re-imported all data. When the staff determined that this process worked properly, and matched our internal database results, they reactivated the results reporting process, and continued to only publish results from the memory cards. We could not verify if the manually entered numbers were accurate, and despite the intense media pressure, went with the safest option, the same as Elections NB has used in all previous municipal elections. This, of course, required that all memory card results would be uploaded from the returning offices prior to the end of the night.

An examination after the fact traced the source of the problem back to the FTP software that was being used to send the memory card files to the Dominion server farm. This was the same FTP software that had been used in the 2012 province-wide quadrennial elections, and was tested in September, but somehow failed this time. Unbeknownst to anyone, the data was being truncated in-transit, meaning that the server was receiving incomplete files. Dominion's reporting software, which is designed to replace and override the manually called-in results, accepted the corrupted files as is, and replaced the previous information. These results were then transferred to the media consortium and to the ENB website. As a result, the media started seeing previously reported numbers for different candidates falling, as the memory card data was uploaded and replaced the previously called in numbers.

Due to geography, there were some polling stations that were late in returning their materials which delayed the uploading of these memory card results. In some cases, electoral district Returning Officers, despite their instructions and training, had gone home prior to completing their work to upload all memory card results. These Returning Officers had to be called at home, return to their offices to complete these tasks, which led to the last result being entered at 1 a.m. Although it was slower than expected, in 2012 during the quadrennial elections, with an equivalent number of tabulation machines but only 21 returning offices, final confirmed province wide results were reported at 11:30 p.m. Had there not been an hour long delay in diagnosing the fault, compounded by the fact that some Returning Officers left their offices before uploading all their memory cards, it is likely that these final confirmed results would have been published at approximately 11:30 p.m., the same time as the 2012 quadrennial elections.

It should be noted that all 49 winning candidates, as they were finally published unofficially on election night, were subsequently officially declared as the winning candidates by the Returning Officer's declarations, after all normal verifications were completed later in the week on Declaration Day.

Conclusions and Areas for Improvement

The need to telephone in results is necessary due to the disparate geography in the province, and to feed the public and media's desire for quick results. The software to replace manually entered results with the data uploaded from the memory cards was developed following the 2012 province-wide municipal quadrennial elections, and it worked as designed. The FTP software alone failed and will not be used in the future. Elections NB plans to use internal government database servers so that the additional steps to send and later receive data across the government's firewalls by FTP are removed.

There is a perception that because tabulation machines count the vote electronically, the results should somehow be instantly available on the internet. This is actually done in some municipalities such as Toronto; however it requires that the tabulation machine be equipped with a cellular modem that is configured to report back to the central database after the polls close. Because of New Brunswick's variable cell phone coverage, this solution was not attempted.

Recounts

Following the official declarations on September 26, 2014, the results from five electoral districts showed that a difference of less than 100 votes existed between the top two candidates, and two more electoral districts showed that a difference of less than 200 votes existed between the top two candidates. The smallest difference was in Saint John East with 8 votes. Not since 2003 had there been so many close contests in a general election, when 9 electoral districts showed a difference of less than 200 votes.

As a result of the reporting problems on election night, and the close results in several ridings, there were calls from political parties and the public for Elections NB to conduct a manual recount in all 49 ridings. However under section 94 of the *Elections Act*, other than a request for a recount where the difference was 25 votes or less, a recount request must be made to a judge of the Court of Queen's Bench by an elector who makes the claim that (i) an election officer or a vote tabulation machine failed to count, improperly counted or improperly rejected any ballots or made an incorrect statement of the number of votes cast for a candidate; or (ii) the returning officer improperly added up the votes. In the end, the PC party requested and was granted six recounts, while the People's Alliance party requested and was granted one recount.

Conducting seven recounts is unprecedented, and with the use of special ballot voting at each returning office in the province, it required that ballot transfer boxes from every riding be sent to Fredericton, where they were then delivered to the first two scheduled recounts held in Saint John. The judges conducting the recounts in Saint John East and Saint John Harbour both reviewed their respective electoral districts' special ballots cast in the various returning offices across the province and then counted ballots cast in the ordinary and advance polling stations from their respective district. Following the first day, a third judge then supervised four elections officials who painstakingly thumbed through every special ballot transfer box to locate and seal into designated envelopes all required ballots that would be needed in the remaining five recounts. This process continued until 3 a.m. after which the envelopes were sealed under the judge's signature and were driven by other elections officials to the recounts scheduled to begin the next day in Bathurst, Fredericton, St. Andrews, and Woodstock. All of the judges involved very effectively coordinated their activities so that they each received the required ballots to review. All recounts were completed over an intense four-day period, ending on Saturday, October 4, 2014. All participants in the process were extremely appreciative of the judges' efforts to complete these recounts in a short period of time, which required their working late into the nights.

Following each of the seven recounts, the judges' declarations confirmed the original seven winning candidates. Out of the seven electoral districts, 11 candidates saw a slight change in their votes (ranging from 1 to 3 votes), while 25 other candidates saw no change. In a few instances where electors had made extra marks on the ballot not in accordance with instructions and unreadable by the tabulation machine, the judge determined that the ballot was improperly marked so as to be uncountable, and took away a vote which had been

previously awarded by the tabulator. Overall, 51,784 ballots were recounted, nearly 14% of the ballots cast in the general election, reinforcing the fact that the tabulation machines accurately counted the candidates' votes in the manner in which they were programmed, and that the election night reporting difficulties did not impact the officially declared results.

Communications

The Elections NB website underwent a major change in 2014. Working with the web design team at the Department of Government Services (DGS), content from the old website was migrated to a new platform, which provided visitors easier access to the information they were looking for, with the website navigation designed around the needs of users. The new website platform provided standard accessibility features across all pages to enable easier access by electors from the disability community.

Elections NB once again used two magazine style newspaper inserts to share election information with electors in the province. These inserts contained the Proclamation and Grant of Poll as required by law, in addition to providing readers with useful information including the many voting opportunities that were available, how to get on the voters list, as well as information for voters from the disability community. The inserts were placed in each daily newspaper published in the province as well as flyer bags received by many home owners.

In our on-going efforts to communicate with electors using innovative methods, Elections NB took its message to the "big screen" for this election. English and French commercials reminding movie goers of the dates and times for advance voting and Election Day were booked at 6 Cineplex theatre locations in the province, with our message being projected on 90 different screens throughout the two week campaign.

For a third time, Elections NB partnered with Northumberland Dairies in a month-long campaign, which saw a message promoting the various voting options available for electors on the side panel of all 1%, 2%, and 3.25% 2-litre milk cartons distributed to stores across the province.

Saint John East By-Election

Eleven days after his election win was upheld following a judicial recount, the elected member for the electoral district of Saint John East announced his resignation. On October 18, 2014, a writ from the Lieutenant-Governor was issued ordering that a by-election for Saint John East be held on Monday November 17, 2014. A report of this by-election is issued separately by the Chief Electoral Officer, and is available on the Elections NB website.

Provincial By-Elections Since 2010

Two provincial by-elections were held since the previous general election. The first was held in Rothesay on June 25, 2012, and the second was held in Kent on April 15, 2013. Separate reports were previously submitted with respect to those by-elections and are available on the Elections NB website.

General Election Costs

The direct costs for Elections NB for the 2014 election were \$8,234,322.25. Reimbursements to candidates required under the *Political Process Finance Act* will not be known until all candidate and party financial returns are filed and reviewed.

These numbers do not include the overhead costs of Elections NB which, in addition to running provincial elections, also runs province-wide municipal, district education council, and regional health authority elections every 4 years, as well as bi-annual municipal by-elections for dozens of municipalities and rural communities in the province.

Item	Cost
• Workers:	
○ Returning office staff (salaries, expenses)	\$ 2,546,559.14
○ Poll workers (salaries, mileage)	\$ 1,376,508.63
○ Additional head office staff (additional casuals, call centre staff)	\$ 246,082.45
• Returning Offices (rentals of equipment, furniture, etc.)	\$ 709,992.14
• Training & Debriefing meeting expenses	\$ 167,453.62
• Travel expenses (Elections NB staff)	\$ 16,566.51
• Freight and courier charges	\$ 77,622.92
• Polling station rentals	\$ 350,950.00
• Printing & Copying (Ballots, forms, manuals)	\$ 483,409.31
• Poll materials (signs, ballot boxes, etc.)	\$ 13,197.90
• Computers and IT Support (Hardware, software licenses, support, returning office internet services from Bell Aliant, NBISA charges)	\$ 503,164.33
• IT Development (NB Voters list management system)	\$ 180,231.90
• Voter Information Cards & Unaddressed ad-mail cards (printing and postage)	\$ 302,806.98
• Advertising (Newspapers, cinema, Northumberland Dairy)	\$ 75,574.12
• Training (Development of on-line courses, staff training)	\$ 92,250.00
• Dominion Voting Systems event contract (tabulation machine rentals, related programming and management services, ballot programming)	\$ 956,424.50
• Dominion Voting Systems contract (2 years of annual support)	\$ 7,500.00
• Translation	\$ 41,769.37
• Legal Services & Audit Services	\$ 86,258.43
Total	\$ 8,234,322.25

Acknowledgements

Administering a province-wide election requires many people. Fifteen full time employees work at Elections NB, from the Chief Electoral Officer to the warehouse manager. Preparing for an election is a significant logistical challenge. Even with a fixed election date known in advance, the sheer volume of material to prepare is significant: maps and polling division descriptions, lists of electors, training materials, election officer materials, computers, printers,

email accounts, telephones, faxes, phone lines, and all the supplies necessary to open a returning office must be ordered, packaged and shipped to each electoral district. Packing the various election officer kits starts 9 months before hand.

Once the election begins, it takes thousands of more temporary workers to make it work. There were thirteen call centre employees who fielded many hundreds of calls each week and updated elector information. Six to ten people worked at each of the 50 returning and satellite returning offices, who in turn hired and trained 4,500+ front-line poll workers to operate the polling stations. To all of those front-line workers, I would like to say a special thank you for all of your hard work and effort.

Elections NB relies on the unwavering cooperation and support of several government departments and many private sector businesses and organisations, who supply all of the materials, services, office space and polling space needed during an election, and who realize that in an election, there is no room for delay. Department of Government Services (DGS), NB Internal Services Agency (NBISA), Taylor Printing, Midland Transport, and Bell Aliant in particular must be recognized for their support in assisting with the election. Elections NB would also like to thank the school district Superintendents, the principals and teachers who assisted with the selection of enthusiastic high school students who worked in many polling stations.

Conclusion

Although we experienced some challenges in this election, I am proud to lead a dedicated team of professionals who take great pride in the work we do to deliver a modern and accessible electoral process open to all New Brunswick electors. While being a small province, Elections NB is seen by other Canadian electoral jurisdictions as being innovative, able to quickly respond to change, and willing to share openly all of our experiences to better the electoral processes across Canada. I look forward to the challenge of continually improving the electoral system, and to serving the electors of the province in future elections.



Michael P. Quinn
Chief Electoral Officer

**Rapport du directeur général des élections
sur l'élection générale de la 58^e Assemblée législative
Lundi 22 septembre 2014**

Conformément à l'article 97 de la *Loi électorale*, j'ai l'honneur de vous soumettre le rapport de la 38^e élection générale tenue dans la province le lundi 22 septembre 2014.

Émission des brefs

Cette élection est la deuxième tenue à date fixe au Nouveau-Brunswick conformément à la loi. La 57^e Législature a été dissoute le 21 août 2014 et les brefs ordonnant la tenue d'une élection générale devant avoir lieu le 22 septembre 2014 ont été émis pour 49 circonscriptions électorales le 21 août et devaient être retournés le 3 octobre 2014. Il y a eu sept dépouillements judiciaires dans tout le Nouveau-Brunswick. Tous les brefs ont été retournés le lundi 6 octobre 2014.

Candidats

À la clôture des déclarations de candidature le 2 septembre 2014, 149 hommes et 71 femmes avaient posé leur candidature pour un total de 220 candidats. Aucun ne s'est désisté après la fin des déclarations.

Au jour de l'élection, le Parti libéral, le Parti progressiste-conservateur et le Nouveau Parti démocratique avaient nommé des candidats dans les 49 circonscriptions électorales. Le Parti Vert N.B. Green Party avait quant à lui nommé 46 candidats et l'Alliance des gens du Nouveau-Brunswick, 18 candidats. Il y avait neuf candidats indépendants dans huit circonscriptions électorales.

Bureaux de scrutin et vote

À part le scrutin le jour de l'élection et les scrutins par anticipation, les électeurs pouvaient voter par bulletin de vote spécial pour des candidats de leur circonscription électorale d'origine à partir de n'importe quel bureau du directeur du scrutin.

- 44 906 électeurs ont voté par bulletin de vote spécial pendant la période électorale, y compris 6 724 électeurs qui ont voté pour un candidat de leur circonscription électorale d'origine à partir d'une autre circonscription.
- 67 317 électeurs ont voté à 169 bureaux de scrutin par anticipation, les 13 et 15 septembre 2014.
- 261 121 électeurs ont voté aux 456 bureaux de scrutin ordinaire le jour de l'élection, le 22 septembre 2014.
- On a groupé les électeurs en 1 789 sections de vote partout au Nouveau-Brunswick.
- En tout, 373 361 électeurs ont voté en 2014 selon les résultats finaux suivant les sept dépouillements judiciaires.

Listes électorales

L'établissement de listes électorales précises et exhaustives est l'un des aspects les plus difficiles de l'administration d'une élection. Au début de l'élection, on comptait 569 470 électeurs sur les listes provinciales. En raison de la mise en place d'un logiciel à jour, Élections Nouveau-Brunswick a été en mesure de mieux utiliser les mises à jour des données d'Élections Canada qu'au cours des élections précédentes. Grâce à ce logiciel, on a pu garantir que le plus d'électeurs possible ont été associés à la bonne adresse et que les nouveaux électeurs de 18 ans ont été ajoutés à la liste pour la première fois.

Le nombre d'électeurs des listes des circonscriptions électorales a changé pendant la période électorale, à la suite des appels téléphoniques d'électeurs, des révisions après l'envoi des cartes de renseignements aux électeurs et de l'information recueillie aux scrutins ordinaires et par anticipation, qui a été ajoutée ou supprimée. Une carte de rappel sans adresse a aussi été déposée dans la boîte aux lettres de tous les ménages de la province, demandant aux électeurs d'appeler au centre d'appels afin de confirmer leur inscription ou de mettre à jour l'information les concernant en cas de déménagement. Des cartes de renseignements ont par la suite été postées à tous les électeurs, afin de les informer sur les options et les lieux de vote. Sur ces cartes, on leur demandait une fois de plus de téléphoner à leur bureau du directeur du scrutin si l'information les concernant n'était pas à jour. Élections NB a aussi fait des annonces dans les journaux quotidiens afin d'encourager les électeurs qui n'avaient pas reçu de carte de renseignements à communiquer avec Élections NB ou le bureau du directeur du scrutin de leur circonscription électorale pour mettre à jour leurs renseignements ou être ajoutés à la liste.

Une fois les révisions du jour de l'élection terminées et une fois les efforts initiaux déployés pour corriger les erreurs d'entrée des données et retirer les doublons, il y avait 577 529 électeurs sur les listes finales. Néanmoins, il est probable que ces listes contiennent encore certains noms en double. L'épuration des listes électorales avant les élections subséquentes fait partie des travaux continus de mise à jour du registre des électeurs.

Mises à jour des dispositions législatives et révision des délimitations des circonscriptions électorales

Par suite des travaux effectués par la Commission sur la délimitation des circonscriptions électorales et la représentation de 2012, on a utilisé un tout nouvel ensemble de 49 circonscriptions électorales dans cette élection générale. Les 55 anciennes circonscriptions électorales ont été maintenues en vigueur jusqu'à ce que les brefs électoraux soient émis et c'est à ce moment que le règlement comprenant les nouvelles délimitations est entré en vigueur.

La diminution du nombre de circonscriptions électorales et la redistribution des délimitations constituaient des défis autant pour les partis politiques enregistrés dans la province que pour Élections NB. Les partis politiques ont dû réorganiser leurs associations de circonscription électorale : fermer les anciennes, transférer des fonds et ouvrir de nouvelles associations qui, dans bien des cas, englobaient des portions de plus d'un territoire des anciennes associations.

Au cours de 2013 et de 2014, cette réorganisation s'est traduite, au sein de plusieurs partis, par une transition entre deux ensembles d'associations de circonscription.

Élections NB a appuyé cette transition en offrant de la formation et des renseignements à jour pour les représentants officiels et les agents officiels concernant les règles et les procédures de financement politique. Il a notamment fallu examiner les deux séries de rapports financiers annuels des associations de circonscriptions enregistrées, examen rendu nécessaire en raison de la transition, ainsi que les rapports financiers électoraux requis après une élection.

Le changement des délimitations a aussi généré beaucoup de travail pour le service de géographie d'Élections NB. En 2013 et 2014, les délimitations de circonscription électorale existantes devaient être maintenues en cas d'élection partielle, mais il fallait tout de même redessiner un tout nouvel ensemble de délimitations. Il a fallu examiner ou modifier chacune des anciennes sections de vote ou en créer de nouvelles. Chaque section de vote devait être cartographiée avec précision à l'aide d'un logiciel des systèmes d'information géographique (SIG), et on devait préparer, dans une base de données distincte, des descriptions textuelles pour 22 500 rues ou portions de rues de chaque section de vote, descriptions dans lesquelles on indiquait les premier et dernier numéros municipaux par segment de rue. Des équipes de travailleurs ont examiné ces renseignements numériquement, puis manuellement, sur une période de trois mois avant que les données soient associées au registre des électeurs dans le but de préparer les différentes listes d'électeurs requises pour les élections. Les cartes ont été préparées, publiées sur Internet et distribuées en format papier à chaque parti politique enregistré avant juin 2014.

Sélection et formation des membres du personnel clés

Comme on l'indique dans la *Loi électorale*, chaque circonscription électorale est gérée par un directeur du scrutin. Le directeur du scrutin doit ensuite engager les membres du personnel clés : un secrétaire du scrutin, qui est le bras droit du directeur du scrutin; un agent de formation, qui forme les fonctionnaires électoraux engagés dans les bureaux de scrutin; et un agent de soutien technique, qui fait fonctionner et appuie les ordinateurs, les imprimantes et la technologie des systèmes de compilation utilisés dans une élection.

Quarante-neuf directeurs du scrutin ont été nommés par le gouvernement au début de janvier 2014. Parmi ceux-ci, deux ont immédiatement démissionné, mais le gouvernement a nommé leur remplaçant avant les séances de formation initiales prévues par les agents du service de géographie d'Élections NB à la fin de janvier. Dans le cadre des séances offertes dans les deux langues, on a communiqué aux directeurs du scrutin et à leur secrétaire du scrutin les renseignements concernant les nouvelles délimitations de circonscription électorale, la façon de grouper les sections de vote ensemble pour le vote dans les bureaux de scrutin et la façon d'évaluer et de sélectionner les bureaux de scrutin appropriés pour le jour ordinaire du scrutin et les jours de vote par anticipation. De février à juin, les directeurs du scrutin ont confirmé leur carte électorale et déterminé à quel bureau de scrutin les électeurs des sections de vote seraient rattachés.

En juillet, 49 directeurs du scrutin et 50 secrétaires du scrutin ont participé à une formation de trois jours à Fredericton, qui était organisée par Élections NB. Offerte sous forme de séances, la formation portait sur des sujets, comme les exigences relatives aux langues officielles, la préparation des bureaux de directeurs du scrutin, la gestion des paies et des demandes de remboursement pour les frais de déplacement, la sélection du personnel électoral requis, le calendrier électoral, les processus de nomination des candidats, les processus de tenue des listes électorales, les processus relatifs au bulletin de vote spécial, les divers programmes d'approche qui sont mis en œuvre, les procédures de formation, les règles sur le financement politique, les procédures utilisées aux bureaux de scrutin ordinaires et par anticipation, la communication des résultats d'élection et la fermeture des bureaux des directeurs du scrutin.

Simultanément, 49 agents de formation ont pris part à des séances de formation pendant trois jours à Fredericton. Dans une des langues officielles de leur choix, ils ont reçu de la formation sur les principes de l'instruction, les ressources de formation fournies par Élections NB et la façon d'organiser et de mener les séances de formation requises. Ils ont appris chacune des tâches que doivent accomplir les membres du personnel électoral au bureau de scrutin afin de pouvoir transmettre l'information aux quelque 80 à 100 travailleurs requis dans leur circonscription électorale.

En plus, 49 agents de soutien technique ont aussi pris part à des séances de formation d'un jour à Fredericton. Ils ont été formés sur l'installation des ordinateurs et des imprimantes employés dans les bureaux des directeurs du scrutin, la façon de préparer les listes d'électeurs informatisées employées aux bureaux de vote, la façon de dépanner les machines à compilation et la façon de téléverser les résultats le soir de l'élection.

Le 20 août, la veille du début de l'élection, une directrice du scrutin a dû démissionner en raison de problèmes de santé chroniques et son secrétaire du scrutin l'a remplacée à titre de directeur du scrutin par intérim. Malheureusement, le secrétaire du scrutin nouvellement nommé pour ce nouveau directeur du scrutin par intérim n'a pas eu le temps de recevoir la formation et a dû apprendre son poste sur place, au moyen de documents imprimés. Le 25 août, un agent de formation a démissionné en raison de la pression qui accompagnait son poste et, deux jours plus tard, un deuxième agent de formation a démissionné en raison de problèmes de santé. De plus, cette même journée, trois agents de soutien technique ont démissionné parce qu'ils avaient obtenu un emploi à temps plein. Élections NB a dû se dépêcher de prendre d'autres dispositions afin d'être en mesure de former les travailleurs des bureaux de scrutin et de fournir le soutien technique requis dans les circonscriptions électorales touchées. Finalement, le 23 septembre, un secrétaire du scrutin a démissionné en raison de la pression assortie à son poste.

La démission de membres du personnel clés pendant une élection a des répercussions négatives sur le niveau de service qui peut être offert aux électeurs et met en évidence la nécessité de bien sélectionner le personnel et d'embaucher des personnes qualifiées et compétentes.

Pendant l'élection, il est devenu évident que certains directeurs du scrutin avaient besoin d'une aide supplémentaire pour accomplir leurs tâches. Élections NB a donc envoyé du personnel des bureaux centraux de Fredericton aux endroits où on en avait besoin et a demandé à des directeurs du scrutin à proximité de ces lieux d'aller aider leurs homologues. Actuellement, huit directeurs du scrutin agissent aussi à ce titre dans le cadre des élections municipales. D'ailleurs, la qualité de leur travail et l'absence de plaintes des électeurs et du personnel ont clairement démontré que l'expérience qu'ils ont tirée de l'organisation de nombreux scrutins a considérablement augmenté leurs compétences professionnelles.

Dotation en personnel aux bureaux de scrutin

Trouver assez de personnes prêtes à travailler aux bureaux de scrutin et en mesure d'y travailler, des personnes qui sont aussi capables de fournir des services dans les deux langues officielles, continue d'être le plus grand défi que doivent relever les directeurs du scrutin. Grâce à l'utilisation des machines à compilation aux bureaux de scrutin par anticipation en particulier, on a pu libérer tous les membres du personnel qui, sans quoi, n'auraient pas été en mesure de travailler une deuxième fois le jour de l'élection parce qu'ils auraient eu à être employés au bureau de scrutin après la fermeture du scrutin pour compter les votes. Il en résulte que les directeurs du scrutin ont pu utiliser de nombreux membres du personnel électoral à la fois aux bureaux de scrutin ordinaires et par anticipation, ce qui a permis aux travailleurs d'acquérir davantage d'expérience et de devenir plus confiants dans leur emploi les jours suivants. Cela dit, il est avant tout difficile de trouver des gens disponibles. En vertu de la *Loi électorale*, les partis politiques peuvent proposer des noms de travailleurs jusqu'à 25 jours avant celui de l'élection, mais certains partis n'en ont proposé aucun tandis que d'autres ont proposé des gens qui, une fois qu'on a communiqué avec eux, ont dit ne pas souhaiter travailler aux élections. Étant donné que les élections sont maintenant à date fixe au Nouveau-Brunswick, si on changeait la date d'envoi des noms, par exemple en la déplaçant à 100 jours avant celui de l'élection, on aurait plus de temps pour sélectionner et recruter les travailleurs et veiller à ce qu'ils aient les capacités linguistiques requises pour occuper leur fonction.

Élections NB était très heureux de recevoir encore une fois l'appui du ministère de l'Éducation et du Développement de la petite enfance afin de permettre l'embauche des élèves du secondaire comme membres du personnel électoral. Les directeurs du scrutin peuvent embaucher des élèves de 16 ans et plus. En général, les jeunes ont l'habitude d'utiliser la technologie et sont souvent plus à l'aise que les travailleurs plus âgés de s'exprimer dans les deux langues. En raison de la rentrée scolaire en septembre, il a certes été un peu plus compliqué de trouver et d'embaucher des élèves du secondaire à temps pour travailler dans tous les bureaux de scrutin, mais ceux qui ont travaillé aux bureaux de scrutin et aux bureaux des directeurs du scrutin ont apporté une nouvelle énergie et de nouvelles capacités au processus. Nous estimons qu'ils ont tiré des leçons de l'expérience et que cela a contribué à accroître leur intérêt à l'égard du système électoral.

Préoccupations concernant la langue de service

Élections NB a reçu cinq plaintes de la commissaire aux langues officielles liées à une absence de service bilingue à un bureau de scrutin le jour de l'élection ou lors d'un jour de scrutin par

anticipation. Élections NB est toujours déterminé à appliquer la politique sur les langues officielles du gouvernement du Nouveau-Brunswick et à permettre aux électeurs de voter dans la langue officielle de leur choix. Les directeurs du scrutin et les agents de formation ont reçu une formation sur l'importance de nommer, pour leur bureau et les bureaux de scrutin, des membres du personnel qui peuvent offrir un service bilingue. Tous les fonctionnaires électoraux employés aux bureaux de scrutin suivent une formation au cours de laquelle on insiste sur la nécessité d'assurer une offre active de services en employant « Bonjour/Hello » au moment d'accueillir les électeurs et on leur explique la façon de diriger les électeurs vers un fonctionnaire qui est en mesure de les servir dans la langue officielle de leur choix. On continue d'envoyer à chaque membre du personnel électoral un livret dans leur trousse de matériel de scrutin qui explique la façon d'offrir le service aux électeurs dans la langue officielle de leur choix et donne des phrases en français et en anglais qui permettent à tous d'interagir avec un électeur à chaque étape du processus de vote. Il n'empêche que trouver des travailleurs bilingues prêts à travailler aux bureaux de scrutin est plus difficile dans certaines circonscriptions électorales, et cette situation est l'une des principales raisons pour lesquelles on propose des changements aux procédures pour trouver et embaucher le personnel.

Le modèle de vote créé par Élections Nouveau-Brunswick demeure unique au Canada et propose un service de type guichet qui, à chaque étape, permet aux électeurs d'être servis par la première personne libre pouvant s'exprimer dans la langue officielle de leur choix. Élections Canada et d'autres provinces s'approprient à adopter des éléments de ce processus de vote afin de régler des problèmes liés à la langue de service et à la qualité générale de la formation.

Mesures d'adaptation et de soutien pour la communauté des personnes handicapées

Élections NB a poursuivi son programme de sensibilisation des électeurs ayant un handicap et a offert de l'information et du soutien à ces électeurs pour les aider à voter aux élections. Lors de la sélection des bureaux de scrutin, les directeurs du scrutin ont choisi des emplacements accessibles de plain-pied. Dans les cas où l'électeur ne pouvait pas accéder physiquement au bureau de scrutin, les fonctionnaires électoraux pouvaient l'aider à voter à proximité du bureau de scrutin. Tous les bureaux de scrutin étaient équipés de loupes, de facsimilés en braille et d'un manchon de discrétion spécial pour permettre aux électeurs aveugles ou ayant une basse vision de voter. Les électeurs qui avaient besoin d'interprétation gestuelle au bureau de scrutin pouvaient retenir les services gratuits d'un interprète auprès de Saint John Deaf & Hard of Hearing Services Inc. avant le vote. Comme toujours, les électeurs pouvaient obtenir l'aide d'un ami ou d'un membre de leur famille pour marquer leur bulletin de vote, ou encore demander l'aide d'un fonctionnaire électoral. Dans les bureaux des directeurs du scrutin de la province, les électeurs pouvaient voter de façon autonome à l'aide d'un bulletin de vote audio et pouvaient interagir avec la machine à compilation à l'aide d'un contrôleur en braille, d'un dispositif de commande au souffle ou d'un dispositif à palette. En plus du même type de soutien offert aux bureaux de scrutin, des préposés au scrutin spécial mettaient aussi des appareils amplificateurs de son personnel à la disposition des électeurs malentendants. L'existence de toutes ces mesures d'adaptation et de soutien a été communiquée aux groupes de soutien des personnes handicapées par l'intermédiaire des réseaux en place, et la Neil Squire Society a assuré la

coordination des communications. En juillet, la Neil Squire Society a aussi aidé à assurer la formation des directeurs du scrutin, des secrétaires du scrutin et des agents de formation.

Vote sur campus, élections de 2014

Fort du succès d'un programme pilote lancé en 2010, Élections NB a offert encore une fois aux étudiants de niveau postsecondaire la possibilité de voter à des bureaux de scrutin installés dans certains campus de la province. Dans le cadre du programme refondu, le nombre de bureaux de scrutin est passé de six campus en 2010 à treize en 2014. Cela a permis d'offrir à un nombre accru d'étudiants l'occasion et la commodité de voter sur leur campus au cours de la semaine précédant les élections.

Au total, 2 833 votes ont été recueillis aux bureaux de scrutin sur les campus pendant la semaine, ce qui représente une légère hausse par rapport à 2010, où 2 665 votes avaient été recueillis.

La décision de concentrer la période de vote sur une semaine au lieu d'aménager des bureaux satellites de directeur du scrutin à service complet dans tous les campus pendant toute la période électorale, comme cela avait été fait lors du projet pilote précédent, a permis de réaliser des économies financières. Les dépenses en dotation ont été réduites de façon notable étant donné que les directeurs du scrutin avaient uniquement besoin de personnel aux bureaux de scrutin sur les campus pendant une semaine contrairement à six semaines en 2010. De plus, Élections NB n'a pas eu à louer des locaux verrouillés sur les campus pour la durée des élections. On a plutôt choisi d'aménager des bureaux de scrutin chaque jour dans des endroits très fréquentés de chacun des campus et de les démonter à la fin de chaque journée.

Le fait de limiter la période de vote à la dernière semaine avant les élections a aussi permis aux directeurs du scrutin des circonscriptions électorales où se trouvent les campus d'embaucher des étudiants pour doter bon nombre des postes aux bureaux de scrutin sur les campus. Même si trouver assez d'étudiants qui étaient en mesure de travailler toute la semaine s'est révélé difficile, on a été en mesure d'embaucher des étudiants locaux de l'université ou du collège communautaire en divisant la journée en deux quarts de travail.

L'élection générale à date fixe fait en sorte que le jour du scrutin est prévu le quatrième lundi de septembre, ce qui coïncide avec le début du trimestre d'automne et donne très peu de temps pour trouver et former le personnel. En prévision de l'élection générale de 2018, Élections NB prévoit se mettre en rapport avec les conseils étudiants au cours du trimestre printanier avant les élections afin de trouver et de recruter des travailleurs éventuels pour l'automne.

Utilisation d'ordinateurs aux bureaux de scrutin

Comme il avait commencé à le faire lors des élections municipales et des conseils d'éducation de district de 2008, Élections NB a utilisé des ordinateurs Netbook avec lecteurs de codes à barres aux bureaux de scrutin pour gérer les listes électorales. Tous les bureaux de scrutin ont reçu au moins un ordinateur, qui a été utilisé par les agents de la liste électorale et les agents

de la révision. Dans chaque immeuble, les ordinateurs étaient interconnectés par une connexion filée qui permettait de partager la même liste électorale. Si le nom d'un électeur était rayé dans un ordinateur parce qu'il avait voté, il l'était aussi immédiatement dans les autres ordinateurs. Les électeurs pouvaient donc s'adresser à n'importe quel membre du personnel libre lorsqu'ils votaient. Pour assurer la sécurité, les bases de données étaient chiffrées, les données étaient chargées en utilisant un procédé exclusif, les ordinateurs fonctionnaient en mode kiosque avec un minimum de permissions d'utilisateurs et n'étaient pas branchés à Internet. Chaque bureau de scrutin disposait également de listes électorales sur papier qui renfermaient exactement les mêmes renseignements, au cas où il y aurait une défaillance technique.

À quelques rares exceptions près, l'utilisation des ordinateurs s'est bien déroulée, et le personnel électoral a installé les machines et s'en est servi toute la journée du vote. Dans quelques bureaux de scrutin, l'agent du soutien technique du bureau de directeur du scrutin a dû fournir de l'aide ou remplacer une machine.

La technologie permet de relier les ordinateurs des bureaux de scrutin à un réseau sécurisé sur Internet pour mettre à jour une liste centralisée des électeurs qui ont voté. Toutefois, vu la difficulté de trouver un nombre suffisant de bureaux de scrutin ayant accès à Internet, Élections NB n'a pas donné suite à cette option. Si l'information ne peut être partagée en temps réel, les électeurs doivent continuer à se rendre aux bureaux de scrutin par anticipation ou ordinaire désignés pour voter, à moins d'utiliser l'option du bulletin de vote spécial.

Utilisation de machines à compilation aux bureaux de scrutin et aux bureaux des directeurs du scrutin

C'est lors des élections municipales et des conseils d'éducation de district de 2008 qu'on a utilisé pour la première fois les machines à compilation pour compter les bulletins de vote partout au Nouveau-Brunswick. On les a réutilisées en 2012 lors des élections municipales, des conseils d'éducation de district et des régies régionales de la santé et lors des seize élections partielles qui ont eu lieu depuis 2008. Les mêmes machines ont été utilisées pour compter les bulletins de vote spéciaux déposés à tous les bureaux de scrutin lors de l'élection générale provinciale de 2010 et lors des deux élections partielles provinciales qui ont eu lieu depuis. Lors de l'élection générale de 2014, c'était la première fois que tous les bulletins d'une élection provinciale étaient comptés électroniquement.

Au total, on a loué 669 machines à compilation des votes auprès de Dominion Voting Systems pour compiler les votes aux bureaux de scrutin ordinaire et par anticipation; 50 autres machines ont servi à compiler les bulletins de vote spéciaux, les votes hors circonscription et à offrir des votes audio aux bureaux des directeurs du scrutin et aux bureaux satellites de directeurs du scrutin.

Les machines à compilation font appel à une technologie de balayage optique relativement simple pour lire les marques faites sur les bulletins de vote. Elles enregistrent les votes sur les cartes mémoires scellées dans les machines après avoir été programmées et mises à l'essai au

bureau principal d'Élections Nouveau-Brunswick. Les machines changent la présentation du bulletin de vote pour les électeurs, mais ces derniers continuent à marquer le bulletin de vote papier à l'aide d'un stylo, d'un crayon ou d'un marqueur et le déposent dans une urne. Puisque la machine peut être programmée pour lire différents modèles de bulletins (49 pour les machines à compilation des bulletins de vote spéciaux utilisées aux bureaux des directeurs du scrutin), les électeurs de plusieurs sections de vote peuvent voter au même bureau de scrutin et déposer leurs bulletins de vote dans la même urne. Cette fonction, en plus des modifications apportées à la gestion des listes électorales, permet d'affecter plus efficacement les travailleurs au scrutin qui peuvent, à chaque étape du processus de vote, aider un électeur dans un bureau de scrutin.

La machine à compilation balaie et enregistre le vote de chaque bulletin déposé, mais aucun résultat n'est disponible avant la clôture du scrutin, à la fin du jour de scrutin ordinaire. Les machines utilisées aux scrutins par anticipation sont retournées aux bureaux des directeurs du scrutin à la fin du vote, sans que les rapports soient imprimés ou affichés, et elles y sont mises en lieu sûr jusqu'à la clôture du scrutin, le jour du scrutin. Une fois que le vote est terminé au bureau de scrutin ordinaire, on ferme les machines à compilation, puis on imprime immédiatement les résultats du bureau de scrutin et on les communique aux représentants au scrutin des partis politiques qui sont présents. Le nombre total de voix exprimées est d'abord transmis par téléphone au bureau du directeur du scrutin, où il est téléversé dans la base de données d'Élections Nouveau-Brunswick. À la fermeture du bureau de scrutin, les machines sont retournées au bureau du directeur du scrutin où les cartes mémoires qui contiennent les résultats sont descellées et retirées. L'information sur les cartes est alors téléversée dans la base de données d'Élections Nouveau-Brunswick. Les résultats entrés dans la base de données sont affichés sur le site Web d'Élections Nouveau-Brunswick au fur et à mesure qu'ils sont disponibles, ce qui permet de voir les totaux cumulés.

Pendant l'élection, les médias ont attiré l'attention à maintes reprises sur le fait que, lorsqu'un électeur dépose son bulletin de vote dans la machine à compilation, dans certains cas, on entend un signal sonore lorsqu'il y a un problème technique ou lorsque la machine détecte que l'électeur pourrait avoir marqué trop de candidats ou n'en avoir marqué aucun sur son bulletin. Dans ces cas, la machine à compilation a reconnu que le bulletin de vote n'a pas été marqué conformément aux instructions de vote affichées et, si on acceptait le bulletin tel quel, ce dernier obtiendrait le statut « bulletin de vote rejeté ». L'électeur serait alors privé de son vote, qui aurait compté pour un candidat. Au cours de nombreuses discussions qui ont eu lieu, on s'est demandé pourquoi un électeur, qui a souhaité « annuler » son vote pour protester contre le choix de candidats, pourrait ne pas simplement voir son vote accepté en silence, comme cela se produirait lors d'un comptage manuel. Dans ces situations, l'agent responsable de la machine à compilation (qui est tenu au secret dans toutes les discussions sur le vote) expliquerait la situation à l'électeur discrètement, lui indiquant que la machine à compilation ne peut compter le bulletin de vote pour aucun des candidats et que, par conséquent, son bulletin de vote n'a pas encore été accepté dans l'urne. L'agent lui indiquerait aussi que son bulletin de vote peut encore lui être retourné dans son manchon de discrétion pour qu'il puisse le corriger ou le remplacer ou qu'il peut forcer la machine à accepter le bulletin tel quel.

Depuis la première utilisation de ces machines en 2008, Élections NB a chargé Dominion Voting Systems de programmer les machines à compilation afin qu'elles avertissent l'électeur de clarifier son intention lorsqu'il est possible que ce dernier perde son vote parce qu'il a marqué son bulletin de la mauvaise façon. On a mûrement réfléchi à cette décision et on suit la jurisprudence selon laquelle les juges ont indiqué qu'un organisme électoral doit prendre tous les moyens pour que le vote d'un électeur soit compté. Lorsqu'il est possible (comme c'est le cas lorsqu'on utilise les machines à compilation équipées du dispositif d'avertissement) de confirmer les choix de vote des électeurs qui, sans quoi, perdraient leur vote en raison d'une erreur de compilation de leur bulletin marqué, l'organisme électoral est tenu de le faire. On a utilisé les mêmes machines à compilation deux fois dans les bureaux des directeurs du scrutin de l'Ontario aux élections provinciales et, plus récemment, en essai, à une élection partielle provinciale en Alberta ainsi que lors de différentes élections municipales tenues dans des centaines de municipalités du Canada, et on avait activé les mêmes options de programmation d'avertissement, sauf dans une municipalité.

En vertu de l'article 128 de la *Loi électorale*, le directeur général des élections prescrit la forme du bulletin de vote et doit simplement veiller à ce que l'on respecte les exigences de l'article 63 concernant l'ordre des noms des candidats sur le bulletin de vote. Selon les commentaires énoncés après l'élection générale, on croyait qu'il y avait suffisamment de soutien de la part des partis politiques pour permettre explicitement aux électeurs d'« annuler » ou de refuser leur bulletin de vote sans marquer plus de candidats que le nombre possible d'élus ou en laissant leur bulletin de vote vide.

En Ontario et au Manitoba, il existe des dispositions équivalentes permettant aux électeurs de refuser de voter pour les candidats qui se sont présentés. Dans la *Loi électorale* du Manitoba, on indique qu'au moment du vote, les électeurs peuvent écrire le mot « Refusé » au recto du bulletin et le déposer dans l'urne. Dans la *Loi électorale* de l'Ontario, lorsque l'agent des bulletins de vote a remis le bulletin aux électeurs, ces derniers doivent indiquer à un fonctionnaire électoral qu'ils désirent refuser de voter et lui remettre leur bulletin. Le fonctionnaire devra alors placer le bulletin dans une enveloppe de bulletins refusés. Dans les deux provinces, les résultats de l'élection comprennent les « votes valides », les « bulletins refusés », comme il est mentionné précédemment, ainsi que les « bulletins de vote annulés », c'est-à-dire les bulletins de vote non marqués et ceux où l'on a marqué plus de candidats que le nombre possible d'élus. Au Nouveau-Brunswick, il n'existe pas de façon définie de refuser un bulletin de vote ou d'« annuler » son vote, sauf en marquant le bulletin de manière qu'il soit rejeté du compte.

Pour maintenir l'utilisation des bulletins de vote lisibles par machine tout en permettant à l'électeur d'annuler discrètement son vote et en maintenant la possibilité d'avertir l'électeur qui pourrait involontairement perdre son vote en raison d'une erreur, il faudra qu'ils comportent une option spécifique lisible par machine qui permet aux électeurs de refuser de voter pour tout candidat. On a envoyé deux propositions aux membres du comité consultatif sur le processus électoral (composé de représentants de quatre des cinq partis politiques en

vertu de l'article 154 de la *Loi électorale*) après l'élection générale et avant l'élection partielle provinciale de novembre 2014 dans Saint John-Est. Les électeurs qui souhaiteraient refuser de voter auraient simplement à marquer la dernière option sur le bulletin de vote, qui pourrait être : « Je refuse de voter » ou « Aucun des candidats ci-dessus ». Les machines à compilation verraient ces choix comme des choix valides et accepteraient sans émettre de signal le bulletin de vote marqué. La machine à compilation continuerait d'avertir l'électeur si un problème technique se produisait, si plus d'une option était marquée sur le bulletin de vote ou si aucune option n'y était marquée. Autrement, dans ces situations, l'électeur serait privé de son droit de vote, car la machine à compilation ne lit que les cercles à côté des choix de l'électeur et que les autres intentions ne peuvent pas être détectées si elles sont marquées d'une autre manière.

Les membres du comité consultatif sur le processus électoral ont mentionné au directeur général des élections qu'ils souhaitaient consulter à nouveau les partis avant d'appuyer l'option. Par conséquent, on n'a apporté aucun changement au bulletin de vote, et la question sera abordée pendant une réunion du comité consultatif plus tard en 2015.

Rapports des résultats

Même après une année d'intense travail de planification, où l'on a effectué de nombreux tests et où l'on a offert de la formation et tenu des séances de mise en pratique auprès du personnel des bureaux de directeurs du scrutin, le soir de l'élection, le processus de communication des résultats n'a pas fonctionné, à la grande déception du personnel et à la grande consternation des médias, des partis politiques et du public.

Comme on l'a expliqué précédemment, après 20 h le soir de l'élection, les résultats des machines à compilation des bureaux de scrutin par anticipation et des bureaux de directeurs du scrutin ont été téléversés directement dans la base de données d'Élections NB à partir des données conservées sur les cartes mémoire employées dans chaque machine. Les résultats des bureaux de scrutin ordinaire ont d'abord été transmis par téléphone aux bureaux des directeurs du scrutin, où ils ont été saisis et téléversés manuellement dans la base de données d'Élections NB. À la fermeture du bureau de scrutin, les machines sont retournées au bureau du directeur du scrutin où les cartes mémoire qui contiennent les résultats sont descellées et retirées. L'information sur les cartes est alors téléversée dans la base de données d'Élections Nouveau-Brunswick. Lorsque l'information d'une même urne est téléversée à partir des cartes mémoire des machines à compilation, on considère qu'il s'agit de résultats « officiels » qui écrasent l'information potentiellement moins précise communiquée par téléphone plus tôt et entrée manuellement.

Pour atténuer le risque, on a loué un espace dans le parc de serveurs de Dominion Voting Systems afin de gérer la base de données qui héberge le logiciel de communication de données. L'information sur les résultats est arrivée à ce parc de deux manières :

- Les résultats qui ont été entrés manuellement par les bureaux de directeurs du scrutin sont arrivés directement par Internet dans le serveur de la base de données.

- Les fichiers de résultats des différentes cartes mémoire ont été sauvegardés sur le serveur d'Élections NB dans le réseau sécurisé du Nouveau-Brunswick, puis envoyés par le protocole de transfert de fichier (FTP) au parc de serveurs où ils ont été importés dans le serveur de la base de données, ce qui a remplacé tous les nombres entrés manuellement au préalable pour la même urne.

Vers 21 h 30 le soir des élections, Élections NB s'est aperçu que certains résultats affichés sur Internet étaient différents de ceux comptabilisés dans les bureaux des directeurs du scrutin et que certains nombres avaient en fait diminué. On s'attendait certes à une possible diminution en raison de la probabilité que les entrées manuelles téléversées comportant une erreur soient corrigées grâce aux données provenant directement des cartes mémoire des machines à compilation, mais cette différence de résultats aurait dû être l'exception. Les membres du personnel d'Élections NB ont ensuite utilisé leur serveur de la base de données interne, qui était configuré exactement comme le parc de serveurs de Dominion Voting Systems, afin de réimporter les fichiers des cartes mémoire localement et de comparer les résultats. Au cours de cette étape, ils se sont rendu compte que certains résultats affichés sur Internet étaient bel et bien différents et ils ont décidé de suspendre les rapports de données futurs jusqu'à ce qu'ils trouvent exactement ce qu'est le problème.

Pendant environ une heure, on a donc laissé les résultats tels quels sur Internet, puis on a travaillé avec le personnel de Dominion Voting Systems à Fredericton pour trouver le problème et le résoudre. On a décidé de retirer tous les résultats du parc de serveurs, de renvoyer au parc de serveurs, par une deuxième méthode de FTP, les fichiers des cartes mémoire situées dans notre dossier « résultats entrants » de Fredericton et de réimporter toutes ces données. Après avoir déterminé que ce processus fonctionnait correctement et avoir mis en correspondance les résultats de notre base de données interne, les membres du personnel ont réactivé le processus de communication des résultats et ils ont continué de publier uniquement les résultats des cartes mémoire. Nous n'avons pas pu vérifier si les nombres entrés manuellement étaient exacts et, malgré les fortes pressions des médias, nous avons choisi l'option la plus sécuritaire, la même qu'Élections NB a utilisé dans toutes les élections municipales précédentes. En choisissant cette option, il fallait que tous les résultats des cartes mémoire soient téléversés des bureaux des directeurs du scrutin avant la fin de la nuit.

Un examen réalisé à la suite de l'événement a permis d'établir que la source du problème provenait du logiciel de FTP qui a été utilisé pour envoyer les fichiers des cartes mémoire au parc de serveurs de Dominion. Il s'agissait du même logiciel qui a été utilisé en 2012 pour les élections quadriennales municipales dans l'ensemble de la province. Il avait été testé en septembre mais, pour une raison quelconque, il n'a pas fonctionné correctement cette fois-ci. À l'insu de tous, les données ont été tronquées pendant le transfert, c'est-à-dire que le serveur recevait des fichiers incomplets. Le logiciel de communication des données de Dominion, qui est conçu pour remplacer et écraser les résultats versés manuellement à la suite des appels téléphoniques, a accepté les fichiers corrompus tels quels et remplacé l'information précédente. Ces résultats ont ensuite été transmis au consortium des médias et au site Web d'Élections NB. Par conséquent, au fur et à mesure que les données de la carte mémoire étaient

téléversées et qu'elles remplaçaient les nombres saisis manuellement, les médias ont commencé à voir baisser les nombres précédemment communiqués pour différents candidats.

En raison de la géographie, certains bureaux de scrutin ont retourné leur matériel en retard, ce qui a repoussé le téléversement des résultats des cartes mémoire. Dans certains cas, les directeurs du scrutin des circonscriptions électorales sont retournés à leur domicile avant d'avoir terminé leur tâche de téléversement des résultats des cartes mémoire, et ce, malgré les directives et la formation qu'ils avaient reçues. On a dû les appeler pour qu'ils reviennent à leur bureau afin de terminer leur tâche et, par conséquent, les derniers résultats ont été entrés à 1 h. Même si ce processus a pris plus de temps que prévu, en 2012, pendant les élections quadriennales, on disposait du même nombre de machines à compilation, mais de seulement 21 bureaux de directeur du scrutin, et on a rapporté les derniers résultats provinciaux à 23 h 30. Si nous n'avions pas mis une heure à trouver le problème et si certains directeurs du scrutin n'avaient pas quitté leur bureau avant d'avoir téléversé leurs cartes mémoire, probablement que ces résultats finaux confirmés auraient été publiés vers 23 h 30, à la même heure qu'aux élections quadriennales de 2012.

Il est à noter que les 49 candidats élus, dont on a finalement publié le nom officieusement le soir de l'élection, ont par la suite officiellement été déclarés candidats élus par les déclarations des directeurs du scrutin le jour de déclaration, après qu'on a réalisé toutes les vérifications normales ultérieurement dans la semaine.

Conclusions et secteurs d'amélioration

La géographie irrégulière de la province et l'appétit du public et des médias pour l'obtention des résultats rapidement entraînent la nécessité de communiquer les résultats par téléphone. Le logiciel visant à remplacer la saisie manuelle de résultats par des données téléversées à partir des cartes mémoire a été conçu après les élections quadriennales municipales dans l'ensemble de la province de 2012 et il a fonctionné comme prévu. C'est uniquement le logiciel FTP qui a échoué et il ne sera pas utilisé à l'avenir. Élections NB prévoit utiliser les serveurs de base de données internes du gouvernement afin d'éliminer les étapes supplémentaires d'envoi et de réception des données par FTP en passant par les pare-feu du gouvernement.

Il existe une perception selon laquelle les résultats devraient être immédiatement accessibles sur Internet puisque les machines à compilation comptent les votes électroniquement. C'est le cas dans certaines municipalités comme Toronto. Toutefois, la machine à compilation doit être munie d'un modem cellulaire configuré pour faire rapport à la base de données centrale à la clôture des bureaux de scrutin. Cette solution n'a pas été envisagée, vu la couverture cellulaire variable au Nouveau-Brunswick.

Dépouillements judiciaires

Suivant les déclarations officielles le 26 septembre 2014, les résultats de cinq circonscriptions électorales révélaient que moins de 100 votes séparaient les deux premiers candidats. Deux autres circonscriptions électorales affichaient une différence de moins de 200 votes entre les deux premiers candidats. C'est la circonscription de Saint John-Est qui présentait la plus

petite différence, soit huit voix. On n'a pas connu autant de résultats serrés dans une élection générale depuis 2003. Cette année-là, neuf circonscriptions électorales avaient présenté une différence de moins de 200 voix.

En raison des problèmes de communication des résultats lors de la soirée des élections et des résultats serrés dans plusieurs circonscriptions, des partis politiques et des citoyens ont demandé à Élections NB d'effectuer un dépouillement manuel dans les 49 circonscriptions de la province. Toutefois, en vertu de l'article 94 de la *Loi électorale*, à part une demande de dépouillement dans les cas où il y a 25 votes ou moins de différence, une demande de dépouillement judiciaire doit être adressée à un juge de la Cour du Banc de la Reine par un électeur qui soutient que : (i) un membre du personnel électoral ou une machine à compilation des votes n'a pas compté les bulletins ou les a mal comptés ou en a rejeté de façon injustifiée ou a fait ou donné un relevé inexact du nombre de voix exprimées en faveur d'un candidat, ou (ii) le directeur du scrutin a mal fait l'addition des votes. Au bout du compte, le Parti progressiste-conservateur a demandé et obtenu six dépouillements judiciaires, et l'Alliance des Gens en a demandé et obtenu un.

La tenue de sept dépouillements est sans précédent, et l'utilisation de scrutin spécial hors séance dans tous les bureaux de directeurs du scrutin de la province a exigé l'envoi de boîtes de transfert des bulletins de vote de toutes les circonscriptions à Fredericton et leur livraison aux deux premiers dépouillements prévus qui ont eu lieu à Saint John. Les deux juges qui ont procédé au dépouillement dans Saint John-Est et Saint John Harbour ont d'abord examiné les bulletins de vote spéciaux déposés aux divers bureaux des directeurs du scrutin de la province et ont ensuite compté ceux déposés aux bureaux de scrutin ordinaire et par anticipation de leurs circonscriptions respectives. À compter de la deuxième journée, un troisième juge a ensuite supervisé quatre fonctionnaires électoraux qui ont laborieusement passé en revue chaque boîte de transfert des bulletins de vote spéciaux pour trouver tous les bulletins devant faire partie des cinq autres dépouillements et les sceller dans des enveloppes désignées. Ce processus s'est poursuivi jusqu'à 3 h, après quoi les enveloppes ont été scellées sous la signature du juge et ont été transportées par d'autres fonctionnaires électoraux aux dépouillements devant commencer le lendemain à Bathurst, à Fredericton, à St. Andrews et à Woodstock. Tous les juges concernés ont coordonné très efficacement leurs activités de manière que tous reçoivent les bulletins nécessaires aux fins d'examen. Tous les dépouillements ont été effectués sur une période intense de quatre jours qui s'est terminée le samedi 4 octobre 2014. Tous les participants au processus ont beaucoup apprécié les efforts des juges en vue d'effectuer les dépouillements en très peu de temps, ces derniers ayant dû travailler jusque tard dans la nuit pour y parvenir.

À la suite de chacun des sept dépouillements, les juges ont confirmé la victoire des sept candidats initiaux dans leur déclaration. Sur les sept circonscriptions électorales, le suffrage de onze candidats a changé quelque peu (allant de une à trois voix), tandis que celui des 25 autres candidats n'a pas changé. Dans quelques cas où les électeurs avaient fait des marques supplémentaires sur le bulletin de vote ne respectant pas les consignes et qui rendaient les bulletins illisibles par la machine à compilation, le juge a déterminé que le bulletin

avait été marqué de façon irrégulière au point de ne pouvoir être compté et il a éliminé un vote qui avait été compté au préalable par la machine à compilation. En tout, 51 784 bulletins de vote ont été recomptés, ce qui représente près de 14 % des votes exprimés lors de l'élection générale. Cela fait ressortir le fait que les machines à compilation ont bien compté les votes pour les candidats selon les modalités de leur programmation et que les difficultés de communication éprouvées le soir de l'élection n'ont pas eu d'incidence sur les résultats déclarés officiellement.

Communications

Le site Web d'Élections NB a été transformé complètement en 2014. L'organisme a travaillé avec l'équipe de conception des sites Web du ministère des Services gouvernementaux (MSG), qui a fait migrer le contenu de l'ancien site Web vers une nouvelle plate-forme. Le nouveau site donnait aux visiteurs un meilleur accès aux renseignements recherchés, et la navigation du site Web a été conçue en fonction des besoins des utilisateurs. La nouvelle plate-forme du site Web a offert des caractéristiques d'accessibilités sur toutes les pages pour faciliter l'accès aux électeurs ayant un handicap.

Élections NB a encore une fois utilisé des encarts de journaux de type magazine pour communiquer des renseignements sur les élections aux électeurs de la province. Les encarts comprenaient la proclamation et la tenue d'un scrutin comme la loi l'exige ainsi que des renseignements utiles aux lecteurs, y compris les nombreuses possibilités de vote offertes, la façon de se faire inscrire sur la liste électorale et des renseignements destinés aux électeurs ayant un handicap. Les encarts ont été placés dans tous les quotidiens de la province ainsi que dans les publisacs distribués à une foule de domiciles.

Dans les efforts soutenus d'Élections NB de communiquer avec les électeurs au moyen de méthodes novatrices, l'organisme a diffusé son message au « grand écran » lors des élections. Des publicités en français et en anglais rappelant aux spectateurs les dates et les heures des scrutins par anticipation et du jour de l'élection ont été réservées dans six salles de cinéma Cineplex. Le message d'Élections NB a été projeté sur 90 écrans différents lors de la campagne de deux semaines.

Pour la troisième fois, Élections NB s'est associé à la Laiterie Northumberland pour tenir une campagne d'un mois dans le cadre de laquelle un message faisant la promotion des diverses options de vote à la disposition des électeurs apparaissait sur tous les cartons de 2 L de lait 1 %, 2 % et 3,25 % distribués aux commerces de la province.

Élection partielle dans Saint John-Est

Onze jours après que sa victoire électorale a été confirmée suivant un dépouillement judiciaire, le député de la circonscription électorale de Saint John-Est a annoncé sa démission. Le 18 octobre 2014, un bref du lieutenant-gouverneur ordonnant la tenue d'une élection partielle dans Saint John-Est le lundi 17 novembre 2014 a été émis. Un rapport sur cette élection partielle est publié à part par le directeur général des élections et est accessible sur le site Web d'Élections NB.

Élections partielles provinciales depuis 2010

Deux élections partielles provinciales ont eu lieu depuis l'élection générale de 2010. La première s'est tenue dans Rothesay le 25 juin 2012 et la deuxième a eu lieu dans la circonscription de Kent le 15 avril 2013. Des rapports distincts sur ces élections partielles ont déjà été présentés et sont accessibles sur le site Web d'Élections NB.

Coûts de l'élection générale

Les coûts directs des élections de 2014 pour Élections NB étaient de 8 234 322,25 \$. Les remboursements aux candidats, comme l'exige la *Loi sur le financement de l'activité politique*, ne seront pas connus tant que les rapports financiers de tous les candidats et de tous les partis n'auront pas été remis et examinés.

Ces données ne comprennent pas les frais généraux d'Élections NB qui, en plus de gérer les élections provinciales, s'occupe aussi des élections municipales, des conseils d'éducation de district et des régies régionales de la santé dans l'ensemble de la province, tous les quatre ans, ainsi que des élections partielles municipales bisannuelles pour des dizaines de municipalités et communautés rurales de la province.

Élément	Coûts
• Travailleurs <ul style="list-style-type: none">○ Personnel des bureaux des directeurs du scrutin (salaires, dépenses)○ Travailleurs au scrutin (salaires, kilométrage)○ Personnel supplémentaire du bureau central (travailleurs occasionnels, personnel du centre d'appels)	2 546 559,14 \$ 1 376 508,63 \$ 246 082,45 \$
• Bureaux des directeurs du scrutin (location de matériel, mobilier, etc.)	709 992,14 \$
• Dépenses de formation et de séances d'évaluation	167 453,62 \$
• Frais de déplacement (personnel d'Élections NB)	16 566,51 \$
• Frais de transport et de messagerie	77 622,92 \$
• Location des bureaux de scrutin	350 950,00 \$
• Impression et reproduction (bulletins de vote, formulaires, guides)	483 409,31 \$
• Matériel servant au scrutin (enseignes, urnes, etc.)	13 197,90 \$
• Ordinateurs et services de TI (matériel, licences de logiciels, soutien, services Internet de Bell Aliant pour les bureaux des directeurs du scrutin, frais de l'ASINB)	503 164,33 \$
• Développement de la TI (système de gestion des listes électorales du Nouveau-Brunswick)	180 231,90 \$
• Cartes de renseignements aux électeurs et avis sans adresse (frais d'impression et de poste)	302 806,98 \$
• Publicité (journaux, salles de cinéma, cartons de lait de la laiterie coopérative Northumberland)	75 574,12 \$
• Formation (élaboration de cours en ligne, formation du personnel)	92 250,00 \$

• Contrat avec Dominion Voting Systems (location des machines à compilation, services de gestion et programmes connexes, et programmation des bulletins de vote)	956 424,50 \$
• Contrat avec Dominion Voting Systems (deux ans de soutien annuel)	7 500,00 \$
• Services de traduction	4 769,37 \$
• Services juridiques et de vérification	86 258,43 \$
Total	8 234 322,25 \$

Remerciements

Pour administrer une élection provinciale, il faut compter sur de nombreuses personnes. Quinze employés à temps plein travaillent à Élections NB, depuis le directeur général des élections au gestionnaire de l'entrepôt. Les préparatifs en vue d'une élection posent d'importantes difficultés sur le plan logistique. Même si la date est connue à l'avance, le volume de matériel à préparer est considérable – cartes et descriptions de sections de vote, listes électorales, matériel de formation, matériel à l'intention des membres du personnel électoral, ordinateurs, imprimantes, comptes de courriel, téléphones, télécopieurs, lignes téléphoniques et toutes les fournitures requises pour ouvrir un bureau de directeur du scrutin qui doivent être commandées, emballées et expédiées à chaque bureau de directeur du scrutin. L'emballage des diverses trousse destinées au personnel électoral commence neuf mois à l'avance.

Lorsqu'une élection est déclenchée, il faut compter sur des milliers d'autres travailleurs temporaires. Treize employés au centre d'appels ont répondu à des centaines d'appels chaque semaine et mis à jour l'information sur les électeurs. De six à dix personnes ont travaillé dans chacun des 50 bureaux de directeur du scrutin et des bureaux satellites, et elles ont à leur tour embauché et formé quelque 4 500 travailleurs au scrutin de première ligne pour le fonctionnement des bureaux de scrutin. Je tiens à remercier tout spécialement ces employés de première ligne pour tout leur travail exceptionnel et tous leurs efforts.

Élections NB compte sur la coopération et l'appui inébranlables de plusieurs ministères et de plusieurs entreprises et organisations du secteur privé qui fournissent le matériel, les services, les espaces à bureau et les bureaux de scrutin nécessaires durant une élection, et qui savent qu'il ne peut y avoir aucun retard dans un calendrier électoral. Plus particulièrement, il faut reconnaître le soutien assuré par le ministère des Services gouvernementaux (MSG), l'Agence des services internes du Nouveau-Brunswick (ASINB), Taylor Printing, Midland Transport et Bell Aliant lors des élections. Élections NB tient aussi à remercier les directeurs généraux, les directeurs et les enseignants des districts scolaires qui ont aidé à sélectionner des élèves du secondaire enthousiastes qui ont travaillé à de nombreux bureaux de scrutin.

Conclusion

Bien que nous ayons éprouvé certaines difficultés lors de ces élections, je suis fier de diriger une équipe dévouée de professionnels qui sont très fiers du travail que nous faisons en vue d'offrir un processus électoral moderne, accessible et ouvert à tous les électeurs du Nouveau-

Brunswick. Certes, le Nouveau-Brunswick est une petite province, mais cela n'empêche pas les autres autorités électorales canadiennes de considérer Élections NB comme un organisme novateur, capable de réagir rapidement au changement et prêt à mettre en commun ouvertement toutes ses expériences afin d'améliorer les processus électoraux partout au pays. Je me réjouis à la perspective de relever le défi d'améliorer sans cesse le système et de servir les électeurs de la province dans les élections futures.

A handwritten signature in black ink that reads "Michael P. Quinn". The signature is written in a cursive, flowing style.

Michael P. Quinn
Directeur général des élections



STAFF OF ELECTIONS NB

PERSONNEL D'ÉLECTIONS NB

Chief Electoral Officer and Supervisor of Political Financing / Directeur général des élections et Contrôleur du financement politique	Michael P. Quinn
Assistant Chief Electoral Officer / Directeur général adjoint des élections	David Owens
Assistant Supervisor of Political Financing / Directeur adjoint du financement politique	Nathan Phillips
Director of Operations / Directeur des opérations	Craig Astle
Director of Communications and Community Outreach / Directeur des communications et des relations communautaires	Paul Harpelle
Manager of Voter Information System / Gestionnaire du système d'information des électeurs	Ron Armitage
Elections Coordinator / Coordinatrice des élections	Louise Grady
Information Systems Coordinator / Coordinateur des systèmes d'information	Jim Wisted
Geographic Information Systems Manager / Gérant des systèmes d'information géographique	Martin Tremblay
G.I.S. Technician and Poll Boundaries Coordinator/ Technicienne en S.I.G. et coordinatrice des limites de vote	Cathy Stafford
Political Finance Examiner / Examineur – financement politique	Kendra Lister
Supervisor – Finance and Human Resources Superviseure – finances et ressources humaines	Theresa Comeau
Accounting/Administrative Support / Comptabilité/Soutien administratif	Michelle Turcotte Jessica Brooks Jessica Mills
Receptionist / Réceptionniste	Julie Rideout
Warehouse / Entrepôt	Jason Brown Chris Gloade Peter Dobson
Call Centre Manager / Gérante du centre d'appels	Brigitte Noël
Call Centre Staff / Personnel du centre d'appels	Miriam Beaulieu Raymonde Boey Amanda Buchanan Linda Chiasson Brianna Comeau-Macdonald Monica Cormier Rose May Daigle Robyn Downing Anne Leclerc Norma Richard Guillaume Turcotte Elaine Weismann

2014 Provincial General Election Schedule September 22, 2014

Order-In-Council – August 13, 2014

Proclamation Date – August 13, 2014 (By the Lieutenant-Governor)

Writs Issued – August 21, 2014

Date	Day	Days Before Election	Days After Writ	Action To Be Taken	Section / Act or Regulation
24 Jun 14	Tuesday	-90	-58	Beginning of the disclosure period for election commitments	FTAA*, 23(1)
21 Aug 14	Thursday	-32	0	Issue of Election Writ	13(2)(b)
21 Aug 14	Thursday	-32	0	Complete Preliminary Lists of Electors	20(1)
21 Aug 14	Thursday	-32	0	Calculation of Election Expenses Limits	PPFA** 80
21 Aug 14	Thursday	-32	0	Revision Commences	34(1)
21 Aug 14	Thursday	-32	0	Special Ballots may be requested	87.6(2)
21 Aug 14	Thursday	-32	0	Issue Proclamation	18(1)
23 Aug 14	Saturday	-30	2	Publish Proclamation (Newspapers)	18(2)(a)
28 Aug 14	Thursday	-25	7	Publish Notice of Proclamation in Royal Gazette	18(2)(b)
2 Sep 14	Tuesday	-20	12	Nomination Day Deadline 2 p.m.	13(2)(c), 14(3)
6 Sep 14	Saturday	-16	16	Publish Grant of Poll	57(2)
8 Sep 14	Monday	-14	18	Notices to Vote sent	20(4)
13 Sep 14	Saturday	-9	23	Advance Polls - 1 st Day - 10 a.m. to 8 p.m.	13(2)(e)
15 Sep 14	Monday	-7	25	Advance Polls - 2 nd Day - 10 a.m. to 8 p.m.	13(2)(e)
18 Sep 14	Thursday	-4	28	End of Revision Period	34(1)
20 Sep 14	Saturday	-2	30	Deadline for withdrawal of candidates - 10:00 a.m.	54(1)
22 Sep 14	Monday	0	32	Final Return of Special Ballots - 8 p.m.	87.6(2)
22 Sep 14	Monday	0	32	ELECTION DAY	13(2)(d), 14(1)
26 Sep 14	Friday	4	36	Declaration Day	13(2)(f)
30 Sep 14	Tuesday	8	40	Deadline for Application for Recount	94(1)
3 Oct 14	Friday	11	43	Return of Writ, if no recount	13(2)(g)
2 Dec 14	Tuesday	71	103	Deadline for filing election period return for candidates	PPFA ** 81(1)
31 Jan 15	Saturday	131	163	Deadline for filing election period return for registered political parties	PPFA ** 82(1)

* Fiscal Transparency and Accountability Act

** Political Process Financing Act

Calendrier de l'élection générale 2014 Le 22 septembre 2014

Décret en conseil - le 13 août 2014

Date de l'avis d'élection - le 13 août 2014 (par le lieutenant-gouverneur)

Date de l'émission des brefs – le 21 août 2014

Date	Jour	Jours avant le scrutin	Jours après le bref	Mesure à prendre	Article/loi ou règlement
le 24 juin 14	mardi	-90	-58	Début de la période de divulgation d'information sur l'engagement électoral	LTRF *, 23(1)
le 21 août 14	jeudi	-32	0	Émission du bref d'élection	13(2)b)
le 21 août 14	jeudi	-32	0	Compléter les listes électorales préliminaires	20(1)
le 21 août 14	jeudi	-32	0	Calcul des limites des dépenses électorales	LFAP** 80
le 21 août 14	jeudi	-32	0	Début de la révision	34(1)
le 21 août 14	jeudi	-32	0	Les bulletins de vote spéciaux peuvent être demander	87.6(2)
le 21 août 14	jeudi	-32	0	Émission de l'avis d'élection	18(1)
le 23 août 14	samedi	-30	2	Publication de l'avis d'élection (journaux)	18(2)a)
le 28 août 14	jeudi	-25	7	Publication de l'avis d'élection dans la Gazette royale	18(2)(b)
le 2 sept. 14	mardi	-20	12	Déclaration de candidatures - heure limite - 14h	13(2)c), 14(3)
le 6 sept. 14	samedi	-16	16	Publication de l'avis de scrutin	57(2)
le 8 sept. 14	lundi	-14	18	Les avis de l'élection envoyés	20(4)
le 13 sept. 14	samedi	-9	23	Scrutin par anticipation (1 ^{er} jour) - (10h - 20h)	13(2)e)
le 15 sept. 14	lundi	-7	25	Scrutin par anticipation (2 ^e jour) - (10h - 20h)	13(2)e)
le 18 sept. 14	jeudi	-4	28	Fin de la période de révision	34(1)
le 20 sept. 14	samedi	-2	30	Heure limite pour le retrait de candidatures - 10h	54(1)
le 22 sept. 14	lundi	0	32	Heure limite pour le retour des bulletins de vote spéciaux - 20h	87.6(2)
le 22 sept. 14	lundi	0	32	JOUR DE L'ÉLECTION	13(2)d), 14(1)
le 26 sept. 14	vendredi	4	36	Jour de la déclaration	13(2)f)
le 30 sept. 14	mardi	8	40	Date limite pour demander un dépouillement judiciaire	94(1)
le 3 oct. 14	vendredi	11	43	Retour du bref d'élection s'il n'y a pas de dépouillement judiciaire	13(2)g)
le 2 déc. 14	mardi	71	103	Date de présentation du rapport financier du (de la) candidat(e) pour la période électorale	LFAP ** 81(1)
le 31 janv. 15	samedi	131	163	Date de présentation du rapport financier du parti politique enregistré pour la période électorale	LFAP ** 82(1)

* Loi sur la transparence et la responsabilisation financières

** Loi sur le financement de l'activité politique

2014 Returning Officers Directeur(trice)s du scrutin 2014

Electoral District Circonscription électorale		Name Nom	Sex Sexe	Office Address Adresse du bureau
1	Restigouche West/ Restigouche-Ouest	Louiselle Bastille	F	154 rue Canada St., Saint-Quentin, NB E8A 1G7
2	Campbellton-Dalhousie	Scott Chedore	M	Campbellton Masonic Lodge, 8 rue Adam St, Campbellton, NB E3N 2V2
3	Restigouche-Chaleur	Gérald Mallais	M	Complexe Madisco, 702 rue Principale St, Petit-Rocher, NB E8J 1V1
4	Bathurst West-Beresford/ Bathurst-Ouest-Beresford	Philippe Hachey	M	2030 av St. Peters Ave, Bathurst, NB E2A 7J6
5	Bathurst East-Nepisiguit-Saint-Isidore/ Bathurst-Est-Nepisiguit-Saint-Isidore	Nancy Jubinville- Guerette	F	1-845 Riordon Dr, Bathurst, NB E2A 4W7
6	Caraquet	Aurélien Lanteigne	M	149 boul St-Pierre Ouest Blvd, Caraquet, NB E1W 1B6
7	Shippagan-Lamèque-Miscou	Monique Noël	F	126 boul J.D. Gauthier Blvd, Shippagan, NB E8S 1N8
8	Tracadie-Sheila	Murielle Saulnier	F	439-B rue du Moulin St, Tracadie-Sheila, NB E1X 1A4
9	Miramichi Bay-Neguac/ Baie-de-Miramichi-Neguac	Raymond Gallant	M	664 rue Principale St, Néguac, NB E9G 1N4
10	Miramichi	Cyril Donahue	M	150 rue Pleasant St, Miramichi, NB E1V 1Y1
11	Southwest Miramichi-Bay du Vin/ Miramichi-Sud-Ouest-Baie-du-Vin	Naomi Stewart	F	4 rue Miramichi St, Doaktown, NB E9C 1C8
12	Kent North/ Kent-Nord	Michel Vautour	M	9235 rue Main St, Unit(é) 5, Richibucto, NB E4W 4B4
13	Kent South/ Kent-Sud	Andrea Leger	F	157 ch du Couvent Rd, Bouctouche, NB E4S 3B8
14	Shediac Bay-Dieppe/ Baie-de-Shediac-Dieppe	Raoul Leger	M	468 Route 530, Grande-Digue, NB E4R 5K3
15	Shediac-Beaubassin-Cap-Pelé	Conrad Grant	M	145 ch Pointe-du-Chêne Rd, Pointe-du-Chêne, NB E4P 4S9
16	Memramcook-Tantramar	Denise Martin	F	53 rue E Main St., Sackville, NB E4L 4A8
17	Dieppe	Raoul Charest	M	101 rue Sunset St., Suite 1, Dieppe, NB E1A 1T4

2014 Returning Officers Directeur(trice)s du scrutin 2014

Electoral District Circonscription électorale		Name Nom	Sex Sexe	Office Address Adresse du bureau
18	Moncton East/ Moncton-Est	Joceline Donaghy	F	459 Elmwood Dr, Unit(é) A, Moncton, NB E1A 2X2
19	Moncton Centre/ Moncton-Centre	O'Neil Arseneau	M	Centre Père Patrice LeBlanc, 91 av Murphy Ave, Moncton, NB E1A 6Y4
20	Moncton South/ Moncton-Sud	Boyd Anderson	M	11-15 rue Brandon St., Moncton, NB E1C 9Z6
21	Moncton Northwest/ Moncton-Nord-Ouest	Floyd Graves	M	230 ch Gorge Rd, C.p./P.O. Box 933, Moncton, NB E1G 3H8
22	Moncton Southwest/ Moncton-Sud-Ouest	William Kingston	M	555 Edinburg Dr, Unit(é) 8, Moncton, NB E1E 4E3
23	Riverview	Ron Berry	M	720 ch Coverdale Rd, Unit(é) 0120, Riverview, NB E1B 3L8
24	Albert	Reta Carson	F	Hillsborough Baptist Church, 26 crois Braam Cres, Hillsborough, NB E4H 0B7
25	Gagetown-Petitcodiac	Lelanda Paterson	F	1254 Bridge Dr, Cambridge-Narrows, NB E4C 1V8
26	Sussex-Fundy-St. Martins	Nancy McLeod	F	58 cour Willow Crt, Sussex, NB E4E 2L2
27	Hampton	Richard Thorne	M	6 rue Church St., Unit(é) 3, Hampton, NB E5N 5B3
28	Quispamsis	Joanne Nice	F	170 ch Hampton Rd., Unit(é) 3, Quispamsis, NB E2E 4J8
29	Rothsay	Danny Corcoran	M	70B ch Hampton Rd, Rothsay, NB E2E 5Y2
30	Saint John East/ Saint John-Est	Kathy Dalling	F	105 Mountain View Dr, Saint John, NB E2J 5B5
31	Portland-Simonds	David Keirstead	M	Portland United Church, 50 crois Newport Cres, Saint John, NB E2K 1Y5
32	Saint John Harbour	John Campbell	M	Prince Edward Square Mall, 100 rue Prince Edward St., Unit ER106 Saint John, NB E2L 4M5
33	Saint John Lancaster	Heather Chetley	F	Lancaster Mall, 621 boul Fairville Blvd, Saint John, NB E2M 4X5
34	Kings Centre/ Kings-Centre	Elaine Reid	F	192 Rivervalley Dr, Unit(é) 4, C.p./P.O. Box 3070, Grand Bay- Westfield, NB E5K 4V3

2014 Returning Officers Directeur(trice)s du scrutin 2014

Electoral District Circonscription électorale		Name Nom	Sex Sexe	Office Address Adresse du bureau
35	Fundy-The Isles-Saint John West/ Fundy-Les-Îles-Saint John-Ouest	Jeanette Mitchell	F	244 rue Main St., Upper Letang, NB E5C 3V1
36	Charlotte-Campobello	Mary Casement	F	W. C. O'Neill Arena Complex, 24 av Reed Ave, St. Andrews, NB E5B 1A1
37	Oromocto-Lincoln	Ian Andrews	M	Restigouche Place, 255 ch Restigouche Rd, Unit(é) 1, Oromocto, NB E2V 2H1
38	Fredericton-Grand Lake	Elaine Hoyt	F	136 Riverside Dr, Fredericton, NB E3A 6P8
39	New Maryland-Sunbury	Patti Nason	F	429 New Maryland Hwy, Unit(é) 205A, New Maryland, NB E3C 2H6
40	Fredericton South/ Fredericton-Sud	Doug Pond	M	710 av McLeod Ave, Fredericton, NB E3B 1V5
41	Fredericton North/ Fredericton-Nord	Kathy MacDonald	F	132 rue Main St., Fredericton, NB E3A 1C7
42	Fredericton-York	Andrew Wood	M	Estey's Bridge Community Centre, 1388 Route 620, Estey's Bridge, NB E3G 6K6
43	Fredericton West-Hanwell/ Fredericton-Ouest-Hanwell	Virginia Stairs	F	1757 Route 640, Unit(é) 10, Hanwell, NB E3C 2B9
44	Carleton-York	Sylvie Nozzolille	F	Nackawic Curling Club, 122 Carleton Dr, Nackawic, NB E6G 1W1
45	Carleton	Lori Ann Tweedie	F	844-C rue Main Street, Woodstock, NB E7M 2G1
46	Carleton-Victoria	Debbie Miller	F	560 Route 190, Carlingford, NB E7H 4H8
47	Victoria-La Vallée/ Victoria-La-Vallée	Francine Mulherin	F	840 boul Everard H. Daigle Blvd, Grand-Sault/Grand-Falls, NB E3Z 3C8
48	Edmundston-Madawaska Centre/ Edmundston-Madawaska-Centre	Joanne Plourde	F	11 boul Centre Madawaska Blvd, Saint-Basile, NB E7C 1R7
49	Madawaska Les Lacs-Edmundston/ Madawaska-Les-Lacs-Edmundston	Maurice Pelletier	M	Édifice Municipal, 3677 rue Principale St, Baker-Brook, NB E7A 1V3

Summary of Votes Received by Candidate Résumé des votes obtenus par candidat(e)

	Electoral District Circonscription électorale	Name Nom	Sex Sexe	Address Adresse	Occupation * Profession *	Party Parti	Votes received Votes obtenus	Elected Élu(e)	Incumbent Sortant(e)
1	Restigouche West/ Restigouche-Ouest	Martine Coulombe	F	4 rue Query St, Saint-Quentin, NB E8A 1Z1	MLA/ Députée	PC	1,710		
1	Restigouche West/ Restigouche-Ouest	Gilles LePage	M	80 rue Arsenault St, Balmoral, NB E8E 1A3	Director of Sustainable Development/ Directeur du développement durable	L	4,940	E	
1	Restigouche West/ Restigouche-Ouest	Gilles Cyr	M	15 rue Aeroport St, Rivière-Verte, NB E7C 2M8	Welder/ Soudeur	NDP/ NPD	351		
1	Restigouche West/ Restigouche-Ouest	Charles Thériault	M	17 ch Des Pionniers Rd, Kedgwick River, NB E8B 1H1	Film maker/ Cinéaste	IND	1,514		
2	Campbellton-Dalhousie	Joe G. Elias	M	81 rue Arran St, Campbellton, NB E3N 1L5	Teacher/ Consultant/ Enseignant/ Consultant	PC	1,879		
2	Campbellton-Dalhousie	Donald Arseneault	M	4 rue Pine St, Campbellton, NB E3N 3M5	Marketing Officer/ Agent de commercialisation	L	4,820	E	
2	Campbellton-Dalhousie	Jamie O'Rourke	M	8 rue Adam St, Campbellton, NB E3N 2V2	Economist/ Économiste	NDP/ NPD	762		
2	Campbellton-Dalhousie	Heather Wood	F	24 rue Victoria St, Campbellton, NB E3N 1H9	Unemployed/ Chômeuse	PVNBGP	282		
3	Restigouche-Chaleur	Gilberte Boudreau	F	400 rue Des Bouleaux St, Nigadoo, NB E8K 3W6	Mayor/ Maire	PC	1,120		
3	Restigouche-Chaleur	Daniel Guitard	M	83 rue Du Quai St, Pointe-Verte, NB E8J 2T8	Financial Planner/ Planificateur financier	L	4,069	E	
3	Restigouche-Chaleur	Ray Godin	M	898 rue Main St, Lorne, NB E8G 1M2	Steel Worker/ Poseur d'acier	NDP/ NPD	2,198		
3	Restigouche-Chaleur	Mario Comeau	M	3500 ch Free Grant Rd, Free Grant, NB E8K 3G7	Horticulturist/ Horticulteur	PVNBGP	160		
4	Bathurst West-Beresford/ Bathurst-Ouest-Beresford	Anne Bard-Lavigne	F	925 rue Principale St, Beresford, NB E8K 3N6	Self Employed/ Travailleuse indépendante	PC	1,778		
4	Bathurst West-Beresford/ Bathurst-Ouest-Beresford	Brian Kenny	M	1145 Birchwood Dr , Bathurst, NB E2A 4W8	MLA/ Député	L	4,367	E	
4	Bathurst West-Beresford/ Bathurst-Ouest-Beresford	Etienne Arseneau	M	124 rue Du Moulin St, Nigadoo, NB E8K 3V3	Retired/ Retraité	NDP/ NPD	564		
4	Bathurst West-Beresford/ Bathurst-Ouest-Beresford	Catherine Doucet	F	145 rue Melanson St, Bathurst, NB E2A 1L5	Facilitator - Adult Education/ Animatrice - Enseignement des adultes	PVNBGP	252		
5	Bathurst East-Nepisiguit-Saint-Isidore/ Bathurst-Est-Nepisiguit-Saint-Isidore	Ryan Riordon	M	6330 Route 135 , Pokeshaw, NB E2A 5T2	Animal Nutritionist/ Nutritionniste des animaux	PC	1,894		
5	Bathurst East-Nepisiguit-Saint-Isidore/ Bathurst-Est-Nepisiguit-Saint-Isidore	Denis Landry	M	72 Route 325 , Trudel, NB E8R 1N8	Politician/ Politicien	L	4,431	E	
5	Bathurst East-Nepisiguit-Saint-Isidore/ Bathurst-Est-Nepisiguit-Saint-Isidore	Benjamin Kalenda	M	1173 crois Westwood Cres, Bathurst, NB E2A 3W2	Professor/ Professeur	NDP/ NPD	559		

Summary of Votes Received by Candidate Résumé des votes obtenus par candidat(e)

Electoral District Circonscription électorale		Name Nom	Sex Sexe	Address Adresse	Occupation * Profession *	Party Parti	Votes received Votes obtenus	Elected Élu(e)	Incumbent Sortant(e)
5	Bathurst East-Nepisiguit-Saint-Isidore/ Bathurst-Est-Nepisiguit-Saint-Isidore	Gerry J. Aubie	M	1035 cour Bayview Crt, Bathurst, NB E2A 5W5	Psychologist/ Psychologue	PVNBGP	314		
6	Caraquet	Suzanne Morais-Vienneau	F	75 ch St-simon Rd, Caraquet, NB E1W 1B3	General Manager/ Gérante générale	PC	1,814		
6	Caraquet	Hédard Albert	M	1403 Route 335 , Saint-Simon, NB E8P 2A4	Retired/ Retraité	L	4,716	E	
6	Caraquet	Mathieu Chayer	M	1429 ch Des Boudreau Rd, Saint-Léolin, NB E8N 2N5	Paramedic/ Travailleur paramédical	NDP/ NPD	1,579		
6	Caraquet	Sophie Chiasson-Gould	F	1768 ch Pleasant Ridge Rd, Rogersville-Ouest, NB E4Y 1E2	Student / Farmer/ Étudiante / Fermière	PVNBGP	191		
7	Shippagan-Lamèque-Miscou	Paul Robichaud	M	7 Cote Bleue Allée , Pointe-Brûlée, NB E8S 2T5	MLA/ Député	PC	3,970		**
7	Shippagan-Lamèque-Miscou	Wilfred Roussel	M	1264 rue Principale St, Le Goulet, NB E8S 2C6	Mayor/ Maire	L	4,014	E	**
7	Shippagan-Lamèque-Miscou	Juliette Paulin	F	1153 ch Four Roads Rd, Four Roads, NB E1X 2Z3	Retired/ Retraîtée	NDP/ NPD	497		**
7	Shippagan-Lamèque-Miscou	Tony Mallet	M	126 boul J.D. Gauthier Blvd, Shippagan, NB E8S 1N8	Electrician/ Électricien	PVNBGP	226		**
8	Tracadie-Sheila	Claude Landry	M	673 rue Pointe à Tom St, Pointe-à-Tom, NB E1X 3X5	Dentist/ Dentiste	PC	2,195		
8	Tracadie-Sheila	Serge Rousselle	M	4536 rue Beaurivage St, Tracadie-Sheila, NB E1X 1C6	Lawyer/ Avocat	L	5,916	E	
8	Tracadie-Sheila	François Rousselle	M	8753 Route 150 Unit(é) A, Losier Settlement, NB E1X 3B6	Electrician/ Électricien	NDP/ NPD	861		
8	Tracadie-Sheila	Nancy Benoit	F	5331 Route 11 , Brantville, NB E9H 1M6	Homemaker/ Travailleuse au foyer	PVNBGP	121		
8	Tracadie-Sheila	Donald Thomas	M	1684 Route 365 , Petit-Tracadie, NB E1X 3H4	Horticulturist/ Horticulteur	IND	64		
9	Miramichi Bay-Neguac/ Baie-de-Miramichi-Neguac	Serge Robichaud	M	1186 Route 450 , Saint-Wilfred, NB E9G 2T6	Retired/ Retraité	PC	3,307		
9	Miramichi Bay-Neguac/ Baie-de-Miramichi-Neguac	Lisa Harris	F	664 rue Principale St, Néguac, NB E9G 1N4	Payment Service Officer - Service Canada/ Préposée au service de paiements - Service Canada	L	4,199	E	
9	Miramichi Bay-Neguac/ Baie-de-Miramichi-Neguac	Curtis Bartibogue	M	469 ch Bayview Rd, Burnt Church First Nation, NB E9G 2A3	Insurance Agent/ Agent d'assurance	NDP/ NPD	785		
9	Miramichi Bay-Neguac/ Baie-de-Miramichi-Neguac	Filip Vanicek	M	307 rue Wright St, Fredericton, NB E3B 2E3	Old House Renovations/ Rénovation d'anciennes maisons	PVNBGP	240		

Summary of Votes Received by Candidate Résumé des votes obtenus par candidat(e)

Electoral District Circonscription électorale		Name Nom	Sex Sexe	Address Adresse	Occupation * Profession *	Party Parti	Votes received Votes obtenus	Elected Élu(e)	Incumbent Sortant(e)
10	Miramichi	Robert B. Trevors	M	66 ch Bannon Rd, Miramichi, NB E1V 5P6	MLA/ Député	PC	2,743		
10	Miramichi	Bill Fraser	M	94 rue Church St, Miramichi, NB E1N 1T9	Businessman/ Homme d'affaires	L	3,974	E	
10	Miramichi	Roger Vautour	M	1991 Route 450 , Lagaceville, NB E9G 2M7	Unemployed/ Chômeur	NDP/ NPD	328		
10	Miramichi	Patty Deitch	F	1498 rue Water St, Miramichi, NB E1N 1A5	Registered Nurse/ Infirmière autorisée	PVNBGP	307		
10	Miramichi	Michael (Tanker) Malley	M	23 rue Bradd St, Miramichi, NB E1N 2A8	School Bus Driver/ Conducteur d'autobus	IND	596		
11	Southwest Miramichi-Bay du Vin/ Miramichi-Sud-Ouest-Baie-du-Vin	Jake Stewart	M	31 rue Digby St, Blackville, NB E9B 1R9	MLA/ Député	PC	3,837	E	
11	Southwest Miramichi-Bay du Vin/ Miramichi-Sud-Ouest-Baie-du-Vin	Norma Smith	F	6398 Route 8 , Boiestown, NB E6A 1Z5	Unemployed/ Chômeuse	L	2,951		
11	Southwest Miramichi-Bay du Vin/ Miramichi-Sud-Ouest-Baie-du-Vin	Douglas Mullin	M	1648 Route 425 , Sunny Corner, NB E9E 1H9	Customer Service/ Service à la clientèle	NDP/ NPD	361		
11	Southwest Miramichi-Bay du Vin/ Miramichi-Sud-Ouest-Baie-du-Vin	Kevin W. Matthews	M	849 rue Barker St, Fredericton, NB E3A 3K4	Film maker/ Cinéaste	PVNBGP	214		
11	Southwest Miramichi-Bay du Vin/ Miramichi-Sud-Ouest-Baie-du-Vin	Wes Gullison	M	6655 Route 8 , Ludlow, NB E9C 2H7	Forestry Supervisor/ Superviseur en forestière	PANB/ AGNB	694		
12	Kent North/ Kent-Nord	Nancy Blanchard	F	30 rue Des Pins St Unit(é) D, Saint-Charles, NB E4W 4M2	Manager/ Gestionnaire	PC	1,559		
12	Kent North/ Kent-Nord	Bertrand LeBlanc	M	60 rue De L'ecole St, Rogersville, NB E4Y 1V7	MLA/ Député	L	4,699	E	
12	Kent North/ Kent-Nord	Allan Marsh	M	1224 ch Saint-charles Sud Rd, Saint-Charles, NB E4W 4Y1	Retired/ Retraité	NDP/ NPD	1,294		
12	Kent North/ Kent-Nord	Rébeka Frazer-Chiasson	F	1312 ch Pleasant Ridge Rd, Rogersville-Ouest, NB E4Y 1C8	Farmer/ Agricultrice	PVNBGP	1,707		
12	Kent North/ Kent-Nord	Raven-Chanelle Arsenault- Augustine	F	73 rue Main St, Elsipogtog First Nation, NB E4W2W8	Retail Sales/ Vente au détail	PANB/ AGNB	135		
13	Kent South/ Kent-Sud	Claude Williams	M	4352 Route 115 , Saint-Antoine Sud, NB E4V 2Z7	Politician/ Politicien	PC	3,216		
13	Kent South/ Kent-Sud	Benoît Bourque	M	20 Acadie Bay , Boucouche, NB E4S 2T2	Consultant/ Consultant	L	4,637	E	
13	Kent South/ Kent-Sud	Paul Musgrave	M	2530 Route 485 , Saint-Paul, NB E4 T3N4	Business Owner/ Propriétaire d'entreprise	NDP/ NPD	535		
13	Kent South/ Kent-Sud	Tina Beers	F	6219 Route 116 , Harcourt, NB E4T 4L1	Community Planner/ Planificatrice communautaire	PVNBGP	953		

* (Translation) by Elections NB
September 22, 2014 NB General Election

* (Traduction) par Élections N.-B.
Élection générale du N.-B. du 22 septembre 2014

Summary of Votes Received by Candidate Résumé des votes obtenus par candidat(e)

	Electoral District Circonscription électorale	Name Nom	Sex Sexe	Address Adresse	Occupation * Profession *	Party Parti	Votes received Votes obtenus	Elected Élu(e)	Incumbent Sortant(e)
13	Kent South/ Kent-Sud	Joël MacIntosh	M	7065 Route 126 , Adamsville, NB E4T 2C7	Firefighter/ Pompier	PANB/ AGNB	188		
14	Shediac Bay-Dieppe/ Baie-de-Shediac-Dieppe	Dolorès Poirier	F	89 av Caissie Ave Unit(é) 203, Shediac, NB E4P 1J9	Retired/ Retraitée	PC	1,678		
14	Shediac Bay-Dieppe/ Baie-de-Shediac-Dieppe	Brian Gallant	M	202 rue Du Moulin St, Dieppe, NB E1A 0L8	Leader of Liberal Party/ Chef du parti libéral	L	5,661	E	
14	Shediac Bay-Dieppe/ Baie-de-Shediac-Dieppe	Agathe Lapointe	F	40 rue Damien St Unit(é) 5, Dieppe, NB E1A 7T2	Community Planner/ Planificatrice communautaire	NDP/ NPD	803		
14	Shediac Bay-Dieppe/ Baie-de-Shediac-Dieppe	Stephanie Matthews	F	132 ch DES LAPINS Rd, Grande-Digue, NB E4R 4E6	Permaculture Consultant/ Consultante en permaculture	PVNBGP	620		
15	Shediac-Beaubassin-Cap-Pelé	Carmel Brun	F	333 rue Pascal-poirier St Unit(é) 402, Shediac, NB E4P 0E1	Counsellor/ Conseillère	PC	1,718		
15	Shediac-Beaubassin-Cap-Pelé	Victor Boudreau	M	10 rue Jeannita St, Shediac, NB E4P 0E8	MLA/ Député	L	5,496	E	
15	Shediac-Beaubassin-Cap-Pelé	Bernice Boudreau	F	35 rue Moïse St, Cap-Pelé, NB E4N 1X5	Public Servant/ Fonctionnaire	NDP/ NPD	1,175		
15	Shediac-Beaubassin-Cap-Pelé	Charles Thibodeau	M	983 Route 945 , Cormier-Village, NB E4P 5Y6	Professional Engineer/ Ingénieur professionnel	PVNBGP	743		
16	Memramcook-Tantramar	Michael Olscamp	M	17 Marshview Dr , Sackville, NB E4L 3B2	Retired Educator/ Éducateur retraité	PC	2,037		
16	Memramcook-Tantramar	Bernard LeBlanc	M	845 rue Principale St, Memramcook, NB E4K 2R9	Retired Public Servant/ Fonctionnaire retraité	L	3,515	E	
16	Memramcook-Tantramar	Hélène Boudreau	F	1 Wry Lane , Sackville, NB E4L 4P9	Registered Nurse/ Infirmière autorisée	NDP/ NPD	972		
16	Memramcook-Tantramar	Megan Mitton	F	5 rue Gordon St, Sackville, NB E4L 3X4	Unemployed/ Chômeuse	PVNBGP	1,178		
17	Dieppe	Normand Léger	M	347 rue Alfred-léger St, Dieppe, NB E1A 8J2	Journalist/ Journaliste	PC	1,360		
17	Dieppe	Roger Melanson	M	384 rle Joseph , Dieppe, NB E1A 7B9	MLA/ Député	L	4,866	E	
17	Dieppe	Sandy Harquail	F	93 prom Ulysse Prom, Dieppe, NB E1A 7C2	Student/ Étudiante	NDP/ NPD	736		
17	Dieppe	Françoise Aubin	F	357 rle Bayview, Dieppe, NB E1A 7L1	Student/ Étudiante	PVNBGP	414		
18	Moncton East/ Moncton-Est	Jane Mitton-MacLean	F	191 rue Queen St Unit(é) 207, Moncton, NB E1C 1L3	Retired/ Retraitée	PC	2,521		
18	Moncton East/ Moncton-Est	Monique LeBlanc	F	195 rue Bonaccord St, Moncton, NB E1C 5M1	Physiotherapist/ Physiothérapeute	L	3,443	E	

* (Translation) by Elections NB
September 22, 2014 NB General Election

* (Traduction) par Élections N.-B.
Élection générale du N.-B. du 22 septembre 2014

Summary of Votes Received by Candidate Résumé des votes obtenus par candidat(e)

	Electoral District Circonscription électorale	Name Nom	Sex Sexe	Address Adresse	Occupation * Profession *	Party Parti	Votes received Votes obtenus	Elected Élu(e)	Incumbent Sortant(e)
18	Moncton East/ Moncton-Est	Roy MacMullin	M	297 McLaughlin Dr Unit(é) 12, Moncton, NB E1A 4R2	Politician/ Politicien	NDP/ NPD	1,105		
18	Moncton East/ Moncton-Est	Matthew Ian Clark	M	107 ch Mill Rd Unit(é) 18, Moncton, NB E1A 8E9	Inventory Manager/ Gérant de l'inventaire	PVNBGP	567		
19	Moncton Centre/ Moncton-Centre	Marie-Claude Blais	F	91 av MURPHY Ave, Moncton, NB E1A 6Y4	MLA/ Députée	PC	1,589		
19	Moncton Centre/ Moncton-Centre	Chris Collins	M	9 crois Liberty Cres, Moncton, NB E1A 6H5	MLA/ Député	L	3,339	E	
19	Moncton Centre/ Moncton-Centre	Luc Leblanc	M	71 rue Walsh St, Moncton, NB E1C 6W9	University Professor/ Professeur universitaire	NDP/ NPD	866		
19	Moncton Centre/ Moncton-Centre	Jeffrey McCluskey	M	133 rue Spruce St, Moncton, NB E1C 7K4	Writer/ Écrivain	PVNBGP	508		
20	Moncton South/ Moncton-Sud	Sue Stultz	F	12 tsse Beaconhill Terr, Riverview, NB E1B 1E3	MLA/ Députée	PC	2,247		
20	Moncton South/ Moncton-Sud	Cathy Rogers	F	47 rue Newberry St, Moncton, NB E1G 5M5	Sociologist/ Sociologue	L	2,903	E	
20	Moncton South/ Moncton-Sud	Elisabeth French	F	124 Givan Dr , Moncton, NB E1E 3M3	Registered Nurse/ Infirmière autorisée	NDP/ NPD	757		
20	Moncton South/ Moncton-Sud	Rish McGlynn	F	53 Frontenac Dr , Moncton, NB E1A 2P5	Self Employed/ Travailleuse indépendante	PVNBGP	530		
21	Moncton Northwest/ Moncton-Nord-Ouest	Ernie Steeves	M	35 Bunker Hill Dr , Upper Coverdale, NB E1J 0C3	Business Owner/ Propriétaire d'entreprise	PC	3,012	E	
21	Moncton Northwest/ Moncton-Nord-Ouest	Brian Hicks	M	18 crois Cottonwood Cres, Moncton, NB E1G 1W6	Retired Businessman/ Homme d'affaires retraité	L	2,773		
21	Moncton Northwest/ Moncton-Nord-Ouest	Jason Purdy	M	40 rue Nugent St, Dieppe, NB E1A 0S6	Politician/ Politicien	NDP/ NPD	783		
21	Moncton Northwest/ Moncton-Nord-Ouest	Mike Milligan	M	1513 ch Shediac River Rd, Shediac River, NB E4R 1V5	Businessman/ Homme d'affaires	PVNBGP	436		
21	Moncton Northwest/ Moncton-Nord-Ouest	Carl Bainbridge	M	86 Lonsdale Dr , Moncton, NB E1G 2H9	Contractor/ Contracteur	PANB/ AGNB	142		
22	Moncton Southwest/ Moncton-Sud-Ouest	Sherry Wilson	F	10 rue Harlow St Unit(é) 4, Salisbury, NB E4J 0C5	Businesswoman/ Femme d'affaires	PC	2,523	E	
22	Moncton Southwest/ Moncton-Sud-Ouest	Tyson Milner	M	555 Edinburgh Dr Unit(é) 8, Moncton, NB E1E 4E3	Business Owner/ Propriétaire d'entreprise	L	2,274		
22	Moncton Southwest/ Moncton-Sud-Ouest	Charles Doucet	M	264 rue Ryan St, Moncton, NB E1G 2E7	Physiotherapist/ Physiothérapeute	NDP/ NPD	1,129		
22	Moncton Southwest/ Moncton-Sud-Ouest	Mathieu Pierre LaPlante	M	149B rue St George St, Moncton, NB E1C 1V2	Media Monitor/ Surveillant des médias	PVNBGP	392		

Summary of Votes Received by Candidate Résumé des votes obtenus par candidat(e)

	Electoral District Circonscription électorale	Name Nom	Sex Sexe	Address Adresse	Occupation * Profession *	Party Parti	Votes received Votes obtenus	Elected Élu(e)	Incumbent Sortant(e)
22	Moncton Southwest/ Moncton-Sud-Ouest	Lucy Goguen	F	4853 ch Salem Rd, Hillsborough, NB E4H 3G2	Patient Care Attendant/ Préposée aux soins des patients	PANB/ AGNB	184		
23	Riverview	R. Bruce Fitch	M	336 Ridgeway Dr , Riverview, NB E1B 2K9	MLA/ Député	PC	3,751	E	
23	Riverview	Tammy Rampersaud	F	23 crois Edison Cres, Riverview, NB E1B 0A7	Community Volunteer/ Bénévole communautaire	L	2,097		
23	Riverview	Danie Pitre	F	6 cour Cherry Crt, Riverview, NB E1B 4K2	Organizer/ Organisatrice	NDP/ NPD	723		
23	Riverview	Linda Hardwick	F	35 ch Holly Rd, Riverview, NB E1B 0E8	Retired/ Retraitée	PVNBGP	542		
24	Albert	Brian Keirstead	M	1062 Route 114 , Lower Coverdale, NB E1J 1A2	Realtor/ Courtier immobilier	PC	3,163	E	
24	Albert	Terry A. Keating	M	15 Highland Dr , Salisbury, NB E4J 2G6	Mayor/ Maire	L	2,190		
24	Albert	Kelly-Sue O'Connor	F	2819 rue Main St, Hillsborough, NB E4H 2X5	Manager/ Gestionnaire	NDP/ NPD	880		
24	Albert	Ira Wilbur	M	879 ch Midway Rd, Midway, NB E4H 2N7	Paramedic/ Travailleur paramédical	PVNBGP	929		
24	Albert	Bill Brewer	M	514 ch Hillside Rd, Elgin, NB E4Z 1X2	Manager/ Gestionnaire	PANB/ AGNB	594		
25	Gagetown-Petitcodiac	Ross Wetmore	M	26 ch Mill Rd, Gagetown, NB E5M 1C1	Entrepreneur/ Entrepreneur	PC	3,352	E	
25	Gagetown-Petitcodiac	Barak Stevens	M	65 ch Boyd Loop Rd, Coles Island, Queens Co., NB E4C 2W7	Retired/ Retraité	L	2,499		
25	Gagetown-Petitcodiac	Anthony Crandall	M	1254 Bridge Dr , Cambridge-Narrows, NB E4C 1V8	Customer Service/ Service à la clientèle	NDP/ NPD	978		
25	Gagetown-Petitcodiac	Fred Harrison	M	1170 ch Portage Vale Rd, Portage Vale, NB E4Z 3E6	Artist/ Artiste	PVNBGP	709		
26	Sussex-Fundy-St. Martins	Bruce Northrup	M	59 Valleyview Dr , Wards Creek, NB E4E 4P5	Businessman/ Homme d'affaires	PC	3,677	E	
26	Sussex-Fundy-St. Martins	Heike MacGregor	F	1 rue QUEEN St, Sussex, NB E4E 3W4	Self Employed/ Travailleuse indépendante	L	1,710		
26	Sussex-Fundy-St. Martins	William Carter	M	924 rue PROSPECT St Unit(é) 2, Fredericton, NB E3B 2T9	Sales Representative/ Représentant des ventes	NDP/ NPD	652		
26	Sussex-Fundy-St. Martins	Stephanie Coburn	F	2313 Route 880 , Head of Millstream, NB E4G 1R2	Retired/ Retraitée	PVNBGP	570		
26	Sussex-Fundy-St. Martins	LeRoy Armstrong	M	2974 Route 121 , Apohaqui, NB E5P 3W8	Retired Businessman/ Homme d'affaires retraité	PANB/ AGNB	766		

Summary of Votes Received by Candidate Résumé des votes obtenus par candidat(e)

Electoral District Circonscription électorale		Name Nom	Sex Sexe	Address Adresse	Occupation * Profession *	Party Parti	Votes received Votes obtenus	Elected Élu(e)	Incumbent Sortant(e)
27	Hampton	Gary Crossman	M	27 rue Barbara St, Hampton, NB E5N 5P3	Retired School Principal/ Directeur d'école retraité	PC	2,679	E	
27	Hampton	John D. Cairns	M	13 Alan Lane , Willow Grove, NB E2S 1J6	Retired School Principal/ Directeur d'école retraité	L	1,618		
27	Hampton	Bev Harrison	M	52 ch Centennial Rd, Hampton, NB E5N 6N2	Retired School Principal/ Directeur d'école retraité	NDP/ NPD	1,796		
27	Hampton	John Sabine	M	59 Valleyview Dr , Passekeag, NB E5N 7R6	Retired/ Retraité	PVNBGP	554		
27	Hampton	Joan K. Seeley	F	56 ch Duffy Rd, Black River, NB E2S 2A3	Retired Educator/ Éducatrice retraité	PANB/ AGNB	269		
28	Quispamsis	Blaine Higgs	M	19 av Kensington Ave, Quispamsis, NB E2E 2T9	MLA/ Député	PC	3,884	E	
28	Quispamsis	Mary Schryer	F	583 ch Gondola Point Rd, Quispamsis, NB E2E 1J9	Real Estate Sales/ Vente de biens immobiliers	L	2,390		
28	Quispamsis	Angela-Jo (AJ) Griffin	F	7 cour Banshee Crt, Quispamsis, NB E2G 0A5	Senior Technical Writer/ Rédactrice technique principale	NDP/ NPD	938		
28	Quispamsis	Patrick Kemp	M	23 Minstrel Dr , Quispamsis, NB E2E 1S5	Banker/ Banquier	PVNBGP	238		
28	Quispamsis	Brandon Gardner	M	118 av Myles Ave, Quispamsis, NB E2E 1G1	Student/ Étudiant	PANB/ AGNB	114		
29	Rothsay	Hugh J. (Ted) Flemming	M	90 av Highland Ave, Rothsay, NB E2E 5P1	Lawyer/ Avocat	PC	3,034	E	
29	Rothsay	Stephanie Tomilson	F	26 av Sprucewood Ave, Rothsay, NB E2E 2H3	School Principal/ Directrice d'école	L	1,838		
29	Rothsay	John Wilcox	M	93 av Riverview Ave, Rothsay, NB E2H 1H8	Retired/ Retraité	NDP/ NPD	1,559		
29	Rothsay	Ann McAllister	F	72 Elizabeth Pky , Rothsay, NB E2H 1E9	Teacher/ Enseignante	PVNBGP	282		
30	Saint John East/ Saint John-Est	Glen Savoie	M	105 MOUNTAIN VIEW Dr , Saint John, NB E2J 5B5	Network Service Technician/ Technicien de service de réseaux	PC	2,323		**
30	Saint John East/ Saint John-Est	Gary Keating	M	3035 ch Loch Lomond Rd, Saint John, NB E2N 1B2	School Principal/ Directeur d'école	L	2,332	E	**
30	Saint John East/ Saint John-Est	Phil Comeau	M	37 rue Carthier St, Saint John, NB E2N 0C7	Paramedic/ Travailleur paramédical	NDP/ NPD	1,167		**
30	Saint John East/ Saint John-Est	Sharon Murphy	F	40 Appleby Dr , Rothsay, NB E2H 1P2	Businesswoman/ Femme d'affaires	PVNBGP	353		**
30	Saint John East/ Saint John-Est	Jason Inness	M	75 rue Vail St Unit(é) 5, Moncton, NB E1A 3L2	Analyst/ Analyste	PANB/ AGNB	124		**

* (Translation) by Elections NB
September 22, 2014 NB General Election

* (Traduction) par Élections N.-B.
Élection générale du N.-B. du 22 septembre 2014

Summary of Votes Received by Candidate Résumé des votes obtenus par candidat(e)

Electoral District Circonscription électorale		Name Nom	Sex Sexe	Address Adresse	Occupation * Profession *	Party Parti	Votes received Votes obtenus	Elected Élu(e)	Incumbent Sortant(e)
31	Portland-Simonds	Trevor A. Holder	M	26 av Lentook Ave, Saint John, NB E2K 5M7	MLA/ Député	PC	2,782	E	
31	Portland-Simonds	Michael Butler	M	30 Scenic View Dr , Saint John, NB E2K 0G3	School Principal/ Directeur d'école	L	1,905		
31	Portland-Simonds	Tony Sekulich	M	34 rue Ridge St, Saint John, NB E2J 2N3	Communications Director/ Directeur des communications	NDP/ NPD	743		
31	Portland-Simonds	Sheila Croteau	F	12 rue Kennedy St, Saint John, NB E2K 1C4	Sexton/ Sacristaine	PVNBGP	259		
32	Saint John Harbour	Carl Killen	M	159 rue Orange St, Saint John, NB E2L 1M7	MLA/ Député	PC	1,615		**
32	Saint John Harbour	Ed Doherty	M	2 rue Union St Unit(é) 304, Saint John, NB E2L 5A7	Physician/ Médecin	L	1,686	E	**
32	Saint John Harbour	Gary Stackhouse	M	222 rue Duke St W, Saint John, NB E2M 1T7	Broadcaster/ Radiophoniste	NDP/ NPD	1,120		**
32	Saint John Harbour	Wayne Dryer	M	176 rue Sydney St Unit(é) 1, Saint John, NB E2L 2M4	Pedorthist/ Podo-orthésiste	PVNBGP	701		**
32	Saint John Harbour	Arthur Watson	M	120 rue Queen St Unit(é) 111, Saint John, NB E2L 0C4	Small Business Owner/ Propriétaire de petite entreprise	PANB/ AGNB	115		**
33	Saint John Lancaster	Dorothy Shephard	F	122 rue St. James St W, Saint John, NB E2M 2E3	MLA/ Députée	PC	2,619	E	
33	Saint John Lancaster	Peter McGuire	M	88 Dexter Dr , Saint John, NB E2M 4M6	Psychologist/ Psychologue	L	2,162		
33	Saint John Lancaster	Abel LeBlanc	M	830 Benji Lane , Saint John, NB E2M 3M6	Longshoreman/ Débardeur	NDP/ NPD	1,535		
33	Saint John Lancaster	Ashley Durdle	F	70 ch Belmont Rd, Saint John, NB E2M 6K1	Wellness Practitioner and Organic Farmer/ Praticienne du bien-être et agricultrice biologique	PVNBGP	283		
33	Saint John Lancaster	Mary Ellen Carpenter	F	389 rue Duke St W, Saint John, NB E2M 1V4	Self Employed/ Travailleuse indépendante	IND	85		
34	Kings Centre/ Kings-Centre	Bill Oliver	M	18 Log Cabin Lane , Kiersteadville, NB E5T 3P6	Property Manager/ Gérant d'immeuble	PC	2,431	E	
34	Kings Centre/ Kings-Centre	Shannon Merrifield	F	8 rue First St, Grand Bay-Westfield, NB E5K 1P4	Entrepreneur/ Entrepreneur	L	2,110		
34	Kings Centre/ Kings-Centre	Daniel Anderson	M	26 Route 850 , Kingston, NB E5N 1V7	Logistics/ Logistique	NDP/ NPD	1,642		
34	Kings Centre/ Kings-Centre	Mark Connell	M	676 ch Markhamville Rd, Markhamville, NB E4E 4H3	Geologist/ Géologue	PVNBGP	311		

Summary of Votes Received by Candidate Résumé des votes obtenus par candidat(e)

	Electoral District Circonscription électorale	Name Nom	Sex Sexe	Address Adresse	Occupation * Profession *	Party Parti	Votes received Votes obtenus	Elected Élu(e)	Incumbent Sortant(e)
34	Kings Centre/ Kings-Centre	Colby Fraser	M	23 cour Ingleside Crt, Grand Bay-Westfield, NB E5K 2A1	Retired Construction Electrician/ Électricien en construction retraité	IND	323		
35	Fundy-The Isles-Saint John West/ Fundy-Les-Îles-Saint John-Ouest	Jim (Doc) Parrott	M	406 ch West Tennants Cove Rd, Kars, NB E5T 3G9	Retired Heart Surgeon/ Chirurgical cardiaque retraité	PC	1,828		
35	Fundy-The Isles-Saint John West/ Fundy-Les-Îles-Saint John-Ouest	Rick Doucet	M	28 ch Mount Pleasant Rd, St. George, NB E5C 3K4	MLA/ Député	L	4,498	E	
35	Fundy-The Isles-Saint John West/ Fundy-Les-Îles-Saint John-Ouest	Terry James	F	261 ch Deadmans Harbour Rd, Blacks Harbour, NB E5H 1J2	Mayor/ Maire	NDP/ NPD	558		
35	Fundy-The Isles-Saint John West/ Fundy-Les-Îles-Saint John-Ouest	Krysta Oland	F	1937 Route 3, Harvey Station, NB E6K 2N3	Potter/ Potière	PVNBGP	316		
36	Charlotte-Campobello	Curtis Malloch	M	60 ch Head Harbour Rd, Wilsons Beach, NB E5E 1T1	MLA/ Député	PC	2,982		**
36	Charlotte-Campobello	John B. Ames	M	71 rue Queen St W, St. Stephen, NB E3L 2K7	Educator/ Édicateur	L	3,176	E	**
36	Charlotte-Campobello	June Greenlaw	F	215 boul Milltown Blvd, St. Stephen, NB E3L 1G7	Business Owner/ Propriétaire d'entreprise	NDP/ NPD	515		**
36	Charlotte-Campobello	Derek Simon	M	1937 Route 3 , Harvey Station, NB E6K 2N3	University Professor/ Professeur universitaire	PVNBGP	453		**
36	Charlotte-Campobello	Joyce Wright	F	14 Family Lane , Heathland, NB E3L 5C6	Self Employed/ Travailleuse indépendante	PANB/ AGNB	484		**
37	Oromocto-Lincoln	Jody Carr	M	2398 Route 102 Unit(é) 1A, Lincoln, NB E3B 7G1	MLA/ Député	PC	2,827	E	
37	Oromocto-Lincoln	Trisha Hoyt	F	12 cour Southwood Crt, Fredericton, NB E3B 0E7	Accountant/ Comptable	L	2,354		
37	Oromocto-Lincoln	Amanda Diggins	F	700 ch Forest Hill Rd Unit(é) 614, Fredericton, NB E3B 5X9	Early Childhood Educator/ Éducatrice de la petite enfance	NDP/ NPD	857		
37	Oromocto-Lincoln	Jean Louis Deveau	M	28 cour Manchester Crt, Fredericton, NB E3B 4P2	Research Assistant/ Adjoint à la recherche	PVNBGP	379		
37	Oromocto-Lincoln	Jeff Langille	M	3 Prestige Dr , Lincoln, NB E3B 7G9	PhD Candidate/ Candidat au doctorat	PANB/ AGNB	318		
38	Fredericton-Grand Lake	Pam Lynch	F	136 Riverside Dr , Fredericton, NB E3A 6P8	People's Representative/ Représentante du peuple	PC	2,403	E	**
38	Fredericton-Grand Lake	Sheri Shannon	F	500 Riverside Dr Unit(é) 5, Fredericton, NB E3A 8C2	Development Coordinator/ Coordinatrice du développement	L	2,330		**
38	Fredericton-Grand Lake	Bronwen Mosher	F	122 Sunrise Estates Dr , New Maryland, NB E3C 1G5	Marketing and Communications/ Marketing et communications	NDP/ NPD	879		**
38	Fredericton-Grand Lake	Dan Weston	M	136 Riverside Dr , Fredericton, NB E3A 6P8	Manager/ Gestionnaire	PVNBGP	358		**

Summary of Votes Received by Candidate Résumé des votes obtenus par candidat(e)

Electoral District Circonscription électorale	Name Nom	Sex Sexe	Address Adresse	Occupation * Profession *	Party Parti	Votes received Votes obtenus	Elected Élu(e)	Incumbent Sortant(e)	
38	Fredericton-Grand Lake	Kris Austin	M	601 Northside Dr , Minto, NB E4B 3B6	Self Employed/ Travailleur indépendant	PANB/ AGNB	2,377		**
39	New Maryland-Sunbury	Jeff Carr	M	910 ch Broad Rd, Geary, NB E2V 3X1	Unemployed/ Chômeur	PC	3,391	E	
39	New Maryland-Sunbury	Michael Pearson	M	207 Berkley Dr , New Maryland, NB E3C 1C2	Retired Army Officer/ Officier de l'armée à la retraite	L	2,595		
39	New Maryland-Sunbury	Aimée Foreman	F	32 Woodlawn Lane , New Maryland, NB E3C 1L2	Business Owner/ Propriétaire d'entreprise	NDP/ NPD	1,787		
39	New Maryland-Sunbury	Kelsey Adams	F	543 ch Whittaker Rd, Rusagonis, NB E3B 7W8	Student/ Étudiante	PVNBGP	508		
40	Fredericton South/ Fredericton-Sud	Craig Leonard	M	326 av University Ave, Fredericton, NB E3B 4J1	MLA/ Député	PC	1,938		
40	Fredericton South/ Fredericton-Sud	Roy Wiggins	M	29 Gulliver Dr , Fredericton, NB E3A 3C4	Self Employed/ Travailleur indépendant	L	1,601		
40	Fredericton South/ Fredericton-Sud	Kelly Lamrock	M	12 boul Brown Blvd, Fredericton, NB E3A 0E4	Lawyer/ Avocat	NDP/ NPD	1,465		
40	Fredericton South/ Fredericton-Sud	David Coon	M	15 rue Nottingham St, Fredericton, NB E3B 4W8	Leader of Green Party/ Chef du parti vert	PVNBGP	2,272	E	
40	Fredericton South/ Fredericton-Sud	Courtney Mills	F	359 rue Connaught St Unit(é) 4, Fredericton, NB E3B 2B5	Server/ Serveuse	IND	130		
41	Fredericton North/ Fredericton-Nord	Troy Lifford	M	165 Manresa Dr , Fredericton, NB E3A 9S9	MLA/ Député	PC	2,445		**
41	Fredericton North/ Fredericton-Nord	Stephen Horsman	M	714 rue Union St, Fredericton, NB E3A 3N7	Retired Police Officer/ Agent de police retraité	L	2,589	E	**
41	Fredericton North/ Fredericton-Nord	Brian Duplessis	M	1583 Route 105 , Mactaquac, NB E6L 1C2	Chief of Staff/ Chef d'état-major	NDP/ NPD	1,560		**
41	Fredericton North/ Fredericton-Nord	Madeleine Berrevoets	F	92 rue Babbitt St, Fredericton, NB E3A 3A5	Automotive Service Technician Apprentice/ Apprentie technicienne d'entretien automobile	PVNBGP	791		**
41	Fredericton North/ Fredericton-Nord	Patricia Wilkins	F	204 Manresa Dr , Fredericton, NB E3A 5W2	Operations Manager, Access Center/ Chef d'exploitation, Centre d'accès	PANB/ AGNB	320		**
42	Fredericton-York	Kirk Douglas MacDonald	M	26 rue Bridge St, Stanley, NB E6B 1B2	Businessman/ Homme d'affaires	PC	2,887	E	
42	Fredericton-York	Randy McKeen	M	266 av Douglas Ave, Fredericton, NB E3A 5T1	Journalist/ Journaliste	L	2,365		
42	Fredericton-York	Sharon Scott-Levesque	F	537 Route 628 Unit(é) 628, Durham Bridge, NB E6C 1J9	Registered Nurse/ Infirmière autorisée	NDP/ NPD	1,695		

Summary of Votes Received by Candidate Résumé des votes obtenus par candidat(e)

Electoral District Circonscription électorale	Name Nom	Sex Sexe	Address Adresse	Occupation * Profession *	Party Parti	Votes received Votes obtenus	Elected Élu(e)	Incumbent Sortant(e)
42 Fredericton-York	Dorothy Diamond	F	247 ch English Settlement Rd, English Settlement, NB E6B 2E9	Retired Nurse/ Infirmière retraitée	PVNBGP	583		
42 Fredericton-York	Rick Wilkins	M	204 Manresa Dr , Fredericton, NB E3A 5W2	Engineer/ Ingénieur	PANB/ AGNB	379		
42 Fredericton-York	Gerald Bourque	M	46 ch Tay Falls Rd, Woodlands, NB E6B 1N3	Retired/ Retraité	IND	240		
43 Fredericton West-Hanwell/ Fredericton-Ouest-Hanwell	Brian Macdonald	M	324 rue Westmorland St, Fredericton, NB E3B 3M4	MLA/ Député	PC	2,971	E	
43 Fredericton West-Hanwell/ Fredericton-Ouest-Hanwell	Bernadine Gibson	F	74 Somerset Dr , Hanwell, NB E3C 1M8	Registered Nurse/ Infirmière autorisée	L	2,384		
43 Fredericton West-Hanwell/ Fredericton-Ouest-Hanwell	Dominic Cardy	M	8C cour Wilmot Crt Unit(é) 11, Fredericton, NB E3B 2M8	Leader of NDP/ Chef du NPD	NDP/ NPD	2,502		
43 Fredericton West-Hanwell/ Fredericton-Ouest-Hanwell	Gayla MacIntosh	F	2425 Route 640 , Hanwell, NB E3E 2C5	Homemaker/ Travailleuse au foyer	PVNBGP	582		
44 Carleton-York	Carl Urquhart	M	4969 Route 102 , Upper Kingsclear, NB E3E 2P6	MLA/ Député	PC	3,662	E	
44 Carleton-York	Ashley Cummings	M	874 Route 616 , Keswick Ridge, NB E6L 1T3	Professional Engineer/ Ingénieur professionnel	L	2,203		
44 Carleton-York	Jacob Elsinga	M	39 ch Graham Rd, Bloomfield, Carleton Co, NB E7K 1J8	Pharmacy Assistant/ Aide-pharmacien	NDP/ NPD	816		
44 Carleton-York	Terry Wishart	M	1 cour Park Crt, Harvey Station, NB E6K 2N7	Community Organizer/ Organisateur communautaire	PVNBGP	602		
44 Carleton-York	David Graham	M	916 Route 105 , Southampton, NB E6G 1K8	Welder/ Soudeur	PANB/ AGNB	587		
45 Carleton	David Alward	M	844 rue Main St Unit(é) C, Woodstock, NB E7M 2G1	Farmer / MLA/ Fermier / Député	PC	4,061	E	
45 Carleton	Tom Reid	M	812 Route 560 , Jacksonville, NB E7M 3K1	Self Employed/ Travailleur indépendant	L	1,588		
45 Carleton	Jeremiah Clark	M	258 ch Rosedale Rd, Rosedale, NB E7M 3V8	Service Industry/ Industrie des services	NDP/ NPD	580		
45 Carleton	Andrew Clark	M	3079 Route 103 , Simonds, NB E7P 2Z1	Forestry Contractor & Woodlot Owner/ Entrepreneur forestier et propriétaire de boisiers	PVNBGP	750		
45 Carleton	Steven Love	M	904 ch Upper Skiff Lake Rd, Marne, NB E6H 1V2	Wreath Producer/ Producteur de guirlandes	PANB/ AGNB	174		
46 Carleton-Victoria	Colin Lockhart	M	17 ch Curtis Rd, Florenceville-Bristol, NB E7L 2E5	Physician/ Médecin	PC	3,049		**

Summary of Votes Received by Candidate Résumé des votes obtenus par candidat(e)

Electoral District Circonscription électorale		Name Nom	Sex Sexe	Address Adresse	Occupation * Profession *	Party Parti	Votes received Votes obtenus	Elected Élu(e)	Incumbent Sortant(e)
46	Carleton-Victoria	Andrew Harvey	M	38 rue Kirk St, Florenceville-Bristol, NB E7L 2G8	Businessman/ Homme d'affaires	L	3,131	E	**
46	Carleton-Victoria	Joe Gee	M	329 ch Glenburn Rd, Carlingford, NB E7H 2E2	Farmer/ Agriculteur	NDP/ NPD	683		**
46	Carleton-Victoria	Garth Farquhar	M	890 ch Kintore Rd, Upper Kintore, NB E7H 2P5	Log Builder/ Construction de maisons de rondins	PVNBGP	464		**
46	Carleton-Victoria	Carter Edgar	M	2907 Route 109 , Three Brooks, NB E7G 2W9	Self Employed/ Travailleur indépendant	IND	216		**
46	Carleton-Victoria	Terrence (Terry) Ritchie	M	1165 West Riverside Dr , Perth-Andover, NB E7H 5G5	Mayor/ Maire	IND	125		**
47	Victoria-La Vallée/ Victoria-La-Vallée	Danny Soucy	M	276 rue Basin St, Grand-Sault/Grand Falls, NB E3Z 2J3	Politician/ Politicien	PC	3,056		
47	Victoria-La Vallée/ Victoria-La-Vallée	Chuck Chiasson	M	53 rue Nowlan St, Grand-Sault/Grand Falls, NB E3Z 1B2	Retired/ Retraité	L	3,969	E	
47	Victoria-La Vallée/ Victoria-La-Vallée	Joe Bérubé	M	147 rue Victoria St Unit(é) A, Grand-Sault/Grand Falls, NB E3Z 3B8	Retired/ Retraité	NDP/ NPD	546		
47	Victoria-La Vallée/ Victoria-La-Vallée	Daniel Zolondek	M	51 rue Delaney St, Grand-Sault/Grand Falls, NB E3Y 1A5	Renewable Energy Consultant/ Expert- conseil en énergie renouvelable	PVNBGP	428		
48	Edmundston-Madawaska Centre/ Edmundston-Madawaska-Centre	Madeleine (Mado) Dubé	F	279 ch Olivier Boucher Rd, Edmundston, NB E3V 4L9	Social Worker/ Travailleuse sociale	PC	3,666	E	
48	Edmundston-Madawaska Centre/ Edmundston-Madawaska-Centre	Michel LeBlond	M	14303 boul Du Millenaire Blvd, Rivière-Verte, NB E7C 3B4	Teacher/ Enseignant	L	3,423		
48	Edmundston-Madawaska Centre/ Edmundston-Madawaska-Centre	Alain Martel	M	139 ch 36 No 1 Road Rd, DSL de Saint-Quentin, NB E8A 2M4	Businessman/ Homme d'affaires	NDP/ NPD	523		
49	Madawaska Les Lacs-Edmundston/ Madawaska-Les-Lacs-Edmundston	Yvon Bonenfant	M	396 ch Soucy Rd Unit(é) 4, Lac Baker, NB E7A 1K9	MLA/ Député	PC	2,616		
49	Madawaska Les Lacs-Edmundston/ Madawaska-Les-Lacs-Edmundston	Francine Landry	F	60 rue Principale St, Saint-Jacques, NB E7B 1V7	Businesswoman/ Femme d'affaires	L	4,106	E	
49	Madawaska Les Lacs-Edmundston/ Madawaska-Les-Lacs-Edmundston	Widler Jules	M	175 rue Ferguson St, Atholville, NB E3N 4R4	Public Affairs Consultant/ Consultant en affaires publiques	NDP/ NPD	560		

** After all Judicial Recounts / Après tous les dépouillements judiciaires

Recapitulation / Récapitulation

Electoral District Circonscription électorale	Number of Electors Nombre d'électeurs								Number of Votes for Each Candidate Nombre de votes pour chaque candidat(e)						Summary Sommaire			
	Preliminary List / Liste préliminaire	Added or Deleted During Revision / Ajoutés ou enlevés pendant la révision	List for Advance Polls/ Liste électorale pour scrutin par anticipation	Added or Deleted During Revision / Ajoutés ou enlevés pendant la révision	Official List / Liste officielle	Added or Deleted at Polls / Ajoutés ou enlevés lors du scrutin	Net Total / Total net		PC	L	NDP/NPD	PVNBGP	PANB/AGNB	IND	Total Votes for All Candidates / Total des voix exprimées pour tout(e)s les candidat(e)s	Ballots Rejected / Bulletins de vote rejetés	Votes Cast / Voix exprimées	% voted / % ayant voté
1 Restigouche West/ Restigouche-Ouest	11,794	-49	11,745	-7	11,738	168	11,906	1,710	4,940	351	-	-	1,514	8,515	70	8,585	72.1%	
2 Campbellton-Dalhousie	11,524	51	11,575	70	11,645	85	11,730	1,879	4,820	762	282	-	-	7,743	49	7,792	66.4%	
3 Restigouche-Chaleur	11,344	35	11,379	23	11,402	74	11,476	1,120	4,069	2,198	160	-	-	7,547	53	7,600	66.2%	
4 Bathurst West-Beresford/ Bathurst-Ouest-Beresford	11,118	-2	11,116	-43	11,073	49	11,122	1,778	4,367	564	252	-	-	6,961	23	6,984	62.8%	
5 Bathurst East-Nepisiguit-Saint-Isidore/ Bathurst-Est-Nepisiguit-Saint-Isidore	11,387	-96	11,291	16	11,307	42	11,349	1,894	4,431	559	314	-	-	7,198	33	7,231	63.7%	
6 Caraquet	11,117	-19	11,098	27	11,125	155	11,280	1,814	4,716	1,579	191	-	-	8,300	46	8,346	74.0%	
7 Shippagan-Lamèque-Miscou	11,300	32	11,332	52	11,384	86	11,470	3,970	4,014	497	226	-	-	8,707	85	8,792	76.7%*	
8 Tracadie-Sheila	11,918	-31	11,887	63	11,950	43	11,993	2,195	5,916	861	121	-	64	9,157	30	9,187	76.6%	
9 Miramichi Bay-Neguac/ Baie-de-Miramichi-Neguac	11,892	-25	11,867	-12	11,855	161	12,016	3,307	4,199	785	240	-	-	8,531	31	8,562	71.3%	
10 Miramichi	11,236	35	11,271	-32	11,239	136	11,375	2,743	3,974	328	307	-	596	7,948	48	7,996	70.3%	
11 Southwest Miramichi-Bay du Vin/Miramichi-Sud-Ouest-Baie-du-Vin	11,395	-77	11,318	46	11,364	148	11,512	3,837	2,951	361	214	694	-	8,057	28	8,085	70.2%	
12 Kent North/Kent-Nord	12,447	30	12,477	-12	12,465	122	12,587	1,559	4,699	1,294	1,707	135	-	9,394	46	9,440	75.0%	
13 Kent South/Kent-Sud	12,456	-64	12,392	29	12,421	134	12,555	3,216	4,637	535	953	188	-	9,529	22	9,551	76.1%	
14 Shediac Bay-Dieppe/ Baie-de-Shediac-Dieppe	12,492	83	12,575	61	12,636	174	12,810	1,678	5,661	803	620	-	-	8,762	30	8,792	68.6%	
15 Shediac-Beaubassin-Cap-Pelé	12,553	14	12,567	-15	12,552	165	12,717	1,718	5,496	1,175	743	-	-	9,132	51	9,183	72.2%	
16 Memramcook-Tantramar	11,534	6	11,540	81	11,621	180	11,801	2,037	3,515	972	1,178	-	-	7,702	36	7,738	65.6%	
17 Dieppe	11,150	-10	11,140	9	11,149	170	11,319	1,360	4,866	736	414	-	-	7,376	23	7,399	65.4%	
18 Moncton East/Moncton-Est	12,403	-191	12,212	-1	12,211	112	12,323	2,521	3,443	1,105	567	-	-	7,636	33	7,669	62.2%	

Recapitulation / Récapitulation

Electoral District Circonscription électorale		Number of Electors Nombre d'électeurs							Number of Votes for Each Candidate Nombre de votes pour chaque candidat(e)						Summary Sommaire			
		Preliminary List / Liste préliminaire	Added or Deleted During Revision / Ajoutés ou enlevés pendant la révision	List for Advance Polls/ Liste électorale pour scrutin par anticipation	Added or Deleted During Revision / Ajoutés ou enlevés pendant la révision	Official List / Liste officielle	Added or Deleted at Polls / Ajoutés ou enlevés lors du scrutin	Net Total / Total net	PC	L	NDP/NPD	PVNBGP	PANB/AGNB	IND	Total Votes for All Candidates / Total des voix exprimées pour tout(e)s les candidat(e)s	Ballots Rejected / Bulletins de vote rejetés	Votes Cast / Voix exprimées	% voted / % ayant voté
19	Moncton Centre/Moncton-Centre	10,888	-97	10,791	43	10,834	56	10,890	1,589	3,339	866	508	-	-	6,302	28	6,330	58.1%
20	Moncton South/Moncton-Sud	11,617	31	11,648	15	11,663	174	11,837	2,247	2,903	757	530	-	-	6,437	38	6,475	54.7%
21	Moncton Northwest/ Moncton-Nord-Ouest	11,752	228	11,980	35	12,015	117	12,132	3,012	2,773	783	436	142	-	7,146	25	7,171	59.1%
22	Moncton Southwest/ Moncton-Sud-Ouest	11,943	-74	11,869	31	11,900	104	12,004	2,523	2,274	1,129	392	184	-	6,502	26	6,528	54.4%
23	Riverview	11,472	-26	11,446	94	11,540	132	11,672	3,751	2,097	723	542	-	-	7,113	28	7,141	61.2%
24	Albert	12,306	0	12,306	10	12,316	204	12,520	3,163	2,190	880	929	594	-	7,756	32	7,788	62.2%
25	Gagetown-Petitcodiac	11,731	147	11,878	-1	11,877	82	11,959	3,352	2,499	978	709	-	-	7,538	34	7,572	63.3%
26	Sussex-Fundy-St. Martins	12,040	-21	12,019	-5	12,014	106	12,120	3,677	1,710	652	570	766	-	7,375	24	7,399	61.0%
27	Hampton	11,771	-37	11,734	37	11,771	94	11,865	2,679	1,618	1,796	554	269	-	6,916	22	6,938	58.5%
28	Quispamsis	11,631	41	11,672	29	11,701	113	11,814	3,884	2,390	938	238	114	-	7,564	19	7,583	64.2%
29	Rochesay	11,048	-47	11,001	-54	10,947	104	11,051	3,034	1,838	1,559	282	-	-	6,713	14	6,727	60.9%
30	Saint John East/ Saint John-Est	11,514	34	11,548	-31	11,517	0	11,517	2,323	2,332	1,167	353	124	-	6,299	26	6,325	54.9% *
31	Portland-Simonds	10,988	12	11,000	104	11,104	119	11,223	2,782	1,905	743	259	-	-	5,689	16	5,705	50.8%
32	Saint John Harbour	11,097	-55	11,042	41	11,083	146	11,229	1,615	1,686	1,120	701	115	-	5,237	16	5,253	46.8% *
33	Saint John Lancaster	10,742	-25	10,717	-30	10,687	108	10,795	2,619	2,162	1,535	283	-	85	6,684	19	6,703	62.1%
34	Kings Centre/ Kings-Centre	11,477	-89	11,388	-15	11,373	93	11,466	2,431	2,110	1,642	311	-	323	6,817	18	6,835	59.6%
35	Fundy-The Isles-Saint John West/ Fundy-Les-Îles-Saint John-Ouest	11,612	-18	11,594	-60	11,534	116	11,650	1,828	4,498	558	316	-	-	7,200	41	7,241	62.2%
36	Charlotte-Campobello	12,355	-11	12,344	43	12,387	136	12,523	2,982	3,176	515	453	484	-	7,610	24	7,634	61.0% *

Recapitulation / Récapitulation

Electoral District Circonscription électorale	Number of Electors Nombre d'électeurs								Number of Votes for Each Candidate Nombre de votes pour chaque candidat(e)						Summary Sommaire			
	Preliminary List / Liste préliminaire	Added or Deleted During Revision / Ajoutés ou enlevés pendant la révision	List for Advance Polls/ Liste électorale pour scrutin par anticipation	Added or Deleted During Revision / Ajoutés ou enlevés pendant la révision	Official List / Liste officielle	Added or Deleted at Polls / Ajoutés ou enlevés lors du scrutin	Net Total / Total net		PC	L	NDP/NPD	PVNBGP	PANB/AGNB	IND	Total Votes for All Candidates / Total des voix exprimées pour tout(e)s les candidat(e)s	Ballots Rejected / Bulletins de vote rejetés	Votes Cast / Voix exprimées	% voted / % ayant voté
37 Oromocto-Lincoln	11,141	-57	11,084	49	11,133	301	11,434	2,827	2,354	857	379	318	-	6,735	19	6,754	59.1%	
38 Fredericton-Grand Lake	11,754	24	11,778	44	11,822	207	12,029	2,403	2,330	879	358	2,377	-	8,347	16	8,363	69.5%*	
39 New Maryland-Sunbury	12,378	-52	12,326	47	12,373	219	12,592	3,391	2,595	1,787	508	-	-	8,281	25	8,306	66.0%	
40 Fredericton South/ Fredericton-Sud	10,098	-28	10,070	240	10,310	626	10,936	1,938	1,601	1,465	2,272	-	130	7,406	18	7,424	67.9%	
41 Fredericton North/ Fredericton-Nord	11,365	74	11,439	54	11,493	183	11,676	2,445	2,589	1,560	791	320	-	7,705	18	7,723	66.1%*	
42 Fredericton-York	11,919	-17	11,902	108	12,010	240	12,250	2,887	2,365	1,695	583	379	240	8,149	23	8,172	66.7%	
43 Fredericton West-Hanwell/ Fredericton-Ouest-Hanwell	11,920	169	12,089	36	12,125	198	12,323	2,971	2,384	2,502	582	-	-	8,439	23	8,462	68.7%	
44 Carleton-York	12,066	14	12,080	33	12,113	198	12,311	3,662	2,203	816	602	587	-	7,870	16	7,886	64.1%	
45 Carleton	11,426	-28	11,398	-38	11,360	98	11,458	4,061	1,588	580	750	174	-	7,153	23	7,176	62.6%	
46 Carleton-Victoria	11,775	-32	11,743	55	11,798	197	11,995	3,049	3,131	683	464	-	341	7,668	26	7,694	64.1%*	
47 Victoria-La Vallée/Victoria-La-Vallée	11,649	-9	11,640	40	11,680	49	11,729	3,056	3,969	546	428	-	-	7,999	61	8,060	68.7%	
48 Edmundston-Madawaska Centre/ Edmundston-Madawaska-Centre	11,286	17	11,303	25	11,328	97	11,425	3,666	3,423	523	-	-	-	7,612	76	7,688	67.3%	
49 Madawaska Les Lacs-Edmundston/ Madawaska-Les-Lacs-Edmundston	11,649	-11	11,638	44	11,682	81	11,763	2,616	4,106	560	-	-	-	7,282	91	7,373	62.7%	
TOTALS / TOTAUX	569,470	-221	569,249	1,378	570,627	6,902	577,529	128,799	158,852	48,259	24,572	7,964	3,293	371,739	1,622	373,361	64.65%*	

* After all Judicial Recounts / Après tous les dépouillements judiciaires

Voting Participation by Age of Electors on List of Electors
Taux de participation selon l'âge des électeurs sur la liste électorale

Age / Âge	% voted / % ayant voté
18-24	44.1%
25-34	47.2%
35-44	56.7%
45-54	64.9%
55-64	73.4%
65-84	78.2%
85+	60.7%
N/A / SO**	<0.1%
Total 18+	64.7%

*

* After the close of advance and ordinary polls, data entry officers in each Returning Office are tasked with electronically updating the Register of Electors and recording each elector who cast a ballot in the election based upon paperwork returned from the polls. In some cases, information on forms is missing, or data entry errors occur which may affect the percentages noted above.

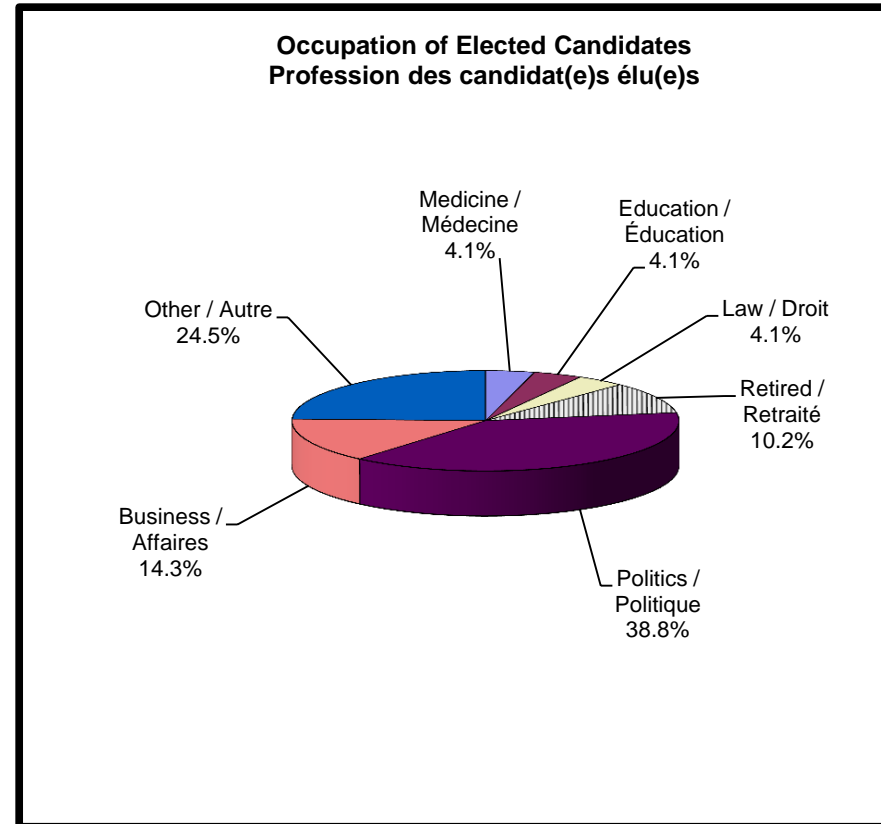
* Après la fermeture des bureaux de scrutin ordinaire et par anticipation, les préposés à la saisie des données de tous les bureaux de directeur ou directrice du scrutin mettent à jour le registre des électeurs et inscrivent électroniquement tous les électeurs qui ont voté durant l'élection en se basant sur la documentation retournée des bureaux de vote. Dans certains cas, il manque de l'information sur les formulaires ou des erreurs de saisie de données se produisent qui peuvent affecter les pourcentages mentionnés ci-dessus.

** Insufficient information at the time of compilation to assign correct age information. Nevertheless, all voters met the qualifications to vote when added to the list at the polling station.

** Information insuffisante au moment de la compilation pour correctement attribuer l'âge. Néanmoins, tous les électeurs se conformaient aux qualités requises pour voter lorsqu'ils se sont fait ajouter à la liste au bureau de scrutin.

Occupation of Elected Candidates - 2014 Profession des candidat(e)s élu(e)s - 2014

Occupation Category Catégorie de profession	Number Nombre
Medicine / Médecine	2
Education / Éducation	2
Law / Droit	2
Retired / Retraité	5
Politics / Politique	19
Business / Affaires	7
Other / Autre	
Consultant/Consultant	1
Director of Sustainable Development/Directeur du développement durable	1
Entrepreneur/Entrepreneur	1
Farmer / MLA/Fermier / Député	1
Financial Planner/Planificateur financier	1
Marketing Officer/Agent de commercialisation	1
Payment Service Officer - Service Canada/Préposée au service de paiements - Service Canada	1
Property Manager/Gérant d'immeuble	1
Realtor/Courtier immobilier	1
Social Worker/Travailleuse sociale	1
Sociologist/Sociologue	1
Unemployed/Chômeur	1
TOTAL:	37



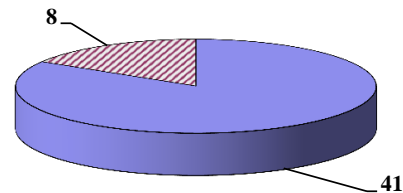
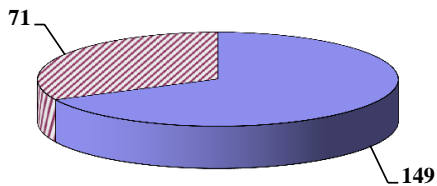
Candidate Gender Comparisons / Comparaison du sexe des candidat(e)s 2014

Nominated / Déclaré(e)s

	Male / Homme	Female / Femme	Total
PC	35	14	49
L	36	13	49
NDP/NPD	34	15	49
PVNBGP	24	22	46
PANB/AGNB	13	5	18
IND	7	2	9
Total	149	71	220

Elected / Élu(e)s

	Male / Homme	Female / Femme	Total
PC	17	4	21
L	23	4	27
NDP/NPD	0	0	0
PVNBGP	1	0	1
PANB/AGNB	0	0	0
IND	0	0	0
Total	41	8	49

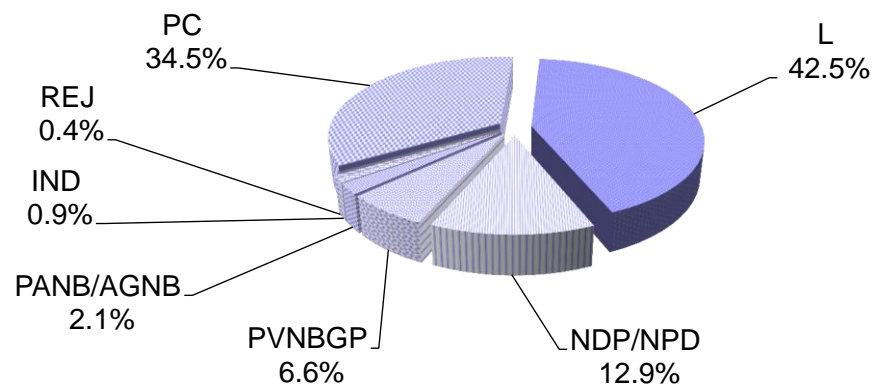


Popular Vote by Party / Suffrages exprimés par parti

Party Parti	Total Votes Cast for Each Party Nombre de voix exprimées pour chaque parti	Percentage of Popular Vote Pourcentage des suffrages exprimés
Progressive Conservative Party of New Brunswick / Parti Progressiste-Conservateur du Nouveau-Brunswick	PC 128,799	34.5%
Liberal Party / Parti Libéral	L 158,852	42.5%
New Democratic Party / Nouveau Parti Démocratique	NDP/NPD 48,259	12.9%
Parti Vert N.B. Green Party	PVNBGP 24,572	6.6%
People's Alliance of New Brunswick / L'Alliance des gens du Nouveau-Brunswick	PANB/AGNB 7,964	2.1%
Independent / Indépendant	IND 3,293	0.9%
Rejected Ballots / Bulletins rejetés	REJ 1,622	0.4%
TOTAL	373,361	100.0%

* After all Judicial Recounts / Après tous les dépouillements judiciaires

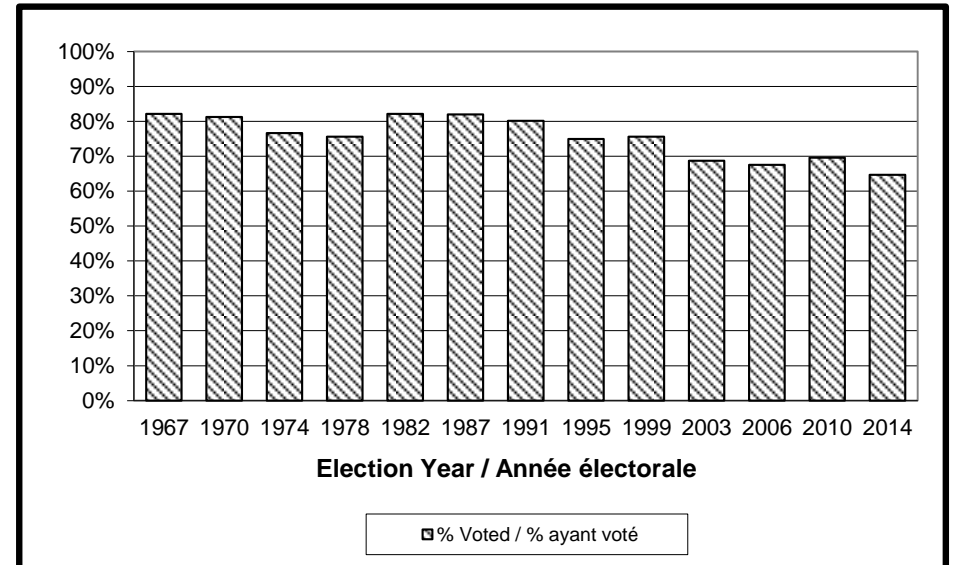
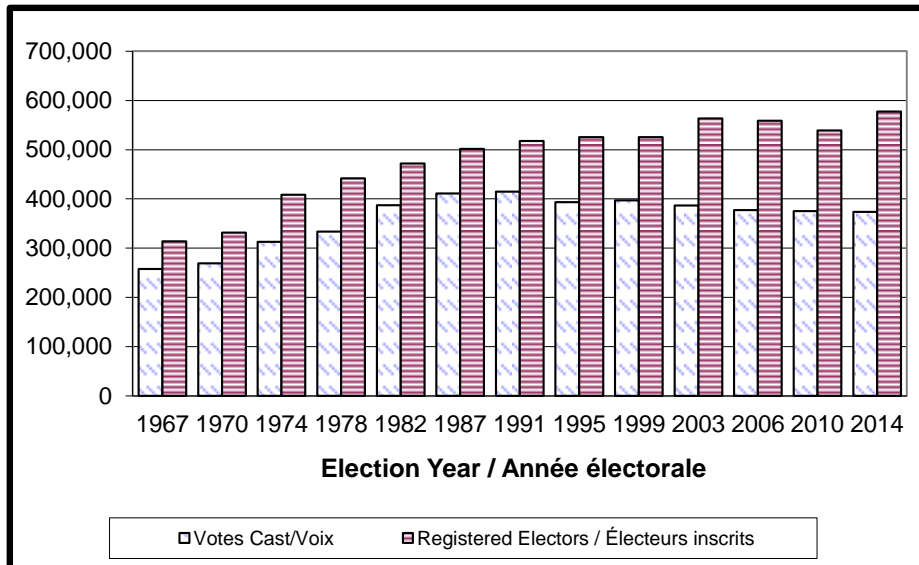
Percentage of Popular Vote Pourcentage des suffrages exprimés



Comparative Statistics - General Elections 1967 to 2014
Statistiques comparatives - Élections générales 1967 à 2014

Electoral Districts Circonscriptions électorales			Electors Électeurs			Votes Cast Voix exprimées				Advance Poll Votes	Ordinary Polling Divisions	Mobile Polling Divisions	Advance Polling Stations
Year Année	No. of districts No. de circonscriptions	No. of MLAs No. de députés	No. of electors No. d'électeurs	Sworn In Assermentés	Net total Total net	Valid Valides	Rejected Rejetés	Votes Cast Votes	% voted % ayant voté	Votes par anticipation	Sections de vote ordinaires	Sections de vote mobiles	Bureaux de vote par anticipation
1967	22	58	313,685	-	313,685	257,671	-	257,671	82.14%	-	1,405	-	59
1970	22	58	331,643	-	331,643	265,891	3,415	269,306	81.20%	6,537	1,458	-	61
1974	58	58	408,182	-	408,182	310,098	2,485	312,583	76.58%	11,942	1,795	-	92
1978	58	58	441,454	-	441,454	330,492	3,269	333,761	75.60%	12,197	1,934	-	97
1982	58	58	471,798	-	471,798	384,557	2,694	387,251	82.08%	18,977	2,016	-	99
1987	58	58	501,646	-	501,646	408,516	2,620	411,136	81.96%	26,634	2,148	130	110
1991	58	58	515,567	2,046	517,613	411,590	3,138	414,728	80.12%	23,624	2,242	130	109
1995	55	55	516,141	8,991	525,132	389,562	3,688	393,250	74.89%	26,677	1,640	138	127
1999	55	55	507,571	17,894	525,465	394,237	2,942	397,179	75.59%	27,933	1,649	140	195
2003	55	55	551,238	11,842	563,080	383,074	3,583	386,657	68.67%	32,118	1,661	116	197
2006	55	55	531,500	27,188	558,688	374,156	3,091	377,247	67.52%	49,395	1,730	86	176
2010	55	55	518,926	20,039	538,965	371,742	3,160	374,902	69.56%	49,167	1,719	-	141
2014 *	49	49	570,627	6,902	577,529	371,739	1,622	373,361	64.65%	67,317	1,789	-	169

* After all Judicial Recounts / Après tous les dépouillements judiciaires



Summary of Comparative Data / Sommaire d'informations comparatives

<i>Information</i>	<i>2014</i>	<i>2010</i>	<i>2006</i>	<i>2003</i>
Nominations / Déclarations de candidature	220 candidates/ candidat(e)s	235 candidates/ candidat(e)s	162 candidates/ candidat(e)s	177 candidates/ candidat(e)s
Political Parties (No. of candidates) / Partis politiques (N° de candidat(e)s)	PC 49 L 49 NDP/NPD 49 PVNBGP 46 PANB/AGNB 18 IND 9	L 55 PC 55 NDP/NPD 55 PVNBGP 49 PANB/AGNB 14 IND 7	PC 55 L 55 NDP/NPD 48 IND 4	PC 55 L 55 NDP/NPD 55 GREY 10 IND 2
Female candidates / Candidates	71 / 220 (32.3 %)	71 / 235 (30.2 %)	33 / 162 (20.4 %)	34 / 177 (19.2 %)
Females elected / Femmes élues	8 / 49 (16.3 %)	8 / 55 (14.5 %)	7 / 55 (12.7 %)	7 / 55 (12.7 %)
Polling divisions / Sections de vote	ordinary/ ordinaires: 1,789 TOTAL: 1,789	ordinary/ ordinaires: 1,719 TOTAL: 1,719	ordinary/ ordinaires: 1,730 mobiles: 86 TOTAL: 1,816	ordinary/ ordinaires: 1,661 mobiles: 116 TOTAL: 1,777
No. on Preliminary List / N° sur la liste préliminaire	569,470	520,783	530,815	551,149
Official list / Liste officielle	570,627	518,926	531,500	551,238
Final list / Liste définitive	577,529	538,965	558,688	563,080
No. voting at advance polls * / N° ayant voté aux scrutins par anticipation *	67,317	49,167	49,395	32,118
No. voting by special ballot * / N° ayant voté par bulletins spéciaux *	44,906	49,976	15,609	4,842
Total no. ballots cast ** / N° total de voix exprimées **	373,361	374,902	377,247	386,657
Total no. votes counted ** / N° total des votes comptés **	371,739	371,742	374,156	383,074
Percentage electors who voted ** / Pourcentage d'électeurs ayant voté **	64.65%	69.56%	67.52%	68.67%

Summary of Comparative Data / Sommaire d'informations comparatives

<i>Information</i>	2014			2010			2006			2003																																																																										
No. of candidates elected by party / N° de candidat(e)s élu(e)s par parti	PC	21		L	13		PC	26		PC	28		L	27		PC	42		NDP/NPD	0		NDP/NPD	0		NDP/NPD	0		NDP/NPD	1		PVNBGP	1		PVNBGP	0		IND	0		IND	0		PANB/AGNB	0		PANB/AGNB	0		IND	0		IND	0																															
Total number and percentage of votes per party, and of rejected ballots ** / N° de votes et leur pourcentage pour chaque parti et de bulletins de vote rejetés **	PC	128,799	(34.5%)	L	128,078	(34.2%)	PC	177,582	(47.1%)	PC	174,092	(45.0%)	L	158,852	(42.6%)	PC	181,397	(48.4%)	L	176,443	(46.8%)	L	170,028	(44.0%)	NDP/ NPD	48,259	(12.9%)	NDP/ NPD	38,686	(10.3%)	NDP/ NPD	19,196	(5.1%)	NDP/ NPD	36,989	(9.6%)	PVNBGP	24,572	(6.6%)	PVNBGP	16,943	(4.5%)	IND	935	(0.2%)	IND	1,550	(0.4%)	PANB/ AGNB	7,964	(2.1%)	PANB/ AGNB	4,363	(1.2%)	Rejected Rejetés	3,091	(0.8%)	IND	415	(0.1%)	IND	3,293	(0.9%)	IND	2,275	(0.6%)	TOTAL	377,247	(100.0%)	Rejected Rejetés	3,583	(0.9%)	Rejected Rejetés	1,622	(0.4%)	Rejected Rejetés	3,160	(0.8%)	TOTAL			TOTAL	386,657	(100.0%)
Occupation of elected candidates / Profession des candidat(e)s élu(e)s	Politics/ Politique:		38.8%	Politics/ Politique:		32.7%	Politics/ Politique:		36.4%	Politics/ Politique:		21.8%	Business/ Affaires:		14.3%	Business/ Affaires:		20.0%	Business/ Affaires:		12.7%	Business/ Affaires:		25.5%	Law/ Droit:		4.1%	Law/ Droit:		1.8%	Law/ Droit:		10.9%	Law/ Droit:		9.1%	Medicine/ Médecine:		4.1%	Medicine/ Médecine:		5.5%	Medicine/ Médecine:		5.5%	Medicine/ Médecine:		1.8%	Education/ Éducation:		4.1%	Education/ Éducation:		1.8%	Education/ Éducation:		3.6%	Education/ Éducation:		5.5%	Retired/ Retraité:		10.2%	Retired/ Retraité:		12.7%	Retired/ Retraité:		12.7%	Retired/ Retraité:		10.9%	Other/ Autre:		24.5%	Other/ Autre:		25.5%	Other/ Autre:		18.2%	Other/ Autre:		25.5%

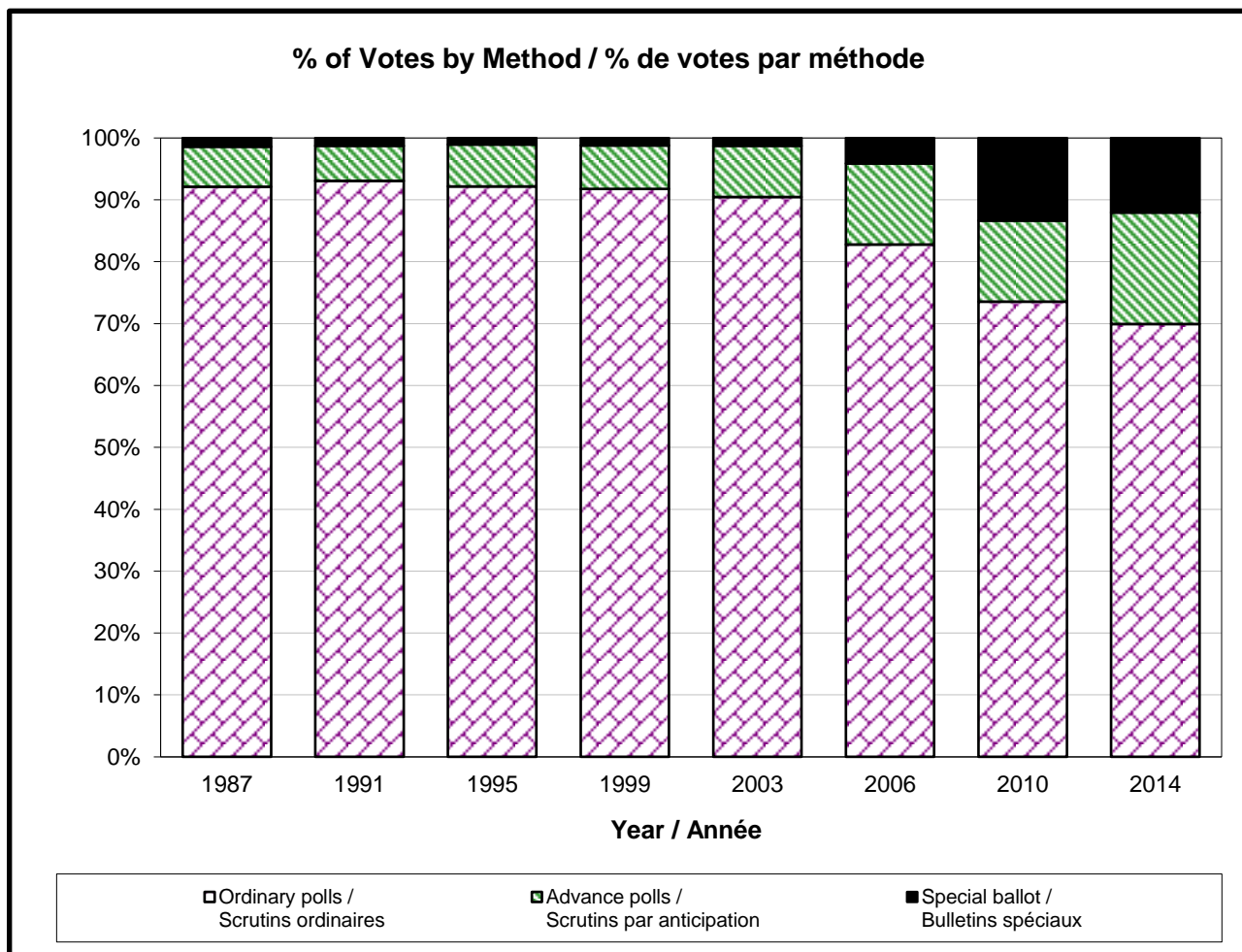
* Before all Judicial Recounts / Avant tous les dépouillements judiciaires

** After all Judicial Recounts / Après tous les dépouillements judiciaires

Comparison of Voting Methods Comparaison des méthodes de vote 1987 - 2014

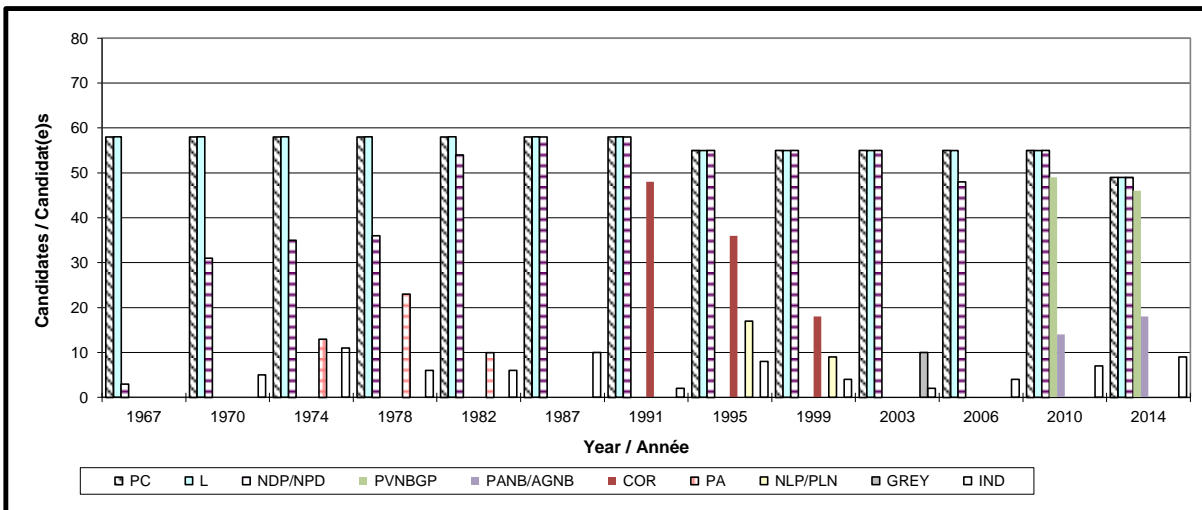
Number of Electors Voting / Nombre d'électeurs ayant voté				
Year / Année	Ordinary polls / Scrutins ordinaires	Advance polls / Scrutins par anticipation	Special ballot / Bulletins spéciaux	TOTAL
1987	378,801	26,634	5,701	411,136
1991	385,919	23,624	5,185	414,728
1995	362,383	26,677	4,190	393,250
1999	364,501	27,933	4,745	397,179
2003	349,697	32,118	4,842	386,657
2006	312,243	49,395	15,609	377,247
2010	275,759	49,167	49,976	374,902
2014 *	261,121	67,317	44,906	373,344

* Before all Judicial Recounts / Avant tous les dépouillements judiciaires



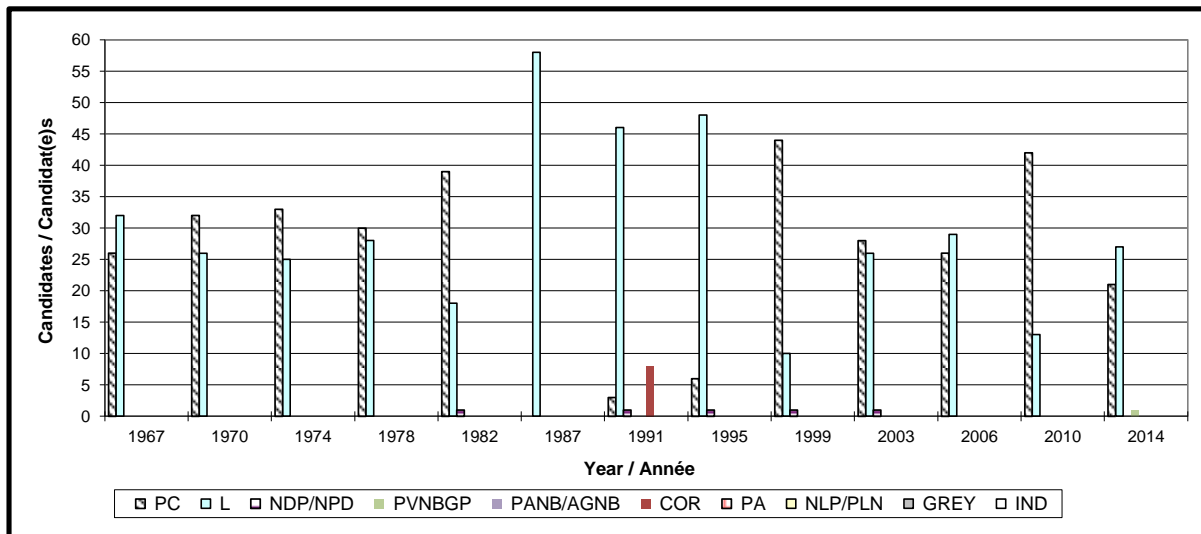
Candidates in General Elections, by Party Candidat(e)s aux élections générales, par parti 1967 - 2014

Year / Année	Number of districts Nombre de circonscriptions	PC	L	NDP/NPD	PVNBGP	PANB/AGNB	COR	PA	NLP/PLN	GREY	IND	Total
1967	22	58	58	3	0	0	0	0	0	0	0	119
1970	22	58	58	31	0	0	0	0	0	0	5	152
1974	58	58	58	35	0	0	0	13	0	0	11	175
1978	58	58	58	36	0	0	0	23	0	0	6	181
1982	58	58	58	54	0	0	0	10	0	0	6	186
1987	58	58	58	58	0	0	0	0	0	0	10	184
1991	58	58	58	58	0	0	48	0	0	0	2	224
1995	55	55	55	55	0	0	36	0	17	0	8	226
1999	55	55	55	55	0	0	18	0	9	0	4	196
2003	55	55	55	55	0	0	0	0	0	10	2	177
2006	55	55	55	48	0	0	0	0	0	0	4	162
2010	55	55	55	55	49	14	0	0	0	0	7	235
2014	49	49	49	49	46	18	0	0	0	0	9	220



Elected Candidates in General Elections, by Party Candidat(e)s élu(e)s aux élections générales, par parti 1967 - 2014

Year / Année	Number of districts Nombre de circonscriptions	PC	L	NDP/NPD	PVNBGP	PANB/AGNB	COR	PA	NLP/PLN	GREY	IND	Total
1967	22	26	32	0	0	0	0	0	0	0	0	58
1970	22	32	26	0	0	0	0	0	0	0	0	58
1974	58	33	25	0	0	0	0	0	0	0	0	58
1978	58	30	28	0	0	0	0	0	0	0	0	58
1982	58	39	18	1	0	0	0	0	0	0	0	58
1987	58	0	58	0	0	0	0	0	0	0	0	58
1991	58	3	46	1	0	0	8	0	0	0	0	58
1995	55	6	48	1	0	0	0	0	0	0	0	55
1999	55	44	10	1	0	0	0	0	0	0	0	55
2003	55	28	26	1	0	0	0	0	0	0	0	55
2006	55	26	29	0	0	0	0	0	0	0	0	55
2010	55	42	13	0	0	0	0	0	0	0	0	55
2014	49	21	27	0	1	0	0	0	0	0	0	49



De-registered Parties		Partis annulés	
Confederation of Regions – N.B.	COR *	Confederation of Regions – N.B.	
The Grey Party of New Brunswick	GREY **	The Grey Party of New Brunswick	
Natural Law Party of New Brunswick	NLP / PLN ***	Parti de la Loi Naturelle du Nouveau-Bru	
Parti Acadien	PA ****	Parti Acadien	

- * De-registered March 31, 2002. / Enregistrement annulé le 31 mars 2002.
- ** De-registered October 22, 2004. / Enregistrement annulé le 22 octobre 2004.
- *** De-registered July 13, 1999. / Enregistrement annulé le 13 juillet 1999.
- **** De-registered December 1, 1986. / Enregistrement annulé le 1^{er} décembre 1986.

**By-Elections
Held since the 2010 General Election**

Electoral District	Date
15 Kent	April 15, 2013
32 Rothesay	June 25, 2012

Poll by poll results of these by-elections can be obtained at:

Elections New Brunswick
PO Box 6000
102-551 King Street
Fredericton, New Brunswick
E3B 5H1

tel.: 506-453-2218
fax: 506-457-4926
1-888-858-VOTE (8683)
<http://www.electionsnb.ca>

**Élections partielles
tenues depuis l'élection générale de 2010**

Circonscription électorale	Date
15 Kent	le 15 avril 2013
32 Rothesay	le 25 juin 2012

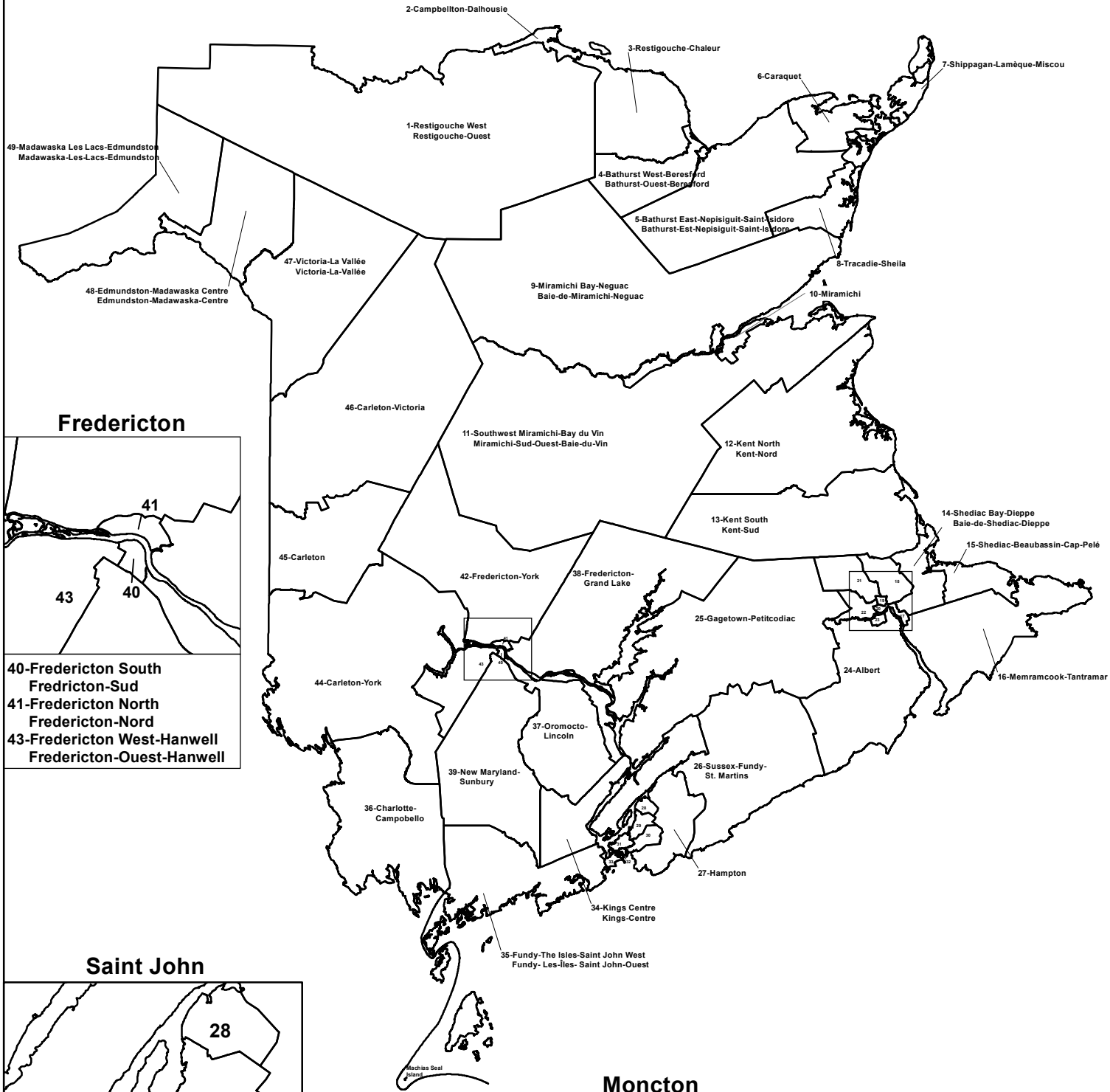
On peut obtenir les résultats par bureau de vote de ces élections partielles à l'adresse suivante:

Élections Nouveau-Brunswick
CP 6000
102-551, rue King
Fredericton, Nouveau-Brunswick
E3B 5H1

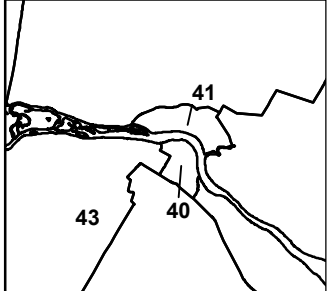
tél. : 506-453-2218
téléc. : 506-457-4926
1-888-858-VOTE (8683)
<http://www.electionsnb.ca>



ELECTORAL DISTRICTS CIRCONSCRIPTIONS ÉLECTORALES

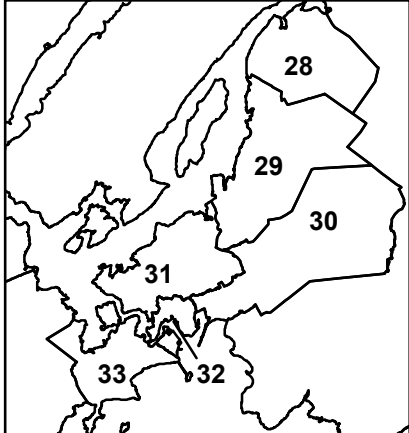


Fredericton



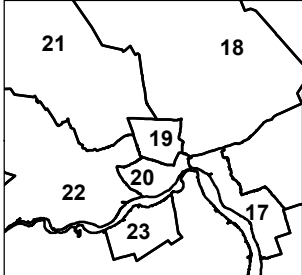
- 40-Fredericton South
Fredericton-Sud
- 41-Fredericton North
Fredericton-Nord
- 43-Fredericton West-Hanwell
Fredericton-Ouest-Hanwell

Saint John

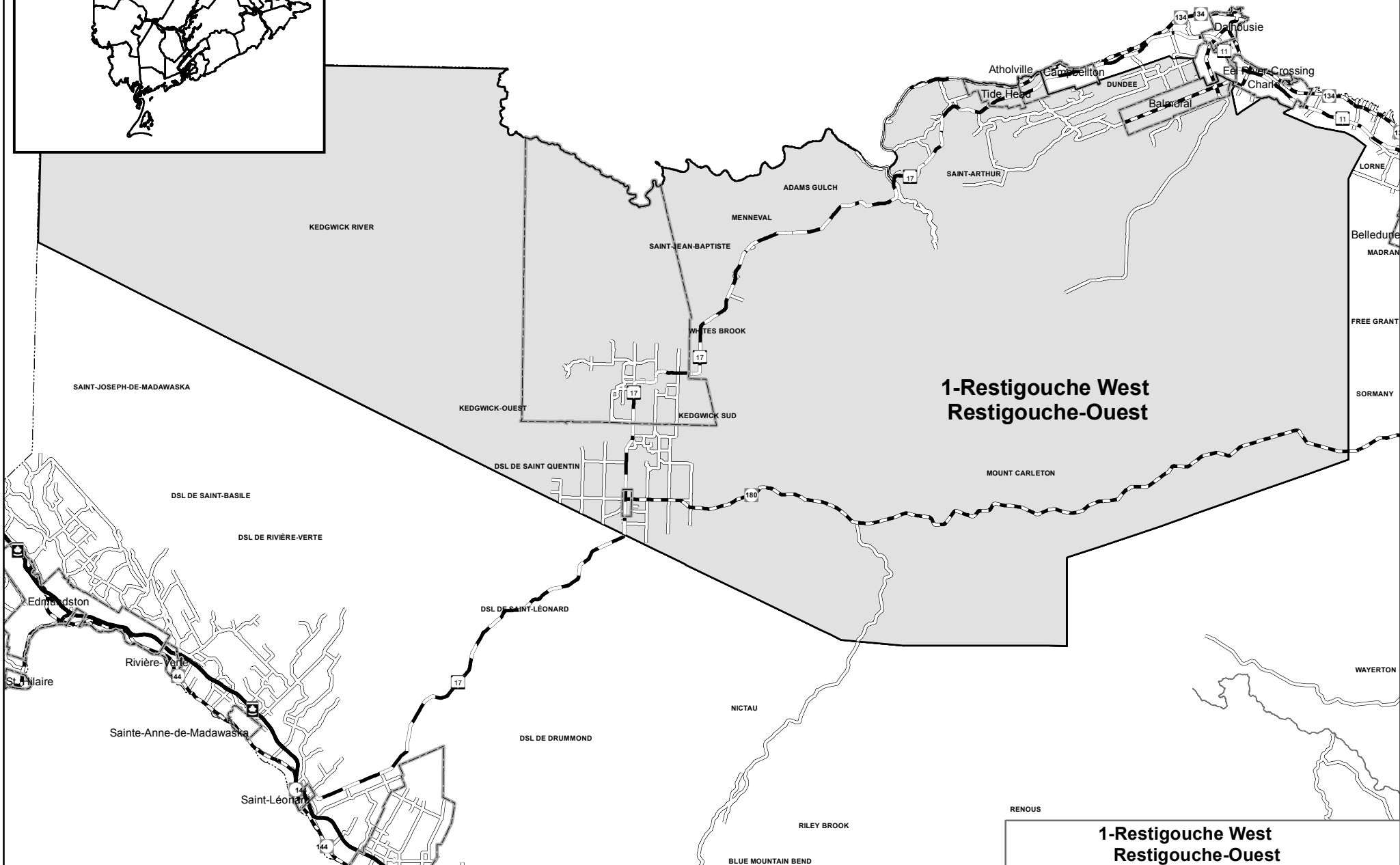
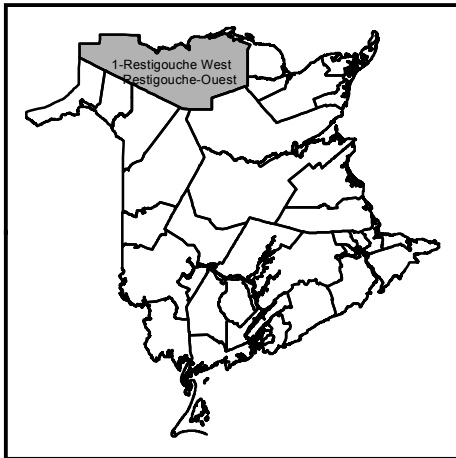


- 28-Quispamsis
- 29-Rothesay
- 30-Saint John East
Saint John-Est
- 31-Portland-Simonds
- 32-Saint John Harbour
- 33-Saint John Lancaster

Moncton

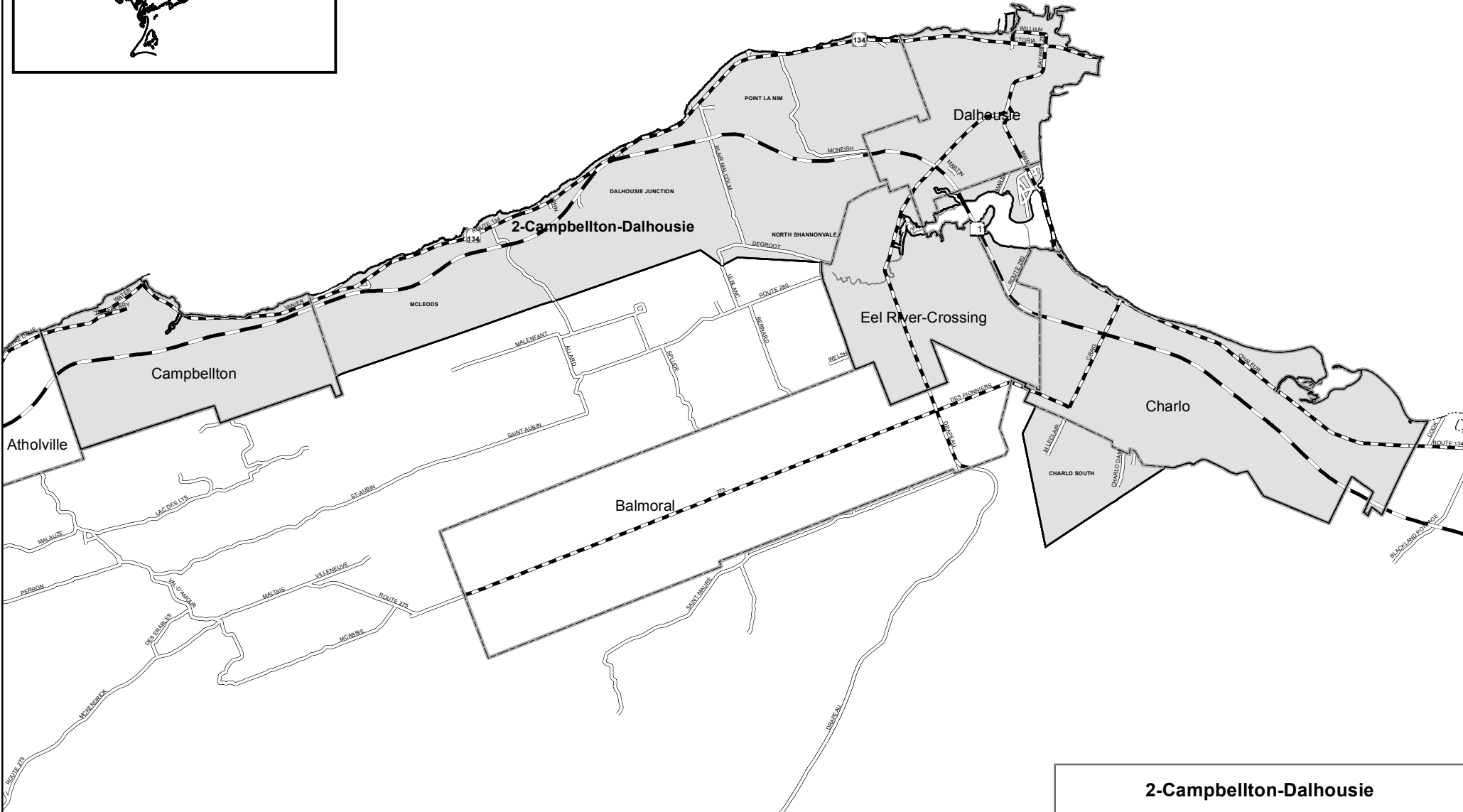
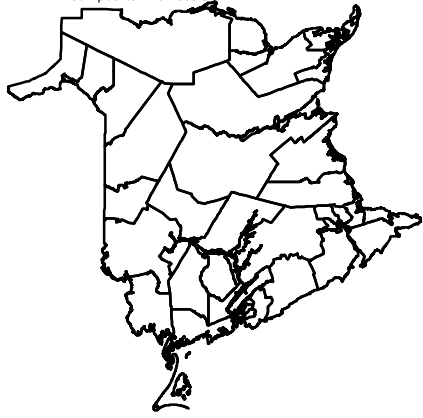


- 17-Dieppe
- 18-Moncton East-Moncton-Est
- 19-Moncton Centre-Moncton-Centre
- 20-Moncton South-Moncton-Sud
- 21-Moncton Northwest-Moncton-Nord-Ouest
- 22-Moncton Southwest-Moncton-Sud-Ouest
- 23-Riverview



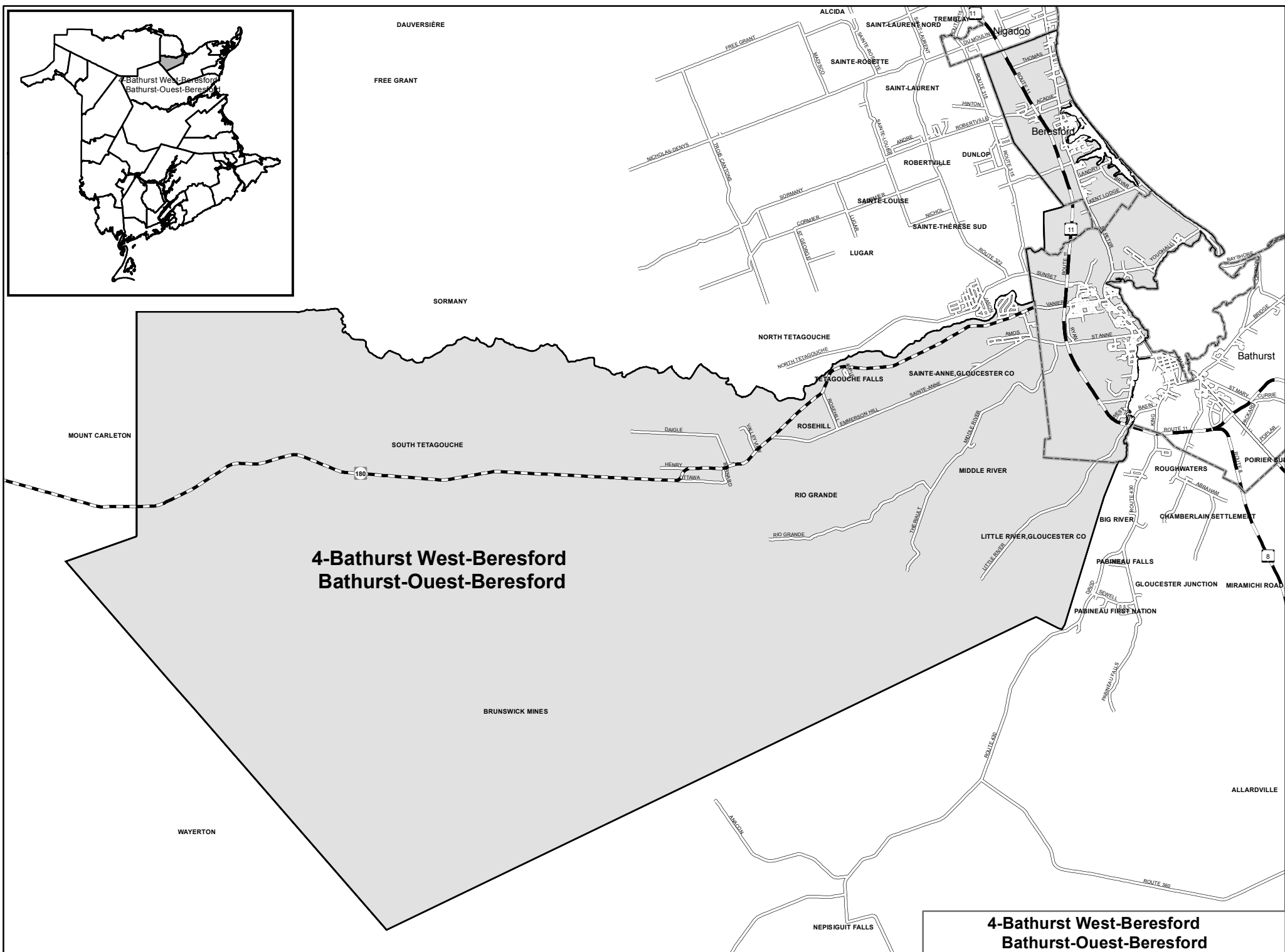
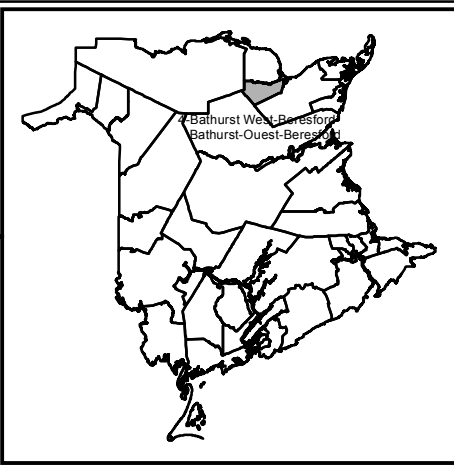
**1-Restigouche West
Restigouche-Ouest**

2-Campbellton-Dalhousie



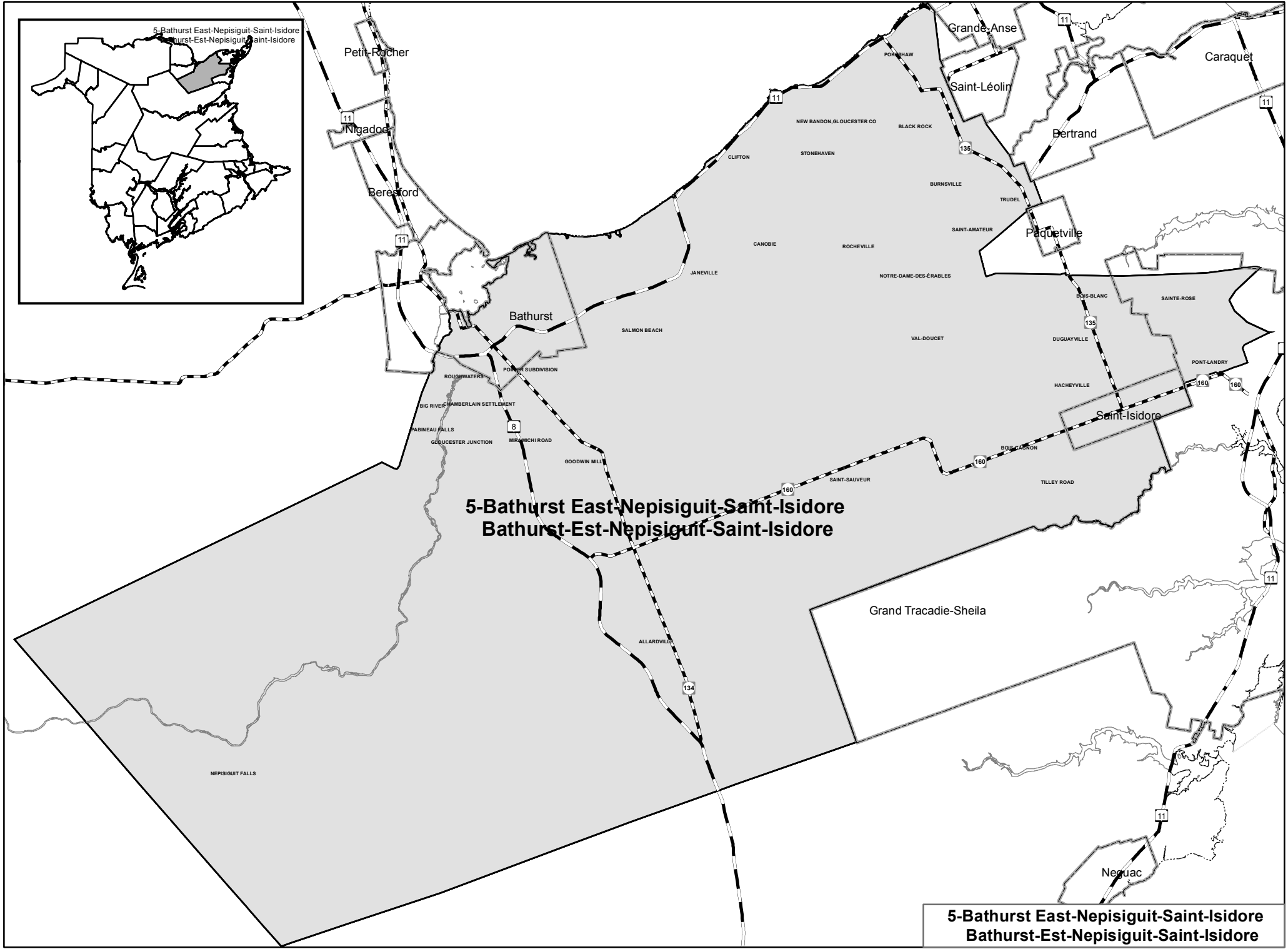
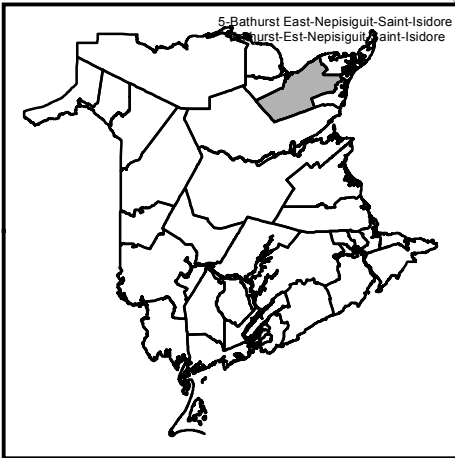
2-Campbellton-Dalhousie



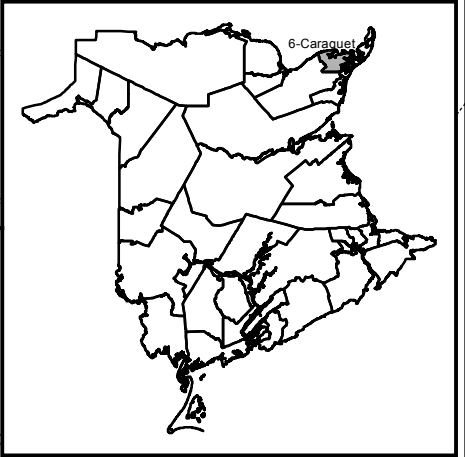
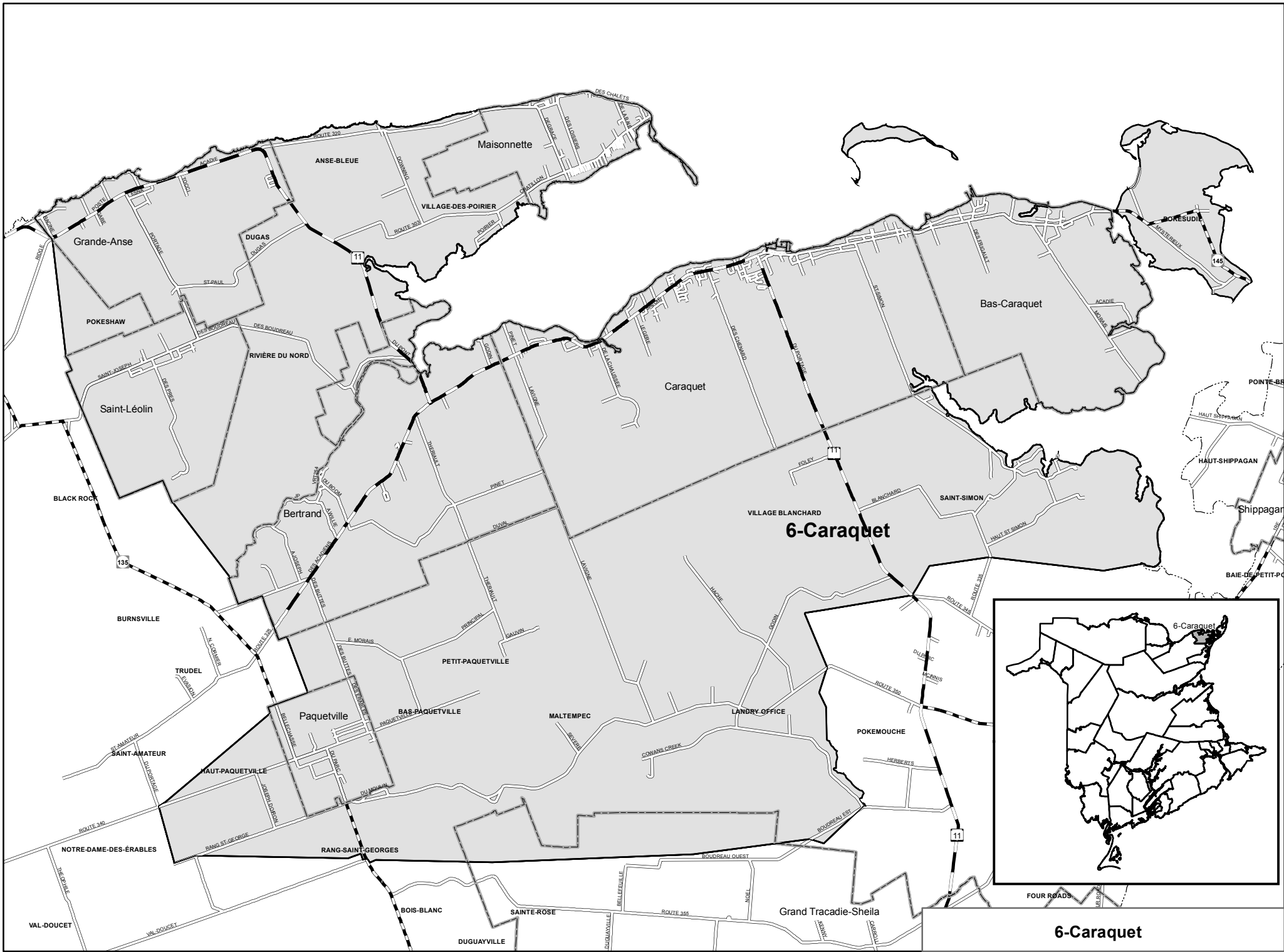


**4-Bathurst West-Beresford
Bathurst-Ouest-Beresford**

**4-Bathurst West-Beresford
Bathurst-Ouest-Beresford**

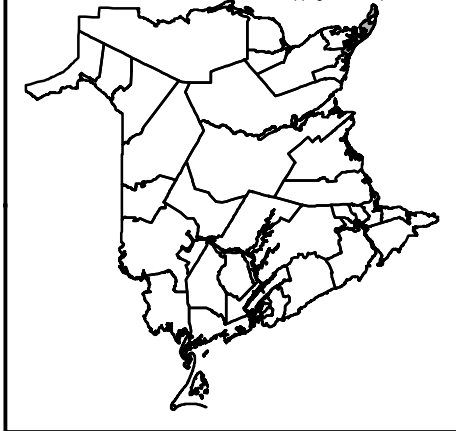


5-Bathurst East-Nepisiguit-Saint-Isidore
Bathurst-Est-Nepisiguit-Saint-Isidore

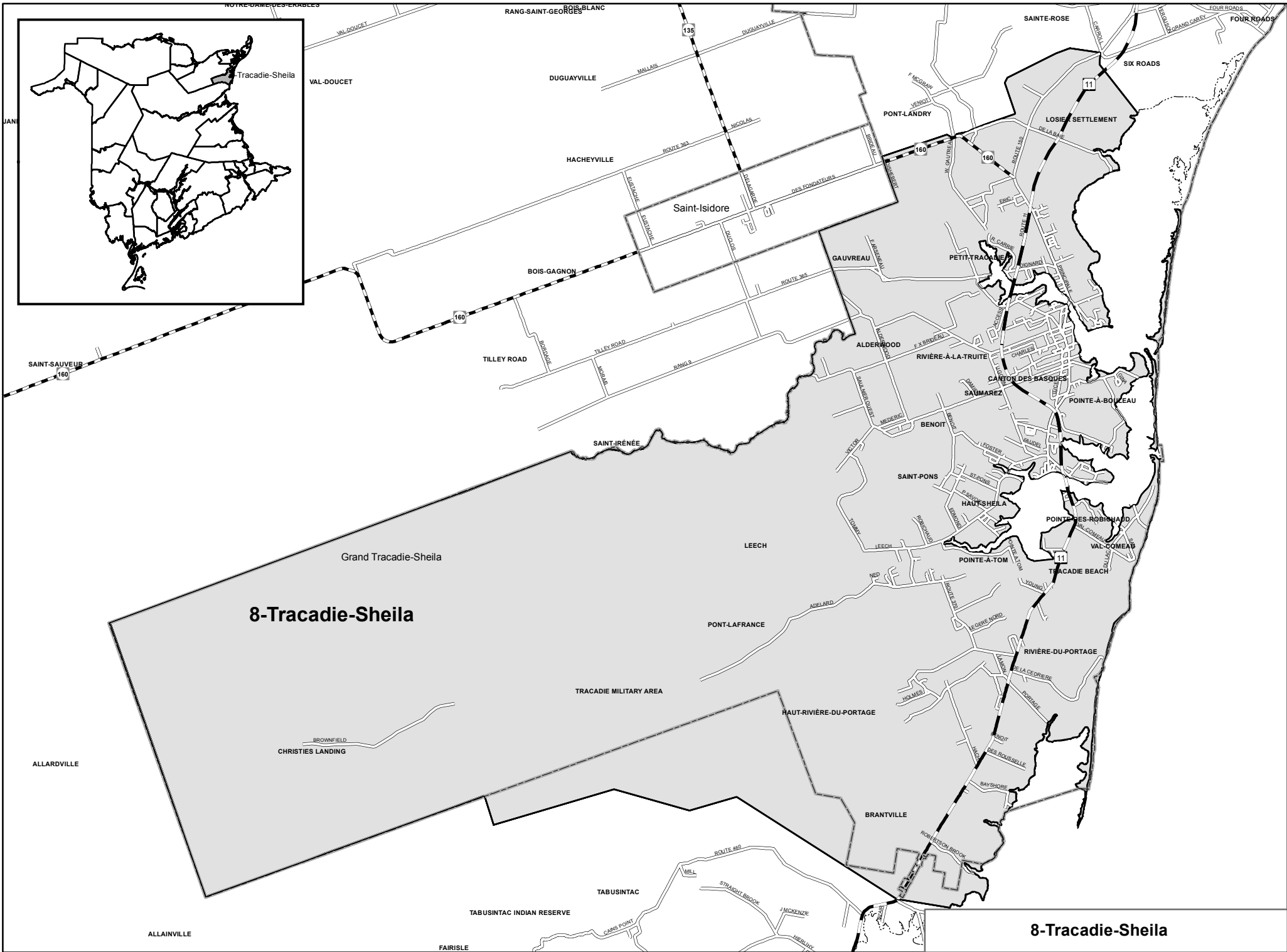
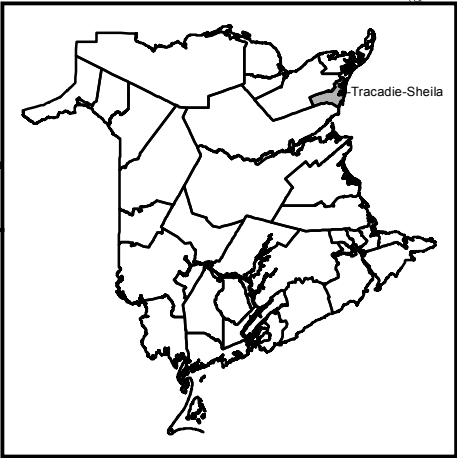


6-Caraquet

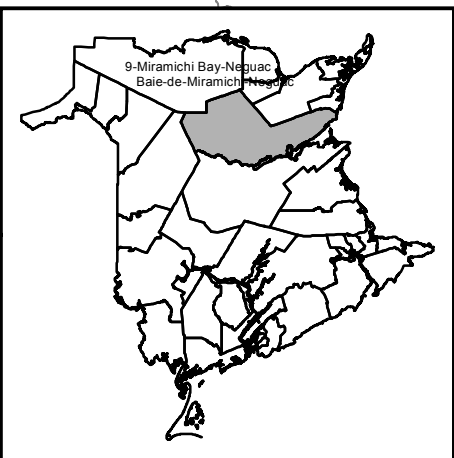
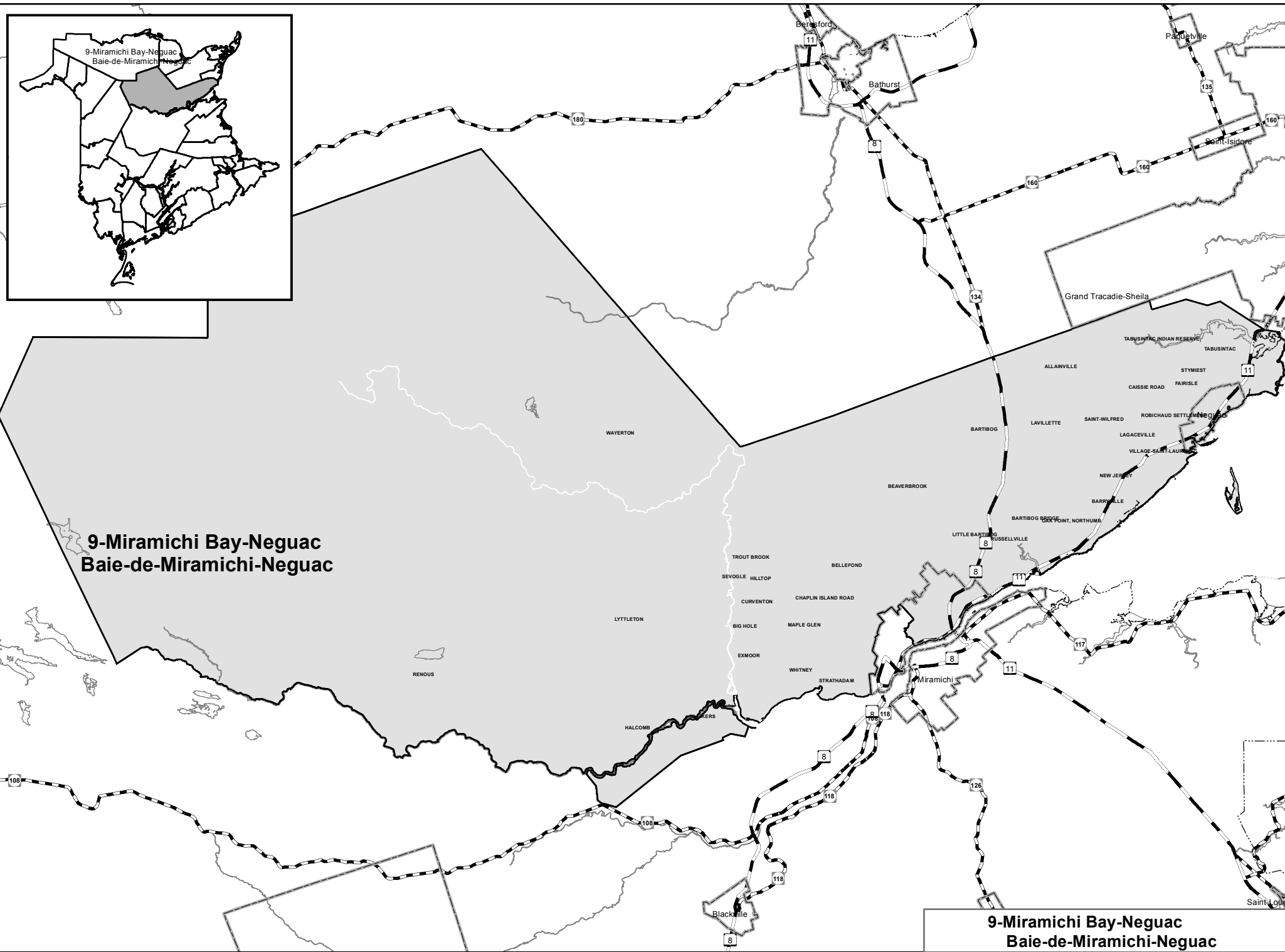
7-Shippagan-Lamèque-Miscou



7-Shippagan-Lamèque-Miscou

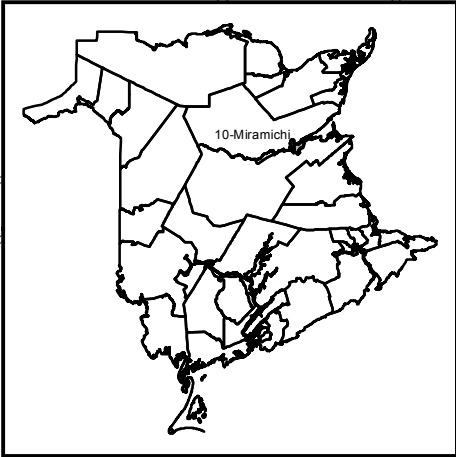
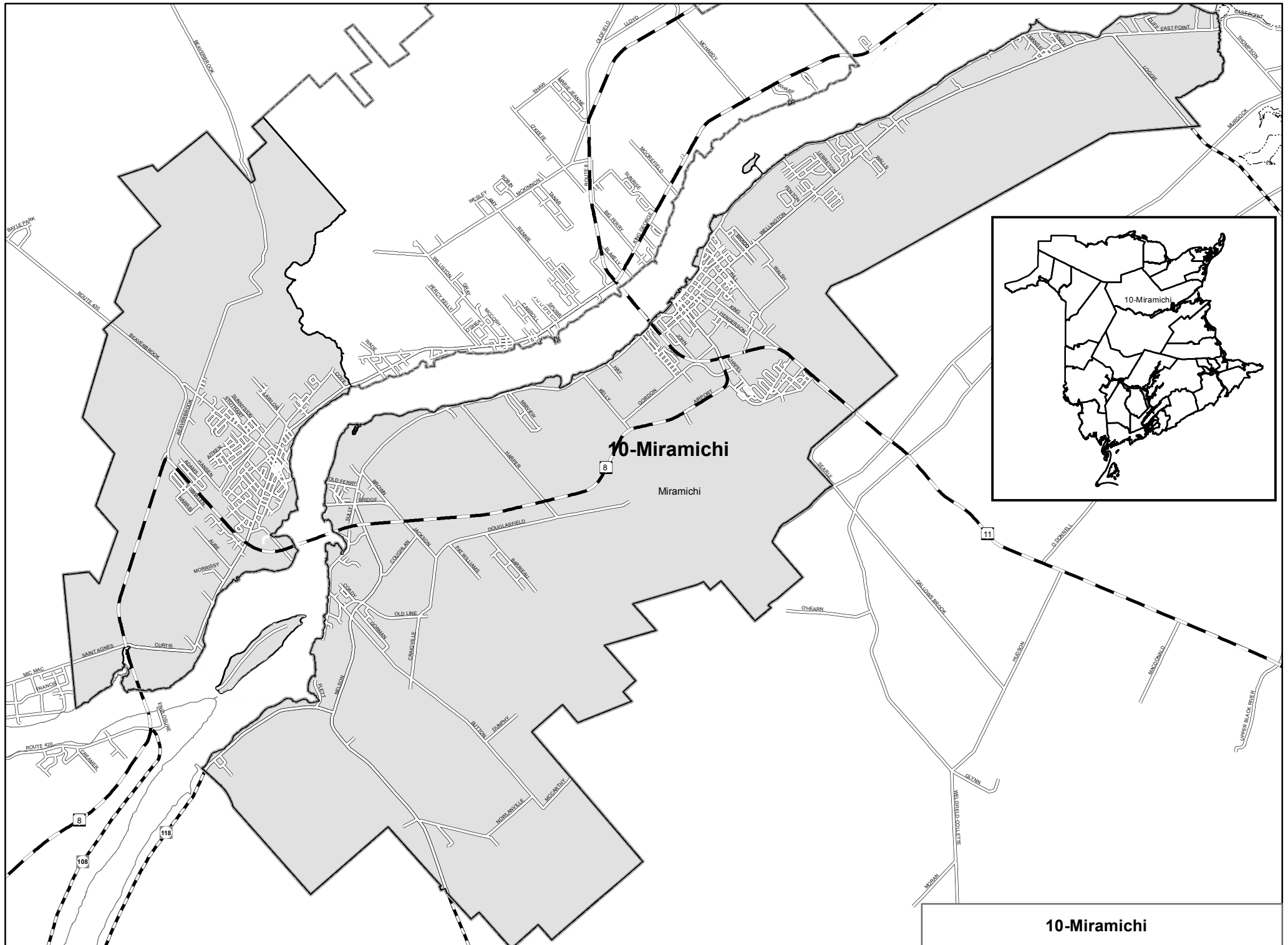


8-Tracadie-Sheila

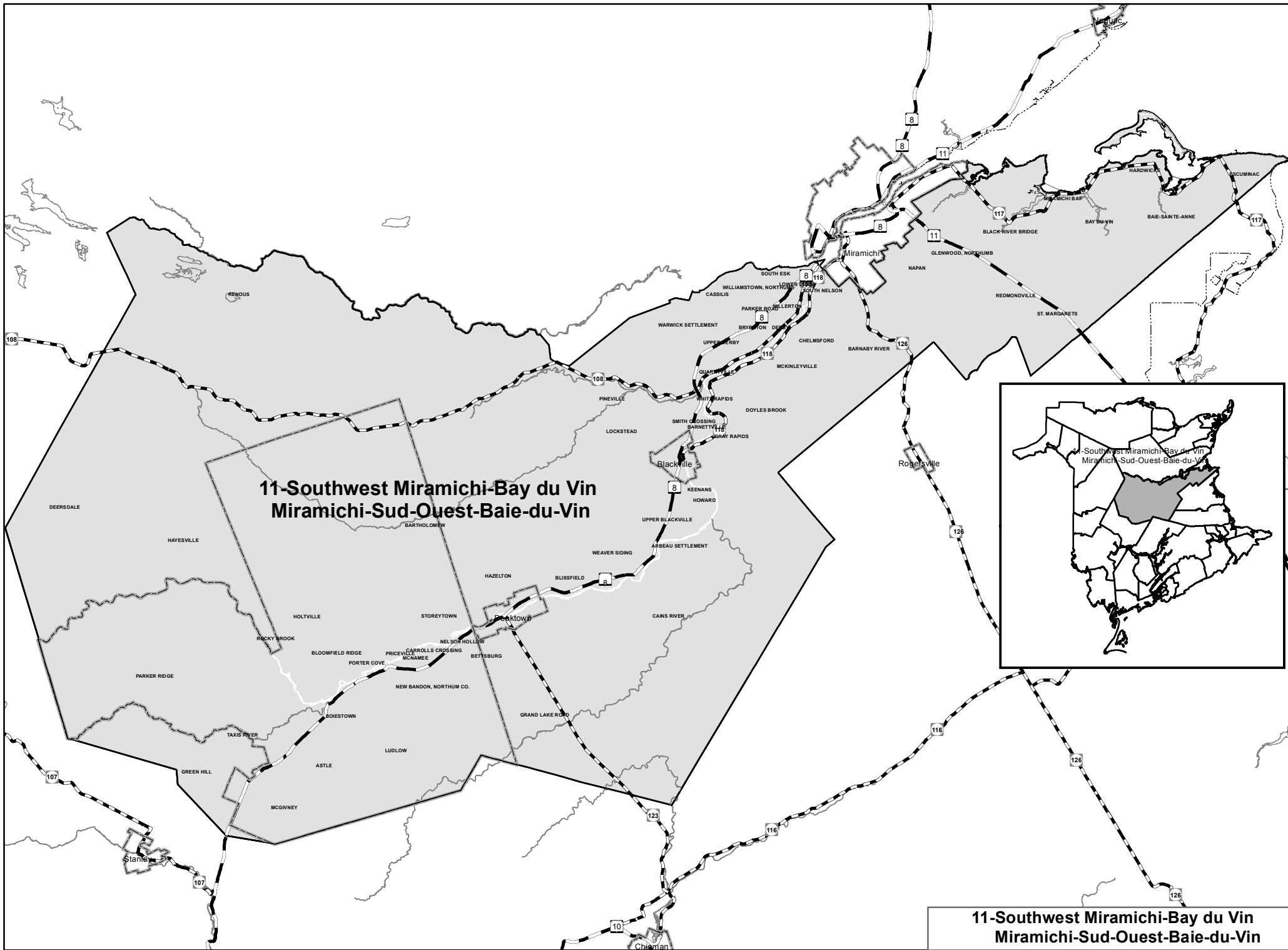


9-Miramichi Bay-Neguac
Baie-de-Miramichi-Neguac

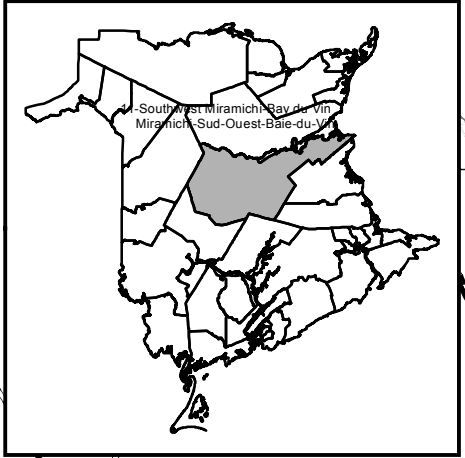
9-Miramichi Bay-Neguac
Baie-de-Miramichi-Neguac



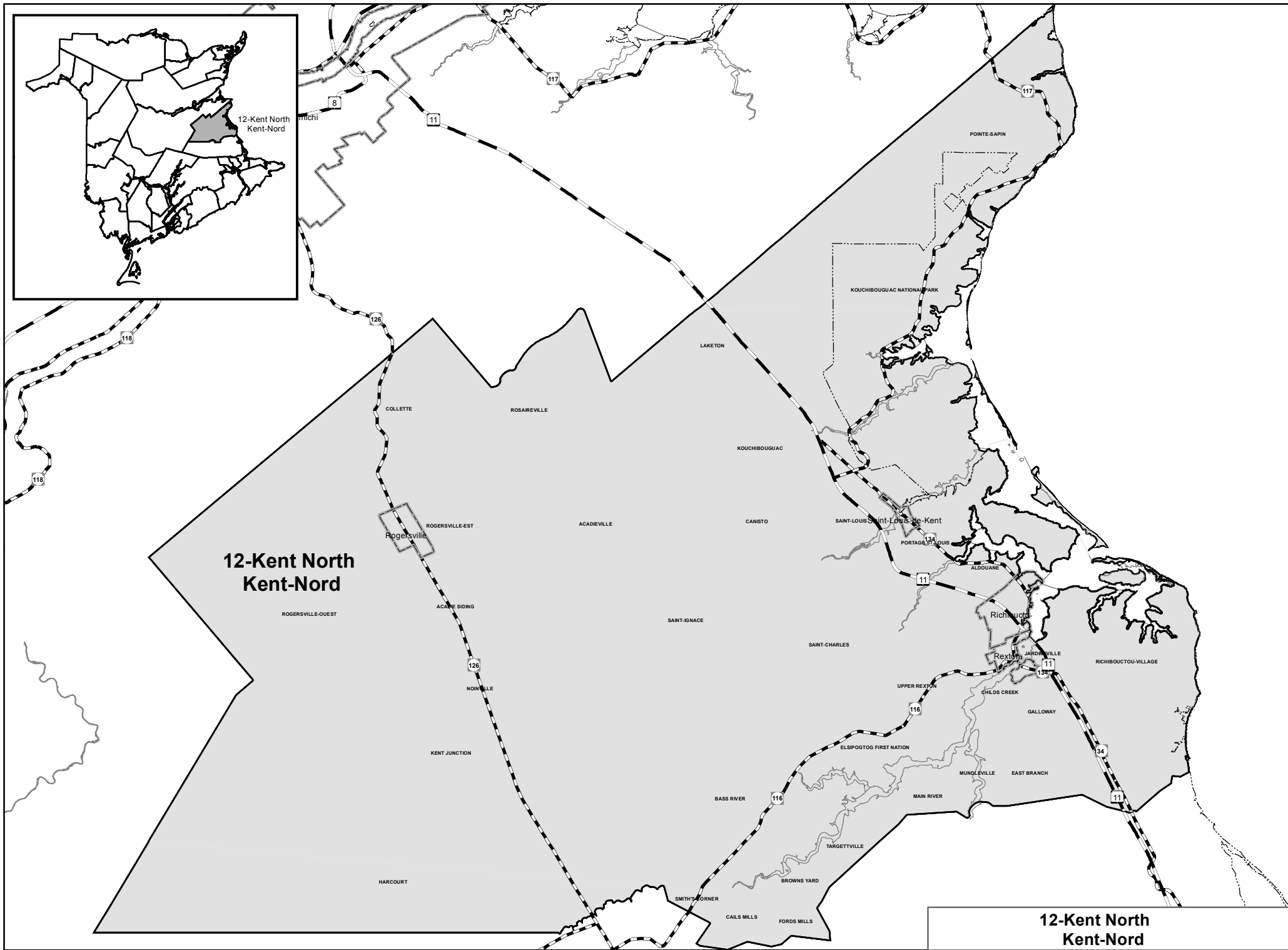
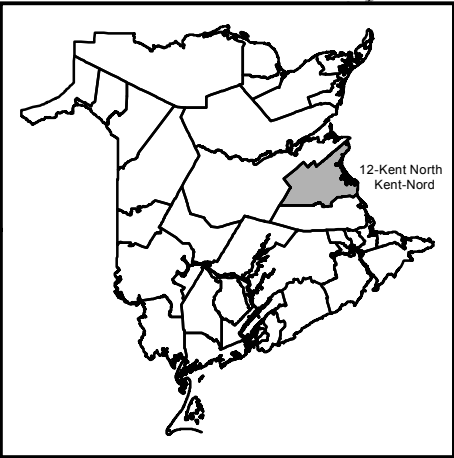
10-Miramichi



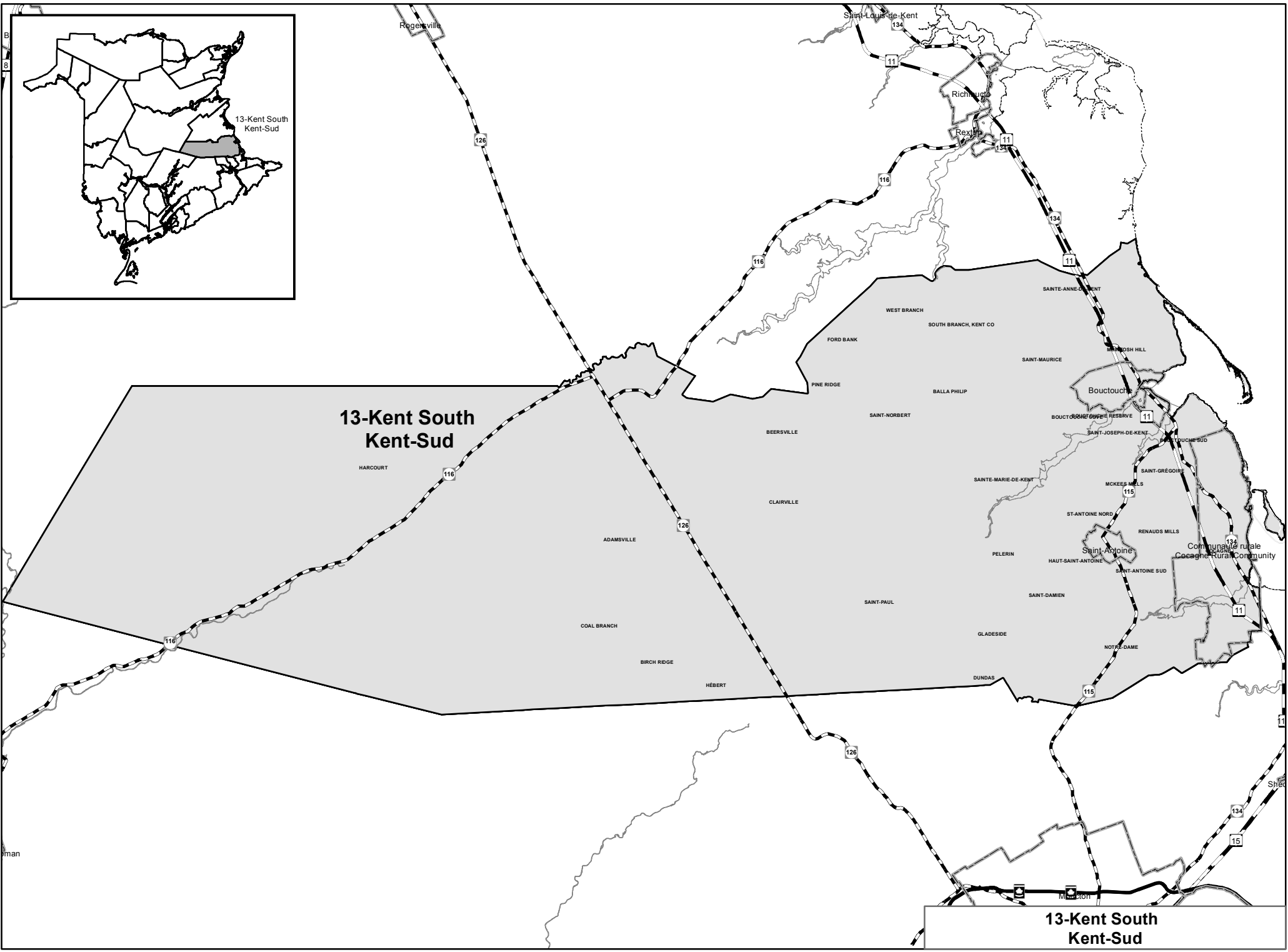
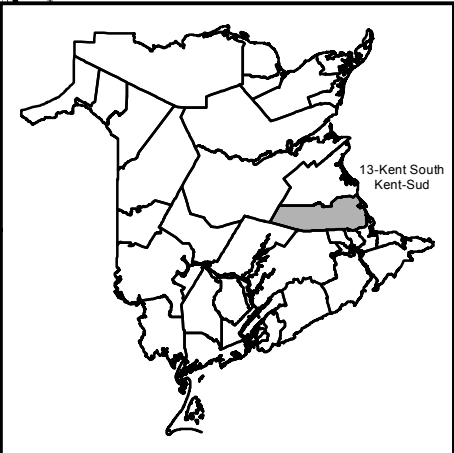
**11-Southwest Miramichi-Bay du Vin
Miramichi-Sud-Ouest-Baie-du-Vin**



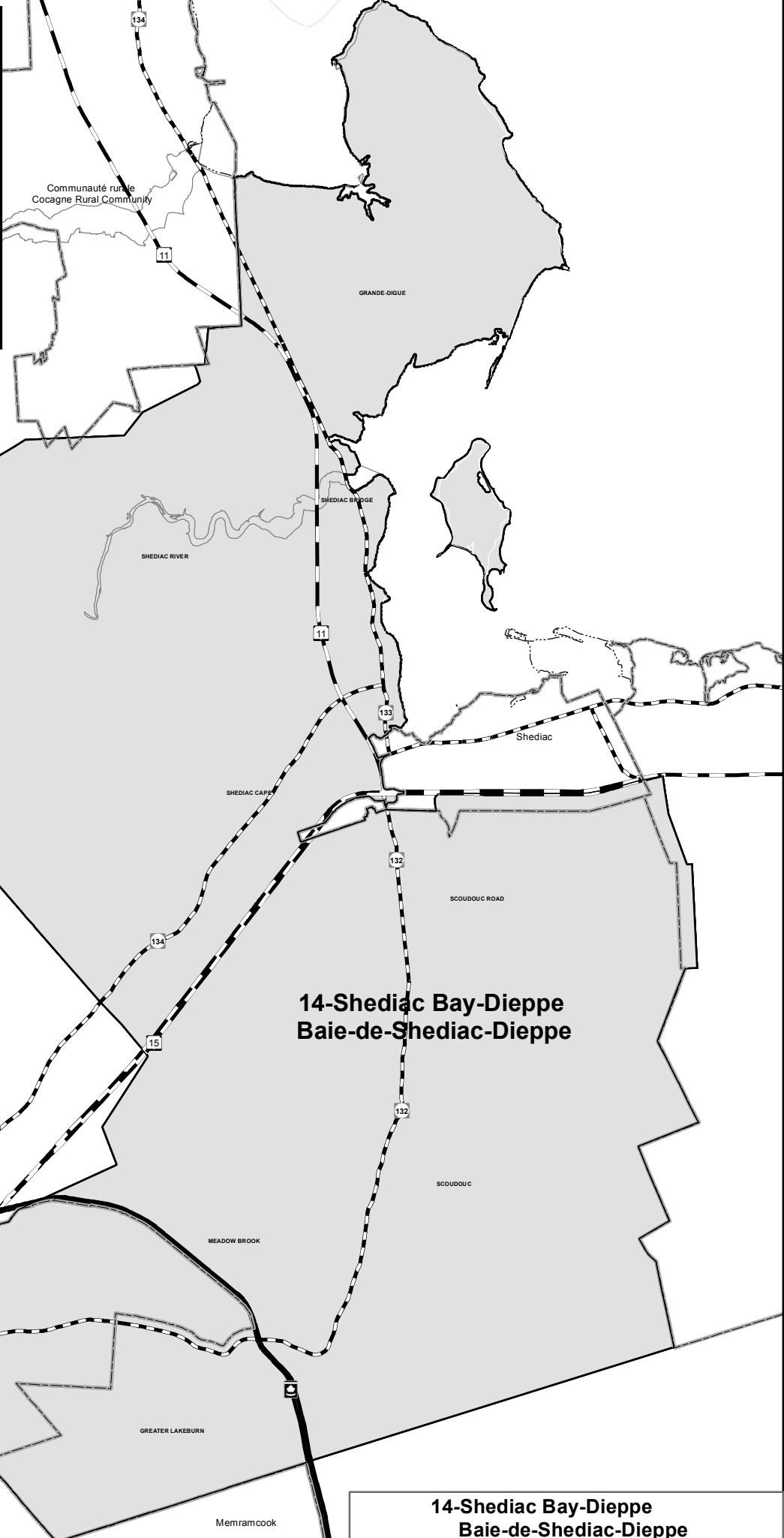
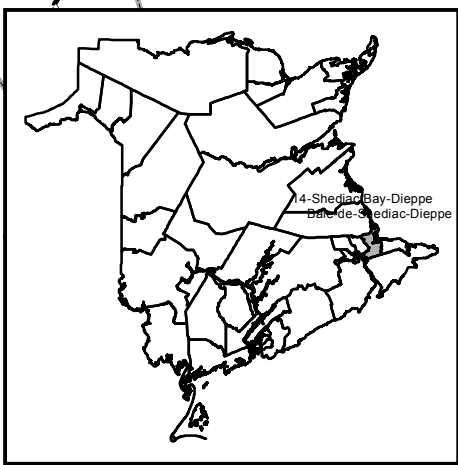
**11-Southwest Miramichi-Bay du Vin
Miramichi-Sud-Ouest-Baie-du-Vin**



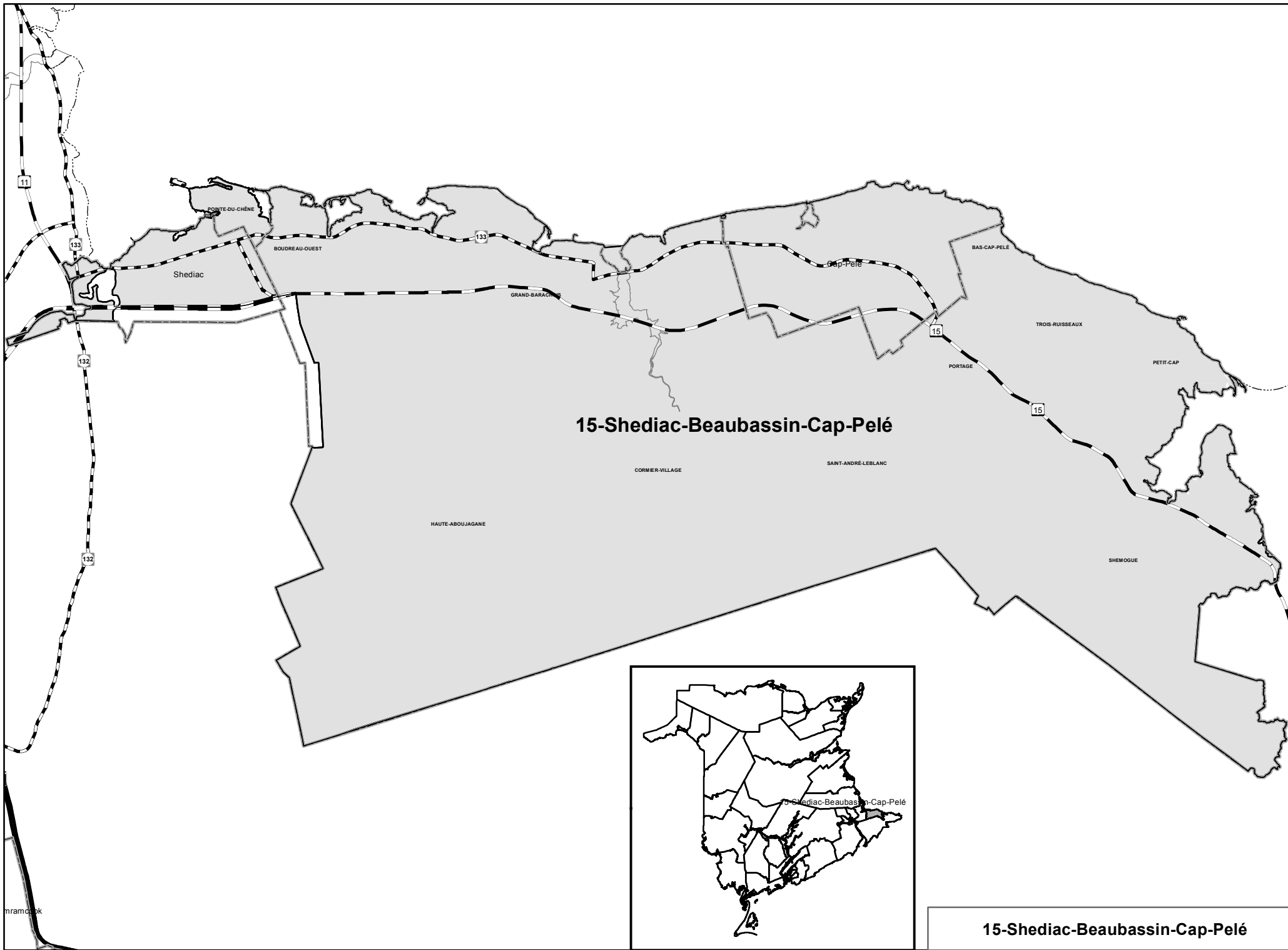
**12-Kent North
Kent-Nord**



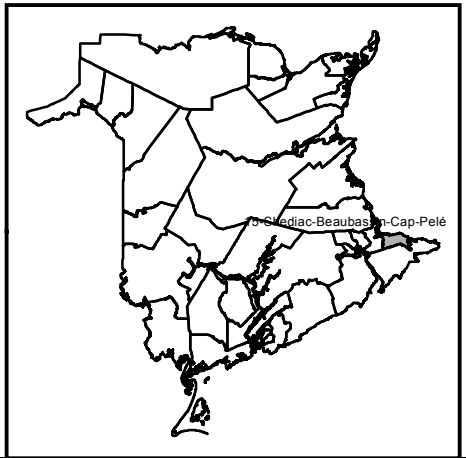
**13-Kent South
Kent-Sud**



**14-Shediac Bay-Dieppe
Baie-de-Shediac-Dieppe**

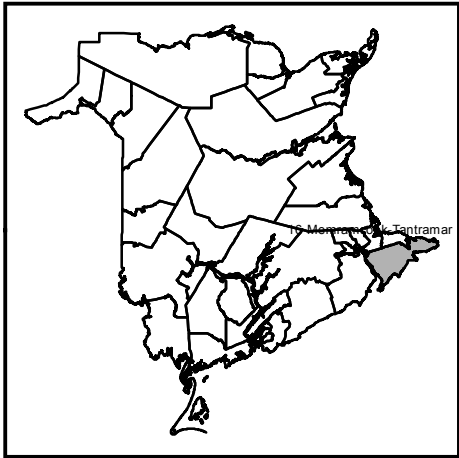
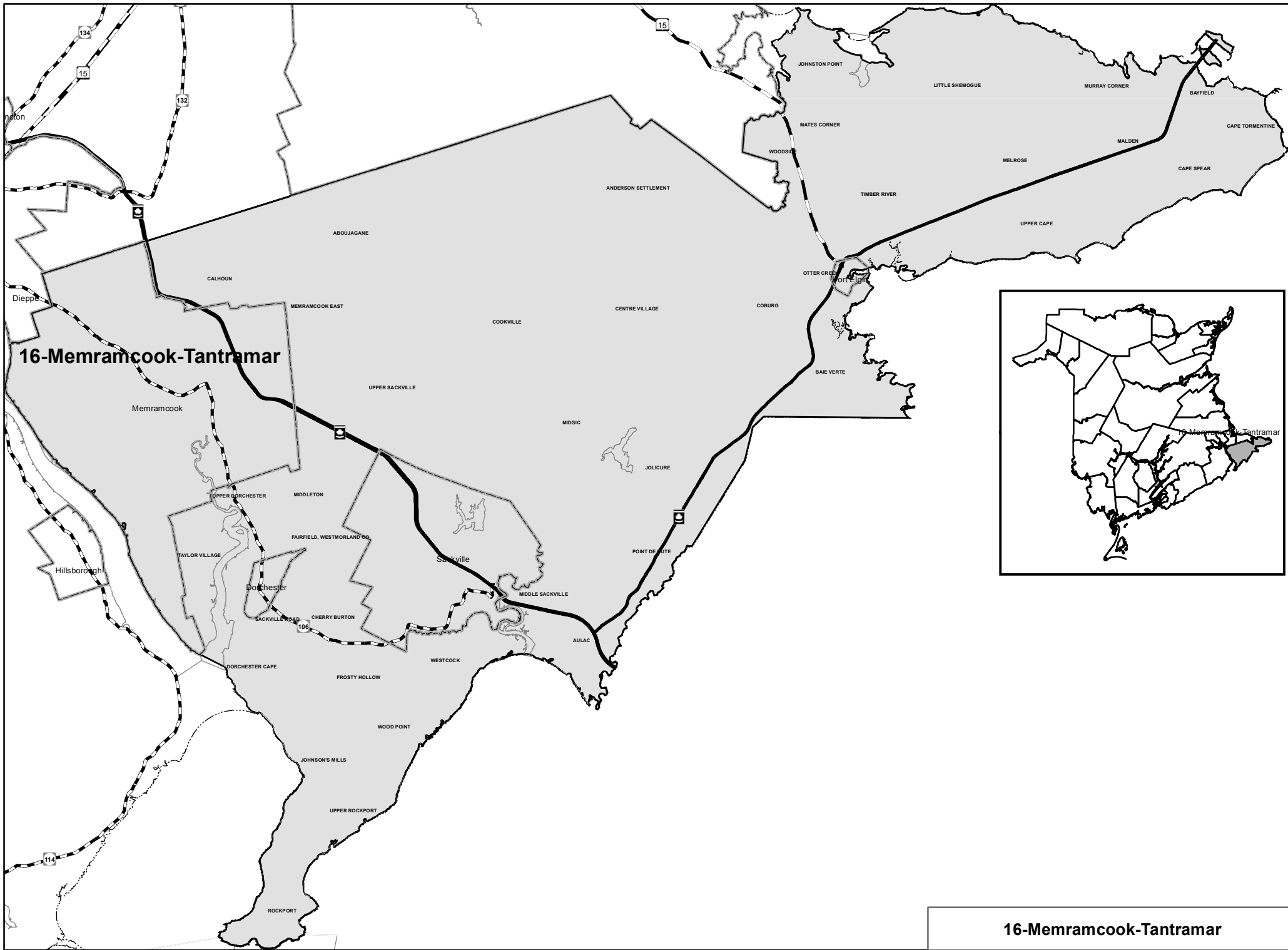


15-Shediac-Beaubassin-Cap-Pelé

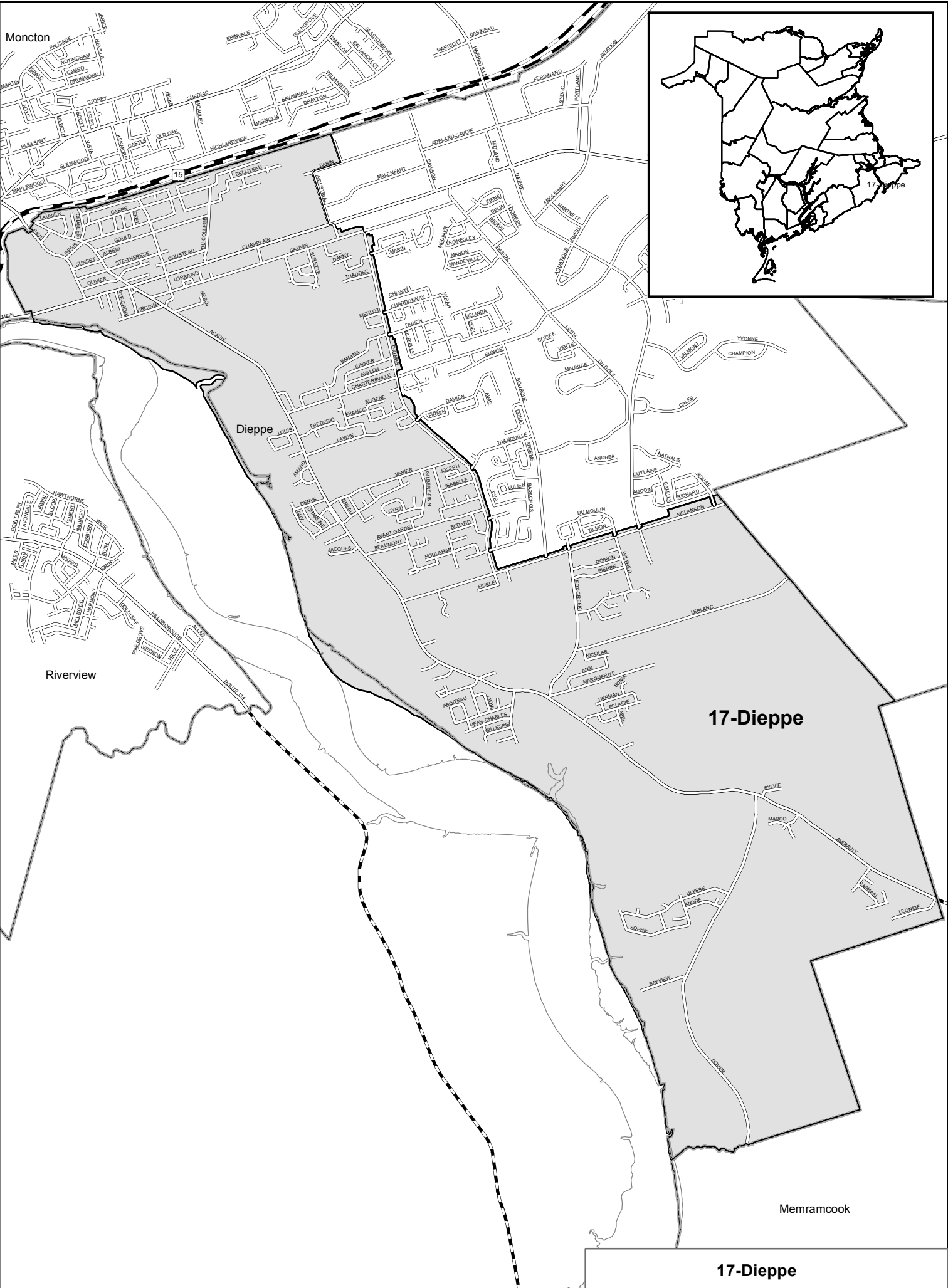


15-Shediac-Beaubassin-Cap-Pelé

mramcok



16-Memramcook-Tantramar



Moncton

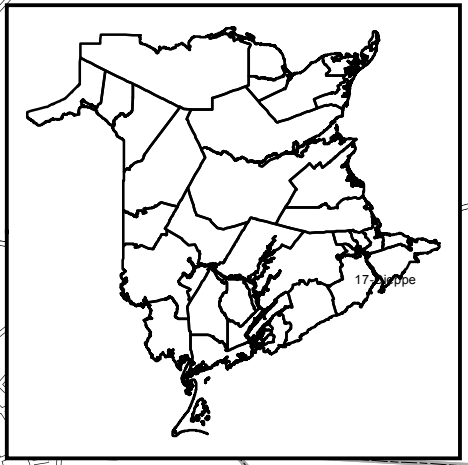
Dieppe

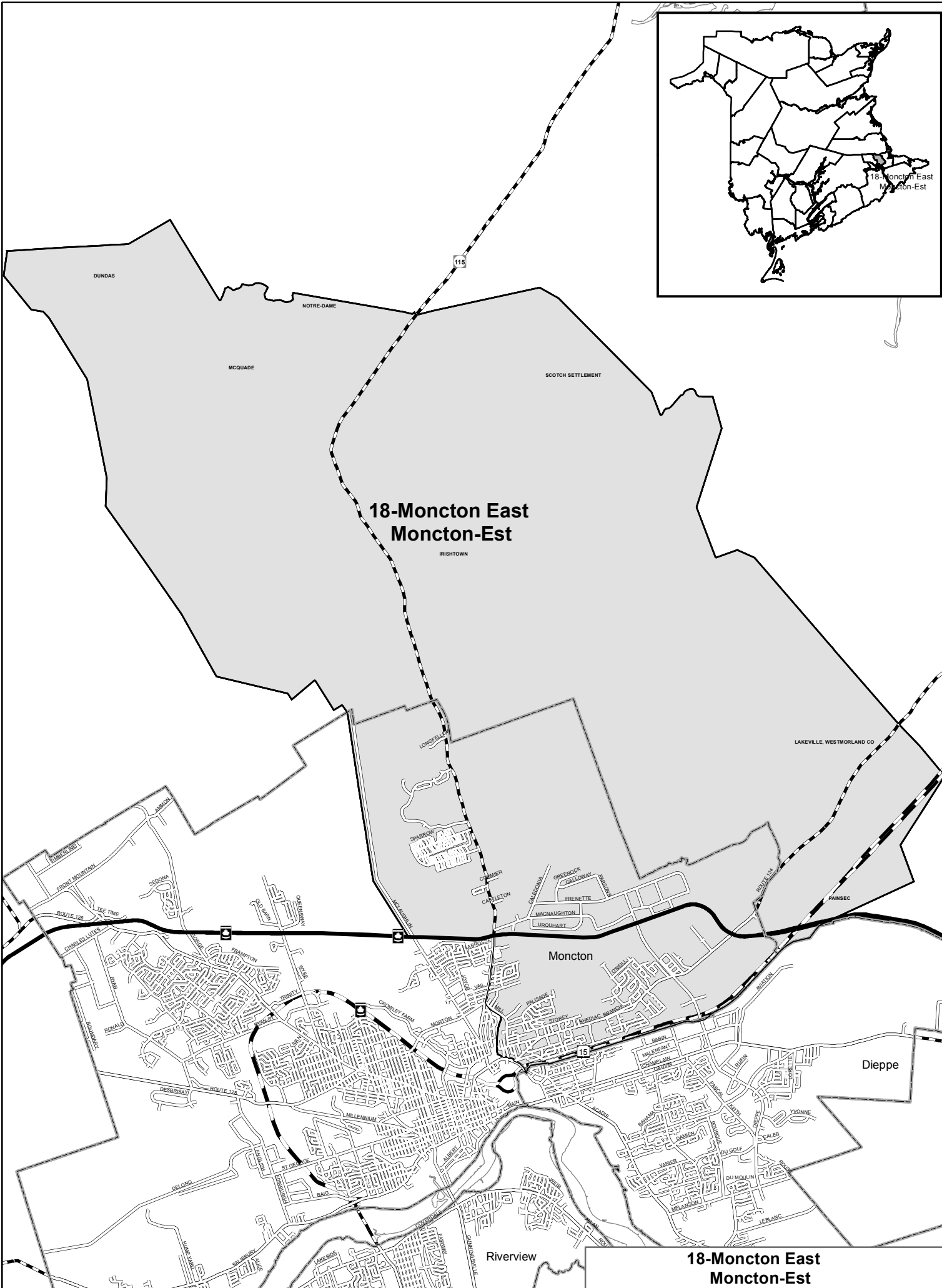
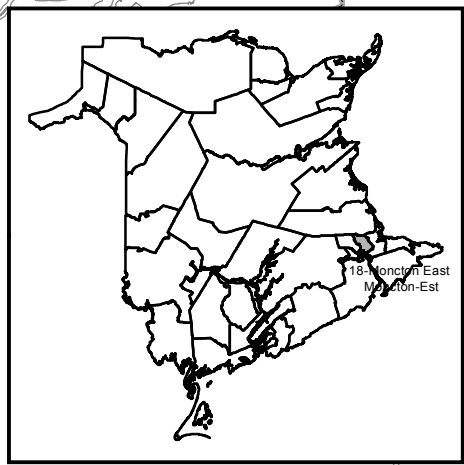
Riverview

17-Dieppe

Memramcook

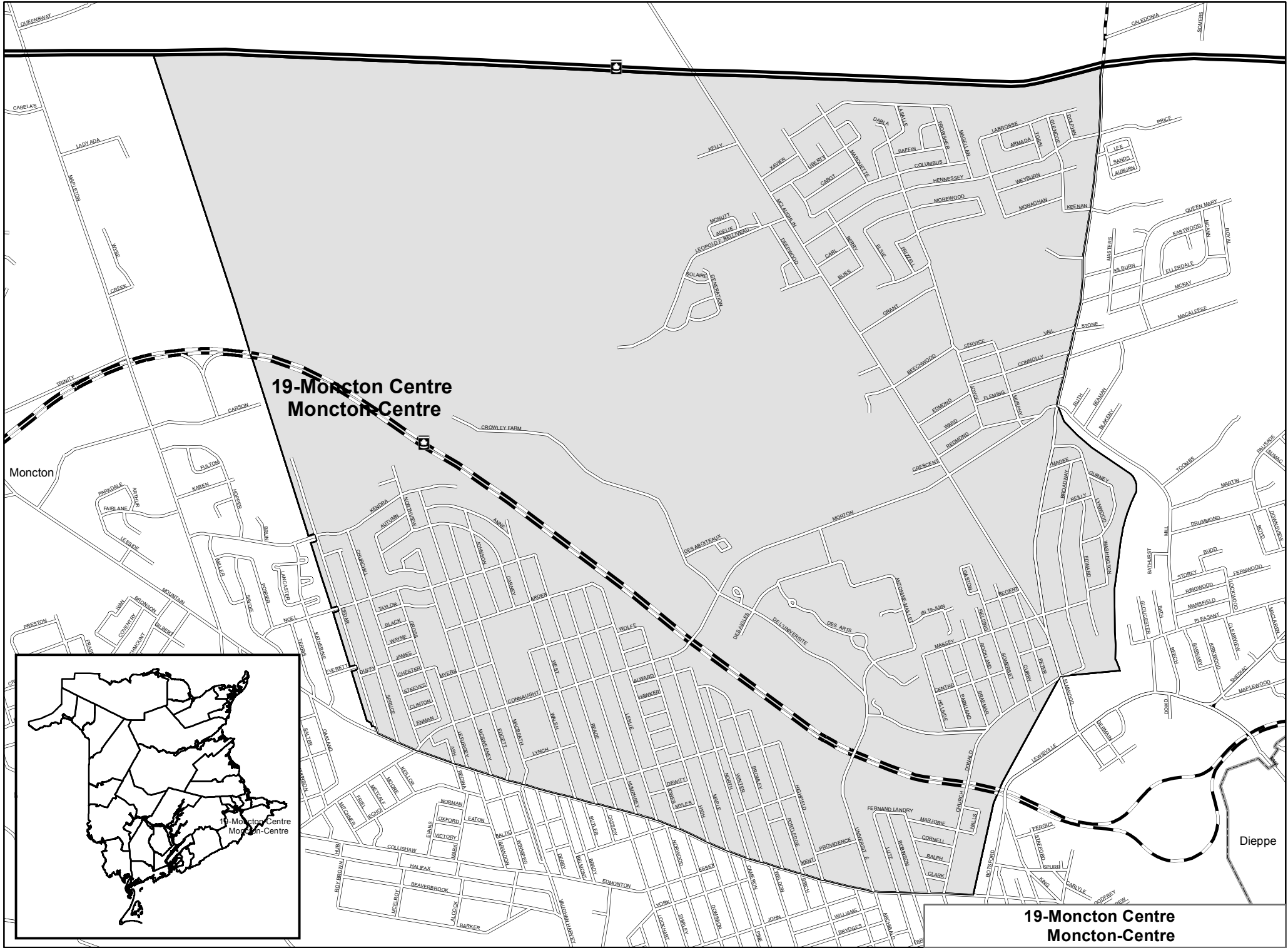
17-Dieppe





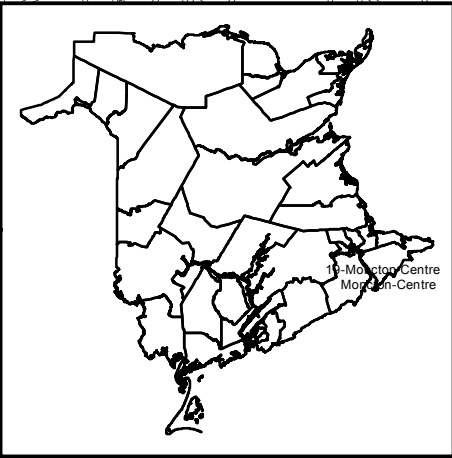
18-Moncton East Moncton-Est

**18-Moncton East
Moncton-Est**



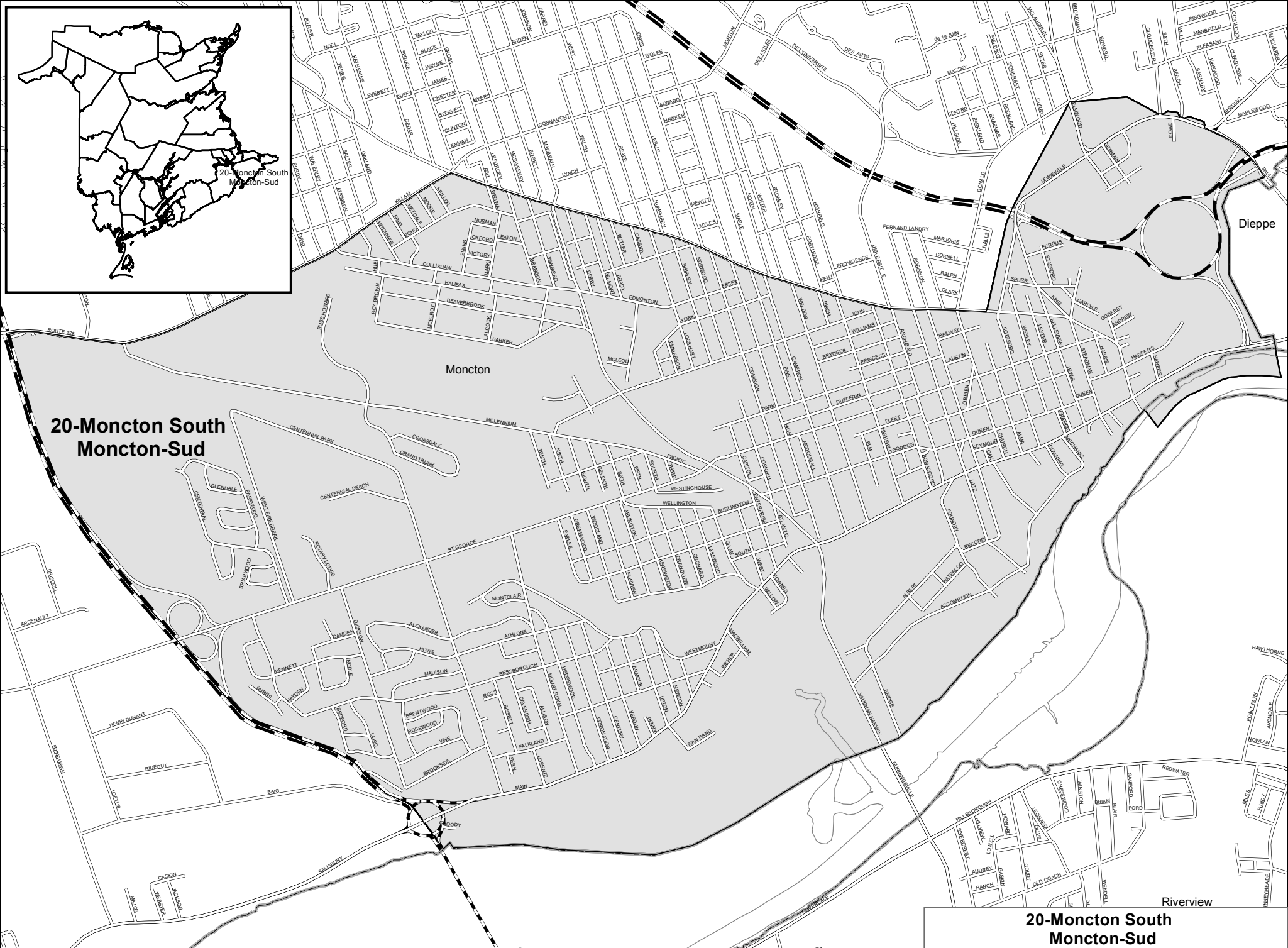
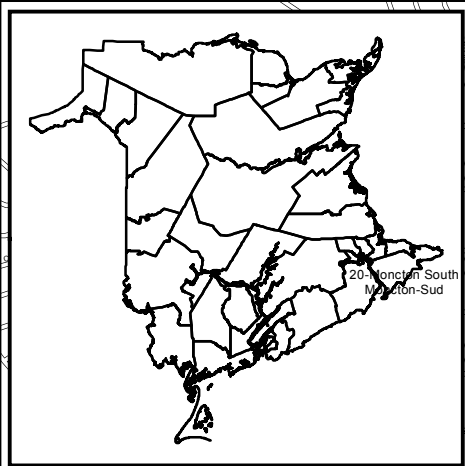
19-Moncton Centre
Moncton-Centre

Moncton



19-Moncton Centre
Moncton-Centre

Dieppe

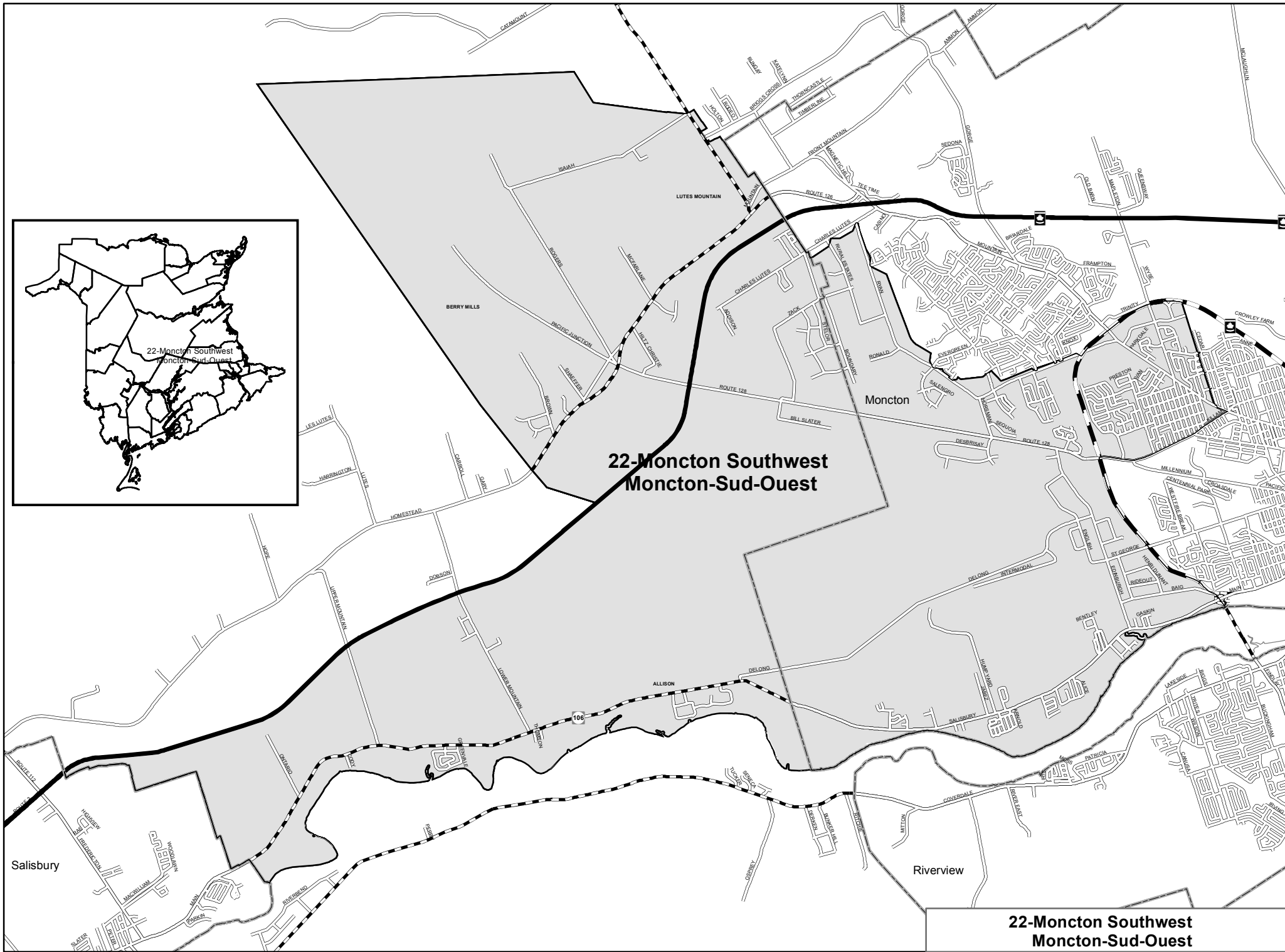
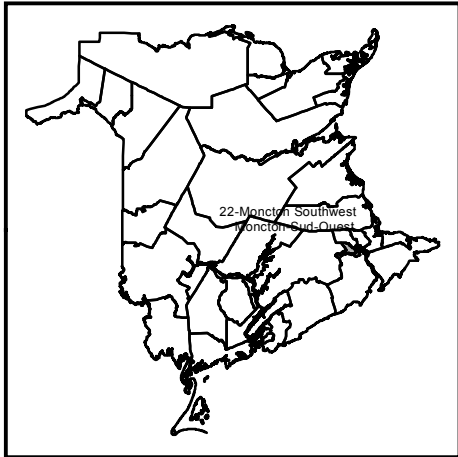


20-Moncton South Moncton-Sud

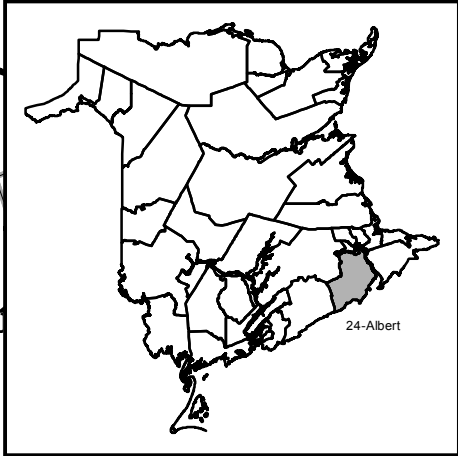
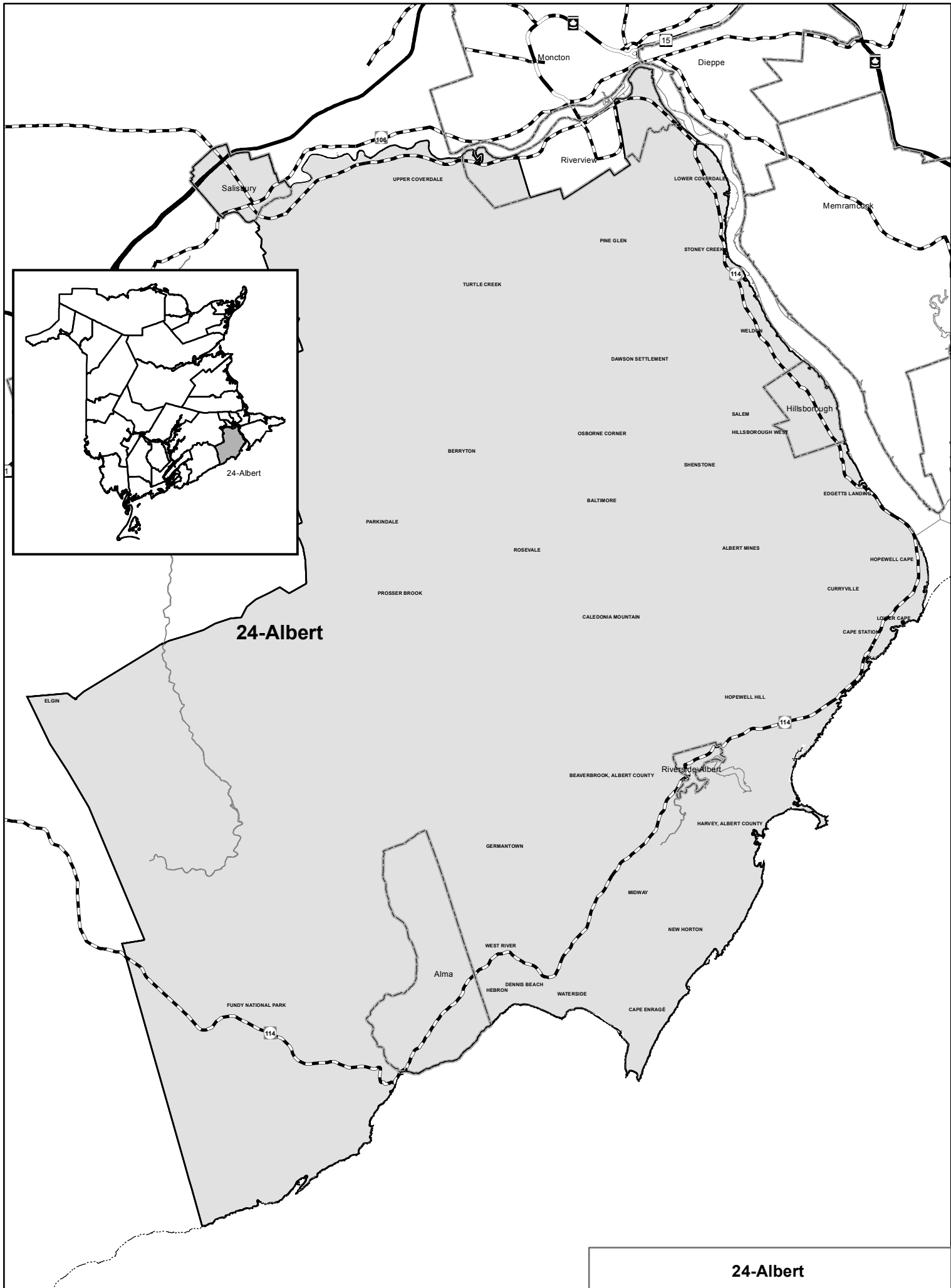


**21-Moncton Northwest
Moncton-Nord-Ouest**

**21-Moncton Northwest
Moncton-Nord-Ouest**

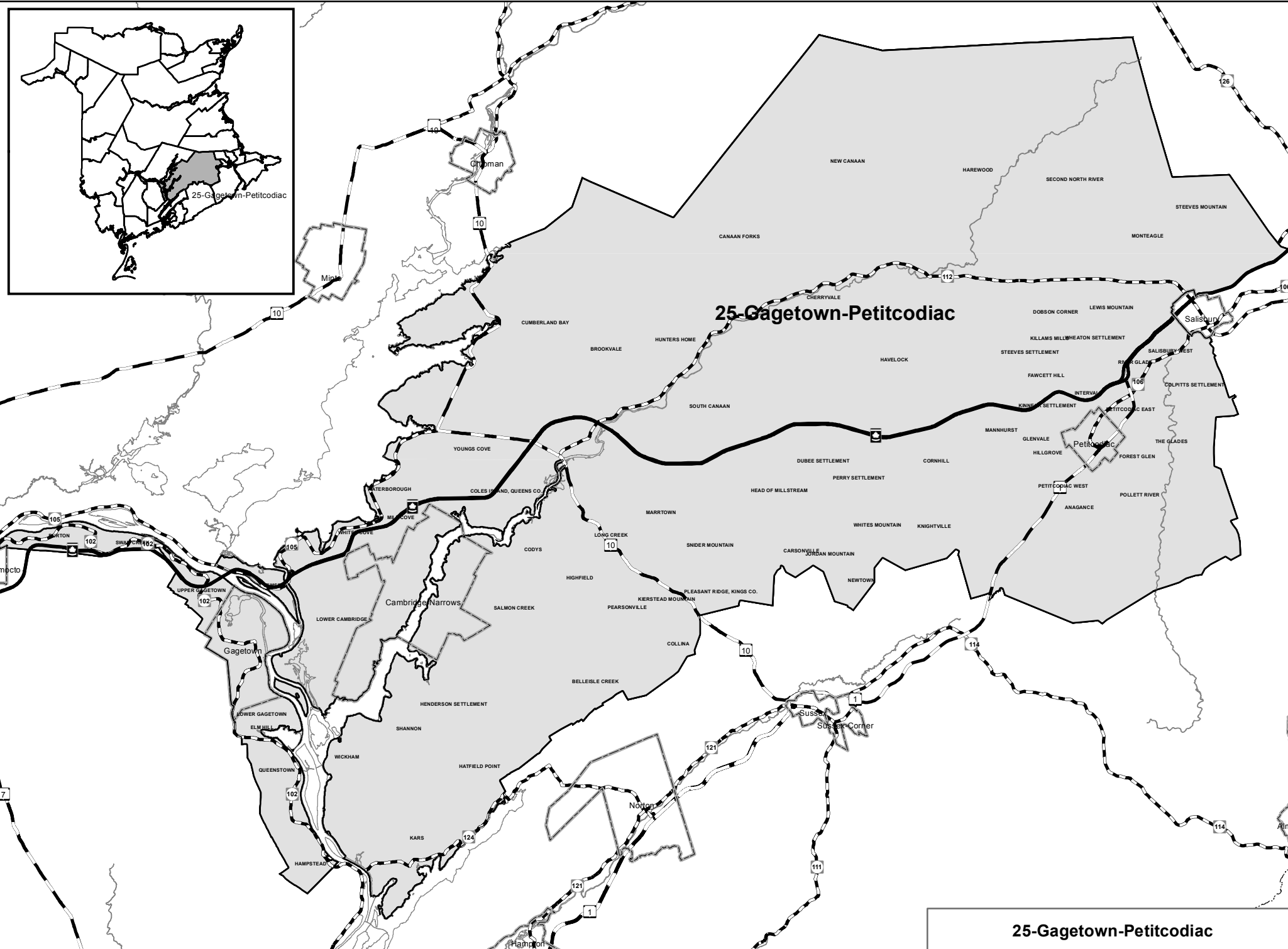
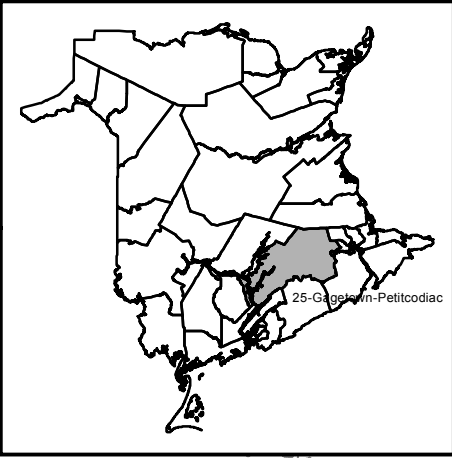


**22-Moncton Southwest
Moncton-Sud-Ouest**



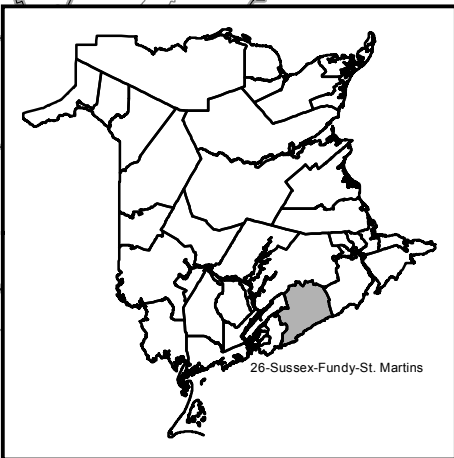
24-Albert

24-Albert

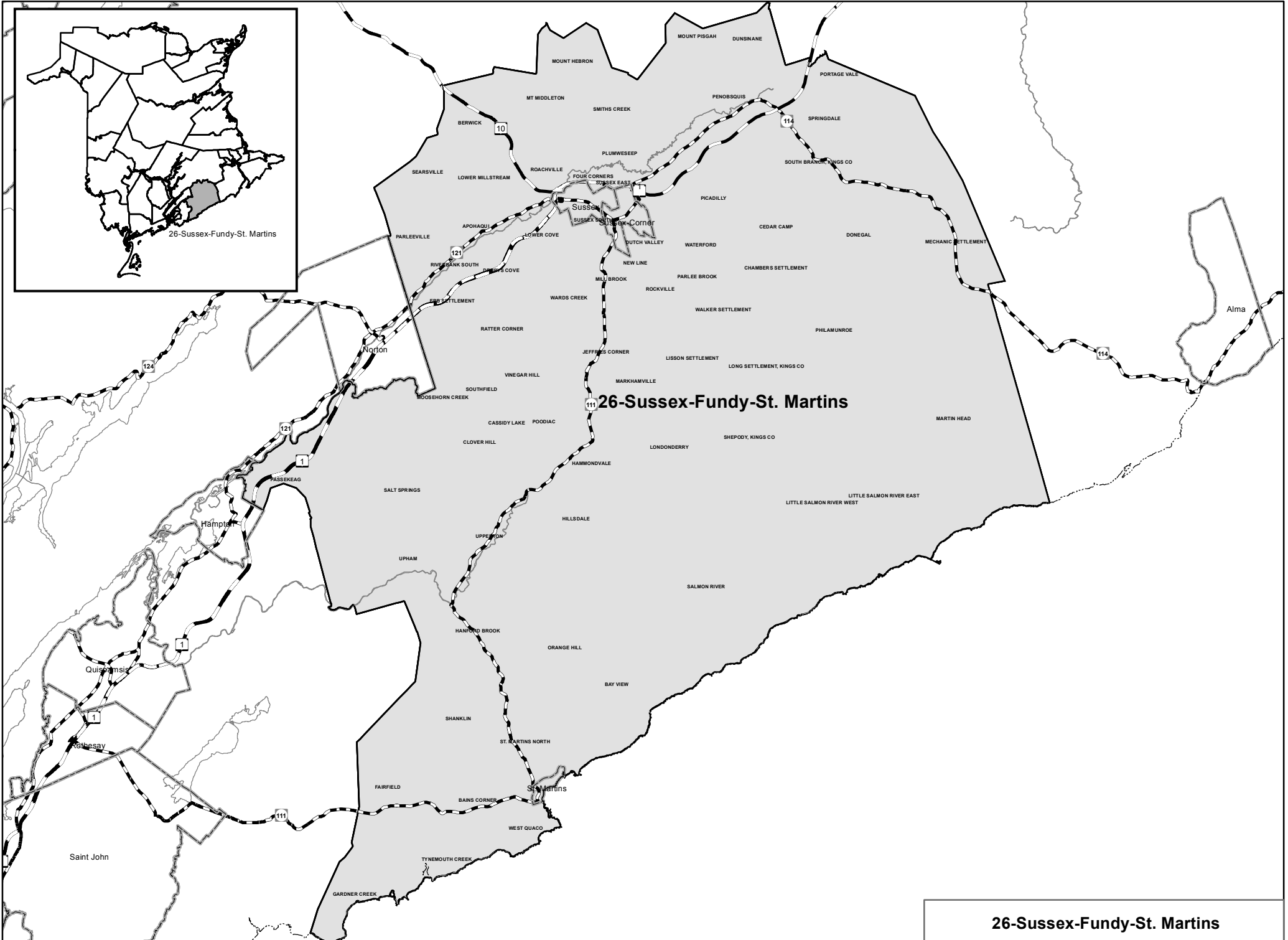


25-Gagetown-Petitcodiac

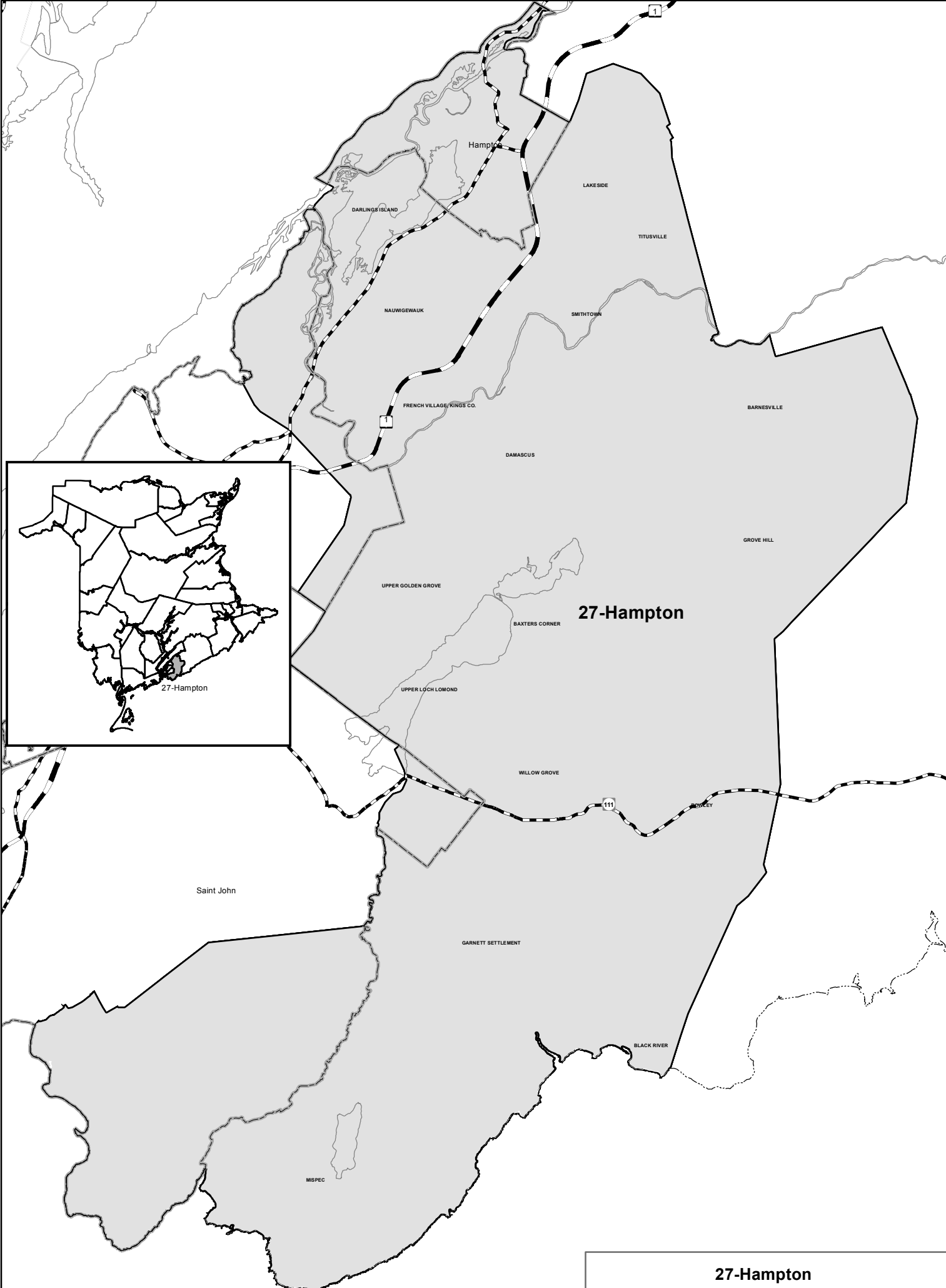
25-Gagetown-Petitcodiac



26-Sussex-Fundy-St. Martins



26-Sussex-Fundy-St. Martins

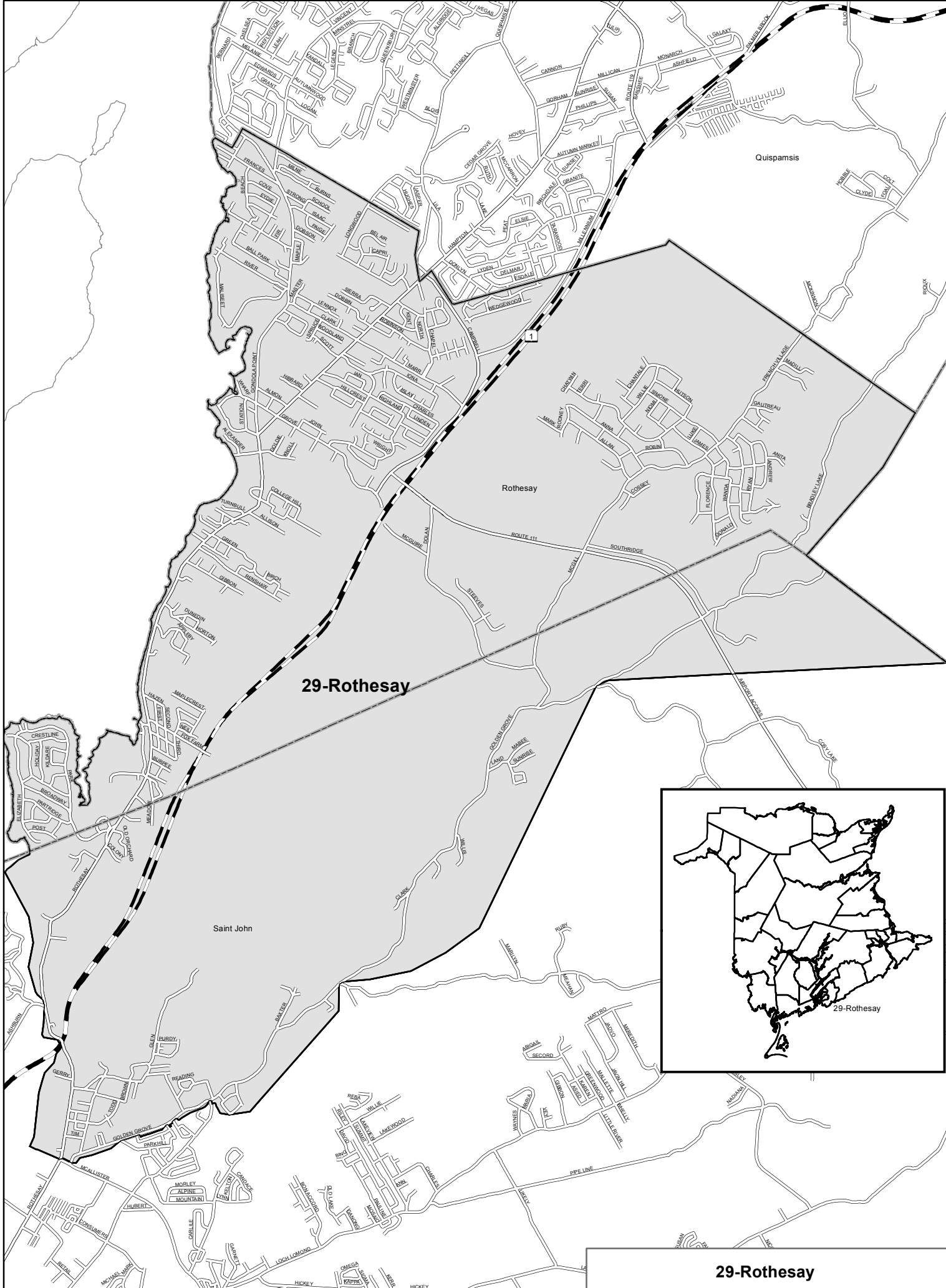


27-Hampton

111

1

27-Hampton

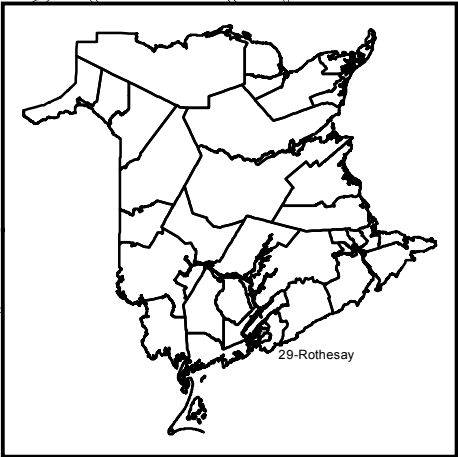


29-Rothesay

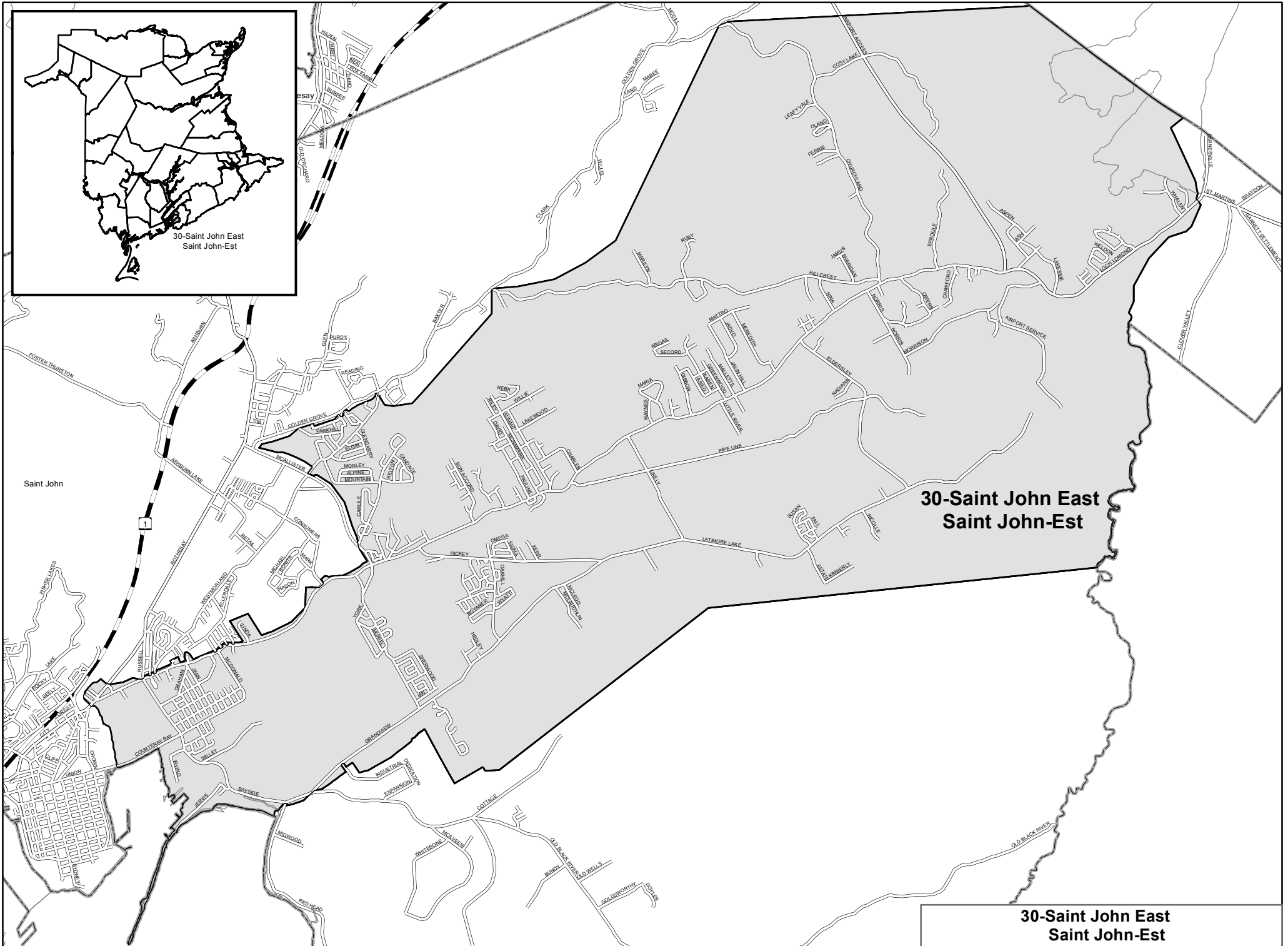
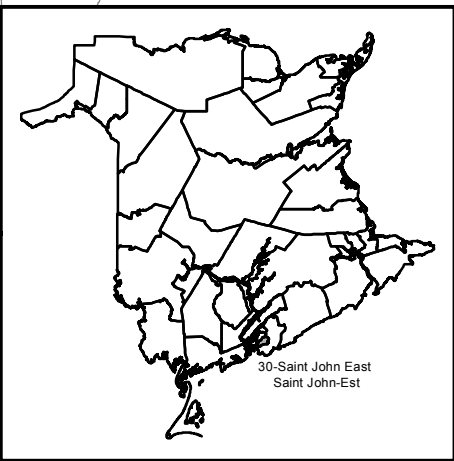
Rothesay

Saint John

Quispamsis



29-Rothesay



30-Saint John East
Saint John-Est

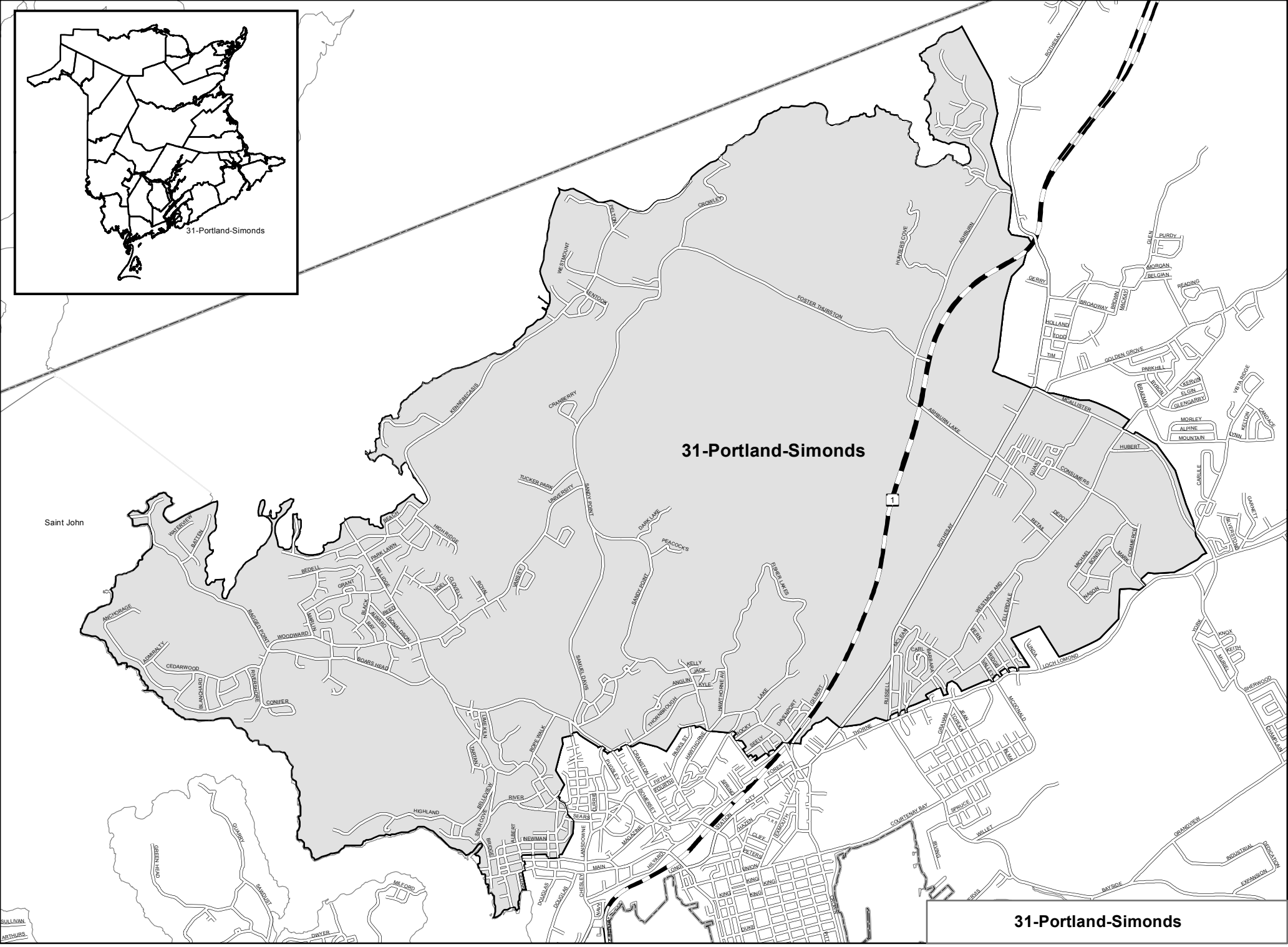


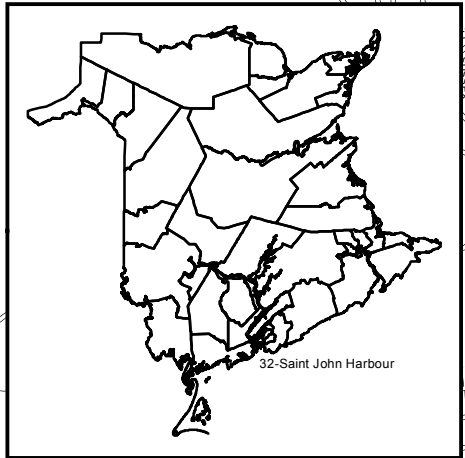
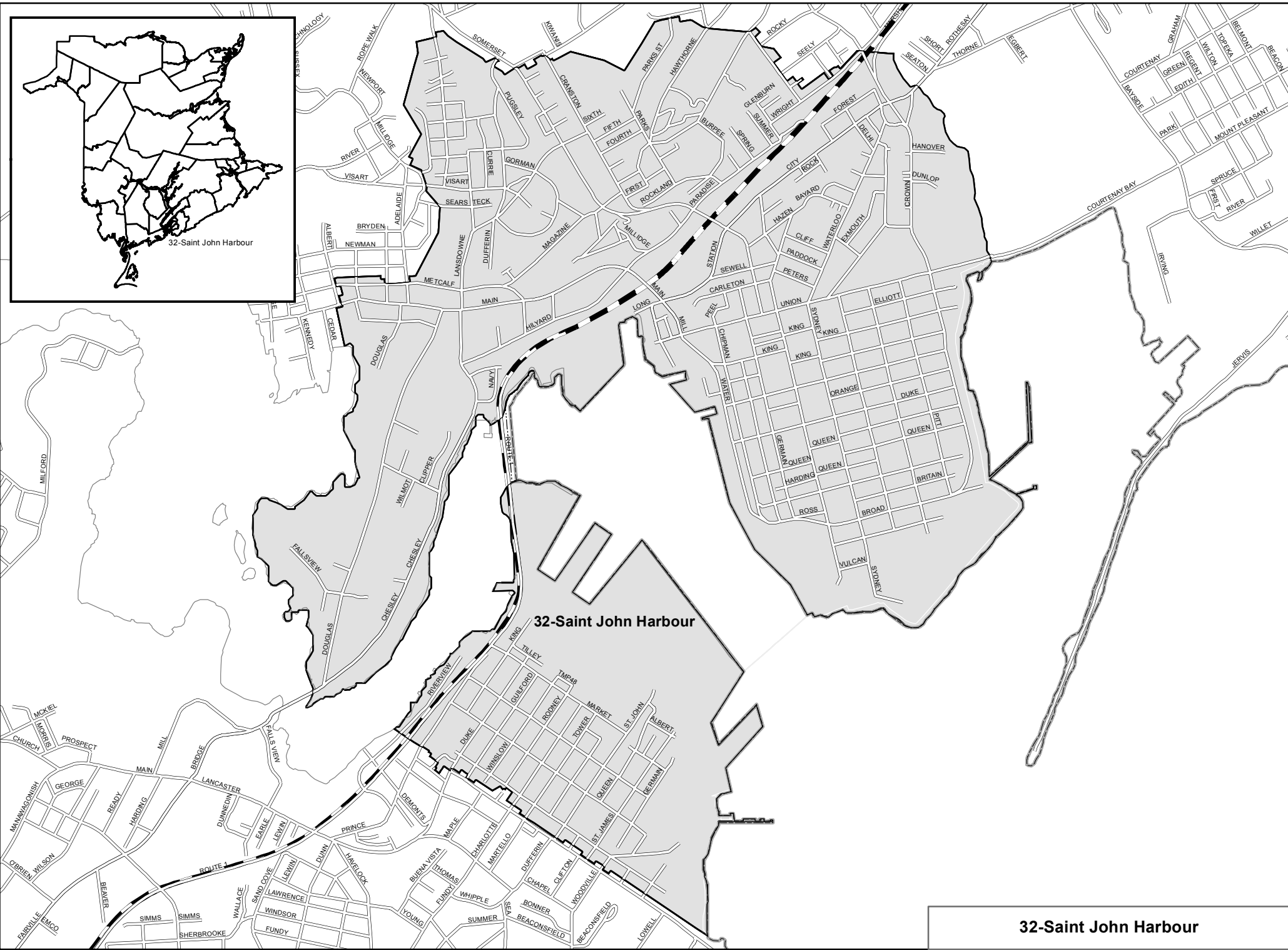
31-Portland-Simonds

Saint John

31-Portland-Simonds

31-Portland-Simonds

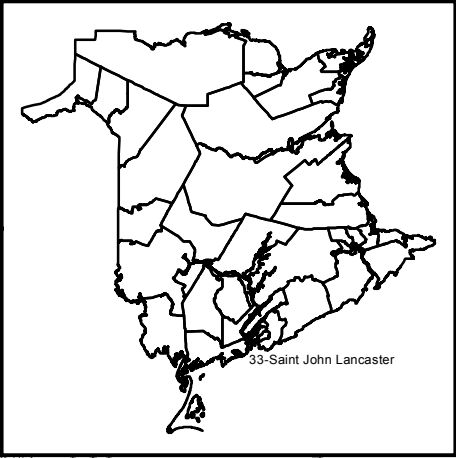
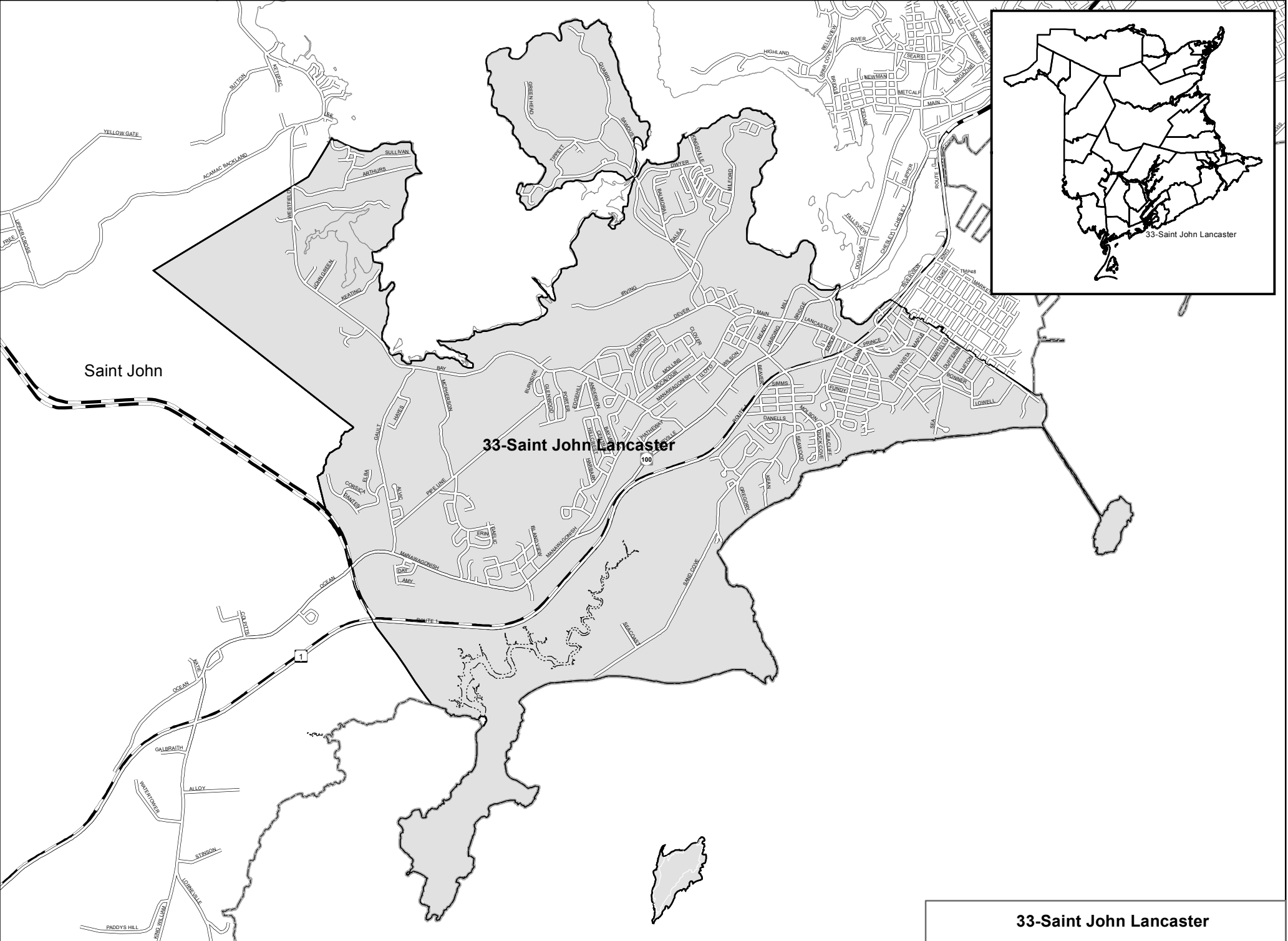




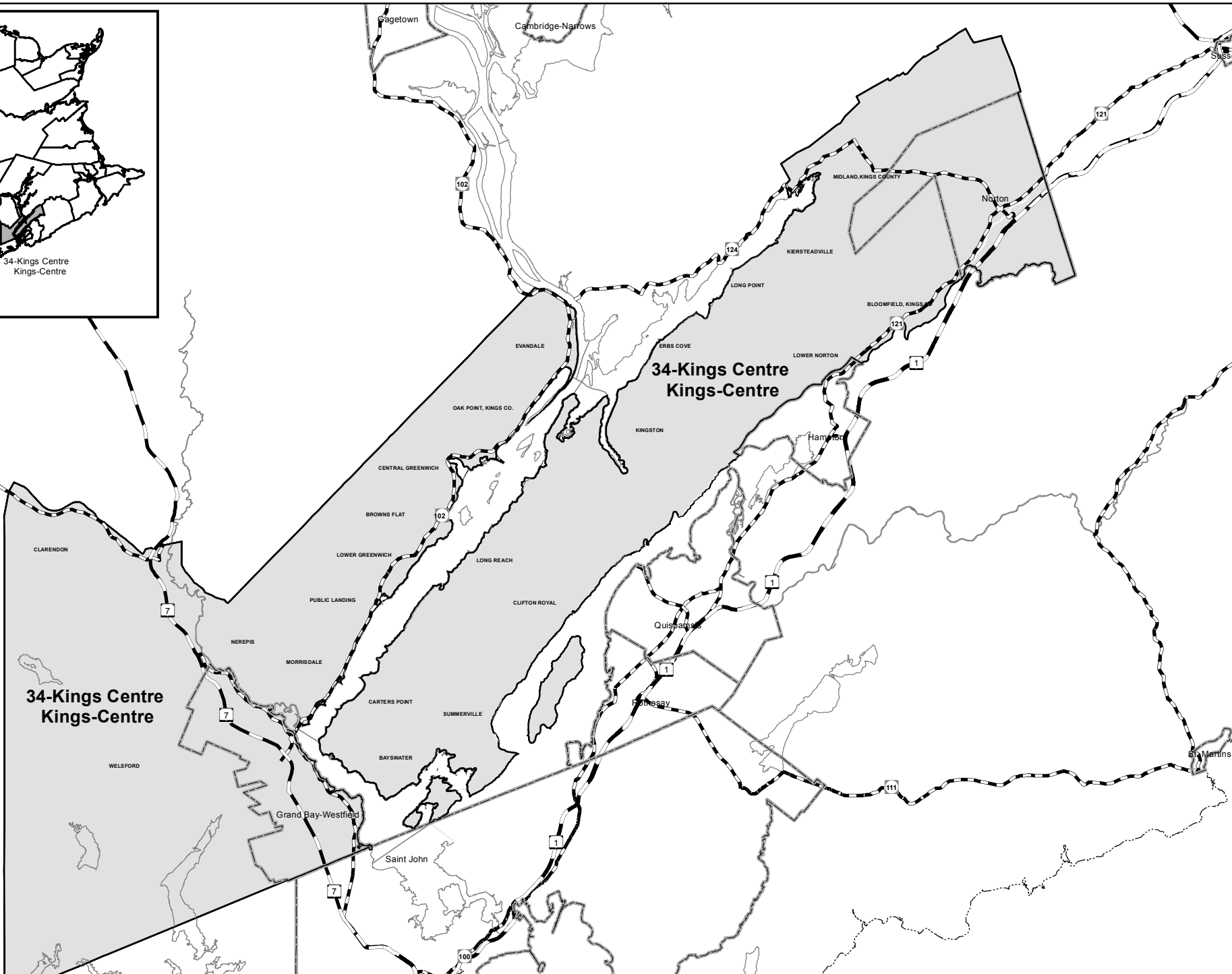
32-Saint John Harbour

32-Saint John Harbour

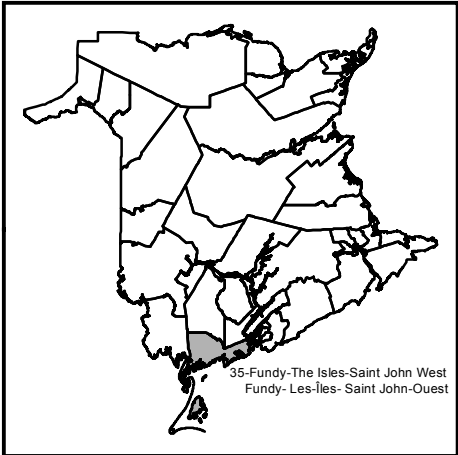
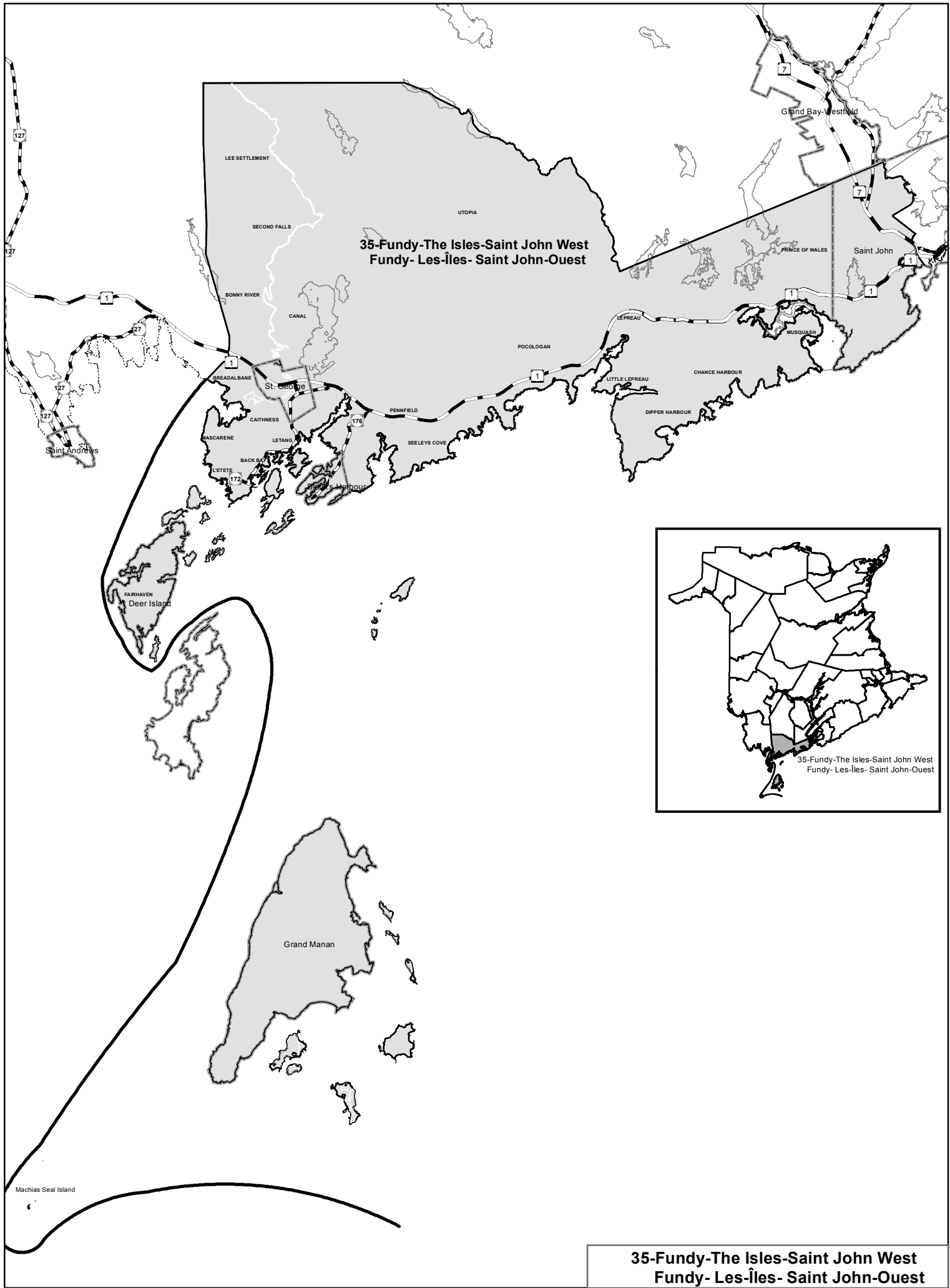
32-Saint John Harbour



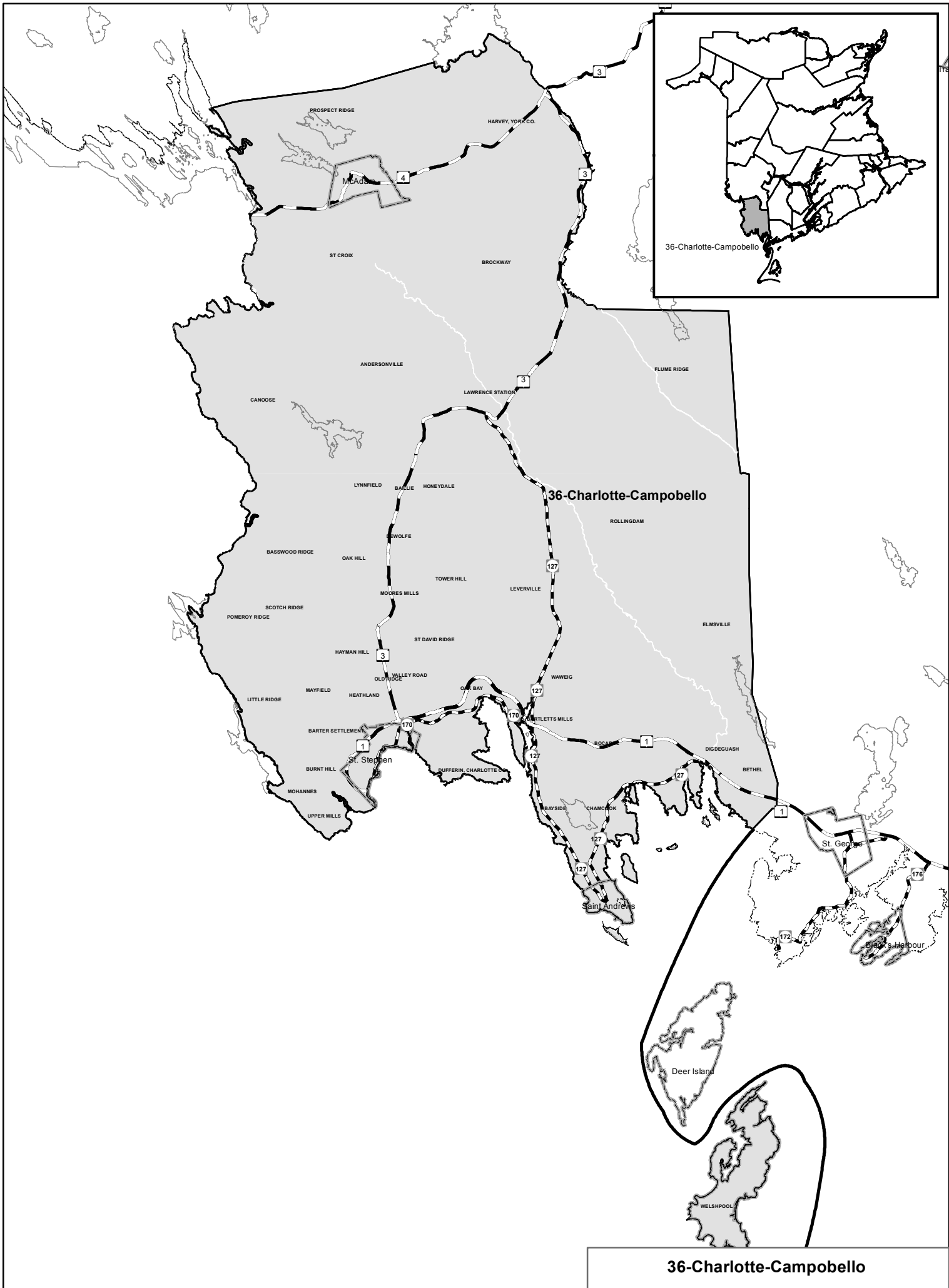
33-Saint John Lancaster



**34-Kings Centre
Kings-Centre**



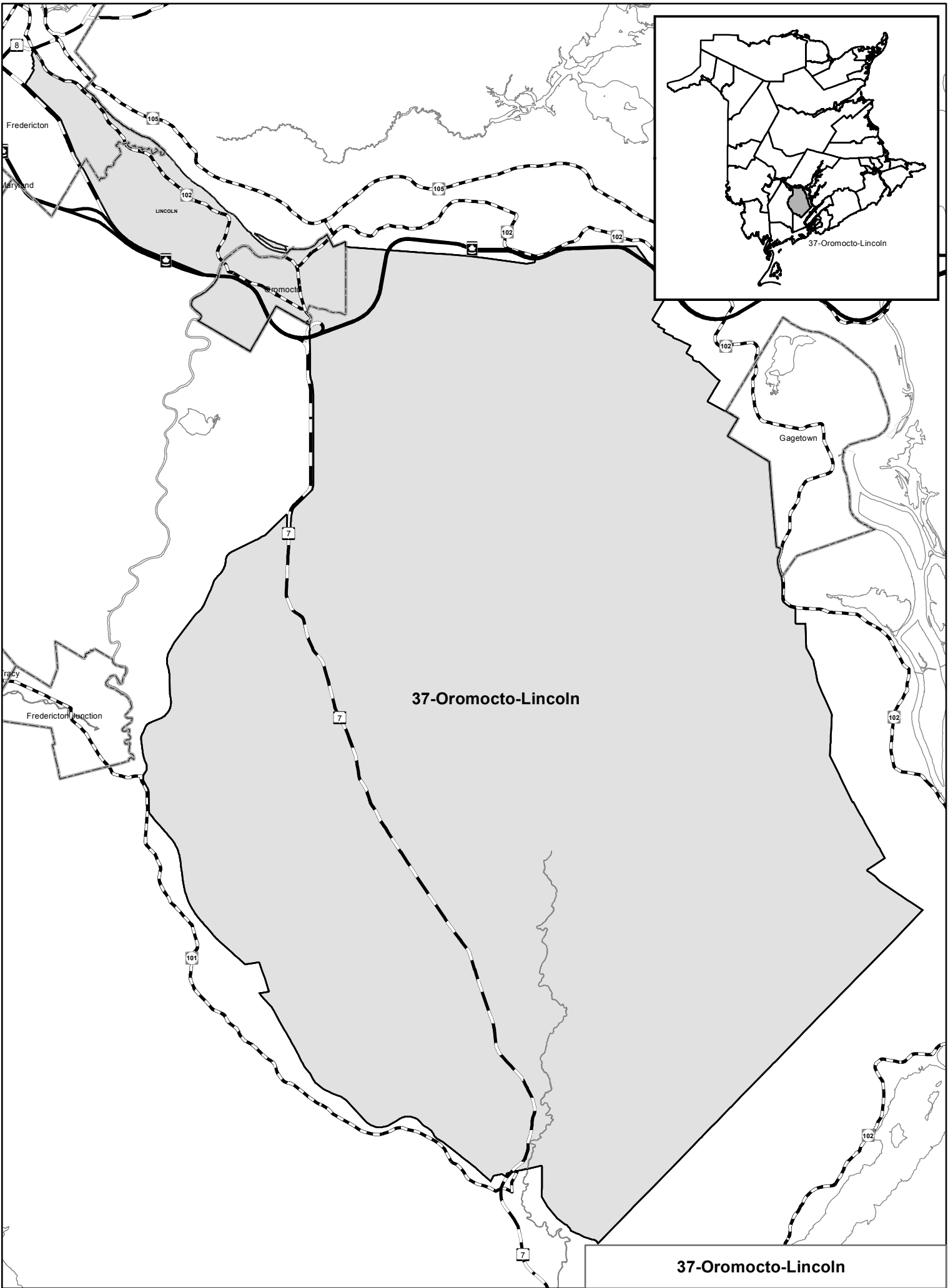
**35-Fundy-The Isles-Saint John West
Fundy- Les-Îles- Saint John-Ouest**



36-Charlotte-Campobello

36-Charlotte-Campobello

36-Charlotte-Campobello



Fredericton
Maryland

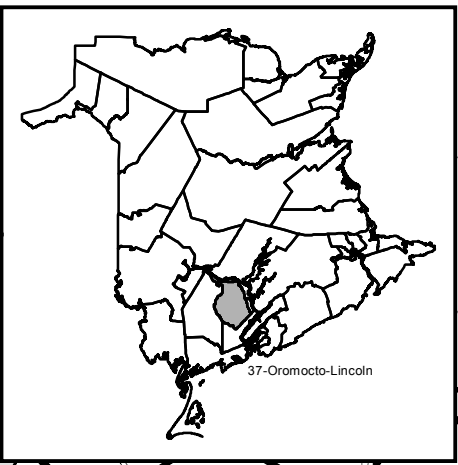
Fredericton Junction

LINCOLN

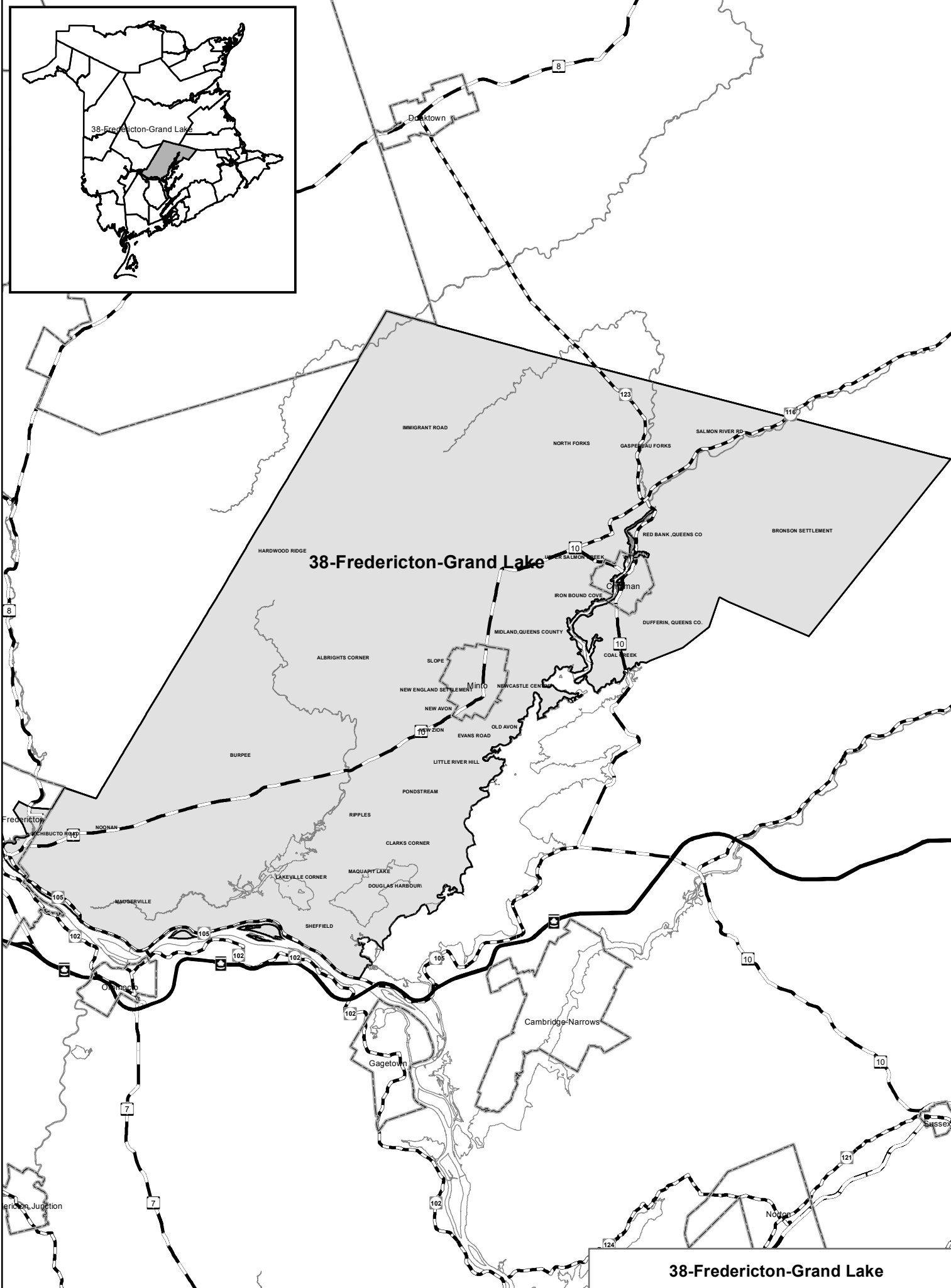
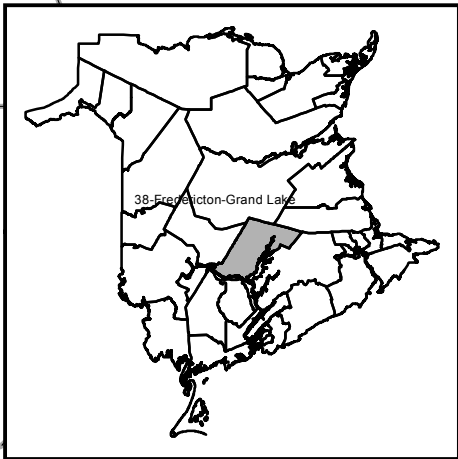
Oromocto

37-Oromocto-Lincoln

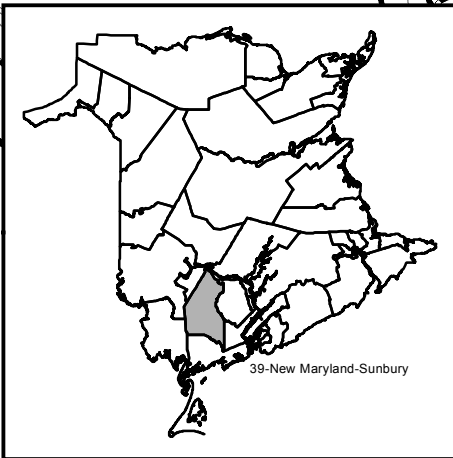
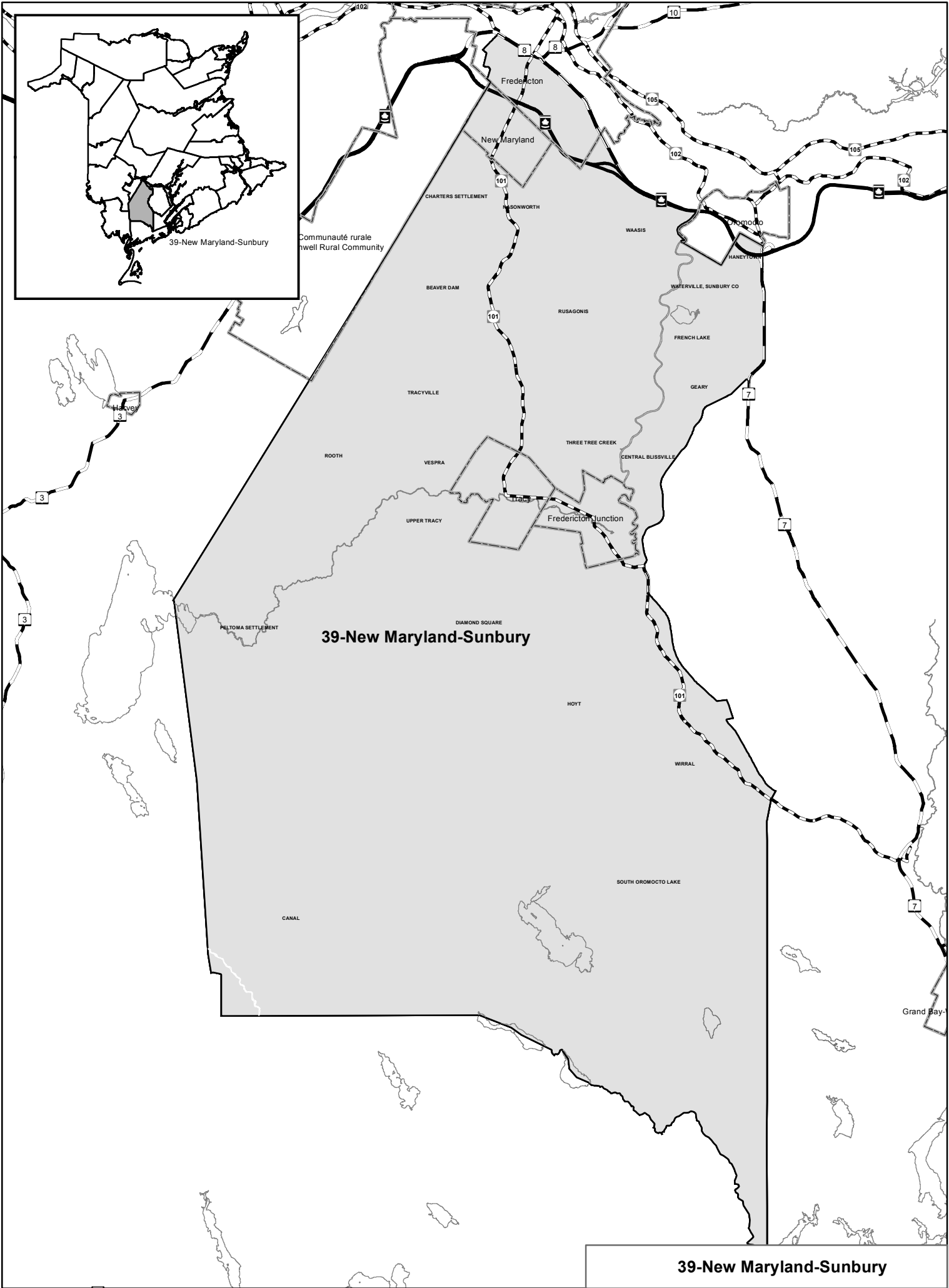
Gagetown



37-Oromocto-Lincoln



38-Fredericton-Grand Lake



39-New Maryland-Sunbury

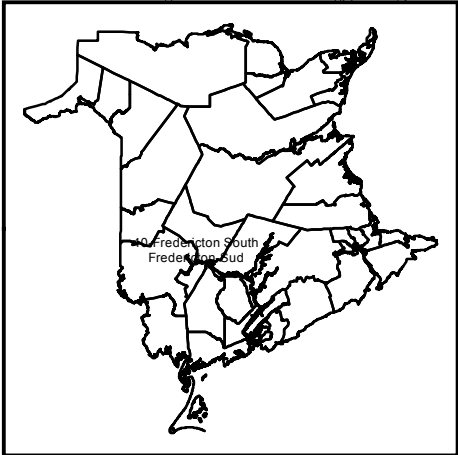
39-New Maryland-Sunbury

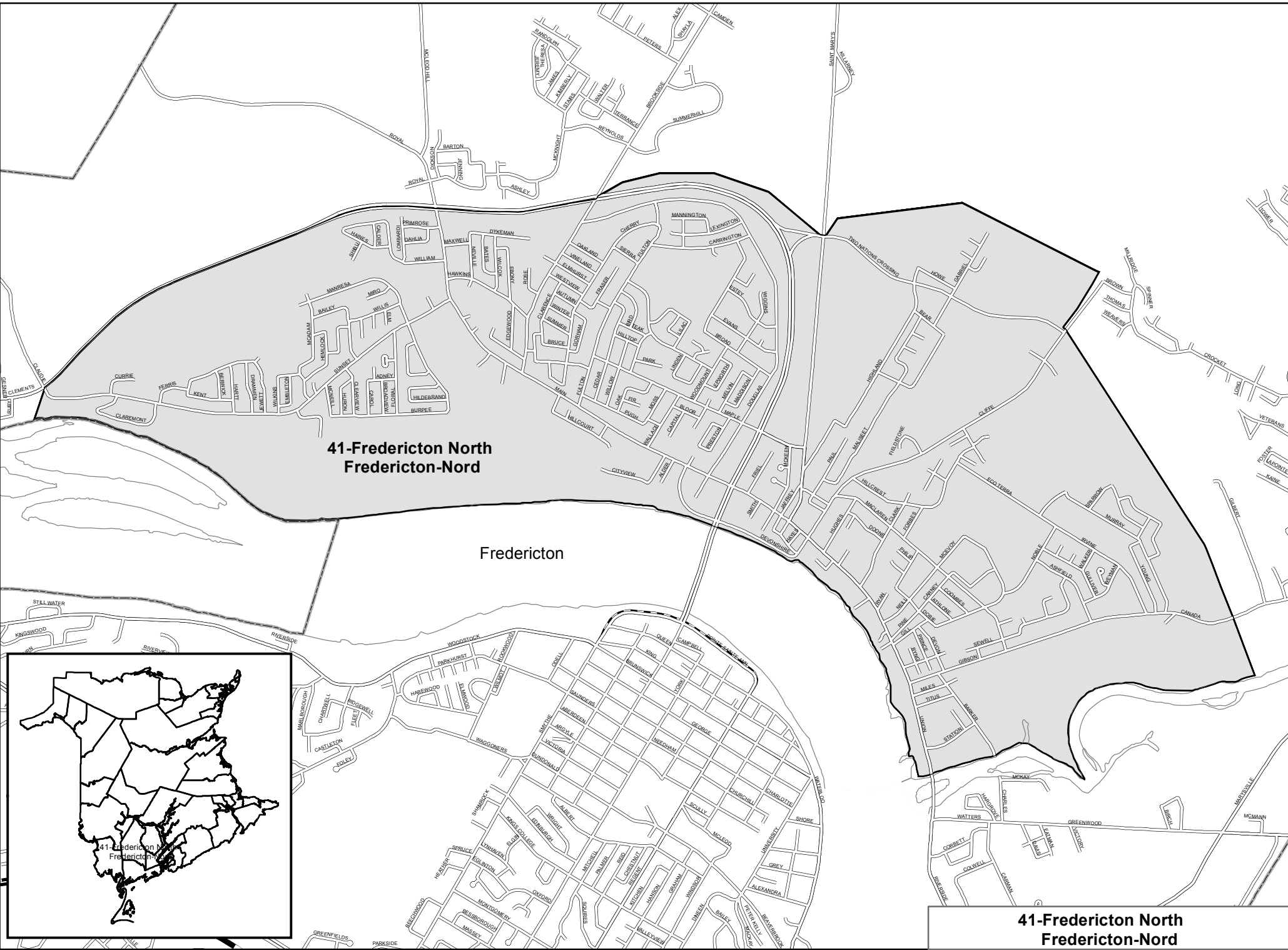


**40-Fredericton South
Fredericton-Sud**

Fredericton

**40-Fredericton South
Fredericton-Sud**

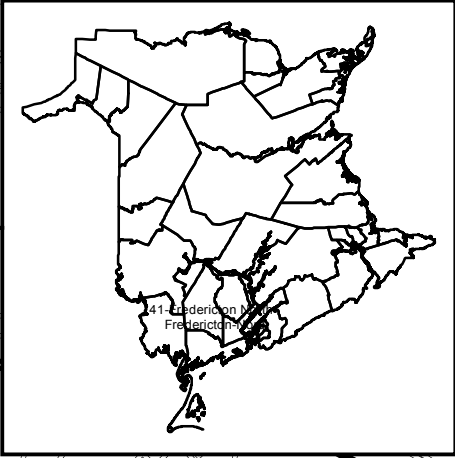


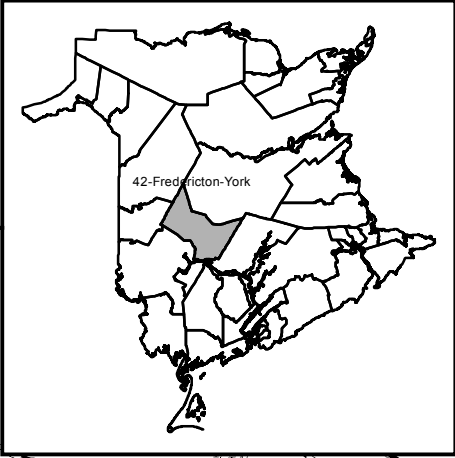
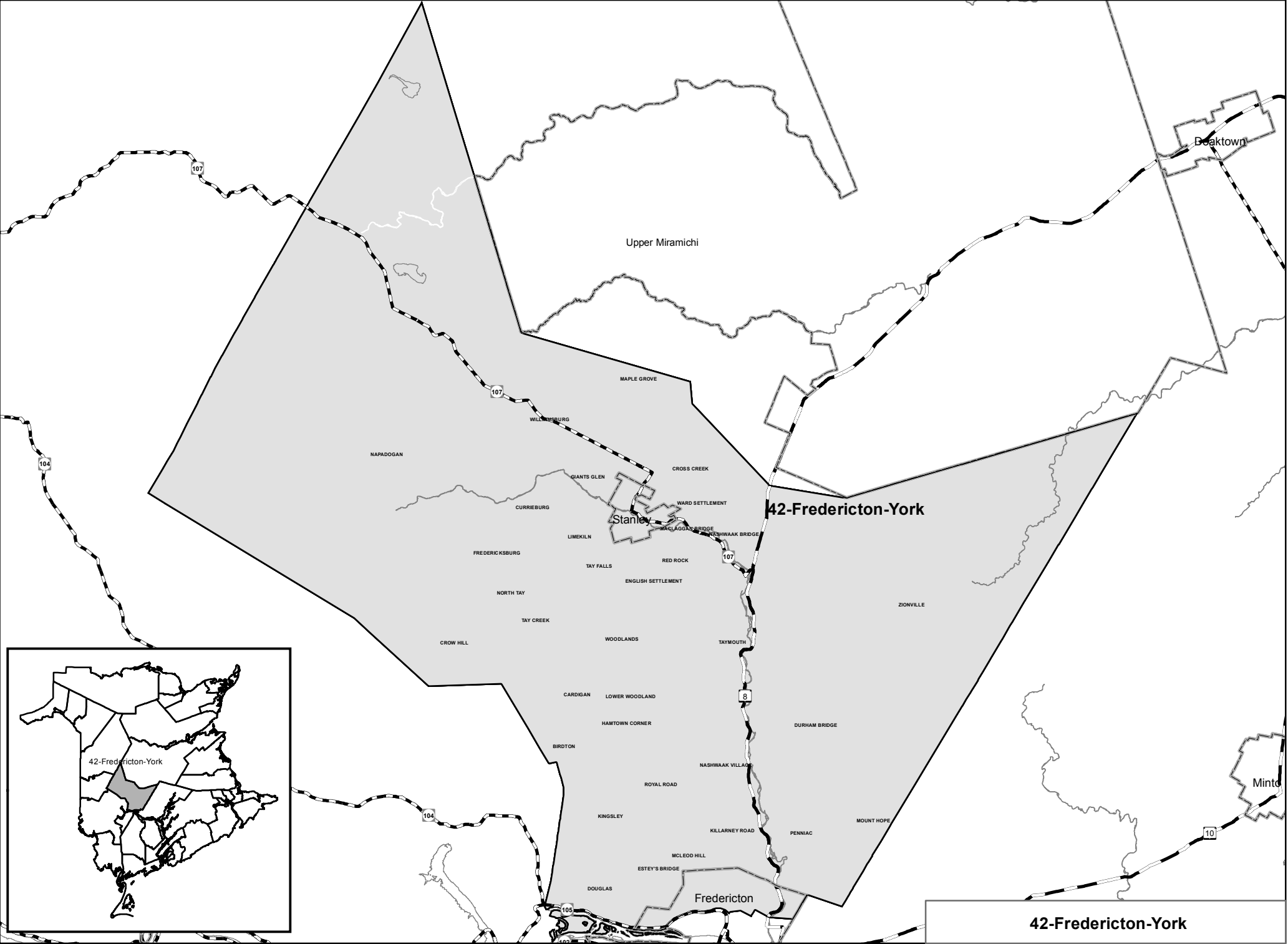


**41-Fredericton North
Fredericton-Nord**

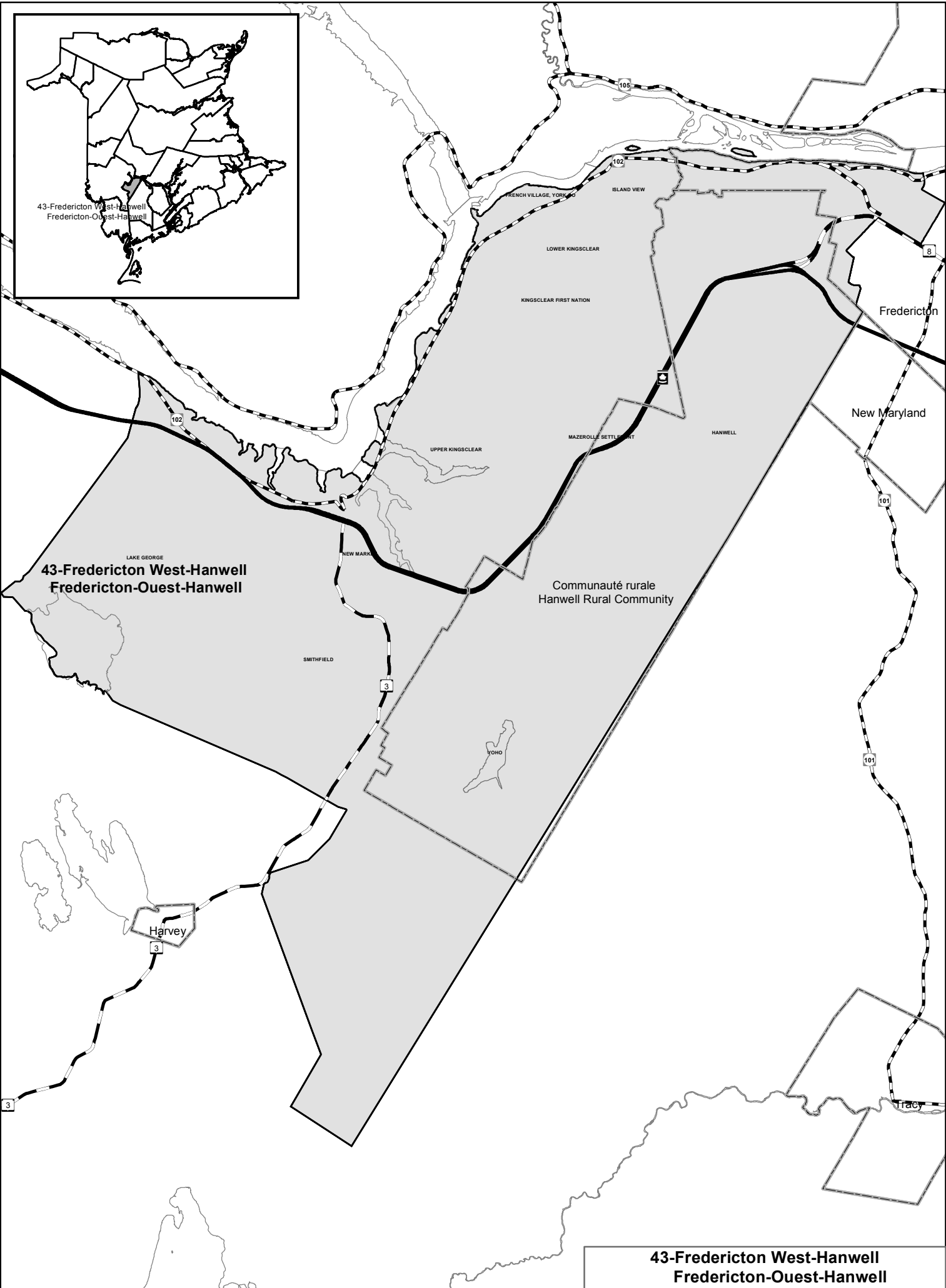
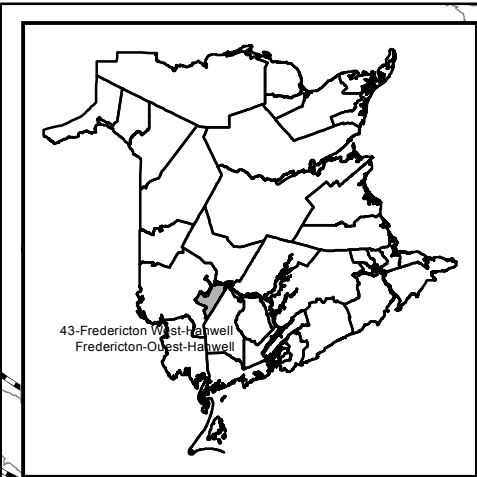
Fredericton

**41-Fredericton North
Fredericton-Nord**

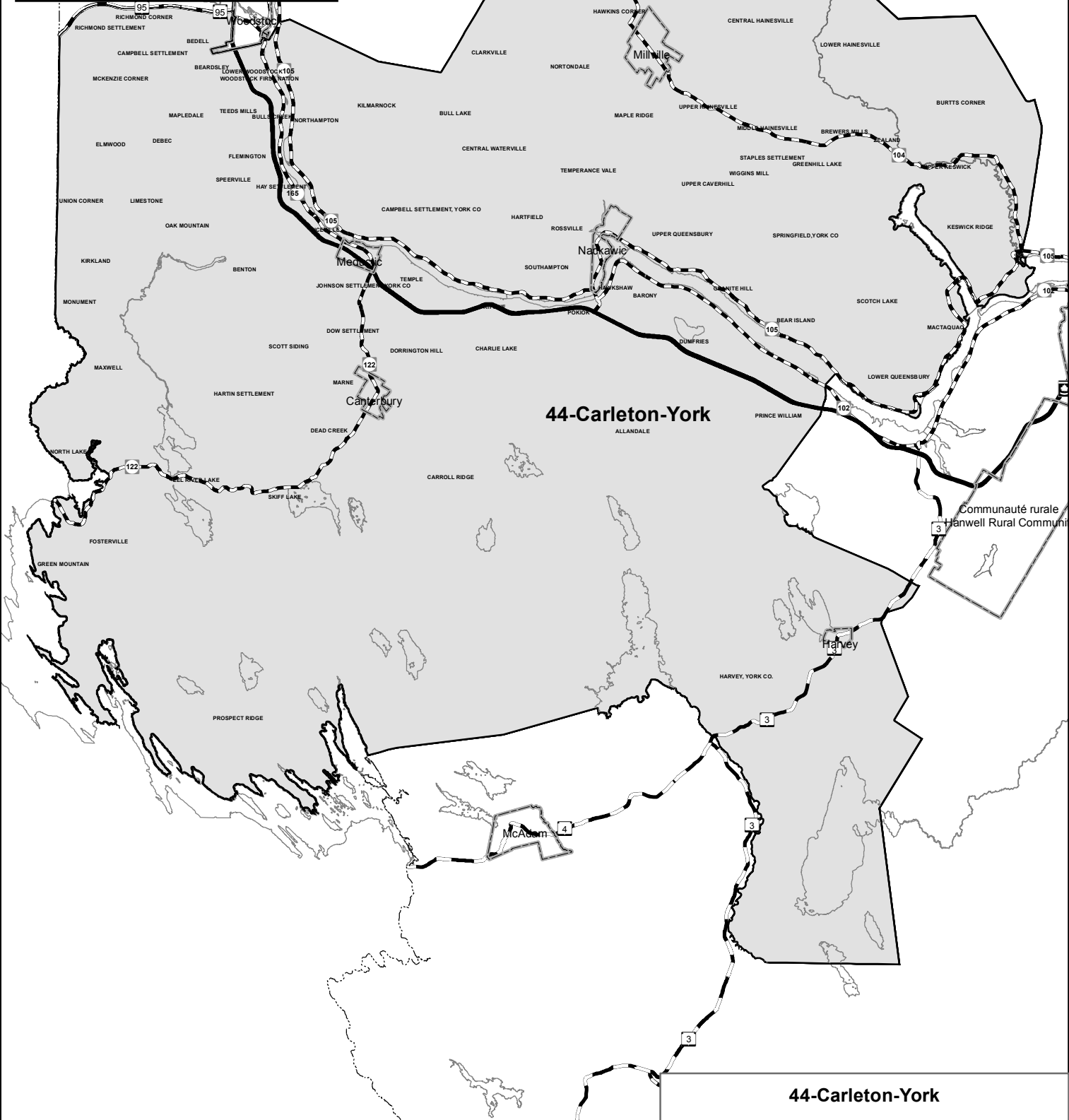
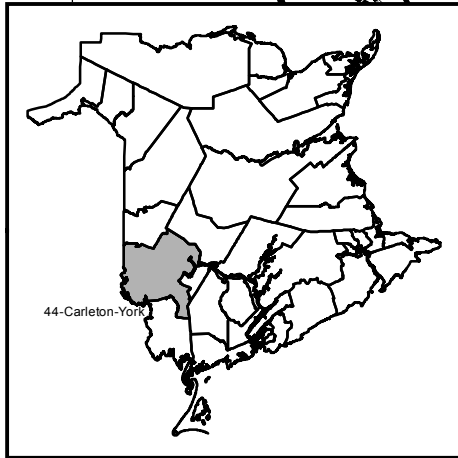




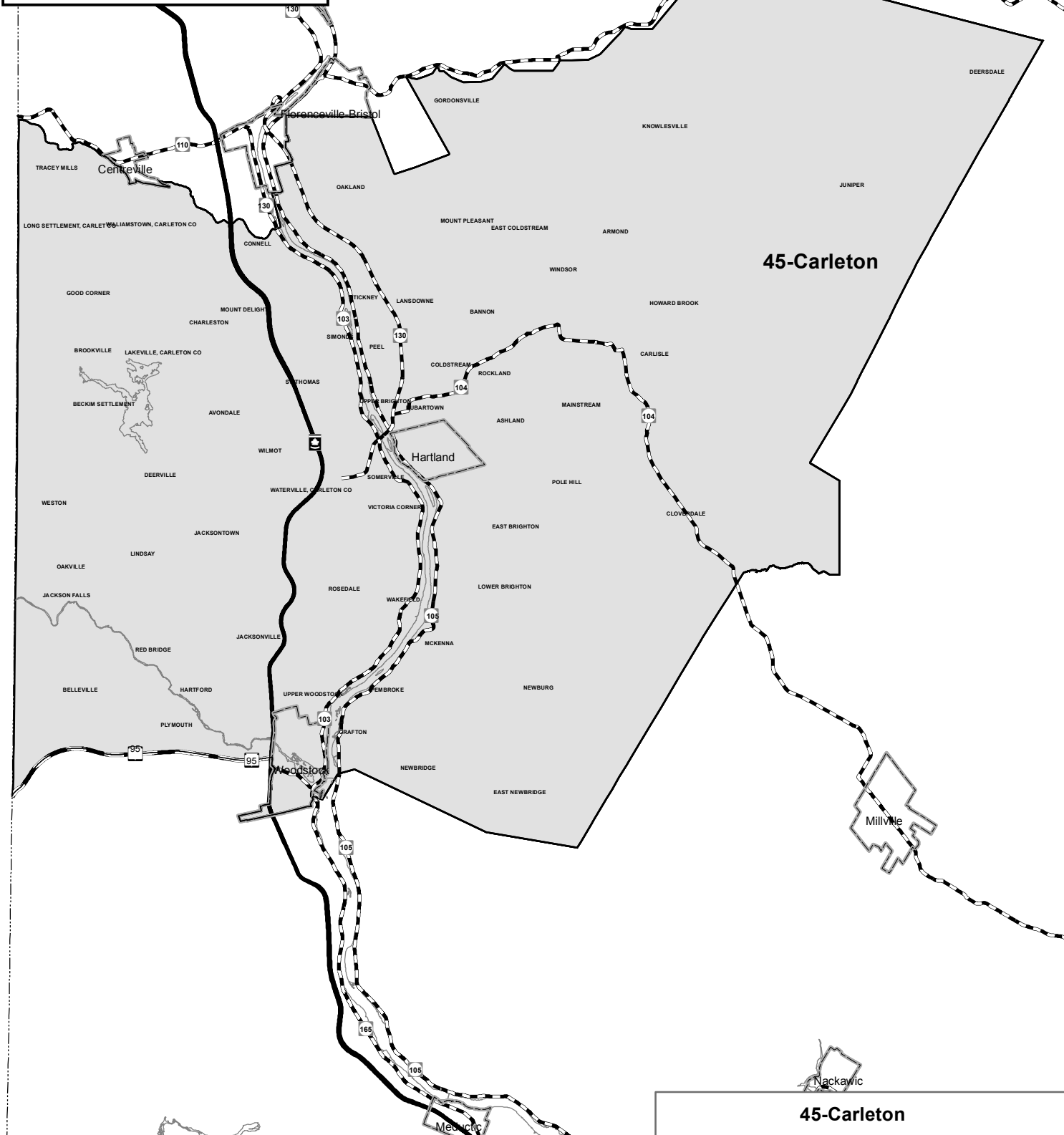
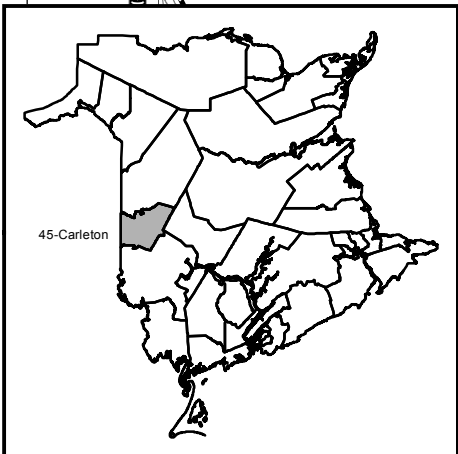
42-Fredericton-York



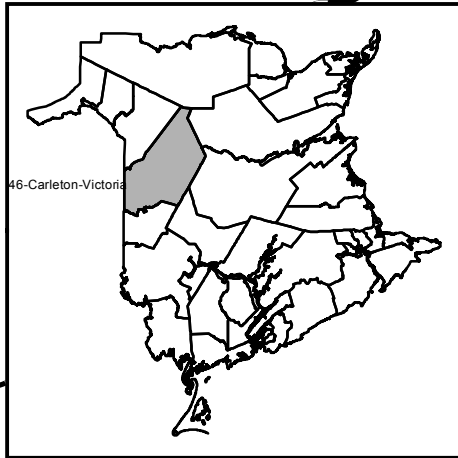
**43-Fredericton West-Hanwell
Fredericton-Ouest-Hanwell**



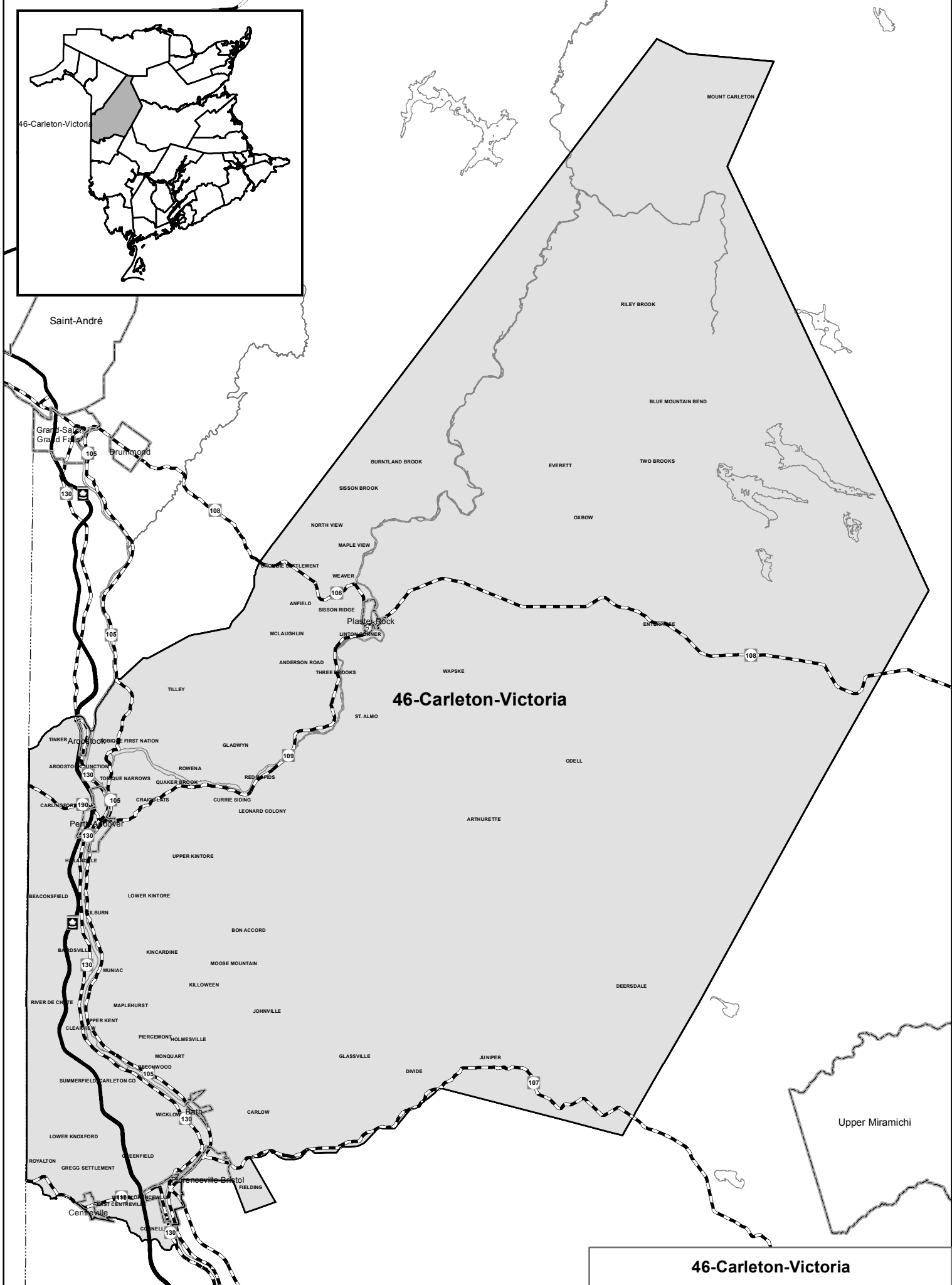
Communauté rurale
Hanwell Rural Communi



45-Carleton



46-Carleton-Victoria



Saint-André

Grand-Saint-Grand-Fall

Brunswick

MOUNT CARLETON

RILEY BROOK

BLUE MOUNTAIN BEND

TWO BROOKS

EVERETT

OXBOW

BURNLAND BROOK

SISSON BROOK

NORTH VIEW

MAPLE VIEW

BRIDGE SETTLEMENT

WEAVER

ANFIELD

SISSON RIDGE

MCLAUGHLIN

ANDERSON ROAD

THREE DOOKS

WAPSKÉ

TILLEY

46-Carleton-Victoria

ST. ALMO

TINKER AROOSTOOK

AROSTOOK JUNCTION

TOP QUE NARROWS

CARLINGBUSH

PERVILLE

HILLVILLE

BEACONSFIELD

LEBURN

BARDSVILLE

MUNIAC

RIVER DE CHUTE

CLEARVIEW

UPPER KENT

PIERCEMONT

MONQUART

SUMMERFIELD

WICKLOW

LOWER KNOXFORD

ROYALTON

GREGG SETTLEMENT

GREENFIELD

CENTREVILLE

CENTREVILLE

CORNELL

CORNELL

ARROUICOMBIÉ FIRST NATION

ROWENA

QUAKER BROOK

CRAIGSLITS

CURRIE SIDING

LEONARD COLONY

UPPER KINTORE

LOWER KINTORE

BON ACCORD

KINCARDINE

MOOSE MOUNTAIN

KILLOWEEN

MAPLEHURST

HOLMESVILLE

SECHWOOD

CARLETON CO

CARLOW

GREENFIELD

GREENFIELD

GREENFIELD

GREENFIELD

GREENFIELD

GREENFIELD

GREENFIELD

GREENFIELD

PLASTER ROCK

LINTON CORNER

ANDERSON ROAD

THREE DOOKS

ST. ALMO

ANDERSON ROAD

THREE DOOKS

ST. ALMO

ST. ALMO

ST. ALMO

ST. ALMO

ST. ALMO

ST. ALMO

ST. ALMO

ST. ALMO

ST. ALMO

ST. ALMO

ST. ALMO

ST. ALMO

ST. ALMO

ST. ALMO

ST. ALMO

ST. ALMO

ST. ALMO

ST. ALMO

ST. ALMO

ST. ALMO

ST. ALMO

ST. ALMO

ST. ALMO

ST. ALMO

ST. ALMO

ST. ALMO

ST. ALMO

ST. ALMO

ST. ALMO

ST. ALMO

ST. ALMO

ODELL

ARTHURETTE

GLASSVILLE

DIVIDE

JUNIPER

DIVIDE

JUNIPER

DIVIDE

JUNIPER

DIVIDE

JUNIPER

DIVIDE

JUNIPER

DIVIDE

JUNIPER

DIVIDE

JUNIPER

DIVIDE

Upper Miramichi

46-Carleton-Victoria

Kedgwick

Saint-Quentin

180

DSL DE SAINT-LÉONARD

NICTAU

47-Victoria-La Vallée Victoria-La-Vallée

DSL DE DRUMMOND

47-Victoria-La Vallée
Victoria-La-Vallée

Saint-Léonard

SAINT-LÉONARD-PARENT

Saint-André

144

DSL DE SAINT-ANDRÉ

Grand-Sault
Grand Falls

Drummond

105

DSL DE GRAND-SAULT/FALLS

108
NEW DENMARK

BLUE BELL

HAZELDEN

108

Plaster Rock

LAKE EDWARD

105
WEDFORD

MORRILL SIDING

FOUR FALLS

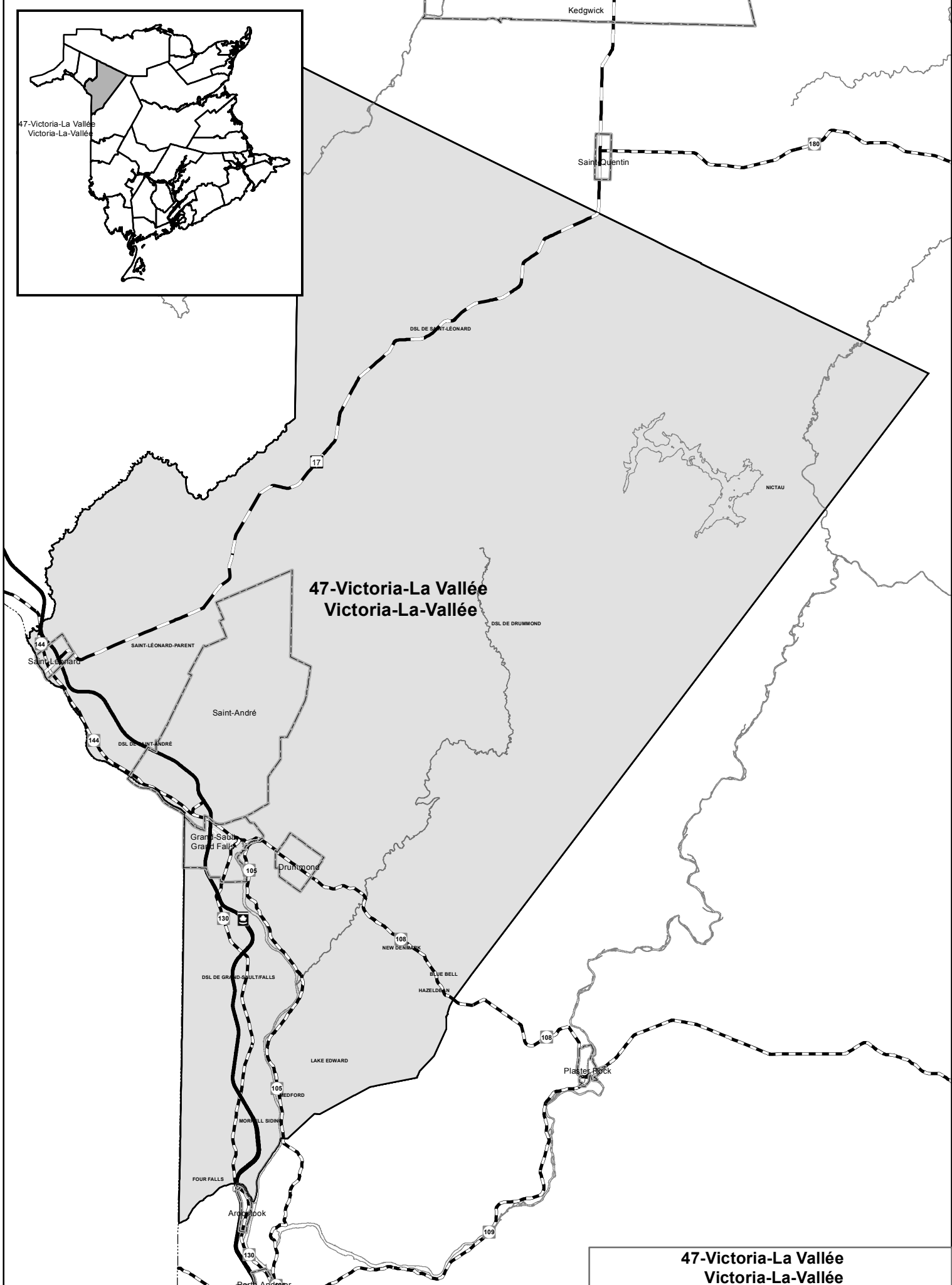
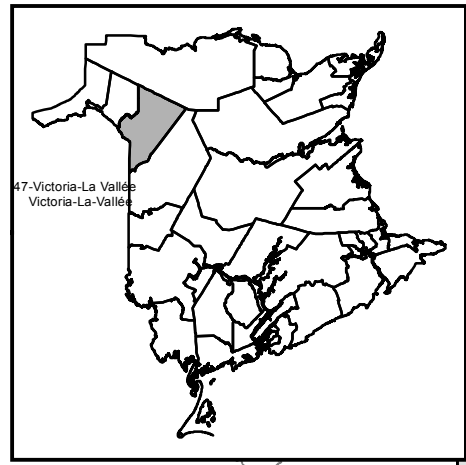
Arnprior

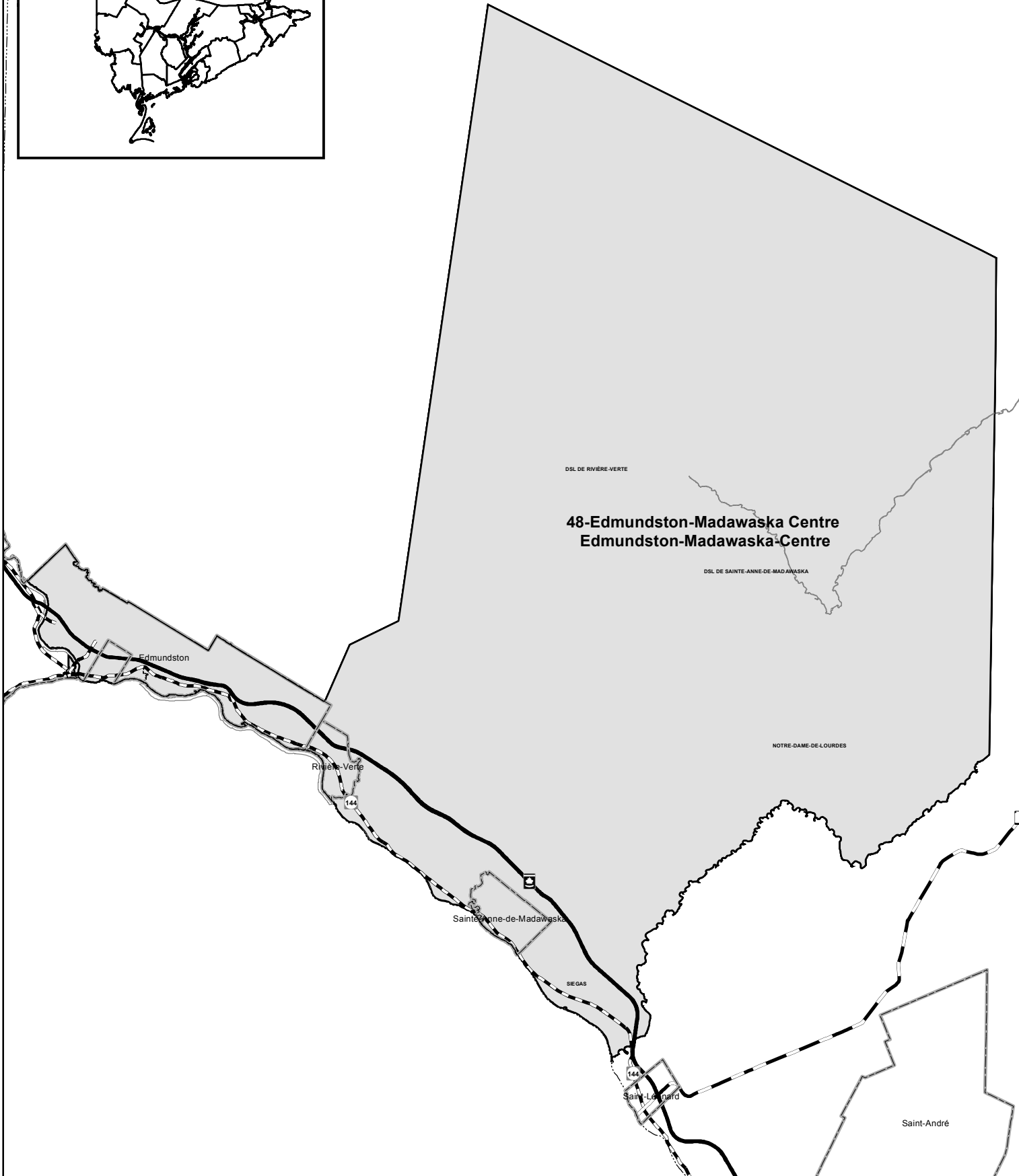
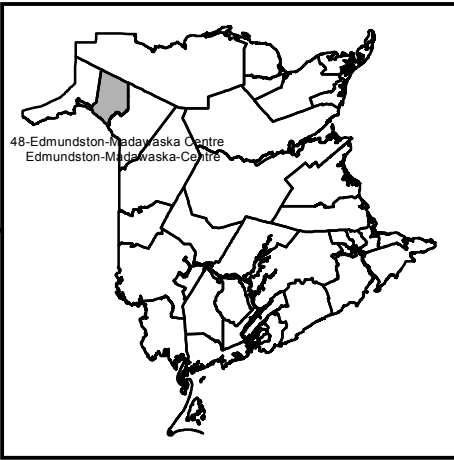
130

Perth-Andover

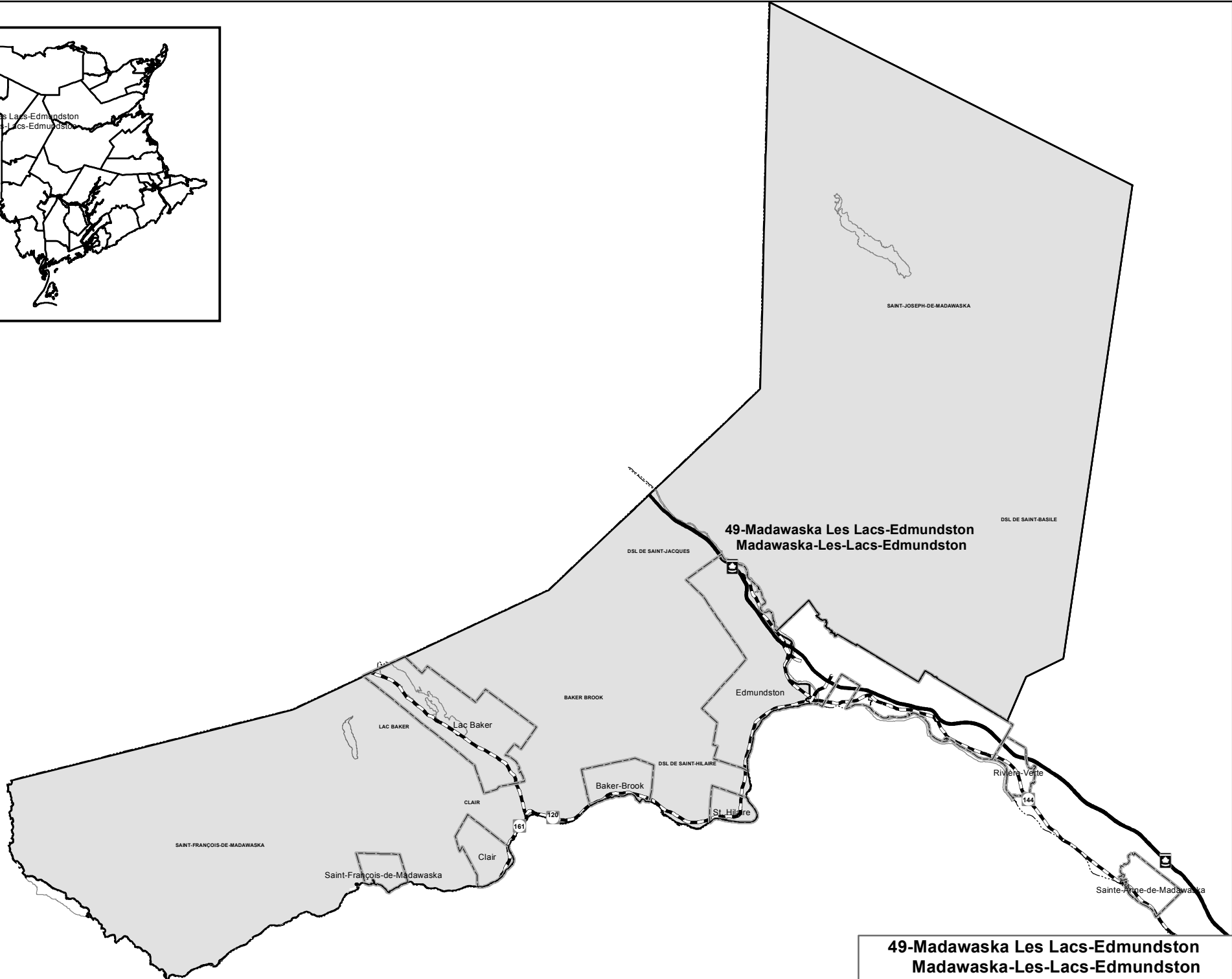
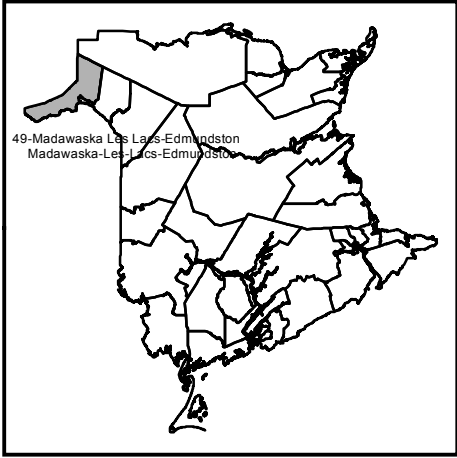
109

47-Victoria-La Vallée Victoria-La-Vallée





48-Edmundston-Madawaska Centre
Edmundston-Madawaska-Centre



**49-Madawaska Les Lacs-Edmundston
Madawaska-Les-Lacs-Edmundston**



**Advance Poll
Results**

**GENERAL ELECTION
2014**



**Résultats du vote
par anticipation**

**ÉLECTION GÉNÉRALE
2014**

Advance Poll Results
Résultats des bureaux de scrutin par anticipation

Electoral District
Circonscription électorale

		No. of Advance Polling Stations / No des bureaux de vote par anticipation	Number of Votes Cast at Advance Polls Nombre de voix exprimées aux bureaux de scrutin par anticipation								
			PC	L	NDP/NPD	PVNBGP	PANB/AGNB	IND	Total Votes Cast / Total des voix exprimées	Rejected Ballots / Bulletins de vote rejetés	Total Ballots Cast / Total des bulletins de vote
1	Restigouche West/ Restigouche-Ouest	5	412	1,171	74	0	0	299	1,956	13	1,969
2	Campbellton-Dalhousie	2	439	1,121	166	42	0	0	1,768	10	1,778
3	Restigouche-Chaleur	5	219	826	420	26	0	0	1,491	5	1,496
4	Bathurst West-Beresford/ Bathurst-Ouest-Beresford	3	365	834	129	36	0	0	1,364	6	1,370
5	Bathurst East-Nepisiguit-Saint-Isidore/ Bathurst-Est-Nepisiguit-Saint-Isidore	5	407	1,093	102	61	0	0	1,663	6	1,669
6	Caraquet	3	258	793	255	26	0	0	1,332	5	1,337
7	Shippagan-Lamèque-Miscou	3	1,042	907	105	33	0	0	2,087	15	2,102
8	Tracadie-Sheila	3	403	1,286	168	16	0	7	1,880	4	1,884
9	Miramichi Bay-Neguac/ Baie-de-Miramichi-Neguac	2	297	243	34	14	0	0	588	1	589
10	Miramichi	2	462	682	44	31	0	81	1,300	3	1,303
11	Southwest Miramichi-Bay du Vin/ Miramichi-Sud-Ouest-Baie-du-Vin	5	582	502	46	32	93	0	1,255	4	1,259
12	Kent North/Kent-Nord	3	247	744	157	232	16	0	1,396	6	1,402
13	Kent South/Kent-Sud	3	660	944	81	130	29	0	1,844	4	1,848
14	Shediac Bay-Dieppe/ Baie-de-Shediac-Dieppe	4	322	1,408	158	85	0	0	1,973	6	1,979

Advance Poll Results
Résultats des bureaux de scrutin par anticipation

Electoral District
Circonscription électorale

		No. of Advance Polling Stations / No des bureaux de vote par anticipation	Number of Votes Cast at Advance Polls Nombre de voix exprimées aux bureaux de scrutin par anticipation								
			PC	L	NDP/NPD	PVNBGP	PANB/AGNB	IND	Total Votes Cast / Total des voix exprimées	Rejected Ballots / Bulletins de vote rejetés	Total Ballots Cast / Total des bulletins de vote
15	Shediac-Beaubassin-Cap-Pelé	3	368	1,393	261	120	0	0	2,142	5	2,147
16	Memramcook-Tantramar	3	363	998	194	149	0	0	1,704	5	1,709
17	Dieppe	2	274	1,139	175	52	0	0	1,640	4	1,644
18	Moncton East/Moncton-Est	3	430	611	179	77	0	0	1,297	3	1,300
19	Moncton Centre/Moncton-Centre	2	328	700	146	55	0	0	1,229	5	1,234
20	Moncton South/Moncton-Sud	3	392	551	131	59	0	0	1,133	3	1,136
21	Moncton Northwest/ Moncton-Nord-Ouest	2	442	508	142	40	19	0	1,151	3	1,154
22	Moncton Southwest/ Moncton-Sud-Ouest	3	384	414	151	37	25	0	1,011	2	1,013
23	Riverview	1	471	259	93	43	0	0	866	3	869
24	Albert	6	470	342	118	89	66	0	1,085	0	1,085
25	Gagetown-Petitcodiac	8	568	505	149	112	0	0	1,334	3	1,337
26	Sussex-Fundy-St. Martins	4	519	238	78	66	116	0	1,017	1	1,018
27	Hampton	4	394	270	232	62	36	0	994	1	995
28	Quispamsis	2	735	432	148	24	19	0	1,358	5	1,363

Advance Poll Results
Résultats des bureaux de scrutin par anticipation

Electoral District Circonscription électorale		No. of Advance Polling Stations / No des bureaux de vote par anticipation	Number of Votes Cast at Advance Polls Nombre de voix exprimées aux bureaux de scrutin par anticipation								
			PC	L	NDP/NPD	PVNBGP	PANB/AGNB	IND	Total Votes Cast / Total des voix exprimées	Rejected Ballots / Bulletins de vote rejetés	Total Ballots Cast / Total des bulletins de vote
29	Rothesay	2	460	220	172	30	0	0	882	1	883
30	Saint John East/ Saint John-Est	2	346	357	151	39	21	0	914	3	917
31	Portland-Simonds	2	402	336	105	26	0	0	869	4	873
32	Saint John Harbour	3	268	220	148	49	22	0	707	3	710
33	Saint John Lancaster	1	407	352	185	27	0	16	987	4	991
34	Kings Centre/ Kings-Centre	3	285	268	169	34	0	49	805	2	807
35	Fundy-The Isles-Saint John West/ Fundy-Les-Îles-Saint John-Ouest	6	267	629	77	32	0	0	1,005	4	1,009
36	Charlotte-Campobello	4	532	499	71	58	71	0	1,231	0	1,231
37	Oromocto-Lincoln	3	569	482	151	37	52	0	1,291	4	1,295
38	Fredericton-Grand Lake	6	544	689	160	48	810	0	2,251	3	2,254
39	New Maryland-Sunbury	5	676	508	281	53	0	0	1,518	7	1,525
40	Fredericton South/ Fredericton-Sud	2	381	336	255	261	0	17	1,250	2	1,252
41	Fredericton North/ Fredericton-Nord	2	466	458	289	74	74	0	1,361	2	1,363
42	Fredericton-York	3	521	395	278	73	57	29	1,353	0	1,353

Advance Poll Results
Résultats des bureaux de scrutin par anticipation

Electoral District Circonscription électorale		No. of Advance Polling Stations / No des bureaux de vote par anticipation	Number of Votes Cast at Advance Polls Nombre de voix exprimées aux bureaux de scrutin par anticipation								
			PC	L	NDP/NPD	PVNBGP	PANB/AGNB	IND	Total Votes Cast / Total des voix exprimées	Rejected Ballots / Bulletins de vote rejetés	Total Ballots Cast / Total des bulletins de vote
43	Fredericton West-Hanwell/ Fredericton-Ouest-Hanwell	3	479	507	484	74	0	0	1,544	4	1,548
44	Carleton-York	9	557	385	148	68	69	0	1,227	1	1,228
45	Carleton	5	563	222	62	77	15	0	939	7	946
46	Carleton-Victoria	4	641	584	110	73	0	80	1,488	6	1,494
47	Victoria-La Vallée/Victoria-La-Vallée	4	646	1,005	130	86	0	0	1,867	14	1,881
48	Edmundston-Madawaska Centre/ Edmundston-Madawaska-Centre	3	1,065	950	124	0	0	0	2,139	18	2,157
49	Madawaska Les Lacs-Edmundston/ Madawaska-Les-Lacs-Edmundston	3	571	918	106	0	0	0	1,595	16	1,611
TOTALS / TOTAUX		169	22,899	31,234	7,792	2,968	1,610	578	67,081	236	67,317 *

* Before all Judicial Recounts / Avant tous les dépouillements judiciaires



**Ordinary Poll
Results**

**GENERAL ELECTION
2014**



**Résultats du vote
ordinaire**

**ÉLECTION GÉNÉRALE
2014**

Ordinary Poll Results
Résultats des bureaux de scrutin ordinaire

Electoral District Circonscription électorale		No. of Ordinary Polling Stations / No des bureaux de vote ordinaire	Number of Votes Cast at Ordinary Polls Nombre de voix exprimées aux bureaux de scrutin ordinaire								
			PC	L	NDP/NPD	PVNBGP	PANB/AGNB	IND	Total Votes Cast / Total des voix exprimées	Rejected Ballots / Bulletins de vote rejetés	Total Ballots Cast / Total des bulletins de vote
1	Restigouche West/ Restigouche-Ouest	14	1,112	3,455	257	0	0	1,142	5,966	53	6,019
2	Campbellton-Dalhousie	6	1,221	3,240	547	200	0	0	5,208	28	5,236
3	Restigouche-Chaleur	12	774	2,702	1,630	116	0	0	5,222	41	5,263
4	Bathurst West-Beresford/ Bathurst-Ouest-Beresford	3	1,169	2,834	362	179	0	0	4,544	10	4,554
5	Bathurst East-Nepisiguit-Saint-Isidore/ Bathurst-Est-Nepisiguit-Saint-Isidore	7	1,312	2,937	408	235	0	0	4,892	21	4,913
6	Caraquet	11	1,111	3,174	1,160	137	0	0	5,582	29	5,611
7	Shippagan-Lamèque-Miscou	8	2,241	2,477	341	166	0	0	5,225	35	5,260
8	Tracadie-Sheila	12	1,253	3,420	568	82	0	54	5,377	14	5,391
9	Miramichi Bay-Neguac/ Baie-de-Miramichi-Neguac	11	2,330	3,028	666	193	0	0	6,217	24	6,241
10	Miramichi	6	1,956	2,764	251	249	0	461	5,681	36	5,717
11	Southwest Miramichi-Bay du Vin/ Miramichi-Sud-Ouest-Baie-du-Vin	10	2,687	2,098	270	167	554	0	5,776	23	5,799
12	Kent North/Kent-Nord	16	1,136	3,392	1,023	1,341	107	0	6,999	34	7,033
13	Kent South/Kent-Sud	10	2,222	3,193	417	755	143	0	6,730	13	6,743
14	Shediac Bay-Dieppe/ Baie-de-Shediac-Dieppe	6	1,225	3,719	601	491	0	0	6,036	20	6,056

Ordinary Poll Results
Résultats des bureaux de scrutin ordinaire

Electoral District
Circonscription électorale

		No. of Ordinary Polling Stations / No des bureaux de vote ordinaire	Number of Votes Cast at Ordinary Polls Nombre de voix exprimées aux bureaux de scrutin ordinaire								
			PC	L	NDP/NPD	PVNBGP	PANB/AGNB	IND	Total Votes Cast / Total des voix exprimées	Rejected Ballots / Bulletins de vote rejetés	Total Ballots Cast / Total des bulletins de vote
15	Shediac-Beaubassin-Cap-Pelé	8	1,138	3,546	818	565	0	0	6,067	24	6,091
16	Memramcook-Tantramar	12	1,496	2,256	665	870	0	0	5,287	26	5,313
17	Dieppe	5	937	3,180	513	338	0	0	4,968	18	4,986
18	Moncton East/Moncton-Est	4	1,889	2,591	872	452	0	0	5,804	25	5,829
19	Moncton Centre/Moncton-Centre	4	1,102	2,266	612	408	0	0	4,388	13	4,401
20	Moncton South/Moncton-Sud	6	1,637	2,041	567	413	0	0	4,658	16	4,674
21	Moncton Northwest/ Moncton-Nord-Ouest	5	2,337	2,023	586	368	115	0	5,429	20	5,449
22	Moncton Southwest/ Moncton-Sud-Ouest	4	1,925	1,670	885	327	149	0	4,956	18	4,974
23	Riverview	3	2,724	1,559	542	442	0	0	5,267	21	5,288
24	Albert	16	2,454	1,699	716	790	500	0	6,159	26	6,185
25	Gagetown-Petitcodiac	22	2,551	1,799	761	557	0	0	5,668	25	5,693
26	Sussex-Fundy-St. Martins	12	2,616	1,250	510	440	564	0	5,380	20	5,400
27	Hampton	10	1,989	1,175	1,407	449	216	0	5,236	16	5,252
28	Quispamsis	3	2,667	1,593	715	190	77	0	5,242	10	5,252

Ordinary Poll Results
Résultats des bureaux de scrutin ordinaire

Electoral District
Circonscription électorale

		No. of Ordinary Polling Stations / No des bureaux de vote ordinaire	Number of Votes Cast at Ordinary Polls Nombre de voix exprimées aux bureaux de scrutin ordinaire								
			PC	L	NDP/NPD	PVNBGP	PANB/AGNB	IND	Total Votes Cast / Total des voix exprimées	Rejected Ballots / Bulletins de vote rejetés	Total Ballots Cast / Total des bulletins de vote
29	Rothesay	5	2,170	1,400	1,241	221	0	0	5,032	11	5,043
30	Saint John East/ Saint John-Est	6	1,777	1,722	932	269	92	0	4,792	19	4,811
31	Portland-Simonds	5	1,804	1,270	535	182	0	0	3,791	6	3,797
32	Saint John Harbour	12	1,052	1,138	836	508	84	0	3,618	9	3,627
33	Saint John Lancaster	4	1,797	1,416	1,088	228	0	58	4,587	11	4,598
34	Kings Centre/ Kings-Centre	9	1,918	1,618	1,358	251	0	255	5,400	13	5,413
35	Fundy-The Isles-Saint John West/ Fundy-Les-Îles-Saint John-Ouest	15	1,389	3,379	450	259	0	0	5,477	29	5,506
36	Charlotte-Campobello	12	2,233	2,414	412	357	379	0	5,795	11	5,806
37	Oromocto-Lincoln	6	1,898	1,608	643	306	244	0	4,699	11	4,710
38	Fredericton-Grand Lake	8	1,607	1,466	661	272	1,447	0	5,453	9	5,462
39	New Maryland-Sunbury	9	2,312	1,788	1,351	409	0	0	5,860	15	5,875
40	Fredericton South/ Fredericton-Sud	4	1,200	961	892	1,501	0	92	4,646	11	4,657
41	Fredericton North/ Fredericton-Nord	4	1,512	1,618	1,074	619	197	0	5,020	10	5,030
42	Fredericton-York	7	1,940	1,678	1,262	447	285	187	5,799	15	5,814

Ordinary Poll Results
Résultats des bureaux de scrutin ordinaire

Electoral District Circonscription électorale		No. of Ordinary Polling Stations / No des bureaux de vote ordinaire	Number of Votes Cast at Ordinary Polls Nombre de voix exprimées aux bureaux de scrutin ordinaire								
			PC	L	NDP/NPD	PVNBGP	PANB/AGNB	IND	Total Votes Cast / Total des voix exprimées	Rejected Ballots / Bulletins de vote rejetés	Total Ballots Cast / Total des bulletins de vote
43	Fredericton West-Hanwell/ Fredericton-Ouest-Hanwell	8	2,065	1,630	1,741	447	0	0	5,883	17	5,900
44	Carleton-York	21	2,827	1,667	620	502	479	0	6,095	11	6,106
45	Carleton	19	2,801	1,118	451	591	126	0	5,087	14	5,101
46	Carleton-Victoria	24	2,127	2,214	516	344	0	229	5,430	16	5,446
47	Victoria-La Vallée/Victoria-La-Vallée	9	1,644	2,185	326	277	0	0	4,432	33	4,465
48	Edmundston-Madawaska Centre/ Edmundston-Madawaska-Centre	12	1,945	1,928	347	0	0	0	4,220	42	4,262
49	Madawaska Les Lacs-Edmundston/ Madawaska-Les-Lacs-Edmundston	11	1,742	2,854	418	0	0	0	5,014	55	5,069
TOTALS / TOTAUX		456	88,971	108,153	35,824	18,910	5,758	2,478	260,094	1,027	261,121 *

* Before all Judicial Recounts / Avant tous les dépouillements judiciaires



**Special Ballot
Results**

**GENERAL ELECTION
2014**



**Résultats du vote
par bulletin de vote spécial**

**ÉLECTION GÉNÉRALE
2014**

Special Ballot Results
Résultats des bulletins de vote spéciaux

Electoral District Circonscription électorale		No. of Returning Offices / No. de bureaux de directeurs(trices) du scrutin	Number of Votes Cast Nombre de voix exprimées								
			PC	L	NDP/NPD	PVNBGP	PANB/AGNB	IND	Total Votes Cast / Total des voix exprimées	Rejected Ballots / Bulletins de vote rejetés	Total Ballots Cast / Total des bulletins de vote
1	Restigouche West/ Restigouche-Ouest	1	186	314	20	0	0	73	593	4	597
2	Campbellton-Dalhousie	1	219	459	49	40	0	0	767	11	778
3	Restigouche-Chaleur	1	127	541	148	18	0	0	834	7	841
4	Bathurst West-Beresford/ Bathurst-Ouest-Beresford	1	244	699	73	37	0	0	1,053	7	1,060
5	Bathurst East-Nepisiguit-Saint-Isidore/ Bathurst-Est-Nepisiguit-Saint-Isidore	1	175	401	49	18	0	0	643	6	649
6	Caraquet	1	445	749	164	28	0	0	1,386	12	1,398
7	Shippagan-Lamèque-Miscou	1	689	632	50	26	0	0	1,397	26	1,423
8	Tracadie-Sheila	1	539	1,210	125	23	0	3	1,900	12	1,912
9	Miramichi Bay-Neguac/ Baie-de-Miramichi-Neguac	1	680	928	85	33	0	0	1,726	6	1,732
10	Miramichi	1	325	528	33	27	0	54	967	9	976
11	Southwest Miramichi-Bay du Vin/ Miramichi-Sud-Ouest-Baie-du-Vin	1	568	351	45	15	47	0	1,026	1	1,027
12	Kent North/Kent-Nord	1	176	563	114	134	12	0	999	6	1,005
13	Kent South/Kent-Sud	1	334	500	37	68	16	0	955	5	960
14	Shediac Bay-Dieppe/ Baie-de-Shediac-Dieppe	1	131	534	44	44	0	0	753	4	757

Special Ballot Results
Résultats des bulletins de vote spéciaux

Electoral District
Circonscription électorale

		No. of Returning Offices / No. de bureaux de directeurs(trices) du scrutin	Number of Votes Cast Nombre de voix exprimées								
			PC	L	NDP/NPD	PVNBGP	PANB/AGNB	IND	Total Votes Cast / Total des voix exprimées	Rejected Ballots / Bulletins de vote rejetés	Total Ballots Cast / Total des bulletins de vote
15	Shediac-Beaubassin-Cap-Pelé	1	212	557	96	58	0	0	923	22	945
16	Memramcook-Tantramar	1	178	261	113	159	0	0	711	5	716
17	Dieppe	1	149	547	48	24	0	0	768	1	769
18	Moncton East/Moncton-Est	1	202	241	54	38	0	0	535	5	540
19	Moncton Centre/Moncton-Centre	1	159	373	108	45	0	0	685	10	695
20	Moncton South/Moncton-Sud	1	218	311	59	58	0	0	646	19	665
21	Moncton Northwest/ Moncton-Nord-Ouest	1	233	242	55	28	8	0	566	2	568
22	Moncton Southwest/ Moncton-Sud-Ouest	1	214	190	93	28	10	0	535	6	541
23	Riverview	1	556	279	88	57	0	0	980	4	984
24	Albert	1	239	149	46	50	28	0	512	6	518
25	Gagetown-Petitcodiac	1	233	195	68	40	0	0	536	6	542
26	Sussex-Fundy-St. Martins	1	542	222	64	64	86	0	978	3	981
27	Hampton	1	296	173	157	43	17	0	686	5	691
28	Quispamsis	1	482	365	75	24	18	0	964	4	968

Special Ballot Results
Résultats des bulletins de vote spéciaux

Electoral District
Circonscription électorale

		No. of Returning Offices / No. de bureaux (trices) du scrutin	Number of Votes Cast Nombre de voix exprimées								
			PC	L	NDP/NPD	PVNBGP	PANB/AGNB	IND	Total Votes Cast / Total des voix exprimées	Rejected Ballots / Bulletins de vote rejetés	Total Ballots Cast / Total des bulletins de vote
29	Rothesay	1	404	218	146	31	0	0	799	2	801
30	Saint John East/ Saint John-Est	1	200	252	84	45	11	0	592	3	595
31	Portland-Simonds	1	576	299	103	51	0	0	1,029	6	1,035
32	Saint John Harbour	1	295	328	136	145	9	0	913	3	916
33	Saint John Lancaster	1	415	394	262	28	0	11	1,110	4	1,114
34	Kings Centre/ Kings-Centre	1	228	224	115	26	0	19	612	3	615
35	Fundy-The Isles-Saint John West/ Fundy-Les-Îles-Saint John-Ouest	2	172	490	31	25	0	0	718	8	726
36	Charlotte-Campobello	1	217	261	32	38	34	0	582	13	595
37	Oromocto-Lincoln	1	360	264	63	36	22	0	745	4	749
38	Fredericton-Grand Lake	1	252	175	57	38	120	0	642	4	646
39	New Maryland-Sunbury	1	403	299	155	46	0	0	903	3	906
40	Fredericton South/ Fredericton-Sud	1	357	304	318	510	0	21	1,510	5	1,515
41	Fredericton North/ Fredericton-Nord	1	467	513	197	98	49	0	1,324	7	1,331
42	Fredericton-York	1	426	292	155	63	37	24	997	8	1,005

Special Ballot Results
Résultats des bulletins de vote spéciaux

Electoral District Circonscription électorale		No. of Returning Offices / No. de bureaux de directeurs(trices) du scrutin	Number of Votes Cast Nombre de voix exprimées								
			PC	L	NDP/NPD	PVNBGP	PANB/AGNB	IND	Total Votes Cast / Total des voix exprimées	Rejected Ballots / Bulletins de vote rejetés	Total Ballots Cast / Total des bulletins de vote
43	Fredericton West-Hanwell/ Fredericton-Ouest-Hanwell	1	427	247	277	61	0	0	1,012	2	1,014
44	Carleton-York	1	278	151	48	32	39	0	548	4	552
45	Carleton	1	697	248	67	82	33	0	1,127	2	1,129
46	Carleton-Victoria	1	278	331	57	47	0	32	745	3	748
47	Victoria-La Vallée/Victoria-La-Vallée	1	766	779	90	65	0	0	1,700	14	1,714
48	Edmundston-Madawaska Centre/ Edmundston-Madawaska-Centre	1	656	545	52	0	0	0	1,253	16	1,269
49	Madawaska Les Lacs-Edmundston/ Madawaska-Les-Lacs-Edmundston	1	303	334	36	0	0	0	673	20	693
TOTALS / TOTAUX		50	16,928	19,462	4,641	2,694	596	237	44,558	348	44,906

* Before all Judicial Recounts / Avant tous les dépouillements judiciaires

**Special Ballots Cast Inside and Outside of
Candidates' Respective Electoral Districts**
Bulletins de vote spéciaux déposés à
l'intérieur et à l'extérieur des circonscriptions
respectives des candidats

Electoral District Circonscription électorale	(1)	(2)	(3)	(4)	(5)	(6)	(7)
	Total votes cast inside candidates' own districts / Total des voix exprimées à l'intérieur de la circonscription propre de chaque candidat	Ballots Rejected / Bulletins de vote rejetés	Total ballots cast inside district (Cols. 1+2) / Total des bulletins déposés à l'intérieur de la circonscription (Cols. 1+2)	Total votes cast outside candidates' own districts / Total des voix exprimées à l'extérieur de la circonscription propre de chaque candidat	Ballots Rejected (cast in outside districts) / Bulletins de vote rejetés (déposés dans les circonscriptions extérieures)	Total ballots cast outside districts (Cols. 4+5) / Total des bulletins déposés à l'extérieur de la circonscription (Cols. 4+5)	Total Ballots Cast for District's Candidates (Cols. 3+6) / Total des bulletins déposés pour les candidats de la circonscription (Cols. 3+6)
1 Restigouche West/ Restigouche-Ouest	352	1	353	241	3	244	597
2 Campbellton-Dalhousie	693	10	703	74	1	75	778
3 Restigouche-Chaleur	755	3	758	79	4	83	841
4 Bathurst West-Beresford/ Bathurst-Ouest-Beresford	978	7	985	75	0	75	1,060
5 Bathurst East-Nepisiquit-Saint-Isidore/ Bathurst-Est-Nepisiquit-Saint-Isidore	494	3	497	149	3	152	649
6 Caraquet	1,327	12	1,339	59	0	59	1,398
7 Shippegan-Lamèque-Miscoou	1,323	25	1,348	74	1	75	1,423
8 Tracadie-Sheila	1,829	12	1,841	71	0	71	1,912
9 Miramichi Bay-Neguac/ Baie-de-Miramichi-Neguac	1,234	0	1,234	492	6	498	1,732
10 Miramichi	930	9	939	37	0	37	976
11 Southwest Miramichi-Bay du Vin/ Miramichi-Sud-Ouest-Baie-du-Vin	728	1	729	298	0	298	1,027
12 Kent North/Kent-Nord	913	5	918	86	1	87	1,005
13 Kent South/Kent-Sud	870	5	875	85	0	85	960
14 Shediac Bay-Dieppe/ Baie-de-Shediac-Dieppe	499	1	500	254	3	257	757
15 Shediac-Beaubassin-Cap-Pelé	871	22	893	52	0	52	945
16 Memramcook-Tantramar	678	5	683	33	0	33	716
17 Dieppe	667	1	668	101	0	101	769
18 Moncton East/Moncton-Est	386	4	390	149	1	150	540
19 Moncton Centre/Moncton-Centre	587	10	597	98	0	98	695
20 Moncton South/Moncton-Sud	487	17	504	159	2	161	665
21 Moncton Northwest/ Moncton-Nord-Ouest	447	0	447	119	2	121	568
22 Moncton Southwest/ Moncton-Sud-Ouest	426	5	431	109	1	110	541
23 Riverview	909	4	913	71	0	71	984
24 Albert	370	5	375	142	1	143	518
25 Gagetown-Peticodiac	379	5	384	157	1	158	542
26 Sussex-Fundy-St. Martins	906	2	908	72	1	73	981
27 Hampton	507	5	512	179	0	179	691
28 Quispamis	827	3	830	137	1	138	968
29 Rothesay	617	2	619	182	0	182	801

**Special Ballots Cast Inside and Outside of
Candidates' Respective Electoral Districts**
Bulletins de vote spéciaux déposés à
l'intérieur et à l'extérieur des circonscriptions
respectives des candidats

Electoral District Circonscription électorale	(1)	(2)	(3)	(4)	(5)	(6)	(7)
	Total votes cast inside candidates' own districts / Total des voix exprimées à l'intérieur de la circonscription propre de chaque candidat	Ballots Rejected / Bulletins de vote rejetés	Total ballots cast inside district (Cols. 1+2) / Total des bulletins déposés à l'intérieur de la circonscription (Cols. 1+2)	Total votes cast outside candidates' own districts / Total des voix exprimées à l'extérieur de la circonscription propre de chaque candidat	Ballots Rejected (cast in outside districts) / Bulletins de vote rejetés (déposés dans les circonscriptions extérieures)	Total ballots cast outside districts (Cols. 4+5) / Total des bulletins déposés à l'extérieur de la circonscription (Cols. 4+5)	Total Ballots Cast for District's Candidates (Cols. 3+6) / Total des bulletins déposés pour les candidats de la circonscription (Cols. 3+6)
30 Saint John East/Saint John-Est	486	1	487	106	2	108	595
31 Portland-Simonds	919	6	925	110	0	110	1,035
32 Saint John Harbour	782	3	785	131	0	131	916
33 Saint John Lancaster	1,032	4	1,036	78	0	78	1,114
34 Kings Centre/Kings-Centre	464	3	467	148	0	148	615
35 Fundy-The Isles-Saint John West/ Fundy-Les-Îles-Saint John-Ouest	610	5	615	108	3	111	726
36 Charlotte-Campobello	508	13	521	74	0	74	595
37 Oromocio-Lincoln	541	1	542	204	3	207	749
38 Fredericton-Grand Lake	538	3	541	104	1	105	646
39 New Maryland-Sunbury	709	1	710	194	2	196	906
40 Fredericton South/Fredericton-Sud	1,454	4	1,458	56	1	57	1,515
41 Fredericton North/Fredericton-Nord	1,169	6	1,175	155	1	156	1,331
42 Fredericton-York	586	1	587	411	7	418	1,005
43 Fredericton West-Hanwell/ Fredericton-Ouest-Hanwell	826	0	826	186	2	188	1,014
44 Carleton-York	315	0	315	233	4	237	552
45 Carleton	1,072	2	1,074	55	0	55	1,129
46 Carleton-Victoria	656	2	658	89	1	90	748
47 Victoria-La Vallée/Victoria-La-Vallée	1,618	13	1,631	82	1	83	1,714
48 Edmundston-Madawaska Centre/ Edmundston-Madawaska-Centre	1,196	16	1,212	57	0	57	1,269
49 Madawaska Les Laos-Edmundston/ Madawaska-Les-Laos-Edmundston	441	3	444	232	17	249	693
TOTALS / TOTALX	37,911	271	38,182	6,647	77	6,724	44,906

* Before all Judicial Recounts / Avant tous les dépouillements judiciaires



**Results by Tabulation Machine
and Polling Station
by Electoral District
GENERAL ELECTION
2014**



**Résultats par machine à compilation
et bureau de vote
par circonscription électorale
ÉLECTION GÉNÉRALE
2014**

MLA / Député, 01 Restigouche West / Restigouche-Ouest

Tabulator/Machine	Polling Station/Bureau de vote	Martine COULOMBE (PC)	Gilles LEPAGE (L)	Gilles CYR (NDP/NPD)	Charles THÉRIAULT (IND)	Overvotes/Survotes	Blank/Blanc	Total
01_A01	Salle des Chevaliers de Colomb St-Quentin	229	147	7	118	2	0	503
01_A02	Salle du Citoyen de Kedgwick	9	400	10	82	3	0	504
01_A03	Glencoe Community Center	36	87	10	16	3	1	153
01_A04	Club d'Age d'Or d'Atholville	79	171	26	50	0	0	326
01_A05	Centre Communautaire Balmoral Inc	59	366	21	33	2	2	483
01_C01	Société de Patrimoine de St-Quentin Inc	278	171	27	209	6	0	691
01_C02	Salle du Citoyen de Kedgwick	21	567	10	172	1	0	771
01_C03	Edifice Municipale	8	112	5	52	0	0	177
01_C04	Robinsonville Community Center	28	24	9	48	0	0	109
01_C05	Glencoe Community Center	84	138	20	67	3	1	313
01_C06	Tide Head Fire Hall	122	213	31	66	4	2	438
01_C07	Club d'Age d'Or d'Atholville	61	316	25	51	11	0	464
01_C08	Club d'Age d'Or de St-Arthur	45	258	14	31	6	1	355
01_C09	Centre Communautaire Balmoral Inc	68	588	27	62	3	0	748
01_C10	Centre de la Vallée de Val d'Armor	61	289	21	51	4	3	429
01_C11	Centre Communautaire de Dundee	47	232	27	31	1	0	338
01_C12	Salle des Pompiers de Val d'Amour	21	353	22	30	3	1	430
01_C13	Résidence Pauline Aubut	23	47	1	42	1	0	114
01_C14	Salle des Chevaliers de Colomb St-Quentin	245	147	18	230	2	0	642
01.SB-BS	Returning Office / Bureau du directeur du scrutin	148	155	11	38	1	0	353
SB-BS (Outside districts/ Circonscriptions extérieures)	Returning Office / Bureau du directeur du scrutin	38	159	9	35	1	2	244
Total		1,710	4,940	351	1,514	57	13	8,585

MLA / Député, 02 Campbellton-Dalhousie

Tabulator/Machine	Polling Station/Bureau de vote	Joe G. ELIAS (PC)	Donald ARSENAULT (L)	Jamie O'ROURKE (NDP/NPD)	Heather WOOD (PVNBGP)	Overvotes/Survotes	Blank/Blanc	Total
02_A01	Campbellton Nursing Home	203	535	58	22	1	1	820
02_A02	Dalhousie Lions Club Inc.	236	586	108	20	7	1	958
02_C01 Tab 1	Campbellton Civic Centre	274	739	105	35	6	0	1,159
02_C01 Tab 2		286	788	125	60	6	1	1,266
02_C02	Dalhousie Jct. Community Centre	82	165	41	21	1	1	311
02_C03	Paroisse Ste-Trinité	119	391	34	14	3	1	562
02_C04	Dalhousie Lions Club Inc.	287	667	149	33	3	1	1,140
02_C05	Eel River Bar First Nation Community Centre	4	93	14	13	0	0	124
02_C06	Charlo Golden Age Club	169	397	79	24	4	1	674
02.SB-BS	Returning Office / Bureau du directeur du scrutin	206	407	45	35	8	2	703
SB-BS (Outside districts/ Circonscriptions extérieures)	Returning Office / Bureau du directeur du scrutin	13	52	4	5	1	0	75
Total		1,879	4,820	762	282	40	9	7,792

MLA / Député, 03 Restigouche-Chaleur

Tabulator/Machine	Polling Station/Bureau de vote	Gilberte BOUDREAU (PC)	Daniel GUITARD (L)	Ray GODIN (NDP/NPD)	Mario COMEAU (PVNBGP)	Overvotes/Survotes	Blank/Blanc	Total
03_A01	Club d'Age d'Or de Robertville	61	206	97	7	1	1	373
03_A02	Edifice Municipal	93	356	80	9	1	0	539
03_A03	Edifice Municipal Pte-Verte Complexe Roland C Boudreau	9	129	20	2	0	0	160
03_A04	Our Lady of the Visitation Parish Hall	19	33	94	3	1	0	150
03_A05	Royal Canadian Legion Durham Branch 77	37	102	129	5	1	0	274
03_C01	Our Lady of the Visitation Parish Hall	10	32	48	1	0	0	91
03_C02	St-Joseph Parish Hall	12	70	151	0	0	0	233
03_C03	Lorne Fireman Association	11	62	285	4	3	1	366
03_C04	Royal Canadian Legion Durham Branch 77	51	121	229	3	5	2	411
03_C05	Belledune Recreation Center	24	78	71	5	1	0	179
03_C06	Edifice Municipal Pte-Verte Complexe Roland C Boudreau	28	276	48	8	1	2	363

03_C07	Club d'Age d'Or Salle Blanche	151	488	169	21	3	2	834
03_C08	Edifice Lignori Boudreau	133	234	63	10	2	4	446
03_C09	Centre Communautaire Madran	44	181	60	9	6	0	300
03_C10	Centre Communautaire d'Alcida	62	317	81	12	0	0	472
03_C11	Club d'Age d'Or de Robertville	156	645	308	36	5	1	1,151
03_C12	Centre Recreatif Tetagouche Nord	92	198	117	7	3	0	417
03.SB-BS	Returning Office / Bureau du directeur du scrutin	120	500	124	11	2	1	758
SB-BS (Outside districts/ Circonscriptions extérieures)	Returning Office / Bureau du directeur du scrutin	7	41	24	7	2	2	83
Total		1,120	4,069	2,198	160	37	16	7,600

MLA / Député, 04 Bathurst West-Beresford / Bathurst-Ouest-Beresford

Tabulator/Machine	Polling Station/Bureau de vote	Anne BARD-LAVIGNE (PC)	Brian KENNY (L)	Etienne ARSENEAU (NDP/NPD)	Catherine DOUCET (PVNBGP)	Overvotes/Survotes	Blank/Blanc	Total
04_A01	St. Anne Rec Center	25	99	33	7	0	0	164
04_A02	Sportek Curling Inc	96	241	41	7	1	0	386
04_A03	K. C. Irving Regional Center (Paul Ouellet room)	244	494	55	22	4	1	820
04_C01 Tab 1	Sportek Curling Inc	208	477	57	27	2	0	771
04_C01 Tab 2		176	520	88	37	2	0	823
04_C02 Tab 1	K. C. Irving Regional Center (Paul Ouellet room)	192	360	42	23	3	0	620
04_C02 Tab 2		210	513	64	26	2	0	815
04_C02 Tab 3		237	577	53	32	1	0	900
04_C03	St. Anne Rec Center	146	387	58	34	0	0	625
04.SB-BS	Returning Office / Bureau du directeur du scrutin	227	652	66	33	1	6	985
SB-BS (Outside districts/ Circonscriptions extérieures)	Returning Office / Bureau du directeur du scrutin	17	47	7	4	0	0	75
Total		1,778	4,367	564	252	16	7	6,984

MLA / Député, 05 Bathurst East-Nepisiguit-Saint-Isidore / Bathurst-Est-Nepisiguit-Saint-Isidore

Tabulator/Machine	Polling Station/Bureau de vote	Ryan RIORDON (PC)	Denis LANDRY (L)	Benjamin KALENDA (NDP/NPD)	Gerry J. AUBIE (PVNBGP)	Overvotes/Survotes	Blank/Blanc	Total
05_A01	Eglise Christ-Roi d'Allardville	49	117	12	4	2	1	185
05_A02	Knights of Columbus Hall 1935	244	401	53	49	1	0	748
05_A03	New Bandon Salmon Beach Fire Dept.	46	26	3	4	0	0	79
05_A04	Complexe Sportif Leopold Theriault Inc	42	322	19	4	1	0	388
05_A05	Cooperative Notre-Dame Ltee	26	227	15	0	1	0	269
05_C01 Tab 1	City Hall "Pavillion-Gym"	174	258	49	54	1	0	536
05_C01 Tab 2		255	377	50	80	1	0	763
05_C02	Happy Age Senior Citizen Club Big River Inc	168	159	30	25	0	0	382
05_C03	Club de l'Age d'Or D'Allardville Inc	162	332	69	18	2	3	586
05_C04	Salle A. Legere	31	272	36	9	2	0	350
05_C05	Complexe Sportif Leopold Theriault Inc	150	901	87	23	8	1	1,170
05_C07	Club d'Age d'Or Les Trois Anneaux	65	550	50	14	3	0	682
05_C08	New Bandon Salmon Beach Fire Dept.	307	88	37	12	0	0	444
05.SB-BS	Returning Office / Bureau du directeur du scrutin	149	295	35	15	1	2	497
SB-BS (Outside districts/ Circonscriptions extérieures)	Returning Office / Bureau du directeur du scrutin	26	106	14	3	0	3	152
Total		1,894	4,431	559	314	23	10	7,231

MLA / Député, 06 Caraquet

Tabulator/Machine	Polling Station/Bureau de vote	Suzanne MORAIS-VIENNEAU (PC)	Hédard ALBERT (L)	Mathieu CHAYER (NDP/NPD)	Sophie CHIASSON-GOULD (PVNBGP)	Overvotes/Survotes	Blank/Blanc	Total
06_C02 ->Used at/utilisé à A01	Centre des Loisirs	57	238	69	10	2	1	377
06_C06T1->Used at/utilisé à A02	Club du Bel Age	168	410	92	9	2	0	681
06_C08 ->Used at/utilisé à A03	Club la Chaîne D'or de Grande-Anse	33	145	94	7	0	0	279
06_C03 ->Used at/utilisé à C01	Club la Chaîne D'or de Grande-Anse	38	182	94	7	0	0	321
06_C05 ->Used at/utilisé à C02	Le Club de l'Age d'Or de Saint-Léolin	26	190	108	11	0	1	336
06_A02 ->Used at/utilisé à C03	Village de Bertrand	132	295	171	20	1	1	620
06_C11 ->Used at/utilisé à C04	Au Bar du Quai	52	136	70	5	3	0	266
06_C07 ->Used at/utilisé à C05	Edifice municipale de Maisonnette	45	157	82	6	0	0	290
06_C04 ->Used at/utilisé à C06T1	Carrefour de la Mer	168	500	140	20	1	0	829
06_C01 ->Used at/utilisé à C06T2	Carrefour de la Mer	169	433	117	12	1	2	734
06_C06T2->Used at/utilisé à C07	Centre de Loisirs	91	393	146	15	1	1	647
06_A03 ->Used at/utilisé à C08	Centre communautaire de Landry Office	62	189	71	14	4	3	343
06_C09 ->Used at/utilisé à C09	Aéroport de Pokemouche	43	99	31	4	0	0	177
06_A01 ->Used at/utilisé à C10	Club de l'Age d'Or	217	387	103	16	3	4	730
06_C10 ->Used at/utilisé à C11	Salle Paroissiale de Saint-Simon	68	213	27	7	2	1	318
06.SB-BS	Returning Office / Bureau du directeur du scrutin	439	709	154	25	2	10	1,339
SB-BS (Outside districts/ Circonscriptions extérieures)	Returning Office / Bureau du directeur du scrutin	6	40	10	3	0	0	59
Total		1,814	4,716	1,579	191	22	24	8,346

MLA / Député, 07 Shippagan-Lamèque-Miscou

Tabulator/Machine	Polling Station/Bureau de vote	Paul ROBICHAUD (PC)	Wilfred ROUSSEL (L)	Juliette PAULIN (NDP/NPD)	Tony MALLET (PVNBGP)	Overvotes/Survotes	Blank/Blanc	Total
07_A01	Club de l'Age d'or de Lamèque	517	404	53	12	6	1	993
07_A02	Centre des Chevaliers de Colomb 3514 Inc.	413	317	22	14	3	0	769
07_A03	Conseil Récréatif d'Inkerman Inc.	112	186	30	7	3	2	340
07_C01	Service d'Incendie Miscou	159	123	32	7	1	0	322
07_C03	Centre Communautaire de Sainte-Cécile	170	278	38	16	5	1	508
07_C04	Centre des Chevaliers de Colomb de Ste-Marie-St-Raphaël	418	481	38	25	12	0	974
07_C05	Club de l'Age d'or de Lamèque	501	292	39	31	2	0	865
07_C06	Salle Communautaire de LeGoulet	117	309	17	17	1	2	463
07_C07	Centre des Chevaliers de Colomb 3514 Inc.	592	405	62	35	5	1	1,100
07_C08	Conseil Récréatif d'Inkerman Inc.	168	354	84	22	4	0	632
07_C09	Club de l'Age d'or de Poukemouche	116	235	31	13	1	0	396
07.SB-BS	Returning Office / Bureau du directeur du scrutin	660	597	45	21	10	15	1,348
SB-BS (Outside districts/ Circonscriptions extérieures)	Returning Office / Bureau du directeur du scrutin	29	35	5	5	0	1	75
Total		3,972	4,016	496	225	53	23	8,785

**After Judicial Recount/
Après le dépouillement
judiciaire**

		3,970	4,014	497	226	85		8,792
--	--	--------------	--------------	------------	------------	-----------	--	--------------

MLA / Député, 08 Tracadie-Sheila

Tabulator/Machine	Polling Station/Bureau de vote	Claude LANDRY (PC)	Serge ROUSSELLE (L)	François ROUSSELLE (NDP/NPD)	Nancy BENOIT (PVNBGP)	Donald THOMAS (IND)	Overvotes/Survotes	Blank/Blanc	Total
08_A01	Salle Paroissiale de Tracadie	204	445	35	8	4	1	0	697
08_A02	Centre Bellefeuille Inc (Chevalier de Colomb de Sheila)	152	591	67	7	1	1	0	819
08_A03	Salle Paroissiale de Brantville	47	250	66	1	2	2	0	368
08_C01	Centre Chevalier Colomb Pont-Landry	67	283	69	5	7	1	0	432
08_C02	Village de deux rivières resort	66	144	26	4	4	1	0	245
08_C03	Au Relais de l'Amitié Inc	108	303	29	3	14	2	1	460

08_C04	Salle Paroissiale de Tracadie	221	324	38	17	4	0	0	604
08_C05	Centre Père Roméo Lanteigne	106	347	28	6	3	0	1	491
08_C06	Association des loisirs de Saumarez Inc	72	252	32	4	3	0	0	363
08_C07	Centre Bellefeuille Inc (Chevalier de Colomb de Sheila)	147	313	38	10	3	0	0	511
08_C08	Centre Récréatif de Haut-Sheila	151	355	46	6	2	4	0	564
08_C09	La Co-op du Club d'âge d'or de Val-Comeau Ltée	89	313	61	6	3	0	0	472
08_C10	Club de L'âge d'or Pont La France Inc	109	297	70	6	2	0	0	484
08_C11	Centre Récréatif de Haut Rivière du Portage	93	317	74	9	5	2	0	500
08_C12	Salle Paroissiale de Brantville	24	172	57	6	4	2	0	265
08.SB-BS	Returning Office / Bureau du directeur du scrutin	526	1,162	116	22	3	4	8	1,841
SB-BS (Outside districts/ Circonscriptions extérieures)	Returning Office / Bureau du directeur du scrutin	13	48	9	1	0	0	0	71
Total		2,195	5,916	861	121	64	20	10	9,187

MLA / Député, 09 Miramichi Bay-Neguac / Baie-de-Miramichi-Neguac

Tabulator/Machine	Polling Station/Bureau de vote	Serge ROBICHAUD (PC)	Lisa HARRIS (L)	Curtis BARTIBOGUE (NDP/NPD)	Filip VANICEK (PVNBGP)	Overvotes/Survotes	Blank/Blanc	Total
09_A01	Father Morrissey Centre	183	123	18	14	0	0	338
09_A02	Royal Canadian Legion 90	114	120	16	0	0	1	251
09_C01	Centre de Covedell	181	165	23	8	2	0	379
09_C02	Légion Royale Canadienne-61	349	469	64	25	0	0	907
09_C03	Club de L'Age d'Or St-Wilfred	247	273	68	14	0	1	603
09_C04	Esgenoôpetitj Training Centre	11	178	208	9	0	0	406
09_C05	Barryville Golden Age Club	90	114	24	10	1	0	239
09_C06	Father Morrissey Centre	78	75	17	5	1	0	176
09_C07	Douglstown Marina	708	775	107	58	9	2	1,659
09_C08	Eglise l'ascension de Beaverbrook	96	112	19	12	1	1	241
09_C09	Royal Canadian Legion-90	368	472	59	33	3	1	936
09_C10	Eel Ground First Nation Band Hall	13	162	55	7	0	0	237
09_C11	St-Thomas Catholic Church Hall	189	233	22	12	2	0	458
09.SB-BS	Returning Office / Bureau du directeur du scrutin	517	637	55	25	0	0	1,234
SB-BS (Outside districts/ Circonscriptions extérieures)	Returning Office / Bureau du directeur du scrutin	163	291	30	8	1	5	498
Total		3,307	4,199	785	240	20	11	8,562

MLA / Député, 10 Miramichi

Tabulator/Machine	Polling Station/Bureau de vote	Robert B. TREVORS (PC)	Bill FRASER (L)	Roger VAUTOUR (NDP/NPD)	Patty DEITCH (PVNBGP)	Michael (Tanker) MALLEY (IND)	Overvotes/Survotes	Blank/Blanc	Total
10_A01	French Fort Cove Evo Centre	204	201	15	6	23	1	0	450
10_A02	Miramichi Agricultural Exhibition Association	258	481	29	25	58	1	1	853
10_C01	Loggieville Community Centre	309	425	45	37	55	5	1	877
10_C02 Tab 1	Miramichi Agricultural Exhibition Association	167	285	23	24	58	1	4	562
10_C02 Tab 2		297	520	30	63	92	7	1	1,010
10_C03	Chatham Head Recreation Centre	206	341	24	29	70	4	0	674
10_C04	Friendly Neighbours Senior Citizens	215	278	28	28	75	1	0	625
10_C05	Miramichi Curling Club	392	504	54	32	57	3	0	1,042
10_C06	Lindon Recreation Centre	370	411	47	36	54	8	1	927
10.SB-BS	Returning Office / Bureau du directeur du scrutin	316	511	30	23	50	3	6	939
SB-BS (Outside districts/ Circonscriptions extérieures)	Returning Office / Bureau du directeur du scrutin	9	17	3	4	4	0	0	37
Total		2,743	3,974	328	307	596	34	14	7,996

MLA / Député, 11 Southwest Miramichi-Bay du Vin / Miramichi-Sud-Ouest-Baie-du-Vin

Tabulator/Machine	Polling Station/Bureau de vote	Jake STEWART (PC)	Norma SMITH (L)	Douglas MULLIN (NDP/NPD)	Kevin W. MATTHEWS (PVNBGP)	Wes GULLISON (AGNB/PANB)	Overvotes/Survotes	Blank/Blanc	Total
11_A01	Upper Miramichi Lions Club	76	55	10	6	61	0	0	208
11_A02	Atlantic Salmon Museum Inc.	73	54	2	7	11	0	0	147
11_A03	Baie St. Anne Community Center	105	189	5	8	5	2	1	315
11_A04	Renous Recreation Center	102	74	15	6	9	0	0	206
11_A05	Father McKinnon Memorial Hall	226	130	14	5	7	1	0	383
11_C01	Bloomfield Ridge Institute Hall	71	48	0	3	39	0	0	161
11_C02	Upper Miramichi Lions Club	131	113	12	15	176	3	0	450
11_C03	McNamee Recreation Center	139	86	16	8	67	2	1	319
11_C04	Royal Canadian Legion Branch #23	252	94	18	3	58	1	0	426
11_C05	Father McKinnon Memorial Hall	617	232	13	17	28	2	0	909
11_C06	Renous Recreation Center	333	285	26	6	30	1	0	681
11_C07	Flo's Hide-A-Way	369	224	45	20	49	3	0	710
11_C08	Most Pure Heart of Mary Church Hall	146	129	31	13	28	0	0	347
11_C09	Napan Community Hall	429	395	64	46	64	2	0	1,000
11_C10	Baie St. Anne Community Center	200	492	45	36	15	6	2	796
11.SB-BS	Returning Office / Bureau du directeur du scrutin	404	250	32	8	34	1	0	729
SB-BS (Outside districts/ Circonscriptions extérieures)	Returning Office / Bureau du directeur du scrutin	164	101	13	7	13	0	0	298
Total		3,837	2,951	361	214	694	24	4	8,085

MLA / Député, 12 Kent North / Kent-Nord

Tabulator/Machine	Polling Station/Bureau de vote	Nancy BLANCHARD (PC)	Bertrand LEBLANC (L)	Allan MARSH (NDP/NPD)	Rébeka FRAZER-CHIASSON (PVNBGP)	Raven-Chanelle ARSENAULT-AUGUSTINE (AGNB/PANB)	Overvotes/Survotes	Blank/Blanc	Total
12_A01	Club de Loisirs de l'Age D'Or de Saint-Louis Inc	88	271	51	103	4	3	1	521
12_A02	Edifice Municipale Rogersville	64	239	17	74	1	0	0	395
12_A04	Rexton Catholic Church Hall	95	234	89	55	11	2	0	486
12_C01	Centre Communautaire Pleasant Ridge	10	38	4	74	0	0	1	127
12_C02	Le Centre Communautaire de Collette	58	164	17	87	3	1	1	331
12_C03	Edifice Municipale Rogersville	105	411	29	183	2	0	1	731
12_C04	Centre Communautaire d'Acadieville	35	138	19	64	3	1	0	260
12_C05	Centre Communautaire de Pte-Sapin	88	141	27	47	4	2	1	310
12_C06	Kouchibouguac Community Centre	31	46	19	32	4	0	0	132
12_C07	Club d'Age d'Or St-Ignace	52	150	56	62	2	0	1	323
12_C08	Club de Loisirs de l'Age D'Or de Saint-Louis Inc	136	476	122	182	19	3	1	939
12_C09	Centre Communautaire de St-Charles	59	163	72	82	4	2	2	384
12_C10	Centre Communautaire de L'Aldouane	134	289	59	119	7	0	3	611
12_C11	Royal Candian Legion Branch # 30	109	280	47	85	5	3	0	529
12_C12	Rexton Catholic Church Hall	131	317	63	74	4	1	0	590
12_C13	Club de Sports de Richibucto-Village Inc.	128	440	89	150	15	6	3	831
12_C14	Eisipogtog Community Hall	9	174	345	47	30	0	0	605
12_C15	Targetville Recreation Center	28	66	27	26	3	0	0	150
12_C16	Bass River Church Hall, St-Mark's Presbyterian	23	99	28	27	2	1	0	180
12.SB-BS	Returning Office / Bureau du directeur du scrutin	163	520	109	110	11	2	3	918
SB-BS (Outside districts/ Circonscriptions extérieures)	Returning Office / Bureau du directeur du scrutin	13	43	5	24	1	0	1	87
Total		1,559	4,699	1,294	1,707	135	27	19	9,440

MLA / Député, 13 Kent South / Kent-Sud

Tabulator/Machine	Polling Station/Bureau de vote	Claude WILLIAMS (PC)	Benoît BOURQUE (L)	Paul MUSGRAVE (NDP/NPD)	Tina BEERS (PVNBGP)	Joël MACINTOSH (AGNB/PANB)	Overvotes/Survotes	Blank/Blanc	Total
13_A01	Clairville/ Beersville Recreation Council Inc.	16	52	4	15	2	0	0	89
13_A02	Centre Multifonctionel JK Irving Center	249	514	44	69	13	0	0	889
13_A03	Club La Cachette	395	378	33	46	14	2	2	870

13_C01	Harcourt Legion Branch 75	9	27	3	37	12	0	0	88
13_C02	Clairville/ Beersville Recreation Council Inc.	15	106	16	35	11	0	0	183
13_C03	West Branch Hall	34	39	5	18	1	0	0	97
13_C05 Tab 1	Boucouché Community Center	228	469	52	98	8	0	0	855
13_C05 Tab 2		199	385	50	85	8	0	1	728
13_C06	Salle Paroissial Notre Dame du Mont Carmel	211	424	61	72	20	2	0	790
13_C08	Club du Village	421	895	82	148	19	1	0	1,566
13_C09	McKees Mills Community Hall	99	50	15	34	2	1	0	201
13_C10	Club La Cachette	581	291	49	93	15	2	0	1,031
13_C11	Centre Communautaire Notre-Dame	323	288	50	84	17	3	0	765
13_C12	Saint-Paul Club D'Age d'Or	102	219	34	51	30	3	0	439
13.SB-BS	Returning Office / Bureau du directeur du scrutin	310	471	29	47	13	2	3	875
SB-BS (Outside districts/ Circonscriptions extérieures)	Returning Office / Bureau du directeur du scrutin	24	29	8	21	3	0	0	85
Total		3,216	4,637	535	953	188	16	6	9,551

MLA / Député, 14 Shediac Bay-Dieppe / Baie-de-Shediac-Dieppe

Tabulator/Machine	Polling Station/Bureau de vote	Dolorès POIRIER (PC)	Brian GALLANT (L)	Agathe LAPOINTE (NDP/NPD)	Stephanie MATTHEWS (PVNBGP)	Overvotes/Survotes	Blank/Blanc	Total
14_A01	Notre Centre	101	399	29	24	2	1	556
14_A02	Club Chasse et Peche de Grande-Digue	27	89	14	9	1	0	140
14_A03	Club D'Age D'Or de Scoudouc Inc	21	81	13	6	0	0	121
14_A04	Boys & Girls Club of Dieppe	173	839	102	46	2	0	1,162
14_C01 Tab 1	Boys & Girls Club of Dieppe	165	499	79	53	2	1	799
14_C01 Tab 2		225	668	100	42	2	2	1,039
14_C01 Tab 3		321	1,009	176	86	3	0	1,595
14_C03	Club D'Age D'Or de Scoudouc Inc	83	381	59	54	3	0	580
14_C05	Young Smith Hall	189	322	71	70	4	1	657
14_C06	Club D'Age D'Or de St-Philippe	35	69	24	20	0	0	148
14_C07	Club Chasse et Peche de Grande-Digue	65	222	35	55	1	0	378
14_C08	Notre Centre	142	549	57	111	1	0	860
14.SB-BS	Returning Office / Bureau du directeur du scrutin	94	346	30	29	0	1	500
SB-BS (Outside districts/ Circonscriptions extérieures)	Returning Office / Bureau du directeur du scrutin	37	188	14	15	0	3	257
Total		1,678	5,661	803	620	21	9	8,792

MLA / Député, 15 Shediac-Beaubassin-Cap-Pelé

Tabulator/Machine	Polling Station/Bureau de vote	Carmel BRUN (PC)	Victor BOUDREAU (L)	Bernice BOUDREAU (NDP/NPD)	Charles THIBODEAU (PVNBGP)	Overvotes/Survotes	Blank/Blanc	Total
15_A01	Club d'Age d'or Cap-Pelé Inc.	107	475	116	41	3	1	743
15_A02	Centre d'Age D'or de Grand Barachois Inc.	88	319	43	36	1	0	487
15_A03	Shediac Multipurpose Centre	173	599	102	43	0	0	917
15_C01	Club d'Age d'or de Shemogue	80	282	75	32	2	2	473
15_C02	Club d'Age d'or Cap-Pelé Inc.	207	708	197	86	7	1	1,206
15_C03	Association des Loisirs de St-André-LeBlanc	49	263	55	51	2	0	420
15_C04	Service D'Incendie de Haute-Aboujagane	44	281	81	38	1	0	445
15_C05	Centre d'Age D'or de Grand Barachois Inc.	208	637	130	116	7	1	1,099
15_C06	Point du Chene Community Centre Ltd.	83	115	51	30	0	0	279
15_C07	Cité D'Age d'or Résidence Hon Joseph E. Leblanc	93	201	40	25	0	0	359
15_C08 Tab 1	Shediac Multipurpose Centre	155	424	75	82	0	0	736
15_C08 Tab 2		219	635	114	105	1	0	1,074
15.SB-BS	Returning Office / Bureau du directeur du scrutin	206	522	89	54	6	16	893
SB-BS (Outside districts/ Circonscriptions extérieures)	Returning Office / Bureau du directeur du scrutin	6	35	7	4	0	0	52
Total		1,718	5,496	1,175	743	30	21	9,183

MLA / Député, 16 Memramcook-Tantramar

Tabulator/Machine	Polling Station/Bureau de vote	Michael OLSCAMP (PC)	Bernard LEBLANC (L)	Hélène BOUDREAU (NDP/NPD)	Megan MITTON (PVNBGP)	Overvotes/Survotes	Blank/Blanc	Total
16_A01	PEDVAC	45	33	10	7	0	0	95
16_A02	Tantramar Veterans Memorial Civic Centre	240	173	84	89	1	0	587
16_A03	L'Aréna Eugene (Gene) LeBlanc	78	792	100	53	3	1	1,027
16_C01	Royal Canadian Legion No. 81	74	56	21	22	2	0	175
16_C02	First United Church Murray Corner	73	55	18	13	1	0	160
16_C03	PEDVAC	96	86	29	35	1	3	250
16_C04	The Baie Verte Seniors Club Hall	47	62	17	33	0	1	160
16_C05	St. Mark's Anglican Church Hall	77	74	34	33	1	0	219
16_C06	Midgic United Baptist Church	72	59	18	21	0	1	171
16_C07	Dorchester Veterans Community Centre	134	86	56	44	2	0	322
16_C08	St. Ann's Anglican Church Hall	124	74	32	42	0	0	272
16_C09 Tab 1	Tantramar Veterans Memorial Civic Centre	338	260	162	288	7	0	1,055
16_C09 Tab 2		248	165	97	160	1	3	674
16_C11	Club D'Age D'Or de Pré D'en Haut	31	370	31	29	0	0	461
16_C12	L'Aréna Eugene (Gene) LeBlanc	119	669	85	101	1	0	975
16_C13	Athelier Artisan	63	240	65	49	0	2	419
16.SB-BS	Returning Office / Bureau du directeur du scrutin	170	246	107	155	2	3	683
SB-BS (Outside districts/ Circonscriptions extérieures)	Returning Office / Bureau du directeur du scrutin	8	15	6	4	0	0	33
Total		2,037	3,515	972	1,178	22	14	7,738

MLA / Député, 17 Dieppe

Tabulator/Machine	Polling Station/Bureau de vote	Normand LÉGER (PC)	Roger MELANSON (L)	Sandy HARQUAIL (NDP/NPD)	Françoise AUBIN (PVNBGP)	Overvotes/Survotes	Blank/Blanc	Total
17_A01	Pavillon Rotary du Parc Rotary St-Anselme	61	347	54	12	1	0	475
17_A02	Club d'Age d'Or-Dieppe	213	792	121	40	2	1	1,169
17_C01	Club d'Age d'Or-St-Anselme	81	284	53	36	1	0	455
17_C02	Pavillon Rotary du Parc Rotary St-Anselme	198	639	102	50	1	3	993
17_C03 Tab 1	Centre AJL	98	372	52	36	1	0	559
17_C03 Tab 2		176	607	97	64	0	2	946
17_C04 Tab 1	Marché Dieppe	111	441	69	49	3	1	674
17_C04 Tab 2		114	315	61	32	1	1	524
17_C05	Club d'Age d'Or-Dieppe	159	522	79	71	4	0	835
17.SB-BS	Returning Office / Bureau du directeur du scrutin	128	491	33	15	1	0	668
SB-BS (Outside districts/ Circonscriptions extérieures)	Returning Office / Bureau du directeur du scrutin	21	56	15	9	0	0	101
Total		1,360	4,866	736	414	15	8	7,399

MLA / Député, 18 Moncton East / Moncton-Est

Tabulator/Machine	Polling Station/Bureau de vote	Jane MITTON-MACLEAN (PC)	Monique LEBLANC (L)	Roy MACMULLIN (NDP/NPD)	Matthew Ian CLARK (PVNBGP)	Overvotes/Survotes	Blank/Blanc	Total
18_A01	Iristown Community Centre	81	119	35	21	1	0	257
18_A02	Lakeville Community Center	58	98	39	20	1	0	216
18_A04	Crossman Community Center	291	394	105	36	0	1	827
18_C01 Tab 1	Crossman Community Center	281	455	160	63	6	1	966
18_C01 Tab 2		284	430	149	50	3	0	916
18_C01 Tab 3		307	471	135	77	5	0	995
18_C03	Lakeville Community Center	244	295	122	67	3	0	731
18_C04	Pinetree Mini Home Community Center	385	530	151	74	3	0	1,143
18_C05	Iristown Community Centre	388	410	155	121	4	0	1,078
18.SB-BS	Returning Office / Bureau du directeur du scrutin	162	167	30	27	2	2	390
SB-BS (Outside districts/ Circonscriptions extérieures)	Returning Office / Bureau du directeur du scrutin	40	74	24	11	0	1	150
Total		2,521	3,443	1,105	567	28	5	7,669

MLA / Député, 19 Moncton Centre / Moncton-Centre

Tabulator/Machine	Polling Station/Bureau de vote	Marie-Claude BLAIS (PC)	Chris COLLINS (L)	Luc LEBLANC (NDP/NPD)	Jeffrey MCCLUSKEY (PVNBGP)	Overvotes/Survotes	Blank/Blanc	Total
19_A01	St. Patrick's Family Centre	166	416	70	24	3	0	679
19_A02	Centre Père Patrice LeBlanc	162	284	76	31	2	0	555
19_C01	St. Patrick's Family Centre	231	477	152	122	4	0	986
19_C02 Tab 1	Centre Père Patrice LeBlanc	214	469	99	56	1	3	842
19_C02 Tab 2		220	453	114	51	1	1	840
19_C03	Knights of Columbus	157	375	131	90	2	0	755
19_C04	Parkside Baptist Church	280	492	116	89	0	1	978
19.SB-BS	Returning Office / Bureau du directeur du scrutin	145	318	92	32	4	6	597
SB-BS (Outside districts/ Circonscriptions extérieures)	Returning Office / Bureau du directeur du scrutin	14	55	16	13	0	0	98
Total		1,589	3,339	866	508	17	11	6,330

MLA / Député, 20 Moncton South / Moncton-Sud

Tabulator/Machine	Polling Station/Bureau de vote	Sue STULTZ (PC)	Cathy ROGERS (L)	Elisabeth FRENCH (NDP/NPD)	Rish MCGLYNN (PVNBGP)	Overvotes/Survotes	Blank/Blanc	Total
20_A01	Moncton Wesleyan Church	160	132	23	11	0	0	326
20_A02	Moncton East Youth Center	52	126	30	10	0	0	218
20_A03	Moncton Lions Community Center	180	293	78	38	1	2	592
20_C01	Moncton East Youth Center	119	234	58	53	0	1	465
20_C02 Tab 1	Moncton Lions Community Center	262	436	98	86	1	0	883
20_C02 Tab 2		210	338	108	97	3	2	758
20_C03	Holy Family Parish Hall	480	434	133	73	4	0	1,124
20_C04	Golden Age Club Christ Roi	204	357	107	72	4	1	745
20_C05	Moncton Wesleyan Church	206	160	42	22	0	0	430
20_C06	RoseHall Peoples Park and Camden Park	156	82	21	10	0	0	269
20.SB-BS	Returning Office / Bureau du directeur du scrutin	179	230	40	38	3	14	504
SB-BS (Outside districts/ Circonscriptions extérieures)	Returning Office / Bureau du directeur du scrutin	39	81	19	20	0	2	161
Total		2,247	2,903	757	530	16	22	6,475

MLA / Député, 21 Moncton Northwest / Moncton-Nord-Ouest

Tabulator/Machine	Polling Station/Bureau de vote	Ernie STEEVES (PC)	Brian HICKS (L)	Jason PURDY (NDP/NPD)	Mike MILLIGAN (PVNBGP)	Carl BAINBRIDGE (AGNB/PANB)	Overvotes/Survotes	Blank/Blanc	Total
21_A01	Lutes Mountain Church of the Nazarene	44	35	19	2	2	0	0	102
21_A02	Christ's Church Ministrie	398	473	123	38	17	2	1	1,052
21_C01	Lutes Mountain Church of the Nazarene	225	185	95	46	33	2	1	587
21_C02	Glad Tidings Church	562	526	129	77	20	3	3	1,320
21_C03	Hillside Baptist Church	456	389	119	72	19	0	0	1,055
21_C04	St. Andrews Presbyterian Church	469	494	114	66	16	2	0	1,161
21_C05	Christ's Church Ministrie	625	429	129	107	27	6	3	1,326
21.SB-BS	Returning Office / Bureau du directeur du scrutin	201	190	37	13	6	0	0	447
SB-BS (Outside districts/ Circonscriptions extérieures)	Returning Office / Bureau du directeur du scrutin	32	52	18	15	2	1	1	121
Total		3,012	2,773	783	436	142	16	9	7,171

MLA / Député, 22 Moncton Southwest / Moncton-Sud-Ouest

Tabulator/Machine	Polling Station/Bureau de vote	Sherry WILSON (PC)	Tyson MILNER (L)	Charles DOUCET (NDP/NPD)	Mathieu Pierre LAPLANTE (PVNBGP)	Lucy GOGUEN (AGNB/PANB)	Overvotes/Survotes	Blank/Blanc	Total
22_A01	Grace Baptist Church	48	30	11	4	3	0	0	96
22_A02	Moncton Boys & Girls Club	217	325	112	27	17	0	0	698
22_A03	The Journey Church	119	59	28	6	5	1	1	219
22_C01	The Journey Church	486	307	183	75	37	1	1	1,090
22_C02	Grace Baptist Church	248	153	102	44	27	4	0	578
22_C03	Moncton Boys & Girls Club	273	280	86	38	9	3	1	690
22_C04 Tab 1	Moncton Agrena Complex	281	305	156	58	26	2	0	828
22_C04 Tab 2		285	277	146	37	22	4	0	771
22_C04 Tab 3		352	348	212	75	28	2	0	1,017
22.SB-BS	Returning Office / Bureau du directeur du scrutin	184	142	72	18	10	5	0	431
SB-BS (Outside districts/ Circonscriptions extérieures)	Returning Office / Bureau du directeur du scrutin	30	48	21	10	0	0	1	110
Total		2,523	2,274	1,129	392	184	22	4	6,528

MLA / Député, 23 Riverview

Tabulator/Machine	Polling Station/Bureau de vote	R. Bruce FITCH (PC)	Tammy RAMPERSAUD (L)	Danie PITRE (NDP/NPD)	Linda HARDWICK (PVNBGP)	Overvotes/Survotes	Blank/Blanc	Total
23_A01	St. John the Baptist Anglican Church	471	259	93	43	2	1	869
23_C01 Tab 1	Riverview Lions Club	464	236	93	71	1	1	866
23_C01 Tab 2		441	244	94	65	3	3	850
23_C02 Tab 1	Dan Bohan Family Center	514	309	107	88	2	4	1,024
23_C02T2 -> Used at/utilisé à 23_C03T1	St. Paul's United Church	399	253	76	59	1	0	788
23_C03T1 -> Used at/utilisé à 23_C02T2	Dan Bohan Family Center	405	237	82	84	2	2	812
23_C03 Tab 2	St. Paul's United Church	501	280	90	75	1	1	948
23.SB-BS	Returning Office / Bureau du directeur du scrutin	530	250	79	50	2	2	913
SB-BS (Outside districts/ Circonscriptions extérieures)	Returning Office / Bureau du directeur du scrutin	26	29	9	7	0	0	71
Total		3,751	2,097	723	542	14	14	7,141

MLA / Député, 24 Albert

Tabulator/Machine	Polling Station/Bureau de vote	Brian KEIRSTEAD (PC)	Terry A. KEATING (L)	Kelly-Sue O'CONNOR (NDP/NPD)	Ira WILBUR (PVNBGP)	Bill BREWER (AGNB/PANB)	Overvotes/Survotes	Blank/Blanc	Total
24_A01	Riverside Albert Recreation Centre	41	36	7	20	6	0	0	110
24_A02	Prosser Brook Baptist Church	14	5	5	3	3	0	0	30
24_A03	Royal Canadian Legion-Branch 32	76	45	11	17	8	0	0	157
24_A04	Lower Coverdale Baptist Church	143	97	39	29	24	0	0	332
24_A05	Lower Turtle Creek Hall	27	8	10	1	7	0	0	53
24_A06	Salisbury Baptist Church	169	151	46	19	18	0	0	403
24_C01	Laurie Bishop Senior Centre	121	54	13	25	55	0	0	268
24_C02	Prosser Brook Baptist Church	21	30	9	17	28	1	0	106
24_C03	Alma Activity Centre	67	35	10	28	14	0	0	154
24_C04	Harvey Hall	50	33	14	43	11	0	1	152
24_C05	Riverside Albert Recreation Centre	40	37	13	29	9	0	0	128
24_C06	Albert Vocational Centre	49	25	7	40	5	0	0	126
24_C07	Lower Cape Community Centre	47	48	19	36	32	0	0	182
24_C08	Hank Braam Kiwanis Centre	287	164	101	141	95	4	0	792
24_C09	Salem Baptist Church	60	27	19	26	23	0	0	155
24_C10	Salisbury Baptist Church	327	254	95	50	29	3	0	758
24_C11	Middlesex Baptist Church	233	164	49	38	51	1	0	536
24_C12	Lower Turtle Creek Hall	50	43	20	17	3	0	0	133
24_C13	Pine Glen Recreation Council Inc.	93	50	33	25	20	0	0	221
24_C14	Lower Coverdale Baptist Church	303	195	87	59	54	3	1	702
24_C15	Coverdale Recreation Centre	581	476	196	192	57	6	1	1,509
24_C16	Centurion Alarm & Lock	125	64	31	24	14	5	0	263

24.SB-BS	Returning Office / Bureau du directeur du scrutin	184	96	35	35	20	2	3	375
SB-BS (Outside districts/ Circonscriptions extérieures)	Returning Office / Bureau du directeur du scrutin	55	53	11	15	8	1	0	143
Total		3,163	2,190	880	929	594	26	6	7,788

MLA / Député, 25 Gagetown-Petitcodiac

Tabulator/Machine	Polling Station/Bureau de vote	Ross WETMORE (PC)	Barak STEVENS (L)	Anthony CRANDALL (NDP/NPD)	Fred HARRISON (PVNBGP)	Overvotes/Survotes	Blank/Blanc	Total
25_A01	Royal Canadian Legion Branch 86	56	77	9	15	0	0	157
25_A02	Steeves Mountain Baptist Church	46	23	6	6	0	0	81
25_A03	Maritime Motorsports Hall of Fame	195	167	59	46	2	0	469
25_A04	Waterborough WI Hall	31	59	19	10	0	0	119
25_A05	Cambridge-Narrows Municipal Building	63	49	14	6	0	0	132
25_A06	Keirstead Mountain United Baptist Church	23	34	14	10	0	0	81
25_A07	Gagetown Community Recreation Center	60	35	13	10	0	0	118
25_A08	Burton Lions Community Center	94	61	15	9	1	0	180
25_C01	Burton Lions Community Center	316	271	108	57	1	1	754
25_C02	River Road Lions Club	77	41	15	12	1	0	146
25_C03	Gagetown Community Recreation Center	160	61	22	28	0	1	272
25_C04	L O L 112 Queenstown	69	38	11	11	1	0	130
25_C05	Jemseg Lions Club	64	61	20	15	0	0	160
25_C06	Mill Cove Nursing Home	71	40	23	11	1	0	146
25_C07	Cambridge-Narrows Municipal Building	121	76	17	11	1	0	226
25_C08	Bayea's Cove Community Hall	123	46	25	14	1	0	209
25_C09	Kars Community Hall	114	67	25	11	3	0	220
25_C10	Keirstead Mountain United Baptist Church	88	83	49	36	0	0	256
25_C11	Waterborough WI Hall	57	101	17	8	0	0	183
25_C12	Grand Washademoak Lions Community Center	66	118	21	20	0	0	225
25_C13	Bayview Seniors	48	51	35	40	0	1	175
25_C14	Canaan Recreation Council Inc.	44	38	5	3	0	0	90
25_C15	Millstream	75	41	4	11	0	0	131
25_C16	Cornhill Women's Institute Community Hall	78	85	39	32	0	0	234
25_C17	Royal Canadian Legion Branch 86	164	116	50	34	1	0	365
25_C18	Anagance Community Hall	71	43	22	24	0	0	160
25_C19	Parkindale Hall	35	36	15	16	0	0	102
25_C20	Annabelle Gay Women's Institute Hall	236	124	77	58	5	0	500
25_C21	Maritime Motorsports Hall of Fame	301	165	100	57	4	2	629
25_C22	Steeves Mountain Baptist Church	173	97	61	48	0	1	380
25.SB-BS	Returning Office / Bureau du directeur du scrutin	166	140	54	19	4	1	384
SB-BS (Outside districts/ Circonscriptions extérieures)	Returning Office / Bureau du directeur du scrutin	67	55	14	21	0	1	158
Total		3,352	2,499	978	709	26	8	7,572

MLA / Député, 26 Sussex-Fundy-St. Martins

Tabulator/Machine	Polling Station/Bureau de vote	Bruce NORTHROP (PC)	Heike MACGREGOR (L)	William CARTER (NDP/NPD)	Stephanie COBURN (PVNBGP)	LeRoy ARMSTRONG (AGNB/PANB)	Overvotes/Survotes	Blank/Blanc	Total
26_A01	Royal Canadian Legion Branch # 20	235	116	28	30	40	0	1	450
26_A02	Saint John's United Church Centre	173	54	16	12	37	0	0	292
26_A03	Upham W.I. Hall	13	18	5	13	12	0	0	61
26_A04	Bains Corner United Church Hall	98	50	29	11	27	0	0	215
26_C01	Apohaqui Recreation Centre	216	76	26	19	92	2	1	432
26_C02	Millstream Recreation Centre	165	87	21	37	56	2	0	368
26_C03	Smith Creek Hall	282	129	42	52	48	0	0	553
26_C04	Penobsquis Fire Hall	181	70	33	22	34	2	0	342
26_C05 Tab 1	Royal Canadian Legion Branch # 20	361	134	42	51	56	1	0	645
26_C05 Tab 2		415	154	56	52	70	4	0	751
26_C06	Saint John's United Church Centre	423	176	65	55	74	2	2	797
26_C07	Southfield United Church Hall	66	63	35	19	32	0	0	215
26_C08	Hammond, Jeffries Corner Fire Dept	94	35	13	16	26	0	0	184
26_C09	Waterford Community Hall	107	35	17	24	19	0	0	202
26_C10	Bloomfield Hall	83	63	42	26	20	0	1	235
26_C11	Upham W.I. Hall	63	53	42	21	15	1	0	195
26_C12	St. Martins Legion Hall	160	175	76	46	22	2	0	481
26.SB-BS	Returning Office / Bureau du directeur du scrutin	507	208	52	58	81	0	2	908
SB-BS (Outside districts/ Circonscriptions extérieures)	Returning Office / Bureau du directeur du scrutin	35	14	12	6	5	0	1	73
Total		3,677	1,710	652	570	766	16	8	7,399

MLA / Député, 27 Hampton

Tabulator/Machine	Polling Station/Bureau de vote	Gary CROSSMAN (PC)	John D. CAIRNS (L)	Bev HARRISON (NDP/NPD)	John SABINE (PVNBGP)	Joan K. SEELEY (AGNB/PANB)	Overvotes/Survotes	Blank/Blanc	Total
27_A01	Hampton Senior's Resource Centre	187	85	59	30	9	0	0	370
27_A02	Nauwigewauk Community Club	100	75	69	17	10	0	0	271
27_A03	Parish of Simonds Fire Hall	68	85	58	5	12	1	0	229
27_A04	Jervis Bay Memorial RCL Branch 53	39	25	46	10	5	0	0	125
27_C01	Hampton Lighthouse River Centre	377	192	136	71	17	1	1	795
27_C02	Hampton Senior's Resource Centre	392	170	215	77	19	1	0	874
27_C03	Nauwigewauk Community Club	345	191	286	93	40	1	2	958
27_C04	Hammond River Valley Elementary School	76	36	58	28	15	0	0	213
27_C06	Barnesville Presbyterian Church Hall	103	42	68	24	23	0	0	260
27_C07	All Saint Anglican Church Hall	123	90	78	15	13	3	0	322
27_C08	Parish of Simonds Fire Hall	182	160	219	34	33	1	1	630
27_C09	Seaview Community Centre	30	18	20	13	8	1	0	90
27_C10	Jervis Bay Memorial RCL Branch 53	138	145	173	62	32	0	1	551
27_C13	Meenan's Cove Park Beach House	223	131	154	32	16	3	0	559
27.SB-BS	Returning Office / Bureau du directeur du scrutin	220	126	116	34	11	1	4	512
SB-BS (Outside districts/ Circonscriptions extérieures)	Returning Office / Bureau du directeur du scrutin	76	47	41	9	6	0	0	179
Total		2,679	1,618	1,796	554	269	13	9	6,938

MLA / Député, 28 Quispamsis

Tabulator/Machine	Polling Station/Bureau de vote	Blaine HIGGS (PC)	Mary SCHRYER (L)	Angela-Jo (AJ) GRIFFIN (NDP/NPD)	Patrick KEMP (PVNBGP)	Brandon GARDNER (AGNB/PANB)	Overvotes/Survotes	Blank/Blanc	Total
28_A01	Qplex	414	242	80	15	12	0	3	766
28_A02	St. Mark's Catholic Church	321	190	68	9	7	1	1	597
28_C01 Tab 1	Quispamsis Island View Lions	341	204	100	26	12	1	0	684
28_C01 Tab 2		417	256	110	30	12	1	2	828
28_C02 Tab 1	St. Mark's Catholic Church	320	168	63	26	6	1	0	584
28_C02 Tab 2		481	260	119	21	11	4	0	896
28_C03 Tab 1	Qplex	525	321	147	51	12	0	0	1,056
28_C03 Tab 2		583	384	176	36	24	1	0	1,204

28.SB-BS	Returning Office / Bureau du directeur du scrutin	432	316	48	16	15	0	3	830
SB-BS (Outside districts/ Circonscriptions extérieures)	Returning Office / Bureau du directeur du scrutin	50	49	27	8	3	0	1	138
Total		3,884	2,390	938	238	114	9	10	7,583

MLA / Député, 29 Rothesay

Tabulator/Machine	Polling Station/Bureau de vote	Hugh J. (Ted) FLEMMING (PC)	Stephanie TOMILSON (L)	John WILCOX (NDP/NPD)	Ann MCALLISTER (PVNBGP)	Overvotes/Survotes	Blank/Blanc	Total
29_A01	Saint David's Church Hall	425	198	143	29	1	0	796
29_A02	Bradley Lake Community Center	35	22	29	1	0	0	87
29_C01	Saint Ann's Catholic Church	204	211	228	31	0	0	674
29_C02	Bradley Lake Community Center	336	232	311	30	3	0	912
29_C03	Bill McGuire Memorial Center	529	243	226	42	0	1	1,041
29_C04	Saint David's Church Hall	447	266	135	40	1	0	889
29_C05 Tab 1	Farivale Outing Association	339	235	176	45	0	3	798
29_C05 Tab 2		315	213	165	33	3	0	729
29.SB-BS	Returning Office / Bureau du directeur du scrutin	339	161	100	17	1	1	619
SB-BS (Outside districts/ Circonscriptions extérieures)	Returning Office / Bureau du directeur du scrutin	65	57	46	14	0	0	182
Total		3,034	1,838	1,559	282	9	5	6,727

MLA / Député, 30 Saint John East / Saint John-Est

Tabulator/Machine	Polling Station/Bureau de vote	Glen SAVOIE (PC)	Gary KEATING (L)	Phil COMEAU (NDP/NPD)	Sharon MURPHY (PVNBGP)	Jason INNESS (AGNB/PANB)	Overvotes/Survotes	Blank/Blanc	Total
30_A01	St. James Anglican Church	167	198	62	19	15	0	1	462
30_A02	Threshold Ministries	179	159	89	20	6	1	1	455
30_C01	Hope Centre	317	291	129	49	9	2	0	797
30_C02	Latimore Lake Community Centre	100	85	68	18	4	1	0	276
30_C03	Renewed Hope Church of God	445	423	201	41	17	4	6	1,137
30_C04	Forest Hills Baptist Church	288	236	137	44	16	0	1	722
30_C05 Tab 1	Silver Falls United Church	227	262	131	36	10	2	1	669
30_C05 Tab 2		211	237	129	40	17	0	0	634
30_C06	Stella Maris Church	189	188	137	41	19	0	2	576
30.SB-BS	Returning Office / Bureau du directeur du scrutin	176	203	60	37	10	1	0	487
SB-BS (Outside districts/ Circonscriptions extérieures)	Returning Office / Bureau du directeur du scrutin	24	49	24	8	1	0	2	108
Total		2,323	2,331	1,167	353	124	11	14	6,323

After Judicial Recount/ Après le dépouillement judiciaire		2,323	2,332	1,167	353	124	26		6,325
--	--	--------------	--------------	--------------	------------	------------	-----------	--	--------------

MLA / Député, 31 Portland-Simonds

Tabulator/Machine	Polling Station/Bureau de vote	Trevor A. HOLDER (PC)	Michael BUTLER (L)	Tony SEKULICH (NDP/NPD)	Sheila CROTEAU (PVNBGP)	Overvotes/Survotes	Blank/Blanc	Total
31_A01	Portland United Church	331	257	71	19	1	2	681
31_A02	Saint John Exhibition Association Bldg 1	71	79	34	7	1	0	192
31_C01	Saint John Exhibition Association Bldg 1	309	282	185	46	0	0	822
31_C02	Church of Saint John Baptist & St. Clement	460	286	95	38	0	1	880
31_C03	Saint John First Wesleyan Church	637	353	69	37	0	1	1,097
31_C04	Nick Nicole Community Center	205	170	101	35	1	1	513
31_C05	St. Pius X Church	193	179	85	26	1	1	485
31.SB-BS	Returning Office / Bureau du directeur du scrutin	535	261	84	39	4	2	925
SB-BS (Outside districts/ Circonscriptions extérieures)	Returning Office / Bureau du directeur du scrutin	41	38	19	12	0	0	110
Total		2,782	1,905	743	259	8	8	5,705

MLA / Député, 32 Saint John Harbour

Tabulator/Machine	Polling Station/Bureau de vote	Carl KILLEN (PC)	Ed DOHERTY (L)	Gary STACKHOUSE (NDP/NPD)	Wayne DRYER (PVNBGP)	Arthur WATSON (AGNB/PANB)	Overvotes/Survotes	Blank/Blanc	Total
32_A01	Carleton Community Centre	42	32	28	12	5	0	0	119
32_A02	Boys & Girls Club	104	85	47	13	9	1	0	259
32_A03	St. Luke's Anglican Church	122	103	73	24	8	1	1	332
32_C01	Carleton Kirk United Church	112	101	108	39	5	1	1	367
32_C02	Carleton Community Centre	70	63	63	25	5	0	0	226
32_C03	Inter Action School of Performing Arts	75	86	41	58	3	0	1	264
32_C04	Rotary Admiral Beatty	47	61	40	29	1	0	0	178
32_C05	Cornerstone Baptist Church	110	120	65	50	5	0	0	350
32_C06	Boys & Girls Club	77	79	73	29	5	1	0	264
32_C07	Market Square Seniors Complex	66	83	40	16	4	0	1	210
32_C08	Wright St. Housing Coop(Housing Alternatives)	59	56	50	34	0	0	0	199
32_C09	Holy Trinity Roman Catholic Church	119	128	103	44	12	0	0	406
32_C10	St. Luke's Anglican Church	100	128	93	20	15	1	1	358
32_C11	St Peter's	109	84	59	42	12	0	0	306
32_C12	Vineyard Christian Fellowship	108	149	101	122	17	1	1	499
32.SB-BS	Returning Office / Bureau du directeur du scrutin	259	282	112	122	7	1	2	785
SB-BS (Outside districts/ Circonscriptions extérieures)	Returning Office / Bureau du directeur du scrutin	36	46	24	23	2	0	0	131
Total		1,615	1,686	1,120	702	115	7	8	5,253

After Judicial Recount/ Après le dépouillement judiciaire		1,615	1,686	1,120	701	115	16		5,253
--	--	--------------	--------------	--------------	------------	------------	-----------	--	--------------

MLA / Député, 33 Saint John Lancaster

Tabulator/Machine	Polling Station/Bureau de vote	Dorothy SHEPHARD (PC)	Peter MCGUIRE (L)	Abel LEBLANC (NDP/NPD)	Ashley DURDLE (PVNBGP)	Mary Ellen CARPENTER (IND)	Overvotes/Survotes	Blank/Blanc	Total
33_A01	St. Mark's United Church	407	352	185	27	16	3	1	991
33_C01 Tab 1	Assumption Parish Church	281	271	219	47	9	1	2	830
33_C01 Tab 2		354	312	278	69	14	3	0	1,030
33_C02	Denis Morris Community Centre	198	196	177	19	13	0	1	604
33_C03	St. Mark's United Church	262	240	138	39	7	0	1	687
33_C04 Tab 1	Saint Columba Presbyterian Church	419	228	164	19	8	0	2	840
33_C04 Tab 2		283	169	112	35	7	0	1	607
33.SB-BS	Returning Office / Bureau du directeur du scrutin	399	356	248	18	11	1	3	1,036
SB-BS (Outside districts/ Circonscriptions extérieures)	Returning Office / Bureau du directeur du scrutin	16	38	14	10	0	0	0	78
Total		2,619	2,162	1,535	283	85	8	11	6,703

MLA / Député, 34 Kings Centre / Kings-Centre

Tabulator/Machine	Polling Station/Bureau de vote	Bill OLIVER (PC)	Shannon MERRIFIELD (L)	Daniel ANDERSON (NDP/NPD)	Mark CONNELL (PVNBGP)	Colby FRASER (IND)	Overvotes/Survotes	Blank/Blanc	Total
34_A01	Anglican Parish of the Nerepis and St. John	173	173	85	14	29	0	1	475
34_A02	Royal Canadian Legion Peninsula Branch #62	42	40	40	11	11	0	0	144
34_A03	Norton Royal Canadian Legion Branch # 76	70	55	44	9	9	1	0	188
34_C01 Tab 1	Anglican Parish of the Nerepis and St. John	313	347	170	26	53	0	2	911
34_C01 Tab 2		283	280	144	31	47	1	0	786
34_C02	Welsford Fire Department	46	69	45	16	12	1	0	189
34_C03	Nerepis Baptist Church	154	156	118	22	30	1	0	481
34_C04	Greenwich Recreation Association	193	132	58	14	10	0	2	409
34_C05	Long Reach Fire Hall	105	84	114	15	9	1	2	330
34_C06	Royal Canadian Legion Peninsula Branch #62	124	111	134	15	17	1	0	402
34_C07	Kingston Baptist Church Inc	221	173	290	28	22	1	0	735
34_C08	Norton Royal Canadian Legion Branch # 76	253	148	162	53	30	0	0	646

34_C09	Belleisle Community Centre	226	118	123	31	25	1	0	524
34.SB-BS	Returning Office / Bureau du directeur du scrutin	174	179	77	19	15	0	3	467
SB-BS (Outside districts/ Circonscriptions extérieures)	Returning Office / Bureau du directeur du scrutin	54	45	38	7	4	0	0	148
Total		2,431	2,110	1,642	311	323	8	10	6,835

MLA / Député, 35 Fundy-The Isles-Saint John West / Fundy-Les-Îles-Saint John-Ouest

Tabulator/Machine	Polling Station/Bureau de vote	Jim (Doc) PARROTT (PC)	Rick DOUCET (L)	Terry JAMES (NDP/NPD)	Krysta OLAND (PVNBGP)	Overvotes/Survotes	Blank/Blanc	Total
35_A01	St. Matthew's Church	49	35	21	7	0	1	113
35_A02	Musquash Fire Station 1	41	73	15	3	0	0	132
35_A03	Eastern Charlotte Lions Hall	53	163	15	5	1	0	237
35_A04	St. Mark's Anglican Church	70	177	18	9	2	0	276
35_A05	Leonardville Women's Institute Hall	24	31	4	1	0	0	60
35_A06	Grand Manan Community Centre	30	150	4	7	0	0	191
35_C01	KBM Hall	266	223	122	51	0	2	664
35_C02	Musquash Fire Station 1	49	88	35	5	1	0	178
35_C03	Fundy Bay Seniors Hall	151	164	23	13	1	0	352
35_C04	Blacks Harbour Fire Hall	89	353	47	11	1	1	502
35_C05	Eastern Charlotte Lions Club	131	494	30	27	2	0	684
35_C06	Fundy Bay Fire Hall	104	271	23	28	3	1	430
35_C07	Royal Canadian Legion	146	675	35	26	2	3	887
35_C08	Bonny River Fire Hall	30	141	13	12	1	0	197
35_C09	Leonardville Women's Institute Hall	82	142	11	13	1	0	249
35_C10	Church of the Ascension Hall	22	144	4	15	2	0	187
35_C11	Grand Manan Community Center	24	210	5	11	3	2	255
35_C12	Seal Cove Baptist Church Hall	35	115	5	7	0	1	163
35_C13	White Head Community School (Library)	11	46	3	4	2	0	66
35_C14	Loreville Community Center	178	170	69	19	0	0	436
35_C15	St. Margarets Anglican Church	71	143	25	17	0	0	256
35.SB-BS	Returning Office / Bureau du directeur du scrutin	91	250	12	12	0	1	366
35.SB-BS SAT	Returning Office / Bureau du directeur du scrutin	42	187	7	9	3	1	249
SB-BS (Outside districts/ Circonscriptions extérieures)	Returning Office / Bureau du directeur du scrutin	39	53	12	4	1	2	111
Total		1,828	4,498	558	316	26	15	7,241

MLA / Député, 36 Charlotte-Campobello

Tabulator/Machine	Polling Station/Bureau de vote	Curtis MALLOCH (PC)	John B. AMES (L)	June PVNBGPLAW (NDP/NPD)	Derek SIMON (PVNBGP)	Joyce WRIGHT (AGNB/PANB)	Overvotes/Survotes	Blank/Blanc	Total
36_A01	McAdam Lions Club	52	37	12	6	9	0	0	116
36_A02	Royal Candian Legion, Passamaquoddy Branch # 8	112	113	27	25	11	0	0	288
36_A03	Royal Canadian Legion Branch # 9	246	323	32	26	51	0	0	678
36_A04	Edith Lank Memorial Christian Camp	122	26	0	1	0	0	0	149
36_C01	McAdam Lions Club	249	132	57	17	52	3	1	511
36_C02	Lawrence Station Fire Hall	84	87	6	10	10	0	0	197
36_C03	Tower Hill Community Hall	97	204	28	35	18	1	0	383
36_C04	Bocabec United Church	58	105	11	23	9	0	0	206
36_C05	Royal Candian Legion, Passamaquoddy Branch # 8	277	329	103	77	34	1	0	821
36_C06	Bayside Community Hall	78	69	21	14	19	0	0	201
36_C07	Oak Bay Memorial Hall	64	95	11	7	12	0	0	189
36_C08	Royal Canadian Legion Branch # 9	498	595	74	75	79	2	0	1,323
36_C09	St Croix Chirstian Centre	273	364	37	35	60	2	0	771
36_C10	Old Ridge Progressive Hall	243	257	27	32	66	0	0	625
36_C11	Oak Hill Community Hall	114	125	24	27	16	1	0	307
36_C12	Edith Lank Memorial Christian Camp	198	52	13	5	4	0	0	272
36.SB-BS	Returning Office / Bureau du directeur du scrutin	195	223	28	29	33	2	11	521
SB-BS (Outside districts/ Circonscriptions extérieures)	Returning Office / Bureau du directeur du scrutin	22	38	4	9	1	0	0	74
Total		2,982	3,174	515	453	484	12	12	7,632

After Judicial Recount/ Après le dépouillement judiciaire		2,982	3,176	515	453	484	24		7,634
--	--	--------------	--------------	------------	------------	------------	-----------	--	--------------

MLA / Député, 37 Oromocto-Lincoln

Tabulator/Machine	Polling Station/Bureau de vote	Jody CARR (PC)	Trisha HOYT (L)	Amanda DIGGINS (NDP/NPD)	Jean Louis DEVEAU (PVNBGP)	Jeff LANGILLE (AGNB/PANB)	Overvotes/Survotes	Blank/Blanc	Total
37_A01	Oromocto Community Centre	214	127	23	9	8	0	0	381
37_A02	Lincoln Lions Club	171	94	30	10	28	1	0	334
37_A03	Forest Hill United Church	184	261	98	18	16	2	1	580
37_C01	Oromocto Baptist Church	414	247	91	39	44	1	1	837
37_C02	Hazen Park Centre	336	216	69	21	29	0	0	671
37_C03	Town of Oromocto Community Centre	86	65	29	13	16	1	0	210
37_C04	Forest Hill United Church	240	356	171	128	31	2	0	928
37_C05	St. Francis of Assisi Church Hall	448	447	159	66	58	4	0	1,182
37_C06	Lincoln Lions Club	374	277	124	39	66	1	1	882
37.SB-BS	Returning Office / Bureau du directeur du scrutin	303	178	30	16	14	0	1	542
SB-BS (Outside districts/ Circonscriptions extérieures)	Returning Office / Bureau du directeur du scrutin	57	86	33	20	8	0	3	207
Total		2,827	2,354	857	379	318	12	7	6,754

MLA / Député, 38 Fredericton-Grand Lake

Tabulator/Machine	Polling Station/Bureau de vote	Pam LYNCH (PC)	Sheri SHANNON (L)	Bronwen MOSHER (NDP/NPD)	Dan WESTON (PVNBGP)	Kris AUSTIN (AGNB/PANB)	Overvotes/Survotes	Blank/Blanc	Total
38_A01	Chipman Legion Branch #74	166	176	30	5	215	1	1	594
38_A02	First United Pentecostal Church Inc	86	110	49	12	14	0	0	271
38_A03	Minto Senior Citizens Club	36	58	6	5	36	0	0	141
38_A04	Douglas Harbour Community Center	124	215	22	9	483	0	0	853
38_A05	Upper Maugerville Baptist Church	93	105	47	17	42	1	0	305
38_A06	Greenwood Dr. Baptist Church Inc.	39	25	6	0	20	0	0	90
38_C01	Chipman Legion Branch #74	243	170	42	16	295	4	0	770
38_C02	Four Lakes Senior Citizenz Inc	136	137	22	14	139	1	0	449

38_C03	Douglas Harbour Community Center	61	46	10	4	58	0	0	179
38_C04	Minto Senior Citizens Club	221	196	30	13	620	0	1	1,081
38_C05	First United Pentecostal Church Inc	307	299	148	65	133	1	0	953
38_C06	Upper Maugerville Baptist Church	139	103	47	21	39	0	0	349
38_C07	Marysville Heritage Centre	334	306	211	77	83	1	1	1,013
38_C09	Greenwood Dr. Baptist Church Inc.	166	209	151	62	80	0	0	668
38.SB-BS	Returning Office / Bureau du directeur du scrutin	223	150	43	22	100	1	2	541
SB-BS (Outside districts/ Circonscriptions extérieures)	Returning Office / Bureau du directeur du scrutin	29	25	14	16	20	1	0	105
Total		2,403	2,330	878	358	2,377	11	5	8,362

After Judicial Recount/ Après le dépouillement judiciaire		2,403	2,330	879	358	2,377	16		8,363
--	--	--------------	--------------	------------	------------	--------------	-----------	--	--------------

MLA / Député, 39 New Maryland-Sunbury

Tabulator/Machine	Polling Station/Bureau de vote	Jeff CARR (PC)	Michael PEARSON (L)	Aimée FOREMAN (NDP/NPD)	Kelsey ADAMS (PVNBGP)	Overvotes/Survotes	Blank/Blanc	Total
39_A01	Fredericton Junction Rec. Centre	121	53	17	4	0	0	195
39_A02	New Maryland Centre	197	223	141	24	2	1	588
39_A03	Rusagonis Recreation Centre	103	98	50	14	1	1	267
39_A04	Geary Lions Club	210	90	32	9	2	0	343
39_A05	Centre Grant Harvey Centre	45	44	41	2	0	0	132
39_C01	Wirral Community and Agriculture Hall	59	42	24	7	0	0	132
39_C02	Hoyt Rec. Center	158	138	39	22	0	0	357
39_C03	Tracy Community Centre	213	120	101	19	2	0	455
39_C04	Gladstone Curling Club	134	59	32	17	0	0	242
39_C05	Geary Lions Club	481	238	110	51	3	1	884
39_C06	Rusagonis Recreation Centre	379	331	263	109	2	0	1,084
39_C07	Holy Trinity Anglican Church Hall	328	295	263	76	2	1	965
39_C08 Tab 1	New Maryland Centre	223	263	220	53	2	1	762
39_C08 Tab 2		239	237	225	40	0	1	742
39_C09	Centre Grant Harvey Centre	98	65	74	15	0	0	252
39.SB-BS	Returning Office / Bureau du directeur du scrutin	325	234	121	29	0	1	710
SB-BS (Outside districts/ Circonscriptions extérieures)	Returning Office / Bureau du directeur du scrutin	78	65	34	17	0	2	196
Total		3,391	2,595	1,787	508	16	9	8,306

MLA / Député, 40 Fredericton South / Fredericton-Sud

Tabulator/Machine	Polling Station/Bureau de vote	Craig LEONARD (PC)	Roy WIGGINS (L)	Kelly LAMROCK (NDP/NPD)	David COON (PVNBGP)	Courtney MILLS (IND)	Overvotes/Survotes	Blank/Blanc	Total
40_A01	Church of Jesus Christ of Latter Day Saints	167	166	117	92	7	0	0	549
40_A02	Fredericton Exhibition Ltd	214	170	138	169	10	0	2	703
40_C01	Le Centre Communautaire Sainte-Anne	345	286	247	327	25	0	1	1,231
40_C02 Tab 1	Fredericton Exhibition Ltd	250	170	179	347	21	1	2	970
40_C02 Tab 2		143	115	100	204	9	0	1	572
40_C03	Church of Jesus Christ of Latter Day Saints	332	234	215	320	21	0	1	1,123
40_C04	Wilmot United Church	130	156	151	303	16	3	2	761
40.SB-BS	Returning Office / Bureau du directeur du scrutin	339	289	308	498	20	3	1	1,458
SB-BS (Outside districts/ Circonscriptions extérieures)	Returning Office / Bureau du directeur du scrutin	18	15	10	12	1	0	1	57
Total		1,938	1,601	1,465	2,272	130	7	11	7,424

MLA / Député, 41 Fredericton North / Fredericton-Nord

Tabulator/Machine	Polling Station/Bureau de vote	Troy LIFFORD (PC)	Stephen HORSMAN (L)	Brian DUPLESSIS (NDP/NPD)	Madeleine BERREVOETS (PVNBGP)	Patricia WILKINS (AGNB/PANB)	Overvotes/Survotes	Blank/Blanc	Total
41_A01	Kinsmen Club of Nashwaaksis Inc	133	148	82	34	36	0	1	434
41_A02	Corp. of the Anglican Parish of Douglas & Nashwaaksis	333	310	207	40	38	0	1	929
41_C01 Tab 1	Kinsmen Club of Nashwaaksis Inc	184	258	173	145	27	0	1	788
41_C01 Tab 2		192	300	186	130	40	2	0	850
41_C02 Tab 1	Fredericton Loyalist Rugby Club	388	325	210	102	33	2	0	1,060
41_C02 Tab 2		270	258	161	73	26	2	2	792
41_C03	Corp. of the Anglican Parish of Douglas & Nashwaaksis	152	191	158	62	21	0	0	584
41_C04	Fredericton Christian Reformed Church	326	286	186	107	50	1	0	956
41.SB-BS	Returning Office / Bureau du directeur du scrutin	414	472	167	71	45	0	6	1,175
SB-BS (Outside districts/ Circonscriptions extérieures)	Returning Office / Bureau du directeur du scrutin	53	41	30	27	4	0	1	156
Total		2,445	2,589	1,560	791	320	7	12	7,724

After Judicial Recount/ Après le dépouillement judiciaire		2,445	2,589	1,560	791	320	18		7,723
--	--	--------------	--------------	--------------	------------	------------	-----------	--	--------------

MLA / Député, 42 Fredericton-York

Tabulator/Machine	Polling Station/Bureau de vote	Kirk Douglas MACDONALD (PC)	Randy MCKEEN (L)	Sharon SCOTT-LEVESQUE (NDP/NPD)	Dorothy DIAMOND (PVNBGP)	Rick WILKINS (AGNB/PANB)	Gerald BOURQUE (IND)	Overvotes/Survotes	Blank/Blanc	Total
42_A01	Marysville Baptist Church	178	201	118	24	28	10	0	0	559
42_A02	Douglas Baptist Church Community Centre	224	148	111	16	22	9	0	0	530
42_A03	Stanley Mutual Building	119	46	49	33	7	10	0	0	264
42_C01	Stanley Mutual Building	218	81	76	59	17	21	1	0	473
42_C02	Taymouth Penecostal Church	163	134	127	57	19	5	1	0	506
42_C03	Marysville Baptist Church	230	274	237	61	45	27	0	0	874
42_C04 Tab 1	Nasis Lions Club	259	249	179	36	39	14	1	1	778
42_C04 Tab 2		324	290	201	38	42	13	2	3	913
42_C05	Cardigan United Church	282	287	202	68	49	46	1	1	936
42_C06	Estey's Bridge Rec Centre	65	54	24	30	10	31	0	0	214
42_C07	Douglas Baptist Church Community Centre	399	309	216	98	64	30	4	0	1,120
42.SB-BS	Returning Office / Bureau du directeur du scrutin	276	167	78	28	20	17	0	1	587
SB-BS (Outside districts/ Circonscriptions extérieures)	Returning Office / Bureau du directeur du scrutin	150	125	77	35	17	7	1	6	418
Total		2,887	2,365	1,695	583	379	240	11	12	8,172

MLA / Député, 43 Fredericton West-Hanwell / Fredericton-Ouest-Hanwell

Tabulator/Machine	Polling Station/Bureau de vote	Brian MACDONALD (PC)	Bernadine GIBSON (L)	Dominic CARDY (NDP/NPD)	Gayla MACINTOSH (PVNBGP)	Overvotes/Survotes	Blank/Blanc	Total
43_A01	Upper Kingsclear Community Centre	138	147	107	24	2	0	418
43_A02	St. James Presbyterian Churh	127	141	171	23	1	0	463
43_A03	St. Peter Parish Hall	214	219	206	27	0	1	667
43_C01	Yoho Scout Reserve	45	80	65	12	0	1	203
43_C02	Upper Kingsclear Community Centre	314	241	229	60	2	2	848
43_C03	Aggie's Restaurant Catering	194	174	108	48	0	1	525
43_C04	St. Peter Parish Hall	360	225	299	84	3	1	972
43_C05 Tab 1	Journey Westleyan Church	216	158	242	66	2	0	684
43_C05 Tab 2		301	263	284	74	1	1	924
43_C06	Holy Family Parish Church	99	114	94	29	0	0	336
43_C07	St. James Presbyterian Churh	57	41	27	9	0	1	135
43_C09	Hanwell Community Church	479	334	393	65	1	1	1,273
43.SB-BS	Returning Office / Bureau du directeur du scrutin	365	188	227	46	0	0	826

SB-BS (Outside districts/ Circonscriptions extérieures)	Returning Office / Bureau du directeur du scrutin	62	59	50	15	0	2	188
Total		2,971	2,384	2,502	582	12	11	8,462

MLA / Député, 44 Carleton-York

Tabulator/Machine	Polling Station/Bureau de vote	Carl URQUHART (PC)	Ashley CUMMINGS (L)	Jacob ELSINGA (NDP/NPD)	Terry WISHART (PVNBGP)	David GRAHAM (AGNB/PANB)	Overvotes/Survotes	Blank/Blanc	Total
44_A01	Harvey Community Center	89	56	19	15	8	0	0	187
44_A02	St. Clements Anglican Church	28	25	4	1	1	0	0	59
44_A03	Debec C. E. Hall	90	40	27	11	5	0	0	173
44_A04	Northampton Rec Center	25	11	0	5	1	0	0	42
44_A05	Nackawic Lions Club	78	71	31	6	20	0	0	206
44_A06	Keswick Ridge Community Hall	172	136	49	23	21	1	0	402
44_A07	Royal Canadian Legion	13	21	8	0	1	0	0	43
44_A08	Canterbury Community Centre	36	15	3	3	10	0	0	67
44_A09	North Lake Community Center	26	10	7	4	2	0	0	49
44_C01	Knox Presbyterian Church	300	143	72	78	47	0	0	640
44_C02	Magaguadavic Parish Hall	75	46	24	23	11	0	0	179
44_C03	Canterbury Community Centre	118	66	13	17	21	0	0	235
44_C04	North Lake Community Center	47	12	6	11	3	0	0	79
44_C05	St. Clements Anglican Church	101	58	24	10	15	0	1	209
44_C06	Bear Island Community Centre	85	56	13	6	37	1	0	198
44_C07	Mactaquac Baptist Church	175	75	52	26	21	0	0	349
44_C08	Keswick Ridge Community Hall	199	220	63	69	33	0	0	584
44_C09	Burts Corner Lions Club	119	142	58	24	24	2	0	369
44_C10	Keswick Valley Community Centre	141	195	55	29	29	1	1	451
44_C12	Upper Hainsville Community Hall	87	63	25	13	16	2	0	206
44_C13	Royal Canadian Legion	136	64	34	14	19	0	0	267
44_C14	Nackawic Lions Club	181	90	36	14	40	0	1	362
44_C15	Temperance Vale Hall	107	90	20	15	57	2	0	291
44_C16	Middle Southampton Community Hall	49	32	9	5	21	0	0	116
44_C17	Meductic Community Center	130	27	7	6	10	0	0	180
44_C18	Benton Community Center	108	16	9	13	16	0	0	162
44_C19	Debec C. E. Hall	146	80	31	31	16	0	0	304
44_C20	Northampton Rec Center	120	27	13	17	10	0	0	187
44_C21	Haynes Memorial Rec Center	258	93	34	31	21	0	0	437
44_C22	River Valley Wellness Center	145	72	22	50	12	0	0	301
44.SB-BS	Returning Office / Bureau du directeur du scrutin	152	103	24	9	27	0	0	315
SB-BS (Outside districts/ Circonscriptions extérieures)	Returning Office / Bureau du directeur du scrutin	126	48	24	23	12	0	4	237
Total		3,662	2,203	816	602	587	9	7	7,886

MLA / Député, 45 Carleton

Tabulator/Machine	Polling Station/Bureau de vote	David ALWARD (PC)	Tom REID (L)	Jeremiah CLARK (NDP/NPD)	Andrew CLARK (PVNBGP)	Steven LOVE (AGNB/PANB)	Overvotes/Survotes	Blank/Blanc	Total
45_A01	Pembroke Community Hall	88	23	7	3	4	0	0	125
45_A02	Hartland Town Hall	120	60	22	27	3	1	1	234
45_A03	By The Lake Community Centre	66	28	4	7	0	1	0	106
45_A04	Y's Mens Club	214	100	26	29	6	4	0	379
45_A05	New Brunswick Bible Institute	75	11	3	11	2	0	0	102
45_C01	St. Gertrude Churh Hall	238	111	47	50	15	2	2	465
45_C02	Y's Mens Club	369	136	46	50	10	1	0	612
45_C03	Woodstock bowlacade	109	39	20	20	6	0	0	194
45_C04	Woodstock Wesleyan Church	264	71	28	23	7	0	0	393
45_C05	New Brunswick Bible Institute	170	45	22	36	14	0	0	287
45_C06	Waterville Community Club	102	36	18	21	3	0	0	180
45_C07	Lindsay Community Hall	92	16	13	13	2	0	0	136
45_C08	Simonds WI Hall	76	28	5	44	3	0	0	156
45_C09	By The Lake Community Centre	131	59	15	20	7	1	0	233
45_C10	Williamstown WI Hall	96	47	14	19	4	1	0	181
45_C11	Knowlesville Womens Institute Hall	21	16	2	18	3	0	0	60
45_C12	Glassville Community Centre	36	34	7	10	1	0	2	90
45_C13	Stickney Rec. Centre	163	74	26	26	5	0	1	295
45_C14	Mt. Pleasant Community Centre	110	30	18	16	3	0	0	177
45_C15	Coldstream WI Hall	195	91	45	73	10	2	0	416
45_C16	Hartland Town Hall	230	99	45	60	6	0	0	440
45_C17	Pembroke Community Hall	169	66	30	24	13	0	0	302
45_C18	Woodstock Flying Association Club House	77	44	11	13	1	0	0	146
45_C19	Woodstock Elks Lodge	153	76	39	55	13	1	1	338
45.SB-BS	Returning Office / Bureau du directeur du scrutin	670	235	58	78	31	2	0	1,074
SB-BS (Outside districts/ Circonscriptions extérieures)	Returning Office / Bureau du directeur du scrutin	27	13	9	4	2	0	0	55
Total		4,061	1,588	580	750	174	16	7	7,176

MLA / Député, 46 Carleton-Victoria

Tabulator/Machine	Polling Station/Bureau de vote	Colin LOCKHART (PC)	Andrew HARVEY (L)	Joe GEE (NDP/NPD)	Garth FARQUHAR (PVNBGP)	Carter EDGAR (IND)	Terrence (Terry) RITCHIE (IND)	Overvotes/Survotes	Blank/Blanc	Total
46_A01	Centreville Elks Club	167	76	20	12	2	0	0	3	280
46_A02	Bath Fire Hall	239	244	20	17	2	3	0	0	525
46_A03	Masonic Hall	76	145	38	25	3	11	1	2	301
46_A04	Plaster Rock Welcome Centre	159	119	32	19	59	0	0	0	388
46_C01	Family Worship Centre	65	44	20	6	0	0	0	0	135
46_C02	Community Centre	345	215	60	34	3	5	3	0	665
46_C03	Florenceville Legion Branch 37	91	60	9	6	1	0	0	0	167
46_C04	Centreville Elks Club	119	61	31	7	0	0	1	0	219
46_C05	Landi Piper Building	157	86	31	11	3	2	0	0	290
46_C06	Dover Hill/ River de Chute Women's Institute	46	62	15	7	1	11	0	0	142
46_C07	Masonic Hall	103	185	52	28	0	16	1	3	388
46_C08	Aroostook Community Hall	40	70	25	9	0	5	0	0	149
46_C09	Tobique Youth Centre	21	74	34	30	0	8	0	0	167
46_C10	Tilley General Store	22	45	15	5	0	2	1	0	90
46_C11	St. Theresa's Church Hall	71	90	24	8	16	0	0	0	209
46_C12	Sisson Ridge Baptist Church Hall	32	46	17	16	25	2	0	0	138
46_C13	Riley Brook Community Hall	34	32	8	8	4	0	0	0	86
46_C14	Tobique Lions Club	146	136	20	21	45	5	0	0	373
46_C15	Arthurette Legion Br. 85	80	125	24	31	11	3	1	0	275
46_C16	Tobique River Rec Centre	15	66	7	15	2	7	0	0	112
46_C17	Burns Hall	40	54	14	20	1	3	0	0	132
46_C18	St. John Evangelist Church	121	106	18	3	1	0	0	1	250
46_C19	Bath Fire Hall	214	162	20	21	4	4	1	1	427
46_C20	Juniper Rec Centre	115	196	8	28	1	1	1	1	351
46_C21	Perth Elks Lodge	73	129	41	20	3	21	0	0	287

46_C22	Sisson Brook Womens Intitute Hall	35	49	7	2	9	0	0	0	102
46_C23	Potatoo Development Centre	59	58	8	4	1	0	0	0	130
46_C24	Upper kent Recreation Centre	83	63	8	4	0	3	1	0	162
46.SB-BS	Returning Office / Bureau du directeur du scrutin	246	298	49	33	19	11	1	1	658
SB-BS (Outside districts/ Circonscriptions extérieures)	Returning Office / Bureau du directeur du scrutin	32	33	8	14	0	2	0	1	90
Total		3,046	3,129	683	464	216	125	12	13	7,688

After Judicial Recount/ Après le dépouillement judiciaire		3,049	3,131	683	464	216	125	26		7,694
--	--	--------------	--------------	------------	------------	------------	------------	-----------	--	--------------

MLA / Député, 47 Victoria-La Vallée / Victoria-La-Vallée

Tabulator/Machine	Polling Station/Bureau de vote	Danny SOUCY (PC)	Chuck CHIASSON (L)	Joe BÉRUBÉ (NDP/NPD)	Daniel ZOLONDEK (PVNBGP)	Overvotes/Survo tes	Blank/Blanc	Total
47_A01	St. Patrick's Community Hall	33	35	12	3	1	0	84
47_A02	New Denmark Recreational Centre	60	64	14	3	0	0	141
47_A03	Club d'Age d'Or	429	730	82	59	7	2	1,309
47_A04	Complexe d'Urgence régional	124	176	22	21	4	0	347
47_C01	Assumption Blue Bell Community Hall	11	13	4	11	0	0	39
47_C02	New Denmark Recreational Centre	83	105	32	22	0	0	242
47_C03	St. Patrick's Community Hall	124	166	29	13	1	0	333
47_C04	Club d'Age d'Or	265	356	50	34	2	0	707
47_C05	Salle Paroissiale de St. George	242	356	33	41	4	1	677
47_C06	Salle Communautaire de Drummond	359	540	82	57	13	1	1,052
47_C07	Centre Récréatif de St. André	290	419	50	61	4	1	825
47_C08	Salle Paroissiale de Saint-Léonard Parent	86	75	13	20	1	0	195
47_C09	Complexe d'Urgence régional	184	155	33	18	4	1	395
47.SB-BS	Returning Office / Bureau du directeur du scrutin	738	734	86	60	5	8	1,631
SB-BS (Outside districts/ Circonscriptions extérieures)	Returning Office / Bureau du directeur du scrutin	28	45	4	5	0	1	83
Total		3,056	3,969	546	428	46	15	8,060

MLA / Député, 48 Edmundston-Madawaska Centre / Edmundston-Madawaska-Centre

Tabulator/Machine	Polling Station/Bureau de vote	Madeleine (Mado) DUBÉ (PC)	Michel LEBLOND (L)	Alain MARTEL (NDP/NPD)	Overvotes/Survo tes	Blank/Blanc	Total
48_A01	Centre Communautaire Godbout	762	628	88	11	2	1,491
48_A02	Edifice Maillet Inc	179	177	18	3	1	378
48_A03	Edifice Municipale de St-Anne	124	145	18	1	0	288
48_C01	Chevaliers de Colomb 7576	39	72	14	2	0	127
48_C02	Édifice municipale de Ste-Anne-de-Madawaska	155	273	46	8	0	482
48_C03	Églantine Martin	35	77	10	1	1	124
48_C04	Club Age d'Or Riviere Verte	164	374	44	4	4	590
48_C05	Club Age d'Or St-Basile Ltée	222	142	44	4	0	412
48_C06	Scout St-Basile	247	189	42	2	0	480
48_C07	Club age d'Or Sacré Coeur	112	88	14	2	0	216
48_C08	Centre Communautaire Godbout	361	229	39	5	0	634
48_C09	Legion Royale Canadienne Branche 25	115	85	16	2	0	218
48_C10	Eglise Chrétienne Pentecôte d'Edmundston	309	207	46	4	2	568
48_C11	Centre Diocésain	129	147	25	0	0	301
48_C12	Cathédrale de l'Immaculé-Conception(Salle St-Pierre)	57	45	7	1	0	110
48.SB-BS	Returning Office / Bureau du directeur du scrutin	629	519	48	6	10	1,212
SB-BS (Outside districts/ Circonscriptions extérieures)	Returning Office / Bureau du directeur du scrutin	27	26	4	0	0	57
Total		3,666	3,423	523	56	20	7,688

MLA / Député, 49 Madawaska Les Lacs-Edmundston / Madawaska-Les-Lacs-Edmundston

Tabulator/Machine	Polling Station/Bureau de vote	Yvon BONENFANT (PC)	Francine LANDRY (L)	Widler JULES (NDP/NPD)	Overvotes/Survotes	Blank/Blanc	Total
49_A01	Club d'Age d'Or St. Jacques	112	228	34	2	1	377
49_A02	Club d'Age-d'Or Amitie Inc	366	536	67	11	0	980
49_A03	Chevaliers de Colomb	93	154	5	2	0	254
49_C01	Club d'Age-d'Or Amitie Inc	287	372	67	5	1	732
49_C02	Centre Mgr. Emard Desjardins	111	152	28	4	0	295
49_C03	Centre des Loisirs	66	124	10	4	0	204
49_C04	Club d'Age d'Or Saint Francois	189	298	22	4	1	514
49_C05	Chevaliers de Colomb	101	187	15	1	0	304
49_C06	Club d'Age d'Or Lac Baker	134	159	19	1	0	313
49_C07	Eglis Baker Brook (Sous-Sol)	118	129	16	1	1	265
49_C08	Club d'Age d'Or St. Jacques	202	397	49	13	1	662
49_C09	Chevaliers de Colomb	281	440	93	10	3	827
49_C10	Club d'Age d'Or St. Joseph	182	425	72	1	1	681
49_C11	Jacques Martin	71	171	27	2	1	272
49_SB-BS	Returning Office / Bureau du directeur du scrutin	203	222	16	3	0	444
SB-BS (Outside districts/ Circonscriptions extérieures)	Returning Office / Bureau du directeur du scrutin	100	112	20	3	14	249
Total		2,616	4,106	560	67	24	7,373



Results by Polling Division by Electoral District

GENERAL ELECTION 2014

In the tables of results by polling division that follow,

- The “Undetermined” polling division reports vote results where the tabulation machine could not assign a ballot to a particular polling division, because the poll information filled out by the Ballot Issuing Officer was incomplete or incorrect (nevertheless the actual votes per candidate were read).



Résultats par section de vote par circonscription électorale

ÉLECTION GÉNÉRALE 2014

Dans les tableaux de résultats du vote par section de vote qui suivent,

- La section de vote « Indéterminée » rapporte les résultats du vote dans les cas où la machine à compilation ne pouvait pas attribuer un bulletin de vote à une section de vote particulière car l’information sur la section de vote remplie par l’agent des bulletins de vote était incomplète ou inexacte (néanmoins, les votes actuels ont été lus).

01 Restigouche West / Restigouche-Ouest			Votes Counted for Each Candidate / Votes comptés pour chaque candidat(e)							Rejected Ballots / Bulletins rejetés	No. of Votes Cast / N° de votes exprimés	Number of Electors Nombre d'électeurs						
Advance Poll Cluster / Groupe des sections de vote par anticipation	Ordinary Poll Cluster / Groupe des sections de vote ordinaire	Polling Division / Section de vote	Martine COULOMBE (PC)	Gilles LEPAGE (L)	Gilles CYR (NDP/NPD)	Charles THÉRIAULT (IND)			Total Votes/ Total des votes			Preliminary List / Liste préliminaire	Added or Deleted During Revision / Ajoutés ou enlevés pendant la révision	List for Advance Polls/ Liste électorale pour scrutin par anticipation	Added or Deleted During Revision / Ajoutés ou enlevés pendant la révision	Official List / Liste officielle	Added or Deleted at Polls / Ajoutés ou enlevés lors du scrutin	Net Total / Total net
P01-A01	P01-C14	01_01	66	47	7	76			196	1	197	299	2	301	2	303	0	303
P01-A01	P01-C01	01_02	115	61	6	71			253	1	254	363	-3	360	3	363	-1	362
P01-A01	P01-C01	01_03	80	59	4	63			206	2	208	304	4	308	-27	281	10	291
P01-A01	P01-C01	01_04	92	58	7	58			215	0	215	305	-4	301	-1	300	7	307
P01-A01	P01-C01	01_05	153	81	14	82			330	3	333	433	28	461	-67	394	25	419
P01-A01	P01-C14	01_06	149	61	10	77			297	1	298	356	1	357	-1	356	6	362
P01-A01	P01-C14	01_07	122	74	5	69			270	3	273	348	-1	347	-20	327	26	353
P01-A02	P01-C03	01_08	9	123	6	63			201	0	201	252	5	257	-4	253	10	263
P01-A02	P01-C02	01_09	18	289	8	59			374	0	374	469	-22	447	-11	436	29	465
P01-A02	P01-C02	01_10	1	155	6	30			192	0	192	241	-1	240	-8	232	6	238
P01-A02	P01-C02	01_11	6	62	3	40			111	0	111	144	1	145	-1	144	5	149
P01-A02	P01-C02	01_12	4	213	5	85			307	2	309	395	-7	388	0	388	-1	387
P01-A02	P01-C02	01_13	2	101	1	17			121	2	123	145	2	147	3	150	4	154
P01-A02	P01-C02	01_14	4	178	2	26			210	0	210	272	-12	260	-1	259	11	270
P01-A01	P01-C13	01_15	31	62	2	48			143	1	144	177	-2	175	0	175	6	181
P01-A01	P01-C14	01_16	84	76	5	86			251	1	252	338	-5	333	1	334	6	340
P01-A03	P01-C04	01_17	29	26	9	50			114	0	114	177	-5	172	1	173	0	173
P01-A03	P01-C05	01_18	55	68	7	29			159	2	161	253	1	254	-9	245	2	247
P01-A03	P01-C05	01_19	43	93	16	35			187	3	190	273	-2	271	0	271	8	279
P01-A03	P01-C05	01_20	26	45	6	18			95	3	98	168	-5	163	1	164	3	167
P01-A03	P01-C08	01_21	30	147	5	16			198	5	203	281	4	285	0	285	13	298
P01-A03	P01-C08	01_22	18	140	10	19			187	2	189	286	-1	285	2	287	7	294
P01-A05	P01-C10	01_23	47	173	12	28			260	2	262	383	0	383	3	386	8	394

P01-A05	P01-C10	01_24	22	159	10	31			222	5	227	295	3	298	10	308	0	308
P01-A04	P01-C06	01_25	66	65	10	29			170	0	170	241	-1	240	5	245	3	248
P01-A04	P01-C06	01_26	47	107	13	18			185	1	186	267	-7	260	1	261	3	264
P01-A04	P01-C06	01_27	56	99	21	39			215	5	220	323	-4	319	-3	316	4	320
P01-A04	P01-C07	01_28	52	165	16	33			266	5	271	381	-5	376	-13	363	13	376
P01-A04	P01-C07	01_29	29	126	14	30			199	2	201	274	1	275	-1	274	1	275
P01-A04	P01-C07	01_30	37	193	11	26			267	4	271	377	-2	375	-12	363	57	420
P01-A05	P01-C12	01_31	6	153	9	15			183	1	184	281	0	281	0	281	-1	280
P01-A05	P01-C12	01_32	4	113	1	6			124	1	125	181	2	183	-2	181	0	181
P01-A05	P01-C12	01_33	18	162	16	14			210	4	214	328	-2	326	-1	325	3	328
P01-A05	P01-C09	01_34	13	104	10	16			143	2	145	225	-5	220	-1	219	4	223
P01-A05	P01-C09	01_35	19	192	8	17			236	1	237	320	0	320	-2	318	4	322
P01-A05	P01-C09	01_36	27	231	4	22			284	2	286	344	0	344	8	352	4	356
P01-A05	P01-C09	01_37	37	178	8	22			245	2	247	355	-5	350	125	475	-124	351
P01-A05	P01-C09	01_38	33	219	11	10			273	0	273	348	-3	345	10	355	5	360
P01-A05	P01-C11	01_39	34	155	25	21			235	0	235	349	-1	348	4	352	3	355
P01-A05	P01-C11	01_40	17	105	6	14			142	1	143	243	2	245	-1	244	-1	243
Undetermined / Indéterminée			9	22	2	6			39	0	39							
TOTAL			1,710	4,940	351	1,514			8,515	70	8,585	11,794	-49	11,745	-7	11,738	168	11,906

02 Campbellton-Dalhousie			Votes Counted for Each Candidate / Votes comptés pour chaque candidat(e)							Rejected Ballots / Bulletins rejetés	No. of Votes Cast / N° de votes exprimés	Number of Electors Nombre d'électeurs						
Advance Poll Cluster / Groupe des sections de vote par anticipation	Ordinary Poll Cluster / Groupe des sections de vote ordinaire	Polling Division / Section de vote	Joe G. ELIAS (PC)	Donald ARSENEAULT (L)	Jamie O'ROURKE (NDP/NPD)	Heather WOOD (PVNBGP)			Total Votes/ Total des votes			Preliminary List / Liste préliminaire	Added or Deleted During Revision / Ajoutés ou enlevés pendant la révision	List for Advance Polls/ Liste électorale pour scrutin par anticipation	Added or Deleted During Revision / Ajoutés ou enlevés pendant la révision	Official List / Liste officielle	Added or Deleted at Polls / Ajoutés ou enlevés lors du scrutin	Net Total / Total net
P02-A01	P02-C01	02_01	62	125	15	7			209	0	209	300	1	301	-1	300	-6	294
P02-A01	P02-C01	02_02	56	139	23	11			229	1	230	329	-1	328	-2	326	-5	321
P02-A01	P02-C01	02_03	52	179	23	6			260	0	260	364	-5	359	0	359	5	364
P02-A01	P02-C01	02_04	50	190	14	9			263	2	265	334	24	358	41	399	9	408
P02-A01	P02-C01	02_05	35	126	14	13			188	3	191	309	-8	301	18	319	1	320
P02-A01	P02-C01	02_06	36	113	20	9			178	2	180	286	1	287	-2	285	4	289
P02-A01	P02-C01	02_07	31	100	8	5			144	1	145	256	10	266	-2	264	-2	262
P02-A01	P02-C01	02_08	56	138	9	7			210	1	211	320	0	320	3	323	2	325
P02-A01	P02-C01	02_09	57	133	19	9			218	1	219	347	-5	342	-1	341	0	341
P02-A01	P02-C01	02_10	39	68	16	3			126	2	128	246	0	246	0	246	5	251
P02-A01	P02-C01	02_11	49	86	14	5			154	0	154	269	-7	262	-7	255	3	258
P02-A01	P02-C01	02_12	46	108	24	9			187	2	189	304	3	307	1	308	4	312
P02-A01	P02-C01	02_13	47	104	12	11			174	3	177	253	5	258	-3	255	5	260
P02-A01	P02-C01	02_14	83	167	20	4			274	3	277	422	19	441	46	487	-3	484
P02-A01	P02-C01	02_15	32	97	18	12			159	1	160	266	-3	263	-4	259	6	265
P02-A01	P02-C01	02_16	53	115	22	8			198	0	198	307	-2	305	-16	289	2	291
P02-A01	P02-C01	02_17	31	114	10	6			161	1	162	252	-2	250	1	251	5	256
P02-A01	P02-C01	02_18	29	141	23	3			196	0	196	276	11	287	1	288	5	293
P02-A01	P02-C01	02_19	61	144	20	10			235	1	236	351	-8	343	-1	342	1	343
P02-A02	P02-C02	02_20	63	128	31	11			233	3	236	359	-3	356	2	358	3	361
P02-A02	P02-C02	02_21	36	81	21	11			149	1	150	219	-1	218	4	222	0	222
P02-A02	P02-C04	02_22	44	98	23	1			166	0	166	253	-3	250	0	250	-1	249
P02-A02	P02-C04	02_23	57	123	28	4			212	0	212	302	-7	295	0	295	6	301

P02-A02	P02-C04	02_24	32	96	34	4			166	2	168	264	-7	257	2	259	6	265
P02-A02	P02-C04	02_25	71	134	28	7			240	1	241	324	21	345	0	345	-2	343
P02-A02	P02-C04	02_26	58	106	24	7			195	1	196	288	7	295	2	297	3	300
P02-A02	P02-C04	02_27	49	140	26	5			220	0	220	322	-7	315	1	316	-1	315
P02-A02	P02-C04	02_28	73	166	22	6			267	2	269	373	12	385	-3	382	2	384
P02-A02	P02-C04	02_29	56	151	25	9			241	1	242	332	2	334	0	334	-4	330
P02-A02	P02-C04	02_30	60	142	18	7			227	2	229	324	7	331	2	333	4	337
P02-A02	P02-C03	02_31	47	163	19	6			235	3	238	341	0	341	1	342	-3	339
P02-A02	P02-C03	02_32	48	163	13	6			230	1	231	327	1	328	-1	327	4	331
P02-A02	P02-C03	02_33	55	147	14	3			219	0	219	315	1	316	-1	315	-1	314
P02-A02	P02-C05	02_34	2	77	9	11			99	0	99	258	-1	257	-1	256	18	274
P02-A02	P02-C06	02_35	71	164	21	5			261	1	262	325	-2	323	0	323	3	326
P02-A02	P02-C06	02_36	42	125	20	7			194	2	196	271	-3	268	0	268	2	270
P02-A02	P02-C06	02_37	55	100	19	7			181	3	184	237	2	239	1	240	6	246
P02-A02	P02-C06	02_38	51	105	39	14			209	2	211	299	-1	298	-11	287	-1	286
Undetermined / Indéterminée			4	24	4	4			36	0	36							
TOTAL			1,879	4,820	762	282			7,743	49	7,792	11,524	51	11,575	70	11,645	85	11,730

03 Restigouche-Chaleur			Votes Counted for Each Candidate / Votes comptés pour chaque candidat(e)							Rejected Ballots / Bulletins rejetés	No. of Votes Cast / N° de votes exprimés	Number of Electors Nombre d'électeurs						
Advance Poll Cluster / Groupe des sections de vote par anticipation	Ordinary Poll Cluster / Groupe des sections de vote ordinaire	Polling Division / Section de vote	Gilberte BOUDREAU (PC)	Daniel GUITARD (L)	Ray GODIN (NDP/NPD)	Mario COMEAU (PVNBGP)			Total Votes/ Total des votes			Preliminary List / Liste préliminaire	Added or Deleted During Revision / Ajoutés ou enlevés pendant la révision	List for Advance Polls/ Liste électorale pour scrutin par anticipation	Added or Deleted During Revision / Ajoutés ou enlevés pendant la révision	Official List / Liste officielle	Added or Deleted at Polls / Ajoutés ou enlevés lors du scrutin	Net Total / Total net
P03-A04	P03-C01	03_01	19	48	70	1			138	1	139	193	-1	192	-1	191	2	193
P03-A04	P03-C02	03_02	10	54	81	3			148	0	148	220	3	223	1	224	2	226
P03-A04	P03-C03	03_03	11	31	186	3			231	2	233	292	-5	287	1	288	1	289
P03-A04	P03-C03	03_04	6	34	141	2			183	2	185	266	-2	264	0	264	-1	263
P03-A04	P03-C02	03_05	8	34	121	0			163	0	163	217	-1	216	0	216	9	225
P03-A05	P03-C04	03_06	16	55	83	1			155	4	159	215	0	215	-1	214	6	220
P03-A05	P03-C04	03_07	22	68	111	1			202	1	203	295	-3	292	-1	291	-6	285
P03-A05	P03-C04	03_08	27	44	96	1			168	1	169	238	0	238	-1	237	4	241
P03-A05	P03-C04	03_09	19	51	66	5			141	1	142	220	-2	218	-1	217	-2	215
P03-A05	P03-C05	03_10	34	98	92	5			229	1	230	336	-6	330	3	333	0	333
P03-A03	P03-C06	03_11	16	125	15	8			164	1	165	239	-2	237	0	237	2	239
P03-A03	P03-C06	03_12	10	166	34	2			212	1	213	284	-1	283	-2	281	4	285
P03-A03	P03-C06	03_13	13	144	21	1			179	0	179	267	12	279	0	279	-2	277
P03-A02	P03-C09	03_14	15	114	31	4			164	3	167	253	-3	250	1	251	7	258
P03-A02	P03-C09	03_15	26	88	33	7			154	2	156	243	0	243	-4	239	3	242
P03-A02	P03-C09	03_16	29	68	16	4			117	1	118	206	-5	201	1	202	-2	200
P03-A02	P03-C07	03_17	54	193	53	11			311	3	314	397	24	421	5	426	6	432
P03-A02	P03-C07	03_18	57	183	43	3			286	3	289	418	-4	414	1	415	11	426
P03-A02	P03-C07	03_19	36	159	36	2			233	0	233	357	-1	356	7	363	0	363
P03-A02	P03-C07	03_20	55	152	67	5			279	1	280	393	-8	385	3	388	3	391
P03-A02	P03-C10	03_21	27	162	30	1			220	1	221	368	3	371	2	373	4	377
P03-A02	P03-C10	03_22	18	114	40	9			181	1	182	277	-1	276	-1	275	2	277
P03-A02	P03-C10	03_23	14	110	28	2			154	0	154	213	0	213	1	214	-2	212

P03-A02	P03-C07	03_24	28	139	37	7			211	2	213	335	-3	332	3	335	0	335
P03-A02	P03-C10	03_25	14	104	27	2			147	0	147	267	-4	263	3	266	-4	262
P03-A02	P03-C10	03_26	24	70	19	4			117	0	117	219	-1	218	0	218	5	223
P03-A02	P03-C08	03_27	69	149	40	3			261	3	264	352	-1	351	3	354	8	362
P03-A02	P03-C08	03_28	99	151	36	10			296	1	297	422	1	423	0	423	-1	422
P03-A01	P03-C11	03_29	10	75	37	4			126	0	126	255	-2	253	-1	252	1	253
P03-A01	P03-C11	03_30	16	76	61	3			156	0	156	264	-2	262	-1	261	2	263
P03-A01	P03-C11	03_31	28	103	38	9			178	0	178	304	-1	303	0	303	2	305
P03-A01	P03-C11	03_32	27	132	38	5			202	2	204	324	-3	321	0	321	-1	320
P03-A01	P03-C11	03_33	46	148	64	7			265	3	268	394	16	410	1	411	4	415
P03-A01	P03-C11	03_34	25	127	72	1			225	2	227	370	34	404	0	404	-2	402
P03-A01	P03-C11	03_35	35	125	50	11			221	2	223	328	3	331	2	333	1	334
P03-A01	P03-C11	03_36	39	111	50	3			203	0	203	357	-1	356	0	356	5	361
P03-A01	P03-C12	03_37	48	131	73	5			257	1	258	405	-3	402	0	402	5	407
P03-A01	P03-C12	03_38	61	99	52	4			216	2	218	341	5	346	-1	345	-2	343
Undetermined / Indéterminée			9	34	10	1			54	5	59							
TOTAL			1,120	4,069	2,198	160			7,547	53	7,600	11,344	35	11,379	23	11,402	74	11,476

04 Bathurst West-Beresford / Bathurst-Ouest-Beresford			Votes Counted for Each Candidate / Votes comptés pour chaque candidat(e)							Rejected Ballots / Bulletins rejetés	No. of Votes Cast / N° de votes exprimés	Number of Electors Nombre d'électeurs						
Advance Poll Cluster / Groupe des sections de vote par anticipation	Ordinary Poll Cluster / Groupe des sections de vote ordinaire	Polling Division / Section de vote	Anne BARD-LAVIGNE (PC)	Brian KENNY (L)	Etienne ARSENEAU (NDP/NPD)	Catherine DOUCET (PVNBGP)			Total Votes/ Total des votes			Preliminary List / Liste préliminaire	Added or Deleted During Revision / Ajoutés ou enlevés pendant la révision	List for Advance Polls/ Liste électorale pour scrutin par anticipation	Added or Deleted During Revision / Ajoutés ou enlevés pendant la révision	Official List / Liste officielle	Added or Deleted at Polls / Ajoutés ou enlevés lors du scrutin	Net Total / Total net
P04-A02	P04-C01	04_01	35	169	22	6			232	0	232	359	-2	357	-8	349	3	352
P04-A02	P04-C01	04_02	40	151	30	11			232	1	233	381	1	382	0	382	0	382
P04-A02	P04-C01	04_03	63	156	23	13			255	0	255	377	1	378	1	379	-1	378
P04-A02	P04-C01	04_04	53	97	11	4			165	0	165	248	6	254	1	255	5	260
P04-A02	P04-C01	04_05	62	137	14	5			218	1	219	340	-2	338	-2	336	9	345
P04-A02	P04-C01	04_06	53	107	16	4			180	1	181	286	-3	283	0	283	5	288
P04-A02	P04-C01	04_07	44	127	23	10			204	0	204	302	-3	299	1	300	-4	296
P04-A02	P04-C01	04_08	66	176	19	7			268	2	270	392	0	392	-1	391	-2	389
P04-A02	P04-C01	04_09	55	131	22	8			216	1	217	327	-1	326	1	327	2	329
P04-A02	P04-C01	04_10	64	119	21	6			210	0	210	335	-6	329	4	333	7	340
P04-A03	P04-C02	04_11	109	140	5	5			259	0	259	347	3	350	1	351	12	363
P04-A03	P04-C02	04_12	68	127	12	6			213	0	213	315	0	315	-1	314	1	315
P04-A03	P04-C02	04_13	74	177	22	17			290	0	290	418	39	457	2	459	1	460
P04-A03	P04-C02	04_14	45	114	18	6			183	0	183	301	-1	300	0	300	-1	299
P04-A03	P04-C02	04_15	20	105	10	5			140	1	141	259	2	261	3	264	-1	263
P04-A03	P04-C02	04_16	69	90	12	3			174	0	174	256	-6	250	5	255	3	258
P04-A03	P04-C02	04_17	61	140	16	8			225	0	225	343	-2	341	-1	340	-1	339
P04-A03	P04-C02	04_18	71	118	16	2			207	2	209	338	-2	336	0	336	1	337
P04-A03	P04-C02	04_19	58	147	14	7			226	1	227	385	-4	381	-7	374	-2	372
P04-A03	P04-C02	04_20	46	181	24	9			260	3	263	473	-1	472	-13	459	-2	457
P04-A03	P04-C02	04_21	25	92	20	10			147	1	148	392	-9	383	4	387	6	393
P04-A03	P04-C02	04_22	39	112	9	9			169	0	169	323	0	323	-4	319	2	321
P04-A03	P04-C02	04_23	50	104	13	3			170	1	171	310	-14	296	-3	293	-3	290

P04-A03	P04-C02	04_24	66	203	24	13			306	1	307	469	6	475	-8	467	-3	464
P04-A03	P04-C02	04_25	22	97	7	4			130	0	130	270	-1	269	-7	262	-2	260
P04-A03	P04-C02	04_26	79	198	15	10			302	1	303	493	5	498	0	498	-1	497
P04-A03	P04-C02	04_27	119	224	11	8			362	1	363	525	-2	523	-1	522	4	526
P04-A01	P04-C03	04_28	55	147	26	7			235	0	235	320	0	320	1	321	2	323
P04-A01	P04-C03	04_29	53	141	29	11			234	0	234	381	-1	380	-1	379	6	385
P04-A01	P04-C03	04_30	49	63	14	10			136	0	136	248	-1	247	-2	245	-3	242
P04-A01	P04-C03	04_31	22	158	25	14			219	0	219	339	-4	335	-2	333	9	342
P04-A03	P04-C02	04_32	27	85	17	9			138	2	140	266	0	266	-6	260	-3	257
Undetermined / Indéterminée			16	34	4	2			56	3	59							
TOTAL			1,778	4,367	564	252			6,961	23	6,984	11,118	-2	11,116	-43	11,073	49	11,122

05 Bathurst East-Nepisiguit-Saint-Isidore / Bathurst-Est-Nepisiguit-Saint-Isidore			Votes Counted for Each Candidate / Votes comptés pour chaque candidat(e)							Rejected Ballots / Bulletins rejetés	No. of Votes Cast / N° de votes exprimés	Number of Electors Nombre d'électeurs						
Advance Poll Cluster / Groupe des sections de vote par anticipation	Ordinary Poll Cluster / Groupe des sections de vote ordinaire	Polling Division / Section de vote	Ryan RIORDON (PC)	Denis LANDRY (L)	Benjamin KALENDA (NDP/NPD)	Gerry J. AUBIE (PVNBGP)			Total Votes/ Total des votes			Preliminary List / Liste préliminaire	Added or Deleted During Revision / Ajoutés ou enlevés pendant la révision	List for Advance Polls/ Liste électorale pour scrutin par anticipation	Added or Deleted During Revision / Ajoutés ou enlevés pendant la révision	Official List / Liste officielle	Added or Deleted at Polls / Ajoutés ou enlevés lors du scrutin	Net Total / Total net
P05-A02	P05-C01	05_01	47	98	12	23			180	0	180	284	16	300	1	301	3	304
P05-A02	P05-C01	05_02	22	70	7	9			108	0	108	246	1	247	-4	243	-5	238
P05-A02	P05-C01	05_03	67	125	13	14			219	0	219	346	2	348	0	348	-6	342
P05-A02	P05-C01	05_04	97	122	14	23			256	1	257	442	-15	427	-2	425	0	425
P05-A02	P05-C01	05_05	70	74	16	16			176	1	177	304	-12	292	0	292	-9	283
P05-A02	P05-C01	05_06	47	112	11	10			180	1	181	336	-7	329	-2	327	1	328
P05-A02	P05-C01	05_07	75	76	12	14			177	0	177	278	-4	274	0	274	-1	273
P05-A02	P05-C01	05_08	19	100	7	12			138	1	139	284	1	285	-3	282	2	284
P05-A02	P05-C01	05_09	112	96	15	19			242	0	242	390	-7	383	0	383	2	385
P05-A02	P05-C01	05_10	83	76	11	28			198	1	199	341	-1	340	-4	336	-5	331
P05-A02	P05-C02	05_11	43	35	6	7			91	0	91	173	-2	171	0	171	-2	169
P05-A02	P05-C02	05_12	110	120	25	20			275	0	275	567	-6	561	-2	559	-2	557
P05-A02	P05-C02	05_13	19	10	0	2			31	0	31	59	0	59	2	61	-1	60
P05-A02	P05-C01	05_14	50	76	12	4			142	0	142	239	0	239	-2	237	1	238
P05-A02	P05-C01	05_15	35	73	9	13			130	0	130	278	0	278	-1	277	0	277
P05-A02	P05-C01	05_16	23	72	15	3			113	0	113	206	-2	204	0	204	0	204
P05-A02	P05-C01	05_17	32	78	11	6			127	0	127	280	-3	277	-1	276	1	277
P05-A01	P05-C03	05_18	76	137	22	3			238	1	239	325	-2	323	5	328	0	328
P05-A01	P05-C03	05_19	45	88	13	6			152	1	153	244	-4	240	2	242	-1	241
P05-A01	P05-C03	05_20	76	118	33	10			237	1	238	332	-2	330	5	335	4	339
P05-A01	P05-C03	05_21	25	107	21	3			156	5	161	259	-3	256	-1	255	1	256
P05-A03	P05-C08	05_22	160	44	14	6			224	0	224	358	-2	356	3	359	-1	358
P05-A03	P05-C08	05_23	115	36	13	5			169	0	169	276	-3	273	1	274	-1	273

P05-A03	P05-C08	05_24	97	37	13	4			151	0	151	207	-1	206	9	215	2	217
P05-A05	P05-C07	05_25	35	256	16	3			310	2	312	402	-5	397	1	398	9	407
P05-A05	P05-C07	05_26	10	115	17	5			147	1	148	179	0	179	0	179	2	181
P05-A05	P05-C07	05_27	18	155	15	3			191	0	191	256	-2	254	2	256	-3	253
P05-A05	P05-C07	05_28	21	171	16	3			211	0	211	341	-7	334	2	336	3	339
P05-A05	P05-C07	05_29	12	109	5	1			127	1	128	223	0	223	1	224	2	226
P05-A04	P05-C05	05_30	19	209	14	2			244	0	244	422	-5	417	-2	415	4	419
P05-A04	P05-C05	05_31	24	223	13	3			263	4	267	360	0	360	3	363	5	368
P05-A04	P05-C05	05_32	9	108	21	1			139	0	139	245	-3	242	-1	241	2	243
P05-A04	P05-C05	05_33	45	203	28	7			283	1	284	363	0	363	3	366	8	374
P05-A04	P05-C05	05_34	51	194	10	4			259	3	262	337	-6	331	-2	329	1	330
P05-A04	P05-C05	05_35	28	170	10	4			212	2	214	313	-2	311	1	312	7	319
P05-A04	P05-C05	05_36	23	195	16	7			241	2	243	347	-5	342	3	345	2	347
P05-A04	P05-C04	05_37	20	152	27	3			202	0	202	275	-3	272	1	273	8	281
P05-A01	P05-C04	05_38	18	152	18	5			193	2	195	270	-2	268	-2	266	9	275
Undetermined / Indéterminée			16	39	8	3			66	2	68							
TOTAL			1,894	4,431	559	314			7,198	33	7,231	11,387	-96	11,291	16	11,307	42	11,349

06 Caraquet			Votes Counted for Each Candidate / Votes comptés pour chaque candidat(e)							Rejected Ballots / Bulletins rejetés	No. of Votes Cast / N° de votes exprimés	Number of Electors Nombre d'électeurs						
Advance Poll Cluster / Groupe des sections de vote par anticipation	Ordinary Poll Cluster / Groupe des sections de vote ordinaire	Polling Division / Section de vote	Suzanne MORAIS-VIENNEAU (PC)	Hédard ALBERT (L)	Mathieu CHAYER (NDP/NPD)	Sophie CHIASSON-GOULD (PVNBGP)			Total Votes/ Total des votes			Preliminary List / Liste préliminaire	Added or Deleted During Revision / Ajoutés ou enlevés pendant la révision	List for Advance Polls/ Liste électorale pour scrutin par anticipation	Added or Deleted During Revision / Ajoutés ou enlevés pendant la révision	Official List / Liste officielle	Added or Deleted at Polls / Ajoutés ou enlevés lors du scrutin	Net Total / Total net
P06-A03	P06-C05	06_01	20	93	36	3			152	0	152	200	-5	195	1	196	90	286
P06-A03	P06-C05	06_02	35	98	62	5			200	0	200	279	-2	277	1	278	1	279
P06-A03	P06-C04	06_03	52	126	53	3			234	2	236	317	-2	315	0	315	2	317
P06-A03	P06-C04	06_04	11	39	24	2			76	1	77	128	-2	126	0	126	-1	125
P06-A03	P06-C01	06_05	37	134	72	6			249	0	249	339	-12	327	1	328	9	337
P06-A03	P06-C01	06_06	32	123	69	5			229	0	229	297	-5	292	-2	290	2	292
P06-A03	P06-C02	06_07	15	118	69	3			205	0	205	280	-1	279	1	280	6	286
P06-A03	P06-C02	06_08	21	117	71	10			219	1	220	306	1	307	-2	305	2	307
P06-A03	P06-C03	06_09	49	79	64	4			196	0	196	282	-1	281	-4	277	2	279
P06-A03	P06-C03	06_10	55	140	69	8			272	0	272	375	-10	365	1	366	4	370
P06-A03	P06-C03	06_11	60	138	56	13			267	2	269	359	-9	350	-2	348	0	348
P06-A02	P06-C06	06_12	45	125	29	9			208	0	208	271	-3	268	1	269	7	276
P06-A02	P06-C06	06_13	33	136	27	0			196	0	196	259	9	268	2	270	5	275
P06-A02	P06-C06	06_14	64	241	57	6			368	3	371	421	107	528	3	531	-94	437
P06-A02	P06-C06	06_15	70	174	50	5			299	0	299	403	-24	379	-7	372	11	383
P06-A02	P06-C06	06_16	49	145	31	9			234	1	235	287	-2	285	3	288	10	298
P06-A02	P06-C06	06_17	58	152	31	6			247	1	248	310	-4	306	5	311	6	317
P06-A02	P06-C06	06_18	58	159	44	10			271	3	274	370	0	370	2	372	18	390
P06-A02	P06-C06	06_19	68	157	40	5			270	2	272	343	-3	340	2	342	8	350
P06-A02	P06-C06	06_20	60	108	20	1			189	1	190	258	-8	250	5	255	6	261
P06-A02	P06-C06	06_21	75	123	27	1			226	1	227	310	-6	304	1	305	4	309
P06-A02	P06-C06	06_22	80	124	45	4			253	0	253	325	-2	323	1	324	3	327
P06-A02	P06-C09	06_23	65	122	49	6			242	1	243	324	-4	320	-2	318	7	325

P06-A02	P06-C11	06_24	74	138	12	3			227	0	227	306	-4	302	0	302	5	307
P06-A02	P06-C11	06_25	54	146	21	3			224	2	226	325	-5	320	1	321	5	326
P06-A02	P06-C10	06_26	36	89	13	2			140	0	140	201	-1	200	0	200	0	200
P06-A02	P06-C10	06_27	68	116	24	2			210	1	211	284	-5	279	2	281	0	281
P06-A02	P06-C10	06_28	102	132	44	5			283	0	283	367	-7	360	2	362	-4	358
P06-A02	P06-C10	06_29	91	107	23	4			225	2	227	326	0	326	-6	320	9	329
P06-A02	P06-C10	06_30	22	95	34	4			155	4	159	225	-4	221	0	221	3	224
P06-A01	P06-C08	06_31	44	133	39	13			229	11	240	348	-5	343	0	343	7	350
P06-A01	P06-C08	06_32	40	118	41	3			202	0	202	267	-3	264	3	267	5	272
P06-A01	P06-C07	06_33	27	171	18	4			220	2	222	294	0	294	4	298	7	305
P06-A01	P06-C07	06_34	22	97	58	2			179	2	181	263	-4	259	2	261	4	265
P06-A01	P06-C07	06_35	37	148	53	10			248	1	249	299	22	321	3	324	-3	321
P06-A01	P06-C07	06_36	30	94	32	4			160	0	160	236	-10	226	5	231	12	243
P06-A01	P06-C07	06_37	42	124	60	6			232	0	232	333	-5	328	0	328	-3	325
Undetermined / Indéterminée			13	37	12	2			64	2	66							
TOTAL			1,814	4,716	1,579	191			8,300	46	8,346	11,117	-19	11,098	27	11,125	155	11,280

07 Shippagan-Lamèque-Miscou			Votes Counted for Each Candidate / Votes comptés pour chaque candidat(e)							Rejected Ballots / Bulletins rejetés	No. of Votes Cast / N° de votes exprimés	Number of Electors Nombre d'électeurs						
Advance Poll Cluster / Groupe des sections de vote par anticipation	Ordinary Poll Cluster / Groupe des sections de vote ordinaire	Polling Division / Section de vote	Paul ROBICHAUD (PC)	Wilfred ROUSSEL (L)	Juliette PAULIN (NDP/NPD)	Tony MALLET (PVNBGP)			Total Votes/ Total des votes			Preliminary List / Liste préliminaire	Added or Deleted During Revision / Ajoutés ou enlevés pendant la révision	List for Advance Polls/ Liste électorale pour scrutin par anticipation	Added or Deleted During Revision / Ajoutés ou enlevés pendant la révision	Official List / Liste officielle	Added or Deleted at Polls / Ajoutés ou enlevés lors du scrutin	Net Total / Total net
P07-A01	P07-C01	07_01	76	64	17	2			159	0	159	173	2	175	1	176	11	187
P07-A01	P07-C01	07_02	116	96	21	7			240	2	242	298	1	299	-2	297	3	300
P07-A01	P07-C04	07_03	80	70	3	1			154	1	155	203	-4	199	2	201	1	202
P07-A01	P07-C04	07_04	87	92	7	1			187	1	188	247	-1	246	-1	245	1	246
P07-A01	P07-C04	07_05	54	91	8	6			159	5	164	227	-5	222	3	225	3	228
P07-A01	P07-C04	07_06	103	163	8	9			283	3	286	369	-1	368	-3	365	1	366
P07-A01	P07-C03	07_07	78	154	18	4			254	2	256	345	-6	339	-2	337	3	340
P07-A01	P07-C03	07_08	99	125	20	5			249	1	250	324	-4	320	2	322	5	327
P07-A01	P07-C03	07_09	80	111	25	11			227	4	231	269	0	269	2	271	3	274
P07-A01	P07-C05	07_10	102	66	6	7			181	0	181	254	-3	251	3	254	-5	249
P07-A01	P07-C05	07_11	132	64	10	2			208	1	209	259	0	259	-1	258	5	263
P07-A01	P07-C05	07_12	150	83	6	5			244	3	247	267	26	293	14	307	5	312
P07-A01	P07-C05	07_13	107	48	6	8			169	1	170	218	-2	216	2	218	4	222
P07-A01	P07-C05	07_14	131	53	4	9			197	0	197	250	-4	246	1	247	2	249
P07-A01	P07-C05	07_15	157	104	23	4			288	0	288	381	3	384	3	387	-5	382
P07-A01	P07-C04	07_16	99	111	12	8			230	3	233	294	-1	293	1	294	4	298
P07-A01	P07-C04	07_17	96	84	6	2			188	2	190	239	-1	238	0	238	-2	236
P07-A01	P07-C04	07_18	123	105	11	1			240	1	241	287	2	289	0	289	4	293
P07-A01	P07-C05	07_19	113	76	6	3			198	1	199	259	1	260	0	260	-2	258
P07-A02	P07-C07	07_20	51	61	16	5			133	0	133	168	-1	167	-2	165	-1	164
P07-A02	P07-C07	07_21	54	118	7	4			183	1	184	244	1	245	1	246	6	252
P07-A02	P07-C06	07_22	62	152	6	2			222	0	222	254	-3	251	5	256	0	256
P07-A02	P07-C06	07_23	112	236	17	6			371	2	373	453	0	453	0	453	-1	452

P07-A02	P07-C06	07_24	79	122	4	13			218	1	219	277	-3	274	0	274	-3	271
P07-A02	P07-C07	07_25	195	99	10	9			313	2	315	391	3	394	4	398	6	404
P07-A02	P07-C07	07_26	121	100	10	12			243	8	251	299	-9	290	1	291	9	300
P07-A02	P07-C07	07_27	185	110	6	5			306	0	306	361	-4	357	2	359	6	365
P07-A02	P07-C07	07_28	105	72	12	3			192	2	194	259	-9	250	-1	249	3	252
P07-A02	P07-C07	07_29	175	105	10	7			297	2	299	387	-5	382	8	390	0	390
P07-A02	P07-C07	07_30	179	123	19	8			329	11	340	452	39	491	6	497	-6	491
P07-A02	P07-C07	07_31	193	86	9	6			294	1	295	390	-1	389	-6	383	9	392
P07-A03	P07-C08	07_32	46	68	8	4			126	1	127	170	3	173	-2	171	0	171
P07-A03	P07-C09	07_33	69	177	23	7			276	0	276	384	-4	380	1	381	7	388
P07-A03	P07-C09	07_34	87	154	17	10			268	1	269	407	0	407	2	409	7	416
P07-A03	P07-C08	07_35	120	133	32	8			293	4	297	409	21	430	9	439	0	439
P07-A03	P07-C08	07_36	77	143	28	11			259	4	263	375	1	376	-1	375	1	376
P07-A03	P07-C08	07_37	26	83	18	2			129	1	130	223	0	223	1	224	0	224
P07-A03	P07-C08	07_38	34	99	20	6			159	2	161	234	0	234	-1	233	2	235
Undetermined / Indéterminée			19	15	7	2			43	2	45							
TOTAL			3,972	4,016	496	225			8,709	76	8,785	11,300	32	11,332	52	11,384	86	11,470

After Judicial Recount / Après le dépouillement judiciaire

TOTAL	3,970	4,014	497	226			8,707	85	8,792
--------------	-------	-------	-----	-----	--	--	-------	----	-------

08 Tracadie-Sheila			Votes Counted for Each Candidate / Votes comptés pour chaque candidat(e)							Rejected Ballots / Bulletins rejetés	No. of Votes Cast / N° de votes exprimés	Number of Electors Nombre d'électeurs						
Advance Poll Cluster / Groupe des sections de vote par anticipation	Ordinary Poll Cluster / Groupe des sections de vote ordinaire	Polling Division / Section de vote	Claude LANDRY (PC)	Serge ROUSSELLE (L)	François ROUSSELLE (NDP/NPD)	Nancy BENOIT (PVNBGP)	Donald THOMAS (IND)		Total Votes/ Total des votes			Preliminary List / Liste préliminaire	Added or Deleted During Revision / Ajoutés ou enlevés pendant la révision	List for Advance Polls/ Liste électorale pour scrutin par anticipation	Added or Deleted During Revision / Ajoutés ou enlevés pendant la révision	Official List / Liste officielle	Added or Deleted at Polls / Ajoutés ou enlevés lors du scrutin	Net Total / Total net
P08-A01	P08-C01	08_01	48	170	46	5	3		272	1	273	372	5	377	2	379	-3	376
P08-A01	P08-C01	08_02	57	225	48	5	4		339	0	339	446	2	448	3	451	4	455
P08-A01	P08-C02	08_03	78	188	14	6	3		289	1	290	385	4	389	2	391	4	395
P08-A01	P08-C02	08_04	77	163	24	1	1		266	1	267	370	-6	364	2	366	8	374
P08-A01	P08-C03	08_05	102	211	14	2	1		330	0	330	448	9	457	0	457	-3	454
P08-A01	P08-C03	08_06	62	107	13	1	3		186	2	188	268	-3	265	-1	264	4	268
P08-A01	P08-C04	08_07	90	130	21	5	2		248	0	248	349	3	352	6	358	8	366
P08-A01	P08-C04	08_08	121	133	16	8	1		279	2	281	352	-4	348	-3	345	-10	335
P08-A01	P08-C04	08_09	74	138	6	4	1		223	0	223	287	1	288	-1	287	0	287
P08-A01	P08-C04	08_10	92	161	12	8	1		274	1	275	339	6	345	4	349	1	350
P08-A02	P08-C07	08_11	83	235	24	8	1		351	0	351	462	-4	458	4	462	3	465
P08-A02	P08-C07	08_12	87	204	16	1	1		309	0	309	386	-2	384	2	386	-5	381
P08-A02	P08-C07	08_13	78	200	21	2	1		302	0	302	378	2	380	3	383	5	388
P08-A02	P08-C06	08_14	59	161	15	3	0		238	0	238	304	-3	301	5	306	7	313
P08-A01	P08-C05	08_15	42	182	8	4	0		236	0	236	297	2	299	-2	297	3	300
P08-A01	P08-C03	08_16	53	202	18	1	12		286	3	289	416	-19	397	1	398	2	400
P08-A02	P08-C05	08_17	34	132	13	0	3		182	2	184	238	-3	235	0	235	3	238
P08-A02	P08-C05	08_18	61	181	20	5	0		267	0	267	323	-3	320	1	321	5	326
P08-A02	P08-C06	08_19	59	240	27	3	4		333	0	333	422	3	425	-1	424	-3	421
P08-A01	P08-C04	08_20	83	177	17	6	4		287	1	288	383	-5	378	2	380	7	387
P08-A02	P08-C08	08_21	51	150	5	1	1		208	0	208	251	0	251	-1	250	3	253
P08-A02	P08-C08	08_22	52	110	31	3	0		196	1	197	236	-1	235	0	235	0	235
P08-A02	P08-C08	08_23	62	136	18	1	0		217	2	219	290	0	290	3	293	-2	291

P08-A02	P08-C08	08_24	60	167	12	3	1		243	3	246	321	0	321	-1	320	1	321
P08-A02	P08-C10	08_25	34	181	31	5	0		251	0	251	329	-1	328	-3	325	7	332
P08-A02	P08-C10	08_26	76	155	45	2	1		279	2	281	400	-2	398	2	400	-2	398
P08-A02	P08-C10	08_27	49	106	25	1	1		182	0	182	259	-4	255	1	256	-3	253
P08-A03	P08-C11	08_28	58	145	35	3	2		243	0	243	309	3	312	1	313	-3	310
P08-A02	P08-C09	08_29	42	193	19	1	0		255	0	255	326	-1	325	-1	324	2	326
P08-A02	P08-C09	08_30	62	171	29	6	2		270	0	270	355	-1	354	1	355	-1	354
P08-A02	P08-C09	08_31	52	141	38	3	1		235	0	235	302	2	304	2	306	3	309
P08-A03	P08-C11	08_32	22	162	33	3	0		220	0	220	287	-1	286	5	291	1	292
P08-A03	P08-C11	08_33	79	205	45	3	3		335	4	339	420	-2	418	-1	417	9	426
P08-A03	P08-C12	08_34	27	177	58	5	3		270	3	273	337	-9	328	26	354	-13	341
P08-A03	P08-C12	08_35	13	140	41	2	3		199	1	200	271	1	272	0	272	1	273
Undetermined / Indéterminée			16	37	3	1	0		57	0	57							
TOTAL			2,195	5,916	861	121	64		9,157	30	9,187	11,918	-31	11,887	63	11,950	43	11,993

09 Miramichi Bay-Neguac / Baie-de-Miramichi-Neguac			Votes Counted for Each Candidate / Votes comptés pour chaque candidat(e)							Rejected Ballots / Bulletins rejetés	No. of Votes Cast / N° de votes exprimés	Number of Electors Nombre d'électeurs						
Advance Poll Cluster / Groupe des sections de vote par anticipation	Ordinary Poll Cluster / Groupe des sections de vote ordinaire	Polling Division / Section de vote	Serge ROBICHAUD (PC)	Lisa HARRIS (L)	Curtis BARTIBOGUE (NDP/NPD)	Filip VANICEK (PV/NBGP)			Total Votes/ Total des votes			Preliminary List / Liste préliminaire	Added or Deleted During Revision / Ajoutés ou enlevés pendant la révision	List for Advance Polls/ Liste électorale pour scrutin par anticipation	Added or Deleted During Revision / Ajoutés ou enlevés pendant la révision	Official List / Liste officielle	Added or Deleted at Polls / Ajoutés ou enlevés lors du scrutin	Net Total / Total net
P09-A01	P09-C01	09_01	123	94	16	5			238	1	239	341	-4	337	0	337	3	340
P09-A01	P09-C01	09_02	125	152	14	7			298	1	299	400	0	400	4	404	8	412
P09-A01	P09-C03	09_03	29	57	21	3			110	0	110	160	1	161	1	162	5	167
P09-A01	P09-C02	09_04	58	93	10	3			164	0	164	222	-2	220	1	221	0	221
P09-A01	P09-C02	09_05	93	86	12	6			197	0	197	257	4	261	-3	258	-4	254
P09-A01	P09-C02	09_06	45	94	18	1			158	0	158	211	-1	210	0	210	3	213
P09-A01	P09-C02	09_07	97	123	15	7			242	0	242	336	-4	332	-1	331	5	336
P09-A01	P09-C02	09_08	128	176	19	4			327	0	327	393	17	410	0	410	0	410
P09-A01	P09-C02	09_09	146	134	12	6			298	0	298	332	2	334	-1	333	7	340
P09-A01	P09-C02	09_10	85	114	10	11			220	0	220	272	18	290	-22	268	23	291
P09-A01	P09-C04	09_11	10	127	93	2			232	0	232	398	2	400	0	400	19	419
P09-A01	P09-C03	09_12	117	88	8	6			219	1	220	281	4	285	1	286	6	292
P09-A01	P09-C03	09_13	113	97	17	1			228	0	228	290	3	293	0	293	3	296
P09-A01	P09-C04	09_14	4	73	118	7			202	0	202	344	-6	338	0	338	26	364
P09-A01	P09-C05	09_15	70	87	20	13			190	1	191	281	-3	278	-2	276	0	276
P09-A01	P09-C05	09_16	56	77	9	2			144	0	144	208	3	211	-4	207	2	209
P09-A01	P09-C03	09_17	82	129	33	6			250	0	250	361	-5	356	-4	352	7	359
P09-A01	P09-C06	09_18	61	62	11	4			138	0	138	179	1	180	0	180	-3	177
P09-A01	P09-C06	09_19	66	69	11	2			148	3	151	251	-4	247	-2	245	1	246
P09-A01	P09-C08	09_20	65	69	14	4			152	2	154	191	1	192	1	193	6	199
P09-A01	P09-C08	09_21	34	55	8	8			105	0	105	186	0	186	0	186	2	188
P09-A01	P09-C07	09_22	59	103	16	11			189	0	189	264	2	266	-1	265	4	269
P09-A01	P09-C07	09_23	115	83	11	7			216	0	216	295	-2	293	3	296	-1	295

P09-A01	P09-C07	09_24	90	106	8	4			208	1	209	305	0	305	3	308	0	308
P09-A01	P09-C07	09_25	86	103	4	8			201	1	202	279	-2	277	0	277	-6	271
P09-A01	P09-C07	09_26	116	124	28	8			276	4	280	385	-6	379	2	381	3	384
P09-A01	P09-C07	09_27	106	108	15	10			239	1	240	322	2	324	3	327	-1	326
P09-A01	P09-C07	09_28	105	100	23	10			238	2	240	393	-4	389	-1	388	-8	380
P09-A01	P09-C07	09_29	88	88	5	4			185	2	187	254	-2	252	-1	251	2	253
P09-A01	P09-C07	09_30	100	99	15	12			226	1	227	306	1	307	0	307	1	308
P09-A02	P09-C10	09_31	16	167	57	7			247	0	247	361	1	362	-3	359	25	384
P09-A02	P09-C09	09_32	60	118	21	8			207	0	207	287	0	287	2	289	-6	283
P09-A02	P09-C09	09_33	63	113	21	7			204	1	205	352	6	358	0	358	3	361
P09-A02	P09-C09	09_34	73	94	10	3			180	0	180	238	-4	234	-1	233	0	233
P09-A02	P09-C09	09_35	56	38	3	3			100	0	100	162	-4	158	2	160	-1	159
P09-A02	P09-C09	09_36	130	94	10	6			240	0	240	296	3	299	3	302	-8	294
P09-A02	P09-C09	09_37	34	68	7	2			111	1	112	231	-6	225	1	226	3	229
P09-A02	P09-C09	09_38	84	107	4	4			199	1	200	252	0	252	2	254	0	254
P09-A02	P09-C09	09_39	47	92	8	3			150	1	151	266	-33	233	-1	232	0	232
P09-A02	P09-C11	09_40	97	55	1	2			155	1	156	208	-2	206	2	208	4	212
P09-A02	P09-C11	09_41	96	53	7	7			163	2	165	209	0	209	0	209	9	218
P09-A02	P09-C11	09_42	28	168	17	5			218	1	219	333	-2	331	4	335	19	354
Undetermined / Indéterminée			51	62	5	1			119	2	121							
TOTAL			3,307	4,199	785	240			8,531	31	8,562	11,892	-25	11,867	-12	11,855	161	12,016

10 Miramichi			Votes Counted for Each Candidate / Votes comptés pour chaque candidat(e)							Rejected Ballots / Bulletins rejetés	No. of Votes Cast / N° de votes exprimés	Number of Electors Nombre d'électeurs						
Advance Poll Cluster / Groupe des sections de vote par anticipation	Ordinary Poll Cluster / Groupe des sections de vote ordinaire	Polling Division / Section de vote	Robert B. TREVORS (PC)	Bill FRASER (L)	Roger VAUTOUR (NDP/NPD)	Patty DEITCH (PVNBGP)	Michael (Tanker) MALLEY (IND)		Total Votes/ Total des votes			Preliminary List / Liste préliminaire	Added or Deleted During Revision / Ajoutés ou enlevés pendant la révision	List for Advance Polls/ Liste électorale pour scrutin par anticipation	Added or Deleted During Revision / Ajoutés ou enlevés pendant la révision	Official List / Liste officielle	Added or Deleted at Polls / Ajoutés ou enlevés lors du scrutin	Net Total / Total net
P10-A01	P10-C05	10_01	74	105	8	5	11		203	1	204	302	-6	296	-1	295	11	306
P10-A01	P10-C05	10_02	47	74	8	6	7		142	0	142	209	-3	206	3	209	3	212
P10-A01	P10-C05	10_03	55	96	6	2	16		175	0	175	303	21	324	-3	321	3	324
P10-A01	P10-C05	10_04	101	106	12	11	14		244	1	245	332	-12	320	0	320	-2	318
P10-A01	P10-C05	10_05	101	116	9	4	14		244	1	245	342	1	343	-4	339	10	349
P10-A01	P10-C06	10_06	107	81	10	5	8		211	1	212	304	-3	301	-3	298	4	302
P10-A01	P10-C05	10_07	141	123	17	6	8		295	1	296	393	-6	387	-1	386	3	389
P10-A01	P10-C05	10_08	70	109	16	7	11		213	2	215	315	-1	314	1	315	11	326
P10-A01	P10-C06	10_09	47	99	8	6	16		176	1	177	295	-1	294	-8	286	4	290
P10-A01	P10-C06	10_10	114	110	13	12	16		265	3	268	348	1	349	0	349	-1	348
P10-A01	P10-C06	10_11	85	105	10	8	9		217	4	221	365	-2	363	-5	358	-3	355
P10-A01	P10-C06	10_12	99	110	9	1	7		226	3	229	344	-4	340	-5	335	8	343
P10-A01	P10-C06	10_13	75	73	10	8	13		179	1	180	286	-4	282	-3	279	-1	278
P10-A02	P10-C04	10_14	104	125	10	18	31		288	0	288	390	2	392	1	393	0	393
P10-A02	P10-C04	10_15	81	103	10	8	33		235	1	236	318	-5	313	-2	311	4	315
P10-A02	P10-C04	10_16	78	103	15	9	21		226	0	226	284	-2	282	0	282	6	288
P10-A02	P10-C03	10_17	57	129	6	12	25		229	1	230	300	-2	298	-1	297	8	305
P10-A02	P10-C03	10_18	88	122	8	15	34		267	1	268	362	3	365	1	366	2	368
P10-A02	P10-C03	10_19	120	206	16	10	24		376	3	379	471	45	516	-5	511	12	523
P10-A02	P10-C02	10_20	77	115	6	14	17		229	2	231	318	20	338	2	340	-6	334
P10-A02	P10-C02	10_21	91	143	9	16	8		267	2	269	368	-2	366	-5	361	3	364
P10-A02	P10-C02	10_22	65	119	7	7	15		213	0	213	294	2	296	-2	294	1	295
P10-A02	P10-C02	10_23	39	57	6	11	16		129	2	131	198	0	198	-7	191	10	201

P10-A02	P10-C02	10_24	53	124	7	11	8		203	3	206	325	26	351	11	362	1	363
P10-A02	P10-C02	10_25	38	102	7	8	17		172	1	173	275	-10	265	1	266	6	272
P10-A02	P10-C02	10_26	37	95	5	4	19		160	1	161	259	-1	258	-1	257	3	260
P10-A02	P10-C02	10_27	56	118	5	11	23		213	2	215	320	-1	319	-4	315	6	321
P10-A02	P10-C02	10_28	29	82	1	5	26		143	0	143	223	-1	222	-1	221	-4	217
P10-A02	P10-C02	10_29	49	102	8	8	35		202	1	203	272	2	274	-2	272	5	277
P10-A02	P10-C02	10_30	127	178	9	13	8		335	3	338	453	-2	451	16	467	15	482
P10-A02	P10-C02	10_31	25	64	6	6	8		109	0	109	187	-2	185	-1	184	3	187
P10-A02	P10-C01	10_32	94	103	9	2	17		225	1	226	329	-7	322	-1	321	2	323
P10-A02	P10-C01	10_33	118	171	11	7	19		326	1	327	417	-3	414	-1	413	9	422
P10-A02	P10-C01	10_34	84	126	15	20	22		267	2	269	365	-4	361	0	361	1	362
P10-A02	P10-C01	10_35	93	149	14	9	17		282	2	284	370	-4	366	-2	364	-1	363
Undetermined / Indéterminée			24	31	2	2	3		62	0	62							
TOTAL			2,743	3,974	328	307	596		7,948	48	7,996	11,236	35	11,271	-32	11,239	136	11,375

11 Southwest Miramichi-Bay du Vin / Miramichi-Sud-Ouest-Baie-du-Vin			Votes Counted for Each Candidate / Votes comptés pour chaque candidat(e)							Rejected Ballots / Bulletins rejetés	No. of Votes Cast / N° de votes exprimés	Number of Electors Nombre d'électeurs						
Advance Poll Cluster / Groupe des sections de vote par anticipation	Ordinary Poll Cluster / Groupe des sections de vote ordinaire	Polling Division / Section de vote	Jake STEWART (PC)	Norma SMITH (L)	Douglas MULLIN (NDP/NPD)	Kevin W. MATTHEWS (PVNBGP)	Wes GULLISON (AGNB/PANB)	Total Votes/ Total des votes	Preliminary List / Liste préliminaire			Added or Deleted During Revision / Ajoutés ou enlevés pendant la révision	List for Advance Polls/ Liste électorale pour scrutin par anticipation	Added or Deleted During Revision / Ajoutés ou enlevés pendant la révision	Official List / Liste officielle	Added or Deleted at Polls / Ajoutés ou enlevés lors du scrutin	Net Total / Total net	
P11-A01	P11-C02	11_01	52	33	5	1	39	130	0	130	182	1	183	-3	180	-1	179	
P11-A01	P11-C02	11_02	51	31	4	7	61	154	2	156	230	5	235	-1	234	6	240	
P11-A01	P11-C02	11_03	44	34	4	9	60	151	0	151	247	-1	246	1	247	-2	245	
P11-A01	P11-C02	11_04	47	64	3	5	58	177	1	178	255	14	269	0	269	5	274	
P11-A01	P11-C01	11_05	54	42	1	3	35	135	0	135	191	1	192	2	194	-1	193	
P11-A01	P11-C01	11_06	42	28	5	3	15	93	0	93	155	-2	153	-2	151	-3	148	
P11-A01	P11-C03	11_07	79	30	4	2	31	146	0	146	224	-2	222	0	222	7	229	
P11-A01	P11-C03	11_08	102	83	16	6	59	266	3	269	367	-4	363	0	363	15	378	
P11-A02	P11-C04	11_09	68	21	5	5	16	115	0	115	195	-6	189	0	189	3	192	
P11-A02	P11-C04	11_10	127	73	11	1	24	236	0	236	337	-10	327	5	332	4	336	
P11-A02	P11-C04	11_11	135	76	8	3	29	251	1	252	378	-5	373	1	374	-1	373	
P11-A02	P11-C04	11_12	82	40	3	0	13	138	0	138	206	4	210	0	210	5	215	
P11-A05	P11-C05	11_13	7	3	1	0	0	11	0	11	24	0	24	0	24	-2	22	
P11-A05	P11-C05	11_14	141	82	7	2	10	242	0	242	339	-3	336	0	336	7	343	
P11-A05	P11-C05	11_15	8	16	1	3	0	28	0	28	32	-2	30	2	32	-1	31	
P11-A05	P11-C05	11_16	185	52	2	5	3	247	0	247	325	0	325	1	326	9	335	
P11-A05	P11-C05	11_17	90	63	2	3	4	162	1	163	201	-8	193	2	195	8	203	
P11-A05	P11-C05	11_18	125	37	5	2	5	174	1	175	217	-4	213	1	214	5	219	
P11-A05	P11-C05	11_19	216	67	2	0	11	296	0	296	352	1	353	1	354	1	355	
P11-A05	P11-C05	11_20	112	47	5	6	2	172	1	173	203	2	205	2	207	2	209	
P11-A05	P11-C06	11_21	90	64	0	3	4	161	0	161	209	-7	202	5	207	6	213	
P11-A04	P11-C06	11_22	99	141	6	3	6	255	0	255	345	-2	343	7	350	6	356	
P11-A05	P11-C06	11_23	117	73	9	1	13	213	0	213	290	1	291	-1	290	3	293	

P11-A05	P11-C08	11_24	93	80	23	9	14		219	0	219	356	-4	352	4	356	6	362
P11-A05	P11-C08	11_25	80	63	14	5	13		175	0	175	234	-2	232	0	232	0	232
P11-A04	P11-C06	11_26	106	68	8	2	8		192	1	193	268	4	272	1	273	4	277
P11-A04	P11-C07	11_27	117	73	16	4	13		223	0	223	340	-10	330	0	330	5	335
P11-A04	P11-C06	11_28	50	54	11	1	4		120	0	120	181	0	181	1	182	-4	178
P11-A04	P11-C07	11_29	64	45	5	5	10		129	0	129	222	-8	214	2	216	7	223
P11-A04	P11-C07	11_30	52	21	0	2	9		84	0	84	128	0	128	0	128	-2	126
P11-A04	P11-C07	11_31	97	83	19	8	11		218	2	220	307	2	309	3	312	5	317
P11-A04	P11-C07	11_32	128	49	19	7	17		220	1	221	324	-11	313	3	316	7	323
P11-A03	P11-C09	11_33	109	99	14	11	20		253	0	253	363	-2	361	0	361	2	363
P11-A03	P11-C09	11_34	42	48	7	4	2		103	1	104	185	8	193	-1	192	-2	190
P11-A03	P11-C09	11_35	109	72	22	11	12		226	1	227	355	-5	350	0	350	4	354
P11-A03	P11-C09	11_36	104	69	9	6	18		206	1	207	286	-10	276	3	279	5	284
P11-A03	P11-C09	11_37	91	89	12	10	11		213	0	213	310	-2	308	-3	305	11	316
P11-A03	P11-C09	11_38	46	62	9	5	7		129	0	129	191	-2	189	1	190	3	193
P11-A03	P11-C09	11_39	131	79	11	7	3		231	1	232	284	10	294	10	304	0	304
P11-A03	P11-C10	11_40	65	72	5	4	0		146	2	148	207	-4	203	2	205	4	209
P11-A03	P11-C10	11_41	38	151	6	5	4		204	0	204	278	-5	273	13	286	-3	283
P11-A03	P11-C10	11_42	29	132	13	8	3		185	2	187	273	-5	268	-2	266	9	275
P11-A03	P11-C10	11_43	63	134	9	6	6		218	2	220	308	1	309	-6	303	3	306
P11-A03	P11-C10	11_44	51	135	8	12	4		210	2	212	311	-5	306	-8	298	2	300
P11-A03	P11-C10	11_45	58	51	10	8	1		128	2	130	180	0	180	0	180	1	181
Undetermined / Indéterminée			41	22	2	1	6		72	0	72							
TOTAL			3,837	2,951	361	214	694		8,057	28	8,085	11,395	-77	11,318	46	11,364	148	11,512

12 Kent North / Kent-Nord			Votes Counted for Each Candidate / Votes comptés pour chaque candidat(e)							Number of Electors Nombre d'électeurs								
Advance Poll Cluster / Groupe des sections de vote par anticipation	Ordinary Poll Cluster / Groupe des sections de vote ordinaire	Polling Division / Section de vote	Nancy BLANCHARD (PC)	Bertrand LEBLANC (L)	Allan MARSH (NDP/NPD)	R��beka FRAZER-CHIASSON (PV/NBGP)	Raven-Chanelle ARSENAULT- AUGUSTINE (AGNB/PANB)	Total Votes/ Total des votes	Rejected Ballots / Bulletins rejet��s	No. of Votes Cast / N�� de votes exprim��s	Preliminary List / Liste pr��liminaire	Added or Deleted During Revision / Ajout��s ou enlev��s pendant la r��vision	List for Advance Polls/ Liste ��lectorale pour scrutin par anticipation	Added or Deleted During Revision / Ajout��s ou enlev��s pendant la r��vision	Official List / Liste officielle	Added or Deleted at Polls / Ajout��s ou enlev��s lors du scrutin	Net Total / Total net	
																		P12-A02
P12-A02	P12-C02	12_02	23	60	7	41	0	131	0	131	187	-5	182	-1	181	0	181	
P12-A02	P12-C01	12_03	14	52	5	86	0	157	1	158	212	4	216	4	220	-7	213	
P12-A02	P12-C03	12_04	16	82	6	60	0	164	0	164	213	0	213	2	215	-5	210	
P12-A02	P12-C03	12_05	26	132	6	34	0	198	0	198	261	-4	257	6	263	2	265	
P12-A02	P12-C03	12_06	50	202	11	41	0	304	1	305	351	28	379	-3	376	4	380	
P12-A02	P12-C03	12_07	51	158	14	60	1	284	1	285	367	-14	353	2	355	2	357	
P12-A02	P12-C03	12_08	30	140	15	61	3	249	0	249	331	-6	325	0	325	2	327	
P12-A02	P12-C04	12_09	30	115	16	49	2	212	1	213	281	1	282	2	284	0	284	
P12-A01	P12-C06	12_10	37	59	21	43	4	164	0	164	233	1	234	3	237	-3	234	
P12-A01	P12-C05	12_11	39	60	13	23	3	138	2	140	197	-1	196	2	198	0	198	
P12-A01	P12-C05	12_12	46	93	18	28	1	186	0	186	215	-1	214	-1	213	4	217	
P12-A01	P12-C07	12_13	27	82	40	40	2	191	1	192	242	-5	237	-1	236	-1	235	
P12-A01	P12-C07	12_14	30	102	23	42	0	197	0	197	248	0	248	0	248	2	250	
P12-A01	P12-C08	12_15	37	147	43	49	2	278	4	282	343	-4	339	1	340	1	341	
P12-A01	P12-C08	12_16	28	65	32	40	2	167	0	167	215	-1	214	3	217	1	218	
P12-A01	P12-C08	12_17	14	85	10	35	2	146	0	146	169	1	170	3	173	3	176	
P12-A01	P12-C08	12_18	49	158	27	46	9	289	1	290	359	56	415	-40	375	10	385	
P12-A01	P12-C08	12_19	47	133	25	41	7	253	1	254	318	-6	312	3	315	0	315	
P12-A01	P12-C08	12_20	57	155	27	42	7	288	1	289	329	20	349	1	350	-7	343	
P12-A01	P12-C09	12_21	32	95	32	34	2	195	1	196	242	2	244	2	246	0	246	
P12-A01	P12-C09	12_22	45	98	57	62	2	264	3	267	334	-1	333	1	334	11	345	
P12-A01	P12-C10	12_23	64	139	26	45	0	274	2	276	321	3	324	1	325	4	329	

P12-A01	P12-C10	12_24	77	140	28	56	7		308	1	309	366	-4	362	1	363	9	372
P12-A01	P12-C10	12_25	35	126	25	43	1		230	1	231	295	-9	286	-2	284	3	287
P12-A04	P12-C11	12_26	41	134	21	44	2		242	5	247	316	2	318	-6	312	1	313
P12-A04	P12-C11	12_27	47	128	37	35	4		251	0	251	347	-17	330	6	336	2	338
P12-A04	P12-C11	12_28	72	152	18	31	1		274	3	277	377	-16	361	0	361	6	367
P12-A04	P12-C12	12_29	71	164	31	41	4		311	1	312	419	-1	418	-3	415	8	423
P12-A04	P12-C12	12_30	56	151	22	35	2		266	1	267	339	1	340	-4	336	1	337
P12-A04	P12-C13	12_31	33	142	35	51	4		265	1	266	357	1	358	-1	357	8	365
P12-A04	P12-C13	12_32	46	140	25	27	6		244	4	248	307	-4	303	0	303	2	305
P12-A04	P12-C13	12_33	31	142	28	42	3		246	3	249	337	1	338	2	340	3	343
P12-A04	P12-C13	12_34	54	150	23	54	4		285	1	286	364	-3	361	0	361	6	367
P12-A04	P12-C14	12_35	4	98	249	30	23		404	0	404	776	0	776	1	777	24	801
P12-A04	P12-C14	12_36	6	87	153	22	13		281	0	281	493	3	496	1	497	28	525
P12-A04	P12-C12	12_37	69	154	40	40	2		305	1	306	413	2	415	5	420	3	423
P12-A04	P12-C15	12_38	35	92	38	36	3		204	0	204	289	5	294	0	294	-5	289
P12-A04	P12-C16	12_39	24	98	28	21	2		173	1	174	265	-5	260	0	260	1	261
P12-A04	P12-C16	12_40	5	23	3	23	0		54	0	54	59	24	83	1	84	-2	82
Undetermined / Indéterminée			11	29	5	7	1		53	1	54							
TOTAL			1,559	4,699	1,294	1,707	135		9,394	46	9,440	12,447	30	12,477	-12	12,465	122	12,587

13 Kent South / Kent-Sud			Votes Counted for Each Candidate / Votes comptés pour chaque candidat(e)							Rejected Ballots / Bulletins rejetés	No. of Votes Cast / N° de votes exprimés	Number of Electors Nombre d'électeurs						
Advance Poll Cluster / Groupe des sections de vote par anticipation	Ordinary Poll Cluster / Groupe des sections de vote ordinaire	Polling Division / Section de vote	Claude WILLIAMS (PC)	Benoît BOURQUE (L)	Paul MUSGRAVE (NDP/NPD)	Tina BEERS (PVNBGP)	Joëlle MACINTOSH (AGNB/PANB)		Total Votes/ Total des votes			Preliminary List / Liste préliminaire	Added or Deleted During Revision / Ajoutés ou enlevés pendant la révision	List for Advance Polls/ Liste électorale pour scrutin par anticipation	Added or Deleted During Revision / Ajoutés ou enlevés pendant la révision	Official List / Liste officielle	Added or Deleted at Polls / Ajoutés ou enlevés lors du scrutin	Net Total / Total net
P13-A01	P13-C01	13_01	9	36	6	44	14		109	0	109	168	-23	145	-4	141	5	146
P13-A01	P13-C03	13_02	46	56	6	20	2		130	1	131	152	1	153	2	155	6	161
P13-A01	P13-C02	13_03	30	159	17	53	15		274	0	274	359	-4	355	3	358	16	374
P13-A03	P13-C12	13_04	45	117	10	28	14		214	1	215	327	-2	325	0	325	4	329
P13-A03	P13-C12	13_05	58	108	21	17	9		213	2	215	298	2	300	0	300	5	305
P13-A03	P13-C12	13_06	22	17	7	8	10		64	1	65	103	0	103	0	103	1	104
P13-A02	P13-C06	13_07	76	150	19	21	6		272	0	272	340	4	344	0	344	1	345
P13-A02	P13-C06	13_08	49	119	14	25	2		209	0	209	292	1	293	-3	290	-3	287
P13-A02	P13-C06	13_09	51	103	8	15	2		179	0	179	225	-3	222	0	222	5	227
P13-A02	P13-C06	13_10	63	115	14	27	11		230	2	232	293	0	293	-3	290	4	294
P13-A02	P13-C06	13_11	18	55	11	8	2		94	0	94	139	0	139	-2	137	0	137
P13-A02	P13-C05	13_12	36	93	10	39	5		183	0	183	252	2	254	-1	253	2	255
P13-A02	P13-C05	13_13	53	110	16	18	2		199	1	200	227	3	230	0	230	7	237
P13-A02	P13-C05	13_14	29	101	14	24	7		175	0	175	243	-4	239	-3	236	3	239
P13-A02	P13-C05	13_15	61	102	15	22	1		201	0	201	238	2	240	0	240	6	246
P13-A02	P13-C05	13_16	124	174	17	31	2		348	0	348	461	-6	455	2	457	1	458
P13-A02	P13-C05	13_17	54	135	10	22	3		224	0	224	311	-31	280	34	314	0	314
P13-A02	P13-C05	13_18	60	156	17	20	4		257	0	257	331	-11	320	9	329	14	343
P13-A02	P13-C05	13_19	47	127	4	6	2		186	1	187	237	-8	229	7	236	-5	231
P13-A02	P13-C05	13_20	70	188	18	23	2		301	1	302	374	9	383	0	383	4	387
P13-A02	P13-C05	13_21	104	175	11	21	2		313	1	314	409	-4	405	3	408	8	416
P13-A02	P13-C05	13_22	47	106	15	19	1		188	0	188	253	0	253	0	253	1	254
P13-A02	P13-C05	13_23	80	72	14	21	1		188	0	188	261	-8	253	4	257	-2	255

P13-A03	P13-C10	13_24	72	54	6	13	6		151	1	152	196	4	200	-1	199	0	199
P13-A03	P13-C09	13_25	126	73	16	37	2		254	1	255	319	-1	318	-2	316	6	322
P13-A03	P13-C08	13_26	63	55	7	9	4		138	0	138	188	6	194	-1	193	2	195
P13-A03	P13-C08	13_27	84	84	10	23	1		202	0	202	247	-1	246	1	247	1	248
P13-A03	P13-C08	13_28	50	114	8	24	2		198	0	198	253	0	253	0	253	4	257
P13-A03	P13-C10	13_29	65	36	9	9	3		122	0	122	163	-1	162	2	164	5	169
P13-A03	P13-C08	13_30	67	156	17	17	3		260	0	260	358	-3	355	-1	354	0	354
P13-A03	P13-C08	13_31	57	169	10	22	2		260	0	260	310	-2	308	0	308	3	311
P13-A03	P13-C08	13_32	40	140	5	12	3		200	0	200	244	-2	242	2	244	2	246
P13-A03	P13-C08	13_33	65	113	11	10	3		202	1	203	273	-2	271	-5	266	9	275
P13-A03	P13-C08	13_34	49	164	12	23	1		249	0	249	335	-3	332	4	336	-6	330
P13-A03	P13-C08	13_35	85	164	16	31	3		299	1	300	399	-3	396	-1	395	-1	394
P13-A03	P13-C11	13_36	106	120	17	38	5		286	1	287	375	4	379	-1	378	2	380
P13-A03	P13-C11	13_37	146	139	30	35	5		355	1	356	519	-5	514	-1	513	8	521
P13-A03	P13-C11	13_38	145	96	6	21	9		277	1	278	363	-5	358	0	358	4	362
P13-A03	P13-C10	13_39	103	62	7	26	2		200	0	200	259	0	259	2	261	-1	260
P13-A03	P13-C10	13_40	162	66	10	19	4		261	0	261	323	21	344	0	344	-3	341
P13-A03	P13-C10	13_41	254	116	21	20	5		416	3	419	557	-3	554	-10	544	5	549
P13-A03	P13-C10	13_42	235	124	20	29	6		414	1	415	482	12	494	-7	487	11	498
Undetermined / Indéterminée			10	18	3	3	0		34	0	34							
TOTAL			3,216	4,637	535	953	188		9,529	22	9,551	12,456	-64	12,392	29	12,421	134	12,555

14 Shediac Bay-Dieppe / Baie-de-Shediac-Dieppe			Votes Counted for Each Candidate / Votes comptés pour chaque candidat(e)							Rejected Ballots / Bulletins rejetés	No. of Votes Cast / N° de votes exprimés	Number of Electors Nombre d'électeurs						
Advance Poll Cluster / Groupe des sections de vote par anticipation	Ordinary Poll Cluster / Groupe des sections de vote ordinaire	Polling Division / Section de vote	Dolores POIRIER (PC)	Brian GALLANT (L)	Agathe LAPOINTE (NDP/NPD)	Stephanie MATTHEWS (P/VNBGP)			Total Votes/ Total des votes			Preliminary List / Liste préliminaire	Added or Deleted During Revision / Ajoutés ou enlevés pendant la révision	List for Advance Polls/ Liste électorale pour scrutin par anticipation	Added or Deleted During Revision / Ajoutés ou enlevés pendant la révision	Official List / Liste officielle	Added or Deleted at Polls / Ajoutés ou enlevés lors du scrutin	Net Total / Total net
P14-A01	P14-C08	14_01	37	161	13	30			241	0	241	315	-2	313	0	313	1	314
P14-A01	P14-C08	14_02	20	159	6	18			203	1	204	283	-1	282	0	282	1	283
P14-A01	P14-C08	14_03	57	152	26	32			267	1	268	331	4	335	-1	334	3	337
P14-A01	P14-C08	14_04	47	91	8	21			167	0	167	215	-5	210	2	212	0	212
P14-A01	P14-C08	14_05	40	154	12	20			226	1	227	282	-2	280	7	287	6	293
P14-A01	P14-C08	14_06	43	247	19	28			337	0	337	437	11	448	0	448	9	457
P14-A01	P14-C07	14_07	30	192	24	21			267	1	268	338	3	341	2	343	8	351
P14-A01	P14-C05	14_08	57	194	21	21			293	2	295	394	3	397	-1	396	4	400
P14-A02	P14-C05	14_09	96	134	18	24			272	2	274	354	-2	352	0	352	-4	348
P14-A02	P14-C05	14_10	81	121	38	34			274	3	277	430	1	431	-1	430	9	439
P14-A02	P14-C07	14_11	55	142	23	31			251	1	252	342	6	348	5	353	5	358
P14-A02	P14-C06	14_12	36	75	26	21			158	0	158	278	-1	277	0	277	16	293
P14-A02	P14-C07	14_13	21	53	7	16			97	0	97	155	0	155	0	155	0	155
P14-A03	P14-C03	14_14	42	206	35	34			317	1	318	391	37	428	-1	427	0	427
P14-A03	P14-C03	14_15	31	160	21	18			230	0	230	355	2	357	0	357	4	361
P14-A03	P14-C03	14_16	37	138	26	11			212	1	213	367	-5	362	1	363	-2	361
P14-A04	P14-C01	14_17	60	182	26	22			290	1	291	479	1	480	5	485	12	497
P14-A04	P14-C01	14_18	28	103	26	19			176	0	176	383	0	383	3	386	2	388
P14-A04	P14-C01	14_19	71	279	56	19			425	1	426	672	-3	669	7	676	3	679
P14-A04	P14-C01	14_20	29	100	17	6			152	1	153	249	-6	243	0	243	-2	241
P14-A04	P14-C01	14_21	38	178	18	15			249	1	250	345	1	346	4	350	7	357
P14-A04	P14-C01	14_22	30	162	26	6			224	0	224	338	2	340	0	340	3	343
P14-A04	P14-C01	14_23	46	170	27	12			255	0	255	361	0	361	-1	360	8	368

P14-A04	P14-C01	14_24	60	178	32	18			288	1	289	376	-6	370	5	375	6	381
P14-A04	P14-C01	14_25	73	223	54	23			373	2	375	581	5	586	5	591	11	602
P14-A04	P14-C01	14_26	48	251	34	17			350	1	351	561	8	569	2	571	17	588
P14-A04	P14-C01	14_27	82	173	15	10			280	2	282	446	6	452	-1	451	12	463
P14-A04	P14-C01	14_28	31	58	4	3			96	0	96	123	0	123	2	125	-3	122
P14-A04	P14-C01	14_29	98	170	24	4			296	0	296	394	-2	392	5	397	7	404
P14-A04	P14-C01	14_30	17	116	16	8			157	1	158	211	-1	210	2	212	1	213
P14-A04	P14-C01	14_31	53	223	41	10			327	2	329	424	-8	416	3	419	6	425
P14-A04	P14-C01	14_32	78	194	16	9			297	0	297	401	1	402	2	404	1	405
P14-A04	P14-C01	14_33	59	216	21	10			306	0	306	384	29	413	2	415	5	420
P14-A04	P14-C01	14_34	10	127	10	12			159	2	161	225	5	230	2	232	10	242
P14-A04	P14-C01	14_35	23	142	13	14			192	0	192	272	2	274	1	275	8	283
Undetermined / Indéterminée			14	37	4	3			58	1	59							
TOTAL			1,678	5,661	803	620			8,762	30	8,792	12,492	83	12,575	61	12,636	174	12,810

15 Shediac-Beaubassin-Cap-Pelé			Votes Counted for Each Candidate / Votes comptés pour chaque candidat(e)							Rejected Ballots / Bulletins rejetés	No. of Votes Cast / N° de votes exprimés	Number of Electors Nombre d'électeurs						
Advance Poll Cluster / Groupe des sections de vote par anticipation	Ordinary Poll Cluster / Groupe des sections de vote ordinaire	Polling Division / Section de vote	Carmel BRUN (PC)	Victor BOUDREAU (L)	Bernice BOUDREAU (NDP/NPD)	Charles THIBODEAU (PVNBGP)			Total Votes/ Total des votes			Preliminary List / Liste préliminaire	Added or Deleted During Revision / Ajoutés ou enlevés pendant la révision	List for Advance Polls/ Liste électorale pour scrutin par anticipation	Added or Deleted During Revision / Ajoutés ou enlevés pendant la révision	Official List / Liste officielle	Added or Deleted at Polls / Ajoutés ou enlevés lors du scrutin	Net Total / Total net
P15-A03	P15-C08	15_01	78	151	35	26			290	0	290	423	-6	417	1	418	13	431
P15-A03	P15-C08	15_02	48	178	32	20			278	0	278	426	-42	384	-3	381	2	383
P15-A03	P15-C08	15_03	50	135	26	18			229	0	229	365	1	366	-10	356	4	360
P15-A03	P15-C08	15_04	51	293	54	26			424	0	424	598	-1	597	5	602	17	619
P15-A03	P15-C07	15_05	48	109	23	7			187	1	188	273	45	318	-1	317	0	317
P15-A03	P15-C07	15_06	37	104	16	10			167	0	167	219	-3	216	-2	214	4	218
P15-A03	P15-C07	15_07	77	143	26	24			270	4	274	338	1	339	5	344	10	354
P15-A03	P15-C08	15_08	58	274	25	21			378	1	379	485	-5	480	1	481	11	492
P15-A03	P15-C08	15_09	63	167	30	23			283	0	283	375	4	379	-3	376	8	384
P15-A03	P15-C08	15_10	46	150	16	24			236	0	236	363	-9	354	-1	353	6	359
P15-A03	P15-C08	15_11	32	89	15	18			154	0	154	196	0	196	-1	195	2	197
P15-A03	P15-C08	15_12	71	224	39	29			363	10	373	556	20	576	-2	574	7	581
P15-A03	P15-C08	15_13	70	131	24	33			258	0	258	401	-1	400	-1	399	1	400
P15-A03	P15-C06	15_14	68	114	46	28			256	2	258	387	-2	385	2	387	2	389
P15-A03	P15-C06	15_15	79	85	40	18			222	0	222	271	-5	266	3	269	4	273
P15-A02	P15-C05	15_16	53	107	25	22			207	2	209	274	-1	273	4	277	9	286
P15-A02	P15-C05	15_17	75	189	44	33			341	2	343	461	4	465	0	465	12	477
P15-A02	P15-C05	15_18	41	166	38	27			272	2	274	370	1	371	-4	367	6	373
P15-A02	P15-C04	15_19	30	173	38	21			262	0	262	382	0	382	2	384	-1	383
P15-A02	P15-C05	15_20	65	189	28	28			310	2	312	401	3	404	-3	401	1	402
P15-A02	P15-C04	15_21	29	173	50	22			274	1	275	388	3	391	-1	390	-4	386
P15-A02	P15-C05	15_22	33	146	24	26			229	0	229	295	1	296	-4	292	12	304
P15-A02	P15-C05	15_23	40	145	20	19			224	1	225	258	-2	256	-3	253	4	257

P15-A01	P15-C02	15_24	59	158	28	35			280	1	281	362	2	364	-1	363	3	366
P15-A01	P15-C03	15_25	22	140	9	26			197	0	197	269	-3	266	0	266	4	270
P15-A01	P15-C03	15_26	39	189	54	32			314	2	316	407	2	409	0	409	11	420
P15-A01	P15-C02	15_27	33	149	28	24			234	0	234	345	-1	344	-4	340	-3	337
P15-A01	P15-C02	15_28	61	210	35	12			318	5	323	423	8	431	-2	429	9	438
P15-A01	P15-C02	15_29	30	159	36	8			233	1	234	309	4	313	4	317	-1	316
P15-A01	P15-C02	15_30	51	110	40	13			214	1	215	271	1	272	4	276	-3	273
P15-A01	P15-C02	15_31	28	102	42	7			179	2	181	215	-1	214	-2	212	10	222
P15-A01	P15-C02	15_32	32	111	49	10			202	1	203	289	-4	285	-3	282	1	283
P15-A01	P15-C02	15_33	16	137	49	9			211	3	214	305	-2	303	5	308	1	309
P15-A01	P15-C01	15_34	26	95	20	9			150	2	152	249	-2	247	1	248	4	252
P15-A01	P15-C01	15_35	25	126	41	13			205	2	207	292	4	296	1	297	1	298
P15-A01	P15-C01	15_36	39	125	21	17			202	2	204	312	0	312	-2	310	-2	308
Undetermined / Indéterminée			15	50	9	5			79	1	80							
TOTAL			1,718	5,496	1,175	743			9,132	51	9,183	12,553	14	12,567	-15	12,552	165	12,717

16 Memramcook-Tantramar			Votes Counted for Each Candidate / Votes comptés pour chaque candidat(e)							Rejected Ballots / Bulletins rejetés	No. of Votes Cast / N° de votes exprimés	Number of Electors Nombre d'électeurs						
Advance Poll Cluster / Groupe des sections de vote par anticipation	Ordinary Poll Cluster / Groupe des sections de vote ordinaire	Polling Division / Section de vote	Michael OLSCAMP (PC)	Bernard LEBLANC (L)	Hélène BOUDREAU (NDP/NPD)	Megan MITTON (PVNBGP)			Total Votes/ Total des votes			Preliminary List / Liste préliminaire	Added or Deleted During Revision / Ajoutés ou enlevés pendant la révision	List for Advance Polls/ Liste électorale pour scrutin par anticipation	Added or Deleted During Revision / Ajoutés ou enlevés pendant la révision	Official List / Liste officielle	Added or Deleted at Polls / Ajoutés ou enlevés lors du scrutin	Net Total / Total net
P16-A01	P16-C01	16_01	111	80	28	29			248	2	250	312	0	312	4	316	4	320
P16-A01	P16-C02	16_02	77	62	19	15			173	1	174	249	-3	246	1	247	11	258
P16-A01	P16-C03	16_03	58	51	16	22			147	0	147	256	-2	254	2	256	2	258
P16-A01	P16-C03	16_04	48	50	27	19			144	4	148	316	12	328	1	329	2	331
P16-A01	P16-C04	16_05	51	68	21	35			175	1	176	288	-4	284	0	284	10	294
P16-A02	P16-C05	16_06	52	36	11	15			114	0	114	190	-4	186	-1	185	11	196
P16-A02	P16-C06	16_07	79	68	24	22			193	1	194	366	-1	365	-2	363	8	371
P16-A02	P16-C09	16_08	98	64	39	35			236	3	239	394	4	398	-3	395	5	400
P16-A02	P16-C09	16_09	64	61	25	52			202	0	202	327	-5	322	-2	320	5	325
P16-A02	P16-C09	16_10	54	52	29	48			183	1	184	351	-5	346	-1	345	1	346
P16-A02	P16-C09	16_11	41	25	13	15			94	0	94	136	-2	134	1	135	2	137
P16-A02	P16-C09	16_12	72	74	40	55			241	4	245	312	41	353	48	401	17	418
P16-A02	P16-C09	16_13	74	42	28	35			179	1	180	314	-1	313	2	315	2	317
P16-A02	P16-C09	16_14	53	48	46	75			222	1	223	319	-1	318	3	321	10	331
P16-A02	P16-C09	16_15	117	87	40	49			293	2	295	490	-4	486	4	490	12	502
P16-A02	P16-C09	16_16	76	79	41	101			297	0	297	343	1	344	3	347	3	350
P16-A02	P16-C09	16_17	69	50	46	74			239	1	240	390	0	390	1	391	6	397
P16-A02	P16-C09	16_18	42	43	17	38			140	0	140	220	1	221	4	225	3	228
P16-A02	P16-C09	16_19	46	24	23	32			125	1	126	227	3	230	8	238	-1	237
P16-A02	P16-C09	16_20	116	54	22	38			230	1	231	416	1	417	4	421	0	421
P16-A02	P16-C05	16_21	31	42	26	22			121	1	122	226	-2	224	-1	223	1	224
P16-A02	P16-C08	16_22	83	45	19	19			166	1	167	251	3	254	3	257	10	267
P16-A02	P16-C08	16_23	54	38	19	30			141	0	141	222	2	224	-5	219	5	224

P16-A02	P16-C07	16_24	54	55	26	15			150	0	150	269	-7	262	-1	261	5	266
P16-A02	P16-C07	16_25	93	36	34	32			195	3	198	349	1	350	-3	347	8	355
P16-A03	P16-C12	16_26	23	148	22	21			214	0	214	294	-2	292	1	293	-4	289
P16-A03	P16-C11	16_27	19	248	12	22			301	0	301	354	-3	351	2	353	8	361
P16-A03	P16-C12	16_28	32	258	27	19			336	0	336	450	3	453	0	453	-3	450
P16-A03	P16-C11	16_29	23	251	26	20			320	0	320	421	1	422	2	424	-1	423
P16-A03	P16-C12	16_30	32	258	43	30			363	2	365	458	0	458	-2	456	10	466
P16-A03	P16-C12	16_31	41	204	24	28			297	0	297	409	-1	408	1	409	0	409
P16-A03	P16-C13	16_32	20	128	27	23			198	2	200	271	-5	266	3	269	5	274
P16-A03	P16-C13	16_33	30	110	28	19			187	1	188	323	-5	318	0	318	0	318
P16-A03	P16-C12	16_34	16	131	8	16			171	0	171	228	-1	227	2	229	4	233
P16-A03	P16-C12	16_35	15	119	18	11			163	0	163	230	-2	228	0	228	9	237
P16-A03	P16-C12	16_36	20	143	16	10			189	1	190	257	-6	251	1	252	5	257
P16-A03	P16-C13	16_37	32	164	35	17			248	1	249	306	-1	305	1	306	5	311
Undetermined / Indéterminée			21	19	7	20			67	0	67							
TOTAL			2,037	3,515	972	1,178			7,702	36	7,738	11,534	6	11,540	81	11,621	180	11,801

17 Dieppe			Votes Counted for Each Candidate / Votes comptés pour chaque candidat(e)							Rejected Ballots / Bulletins rejetés	No. of Votes Cast / N° de votes exprimés	Number of Electors Nombre d'électeurs						
Advance Poll Cluster / Groupe des sections de vote par anticipation	Ordinary Poll Cluster / Groupe des sections de vote ordinaire	Polling Division / Section de vote	Normand LÉGER (PC)	Roger MELANSON (L)	Sandy HARQUAIL (NDP/NPD)	Françoise AUBIN (PVNBGP)			Total Votes/ Total des votes			Preliminary List / Liste préliminaire	Added or Deleted During Revision / Ajoutés ou enlevés pendant la révision	List for Advance Polls/ Liste électorale pour scrutin par anticipation	Added or Deleted During Revision / Ajoutés ou enlevés pendant la révision	Official List / Liste officielle	Added or Deleted at Polls / Ajoutés ou enlevés lors du scrutin	Net Total / Total net
P17-A02	P17-C05	17_01	33	100	20	8			161	1	162	310	-3	307	-1	306	2	308
P17-A02	P17-C05	17_02	50	155	18	11			234	3	237	321	3	324	4	328	1	329
P17-A02	P17-C05	17_03	31	172	19	19			241	0	241	368	-7	361	0	361	-3	358
P17-A02	P17-C05	17_04	42	122	29	21			214	3	217	348	0	348	0	348	4	352
P17-A02	P17-C05	17_05	90	218	18	13			339	1	340	457	-1	456	0	456	9	465
P17-A02	P17-C05	17_06	33	97	14	12			156	0	156	274	-2	272	-1	271	3	274
P17-A02	P17-C04	17_07	41	83	10	7			141	1	142	270	0	270	1	271	9	280
P17-A02	P17-C04	17_08	17	60	11	9			97	1	98	294	-5	289	3	292	-8	284
P17-A02	P17-C04	17_09	5	34	9	2			50	0	50	102	5	107	-3	104	4	108
P17-A02	P17-C04	17_10	50	151	19	8			228	0	228	376	-5	371	5	376	9	385
P17-A02	P17-C04	17_11	32	134	11	7			184	1	185	291	-2	289	4	293	3	296
P17-A02	P17-C04	17_12	34	83	14	4			135	0	135	248	-8	240	1	241	1	242
P17-A02	P17-C04	17_13	24	152	20	13			209	0	209	392	-7	385	0	385	14	399
P17-A02	P17-C04	17_14	22	82	17	9			130	0	130	241	0	241	-2	239	9	248
P17-A02	P17-C04	17_15	39	152	22	12			225	0	225	305	-2	303	2	305	6	311
P17-A02	P17-C04	17_16	47	177	36	15			275	2	277	389	9	398	-3	395	10	405
P17-A02	P17-C03	17_17	75	250	39	24			388	1	389	446	40	486	1	487	11	498
P17-A02	P17-C03	17_18	66	193	29	19			307	0	307	431	3	434	3	437	8	445
P17-A02	P17-C03	17_19	43	221	26	16			306	0	306	424	-2	422	7	429	8	437
P17-A02	P17-C03	17_20	53	177	26	10			266	0	266	380	-1	379	-5	374	1	375
P17-A02	P17-C03	17_21	46	152	31	24			253	1	254	344	1	345	0	345	4	349
P17-A02	P17-C03	17_22	49	203	28	15			295	1	296	445	-9	436	-2	434	7	441
P17-A02	P17-C03	17_23	63	258	32	18			371	0	371	534	0	534	2	536	14	550

P17-A01	P17-C02	17_24	33	141	22	8			204	2	206	399	-9	390	1	391	5	396
P17-A01	P17-C02	17_25	36	211	34	7			288	0	288	420	7	427	-2	425	-1	424
P17-A01	P17-C02	17_26	25	118	12	10			165	0	165	306	5	311	2	313	4	317
P17-A01	P17-C02	17_27	81	218	32	16			347	1	348	498	-3	495	-1	494	4	498
P17-A01	P17-C02	17_28	59	166	41	11			277	2	279	385	-4	381	-1	380	9	389
P17-A01	P17-C02	17_29	22	104	12	10			148	0	148	220	-1	219	-2	217	3	220
P17-A01	P17-C01	17_30	62	243	31	16			352	1	353	505	-19	486	0	486	17	503
P17-A01	P17-C01	17_31	37	158	37	25			257	0	257	427	7	434	-4	430	3	433
Undetermined / Indéterminée			20	81	17	15			133	1	134							
TOTAL			1,360	4,866	736	414			7,376	23	7,399	11,150	-10	11,140	9	11,149	170	11,319

18 Moncton East / Moncton-Est			Votes Counted for Each Candidate / Votes comptés pour chaque candidat(e)							Rejected Ballots / Bulletins rejetés	No. of Votes Cast / N° de votes exprimés	Number of Electors Nombre d'électeurs						
Advance Poll Cluster / Groupe des sections de vote par anticipation	Ordinary Poll Cluster / Groupe des sections de vote ordinaire	Polling Division / Section de vote	Jane MITTON-MACLEAN (PC)	Monique LEBLANC (L)	Roy MACMULLIN (NDP/NPD)	Matthew Ian CLARK (PVNBGP)			Total Votes/ Total des votes			Preliminary List / Liste préliminaire	Added or Deleted During Revision / Ajoutés ou enlevés pendant la révision	List for Advance Polls/ Liste électorale pour scrutin par anticipation	Added or Deleted During Revision / Ajoutés ou enlevés pendant la révision	Official List / Liste officielle	Added or Deleted at Polls / Ajoutés ou enlevés lors du scrutin	Net Total / Total net
P18-A04	P18-C01	18_01	98	131	34	8			271	0	271	398	-5	393	3	396	5	401
P18-A04	P18-C01	18_02	66	93	46	18			223	1	224	373	-7	366	1	367	-3	364
P18-A04	P18-C01	18_03	105	141	31	14			291	2	293	413	-3	410	1	411	10	421
P18-A04	P18-C01	18_04	116	165	52	29			362	2	364	498	-2	496	-1	495	9	504
P18-A04	P18-C01	18_05	113	85	15	11			224	1	225	317	-1	316	-1	315	-40	275
P18-A04	P18-C01	18_06	47	88	42	17			194	3	197	371	-5	366	1	367	12	379
P18-A04	P18-C01	18_07	26	81	18	16			141	0	141	273	-2	271	-1	270	2	272
P18-A04	P18-C01	18_08	52	76	30	8			166	1	167	416	3	419	-4	415	-13	402
P18-A04	P18-C01	18_09	47	73	26	15			161	0	161	318	-3	315	0	315	7	322
P18-A04	P18-C01	18_10	25	70	21	8			124	3	127	261	0	261	0	261	-3	258
P18-A04	P18-C01	18_11	55	78	31	12			176	0	176	293	-3	290	0	290	2	292
P18-A04	P18-C01	18_12	51	111	31	16			209	2	211	388	1	389	0	389	-3	386
P18-A04	P18-C01	18_13	136	92	30	10			268	0	268	374	0	374	-1	373	11	384
P18-A04	P18-C01	18_14	45	88	27	4			164	0	164	286	0	286	1	287	5	292
P18-A04	P18-C01	18_15	47	78	34	10			169	0	169	260	-2	258	0	258	2	260
P18-A04	P18-C01	18_16	13	26	16	1			56	0	56	176	-1	175	3	178	3	181
P18-A04	P18-C01	18_17	110	152	27	22			311	0	311	478	-5	473	-5	468	5	473
P18-A04	P18-C01	18_18	98	259	62	28			447	3	450	525	21	546	4	550	17	567
P18-A02	P18-C03	18_19	49	70	29	13			161	0	161	267	-2	265	-1	264	-4	260
P18-A04	P18-C04	18_20	159	113	22	21			315	0	315	519	2	521	12	533	11	544
P18-A04	P18-C04	18_21	53	128	49	7			237	1	238	322	3	325	0	325	1	326
P18-A04	P18-C04	18_22	68	96	22	9			195	1	196	375	-6	369	-1	368	9	377
P18-A04	P18-C04	18_23	63	107	32	17			219	1	220	377	-8	369	-2	367	5	372

P18-A04	P18-C04	18_24	64	89	26	15			194	0	194	299	-2	297	-2	295	3	298
P18-A04	P18-C04	18_25	22	31	11	8			72	1	73	131	-3	128	0	128	6	134
P18-A01	P18-C05	18_26	51	68	18	22			159	1	160	400	-157	243	2	245	8	253
P18-A01	P18-C05	18_27	129	49	25	35			238	0	238	342	0	342	3	345	10	355
P18-A01	P18-C05	18_28	40	73	20	11			144	1	145	222	0	222	-1	221	3	224
P18-A01	P18-C05	18_29	117	139	46	38			340	0	340	514	4	518	-11	507	7	514
P18-A01	P18-C05	18_30	54	84	43	12			193	1	194	263	10	273	-2	271	0	271
P18-A01	P18-C05	18_31	102	132	42	26			302	2	304	493	6	499	-1	498	8	506
P18-A02	P18-C03	18_32	65	51	25	12			153	4	157	265	-2	263	-2	261	2	263
P18-A02	P18-C03	18_33	29	84	25	11			149	0	149	318	-6	312	1	313	7	320
P18-A02	P18-C03	18_34	27	82	29	15			153	1	154	277	-8	269	3	272	7	279
P18-A02	P18-C03	18_35	49	41	29	23			142	0	142	262	-9	253	0	253	-2	251
P18-A02	P18-C03	18_36	89	77	26	16			208	0	208	339	1	340	0	340	3	343
Undetermined / Indéterminée			41	42	13	9			105	1	106							
TOTAL			2,521	3,443	1,105	567			7,636	33	7,669	12,403	-191	12,212	-1	12,211	112	12,323

19 Moncton Centre / Moncton-Centre			Votes Counted for Each Candidate / Votes comptés pour chaque candidat(e)							Rejected Ballots / Bulletins rejetés	No. of Votes Cast / N° de votes exprimés	Number of Electors Nombre d'électeurs						
Advance Poll Cluster / Groupe des sections de vote par anticipation	Ordinary Poll Cluster / Groupe des sections de vote ordinaire	Polling Division / Section de vote	Marie-Claude BLAIS (PC)	Chris COLLINS (L)	Luc LEBLANC (NDP/NPD)	Jeffrey MCCLUSKEY (PVNBGP)			Total Votes/ Total des votes			Preliminary List / Liste préliminaire	Added or Deleted During Revision / Ajoutés ou enlevés pendant la révision	List for Advance Polls/ Liste électorale pour scrutin par anticipation	Added or Deleted During Revision / Ajoutés ou enlevés pendant la révision	Official List / Liste officielle	Added or Deleted at Polls / Ajoutés ou enlevés lors du scrutin	Net Total / Total net
P19-A01	P19-C03	19_01	31	66	24	25			146	0	146	239	-4	235	8	243	-3	240
P19-A01	P19-C03	19_02	39	63	32	12			146	0	146	268	1	269	3	272	9	281
P19-A01	P19-C01	19_03	65	110	41	29			245	0	245	386	-7	379	-13	366	-1	365
P19-A01	P19-C01	19_04	68	128	33	19			248	1	249	349	-1	348	-1	347	6	353
P19-A01	P19-C01	19_05	28	75	25	17			145	3	148	281	-7	274	6	280	3	283
P19-A01	P19-C01	19_06	61	111	31	24			227	0	227	391	-4	387	-9	378	-4	374
P19-A01	P19-C01	19_07	37	98	34	25			194	0	194	346	-9	337	0	337	4	341
P19-A01	P19-C01	19_08	48	79	32	15			174	0	174	311	-1	310	-2	308	-2	306
P19-A01	P19-C01	19_09	41	72	23	12			148	2	150	335	10	345	-2	343	6	349
P19-A01	P19-C04	19_10	22	59	20	8			109	0	109	262	-8	254	9	263	-16	247
P19-A01	P19-C04	19_11	47	77	10	12			146	0	146	316	-5	311	-3	308	-3	305
P19-A01	P19-C04	19_12	18	59	14	7			98	0	98	269	-2	267	-3	264	-5	259
P19-A01	P19-C04	19_13	39	64	20	8			131	0	131	276	-5	271	1	272	-1	271
P19-A01	P19-C04	19_14	101	99	18	21			239	1	240	377	-13	364	-1	363	1	364
P19-A01	P19-C04	19_15	54	96	19	11			180	0	180	318	-4	314	1	315	4	319
P19-A01	P19-C04	19_16	78	205	45	35			363	0	363	686	-13	673	1	674	9	683
P19-A02	P19-C03	19_17	2	15	0	0			17	0	17	27	-2	25	0	25	-1	24
P19-A02	P19-C02	19_18	66	123	31	10			230	0	230	331	-5	326	0	326	8	334
P19-A02	P19-C02	19_19	68	162	25	16			271	0	271	347	0	347	1	348	-4	344
P19-A02	P19-C02	19_20	74	125	32	15			246	5	251	402	3	405	-2	403	15	418
P19-A02	P19-C02	19_21	95	178	25	14			312	1	313	417	-5	412	6	418	3	421
P19-A02	P19-C02	19_22	61	95	19	8			183	0	183	297	-3	294	-1	293	3	296
P19-A02	P19-C02	19_23	59	146	30	14			249	1	250	359	-1	358	-1	357	-4	353

P19-A02	P19-C02	19_24	52	143	18	13			226	1	227	367	-6	361	-2	359	2	361
P19-A02	P19-C02	19_25	43	86	37	8			174	1	175	366	-8	358	6	364	2	366
P19-A02	P19-C02	19_26	42	115	23	15			195	1	196	347	-1	346	-3	343	2	345
P19-A02	P19-C02	19_27	22	45	27	8			102	2	104	236	-8	228	5	233	6	239
P19-A02	P19-C02	19_28	31	84	20	15			150	0	150	284	-9	275	1	276	-1	275
P19-A02	P19-C02	19_29	50	169	29	12			260	4	264	444	42	486	10	496	10	506
P19-A02	P19-C03	19_30	41	65	20	18			144	0	144	249	-4	245	11	256	4	260
P19-A02	P19-C03	19_31	26	94	22	18			160	0	160	311	-7	304	-1	303	6	309
P19-A02	P19-C03	19_32	34	133	40	27			234	1	235	442	-6	436	9	445	-6	439
P19-A02	P19-C03	19_33	36	82	41	13			172	3	175	252	-5	247	9	256	4	260
Undetermined / Indéterminée			10	18	6	4			38	1	39							
TOTAL			1,589	3,339	866	508			6,302	28	6,330	10,888	-97	10,791	43	10,834	56	10,890

20 Moncton South / Moncton-Sud			Votes Counted for Each Candidate / Votes comptés pour chaque candidat(e)							Rejected Ballots / Bulletins rejetés	No. of Votes Cast / N° de votes exprimés	Number of Electors Nombre d'électeurs						
Advance Poll Cluster / Groupe des sections de vote par anticipation	Ordinary Poll Cluster / Groupe des sections de vote ordinaire	Polling Division / Section de vote	Sue STULTZ (PC)	Cathy ROGERS (L)	Elisabeth FRENCH (NDP/NPD)	Rish MCGLYNN (PVNBGP)			Total Votes/ Total des votes			Preliminary List / Liste préliminaire	Added or Deleted During Revision / Ajoutés ou enlevés pendant la révision	List for Advance Polls/ Liste électorale pour scrutin par anticipation	Added or Deleted During Revision / Ajoutés ou enlevés pendant la révision	Official List / Liste officielle	Added or Deleted at Polls / Ajoutés ou enlevés lors du scrutin	Net Total / Total net
P20-A02	P20-C01	20_01	65	109	24	12			210	3	213	334	0	334	5	339	9	348
P20-A02	P20-C01	20_02	33	95	21	12			161	0	161	311	1	312	0	312	-3	309
P20-A02	P20-C01	20_03	29	56	25	21			131	1	132	305	-3	302	-5	297	14	311
P20-A02	P20-C01	20_04	34	67	12	12			125	0	125	347	4	351	3	354	-4	350
P20-A02	P20-C01	20_05	40	84	20	10			154	0	154	362	-4	358	4	362	44	406
P20-A02	P20-C02	20_06	19	74	18	45			156	1	157	371	-1	370	-1	369	8	377
P20-A02	P20-C02	20_07	30	63	15	10			118	3	121	204	0	204	1	205	8	213
P20-A03	P20-C02	20_08	49	112	18	22			201	0	201	391	3	394	0	394	13	407
P20-A03	P20-C02	20_09	27	51	22	19			119	1	120	235	0	235	-2	233	10	243
P20-A03	P20-C02	20_10	39	106	31	23			199	1	200	356	-6	350	6	356	21	377
P20-A03	P20-C02	20_11	103	98	26	19			246	2	248	460	-2	458	4	462	-25	437
P20-A03	P20-C02	20_12	44	73	18	12			147	1	148	262	3	265	1	266	-26	240
P20-A03	P20-C02	20_13	31	68	14	13			126	3	129	322	27	349	4	353	3	356
P20-A03	P20-C02	20_14	55	87	17	10			169	1	170	277	3	280	13	293	12	305
P20-A03	P20-C02	20_15	34	57	13	14			118	1	119	276	0	276	1	277	3	280
P20-A03	P20-C02	20_16	80	113	28	19			240	1	241	370	7	377	2	379	5	384
P20-A03	P20-C02	20_17	72	97	23	13			205	1	206	357	-5	352	3	355	4	359
P20-A01	P20-C03	20_18	30	41	13	8			92	0	92	264	-5	259	-3	256	-4	252
P20-A01	P20-C03	20_19	61	71	26	8			166	0	166	290	1	291	1	292	10	302
P20-A03	P20-C02	20_20	94	75	19	14			202	0	202	293	-2	291	-2	289	1	290
P20-A01	P20-C03	20_21	119	111	29	10			269	0	269	373	-6	367	-8	359	3	362
P20-A01	P20-C03	20_22	82	76	28	18			204	1	205	330	-1	329	-1	328	9	337
P20-A01	P20-C03	20_23	80	75	23	17			195	5	200	325	-4	321	-8	313	7	320

P20-A01	P20-C03	20_24	107	93	19	13			232	0	232	376	-7	369	5	374	9	383
P20-A01	P20-C03	20_25	123	65	19	7			214	1	215	318	0	318	-2	316	-2	314
P20-A01	P20-C05	20_26	161	100	24	17			302	0	302	417	-4	413	-2	411	8	419
P20-A01	P20-C06	20_27	167	97	23	10			297	1	298	368	47	415	-10	405	4	409
P20-A03	P20-C04	20_28	40	100	25	27			192	1	193	328	5	333	7	340	6	346
P20-A03	P20-C04	20_29	42	115	33	19			209	2	211	367	-1	366	-4	362	19	381
P20-A03	P20-C04	20_30	86	116	26	23			251	4	255	488	-4	484	5	489	-2	487
P20-A03	P20-C04	20_31	53	78	36	17			184	1	185	422	-9	413	-4	409	1	410
P20-A03	P20-C04	20_32	39	74	27	9			149	0	149	374	-2	372	-1	371	4	375
P20-A03	P20-C02	20_33	42	66	12	13			133	0	133	333	-3	330	3	333	9	342
P20-A01	P20-C05	20_34	127	121	28	13			289	1	290	411	-1	410	0	410	-4	406
Undetermined / Indéterminée			10	19	2	1			32	1	33							
TOTAL			2,247	2,903	757	530			6,437	38	6,475	11,617	31	11,648	15	11,663	174	11,837

21 Moncton Northwest / Moncton-Nord-Ouest			Votes Counted for Each Candidate / Votes comptés pour chaque candidat(e)							Rejected Ballots / Bulletins rejetés	No. of Votes Cast / N° de votes exprimés	Number of Electors Nombre d'électeurs						
Advance Poll Cluster / Groupe des sections de vote par anticipation	Ordinary Poll Cluster / Groupe des sections de vote ordinaire	Polling Division / Section de vote	Ernie STEEVES (PC)	Brian HICKS (L)	Jason PURDY (NDP/NPD)	Mike MILLIGAN (PVNBGP)	Carl BAINBRIDGE (AGNB/PANB)	Total Votes/ Total des votes	Preliminary List / Liste préliminaire			Added or Deleted During Revision / Ajoutés ou enlevés pendant la révision	List for Advance Polls/ Liste électorale pour scrutin par anticipation	Added or Deleted During Revision / Ajoutés ou enlevés pendant la révision	Official List / Liste officielle	Added or Deleted at Polls / Ajoutés ou enlevés lors du scrutin	Net Total / Total net	
P21-A02	P21-C03	21_01	10	10	9	2	0	31	0	31	97	-4	93	-1	92	-10	82	
P21-A02	P21-C04	21_02	88	82	24	11	5	210	0	210	337	-3	334	3	337	3	340	
P21-A02	P21-C04	21_03	110	138	39	14	5	306	1	307	525	-4	521	-2	519	-1	518	
P21-A02	P21-C04	21_04	121	108	16	3	3	251	0	251	376	0	376	0	376	-3	373	
P21-A02	P21-C04	21_05	80	82	19	19	2	202	1	203	349	-1	348	0	348	2	350	
P21-A02	P21-C04	21_06	129	167	35	28	3	362	0	362	562	17	579	18	597	34	631	
P21-A02	P21-C02	21_07	127	125	36	12	5	305	0	305	518	-2	516	-4	512	7	519	
P21-A02	P21-C03	21_08	76	54	20	8	3	161	0	161	303	-1	302	0	302	2	304	
P21-A02	P21-C03	21_09	83	81	24	11	4	203	0	203	395	6	401	0	401	-2	399	
P21-A02	P21-C03	21_10	71	103	38	25	8	245	0	245	485	2	487	-1	486	5	491	
P21-A02	P21-C04	21_11	38	49	28	8	0	123	0	123	346	1	347	3	350	2	352	
P21-A02	P21-C03	21_12	72	92	18	13	4	199	0	199	315	-4	311	3	314	3	317	
P21-A02	P21-C03	21_13	60	65	10	9	0	144	0	144	223	-3	220	0	220	5	225	
P21-A02	P21-C02	21_14	144	107	24	14	2	291	2	293	514	3	517	-1	516	-2	514	
P21-A02	P21-C03	21_15	149	104	26	16	2	297	0	297	507	-1	506	1	507	-3	504	
P21-A02	P21-C02	21_16	30	39	6	8	4	87	1	88	163	1	164	0	164	0	164	
P21-A02	P21-C02	21_17	75	77	16	9	2	179	1	180	301	-6	295	-2	293	-1	292	
P21-A02	P21-C02	21_18	169	180	44	29	3	425	2	427	772	5	777	2	779	8	787	
P21-A02	P21-C02	21_19	138	174	25	20	8	365	3	368	646	2	648	1	649	14	663	
P21-A02	P21-C03	21_20	47	21	12	7	0	87	0	87	150	21	171	8	179	2	181	
P21-A02	P21-C05	21_21	100	109	30	26	5	270	2	272	393	-1	392	5	397	7	404	
P21-A02	P21-C05	21_22	106	52	30	8	4	200	1	201	288	-1	287	0	287	5	292	
P21-A02	P21-C05	21_23	141	127	36	14	11	329	0	329	514	1	515	2	517	0	517	

P21-A02	P21-C05	21_24	95	75	17	14	5		206	6	212	361	-1	360	3	363	5	368
P21-A02	P21-C05	21_25	109	61	18	4	4		196	1	197	276	-1	275	1	276	2	278
P21-A02	P21-C05	21_26	180	157	39	26	7		409	0	409	579	35	614	21	635	14	649
P21-A02	P21-C05	21_27	168	80	19	27	5		299	0	299	325	156	481	3	484	4	488
P21-A01	P21-C01	21_28	117	102	50	20	11		300	0	300	423	3	426	9	435	5	440
P21-A01	P21-C01	21_29	78	52	42	20	14		206	3	209	304	2	306	11	317	2	319
P21-A01	P21-C01	21_30	89	85	30	9	13		226	0	226	405	6	411	-48	363	8	371
Undetermined / Indéterminée			12	15	3	2	0		32	1	33							
TOTAL			3,012	2,773	783	436	142		7,146	25	7,171	11,752	228	11,980	35	12,015	117	12,132

22 Moncton Southwest / Moncton-Sud-Ouest			Votes Counted for Each Candidate / Votes comptés pour chaque candidat(e)							Rejected Ballots / Bulletins rejetés	No. of Votes Cast / N° de votes exprimés	Number of Electors Nombre d'électeurs						
Advance Poll Cluster / Groupe des sections de vote par anticipation	Ordinary Poll Cluster / Groupe des sections de vote ordinaire	Polling Division / Section de vote	Sherry WILSON (PC)	Tyson MILNER (L)	Charles DOUCET (NDP/NPD)	Mathieu Pierre LAPLANTE (PVNBGP)	Lucy GOGUEN (AGNB/PANB)		Total Votes/ Total des votes			Preliminary List / Liste préliminaire	Added or Deleted During Revision / Ajoutés ou enlevés pendant la révision	List for Advance Polls/ Liste électorale pour scrutin par anticipation	Added or Deleted During Revision / Ajoutés ou enlevés pendant la révision	Official List / Liste officielle	Added or Deleted at Polls / Ajoutés ou enlevés lors du scrutin	Net Total / Total net
P22-A02	P22-C03	22_01	21	36	14	3	1		75	0	75	165	0	165	-2	163	3	166
P22-A02	P22-C03	22_02	10	17	6	3	1		37	0	37	152	-1	151	-1	150	5	155
P22-A02	P22-C03	22_03	55	83	28	15	1		182	3	185	347	-4	343	-4	339	-1	338
P22-A02	P22-C04	22_04	37	49	21	13	6		126	1	127	284	-2	282	-1	281	32	313
P22-A02	P22-C04	22_05	31	23	17	10	4		85	0	85	228	-5	223	-2	221	0	221
P22-A02	P22-C04	22_06	25	32	13	9	4		83	0	83	201	-3	198	1	199	1	200
P22-A02	P22-C04	22_07	19	34	11	4	2		70	0	70	243	0	243	-4	239	0	239
P22-A02	P22-C04	22_08	46	62	36	15	3		162	0	162	379	-3	376	2	378	-11	367
P22-A02	P22-C04	22_09	44	66	20	13	5		148	1	149	337	-10	327	-1	326	1	327
P22-A02	P22-C04	22_10	63	70	39	10	8		190	2	192	338	-1	337	0	337	0	337
P22-A02	P22-C04	22_11	54	57	31	7	5		154	0	154	306	-5	301	0	301	2	303
P22-A02	P22-C04	22_12	52	48	35	8	5		148	1	149	261	2	263	0	263	2	265
P22-A02	P22-C03	22_13	111	101	36	9	4		261	0	261	373	3	376	6	382	6	388
P22-A02	P22-C03	22_14	101	101	24	8	7		241	1	242	392	-6	386	-4	382	-2	380
P22-A02	P22-C03	22_15	72	98	21	9	1		201	0	201	392	-15	377	-3	374	1	375
P22-A02	P22-C04	22_16	29	51	16	6	4		106	0	106	254	-1	253	-3	250	4	254
P22-A02	P22-C04	22_17	10	21	13	2	2		48	0	48	144	0	144	2	146	-2	144
P22-A02	P22-C04	22_18	101	98	50	7	7		263	0	263	379	-8	371	0	371	5	376
P22-A02	P22-C04	22_19	137	103	56	7	1		304	0	304	447	-5	442	4	446	1	447
P22-A02	P22-C04	22_20	129	93	33	8	4		267	2	269	400	1	401	-5	396	-1	395
P22-A02	P22-C04	22_21	66	120	61	31	5		283	1	284	557	9	566	6	572	20	592
P22-A02	P22-C04	22_22	35	62	27	9	11		144	0	144	312	-4	308	-6	302	1	303
P22-A02	P22-C04	22_23	63	76	52	21	4		216	0	216	379	7	386	9	395	13	408

P22-A02	P22-C04	22_24	125	108	73	13	8		327	1	328	519	6	525	1	526	21	547
P22-A03	P22-C04	22_25	101	51	35	10	5		202	1	203	360	1	361	-2	359	-5	354
P22-A03	P22-C01	22_26	21	46	25	7	4		103	0	103	244	0	244	0	244	-1	243
P22-A03	P22-C01	22_27	144	65	38	17	8		272	1	273	437	-2	435	-4	431	-1	430
P22-A03	P22-C01	22_28	36	40	20	9	4		109	0	109	303	-1	302	-3	299	-15	284
P22-A03	P22-C01	22_29	127	81	45	14	8		275	4	279	516	-19	497	2	499	3	502
P22-A03	P22-C01	22_30	96	45	22	14	9		186	1	187	346	-3	343	-10	333	3	336
P22-A03	P22-C01	22_31	125	79	34	12	8		258	1	259	386	-3	383	3	386	11	397
P22-A03	P22-C01	22_32	100	52	45	16	5		218	0	218	389	0	389	1	390	-8	382
P22-A01	P22-C02	22_33	132	85	50	20	13		300	0	300	496	2	498	-3	495	9	504
P22-A01	P22-C02	22_34	192	108	75	31	17		423	4	427	677	-4	673	52	725	7	732
Undetermined / Indéterminée			13	13	7	2	0		35	1	36							
TOTAL			2,523	2,274	1,129	392	184		6,502	26	6,528	11,943	-74	11,869	31	11,900	104	12,004

23 Riverview			Votes Counted for Each Candidate / Votes comptés pour chaque candidat(e)							Rejected Ballots / Bulletins rejetés	No. of Votes Cast / N° de votes exprimés	Number of Electors Nombre d'électeurs						
Advance Poll Cluster / Groupe des sections de vote par anticipation	Ordinary Poll Cluster / Groupe des sections de vote ordinaire	Polling Division / Section de vote	R. Bruce FITCH (PC)	Tammy RAMPERSAUD (L)	Danie PITRE (NDP/NPD)	Linda HARDWICK (PVNBGP)			Total Votes/ Total des votes			Preliminary List / Liste préliminaire	Added or Deleted During Revision / Ajoutés ou enlevés pendant la révision	List for Advance Polls/ Liste électorale pour scrutin par anticipation	Added or Deleted During Revision / Ajoutés ou enlevés pendant la révision	Official List / Liste officielle	Added or Deleted at Polls / Ajoutés ou enlevés lors du scrutin	Net Total / Total net
P23-A01	P23-C01	23_01	47	24	8	8			87	1	88	207	-1	206	-1	205	4	209
P23-A01	P23-C01	23_02	245	76	15	21			357	1	358	439	8	447	2	449	4	453
P23-A01	P23-C01	23_03	99	49	14	12			174	0	174	274	-3	271	-1	270	2	272
P23-A01	P23-C01	23_04	72	49	21	11			153	1	154	263	-6	257	9	266	2	268
P23-A01	P23-C01	23_05	125	82	27	5			239	1	240	387	1	388	-3	385	0	385
P23-A01	P23-C01	23_06	90	47	23	9			169	1	170	277	0	277	-1	276	4	280
P23-A01	P23-C01	23_07	84	54	29	20			187	0	187	332	2	334	2	336	4	340
P23-A01	P23-C02	23_08	117	71	15	18			221	0	221	385	-2	383	6	389	2	391
P23-A01	P23-C02	23_09	101	64	23	20			208	2	210	416	-7	409	-3	406	5	411
P23-A01	P23-C02	23_10	102	57	18	16			193	0	193	378	1	379	-5	374	7	381
P23-A01	P23-C02	23_11	86	79	18	18			201	1	202	345	0	345	2	347	12	359
P23-A01	P23-C02	23_12	75	77	23	15			190	0	190	360	2	362	-3	359	-4	355
P23-A01	P23-C02	23_13	124	49	18	17			208	1	209	350	-4	346	1	347	6	353
P23-A01	P23-C02	23_14	129	66	28	20			243	0	243	390	-2	388	-3	385	1	386
P23-A01	P23-C01	23_15	93	47	24	19			183	1	184	357	2	359	0	359	2	361
P23-A01	P23-C01	23_16	109	43	26	15			193	0	193	295	-2	293	1	294	-2	292
P23-A01	P23-C01	23_17	57	31	22	11			121	1	122	294	-1	293	6	299	14	313
P23-A01	P23-C01	23_18	96	55	10	10			171	4	175	231	-2	229	57	286	-7	279
P23-A01	P23-C01	23_19	109	56	12	18			195	0	195	316	1	317	2	319	7	326
P23-A01	P23-C01	23_20	86	63	28	11			188	1	189	356	-9	347	25	372	1	373
P23-A01	P23-C02	23_21	97	66	18	17			198	3	201	357	-3	354	1	355	4	359
P23-A01	P23-C02	23_22	116	45	26	11			198	1	199	360	2	362	0	362	7	369
P23-A01	P23-C02	23_23	165	80	32	26			303	3	306	374	-3	371	0	371	5	376

P23-A01	P23-C02	23_24	78	57	29	13			177	1	178	286	-2	284	0	284	10	294
P23-A01	P23-C03	23_25	130	70	19	23			242	0	242	363	-4	359	-1	358	7	365
P23-A01	P23-C03	23_26	120	77	23	18			238	1	239	326	2	328	-1	327	12	339
P23-A01	P23-C03	23_27	129	80	27	18			254	0	254	369	0	369	-2	367	8	375
P23-A01	P23-C03	23_28	143	98	18	12			271	1	272	394	5	399	4	403	-1	402
P23-A01	P23-C03	23_29	65	36	33	15			149	0	149	328	1	329	-1	328	3	331
P23-A01	P23-C03	23_30	178	65	8	8			259	0	259	360	-1	359	1	360	2	362
P23-A01	P23-C03	23_31	104	64	19	16			203	0	203	404	-1	403	-3	400	-2	398
P23-A01	P23-C03	23_32	144	74	28	16			262	0	262	415	2	417	1	418	1	419
P23-A01	P23-C03	23_33	179	97	28	28			332	1	333	484	-2	482	2	484	12	496
Undetermined / Indéterminée			57	49	13	27			146	1	147							
TOTAL			3,751	2,097	723	542			7,113	28	7,141	11,472	-26	11,446	94	11,540	132	11,672

24 Albert			Votes Counted for Each Candidate / Votes comptés pour chaque candidat(e)							Rejected Ballots / Bulletins rejetés	No. of Votes Cast / N° de votes exprimés	Number of Electors Nombre d'électeurs						
Advance Poll Cluster / Groupe des sections de vote par anticipation	Ordinary Poll Cluster / Groupe des sections de vote ordinaire	Polling Division / Section de vote	Brian KEIRSTEAD (PC)	Terry A. KEATING (L)	Kelly-Sue O'CONNOR (NDP/NPD)	Ira WILBUR (PVNBGP)	Bill BREWER (AGNB/PANB)		Total Votes/ Total des votes			Preliminary List / Liste préliminaire	Added or Deleted During Revision / Ajoutés ou enlevés pendant la révision	List for Advance Polls/ Liste électorale pour scrutin par anticipation	Added or Deleted During Revision / Ajoutés ou enlevés pendant la révision	Official List / Liste officielle	Added or Deleted at Polls / Ajoutés ou enlevés lors du scrutin	Net Total / Total net
P24-A04	P24-C15	24_01	69	51	21	18	5		164	0	164	283	-3	280	-1	279	3	282
P24-A04	P24-C15	24_02	70	55	29	35	6		195	0	195	321	1	322	2	324	7	331
P24-A04	P24-C15	24_03	86	65	26	14	10		201	0	201	324	1	325	2	327	6	333
P24-A04	P24-C15	24_04	70	77	30	29	8		214	2	216	409	-6	403	-2	401	-2	399
P24-A04	P24-C15	24_05	104	105	45	34	12		300	0	300	469	1	470	2	472	29	501
P24-A04	P24-C15	24_06	72	70	19	18	5		184	4	188	330	1	331	4	335	2	337
P24-A04	P24-C15	24_07	61	71	21	26	11		190	1	191	337	-1	336	1	337	5	342
P24-A04	P24-C15	24_08	163	82	43	43	12		343	1	344	551	-3	548	-2	546	12	558
P24-A04	P24-C14	24_09	93	76	29	24	9		231	0	231	339	1	340	1	341	3	344
P24-A04	P24-C14	24_10	126	54	27	25	22		254	3	257	390	-3	387	3	390	10	400
P24-A04	P24-C14	24_11	111	72	18	15	22		238	1	239	355	1	356	6	362	2	364
P24-A04	P24-C14	24_12	59	28	20	13	14		134	1	135	218	4	222	-1	221	7	228
P24-A03	P24-C13	24_13	23	19	8	7	3		60	0	60	94	1	95	-3	92	1	93
P24-A03	P24-C09	24_14	75	36	22	31	31		195	0	195	338	1	339	-3	336	-1	335
P24-A03	P24-C08	24_15	161	92	50	48	56		407	2	409	591	18	609	2	611	4	615
P24-A03	P24-C08	24_16	111	37	25	45	31		249	0	249	404	0	404	4	408	1	409
P24-A03	P24-C08	24_17	71	49	28	34	11		193	0	193	309	-7	302	0	302	12	314
P24-A03	P24-C08	24_18	78	44	20	42	15		199	3	202	296	-3	293	-1	292	-3	289
P24-A01	P24-C07	24_19	58	57	25	38	33		211	0	211	279	-1	278	0	278	17	295
P24-A01	P24-C06	24_20	61	29	8	40	5		143	0	143	195	2	197	-1	196	7	203
P24-A01	P24-C05	24_21	71	65	21	44	10		211	1	212	269	20	289	1	290	3	293
P24-A01	P24-C04	24_22	62	45	16	53	15		191	1	192	257	2	259	-2	257	14	271
P24-A01	P24-C03	24_23	74	44	11	32	14		175	0	175	246	2	248	0	248	4	252

P24-A02	P24-C01	24_24	135	58	17	26	57		293	0	293	400	5	405	0	405	-2	403
P24-A02	P24-C02	24_25	29	34	13	21	31		128	1	129	193	-3	190	0	190	1	191
P24-A04	P24-C13	24_26	82	41	29	20	18		190	0	190	335	-4	331	-1	330	4	334
P24-A05	P24-C12	24_27	65	46	22	17	5		155	0	155	283	0	283	-1	282	6	288
P24-A06	P24-C11	24_28	74	77	21	17	14		203	1	204	346	4	350	-1	349	12	361
P24-A06	P24-C11	24_29	56	46	11	7	31		151	0	151	253	-3	250	-2	248	-1	247
P24-A06	P24-C11	24_30	95	52	19	13	8		187	0	187	353	1	354	1	355	-2	353
P24-A06	P24-C11	24_31	89	44	17	11	8		169	0	169	293	0	293	5	298	7	305
P24-A05	P24-C16	24_32	123	53	31	16	17		240	3	243	350	5	355	-1	354	4	358
P24-A05	P24-C16	24_33	27	22	9	12	3		73	2	75	196	-4	192	-2	190	5	195
P24-A06	P24-C10	24_34	72	81	18	7	7		185	1	186	272	0	272	0	272	6	278
P24-A06	P24-C10	24_35	74	70	15	15	9		183	0	183	298	-10	288	2	290	5	295
P24-A06	P24-C10	24_36	91	70	30	9	6		206	2	208	336	2	338	-4	334	12	346
P24-A06	P24-C10	24_37	112	92	31	18	12		265	0	265	402	-16	386	4	390	0	390
P24-A06	P24-C10	24_38	108	80	33	11	8		240	2	242	392	-6	386	-2	384	4	388
Undetermined / Indéterminée			2	1	2	1	0		6	0	6							
TOTAL			3,163	2,190	880	929	594		7,756	32	7,788	12,306	0	12,306	10	12,316	204	12,520

25 Gagetown-Petitcodiac			Votes Counted for Each Candidate / Votes comptés pour chaque candidat(e)							Rejected Ballots / Bulletins rejetés	No. of Votes Cast / N° de votes exprimés	Number of Electors Nombre d'électeurs						
Advance Poll Cluster / Groupe des sections de vote par anticipation	Ordinary Poll Cluster / Groupe des sections de vote ordinaire	Polling Division / Section de vote	Ross WETMORE (PC)	Barak STEVENS (L)	Anthony CRANDALL (NDP/NPD)	Fred HARRISON (PVNBGP)			Total Votes/ Total des votes			Preliminary List / Liste préliminaire	Added or Deleted During Revision / Ajoutés ou enlevés pendant la révision	List for Advance Polls/ Liste électorale pour scrutin par anticipation	Added or Deleted During Revision / Ajoutés ou enlevés pendant la révision	Official List / Liste officielle	Added or Deleted at Polls / Ajoutés ou enlevés lors du scrutin	Net Total / Total net
P25-A03	P25-C21	25_01	139	67	43	21			270	0	270	418	-5	413	-2	411	4	415
P25-A03	P25-C21	25_02	99	65	29	19			212	4	216	308	3	311	6	317	1	318
P25-A03	P25-C21	25_03	103	82	31	25			241	1	242	387	0	387	0	387	1	388
P25-A03	P25-C18	25_04	94	55	29	30			208	0	208	394	-6	388	-2	386	8	394
P25-A03	P25-C19	25_05	56	77	39	25			197	4	201	305	13	318	2	320	-4	316
P25-A03	P25-C20	25_06	81	77	37	20			215	1	216	473	-2	471	-2	469	2	471
P25-A03	P25-C20	25_07	90	64	33	35			222	1	223	432	-1	431	4	435	-7	428
P25-A03	P25-C21	25_08	88	29	19	14			150	3	153	271	6	277	4	281	-3	278
P25-A03	P25-C20	25_09	124	39	22	18			203	3	206	326	-3	323	1	324	-4	320
P25-A02	P25-C22	25_10	65	27	25	11			128	0	128	203	-1	202	-1	201	0	201
P25-A02	P25-C22	25_11	74	35	23	18			150	0	150	294	2	296	0	296	4	300
P25-A02	P25-C22	25_12	78	54	18	24			174	1	175	348	-1	347	2	349	0	349
P25-A01	P25-C17	25_13	105	88	22	21			236	0	236	376	0	376	-1	375	0	375
P25-A01	P25-C14	25_14	50	48	5	5			108	0	108	154	2	156	1	157	-3	154
P25-A01	P25-C16	25_15	46	73	22	20			161	0	161	255	0	255	0	255	9	264
P25-A01	P25-C17	25_16	104	90	35	24			253	1	254	387	1	388	-1	387	4	391
P25-A01	P25-C16	25_17	45	29	19	18			111	0	111	217	-2	215	0	215	1	216
P25-A01	P25-C15	25_18	81	43	5	14			143	0	143	233	-2	231	3	234	2	236
P25-A06	P25-C10	25_19	6	16	5	1			28	0	28	43	-2	41	0	41	0	41
P25-A06	P25-C10	25_20	59	64	31	31			185	0	185	300	1	301	1	302	-4	298
P25-A06	P25-C10	25_21	47	45	29	16			137	0	137	166	83	249	0	249	5	254
P25-A06	P25-C09	25_22	44	21	8	3			76	3	79	134	0	134	-4	130	1	131
P25-A06	P25-C09	25_23	83	58	19	11			171	0	171	239	1	240	-3	237	6	243

P25-A04	P25-C13	25_24	56	62	44	45			207	1	208	295	0	295	-3	292	-1	291
P25-A04	P25-C11	25_25	91	144	25	17			277	0	277	365	2	367	1	368	14	382
P25-A05	P25-C12	25_26	38	52	8	8			106	0	106	136	0	136	-1	135	9	144
P25-A05	P25-C12	25_27	36	83	20	13			152	0	152	213	1	214	-2	212	5	217
P25-A05	P25-C07	25_28	16	15	8	0			39	0	39	85	-1	84	-1	83	0	83
P25-A05	P25-C08	25_29	155	62	28	18			263	1	264	361	5	366	-5	361	1	362
P25-A05	P25-C07	25_30	100	65	25	11			201	1	202	268	1	269	1	270	1	271
P25-A05	P25-C07	25_31	80	54	10	6			150	0	150	213	-2	211	-2	209	-1	208
P25-A04	P25-C06	25_32	84	56	30	13			183	1	184	309	4	313	2	315	-4	311
P25-A05	P25-C05	25_33	83	79	27	17			206	0	206	276	6	282	-1	281	0	281
P25-A07	P25-C04	25_34	76	47	11	15			149	1	150	202	-1	201	-1	200	-1	199
P25-A07	P25-C03	25_35	103	51	15	10			179	2	181	273	20	293	-9	284	10	294
P25-A07	P25-C03	25_36	127	61	27	27			242	0	242	287	28	315	5	320	4	324
P25-A08	P25-C02	25_37	93	48	16	14			171	1	172	243	5	248	-1	247	-3	244
P25-A08	P25-C01	25_38	119	85	39	22			265	2	267	428	-3	425	1	426	12	438
P25-A08	P25-C01	25_39	68	86	21	14			189	0	189	282	0	282	2	284	4	288
P25-A08	P25-C01	25_40	62	40	14	6			122	0	122	191	-1	190	0	190	2	192
P25-A08	P25-C01	25_41	87	55	25	10			177	1	178	293	-2	291	2	293	4	297
P25-A08	P25-C01	25_42	79	79	28	12			198	0	198	348	-2	346	3	349	3	352
Undetermined / Indéterminée			38	29	9	7			83	1	84							
TOTAL			3,352	2,499	978	709			7,538	34	7,572	11,731	147	11,878	-1	11,877	82	11,959

26 Sussex-Fundy-St. Martins			Votes Counted for Each Candidate / Votes comptés pour chaque candidat(e)									Number of Electors Nombre d'électeurs						
Advance Poll Cluster / Groupe des sections de vote par anticipation	Ordinary Poll Cluster / Groupe des sections de vote ordinaire	Polling Division / Section de vote	Bruce NORTHRUP (PC)	Heike MACGREGOR (L)	William CARTER (NDP/NPD)	Stephanie COBURN (PVNBGP)	LeRoy ARMSTRONG (AGNB/PANB)		Total Votes/ Total des votes	Rejected Ballots / Bulletins rejetés	No. of Votes Cast / N° de votes exprimés	Preliminary List / Liste préliminaire	Added or Deleted During Revision / Ajoutés ou enlevés pendant la révision	List for Advance Polls/ Liste électorale pour scrutin par anticipation	Added or Deleted During Revision / Ajoutés ou enlevés pendant la révision	Official List / Liste officielle	Added or Deleted at Polls / Ajoutés ou enlevés lors du scrutin	Net Total / Total net
P26-A01	P26-C05	26_01	132	28	5	14	21		200	1	201	347	-18	329	-9	320	4	324
P26-A01	P26-C05	26_02	127	39	8	14	27		215	1	216	367	2	369	2	371	5	376
P26-A01	P26-C05	26_03	131	51	24	10	12		228	1	229	432	-7	425	-4	421	8	429
P26-A01	P26-C05	26_04	107	54	15	13	11		200	0	200	338	-4	334	0	334	12	346
P26-A01	P26-C05	26_05	70	50	20	20	20		180	1	181	362	-3	359	0	359	-2	357
P26-A01	P26-C05	26_06	244	82	25	26	30		407	2	409	569	25	594	1	595	-13	582
P26-A01	P26-C05	26_07	115	49	10	14	16		204	1	205	347	-3	344	1	345	-7	338
P26-A01	P26-C05	26_08	165	40	20	22	25		272	0	272	443	-4	439	-3	436	0	436
P26-A02	P26-C06	26_09	99	37	22	16	22		196	0	196	310	-7	303	2	305	2	307
P26-A02	P26-C06	26_10	152	54	15	13	29		263	2	265	427	1	428	0	428	3	431
P26-A02	P26-C06	26_11	165	61	21	10	23		280	0	280	391	-1	390	4	394	4	398
P26-A02	P26-C06	26_12	98	35	14	17	16		180	0	180	274	-1	273	2	275	3	278
P26-A02	P26-C08	26_13	96	32	15	7	28		178	0	178	305	-3	302	-1	301	5	306
P26-A01	P26-C05	26_14	110	47	10	17	18		202	0	202	343	1	344	2	346	-4	342
P26-A03	P26-C07	26_15	35	46	21	9	25		136	0	136	225	-1	224	-1	223	5	228
P26-A01	P26-C01	26_16	135	58	18	17	49		277	1	278	447	-3	444	0	444	6	450
P26-A01	P26-C01	26_17	140	43	14	12	56		265	2	267	392	0	392	-3	389	4	393
P26-A01	P26-C02	26_18	69	53	15	25	30		192	0	192	269	5	274	-2	272	4	276
P26-A01	P26-C02	26_19	131	56	11	17	35		250	2	252	375	3	378	1	379	0	379
P26-A01	P26-C03	26_20	132	34	17	21	18		222	0	222	347	0	347	-7	340	2	342
P26-A01	P26-C03	26_21	24	25	11	7	6		73	0	73	103	0	103	0	103	1	104
P26-A01	P26-C03	26_22	87	59	12	20	21		199	0	199	303	3	306	2	308	2	310
P26-A02	P26-C04	26_23	135	35	18	14	19		221	2	223	344	-4	340	-2	338	2	340

P26-A01	P26-C03	26_24	131	53	11	18	19		232	0	232	336	0	336	-1	335	8	343
P26-A02	P26-C06	26_25	73	54	13	10	13		163	2	165	333	2	335	0	335	0	335
P26-A02	P26-C04	26_26	82	50	20	11	27		190	1	191	313	2	315	1	316	5	321
P26-A02	P26-C09	26_27	145	47	21	32	23		268	0	268	404	-1	403	1	404	8	412
P26-A02	P26-C08	26_28	56	23	6	11	13		109	0	109	207	0	207	3	210	2	212
P26-A03	P26-C10	26_29	18	18	13	6	6		61	0	61	144	0	144	1	145	4	149
P26-A03	P26-C10	26_30	75	48	35	22	17		197	1	198	370	-1	369	-1	368	3	371
P26-A03	P26-C07	26_31	32	24	15	12	10		93	0	93	210	-2	208	-3	205	2	207
P26-A03	P26-C11	26_32	74	63	46	32	24		239	2	241	429	-4	425	-1	424	1	425
P26-A04	P26-C12	26_33	56	25	31	6	8		126	0	126	275	0	275	4	279	3	282
P26-A04	P26-C12	26_34	43	31	25	12	13		124	1	125	208	0	208	0	208	2	210
P26-A04	P26-C12	26_35	28	41	23	14	12		118	0	118	211	0	211	4	215	4	219
P26-A04	P26-C12	26_36	70	57	11	14	7		159	0	159	235	0	235	1	236	5	241
P26-A04	P26-C12	26_37	71	84	18	11	11		195	1	196	305	2	307	1	308	13	321
Undetermined / Indéterminée			24	24	3	4	6		61	0	61							
TOTAL			3,677	1,710	652	570	766		7,375	24	7,399	12,040	-21	12,019	-5	12,014	106	12,120

27 Hampton			Votes Counted for Each Candidate / Votes comptés pour chaque candidat(e)							Rejected Ballots / Bulletins rejetés	No. of Votes Cast / N° de votes exprimés	Number of Electors Nombre d'électeurs						
Advance Poll Cluster / Groupe des sections de vote par anticipation	Ordinary Poll Cluster / Groupe des sections de vote ordinaire	Polling Division / Section de vote	Gay CROSSMAN (PC)	John D. CAIRNS (L)	Bev HARRISON (NDP/NPD)	John SABINE (PVNBGP)	Joan K. SEELEY (AGNB/PANB)		Total Votes/ Total des votes			Preliminary List / Liste préliminaire	Added or Deleted During Revision / Ajoutés ou enlevés pendant la révision	List for Advance Polls/ Liste électorale pour scrutin par anticipation	Added or Deleted During Revision / Ajoutés ou enlevés pendant la révision	Official List / Liste officielle	Added or Deleted at Polls / Ajoutés ou enlevés lors du scrutin	Net Total / Total net
P27-A01	P27-C01	27_01	81	41	21	19	3		165	0	165	280	1	281	-1	280	-5	275
P27-A01	P27-C01	27_02	106	40	33	13	7		199	0	199	270	2	272	3	275	3	278
P27-A01	P27-C01	27_03	106	59	53	21	6		245	1	246	360	-1	359	1	360	4	364
P27-A01	P27-C01	27_04	137	61	37	19	5		259	1	260	369	-4	365	4	369	-3	366
P27-A01	P27-C02	27_05	105	52	60	12	9		238	0	238	363	-1	362	1	363	-4	359
P27-A01	P27-C01	27_06	92	54	38	19	3		206	1	207	301	-6	295	2	297	0	297
P27-A01	P27-C02	27_07	104	32	41	14	3		194	2	196	268	-3	265	0	265	1	266
P27-A01	P27-C02	27_08	158	48	56	13	6		281	1	282	467	0	467	23	490	13	503
P27-A01	P27-C02	27_09	51	27	38	16	4		136	1	137	259	-7	252	-2	250	-2	248
P27-A01	P27-C02	27_10	103	54	40	9	3		209	0	209	313	-1	312	5	317	3	320
P27-A01	P27-C02	27_11	73	45	51	47	6		222	0	222	342	2	344	-2	342	1	343
P27-A01	P27-C04	27_12	99	49	77	31	16		272	0	272	454	-6	448	5	453	10	463
P27-A02	P27-C03	27_13	73	46	73	25	6		223	0	223	409	-3	406	2	408	3	411
P27-A02	P27-C03	27_14	110	42	61	30	11		254	2	256	383	-7	376	-2	374	6	380
P27-A02	P27-C03	27_15	99	85	78	29	9		300	0	300	412	-3	409	-1	408	-2	406
P27-A02	P27-C13	27_16	100	55	64	14	9		242	1	243	369	1	370	1	371	-2	369
P27-A02	P27-C13	27_17	119	78	62	16	6		281	2	283	388	3	391	0	391	12	403
P27-A02	P27-C13	27_18	63	38	63	9	8		181	0	181	317	-2	315	-3	312	2	314
P27-A02	P27-C03	27_19	69	31	63	11	10		184	1	185	394	2	396	0	396	-2	394
P27-A02	P27-C03	27_20	91	69	97	16	9		282	0	282	633	5	638	0	638	9	647
P27-A03	P27-C06	27_21	56	28	45	13	17		159	1	160	297	7	304	-1	303	-2	301
P27-A03	P27-C06	27_22	58	24	37	12	7		138	0	138	258	-1	257	0	257	1	258
P27-A03	P27-C07	27_23	32	23	30	6	6		97	0	97	176	0	176	0	176	2	178

P27-A03	P27-C07	27_24	104	85	54	11	7		261	3	264	455	0	455	-1	454	13	467
P27-A03	P27-C08	27_25	62	66	77	11	11		227	0	227	482	0	482	1	483	0	483
P27-A03	P27-C08	27_26	41	56	68	9	9		183	1	184	318	0	318	0	318	3	321
P27-A03	P27-C09	27_27	38	19	24	16	10		107	1	108	139	2	141	-1	140	2	142
P27-A03	P27-C08	27_28	51	30	38	5	7		131	1	132	218	2	220	3	223	6	229
P27-A03	P27-C08	27_29	66	62	61	7	11		207	0	207	383	0	383	-2	381	4	385
P27-A03	P27-C08	27_30	28	24	24	6	7		89	1	90	132	-1	131	2	133	5	138
P27-A04	P27-C10	27_31	4	24	17	8	7		60	0	60	117	-1	116	-1	115	-2	113
P27-A04	P27-C10	27_32	32	42	44	18	3		139	0	139	335	-7	328	2	330	3	333
P27-A04	P27-C10	27_33	40	15	29	13	6		103	0	103	226	-2	224	-1	223	5	228
P27-A04	P27-C10	27_34	46	29	56	15	9		155	0	155	351	-2	349	-1	348	6	354
P27-A04	P27-C10	27_35	42	33	40	14	6		135	0	135	290	-4	286	0	286	2	288
P27-A04	P27-C10	27_36	21	39	39	6	7		112	1	113	243	-2	241	1	242	-1	241
Undetermined / Indéterminée			19	13	7	1	0		40	0	40							
TOTAL			2,679	1,618	1,796	554	269		6,916	22	6,938	11,771	-37	11,734	37	11,771	94	11,865

28 Quispamsis			Votes Counted for Each Candidate / Votes comptés pour chaque candidat(e)							Rejected Ballots / Bulletins rejetés	No. of Votes Cast / N° de votes exprimés	Number of Electors Nombre d'électeurs						
Advance Poll Cluster / Groupe des sections de vote par anticipation	Ordinary Poll Cluster / Groupe des sections de vote ordinaire	Polling Division / Section de vote	Blaine HIGGS (PC)	Mary SCHRYER (L)	Angela-Jo (AJ) GRIFFIN (NDP/NPD)	Patrick KEMP (PVNBGP)	Brandon GARDNER (AGNB/PANB)	Total Votes/ Total des votes	Preliminary List / Liste préliminaire			Added or Deleted During Revision / Ajoutés ou enlevés pendant la révision	List for Advance Polls/ Liste électorale pour scrutin par anticipation	Added or Deleted During Revision / Ajoutés ou enlevés pendant la révision	Official List / Liste officielle	Added or Deleted at Polls / Ajoutés ou enlevés lors du scrutin	Net Total / Total net	
P28-A01	P28-C03	28_01	156	75	31	12	4	278	0	278	432	2	434	0	434	1	435	
P28-A01	P28-C03	28_02	165	81	42	11	2	301	0	301	414	0	414	0	414	3	417	
P28-A01	P28-C03	28_03	140	92	21	1	0	254	0	254	367	4	371	1	372	15	387	
P28-A01	P28-C03	28_04	113	78	29	7	5	232	0	232	336	4	340	2	342	6	348	
P28-A01	P28-C03	28_05	109	67	22	7	3	208	0	208	299	0	299	2	301	5	306	
P28-A01	P28-C03	28_06	164	78	39	6	9	296	2	298	458	-6	452	-1	451	-1	450	
P28-A01	P28-C03	28_07	123	114	37	17	2	293	0	293	431	-2	429	7	436	7	443	
P28-A01	P28-C03	28_08	88	58	31	5	0	182	0	182	275	2	277	2	279	13	292	
P28-A01	P28-C03	28_09	105	84	38	12	5	244	0	244	360	-2	358	-2	356	1	357	
P28-A01	P28-C03	28_10	157	118	39	11	11	336	3	339	507	0	507	-3	504	1	505	
P28-A01	P28-C03	28_11	157	117	52	9	4	339	0	339	520	29	549	0	549	6	555	
P28-A01	P28-C03	28_12	138	64	34	7	5	248	1	249	393	-5	388	0	388	1	389	
P28-A01	P28-C02	28_13	106	56	15	2	5	184	2	186	346	-12	334	-4	330	5	335	
P28-A01	P28-C01	28_14	24	24	5	4	2	59	1	60	90	1	91	-1	90	1	91	
P28-A01	P28-C01	28_15	8	4	4	5	0	21	0	21	34	-1	33	-1	32	-1	31	
P28-A01	P28-C02	28_16	128	77	32	9	6	252	0	252	411	-2	409	0	409	8	417	
P28-A02	P28-C02	28_17	212	82	38	16	6	354	0	354	508	-2	506	-1	505	1	506	
P28-A02	P28-C02	28_18	207	102	39	6	2	356	2	358	536	10	546	3	549	13	562	
P28-A02	P28-C02	28_19	156	65	15	2	0	238	0	238	316	0	316	3	319	4	323	
P28-A02	P28-C02	28_20	154	97	36	6	3	296	1	297	418	5	423	7	430	-1	429	
P28-A02	P28-C02	28_21	111	92	39	14	1	257	1	258	376	-6	370	0	370	1	371	
P28-A02	P28-C02	28_22	76	55	21	9	2	163	0	163	276	-6	270	0	270	0	270	
P28-A02	P28-C01	28_23	79	42	23	4	3	151	2	153	237	-1	236	1	237	3	240	

P28-A02	P28-C01	28_24	120	81	21	4	4		230	0	230	311	1	312	0	312	0	312
P28-A02	P28-C01	28_25	197	76	29	8	6		316	1	317	507	0	507	-3	504	9	513
P28-A02	P28-C01	28_26	107	66	27	13	5		218	0	218	354	-1	353	1	354	0	354
P28-A02	P28-C01	28_27	117	79	14	5	0		215	0	215	267	5	272	25	297	2	299
P28-A02	P28-C01	28_28	83	76	25	2	4		190	0	190	279	24	303	0	303	0	303
P28-A02	P28-C01	28_29	133	104	48	7	12		304	2	306	523	0	523	-3	520	2	522
P28-A02	P28-C01	28_30	62	53	28	2	1		146	0	146	351	-3	348	0	348	6	354
P28-A02	P28-C01	28_31	79	51	36	6	0		172	0	172	383	1	384	-3	381	2	383
P28-A02	P28-C01	28_32	80	64	20	8	2		174	1	175	316	2	318	-3	315	0	315
Undetermined / Indéterminée			30	18	8	1	0		57	0	57							
TOTAL			3,884	2,390	938	238	114		7,564	19	7,583	11,631	41	11,672	29	11,701	113	11,814

29 Rothesay			Votes Counted for Each Candidate / Votes comptés pour chaque candidat(e)							Rejected Ballots / Bulletins rejetés	No. of Votes Cast / N° de votes exprimés	Number of Electors Nombre d'électeurs						
Advance Poll Cluster / Groupe des sections de vote par anticipation	Ordinary Poll Cluster / Groupe des sections de vote ordinaire	Polling Division / Section de vote	Hugh J. (Ted) FLEMMING (PC)	Stephanie TOMILSON (L)	John WILCOX (NDP/NPD)	Ann MCALLISTER (PVNBGP)			Total Votes/ Total des votes			Preliminary List / Liste préliminaire	Added or Deleted During Revision / Ajoutés ou enlevés pendant la révision	List for Advance Polls/ Liste électorale pour scrutin par anticipation	Added or Deleted During Revision / Ajoutés ou enlevés pendant la révision	Official List / Liste officielle	Added or Deleted at Polls / Ajoutés ou enlevés lors du scrutin	Net Total / Total net
P29-A01	P29-C01	29_01	34	56	65	4			159	0	159	472	-3	469	-4	465	-1	464
P29-A01	P29-C01	29_02	57	51	75	16			199	0	199	376	0	376	-5	371	5	376
P29-A01	P29-C01	29_03	48	52	25	3			128	0	128	359	-1	358	-20	338	12	350
P29-A01	P29-C01	29_04	35	28	45	5			113	0	113	310	-3	307	-1	306	-3	303
P29-A01	P29-C01	29_05	60	37	52	6			155	0	155	329	1	330	-4	326	-3	323
P29-A01	P29-C03	29_06	37	20	34	13			104	0	104	176	-1	175	-1	174	5	179
P29-A01	P29-C03	29_07	190	80	25	10			305	0	305	407	-1	406	1	407	1	408
P29-A01	P29-C03	29_08	146	44	22	11			223	0	223	286	-6	280	-1	279	6	285
P29-A01	P29-C03	29_09	106	82	50	12			250	0	250	369	0	369	-4	365	-1	364
P29-A01	P29-C03	29_10	83	44	119	4			250	0	250	332	1	333	-1	332	12	344
P29-A01	P29-C03	29_11	147	72	45	6			270	1	271	383	-3	380	-6	374	8	382
P29-A01	P29-C04	29_12	177	77	33	11			298	0	298	384	-2	382	0	382	4	386
P29-A01	P29-C04	29_13	101	39	36	12			188	0	188	259	-2	257	-3	254	-6	248
P29-A01	P29-C04	29_14	130	42	14	2			188	1	189	289	2	291	-10	281	1	282
P29-A01	P29-C04	29_15	156	95	44	12			307	0	307	402	3	405	4	409	10	419
P29-A01	P29-C04	29_16	99	60	48	14			221	0	221	348	-2	346	-1	345	5	350
P29-A01	P29-C04	29_17	73	75	31	3			182	0	182	288	-9	279	6	285	3	288
P29-A01	P29-C05	29_18	68	47	45	9			169	1	170	332	-2	330	-2	328	-1	327
P29-A01	P29-C05	29_19	127	72	59	14			272	3	275	409	-2	407	0	407	5	412
P29-A01	P29-C05	29_20	152	81	70	11			314	2	316	457	5	462	0	462	12	474
P29-A01	P29-C05	29_21	134	88	73	24			319	0	319	497	3	500	2	502	11	513
P29-A01	P29-C05	29_22	131	110	58	8			307	0	307	531	-7	524	-3	521	10	531
P29-A01	P29-C05	29_23	79	47	30	20			176	2	178	328	-1	327	-7	320	0	320

P29-A01	P29-C05	29_24	139	71	56	13			279	1	280	402	-9	393	6	399	1	400
P29-A01	P29-C05	29_25	96	71	48	4			219	0	219	331	-2	329	-1	328	-2	326
P29-A02	P29-C02	29_26	107	61	77	6			251	0	251	441	-4	437	0	437	4	441
P29-A02	P29-C02	29_27	78	32	74	5			189	0	189	342	2	344	4	348	-5	343
P29-A02	P29-C02	29_28	67	56	61	3			187	1	188	332	1	333	2	335	3	338
P29-A02	P29-C02	29_29	70	48	41	3			162	0	162	267	-2	265	1	266	1	267
P29-A02	P29-C02	29_30	44	56	55	9			164	1	165	299	-1	298	-2	296	4	300
P29-A02	P29-C02	29_31	12	8	8	0			28	0	28	83	-2	81	-1	80	0	80
P29-A02	P29-C02	29_32	32	19	33	5			89	1	90	228	0	228	-3	225	3	228
Undetermined / Indéterminée			19	17	8	4			48	0	48							
TOTAL			3,034	1,838	1,559	282			6,713	14	6,727	11,048	-47	11,001	-54	10,947	104	11,051

30 Saint John East / Saint John-Est			Votes Counted for Each Candidate / Votes comptés pour chaque candidat(e)							Rejected Ballots / Bulletins rejetés	No. of Votes Cast / N° de votes exprimés	Number of Electors Nombre d'électeurs						
Advance Poll Cluster / Groupe des sections de vote par anticipation	Ordinary Poll Cluster / Groupe des sections de vote ordinaire	Polling Division / Section de vote	Glen SAVOIE (PC)	Gary KEATING (L)	Phil COMEAU (NDP/NPD)	Sharon MURPHY (PV/NBGP)	Jason INNESS (AGNB/PANB)		Total Votes/ Total des votes			Preliminary List / Liste préliminaire	Added or Deleted During Revision / Ajoutés ou enlevés pendant la révision	List for Advance Polls/ Liste électorale pour scrutin par anticipation	Added or Deleted During Revision / Ajoutés ou enlevés pendant la révision	Official List / Liste officielle	Added or Deleted at Polls / Ajoutés ou enlevés lors du scrutin	Net Total / Total net
P30-A01	P30-C01	30_01	118	112	31	17	3		281	0	281	439	-3	436	-2	434	1	435
P30-A01	P30-C01	30_02	57	41	22	5	1		126	0	126	217	0	217	-2	215	-2	213
P30-A01	P30-C01	30_03	85	98	30	19	0		232	0	232	433	-2	431	-4	427	0	427
P30-A01	P30-C01	30_04	104	104	53	25	2		288	2	290	468	-7	461	1	462	11	473
P30-A01	P30-C01	30_05	44	35	14	1	4		98	0	98	163	-2	161	3	164	2	166
P30-A01	P30-C03	30_06	125	123	52	12	5		317	1	318	496	3	499	-1	498	4	502
P30-A01	P30-C02	30_07	41	26	19	9	1		96	0	96	220	-1	219	-2	217	5	222
P30-A01	P30-C02	30_08	45	56	33	7	2		143	0	143	299	2	301	1	302	9	311
P30-A01	P30-C02	30_09	30	25	24	4	1		84	1	85	250	-3	247	-1	246	-7	239
P30-A01	P30-C03	30_10	73	83	42	6	9		213	1	214	322	0	322	0	322	1	323
P30-A01	P30-C03	30_11	63	78	42	16	3		202	1	203	373	-1	372	2	374	3	377
P30-A01	P30-C03	30_12	84	81	46	4	5		220	0	220	378	1	379	-3	376	1	377
P30-A01	P30-C03	30_13	116	127	34	9	2		288	6	294	515	2	517	-1	516	-6	510
P30-A01	P30-C03	30_14	87	84	29	8	6		214	1	215	437	-3	434	-3	431	2	433
P30-A02	P30-C05	30_15	88	77	47	8	3		223	0	223	366	-3	363	6	369	17	386
P30-A02	P30-C05	30_16	60	63	33	14	4		174	0	174	447	-3	444	0	444	-30	414
P30-A02	P30-C05	30_17	72	89	41	4	5		211	0	211	423	0	423	0	423	3	426
P30-A02	P30-C05	30_18	82	81	39	14	4		220	1	221	393	-1	392	-2	390	6	396
P30-A02	P30-C05	30_19	73	63	41	14	6		197	1	198	366	12	378	-1	377	2	379
P30-A02	P30-C04	30_20	47	55	22	11	0		135	0	135	228	-4	224	-1	223	-1	222
P30-A02	P30-C04	30_21	134	90	49	12	4		289	0	289	463	1	464	2	466	-6	460
P30-A02	P30-C04	30_22	73	47	36	7	7		170	0	170	293	-6	287	1	288	3	291
P30-A02	P30-C04	30_23	57	74	27	15	4		177	2	179	311	-2	309	0	309	-1	308

P30-A02	P30-C04	30_24	69	47	39	9	2		166	1	167	373	-7	366	-8	358	-7	351
P30-A02	P30-C04	30_25	13	19	11	4	1		48	0	48	94	-1	93	-1	92	2	94
P30-A02	P30-C05	30_26	68	77	37	17	6		205	0	205	378	3	381	-1	380	-4	376
P30-A02	P30-C05	30_27	80	95	33	7	4		219	2	221	367	-2	365	3	368	0	368
P30-A02	P30-C05	30_28	50	85	45	14	2		196	1	197	340	-2	338	0	338	5	343
P30-A02	P30-C06	30_29	71	92	50	9	2		224	1	225	508	34	542	-10	532	-11	521
P30-A02	P30-C06	30_30	61	55	36	12	8		172	0	172	308	-6	302	0	302	-1	301
P30-A02	P30-C06	30_31	43	53	42	14	2		154	1	155	344	-5	339	3	342	1	343
P30-A02	P30-C06	30_32	86	76	55	21	12		250	0	250	462	44	506	-9	497	-4	493
P30-A02	P30-C06	30_33	5	5	3	1	2		16	0	16	40	-4	36	-1	35	2	37
Undetermined / Indéterminée			19	15	10	4	2		50	2	52							
TOTAL			2,323	2,331	1,167	353	124		6,298	25	6,323	11,514	34	11,548	-31	11,517	0	11,517

After Judicial Recount / Après le dépouillement judiciaire

TOTAL			2,323	2,332	1,167	353	124		6,299	26	6,325							
--------------	--	--	-------	-------	-------	-----	-----	--	-------	----	-------	--	--	--	--	--	--	--

31 Portland-Simonds			Votes Counted for Each Candidate / Votes comptés pour chaque candidat(e)							Rejected Ballots / Bulletins rejetés	No. of Votes Cast / N° de votes exprimés	Number of Electors Nombre d'électeurs						
Advance Poll Cluster / Groupe des sections de vote par anticipation	Ordinary Poll Cluster / Groupe des sections de vote ordinaire	Polling Division / Section de vote	Trevor A. HOLDER (PC)	Michael BUTLER (L)	Tony SEKULICH (NDP/NPD)	Sheila CROTEAU (PVNBGP)			Total Votes/ Total des votes			Preliminary List / Liste préliminaire	Added or Deleted During Revision / Ajoutés ou enlevés pendant la révision	List for Advance Polls/ Liste électorale pour scrutin par anticipation	Added or Deleted During Revision / Ajoutés ou enlevés pendant la révision	Official List / Liste officielle	Added or Deleted at Polls / Ajoutés ou enlevés lors du scrutin	Net Total / Total net
P31-A02	P31-C01	31_01	19	37	33	7			96	0	96	287	-2	285	0	285	5	290
P31-A02	P31-C01	31_02	40	35	20	5			100	0	100	338	-4	334	1	335	-11	324
P31-A02	P31-C01	31_03	54	62	48	7			171	0	171	406	1	407	3	410	2	412
P31-A02	P31-C01	31_04	83	35	17	4			139	1	140	216	-22	194	23	217	-3	214
P31-A02	P31-C01	31_05	35	29	22	7			93	0	93	306	-1	305	2	307	3	310
P31-A02	P31-C01	31_06	61	60	21	10			152	0	152	290	0	290	-5	285	4	289
P31-A02	P31-C01	31_07	41	48	22	4			115	1	116	295	-9	286	-1	285	2	287
P31-A02	P31-C01	31_08	57	40	18	6			121	0	121	254	-3	251	-1	250	0	250
P31-A02	P31-C01	31_09	39	39	26	5			109	0	109	269	-5	264	1	265	6	271
P31-A02	P31-C01	31_10	42	33	19	5			99	0	99	243	1	244	0	244	-1	243
P31-A01	P31-C02	31_11	161	104	24	7			296	0	296	442	0	442	0	442	8	450
P31-A01	P31-C02	31_12	150	117	21	6			294	1	295	402	-9	393	2	395	-5	390
P31-A01	P31-C02	31_13	153	85	33	10			281	0	281	391	4	395	1	396	10	406
P31-A01	P31-C03	31_14	189	107	16	8			320	0	320	444	-6	438	0	438	0	438
P31-A01	P31-C03	31_15	152	75	16	8			251	0	251	381	0	381	0	381	3	384
P31-A01	P31-C03	31_16	100	53	6	5			164	0	164	214	4	218	2	220	5	225
P31-A01	P31-C03	31_17	135	70	29	7			241	0	241	348	-1	347	-3	344	14	358
P31-A01	P31-C03	31_18	165	121	25	10			321	1	322	466	27	493	5	498	-8	490
P31-A01	P31-C03	31_19	197	116	25	13			351	2	353	471	33	504	3	507	11	518
P31-A01	P31-C05	31_20	71	69	39	9			188	2	190	469	-1	468	3	471	10	481
P31-A01	P31-C05	31_21	10	24	9	1			44	0	44	67	-1	66	49	115	4	119
P31-A01	P31-C05	31_22	45	19	11	8			83	0	83	196	0	196	0	196	8	204
P31-A01	P31-C05	31_23	48	38	23	8			117	0	117	275	-2	273	-2	271	-4	267

P31-A01	P31-C05	31_24	60	29	12	3			104	0	104	395	-7	388	-4	384	3	387
P31-A01	P31-C02	31_25	41	36	12	12			101	1	102	209	6	215	-1	214	4	218
P31-A01	P31-C02	31_26	129	78	36	22			265	2	267	361	-1	360	22	382	27	409
P31-A01	P31-C05	31_27	83	72	21	13			189	1	190	375	5	380	7	387	11	398
P31-A01	P31-C04	31_28	64	46	30	4			144	1	145	325	-6	319	0	319	-4	315
P31-A01	P31-C04	31_29	63	66	22	4			155	1	156	318	2	320	-2	318	11	329
P31-A01	P31-C04	31_30	86	27	5	5			123	1	124	217	6	223	0	223	3	226
P31-A01	P31-C04	31_31	48	38	26	12			124	1	125	300	-1	299	1	300	6	306
P31-A01	P31-C04	31_32	33	21	5	4			63	0	63	279	-3	276	0	276	6	282
P31-A01	P31-C04	31_33	47	20	21	12			100	0	100	390	7	397	0	397	-8	389
P31-A01	P31-C04	31_34	50	40	20	7			117	0	117	349	0	349	-2	347	-3	344
Undetermined / Indéterminée			31	16	10	1			58	0	58							
TOTAL			2,782	1,905	743	259			5,689	16	5,705	10,988	12	11,000	104	11,104	119	11,223

32 Saint John Harbour			Votes Counted for Each Candidate / Votes comptés pour chaque candidat(e)							Rejected Ballots / Bulletins rejetés	No. of Votes Cast / N° de votes exprimés	Number of Electors Nombre d'électeurs						
Advance Poll Cluster / Groupe des sections de vote par anticipation	Ordinary Poll Cluster / Groupe des sections de vote ordinaire	Polling Division / Section de vote	Carl KILLEN (PC)	Ed DOHERTY (L)	Gay STACKHOUSE (NDP/NPD)	Wayne DRYER (PVNBGP)	Arthur WATSON (AGNB/PANB)		Total Votes/ Total des votes			Preliminary List / Liste préliminaire	Added or Deleted During Revision / Ajoutés ou enlevés pendant la révision	List for Advance Polls/ Liste électorale pour scrutin par anticipation	Added or Deleted During Revision / Ajoutés ou enlevés pendant la révision	Official List / Liste officielle	Added or Deleted at Polls / Ajoutés ou enlevés lors du scrutin	Net Total / Total net
P32-A01	P32-C01	32_01	40	37	46	17	3		143	1	144	338	-1	337	-4	333	8	341
P32-A01	P32-C02	32_02	32	35	24	13	1		105	0	105	227	5	232	1	233	1	234
P32-A01	P32-C01	32_03	40	28	20	11	3		102	0	102	280	-5	275	-2	273	-3	270
P32-A01	P32-C01	32_04	29	24	36	3	0		92	0	92	246	-4	242	-1	241	-2	239
P32-A01	P32-C02	32_05	9	11	12	7	0		39	0	39	138	-1	137	3	140	5	145
P32-A01	P32-C02	32_06	33	21	19	6	7		86	0	86	236	-5	231	-2	229	6	235
P32-A01	P32-C01	32_07	50	42	43	7	3		145	1	146	343	-2	341	22	363	3	366
P32-A03	P32-C11	32_08	77	70	39	31	1		218	0	218	372	0	372	0	372	-5	367
P32-A03	P32-C11	32_09	63	42	30	8	4		147	0	147	306	-3	303	-1	302	-4	298
P32-A03	P32-C11	32_10	38	33	22	8	10		111	0	111	352	-6	346	4	350	11	361
P32-A03	P32-C09	32_11	73	78	54	28	5		238	0	238	387	-9	378	0	378	4	382
P32-A03	P32-C10	32_12	72	88	71	13	8		252	2	254	524	-3	521	-2	519	-4	515
P32-A03	P32-C10	32_13	37	41	27	3	5		113	1	114	238	-5	233	1	234	1	235
P32-A03	P32-C09	32_14	49	40	25	11	4		129	0	129	291	0	291	0	291	-10	281
P32-A03	P32-C10	32_15	20	22	11	3	3		59	1	60	121	1	122	-2	120	-4	116
P32-A03	P32-C09	32_16	29	28	20	10	2		89	0	89	161	-1	160	-1	159	6	165
P32-A03	P32-C09	32_17	42	38	31	13	3		127	0	127	365	2	367	16	383	1	384
P32-A03	P32-C08	32_18	53	76	30	36	1		196	2	198	289	1	290	-41	249	4	253
P32-A03	P32-C08	32_19	44	48	38	28	2		160	0	160	438	-1	437	-3	434	9	443
P32-A02	P32-C07	32_20	72	69	26	11	6		184	1	185	274	-3	271	-1	270	-1	269
P32-A02	P32-C07	32_21	12	18	8	4	1		43	0	43	147	0	147	4	151	1	152
P32-A02	P32-C07	32_22	18	27	16	8	0		69	0	69	177	2	179	2	181	5	186
P32-A02	P32-C06	32_23	19	31	18	7	0		75	0	75	212	2	214	4	218	13	231

P32-A02	P32-C06	32_24	34	34	26	16	3		113	0	113	296	-6	290	3	293	3	296
P32-A02	P32-C06	32_25	13	12	13	3	0		41	0	41	117	0	117	0	117	3	120
P32-A02	P32-C06	32_26	67	60	60	21	1		209	1	210	531	-4	527	4	531	6	537
P32-A02	P32-C04	32_27	58	76	44	38	1		217	0	217	384	-3	381	1	382	15	397
P32-A02	P32-C05	32_28	37	48	29	21	5		140	1	141	336	4	340	6	346	2	348
P32-A02	P32-C05	32_29	66	80	36	22	1		205	0	205	417	0	417	5	422	9	431
P32-A02	P32-C05	32_30	59	52	26	27	1		165	0	165	338	-2	336	3	339	3	342
P32-A02	P32-C12	32_31	25	22	28	22	4		101	0	101	258	-3	255	-2	253	3	256
P32-A02	P32-C12	32_32	55	70	45	45	4		219	0	219	346	2	348	-2	346	21	367
P32-A02	P32-C12	32_33	45	46	26	44	10		171	0	171	324	0	324	4	328	17	345
P32-A02	P32-C12	32_34	34	56	27	37	3		157	1	158	354	-2	352	12	364	-6	358
P32-A02	P32-C12	32_35	28	35	21	26	4		114	1	115	268	2	270	3	273	-7	266
P32-A02	P32-C03	32_36	38	40	17	39	2		136	1	137	241	-10	231	6	237	11	248
P32-A02	P32-C03	32_37	74	74	34	35	2		219	1	220	425	3	428	1	429	21	450
Undetermined / Indéterminée			31	34	22	20	2		109	0	109							
TOTAL			1,615	1,686	1,120	702	115		5,238	15	5,253	11,097	-55	11,042	41	11,083	146	11,229

After Judicial Recount / Après le dépouillement judiciaire

TOTAL	1,615	1,686	1,120	701	115		5,237	16	5,253
--------------	-------	-------	-------	-----	-----	--	-------	----	-------

33 Saint John Lancaster			Votes Counted for Each Candidate / Votes comptés pour chaque candidat(e)							Rejected Ballots / Bulletins rejetés	No. of Votes Cast / N° de votes exprimés	Number of Electors Nombre d'électeurs						
Advance Poll Cluster / Groupe des sections de vote par anticipation	Ordinary Poll Cluster / Groupe des sections de vote ordinaire	Polling Division / Section de vote	Dorothy SHEPHARD (PC)	Peter MCGUIRE (L)	Abel LEBLANC (NDP/NPD)	Ashley DURDLE (PVNBGP)	Mary Ellen CARPENTER (IND)		Total Votes/ Total des votes			Preliminary List / Liste préliminaire	Added or Deleted During Revision / Ajoutés ou enlevés pendant la révision	List for Advance Polls/ Liste électorale pour scrutin par anticipation	Added or Deleted During Revision / Ajoutés ou enlevés pendant la révision	Official List / Liste officielle	Added or Deleted at Polls / Ajoutés ou enlevés lors du scrutin	Net Total / Total net
P33-A01	P33-C04	33_01	80	35	36	10	2		163	0	163	327	-21	306	1	307	7	314
P33-A01	P33-C04	33_02	106	68	42	9	0		225	0	225	377	-1	376	7	383	-5	378
P33-A01	P33-C04	33_03	119	108	56	11	1		295	3	298	442	0	442	4	446	1	447
P33-A01	P33-C04	33_04	143	80	48	5	4		280	0	280	386	-1	385	-8	377	10	387
P33-A01	P33-C04	33_05	106	62	36	3	5		212	0	212	297	-2	295	1	296	1	297
P33-A01	P33-C04	33_06	72	38	25	6	2		143	0	143	224	46	270	-21	249	0	249
P33-A01	P33-C04	33_07	109	45	52	8	8		222	0	222	359	5	364	-6	358	-3	355
P33-A01	P33-C04	33_08	116	81	45	5	2		249	0	249	358	-2	356	-1	355	7	362
P33-A01	P33-C04	33_09	121	71	50	11	2		255	0	255	403	-5	398	-1	397	11	408
P33-A01	P33-C04	33_10	87	62	11	2	1		163	1	164	231	0	231	-1	230	1	231
P33-A01	P33-C03	33_11	83	72	18	4	2		179	0	179	236	0	236	4	240	0	240
P33-A01	P33-C02	33_12	40	61	36	0	0		137	2	139	266	-2	264	-1	263	6	269
P33-A01	P33-C02	33_13	67	80	53	6	6		212	0	212	378	-1	377	0	377	8	385
P33-A01	P33-C02	33_14	33	51	54	5	1		144	0	144	299	-5	294	-1	293	4	297
P33-A01	P33-C02	33_15	61	27	50	2	2		142	0	142	331	2	333	-1	332	1	333
P33-A01	P33-C02	33_16	43	52	20	7	2		124	0	124	216	-4	212	1	213	-7	206
P33-A01	P33-C03	33_17	84	104	45	14	6		253	0	253	381	-3	378	1	379	6	385
P33-A01	P33-C03	33_18	117	100	40	16	2		275	1	276	399	-5	394	-1	393	1	394
P33-A01	P33-C03	33_19	71	46	57	7	4		185	0	185	374	0	374	-4	370	4	374
P33-A01	P33-C03	33_20	39	39	34	8	1		121	0	121	246	-11	235	-2	233	7	240
P33-A01	P33-C01	33_21	86	93	63	19	2		263	1	264	413	2	415	1	416	14	430
P33-A01	P33-C01	33_22	120	88	39	14	3		264	1	265	382	-9	373	0	373	9	382
P33-A01	P33-C01	33_23	83	55	48	7	0		193	0	193	315	1	316	-5	311	7	318

P33-A01	P33-C01	33_24	65	60	65	5	1		196	1	197	348	1	349	1	350	2	352
P33-A01	P33-C01	33_25	85	66	55	11	2		219	3	222	368	-6	362	2	364	5	369
P33-A01	P33-C01	33_26	84	107	56	7	4		258	2	260	373	3	376	0	376	3	379
P33-A01	P33-C01	33_27	78	84	64	16	3		245	0	245	339	-4	335	3	338	-7	331
P33-A01	P33-C01	33_28	60	66	64	19	2		211	1	212	353	4	357	2	359	-2	357
P33-A01	P33-C01	33_29	67	63	50	9	8		197	1	198	345	0	345	2	347	8	355
P33-A01	P33-C01	33_30	45	39	44	12	1		141	0	141	290	-3	287	-4	283	0	283
P33-A01	P33-C01	33_31	50	55	51	11	2		169	1	170	318	-3	315	-3	312	-1	311
P33-A01	P33-C01	33_32	40	58	82	9	2		191	1	192	368	-1	367	0	367	10	377
Undetermined / Indéterminée			59	46	46	5	2		158	0	158							
TOTAL			2,619	2,162	1,535	283	85		6,684	19	6,703	10,742	-25	10,717	-30	10,687	108	10,795

34 Kings Centre / Kings-Centre			Votes Counted for Each Candidate / Votes comptés pour chaque candidat(e)							Rejected Ballots / Bulletins rejetés	No. of Votes Cast / N° de votes exprimés	Number of Electors Nombre d'électeurs						
Advance Poll Cluster / Groupe des sections de vote par anticipation	Ordinary Poll Cluster / Groupe des sections de vote ordinaire	Polling Division / Section de vote	Bill OLIVER (PC)	Shannon MERRIFIELD (L)	Daniel ANDERSON (NDP/NPD)	Mark CONNELL (PVNBGP)	Colby FRASER (IND)		Total Votes/ Total des votes			Preliminary List / Liste préliminaire	Added or Deleted During Revision / Ajoutés ou enlevés pendant la révision	List for Advance Polls/ Liste électorale pour scrutin par anticipation	Added or Deleted During Revision / Ajoutés ou enlevés pendant la révision	Official List / Liste officielle	Added or Deleted at Polls / Ajoutés ou enlevés lors du scrutin	Net Total / Total net
P34-A03	P34-C08	34_01	38	25	22	10	5		100	0	100	210	0	210	-3	207	1	208
P34-A03	P34-C08	34_02	78	47	50	10	7		192	0	192	365	-4	361	-5	356	14	370
P34-A03	P34-C08	34_03	90	49	54	15	11		219	0	219	433	3	436	-2	434	6	440
P34-A03	P34-C09	34_04	118	59	61	16	11		265	0	265	536	-85	451	3	454	9	463
P34-A03	P34-C08	34_05	56	41	44	21	13		175	0	175	361	1	362	3	365	7	372
P34-A03	P34-C07	34_06	16	13	24	0	0		53	0	53	123	2	125	1	126	-3	123
P34-A03	P34-C09	34_07	132	65	66	20	15		298	1	299	459	-3	456	-2	454	10	464
P34-A03	P34-C07	34_08	92	71	90	13	8		274	0	274	473	5	478	-4	474	1	475
P34-A03	P34-C07	34_09	65	58	89	12	8		232	1	233	378	2	380	0	380	8	388
P34-A03	P34-C07	34_10	66	39	97	5	6		213	0	213	381	-6	375	-1	374	5	379
P34-A02	P34-C05	34_11	71	64	86	15	8		244	2	246	366	3	369	-1	368	6	374
P34-A02	P34-C06	34_12	73	64	77	5	11		230	0	230	360	3	363	-2	361	-1	360
P34-A02	P34-C06	34_13	76	80	87	17	7		267	0	267	433	-3	430	-1	429	2	431
P34-A02	P34-C05	34_14	71	47	55	5	11		189	1	190	351	2	353	-3	350	-3	347
P34-A01	P34-C01	34_15	71	94	47	7	14		233	1	234	386	-7	379	2	381	7	388
P34-A01	P34-C01	34_16	92	96	54	7	12		261	0	261	487	-2	485	2	487	6	493
P34-A01	P34-C01	34_17	63	78	33	11	17		202	2	204	350	-3	347	-3	344	9	353
P34-A01	P34-C01	34_18	102	106	27	9	15		259	1	260	441	-3	438	0	438	-2	436
P34-A01	P34-C01	34_19	53	58	23	2	11		147	2	149	324	-1	323	-3	320	1	321
P34-A01	P34-C01	34_20	72	81	44	11	16		224	2	226	360	-3	357	-3	354	-4	350
P34-A01	P34-C01	34_21	93	109	49	5	10		266	0	266	448	0	448	-2	446	10	456
P34-A01	P34-C01	34_22	94	105	42	11	8		260	0	260	386	0	386	4	390	-7	383
P34-A01	P34-C01	34_23	104	86	47	6	19		262	0	262	378	-2	376	2	378	4	382

P34-A01	P34-C01	34_24	71	57	47	5	9		189	0	189	364	-5	359	1	360	1	361
P34-A01	P34-C02	34_25	51	91	50	19	15		226	1	227	350	13	363	-1	362	5	367
P34-A01	P34-C03	34_26	31	29	23	3	5		91	0	91	171	3	174	1	175	4	179
P34-A01	P34-C03	34_27	54	53	46	8	7		168	1	169	345	1	346	1	347	-3	344
P34-A01	P34-C03	34_28	34	63	46	4	12		159	0	159	274	3	277	1	278	-4	274
P34-A01	P34-C03	34_29	67	48	36	14	9		174	0	174	347	-1	346	-4	342	-4	338
P34-A01	P34-C04	34_30	47	44	17	7	1		116	0	116	270	0	270	-1	269	4	273
P34-A01	P34-C04	34_31	129	62	22	5	6		224	2	226	319	-2	317	2	319	2	321
P34-A01	P34-C04	34_32	62	61	27	2	3		155	0	155	248	0	248	3	251	2	253
Undetermined / Indéterminée			99	67	60	11	13		250	1	251							
TOTAL			2,431	2,110	1,642	311	323		6,817	18	6,835	11,477	-89	11,388	-15	11,373	93	11,466

35 Fundy-The Isles-Saint John West/ Fundy-Les-Îles-Saint John-Ouest			Votes Counted for Each Candidate / Votes comptés pour chaque candidat(e)							Rejected Ballots / Bulletins rejetés	No. of Votes Cast / N° de votes exprimés	Number of Electors Nombre d'électeurs						
Advance Poll Cluster / Groupe des sections de vote par anticipation	Ordinary Poll Cluster / Groupe des sections de vote ordinaire	Polling Division / Section de vote	Jim (Doc) PARROTT (PC)	Rick DOUCET (L)	Terry JAMES (NDP/NPD)	Krysta OLAND (PVNBGP)			Total Votes/ Total des votes			Preliminary List / Liste préliminaire	Added or Deleted During Revision / Ajoutés ou enlevés pendant la révision	List for Advance Polls/ Liste électorale pour scrutin par anticipation	Added or Deleted During Revision / Ajoutés ou enlevés pendant la révision	Official List / Liste officielle	Added or Deleted at Polls / Ajoutés ou enlevés lors du scrutin	Net Total / Total net
P35-A01	P35-C14	35_01	64	51	20	5			140	0	140	256	-1	255	0	255	-4	251
P35-A01	P35-C14	35_02	52	59	25	12			148	0	148	270	2	272	-1	271	-2	269
P35-A01	P35-C14	35_03	80	82	29	8			199	2	201	386	4	390	2	392	-2	390
P35-A01	P35-C01	35_04	77	35	29	7			148	0	148	293	17	310	-2	308	-2	306
P35-A01	P35-C01	35_05	88	79	33	16			216	1	217	327	1	328	-3	325	2	327
P35-A01	P35-C01	35_06	81	80	37	10			208	1	209	348	4	352	1	353	12	365
P35-A01	P35-C01	35_07	74	62	47	21			204	1	205	380	-3	377	0	377	2	379
P35-A02	P35-C02	35_08	63	106	43	7			219	1	220	337	-1	336	0	336	7	343
P35-A02	P35-C03	35_09	90	102	13	8			213	0	213	375	-2	373	1	374	1	375
P35-A02	P35-C03	35_10	76	97	12	6			191	1	192	256	0	256	-5	251	7	258
P35-A02	P35-C15	35_11	93	178	33	17			321	0	321	406	-5	401	114	515	-6	509
P35-A03	P35-C05	35_12	18	30	4	4			56	0	56	208	4	212	-115	97	8	105
P35-A03	P35-C05	35_13	49	179	11	19			258	2	260	387	8	395	-9	386	2	388
P35-A03	P35-C05	35_14	46	141	4	2			193	0	193	298	6	304	-8	296	5	301
P35-A03	P35-C05	35_15	36	137	8	3			184	0	184	318	-15	303	-6	297	1	298
P35-A03	P35-C04	35_16	19	97	14	4			134	1	135	253	-2	251	-7	244	3	247
P35-A03	P35-C04	35_17	42	144	10	3			199	0	199	437	10	447	-12	435	5	440
P35-A03	P35-C04	35_18	56	182	25	6			269	1	270	349	-1	348	-8	340	0	340
P35-A03	P35-C05	35_19	36	166	17	7			226	1	227	346	-4	342	7	349	4	353
P35-A04	P35-C07	35_20	45	183	1	6			235	1	236	355	2	357	0	357	10	367
P35-A04	P35-C07	35_21	50	167	6	11			234	2	236	323	-8	315	-2	313	1	314
P35-A04	P35-C07	35_22	46	239	11	10			306	0	306	408	-3	405	-9	396	11	407
P35-A04	P35-C07	35_23	50	187	11	6			254	1	255	359	-5	354	-1	353	-1	352

P35-A04	P35-C06	35_24	53	152	20	8			233	1	234	404	-3	401	-5	396	4	400
P35-A04	P35-C06	35_25	46	98	6	7			157	1	158	244	0	244	-3	241	11	252
P35-A04	P35-C06	35_26	28	95	4	18			145	3	148	227	-1	226	2	228	7	235
P35-A04	P35-C07	35_27	46	141	17	4			208	2	210	303	1	304	-1	303	6	309
P35-A04	P35-C08	35_28	34	158	17	13			222	2	224	317	-2	315	-1	314	3	317
P35-A05	P35-C09	35_29	49	105	5	6			165	2	167	274	-6	268	-1	267	3	270
P35-A05	P35-C09	35_30	61	75	11	8			155	0	155	240	-7	233	4	237	5	242
P35-A06	P35-C12	35_31	45	126	8	12			191	2	193	335	-7	328	2	330	-7	323
P35-A06	P35-C12	35_32	15	81	2	3			101	1	102	201	-2	199	-1	198	6	204
P35-A06	P35-C11	35_33	11	120	1	3			135	3	138	262	2	264	1	265	-1	264
P35-A06	P35-C11	35_34	12	55	0	4			71	3	74	135	-4	131	-2	129	4	133
P35-A06	P35-C11	35_35	26	194	14	10			244	0	244	407	-4	403	4	407	32	439
P35-A06	P35-C10	35_36	23	125	3	5			156	3	159	270	10	280	3	283	-21	262
P35-A06	P35-C10	35_37	13	86	1	9			109	0	109	202	-3	199	-1	198	1	199
P35-A06	P35-C13	35_38	15	52	3	4			74	2	76	116	0	116	2	118	-1	117
Undetermined / Indéterminée			20	52	3	4			79	0	79							
TOTAL			1,828	4,498	558	316			7,200	41	7,241	11,612	-18	11,594	-60	11,534	116	11,650

36 Charlotte-Campobello			Votes Counted for Each Candidate / Votes comptés pour chaque candidat(e)							Rejected Ballots / Bulletins rejetés	No. of Votes Cast / N° de votes exprimés	Number of Electors Nombre d'électeurs						
Advance Poll Cluster / Groupe des sections de vote par anticipation	Ordinary Poll Cluster / Groupe des sections de vote ordinaire	Polling Division / Section de vote	Curtis MALLOCH (PC)	John B. AMES (L)	June PVNBGLAW (NDP/NPD)	Derek SIMON (PVNBGP)	Joyce WRIGHT (AGNB/PANB)		Total Votes/ Total des votes			Preliminary List / Liste préliminaire	Added or Deleted During Revision / Ajoutés ou enlevés pendant la révision	List for Advance Polls/ Liste électorale pour scrutin par anticipation	Added or Deleted During Revision / Ajoutés ou enlevés pendant la révision	Official List / Liste officielle	Added or Deleted at Polls / Ajoutés ou enlevés lors du scrutin	Net Total / Total net
P36-A01	P36-C01	36_01	44	32	14	6	5		101	2	103	177	0	177	-1	176	1	177
P36-A01	P36-C01	36_02	53	21	20	4	9		107	0	107	204	0	204	-3	201	2	203
P36-A01	P36-C01	36_03	62	29	5	4	14		114	1	115	216	0	216	1	217	0	217
P36-A01	P36-C01	36_04	68	34	15	4	14		135	0	135	244	-3	241	-2	239	1	240
P36-A01	P36-C01	36_05	76	57	18	5	20		176	0	176	287	-2	285	18	303	-4	299
P36-A01	P36-C01	36_06	8	10	0	1	2		21	1	22	47	1	48	0	48	0	48
P36-A03	P36-C02	36_07	78	60	5	7	11		161	0	161	305	-2	303	3	306	0	306
P36-A03	P36-C11	36_08	66	75	13	19	10		183	0	183	288	-1	287	-1	286	6	292
P36-A03	P36-C10	36_09	98	76	8	8	46		236	0	236	402	-7	395	2	397	6	403
P36-A03	P36-C11	36_10	56	63	12	10	11		152	2	154	306	-1	305	0	305	-1	304
P36-A03	P36-C09	36_11	55	71	14	9	15		164	2	166	339	0	339	3	342	2	344
P36-A03	P36-C09	36_12	76	108	4	11	10		209	0	209	319	-3	316	1	317	5	322
P36-A03	P36-C09	36_13	82	100	13	10	17		222	0	222	387	1	388	2	390	1	391
P36-A03	P36-C09	36_14	51	83	9	7	21		171	0	171	330	0	330	-2	328	4	332
P36-A03	P36-C09	36_15	63	78	9	6	8		164	0	164	289	-4	285	-1	284	4	288
P36-A03	P36-C08	36_16	88	88	9	13	12		210	0	210	353	-2	351	-3	348	1	349
P36-A03	P36-C08	36_17	102	81	12	13	20		228	0	228	357	-4	353	1	354	-4	350
P36-A03	P36-C08	36_18	65	134	18	8	10		235	0	235	401	-6	395	0	395	9	404
P36-A03	P36-C08	36_19	86	95	8	11	13		213	0	213	353	-2	351	0	351	4	355
P36-A03	P36-C08	36_20	88	101	6	9	13		217	2	219	352	-4	348	3	351	16	367
P36-A03	P36-C08	36_21	129	158	20	22	15		344	2	346	475	11	486	7	493	2	495
P36-A02	P36-C04	36_22	69	118	12	29	9		237	0	237	358	-7	351	2	353	5	358
P36-A02	P36-C03	36_23	30	78	8	16	8		140	1	141	317	-1	316	5	321	-4	317

P36-A02	P36-C03	36_24	43	101	10	15	4		173	0	173	400	3	403	1	404	0	404
P36-A02	P36-C02	36_25	21	35	1	3	3		63	0	63	97	-1	96	2	98	5	103
P36-A03	P36-C03	36_26	30	35	3	5	4		77	0	77	144	0	144	0	144	6	150
P36-A03	P36-C10	36_27	115	128	7	17	16		283	0	283	410	8	418	3	421	4	425
P36-A03	P36-C10	36_28	84	113	18	18	19		252	0	252	464	-10	454	1	455	2	457
P36-A03	P36-C08	36_29	109	167	21	17	13		327	0	327	492	-2	490	-1	489	14	503
P36-A03	P36-C07	36_30	77	121	11	7	17		233	0	233	338	4	342	2	344	6	350
P36-A02	P36-C06	36_31	89	74	23	16	28		230	0	230	401	0	401	-1	400	8	408
P36-A02	P36-C05	36_32	86	126	25	27	11		275	1	276	436	-5	431	7	438	13	451
P36-A02	P36-C05	36_33	68	84	20	14	9		195	0	195	268	-1	267	4	271	-1	270
P36-A02	P36-C05	36_34	95	95	35	26	17		268	0	268	409	-7	402	8	410	-9	401
P36-A02	P36-C05	36_35	75	80	33	20	6		214	1	215	333	5	338	0	338	5	343
P36-A02	P36-C05	36_36	102	116	33	20	8		279	3	282	371	30	401	-28	373	18	391
P36-A04	P36-C12	36_37	94	28	6	1	3		132	0	132	198	-2	196	1	197	9	206
P36-A04	P36-C12	36_38	124	33	4	1	0		162	0	162	257	-1	256	0	256	3	259
P36-A04	P36-C12	36_39	124	19	3	4	3		153	3	156	231	4	235	9	244	-3	241
Undetermined / Indéterminée			53	69	10	10	10		152	3	155							
TOTAL			2,982	3,174	515	453	484		7,608	24	7,632	12,355	-11	12,344	43	12,387	136	12,523

After Judicial Recount / Après le dépouillement judiciaire

TOTAL	2,982	3,176	515	453	484		7,610	24	7,634
--------------	-------	-------	-----	-----	-----	--	-------	----	-------

37 Oromocto-Lincoln			Votes Counted for Each Candidate / Votes comptés pour chaque candidat(e)							Rejected Ballots / Bulletins rejetés	No. of Votes Cast / N° de votes exprimés	Number of Electors Nombre d'électeurs						
Advance Poll Cluster / Groupe des sections de vote par anticipation	Ordinary Poll Cluster / Groupe des sections de vote ordinaire	Polling Division / Section de vote	Jody CARR (PC)	Trisha HOYT (L)	Amanda DIGGINS (NDP/NPD)	Jean Louis DEVEAU (PVNBGP)	Jeff LANGILLE (AGNB/PANB)		Total Votes/ Total des votes			Preliminary List / Liste préliminaire	Added or Deleted During Revision / Ajoutés ou enlevés pendant la révision	List for Advance Polls/ Liste électorale pour scrutin par anticipation	Added or Deleted During Revision / Ajoutés ou enlevés pendant la révision	Official List / Liste officielle	Added or Deleted at Polls / Ajoutés ou enlevés lors du scrutin	Net Total / Total net
P37-A01	P37-C01	37_01	112	70	15	6	9		212	1	213	317	5	322	-1	321	10	331
P37-A01	P37-C01	37_02	114	56	23	10	10		213	0	213	356	-2	354	-2	352	7	359
P37-A01	P37-C01	37_03	95	74	23	11	7		210	0	210	358	2	360	4	364	13	377
P37-A01	P37-C01	37_04	168	112	26	8	9		323	0	323	467	4	471	11	482	43	525
P37-A01	P37-C01	37_05	142	62	23	13	15		255	0	255	411	-3	408	2	410	13	423
P37-A01	P37-C02	37_06	80	53	13	2	6		154	0	154	260	6	266	-3	263	2	265
P37-A01	P37-C02	37_07	142	99	27	9	18		295	0	295	431	0	431	-1	430	21	451
P37-A01	P37-C02	37_08	97	54	10	6	5		172	0	172	317	-5	312	-2	310	0	310
P37-A01	P37-C02	37_09	92	42	18	4	5		161	0	161	225	-3	222	1	223	6	229
P37-A01	P37-C02	37_10	86	42	5	3	4		140	0	140	297	-9	288	1	289	2	291
P37-A01	P37-C02	37_11	29	32	10	4	0		75	0	75	191	-2	189	0	189	5	194
P37-A01	P37-C03	37_12	17	5	10	0	4		36	0	36	115	1	116	0	116	10	126
P37-A01	P37-C03	37_13	5	12	2	5	3		27	0	27	133	-1	132	1	133	12	145
P37-A01	P37-C03	37_14	28	19	3	3	2		55	0	55	196	-2	194	-2	192	9	201
P37-A01	P37-C03	37_15	26	11	6	5	7		55	1	56	180	-2	178	-2	176	8	184
P37-A01	P37-C03	37_16	7	10	6	2	0		25	0	25	110	2	112	2	114	9	123
P37-A01	P37-C03	37_17	9	8	5	1	2		25	0	25	112	-1	111	0	111	1	112
P37-A01	P37-C03	37_18	10	13	2	0	3		28	0	28	112	-1	111	0	111	5	116
P37-A02	P37-C06	37_19	91	56	25	5	18		195	0	195	328	0	328	-2	326	10	336
P37-A02	P37-C06	37_20	107	53	16	9	9		194	0	194	267	2	269	5	274	9	283
P37-A02	P37-C06	37_21	114	55	25	10	4		208	1	209	373	-37	336	0	336	5	341
P37-A02	P37-C06	37_22	105	78	42	14	33		272	1	273	406	4	410	1	411	6	417
P37-A02	P37-C06	37_23	76	61	27	4	14		182	0	182	303	-6	297	2	299	5	304

P37-A02	P37-C06	37_24	78	73	23	5	6		185	1	186	279	31	310	0	310	5	315
P37-A02	P37-C05	37_25	111	86	34	21	15		267	1	268	358	-3	355	3	358	13	371
P37-A03	P37-C05	37_26	68	84	34	9	20		215	0	215	368	-13	355	0	355	1	356
P37-A03	P37-C05	37_27	82	84	25	8	8		207	3	210	332	-2	330	0	330	10	340
P37-A03	P37-C05	37_28	97	130	45	11	15		298	2	300	432	2	434	-1	433	5	438
P37-A03	P37-C05	37_29	98	140	45	16	8		307	0	307	410	-3	407	1	408	13	421
P37-A03	P37-C05	37_30	136	121	45	19	13		334	3	337	447	0	447	9	456	-2	454
P37-A03	P37-C04	37_31	62	99	31	27	7		226	0	226	336	-7	329	2	331	6	337
P37-A03	P37-C04	37_32	56	69	37	23	10		195	2	197	346	-3	343	-2	341	3	344
P37-A03	P37-C04	37_33	50	73	33	21	2		179	0	179	278	1	279	4	283	1	284
P37-A03	P37-C04	37_34	47	73	25	17	6		168	1	169	248	-2	246	4	250	2	252
P37-A03	P37-C04	37_35	94	84	32	14	5		229	0	229	353	-7	346	3	349	5	354
P37-A03	P37-C04	37_36	25	47	24	25	3		124	0	124	274	-4	270	3	273	12	285
P37-A03	P37-C04	37_37	47	90	59	25	8		229	0	229	415	1	416	8	424	16	440
Undetermined / Indéterminée			24	24	3	4	5		60	2	62							
TOTAL			2,827	2,354	857	379	318		6,735	19	6,754	11,141	-57	11,084	49	11,133	301	11,434

38 Fredericton-Grand Lake			Votes Counted for Each Candidate / Votes comptés pour chaque candidat(e)							Rejected Ballots / Bulletins rejetés	No. of Votes Cast / N° de votes exprimés	Number of Electors Nombre d'électeurs						
Advance Poll Cluster / Groupe des sections de vote par anticipation	Ordinary Poll Cluster / Groupe des sections de vote ordinaire	Polling Division / Section de vote	Pam LYNCH (PC)	Sheri SHANNON (L)	Bronwen MOSHER (NDP/NPD)	Dan WESTON (PVNBGP)	Kris AUSTIN (AGNB/PANB)		Total Votes/ Total des votes			Preliminary List / Liste préliminaire	Added or Deleted During Revision / Ajoutés ou enlevés pendant la révision	List for Advance Polls/ Liste électorale pour scrutin par anticipation	Added or Deleted During Revision / Ajoutés ou enlevés pendant la révision	Official List / Liste officielle	Added or Deleted at Polls / Ajoutés ou enlevés lors du scrutin	Net Total / Total net
P38-A01	P38-C01	38_01	74	69	10	6	102		261	4	265	369	-3	366	3	369	3	372
P38-A01	P38-C01	38_02	45	50	9	3	59		166	0	166	238	-2	236	0	236	-1	235
P38-A01	P38-C01	38_03	58	57	12	2	55		184	0	184	237	-2	235	5	240	5	245
P38-A01	P38-C01	38_04	58	44	5	6	61		174	0	174	216	1	217	4	221	0	221
P38-A01	P38-C01	38_05	41	49	10	1	109		210	3	213	316	-3	313	-1	312	-1	311
P38-A01	P38-C01	38_06	88	54	17	1	62		222	0	222	316	0	316	-2	314	0	314
P38-A01	P38-C01	38_07	60	45	12	3	73		193	0	193	274	2	276	-1	275	4	279
P38-A03	P38-C04	38_08	64	30	13	3	87		197	0	197	267	-3	264	-4	260	3	263
P38-A03	P38-C04	38_09	32	51	9	2	96		190	0	190	248	-1	247	1	248	-1	247
P38-A03	P38-C04	38_10	37	58	2	1	141		239	0	239	311	-1	310	4	314	7	321
P38-A03	P38-C04	38_11	33	62	10	2	138		245	0	245	342	-2	340	0	340	-1	339
P38-A03	P38-C04	38_12	31	56	5	2	169		263	1	264	364	3	367	4	371	3	374
P38-A03	P38-C04	38_13	40	25	3	3	129		200	0	200	303	-1	302	-3	299	1	300
P38-A03	P38-C04	38_14	47	66	4	6	137		260	0	260	341	0	341	-1	340	5	345
P38-A03	P38-C04	38_15	42	40	6	4	138		230	0	230	300	1	301	2	303	-1	302
P38-A03	P38-C04	38_16	67	45	5	2	123		242	1	243	316	2	318	2	320	6	326
P38-A04	P38-C03	38_17	79	87	14	6	82		268	0	268	313	5	318	6	324	9	333
P38-A04	P38-C02	38_18	57	79	9	5	101		251	0	251	378	-1	377	3	380	5	385
P38-A02	P38-C05	38_19	105	69	35	26	41		276	0	276	394	5	399	2	401	16	417
P38-A02	P38-C05	38_20	78	90	31	12	49		260	0	260	381	0	381	5	386	8	394
P38-A04	P38-C02	38_21	73	69	13	8	43		206	0	206	275	0	275	-2	273	6	279
P38-A04	P38-C02	38_22	35	21	6	4	8		74	1	75	118	0	118	-1	117	4	121
P38-A05	P38-C06	38_23	117	80	37	16	46		296	0	296	420	1	421	3	424	8	432

P38-A05	P38-C06	38_24	74	52	18	7	13		164	0	164	238	3	241	1	242	7	249
P38-A02	P38-C05	38_25	127	144	56	30	43		400	2	402	507	51	558	2	560	21	581
P38-A02	P38-C05	38_26	74	59	35	11	32		211	1	212	356	-6	350	5	355	9	364
P38-A02	P38-C05	38_27	67	74	49	12	28		230	0	230	314	0	314	6	320	8	328
P38-A06	P38-C09	38_28	67	83	37	25	23		235	0	235	359	-3	356	1	357	18	375
P38-A06	P38-C09	38_29	64	71	59	23	29		246	0	246	432	3	435	-2	433	2	435
P38-A06	P38-C09	38_30	50	87	51	21	21		230	0	230	342	2	344	1	345	6	351
P38-A06	P38-C09	38_31	68	41	50	11	25		195	0	195	320	-4	316	1	317	4	321
P38-A06	P38-C07	38_32	73	59	30	7	19		188	0	188	260	-4	256	-1	255	10	265
P38-A06	P38-C07	38_33	94	68	47	26	21		256	1	257	393	-2	391	8	399	7	406
P38-A06	P38-C07	38_34	76	80	51	22	21		250	1	251	341	-3	338	4	342	6	348
P38-A06	P38-C07	38_35	74	65	39	20	17		215	0	215	335	-7	328	-7	321	8	329
P38-A06	P38-C07	38_36	43	43	30	8	8		132	1	133	243	-4	239	-2	237	3	240
P38-A06	P38-C07	38_37	66	89	43	8	6		212	0	212	277	-3	274	-2	272	10	282
Undetermined / Indéterminée			25	19	6	3	22		75	0	75							
TOTAL			2,403	2,330	878	358	2,377		8,346	16	8,362	11,754	24	11,778	44	11,822	207	12,029

After Judicial Recount / Après le dépouillement judiciaire

TOTAL	2,403	2,330	879	358	2,377		8,347	16	8,363
--------------	-------	-------	-----	-----	-------	--	-------	----	-------

39 New Maryland-Sunbury			Votes Counted for Each Candidate / Votes comptés pour chaque candidat(e)							Rejected Ballots / Bulletins rejetés	No. of Votes Cast / N° de votes exprimés	Number of Electors Nombre d'électeurs						
Advance Poll Cluster / Groupe des sections de vote par anticipation	Ordinary Poll Cluster / Groupe des sections de vote ordinaire	Polling Division / Section de vote	Jeff CARR (PC)	Michael PEARSON (L)	Aimée FOREMAN (NDP/NPD)	Kelsey ADAMS (PVNBGP)			Total Votes/ Total des votes			Preliminary List / Liste préliminaire	Added or Deleted During Revision / Ajoutés ou enlevés pendant la révision	List for Advance Polls/ Liste électorale pour scrutin par anticipation	Added or Deleted During Revision / Ajoutés ou enlevés pendant la révision	Official List / Liste officielle	Added or Deleted at Polls / Ajoutés ou enlevés lors du scrutin	Net Total / Total net
P39-A04	P39-C05	39_01	61	48	15	4			128	0	128	204	-4	200	-4	196	3	199
P39-A04	P39-C05	39_02	85	31	21	7			144	1	145	254	-3	251	1	252	1	253
P39-A04	P39-C05	39_03	121	45	32	20			218	2	220	303	1	304	1	305	11	316
P39-A04	P39-C05	39_04	108	57	15	6			186	0	186	274	-6	268	3	271	2	273
P39-A04	P39-C05	39_05	77	38	13	5			133	0	133	213	-7	206	-1	205	2	207
P39-A04	P39-C05	39_06	131	74	20	12			237	3	240	336	1	337	2	339	4	343
P39-A04	P39-C05	39_07	93	39	24	6			162	0	162	235	0	235	4	239	6	245
P39-A04	P39-C05	39_08	61	21	7	1			90	1	91	130	1	131	2	133	-2	131
P39-A01	P39-C04	39_09	127	47	19	7			200	0	200	292	15	307	-1	306	12	318
P39-A01	P39-C04	39_10	76	37	20	11			144	1	145	228	-6	222	1	223	-1	222
P39-A01	P39-C03	39_11	92	45	21	7			165	1	166	225	0	225	4	229	4	233
P39-A01	P39-C03	39_12	101	31	37	3			172	0	172	238	-1	237	5	242	-3	239
P39-A01	P39-C02	39_13	111	82	17	8			218	0	218	331	0	331	-2	329	6	335
P39-A01	P39-C02	39_14	104	88	33	16			241	0	241	327	-5	322	-1	321	3	324
P39-A01	P39-C01	39_15	71	51	27	7			156	0	156	226	-5	221	1	222	3	225
P39-A01	P39-C03	39_16	114	76	53	13			256	1	257	411	-2	409	0	409	13	422
P39-A03	P39-C06	39_17	105	73	68	21			267	1	268	438	1	439	1	440	4	444
P39-A03	P39-C06	39_18	114	96	70	25			305	1	306	439	0	439	2	441	9	450
P39-A03	P39-C06	39_19	95	124	78	31			328	1	329	607	4	611	4	615	37	652
P39-A03	P39-C06	39_20	91	74	51	20			236	0	236	450	0	450	2	452	11	463
P39-A03	P39-C06	39_21	61	37	27	16			141	1	142	329	-1	328	0	328	2	330
P39-A03	P39-C06	39_22	64	59	38	22			183	0	183	370	-10	360	-5	355	14	369
P39-A02	P39-C07	39_23	77	76	51	22			226	1	227	350	-3	347	4	351	3	354

P39-A02	P39-C07	39_24	87	65	55	16			223	0	223	344	-1	343	2	345	6	351
P39-A02	P39-C07	39_25	113	79	79	20			291	1	292	384	-9	375	1	376	11	387
P39-A02	P39-C07	39_26	76	89	55	23			243	0	243	323	0	323	-2	321	4	325
P39-A02	P39-C07	39_27	82	110	104	17			313	3	316	450	6	456	-1	455	10	465
P39-A02	P39-C08	39_28	53	61	86	13			213	2	215	322	-3	319	0	319	10	329
P39-A02	P39-C08	39_29	95	90	77	22			284	1	285	394	1	395	3	398	2	400
P39-A02	P39-C08	39_30	81	68	76	26			251	0	251	333	-3	330	7	337	-1	336
P39-A02	P39-C08	39_31	111	115	70	21			317	0	317	475	-3	472	-4	468	14	482
P39-A02	P39-C08	39_32	81	89	75	11			256	0	256	355	-2	353	2	355	-4	351
P39-A02	P39-C08	39_33	119	110	65	11			305	2	307	419	-2	417	3	420	2	422
P39-A02	P39-C08	39_34	78	91	70	6			245	0	245	342	-3	339	1	340	1	341
P39-A02	P39-C08	39_35	79	117	77	8			281	1	282	382	-1	381	-1	380	3	383
P39-A05	P39-C09	39_36	149	121	100	11			381	0	381	475	1	476	18	494	15	509
P39-A05	P39-C09	39_37	29	23	31	9			92	0	92	170	-3	167	-5	162	2	164
Undetermined / Indéterminée			18	18	10	4			50	0	50							
TOTAL			3,391	2,595	1,787	508			8,281	25	8,306	12,378	-52	12,326	47	12,373	219	12,592

40 Fredericton South / Fredericton-Sud			Votes Counted for Each Candidate / Votes comptés pour chaque candidat(e)							Rejected Ballots / Bulletins rejetés	No. of Votes Cast / N° de votes exprimés	Number of Electors Nombre d'électeurs						
Advance Poll Cluster / Groupe des sections de vote par anticipation	Ordinary Poll Cluster / Groupe des sections de vote ordinaire	Polling Division / Section de vote	Craig LEONARD (PC)	Roy WIGGINS (L)	Kelly LAMROCK (NDP/NPD)	David COON (PVNBGP)	Courtney MILLS (IND)		Total Votes/ Total des votes			Preliminary List / Liste préliminaire	Added or Deleted During Revision / Ajoutés ou enlevés pendant la révision	List for Advance Polls/ Liste électorale pour scrutin par anticipation	Added or Deleted During Revision / Ajoutés ou enlevés pendant la révision	Official List / Liste officielle	Added or Deleted at Polls / Ajoutés ou enlevés lors du scrutin	Net Total / Total net
P40-A01	P40-C01	40_01	87	74	65	70	5		301	0	301	442	3	445	-3	442	12	454
P40-A01	P40-C01	40_02	66	54	31	54	2		207	0	207	264	-1	263	-1	262	3	265
P40-A01	P40-C01	40_03	66	56	54	65	3		244	0	244	344	-7	337	0	337	11	348
P40-A01	P40-C01	40_04	120	91	64	67	8		350	0	350	466	-4	462	4	466	4	470
P40-A01	P40-C01	40_05	72	63	41	49	4		229	0	229	292	-4	288	8	296	7	303
P40-A01	P40-C01	40_06	25	22	33	31	4		115	0	115	177	1	178	4	182	4	186
P40-A01	P40-C01	40_07	28	37	36	44	3		148	2	150	223	2	225	19	244	29	273
P40-A01	P40-C01	40_08	30	56	41	58	2		187	1	188	205	4	209	46	255	52	307
P40-A02	P40-C01	40_09	35	40	39	57	0		171	0	171	234	-4	230	28	258	28	286
P40-A02	P40-C02	40_10	117	69	28	104	1		319	1	320	369	0	369	2	371	19	390
P40-A02	P40-C02	40_11	80	54	43	67	5		249	0	249	295	12	307	12	319	26	345
P40-A02	P40-C02	40_12	54	26	54	85	1		220	0	220	293	2	295	17	312	14	326
P40-A02	P40-C04	40_13	39	40	51	87	6		223	1	224	276	-3	273	17	290	18	308
P40-A02	P40-C04	40_14	54	36	48	73	6		217	0	217	291	0	291	3	294	24	318
P40-A02	P40-C02	40_15	51	48	59	60	6		224	0	224	318	-1	317	6	323	13	336
P40-A02	P40-C04	40_16	24	44	47	92	3		210	0	210	295	-2	293	9	302	49	351
P40-A02	P40-C04	40_17	47	48	48	66	3		212	2	214	335	-4	331	0	331	22	353
P40-A02	P40-C04	40_18	37	35	37	79	3		191	1	192	266	-3	263	10	273	42	315
P40-A02	P40-C04	40_19	30	33	23	83	3		172	2	174	240	6	246	3	249	22	271
P40-A02	P40-C02	40_20	49	46	51	86	2		234	1	235	338	1	339	2	341	26	367
P40-A02	P40-C02	40_21	60	54	43	94	0		251	0	251	354	-6	348	9	357	34	391
P40-A02	P40-C02	40_22	66	46	76	111	7		306	0	306	444	7	451	4	455	2	457
P40-A02	P40-C02	40_23	57	32	30	45	13		177	0	177	267	1	268	9	277	13	290

P40-A02	P40-C03	40_24	50	52	45	83	12		242	0	242	313	4	317	6	323	18	341
P40-A01	P40-C03	40_25	51	52	30	86	5		224	0	224	320	-3	317	7	324	18	342
P40-A01	P40-C03	40_26	79	50	27	65	3		224	0	224	358	-9	349	14	363	19	382
P40-A01	P40-C03	40_27	89	71	56	65	1		282	0	282	355	2	357	0	357	9	366
P40-A01	P40-C03	40_28	54	44	61	25	5		189	0	189	286	-7	279	10	289	9	298
P40-A01	P40-C03	40_29	78	48	46	65	5		242	0	242	295	0	295	0	295	21	316
P40-A01	P40-C03	40_30	64	49	56	50	1		220	1	221	427	-2	425	5	430	10	440
P40-A02	P40-C02	40_31	79	60	33	70	1		243	4	247	352	-7	345	-5	340	20	360
P40-A02	P40-C02	40_32	80	57	46	109	6		298	0	298	364	-6	358	-5	353	28	381
Undetermined / Indéterminée			20	14	23	27	1		85	2	87							
TOTAL			1,938	1,601	1,465	2,272	130		7,406	18	7,424	10,098	-28	10,070	240	10,310	626	10,936

41 Fredericton North / Fredericton-Nord			Votes Counted for Each Candidate / Votes comptés pour chaque candidat(e)							Rejected Ballots / Bulletins rejetés	No. of Votes Cast / N° de votes exprimés	Number of Electors Nombre d'électeurs						
Advance Poll Cluster / Groupe des sections de vote par anticipation	Ordinary Poll Cluster / Groupe des sections de vote ordinaire	Polling Division / Section de vote	Troy LIFFORD (PC)	Stephen HORSMAN (L)	Brian DUPLESSIS (NDP/NPD)	Madeleine BERREVOETS (PV/NBGP)	Patricia WILKINS (AGNB/PANB)		Total Votes/ Total des votes			Preliminary List / Liste préliminaire	Added or Deleted During Revision / Ajoutés ou enlevés pendant la révision	List for Advance Polls/ Liste électorale pour scrutin par anticipation	Added or Deleted During Revision / Ajoutés ou enlevés pendant la révision	Official List / Liste officielle	Added or Deleted at Polls / Ajoutés ou enlevés lors du scrutin	Net Total / Total net
P41-A02	P41-C04	41_01	53	59	44	23	7		186	0	186	266	-1	265	-1	264	11	275
P41-A02	P41-C04	41_02	54	34	22	9	4		123	0	123	309	78	387	12	399	-2	397
P41-A02	P41-C04	41_03	75	61	50	24	11		221	0	221	317	-1	316	2	318	1	319
P41-A02	P41-C04	41_04	83	64	47	12	15		221	1	222	317	-3	314	1	315	6	321
P41-A02	P41-C04	41_05	36	43	24	22	9		134	0	134	206	-8	198	1	199	3	202
P41-A02	P41-C04	41_06	123	108	50	20	24		325	2	327	411	-8	403	1	404	6	410
P41-A02	P41-C04	41_07	107	69	30	28	12		246	0	246	368	-4	364	-1	363	-5	358
P41-A02	P41-C03	41_08	70	88	64	26	7		255	1	256	302	-2	300	-1	299	8	307
P41-A02	P41-C03	41_09	56	49	76	16	10		207	1	208	299	-3	296	4	300	-1	299
P41-A02	P41-C03	41_10	46	72	49	17	10		194	0	194	335	-1	334	7	341	16	357
P41-A02	P41-C03	41_11	23	41	15	6	4		89	0	89	176	0	176	1	177	-6	171
P41-A02	P41-C03	41_12	42	43	15	14	4		118	1	119	184	5	189	1	190	5	195
P41-A02	P41-C02	41_13	82	94	51	14	11		252	1	253	367	1	368	3	371	7	378
P41-A02	P41-C02	41_14	90	81	59	15	11		256	1	257	337	1	338	-1	337	10	347
P41-A02	P41-C02	41_15	104	89	48	18	7		266	0	266	363	-1	362	0	362	-6	356
P41-A02	P41-C02	41_16	84	110	65	23	13		295	0	295	355	6	361	3	364	4	368
P41-A02	P41-C02	41_17	125	93	59	17	7		301	0	301	375	4	379	-1	378	3	381
P41-A02	P41-C02	41_18	149	134	57	18	13		371	2	373	503	0	503	5	508	5	513
P41-A02	P41-C02	41_19	112	108	59	15	5		299	3	302	382	-2	380	2	382	12	394
P41-A02	P41-C02	41_20	112	75	42	31	1		261	0	261	384	-4	380	0	380	3	383
P41-A02	P41-C02	41_21	91	94	52	33	10		280	0	280	427	-6	421	6	427	3	430
P41-A02	P41-C02	41_22	79	90	74	44	10		297	1	298	500	-5	495	-4	491	17	508
P41-A01	P41-C01	41_23	21	100	16	54	3		194	0	194	443	-2	441	1	442	21	463

P41-A01	P41-C01	41_24	23	74	28	25	7		157	1	158	318	0	318	2	320	0	320
P41-A01	P41-C01	41_25	96	80	54	16	12		258	1	259	373	43	416	4	420	12	432
P41-A01	P41-C01	41_26	55	55	39	16	7		172	1	173	320	-3	317	2	319	1	320
P41-A01	P41-C01	41_27	86	103	72	41	10		312	1	313	425	-5	420	-4	416	7	423
P41-A01	P41-C01	41_28	62	97	56	55	10		280	0	280	440	-1	439	2	441	9	450
P41-A01	P41-C01	41_29	80	95	58	38	20		291	0	291	358	5	363	4	367	15	382
P41-A01	P41-C01	41_30	66	97	50	28	9		250	1	251	361	3	364	-1	363	0	363
P41-A01	P41-C01	41_31	38	49	28	24	12		151	0	151	266	-6	260	0	260	9	269
P41-A01	P41-C01	41_32	36	55	48	20	12		171	0	171	296	-1	295	3	298	4	302
P41-A01	P41-C01	41_33	28	50	40	19	12		149	0	149	282	-5	277	1	278	5	283
Undetermined / Indéterminée			58	35	19	10	1		123	0	123							
TOTAL			2,445	2,589	1,560	791	320		7,705	19	7,724	11,365	74	11,439	54	11,493	183	11,676

After Judicial Recount / Après le dépouillement judiciaire

TOTAL			2,445	2,589	1,560	791	320		7,705	18	7,723							
--------------	--	--	-------	-------	-------	-----	-----	--	-------	----	-------	--	--	--	--	--	--	--

42 Fredericton-York			Votes Counted for Each Candidate / Votes comptés pour chaque candidat(e)							Rejected Ballots / Bulletins rejetés	No. of Votes Cast / N° de votes exprimés	Number of Electors Nombre d'électeurs						
Advance Poll Cluster / Groupe des sections de vote par anticipation	Ordinary Poll Cluster / Groupe des sections de vote ordinaire	Polling Division / Section de vote	Kirk Douglas MACDONALD (PC)	Randy MCKEEN (L)	Sharon SCOTT-LEVESQUE (NDP/NPD)	Dorothy DIAMOND (PV/NBGP)	Rick WILKINS (AGNB/PANB)	Gerald BOURQUE (IND)	Total Votes/ Total des votes			Preliminary List / Liste préliminaire	Added or Deleted During Revision / Ajoutés ou enlevés pendant la révision	List for Advance Polls/ Liste électorale pour scrutin par anticipation	Added or Deleted During Revision / Ajoutés ou enlevés pendant la révision	Official List / Liste officielle	Added or Deleted at Polls / Ajoutés ou enlevés lors du scrutin	Net Total / Total net
P42-A03	P42-C01	42_01	60	25	8	5	12	8	118	0	118	190	-1	189	0	189	4	193
P42-A03	P42-C05	42_02	93	56	26	33	8	37	253	0	253	352	2	354	5	359	3	362
P42-A03	P42-C01	42_03	75	16	28	25	2	2	148	1	149	191	6	197	-1	196	1	197
P42-A03	P42-C01	42_04	126	42	18	20	3	10	219	1	220	312	-7	305	4	309	-5	304
P42-A03	P42-C01	42_05	78	43	47	30	4	8	210	0	210	281	0	281	-1	280	4	284
P42-A03	P42-C02	42_06	70	67	41	23	9	3	213	0	213	320	4	324	-1	323	1	324
P42-A03	P42-C02	42_07	108	47	58	25	9	2	249	0	249	338	-4	334	-1	333	3	336
P42-A03	P42-C02	42_08	44	53	60	22	4	0	183	1	184	312	1	313	0	313	5	318
P42-A01	P42-C03	42_09	38	45	45	4	5	5	142	0	142	252	0	252	0	252	5	257
P42-A01	P42-C04	42_10	69	66	54	11	7	3	210	0	210	344	3	347	-1	346	9	355
P42-A01	P42-C03	42_11	25	51	54	5	6	4	145	0	145	252	-1	251	0	251	4	255
P42-A01	P42-C03	42_12	55	66	58	8	11	3	201	0	201	305	3	308	2	310	10	320
P42-A01	P42-C04	42_13	125	102	96	16	14	10	363	1	364	564	0	564	1	565	23	588
P42-A02	P42-C06	42_14	59	44	25	9	11	3	151	0	151	251	1	252	-1	251	0	251
P42-A03	P42-C05	42_15	11	15	2	9	3	2	42	0	42	86	0	86	1	87	4	91
P42-A02	P42-C06	42_16	39	40	27	16	9	11	142	0	142	272	-2	270	-1	269	1	270
P42-A02	P42-C07	42_17	101	69	67	28	18	4	287	1	288	361	-2	359	-9	350	25	375
P42-A02	P42-C07	42_18	110	71	40	17	13	5	256	2	258	299	-3	296	9	305	7	312
P42-A02	P42-C07	42_19	86	76	55	17	5	9	248	1	249	328	-2	326	0	326	-2	324
P42-A02	P42-C07	42_20	88	65	44	11	15	9	232	0	232	308	1	309	-1	308	1	309
P42-A02	P42-C07	42_21	139	83	43	20	13	4	302	1	303	437	-1	436	41	477	-7	470
P42-A02	P42-C06	42_22	76	66	31	11	3	7	194	0	194	304	4	308	-1	307	11	318
P42-A02	P42-C06	42_23	49	67	39	18	9	5	187	0	187	300	-6	294	1	295	3	298

P42-A02	P42-C06	42_24	81	74	52	14	10	8	239	1	240	361	3	364	6	370	2	372
P42-A02	P42-C07	42_25	72	77	63	21	24	7	264	1	265	380	-1	379	4	383	2	385
P42-A02	P42-C06	42_26	68	60	35	15	9	11	198	1	199	299	-1	298	0	298	6	304
P42-A02	P42-C06	42_27	81	53	33	3	6	10	186	2	188	264	-4	260	-2	258	3	261
P42-A02	P42-C06	42_28	50	53	45	15	10	8	181	0	181	266	3	269	36	305	10	315
P42-A01	P42-C04	42_29	154	137	77	11	13	2	394	1	395	553	-10	543	9	552	15	567
P42-A01	P42-C04	42_30	51	57	41	8	8	3	168	1	169	274	-3	271	4	275	12	287
P42-A01	P42-C04	42_31	114	88	36	8	15	0	261	1	262	394	-2	392	2	394	18	412
P42-A01	P42-C04	42_32	89	133	64	10	15	5	316	1	317	451	4	455	-2	453	12	465
P42-A01	P42-C04	42_33	136	98	89	24	32	2	381	5	386	582	4	586	1	587	23	610
P42-A01	P42-C04	42_34	57	35	38	3	3	5	141	0	141	197	1	198	1	199	5	204
P42-A01	P42-C03	42_35	81	100	66	26	14	8	295	0	295	381	-3	378	1	379	17	396
P42-A01	P42-C03	42_36	80	67	56	30	16	12	261	0	261	421	-4	417	1	418	5	423
P42-A01	P42-C03	42_37	25	38	17	8	6	2	96	0	96	137	0	137	1	138	0	138
Undetermined / Indéterminée			24	20	17	4	5	3	73	0	73							
TOTAL			2,887	2,365	1,695	583	379	240	8,149	23	8,172	11,919	-17	11,902	108	12,010	240	12,250

43 Fredericton West-Hanwell / Fredericton-Ouest-Hanwell			Votes Counted for Each Candidate / Votes comptés pour chaque candidat(e)							Rejected Ballots / Bulletins rejetés	No. of Votes Cast / N° de votes exprimés	Number of Electors Nombre d'électeurs						
Advance Poll Cluster / Groupe des sections de vote par anticipation	Ordinary Poll Cluster / Groupe des sections de vote ordinaire	Polling Division / Section de vote	Brian MACDONALD (PC)	Bernadine GIBSON (L)	Dominic CARDY (NDP/NPD)	Gayla MACINTOSH (PVNBGP)			Total Votes/ Total des votes			Preliminary List / Liste préliminaire	Added or Deleted During Revision / Ajoutés ou enlevés pendant la révision	List for Advance Polls/ Liste électorale pour scrutin par anticipation	Added or Deleted During Revision / Ajoutés ou enlevés pendant la révision	Official List / Liste officielle	Added or Deleted at Polls / Ajoutés ou enlevés lors du scrutin	Net Total / Total net
P43-A01	P43-C02	43_01	71	70	58	21			220	1	221	365	-1	364	-2	362	5	367
P43-A01	P43-C02	43_02	83	95	43	13			234	1	235	333	0	333	2	335	5	340
P43-A02	P43-C01	43_03	66	103	81	19			269	1	270	353	0	353	-2	351	6	357
P43-A02	P43-C09	43_04	153	126	133	38			450	1	451	645	1	646	-6	640	12	652
P43-A01	P43-C02	43_05	108	57	94	17			276	0	276	347	5	352	-2	350	13	363
P43-A01	P43-C02	43_06	94	61	76	11			242	2	244	351	0	351	1	352	3	355
P43-A01	P43-C02	43_07	102	44	59	19			224	2	226	303	-5	298	1	299	7	306
P43-A01	P43-C03	43_08	106	76	58	16			256	2	258	364	-4	360	-2	358	4	362
P43-A01	P43-C03	43_09	2	122	9	21			154	0	154	288	0	288	14	302	16	318
P43-A01	P43-C03	43_10	135	71	77	13			296	0	296	373	9	382	1	383	5	388
P43-A02	P43-C09	43_11	15	12	23	5			55	0	55	66	0	66	0	66	-1	65
P43-A02	P43-C09	43_12	116	96	111	11			334	1	335	420	4	424	-4	420	14	434
P43-A02	P43-C09	43_13	81	59	120	20			280	1	281	354	-1	353	2	355	2	357
P43-A02	P43-C09	43_14	144	110	107	8			369	0	369	468	1	469	-1	468	6	474
P43-A02	P43-C09	43_15	132	58	86	11			287	0	287	357	1	358	3	361	6	367
P43-A02	P43-C07	43_16	77	83	68	12			240	1	241	326	1	327	6	333	-4	329
P43-A03	P43-C06	43_17	52	53	50	9			164	0	164	310	4	314	-2	312	-1	311
P43-A03	P43-C06	43_18	40	53	46	14			153	0	153	327	-1	326	-3	323	2	325
P43-A03	P43-C06	43_19	31	26	29	9			95	1	96	117	0	117	-1	116	4	120
P43-A03	P43-C04	43_20	81	45	56	15			197	0	197	297	0	297	1	298	13	311
P43-A03	P43-C04	43_21	56	36	45	11			148	0	148	209	-3	206	-1	205	-3	202
P43-A03	P43-C04	43_22	79	41	59	9			188	1	189	257	3	260	7	267	10	277
P43-A03	P43-C04	43_23	66	64	56	12			198	0	198	301	-4	297	0	297	14	311

P43-A03	P43-C04	43_24	75	50	61	24			210	0	210	308	0	308	-1	307	6	313
P43-A03	P43-C04	43_25	107	66	78	19			270	1	271	358	-1	357	2	359	1	360
P43-A03	P43-C05	43_26	193	132	98	28			451	1	452	539	101	640	10	650	13	663
P43-A03	P43-C05	43_27	126	55	91	29			301	0	301	448	30	478	-1	477	3	480
P43-A03	P43-C05	43_28	72	56	77	12			217	0	217	298	34	332	1	333	3	336
P43-A03	P43-C05	43_29	81	94	86	17			278	1	279	387	1	388	0	388	9	397
P43-A03	P43-C05	43_30	86	60	78	20			244	1	245	373	4	377	0	377	-3	374
P43-A03	P43-C05	43_31	72	86	75	20			253	0	253	327	-4	323	-2	321	6	327
P43-A03	P43-C05	43_32	66	66	99	12			243	0	243	312	1	313	1	314	5	319
P43-A03	P43-C05	43_33	39	38	46	17			140	0	140	209	-3	206	2	208	-5	203
P43-A03	P43-C05	43_34	32	23	30	11			96	2	98	237	0	237	3	240	2	242
P43-A03	P43-C05	43_35	47	32	49	23			151	1	152	368	-5	363	8	371	11	382
P43-A02	P43-C04	43_36	52	40	66	9			167	1	168	225	1	226	1	227	9	236
Undetermined / Indéterminée			33	25	24	7			89	0	89							
TOTAL			2,971	2,384	2,502	582			8,439	23	8,462	11,920	169	12,089	36	12,125	198	12,323

44 Carleton-York			Votes Counted for Each Candidate / Votes comptés pour chaque candidat(e)							Rejected Ballots / Bulletins rejetés	No. of Votes Cast / N° de votes exprimés	Number of Electors Nombre d'électeurs						
Advance Poll Cluster / Groupe des sections de vote par anticipation	Ordinary Poll Cluster / Groupe des sections de vote ordinaire	Polling Division / Section de vote	Carl URQUHART (PC)	Ashley CUMMINGS (L)	Jacob ELSINGA (NDP/NPD)	Terry WISHART (PVNBGP)	David GRAHAM (AGNB/PANB)		Total Votes/ Total des votes			Preliminary List / Liste préliminaire	Added or Deleted During Revision / Ajoutés ou enlevés pendant la révision	List for Advance Polls/ Liste électorale pour scrutin par anticipation	Added or Deleted During Revision / Ajoutés ou enlevés pendant la révision	Official List / Liste officielle	Added or Deleted at Polls / Ajoutés ou enlevés lors du scrutin	Net Total / Total net
P44-A07	P44-C13	44_01	68	47	26	12	11		164	0	164	276	1	277	0	277	1	278
P44-A07	P44-C13	44_02	78	33	14	5	8		138	0	138	225	-1	224	0	224	6	230
P44-A07	P44-C12	44_03	104	83	32	13	18		250	2	252	414	2	416	-4	412	6	418
P44-A06	P44-C07	44_04	36	10	5	9	7		67	0	67	119	-1	118	0	118	0	118
P44-A06	P44-C10	44_05	58	61	15	4	11		149	0	149	353	2	355	-2	353	5	358
P44-A06	P44-C10	44_06	34	51	13	6	9		113	0	113	265	-1	264	-3	261	4	265
P44-A06	P44-C10	44_07	39	63	14	12	9		137	1	138	251	-1	250	1	251	-1	250
P44-A06	P44-C09	44_08	51	49	27	10	11		148	0	148	258	-1	257	0	257	13	270
P44-A06	P44-C09	44_09	50	67	19	12	4		152	2	154	240	8	248	-1	247	-9	238
P44-A06	P44-C09	44_10	45	52	26	9	12		144	0	144	255	5	260	0	260	0	260
P44-A06	P44-C10	44_11	56	65	19	9	5		154	1	155	273	3	276	-2	274	1	275
P44-A06	P44-C08	44_12	107	126	28	42	17		320	1	321	437	1	438	4	442	21	463
P44-A06	P44-C08	44_13	57	43	13	9	15		137	0	137	210	0	210	1	211	-3	208
P44-A06	P44-C08	44_14	119	101	43	35	13		311	0	311	407	-1	406	0	406	7	413
P44-A06	P44-C07	44_15	129	72	42	12	10		265	0	265	382	-2	380	-2	378	5	383
P44-A06	P44-C07	44_16	37	17	14	6	7		81	0	81	142	-1	141	0	141	1	142
P44-A06	P44-C06	44_17	70	57	15	8	12		162	0	162	207	-13	194	-1	193	4	197
P44-A05	P44-C06	44_18	48	13	4	3	29		97	1	98	147	-1	146	1	147	1	148
P44-A05	P44-C15	44_19	92	60	22	8	44		226	0	226	340	4	344	1	345	9	354
P44-A05	P44-C14	44_20	71	41	13	2	19		146	0	146	249	3	252	0	252	-6	246
P44-A05	P44-C14	44_21	108	58	34	9	18		227	1	228	321	1	322	0	322	3	325
P44-A05	P44-C14	44_22	51	43	14	6	9		123	2	125	183	-3	180	-1	179	-3	176
P44-A05	P44-C15	44_23	60	66	9	8	32		175	2	177	280	3	283	3	286	12	298

P44-A05	P44-C16	44_24	77	50	16	5	27		175	0	175	272	2	274	-2	272	7	279
P44-A01	P44-C01	44_25	176	63	48	26	27		340	0	340	491	0	491	3	494	8	502
P44-A01	P44-C01	44_26	133	62	19	30	17		261	0	261	372	2	374	1	375	8	383
P44-A01	P44-C01	44_27	77	58	20	30	11		196	0	196	246	-2	244	10	254	11	265
P44-A01	P44-C02	44_28	97	76	28	30	14		245	0	245	352	5	357	4	361	13	374
P44-A02	P44-C05	44_29	144	90	30	10	17		291	1	292	400	-4	396	7	403	-1	402
P44-A08	P44-C03	44_30	64	40	9	4	17		134	0	134	245	2	247	-4	243	3	246
P44-A09	P44-C04	44_31	79	25	12	15	6		137	0	137	198	-4	194	9	203	0	203
P44-A08	P44-C03	44_32	93	46	7	16	14		176	0	176	244	0	244	2	246	1	247
P44-A02	P44-C17	44_33	146	33	7	6	12		204	0	204	301	3	304	-2	302	9	311
P44-A03	P44-C18	44_34	130	16	10	13	17		186	0	186	297	-1	296	1	297	5	302
P44-A03	P44-C19	44_35	143	70	29	23	15		280	0	280	387	-2	385	5	390	12	402
P44-A03	P44-C19	44_36	62	30	23	19	7		141	0	141	229	-2	227	2	229	7	236
P44-A03	P44-C22	44_37	56	19	13	16	2		106	0	106	184	3	187	3	190	2	192
P44-A03	P44-C22	44_38	5	35	2	23	1		66	0	66	178	-1	177	0	177	11	188
P44-A03	P44-C22	44_39	98	32	16	20	8		174	1	175	303	-1	302	-1	301	-3	298
P44-A03	P44-C21	44_40	194	67	25	23	12		321	0	321	476	1	477	2	479	4	483
P44-A03	P44-C21	44_41	130	52	20	10	17		229	0	229	345	-2	343	0	343	14	357
P44-A04	P44-C20	44_42	153	44	14	25	11		247	0	247	312	8	320	-2	318	10	328
Undetermined / Indéterminée			37	17	7	9	5		75	1	76							
TOTAL			3,662	2,203	816	602	587		7,870	16	7,886	12,066	14	12,080	33	12,113	198	12,311

45 Carleton			Votes Counted for Each Candidate / Votes comptés pour chaque candidat(e)							Rejected Ballots / Bulletins rejetés	No. of Votes Cast / N° de votes exprimés	Number of Electors Nombre d'électeurs						
Advance Poll Cluster / Groupe des sections de vote par anticipation	Ordinary Poll Cluster / Groupe des sections de vote ordinaire	Polling Division / Section de vote	David ALWARD (PC)	Tom REID (L)	Jeremiah CLARK (NDP/NPD)	Andrew CLARK (PVNBGP)	Steven LOVE (AGNB/PANB)		Total Votes/ Total des votes			Preliminary List / Liste préliminaire	Added or Deleted During Revision / Ajoutés ou enlevés pendant la révision	List for Advance Polls/ Liste électorale pour scrutin par anticipation	Added or Deleted During Revision / Ajoutés ou enlevés pendant la révision	Official List / Liste officielle	Added or Deleted at Polls / Ajoutés ou enlevés lors du scrutin	Net Total / Total net
P45-A04	P45-C03	45_01	165	48	22	30	6		271	0	271	377	1	378	0	378	-4	374
P45-A04	P45-C01	45_02	71	47	17	7	6		148	1	149	285	-10	275	0	275	6	281
P45-A04	P45-C01	45_03	77	34	21	18	3		153	1	154	331	-6	325	-6	319	5	324
P45-A04	P45-C01	45_04	65	33	11	17	5		131	0	131	320	-11	309	-7	302	0	302
P45-A04	P45-C01	45_05	117	39	15	14	4		189	1	190	349	-5	344	1	345	-9	336
P45-A04	P45-C19	45_06	96	39	16	25	4		180	0	180	345	5	350	-1	349	1	350
P45-A04	P45-C19	45_07	89	54	21	28	2		194	2	196	328	-1	327	2	329	7	336
P45-A04	P45-C19	45_08	81	48	12	19	13		173	1	174	300	-2	298	-1	297	1	298
P45-A04	P45-C02	45_09	129	61	21	12	5		228	0	228	350	1	351	-4	347	0	347
P45-A04	P45-C02	45_10	145	54	9	15	3		226	0	226	304	-3	301	2	303	3	306
P45-A04	P45-C02	45_11	193	55	21	20	7		296	2	298	411	19	430	3	433	8	441
P45-A04	P45-C02	45_12	156	60	19	33	7		275	1	276	374	35	409	1	410	8	418
P45-A04	P45-C04	45_13	153	48	20	18	11		250	0	250	384	-5	379	2	381	6	387
P45-A04	P45-C04	45_14	200	48	13	15	1		277	1	278	377	4	381	2	383	3	386
P45-A04	P45-C07	45_15	122	27	15	15	3		182	0	182	296	-6	290	-1	289	0	289
P45-A05	P45-C06	45_16	140	45	23	27	5		240	0	240	348	0	348	2	350	5	355
P45-A05	P45-C05	45_17	125	26	14	18	12		195	0	195	264	-1	263	4	267	11	278
P45-A03	P45-C09	45_18	202	87	20	26	8		343	2	345	551	-2	549	-4	545	4	549
P45-A03	P45-C10	45_19	126	57	14	24	4		225	1	226	366	-9	357	-2	355	9	364
P45-A02	P45-C08	45_20	82	32	5	51	3		173	0	173	238	-1	237	2	239	0	239
P45-A05	P45-C05	45_21	134	33	16	30	5		218	0	218	315	6	321	1	322	-2	320
P45-A01	P45-C17	45_22	157	68	28	19	11		283	0	283	444	-9	435	0	435	3	438
P45-A01	P45-C18	45_23	103	52	13	13	2		183	0	183	272	1	273	-3	270	2	272

P45-A01	P45-C17	45_24	108	27	14	9	8		166	0	166	281	0	281	-4	277	0	277
P45-A01	P45-C16	45_25	102	41	18	28	2		191	0	191	405	2	407	-1	406	1	407
P45-A02	P45-C16	45_26	132	49	15	19	6		221	2	223	316	-5	311	0	311	5	316
P45-A02	P45-C16	45_27	141	66	27	33	1		268	0	268	417	2	419	-1	418	2	420
P45-A02	P45-C15	45_28	105	30	10	28	5		178	0	178	309	-5	304	0	304	2	306
P45-A02	P45-C13	45_29	89	42	11	18	4		164	0	164	248	-4	244	-2	242	6	248
P45-A02	P45-C13	45_30	96	49	23	11	1		180	1	181	371	-8	363	-6	357	2	359
P45-A02	P45-C14	45_31	131	36	21	19	3		210	0	210	312	1	313	-3	310	0	310
P45-A02	P45-C15	45_32	98	53	34	32	4		221	0	221	392	-8	384	-3	381	4	385
P45-A02	P45-C15	45_33	38	32	8	24	3		105	2	107	200	-3	197	-8	189	1	190
P45-A02	P45-C12	45_34	39	36	8	11	1		95	2	97	143	1	144	-2	142	3	145
P45-A02	P45-C11	45_35	22	16	3	18	3		62	0	62	103	-2	101	-1	100	5	105
Undetermined / Indéterminée			32	16	2	6	3		59	3	62							
TOTAL			4,061	1,588	580	750	174		7,153	23	7,176	11,426	-28	11,398	-38	11,360	98	11,458

46 Carleton-Victoria			Votes Counted for Each Candidate / Votes comptés pour chaque candidat(e)							Rejected Ballots / Bulletins rejetés	No. of Votes Cast / N° de votes exprimés	Number of Electors Nombre d'électeurs						
Advance Poll Cluster / Groupe des sections de vote par anticipation	Ordinary Poll Cluster / Groupe des sections de vote ordinaire	Polling Division / Section de vote	Colin LOCKHART (PC)	Andrew HARVEY (L)	Joe GEE (NDP/NPD)	Garth FARQUHAR (PVNBGP)	Carter EDGAR (IND)	Terrence (Terry) RITCHIE (IND)	Total Votes/ Total des votes			Preliminary List / Liste préliminaire	Added or Deleted During Revision / Ajoutés ou enlevés pendant la révision	List for Advance Polls/ Liste électorale pour scrutin par anticipation	Added or Deleted During Revision / Ajoutés ou enlevés pendant la révision	Official List / Liste officielle	Added or Deleted at Polls / Ajoutés ou enlevés lors du scrutin	Net Total / Total net
P46-A01	P46-C01	46_01	78	64	19	6	0	0	167	0	167	241	-1	240	1	241	4	245
P46-A02	P46-C02	46_02	155	77	29	16	1	2	280	2	282	393	5	398	3	401	12	413
P46-A01	P46-C03	46_03	108	73	11	10	1	0	203	0	203	319	3	322	0	322	5	327
P46-A01	P46-C04	46_04	81	39	20	3	2	0	145	0	145	222	-4	218	0	218	2	220
P46-A01	P46-C04	46_05	101	41	19	6	0	1	168	2	170	255	2	257	0	257	-6	251
P46-A01	P46-C05	46_06	60	23	18	3	1	0	105	0	105	216	-3	213	1	214	3	217
P46-A01	P46-C05	46_07	86	57	10	8	0	2	163	0	163	283	-2	281	0	281	1	282
P46-A01	P46-C23	46_08	67	62	10	4	1	0	144	0	144	242	0	242	-6	236	-1	235
P46-A01	P46-C05	46_09	58	34	12	4	2	0	110	2	112	209	-4	205	1	206	0	206
P46-A02	P46-C02	46_10	152	77	26	12	0	2	269	1	270	342	-3	339	5	344	10	354
P46-A02	P46-C02	46_11	96	98	13	9	2	1	219	0	219	327	-8	319	5	324	7	331
P46-A02	P46-C02	46_12	33	33	4	1	0	0	71	0	71	105	-2	103	0	103	1	104
P46-A02	P46-C20	46_13	52	73	7	7	2	2	143	1	144	180	7	187	0	187	11	198
P46-A02	P46-C20	46_14	91	172	5	22	1	0	291	1	292	333	0	333	-2	331	25	356
P46-A02	P46-C18	46_15	59	71	7	3	1	0	141	1	142	174	3	177	1	178	8	186
P46-A02	P46-C19	46_16	58	44	5	9	1	0	117	0	117	166	1	167	2	169	2	171
P46-A02	P46-C19	46_17	97	59	6	12	2	3	179	2	181	224	19	243	-1	242	2	244
P46-A02	P46-C19	46_18	39	50	0	4	1	1	95	0	95	135	-2	133	1	134	0	134
P46-A02	P46-C19	46_19	116	106	17	5	1	2	247	1	248	320	-1	319	6	325	15	340
P46-A02	P46-C18	46_20	143	95	11	5	1	1	256	0	256	352	-5	347	9	356	15	371
P46-A02	P46-C24	46_21	109	79	9	4	0	3	204	1	205	225	0	225	7	232	30	262
P46-A03	P46-C06	46_22	52	72	15	12	1	11	163	0	163	282	-3	279	0	279	5	284
P46-A03	P46-C17	46_23	48	80	24	27	4	6	189	0	189	332	-4	328	-1	327	-1	326

P46-A03	P46-C07	46_24	50	95	43	19	0	4	211	0	211	370	5	375	1	376	10	386
P46-A03	P46-C21	46_25	90	123	29	15	4	17	278	0	278	431	17	448	5	453	0	453
P46-A03	P46-C21	46_26	46	83	26	18	2	15	190	2	192	342	3	345	-2	343	-4	339
P46-A03	P46-C07	46_27	71	105	36	17	0	7	236	3	239	357	-5	352	1	353	0	353
P46-A03	P46-C07	46_28	37	102	15	6	0	9	169	1	170	263	-5	258	1	259	6	265
P46-A03	P46-C16	46_29	10	46	1	4	2	0	63	1	64	122	-1	121	1	122	3	125
P46-A03	P46-C08	46_30	45	94	30	12	0	5	186	0	186	312	-11	301	2	303	2	305
P46-A03	P46-C09	46_31	16	50	25	22	0	8	121	0	121	398	-2	396	2	398	18	416
P46-A03	P46-C09	46_32	5	24	9	12	0	2	52	0	52	205	0	205	0	205	4	209
P46-A03	P46-C10	46_33	25	52	15	7	0	2	101	1	102	159	-10	149	-1	148	-3	145
P46-A03	P46-C16	46_34	7	16	2	12	0	4	41	0	41	89	-1	88	1	89	7	96
P46-A03	P46-C15	46_35	44	78	13	23	9	2	169	1	170	279	-2	277	0	277	5	282
P46-A04	P46-C15	46_36	47	78	19	14	4	2	164	0	164	269	-3	266	2	268	6	274
P46-A04	P46-C11	46_37	48	69	20	8	18	0	163	0	163	283	-2	281	-2	279	1	280
P46-A04	P46-C14	46_38	54	35	2	8	8	1	108	0	108	193	-2	191	0	191	0	191
P46-A04	P46-C14	46_39	81	46	17	12	31	4	191	0	191	296	8	304	2	306	1	307
P46-A04	P46-C14	46_40	95	92	13	6	28	0	234	0	234	373	-6	367	4	371	-22	349
P46-A04	P46-C14	46_41	22	43	7	10	17	1	100	0	100	196	-2	194	1	195	5	200
P46-A04	P46-C11	46_42	45	57	7	6	14	0	129	1	130	216	4	220	1	221	1	222
P46-A04	P46-C12	46_43	73	85	26	20	38	2	244	1	245	398	-13	385	4	389	3	392
P46-A04	P46-C22	46_44	45	57	9	2	10	0	123	0	123	202	-1	201	1	202	1	203
P46-A04	P46-C13	46_45	40	33	8	8	5	0	94	0	94	145	-1	144	-1	143	3	146
Undetermined / Indéterminée			111	87	14	11	1	3	227	0	227							
TOTAL			3,046	3,129	683	464	216	125	7,663	25	7,688	11,775	-32	11,743	55	11,798	197	11,995

After Judicial Recount / Après le dépouillement judiciaire

TOTAL	3,049	3,131	683	464	216	125	7,668	26	7,694
--------------	-------	-------	-----	-----	-----	-----	-------	----	-------

47 Victoria-La Vallée / Victoria-La-Vallée			Votes Counted for Each Candidate / Votes comptés pour chaque candidat(e)							Rejected Ballots / Bulletins rejetés	No. of Votes Cast / N° de votes exprimés	Number of Electors Nombre d'électeurs						
Advance Poll Cluster / Groupe des sections de vote par anticipation	Ordinary Poll Cluster / Groupe des sections de vote ordinaire	Polling Division / Section de vote	Danny SOUCY (PC)	Chuck CHIASSON (L)	Joe BÉRUBÉ (NDP/NPD)	Daniel ZOLONDEK (PVNBGP)			Total Votes/ Total des votes			Preliminary List / Liste préliminaire	Added or Deleted During Revision / Ajoutés ou enlevés pendant la révision	List for Advance Polls/ Liste électorale pour scrutin par anticipation	Added or Deleted During Revision / Ajoutés ou enlevés pendant la révision	Official List / Liste officielle	Added or Deleted at Polls / Ajoutés ou enlevés lors du scrutin	Net Total / Total net
P47-A01	P47-C03	47_01	62	73	23	10			168	1	169	329	-2	327	-1	326	7	333
P47-A02	P47-C02	47_02	101	78	28	9			216	0	216	376	0	376	3	379	-5	374
P47-A02	P47-C01	47_03	19	21	4	11			55	0	55	116	-1	115	12	127	2	129
P47-A02	P47-C02	47_04	71	111	22	14			218	1	219	376	-2	374	0	374	5	379
P47-A03	P47-C06	47_05	72	95	15	10			192	2	194	309	0	309	-1	308	-2	306
P47-A03	P47-C06	47_06	72	105	15	12			204	2	206	280	0	280	-1	279	-2	277
P47-A03	P47-C06	47_07	80	125	13	11			229	3	232	341	5	346	-3	343	5	348
P47-A03	P47-C06	47_08	94	138	11	10			253	5	258	357	-6	351	0	351	1	352
P47-A03	P47-C06	47_09	78	115	23	8			224	1	225	285	-1	284	2	286	-4	282
P47-A03	P47-C06	47_10	85	114	15	13			227	5	232	387	-2	385	2	387	1	388
P47-A01	P47-C03	47_11	63	66	6	3			138	1	139	220	-3	217	3	220	0	220
P47-A01	P47-C03	47_12	70	106	16	6			198	0	198	280	-1	279	-2	277	6	283
P47-A03	P47-C04	47_13	135	160	26	18			339	2	341	450	-1	449	6	455	1	456
P47-A03	P47-C04	47_14	99	154	15	10			278	0	278	358	-10	348	0	348	6	354
P47-A03	P47-C04	47_15	75	123	18	18			234	0	234	333	0	333	4	337	3	340
P47-A03	P47-C04	47_16	75	88	17	8			188	2	190	255	5	260	-1	259	4	263
P47-A03	P47-C04	47_17	96	137	20	15			268	1	269	359	-1	358	-2	356	3	359
P47-A03	P47-C04	47_18	110	107	9	5			231	1	232	304	-3	301	0	301	9	310
P47-A03	P47-C04	47_19	54	94	13	4			165	0	165	224	-10	214	0	214	8	222
P47-A03	P47-C05	47_20	123	155	18	30			326	2	328	459	-2	457	-2	455	-1	454
P47-A03	P47-C05	47_21	74	101	9	13			197	1	198	289	-15	274	1	275	-2	273
P47-A03	P47-C05	47_22	65	86	5	3			159	1	160	221	-5	216	3	219	-2	217
P47-A03	P47-C05	47_23	119	146	9	9			283	1	284	355	28	383	2	385	-2	383

P47-A03	P47-C05	47_24	96	140	8	4			248	2	250	333	-4	329	-2	327	-1	326
P47-A03	P47-C05	47_25	53	115	6	14			188	1	189	276	6	282	-2	280	-3	277
P47-A03	P47-C06	47_26	98	152	23	11			284	3	287	372	-1	371	0	371	-1	370
P47-A03	P47-C07	47_27	79	97	14	20			210	4	214	266	-2	264	-1	263	5	268
P47-A03	P47-C07	47_28	95	128	21	24			268	2	270	371	-2	369	5	374	1	375
P47-A03	P47-C07	47_29	60	91	16	9			176	1	177	261	0	261	3	264	2	266
P47-A03	P47-C07	47_30	89	135	13	7			244	1	245	357	3	360	2	362	2	364
P47-A03	P47-C07	47_31	138	142	18	16			314	2	316	429	15	444	3	447	-2	445
P47-A04	P47-C08	47_32	55	70	12	12			149	0	149	259	-5	254	1	255	-1	254
P47-A04	P47-C08	47_33	70	50	9	13			142	0	142	242	7	249	2	251	2	253
P47-A04	P47-C09	47_34	72	96	13	10			191	4	195	331	-7	324	3	327	0	327
P47-A04	P47-C09	47_35	112	82	13	12			219	1	220	347	11	358	0	358	0	358
P47-A04	P47-C09	47_36	74	94	11	6			185	5	190	320	-1	319	0	319	1	320
P47-A04	P47-C09	47_37	54	48	15	14			131	1	132	222	-2	220	1	221	3	224
Undetermined / Indéterminée			19	31	4	6			60	2	62							
TOTAL			3,056	3,969	546	428			7,999	61	8,060	11,649	-9	11,640	40	11,680	49	11,729

48 Edmundston-Madawaska Centre / Edmundston-Madawaska-Centre			Votes Counted for Each Candidate / Votes comptés pour chaque candidat(e)							Rejected Ballots / Bulletins rejetés	No. of Votes Cast / N° de votes exprimés	Number of Electors Nombre d'électeurs						
Advance Poll Cluster / Groupe des sections de vote par anticipation	Ordinary Poll Cluster / Groupe des sections de vote ordinaire	Polling Division / Section de vote	Madeleine (Mado) DUBÉ (PC)	Michel LEBLOND (L)	Alain MARTEL (NDP/NPD)				Total Votes/ Total des votes			Preliminary List / Liste préliminaire	Added or Deleted During Revision / Ajoutés ou enlevés pendant la révision	List for Advance Polls/ Liste électorale pour scrutin par anticipation	Added or Deleted During Revision / Ajoutés ou enlevés pendant la révision	Official List / Liste officielle	Added or Deleted at Polls / Ajoutés ou enlevés lors du scrutin	Net Total / Total net
P48-A03	P48-C01	48_01	43	77	16				136	2	138	245	-2	243	0	243	1	244
P48-A03	P48-C02	48_02	64	115	16				195	4	199	283	-1	282	3	285	10	295
P48-A03	P48-C02	48_03	52	105	9				166	2	168	279	5	284	2	286	4	290
P48-A03	P48-C02	48_04	61	90	12				163	1	164	216	-1	215	-6	209	0	209
P48-A03	P48-C02	48_05	98	83	12				193	3	196	299	-2	297	0	297	2	299
P48-A03	P48-C02	48_06	25	45	11				81	0	81	128	0	128	1	129	4	133
P48-A03	P48-C03	48_07	45	103	12				160	2	162	269	1	270	1	271	0	271
P48-A03	P48-C04	48_08	30	115	14				159	3	162	268	2	270	-1	269	6	275
P48-A03	P48-C04	48_09	64	131	13				208	4	212	338	-3	335	1	336	-2	334
P48-A02	P48-C04	48_10	60	149	12				221	0	221	312	-3	309	2	311	9	320
P48-A02	P48-C04	48_11	72	106	14				192	3	195	287	3	290	-1	289	2	291
P48-A02	P48-C05	48_12	89	71	18				178	1	179	258	-1	257	0	257	4	261
P48-A02	P48-C05	48_13	123	96	21				240	2	242	361	-12	349	-1	348	0	348
P48-A02	P48-C05	48_14	100	61	19				180	2	182	286	-6	280	3	283	0	283
P48-A02	P48-C05	48_15	132	91	8				231	4	235	269	68	337	3	340	17	357
P48-A02	P48-C06	48_16	153	139	29				321	3	324	422	-6	416	1	417	7	424
P48-A01	P48-C06	48_17	129	103	18				250	2	252	394	4	398	4	402	-6	396
P48-A01	P48-C06	48_18	145	93	23				261	0	261	363	-7	356	0	356	-2	354
P48-A01	P48-C07	48_19	29	43	2				74	0	74	148	2	150	0	150	5	155
P48-A01	P48-C07	48_20	91	54	14				159	0	159	253	-11	242	4	246	3	249
P48-A01	P48-C07	48_21	84	59	6				149	3	152	249	-3	246	-3	243	-6	237
P48-A01	P48-C08	48_22	69	73	10				152	1	153	311	-11	300	-3	297	-3	294
P48-A01	P48-C11	48_23	218	165	23				406	3	409	477	55	532	11	543	12	555

P48-A01	P48-C08	48_24	103	62	8			173	1	174	262	-2	260	2	262	2	264
P48-A01	P48-C08	48_25	98	65	9			172	5	177	257	4	261	-1	260	3	263
P48-A01	P48-C08	48_26	114	82	5			201	1	202	322	-1	321	1	322	1	323
P48-A01	P48-C09	48_27	101	60	14			175	3	178	307	1	308	0	308	-1	307
P48-A01	P48-C09	48_28	110	96	15			221	1	222	325	-4	321	-1	320	1	321
P48-A01	P48-C11	48_29	149	156	20			325	3	328	450	11	461	4	465	9	474
P48-A01	P48-C11	48_30	43	42	4			89	0	89	121	2	123	6	129	-1	128
P48-A01	P48-C10	48_31	182	164	28			374	3	377	507	-1	506	1	507	8	515
P48-A01	P48-C10	48_32	175	118	17			310	1	311	397	-1	396	2	398	-2	396
P48-A01	P48-C10	48_33	76	48	10			134	4	138	179	1	180	-2	178	6	184
P48-A01	P48-C10	48_34	116	74	15			205	2	207	302	1	303	-1	302	0	302
P48-A01	P48-C08	48_35	165	101	19			285	1	286	387	2	389	2	391	0	391
P48-A01	P48-C08	48_36	113	72	11			196	1	197	302	-10	292	2	294	5	299
P48-A01	P48-C12	48_37	78	65	12			155	4	159	326	-11	315	-4	311	-3	308
P48-A01	P48-C12	48_38	26	15	2			43	0	43	127	-46	81	-7	74	2	76
Undetermined / Indéterminée			41	36	2			79	1	80							
TOTAL			3,666	3,423	523			7,612	76	7,688	11,286	17	11,303	25	11,328	97	11,425

49 Madawaska Les Lacs-Edmundston/ Madawaska-Les-Lacs-Edmundston			Votes Counted for Each Candidate / Votes comptés pour chaque candidat(e)							Rejected Ballots / Bulletins rejetés	No. of Votes Cast / N° de votes exprimés	Number of Electors Nombre d'électeurs						
Advance Poll Cluster / Groupe des sections de vote par anticipation	Ordinary Poll Cluster / Groupe des sections de vote ordinaire	Polling Division / Section de vote	Yvon BONENFANT (PC)	Francine LANDRY (L)	Widler JULES (NDP/NPD)				Total Votes/ Total des votes			Preliminary List / Liste préliminaire	Added or Deleted During Revision / Ajoutés ou enlevés pendant la révision	List for Advance Polls/ Liste électorale pour scrutin par anticipation	Added or Deleted During Revision / Ajoutés ou enlevés pendant la révision	Official List / Liste officielle	Added or Deleted at Polls / Ajoutés ou enlevés lors du scrutin	Net Total / Total net
P49-A03	P49-C04	49_01	71	95	8				174	0	174	257	-3	254	0	254	4	258
P49-A03	P49-C04	49_02	63	99	4				166	3	169	287	0	287	-1	286	2	288
P49-A03	P49-C04	49_03	38	51	5				94	0	94	152	-5	147	0	147	2	149
P49-A03	P49-C04	49_04	42	93	8				143	2	145	220	-2	218	0	218	0	218
P49-A03	P49-C05	49_05	59	79	7				145	1	146	208	-1	207	3	210	0	210
P49-A03	P49-C05	49_06	60	95	7				162	2	164	315	-4	311	-9	302	8	310
P49-A03	P49-C05	49_07	61	154	2				217	0	217	332	-6	326	8	334	2	336
P49-A03	P49-C06	49_08	2	2	0				4	0	4	15	0	15	0	15	0	15
P49-A03	P49-C06	49_09	171	211	22				404	1	405	573	-2	571	0	571	1	572
P49-A03	P49-C07	49_10	43	71	8				122	1	123	219	-8	211	0	211	5	216
P49-A03	P49-C07	49_11	42	44	5				91	3	94	147	1	148	2	150	-2	148
P49-A03	P49-C07	49_12	89	73	11				173	0	173	265	3	268	-1	267	-2	265
P49-A02	P49-C03	49_13	45	73	10				128	0	128	178	0	178	-1	177	3	180
P49-A02	P49-C03	49_14	36	79	4				119	4	123	176	-2	174	1	175	1	176
P49-A02	P49-C02	49_15	39	77	15				131	4	135	203	3	206	1	207	3	210
P49-A02	P49-C02	49_16	70	68	9				147	0	147	217	-1	216	-1	215	7	222
P49-A02	P49-C02	49_17	62	87	13				162	2	164	276	-2	274	-1	273	2	275
P49-A02	P49-C01	49_18	121	135	9				265	4	269	398	-2	396	4	400	-1	399
P49-A02	P49-C01	49_19	65	109	13				187	1	188	309	-2	307	7	314	1	315
P49-A02	P49-C01	49_20	105	100	30				235	5	240	367	4	371	1	372	5	377
P49-A02	P49-C01	49_21	88	111	21				220	8	228	408	39	447	0	447	3	450
P49-A02	P49-C01	49_22	35	51	11				97	3	100	139	0	139	-1	138	8	146
P49-A02	P49-C01	49_23	81	118	18				217	2	219	419	-5	414	1	415	2	417

P49-A02	P49-C01	49_24	78	78	7			163	3	166	292	-4	288	-4	284	-4	280
P49-A02	P49-C09	49_25	97	144	25			266	1	267	357	0	357	4	361	4	365
P49-A02	P49-C09	49_26	49	102	25			176	2	178	243	0	243	1	244	4	248
P49-A02	P49-C09	49_27	75	115	25			215	4	219	323	-1	322	-1	321	0	321
P49-A02	P49-C09	49_28	58	76	20			154	2	156	254	-4	250	4	254	1	255
P49-A02	P49-C08	49_29	70	117	21			208	4	212	348	0	348	2	350	4	354
P49-A02	P49-C08	49_30	53	83	11			147	2	149	287	-4	283	0	283	-1	282
P49-A02	P49-C08	49_31	65	109	8			182	1	183	273	6	279	5	284	2	286
P49-A02	P49-C08	49_32	27	81	11			119	5	124	228	-1	227	4	231	4	235
P49-A01	P49-C09	49_33	35	66	5			106	2	108	173	-2	171	0	171	1	172
P49-A01	P49-C09	49_34	79	123	17			219	7	226	333	3	336	6	342	1	343
P49-A01	P49-C08	49_35	51	126	18			195	4	199	315	-1	314	2	316	5	321
P49-A01	P49-C10	49_36	44	84	15			143	2	145	253	1	254	3	257	2	259
P49-A01	P49-C10	49_37	55	150	25			230	1	231	363	-4	359	2	361	2	363
P49-A01	P49-C10	49_38	57	106	14			177	0	177	301	-2	299	0	299	4	303
P49-A01	P49-C10	49_39	47	116	17			180	0	180	309	-3	306	-2	304	1	305
P49-A01	P49-C10	49_40	67	90	23			180	0	180	318	1	319	3	322	0	322
P49-A01	P49-C11	49_41	63	128	24			215	2	217	349	-2	347	2	349	0	349
P49-A01	P49-C11	49_42	27	99	6			132	3	135	250	1	251	0	251	-3	248
Undetermined / Indéterminée			31	38	3			72	0	72							
TOTAL			2,616	4,106	560			7,282	91	7,373	11,649	-11	11,638	44	11,682	81	11,763



**Poll by Poll Results
Grouped by City**

**GENERAL ELECTION
2014**



**Résultats par bureau de vote
groupés selon les cités**

**ÉLECTION GÉNÉRALE
2014**

Bathurst			Votes Counted for Each Candidate / Votes comptés pour chaque candidat(e)							Rejected Ballots / Bulletins rejetés	No. of Votes Cast / N° de votes exprimés	Number of Electors Nombre d'électeurs						
Advance Poll Cluster / Groupe des sections de vote par anticipation	Ordinary Poll Cluster / Groupe des sections de vote ordinaire	Polling Division / Section de vote	PC	L	NDP/NPD	PV/NBGP	AGNB/ PANB	IND	Total Votes/ Total des votes			Preliminary List / Liste préliminaire	Added or Deleted During Revision / Ajoutés ou enlevés pendant la révision	List for Advance Polls/ Liste électorale pour scrutin par anticipation	Added or Deleted During Revision / Ajoutés ou enlevés pendant la révision	Official List / Liste officielle	Added or Deleted at Polls / Ajoutés ou enlevés lors du scrutin	Net Total / Total net
P04-A03	P04-C02	04_11	109	140	5	5			259	0	259	347	3	350	1	351	12	363
P04-A03	P04-C02	04_12	68	127	12	6			213	0	213	315	0	315	-1	314	1	315
P04-A03	P04-C02	04_13	74	177	22	17			290	0	290	418	39	457	2	459	1	460
P04-A03	P04-C02	04_14	45	114	18	6			183	0	183	301	-1	300	0	300	-1	299
P04-A03	P04-C02	04_15	20	105	10	5			140	1	141	259	2	261	3	264	-1	263
P04-A03	P04-C02	04_16	69	90	12	3			174	0	174	256	-6	250	5	255	3	258
P04-A03	P04-C02	04_17	61	140	16	8			225	0	225	343	-2	341	-1	340	-1	339
P04-A03	P04-C02	04_18	71	118	16	2			207	2	209	338	-2	336	0	336	1	337
P04-A03	P04-C02	04_19	58	147	14	7			226	1	227	385	-4	381	-7	374	-2	372
P04-A03	P04-C02	04_20	46	181	24	9			260	3	263	473	-1	472	-13	459	-2	457
P04-A03	P04-C02	04_21	25	92	20	10			147	1	148	392	-9	383	4	387	6	393
P04-A03	P04-C02	04_22	39	112	9	9			169	0	169	323	0	323	-4	319	2	321
P04-A03	P04-C02	04_23	50	104	13	3			170	1	171	310	-14	296	-3	293	-3	290
P04-A03	P04-C02	04_24	66	203	24	13			306	1	307	469	6	475	-8	467	-3	464
P04-A03	P04-C02	04_25	22	97	7	4			130	0	130	270	-1	269	-7	262	-2	260
P04-A03	P04-C02	04_26	79	198	15	10			302	1	303	493	5	498	0	498	-1	497
P04-A03	P04-C02	04_27	119	224	11	8			362	1	363	525	-2	523	-1	522	4	526
04_Undetermined / 04_Indéterminée			16	34	4	2			56	3	59							
P05-A02	P05-C01	05_01	47	98	12	23			180	0	180	284	16	300	1	301	3	304
P05-A02	P05-C01	05_02	22	70	7	9			108	0	108	246	1	247	-4	243	-5	238
P05-A02	P05-C01	05_03	67	125	13	14			219	0	219	346	2	348	0	348	-6	342
P05-A02	P05-C01	05_04	97	122	14	23			256	1	257	442	-15	427	-2	425	0	425
P05-A02	P05-C01	05_05	70	74	16	16			176	1	177	304	-12	292	0	292	-9	283
P05-A02	P05-C01	05_06	47	112	11	10			180	1	181	336	-7	329	-2	327	1	328

P05-A02	P05-C01	05_07	75	76	12	14			177	0	177	278	-4	274	0	274	-1	273
P05-A02	P05-C01	05_08	19	100	7	12			138	1	139	284	1	285	-3	282	2	284
P05-A02	P05-C01	05_09	112	96	15	19			242	0	242	390	-7	383	0	383	2	385
P05-A02	P05-C01	05_10	83	76	11	28			198	1	199	341	-1	340	-4	336	-5	331
P05-A02	P05-C01	05_14	50	76	12	4			142	0	142	239	0	239	-2	237	1	238
P05-A02	P05-C01	05_16	23	72	15	3			113	0	113	206	-2	204	0	204	0	204
05_Undetermined / 05_Indéterminée			16	39	8	3			66	2	68							
TOTAL			1,765	3,539	405	305	0	0	6,014	22	6,036	9,913	-15	9,898	-46	9,852	-3	9,849

* Note: The results from this polling division may include voters from outside of this municipality's boundaries.

* Note : Les résultats de cette section de vote peuvent inclure des électeurs de l'extérieur des limites de cette municipalité.

Campbellton			Votes Counted for Each Candidate / Votes comptés pour chaque candidat(e)							Rejected Ballots / Bulletins rejetés	No. of Votes Cast / N° de votes exprimés	Number of Electors Nombre d'électeurs						
Advance Poll Cluster / Groupe des sections de vote par anticipation	Ordinary Poll Cluster / Groupe des sections de vote ordinaire	Polling Division / Section de vote	PC	L	NDP/NPD	PVNBGP	AGNB/ PANB	IND	Total Votes/ Total des votes			Preliminary List / Liste préliminaire	Added or Deleted During Revision / Ajoutés ou enlevés pendant la révision	List for Advance Polls/ Liste électorale pour scrutin par anticipation	Added or Deleted During Revision / Ajoutés ou enlevés pendant la révision	Official List / Liste officielle	Added or Deleted at Polls / Ajoutés ou enlevés lors du scrutin	Net Total / Total net
P02-A01	P02-C01	02_01	62	125	15	7			209	0	209	300	1	301	-1	300	-6	294
P02-A01	P02-C01	02_02	56	139	23	11			229	1	230	329	-1	328	-2	326	-5	321
P02-A01	P02-C01	02_03	52	179	23	6			260	0	260	364	-5	359	0	359	5	364
P02-A01	P02-C01	02_04	50	190	14	9			263	2	265	334	24	358	41	399	9	408
P02-A01	P02-C01	02_05	35	126	14	13			188	3	191	309	-8	301	18	319	1	320
P02-A01	P02-C01	02_06	36	113	20	9			178	2	180	286	1	287	-2	285	4	289
P02-A01	P02-C01	02_07	31	100	8	5			144	1	145	256	10	266	-2	264	-2	262
P02-A01	P02-C01	02_08	56	138	9	7			210	1	211	320	0	320	3	323	2	325
P02-A01	P02-C01	02_09	57	133	19	9			218	1	219	347	-5	342	-1	341	0	341
P02-A01	P02-C01	02_10	39	68	16	3			126	2	128	246	0	246	0	246	5	251
P02-A01	P02-C01	02_11	49	86	14	5			154	0	154	269	-7	262	-7	255	3	258
P02-A01	P02-C01	02_12	46	108	24	9			187	2	189	304	3	307	1	308	4	312
P02-A01	P02-C01	02_13	47	104	12	11			174	3	177	253	5	258	-3	255	5	260
P02-A01	P02-C01	02_14	83	167	20	4			274	3	277	422	19	441	46	487	-3	484
P02-A01	P02-C01	02_15	32	97	18	12			159	1	160	266	-3	263	-4	259	6	265
P02-A01	P02-C01	02_16	53	115	22	8			198	0	198	307	-2	305	-16	289	2	291
P02-A01	P02-C01	02_17	31	114	10	6			161	1	162	252	-2	250	1	251	5	256
P02-A01	P02-C01	02_18	29	141	23	3			196	0	196	276	11	287	1	288	5	293
02_Undetermined / 02_Indéterminée			4	24	4	4			36	0	36							
TOTAL			848	2,267	308	141			3,564	23	3,587	5,440	41	5,481	73	5,554	40	5,594

* Note: The results from this polling division may include voters from outside of this municipality's boundaries.

* Note : Les résultats de cette section de vote peuvent inclure des électeurs de l'extérieur des limites de cette municipalité.

Dieppe			Votes Counted for Each Candidate / Votes comptés pour chaque candidat(e)							Rejected Ballots / Bulletins rejetés	No. of Votes Cast / N° de votes exprimés	Number of Electors Nombre d'électeurs						
Advance Poll Cluster / Groupe des sections de vote par anticipation	Ordinary Poll Cluster / Groupe des sections de vote ordinaire	Polling Division / Section de vote	PC	L	NDP/NPD	PV/NBGP	AGNB/ PANB	IND	Total Votes/ Total des votes			Preliminary List / Liste préliminaire	Added or Deleted During Revision / Ajoutés ou enlevés pendant la revision	List for Advance Polls/ Liste électorale pour scrutin par anticipation	Added or Deleted During Revision / Ajoutés ou enlevés pendant la revision	Official List / Liste officielle	Added or Deleted at Polls / Ajoutés ou enlevés lors du scrutin	Net Total / Total net
P14-A04	P14-C01	14_17	60	182	26	22			290	1	291	479	1	480	5	485	12	497
P14-A04	P14-C01	14_18	28	103	26	19			176	0	176	383	0	383	3	386	2	388
P14-A04	P14-C01	14_19	71	279	56	19			425	1	426	672	-3	669	7	676	3	679
P14-A04	P14-C01	14_20	29	100	17	6			152	1	153	249	-6	243	0	243	-2	241
P14-A04	P14-C01	14_21	38	178	18	15			249	1	250	345	1	346	4	350	7	357
P14-A04	P14-C01	14_22	30	162	26	6			224	0	224	338	2	340	0	340	3	343
P14-A04	P14-C01	14_23	46	170	27	12			255	0	255	361	0	361	-1	360	8	368
P14-A04	P14-C01	14_24	60	178	32	18			288	1	289	376	-6	370	5	375	6	381
P14-A04	P14-C01	14_25	73	223	54	23			373	2	375	581	5	586	5	591	11	602
P14-A04	P14-C01	14_26	48	251	34	17			350	1	351	561	8	569	2	571	17	588
P14-A04	P14-C01	14_27	82	173	15	10			280	2	282	446	6	452	-1	451	12	463
P14-A04	P14-C01	14_28	31	58	4	3			96	0	96	123	0	123	2	125	-3	122
P14-A04	P14-C01	14_29	98	170	24	4			296	0	296	394	-2	392	5	397	7	404
P14-A04	P14-C01	14_30	17	116	16	8			157	1	158	211	-1	210	2	212	1	213
P14-A04	P14-C01	14_31	53	223	41	10			327	2	329	424	-8	416	3	419	6	425
P14-A04	P14-C01	14_32	78	194	16	9			297	0	297	401	1	402	2	404	1	405
P14-A04	P14-C01	14_33	59	216	21	10			306	0	306	384	29	413	2	415	5	420
P14-A04	P14-C01	14_34	10	127	10	12			159	2	161	225	5	230	2	232	10	242
P14-A04	P14-C01	14_35	23	142	13	14			192	0	192	272	2	274	1	275	8	283
14_Undetermined / 14_Indéterminée			14	37	4	3			58	1	59							
P17-A02	P17-C05	17_01	33	100	20	8			161	1	162	310	-3	307	-1	306	2	308
P17-A02	P17-C05	17_02	50	155	18	11			234	3	237	321	3	324	4	328	1	329
P17-A02	P17-C05	17_03	31	172	19	19			241	0	241	368	-7	361	0	361	-3	358
P17-A02	P17-C05	17_04	42	122	29	21			214	3	217	348	0	348	0	348	4	352

P17-A02	P17-C05	17_05	90	218	18	13			339	1	340	457	-1	456	0	456	9	465
P17-A02	P17-C05	17_06	33	97	14	12			156	0	156	274	-2	272	-1	271	3	274
P17-A02	P17-C04	17_07	41	83	10	7			141	1	142	270	0	270	1	271	9	280
P17-A02	P17-C04	17_08	17	60	11	9			97	1	98	294	-5	289	3	292	-8	284
P17-A02	P17-C04	17_09	5	34	9	2			50	0	50	102	5	107	-3	104	4	108
P17-A02	P17-C04	17_10	50	151	19	8			228	0	228	376	-5	371	5	376	9	385
P17-A02	P17-C04	17_11	32	134	11	7			184	1	185	291	-2	289	4	293	3	296
P17-A02	P17-C04	17_12	34	83	14	4			135	0	135	248	-8	240	1	241	1	242
P17-A02	P17-C04	17_13	24	152	20	13			209	0	209	392	-7	385	0	385	14	399
P17-A02	P17-C04	17_14	22	82	17	9			130	0	130	241	0	241	-2	239	9	248
P17-A02	P17-C04	17_15	39	152	22	12			225	0	225	305	-2	303	2	305	6	311
P17-A02	P17-C04	17_16	47	177	36	15			275	2	277	389	9	398	-3	395	10	405
P17-A02	P17-C03	17_17	75	250	39	24			388	1	389	446	40	486	1	487	11	498
P17-A02	P17-C03	17_18	66	193	29	19			307	0	307	431	3	434	3	437	8	445
P17-A02	P17-C03	17_19	43	221	26	16			306	0	306	424	-2	422	7	429	8	437
P17-A02	P17-C03	17_20	53	177	26	10			266	0	266	380	-1	379	-5	374	1	375
P17-A02	P17-C03	17_21	46	152	31	24			253	1	254	344	1	345	0	345	4	349
P17-A02	P17-C03	17_22	49	203	28	15			295	1	296	445	-9	436	-2	434	7	441
P17-A02	P17-C03	17_23	63	258	32	18			371	0	371	534	0	534	2	536	14	550
P17-A01	P17-C02	17_24	33	141	22	8			204	2	206	399	-9	390	1	391	5	396
P17-A01	P17-C02	17_25	36	211	34	7			288	0	288	420	7	427	-2	425	-1	424
P17-A01	P17-C02	17_26	25	118	12	10			165	0	165	306	5	311	2	313	4	317
P17-A01	P17-C02	17_27	81	218	32	16			347	1	348	498	-3	495	-1	494	4	498
P17-A01	P17-C02	17_28	59	166	41	11			277	2	279	385	-4	381	-1	380	9	389
P17-A01	P17-C02	17_29	22	104	12	10			148	0	148	220	-1	219	-2	217	3	220
P17-A01	P17-C01	17_30	62	243	31	16			352	1	353	505	-19	486	0	486	17	503
P17-A01	P17-C01	17_31	37	158	37	25			257	0	257	427	7	434	-4	430	3	433
17_Undetermined / 17_Indéterminée			20	81	17	15			133	1	134							
TOTAL			2,308	8,148	1,216	654	0	0	12,326	39	12,365	18,375	24	18,399	57	18,456	284	18,740

* Note: The results from this polling division may include voters from outside of this municipality's boundaries.

* Note : Les résultats de cette section de vote peuvent inclure des électeurs de l'extérieur des limites de cette municipalité.

Edmundston			Votes Counted for Each Candidate / Votes comptés pour chaque candidat(e)							Rejected Ballots / Bulletins rejetés	No. of Votes Cast / N° de votes exprimés	Number of Electors Nombre d'électeurs						
Advance Poll Cluster / Groupe des sections de vote par anticipation	Ordinary Poll Cluster / Groupe des sections de vote ordinaire	Polling Division / Section de vote	PC	L	NDP/NPD	PVNBGP	AGNB/ PANB	IND	Total Votes/ Total des votes			Preliminary List / Liste préliminaire	Added or Deleted During Revision / Ajoutés ou enlevés pendant la révision	List for Advance Polls/ Liste électorale pour scrutin par anticipation	Added or Deleted During Revision / Ajoutés ou enlevés pendant la révision	Official List/ Liste officielle	Added or Deleted at Polls / Ajoutés ou enlevés lors du scrutin	Net Total / Total net
P48-A02	P48-C05	48_12	89	71	18				178	1	179	258	-1	257	0	257	4	261
P48-A02	P48-C05	48_13	123	96	21				240	2	242	361	-12	349	-1	348	0	348
P48-A02	P48-C05	48_14	100	61	19				180	2	182	286	-6	280	3	283	0	283
P48-A02	P48-C05	48_15	132	91	8				231	4	235	269	68	337	3	340	17	357
P48-A02	P48-C06	48_16	153	139	29				321	3	324	422	-6	416	1	417	7	424
P48-A01	P48-C06	48_17	129	103	18				250	2	252	394	4	398	4	402	-6	396
P48-A01	P48-C06	48_18	145	93	23				261	0	261	363	-7	356	0	356	-2	354
P48-A01	P48-C07	48_20	91	54	14				159	0	159	253	-11	242	4	246	3	249
P48-A01	P48-C07	48_21	84	59	6				149	3	152	249	-3	246	-3	243	-6	237
P48-A01	P48-C08	48_22	69	73	10				152	1	153	311	-11	300	-3	297	-3	294
P48-A01	P48-C11	48_23	218	165	23				406	3	409	477	55	532	11	543	12	555
P48-A01	P48-C08	48_24	103	62	8				173	1	174	262	-2	260	2	262	2	264
P48-A01	P48-C08	48_25	98	65	9				172	5	177	257	4	261	-1	260	3	263
P48-A01	P48-C08	48_26	114	82	5				201	1	202	322	-1	321	1	322	1	323
P48-A01	P48-C09	48_27	101	60	14				175	3	178	307	1	308	0	308	-1	307
P48-A01	P48-C09	48_28	110	96	15				221	1	222	325	-4	321	-1	320	1	321
P48-A01	P48-C11	48_29	149	156	20				325	3	328	450	11	461	4	465	9	474
P48-A01	P48-C11	48_30	43	42	4				89	0	89	121	2	123	6	129	-1	128
P48-A01	P48-C10	48_31	182	164	28				374	3	377	507	-1	506	1	507	8	515
P48-A01	P48-C10	48_32	175	118	17				310	1	311	397	-1	396	2	398	-2	396
P48-A01	P48-C10	48_33	76	48	10				134	4	138	179	1	180	-2	178	6	184
P48-A01	P48-C10	48_34	116	74	15				205	2	207	302	1	303	-1	302	0	302
P48-A01	P48-C08	48_35	165	101	19				285	1	286	387	2	389	2	391	0	391
P48-A01	P48-C08	48_36	113	72	11				196	1	197	302	-10	292	2	294	5	299

P48-A01	P48-C12	48_37	78	65	12			155	4	159	326	-11	315	-4	311	-3	308	
P48-A01	P48-C12	48_38	26	15	2			43	0	43	127	-46	81	-7	74	2	76	
48_Undetermined / 48_Indéterminée			41	36	2			79	1	80							*	
P49-A02	P49-C02	49_16	70	68	9			147	0	147	217	-1	216	-1	215	7	222	
P49-A02	P49-C02	49_17	62	87	13			162	2	164	276	-2	274	-1	273	2	275	
P49-A02	P49-C01	49_18	121	135	9			265	4	269	398	-2	396	4	400	-1	399	
P49-A02	P49-C01	49_19	65	109	13			187	1	188	309	-2	307	7	314	1	315	
P49-A02	P49-C01	49_20	105	100	30			235	5	240	367	4	371	1	372	5	377	
P49-A02	P49-C01	49_21	88	111	21			220	8	228	408	39	447	0	447	3	450	
P49-A02	P49-C01	49_22	35	51	11			97	3	100	139	0	139	-1	138	8	146	
P49-A02	P49-C01	49_23	81	118	18			217	2	219	419	-5	414	1	415	2	417	
P49-A02	P49-C01	49_24	78	78	7			163	3	166	292	-4	288	-4	284	-4	280	
P49-A02	P49-C09	49_25	97	144	25			266	1	267	357	0	357	4	361	4	365	
P49-A02	P49-C09	49_26	49	102	25			176	2	178	243	0	243	1	244	4	248	
P49-A02	P49-C09	49_27	75	115	25			215	4	219	323	-1	322	-1	321	0	321	
P49-A02	P49-C09	49_28	58	76	20			154	2	156	254	-4	250	4	254	1	255	
P49-A02	P49-C08	49_29	70	117	21			208	4	212	348	0	348	2	350	4	354	
P49-A02	P49-C08	49_30	53	83	11			147	2	149	287	-4	283	0	283	-1	282	
P49-A02	P49-C08	49_31	65	109	8			182	1	183	273	6	279	5	284	2	286	
P49-A02	P49-C08	49_32	27	81	11			119	5	124	228	-1	227	4	231	4	235	
P49-A01	P49-C09	49_33	35	66	5			106	2	108	173	-2	171	0	171	1	172	
49_Undetermined / 49_Indéterminée			31	38	3			72	0	72							*	
TOTAL			4,288	4,049	665	0	0	0	9,002	103	9,105	13,525	37	13,562	48	13,610	98	13,708

* Note: The results from this polling division may include voters from outside of this municipality's boundaries.

* Note : Les résultats de cette section de vote peuvent inclure des électeurs de l'extérieur des limites de cette municipalité.

Fredericton			Votes Counted for Each Candidate / Votes comptés pour chaque candidat(e)							Rejected Ballots / Bulletins rejetés	No. of Votes Cast / N° de votes exprimés	Number of Electors Nombre d'électeurs							
Advance Poll Cluster / Groupe des sections de vote par anticipation	Ordinary Poll Cluster / Groupe des sections de vote ordinaire	Polling Division / Section de vote	PC	L	NDP/NPD	PVNBGP	AGNB/ PANB	IND	Total Votes/ Total des votes			Preliminary List / Liste préliminaire	Added or Deleted During Revision / Ajoutés ou enlevés pendant la révision	List for Advance Polls/ Liste électorale pour scrutin par anticipation	Added or Deleted During Revision / Ajoutés ou enlevés pendant la révision	Official List / Liste officielle	Added or Deleted at Polls / Ajoutés ou enlevés lors du scrutin	Net Total / Total net	
P37-A03	P37-C05	37_26	68	84	34	9	20		215	0	215	368	-13	355	0	355	1	356	
P37-A03	P37-C05	37_27	82	84	25	8	8		207	3	210	332	-2	330	0	330	10	340	
P37-A03	P37-C05	37_28	97	130	45	11	15		298	2	300	432	2	434	-1	433	5	438	
P37-A03	P37-C05	37_29	98	140	45	16	8		307	0	307	410	-3	407	1	408	13	421	
P37-A03	P37-C05	37_30	136	121	45	19	13		334	3	337	447	0	447	9	456	-2	454	
P37-A03	P37-C04	37_31	62	99	31	27	7		226	0	226	336	-7	329	2	331	6	337	
P37-A03	P37-C04	37_32	56	69	37	23	10		195	2	197	346	-3	343	-2	341	3	344	
P37-A03	P37-C04	37_33	50	73	33	21	2		179	0	179	278	1	279	4	283	1	284	
P37-A03	P37-C04	37_34	47	73	25	17	6		168	1	169	248	-2	246	4	250	2	252	
P37-A03	P37-C04	37_35	94	84	32	14	5		229	0	229	353	-7	346	3	349	5	354	
P37-A03	P37-C04	37_36	25	47	24	25	3		124	0	124	274	-4	270	3	273	12	285	
P37-A03	P37-C04	37_37	47	90	59	25	8		229	0	229	415	1	416	8	424	16	440	
37_Undetermined / 37_Indéterminée			24	24	3	4	5		60	2	62								*
P38-A06	P38-C09	38_28	67	83	37	25	23		235	0	235	359	-3	356	1	357	18	375	
P38-A06	P38-C09	38_29	64	71	59	23	29		246	0	246	432	3	435	-2	433	2	435	
P38-A06	P38-C09	38_30	50	87	51	21	21		230	0	230	342	2	344	1	345	6	351	
P38-A06	P38-C09	38_31	68	41	50	11	25		195	0	195	320	-4	316	1	317	4	321	
P38-A06	P38-C07	38_32	73	59	30	7	19		188	0	188	260	-4	256	-1	255	10	265	
P38-A06	P38-C07	38_33	94	68	47	26	21		256	1	257	393	-2	391	8	399	7	406	
P38-A06	P38-C07	38_34	76	80	51	22	21		250	1	251	341	-3	338	4	342	6	348	
P38-A06	P38-C07	38_35	74	65	39	20	17		215	0	215	335	-7	328	-7	321	8	329	
P38-A06	P38-C07	38_36	43	43	30	8	8		132	1	133	243	-4	239	-2	237	3	240	
P38-A06	P38-C07	38_37	66	89	43	8	6		212	0	212	277	-3	274	-2	272	10	282	
38_Undetermined / 38_Indéterminée			25	19	6	3	22		75	0	75								*
P39-A05	P39-C09	39_36	149	121	100	11			381	0	381	475	1	476	18	494	15	509	

P39-A05	P39-C09	39_37	29	23	31	9			92	0	92	170	-3	167	-5	162	2	164
39_Undetermined / 39_Indéterminée			18	18	10	4			50	0	50							
P40-A01	P40-C01	40_01	87	74	65	70	5		301	0	301	442	3	445	-3	442	12	454
P40-A01	P40-C01	40_02	66	54	31	54	2		207	0	207	264	-1	263	-1	262	3	265
P40-A01	P40-C01	40_03	66	56	54	65	3		244	0	244	344	-7	337	0	337	11	348
P40-A01	P40-C01	40_04	120	91	64	67	8		350	0	350	466	-4	462	4	466	4	470
P40-A01	P40-C01	40_05	72	63	41	49	4		229	0	229	292	-4	288	8	296	7	303
P40-A01	P40-C01	40_06	25	22	33	31	4		115	0	115	177	1	178	4	182	4	186
P40-A01	P40-C01	40_07	28	37	36	44	3		148	2	150	223	2	225	19	244	29	273
P40-A01	P40-C01	40_08	30	56	41	58	2		187	1	188	205	4	209	46	255	52	307
P40-A02	P40-C01	40_09	35	40	39	57	0		171	0	171	234	-4	230	28	258	28	286
P40-A02	P40-C02	40_10	117	69	28	104	1		319	1	320	369	0	369	2	371	19	390
P40-A02	P40-C02	40_11	80	54	43	67	5		249	0	249	295	12	307	12	319	26	345
P40-A02	P40-C02	40_12	54	26	54	85	1		220	0	220	293	2	295	17	312	14	326
P40-A02	P40-C04	40_13	39	40	51	87	6		223	1	224	276	-3	273	17	290	18	308
P40-A02	P40-C04	40_14	54	36	48	73	6		217	0	217	291	0	291	3	294	24	318
P40-A02	P40-C02	40_15	51	48	59	60	6		224	0	224	318	-1	317	6	323	13	336
P40-A02	P40-C04	40_16	24	44	47	92	3		210	0	210	295	-2	293	9	302	49	351
P40-A02	P40-C04	40_17	47	48	48	66	3		212	2	214	335	-4	331	0	331	22	353
P40-A02	P40-C04	40_18	37	35	37	79	3		191	1	192	266	-3	263	10	273	42	315
P40-A02	P40-C04	40_19	30	33	23	83	3		172	2	174	240	6	246	3	249	22	271
P40-A02	P40-C02	40_20	49	46	51	86	2		234	1	235	338	1	339	2	341	26	367
P40-A02	P40-C02	40_21	60	54	43	94	0		251	0	251	354	-6	348	9	357	34	391
P40-A02	P40-C02	40_22	66	46	76	111	7		306	0	306	444	7	451	4	455	2	457
P40-A02	P40-C02	40_23	57	32	30	45	13		177	0	177	267	1	268	9	277	13	290
P40-A02	P40-C03	40_24	50	52	45	83	12		242	0	242	313	4	317	6	323	18	341
P40-A01	P40-C03	40_25	51	52	30	86	5		224	0	224	320	-3	317	7	324	18	342
P40-A01	P40-C03	40_26	79	50	27	65	3		224	0	224	358	-9	349	14	363	19	382
P40-A01	P40-C03	40_27	89	71	56	65	1		282	0	282	355	2	357	0	357	9	366
P40-A01	P40-C03	40_28	54	44	61	25	5		189	0	189	286	-7	279	10	289	9	298
P40-A01	P40-C03	40_29	78	48	46	65	5		242	0	242	295	0	295	0	295	21	316
P40-A01	P40-C03	40_30	64	49	56	50	1		220	1	221	427	-2	425	5	430	10	440
P40-A02	P40-C02	40_31	79	60	33	70	1		243	4	247	352	-7	345	-5	340	20	360
P40-A02	P40-C02	40_32	80	57	46	109	6		298	0	298	364	-6	358	-5	353	28	381
40_Undetermined / 40_Indéterminée			20	14	23	27	1		85	2	87							
P41-A02	P41-C04	41_01	53	59	44	23	7		186	0	186	266	-1	265	-1	264	11	275

P41-A02	P41-C04	41_02	54	34	22	9	4		123	0	123	309	78	387	12	399	-2	397
P41-A02	P41-C04	41_03	75	61	50	24	11		221	0	221	317	-1	316	2	318	1	319
P41-A02	P41-C04	41_04	83	64	47	12	15		221	1	222	317	-3	314	1	315	6	321
P41-A02	P41-C04	41_05	36	43	24	22	9		134	0	134	206	-8	198	1	199	3	202
P41-A02	P41-C04	41_06	123	108	50	20	24		325	2	327	411	-8	403	1	404	6	410
P41-A02	P41-C04	41_07	107	69	30	28	12		246	0	246	368	-4	364	-1	363	-5	358
P41-A02	P41-C03	41_08	70	88	64	26	7		255	1	256	302	-2	300	-1	299	8	307
P41-A02	P41-C03	41_09	56	49	76	16	10		207	1	208	299	-3	296	4	300	-1	299
P41-A02	P41-C03	41_10	46	72	49	17	10		194	0	194	335	-1	334	7	341	16	357
P41-A02	P41-C03	41_11	23	41	15	6	4		89	0	89	176	0	176	1	177	-6	171
P41-A02	P41-C03	41_12	42	43	15	14	4		118	1	119	184	5	189	1	190	5	195
P41-A02	P41-C02	41_13	82	94	51	14	11		252	1	253	367	1	368	3	371	7	378
P41-A02	P41-C02	41_14	90	81	59	15	11		256	1	257	337	1	338	-1	337	10	347
P41-A02	P41-C02	41_15	104	89	48	18	7		266	0	266	363	-1	362	0	362	-6	356
P41-A02	P41-C02	41_16	84	110	65	23	13		295	0	295	355	6	361	3	364	4	368
P41-A02	P41-C02	41_17	125	93	59	17	7		301	0	301	375	4	379	-1	378	3	381
P41-A02	P41-C02	41_18	149	134	57	18	13		371	2	373	503	0	503	5	508	5	513
P41-A02	P41-C02	41_19	112	108	59	15	5		299	3	302	382	-2	380	2	382	12	394
P41-A02	P41-C02	41_20	112	75	42	31	1		261	0	261	384	-4	380	0	380	3	383
P41-A02	P41-C02	41_21	91	94	52	33	10		280	0	280	427	-6	421	6	427	3	430
P41-A02	P41-C02	41_22	79	90	74	44	10		297	1	298	500	-5	495	-4	491	17	508
P41-A01	P41-C01	41_23	21	100	16	54	3		194	0	194	443	-2	441	1	442	21	463
P41-A01	P41-C01	41_24	23	74	28	25	7		157	1	158	318	0	318	2	320	0	320
P41-A01	P41-C01	41_25	96	80	54	16	12		258	1	259	373	43	416	4	420	12	432
P41-A01	P41-C01	41_26	55	55	39	16	7		172	1	173	320	-3	317	2	319	1	320
P41-A01	P41-C01	41_27	86	103	72	41	10		312	1	313	425	-5	420	-4	416	7	423
P41-A01	P41-C01	41_28	62	97	56	55	10		280	0	280	440	-1	439	2	441	9	450
P41-A01	P41-C01	41_29	80	95	58	38	20		291	0	291	358	5	363	4	367	15	382
P41-A01	P41-C01	41_30	66	97	50	28	9		250	1	251	361	3	364	-1	363	0	363
P41-A01	P41-C01	41_31	38	49	28	24	12		151	0	151	266	-6	260	0	260	9	269
P41-A01	P41-C01	41_32	36	55	48	20	12		171	0	171	296	-1	295	3	298	4	302
P41-A01	P41-C01	41_33	28	50	40	19	12		149	0	149	282	-5	277	1	278	5	283
41_Undetermined / 41_Indéterminée			58	35	19	10	1		123	0	123							
P42-A02	P42-C07	42_21	139	83	43	20	13	4	302	1	303	437	-1	436	41	477	-7	470
P42-A02	P42-C07	42_25	72	77	63	21	24	7	264	1	265	380	-1	379	4	383	2	385
P42-A02	P42-C06	42_26	68	60	35	15	9	11	198	1	199	299	-1	298	0	298	6	304

P42-A02	P42-C06	42_27	81	53	33	3	6	10	186	2	188	264	-4	260	-2	258	3	261	
P42-A02	P42-C06	42_28	50	53	45	15	10	8	181	0	181	266	3	269	36	305	10	315	
P42-A01	P42-C04	42_29	154	137	77	11	13	2	394	1	395	553	-10	543	9	552	15	567	
P42-A01	P42-C04	42_30	51	57	41	8	8	3	168	1	169	274	-3	271	4	275	12	287	
P42-A01	P42-C04	42_31	114	88	36	8	15	0	261	1	262	394	-2	392	2	394	18	412	
P42-A01	P42-C04	42_32	89	133	64	10	15	5	316	1	317	451	4	455	-2	453	12	465	
P42-A01	P42-C04	42_33	136	98	89	24	32	2	381	5	386	582	4	586	1	587	23	610	
P42-A01	P42-C04	42_34	57	35	38	3	3	5	141	0	141	197	1	198	1	199	5	204	
P42-A01	P42-C03	42_35	81	100	66	26	14	8	295	0	295	381	-3	378	1	379	17	396	
P42-A01	P42-C03	42_36	80	67	56	30	16	12	261	0	261	421	-4	417	1	418	5	423	
P42-A01	P42-C03	42_37	25	38	17	8	6	2	96	0	96	137	0	137	1	138	0	138	
42_Undetermined / 42_Indéterminée			24	20	17	4	5	3	73	0	73								*
P43-A03	P43-C06	43_17	52	53	50	9			164	0	164	310	4	314	-2	312	-1	311	*
P43-A03	P43-C06	43_18	40	53	46	14			153	0	153	327	-1	326	-3	323	2	325	
P43-A03	P43-C06	43_19	31	26	29	9			95	1	96	117	0	117	-1	116	4	120	
P43-A03	P43-C04	43_20	81	45	56	15			197	0	197	297	0	297	1	298	13	311	
P43-A03	P43-C04	43_21	56	36	45	11			148	0	148	209	-3	206	-1	205	-3	202	
P43-A03	P43-C04	43_22	79	41	59	9			188	1	189	257	3	260	7	267	10	277	
P43-A03	P43-C04	43_23	66	64	56	12			198	0	198	301	-4	297	0	297	14	311	
P43-A03	P43-C04	43_24	75	50	61	24			210	0	210	308	0	308	-1	307	6	313	
P43-A03	P43-C04	43_25	107	66	78	19			270	1	271	358	-1	357	2	359	1	360	
P43-A03	P43-C05	43_26	193	132	98	28			451	1	452	539	101	640	10	650	13	663	
P43-A03	P43-C05	43_27	126	55	91	29			301	0	301	448	30	478	-1	477	3	480	
P43-A03	P43-C05	43_28	72	56	77	12			217	0	217	298	34	332	1	333	3	336	
P43-A03	P43-C05	43_29	81	94	86	17			278	1	279	387	1	388	0	388	9	397	
P43-A03	P43-C05	43_30	86	60	78	20			244	1	245	373	4	377	0	377	-3	374	
P43-A03	P43-C05	43_31	72	86	75	20			253	0	253	327	-4	323	-2	321	6	327	
P43-A03	P43-C05	43_32	66	66	99	12			243	0	243	312	1	313	1	314	5	319	
P43-A03	P43-C05	43_33	39	38	46	17			140	0	140	209	-3	206	2	208	-5	203	
P43-A03	P43-C05	43_34	32	23	30	11			96	2	98	237	0	237	3	240	2	242	
P43-A03	P43-C05	43_35	47	32	49	23			151	1	152	368	-5	363	8	371	11	382	
43_Undetermined / 43_Indéterminée			33	25	24	7			89	0	89								*
TOTAL			8,820	8,375	6,000	4,004	961	82	28,242	76	28,318	40,667	122	40,789	460	41,249	1,183	42,432	

- Before all Judicial Recounts / Avant tous les dépouillements judiciaires

* Note: The results from this polling division may include voters from outside of this municipality's boundaries.

* Note : Les résultats de cette section de vote peuvent inclure des électeurs de l'extérieur des limites de cette municipalité.

Miramichi			Votes Counted for Each Candidate / Votes comptés pour chaque candidat(e)							Rejected Ballots / Bulletins rejetés	No. of Votes Cast / N° de votes exprimés	Number of Electors Nombre d'électeurs						
Advance Poll Cluster / Groupe des sections de vote par anticipation	Ordinary Poll Cluster / Groupe des sections de vote ordinaire	Polling Division / Section de vote	PC	L	NDP/NPD	PV/NBGP	AGNB/ PANB	IND	Total Votes/ Total des votes			Preliminary List / Liste préliminaire	Added or Deleted During Revision / Ajoutés ou enlevés pendant la révision	List for Advance Polls/ Liste électorale pour scrutin par anticipation	Added or Deleted During Revision / Ajoutés ou enlevés pendant la révision	Official List / Liste officielle	Added or Deleted at Polls / Ajoutés ou enlevés lors du scrutin	Net Total / Total net
P09-A01	P09-C07	09_22	59	103	16	11			189	0	189	264	2	266	-1	265	4	269
P09-A01	P09-C07	09_23	115	83	11	7			216	0	216	295	-2	293	3	296	-1	295
P09-A01	P09-C07	09_24	90	106	8	4			208	1	209	305	0	305	3	308	0	308
P09-A01	P09-C07	09_25	86	103	4	8			201	1	202	279	-2	277	0	277	-6	271
P09-A01	P09-C07	09_26	116	124	28	8			276	4	280	385	-6	379	2	381	3	384
P09-A01	P09-C07	09_27	106	108	15	10			239	1	240	322	2	324	3	327	-1	326
P09-A01	P09-C07	09_28	105	100	23	10			238	2	240	393	-4	389	-1	388	-8	380
P09-A01	P09-C07	09_29	88	88	5	4			185	2	187	254	-2	252	-1	251	2	253
P09-A01	P09-C07	09_30	100	99	15	12			226	1	227	306	1	307	0	307	1	308
09_Undetermined / 09_Indéterminée			51	62	5	1			119	2	121							
P10-A01	P10-C05	10_01	74	105	8	5	11		203	1	204	302	-6	296	-1	295	11	306
P10-A01	P10-C05	10_02	47	74	8	6	7		142	0	142	209	-3	206	3	209	3	212
P10-A01	P10-C05	10_03	55	96	6	2	16		175	0	175	303	21	324	-3	321	3	324
P10-A01	P10-C05	10_04	101	106	12	11	14		244	1	245	332	-12	320	0	320	-2	318
P10-A01	P10-C05	10_05	101	116	9	4	14		244	1	245	342	1	343	-4	339	10	349
P10-A01	P10-C06	10_06	107	81	10	5	8		211	1	212	304	-3	301	-3	298	4	302
P10-A01	P10-C05	10_07	141	123	17	6	8		295	1	296	393	-6	387	-1	386	3	389
P10-A01	P10-C05	10_08	70	109	16	7	11		213	2	215	315	-1	314	1	315	11	326
P10-A01	P10-C06	10_09	47	99	8	6	16		176	1	177	295	-1	294	-8	286	4	290
P10-A01	P10-C06	10_10	114	110	13	12	16		265	3	268	348	1	349	0	349	-1	348
P10-A01	P10-C06	10_11	85	105	10	8	9		217	4	221	365	-2	363	-5	358	-3	355
P10-A01	P10-C06	10_12	99	110	9	1	7		226	3	229	344	-4	340	-5	335	8	343
P10-A01	P10-C06	10_13	75	73	10	8	13		179	1	180	286	-4	282	-3	279	-1	278
P10-A02	P10-C04	10_14	104	125	10	18	31		288	0	288	390	2	392	1	393	0	393

P10-A02	P10-C04	10_15	81	103	10	8	33		235	1	236	318	-5	313	-2	311	4	315
P10-A02	P10-C04	10_16	78	103	15	9	21		226	0	226	284	-2	282	0	282	6	288
P10-A02	P10-C03	10_17	57	129	6	12	25		229	1	230	300	-2	298	-1	297	8	305
P10-A02	P10-C03	10_18	88	122	8	15	34		267	1	268	362	3	365	1	366	2	368
P10-A02	P10-C03	10_19	120	206	16	10	24		376	3	379	471	45	516	-5	511	12	523
P10-A02	P10-C02	10_20	77	115	6	14	17		229	2	231	318	20	338	2	340	-6	334
P10-A02	P10-C02	10_21	91	143	9	16	8		267	2	269	368	-2	366	-5	361	3	364
P10-A02	P10-C02	10_22	65	119	7	7	15		213	0	213	294	2	296	-2	294	1	295
P10-A02	P10-C02	10_23	39	57	6	11	16		129	2	131	198	0	198	-7	191	10	201
P10-A02	P10-C02	10_24	53	124	7	11	8		203	3	206	325	26	351	11	362	1	363
P10-A02	P10-C02	10_25	38	102	7	8	17		172	1	173	275	-10	265	1	266	6	272
P10-A02	P10-C02	10_26	37	95	5	4	19		160	1	161	259	-1	258	-1	257	3	260
P10-A02	P10-C02	10_27	56	118	5	11	23		213	2	215	320	-1	319	-4	315	6	321
P10-A02	P10-C02	10_28	29	82	1	5	26		143	0	143	223	-1	222	-1	221	-4	217
P10-A02	P10-C02	10_29	49	102	8	8	35		202	1	203	272	2	274	-2	272	5	277
P10-A02	P10-C02	10_30	127	178	9	13	8		335	3	338	453	-2	451	16	467	15	482
P10-A02	P10-C02	10_31	25	64	6	6	8		109	0	109	187	-2	185	-1	184	3	187
P10-A02	P10-C01	10_32	94	103	9	2	17		225	1	226	329	-7	322	-1	321	2	323
P10-A02	P10-C01	10_33	118	171	11	7	19		326	1	327	417	-3	414	-1	413	9	422
P10-A02	P10-C01	10_34	84	126	15	20	22		267	2	269	365	-4	361	0	361	1	362
P10-A02	P10-C01	10_35	93	149	14	9	17		282	2	284	370	-4	366	-2	364	-1	363
10_Undetermined / 10_Indéterminée			24	31	2	2	3		62	0	62							
TOTAL			3,659	4,950	458	382	596	0	10,045	62	10,107	14,039	24	14,063	-24	14,039	130	14,169

* Note: The results from this polling division may include voters from outside of this municipality's boundaries.

* Note : Les résultats de cette section de vote peuvent inclure des électeurs de l'extérieur des limites de cette municipalité.

Moncton			Votes Counted for Each Candidate / Votes comptés pour chaque candidat(e)							Rejected Ballots / Bulletins rejetés	No. of Votes Cast / N° de votes exprimés	Number of Electors Nombre d'électeurs						
Advance Poll Cluster / Groupe des sections de vote par anticipation	Ordinary Poll Cluster / Groupe des sections de vote ordinaire	Polling Division / Section de vote	PC	L	NDP/NPD	PVNBGP	AGNB/ PANB	IND	Total Votes/ Total des votes			Preliminary List / Liste préliminaire	Added or Deleted During Revision / Ajoutés ou enlevés pendant la révision	List for Advance Polls/ Liste électorale pour scrutin par anticipation	Added or Deleted During Revision / Ajoutés ou enlevés pendant la révision	Official List / Liste officielle	Added or Deleted at Polls / Ajoutés ou enlevés lors du scrutin	Net Total / Total net
P18-A04	P18-C01	18_01	98	131	34	8			271	0	271	398	-5	393	3	396	5	401
P18-A04	P18-C01	18_02	66	93	46	18			223	1	224	373	-7	366	1	367	-3	364
P18-A04	P18-C01	18_03	105	141	31	14			291	2	293	413	-3	410	1	411	10	421
P18-A04	P18-C01	18_04	116	165	52	29			362	2	364	498	-2	496	-1	495	9	504
P18-A04	P18-C01	18_05	113	85	15	11			224	1	225	317	-1	316	-1	315	-40	275
P18-A04	P18-C01	18_06	47	88	42	17			194	3	197	371	-5	366	1	367	12	379
P18-A04	P18-C01	18_07	26	81	18	16			141	0	141	273	-2	271	-1	270	2	272
P18-A04	P18-C01	18_08	52	76	30	8			166	1	167	416	3	419	-4	415	-13	402
P18-A04	P18-C01	18_09	47	73	26	15			161	0	161	318	-3	315	0	315	7	322
P18-A04	P18-C01	18_10	25	70	21	8			124	3	127	261	0	261	0	261	-3	258
P18-A04	P18-C01	18_11	55	78	31	12			176	0	176	293	-3	290	0	290	2	292
P18-A04	P18-C01	18_12	51	111	31	16			209	2	211	388	1	389	0	389	-3	386
P18-A04	P18-C01	18_13	136	92	30	10			268	0	268	374	0	374	-1	373	11	384
P18-A04	P18-C01	18_14	45	88	27	4			164	0	164	286	0	286	1	287	5	292
P18-A04	P18-C01	18_15	47	78	34	10			169	0	169	260	-2	258	0	258	2	260
P18-A04	P18-C01	18_16	13	26	16	1			56	0	56	176	-1	175	3	178	3	181
P18-A04	P18-C01	18_17	110	152	27	22			311	0	311	478	-5	473	-5	468	5	473
P18-A04	P18-C01	18_18	98	259	62	28			447	3	450	525	21	546	4	550	17	567
P18-A02	P18-C03	18_19	49	70	29	13			161	0	161	267	-2	265	-1	264	-4	260
P18-A04	P18-C04	18_20	159	113	22	21			315	0	315	519	2	521	12	533	11	544
P18-A04	P18-C04	18_21	53	128	49	7			237	1	238	322	3	325	0	325	1	326
P18-A04	P18-C04	18_22	68	96	22	9			195	1	196	375	-6	369	-1	368	9	377
P18-A04	P18-C04	18_23	63	107	32	17			219	1	220	377	-8	369	-2	367	5	372
P18-A04	P18-C04	18_24	64	89	26	15			194	0	194	299	-2	297	-2	295	3	298

P18-A04	P18-C04	18_25	22	31	11	8		72	1	73	131	-3	128	0	128	6	134
18_Undetermined / 18_Indéterminée			41	42	13	9		105	1	106							*
P19-A01	P19-C03	19_01	31	66	24	25		146	0	146	239	-4	235	8	243	-3	240
P19-A01	P19-C03	19_02	39	63	32	12		146	0	146	268	1	269	3	272	9	281
P19-A01	P19-C01	19_03	65	110	41	29		245	0	245	386	-7	379	-13	366	-1	365
P19-A01	P19-C01	19_04	68	128	33	19		248	1	249	349	-1	348	-1	347	6	353
P19-A01	P19-C01	19_05	28	75	25	17		145	3	148	281	-7	274	6	280	3	283
P19-A01	P19-C01	19_06	61	111	31	24		227	0	227	391	-4	387	-9	378	-4	374
P19-A01	P19-C01	19_07	37	98	34	25		194	0	194	346	-9	337	0	337	4	341
P19-A01	P19-C01	19_08	48	79	32	15		174	0	174	311	-1	310	-2	308	-2	306
P19-A01	P19-C01	19_09	41	72	23	12		148	2	150	335	10	345	-2	343	6	349
P19-A01	P19-C04	19_10	22	59	20	8		109	0	109	262	-8	254	9	263	-16	247
P19-A01	P19-C04	19_11	47	77	10	12		146	0	146	316	-5	311	-3	308	-3	305
P19-A01	P19-C04	19_12	18	59	14	7		98	0	98	269	-2	267	-3	264	-5	259
P19-A01	P19-C04	19_13	39	64	20	8		131	0	131	276	-5	271	1	272	-1	271
P19-A01	P19-C04	19_14	101	99	18	21		239	1	240	377	-13	364	-1	363	1	364
P19-A01	P19-C04	19_15	54	96	19	11		180	0	180	318	-4	314	1	315	4	319
P19-A01	P19-C04	19_16	78	205	45	35		363	0	363	686	-13	673	1	674	9	683
P19-A02	P19-C03	19_17	2	15	0	0		17	0	17	27	-2	25	0	25	-1	24
P19-A02	P19-C02	19_18	66	123	31	10		230	0	230	331	-5	326	0	326	8	334
P19-A02	P19-C02	19_19	68	162	25	16		271	0	271	347	0	347	1	348	-4	344
P19-A02	P19-C02	19_20	74	125	32	15		246	5	251	402	3	405	-2	403	15	418
P19-A02	P19-C02	19_21	95	178	25	14		312	1	313	417	-5	412	6	418	3	421
P19-A02	P19-C02	19_22	61	95	19	8		183	0	183	297	-3	294	-1	293	3	296
P19-A02	P19-C02	19_23	59	146	30	14		249	1	250	359	-1	358	-1	357	-4	353
P19-A02	P19-C02	19_24	52	143	18	13		226	1	227	367	-6	361	-2	359	2	361
P19-A02	P19-C02	19_25	43	86	37	8		174	1	175	366	-8	358	6	364	2	366
P19-A02	P19-C02	19_26	42	115	23	15		195	1	196	347	-1	346	-3	343	2	345
P19-A02	P19-C02	19_27	22	45	27	8		102	2	104	236	-8	228	5	233	6	239
P19-A02	P19-C02	19_28	31	84	20	15		150	0	150	284	-9	275	1	276	-1	275
P19-A02	P19-C02	19_29	50	169	29	12		260	4	264	444	42	486	10	496	10	506
P19-A02	P19-C03	19_30	41	65	20	18		144	0	144	249	-4	245	11	256	4	260
P19-A02	P19-C03	19_31	26	94	22	18		160	0	160	311	-7	304	-1	303	6	309
P19-A02	P19-C03	19_32	34	133	40	27		234	1	235	442	-6	436	9	445	-6	439
P19-A02	P19-C03	19_33	36	82	41	13		172	3	175	252	-5	247	9	256	4	260
19_Undetermined / 19_Indéterminée			10	18	6	4		38	1	39							

P20-A02	P20-C01	20_01	65	109	24	12			210	3	213	334	0	334	5	339	9	348
P20-A02	P20-C01	20_02	33	95	21	12			161	0	161	311	1	312	0	312	-3	309
P20-A02	P20-C01	20_03	29	56	25	21			131	1	132	305	-3	302	-5	297	14	311
P20-A02	P20-C01	20_04	34	67	12	12			125	0	125	347	4	351	3	354	-4	350
P20-A02	P20-C01	20_05	40	84	20	10			154	0	154	362	-4	358	4	362	44	406
P20-A02	P20-C02	20_06	19	74	18	45			156	1	157	371	-1	370	-1	369	8	377
P20-A02	P20-C02	20_07	30	63	15	10			118	3	121	204	0	204	1	205	8	213
P20-A03	P20-C02	20_08	49	112	18	22			201	0	201	391	3	394	0	394	13	407
P20-A03	P20-C02	20_09	27	51	22	19			119	1	120	235	0	235	-2	233	10	243
P20-A03	P20-C02	20_10	39	106	31	23			199	1	200	356	-6	350	6	356	21	377
P20-A03	P20-C02	20_11	103	98	26	19			246	2	248	460	-2	458	4	462	-25	437
P20-A03	P20-C02	20_12	44	73	18	12			147	1	148	262	3	265	1	266	-26	240
P20-A03	P20-C02	20_13	31	68	14	13			126	3	129	322	27	349	4	353	3	356
P20-A03	P20-C02	20_14	55	87	17	10			169	1	170	277	3	280	13	293	12	305
P20-A03	P20-C02	20_15	34	57	13	14			118	1	119	276	0	276	1	277	3	280
P20-A03	P20-C02	20_16	80	113	28	19			240	1	241	370	7	377	2	379	5	384
P20-A03	P20-C02	20_17	72	97	23	13			205	1	206	357	-5	352	3	355	4	359
P20-A01	P20-C03	20_18	30	41	13	8			92	0	92	264	-5	259	-3	256	-4	252
P20-A01	P20-C03	20_19	61	71	26	8			166	0	166	290	1	291	1	292	10	302
P20-A03	P20-C02	20_20	94	75	19	14			202	0	202	293	-2	291	-2	289	1	290
P20-A01	P20-C03	20_21	119	111	29	10			269	0	269	373	-6	367	-8	359	3	362
P20-A01	P20-C03	20_22	82	76	28	18			204	1	205	330	-1	329	-1	328	9	337
P20-A01	P20-C03	20_23	80	75	23	17			195	5	200	325	-4	321	-8	313	7	320
P20-A01	P20-C03	20_24	107	93	19	13			232	0	232	376	-7	369	5	374	9	383
P20-A01	P20-C03	20_25	123	65	19	7			214	1	215	318	0	318	-2	316	-2	314
P20-A01	P20-C05	20_26	161	100	24	17			302	0	302	417	-4	413	-2	411	8	419
P20-A01	P20-C06	20_27	167	97	23	10			297	1	298	368	47	415	-10	405	4	409
P20-A03	P20-C04	20_28	40	100	25	27			192	1	193	328	5	333	7	340	6	346
P20-A03	P20-C04	20_29	42	115	33	19			209	2	211	367	-1	366	-4	362	19	381
P20-A03	P20-C04	20_30	86	116	26	23			251	4	255	488	-4	484	5	489	-2	487
P20-A03	P20-C04	20_31	53	78	36	17			184	1	185	422	-9	413	-4	409	1	410
P20-A03	P20-C04	20_32	39	74	27	9			149	0	149	374	-2	372	-1	371	4	375
P20-A03	P20-C02	20_33	42	66	12	13			133	0	133	333	-3	330	3	333	9	342
P20-A01	P20-C05	20_34	127	121	28	13			289	1	290	411	-1	410	0	410	-4	406
20_Undetermined / 20_Indéterminée			10	19	2	1			32	1	33							
P21-A02	P21-C03	21_01	10	10	9	2	0		31	0	31	97	-4	93	-1	92	-10	82

P21-A02	P21-C04	21_02	88	82	24	11	5		210	0	210	337	-3	334	3	337	3	340
P21-A02	P21-C04	21_03	110	138	39	14	5		306	1	307	525	-4	521	-2	519	-1	518
P21-A02	P21-C04	21_04	121	108	16	3	3		251	0	251	376	0	376	0	376	-3	373
P21-A02	P21-C04	21_05	80	82	19	19	2		202	1	203	349	-1	348	0	348	2	350
P21-A02	P21-C04	21_06	129	167	35	28	3		362	0	362	562	17	579	18	597	34	631
P21-A02	P21-C02	21_07	127	125	36	12	5		305	0	305	518	-2	516	-4	512	7	519
P21-A02	P21-C03	21_08	76	54	20	8	3		161	0	161	303	-1	302	0	302	2	304
P21-A02	P21-C03	21_09	83	81	24	11	4		203	0	203	395	6	401	0	401	-2	399
P21-A02	P21-C03	21_10	71	103	38	25	8		245	0	245	485	2	487	-1	486	5	491
P21-A02	P21-C04	21_11	38	49	28	8	0		123	0	123	346	1	347	3	350	2	352
P21-A02	P21-C03	21_12	72	92	18	13	4		199	0	199	315	-4	311	3	314	3	317
P21-A02	P21-C03	21_13	60	65	10	9	0		144	0	144	223	-3	220	0	220	5	225
P21-A02	P21-C02	21_14	144	107	24	14	2		291	2	293	514	3	517	-1	516	-2	514
P21-A02	P21-C03	21_15	149	104	26	16	2		297	0	297	507	-1	506	1	507	-3	504
P21-A02	P21-C02	21_16	30	39	6	8	4		87	1	88	163	1	164	0	164	0	164
P21-A02	P21-C02	21_17	75	77	16	9	2		179	1	180	301	-6	295	-2	293	-1	292
P21-A02	P21-C02	21_18	169	180	44	29	3		425	2	427	772	5	777	2	779	8	787
P21-A02	P21-C02	21_19	138	174	25	20	8		365	3	368	646	2	648	1	649	14	663
P21-A02	P21-C03	21_20	47	21	12	7	0		87	0	87	150	21	171	8	179	2	181
P21-A02	P21-C05	21_21	100	109	30	26	5		270	2	272	393	-1	392	5	397	7	404
P21-A02	P21-C05	21_22	106	52	30	8	4		200	1	201	288	-1	287	0	287	5	292
P21-A02	P21-C05	21_23	141	127	36	14	11		329	0	329	514	1	515	2	517	0	517
P21-A02	P21-C05	21_24	95	75	17	14	5		206	6	212	361	-1	360	3	363	5	368
P21-A02	P21-C05	21_25	109	61	18	4	4		196	1	197	276	-1	275	1	276	2	278
P21-A02	P21-C05	21_26	180	157	39	26	7		409	0	409	579	35	614	21	635	14	649
P21-A02	P21-C05	21_27	168	80	19	27	5		299	0	299	325	156	481	3	484	4	488
21_Undetermined / 21_Indéterminée			12	15	3	2	0		32	1	33							*
P22-A02	P22-C03	22_01	21	36	14	3	1		75	0	75	165	0	165	-2	163	3	166
P22-A02	P22-C03	22_02	10	17	6	3	1		37	0	37	152	-1	151	-1	150	5	155
P22-A02	P22-C03	22_03	55	83	28	15	1		182	3	185	347	-4	343	-4	339	-1	338
P22-A02	P22-C04	22_04	37	49	21	13	6		126	1	127	284	-2	282	-1	281	32	313
P22-A02	P22-C04	22_05	31	23	17	10	4		85	0	85	228	-5	223	-2	221	0	221
P22-A02	P22-C04	22_06	25	32	13	9	4		83	0	83	201	-3	198	1	199	1	200
P22-A02	P22-C04	22_07	19	34	11	4	2		70	0	70	243	0	243	-4	239	0	239
P22-A02	P22-C04	22_08	46	62	36	15	3		162	0	162	379	-3	376	2	378	-11	367
P22-A02	P22-C04	22_09	44	66	20	13	5		148	1	149	337	-10	327	-1	326	1	327

P22-A02	P22-C04	22_10	63	70	39	10	8		190	2	192	338	-1	337	0	337	0	337
P22-A02	P22-C04	22_11	54	57	31	7	5		154	0	154	306	-5	301	0	301	2	303
P22-A02	P22-C04	22_12	52	48	35	8	5		148	1	149	261	2	263	0	263	2	265
P22-A02	P22-C03	22_13	111	101	36	9	4		261	0	261	373	3	376	6	382	6	388
P22-A02	P22-C03	22_14	101	101	24	8	7		241	1	242	392	-6	386	-4	382	-2	380
P22-A02	P22-C03	22_15	72	98	21	9	1		201	0	201	392	-15	377	-3	374	1	375
P22-A02	P22-C04	22_16	29	51	16	6	4		106	0	106	254	-1	253	-3	250	4	254
P22-A02	P22-C04	22_17	10	21	13	2	2		48	0	48	144	0	144	2	146	-2	144
P22-A02	P22-C04	22_18	101	98	50	7	7		263	0	263	379	-8	371	0	371	5	376
P22-A02	P22-C04	22_19	137	103	56	7	1		304	0	304	447	-5	442	4	446	1	447
P22-A02	P22-C04	22_20	129	93	33	8	4		267	2	269	400	1	401	-5	396	-1	395
P22-A02	P22-C04	22_21	66	120	61	31	5		283	1	284	557	9	566	6	572	20	592
P22-A02	P22-C04	22_22	35	62	27	9	11		144	0	144	312	-4	308	-6	302	1	303
P22-A02	P22-C04	22_23	63	76	52	21	4		216	0	216	379	7	386	9	395	13	408
P22-A02	P22-C04	22_24	125	108	73	13	8		327	1	328	519	6	525	1	526	21	547
P22-A03	P22-C04	22_25	101	51	35	10	5		202	1	203	360	1	361	-2	359	-5	354
P22-A03	P22-C01	22_26	21	46	25	7	4		103	0	103	244	0	244	0	244	-1	243
P22-A03	P22-C01	22_27	144	65	38	17	8		272	1	273	437	-2	435	-4	431	-1	430
P22-A03	P22-C01	22_28	36	40	20	9	4		109	0	109	303	-1	302	-3	299	-15	284
P22-A03	P22-C01	22_29	127	81	45	14	8		275	4	279	516	-19	497	2	499	3	502
P22-A03	P22-C01	22_30	96	45	22	14	9		186	1	187	346	-3	343	-10	333	3	336
22_Undetermined / 22_Indéterminée			13	13	7	2	0		35	1	36							
TOTAL			10,307	13,289	3,986	2,084	245	0	29,911	132	30,043	51,828	52	51,880	106	51,986	476	52,462

* Note: The results from this polling division may include voters from outside of this municipality's boundaries.

* Note : Les résultats de cette section de vote peuvent inclure des électeurs de l'extérieur des limites de cette municipalité.

Saint John			Votes Counted for Each Candidate / Votes comptés pour chaque candidat(e)							Rejected Ballots / Bulletins rejetés	No. of Votes Cast / N° de votes exprimés	Number of Electors Nombre d'électeurs							
Advance Poll Cluster / Groupe des sections de vote par anticipation	Ordinary Poll Cluster / Groupe des sections de vote ordinaire	Polling Division / Section de vote	PC	L	NDP/NPD	PVNBGP	AGNB/ PANB	IND	Total Votes/ Total des votes			Preliminary List / Liste préliminaire	Added or Deleted During Revision / Ajoutés ou enlevés pendant la révision	List for Advance Polls/ Liste électorale pour scrutin par anticipation	Added or Deleted During Revision / Ajoutés ou enlevés pendant la révision	Official List / Liste officielle	Added or Deleted at Polls / Ajoutés ou enlevés lors du scrutin	Net Total / Total net	
P27-A03	P27-C08	27_30	28	24	24	6	7		89	1	90	132	-1	131	2	133	5	138	*
P27-A04	P27-C10	27_31	4	24	17	8	7		60	0	60	117	-1	116	-1	115	-2	113	*
P27-A04	P27-C10	27_32	32	42	44	18	3		139	0	139	335	-7	328	2	330	3	333	
P27-A04	P27-C10	27_33	40	15	29	13	6		103	0	103	226	-2	224	-1	223	5	228	
P27-A04	P27-C10	27_34	46	29	56	15	9		155	0	155	351	-2	349	-1	348	6	354	
P27-A04	P27-C10	27_35	42	33	40	14	6		135	0	135	290	-4	286	0	286	2	288	
P27-A04	P27-C10	27_36	21	39	39	6	7		112	1	113	243	-2	241	1	242	-1	241	
27_Undetermined / 27_Indéterminée			19	13	7	1	0		40	0	40								*
P29-A01	P29-C01	29_01	34	56	65	4			159	0	159	472	-3	469	-4	465	-1	464	*
P29-A01	P29-C01	29_02	57	51	75	16			199	0	199	376	0	376	-5	371	5	376	
P29-A01	P29-C01	29_03	48	52	25	3			128	0	128	359	-1	358	-20	338	12	350	
P29-A01	P29-C01	29_04	35	28	45	5			113	0	113	310	-3	307	-1	306	-3	303	
P29-A01	P29-C01	29_05	60	37	52	6			155	0	155	329	1	330	-4	326	-3	323	
P29-A01	P29-C03	29_06	37	20	34	13			104	0	104	176	-1	175	-1	174	5	179	*
P29-A02	P29-C02	29_31	12	8	8	0			28	0	28	83	-2	81	-1	80	0	80	
P29-A02	P29-C02	29_32	32	19	33	5			89	1	90	228	0	228	-3	225	3	228	
29_Undetermined / 29_Indéterminée			19	17	8	4			48	0	48								*
P30-A01	P30-C01	30_01	118	112	31	17	3		281	0	281	439	-3	436	-2	434	1	435	
P30-A01	P30-C01	30_02	57	41	22	5	1		126	0	126	217	0	217	-2	215	-2	213	
P30-A01	P30-C01	30_03	85	98	30	19	0		232	0	232	433	-2	431	-4	427	0	427	
P30-A01	P30-C01	30_04	104	104	53	25	2		288	2	290	468	-7	461	1	462	11	473	
P30-A01	P30-C01	30_05	44	35	14	1	4		98	0	98	163	-2	161	3	164	2	166	
P30-A01	P30-C03	30_06	125	123	52	12	5		317	1	318	496	3	499	-1	498	4	502	
P30-A01	P30-C02	30_07	41	26	19	9	1		96	0	96	220	-1	219	-2	217	5	222	
P30-A01	P30-C02	30_08	45	56	33	7	2		143	0	143	299	2	301	1	302	9	311	

P30-A01	P30-C02	30_09	30	25	24	4	1		84	1	85	250	-3	247	-1	246	-7	239
P30-A01	P30-C03	30_10	73	83	42	6	9		213	1	214	322	0	322	0	322	1	323
P30-A01	P30-C03	30_11	63	78	42	16	3		202	1	203	373	-1	372	2	374	3	377
P30-A01	P30-C03	30_12	84	81	46	4	5		220	0	220	378	1	379	-3	376	1	377
P30-A01	P30-C03	30_13	116	127	34	9	2		288	6	294	515	2	517	-1	516	-6	510
P30-A01	P30-C03	30_14	87	84	29	8	6		214	1	215	437	-3	434	-3	431	2	433
P30-A02	P30-C05	30_15	88	77	47	8	3		223	0	223	366	-3	363	6	369	17	386
P30-A02	P30-C05	30_16	60	63	33	14	4		174	0	174	447	-3	444	0	444	-30	414
P30-A02	P30-C05	30_17	72	89	41	4	5		211	0	211	423	0	423	0	423	3	426
P30-A02	P30-C05	30_18	82	81	39	14	4		220	1	221	393	-1	392	-2	390	6	396
P30-A02	P30-C05	30_19	73	63	41	14	6		197	1	198	366	12	378	-1	377	2	379
P30-A02	P30-C04	30_20	47	55	22	11	0		135	0	135	228	-4	224	-1	223	-1	222
P30-A02	P30-C04	30_21	134	90	49	12	4		289	0	289	463	1	464	2	466	-6	460
P30-A02	P30-C04	30_22	73	47	36	7	7		170	0	170	293	-6	287	1	288	3	291
P30-A02	P30-C04	30_23	57	74	27	15	4		177	2	179	311	-2	309	0	309	-1	308
P30-A02	P30-C04	30_24	69	47	39	9	2		166	1	167	373	-7	366	-8	358	-7	351
P30-A02	P30-C04	30_25	13	19	11	4	1		48	0	48	94	-1	93	-1	92	2	94
P30-A02	P30-C05	30_26	68	77	37	17	6		205	0	205	378	3	381	-1	380	-4	376
P30-A02	P30-C05	30_27	80	95	33	7	4		219	2	221	367	-2	365	3	368	0	368
P30-A02	P30-C05	30_28	50	85	45	14	2		196	1	197	340	-2	338	0	338	5	343
P30-A02	P30-C06	30_29	71	92	50	9	2		224	1	225	508	34	542	-10	532	-11	521
P30-A02	P30-C06	30_30	61	55	36	12	8		172	0	172	308	-6	302	0	302	-1	301
P30-A02	P30-C06	30_31	43	53	42	14	2		154	1	155	344	-5	339	3	342	1	343
P30-A02	P30-C06	30_32	86	76	55	21	12		250	0	250	462	44	506	-9	497	-4	493
P30-A02	P30-C06	30_33	5	5	3	1	2		16	0	16	40	-4	36	-1	35	2	37
30_Undetermined / 30_Indéterminée			19	15	10	4	2		50	2	52							
P31-A02	P31-C01	31_01	19	37	33	7			96	0	96	287	-2	285	0	285	5	290
P31-A02	P31-C01	31_02	40	35	20	5			100	0	100	338	-4	334	1	335	-11	324
P31-A02	P31-C01	31_03	54	62	48	7			171	0	171	406	1	407	3	410	2	412
P31-A02	P31-C01	31_04	83	35	17	4			139	1	140	216	-22	194	23	217	-3	214
P31-A02	P31-C01	31_05	35	29	22	7			93	0	93	306	-1	305	2	307	3	310
P31-A02	P31-C01	31_06	61	60	21	10			152	0	152	290	0	290	-5	285	4	289
P31-A02	P31-C01	31_07	41	48	22	4			115	1	116	295	-9	286	-1	285	2	287
P31-A02	P31-C01	31_08	57	40	18	6			121	0	121	254	-3	251	-1	250	0	250
P31-A02	P31-C01	31_09	39	39	26	5			109	0	109	269	-5	264	1	265	6	271
P31-A02	P31-C01	31_10	42	33	19	5			99	0	99	243	1	244	0	244	-1	243

P31-A01	P31-C02	31_11	161	104	24	7			296	0	296	442	0	442	0	442	8	450
P31-A01	P31-C02	31_12	150	117	21	6			294	1	295	402	-9	393	2	395	-5	390
P31-A01	P31-C02	31_13	153	85	33	10			281	0	281	391	4	395	1	396	10	406
P31-A01	P31-C03	31_14	189	107	16	8			320	0	320	444	-6	438	0	438	0	438
P31-A01	P31-C03	31_15	152	75	16	8			251	0	251	381	0	381	0	381	3	384
P31-A01	P31-C03	31_16	100	53	6	5			164	0	164	214	4	218	2	220	5	225
P31-A01	P31-C03	31_17	135	70	29	7			241	0	241	348	-1	347	-3	344	14	358
P31-A01	P31-C03	31_18	165	121	25	10			321	1	322	466	27	493	5	498	-8	490
P31-A01	P31-C03	31_19	197	116	25	13			351	2	353	471	33	504	3	507	11	518
P31-A01	P31-C05	31_20	71	69	39	9			188	2	190	469	-1	468	3	471	10	481
P31-A01	P31-C05	31_21	10	24	9	1			44	0	44	67	-1	66	49	115	4	119
P31-A01	P31-C05	31_22	45	19	11	8			83	0	83	196	0	196	0	196	8	204
P31-A01	P31-C05	31_23	48	38	23	8			117	0	117	275	-2	273	-2	271	-4	267
P31-A01	P31-C05	31_24	60	29	12	3			104	0	104	395	-7	388	-4	384	3	387
P31-A01	P31-C02	31_25	41	36	12	12			101	1	102	209	6	215	-1	214	4	218
P31-A01	P31-C02	31_26	129	78	36	22			265	2	267	361	-1	360	22	382	27	409
P31-A01	P31-C05	31_27	83	72	21	13			189	1	190	375	5	380	7	387	11	398
P31-A01	P31-C04	31_28	64	46	30	4			144	1	145	325	-6	319	0	319	-4	315
P31-A01	P31-C04	31_29	63	66	22	4			155	1	156	318	2	320	-2	318	11	329
P31-A01	P31-C04	31_30	86	27	5	5			123	1	124	217	6	223	0	223	3	226
P31-A01	P31-C04	31_31	48	38	26	12			124	1	125	300	-1	299	1	300	6	306
P31-A01	P31-C04	31_32	33	21	5	4			63	0	63	279	-3	276	0	276	6	282
P31-A01	P31-C04	31_33	47	20	21	12			100	0	100	390	7	397	0	397	-8	389
P31-A01	P31-C04	31_34	50	40	20	7			117	0	117	349	0	349	-2	347	-3	344
31_Undetermined / 31_Indéterminée			31	16	10	1			58	0	58							
P32-A01	P32-C01	32_01	40	37	46	17	3		143	1	144	338	-1	337	-4	333	8	341
P32-A01	P32-C02	32_02	32	35	24	13	1		105	0	105	227	5	232	1	233	1	234
P32-A01	P32-C01	32_03	40	28	20	11	3		102	0	102	280	-5	275	-2	273	-3	270
P32-A01	P32-C01	32_04	29	24	36	3	0		92	0	92	246	-4	242	-1	241	-2	239
P32-A01	P32-C02	32_05	9	11	12	7	0		39	0	39	138	-1	137	3	140	5	145
P32-A01	P32-C02	32_06	33	21	19	6	7		86	0	86	236	-5	231	-2	229	6	235
P32-A01	P32-C01	32_07	50	42	43	7	3		145	1	146	343	-2	341	22	363	3	366
P32-A03	P32-C11	32_08	77	70	39	31	1		218	0	218	372	0	372	0	372	-5	367
P32-A03	P32-C11	32_09	63	42	30	8	4		147	0	147	306	-3	303	-1	302	-4	298
P32-A03	P32-C11	32_10	38	33	22	8	10		111	0	111	352	-6	346	4	350	11	361
P32-A03	P32-C09	32_11	73	78	54	28	5		238	0	238	387	-9	378	0	378	4	382

P32-A03	P32-C10	32_12	72	88	71	13	8		252	2	254	524	-3	521	-2	519	-4	515
P32-A03	P32-C10	32_13	37	41	27	3	5		113	1	114	238	-5	233	1	234	1	235
P32-A03	P32-C09	32_14	49	40	25	11	4		129	0	129	291	0	291	0	291	-10	281
P32-A03	P32-C10	32_15	20	22	11	3	3		59	1	60	121	1	122	-2	120	-4	116
P32-A03	P32-C09	32_16	29	28	20	10	2		89	0	89	161	-1	160	-1	159	6	165
P32-A03	P32-C09	32_17	42	38	31	13	3		127	0	127	365	2	367	16	383	1	384
P32-A03	P32-C08	32_18	53	76	30	36	1		196	2	198	289	1	290	-41	249	4	253
P32-A03	P32-C08	32_19	44	48	38	28	2		160	0	160	438	-1	437	-3	434	9	443
P32-A02	P32-C07	32_20	72	69	26	11	6		184	1	185	274	-3	271	-1	270	-1	269
P32-A02	P32-C07	32_21	12	18	8	4	1		43	0	43	147	0	147	4	151	1	152
P32-A02	P32-C07	32_22	18	27	16	8	0		69	0	69	177	2	179	2	181	5	186
P32-A02	P32-C06	32_23	19	31	18	7	0		75	0	75	212	2	214	4	218	13	231
P32-A02	P32-C06	32_24	34	34	26	16	3		113	0	113	296	-6	290	3	293	3	296
P32-A02	P32-C06	32_25	13	12	13	3	0		41	0	41	117	0	117	0	117	3	120
P32-A02	P32-C06	32_26	67	60	60	21	1		209	1	210	531	-4	527	4	531	6	537
P32-A02	P32-C04	32_27	58	76	44	38	1		217	0	217	384	-3	381	1	382	15	397
P32-A02	P32-C05	32_28	37	48	29	21	5		140	1	141	336	4	340	6	346	2	348
P32-A02	P32-C05	32_29	66	80	36	22	1		205	0	205	417	0	417	5	422	9	431
P32-A02	P32-C05	32_30	59	52	26	27	1		165	0	165	338	-2	336	3	339	3	342
P32-A02	P32-C12	32_31	25	22	28	22	4		101	0	101	258	-3	255	-2	253	3	256
P32-A02	P32-C12	32_32	55	70	45	45	4		219	0	219	346	2	348	-2	346	21	367
P32-A02	P32-C12	32_33	45	46	26	44	10		171	0	171	324	0	324	4	328	17	345
P32-A02	P32-C12	32_34	34	56	27	37	3		157	1	158	354	-2	352	12	364	-6	358
P32-A02	P32-C12	32_35	28	35	21	26	4		114	1	115	268	2	270	3	273	-7	266
P32-A02	P32-C03	32_36	38	40	17	39	2		136	1	137	241	-10	231	6	237	11	248
P32-A02	P32-C03	32_37	74	74	34	35	2		219	1	220	425	3	428	1	429	21	450
32_Undetermined / 32_Indéterminée			31	34	22	20	2		109	0	109							
P33-A01	P33-C04	33_01	80	35	36	10	2		163	0	163	327	-21	306	1	307	7	314
P33-A01	P33-C04	33_02	106	68	42	9	0		225	0	225	377	-1	376	7	383	-5	378
P33-A01	P33-C04	33_03	119	108	56	11	1		295	3	298	442	0	442	4	446	1	447
P33-A01	P33-C04	33_04	143	80	48	5	4		280	0	280	386	-1	385	-8	377	10	387
P33-A01	P33-C04	33_05	106	62	36	3	5		212	0	212	297	-2	295	1	296	1	297
P33-A01	P33-C04	33_06	72	38	25	6	2		143	0	143	224	46	270	-21	249	0	249
P33-A01	P33-C04	33_07	109	45	52	8	8		222	0	222	359	5	364	-6	358	-3	355
P33-A01	P33-C04	33_08	116	81	45	5	2		249	0	249	358	-2	356	-1	355	7	362
P33-A01	P33-C04	33_09	121	71	50	11	2		255	0	255	403	-5	398	-1	397	11	408

P33-A01	P33-C04	33_10	87	62	11	2	1		163	1	164	231	0	231	-1	230	1	231
P33-A01	P33-C03	33_11	83	72	18	4	2		179	0	179	236	0	236	4	240	0	240
P33-A01	P33-C02	33_12	40	61	36	0	0		137	2	139	266	-2	264	-1	263	6	269
P33-A01	P33-C02	33_13	67	80	53	6	6		212	0	212	378	-1	377	0	377	8	385
P33-A01	P33-C02	33_14	33	51	54	5	1		144	0	144	299	-5	294	-1	293	4	297
P33-A01	P33-C02	33_15	61	27	50	2	2		142	0	142	331	2	333	-1	332	1	333
P33-A01	P33-C02	33_16	43	52	20	7	2		124	0	124	216	-4	212	1	213	-7	206
P33-A01	P33-C03	33_17	84	104	45	14	6		253	0	253	381	-3	378	1	379	6	385
P33-A01	P33-C03	33_18	117	100	40	16	2		275	1	276	399	-5	394	-1	393	1	394
P33-A01	P33-C03	33_19	71	46	57	7	4		185	0	185	374	0	374	-4	370	4	374
P33-A01	P33-C03	33_20	39	39	34	8	1		121	0	121	246	-11	235	-2	233	7	240
P33-A01	P33-C01	33_21	86	93	63	19	2		263	1	264	413	2	415	1	416	14	430
P33-A01	P33-C01	33_22	120	88	39	14	3		264	1	265	382	-9	373	0	373	9	382
P33-A01	P33-C01	33_23	83	55	48	7	0		193	0	193	315	1	316	-5	311	7	318
P33-A01	P33-C01	33_24	65	60	65	5	1		196	1	197	348	1	349	1	350	2	352
P33-A01	P33-C01	33_25	85	66	55	11	2		219	3	222	368	-6	362	2	364	5	369
P33-A01	P33-C01	33_26	84	107	56	7	4		258	2	260	373	3	376	0	376	3	379
P33-A01	P33-C01	33_27	78	84	64	16	3		245	0	245	339	-4	335	3	338	-7	331
P33-A01	P33-C01	33_28	60	66	64	19	2		211	1	212	353	4	357	2	359	-2	357
P33-A01	P33-C01	33_29	67	63	50	9	8		197	1	198	345	0	345	2	347	8	355
P33-A01	P33-C01	33_30	45	39	44	12	1		141	0	141	290	-3	287	-4	283	0	283
P33-A01	P33-C01	33_31	50	55	51	11	2		169	1	170	318	-3	315	-3	312	-1	311
P33-A01	P33-C01	33_32	40	58	82	9	2		191	1	192	368	-1	367	0	367	10	377
33_Undetermined / 33_Indéterminée			59	46	46	5	2		158	0	158							
P35-A01	P35-C14	35_01	64	51	20	5			140	0	140	256	-1	255	0	255	-4	251
P35-A01	P35-C14	35_02	52	59	25	12			148	0	148	270	2	272	-1	271	-2	269
P35-A01	P35-C14	35_03	80	82	29	8			199	2	201	386	4	390	2	392	-2	390
P35-A01	P35-C01	35_04	77	35	29	7			148	0	148	293	17	310	-2	308	-2	306
P35-A01	P35-C01	35_05	88	79	33	16			216	1	217	327	1	328	-3	325	2	327
P35-A01	P35-C01	35_06	81	80	37	10			208	1	209	348	4	352	1	353	12	365
P35-A01	P35-C01	35_07	74	62	47	21			204	1	205	380	-3	377	0	377	2	379
35_Undetermined / 35_Indéterminée			20	52	3	4			79	0	79							
TOTAL			10,441	9,091	5,389	1,817	369	0	27,107	83	27,190	50,628	-38	50,590	44	50,634	415	51,049

- Before all Judicial Recounts / Avant tous les dépouillements judiciaires

* Note: The results from this polling division may include voters from outside of this municipality's boundaries.

* Note : Les résultats de cette section de vote peuvent inclure des électeurs de l'extérieur des limites de cette municipalité.