

Año de la Consolidación del Mar de Grau

PULS  **PERÚ**



GESTIÓN



Empresa certificada en la Norma Internacional ISO 20252:2012

Simulacro de Votación Presidencial MARZO 2016

DATOS DE LA EMPRESA

Nombre de la encuestadora : Datum Internacional S.A.
 N° de registro : 0002-REE/JNE
 Clientes contratantes : Prensa Popular (Perú 21 y Gestión)

INFORME TÉCNICO

Objetivo general	Obtener información electoral
Grupo objetivo	Hombres y mujeres, de 18 a 70 años de edad, pertenecientes a todos los niveles socioeconómicos, considerando zonas urbana y rural
Cobertura	Nivel nacional
Tamaño muestral	1200 casos emitidos, 1017 casos válidos a nivel nacional
Técnica	<p>Simulación de voto cara a cara, en hogares.</p> <p>El simulacro de votación es un método que consiste en plantear al elector las circunstancias del momento de votación, solicitándole que materialice su intención de voto registrándola en un modelo de cédula de sufragio, con orden rotado de agrupaciones políticas elaborada por nuestra agencia, considerando todas las indicaciones previstas para su elaboración. Así, el elector puede, sin mediación alguna y de manera anónima, expresar su voluntad electoral. Este método permite establecer la operatividad de la cédula y el conocimiento que el público tiene de la mecánica de sufragio. Los resultados obtenidos a través de esta técnica no pueden ser comparados con resultados obtenidos mediante encuestas de intención de voto, ya que son técnicas diferentes.</p>
Selección	Selección aleatoria de personas
Metodología	<p>En las zonas de trabajo seleccionadas de la base cartográfica con la que cuenta Datum Internacional, se aplica la metodología denominada Manzaneo, para asegurar la selección sistemática de viviendas cuyo punto de inicio es la intersección de dos calles elegidas al azar. Este método grafica el recorrido en la zona de trabajo, desplazamiento ascendente o descendente por calles en sentido anti-horario bordeando las manzanas que componen el conglomerado (entre 3 y 4 manzanas). La selección de una vivienda se hace utilizando un salto sistemático K=2. Se selecciona un máximo de 3 viviendas en la misma manzana.</p>
Muestreo	<p>Probabilístico, poliétapico estratificado con asignación proporcional al tamaño poblacional -total de electores de 18 a 70 años- en el interior de cada estrato. Para la selección del hogar donde se aplicó la encuesta, se sigue el procedimiento:</p> <ul style="list-style-type: none"> • Primero la UPM (Unidad Primaria de Muestreo), selección aleatoria de la zona de trabajo a partir del marco muestral. • Segundo la USM (Unidad Secundaria de Muestreo), selección de las viviendas con un muestreo sistemático simple. • La selección de la persona a entrevistar, se realiza bajo la técnica semiprobabilística de muestreo por cuotas. Si en el hogar se encuentra dos o más personas con las características definidas por las cuotas establecidas, se selecciona a uno de ellos en forma aleatoria.
Margen de error	+/- 2.8%, con un nivel de confianza de 95%
Supervisión	30%
Fecha de campo	17 al 20 de marzo de 2016
Publicación	22 de marzo de 2016

Simulacro de Votación Presidencial MARZO 2016

DATOS DE LA EMPRESA

Nombre de la encuestadora : Datum Internacional S.A.
 N° de registro : 0002-REE/JNE
 Clientes contratantes : Prensa Popular (Perú 21 y Gestión)

INFORME TÉCNICO

Página web, email www.datum.com.pe; datum@datum.com.pe

Dirección Av. Gral. Trinidad Morán 740 Lince, Lima - Perú

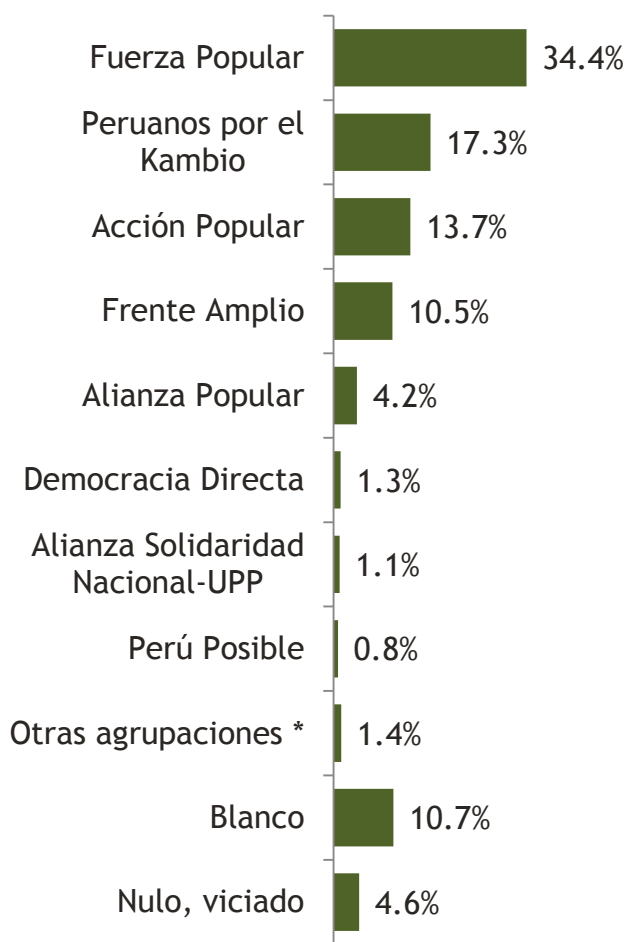
Puntos de muestreo Lima Metropolitana y regiones de Callao, Ancash, Arequipa, Ayacucho, Cajamarca, Cusco; Huánuco, Ica, Junín, La Libertad, Lambayeque, Lima Provincia, Loreto, Piura, Puno, San Martín

Lima	Ate, Barranco, Breña, Carabaylo, Chorrillos, Comas, El Agustino, Independencia, Jesús María, La Molina, La Victoria, Lince, Cercado de Lima, Los Olivos, Lurigancho, Magdalena del Mar, Miraflores, Pueblo Libre, Puente Piedra, Rimac, San Borja, San Isidro, San Juan de Lurigancho, San Juan de Miraflores, San Luis, San Martín de Porres, San Miguel, Santa Anita, Santiago de Surco, Surquillo, Villa El Salvador, Villa María del Triunfo.
Callao	Bellavista, Callao, Carmen de la Legua-Reynoso, La Perla, Ventanilla
Ancash	Chimbote, Nuevo Chimbote en Santa; Huaraz, Independencia en Huaraz; Caraz en Huaylas; Casma en Casma; Yungay en Yungay
Arequipa	Alto Selva Alegre, Arequipa, Cayma, Cerro Colorado, José Luis Bustamante y Rivero, Paucarpata en Arequipa; Majes en Caylloma; Camaná en Camaná
Ayacucho	Ayacucho, San Juan Bautista, Vinchos en Huamanga; Huanta en Huanta; San Miguel, Tambo en La Mar
Cajamarca	Cajamarca, Los Baños del Inca, La Encañada en Cajamarca; Jaén, Bellavista en Jaén; Chota y Tacabamba en Chota
Cusco	Cusco, Santiago, Wanchaq en Cusco; Sicuani en Canchis; Calca en Calca; Urcos en Quispicanchis; Urubamba en Urubamba.
Huánuco	Huánuco, Amarilis en Huánuco; Ambo en Ambo; Rupa Rupa en Leoncio Prado
Ica	Ica, Parcona en Ica; Chincha Alta, Pueblo Nuevo en Chincha; Pisco en Pisco
Junín	Chilca, El Tambo, Huancayo en Huancayo; Tarma, Acobamba en Tarma; Perené, Pichanaquí en Chanchamayo
La Libertad	El Porvenir, La Esperanza, Trujillo, Víctor Larco Herrera en Trujillo; Otuzco en Otuzco; Casagrande, Paiján en Ascope; Huamachuco en Sánchez Carrión; Guadalupe en Pacasmayo
Lambayeque	Chiclayo, José Leonardo Ortiz, La Victoria, Monsefú en Chiclayo; Lambayeque, Mórrope, Olmos en Lambayeque
Lima Provincia	Imperial, San Vicente de Cañete en Cañete; Huacho, Huaura en Huaura; Huaral y Chancay en Huaral; Barranca y Paramonga en Barranca
Loreto	Belén, Iquitos, Punchana, San Juan Bautista en Maynas; Nauta en Loreto
Piura	Castilla, Catacaos, Piura, Tambo Grande en Piura; Bellavista, Marcavelica, Sullana en Sullana; Chulucanas en Morropón; Paita en Paita; Pariñas en Talara
Puno	Acora, Puno en Puno; Azángaro, Asillo en Azángaro; Juliaca en San Román; Juli en Chucuito
San Martín	Moyobamba, Soritor en Moyobamba; Lamas, Tabalosos en Lamas, La Banda de Shilcayo, Tarapoto en San Martín; Nueva Cajamarca, Rioja en Rioja

SIMULACRO DE VOTACIÓN

ELECCIONES GENERALES 2016
Presidente de la República

Votos Emitidos

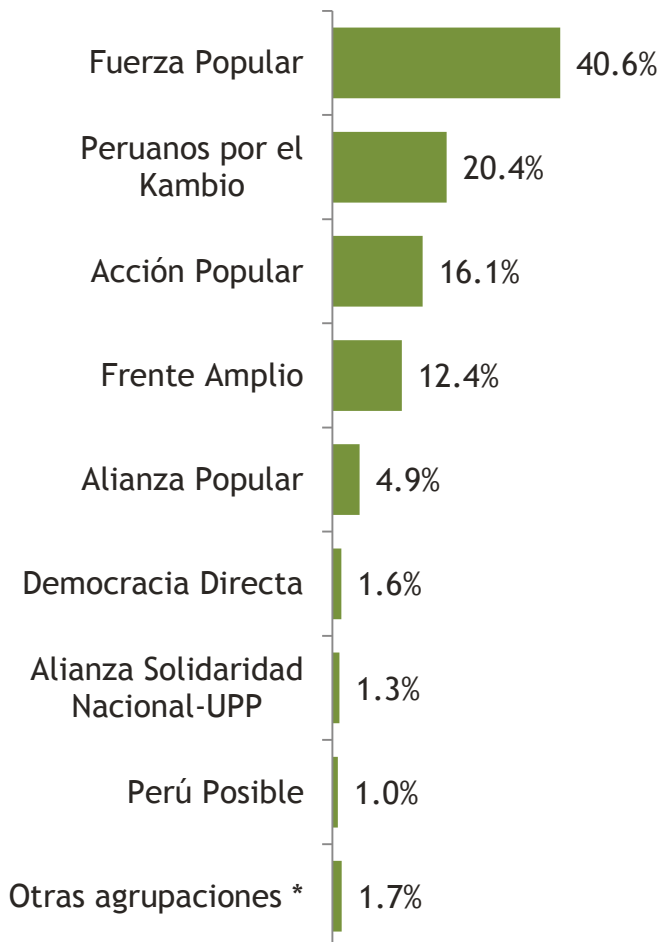


* Frente Esperanza (0.7%), Perú Libertario (0.5%), Orden (0.2%), Perú Nación (0.1%), Partido Humanista (0.1%).

Total 100%

Base: 1200 casos emitidos

Votos Válidos










* Frente Esperanza (0.8%), Perú Libertario (0.5%), Orden (0.2%), Perú Nación (0.1%), Partido Humanista (0.1%).

Total 100%

Base: 1017 casos válidos

SIMULACRO DE VOTACIÓN

ELECCIONES GENERALES 2016 Composición del Congreso de la República Lima

Agrupación Política	Símbolo	% Emitidos	% Válidos	N° Curules
Fuerza Popular		22.7	38.1	15
Peruanos por el Cambio		12.3	20.6	8
Frente Amplio		7.7	13.0	5
Acción Popular		6.4	10.8	4
Alianza Popular		5.3	9.0	3
Alianza Solidaridad Nacional-UPP		2.7	4.5	1
Perú Posible		1.1	1.8	
Otras agrupaciones políticas *		1.3	2.2	
Blanco		34.9	-.-	
Nulo, viciado		5.6	-.-	
Total		100%	100%	36

Total 100%

Base: 371 casos emitidos
223 casos válidos

NOTA: Resultado referencial sólo para Lima, sujeto a variaciones dependiendo de si las agrupaciones políticas superan o no la valla electoral a nivel nacional.