

FIFA U-17 World Cup UAE 2013

TECHNICAL REPORT AND STATISTICS

17 October – 8 November 2013



FIFA U-17 World Cup UAE 2013

Technical Report and Statistics



FIFA U-17 World Cup UAE 2013

TECHNICAL REPORT AND STATISTICS

17 October – 8 November 2013

Rapport technique et statistiques
Informe técnico y estadísticas
Technischer Bericht und Statistik

Table of contents



Foreword	4
Story of the tournament	8
Technical and tactical analysis	34
Trends and remarks	52
Refereeing report	66
Medical report	76
Statistics and team data	86
Results and rankings	88
Venues and stadiums	90
Match telegrams	92
Official FIFA awards	104
Statistics	106
Referees and assistant referees	123
Preliminary competition	124
Team data	138
FIFA delegation	186
FIFA Technical Study Group/Editorial	188



Rafael Salguero
Chairman of the Organising Committee
for the FIFA U-17 World Cup

Dear friends of football,

The FIFA U-17 World Cup UAE 2013 will be remembered as a high-scoring tournament featuring a record goal tally, fantastic goals and an outpouring of emotion at the end.

The competition in the Gulf goes down as the highest-scoring in the history of the FIFA U-17 World Cup. The 52 games yielded a total of 172 goals, comfortably surpassing the previous record of 165 goals at the 2007 edition in Korea Republic. This clearly shows that today's youth teams are willing to take risks, have an absolute will to win and play open and attacking football. This is also confirmed by the very high average of 3.3 goals scored per match.

At the end of a very successful tournament, it was the *Golden Eaglets* of Nigeria who won their fourth U-17 title. But it was not only the World Cup trophy that went to West Africa. The Nigerian team also won the FIFA Fair Play Award and several individual awards:

Goalkeeper Dele Alampasu was rewarded for his great performances throughout the competition with the adidas Golden Glove. Kelechi Iheanacho, the Nigerian team's outstanding attacking midfielder, even won two awards: thanks to his six goals and six assists, this playmaker and lethal finisher managed to secure both the adidas Golden Ball and the adidas Silver Boot.

The adidas Golden Boot went to Sweden: Valmir Berisha scored seven goals, three of them coming as a hat-trick in the match for third place against Argentina. Berisha's outstanding performance mirrored that of the whole team, who finished in a highly creditable third place despite making their first appearance at the FIFA U-17 World Cup.

For the third time in the history of the FIFA U-17 World Cup, all four semi-finalists belonged to different confederations. Argentina were contesting their 12th FIFA U-17 World Cup and had qualified for the semi-finals five times previously without having ever having gone on to reach the final. Mexico, on the other hand, would eventually finish second after winning the tournament in their own country two years ago.

The FIFA U-17 World Cup UAE 2013 was a successful tournament for FIFA. A special word of thanks goes to all those involved, particularly the chairman of the LOC for the FIFA U-17 World Cup UAE 2013, HE Sheikh Nahayan Mubarak Al Nahayan, and the tournament director of the FIFA U-17 World Cup, HE Mohammed Bin Bdoua, as well as to all of the members who participated in the organisation of this tournament. We would also like to thank the Host Cities for their commitment and support as well as all of the volunteers who helped to make this event such a success. Last but not least, we are extremely grateful to our Commercial Affiliates and suppliers, who play a key role in the development and promotion of our beautiful game.

A handwritten signature in black ink, appearing to read 'Rafael Salguero', written over a horizontal line.

Rafael Salguero
Chairman of the
Organising Committee

Jérôme Valcke
FIFA Secretary
General



Jérôme Valcke
FIFA Secretary General

Chers amis du football,

La Coupe du Monde U-17 de la FIFA, Émirats arabes unis 2013 restera dans les mémoires comme un tournoi prolifique en buts, riche en spectacle et fort en émotion.

Cette édition aura en effet enregistré le plus grand nombre de buts de toute l'histoire de la Coupe du Monde U-17 de la FIFA, avec un total de 172 inscrits sur l'ensemble des cinquante-deux rencontres, dépassant ainsi le précédent record de 165 enregistré lors de l'édition 2007 en République de Corée. Ceci démontre clairement que les équipes de jeunes sont aujourd'hui déterminées à prendre des risques, qu'elles ont une vraie volonté de gagner et qu'elles pratiquent un football ouvert et offensif. Ceci a également été confirmé par la moyenne, très élevée, de 3,3 buts par match.

Et ce sont finalement les *Aiglons dorés* du Nigeria qui ont soulevé le trophée – leur quatrième – à l'issue d'un tournoi très réussi. Mais ils ne se sont pas contentés de ce titre de champion, puisqu'ils se sont également adjugé le Trophée du Fair-play et plusieurs distinctions individuelles.

Le gardien Dele Alampasu a reçu le Gant d'Or adidas pour ses excellentes performances tout au long de la compétition. L'exceptionnel milieu offensif Kelechi Iheanacho s'est même vu décerner deux distinctions : grâce à ses six buts et ses six passes décisives, ses talents de meneur de jeu et son réalisme devant le but lui ont valu de décrocher le Ballon d'Or et le Soulier d'Argent adidas.

Le Soulier d'Or adidas est revenu au Suédois Valmir Berisha grâce à ses sept réalisations, dont trois dans le match pour la troisième place contre l'Argentine. Les exceptionnelles performances de Berisha ont reflété celles de toute son équipe,

qui a terminé à la troisième place pour sa toute première participation à une Coupe du Monde U-17 de la FIFA.

Pour la troisième fois dans l'histoire de la compétition, les quatre demi-finalistes appartenaient à des confédérations différentes. L'Argentine, qui disputait là sa douzième Coupe du Monde U-17 de la FIFA – et sa sixième demi-finale – n'aura toujours pas réussi à atteindre la finale. Le Mexique, qui a remporté le tournoi à domicile il y a deux ans, a terminé deuxième cette année.

La Coupe du Monde U-17 de la FIFA, Émirats arabes unis 2013 a été une grande réussite pour la FIFA. Nos remerciements vont à toutes les personnes qui ont permis ce succès, et notamment au président du COL, S.E. le cheikh Nahayan Mabarak al-Nahayan, et au directeur du tournoi, S.E. Mohammed ben Bdoua, ainsi qu'à tous ceux qui ont pris part à l'organisation de la compétition. Nous tenons à remercier les villes hôtes pour leur engagement et leur soutien ainsi que tous les bénévoles sans qui le tournoi n'aurait pas été une si belle réussite. Et enfin, nous sommes extrêmement reconnaissants envers nos affiliés commerciaux et fournisseurs qui jouent un rôle essentiel dans le développement et la promotion du football.

Rafael Salguero
Président de la Commission
d'Organisation

Jérôme Valcke
Secrétaire Général
de la FIFA

Estimados amigos del fútbol:

La Copa Mundial Sub-17 de la FIFA EAU 2013 será recordada como el torneo con el mayor número de goles marcados, muchos de ellos de bella factura, y por su electrizante final.

Este torneo, disputado a orillas del golfo Pérsico, pasará a la historia por ser el Mundial sub-17 con el récord de goles. En los 52 encuentros disputados se marcaron un total de 172 tantos, marca que superó con holgura los 165 goles de la edición de 2007 en Corea del Sur. Este dato demuestra que las selecciones juveniles de hoy arriesgan, buscan incansablemente la victoria y despliegan un fútbol abierto y al ataque. La media de 3.3 goles por partido viene a confirmar lo anterior.

Este magnífico Mundial acabó siendo para los jóvenes de Nigeria; con este, ya suman cuatro títulos sub-17 en su haber. Pero el trofeo de campeones mundiales sub-17 no fue el único que acabó en el occidente africano. El combinado nigeriano también consiguió el Trofeo Fair Play de la FIFA, además de varios galardones individuales.

El cancerbero Dele Alampasu recibió el Guante de Oro de adidas por sus magistrales actuaciones durante todo el torneo. Kelechi Iheanacho, el centrocampista de corte ofensivo nigeriano, se llevó dos premios: gracias a sus seis goles y otras tantas asistencias, este gran director de juego y letal rematador se hizo con el Balón de Oro y la Bota de Plata de adidas.

Pero fue Suecia la selección que se llevó la Bota de Oro de adidas: Valmir Berisha anotó siete dianas, tres de ellas en el partido que enfrentó a su equipo con Argentina. La impresionante actuación de Berisha estuvo a la altura de la de todo su equipo, que acabó en una más que meritoria tercera

plaza, a pesar de tratarse de su primera participación en un Mundial sub-17.

Por tercera vez en la historia de este campeonato, los cuatro semifinalistas pertenecieron a cuatro confederaciones diferentes. En su 12.ª aparición en un Mundial sub-17 y su quinta semifinal en el torneo, Argentina tampoco logró llegar a la final en esta ocasión. Por su parte, México acabó segundo tras haber llegado como vigente campeón, ya que se impuso en la pasada edición celebrada en su país hace dos años.

La Copa Mundial Sub-17 de la FIFA EAU 2013 ha sido todo un éxito para la FIFA. Queremos dar las gracias a todos los que han estado involucrados en este Mundial, en especial al presidente del COL de la Copa Mundial Sub-17 de la FIFA EAU 2013, S. E. el jeque Nahayan Mabarak Al Nahayan, a S. E. Mohammed Bin Bdoua, director del torneo, y a todos los miembros que han participado en la organización de este Mundial. También hay que agradecer a las ciudades anfitrionas por su compromiso y apoyo, y a todos los voluntarios que han contribuido al éxito del torneo. No quisiéramos acabar sin expresar nuestro más sincero agradecimiento a nuestros afiliados comerciales y proveedores, cuya labor ha sido crucial a la hora de promocionar el deporte rey.

Rafael Salguero
Presidente de la Comisión
Organizadora

Jérôme Valcke
Secretario General
de la FIFA

Liebe Fussballfreunde,

die FIFA U-17-Weltmeisterschaft VAE 2013 hat uns mit fantastischen Toren, einem Torrekord und einem emotionalen Ende begeistert.

Noch nie in der Geschichte der FIFA U-17-Weltmeisterschaft fielen so viele Treffer wie beim Turnier am Golf. In 52 Partien wurden sage und schreibe 172 Tore erzielt – 7 mehr als 2007 in der Republik Korea, wo die alte Bestmarke aufgestellt wurde. Das zeigt, dass die jungen Spieler Risiken eingehen, gewinnen und ohne Kalkül nach vorne spielen wollen. Ergebnis ist der überaus hohe Schnitt von 3,3 Treffern pro Spiel.

Strahlende Sieger dieses sehr erfolgreichen Turniers sind die Golden Eaglets aus Nigeria, die sich damit bereits zum vierten Mal die U-17-Krone holten. Auch der FIFA-Fairplay-Preis und einige Individualauszeichnungen gingen nach Westafrika.

Torhüter Dele Alampasu wurde für seine überragende Leistung in den VAE mit dem Goldenen Handschuh von adidas ausgezeichnet, und Kelechi Iheanacho erhielt als Dreh- und Angelpunkt im offensiven Mittelfeld der Nigerianer gleich zwei Preise. Dank je sechs Treffern und Vorlagen gewann er sowohl den Goldenen Ball als auch den Silbernen Schuh von adidas.

Mit sieben Treffern noch erfolgreicher war der Schwede Valmir Berisha, der sich damit den Goldenen Schuh von adidas sicherte. Genau wie Berisha, der allein im Spiel um Platz drei gegen Argentinien dreimal traf, lieferte das gesamte schwedische Team eine bärenstarke Leistung ab und holte sich bei seinem Debüt bei der FIFA U-17-Weltmeisterschaft auf Anhieb Rang drei.

Schon zum dritten Mal in der Geschichte der FIFA U-17-Weltmeisterschaft kommen die Halbfinalisten aus vier verschiedenen Konföderationen. Zu Nigeria und Schweden gesellten sich die Argentinier, die bei ihrer 12. Teilnahme bereits zum sechsten Mal das Halbfinale erreichten, aber weiterhin auf den ersten Finaleinzug warten müssen, und die Mexikaner, die sich nach dem Titelgewinn vor zwei Jahren im eigenen Land diesmal mit Platz zwei begnügen mussten.

Die FIFA U-17-Weltmeisterschaft VAE 2013 war ein Erfolg, zu dem viele beigetragen haben – allen voran der Präsident des lokalen Organisationskomitees, Nahayan Mabarak al-Nahayan, und Turnierdirektor Mohammed bin Bdoua sowie alle Mitglieder, die in die Turnierorganisation involviert waren. Ein grosser Dank geht auch an die Spielorte für ihr Engagement und ihre Unterstützung sowie an die Freiwilligen, ohne die dieser Erfolg nicht möglich gewesen wäre. Last but not least danken wir auch unseren Geschäftspartnern und Lieferanten, die bei der Entwicklung und Verbreitung unseres wunderbaren Sports eine zentrale Rolle spielen.

Rafael Salguero
Vorsitzender der
Organisationskommission

Jérôme Valcke
FIFA-Generalsekretär



FIFA U-17 WORLD CUP UAE 2013

UAE 2013
FIFA
U-17 WORLD CUP

STORY OF THE TOURNAMENT



Story of the tournament

Author: Roberto T. Brantschen

Group matches

Group A

The games played in the capital of Abu Dhabi and in Ras Al-Khaimah saw the Brazilians cruise to top spot with three straight victories. Honduras and Slovakia also joined them in the round of 16. The United Arab Emirates had seen their chances of success drastically reduced due to a red card after just 26 minutes of their first match, and so it proved as three consecutive defeats signalled the end of the road for the hosts.

Group B

Italy got off to a perfect start in Group B with two 1-0 victories over Côte d'Ivoire and New Zealand, but they were

pipped to top spot by Uruguay, who claimed a 2-1 win over the *Azzurri*. African champions Côte d'Ivoire also secured their place in the round of 16 by finishing third, but there was no such joy for the *Kiwis*, who bade the tournament farewell.

Group C

The fans in Fujairah were treated to well-organised matches and a thrilling battle for the top between Morocco and Asian champions Uzbekistan. As the match between the two teams finished goalless – the only 0-0 draw in the entire tournament – it was the North Africans who prevailed on goal difference. Croatia and Panama, who finished in third and fourth place respectively, both made an early exit.

Group D

Japan dominated Group D by winning all three of their matches, and it should also be noted that they fielded 21



different players, with only three players tasting action in all three group games! The Tunisians also impressed in victories over Venezuela and European champions Russia, who got off to a slow start before claiming their place in the last 16 with a 4-0 victory over tournament debutants Venezuela, who were unable to join them in the next round after finishing bottom of the group.

Group E

The games in Dubai were well-balanced affairs, and going into the final round of games, all four teams had a chance to qualify for the last 16. In the end, Argentina claimed top spot with a victory over Canada, and Iran also progressed thanks to a tense 1-0 win over Austria, who, together with the Canadians, were eliminated.

Group F

We can only speculate as to how tournament debutants Iraq would have fared had they not been drawn into the "group of death" in Al Ain alongside Nigeria, Mexico and Sweden – the three teams that would eventually occupy all three positions on the podium, and in exactly that order. As early as the group phase, there were signs that those three sides would be aiming to win the tournament, particularly in the outstanding 3-3 draw between Sweden and Nigeria in which the West Africans twice came from behind (0-2 and 2-3) to draw level.

Round of 16

Italy v. Mexico 0-2 (0-1)

Mexico ultimately came out on top of this cautious, tactical battle with Italy. After an opening phase with no major chances, Cerri (9) came close to opening the scoring after a throughball from Dimarco (3) in the 24th minute but Mexican goalkeeper Gudiño (1) displayed good reflexes to deny him. Just a few minutes later, Díaz (9) gave Mexico the lead with a glorious long-range effort. Lady Luck was

not on the Italians' side in the 39th minute either, with first Romano (20) striking the inside of a post with a header from 20 metres and Vido (11) unable to score from the rebound. In the 72nd minute, Mexican substitute Granados (10) had a wonderful opportunity to double his side's lead but Italian keeper Scuffet (1) pulled off an outstanding save. As the clock ticked down, Gudiño reacted sharply to parry a shot on the turn from another substitute, Fabbro (18), and it was to prove crucial as Ochoa (11) found the back of the net in injury time to seal a 2-0 victory for the Mexicans.

Japan v. Sweden 1-2 (0-2)

Despite the total dominance of the Japanese – 75% possession and an incredible 927 successful passes to the Swedes' 88 – it was the Northern Europeans who claimed a not-undeserved 2-1 victory. With a game based heavily on counter-attacks, Sweden got off to a good start when Berisha (9) finished off a move involving Nordin (13) and Halvadzic (17) with just 11 minutes on the clock. Japan were in control of the game but did not pepper the Swedes' goal with shots, and they were left to rue their missed opportunities when Sweden broke quickly to double their lead after Japan goalkeeper Shiraoka (1) could only parry a long-range strike from Halvadzic and was left helpless when Engvall (16) followed up. Miyoshi (12) nearly reduced the deficit with a piledriver just before half-time, but Swedish goalkeeper Mohlin (1) was on his toes to tip the ball over the bar. The Japanese did deservedly claw a goal back – albeit through an own goal – in the 56th minute, but the well-drilled Swedes held firm at the back to take their place in the next round.

Brazil v. Russia 3-1 (0-0)

Russia, whose form was vastly improved in comparison to the group stage, were able to keep hot favourites Brazil at bay for long stretches of the match by staying compact at the back to thwart the South Americans' attacking play. Sheidaev (9) even went close to opening the scoring in the 12th minute with a header from an Aleksandr Makarov (7)

cross. Brazil had to wait until the 31st minute for their first chance, with Danilo (5) meeting a corner taken by Boschilia (11) but seeing his header athletically saved by Russian goalkeeper Mitryushkin (1). The Brazilians stepped it up a gear after the break, however, forcing Russia to make more mistakes in possession. Both Boschilia and Caio (7) went agonisingly close to giving Brazil the lead in the 48th and 49th minutes, before Auro (2) took centre stage in two key passages of play. After a robust challenge on him from Barinov (6) in the 69th minute that drew a red card, the Brazilian full-back played a superb ball into Mosquito (9) just three minutes later for him to open the scoring. Brazil then capitalised on their extra man advantage to run out 3-1 winners and take their place in the last eight.

Honduras v. Uzbekistan 1-0 (0-0)

This game was dominated by the two defences, with chances at a premium for both sides. An indirect red card after just 24 minutes also saw the Uzbeks adopt a more cautious approach, although Honduras were initially unable to capitalise on their numerical superiority. Coach Valladares waited until the 57th minute to inject more attacking impetus into his team in the shape of Bodden (18), and it almost paid immediate dividends as a header from Álvarez (2) from a corner kick struck the inside of the post just four minutes later. In the end, it was Bodden who decided the game in Honduras' favour when he finished off a move involving Elis (9) and Velásquez (7) to score the only goal of the match.

Uruguay v. Slovakia 4-2 (3-0)

Uruguay and Slovakia clashed in Ras Al-Khaimah, and the South Americans did enough in the first half to ultimately take the spoils. With just five minutes played, Otormin (17) gave his team the lead following a pass from Benítez (18), and Méndez (10) doubled the lead from the spot after 34 minutes. It was to get even better for Uruguay though, as Acosta (11) scored from a Faber (15) corner just before the break, and Otormin put the icing on the cake by making

it 4-0 after 58 minutes. The Slovaks did not lie down, however, and took it upon themselves to at least leave their first U-17 World Cup with their heads held high. In the end, prolific marksman Vestenicky (9), with his fifth goal in four matches, and Siplak (14) both scored after assists from Spalek (20) to give the scoreline a more respectable look.

Morocco v. Côte d'Ivoire 1-2 (0-1)

Côte d'Ivoire claimed a narrow 2-1 victory over tournament debutants Morocco to secure their place in the last eight. Kessie (10) gave the West Africans an early lead with a penalty in the fourth minute. Morocco's best chance to draw level fell to Achahbar (9) in the 19th minute, but his low shot was saved by Ivorian goalkeeper Diabagate (1). At the other end, Maiga (19) released Yakou (3) for a one-on-one but Moroccan goalkeeper Belkouch (1) came out on top. The North Africans stepped up their game after the break, and they were rewarded in the 60th minute with a goal from distance by Bnou Marzouk (11). Their joy was shortlived, however, as Ahissan (7) pounced on a defensive error to decide the game in Côte d'Ivoire's favour just 15 minutes later.

Argentina v. Tunisia 3-1 (1-1)

For Tunisia, the round of 16 proved to be the end of the road – just as it had been at their last appearance in 2007. Argentina took a very early lead when Ferreyra (5) pounced at a corner to make it 1-0. Even though they had fallen behind, Tunisia still played deep to try and thwart the Argentinians' rapid attacks, and their ploy seemed to have paid off when they equalised somewhat surprisingly just before the break, Haj Hassen (9) finishing off a perfect ball from Ben Salem (14). The South Americans quickly regained their lead after the break, however, Ibáñez (17) skilfully finishing off a move involving Driussi (9) and Leszczuk (18) with a cheeky back-heel. Argentina remained the most likely to score as the clock ticked down, and so it proved as Driussi scored in the 73rd minute to leave the final score 3-1.



Nigeria v. Iran 4-1 (3-0)

Nigeria brushed Iran aside with a 4-1 victory to book their place in the next round. Iran's defensive tactics paid off in the first 20 minutes, but two quick-fire goals from Okon (3) and Iheanacho (10) in the 23rd and 25th minutes confirmed the impression that the speedy and technically excellent Nigerians were likely to score at any moment. Muhammed (2) put the result beyond any doubt before half-time with his team's third goal. The second half was a more muted affair, with Nigeria more content to defend their lead, before Yahaya (11) eventually made it 4-0 in the 76th minute. There was still enough time for the technically gifted Iranians to grab a well-deserved consolation goal through substitute Gholizadeh (14) in the closing stages.

Quarter-finals

Brazil v. Mexico 1-1 (0-0), 10-11 PSO

This quarter-final was perhaps the best and certainly the most dramatic match of the entire tournament, with Mexico ultimately pulling off a surprise victory in a penalty shoot-out. Mexican coach Gutiérrez had prepared his team well to face the attacking might of the Brazilians, with the

Mexicans pressing as soon as their opponents had the ball, a tactic that clearly affected the Brazilians' rhythm. The *Seleção*, shorn of the suspended Boschilia and Gustavo (8), were reliant on the playmaking skills of Nathan (10), but the Mexicans often had him surrounded. As a result, the Brazilians resorted to frequent long balls towards Caio, Kenedy (20) and Mosquito, who all struggled to impose themselves against the aerially dominant Mexicans. Even when they did break through, they found Gudiño in excellent form in the Mexican goal. The fans in the stadium actually had to wait until the 37th minute for the first clear-cut chance, with Mexico's Ochoa running clear, only to see his effort saved by Brazilian goalkeeper Marcos (1). Brazil also had two goalscoring opportunities before the break, but neither Indio (17) nor Caio could convert. The South Americans turned the screw in the second half, without ever truly looking likely to score, and they were punished in the 80th minute when Díaz flicked on a Rivas (16) free kick towards Ochoa, who scored to give Mexico the lead. The tense final minutes saw Brazil push for an equaliser, and their determination paid off with just five minutes left when Nathan found the back of the net. They nearly snatched victory two minutes later too, but a header from Leo Pereira (15) struck the crossbar. There were no further goals, and

after a marathon penalty shoot-out, Mexico converted the 24th spot kick to seal victory.

Honduras v. Sweden 1-2 (1-0)

After going in behind at the break, Sweden came out fighting in the second half and turned the match on its head to seal their first-ever semi-final spot at the U-17 World Cup. The opening exchanges were rather muted, with Sweden's Berisha coming closest to breaking the deadlock in the 26th minute, only for his header to crash against the bar. Honduras then took the lead 11 minutes later in a rather unexpected turn of events, with a rapid counter-attack led by Flores (11) and finished off by Velásquez following a solo run. The Swedes were finding it hard to breach the deep Honduran defence, but the breakthrough eventually arrived in the 68th minute, Rakip (10) latching on to a perfect pass from Citaku (15) to bring the game level. Just a few minutes later, Berisha skilfully back-heeled the ball home from a cross by the recently introduced Saletros (11) to seal victory. Although disappointed to have lost, Honduras can certainly look back on a successful U-17 World Cup, finishing in eighth place after two previous 22nd places in 2007 and 2009.

Uruguay v. Nigeria 0-2 (0-1)

Two goals from Awoniyi (18) – both from passes from Iheanacho – were enough to give Nigeria a place in the semi-finals. Although Uruguay started well, with Otormin going agonisingly close to scoring in the sixth minute, Nigeria were the dominant and more dangerous team, but as they did not build on their 18th-minute lead, the fans in Sharjah were left on the edge of their seats until Nigeria's second goal in the 79th minute. Nevertheless, Uruguay can be happy with sixth place, yet another excellent finish following seventh- (Nigeria 2009) and second-place finishes (Mexico 2011).

Argentina v. Côte d'Ivoire 2-1 (2-0)

Argentina qualified for the semi-finals of the U-17 World Cup for the first time in ten years after coming out on top

after a hard-fought match against Côte d'Ivoire. Opting to play with just two defenders and a libero, the Argentinians' tactics were based on rapid transitions between defence and attack, and it paid off as early as the sixth minute with Ibáñez scoring after a cross from Sánchez (20). The Ivorians impressed with their combination play but could not find any penetration in front of goal. In the 33rd minute, a corner from Vega (6) found its way to Moreira (15), who made no mistake by poking home. After coming on at half-time, Bedia (15) came close to halving the deficit in the 67th minute, but Argentinian goalkeeper Batalla (1) pulled off a stunning save. Kessie did score a consolation goal from the penalty spot, but it was to prove too little, too late for the Ivorians.

Semi-finals

Sweden v. Nigeria 0-3 (0-1)

Nigeria, cheered on by their vociferous fans, cruised to a 3-0 victory over Sweden and their seventh U-17 final. Unlike the encounter between the two sides in the group stage, when Sweden raced into a two-goal lead after 20 minutes, Nigeria were alive from the very first whistle and took the lead in the 21st minute, Awoniyi scoring after an excellent pass from Iheanacho. Sweden had a good chance in the 36th minute, but Engvall's effort was saved by Alampasu (1) in the Nigerian goal. The Africans nearly doubled their lead immediately after the break, only for a diving header from Ezeh (17) to strike the bar, but they were not to be denied for long, as two goals in the space of two minutes (Okon, 80th; Ezeh, 81st) sealed victory.

Argentina v. Mexico 0-3 (0-2)

After an intense, thrilling match between South American champions Argentina and their CONCACAF counterparts Mexico, it was the Mexicans who came out on top. The match was shaped by 100 dramatic seconds between the third and fifth minute of play, with Mexican goalkeeper

Gudiño saving a penalty from Driussi, and Ochoa going straight down the other end to give his team the lead. In the 21st minute, a Díaz free kick found its way to Ochoa via Jaimes (19), and the Mexican striker scored his second of the match. Ten minutes later, Driussi was only denied at the last minute after latching on to an excellent pass from Leszczuk, and things went from bad to worse for the Argentinians just a minute later when Ibáñez received his marching orders for a crunching tackle. The extra man allowed Mexico to take their foot off the pedal slightly, and although they worked hard, Argentina found it hard to come by chances. With just four minutes left to play, Mexico substitute Granados sealed matters by scoring his side's third goal.

Match for third place

Sweden v. Argentina 4-1 (3-1)

Sweden brought their maiden U-17 World Cup campaign to a successful close with a comfortable victory over Argentina to secure third place. Hat-trick hero Berisha also claimed the adidas Golden Boot award with a total of seven goals. The other goals in this entertaining match were scored by Strandberg (20) with a flying back-post finish in the 20th minute, and Compagnucci (14) with a header shortly before half-time.

Final

Nigeria v. Mexico 3-0 (1-0)

Nigeria claimed their fourth U-17 crown with a convincing performance against Mexico, who – no doubt with the memories of a 6-1 defeat in the group stage at the back of their minds – tried to repel Nigerian attacks by playing with a deep-lying defence. It was the Mexicans who had the first major chance, however, with Nigeria goalkeeper Alampsu tipping a header from the ever-dangerous Ochoa over the bar after just eight minutes. Just 60 seconds later,

Nigeria's fans were celebrating after a Mexican own goal. Having fallen behind, Mexico had no choice but to chase the game and open up, which played into the hands of Nigeria's speedy attackers. Although both teams attacked well before the break, there was only one goal in it at half-time. Mexican coach Gutiérrez introduced Tovar (15) to try and inject some impetus into his team, but it proved to be in vain because ten minutes later, the player of the tournament – Iheanacho – scored his sixth goal to push Nigeria even further out of reach. Ochoa went close to pulling a goal back in the 77th minute following an accurate cross from Aguirre (14), but Nigeria promptly sealed victory, with Muhammed scoring a beautiful free kick to make it 3-0. After the final whistle, captain Muhammed received the trophy from FIFA President Joseph S. Blatter, much to the delight of the Nigerian fans in the stadium.



Compte rendu- de la compétition

Auteur : Roberto T. Brantschen

Phase de groupes

Groupe A

Dans la capitale Abou Dhabi (ainsi qu'à Ras Al-Khaima), les Brésiliens ont facilement dominé le groupe A en signant trois victoires. Le Honduras et la Slovaquie ont aussi pu se qualifier pour le second tour. À domicile, les Émirats arabes unis, réduits à dix dès la 26^e minute de leur premier match, ont mal débuté la compétition et ne sont pas parvenus à éviter trois défaites en trois matches.

Groupe B

L'Italie, grâce à deux victoires 1-0 sur la Côte d'Ivoire et la Nouvelle-Zélande, a parfaitement lancé sa compétition, mais a cédé 2-1 face à une équipe d'Uruguay qui a ainsi pu terminer première du groupe. Troisième, la Côte d'Ivoire, championne d'Afrique, s'est elle aussi qualifiée devant les *All Whites* de Nouvelle-Zélande, derniers.



Groupe C

À Fujaïrah, le public a eu droit à des matches serrés et disputés dans un groupe C où le Maroc et l'Ouzbékistan, champion d'Asie, se sont disputé la première place. Leur confrontation directe ayant débouché sur un 0-0 – le seul du tournoi –, c'est grâce à la différence de buts que le Maroc a pu terminer premier. La Croatie et le Panamá, loin derrière, ont prématurément quitté la compétition.

Groupe D

Le Japon a réalisé un sans-faute dans ce groupe. Il est à noter que tous les vingt-et-un joueurs de l'effectif ont eu du temps de jeu et que seulement trois joueurs ont disputé tous les matches de groupe. La Tunisie a elle aussi été en réussite face au Venezuela et à la Russie, championne d'Europe qui s'est finalement elle aussi qualifiée pour le second tour grâce à une large victoire 4-0 sur le Venezuela. La quatrième place des Vénézuéliens, néophytes de la compétition, a en revanche signifié la fin d'une campagne durant laquelle ils auront cependant beaucoup appris.

Groupe E

Les matches ont été très équilibrés à Dubaï, et les quatre équipes pouvaient encore se qualifier avant la dernière journée de matches. L'Argentine a terminé première grâce à son succès sur le Canada. L'Iran s'est aussi qualifié en dominant de peu l'Autriche (1-0). Autrichiens et Canadiens ont dû faire leurs adieux à la compétition.

Groupe F

Rétrospectivement, il serait intéressant de se demander jusqu'où seraient allés les Irakiens s'ils n'étaient pas tombés dans ce « groupe de la mort » à Al-Ain, un groupe réunissant le Nigeria, le Mexique et la Suède qui, quelques jours plus tard, allaient tous trois monter sur le podium de la compétition ! Dès la phase de groupes, ces trois équipes ont affiché leurs ambitions, et le match Suède-Nigeria (3-3) était notamment de très haute tenue, les Nigériens parvenant à revenir au score par deux fois (de 0-2, puis de 2-3).


Huitièmes de finale

Italie – Mexique 0-2 (0-1)

À l'issue d'une rencontre très tactique et prudente, le Mexique est parvenu à s'imposer face à l'Italie. Les premières minutes n'ont pas été prolifiques en actions de but, et l'Italien Cerri (9), bien servi par Dimarco (3), avait l'ouverture du score au bout du pied à la 24^e minute. Mais c'était sans compter sur le gardien mexicain Gudiño (1). C'est en revanche Díaz (9) qui, peu après, donnait l'avantage au Mexique d'une frappe de loin. À la 39^e minute, les Italiens jouaient de malchance car d'abord Romano (20) envoyait une tête de 20 mètres sur le poteau après quoi Vido (11) ne parvenait à exploiter le rebond. Granados (10), entré en jeu, a été tout proche de doubler la mise à la 72^e minute, mais son tir a trouvé sur sa route le portier italien Scuffet (1). Côté opposé, Gudiño est parvenu à sauver une balle de but à la 90^e minute grâce à un excellent réflexe sur une frappe en pivot de Fabbro (18), lui aussi entré en jeu. C'est au final Ochoa (11) qui doublait la mise pour les Mexicains dans les arrêts de jeu.

Japon – Suède 1-2 (0-2)

Malgré une domination outrancière des Japonais – 75% de possession de balle et 927 (!) passes réussies (contre 88 côté suédois) – ce sont au final les Scandinaves qui se sont imposés 2-1 contre le cours du jeu. Le tactique de contre-attaques mise en place par la Suède a porté ses fruits dès la 11^e minute, et Berisha (9) a pu convertir une rapide montée de balle bien menée par Nordin (13) et Halvadzic (17). Le Japon a dominé mais sans chercher directement à conclure. De l'autre côté, une autre rapide contre-attaque a permis à la Suède de doubler la mise. Le gardien Shiraoka (1) a certes repoussé une frappe lointaine de Halvadzic, mais ne pouvait rien sur le ballon repris par Engvall (16). Peu avant la pause, Miyoshi (12), également de loin, a manqué de peu l'égalisation. Mohlin (1), gardien doté d'excellents réflexes, est parvenu à détourner le ballon au-dessus de ses buts. Les Japonais sont enfin parvenus à réduire la marque à la



56^e minute sur un but contre son camp d'un Suédois, mais la bonne organisation de la Suède ne leur a pas permis d'égaliser.

Brésil – Russie 3-1 (0-0)

Montés en puissance au fil des matches, les Russes ont longtemps pu résister aux Brésiliens, neutralisant parfaitement les offensives *auriverde* grâce à une défense compacte. À la 12^e minute, Sheidaev (9) a manqué de peu un centre d'Aleksandr Makarov (7), tandis que la meilleure occasion brésilienne est survenue à 31^e minute sur un coup de pied de coin de Boschilia (11), que Danilo (5) reprenait de la tête mais que Mitryuschkin (1) a pu repousser d'un réflexe salvateur. Le Brésil a accentué sa pression après le repos et les Russes se sont mis à perdre des ballons. Boschilia et Caio (7) auraient pu ouvrir la marque aux 48^e et 49^e minutes, mais il a fallu attendre les vingt dernières minutes pour que la situation se décante : c'est tout d'abord Barinov (6) qui a été exclu à la 69^e minute pour un tacle à retardement sur Auro, puis Auro, trois minutes plus tard, qui a parfaitement servi Mosquito (9) pour l'ouverture du score. Les Brésiliens ont ensuite déroulé et se sont imposés 3-1, un succès synonyme de quarts de finale.

Honduras – Ouzbékistan 1-0 (0-0)

Ce match défensif n'a débouché que sur peu d'occasions de but de part et d'autre. Réduits à dix dès la 24^e minute, les Ouzbèkes ont été par la suite encore plus prudents. D'abord incapables de tirer profit de leur supériorité numérique, les Honduriens ont bénéficié de l'apport de Bodden (18), un joueur offensif que le sélectionneur Valladares a fait entrer en jeu à la 57^e minute. Quatre minutes plus tard, Álvarez (2) voyait sa reprise de la tête heurter le poteau sur un coup de pied de coin. Et c'est finalement Bodden qui a délivré le Honduras en se trouvant à la conclusion d'un bel enchaînement d'Elis (9) et Velásquez (7).

Uruguay – Slovaquie 4-2 (3-0)

Le suspense n'aura pas duré à Ras Al-Khaima pour la rencontre entre l'Uruguay et la Slovaquie. Dès la 5^e minute de jeu, Otormin (17) ouvrait la marque sur une passe de Benítez (18). Puis, à la 34^e minute, c'est sur coup de pied de réparation que Méndez (10) corsait l'addition. Acosta (11) avait encore le temps de marquer un troisième but juste avant la mi-temps, sur un coup de pied de coin bien tiré par Faber (15). Le quatrième but, signé Otormin à la 58^e minute, scellait définitivement le sort des Slovaques. Mais ces derniers n'ont pas voulu s'avouer vaincus et l'attaquant Vestenicky (9), auteur de cinq buts en quatre matches,



puis Siplak (14), tous deux bien servis par Spalek (20), sont parvenus à sauver l'honneur.

Maroc – Côte d'Ivoire 1-2 (0-1)

La Côte d'Ivoire a pris le dessus sur le Maroc, néophyte de la compétition, au terme d'une rencontre équilibrée. Les Ivoiriens ont pris l'avantage dès la 4^e minute grâce à un coup de pied de réparation de Kessie (10). La meilleure occasion de but des Marocains en première période est intervenue à la 19^e minute par l'intermédiaire d'Achahbar (9) dont la frappe à ras de terre était détournée par le gardien des *Éléphants* Diagabate (1). Sur l'action suivante, Yakou (3), bien servi par Maiga (19), a pu filer seul vers le but marocain mais le gardien Belkouch (1) s'est interposé. Le Maroc a accentué sa pression après le repos au point d'être récompensé à la 60^e minute, Bnou Marzouk (11) trouvant le chemin des filets d'une frappe lointaine. Le but de la victoire ivoirienne a été marqué à un quart d'heure du terme par Ahissan (7) qui est parvenu à exploiter une erreur de la défense marocaine.

Argentine – Tunisie 3-1 (1-1)

Huitième-de-finalistes malheureux, les Tunisiens n'auront pas fait mieux qu'en 2007. Les Argentins ont pris les devants dès la 2^e minute grâce à Ferreyra (5) à la réception d'un coup de pied de coin. Cela n'a pas empêché les *Aigles de Carthage* de rester très défensifs afin de ne pas s'exposer à la vitesse des attaques argentines. C'est donc à la surprise générale qu'est survenu le but égalisateur de Haj Hassen (9) peu avant la mi-temps, sur une belle passe de Ben Salem (14). Au retour des vestiaires, les Sud-Américains n'ont pas tardé à répliquer et c'est Ibáñez (17) qui, du talon, a trompé le gardien adverse au terme d'une action bien menée par Driussi (9) et Leszczuk (18). Les Argentins sont restés les plus dangereux et Driussi a même pu ajouter un troisième but dans leur escarcelle à la 73^e minute.

Nigeria – Iran 4-1 (3-0)

Mis à part les vingt premières minutes où le bloc iranien a tenu bon, ce match aura été une promenade de santé pour

les Nigériens. C'est coup sur coup aux 23^e et 25^e minutes que Okon (3) et Ihanacho (10) ont démontré que la technique et la vitesse des Nigériens pouvait faire mouche à tout moment. Et la victoire a semblé presque certaine lorsque Muhammed (2) a triplé la mise peu avant la pause. Le match a ensuite baissé d'intensité car le Nigeria s'est contenté de gérer son avance. Cela n'a pas empêché Yahaya (11) d'enfoncer le clou à la 76^e minute, après quoi le nouvel entrant Gholizadeh (14) est parvenu en toute fin de match à sauver l'honneur d'Iraniens qui ne seront pas parvenus à faire parler leur technique.

Quarts de finale

Brésil – Mexique 1-1 (0-0), 10-11 t.a.b.

Le Mexique a réussi l'exploit de sortir le Brésil dans ce qui restera peut-être comme le meilleur et à coup sûr comme le plus haletant des matches de la compétition. Le sélectionneur mexicain Gutiérrez avait parfaitement préparé son équipe aux assauts de la *Seleção* ; le porteur de balle a été en effet systématiquement pressé, ce qui perturbait grandement la construction. Il est à noter que le Brésil a dû composer sans Boschilia ni Gustavo (8), tous deux suspendus. Le jeu a donc reposé sur les épaules de Nathan (10), qui ne parvenait toutefois que rarement à s'extirper de la nasse mexicaine. C'est ainsi que de longs ballons ont été joués sur Caio, Kenedy (20) et Mosquito, lesquels ont eu fort à faire face à la qualité du jeu de tête des arrières mexicains. Le Mexique pouvait aussi compter sur son très calme et très sûr gardien Gudiño. La première occasion est intervenue à la 37^e minute quand Ochoa s'est présenté seul face au gardien brésilien Marcos (1) qui sortit vainqueur de son face-à-face. Peu avant la mi-temps, ce sont les Brésiliens Indio (17) et Caio qui ont été proches de marquer. Le Brésil a serré le jeu en seconde période mais sans se montrer dangereux. Et c'est au contraire sur un coup franc de Rivas (16) prolongé par Díaz qu'Ochoa est parvenu à marquer à la 80^e minute. Les Brésiliens ont poussé pour égaliser en fin de match et leurs efforts ont été récompensés à la 85^e minute par un

but de Nathan. Deux minutes plus tard, Leo Pereira (15) a même manqué de signer le but de la victoire, sa tête ne trouvant que la barre transversale. Ce n'est qu'au terme d'une palpitante séance de – vingt-quatre – tirs aux buts que le Mexique s'est imposé.

Honduras – Suède 1-2 (1-0)

La Suède a obtenu son billet pour les demi-finales en reversant la vapeur lors d'une seconde période pleine de détermination. Le Suédois Berisha a trouvé la barre sur une tête à la 26^e minute, tandis que le Honduras convertissait son occasion à la 37^e minute sur une rapide contre-attaque initiée par Flores (11) et conclue par Velásquez après un dribble réussi. Les Suédois sont longtemps restés impuissants face à la défense hondurienne. Ce n'est qu'à la 68^e minute que Rakip (10), idéalement servi par Citaku (15), a pu égaliser. Peu après, l'insaisissable Berisha était à la réception d'une passe du remplaçant Saletros (11) pour offrir du talon le but du 2-1 à la Suède. Bien qu'éliminé, le Honduras, huitième de cette compétition, peut néanmoins se réjouir d'avoir fait mieux que lors de ses précédentes participations (22^e en 2007 et 2009).

Uruguay – Nigeria 0-2 (0-1)

Grâce à deux passes décisives d'Iheanacho converties par Awoniyi (18), le Nigeria s'est qualifié pour le dernier carré. Malgré une excellente entame de la part des Uruguayens, à l'image d'Otormin qui manquait le cadre d'un cheveu à la 6^e minute, c'est la sélection du Nigeria qui a dicté le jeu et s'est montrée la plus dangereuse. Après l'ouverture du score, le Nigeria a manqué quelques occasions de but, ce qui a maintenu tout le suspense pour les supporters du stade de Charjah jusqu'à ce que le Nigeria ne double la mise à la 79^e minute. Malgré cette défaite, l'Uruguay, après s'être classé septième en 2009 au Nigeria et deuxième en 2011 au Mexique, termine à la sixième place, ce qui demeure un bon résultat.

Argentine – Côte d'Ivoire 2-1 (2-0)

Pour la première fois depuis dix ans, l'Argentine, qui pratiquait une défense à trois, est parvenue à se qualifier

pour les demi-finales de la compétition au terme d'un match accroché face à la Côte d'Ivoire. Grâce à des transitions de l'attaque à la défense très rapides et un jeu porté sur l'offensive, les Sud-Américains ont logiquement ouvert la marque par Ibáñez dès la 6^e minute sur une passe appuyée de Sánchez (20). Les Ivoiriens ont pratiqué un jeu de passes séduisant mais ont été au final trop peu réalistes devant le but. C'est même sur un coup de pied de coin de Vega (6) que Moreira (15) a pu porter le score à 2-0. Entré à la mi-temps, Bedia (15) a manqué de réduire la marque à la 67^e minute au sortir d'un remarquable dribble, mais le portier argentin Batalla (1) s'est interposé avec brio. La Côte d'Ivoire a pu sauver l'honneur en fin de match par l'intermédiaire de Kessie.

Demi-finales

Suède – Nigeria 0-3 (0-1)

Poussé par ses fervents supporters, le Nigeria s'est facilement défait des Suédois pour se qualifier pour sa septième finale de la compétition. Contrairement à leur confrontation du groupe F où les Suédois avaient rapidement pris deux longueurs d'avance, les Nigériens ne se sont pas laissés surprendre. Awoniyi, parfaitement lancé par Iheanacho, a marqué le premier but à la 21^e minute. Les Scandinaves ont eu une bonne occasion d'égaliser à la 36^e minute par Engvall, mais Alampasu (1), le gardien du Nigeria, ne s'est pas laissé surprendre. Tout proche du 2-0 au retour des vestiaires quand Ezeh (17) a catapulté sa tête sur la transversale, le Nigeria a assis son succès aux 80^e et 81^e minutes par l'intermédiaire de Okon et Ezeh.

Argentine – Mexique 0-3 (0-2)

C'est au terme d'une rencontre captivante entre les champions de la CONMEBOL et de la CONCACAF que les Mexicains se sont imposés. Le match s'est presque joué en une poignée de secondes, entre la troisième et la cinquième minute : le gardien mexicain Gudiño a d'abord



repoussé un coup de pied de réparation de Driussi, tout de suite après quoi Ochoa a ouvert la marque pour le Mexique. Puis, à la 21^e minute, une combinaison sur coup franc bien travaillé entre Díaz, Jaimes (19) et finalement Ochoa, a permis au Mexique de prendre le large. Une demi-heure plus tard, Leszczuk a magnifiquement servi Driussi qui manquait d'un rien l'égalisation. Une minute plus tard, Ibáñez, auteur d'une vilaine faute, était contraint de laisser ses coéquipiers à dix. Le Mexique a ensuite pu gérer le match plus tranquillement, tandis que les Argentins donnaient tout sans se procurer de réelles occasions. Granados, entré en cours de jeu, a finalement parachevé le travail en marquant à la 86^e minute le troisième but mexicain.

Match pour la troisième place

Suède – Argentine 4-1 (3-1)

Pour sa première participation, la Suède a brillamment décroché la troisième place au détriment de l'Argentine. Grâce à un triplé lors de ce dernier match, Berisha (7 buts au total) s'est par ailleurs adjugé le titre de meilleur buteur de la compétition. Le Suédois Strandberg (20), d'un magnifique ciseau à la 20^e minute, et l'Argentin Compagnucci (14), de la tête juste avant la mi-temps, ont été les autres buteurs d'un match très plaisant.

Finale

Nigeria – Mexique 3-0 (1-0)

Une prestation très probante a permis au Nigeria de remporter sa quatrième Coupe du Monde U-17 de la FIFA. Balayés 6-1 en match de groupe, les Mexicains ont essayé de jouer de manière compacte pour bloquer la puissante armada nigériane. Ils auraient même pu ouvrir la marque à la 8^e minute sur une tête de l'inévitable Ochoa, mais c'était sans compter sur les réflexes du gardien nigérian Alampasu qui déviait le ballon au-dessus de sa barre. Dans la minute, un but contre son camp des Mexicains permettait aux supporters des *Golden Eaglets* d'exulter. Le Mexique s'est alors retrouvé dans la délicate situation consistant à devoir revenir au score tout en surveillant les rapides attaquants nigériens, mais aucun autre but ne fut marqué jusqu'au repos. Avec l'entrée en jeu de Tovar (15), le sélectionneur mexicain Gutiérrez a tenté de redynamiser son équipe, mais c'est toutefois le Nigeria et Iheanacho, futur meilleur joueur de la compétition, qui a aggravé le score dix minutes après la reprise. Ochoa aurait pu permettre au Mexique de revenir à 2-1 à la 77^e minute sur un bon centre d'Aguirre (14), mais ce sont là encore les Nigériens qui se sont montrés les plus réalistes en marquant peu après sur un superbe coup franc signé Muhammed. Après le coup de sifflet final, la joie des Nigériens a explosé et leur capitaine Muhammed s'est vu remettre le trophée des mains du Président de la FIFA, Joseph S. Blatter.

Crónica del torneo

Autor: Roberto T. Brantschen

Partidos de grupo

Grupo A

Los brasileños se impusieron claramente en la capital Abu Dabi (y en Ras al Jaima) y encabezaron el grupo A con tres victorias. Honduras y Eslovaquia lograron clasificarse igualmente para los octavos de final. El conjunto de los Emiratos Árabes Unidos mermó significativamente sus posibilidades de clasificación ya en el primer partido con una expulsión en el minuto 26. Finalmente, las tres derrotas conllevaron la eliminación prematura del torneo para los dueños de casa.

Grupo B

Italia arrancó óptimamente en el grupo B con dos victorias por 1 a 0 contra Costa de Marfil y Nueva Zelanda. No obstante, Uruguay logró robarles el primer puesto a los *azzurri* gracias a una apretada victoria por 2 a 1 en el duelo directo. El campeón africano Costa de Marfil finalizó tercero en el grupo para conseguir el pase a octavos de final. La escuadra kiwi de Nueva Zelanda debió despedirse del torneo como último del grupo.



Grupo C

En Fuyaira, los espectadores presenciaron encuentros muy parejos, y un duelo emocionante entre el campeón asiático Uzbekistán y Marruecos. Dado que el choque directo finalizó sin goles –el único de todo el Mundial–, los norafricanos se aseguraron la primera plaza gracias a la mejor diferencia de goles. Los puestos tres y cuatro para Croacia y Panamá representaron la despedida del torneo.

Grupo D

Japón dominó este grupo ganando los tres encuentros. Fue notable que utilizaran a los 21 jugadores del plantel y que únicamente tres de ellos participaran en todos los choques. También fue destacable el desempeño de los tunecinos, quienes registraron victorias contra Rusia y Venezuela. El campeón europeo Rusia tuvo dificultades de arranque; sin embargo, la vapuleada por 4 a 0 a la Vinotinto le permitió proseguir a octavos de final. El cuarto puesto del debutante sudamericano representó el fin de un torneo sumamente instructivo.

Grupo E

Los espectadores en Dubái presenciaron encuentros muy equilibrados, tanto más que, antes de los últimos partidos de grupo, los cuatro contendientes aún tenían la posibilidad de clasificarse para la siguiente ronda. Gracias a una victoria contra Canadá, Argentina ocupó el primer puesto del grupo, siguiéndole Irán con un triunfo sobre Austria por 1 a 0. La selección europea y Canadá debieron retornar prematuramente a casa.

Grupo F

Analizado a posteriori, cabría especular si Irak, que participaba por primera vez en un Mundial sub-17 de la FIFA, se hubiera clasificado en otro grupo, por cuanto en el “grupo de la muerte” de Al Ain el elenco iraquí debió enfrentar a Nigeria, México y Suecia, quienes ocuparon en este mismo orden los tres primeros puestos en la clasificación final del torneo, y dejaron entrever ya en los

partidos de grupo sus pretensiones al título. El empate a 3 (2-1) entre Suecia y Nigeria fue un choque de máxima calidad, logrando los africanos remontar dos veces una desventaja (0-2, y 2-3) en el transcurso del encuentro.

Octavos de final

Italia – México 0-2 (0-1)

En este encuentro marcado por la táctica y la cautela, los mexicanos consiguieron imponerse al conjunto italiano, no obstante a que Cerri (9) tuviera la oportunidad de abrir el tanteador tras pase de Dimarco (3) en el minuto 24, luego de una primera fase sin posibilidades significativas de gol. Gracias a la grandiosa intervención del portero Gudiño (1), el marcador seguía inalterado. Instantes después, Díaz (9) adelantó a México con un violento disparo de distancia. En el minuto 39, Italia tuvo la mala suerte de que Romano (20) estrellara un remate de cabeza desde 20 metros contra la parte interior del poste y que Vido (11) no lograra anidar el rebote en las redes. En el minuto 72, el sustituto Granados (10) tenía el 2 a 0 en los pies, pero el portero italiano Scuffet (1) reaccionó brillantemente. En el minuto 90, el meta Gudiño ahogó con felina reacción el grito de gol del suplente Fabbro (18) tras un remate con efecto. Cuando corrían los minutos del descuento, Ochoa (11) selló la victoria mexicana con el definitivo 2 a 0.

Japón – Suecia 1-2 (0-2)

A pesar del dominio total de la escuadra japonesa –75 % de posesión de pelota y 927 pases exitosos (contra 88 de los suecos)–, el conjunto nórdico logró frenar el vendaval japonés y ganar merecidamente el choque por 2 a 1. El veloz juego de contraataque de Suecia rindió frutos ya en el minuto 11, cuando Berisha (9) concretó una hábil combinación entre Nordin (13) y Halvadzic (17). Japón dominaba el encuentro, pero sin buscar la definición directa, mientras que en el otro extremo, Suecia marcaba el 2-0 mediante un veloz contragolpe. Si bien el portero nipón

Shiraoka (1) pudo obstruir el violento remate de distancia de Halvadzic (17), no se halló ya en grado de evitar que Engvall (16) anidara el rebote. Al filo del descanso, Miyoshi (12) estuvo a punto de marcar el gol de enlace al rematar potentemente desde lejos, sin embargo, el habilidoso Mohlin (1) desvió el balón por encima del travesaño. Aunque Japón lograra descontar en el minuto 56 debido a un autogol sueco, la escuadra nórdica, perfectamente organizada, no concedió ningún tanto más en esta reñida batalla nocturna.

Brasil – Rusia 3-1 (0-0)

La selección rusa, que mostró una gran mejora en su juego respecto a los partidos de grupo, estuvo a la altura de la escuadra favorita de Brasil durante largo tiempo. Gracias a una línea de contención muy sólida, los rusos pudieron neutralizar exitosamente el juego ofensivo sudamericano. En el minuto 12, Sheydaev (9) perdió por poco una gran oportunidad tras un centro de Aleksandr Makarow (7). La mejor situación de gol de los brasileños se produjo en el minuto 31 a través de Danilo (5) tras un tiro de esquina de Boschilia (11); sin embargo, su cabezazo fue desviado por el meta ruso Mitryuschkin (1) en felina reacción. Luego de la pausa, Brasil apretó el acelerador, lo cual condujo a numerosos pases errados por parte de los rusos. En los minutos 48 y 49, Boschilia y también Caio (7) fallaron en su intento de abrir la cuenta. Finalmente, fue Auro (2) quien adelantó a los brasileños en el minuto 69, Barinov (6) fue expulsado por una entrada temeraria sobre Auro y, tres minutos más tarde, el mismo zaguero lateral brasileño convirtió el tan ansiado 1 a 0 sobre pase de Mosquito (9). Por último, la Canarinha pudo festejar su pase a cuartos de final con un contundente 3 a 1.

Honduras – Uzbekistán 1-0 (0-0)

En una lucha dominada por las respectivas líneas defensivas, ninguno de los dos contrincantes dispuso de grandes situaciones de gol. Además, una tarjeta amarilla/roja contra la escuadra uzbeka condujo a que jugara con aún mayor cautela. Inicialmente, el equipo hondureño no supo sacar



ventaja de su superioridad numérica, de modo que el técnico Valladares reaccionó y trajo en el minuto 57 con Bodden (18) un arma ofensiva adicional. Instantes después, Álvarez (2) estrelló un cabezazo en el poste, y en el minuto 74, Bodden anotaba el gol de la victoria tras una hábil combinación con Elis (9) y Velásquez (7).

Uruguay – Eslovaquia 4-2 (3-0)

Uruguay y Eslovaquia se enfrentaron en la sede de Ras al Jaima, resolviendo la Celeste el cotejo ya en el primer tiempo. A los cinco minutos de juego, Otormín (17) adelantó a su equipo tras pase de Benítez (18). En el minuto 34, Méndez aumentaba el marcador a 2 a 0 mediante penal y, al filo del descanso, Acosta (11) subía el tercero, tras conectar un tiro de esquina de Faber (15). Luego de que Otormín marcara incluso el 4 a 0 en el minuto 58, el partido estaba prácticamente decidido. No obstante, los eslovacos, decididos a no arrojar la toalla, señalaron que no tenían intenciones de despedirse con una goleada de su primera aparición en un Mundial sub-17 de la FIFA. El goleador eslovaco Vestenicky (9; con su quinto tanto en cuatro partidos) y Siplak (14) lograron una corrección cosmética del resultado, ambos tras pase de Spalek (20).

Marruecos – Costa de Marfil 1-2 (0-1)

Costa de Marfil logró asegurarse el pase a cuartos de final gracias a una apretada victoria por 2 a 1 sobre el debutante Marruecos. Abrió la senda de la victoria ya en el minuto 4 por intermedio de Kessie (10) de penal. La mejor oportunidad de empate de los marroquíes estuvo en los pies de Achahbar (9) en el minuto 19, pero su tiro raso fue desviado oportunamente por el portero marfileño Diabagate (1). En el despliegue subsiguiente, Maiga (19) habilitó con preciso pase a Yakou (3), quien se abalanzó completamente solo a la meta marroquí, pero el portero Belkouch (1) consiguió bloquear el remate. Después de la pausa, Marruecos intensificó sus esfuerzos ofensivos, siendo recompensado con el empate de Bnou Marzouk (11) en el minuto 60 con un fulminante remate de distancia. Sin embargo, 15 minutos antes del silbato final, el marfileño Ahissan (7) aprovechó un error defensivo marroquí para desempatar y sellar la victoria de su escuadra.

Argentina – Túnez 3-1 (1-1)

Al igual que en su última participación en 2007, Túnez debió despedirse en octavos de final. Apenas transcurridos dos minutos, Ferreyra (5) adelantó a Argentina tras un

saque de esquina. Pese al revés, Túnez confió en una férrea línea de contención para neutralizar los veloces ataques argentinos. Poco antes de la pausa, los tunecinos anotaron sorprendentemente la paridad por intermedio de Haj Hassen (9), tras un perfecto pase de Ben Salem (14). El conjunto albiceleste volvió a pasar adelante instantes después de la reanudación. Seguidamente a una hermosa jugada entre Driussi (9) y Leszczuk (18), Ibáñez (17) anidó de taca el esférico en las redes contrarias. Argentina continuó dominando y en el minuto 73, Driussi cerró el tanteador con 3 a 1 a favor de la Albiceleste.

Nigeria – Irán 4-1 (3-0)

Con un contundente 4 a 1 contra Irán, Nigeria celebró con gran superioridad su pase a cuartos de final. Durante los primeros veinte minutos, el concepto defensivo iraní pudo contener la oleada ofensiva nigeriana. Sin embargo, un doblete en los minutos 23 y 25 con goles de Okon (3) e Iheanacho (10) reflejó con claridad la potencia goleadora de la veloz escuadra nigeriana, dotada de enorme habilidad técnica. El desenlace quedó prácticamente definido cuando Muhammed (2) aumentó a 3 a 0 poco antes de la pausa. En la segunda mitad, el juego decayó ligeramente, por cuanto Nigeria se concentró en mantener el resultado. No obstante, en el minuto 76, Yahaya (11) concretó el 4-0. En la fase final del encuentro, el suplente iraní Gholizadeh (14) consiguió anotar el gol de honor para la técnicamente hábil escuadra iraní.

Cuartos de final

Brasil – México 1-1 (0-0), 10-11 t.p.

En quizás el mejor, pero sin duda alguna más dramático encuentro del Mundial, México logró una sorprendente victoria contra Brasil en la tanda de penales. El técnico mexicano Gutiérrez preparó óptimamente a su equipo contra un elenco brasileño muy ofensivo. Los mexicanos salían inmediatamente a presionar cuando Brasil poseía el

balón, estrategia que obstaculizó enormemente el flujo de juego de la Canarinha. Además, los brasileños acusaron la ausencia de Boschilia y Gustavo (8) por suspensión. Su armado de juego dependía en mayor grado del orquestador de juego Nathan (10); sin embargo, su radio de acción fue exitosamente limitado por los mexicanos, lo cual condujo a que los brasileños jugaran balones altos hacia Caio (7), Kenedy (20) y Mosquito (9), quienes fueron neutralizados por la defensa mexicana, muy hábil por arriba. Además, el guardameta Gudiño fue una figura que irradiaba gran serenidad y seguridad. El público vivió recién en el minuto 37 la primera ocasión de gol del juego cuando Ochoa (11) apareció completamente solo delante del portero brasileño Marcos (1), pero su disparo fue exitosamente desviado por el guardameta. Minutos antes del descanso, Brasil dispuso también de dos buenas oportunidades por intermedio de Indio (17) y Caio. El conjunto sudamericano salió a presionar más en la segunda mitad, mostrando sin embargo escasa resolución a la hora de la definición. En el minuto 80, un balón de tiro libre de Rivas (16) halló a Díaz, este se lo pasó a Ochoa, quien anidó el esférico en las redes brasileñas, concretando la ventaja mexicana por 1 a 0. En la fase de conclusión, la contienda se convirtió en un auténtico toma y daca, logrando los brasileños conseguir el empate a cinco minutos del silbato final por intermedio de Nathan. Y en el minuto 87, Brasil tuvo incluso la victoria en las manos, pero el cabezazo de Leo Pereira (15) pegó solo en el travesaño. Por ende, México se impuso en la dramática lotería de penales (recién el 24.º tiro decidió el partido).

Honduras – Suecia 1-2 (1-0)

Merced a un intrépido desempeño en el segundo tiempo, Suecia pudo volcar el partido contra Honduras y clasificarse por primera vez para la semifinal de una Copa Mundial Sub-17. Tras un arranque sumamente discreto, el sueco Berisha tuvo mala suerte en el minuto 26 cuando su golpe de cabeza pegó únicamente en el travesaño. La ventaja de Honduras advino más bien sorprendentemente en el minuto 37: en un vertiginoso contraataque, Flores (11)

habilitó a Velásquez, quien anotó el 1 a 0 tras una gambeta impredecible. Durante largo tiempo, los suecos no hallaban la estrategia adecuada para superar a la profundamente rezagada defensa hondureña. Recién en el minuto 68 logró Rakip (10) empatar la contienda, tras pase milimétrico de Citaku (15). Pocos minutos después, Berinsha conectó de taco un pase del suplente Saletros (11) para subir el 2 a 1 al tanteador. No obstante su eliminación, Honduras puede jactarse de un exitoso Mundial sub-17, tras haber terminado dos veces en el 22.º puesto en 2007 y 2009.

Uruguay – Nigeria 0-2 (0-1)

Gracias a dos tantos de Awoniyi (18) –sobre pase de lleanacho – Nigeria obtuvo su pasaje a semifinales. No obstante el prometedor arranque uruguayo –Otormín falló por un pelo la meta contraria en el minuto 6–, Nigeria fue el equipo más peligroso y dominante. Sin embargo, como los africanos erraron numerosas oportunidades tras adelantarse en el minuto 18, la contienda permaneció emocionante para los espectadores en Asch-Schariqah hasta el segundo tanto nigeriano en el minuto 79. No obstante la derrota de Uruguay, cabe señalar que la Celeste volvió a obtener otro gran resultado tras los puestos 7 (2009 en Nigeria) y 2 (2011 en México).

Argentina – Costa de Marfil 2-1 (2-0)

Por primera vez en diez años, Argentina logró clasificarse para una semifinal de la Copa Mundial Sub-17. La Albiceleste, que jugaba en la retaguardia con un líbero y dos defensores, se impuso merecidamente a Costa de Marfil en un partido muy combatido. El 1 a 0 de Ibáñez en el sexto minuto, sobre pase de Sánchez (20), favoreció al rápido juego de transición de la escuadra sudamericana. El elenco africano supo agradar con su elegante juego de combinaciones, sin embargo, careció de eficacia en la definición ante la meta adversaria. El saque de esquina de Vega (6) en el minuto 33 concluyó con el 2 a 0 de Moreira (15). Bedia (15), quien entró a jugar en el segundo tiempo, estuvo a punto de marcar en el minuto 67 luego de una

grandiosa gambeta, pero el portero argentino Batalla (1) reaccionó brillantemente. Por último, Kessie logró anotar el gol de honor para su equipo tras un penal de mano.

Semifinales

Suecia – Nigeria 0-3 (0-1)

Alentados por su ruidosa afición, los nigerianos celebraron un terminante triunfo de 3 a 0 contra Suecia, clasificándose por séptima vez para la final de una Copa Mundial Sub-17. Al contrario del choque directo en la fase de grupos, en el cual Suecia ganaba ya por 2 a 0 luego de 20 minutos, en el presente encuentro los africanos no se dejaron madrugarse. En el minuto 21, lleanacho recibió un pase de precisión milimétrica de Awoniyi, poniendo adelante a su escuadra. Los europeos tuvieron una gran oportunidad en el minuto 36 por intermedio de Engvall, pero su tiro fue atajado por el meta nigeriano Alampasu (1). Instantes después de la pausa, Nigeria estuvo cerca del segundo tanto cuando el cabezazo de palomita de Ezeh (17) se estrelló contra el travesaño. Finalmente, en los minutos 80 y 81, Okon y Ezeh sellaron la victoria con dos tantos más.

Argentina – México 0-3 (0-2)

El campeón de la CONCACAF México se clasificó para la final en un choque intenso y emocionante contra el campeón sudamericano Argentina. 100 dramáticos segundos entre el tercer y el quinto minuto tuvieron una influencia decisiva sobre el desarrollo del juego: primero, el portero mexicano Gudío pudo parar un penal de Driussi y, prácticamente en el contraataque, Ochoa señaló el tanto de la ventaja mexicana. En el minuto 21, una variante de tiro libre de Díaz hacia Jaimes y Ochoa condujo al 2 a 0. Tras una media hora de juego, Driussi recibió un maravilloso pase de Leszczuk, pero el argentino fue detenido en último instante delante de la meta mexicana. Un minuto más tarde, una entrada violenta de Ibáñez fue sancionada con expulsión del argentino. A continuación, México se desdobló con mayor

tranquilidad, mientras que Argentina se esforzaba a fondo para modificar el resultado, infructuosamente. A la postre, el suplente Granados cerró el tanteador con el tercer gol de México en el minuto 86.

Partido por el tercer puesto

Suecia – Argentina 4-1 (3-1)

Suecia coronó su primera participación en una Copa Mundial Sub-17 de la FIFA con un triunfo arrollador contra Argentina y el tercer puesto del torneo. Además, Berisha, autor de tres goles en este desenlace, se aseguró el trofeo del máximo goleador (con un total de siete tantos). Los otros anotadores en este choque fueron Strandberg (20), con una estupenda volea en el minuto 20, así como el argentino Compagnucci (14), de cabeza, antes del intervalo.

Final

Nigeria – México 3-0 (1-0)

Merced a un impresionante y convincente desempeño, Nigeria se proclamó por cuarta vez campeón mundial sub-17 de la FIFA. Los mexicanos –condicionados por la derrota de 6 a 1 en el partido directo en la fase de grupos– intentaron neutralizar a la poderosa ofensiva nigeriana con un compacto bloque de contención. México casi logra adelantarse en el minuto ocho con un violento cabezazo del peligroso Ochoa, pero el meta Alampasu reaccionó con extraordinarios reflejos, enviando la pelota por encima del travesaño. Apenas un minuto después, los numerosos seguidores nigerianos pudieron festejar por primera vez, al abrir un autogol mexicano la cuenta a favor de Nigeria. México estuvo obligado a remontar la desventaja y a jugar de manera más ofensiva, lo cual convenía a los veloces atacantes nigerianos. No obstante toda una serie de prometedores ataques de ambas partes, el tanteador no

se alteró hasta el descanso. El técnico mexicano Gutiérrez decidió cambiar el libreto y traer a Tovar (15) para dotar de nuevo impulso al juego de su escuadra. Sin embargo, diez minutos después de la pausa, Iheanacho, elegido mejor jugador del torneo, aumentó la cuenta a dos a cero con su sexto tanto en el Mundial. En el minuto 77, Ochoa falló por poco el gol de enlace, tras perfecto centro de Aguirre (14). Instantes después, Muhammed sellaba el 3 a 0 con un maravilloso gol de tiro libre. Tras el silbato final, el capitán nigeriano Muhammed recibió de manos del Presidente de la FIFA Joseph S. Blatter el tan codiciado trofeo en medio del delirio de los numerosos hinchas africanos.



Turnier- verlauf

Autor: Roberto T. Brantschen

Gruppenphase

Gruppe A

In der Hauptstadt Abu Dhabi (und in Ra's al-Khaymah) konnten sich die Brasilianer diskussionslos durchsetzen und die Gruppe A mit drei Siegen als Gruppenerste abschliessen. Ebenfalls für die Achtelfinals konnten sich Honduras und die Slowakei qualifizieren. Die Vereinigten Arabischen Emirate hatten bereits im Startspiel gegen Honduras ihre Erfolgsaussichten durch einen Platzverweis nach 26 Minuten erheblich geschmälert. Drei Niederlagen bedeuteten schliesslich das vorzeitige Turnierende für den Gastgeber.

Gruppe B

In der Gruppe B gelang Italien dank zwei 1:0-Siegen über die Elfenbeinküste und Neuseeland ein optimaler Einstieg ins Turnier. Schliesslich konnte sich Uruguay – dank einem 2:1-Erfolg über die Italiener – den Gruppensieg knapp vor den Azzurri sichern. Die Afrikameister aus der Elfenbeinküste qualifizierten sich als Gruppendritte ebenfalls für die Achtelfinals. Die Kiwis aus Neuseeland mussten sich derweil als Gruppenletzte vorzeitig vom Turnier verabschieden.

Gruppe C

In Fujairah sahen die Zuschauer gut organisierte Spiele und einen spannenden Zweikampf um den Gruppensieg zwischen Asienmeister Usbekistan und Marokko. Da die direkte Begegnung torlos blieb – als einzige des gesamten Turniers –, sicherten sich die Nordafrikaner dank der besseren Tordifferenz den Gruppensieg. Für Kroatien und Panama bedeuteten die Tabellenplätze drei und vier das vorzeitige Aus.

Gruppe D

Japan dominierte in dieser Gruppe und gewann alle drei Spiele. Bemerkenswert dabei war, dass alle 21 Spieler eingesetzt wurden und nur drei Spieler Einsätze in allen drei



Gruppenspielen hatten! Erfreulich war ebenfalls die Leistung der Tunesier, die Siege über Venezuela und Russland feiern konnten. Nur langsam in Fahrt kam Europameister Russland. Dank einem 4:0-Erfolg über Venezuela gelang aber immerhin noch der Einzug in die Achtelfinals. Für Turnierneuling Venezuela bedeutete der vierte Gruppenplatz das Ende eines lehrreichen Turniers.

Gruppe E

In Dubai sahen die Zuschauer ausgeglichene Spiele. Vor den letzten Gruppenspielen hatten alle vier Teams noch die Möglichkeit, sich für die Achtelfinals zu qualifizieren. Dank einem Sieg über Kanada sicherte sich Argentinien den ersten Platz. Durch einen knappen 1:0-Erfolg über Österreich kam der Iran ebenfalls eine Runde weiter. Für Österreich und Kanada war das Turnier hingegen zu Ende.

Gruppe F

Im Rückblick kann darüber spekuliert werden, wie weit der Irak bei seiner ersten U-17-WM-Teilnahme in einer anderen Gruppe wohl gekommen wäre ... In der „Hammergruppe“ von al-Ain traf der Irak auf Nigeria, Mexiko und Schweden

und damit die drei Teams, die in dieser Reihenfolge auch in der Schlussrangliste die drei ersten Plätze belegen sollten! Alle drei deuteten bereits in der Gruppenphase an, dass sie Ambitionen auf den Turniersieg hatten. Besonders hochstehend war das 3:3 im Spiel Schweden – Nigeria. Den Westafrikanern gelang es dabei, zweimal einen Rückstand (0:2 und 2:3) wettzumachen.

Achtelfinale

Italien – Mexiko 0:2 (0:1)

In einem von Taktik und Vorsicht geprägten Spiel konnte sich Mexiko gegen Italien durchsetzen. Nach einer ersten Phase ohne nennenswerte Torchancen hatte Cerri (9) nach Zuspiel von Dimarco (3) in der 24. Minute den Führungstreffer auf dem Fuss. Der gut reagierende mexikanische Torhüter Gudiño (1) verhinderte jedoch den Torerfolg. Kurz danach gelang Díaz (9) mit einem herrlichen Weitschuss das 1:0 für die Mexikaner. In der 39. Minute hatte Italien Pech, dass zuerst Romano (20) mit seinem 20-Meter-Kopfball nur den Innenpfosten traf und auch Vido (11) den Abpraller nicht zum Ausgleich verwerten konnte. In der 72. Minute hatte der eingewechselte Granados (10) das 2:0 auf dem Fuss, aber Italiens Torhüter Scuffet (1) reagierte glänzend. Auf der Gegenseite konnte Gudiño in der 90. Minute einen Drehschuss des ebenfalls eingewechselten Fabbro (18) reaktionsschnell abwehren. Schliesslich sorgte Ochoa (11) mit dem 2:0 in der Nachspielzeit für die definitive Entscheidung zu Gunsten der Mexikaner.

Japan – Schweden 1:2 (0:2)

Trotz drückender Dominanz der Japaner – 75 % Ballbesitz und 927 (!) erfolgreiche Pässe (gegenüber 88 erfolgreichen Pässen der Schweden) – gewannen die Nordeuropäer nicht unverdient mit 2:1. Das auf schnelle Konter angelegte Spiel der Schweden war bereits nach 11 Minuten erfolgreich, als Berisha (9) eine Kombination über Nordin (13) und Halvadzic (17) abschloss. Japan dominierte das Spiel, ohne aber den

direkten Abschluss zu suchen. Auf der Gegenseite sorgte ein rasch vorgetragener Angriff der Schweden für die 2:0-Führung. Japans Torhüter Shiraoka (1) konnte zwar einen Weitschuss von Halvadzic (17) noch abwehren, aber gegen den Nachschuss von Engvall (16) war er machtlos. Kurz vor der Pause verpasste Miyoshi (12) mit seinem Distanzschuss den Anslusstreffer nur knapp. Der ausgezeichnet reagierende Mohlin (1) konnte den Ball noch über die Latte lenken. Zwar gelang den Japanern – dank einem Eigentor der Schweden – in der 56. Minute der verdiente Anslusstreffer, aber das gut organisierte schwedische Team liess an diesem Abend keinen weiteren Treffer zu.

Brasilien – Russland 3:1 (0:0)

Die gegenüber der Gruppenphase stark verbesserten Russen konnten das Spiel gegen die favorisierten Brasilianer lange ausgeglichen halten. Aus einer kompakten Defensive heraus konnte Russland das Offensivspiel der Südamerikaner erfolgreich neutralisieren. In der 12. Minute verpasste Sheydaev (9) nur knapp einen Flankenball von Aleksandr Makarow (7). Die beste Torchance der Brasilianer hatte in der 31. Minute Danilo (5) auf Eckball von Boschilia (11). Dessen Kopfball konnte Russlands Torhüter Mitryuschkin (1) aber reflexartig ablenken. Nach der Pause erhöhten die Brasilianer den Druck, wodurch den Russen mehr Fehlpässe unterliefen. In der 48. und 49. Minute verpassten sowohl Boschilia als auch Caio (7) den Führungstreffer für die Südamerikaner. Schliesslich sorgte Brasiliens Auro (2) für die Vorentscheidung: Zuerst sah Barinow (6) in der 69. Minute für sein hartes Einsteigen gegen Auro die rote Karte, und drei Minuten später lieferte der brasilianische Aussenverteidiger ein perfektes Zuspiel auf Mosquito (9) zur 1:0-Führung. Schliesslich feierten die Brasilianer einen 3:1-Sieg und damit den Einzug in die Viertelfinals.

Honduras – Usbekistan 1:0 (0:0)

In einer von den Abwehrreihen geprägten Partie gab es auf beiden Seiten nur wenige Torchancen. Zudem hatte eine gelb-rote Karte gegen die Usbeken nach 24 Minuten zur

Folge, dass diese noch vorsichtiger spielten. Zunächst konnte Honduras aus der numerischen Überlegenheit keinen Nutzen ziehen. Honduras Trainer Valladares reagierte und brachte in der 57. Minute mit Bodden (18) eine neue Offensivkraft ins Spiel. In der 61. Minute verfehlte Álvarez (2) mit seinem Pfostenkopfball nach einer Ecke den Führungstreffer nur knapp. Schliesslich gelang Bodden in der 74. Minute – nach einer Kombination über Elis (9) und Velásquez (7) – das Tor des Tages.

Uruguay – Slowakei 4:2 (3:0)

In Ra's al-Khaymah trafen Uruguay und die Slowakei aufeinander. Dabei sorgten die Südamerikaner bereits in der ersten Halbzeit für die Vorentscheidung. In der 5. Minute brachte Otormin (17) auf Zuspiel von Benítez (18) sein Team in Führung. In der 34. Minute konnte Méndez (10) mittels Elfmeter zum 2:0 erhöhen. Kurz vor dem Pausenpfiff erzielte Acosta (11) nach einer Ecke von Faber (15) das 3:0. Als Otormin in der 58. Minute sogar zum 4:0 traf, schien das Spiel entschieden. Die nie aufsteckenden Slowaken wollten sich bei ihrer ersten U-17-WM-Teilnahme jedoch nicht so vom Turnier verabschieden. Torjäger Vestenicky (9; mit seinem fünften Treffer im vierten Spiel) und Siplak (14) sorgten – jeweils auf Zuspiel von Spalek (20) – zumindest für eine Resultatkorrektur.

Marokko – Elfenbeinküste 1:2 (0:1)

Die Elfenbeinküste zog dank einem knappen 2:1-Erfolg über Turnierneuling Marokko in die Viertelfinals ein. Schon in der 4. Minute gelang Kessie (10) mittels Elfmeter der Führungstreffer für die Westafrikaner. Die beste Ausgleichsmöglichkeit der Marokkaner in der ersten Halbzeit hatte Achahbar (9) in der 19. Minute. Sein Flachschuss konnte aber vom ivorischen Torhüter Diabagate (1) abgelenkt werden. Im Gegenzug konnte Yakou (3) auf Zuspiel von Maiga (19) alleine aufs Tor der Nordafrikaner laufen. Belkouch (1) im Tor Marokkos konnte den Schuss aber abwehren. Nach dem Seitenwechsel intensivierte Marokko seine Angriffsbemühungen. In der 60. Minute wurden diese belohnt, als Bnou Marzouk (11) mit

einem Weitschuss der Ausgleich gelang. Nach 75 Minuten fiel der Siegestreffer für die Elfenbeinküste, als Ahissan (7) einen Abwehrfehler ausnutzen konnte.

Argentinien – Tunesien 3:1 (1:1)

Für Tunesien bedeuteten die Achtelfinals – wie bereits bei der letzten Teilnahme 2007 – das Ende. Bereits nach zwei Minuten erzielte Ferreyra (5) im Anschluss an einen Eckball das Führungstor für Argentinien. Trotz des Rückstands spielte Tunesien aus einer verstärkten Defensive, um gegen die schnellen Angriffe der Argentinier gewappnet zu sein. Kurz vor dem Pausenpfiff fiel etwas überraschend der Ausgleich, als Haj Hassen (9) ein perfektes Zuspiel von Ben Salem (14) verwertete. Den Südamerikanern gelang jedoch kurz nach der Pause die erneute Führung. Ibáñez (17) schloss mittels Hacke eine Kombination über Driussi (9) und Leszczuk (18) gekonnt ab. Argentinien blieb auch in der Folgezeit das gefährlichere Team. Schliesslich sorgte Driussi in der 73. Minute für den 3:1-Endstand.



Nigeria – Iran 4:1 (3:0)

Durch einen deutlichen 4:1-Erfolg über den Iran zog das Team Nigerias souverän ins Viertelfinale ein. In den ersten zwanzig Spielminuten konnte das iranische Defensivkonzept die Westafrikaner in Schach halten. Ein Doppelschlag Nigerias in der 23. und 25. Minute durch Tore von Okon (3) und Iheanacho (10) bestätigte den Eindruck, dass die schnellen und technisch starken Nigerianer jederzeit für ein Tor gut waren. Als Mohammed (2) kurz vor der Halbzeit zum 3:0 traf, war die Vorentscheidung in diesem Spiel gefallen. In der zweiten Halbzeit verflachte das Spiel ein wenig, da sich Nigeria auf die Wahrung des Vorsprungs konzentrierte. Dennoch erzielte Yahaya (11) in der 76. Minute das 4:0. Dem eingewechselten Gholizadeh (14) gelang in der Schlussphase der verdiente Ehrentreffer für die technisch starken Iraner.

Viertelfinale

Brasilien – Mexiko 1:1 (0:0), 10:11 n. E.

Im vielleicht besten und zweifellos dramatischsten Spiel des Turniers gelang den Mexikanern nach Elfmeterschiessen ein überraschender Sieg über Brasilien! Mexikos Trainer Gutiérrez hatte sein Team sehr gut auf die angriffsstarken Brasilianer eingestellt. Bei Ballbesitz wurden die Brasilianer sofort angegriffen, was ihren Spielfluss erheblich beeinträchtigte. Bei Brasilien machte sich zudem das Fehlen der gesperrten Boschilia und Gustavo (8) bemerkbar. Der Spielaufbau hing stark von Nathan (10) ab, der jedoch oft erfolgreich von den Mexikanern abgeschirmt wurde. Als Folge davon resultierten viele hohe Bälle auf Caio, Kenedy (20) und Mosquito, die jedoch gegen die kopfballstarken Mexikaner einen schweren Stand hatten. Zudem war Torhüter Gudiño ein ruhiger und sehr sicherer Wert. Erst in der 37. Minute sahen die Zuschauer die erste Torchance des Spiels, als Mexikos Ochoa alleine vor Torhüter Marcos (1) auftauchte. Sein Schuss wurde vom brasilianischen Torhüter aber abgewehrt. Kurz vor dem Halbzeitpfiff hatte dann Brasilien mit Indio (17) und Caio ebenfalls zwei gute Torchancen. Brasilien spielte in

der zweiten Halbzeit druckvoller, aber ohne wirklich torgefährlich zu werden. In der 80. Minute kam ein von Rivas (16) getretener Freistoss zu Díaz, der den Ball zu Ochoa weiterleitete, der zum 1:0 traf. In der spannenden Schlussphase drängte Brasilien auf den Ausgleich. Fünf Minuten vor Spielende wurden die Bemühungen der Brasilianer durch Nathans Ausgleichstreffer belohnt. In der 87. Minute hatte Brasilien zudem Pech, dass Leo Pereira (15) mit seinem Kopfball nur die Latte traf. Schliesslich gewann Mexiko das dramatische Elfmeterschiessen (erst der 24. Schuss entschied das Spiel).

Honduras – Schweden 1:2 (1:0)

Dank einem beherzten Auftritt in der zweiten Halbzeit konnte Schweden das Spiel gegen Honduras noch drehen und sich erstmals für die Halbfinals einer U-17-WM qualifizieren. Nach einer wenig animierten Anfangsphase hatte Schwedens Berisha nach 26 Minuten Pech, dass sein Kopfball nur die Latte traf. Eher überraschend gelang Honduras in der 37. Minute der Führungstreffer: Ein rasch ausgeführter Konterangriff gelang über Flores (11) zu Velásquez, der nach einem Dribbling das 1:0 erzielte. Die Schweden fanden lange Zeit kein Mittel, um die tief stehende Abwehr von Honduras zu überwinden. Erst in der 68. Minute gelang Rakip (10) nach perfektem Zuspiel von Citaku (15) der Ausgleichstreffer. Wenig später schloss Berisha ein Zuspiel des gerade eingewechselten Saletros (11) per Hacke erfolgreich zum 2:1 für Schweden ab. Honduras konnte trotz des Ausscheidens mit Rang 8 – nach zwei 22. Rängen in den Jahren 2007 und 2009 – auf eine erfolgreiche U-17-WM zurückblicken.

Uruguay – Nigeria 0:2 (0:1)

Dank zwei Toren von Awoniyi (18) – jeweils auf Zuspiel von Iheanacho – gelang Nigeria der Einzug in die Halbfinals. Trotz eines verheissungsvollen Starts Uruguays – Otormin verfehlte in der 6. Minute das Tor nur um Haaresbreite – war Nigeria das tonangebende und gefährlichere Team. Da Nigeria neben dem Führungstor in der 18. Minute weitere Chancen ungenutzt liess, blieb für die Zuschauer in Asch-

Schariqah die Spannung bis zum zweiten Tor Nigerias in der 79. Minute erhalten. Trotz der Niederlage hat Uruguay nach den Rängen 7 (2009 in Nigeria) und 2 (2011 in Mexiko) mit Rang 6 ein weiteres Topergebnis erzielt!

Argentinien – Elfenbeinküste 2:1 (2:0)

Erstmals seit zehn Jahren konnte sich Argentinien wieder für ein U-17-Halbfinale qualifizieren. In einer umkämpften Begegnung setzten sich die mit einem Libero und zwei Verteidigern spielenden Argentinier verdient gegen die Elfenbeinküste durch. Dem auf ein schnelles Umschalten von Abwehr auf Angriff ausgerichteten Spiel der Südamerikaner kam entgegen, dass Ibáñez bereits nach sechs Minuten einen Steilpass von Sánchez (20) erfolgreich abschloss. Die Ivorer konnten zwar durchaus mit Kombinationsfußball gefallen, aber es fehlte die Durchschlagskraft vor dem Tor. Ein von Vega (6) getretener Eckball führte in der 33. Minute zum 2:0 durch Moreira (15). Der zur Halbzeit eingewechselte Bedia (15) hatte in der 67. Minute nach einem tollen Dribb-



ling den Anschlusstreffer auf dem Fuss, aber Argentinien's Torhüter Batalla (1) reagierte glänzend. Immerhin gelang Kessie mittels Handelfmeter noch der Ehrentreffer für sein Team.

Halbfinale

Schweden – Nigeria 0:3 (0:1)

Angefeuert von seinen lautstarken Fans konnte Nigeria einen deutlichen 3:0-Erfolg über Schweden feiern und sich zum siebten Mal für ein U-17-Finale qualifizieren. Im Gegensatz zum Gruppenspiel, in dem Schweden nach 20 Minuten bereits zwei Tore vorne lag, liessen sich die Nigerianer diesmal nicht überraschen. In der 21. Minute wurde Awoniyi perfekt von Iheanacho lanciert und traf zum 1:0. Die Nordeuropäer kamen in der 36. Minute zu einer guten Torchance durch Engvall. Alampasu (1) im Tor der Nigerianer wehrte den Schuss aber sicher ab. Unmittelbar nach der Pause war Nigeria nahe am 2:0, als Ezeh (17) mit seinem Flugkopfball nur die Latte traf. Schliesslich sorgten in der 80. und 81. Minute Okon und Ezeh mit einem Doppelschlag für die definitive Entscheidung.

Argentinien – Mexiko 0:3 (0:2)

In einer intensiven und spannenden Begegnung zwischen Südamerikameister Argentinien und CONCACAF-Meister Mexiko konnten sich die Mexikaner durchsetzen. 100 dramatische Sekunden zwischen der dritten und fünften Minute hatten dabei wesentlichen Einfluss auf den Spielverlauf: Zuerst konnte Mexikos Torhüter Gudiño einen Elfmeter von Driussi halten, und praktisch im Gegenzug erzielte Ochoa den Führungstreffer. In der 21. Minute führte eine Freistossvariante von Díaz über Jaimes (19) zu Ochoa, der zum 2:0 traf. Nach einer halben Stunde konnte Argentinien's Driussi nach herrlichem Zuspiel von Leszczuk erst im letzten Moment am Torerfolg gehindert werden. Nur eine Minute später führte ein hartes Einsteigen von Ibáñez zum Platzverweis des Argentiniers. In der Folge konnte Mexiko das Spiel



ruhiger gestalten, während die Argentinier trotz grosser Lauf- und Einsatzbereitschaft nur wenige Torchancen hatten. Schliesslich sorgte der eingewechselte Granados in der 86. Minute mit dem dritten Tor Mexikos für das Schlussergebnis.

Spiel um Platz drei

Schweden – Argentinien 4:1 (3:1)

Schweden krönte seine erstmalige Teilnahme an einer FIFA U-17-Weltmeisterschaft mit einem deutlichen Sieg über Argentinien und dem dritten Platz. Zudem sicherte sich der dreifache Torschütze Berisha die Torjägertrophäe (mit insgesamt sieben Treffern). Strandberg (20) mit einem wunderschönen Seitfallzieher in der 20. Minute sowie kurz vor dem Pausenpfiff Compagnucci (14) per Kopf waren die weiteren Torschützen in diesem unterhaltsamen Spiel.

Finale

Nigeria – Mexiko 3:0 (1:0)

Dank einer überzeugenden Leistung gewann Nigeria zum vierten Mal den U-17-Weltmeistertitel. Die Mexikaner – mit

einer 1:6-Niederlage aus dem Gruppenspiel vorbelastet – versuchten, mit einer kompakten Abwehr die angriffsstarken Nigerianer abzublocken. Fast wäre Mexiko in der achten Minute mit einem Kopfball des stets gefährlichen Ochoa in Führung gegangen. Alampasu im nigerianischen Tor reagierte aber hervorragend und lenkte den Ball über die Latte. Keine Minute später konnten die zahlreichen nigerianischen Fans erstmals jubeln! Ein Eigentor der Mexikaner sorgte für die frühe Führung. Mexiko musste nun einem Rückstand nachrennen und offensiver spielen, was wiederum den schnellen Angreifern Nigerias entgegenkam. Trotz diverser guter Angriffe auf beiden Seiten fielen bis zur Halbzeit keine weiteren Treffer. Mit der Einwechslung von Tovar (15) versuchte Mexikos Trainer Gutiérrez, seinem Team neue Impulse zu geben. Zehn Minuten nach Wiederbeginn sorgte aber der zum besten Spieler des Turniers gewählte Iheanacho mit seinem sechsten Turniertreffer für die Vorentscheidung. In der 77. Minute verpasste Ochoa nach präziser Flanke von Aguirre (14) nur knapp den Anschlusstreffer. Kurz darauf sorgte Muhammed mit einem wunderschönen Freistosstreffer für das dritte Tor Nigerias. Nach dem Schlusspfiff konnte zur grossen Freude der nigerianischen Fans Spielführer Muhammed von FIFA-Präsident Joseph S. Blatter den Siegerpokal entgegennehmen.



TECHNICAL AND TACTICAL ANALYSIS



Technical and tactical analysis

Authors: Jean-Marie Conz and Jean-Pierre Morlans

Introduction

The FIFA U-17 World Cup brings together the best youth teams in the world and provides an opportunity to identify trends in the work already carried out in each country and what remains to be done to complete the player's training. The U-17 competition concerns a category of young players who are at an advanced stage of their training. It is therefore important to be able to evaluate their qualities in high-level situations in order to reveal those aspects that their trainers must work on to prepare them for the demands of top-level football. This test also allows us to assess the progress of different confederations and on the trends that can be observed from one tournament to the next, whether in terms of time (every two years), team play or individual qualities. Thus, each association has the advantage of being able to measure its level and to find solutions to develop its football.



Systems of play

Two systems dominated the FIFA U-17 World Cup UAE 2013: 1-4-2-3-1 for eight teams including Nigeria, Brazil and Russia, and 1-4-4-2 for nine teams, such as Mexico, Sweden, Uruguay, Italy and Morocco.

Some teams opted for 1-4-3-3 or 1-4-1-4-1 (e.g. Croatia, Japan, Honduras), while only two teams deployed a 1-3-4-3 or 1-3-5-2 formation (Argentina and Venezuela).

Features

- A *flat defence* often consisting of four zonal defenders (Sweden, Mexico) or of defenders marking within the zone (mixed defence), such as Nigeria. Argentina, on the other hand, operated with two players marking the attackers and one in a covering position. The teams did not play offside and some of them had a dominant player in the centre. The full backs of the best teams played up and down the flanks, which meant that the centre was not exposed, with advances by central defenders being few and far between and the central midfielders playing a key role.
- A classic *midfield line* of *two ball-winning players* in the centre, with one more attacking as soon as possession had been regained or the two players alternating in this role. *Two wide midfielders* covering the flanks complemented the central pair, usually supported by the attacking central midfielder or one of the attackers, resulting in a group of at least five or six players in front of the defence. Some teams only had *one central midfielder*, essentially a *midfield sweeper* playing in front of the defence, which was generally deployed successfully. The aim for all teams was to protect the area in front of goal and to prepare the first phase of the attack, albeit not all necessarily in the same way. The biggest differences were to be found in the dynamism of the team in possession, in terms of whether space was left between the lines, its positioning as a unit and whether, as a whole, it was more or less coordinated.
- *The line of attack* generally consisted of a single striker who could move into space for the ball but also serve as

a pivot in counter-attacks, or as support in attacks down the middle. Some teams with two forwards (Mexico, Sweden) had one slightly behind or moving around the other. One of them would play a defensive role by pressing the defenders (Mexico, Sweden) or by dropping back into midfield.

Once the system was in operation, the move would unfold in a way that would differ according to the players' qualities. The analysis of the players' mobility must therefore consider the two tactical elements of attack and defence and, on a technical level, their touch.

Defensive organisation

- Few teams *pressed* high up the pitch upon losing the ball or as a constant tactic.
- The initial pressing enabled the team to retreat as a unit, and it was primarily in the centre of the pitch that teams attempted to regain possession. The differences between the teams lay in their ability to *retreat* and to play in a *coordinated* way.
- Mexico's defence was *well-organised* in their match with Brazil, for example by limiting the space available: the man in possession was often directed towards the flank, and pressed by a player who was also covered by a teammate, while a third would "cut off" the central area, thus restricting the sorts of passes and runs with the ball at which the Brazilians excelled. The Brazilians would thus find themselves outnumbered by two or even three to one.
- Sweden operated with *three lines of players* who maintained the gaps between the players and the space between the lines. The whole team moved in a coordinated way in the direction of the ball and the strikers supported the first defensive line, one of them dropping back into midfield, usually Engvall (16).
- The Nigerian players pressed the man in possession when he was in their zone and retreated very quickly when they were beaten. They used their speed to retrieve the ball or to make amends for a mistake caused by bad technique

or placement. This was also linked to their constant desire to be in possession of the ball in order to advance towards the opposition's goal.

- Argentina pressed in their half of the pitch and marked the opposing strikers tightly.
- Some goalkeepers took up an advanced position when their team was on the attack. Nigeria's Alampasu (1), who received the best goalkeeper award at the competition, excelled in the final through his aerial prowess in the penalty area and his reflex saves of shots that were heading for the top corner of the net. The Mexican goalkeeper Gudiño (1) was also decisive in one-on-ones during the match with Brazil, including in the penalty shoot-out and when saving a penalty against Argentina. The same applied to the Italian goalkeeper Scuffet (1), who displayed a high level of maturity and great anticipation.

Attacking organisation

- The best teams showed their mettle in this category, the *first pass of transition* after regaining possession being particularly important, as demonstrated by Brazil as well as by the Russian defenders, who managed to start a move with just one touch even when under pressure. This first pass often came from the central midfielders.
- Few teams managed to execute both *fast counter-attacks* and *build-up play* by using the *width* and *length* of the pitch while varying their moves. Nigeria created problems for their opponents with frequent passes into gaps or by launching balls over the heads of opposing defenders in the final. It is noteworthy that four different Nigerian players scored against Iran.
- Sweden used the width of the pitch to guide the play towards one side (generally the left), or to send *diagonal balls* over the opposing defence towards the opportunistic and aggressive striker Berisha (9), the tournament's top scorer.
- Mexico deployed build-up play after regaining possession as well as effective counter-attacks through swift transitions from defence to attack.

- Although possession is important during attacks, it alone is not sufficient unless there is a *change of pace* and *effectiveness*.

Goals

- A record number of goals: 172 this year, against 158 in Mexico 2011.

More goals were scored in the *group stage* (120 compared to 98) thanks to Brazil's emphatic wins against Slovakia and the UAE (6-1 in each case), Nigeria's victory by the same scoreline against Mexico and Uruguay's 7-0 thrashing of New Zealand. In the knockout phase, roughly the *same number of goals* was scored as in Mexico 2011.

- A significant amount of goals again came *from the wings*, with more than half resulting from *pull-backs*. Although this can be explained by the need to get round defensive blocks, the U-17s lacked the necessary control when dealing with pull-backs or crosses that arrived between the goal area and the penalty spot, which is an important aspect to be worked on in the development of young players.
- Goals scored from *outside the penalty area* (16) were complemented by exceptional finishing, a powerful additional weapon when faced with packed defences in front of goal.
- There were many goals from set plays (33), albeit slightly fewer than in Mexico 2011.



- In the group stage, the majority of goals came at the end of the first half, at the start of the second and in the last 15 minutes, whereas in the knockout phase, *the last 15 minutes* were clearly more prolific.

Lessons for training work

- *Technique*

Top-level football provides highly specific guidance for training young players, and the most salient need, even for this age category, is the ability to act quickly with the first touch of the ball, often when space is very restricted. Anticipation of the ball and having perfect control can help a player to launch highly dangerous moves or lead to the best attacks from transitional play, when the quality of the first pass is all important.

This observation is illustrated in various game situations:

- The importance of controlling the ball when under pressure by *positioning the body* so as to prevent the opponent from gaining possession while *creating space*.
- Acceleration of the game *as soon as the ball is received* by taking out the opponent with the first touch of the ball and through instant link-up play (running or movement), in the style of the Brazilian or Japanese players.
- The variety and type of the *final ball* – into space, over the top or diagonal – and of *crosses* – as a pull-back, behind the defence, outswinging or inswinging, etc.

- *Tactics*

Assimilating the basic principles of the game did not present any problem for the teams, who were generally well organised, with the better sides displaying greater dynamism when in possession.

- Other essential aspects at the highest level that need to be worked on by the U-17s (although not by all players) are mobility, availability and concentration relating to mastering counter-attack situations (reactions), build-up play (patience), changes of pace and situations involving numerical superiority or inferiority (in both attack and defence).

- *Physical qualities*

All of the teams appeared to be extremely well prepared and the effort they put in did not compromise the technical demands or concentration required for the various tactical aspects.

The best teams at the tournament stood out by dint of the speed of their moves and execution, especially after losing possession, where the effort exerted enabled the situation to be remedied quickly thanks to the highly developed strength of certain players.

- *Mental preparation*

The strikers displayed controlled aggression when they strove to win or retain the ball and reach the opposing goal, particularly the Swedes and Mexicans.

Mental strength was also in evidence, as in the case of Mexico, who recovered from losing 6-1 to Nigeria in their first match of the competition.

Nigeria showed a strong team spirit despite their players' individual strengths, as did Sweden from their first match to their last.

Other key factors

- Ability to adapt to the climate
- Strength of the squad, allowing injured players to be replaced without damaging the balance or quality of the team, e.g. Nigeria, whose striker Isaac (9) was injured in the second match.
- Avoiding pointless cards that can result in suspensions for important matches. This was perhaps what hampered Brazil in their match against Mexico, when they were missing two players, including their top goalscorer.

This competition demonstrated the technical progress and freshness of the teams, who played open football and tried to win matches in the spirit of the game, such as Nigeria, who, in addition to the tournament itself, won the fair play award. Also worthy of mention is the good coaching methods of some of the coaches, whose different styles of communication and frequent imparting of quality information helped their players to find solutions.

Analyse technico-tactique

Auteurs : Jean-Marie Conz et Jean-Pierre Morlans

Introduction

La Coupe du Monde U-17 de la FIFA rassemble les meilleures équipes de jeunes et permet de déceler une tendance du travail déjà effectué dans chaque pays et de ce qu'il restera à réaliser pour terminer la formation du joueur.

La compétition des U-17 concerne une catégorie de jeunes joueurs qui se trouvent dans un processus de formation avancé. Il est donc important de pouvoir évaluer leurs qualités dans des situations de haut niveau afin de détecter les éléments que devront développer leurs formateurs pour les préparer aux exigences du haut niveau de demain. Cette épreuve permet aussi de juger de la progression des différentes confédérations, et des tendances qui se dessinent d'une édition à l'autre, soit tous les deux ans, dans le jeu collectif et dans les qualités individuelles. Ainsi, chaque fédération a l'avantage de pouvoir mesurer son niveau et de trouver des solutions pour le développement de son propre football.



Les systèmes de jeu

Deux systèmes ont dominé la Coupe du Monde U-17 de la FIFA, E.A.U. 2013 : le 1-4-2-3-1 pour huit équipes dont le Nigeria, le Brésil, la Russie... et le 1-4-4-2 pour neuf équipes comme le Mexique, la Suède, l'Uruguay, l'Italie, le Maroc... Quelques équipes ont opté pour le 1-4-3-3 ou le 1-4-1-4-1 (Croatie, Japon, Honduras...), alors que deux équipes seulement ont évolué en 1-3-4-3 ou 1-3-5-2 (Argentine et Venezuela).

Caractéristiques

- *Une ligne de défense* le plus souvent composée de quatre joueurs évoluant en zone (Suède, Mexique...) ou avec un des défenseurs au marquage dans la zone (défense mixte) comme le Nigeria. Mais l'Argentine a opéré avec deux joueurs au marquage sur les attaquants adverses et un joueur en couverture. Les équipes n'ont pas joué le hors-jeu et certaines avaient un joueur dominant dans l'axe. Les arrières latéraux des meilleures équipes étaient de véritables joueurs de couloir, ce qui permettait de ne pas découvrir l'axe central, peu de montées des défenseurs centraux ayant été observées et les milieux axiaux ayant joué un rôle prépondérant.
- *Une ligne du milieu*, classiquement composée de deux joueurs récupérateurs dans l'axe, l'un étant plus offensif dès la récupération du ballon ou les deux alternant dans ce rôle. Deux milieux excentrés qui couvrent les couloirs complètent leur action, aidés le plus souvent par le milieu axial offensif, ou l'un des attaquants, ce qui conduit à un groupe de cinq ou six joueurs au moins, placés devant la ligne de défense. Certaines équipes avaient un seul milieu axial, véritable libéro du milieu de terrain posté devant la ligne défensive, mais utilisé avec plus ou moins de succès. L'objectif était pour tous de protéger l'axe du but et de préparer la première phase de l'offensive mais d'une manière différente suivant les équipes. C'est dans l'animation que sont apparues les plus grandes différences, par l'espace laissé ou non entre les lignes, le positionnement du bloc équipe ou les interventions plus ou moins coordonnées de l'ensemble de l'équipe.



- La ligne d'attaque était généralement composée d'une seule pointe capable d'appeler dans les espaces mais servant aussi de pivot dans les situations de contre, ou d'appui dans les attaques menées dans l'axe. Quelques équipes avaient deux attaquants (Mexique, Suède...), l'un décalé ou tournant autour du deuxième. L'un des deux participait au travail défensif en pressant les défenseurs (Mexique, Suède ...) ou en se replaçant dans le milieu. Une fois le système mis en place, le jeu s'active avec une animation qui peut différer selon les qualités des joueurs. Ainsi, l'analyse de la mobilité des joueurs est essentielle en considérant les deux composantes de la tactique que sont l'attaque et la défense et, d'un point de vue technique le toucher de balle.

L'animation défensive

- Peu d'équipes ont pratiqué un *pressing* haut dès la perte du ballon ou d'une manière permanente.
- La première pression permettait au bloc équipe de se replacer et c'est surtout au milieu du terrain que les équipes ont tenté de récupérer le ballon. C'est dans

l'aptitude à *se replacer* et à intervenir d'une manière *coordonnée* que les équipes se sont différenciées.

- L'animation défensive était *structurée* chez le Mexique dans son match contre le Brésil par exemple avec une réduction des espaces : le porteur du ballon était souvent orienté sur le côté, pressé par un joueur lui-même couvert par un deuxième joueur, alors qu'un troisième « fermait » l'intérieur, limitant les possibilités de passes et de courses avec ballon dans lesquelles excellaient les Brésiliens. Ceux-ci se retrouvaient ainsi dans des situations de un-contre-deux, voire de un-contre-trois.
- La Suède a manœuvré avec ses *trois lignes de joueurs* qui respectaient les intervalles entre eux et les espaces entre les lignes. Tout le bloc équipe s'est déplacé d'une manière coordonnée suivant la progression du ballon et les attaquants ont participé au premier rideau défensif, l'un d'eux se replaçant ensuite dans le milieu, le plus souvent Engvall (16).
- Pour le Nigeria, les joueurs pressaient le porteur du ballon quand il se trouvait dans leur zone et se replaçaient très vite quand ils étaient éliminés. Ils utilisaient leur vitesse

pour intervenir ou corriger une éventuelle erreur technique ou de placement. Ceci était également lié à leur volonté permanente d'être en possession du ballon pour aller vers le but adverse.

- L'Argentine s'est appuyée sur un pressing exercé dans sa moitié de terrain et un marquage strict des attaquants adverses.
- Quelques gardiens de but ont su prendre une position haute quand leur équipe était en situation offensive. Le portier du Nigeria, Alampasu (1), désigné meilleur gardien de la compétition, s'est distingué en finale par ses interventions aériennes dans la surface de réparation et ses arrêts réflexes sur des ballons se dirigeant vers la lucarne. Le gardien de but du Mexique, Gudiño (1), a également été décisif dans les face-à-face dans le match contre le Brésil, y compris dans la série des tirs au but et sur un pénalty contre l'Argentine. Ce fût également le cas du gardien de l'Italie, Scuffet (1), qui a montré beaucoup de maturité et un grand sens de l'anticipation.

L'animation offensive

- C'est dans ce domaine que se sont illustrées les meilleures équipes avec l'importance de *la première passe de transition* dès la récupération du ballon, comme chez les Brésiliens mais aussi chez les défenseurs russes qui, bien que dominés, ont réussi à relancer proprement le jeu sur une seule touche. Cette première passe est souvent venue des milieux axiaux.
- Peu d'équipes ont maîtrisé à la fois les *attaques rapides* en contre et les *attaques construites* avec utilisation de la *largeur* et recherche de la *profondeur* en variant les manœuvres d'approche. Le Nigeria a su poser des problèmes à ses adversaires, illustrés par les nombreux bons ballons offerts dans les intervalles ou piqués par-dessus les défenseurs lors de la finale. À noter que quatre joueurs différents ont marqué chacun un but lors du match contre l'Iran.
- La Suède a utilisé la largeur pour orienter le jeu sur un côté, généralement vers la gauche ou par-dessus la

défense adverse sur des *diagonales* pour l'opportuniste et agressif attaquant Berisha (9), meilleur buteur de la compétition.

- Le Mexique a également mené des attaques construites à partir de la récupération du ballon mais aussi des contres efficaces grâce à une rapide transition défense-attaque.
- Si la possession du ballon dans la phase de progression est importante, elle n'est pas suffisante sans *changement de rythme et efficacité*.

Les buts

- *Un nombre de buts record* : 172 cette année, contre 158 lors de Mexique 2011. Un total plus élevé dans le *premier tour* (120 contre 98) grâce aux gros scores du Brésil (6-1) contre la Slovaquie et les E.A.U., du Nigeria contre le Mexique (6-1) et de l'Uruguay contre la Nouvelle-Zélande (7-0). On retrouve à peu près le *même nombre* de buts entre Mexique 2011 et E.A.U. 2013 pour la suite de la compétition.
- Importance toujours aussi grande des buts marqués après action *par les ailes*, mais avec plus de la moitié suite à *des centres en retrait*. Si cette action est justifiée par la nécessité de contourner les blocs défensifs, la maîtrise des centres en retrait ou de ceux qui arrivent entre la surface de but et le point de penalty n'est pas évidente chez les U-17 et c'est un élément important à travailler dans la formation du jeune joueur.
- Les buts marqués par une frappe effectuée *en dehors de la surface de réparation* (16) sont venus s'ajouter aux buts marqués à l'issue d'une finition exceptionnelle, comme une deuxième arme efficace face aux défenses renforcées dans l'axe du but.
- Les coups de pied arrêtés ont également été nombreux (33) mais légèrement inférieurs à Mexique 2011.
- Dans le premier tour, le plus grand nombre de buts a été inscrit en fin de première mi-temps, au début de la seconde période et dans le dernier quart d'heure, alors qu'en phase finale, *les quinze dernières minutes* été nettement plus prolifiques.

Enseignements pour le travail de formation

• *La technique*

Le football de haut niveau donne des orientations très précises pour la formation des jeunes et le besoin le plus marquant, même pour cette tranche d'âge, est la faculté de pouvoir agir rapidement sur la première touche de balle dans des espaces souvent très réduits. L'anticipation et la perfection du toucher de balle génèrent les actions les plus dangereuses ou sont à l'origine des meilleures attaques lors d'une transition basée sur la qualité de la première passe.

Cette constatation est illustrée dans diverses situations de jeu :

- L'importance de la maîtrise du ballon sous la pression de l'adversaire, par une *orientation du corps* empêchant l'intervention de l'adversaire tout en ouvrant *l'espace de jeu*.
- L'accélération du jeu *dès la prise de balle*, en éliminant l'adversaire sur le premier contact et en enchaînant immédiatement (course ou geste), à l'image des joueurs brésiliens ou japonais.
- La variété et la forme de la *dernière passe* – dans l'intervalle, piquée ou diagonale – et des *centres* – en retrait, dans le dos de la défense, parallèles à la surface de but, fuyants ou rentrants...

• *La tactique*

L'assimilation des principes généraux du jeu ne posent aucun problème aux différentes équipes qui évoluent en général avec une bonne organisation, les meilleures présentant une animation plus prononcée.

- La mobilité, la disponibilité et la concentration, pour maîtriser les situations de contre (réactivité), les attaques placées (patience), les changements de rythme et l'efficacité en situation d'infériorité ou de supériorité numérique (en attaque comme en défense) sont autant de points indispensables au plus haut niveau et qui sont à améliorer chez les U-17, bien que certains joueurs les maîtrisent déjà.

• *Les qualités physiques*

Toutes les équipes paraissent très bien préparées et les divers efforts ne compromettent pas les exigences techniques ou la concentration pour les différents aspects de la tactique.

Les vitesses d'action et d'exécution caractérisent les meilleures équipes du tournoi, surtout lors de la perte du ballon où l'effort physique permet une rapide correction grâce à la puissance très développée de certains joueurs.

• *La préparation mentale*

Une agressivité contrôlée chez les attaquants, pour gagner ou conserver le ballon et pour atteindre le but adverse, à l'image des Suédois et des Mexicains.

La force mentale de l'équipe, comme celle du Mexique qui a su se relever de la défaite (6-1) concédée contre le Nigeria dès son premier match de la compétition.

L'esprit collectif du Nigeria malgré ses fortes individualités et celui des Suédois, du premier au dernier match.

Autres facteurs déterminants

- L'adaptation aux conditions atmosphériques.
- Un effectif complet et homogène permettant le remplacement en cas d'absence de joueurs pour blessure : cas du Nigeria avec Isaac (9) blessé dès le deuxième match.
- Eviter les cartons inutiles qui entraînent une suspension pour des matchs décisifs. Ce fût peut-être ce qui a handicapé le Brésil dans son match contre le Mexique avec l'absence de deux titulaires dont son meilleur buteur.

Cette compétition a montré les progrès techniques et la fraîcheur d'équipes pratiquant un football ouvert et cherchant à gagner des matches en respectant l'esprit du jeu, à l'image du Nigeria qui, outre le titre de champion, a aussi remporté le Prix du Fair-play.

À noter aussi le bon coaching de certains entraîneurs qui, avec différents styles de communication et souvent des informations de qualité, ont aidé les joueurs à trouver des solutions.

Análisis técnico-táctico

Autores: Jean-Marie Conz y Jean-Pierre Morlans

Introducción

La Copa Mundial Sub-17 de la FIFA reúne a las mejores selecciones juveniles; en ella se revela, además, la tendencia seguida en la labor desarrollada en los distintos países y también la que resta para completar la formación del futbolista.

En los campeonatos sub-17, los protagonistas son jugadores juveniles en una etapa avanzada de su formación. Por este motivo, es importante tener la posibilidad de calibrar sus cualidades en situaciones de alto nivel para detectar las características que tendrán que potenciar sus formadores para prepararlos de cara a las exigencias de los niveles superiores en un futuro. Esta prueba permite también juzgar la progresión de las confederaciones y las estrategias diseñadas de una edición a otra o cada dos años, tanto en el juego colectivo como en las propiedades individuales. Del mismo modo, las federaciones tienen la posibilidad de medir su nivel y de encontrar soluciones que permitan desarrollar su fútbol.

Sistemas de juego

Dos sistemas han dominado este Mundial sub-17 en los EAU: el 1- 4-2-3-1 en el caso de ocho selecciones, como p. ej. Nigeria, Brasil o Rusia, y el 1- 4-4-2 de nueve combinados, como los de México Suecia, Uruguay, Italia o Marruecos. Otros equipos han optado por el 1- 4-3-3 o el 1- 4-1-4-1 (Croacia, Japón u Honduras), mientras que solo dos selecciones han desplegado un 1- 3-4-3 o un 1- 3-5-2 (Argentina y Venezuela).

Características

- *Una línea defensiva* compuesta habitualmente por cuatro jugadores dispuestos en zona (Suecia o México) o con uno de los zagueros marcando dentro de la zona (defensa mixta), como fue el caso de Nigeria. Por su parte, Argentina operó con dos jugadores marcando a los dos atacantes adversarios y un jugador haciendo la cobertura.

En general, los equipos no han jugado al fuera de juego, y algunos de ellos han contado con un jugador dominando el eje. Los laterales de las mejores selecciones se han mantenido siempre en su carril, lo que ha evitado dejar descubierto el pasillo central. Los centrales rara vez se incorporaron al ataque, dejando el protagonismo en este sentido a los carrileros.

- *El centro del campo*, de composición clásica con *dos recuperadores* en el eje, donde o bien uno era de corte ofensivo al recuperar el balón o bien los dos alternaban su papel en la presión. *Dos volantes en los laterales* completaron la línea; a menudo, el extremo de su banda o uno de los delanteros colaboraba con el volante, lo que daba lugar a una línea de un mínimo de cinco o seis jugadores delante de la defensa. Algunas selecciones dispusieron *un único mediocentro*, el líbero del centro del campo, por delante de la zaga; sin embargo, el éxito de esta opción ha sido discutible. Para todos ellos, el objetivo era proteger la defensa y preparar la primera fase del ataque, pero esto se consiguió de formas diferentes según el equipo. Las diferencias más notables se han dado en la organización, por el posible espacio dejado entre líneas, el posicionamiento de todo el bloque o las acciones más o menos coordinadas del conjunto del equipo.
- *La línea de ataque* solía estar compuesta por un solo punta, que pedía la pelota al hueco, y que también hacía las veces de pivote en las contras o de apoyo en los ataques en estático desde la media. Las escuadras con dos arietes (p. ej. México o Suecia) colocaron a uno de ellos retrasado o de apoyo al otro delantero: uno participaba más en tareas defensivas mediante el pressing al adversario (México o Suecia) o replegándose a la medular.

Una vez desplegado en el campo el sistema de juego, este arranca a partir de acciones que diferían dependiendo de la calidad del jugador desde el que se iniciaban. De este modo, el análisis de la movilidad de los futbolistas es esencial a la hora de considerar los dos componentes de la táctica: por una parte ataque y defensa y, por otro y desde el punto de vista técnico, el toque de balón.



Organización de la defensa

- Pocas fueron las selecciones que ejercieron *presión* muy arriba nada más perder el balón o de forma permanente.
- La primera presión permitió recolocarse al equipo en bloque, en especial en el centro del campo, que es donde se lucha por recuperar la pelota. La capacidad de *recolocarse* y de intervenir de forma *coordinada* son características que han diferenciado a los equipos.
- En el encuentro que enfrentó a México y Brasil, la formación defensiva de los mexicanos se *estructuró* con el fin de achicar espacios; el portador del balón se solía orientar a las bandas, presionado por un contrario al que a su vez cubría un segundo jugador, mientras que un tercero “cerraba” el espacio interior, limitando las posibilidades de pase y de incursiones con el balón, algo en lo que los brasileños son maestros. Por lo tanto, se dieron situaciones de dos contra uno e, incluso, de tres contra uno.
- Por su parte, Suecia dispuso *tres líneas de jugadores* que respetaron la distancia entre ellas y los espacios entre líneas. Todo el bloque se desplazaba al unísono según progresaba la pelota; los atacantes constituyeron la primera barrera defensiva, y uno de ellos se retrasaba hasta la medular, por lo general, el n.º 16 Engvall.
- En el caso de Nigeria, sus futbolistas presionaron al hombre con el balón cuando se encontraba en su zona y apoyaron con rapidez al compañero que se había visto superado. Utilizaron su velocidad para intervenir o corregir un posible error técnico o de posicionamiento. Pero todo ello es fruto de su voluntad permanente de no perder la posesión del balón y de buscar la meta adversaria.
- Argentina ejerció presión en su mitad de campo, y siempre marcó al hombre a los delanteros rivales.
- Algunos guardametas adelantaban su posición de forma significativa cuando su equipo atacaba. Alampasu (1), el

portero nigeriano elegido el mejor del torneo, destacó en la final por sus intervenciones por alto dentro del área de castigo y sus grandes reflejos frente a los disparos dirigidos entre los tres palos. Gudiño (1), el cancerbero mexicano, también fue decisivo en los uno contra uno en el partido contra Brasil, al igual que en muchos de los tiros a puerta que le lanzaron a lo largo del torneo, incluido el penalti en el encuentro frente a Argentina. También fue este el caso del portero transalpino Scuffet (1), que dejó patente su madurez y su gran sentido de la anticipación.

Organización ofensiva

- En este ámbito, las mejores selecciones destacaron especialmente por *el primer pase de la transición* defensa-ataque una vez recuperado el balón, como fue el caso de los brasileños, pero también de los defensas rusos que, incluso soportando una gran presión, eran capaces de sacar el balón al primer toque. Lo habitual es que este primer pase proviniera de los mediocentros.
- Pocos equipos dominaron tanto los *ataques rápidos* a la contra como los *ataques en estático*, en los que aprovechaban el *ancho* del campo para buscar el pase en *profundidad*, siempre variando las maniobras de aproximación. Nigeria supo crear muchos problemas a sus adversarios gracias a los numerosos pases entre líneas o por encima de la defensa cuando estaban más cerca del arco contrario. De este modo, hasta cuatro jugadores nigerianos diferentes marcaron un tanto en el partido contra Irán.
- Suecia supo aprovechar la amplitud del terreno para orientar su juego hacia las bandas, generalmente hacia la izquierda, o por encima de la zaga adversaria mediante *diagonales* servidas al oportunista Berisha (9), su aguerrido delantero, que acabó como máximo goleador del campeonato.
- México también demostró dominar el ataque en estático a partir de la recuperación de la pelota, pero también desplegó buenas contras gracias a las rápidas transiciones defensa-ataque.
- Si bien la posesión del balón en la fase de evolución es importante, no es suficiente sin un buen *cambio de ritmo* y sin *eficacia*.

Goles

- *Récord de goles*: 172 este año, frente a los 158 de México 2011

En la *primera fase* también se anotaron más goles (120 frente a 98), gracias a las victorias abultadas de Brasil (6-1) contra Eslovaquia y los EAU, de Nigeria contra México (6-1) y de Uruguay contra Nueva Zelanda (7-0). En la siguiente fase del torneo, es *similar el número de goles* en México 2011 y EAU 2013.

- Como siempre, muy importantes son los goles marcados tras las acciones *por las bandas*, de los que más de la mitad fueron consecuencia de *pases atrás desde la línea de fondo*. Si bien estas acciones se justifican por la necesidad de superar de algún modo las defensas adversarias, lo cierto es que en la categoría sub-17 ha quedado claro que no se dominan estos pases atrás o los centros que llegan entre la mea y el punto de penalti, por lo que será un elemento que habrá que pulir en la formación del futbolista.
- Los goles marcados mediante un tiro *desde fuera del área* (16) han complementado a los que se consiguieron con un remate espectacular, por lo que son una segunda arma eficaz ante las defensas compactas y encerradas en área.
- También se marcaron muchos tanto de falta directa (33), unos pocos menos en comparación con México 2011.
- En la fase de grupos, la mayor parte de los goles se marcaron en la primera parte, al inicio de la segunda y durante el último cuarto de hora, mientras que en la fase a partido único, *los quince últimos minutos* fueron con diferencia los más prolíficos.

Lecciones para el trabajo de formación

- *La técnica*

El fútbol de alto nivel sirve para orientar a los jóvenes en su formación de forma muy precisa; la necesidad perentoria,

incluso en este tramo de edad, es aprender a dominar el primer toque en espacios reducidos. La anticipación y la perfección a la hora de tocar el balón dan lugar a acciones peligrosas que son el germen de los mejores ataques, ya que las buenas transiciones se basan en la calidad del primer pase.

Diversas situaciones de juego constatan e ilustran esta postura:

- La importancia del dominio del balón bajo presión al *orientar el cuerpo* de manera que impida la intervención del adversario, al tiempo que se abre el *espacio de juego*.
- La aceleración de la jugada *desde el momento de recepción de la pelota*, eliminado al adversario con el primer toque y lanzando el ataque inmediatamente, con carreras o gestos técnicos, tal y como hicieron brasileños y japoneses.
- La variedad y la forma del *último pase* —al hueco, elevado o en diagonal—, y los *centros*, ya sean estos un pase atrás, a la espalda de la defensa, rasos, con rosca hacia dentro o hacia fuera, etc.

- **La táctica**

La asimilación de los principios generales no plantean problema alguno a las selecciones que, en líneas generales, despliegan un fútbol bien organizado, si bien las mejores escuadras destacan por su mejor posicionamiento en el campo.

- La movilidad, la disponibilidad y la concentración para dominar las contras (reactividad), los ataques estáticos (paciencia), los cambios de ritmo y la eficacia en situaciones de inferioridad o de superioridad numérica (tanto en ataque como en defensa) son también aspectos indispensables en el fútbol de alto nivel y que han de mejorar en la categoría sub-17, si bien algunas individualidades ya destacan en estas características.

- **Las cualidades físicas**

Todas las selecciones han dado la sensación de estar muy bien físicamente; los esfuerzos realizadas no afectaron a las exigencias técnicas o a la concentración en los distintos aspectos de la táctica.

La velocidad de acción y ejecución son características de los mejores combinados del torneo, sobre todo a la hora de perder el balón, donde el esfuerzo físico permite corregir el error rápidamente, gracias al ímpetu de ciertos futbolistas.

- **La preparación psíquica**

Atacantes que saben controlar la agresividad a la hora de recuperar o conservar la pelota y también de encarar la meta contraria han sido cualidades, por ejemplo, de los delanteros suecos y mexicanos.

Destacó la fuerza mental del equipo, como es el caso de México, que supo sobreponerse tras la derrota por 6 a 1 sufrida frente a Nigeria en el primer partido del Mundial. También cabe mencionar el espíritu colectivo de Nigeria y Suecia del primer al último partido, a pesar de sus marcadas individualidades.

Otros factores determinantes

- La adaptación a las condiciones atmosféricas.
- Unos efectivos que conforman un equipo completo y homogéneo, lo que permite sustituir a un jugador lesionado sin notar su posterior ausencia, como fue el caso de Nigeria con Isaac (9), lesionado en el transcurso del segundo encuentro.
- Evitar las tarjetas innecesarias que conllevan la suspensión de cara a los partidos decisivos. Posiblemente, este extremo es el que limitó a Brasil en su partido contra México, ya que jugó sin dos de sus titulares, y uno de ellos era su máximo artillero.

Este torneo ha puesto de relieve el progreso técnico y la frescura de las selecciones que practican un fútbol abierto y de ataque, a la vez que respetan el espíritu del fútbol. El mejor ejemplo es Nigeria que, además de salir campeona del Mundial, se llevó también el Premio Fair-Play.

Mención especial también para la labor de algunos entrenadores que, con estilos diferentes de transmitir sus conocimientos y la información deseada, han sabido ayudar a los futbolistas a encontrar las soluciones más adecuadas.

Technisch-taktische Analyse

Autoren: Jean-Marie Conz und Jean-Pierre Morlans

Einleitung

Die FIFA U-17-Weltmeisterschaft ist nicht nur ein Stelldichein der besten Nachwuchsteams, sie zeigt auch, wie stark der Fussball in den einzelnen Ländern entwickelt ist und welche Schritte in der Ausbildung der Spieler noch folgen.

Bei einem U-17-Turnier treffen Spieler aufeinander, die in ihrer sportlichen Entwicklung bereits weit fortgeschritten sind. Umso wichtiger ist es, ihre Qualitäten im Ernstkampf auf höchstem Niveau zu beurteilen. Dort zeigt sich, woran die Trainer noch arbeiten können, um die Spieler auf ein Eliteniveau zu bringen. Den Konföderationen zeigt ein solches Turnier zudem, wie weit sie ihr Mannschaftsspiel und die individuellen Qualitäten der Spieler weiterentwickelt haben und welche Trends von einer Ausgabe des Turniers zur nächsten festzustellen sind. Aufgrund dieser Standortbestimmung können die Konföderationen den eigenen Fussball weiter fördern.

Spielsysteme

Zwei Spielsysteme waren bei der die FIFA U-17-Weltmeisterschaft in den VAE besonders beliebt: 1-4-2-3-1, für das sich acht Teams entschieden haben, u. a. Nigeria, Brasilien und Russland, sowie 1-4-4-2, das neun Teams praktizierten, u. a. Mexiko, Schweden Uruguay, Italien und Marokko.

Einige Teams spielten 1-4-3-3 oder 1-4-1-4-1 (Kroatien, Japan, Honduras), während nur zwei Teams ein 1-3-4-3 bzw. ein 1-3-5-2 spielen liessen (Argentinien, Venezuela).

Eigenschaften

- Eine *Verteidigungslinie* aus meist vier Spielern mit Raumdeckung (Schweden, Mexiko) oder mit einem Verteidiger mit Zonendeckung (gemischtes System, z. B. Nigeria). Argentinien spielte mit zwei Manndeckern für die gegnerischen Angreifer und einem Spieler zur Absicherung. Kein Team spielte auf Abseits, und einige setzten auf einen dominanten Spieler in der Mitte. Die Aussenverteidiger der stärksten Teams traten als veritable Flügelspieler auf,



während die Innenverteidiger die Stellung hielten und eher selten ins Mittelfeld vorstießen. Diese Aufgabe übernahmen mehrheitlich die zentralen Mittelfeldspieler.

- *Eine Linie im Mittelfeld*, oft mit *zwei defensiven Mittelfeldspielern* auf einer Linie. Einer von beiden spielte etwas offensiver auf Rückeroberung des Balls, oder aber beide Spieler übernahmen diese Rolle abwechslungsweise. *Zwei Mittelfeldspieler auf den Aussenbahnen*, die die Seiten mit einem weiten Bewegungsradius vollständig abdeckten. Dabei wurden sie oft vom offensiven zentralen Mittelfeldspieler oder einem Stürmer unterstützt und bildeten so einen Fünfer- oder Sechserblock vor der Verteidigung. Einige Teams spielten mit *nur einem zentralen Mittelfeldspieler*, einer Art Mittelfeld-Libero vor der eigenen Verteidigung. Dieses System wurde jedoch nicht immer gleich erfolgreich praktiziert. Sämtliche Teams waren darauf bedacht, in der Mitte vor dem eigenen Tor die Feldhöhe zu wahren und die erste Phase im Spielaufbau sauber zu kontrollieren. Die Mannschaften bewegten sich unterschiedlich, liessen viel Raum zwischen den Linien – oder auch nicht –, verschoben sich als Team oder trugen die Aktionen mehr oder weniger koordiniert im Kollektiv vor.
- *Der Angriff* wurde in der Regel durch eine einzige Spitze gebildet, die zum einen in den freien Raum vorstieß, zum anderen aber auch als Schnittstelle bei Kontersituationen oder als Unterstützung bei Angriffen durch die Mitte fungierte. Einige Teams spielten mit zwei Stürmern (Mexiko, Schweden), von denen einer als hängende Spitze eingesetzt wurde oder ständig die Position wechselte. Einer der beiden Stürmer verrichtete auch Defensivarbeit, indem er die gegnerischen Verteidiger unter Druck setzte (Mexiko, Schweden) oder sich ins Mittelfeld zurückfallen liess.

Das gewählte Spielsystem erfährt durch die Laufwege der Spieler seine praktische Umsetzung, die sich je nach Qualitäten der Spieler unterscheidet. Die Analyse dieser Laufwege wird damit zentral für die beiden Kernelemente der Taktik – Angriff und Verteidigung. Gleiches gilt aus technischer Sicht für die Ballführung.

Defensivtaktik

- Nur wenige Teams spielten unmittelbar nach Ballverlust oder dauerhaft ein *Pressing* hoch in der Hälfte des Gegners.
- Dank sofortigem Pressing konnten sich die Teams als Block verschieben, so dass sich der Kampf um den Ball insbesondere im Mittelfeld abspielte. Die grössten Unterschiede zwischen den Teams zeigten sich jedoch in der Art und Weise, wie die Mannschaften als *Kollektiv* funktionierten und sich als Team *verschoben*.
- Mexiko agierte in seinem Spiel gegen Brasilien defensiv sehr strukturiert und machte dem Gegner die Räume eng: Der ballführende Spieler wurde von einem Verteidiger, unterstützt von einem Teamkollegen, oft zur Seite abgedrängt, während ein dritter Abwehrspieler die Mitte absicherte. Den Brasilianern standen so nur wenige Anspielstationen zur Verfügung, und so sahen sie sich oft gleich zwei oder drei Gegenspielern gegenüber.
- Schweden agierte mit *drei Linien* und achtete darauf, dass die Abstände zwischen den Spielern und die Räume zwischen den Linien aufrechterhalten wurden. Die Mannschaft verschob sich jeweils koordiniert mit dem Ball. Die Stürmer unterstützten die erste Verteidigungskette, wobei einer von ihnen danach in die Mitte vorstieß, meistens Engvall (16).
- Nigeria setzte den ballführenden Gegner sogleich unter Druck, sobald er in die nigerianische Zone vorstieß. Wurde ein Spieler ausgespielt, suchte er sich sofort wieder eine neue Position. Mit ihrer Schnelligkeit konnten die nigerianischen Spieler jeweils sofort nachsetzen bzw. technische Mängel oderstellungsfehler umgehend korrigieren. So gelangten sie immer wieder in Ballbesitz, um den nächsten Angriff auf das gegnerische Tor einzuleiten.
- Argentinien setzte vorwiegend auf Pressing im Mittelfeld und auf konsequente Manndeckung der gegnerischen Angreifer.
- Einige Torhüter standen jeweils hoch, wenn die eigene Mannschaft angriff. Alampasu (1), der nigerianische Schlussmann und beste Torhüter des Turniers, behielt im Endspiel stets die Lufthöhe im Strafraum und parierte die Bälle mit beeindruckenden Reflexen. Auch der mexika-



nische Torhüter Gudiño (1) war eine Stütze seines Teams, insbesondere bei 1:1-Situationen im Spiel gegen Brasilien sowie bei zahlreichen Distanzschüssen und einem Elfmeter gegen Argentinien. Auch der Italiener Scuffet (1) zeigte, dass er bereits über eine grosse Reife verfügt und das Spiel sehr gut lesen kann.

Offensivtaktik

- Die besten Teams zeichneten sich mit ihrer Offensivtaktik aus. Zentral ist dabei der *erste Pass beim Umschalten* nach der Rückeroberung des Balls, u. a. bei Brasilien, aber auch bei den russischen Verteidigern, die selbst unter Druck mit einem einzigen Ballkontakt den Gegenangriff auszulösen vermochten. Dieser erste Pass kam oft von einem zentralen Mittelfeldspieler.
- Nur wenigen Teams gelang es, zwischen verschiedenen Taktiken abzuwechseln, also einerseits *schnelle Konter* zu fahren, andererseits *sorgfältig* über die ganze Spielfeldbreite und -länge aufzubauen. Nigeria brachte seine Gegner u. a. im Endspiel mit starken Pässen in den freien Raum oder Steilpässen durch die Verteidigungslinien in Schwierigkeiten. Im Spiel gegen den Iran trugen sich gleich vier verschiedene Spieler mit je einem Treffer in die Torschützenliste ein.

- Schweden nutzte die gesamte Spielfeldbreite, um die Angriffe über die Flügel vorzutragen, mehrheitlich über links oder mit steil hinter die gegnerischen Verteidiger gespielten *Diagonalpässen* auf den stets gefährlich lauernenden Berisha (9), den besten Torschützen des Turniers.
- Mexiko setzte ebenfalls auf einen gepflegten Aufbau nach Rückeroberung des Balls, konnte jedoch auch schnell von Verteidigung auf Angriff umschalten und so erfolgreiche Konter vortragen.
- Der Ballbesitz in der Vorwärtsbewegung ist zwar wichtig, reicht jedoch allein ohne einen *Rhythmuswechsel* und eine *effiziente Strategie* nicht aus.

Die Tore

- *Rekordwert*: 172 dieses Jahr gegenüber 158 in Mexiko 2011. Deutlich mehr Tore (120 gegenüber 98 Treffern 2011) fielen in der *ersten Runde*, dies dank den Kanter Siegen von Brasilien gegen die Slowakei und die VAE (jeweils 6:1) sowie von Uruguay gegen Neuseeland (7:0). Die Torausbeute der *zweiten Runde* entsprach mehr oder weniger derjenigen aus der K.o.-Runde in Mexiko 2011.
- Nach wie vor fallen viele Tore aus Angriffen über *die Flügel*, wobei mehr als die Hälfte der Treffer durch *zurückgelegte Hereingaben* erzielt wurde. Diese Taktik ist ein bewährtes Mittel, um den gegnerischen Abwehrriegel zu umspielen. Trotzdem sind zurückgelegte Flanken oder Hereingaben in den Bereich zwischen Torraum und Elfmeterpunkt auf U-17-Stufe noch wenig ausgeprägt und sollten in der Ausbildung der jungen Spieler intensiv geübt werden.
- Zusätzlich zu den Toren durch herausragende Einzelleistungen erwiesen sich Schüsse von *ausserhalb des Strafraums* als zweites probates Mittel gegen eine verstärkte Innenverteidigung.
- Tore aus Standardsituationen waren ebenfalls zahlreich (33), jedoch etwas weniger als in Mexiko 2011.
- In der ersten Runde wurde eine grosse Anzahl Treffer gegen Ende der ersten Halbzeit, zu Beginn der zweiten Spielhälfte und in der letzten Viertelstunde erzielt. In der zweiten Runde fielen die meisten Treffer in der *Schlussviertelstunde*.

Lehren für die Spielerausbildung

• Technik

Bei Fußballturnieren auf Topniveau zeigen sich stets klare Entwicklungen, auf die in der Nachwuchsarbeit eingegangen werden muss. Die augenfälligste dieser Entwicklungen ist die Fähigkeit, beim ersten Ballkontakt auch auf engem Raum schnell umzuschalten. Antizipation und optimale Ballkontrolle führen zu gefährlichen Situationen oder sind oft Ausgangspunkt der schönsten Angriffe, wenn nach einem starken ersten Pass sofort umgeschaltet wird.

Diese Feststellung lässt sich an verschiedenen Spielsituationen ablesen:

- Eine optimale Ballkontrolle unter dem Druck des Gegners ist sehr wichtig, insbesondere die *richtige Körperposition*, die sowohl den Ball gegen den Gegner abdeckt als auch den *Raum für das Spiel* öffnet.
- Das Spiel wird nach Balleroberung sofort schnell gemacht, der Gegner mit der ersten Ballberührung ausgespielt und umgehend das Passspiel aufgebaut (über Laufwege und Gesten). Diesen Stil pflegten u. a. Brasilien und Japan.
- Die Vielfalt beim *letzten Pass* – in den freien Raum, Steilpässe oder diagonale Pässe sowie zurückgelegte Flanken, in den Rücken der Verteidigung, quer zum Torraum, zum Tor hin oder vom Tor weggedreht usw.

• Taktik

Die Grundprinzipien des Spiels sind für die Teams kein Problem. Sie sind in der Regel gut organisiert, und vor allem die besten Teams bewegten sich besonders intelligent.

- Zu den weiteren Aspekten, die auf Topniveau zwingend erforderlich sind und auf U-17-Stufe meist noch zu wenig ausgeprägt sind, zählen Beweglichkeit, Anspielbarkeit und Zusammenspiel auf engem Raum beim Auslösen von Gegenstößen (Reaktivität), der gezielte Aufbau (Geduld), Tempowechsel und Effizienz in numerischer Unterzahl oder Überzahl (sowohl im Angriff als auch in der Verteidigung).

• Physische Qualitäten

Sämtliche Teams waren sehr gut vorbereitet und konnten trotz der hohen Belastung die zur Umsetzung der Taktik erforderlichen technischen Anforderungen erfüllen bzw. die nötige Konzentration aufbringen.

Die besten Teams zeichneten sich durch schnellen Kombinationsfußball aus. Dies zeigte sich insbesondere bei Ballverlusten, wo gewisse Spieler mit ihrer Physis nachsetzen und durch Körpereinsatz einen Fehler korrigieren konnten.

• Mentale Vorbereitung

Kontrollierte Aggressivität – bei den Stürmern im Kampf um den Ball sowie beim Torabschluss. Beispiele: Schweden, Mexiko.

Mentale Stärke – Beispiel: Mexiko, das sich von einer 1:6-Niederlage aus seinem ersten Gruppenspiel gegen Nigeria wieder erholte.

Teamgeist – Beispiele: Nigeria (trotz starker Einzelspieler) und Schweden (vom ersten bis zum letzten Spiel).

Weitere Einflussfaktoren

- Anpassung an die klimatischen Bedingungen.
- Eine vollständige und homogene Mannschaft, die den verletzungsbedingten Ausfall eines Spielers verkraften kann. Beispiel: Nigeria mit Isaac (9), der sich im zweiten Spiel verletzte.

- Vermeiden unnötiger Karten, die eine Sperre für wichtige Spiele zur Folge haben können. Gegen Mexiko fehlten Brasilien zwei Stammspieler, u. a. der beste Torschütze, was möglicherweise ausschlaggebend war.

Das Turnier war ein Beispiel für den technischen Fortschritt und die Frische der Teams, die einen dynamischen Fußball pflegen und auf Sieg spielen, gleichzeitig aber auch den Geist des Spiels hochhalten. Beispiel: Nigeria, das neben dem Titel auch den Fairplay-Preis gewann.

Erwähnenswert ist auch das ausgezeichnete Coaching der Trainer, die auf unterschiedlichste Art kommunizierten, aber meist wichtige Informationen lieferten, die den Spielern halfen, aus schwierigen Situationen herauszufinden.



A close-up photograph of a soccer player's foot in a blue and white cleat striking a white soccer ball on a green field. The player is wearing white socks with green stripes. The text "TRENDS AND REMARKS" is overlaid in white on the right side of the image, with a thin white diagonal line extending from the top left towards the text.

TRENDS AND REMARKS

Trends and remarks

Author: Ginés Meléndez Sotos

At the last FIFA U-17 World Cup held in Mexico in 2011, where the home team emerged triumphant, the Technical Study Group observed various trends in the game that were to become almost standard in the training of young players in the years that followed.


Many technical and tactical changes were observed in that FIFA U-17 World Cup that it was hoped would continue, with at least some of them being confirmed at the London Olympic

Games and the subsequent FIFA U-20 World Cup in Turkey in 2013. In Turkey, both the technical and tactical expectations generated by the youth teams in Mexico in 2011 were indeed met, confirming the overall technical improvement and also showing that at the youth training stage, tactical aspects form a fundamental part of training and, in more than 95% of teams, are the basis for attacking play. The FIFA U-17 World Cup UAE 2013 was therefore a significant competition in terms of discovering whether these improvements had become established, and the Technical Study Group observed



and examined all the matches played by the ambitious youth teams in great detail. A very significant innovation that will mark the start of an era was the use of **vanishing spray**. When it was first used, it was mostly criticised, however, since it was trialled at the FIFA U-20 World Cup Turkey 2013, that has changed. **Its use must be judged to be a complete success** as it avoids the players moving forward unnecessarily, deceiving the referee, or provoking opponents and therefore, **it has meant that the referee's decisions are more likely to be respected, which has led to a reduction in the number of yellow and red cards, causing a significant increase in fair play**, which is such an important and motivating factor in the training of young players.


With regard to defensive play, at the end of the group stage it could be seen that nowadays throughout the footballing world, apart from with the odd exception, defenders play in a flat back four with defined zonal marking. A few years ago, it was very rare to see certain countries playing with this zonal formation, but it has now become so common that all the teams in the group stage apart from Argentina and Venezuela used it. This zonal marking and the flat back four have become universal and were observed at the EURO 2012 as well as at the London Olympics. Normally, young players and their teams at the training stage follow the examples of the older players and this has become so extensive that at the FIFA U-20 World Cup Turkey 2013, it was practically ubiquitous. The result is that the first thing the teams do, in order to build a good attack, is to form a well-organised defence and, in the case of youth players, a solid defence is indispensable for a well-structured team, both in attack and in defence. While at the FIFA U-17 World Cup Mexico 2011, there were teams where the whole team was involved in zonal marking when defending corner kicks, in this World Cup the clear trend was for mixed marking, i.e. most of the teams used zonal marking in the penalty area, with other players man-marking and at least one player staying by the near post defending the area.



The central midfield again proved to be key for playmaking and keeping the team formation balanced, with two very clear formations being observed: one with a line of three midfielders in which one player is more defensive and the other two are further forward, and the other with a line of two players combining both defence and attack. This was the case even for teams from countries of different footballing traditions, and in this World Cup they changed their method of building play in the midfield to have a more solid attack.

Pressing in midfield was stepped up when possession of the ball was lost, with the aim of not allowing the opponents to easily form a counter-attack, a tactic used by the majority of the teams by tracking back in their half. Some significant and gratifying surprises came in the shape of countries who were new to FIFA tournaments, who have begun training young players according to the current trends in playing styles, with modern systems and defined styles in which the ball is always the kingpin. It is therefore very pleasing, positive and encouraging to see those countries taking the same approach to training young talent as those with rich footballing histories, with the most modern tactics and techniques that are making football more attractive and appealing for new generations.

As far as **attacking play** goes, the use of the wings as a weapon to open up zonal defending was clearly observed, with good players using their skills in one-on-ones again and again. This is a result of the more attacking style of football currently being played around the world, as demonstrated by the 172 goals in total in this competition, 14 goals more than in Mexico in 2011, and an average of 3.31, suggesting a clear and positive trend towards attacking play. It is clearly also down to the majority of teams choosing an organised attack, using two or three strikers at the same time as having a balanced midfield, meaning the defenders could be easily incorporated into attacks and the teams could have six or more players up front. The use of the wings for attacking was universal, irrespective of the teams' style of play, as in the central midfield there were some major and strong defensive blocks with one or two midfielders for balance and, logically, there was more space down the wings. Some veritable specialists in skilled one-on-one play were observed, providing many high-quality goals and also some very good



crosses that created positive shooting opportunities.

The use of left-footed and right-footed wingers on converse sides of the pitch was also observed, i.e. left-footers playing on the right and right-footers on the left, which resulted in depth of play and above all, allowed wingers to join in and create two-on-ones on the wings and thus a numerical advantage, with excellent crosses and assists for team-mates leading to great goals.

Transitions have become ever-quicker in teams regaining possession, in order to avoid giving the team who had lost possession time to organise a defence. Again, the tendency was for teams to keep the ball, with long spells of possession covering a large area, which made for enjoyable football that was also interesting to watch, but as soon as they lost the ball, teams were quick to regroup. A clear trend towards the increasing importance of well-played set pieces was also noticed, with Mexico, Argentina and Uruguay the prime examples. Mexico and Argentina deployed a great variety of **set pieces** from corner kicks and free kicks which yielded very good results, leading to important goals in matches in which the teams were very equally matched, indicating once again the importance of the coaches making sure the teams are well prepared.

In summary, the tournament clearly showed that these talented young players of the future are in good hands, the commitment to good football at the training stage being evident in all the countries, with zonal defending being used universally for initiating play from the midfield, and excellent combination play in midfield with a distinct preference for having two or three midfielders for good balance. It was also noticed that teams were very keen to keep possession of the ball to move the game forward and there was a significant amount of positive play on the wings, which was once again shown to be indispensable for opening up the game and getting past strong zonal defences. The commitment to fair play and the coaches' emphasis on practising set pieces was obvious, and this, alongside the modern and attacking football on display, made the tournament one of the most attractive of recent times.

Tendances et remarques

Auteur : Ginés Meléndez Sotos

Durant la précédente Coupe du Monde U-17 de la FIFA, organisée en 2011 au Mexique et remportée par le pays hôte, le Groupe d'étude technique de la FIFA a pu observer dans le jeu des tendances qui se confirmaient d'année en année dans la formation des jeunes joueurs. Mexique 2011 a suggéré de nombreux changements technico-tactiques qui allaient se développer ou se confirmer lors des Jeux Olympiques de Londres 2012 puis de la Coupe du Monde U-20 de la FIFA, Turquie 2013. Et les attentes générées en 2011 se sont bel et bien matérialisées en Turquie, tant sur le plan de l'amélioration technique que dans l'importance de l'approche tactique dans la formation des jeunes joueurs, approche sur laquelle repose le jeu offensif de plus de 95% des équipes. Il était néanmoins important d'observer aux Émirats arabes unis si ces progrès étaient effectivement devenus des acquis, et le Groupe d'étude technique a donc apporté la plus grande attention à observer de façon exhaustive toutes les facettes des jeunes talents en présence. L'utilisation du **spray temporaire** est par ailleurs une nouveauté significative dans le football mondial. Les réticences étaient nombreuses à ses débuts mais le succès de la première utilisation en Coupe du Monde U-20 en Turquie a fait taire les détracteurs. **Son utilité est indéniable** puisqu'il permet d'éviter des tentatives de rapprochement du mur, de tricherie et de provocation tout en assurant bien sûr un **plus grand respect des décisions arbitrales, et ainsi une diminution du nombre d'avertissements et une plus grande sportivité**, élément motivant et ô combien important dans la formation des jeunes joueurs.

Quant au jeu défensif, durant la phase de groupes, nous avons pu constater qu'à quelques exceptions près, toutes les équipes évoluent aujourd'hui avec une défense en ligne à quatre avec marquage en zone. Cette approche tactique était encore très rare il y a quelques années mais, aux Émirats, toutes les équipes ont évolué ainsi à l'exception de l'Argentine et du Venezuela. Ce marquage en zone et la



ligne de quatre défenseurs sont devenus universels, comme l'ont démontré, en 2012, le dernier EURO de l'UEFA ou encore les Tournois Olympiques des Jeux de Londres. Les jeunes joueurs en formation suivent normalement l'exemple de leurs aînés et, lors de la Coupe du Monde U-20 en Turquie, le recours à ce type de dispositif a été observé chez la quasi-totalité des équipes participantes. Ainsi, pour former une bonne attaque, les équipes commencent par bien organiser leur défense dont la solidarité est indispensable à la bonne structure de l'ensemble de l'équipe. Lors de l'édition 2011 au Mexique, plusieurs sélections U-17 ont pratiqué un marquage en zone sur les coups de pied de coin adverses, mais cette année, la tendance a clairement été au marquage mixte, la majorité des équipes ayant opéré un marquage en zone dans leur surface de réparation mais individuel à l'extérieur de celle-ci et avec au moins un joueur en zone au premier poteau.



La ligne des milieux de terrain est redevenue fondamentale dans la création du jeu et l'équilibre des lignes, et ceci s'est matérialisé de deux façons distinctes : avec une ligne de trois milieux dont un jouant un rôle plus défensif et deux plus offensifs, ou avec une ligne de deux milieux soutenant la défense comme l'attaque. Ceci s'est nettement illustré dans cette Coupe du Monde, y compris dans des pays de tradition footballistique différente qui ont modifié leur approche dans la construction du jeu au milieu de terrain pour porter le danger plus en avant.

La pression exercée au milieu de terrain s'est faite plus grande dès la perte de balle avec pour objectif d'entraver les possibilités de contre-attaque pour l'équipe adverse et de permettre un repli de leurs lignes dans leur moitié de terrain. De nouveaux-venus sur l'échiquier du football mondial ont su créer la surprise et ouvrir la voie de la formation des jeunes au niveau local selon les tendances de jeu actuelles basées sur des systèmes modernes et des styles où le jeu avec le ballon occupe une place prépondérante. Il est donc très agréable, positif et prometteur de constater que ces pays ont choisi pour la formation de leurs jeunes talents la même approche que ceux dont la tradition footballistique est plus établie, avec des tactiques et techniques des plus modernes, rendant ainsi le football plus attrayant pour les nouvelles générations. Quant au **jeu offensif**, il en ressort clairement une tendance à régulièrement passer par les ailes pour étirer les défenses

en zone, en postant sur les côtés des joueurs efficaces en un-contre-un et capables de multiplier les débordements. Cette approche a occasionné un jeu plus offensif de la part de l'ensemble des équipes, cette nette tendance vers l'attaque ayant été confirmée par le nombre élevé de buts – avec un total de 172, soit 14 de plus que lors de Mexique 2011, et une moyenne de 3,31 par match. Ceci est assurément aussi la conséquence du choix par la majorité des équipes d'adopter une attaque organisée autour de deux ou trois avants et avec un bon équilibre au milieu de terrain permettant aux défenseurs de monter facilement pour se joindre aux offensives, les équipes arrivant souvent devant le but adverse avec plus de six joueurs. L'utilisation des ailes pour attaquer est une approche universelle, et, indépendamment du style de jeu adopté, celles-ci étaient logiquement les zones privilégiées pour les offensives puisque l'axe est généralement occupé par de solides blocs défensifs aidés par un ou deux milieux axiaux. Certains attaquants se sont avérés être de véritables spécialistes du débordement et du un-contre-un, enchaînant sur de bons centres permettant des phases offensives dangereuses et souvent conclues par des frappes de grande qualité. Nous avons également constaté une tendance à positionner les joueurs de couloir sur le côté opposé à leur meilleur pied – les gauchers à droite et les droitiers à gauche –, ce qui a donné de la profondeur au jeu et a surtout permis aux défenseurs d'apporter le surnombre sur les ailes, leur soutien et leurs excellents centres ayant occasionné de très beaux buts.

Les transitions s'effectuent de plus en plus rapidement dès la récupération afin de ne pas laisser à l'adversaire le temps de réorganiser sa défense. La tendance des équipes est toujours à la conservation du ballon, tant en termes de temps de possession que d'occupation du terrain, ce qui génère un football attrayant et agréable à regarder même si, dès la perte de balle, les équipes ont tendance à se regrouper. Nous avons également pu observer une nette tendance à accorder toujours plus d'importance **à la préparation et l'exécution soignée des coups de pied arrêtés**, à l'image notamment

du Mexique, de l'Argentine et de l'Uruguay. De nombreux coups de pied de coin et coups francs sur les ailes leur ont régulièrement permis de créer le danger, et se sont souvent conclus par des buts importants lors de matches serrés, ce qui atteste une nouvelle fois de l'importance et du bon travail des entraîneurs dans la préparation de leur équipe.

Pour résumer, il est clairement ressorti du tournoi que les jeunes talents sont entre de bonnes mains car la priorité dans leur formation semble clairement donnée au jeu, et ce dans tous les pays, avec une défense en zone permettant de construire depuis le milieu de terrain grâce à un excellent jeu

de passes le plus souvent orchestré par une ligne de deux ou trois milieux qui assurent l'équilibre global de l'équipe. Nous avons également constaté dans la construction du jeu un grand intérêt accordé à la possession de balle, et une nette tendance à l'utilisation des ailes pour ouvrir le jeu et déjouer les solides défenses en zone. La prééminence d'un jeu empreint de sportivité et le bon travail des entraîneurs sur les coups de pied arrêtés ont porté leurs fruits, ce qui, avec le choix marqué pour un football moderne et offensif, a fait de ce tournoi l'un des plus beaux qui nous ait été donné de voir ces derniers temps.



Tendencias y observaciones

Autor: Ginés Meléndez Sotos

Durante la pasada Copa Mundial Sub-17 de la FIFA celebrada en México en el año 2011, donde el equipo anfitrión salió campeón, el grupo de estudio técnico pudo observar varias tendencias en el juego que se iban volviendo casi definitivas con el paso de los años en la formación de los jóvenes jugadores.

Es de destacar que en esa Copa Mundial Sub-17 de la FIFA se pudieron apreciar muchos cambios técnico-tácticos que se esperaba tuviesen continuación o, al menos, confirmación de alguno de ellos en los Juegos Olímpicos de Londres y en la posterior Copa Mundial Sub-20 de la FIFA 2013 celebrada

en Turquía. Se pudo observar en Turquía que las expectativas técnico-tácticas generadas en los equipos de jóvenes en México 2011 tuvieron continuidad en la Copa Mundial Sub-20 de la FIFA, tanto en el aspecto técnico como en el táctico. Todo ello quedó confirmado en cuanto a la mejora técnica y también en la confirmación de que en las etapas de formación de jóvenes, los planteamientos tácticos tienen un fundamento formador que, en más del 95 % de los equipos, son la base del juego ofensivo. Era, por tanto, importante observar en la Copa Mundial Sub-17 de la FIFA EAU si estas afirmaciones se hacían definitivas, por lo que el seguimiento del grupo de estudio fue exhaustivo en todos los terrenos donde los jóvenes talentos luchaban por conseguir sus obje-



tivos. Algo muy significativo y que marcará una época es el uso del **aerosol evanescente**. Cuando se empezó a utilizar, las reticencias eran mayoritarias, pero ahora todo es diferente después de la primera experiencia en la Copa Mundial Sub-20 de la FIFA Turquía 2013. Su uso es un acierto **total** ya que evita adelantamientos innecesarios de los jugadores, engaños al árbitro, provocaciones a los contrarios y, por supuesto, **ha hecho que el árbitro sea más respetado en sus decisiones, con lo que se ha evitado en gran parte el uso de las tarjetas, hecho este que ha supuesto un aumento importante en el juego limpio**, tan importante y motivador en la formación de los jóvenes jugadores.

En cuanto al juego defensivo una vez finalizada la primera fase, se pudo constatar que hoy en día en todo el mundo futbolístico, salvo alguna excepción, las defensas trabajan en línea de 4 con un marcaje zonal definido. Hace algunos años, era muy raro ver a determinados países jugar con esta disposición zonal, pero hoy en día es un hecho tan importante que todos los países de la primera fase, menos Argentina y Venezuela, lo utilizaron. Este marcaje zonal y la línea de 4 se han hecho universales, como se ha podido observar en la última Eurocopa de 2012 y también en los últimos Juegos Olímpicos de Londres. Normalmente, los jóvenes jugadores y sus equipos en etapas de formación siguen los ejemplos de los mayores y de tal forma se ha hecho extensivo que en la Copa Mundial Sub-20 de la FIFA Turquía 2013 fue prácticamente total. Todo ello como consecuencia de que los equipos, para formar un buen ataque, lo primero que hacen es formar una defensa bien organizada y, en el caso de los jóvenes, la solidaridad defensiva es imprescindible para montar bien la estructura del equipo, tanto en ataque como en defensa. Así como en la Copa Mundial Sub-17 de la FIFA México 2011 hubo equipos que en los saques de esquina defensivos marcó en zona todo el equipo, en este Mundial la tendencia clara ha sido el marcaje mixto, es decir, la mayoría de los equipos marcan en zona en el área de penalti, marcando el resto al hombre y colocando un hombre al menos en el primer poste que defiende esa zona.

La línea de medio campo vuelve a ser fundamental para la creación del juego y el equilibrio de líneas, existiendo dos formas muy claras de entenderlo: una con una línea de 3 centrocampistas en la que uno de ellos es el más defensivo y los otros dos siempre más adelantados, y otra con una línea de dos que compensan tanto la defensa como el ataque. Esto ha quedado claro incluso en países de tradición futbolística diferente y que en este mundial han variado su modo de trabajar en la elaboración del juego en el centro del campo para tener más solvencia ofensiva.

Se ha acentuado la **presión en el centro del campo** una vez perdida la posesión del balón, con la finalidad de no dejar armar los contraataques con facilidad a los equipos rivales, arma empleada por la mayoría de los equipos que jugaron con repliegue de líneas en su campo. Agradables y grandes sorpresas nos han deparado países que se van incorporando al mundo futbolístico de los torneos de FIFA que antes no lo hacían, iniciando el camino de la formación de jóvenes con las tendencias actuales de estilos de juego existentes en la actualidad, con sistemas modernos y estilos definidos donde el balón es el gran protagonista. Por ello es muy agradable, positivo y a la vez esperanzador, observar que estos países, al igual que los de gran tradición futbolística, vayan por el mismo camino en la formación de jóvenes talentos, con las más modernas tácticas y técnicas de juego que hacen el fútbol más atractivo y moderno para las nuevas generaciones.

En cuanto al **juego ofensivo**, ha quedado clara y patente la utilización de las bandas como arma para abrir a las defensas en zona, con buenos jugadores para el uno contra uno que desbordan una y otra vez. Todo ello como consecuencia de que el juego es más ofensivo en todos los países, y lo demuestra que se consiguieran 172 goles y una media de 3.31, (14 goles más que en México 2011), lo que supone una clara y positiva tendencia al juego de ataque. No es menos cierto que también es la consecuencia de que los equipos en su mayoría apuestan claramente por un ataque organizado, por lo que el uso de dos puntas o tres, a la vez que el buen balance en el centro del campo, hace que los

hombres de la parte defensiva se incorporen con facilidad a las zonas de remate y los equipos lleguen a la zona de finalización con más de 6 jugadores. La utilización de las bandas es universal para atacar, independientemente de que se juegue con un estilo u otro, ya que por el centro existen unos grandes y buenos bloques defensivos con uno o dos mediocentros que dan equilibrio al equipo y, lógicamente, el espacio será mayor en las bandas. Se han visto verdaderos especialistas en el juego de desborde del uno contra uno, propiciando muchos goles de gran calidad y también muy buenos centros que han propiciado remates muy positivos. Se ha podido observar también la tendencia a colocar a los hombres de banda a pierna cambiada, los zurdos a la derecha y los diestros a la izquierda, lo que ha dado profundidad al juego y, sobre todo, la posibilidad de la incorporación de los laterales para hacer dos contra uno en las bandas creando superioridades numéricas, lo que ha provocado también muy buenos goles por sus excelentes diagonales y asistencias al compañero.

Las transiciones son cada vez más rápidas en los equipos que recuperan el balón, con el fin de evitar la organización defensiva de los equipos que han perdido el balón; una vez más, la tendencia de los equipos es mantener el balón, con posesiones muy grandes de espacio y de tiempo, lo que genera un buen gusto por el fútbol, también más vistoso para el espectador, pero inmediatamente que pierden la pelota, el equipo se reagrupa. Hemos podido observar también que cada día es más importante, como tendencia clara, **el buen trabajo de los equipos en las jugadas a balón parado**. México, Argentina y Uruguay son claros ejemplos de lo mencionado con anterioridad. Por ejemplo, México y Argentina desplegaron una gran variedad de saques de esquina y faltas laterales que les dieron muy buenos resultados, consiguiendo goles muy importantes cuando los partidos estaban muy igualados, lo que indica una vez más la importancia y el buen trabajo de los técnicos en la preparación de los equipos.

Como resumen final, diremos que después del torneo ha quedado claro que los jóvenes talentos están en buenas

manos, porque la apuesta por el buen fútbol en esta etapa de formación es evidente en todos los países, con defensas en zona de forma universal para iniciar el juego desde la zona de creación del centro del campo, y un excelente juego de combinaciones en el centro del campo con un marcado acento positivo de la línea de dos o tres centrocampistas para el buen equilibrio de líneas. Se ha constatado igualmente un interés supremo por la posesión del balón para desarrollar el juego y un marcado y positivo juego por las bandas que, una vez más, se ha mostrado imprescindible para abrir el juego y poder derrotar a las magníficas defensas en zona. La apuesta por el juego limpio y también por el buen trabajo de los técnicos en las jugadas a balón parado ha quedado patente, lo que, junto a la gran apuesta por el fútbol moderno y de ataque, han hecho de este torneo uno de los más bellos de los últimos tiempos.



Trends und Bemerkungen

Autor: Ginés Meléndez Sotos

Bereits bei der letzten FIFA U-17-Weltmeisterschaft 2011 in Mexiko, die mit dem Triumph des Gastgebers endete, beobachtete die technische Studiengruppe verschiedene Tendenzen, die mittlerweile fester Bestandteil der Ausbildung der jungen Spieler sind.

Wie erhofft setzte sich deren Weiterentwicklung seither sowohl beim Olympischen Fussballturnier in London 2012 als auch bei der FIFA U-20-Weltmeisterschaft 2013 in der Türkei fort, wobei neben der stetig steigenden technischen Qualität besonders die taktische Disziplin auffiel, die praktisch alle Teams an den Tag legten. Entsprechend gespannt war die technische Studiengruppe, ob sich diese Tendenzen auch bei der diesjährigen FIFA U-17-Weltmeisterschaft in den Vereinigten Arabischen Emiraten bestätigen würden, und nahm deshalb die Leistungen der jungen Talente in allen Bereichen genau unter die Lupe.

Zum zweiten und bestimmt nicht letzten Mal bei einem FIFA-Turnier wurde der **Freistosspray** verwendet. Diese innovative Neuerung stiess ursprünglich auf breite Skepsis, was sich aber nach den sehr positiven ersten Erfahrungen bei der FIFA U-20-Weltmeisterschaft Türkei 2013 grundlegend geändert hat. **Der Spray, mit dem bei Freistössen der von der Mauer einzuhaltende Abstand markiert wird, ist ein echter Gewinn für das Spiel**, verhindert er doch das ansonsten oft zu beobachtende nachträgliche Vorrücken der Mauer, das dem Schiedsrichter unnötige Arbeit beschert und die Gegner provoziert. Dank dieses einfachen Hilfsmittels werden **die Anweisungen des Schiedsrichters besser respektiert, und es müssen in diesen Situationen kaum noch Verwarnungen ausgesprochen werden – ganz im Geist der Erziehung zu einer fairen Spielweise**, die in der Ausbildung des Nachwuchses einen zentralen Stellenwert einnimmt. **In der Defensive** zeigte sich, dass – genau wie bei den Erwachsenen – auch bei den Junioren die Viererkette zurzeit die weitaus beliebteste Abwehrformation ist. Während es vor wenigen Jahren noch einige Nationen gab, die nur selten Raumdeckung praktizierten, wählten bei diesem Turnier



mit Ausnahme von Argentinien und Venezuela sämtliche Teams diese Taktik. Wie verbreitet die Viererkette mit Raumdeckung ist, war zuletzt bei der Europameisterschaft 2012 sowie den Olympischen Spielen in London im selben Jahr zu sehen. Da die jungen Spieler in der Regel ihren älteren Vorbildern nacheifern, sollte sich dieser Trend auch bei der FIFA U-20-Weltmeisterschaft Türkei 2013 bestätigen und sogar noch verstärken. Auslöser dafür war die Erkenntnis der Teams, dass eine gut organisierte Verteidigung nicht nur Gegentore verhindert, sondern auch die Basis für das eigene Offensivspiel bildet. Insbesondere bei den Junioren ist die defensive Solidarität unerlässlich, um der gesamten Mannschaft Struktur zu verleihen, sowohl in der Abwehr als auch im Angriff. Bei gegnerischen Eckbällen setzten im Gegensatz zur letzten FIFA U-17-Weltmeisterschaft vor zwei Jahren in Mexiko, als manche Teams noch auf eine reine Raumdeckung vertrauten, diesmal die meisten Mannschaften nur im Strafraum auf eine kombinierte Raum- und Manndeckung

und platzierten zumindest am ersten Pfosten einen Spieler als zusätzliche Absicherung.

Das zentrale Mittelfeld erwies sich einmal mehr als Schlüssel für den Spielaufbau und die Balance der Mannschaftsteile. Dabei liessen sich zwei Grundsysteme unterscheiden: das eine mit einem defensiven und zwei offensiven Mittelfeldspielern und das andere mit nur zwei Akteuren, die zu gleichen Teilen die Abwehr und den Angriff unterstützten. Die taktischen Verbesserungen in diesem Bereich zeigten sich auch bei den international weniger erfahrenen Teams, die grossen Wert auf einen sorgfältigen Spielaufbau als Ausgangspunkt für erfolgversprechende Angriffe legten. Deutlich intensiver ist in den letzten Jahren das **Pressing im Mittelfeld** nach einem Ballverlust geworden. Dieses hat vor allem zum Ziel, schnelle Konter des Gegners zu unterbinden, auf die insbesondere diejenigen Mannschaften lauern, die sich in ihrer eigenen Hälfte stets weit zurückziehen. Für äusserst positive Überraschungen sorgten die Teams einiger Nationen, die zwar noch nicht zu den Stammgästen bei FIFA-Endrunden gehören, aber bei diesem Turnier beweisen konnten, dass sie grosse Fortschritte gemacht haben und



mit den aktuellen Systemen, Taktiken und Spielweisen, bei denen immer der Ball im Zentrum steht, bestens vertraut sind. Dass diese Länder im Bereich der Nachwuchsförderung den Beispielen der traditionell führenden Fussballnationen folgen konnten und einen guten Weg eingeschlagen haben – mit modernen Techniken und Taktiken, die einen frischen, attraktiven Fussball versprechen –, ist ebenso erfreulich wie verheissungsvoll.

In der Offensive bestätigte sich, wie wichtig das Spiel über die Seiten ist, um gegen eine Raumdeckung zum Erfolg zu kommen. Viele Teams hatten dribbelstarke Flügelspieler in ihren Reihen, die mit ihren Vorstössen häufig für Gefahr sorgten. Ein klarer Beleg dafür, dass das Spiel weltweit immer offensiver geführt wird, sind die insgesamt 172 Tore, die in den VAE erzielt wurden (14 mehr als 2011 in Mexiko), was einem beeindruckenden Schnitt von 3,31 Treffern pro Partie entspricht. Zurückzuführen ist dies nicht zuletzt auf die mehrheitlich ausgezeichnet organisierten Offensivabteilungen mit zwei oder drei Spitzen sowie einer guten Balance im Mittelfeld, die es auch den Defensivkräften erlaubte, sich immer wieder mit in die Angriffe einzuschalten, so dass manchmal sechs oder sogar noch mehr Spieler zugleich an vorderster Front anzutreffen waren. Dass alle Teams, wie bereits erwähnt, unabhängig von ihrem individuellen Spielstil immer wieder über die Flügel angriffen, lag hauptsächlich daran, dass die gegnerischen Verteidiger – meist zusätzlich unterstützt von einem oder zwei Mittelfeldspielern – im Zentrum oft einen massiven Abwehrblock bildeten, während sich auf den Seiten etwas mehr Freiräume boten. Einige Spieler erwiesen sich als echte Spezialisten, wenn es darum ging, sich auf den Aussenbahnen in Eins-gegen-eins-Situationen durchzusetzen, um danach selbst in den Abschluss zu gehen oder mit einer präzisen Flanke eine gute Möglichkeit einzuleiten. Eine weitere Beobachtung betraf den zunehmenden Trend, die Spieler auf den Flügeln „seitenverkehrt“ aufzustellen, also die Rechtsfüsser auf links und die Linksfüsser auf rechts, was dem Spiel mehr Tiefe verlieh und vor allem die Möglichkeit eröffnete, mithilfe der aufrückenden Aussenverteidiger Zwei-gegen-eins-Situationen zu kreieren.



Diese numerische Überlegenheit auf dem Flügel konnte oft genutzt werden, um gefährliche Angriffe und gute Torchancen einzuleiten.

Das Umschalten von Abwehr auf Angriff nach einem Ballgewinn erfolgt bewusst immer schneller, damit dem Gegner möglichst wenig Zeit bleibt, um seine Defensive zu organisieren. Wenn sich keine gute Gelegenheit für einen schnellen Konter bot, versuchten die Teams, den Ball sicher in den eigenen Reihen zu halten und das Spiel auseinanderzuziehen, nahmen aber nach einem Ballverlust umgehend wieder ihre Defensivformationen ein. Ein wichtiger Faktor, der immer öfter über Sieg oder Niederlage entscheidet, sind, wie dieses Turnier eindeutig gezeigt hat, die **Standardsituationen**. In diesem Bereich konnten sich neben Uruguay insbesondere Mexiko und Argentinien auszeichnen, die mit ihren variantenreichen Eckbällen und Freistößen von der Seite sehr erfolgreich waren und auf diese Weise mehrmals eine ansonsten ausgeglichene Partie zu ihren Gunsten beeinflussen konnten – was einmal mehr

beweist, wie wertvoll die gründliche Vorbereitung solcher Situationen sein kann.

Als Fazit der FIFA U-17-Weltmeisterschaft 2013 lässt sich festhalten, dass die jungen Talente überall in guten Händen sind. Alle Nationen, deren Teams in den Vereinigten Arabischen Emiraten mit dabei waren, sind offensichtlich sehr bemüht, ihre Junioren einen modernen und offensiven Fussball spielen zu lassen, mit Raumdeckung praktizierenden Abwehrreihen, die aktiv am Spielaufbau mitwirken, und ausgezeichnetem Kombinationsspiel im Mittelfeld, in dem zwei oder drei Akteure für die richtige Balance der Mannschaftsteile verantwortlich sind. Besonders auffallend waren zudem der überaus sorgfältige Umgang mit dem eigenen Ballbesitz und das ausgeprägte Spiel über die Flügel, das Räume öffnete und oftmals die einzige Möglichkeit war, um die hervorragend organisierten Defensivabteilungen zu knacken. All dies sowie die grosse Fairness der Spieler und die hohe Qualität der Standardsituationen haben diese WM-Endrunde zu einem der attraktivsten Turniere der letzten Zeit gemacht.



REFEREEING REPORT



adidas

REFEREE

FIFA™

2013

Refereeing report

Author: Massimo Busacca

The FIFA Referees Committee appointed 21 refereeing trios for this competition: six from UEFA, five from CONMEBOL, three each from CONCACAF, CAF and the AFC and one from the OFC.

In addition, six support referees (one from each confederation) were appointed to act as fourth officials during the group stage.

Fitness test


All the referees passed the FIFA fitness test held during the FIFA seminar for prospective referees in Rio de Janeiro in May 2013. The assistant referees passed the FIFA fitness test held in their respective confederations a few weeks before arriving in Abu Dhabi.

Upon arrival in Abu Dhabi, all of the referees and assistant referees participated in a variety of daily theoretical and practical activities. The instructors on technical matters and fitness developed extensive theoretical and practical preparation programmes. The main focus was also placed on a technical-tactical approach to the participating teams' way of playing for the best understanding and reading of the expected games. The match officials were instructed to maintain their own personality and apply a uniform interpretation of the Laws of the Game in relation to their actual situation in action on the field.

The daily training sessions took place with the assistance of a youth football team who helped to set up match situations. During the practical training sessions on the field of play, some of the exercises (positioning and offside situations) carried out by the referees and assistant referees were recorded and their decisions were instantly analysed on a screen adjacent to the pitch and the exercises subsequently repeated at different speeds and difficulties.

Referee instructors met each of the teams

Before the start of the competition, a referee instructor met each of the participating teams. The sessions were attended



by all of the players and the technical staff, and they were reminded of various aspects of the Laws of the Game and informed about the instructions given to the referees. These meetings were well received by all the participating teams because, besides providing a uniform interpretation of the Laws of the Game, it also brought players, coaches and referees closer together.

During the competition, all 52 matches were recorded and the instructors selected important incidents to be analysed with the referees. Consequently, general debriefings were

held to analyse the major incidents and to further prepare the referees for the upcoming matches in the competition. Members of the Referees Committee performed the important role of assessor and assisted the match officials at the venues. Accordingly, they were responsible for FIFA refereeing matters and supporting the referees' needs for the entire duration of their stay at the respective venues. Two technical instructors assisted in the performance of these functions as match analysts.

The members of the Referees Committee and instructors carefully monitored all of the match officials' performances, and their evaluations were very positive. In summary, the refereeing of this competition was very successful.

Vanishing spray

Vanishing spray was used for the second time, the first time being the FIFA U-20 World Cup Turkey 2013. The feedback

received from the match officials after the U-17 World Cup in the UAE was largely positive, with the great majority of the officials considering the spray to be a useful and helpful tool. The spray had a clear preventative effect: the distance was always respected, with the result that only one yellow card for not respecting the distance had to be given throughout the tournament in the UAE.

The refereeing delegation stayed at the Armed Forces Officers Club and Hotel (AFOC) in Abu Dhabi, where they received excellent hospitality and enjoyed good facilities, suitable meeting rooms, a gym that met their needs, etc. In addition, special mention should be made of the high level of attention and professional support received from the Local Organising Committee and its partners, particularly in matters such as transport, logistics and the provision of different sports facilities for the referees' practical training sessions with well-prepared sparring football players.



Rapport sur l'arbitrage

Auteur : Massimo Busacca

La Commission des Arbitres de la FIFA a désigné pour cette compétition vingt-et-un trios d'arbitres : six de l'UEFA, cinq de la CONMEBOL, trois de la CONCACAF, trois de la CAF, trois de l'AFC, et enfin un de l'OFC.

De plus, six arbitres de réserve (un par confédération) ont été désignés et ont occupé les fonctions de quatrièmes officiels pendant la phase de groupes.

Tests physiques

Tous les arbitres ont passé avec succès le test de condition physique réalisé lors du séminaire de la FIFA pour les arbitres candidats tenu à Rio de Janeiro en mai 2013. Les arbitres assistants ont réussi les tests de condition physique effectués dans leur confédération respective quelques semaines avant leur arrivée à Abou Dhabi.



Tous les arbitres et arbitres assistants ont participé à diverses activités théoriques et pratiques à leur arrivée à Abou Dhabi. Des instructeurs spécialisés dans la technique et le physique ont développé des programmes approfondis de préparation théorique et pratique. Ils ont également présenté une approche technico-tactique du jeu des équipes participantes pour offrir aux arbitres une meilleure compréhension et une meilleure lecture des matches attendus. Ils ont conseillé aux officiels de rester fidèles à leur propre personnalité et d'appliquer une interprétation uniforme des Lois du Jeu en fonction de leur positionnement sur le terrain.

Les entraînements quotidiens ont été organisés avec l'assistance d'une équipe de jeunes afin de réaliser sur le terrain des exercices portant sur diverses situations de jeu. Pendant les sessions pratiques, certains exercices (portant sur le positionnement et les situations de hors-jeu) ont été filmés afin d'analyser a posteriori les décisions en vidéo sur un écran installé aux abords du terrain et les exercices ont ensuite été répétés en changeant la vitesse et le niveau de difficulté.

Rencontre des instructeurs d'arbitres avec chacune des équipes

Avant le coup d'envoi de la compétition, un instructeur d'arbitres a rencontré chacune des équipes participantes. Tous les joueurs et l'encadrement technique ont assisté aux sessions qui illustraient divers aspects des Lois du Jeu et présentaient les instructions données aux arbitres. Ces réunions ont été très bien accueillies par les équipes participantes puisque, outre une interprétation uniforme des Lois du Jeu, elles ont permis des rapprochements entre joueurs, entraîneurs et arbitres.

Chacun des cinquante-deux matches de la compétition a été enregistré et les instructeurs ont sélectionné des actions à soumettre à l'analyse des arbitres. Des réunions ont ensuite été organisées afin d'analyser les principaux incidents et d'améliorer les performances du corps arbitral lors des rencontres suivantes.



Le rôle des membres de la Commission des Arbitres a été déterminant en matière d'inspection et de soutien apporté aux arbitres. Chaque membre a été décentralisé sur un site où il était responsable des questions d'arbitrage et du soutien des arbitres du jour de leur arrivée à celui de leur départ. Deux instructeurs techniques ont travaillé comme analystes de match.

Les membres de la Commission des Arbitres et les instructeurs ont supervisé minutieusement les performances des arbitres et leurs évaluations ont été généralement très positives. L'arbitrage a donc été très bon dans cette compétition.

Spray temporaire

Pour la deuxième fois en compétition FIFA après la Coupe du Monde U-20 de la FIFA, Turquie 2013, le spray temporaire a été

utilisé aux Émirats. Les réactions des arbitres ont été largement positives à l'issue de la compétition, une vaste majorité d'entre eux estimant que le spray est un outil utile et efficace. Celui-ci a effectivement un indéniable effet préventif : la distance réglementaire a toujours été respectée tout au long du tournoi à une exception près, sanctionnée d'un carton jaune. La délégation des arbitres était logée au Armed Forces Officers Club & Hotel d'Abou Dhabi, où elle a été très bien traitée et a profité des excellentes installations mises à sa disposition, dont des salles de réunion ou encore un gymnase équipé des infrastructures nécessaires. Il convient également de souligner le soutien apporté par le Comité Organisateur Local, notamment au niveau du transport, de la logistique et des diverses installations sportives utilisées pour l'entraînement des arbitres avec, à leur disposition, des joueurs bien préparés pour les assister.

Informe de arbitraje

Autor: Massimo Busacca

La Comisión de Árbitros de la FIFA designó 21 tríos arbitrales para este torneo: seis de la UEFA, cinco de la CONMBEBOL, tres de la CONCACAF, otros tantos de la CAF y de la AFC, y uno de la OFC.

Se designaron igualmente otros seis colegiados de apoyo, uno por confederación, que actuaron de cuarto árbitro durante la fase de grupos.

Prueba de condición física

Todos los árbitros superaron la prueba de condición física realizada en mayo de 2013 durante el seminario FIFA para árbitros candidatos en Río de Janeiro. Los asistentes superaron la prueba de condición física de la FIFA realizada en sus respectivas confederaciones semanas antes de su llegada a Abu Dabi.

Una vez allí, todos los árbitros y sus asistentes participaron a diario en diversas actividades teóricas y prácticas. Los instructores de cuestiones técnicas y condición física desarrollaron una serie de exhaustivos programas destinados a la preparación teórica y práctica. Con objeto de interpretar mejor los encuentros venideros, se dio prioridad a las explicaciones técnicas y tácticas sobre el estilo de juego de los equipos participantes. Los colegiados recibieron instrucciones para que su autoridad no se viera socavada durante la disputa de los encuentros e interpretaran de manera uniforme las Reglas de Juego con respecto a los lances que se produjeran. Las sesiones de entrenamiento diarias se llevaron a cabo con la ayuda de un equipo juvenil que permitió escenificar las diferentes situaciones. Durante las sesiones prácticas, se grabaron algunas de las acciones simuladas entre árbitros y asistentes (p. ej. posicionamiento y fuera de juego), lo que permitió analizar las decisiones de forma inmediata en



una pantalla dispuesta junto al campo a tal efecto y repetir los ejercicios a diferentes velocidades y distintos niveles de complejidad.

Reunión de los instructores arbitrales con las selecciones

Antes del inicio de la competición, un instructor de árbitros se reunió con cada uno de los equipos participantes. A estas sesiones acudió la plantilla y el cuadro técnico y en ellas se les remitió a determinados aspectos de las Reglas de Juego y se les informó sobre las instrucciones impartidas a los colegiados. Estas sesiones tuvieron muy buena acogida entre los equipos, ya que presentaron una interpretación uniforme de las Reglas de Juego y, además, sirvieron para acercar a jugadores, técnicos y colectivo arbitral.

Se grabaron los 52 encuentros del torneo a fin de que los instructores seleccionaran las acciones más determinantes para analizarlas luego junto con los árbitros. El objeto de estas reuniones era examinar los principales incidentes ocurridos y preparar mejor así a los árbitros para los siguientes partidos del torneo.

Algunos miembros de la Comisión de Árbitros de la FIFA actuaron como asesores y asistieron a los colegiados en los estadios. Por tanto, fueron los responsables de todo lo referente al arbitraje de la FIFA así como de satisfacer todas aquellas necesidades que pudieran tener los árbitros durante la celebración del torneo. Dos instructores técnicos colaboraron en la realización de esta labor en calidad de analistas de partidos.

Tanto los miembros de la Comisión de Árbitros de la FIFA como los instructores examinaron la labor de los colegiados y, en líneas generales, la valoración fue muy positiva. En suma, la labor arbitral en este torneo ha sido satisfactoria.

Aerosol evanescente

Fue la segunda vez que se hizo uso del aerosol evanescente, después de su empleo en la Copa Mundial Sub-20 de la FIFA Turquía 2013. Las opiniones del colectivo arbitral participante en este Mundial sub-17 fueron mayoritariamente



positivas, ya que consideraron el aerosol muy útil. El efecto del mismo es claramente preventivo, ya que no siempre se respeta la distancia reglamentaria al situar la barrera; de este modo, en este Mundial sub-17 solo se mostró una tarjeta amarilla por no respetar dicha distancia.

La delegación arbitral se alojó en el Hotel Club Armed Forces Officers de Abu Dabi, donde se les atendió de forma excelente; allí dispusieron de instalaciones impecables, con salas de juntas muy apropiadas, un gimnasio que cubrió las necesidades de los colegiados, etc. Mención especial merece la atención y asesoramiento profesional brindado por el Comité Organizador Local y sus socios, concretamente en lo que respecta al transporte, la logística y las distintas instalaciones deportivas utilizadas por los árbitros en sus sesiones prácticas, junto con los jugadores muy bien preparados que ayudaron a simular los lances de juego.

Schiedsrichter- bericht

Autor: Massimo Busacca

Die FIFA-Schiedsrichterkommission hat für das Turnier 21 Schiedsrichtertrios aufgebildet: 6 aus der UEFA, 5 aus der CONMEBOL, je 3 aus der CONCACAF, CAF und AFC und ein Trio aus der OFC.

Sechs weitere Schiedsrichter aus allen sechs Konföderationen standen während der Gruppenphase zudem als vierte Offizielle im Einsatz.

Fitnessstest

Alle Unparteiischen bestanden den FIFA-Fitnessstest, der im Mai 2013 beim FIFA-Seminar für die Schiedsrichteranwälter



in Rio de Janeiro durchgeführt wurde. Die Schiedsrichterassistenten absolvierten ihren Fitnessstest wenige Wochen vor Ankunft in Abu Dhabi bei ihren jeweiligen Konföderationen. Nach Ankunft in Abu Dhabi standen für alle Schiedsrichter und Schiedsrichterassistenten täglich verschiedene theoretische und praktische Übungen auf dem Programm. Die Instruktoren in den Bereichen Technik und Fitness absolvierten mit den Unparteiischen in Theorie und Praxis ein umfassendes Vorbereitungsprogramm. Im Zentrum stand dabei die technisch-taktische Konzeption der Spielweise der Teams. Die Unparteiischen sollten letztlich in der Lage sein, das Spiel besser zu verstehen und zu lesen. Die Spieloffiziellen sollten sich treu bleiben, die Spielregeln in den einzelnen Spielsituationen aber einheitlich anwenden.

Bei den täglichen Trainings simulierte ein Jugendteam bestimmte Spielsituationen. Einige Übungen (z. B. Stellungsspiel und Abseitsituationen) der Schiedsrichter und Schiedsrichterassistenten wurden aufgezeichnet. Die Entscheidungen der Unparteiischen wurden am Bildschirm neben dem Spielfeld sofort analysiert und die Übungen danach mit unterschiedlichem Tempo und verschiedenen Schwierigkeitsstufen wiederholt.

Sitzungen der Schiedsrichterinstruktoren mit jedem Team

Vor Turnierbeginn traf sich ein Schiedsrichterinstruktor mit jedem Team. Dabei informierte er die Spieler und technischen Betreuer über verschiedene Punkte der Spielregeln sowie die Weisungen an die Schiedsrichter. Die Sitzungen stiessen bei allen Mannschaften auf ein sehr positives Echo, weil sie nicht nur aktuelle Informationen zu den Spielregeln lieferten, sondern auch eine Annäherung zwischen Spielern, Trainern und Schiedsrichtern ermöglichten.

Alle 52 Spiele des Turniers wurden aufgezeichnet. Die Instruktoren wählten einzelne Szenen aus, um sie mit den Schiedsrichtern zu besprechen. Nach dem Spiel wurden die wichtigsten Vorfälle mit den Unparteiischen ausgewertet und für die kommenden Partien Lehren gezogen.

Mitglieder der Schiedsrichterkommission leisteten als Experten und Betreuer der Spieloffiziellen an den Spielorten



ebenfalls wertvolle Unterstützung. Sie waren an den Spielorten für sämtliche FIFA-Schiedsrichterbelange verantwortlich und standen den Schiedsrichtern ab Ankunft bis Abreise zur Seite. Bei den Spielanalysen wurden sie von zwei technischen Instruktoren unterstützt.

Die Mitglieder der Schiedsrichterkommission und die Instruktoren nahmen die Leistungen der Unparteiischen genau unter die Lupe. Ihr Fazit war im Allgemeinen sehr positiv. Das Turnier war aus Schiedsrichtersicht insgesamt ein grosser Erfolg.

Freistosspray

Nach der Premiere bei der FIFA U-20-Weltmeisterschaft Türkei 2013 kam der Freistosspray zum zweiten Mal zum Einsatz. Die Rückmeldungen der Spieloffiziellen nach dem Turnier waren grösstenteils positiv, viele erachteten den

Spray als nützlich und hilfreich. Der Spray hatte zudem auch eine präventive Wirkung. Der Abstand wurde praktisch immer eingehalten, so dass während des gesamten Turniers nur eine Verwarnung wegen Missachtung des Abstands ausgesprochen werden musste.

Die Schiedsrichterdelegation war im Club und Hotel Armed Forces Officers in Abu Dhabi untergebracht. Sie genoss dort eine ausgezeichnete Betreuung und eine gute Infrastruktur samt Sitzungszimmern, Fitnessraum mit geeigneten Geräten etc. Erfreulich waren auch die grosse Hilfsbereitschaft und die professionelle Unterstützung seitens des lokalen Organisationskomitees und seiner Partner, vor allem beim Transport, bei der Logistik sowie den verschiedenen Sportanlagen und den gut vorbereiteten Trainingspartnern für die praktischen Übungen der Schiedsrichter.





MEDICAL
REPORT

Medical report

Author: Prof. Jiří Dvořák

FIFA General Medical Officer Dr Yacine Zerguini was in overall charge of the medical services for the FIFA U-17 World Cup UAE 2013 at the event headquarters in Abu Dhabi. He was supported by five FIFA Medical Officers at the venues of Ras Al Khaimah, Fujairah, Sharjah, Dubai and Al Ain. The LOC medical team led by Dr Abdullah Baroon delivered the medical services to a high standard and benefited from an established, high-quality health care infrastructure and experienced staff.

Protecting players' health

Protecting players' health is one of the major objectives of the FIFA Medical Committee and the FIFA Medical Assessment and Research Centre (F-MARC). No player should be subjected to any avoidable medical risk. To this end, F-MARC has developed a standardised pre-competition medical assessment (PCMA) for the world's elite football players primarily aimed at detecting risk factors for sudden cardiac

death. This football-specific PCMA was first tested on men ahead of the 2006 FIFA World Cup Germany™. In October 2010, the FIFA Executive Committee decided to make the PCMA a mandatory requirement for participating teams at FIFA competitions. All participating teams fully complied with and supported this decision.

Magnetic resonance imaging (MRI) study by F-MARC

During the FIFA U-17 World Cup UAE 2013, F-MARC conducted magnetic resonance imaging (MRI) wrist scans as part of a study to determine skeletal bone age. Four randomly selected players from each of the 24 participating teams took part in the study, which was conducted under the supervision of the FIFA Medical Officers at the competition. The MRI examinations took place before the start of the competition, on 15 and 16 October. The results of the MRI scans – a non-invasive examination procedure used to evaluate the bone fusion of the distal radius – were confidential and utilised only for the correlation of data within the F-MARC study.

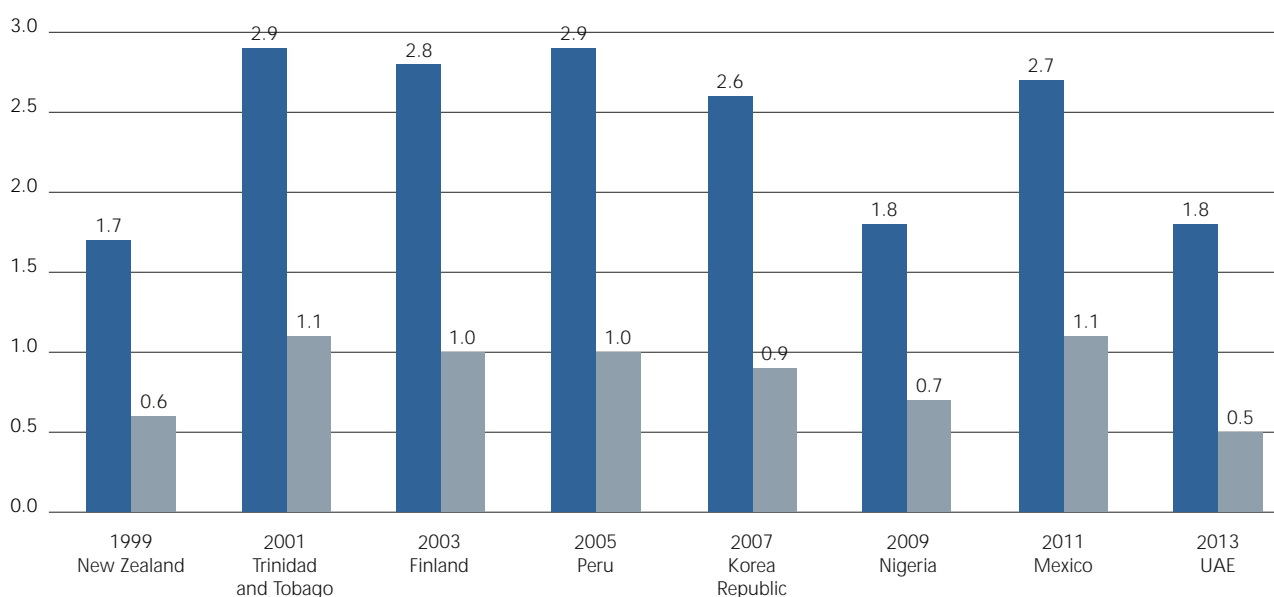


Fig. 1 Average number of injuries per match at the FIFA U-17 World Cups 1999-2013 (blue = all injuries; grey = time-loss injuries)



Injury-reporting study

As is routine at all FIFA competitions, team doctors were asked to report on all injuries suffered by their players during each match. The standardised injury recording forms developed by F-MARC were completed and returned to the FIFA Medical Officer at the doping control after each match. The collaboration of the team doctors was excellent with a response rate of 100%. There was an average of 1.81 injuries per match and a total of 94 injuries were reported. In comparison to the FIFA U-17 World Cups from 1999 to 2011, this year's edition showed a clear trend towards an overall reduction in injuries, which is probably due to the players' improved preparation and consistent refereeing.

Educational session on anti-doping

An educational session was held before the FIFA U-17 World Cup UAE 2013 got underway. The FIFA Medical Officers gave a presentation to each team at their respective venues on the

doping control procedures as well as on the equally important danger of taking over-the-counter medication, unknown food supplements and "traditional medicine" before and during the competition. The aim of this session was to introduce the doping control process to young players who might never have experienced a doping control before.

In-competition doping control

In accordance with the routine in-competition procedure described in the FIFA Anti-Doping Regulations, two players per team were randomly selected to provide urine samples for doping control after each of the 52 matches. One randomly selected sample per match was also tested for erythropoietin (EPO). Altogether, 208 urine samples were collected and analysed at the WADA-accredited laboratory in Cologne, Germany. None of these tests returned a positive result, once more confirming the success of FIFA's anti-doping strategy in keeping the game clean.

Rapport médical

Auteur : Prof. Jiří Dvořák

L'officiel médical général de la FIFA, le Dr Yacine Zerguini, était chargé de l'ensemble des services médicaux pour la Coupe du Monde U-17 de la FIFA, Émirats arabes unis 2013 au quartier général de la FIFA à Abou Dhabi. Il a bénéficié pour ce faire du soutien de cinq officiels médicaux de la FIFA sur les sites de Ras Al-Khaima, Fujairah, Charjah, Dubaï et Al Ain. L'équipe médicale du COL, dirigée par le Dr Abdullah Baroon, a assuré d'excellents services médicaux et a pu compter sur une infrastructure médicale de grande qualité et un personnel expérimenté.

Protection de la santé des joueurs

La protection de la santé des joueurs est un des principaux objectifs de la Commission Médicale de la FIFA et du Centre d'évaluation et de recherche médicale de la FIFA (F-MARC). Les footballeurs ne devraient être soumis à aucun risque médical pouvant être évité. À cette fin, le F-MARC a mis au point un examen médical d'avant-compétition standardisé (PCMA) pour les joueurs de haut niveau du monde entier

visant à détecter en premier lieu les facteurs de risque de mort subite. Ce PCMA spécifique au football a d'abord été testé dans le football masculin avant la Coupe du Monde de la FIFA, Allemagne 2006. En octobre 2010, le Comité Exécutif de la FIFA a décidé de rendre les PCMA obligatoires pour les équipes participant aux compétitions de la FIFA. Soutenant cette décision, toutes les équipes participantes se sont soumises à cette recommandation.

Examen par imagerie par résonance magnétique (IRM) réalisé par le F-MARC

Pendant la Coupe du Monde U-17 de la FIFA, Émirats arabes unis 2013, le F-MARC a réalisé des IRM du poignet en vue de déterminer l'âge osseux des participants. Quatre joueurs ont été sélectionnés de façon aléatoire parmi chacune des vingt-quatre équipes participantes pour participer à l'étude menée pendant la compétition sous la supervision des officiels médicaux de la FIFA. Les examens par IRM ont été faits avant le début de la compétition, les 15 et 16 octobre. Les résultats des IRM – une procédure d'examen non invasive utilisée pour évaluer la fusion osseuse du radius distal – ont

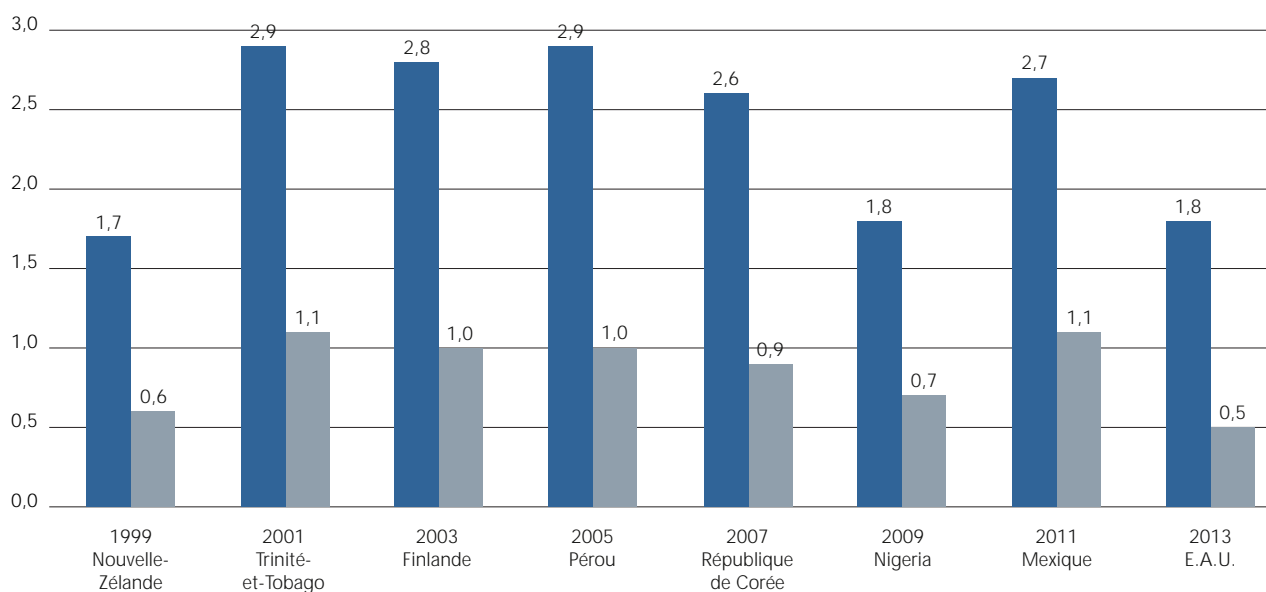


Fig. 1 : nombre moyen de blessures par match lors des Coupes du Monde U-17 de la FIFA de 1999 à 2013 (bleu = toutes blessures confondues ; gris = blessures entraînant une indisponibilité)

été traités en toute confidentialité et utilisés exclusivement dans le cadre de l'étude du F-MARC.

Étude sur le recensement des blessures

Comme dans toutes les compétitions de la FIFA, il a été demandé aux médecins des équipes de faire un rapport de toutes les blessures contractées par les joueurs lors de chaque match. Les formulaires standards de recensement des blessures conçus par le F-MARC ont été remplis et remis à l'officiel médical de la FIFA lors du contrôle de dopage après chaque match. La collaboration entre les différents médecins des équipes a été excellente, un taux de retour des formulaires de 100% ayant été enregistré. Au total, 94 blessures ont été rapportées, ce qui représente une moyenne de 1,81 blessure par match.

Par rapport aux Coupes du Monde U-17 de la FIFA disputées de 1999 à 2011, l'édition de cette année a démontré une tendance marquée vers la réduction du nombre de blessures, ce qui est probablement le fruit du meilleur travail de préparation des joueurs et de l'arbitrage harmonisé.

Informations sur la lutte contre le dopage

Une séance d'informations a été organisée avant la Coupe du Monde U-17 de la FIFA, Émirats arabes unis 2013. Sur chaque site, les officiels médicaux de la FIFA ont présenté à chaque équipe les procédures de contrôle de dopage ainsi que les sérieux dangers que représentent la prise de médicaments en vente libre, de compléments alimentaires inconnus et la « médecine traditionnelle » avant et pendant la compétition. L'objectif de cette séance était d'informer les jeunes joueurs qui n'avaient jamais été soumis à un contrôle de dopage auparavant.

Contrôles de dopage durant la compétition

Conformément à la procédure de routine effectuée pendant la compétition, telle que définie dans le Règlement antidopage de la FIFA, à l'issue de chacun des cinquante-deux matches, deux joueurs par équipe ont été tirés au sort pour fournir des échantillons d'urine et être soumis à des



contrôles de dopage. Un échantillon tiré au sort par match a également été testé à l'érythropoïétine (EPO). Les 208 échantillons ont été analysés par le laboratoire accrédité par l'AMA à Cologne (Allemagne). Aucun d'entre eux ne s'est révélé positif, confirmant à nouveau le succès de la stratégie de la FIFA pour lutter contre le dopage et s'assurer que le football reste un sport propre.

Informe médico

Autor: Dr. Jiří Dvořák

El Dr. Yacine Zerguini, oficial médico general de la FIFA, estuvo al cargo de los servicios médicos de la Copa Mundial Sub-17 de la FIFA EAU 2013 en las oficinas centrales de Abu Dabi. Con él cooperaron cinco oficiales médicos de la FIFA en la sedes de Ras al Jaima, Fuyaira, Sarja, Dubái y Al Ain. El equipo médico del COL, dirigido por el Dr. Abdulá Barun, puso a disposición de las selecciones y delegaciones unos excelentes servicios médicos, con una infraestructura de gran calidad y un experimentado personal médico.

Cómo proteger la salud de los jugadores

Cuidar la salud de los jugadores es uno de los principales objetivos de la Comisión de Medicina de la FIFA y del Centro de Evaluación e Investigación de la FIFA (F-MARC). Ningún jugador debe exponerse a riesgos para la salud evitables. Por consiguiente, el F-MARC ha concebido una evaluación médica estandarizada previa a la competición (PCMA) para los futbolistas de élite, con la cual es posible detectar factores de riesgo que conlleven la muerte súbita cardíaca.

La PCMA específica para el fútbol se probó por primera vez en hombres antes de la Copa Mundial de la FIFA Alemania 2006™. En octubre de 2010, el Comité Ejecutivo de la FIFA decidió que la PCMA fuese requisito obligatorio para los equipos que participasen en los torneos de la FIFA. Todos los equipos participantes cumplieron y apoyaron esta medida.

Estudio del F-MARC sobre las resonancias magnéticas

Durante la Copa Mundial Sub-17 de la FIFA EAU 2013, el F-MARC realizó exploraciones mediante resonancia magnética de las muñecas de los jugadores como parte de un estudio para determinar la edad ósea. Un número de futbolistas elegidos al azar de las 24 selecciones participantes tomaron parte en el estudio, que se realizó bajo la supervisión de los oficiales médicos de la FIFA del torneo. Las resonancias se llevaron a cabo antes del inicio del campeonato, los días 15 y 16 de octubre. Los resultados de las resonancias magnéticas —un método no invasivo para evaluar el grado de fusión del hueso distal— se trataron de forma confidencial y se utilizaron únicamente para la correlación de datos en el estudio del F-MARC.

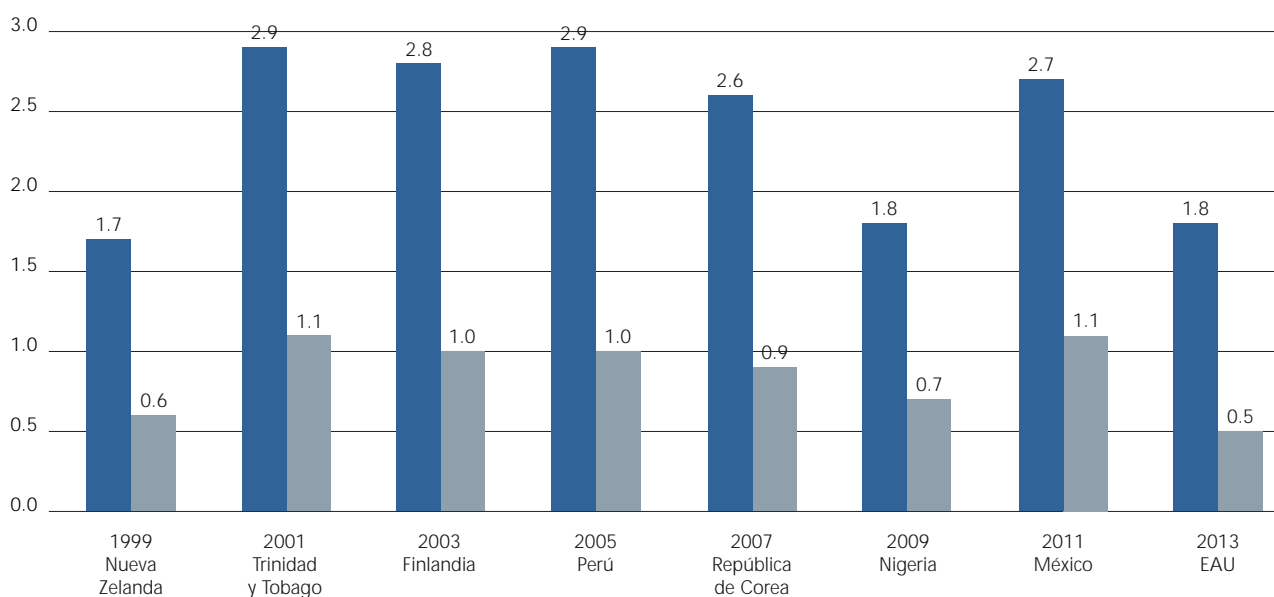


Fig. 1 Promedio de lesiones por partido en los Mundiales sub-17 de la FIFA de 1999 a 2013 (azul = total de lesiones; gris = lesiones que causan baja)



Estudio sobre los informes de lesiones

Tal y como es habitual en todas las competiciones de la FIFA, se solicitó a los médicos de equipo que presentasen un informe sobre las lesiones que padecieron sus jugadores en cada partido. Los médicos rellenaron los formularios estandarizados para el registro de lesiones concebidos por el F-MARC y los devolvieron al oficial médico de la FIFA durante el control de dopaje después de cada partido. La colaboración de los médicos de los equipos fue excelente, y la tasa de respuesta del 100 %. Se produjeron 94 lesiones en total, una media de 1.81 por partido.

En comparación con los Mundiales sub-17 de 1999 a 2011, en la edición de este año se observó una clara tendencia hacia la reducción de las lesiones en general, que se debe probablemente a la mejor preparación de los jugadores y a la homogeneidad de los arbitrajes.

Sesión informativa sobre control de dopaje

Se celebró una sesión informativa sobre control de dopaje antes de la Copa Mundial Sub-17 de la FIFA EAU 2013. Antes y durante el torneo, los oficiales médicos de la FIFA

en las distintas sedes mostraron varias presentaciones sobre el procedimiento del control de dopaje, y también sobre el gran peligro de los medicamentos adquiridos sin receta, los complementos alimenticios desconocidos y la medicina tradicional. Con ello, se dieron a conocer estos temas a los jugadores jóvenes, ya que algunos nunca se habían sometido a un control de dopaje.

Control de dopaje durante el torneo

De acuerdo con el procedimiento habitual de controles en competición descrito en el Reglamento Antidopaje de la FIFA, al término de cada uno de los 52 partidos del torneo se seleccionó aleatoriamente a dos jugadores por equipo para tomar muestras de orina que servirían para los controles de dopaje. Se analizó una muestra por partido, seleccionada al azar, para detectar eritropoyetina (EPO). En total, se recogieron y analizaron 208 muestras en el laboratorio acreditado por la AMA en Colonia, Alemania. Ningún análisis arrojó resultados positivos, lo cual confirma una vez más el éxito de la estrategia de la FIFA para evitar el dopaje en el fútbol.

Medizinischer Bericht

Autor: Prof. Jiří Dvořák

Dr. Yacine Zerguini war als leitender medizinischer FIFA-Koordinator im Hauptquartier in Abu Dhabi für die medizinische Versorgung für die FIFA U-17-Weltmeisterschaft VAE 2013 verantwortlich. Dabei wurde er von fünf medizinischen FIFA-Koordinatoren an den Spielorten Ra's al-Khaymah, Fujairah, Asch-Schariqah, Dubai und al-Ain unterstützt. Das medizinische LOC-Team unter der Leitung von Dr. Abdullah Baroon war für eine hervorragende medizinische Betreuung besorgt und konnte dabei auf eine bewährte, erstklassige Gesundheitsinfrastruktur und erfahrenes Personal zurückgreifen.

Schutz der Gesundheit der Spieler

Der Schutz der Gesundheit der Spieler ist eines der Hauptziele der Medizinischen Kommission der FIFA und des FIFA-Zentrums für medizinische Auswertung und Forschung (F-MARC). Kein Spieler sollte unnötigen medizinischen Risiken ausgesetzt sein. Zu diesem Zweck hat F-MARC für Spitzenfussballer eine medizinische Standarduntersuchung

vor Wettbewerben (PCMA) entwickelt, die in erster Linie Risikofaktoren für den plötzlichen Herztod erkennen soll. Die fussballspezifische PCMA wurde bei Männern erstmals vor der FIFA Fussball-Weltmeisterschaft Deutschland 2006™ durchgeführt. Gemäss Beschluss des FIFA-Exekutivkomitees von Oktober 2010 sind alle teilnehmenden Teams verpflichtet, ihre Spielerinnen und Spieler vor FIFA-Wettbewerben einer medizinischen Untersuchung zu unterziehen (PCMA). Alle teilnehmenden Teams erfüllten die Vorgaben ohne Wenn und Aber.

Magnetresonanztomographie-Studie von F-MARC

Während der FIFA U-17-Weltmeisterschaft VAE 2013 hat F-MARC am Handgelenk der Spieler eine Magnetresonanztomographie (MRT) vorgenommen, um ihr Knochenalter zu bestimmen. Per Zufallsprinzip wurden je 4 Spieler der 24 teilnehmenden Mannschaften für die Studie ausgewählt, die unter Aufsicht der medizinischen Koordinatoren der FIFA beim Wettbewerb durchgeführt wurde. Die MRT-Untersuchungen erfolgten vor Turnierbeginn am 15. und

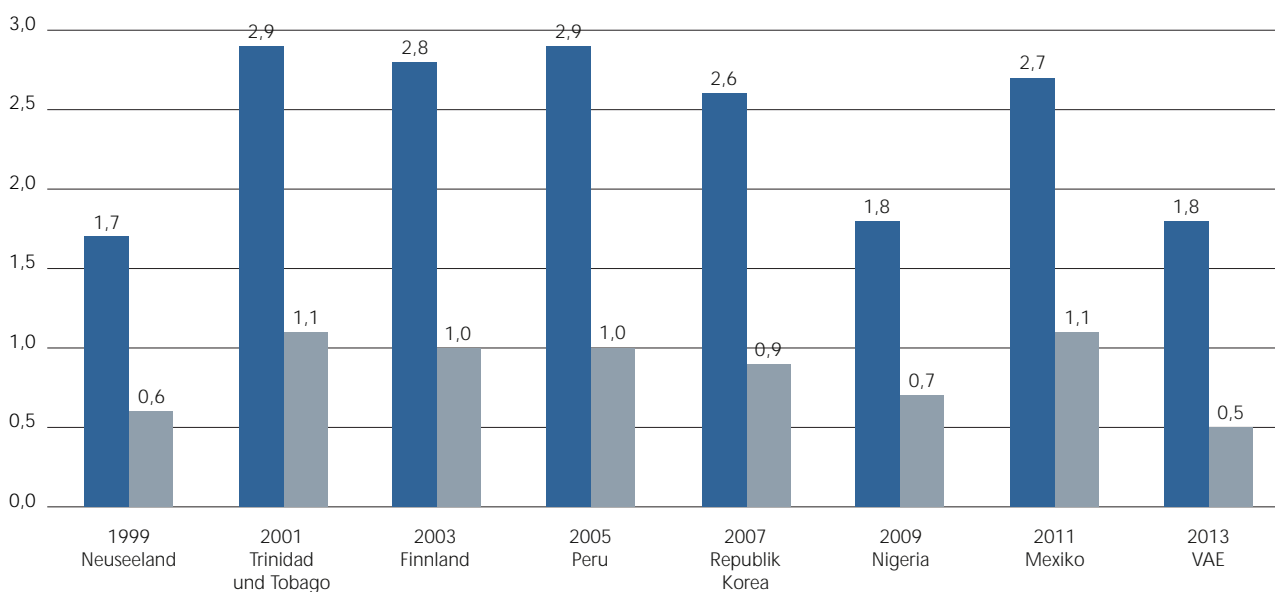


Abbildung 1: Verletzungsschnitt pro Spiel bei den FIFA U-17-Weltmeisterschaften 1999–2013 (blau = alle Verletzungen; grau = Verletzungen mit Trainings- oder Spielausfall)



16. Oktober. Die Ergebnisse der MRT – einer nicht invasiven Untersuchung, in der die Verknöcherung des distalen Radius gemessen wird – wurden streng vertraulich behandelt und nur im Zusammenhang mit der F-MARC-Studie verwendet.

Verletzungserhebung

Wie bei allen FIFA-Wettbewerben wurden die Teamärzte gebeten, alle Verletzungen ihrer Spieler bei den Spielen zu melden. Die betreffenden Angaben waren auf dem standardisierten F-MARC-Formular zu vermerken, das dem medizinischen FIFA-Koordinator bei der Dopingkontrolle nach jedem Spiel auszuhändigen war. Die Zusammenarbeit mit den Teamärzten war ausgezeichnet. Die Rücklaufquote betrug 100 %. Insgesamt wurden 94 Verletzungen gemeldet, das sind 1,81 Verletzungen pro Spiel.

Im Vergleich mit den FIFA U-17-Weltmeisterschaften von 1999 bis 2011 war bei der Zahl der Verletzungen insgesamt ein klarer Rückgang festzustellen, was mit der besseren Vorbereitung und der konsequenten Spielleitung zusammenhängen mag.

Schulung zur Dopingbekämpfung

Vor der FIFA U-17-Weltmeisterschaft VAE 2013 informierten die medizinischen FIFA-Koordinatoren jedes Team am jeweiligen Spielort über das Dopingkontrollverfahren und die Gefahren der Indikation von nicht rezeptpflichtigen Arzneimitteln, unbekanntem Nahrungsergänzungsmitteln und traditioneller Medizin vor und während des Turniers. Die jungen Spieler, die sich möglicherweise noch nie einer Dopingkontrolle unterziehen mussten, sollten dabei mit dem Verfahren vertraut gemacht werden.

Dopingkontrollen bei Wettbewerben

Gemäss Standardverfahren des FIFA-Anti-Doping-Reglements wurden bei jedem der 52 Spiele zwei Spieler je Team für Urintests ausgelost. Eine ausgeloste Probe pro Spiel wurde zusätzlich auf Erythropoietin (EPO) getestet. Insgesamt wurden 208 Urinproben entnommen und im von der WADA akkreditierten Labor in Köln (Deutschland) analysiert. Die Analyse ergab bei allen Proben einen negativen Befund, womit die FIFA-Strategie zur Dopingbekämpfung im Fussball einen weiteren Erfolg verbuchen konnte.





STATISTICS AND TEAM DATA

First round

Group A		UAE, Honduras, Brazil, Slovakia					
17.10.	Brazil v. Slovakia	Abu Dhabi	6-1 (3-0)				
17.10.	UAE v. Honduras	Abu Dhabi	1-2 (1-1)				
20.10.	Slovakia v. Honduras	Abu Dhabi	2-2 (0-1)				
20.10.	UAE v. Brazil	Abu Dhabi	1-6 (0-3)				
23.10.	Slovakia v. UAE	Abu Dhabi	2-0 (1-0)				
23.10.	Honduras v. Brazil	Ras Al-Khaimah	0-3 (0-2)				
1.	Brazil	3	3	0	0	15-2	9
2.	Honduras	3	1	1	1	4-6	4
3.	Slovakia	3	1	1	1	5-8	4
4.	United Arab Emirates	3	0	0	3	2-10	0

Group B		Uruguay, New Zealand, Côte d'Ivoire, Italy					
17.10.	Uruguay v. New Zealand	Ras Al-Khaimah	7-0 (2-0)				
17.10.	Côte d'Ivoire v. Italy	Ras Al-Khaimah	0-1 (0-0)				
20.10.	Uruguay v. Côte d'Ivoire	Ras Al-Khaimah	1-1 (0-1)				
20.10.	Italy v. New Zealand	Ras Al-Khaimah	1-0 (0-0)				
23.10.	New Zealand v. Côte d'Ivoire	Abu Dhabi	0-3 (0-1)				
23.10.	Italy v. Uruguay	Ras Al-Khaimah	1-2 (1-1)				
1.	Uruguay	3	2	1	0	10-2	7
2.	Italy	3	2	0	1	3-2	6
3.	Côte d'Ivoire	3	1	1	1	4-2	4
4.	New Zealand	3	0	0	3	0-11	0

Group C		Croatia, Morocco, Panama, Uzbekistan					
18.10.	Croatia v. Morocco	Fujairah	1-3 (0-3)				
18.10.	Panama v. Uzbekistan	Fujairah	0-2 (0-0)				
21.10.	Croatia v. Panama	Fujairah	1-0 (1-0)				
21.10.	Uzbekistan v. Morocco	Fujairah	0-0				
24.10.	Uzbekistan v. Croatia	Fujairah	2-1 (1-1)				
24.10.	Morocco v. Panama	Sharjah	4-2 (2-1)				
1.	Morocco	3	2	1	0	7-3	7
2.	Uzbekistan	3	2	1	0	4-1	7
3.	Croatia	3	1	0	2	3-5	3
4.	Panama	3	0	0	3	2-7	0

Group D		Tunisia, Venezuela, Russia, Japan					
18.10.	Tunisia v. Venezuela	Sharjah	2-1 (1-0)				
18.10.	Russia v. Japan	Sharjah	0-1 (0-1)				
21.10.	Tunisia v. Russia	Sharjah	1-0 (0-0)				
21.10.	Japan v. Venezuela	Sharjah	3-1 (2-1)				
24.10.	Venezuela v. Russia	Fujairah	0-4 (0-3)				
24.10.	Japan v. Tunisia	Sharjah	2-1 (0-1)				
1.	Japan	3	3	0	0	6-2	9
2.	Tunisia	3	2	0	1	4-3	6
3.	Russia	3	1	0	2	4-2	3
4.	Venezuela	3	0	0	3	2-9	0

Group E		Canada, Austria, Iran, Argentina					
19.10.	Canada v. Austria	Dubai	2-2 (0-1)				
19.10.	Iran v. Argentina	Dubai	1-1 (1-1)				
22.10.	Canada v. Iran	Dubai	1-1 (0-1)				
22.10.	Argentina v. Austria	Dubai	3-2 (1-1)				
25.10.	Argentina v. Canada	Dubai	3-0 (1-0)				
25.10.	Austria v. Iran	Al Ain City	0-1 (0-1)				
1.	Argentina	3	2	1	0	7-3	7
2.	Iran	3	1	2	0	3-2	5
3.	Canada	3	0	2	1	3-6	2
4.	Austria	3	0	1	2	4-6	1

Group F		Mexico, Nigeria, Iraq, Sweden					
19.10.	Mexico v. Nigeria	Al Ain City	1-6 (1-2)				
19.10.	Iraq v. Sweden	Al Ain City	1-4 (0-1)				
22.10.	Mexico v. Iraq	Al Ain City	3-1 (2-0)				
22.10.	Sweden v. Nigeria	Al Ain City	3-3 (2-1)				
25.10.	Nigeria v. Iraq	Dubai	5-0 (4-0)				
25.10.	Sweden v. Mexico	Al Ain City	0-1 (0-0)				
1.	Nigeria	3	2	1	0	14-4	7
2.	Mexico	3	2	0	1	5-7	6
3.	Sweden	3	1	1	1	7-5	4
4.	Iraq	3	0	0	3	2-12	0



Second round

Round of 16			
28.10.	Italy v. Mexico	Abu Dhabi	0-2 (0-1)
28.10.	Japan v. Sweden	Sharjah	1-2 (0-2)
28.10.	Brazil v. Russia	Abu Dhabi	3-1 (0-0)
28.10.	Honduras v. Uzbekistan	Sharjah	1-0 (0-0)
29.10.	Uruguay v. Slovakia	Ras Al-Khaimah	4-2 (3-0)
29.10.	Morocco v. Côte d'Ivoire	Fujairah	1-2 (0-1)
29.10.	Argentina v. Tunisia	Dubai	3-1 (1-1)
29.10.	Nigeria v. Iran	Al Ain City	4-1 (3-0)

Quarter-finals			
01.11.	Brazil v. Mexico	Dubai	1-1 (0-0), 10-11 PSO
01.11.	Honduras v. Sweden	Al Ain City	1-2 (1-0)
02.11.	Uruguay v. Nigeria	Sharjah	0-2 (0-1)
02.11.	Argentina v. Côte d'Ivoire	Sharjah	2-1 (2-0)


Semi-finals			
05.11.	Sweden v. Nigeria	Dubai	0-3 (0-1)
05.11.	Argentina v. Mexico	Abu Dhabi	0-3 (0-2)

Match for third place			
08.11.	Sweden v. Argentina	Abu Dhabi	4-1 (3-1)

Final			
08.11.	Nigeria v. Mexico	Abu Dhabi	3-0 (1-0)

Overall ranking

1. Nigeria
2. Mexico
3. Sweden
4. Argentina
5. Brazil
6. Uruguay
7. Côte d'Ivoire
8. Honduras
9. Japan
10. Morocco
11. Uzbekistan
12. Tunisia
13. Italy
14. Iran
15. Slovakia
16. Russia
17. Croatia
18. Canada
19. Austria
20. Panama
21. Venezuela
22. United Arab Emirates
23. Iraq
24. New Zealand



Venues and stadiums



Abu Dhabi: Mohammad Bin Zayed Stadium

Capacity	20,800
Matches	11



Al Ain City: Khalifa Bin Zayed Stadium

Capacity	10,362
Matches	8



Dubai: Rashid Stadium

Capacity	9,061
Matches	9



Ras Al-Khaimah: Emirates Stadium

Capacity	4,866
Matches	7



Fujairah: Fujairah Stadium

Capacity	4,709
Matches	7



Sharjah: Sharjah Stadium

Capacity	10,877
Matches	10



Group A

Brazil v. Slovakia				6-1 (3-0)
1	17.10.2013	17:00	ABU DHABI	8,650
<i>BRA:</i>	1 MARCOS; 2 AURO, 3 LUCAS (C), 4 EDUARDO, 5 DANILO, 6 ABNER, 7 CAIO, 8 GUSTAVO, 9 MOSQUITO, 10 NATHAN, 11 BOSCHILIA			
<i>SVK:</i>	1 JUNAS; 3 VAVRO, 9 VESTENICKY, 10 HROMADA (C), 11 LESNIAK, 13 CMELIK, 15 KUPEC, 16 KADLEC, 17 HARASLIN, 18 VARGA, 20 SPALEK			
<i>Scorers:</i>	1-0 17' MOSQUITO (9), 2-0 31' MOSQUITO (9) pen., 3-0 45'+2 NATHAN (10), 4-0 51' NATHAN (10), 5-0 56' CAIO (7), 5-1 68' VAVRO (3), 6-1 70' MOSQUITO (9)			
<i>Referee:</i>	Marco RODRIGUEZ (MEX)			
<i>Assistant referees:</i>	Marvin TORRENTERA (MEX), Marcos QUINTERO (MEX)			
<i>4th official:</i>	Abdulrahman ABDU (QAT)			
<i>Substitutions:</i>	<i>BRA:</i> 46' HT out GUSTAVO (8), in THIAGO MAIA (16), 67' out NATHAN (10), in INDIO (17), 74' out DANILO (5), in KENEDY (20) <i>SVK:</i> 46' HT out VESTENICKY (9), in KACER (7), 46' HT out CMELIK (13), in GRIC (8), 78' out VAVRO (3), in CHVATAL (19)			
<i>Cautions:</i>	<i>BRA:</i> 5' GUSTAVO (8), 79' BOSCHILIA (11) <i>SVK:</i> 24' VARGA (18), 34' HARASLIN (17), 85' KUPEC (15)			
<i>Expulsions:</i>	-			

United Arab Emirates v. Honduras				1-2 (1-1)
3	17.10.2013	20:00	ABU DHABI	8,650
<i>UAE:</i>	17 ALSHAMSI MOHAMED; 3 KHALID MOHAMMAD, 4 ALBADRANI SULTAN, 5 AHMED RASHID, 6 ALHAMMADI ABDULLA, 7 ALSHAMSI SULTAN, 9 ALAKBERI MOHAMED, 11 KHALED KHALFAN, 14 ALKHASIBI FERAS, 15 HUMAID SALMEIN (C), 18 SUHAIL ALNOOBI			
<i>HON:</i>	1 HERNANDEZ Cristian; 2 ALVAREZ, 3 ROMERO, 4 SANTOS (C), 6 GARCIA, 7 VELASQUEZ, 8 ALEGRIA, 9 ELIS, 10 BORJAS, 11 FLORES, 17 MEDINA			
<i>Scorers:</i>	0-1 20' MEDINA (17), 1-1 33' KHALED KHALFAN (11), 1-2 86' VELASQUEZ (7)			
<i>Referee:</i>	Gianluca ROCCHI (ITA)			
<i>Assistant referees:</i>	Elenito DI LIBERATORE (ITA), Gianluca CARIOLATO (ITA)			
<i>4th official:</i>	Svein Oddvar MOEN (NOR)			
<i>Substitutions:</i>	<i>UAE:</i> 56' out KHALID MOHAMMAD (3), in RASHED AHMAD (2), 67' out SUHAIL ALNOOBI (18), in FAISAL HUSSAIN (8), 88' out ALHAMMADI ABDULLA (6), in ALAMERI ZAYED (16) <i>HON:</i> 38' out ALVAREZ (2), in HERNANDEZ Anoaal (5), 81' out BORJAS (10), in RAMOS (15), 88' out FLORES (11), in LOPEZ (20)			
<i>Cautions:</i>	<i>UAE:</i> 16' ALAKBERI MOHAMED (9), 68' ALHAMMADI ABDULLA (6) <i>HON:</i> 37' ROMERO (3), 45'+3 HERNANDEZ Anoaal (5), 78' ELIS (9)			
<i>Expulsions:</i>	<i>UAE:</i> 26' ALSHAMSI SULTAN (7)			

Slovakia v. Honduras				2-2 (0-1)
13	20.10.2013	17:00	ABU DHABI	8,200
<i>SVK:</i>	1 JUNAS; 3 VAVRO, 6 VODECKY, 8 GRIC, 9 VESTENICKY, 10 HROMADA (C), 11 LESNIAK, 15 KUPEC, 17 HARASLIN, 18 VARGA, 20 SPALEK			
<i>HON:</i>	1 HERNANDEZ Cristian; 3 ROMERO, 4 SANTOS (C), 6 GARCIA, 7 VELASQUEZ, 8 ALEGRIA, 9 ELIS, 10 BORJAS, 11 FLORES, 16 HERNANDEZ Kenneth, 17 MEDINA			
<i>Scorers:</i>	0-1 20' FLORES (11), 1-1 48' VESTENICKY (9), 2-1 57' VESTENICKY (9), 2-2 90'+2 BODDEN (18)			
<i>Referee:</i>	Abdulrahman ABDU (QAT)			
<i>Assistant referees:</i>	Taleb AL MARRI (QAT), Yaser MARAD (KUW)			
<i>4th official:</i>	Khalil AL GHAMDI (KSA)			
<i>Substitutions:</i>	<i>SVK:</i> 70' out HROMADA (10), in KACER (7), 81' out VESTENICKY (9), in CHVATAL (19), 90'+3 out SPALEK (20), in SLANINKA (4) <i>HON:</i> 56' out BORJAS (10), in RAMOS (15), 70' out FLORES (11), in ALVAREZ (2), 81' out MEDINA (17), in BODDEN (18)			
<i>Cautions:</i>	<i>SVK:</i> 44' GRIC (8), 54' LESNIAK (11), 78' VARGA (18)			
<i>Expulsions:</i>	-			

United Arab Emirates v. Brazil				1-6 (0-3)
15	20.10.2013	20:00	ABU DHABI	8,200
<i>UAE:</i>	17 ALSHAMSI MOHAMED; 2 RASHED AHMAD, 4 ALBADRANI SULTAN, 5 AHMED RASHID, 6 ALHAMMADI ABDULLA, 9 ALAKBERI MOHAMED, 11 KHALED KHALFAN, 13 ABDULLA OMAR, 14 ALKHASIBI FERAS, 15 HUMAID SALMEIN (C), 18 SUHAIL ALNOOBI			
<i>BRA:</i>	1 MARCOS; 2 AURO, 3 LUCAS (C), 4 EDUARDO, 5 DANILO, 6 ABNER, 7 CAIO, 8 GUSTAVO, 9 MOSQUITO, 10 NATHAN, 11 BOSCHILIA			
<i>Scorers:</i>	0-1 10' BOSCHILIA (11), 0-2 33' BOSCHILIA (11), 0-3 41' NATHAN (10), 0-4 66' NATHAN (10), 0-5 73' JOANDERSON (19), 0-6 84' GABRIEL (18), 1-6 89' ALAMERI ZAYED (16)			
<i>Referee:</i>	Mark CLATTENBURG (ENG)			
<i>Assistant referees:</i>	Stephen CHILD (ENG), Simon BECK (ENG)			
<i>4th official:</i>	Jair MARRUFO (USA)			
<i>Substitutions:</i>	<i>UAE:</i> 32' out ALHAMMADI ABDULLA (6), in ABDULLA KAZIM (12), 46' HT out SUHAIL ALNOOBI (18), in ALAMERI ZAYED (16), 53' out ALBADRANI SULTAN (4), in OMAR JUMAH (19) <i>BRA:</i> 65' out CAIO (7), in JOANDERSON (19), 65' out DANILO (5), in GABRIEL (18), 74' out MOSQUITO (9), in KENEDY (20)			
<i>Cautions:</i>	<i>UAE:</i> 21' RASHED AHMAD (2)			
<i>Expulsions:</i>	-			

Slovakia v. United Arab Emirates				2-0 (1-0)
27	23.10.2013	20:00	ABU DHABI	3,642
<i>SVK:</i>	1 JUNAS; 3 VAVRO, 6 VODECKY, 8 GRIC, 9 VESTENICKY, 10 HROMADA (C), 11 LESNIAK, 15 KUPEC, 16 KADLEC, 17 HARASLIN, 20 SPALEK			
<i>UAE:</i>	17 ALSHAMSI MOHAMED; 2 RASHED AHMAD, 5 AHMED RASHID, 7 ALSHAMSI SULTAN, 9 ALAKBERI MOHAMED, 11 KHALED KHALFAN, 12 ABDULLA KAZIM, 13 ABDULLA OMAR, 14 ALKHASIBI FERAS, 15 HUMAID SALMEIN (C), 19 OMAR JUMAH			
<i>Scorers:</i>	1-0 36' VESTENICKY (9), 2-0 68' VESTENICKY (9)			
<i>Referee:</i>	Juan SOTO (VEN)			
<i>Assistant referees:</i>	Jorge URREGO (VEN), Carlos LOPEZ (VEN)			
<i>4th official:</i>	Julio Cesar QUINTANA (PAR)			
<i>Substitutions:</i>	<i>SVK:</i> 46' HT out VODECKY (6), in SIPLAK (14), 80' out VESTENICKY (9), in CHVATAL (19), 90'+2 out HARASLIN (17), in CMELIK (13) <i>UAE:</i> 46' HT out ABDULLA KAZIM (12), in IBRAHIM LASHKARI (10), 46' HT out OMAR JUMAH (19), in ALAMERI ZAYED (16), 52' out KHALED KHALFAN (11), in FAISAL HUSSAIN (8)			
<i>Cautions:</i>	<i>SVK:</i> 2' GRIC (8), 15' HARASLIN (17), 68' VESTENICKY (9), 68' HROMADA (10) <i>UAE:</i> 47' ABDULLA OMAR (13), 72' HUMAID SALMEIN (15), 75' FAISAL HUSSAIN (8), 87' AHMED RASHID (5)			
<i>Expulsions:</i>	<i>SVK:</i> 45' (2YR) GRIC (8)			

Honduras v. Brazil				0-3 (0-2)
28	23.10.2013	20:00	RAS AL-KHAIMAH	2,662
<i>HON:</i>	1 HERNANDEZ Cristian; 2 ALVAREZ, 3 ROMERO, 4 SANTOS (C), 5 HERNANDEZ Anoaal, 6 GARCIA, 8 ALEGRIA, 9 ELIS, 10 BORJAS, 11 FLORES, 17 MEDINA			
<i>BRA:</i>	1 MARCOS; 2 AURO, 3 LUCAS (C), 4 EDUARDO, 5 DANILO, 6 ABNER, 7 CAIO, 8 GUSTAVO, 9 MOSQUITO, 10 NATHAN, 11 BOSCHILIA			
<i>Scorers:</i>	0-1 14' BOSCHILIA (11), 0-2 45' BOSCHILIA (11), 0-3 64' CAIO (7)			
<i>Referee:</i>	Wolfgang STARK (GER)			
<i>Assistant referees:</i>	Jan-Hendrik SALVER (GER), Mike PICKEL (GER)			
<i>4th official:</i>	Abdelkader ZITOUNI (TAH)			
<i>Substitutions:</i>	<i>HON:</i> 63' out ELIS (9), in VELASQUEZ (7), 71' out BORJAS (10), in RAMOS (15), 89' out MEDINA (17), in LOPEZ (20) <i>BRA:</i> 11' out ABNER (6), in LEO PEREIRA (15), 46' HT out BOSCHILIA (11), in KENEDY (20), 67' out GUSTAVO (8), in JEFERSON (13)			
<i>Cautions:</i>	<i>HON:</i> 28' GARCIA (6), 39' BORJAS (10)			
<i>Expulsions:</i>	-			

Group B

Uruguay v. New Zealand				7-0 (2-0)
2	17.10.2013	17:00	RAS AL-KHAIMAH	1,201
<i>URU:</i>	1 CARDOZO; 2 BREGONIS, 3 BUSCHIAZZO (C), 8 PIZZICHILLO, 10 MENDEZ, 11 ACOSTA, 14 ETCHEVERRY, 15 FABER, 17 OTORMIN, 18 BENITEZ, 20 SUAREZ			
<i>NZL:</i>	1 SPEEDY; 2 KELLIHER, 4 FORRESTER, 5 MITCHELL (C), 7 RUFER, 8 DEN HEIJER, 9 NEBLETT, 10 RIDENTON, 11 PATTERSON, 13 AGATHOS, 14 HOLTHUSEN			
<i>Scorers:</i>	1-0 3' MENDEZ (10), 2-0 37' OTORMIN (17), 3-0 49' ACOSTA (11), 4-0 57' ACOSTA (11), 5-0 63' OTORMIN (17), 6-0 75' OSPITALECHE (5), 7-0 89' PIZZICHILLO (8)			
<i>Referee:</i>	Wolfgang STARK (GER)			
<i>Assistant referees:</i>	Jan-Hendrik SALVER (GER), Mike PICKEL (GER)			
<i>4th official:</i>	Kenn HANSEN (DEN)			
<i>Substitutions:</i>	<i>URU:</i> 71' out OTORMIN (17), in OSPITALECHE (5), 71' out MENDEZ (10), in D ALBENAS (9), 81' out BENITEZ (18), in LATORRE (7) <i>NZL:</i> 62' out PATTERSON (11), in BAKER (19), 62' out NEBLETT (9), in BROWN (3), 80' out HOLTHUSEN (14), in DE JONG (15)			
<i>Cautions:</i>	<i>URU:</i> 78' PIZZICHILLO (8) <i>NZL:</i> 68' BAKER (19)			
<i>Expulsions:</i>	-			

Côte d'Ivoire v. Italy				0-1 (0-0)
4	17.10.2013	20:00	RAS AL-KHAIMAH	1,201
<i>CIV:</i>	1 DIABAGATE; 3 YAKOU, 4 DIALLO Ismael, 8 BEGBIN, 10 KESSIE (C), 13 KEITA, 14 JIMOH, 15 BEDIA, 17 N GUESSAN, 19 MAIGA, 20 TANO			
<i>ITA:</i>	1 SCUFFET; 2 CALABRIA, 3 DIMARCO, 4 PUGLIESE, 5 CAPRADOSSI, 6 DE SANTIS, 7 TUTINO, 8 PALAZZI, 9 CERRI (C), 11 VIDO, 20 ROMANO			
<i>Scorers:</i>	0-1 46' VIDO (11)			
<i>Referee:</i>	Nestor PITANA (ARG)			
<i>Assistant referees:</i>	Juan Pablo BELATTI (ARG), Diego BONFA (ARG)			
<i>4th official:</i>	Julio Cesar QUINTANA (PAR)			
<i>Substitutions:</i>	<i>CIV:</i> 54' out BEGBIN (8), in AHISSAN (7), 89' out KEITA (13), in NIANGBO (9) <i>ITA:</i> 65' out PALAZZI (8), in STEFFE (15), 69' out TUTINO (7), in PARIGINI (10), 84' out VIDO (11), in FABBRO (18)			
<i>Cautions:</i>	<i>CIV:</i> 32' JIMOH (14), 42' TANO (20) <i>ITA:</i> 63' TUTINO (7)			
<i>Expulsions:</i>	-			

Uruguay v. Côte d'Ivoire				1-1 (0-1)
14	20.10.2013	17:00	RAS AL-KHAIMAH	2,482
<i>URU:</i>	1 CARDOZO; 2 BREGONIS, 3 BUSCHIAZZO (C), 8 PIZZICHILLO, 10 MENDEZ, 11 ACOSTA, 14 ETCHEVERRY, 15 FABER, 17 OTORMIN, 18 BENITEZ, 20 SUAREZ			
<i>CIV:</i>	1 DIABAGATE; 3 YAKOU, 4 DIALLO Ismael, 7 AHISSAN, 10 KESSIE (C), 13 KEITA, 14 JIMOH, 15 BEDIA, 17 N GUESSAN, 19 MAIGA, 20 TANO			
<i>Scorers:</i>	0-1 17' KEITA (13), 1-1 90'+4 ACOSTA (11)			
<i>Referee:</i>	Craig THOMSON (SCO)			
<i>Assistant referees:</i>	Derek ROSE (SCO), Alan MULVANNY (SCO)			
<i>4th official:</i>	Bamlaku WEYESA (ETH)			
<i>Substitutions:</i>	<i>URU:</i> 61' out OTORMIN (17), in D ALBENAS (9), 67' out BENITEZ (18), in LATORRE (7), 75' out MENDEZ (10), in OSPITALECHE (5) <i>CIV:</i> 90'+5 out MAIGA (19), in KOUADIO (11)			
<i>Cautions:</i>	<i>URU:</i> 13' ETCHEVERRY (14), 60' MENDEZ (10) <i>CIV:</i> 31' KEITA (13)			
<i>Expulsions:</i>	-			

Italy v. New Zealand				1-0 (0-0)
16	20.10.2013	20:00	RAS AL-KHAIMAH	2,482
<i>ITA:</i>	1 SCUFFET; 3 DIMARCO, 4 PUGLIESE, 5 CAPRADOSSI, 6 DE SANTIS, 8 PALAZZI, 9 CERRI (C), 10 PARIGINI, 16 CALABRESI, 18 FABBRO, 20 ROMANO			
<i>NZL:</i>	1 SPEEDY; 2 KELLIHER, 3 BROWN, 4 FORRESTER, 5 MITCHELL (C), 7 RUFER, 8 DEN HEIJER, 9 NEBLETT, 10 RIDENTON, 11 PATTERSON, 14 HOLTHUSEN			
<i>Scorers:</i>	1-0 48' VIDO (11)			
<i>Referee:</i>	Elmer BONILLA (SLV)			
<i>Assistant referees:</i>	Octavio JARA (CRC), Hermenerito LEAL (GUA)			
<i>4th official:</i>	Hugo CRUZ (CRC)			
<i>Substitutions:</i>	<i>ITA:</i> 46' HT out FABBRO (18), in VIDO (11), 65' out PARIGINI (10), in BALDINI (19), 80' out CERRI (9), in CALABRIA (2) <i>NZL:</i> 60' out NEBLETT (9), in BAKER (19), 74' out PATTERSON (11), in DE JONG (15), 80' out KELLIHER (2), in SUGDEN (17)			
<i>Cautions:</i>	<i>NZL:</i> 61' RUFER (7)			
<i>Expulsions:</i>	-			

New Zealand v. Côte d'Ivoire				0-3 (0-1)
25	23.10.2013	17:00	ABU DHABI	3,642
<i>NZL:</i>	1 SPEEDY; 3 BROWN, 4 FORRESTER, 5 MITCHELL (C), 7 RUFER, 8 DEN HEIJER, 10 RIDENTON, 11 PATTERSON, 13 AGATHOS, 14 HOLTHUSEN, 18 BLAKE			
<i>CIV:</i>	1 DIABAGATE; 2 BAKAYOKO, 3 YAKOU, 4 DIALLO Ismael, 7 AHISSAN, 10 KESSIE (C), 13 KEITA, 14 JIMOH, 17 N GUESSAN, 19 MAIGA, 20 TANO			
<i>Scorers:</i>	0-1 25' BAKAYOKO (2), 0-2 48' BAKAYOKO (2), 0-3 87' YAKOU (3)			
<i>Referee:</i>	Abdulrahman ABDU (QAT)			
<i>Assistant referees:</i>	Taleb AL MARRI (QAT), Yaser MARAD (KUW)			
<i>4th official:</i>	Bamlaku WEYESA (ETH)			
<i>Substitutions:</i>	<i>NZL:</i> 46' HT out PATTERSON (11), in DE JONG (15), 46' HT out BLAKE (18), in BAKER (19), 85' out RUFER (7), in DIMAIRO (16) <i>CIV:</i> 86' out AHISSAN (7), in BEGBIN (8), 90'+3 out BAKAYOKO (2), in DIABY (18)			
<i>Cautions:</i>	<i>NZL:</i> 2' FORRESTER (4), 31' AGATHOS (13), 49' RUFER (7) <i>CIV:</i> 86' AHISSAN (7)			
<i>Expulsions:</i>	<i>NZL:</i> 34' (2YR) FORRESTER (4)			

Italy v. Uruguay				1-2 (1-1)
26	23.10.2013	17:00	RAS AL-KHAIMAH	2,662
<i>ITA:</i>	1 SCUFFET; 3 DIMARCO, 4 PUGLIESE, 5 CAPRADOSSI, 6 DE SANTIS, 9 CERRI (C), 10 PARIGINI, 11 VIDO, 15 STEFFE, 16 CALABRESI, 20 ROMANO			
<i>URU:</i>	1 CARDOZO; 2 BREGONIS, 3 BUSCHIAZZO (C), 4 AVILA, 5 OSPITALECHE, 7 LATORRE, 8 PIZZICHILLO, 15 FABER, 17 OTORMIN, 18 BENITEZ, 20 SUAREZ			
<i>Scorers:</i>	1-0 11' PARIGINI (10), 1-1 15' BREGONIS (2), 1-2 64' BENITEZ (18)			
<i>Referee:</i>	Khalil AL GHAMDI (KSA)			
<i>Assistant referees:</i>	Badr AL SHUMRANI (KSA), Hamed AL MAYAHI (OMA)			
<i>4th official:</i>	Mohammed Abdulla MOHAMED (UAE)			
<i>Substitutions:</i>	<i>ITA:</i> 61' out PARIGINI (10), in PALAZZI (8), 70' out STEFFE (15), in BALDINI (19), 77' out ROMANO (20), in FABBRO (18) <i>URU:</i> 59' out FABER (15), in MENDEZ (10), 60' out LATORRE (7), in ACOSTA (11), 88' out BENITEZ (18), in GONZALEZ (16)			
<i>Cautions:</i>	<i>URU:</i> 42' FABER (15), 44' BREGONIS (2), 66' ACOSTA (11), 90'+3 BUSCHIAZZO (3)			
<i>Expulsions:</i>	-			

Group C

Croatia v. Morocco				1-3 (0-3)
5	18.10.2013	17:00	FUJAIRAH	4,296
<i>CRO:</i>	1 MARIC; 4 SUNJIC, 5 CALETA-CAR, 6 CULJAK, 7 MURIC, 8 LULIC, 10 HALILOVIC (C), 11 ROGULJIC, 14 FILIPOVIC, 16 PRCE, 20 MALOKU			
<i>MAR:</i>	1 BELKOUCH; 3 EL BOUZZATI, 4 KHADRAOUI, 5 ACHAOU, 6 AMRABAT, 7 JAADI (C), 9 ACHAHBAR, 10 SABBAR, 14 ARJOUNE, 15 BOUDADI, 18 SAKHI			
<i>Scorers:</i>	0-1 27' ACHAHBAR (9), 0-2 40' ACHAHBAR (9), 0-3 45' JAADI (7), 1-3 59' MURIC (7)			
<i>Referee:</i>	Jair MARRUFO (USA)			
<i>Assistant referees:</i>	Eric BORJA (USA), Ricardo MORGAN (JAM)			
<i>4th official:</i>	Hugo CRUZ (CRC)			
<i>Substitutions:</i>	<i>CRO:</i> 31' out CULJAK (6), in BOCKAJ (13), 51' out ROGULJIC (11), in BRODIC (9), 76' out LULIC (8), in BLAZEVIC (19) <i>MAR:</i> 73' out JAADI (7), in JELLAL (20), 73' out SAKHI (18), in BNOU MARZOUK (11), 80' out BOUDADI (15), in SAMIKI (2)			
<i>Cautions:</i>	<i>MAR:</i> 60' EL BOUZZATI (3)			
<i>Expulsions:</i>	-			

Panama v. Uzbekistan				0-2 (0-0)
7	18.10.2013	20:00	FUJAIRAH	4,296
<i>PAN:</i>	1 DE GRACIA; 2 BARED, 3 GALVAN, 5 HORMECHEA, 6 ARAYA (C), 7 DOMINGUEZ, 10 DIAZ, 11 CANATE, 14 WALD, 18 ZORRILLA, 19 MOLINA			
<i>UZB:</i>	1 KARIMOV Sarvar; 2 ASHURMATOV, 4 KOMILOV, 5 HAMROBEKOV, 7 BOLTABOEV, 9 ABDULLAEV Ibrokhim, 11 TURAEV, 15 ABDULLAEV Izzatilla, 16 KHURSANOV, 17 KHAMDMAMOV, 20 SHUKUROV (C)			
<i>Scorers:</i>	0-1 68' ABBASOV (19), 0-2 76' ASHURMATOV (2)			
<i>Referee:</i>	Daniel BENNETT (RSA)			
<i>Assistant referees:</i>	Marwa RANGE (KEN), Zakhele SIWELA (RSA)			
<i>4th official:</i>	Bamlaku WEYESA (ETH)			
<i>Substitutions:</i>	<i>PAN:</i> 62' out BARED (2), in SANTOS (13), 83' out CANATE (11), in GONZALEZ (16), 84' out ZORRILLA (18), in ZUNIGA (9) <i>UZB:</i> 46' HT out KHURSANOV (16), in SIDIKOV (10), 63' out TURAEV (11), in ABBASOV (19), 89' out ABDULLAEV Izzatilla (15), in KARIMOV Islombek (14)			
<i>Cautions:</i>	<i>UZB:</i> 45' BOLTABOEV (7)			
<i>Expulsions:</i>	-			

Croatia v. Panama				1-0 (1-0)
17	21.10.2013	17:00	FUJAIRAH	5,093
<i>CRO:</i>	1 MARIC; 2 DZIJAN, 3 MAMIC, 4 SUNJIC, 5 CALETA-CAR, 7 MURIC, 9 BRODIC, 10 HALILOVIC (C), 11 ROGULJIC, 16 PRCE, 20 MALOKU			
<i>PAN:</i>	1 DE GRACIA; 3 GALVAN, 4 DIAZ, 5 HORMECHEA, 6 ARAYA (C), 7 DOMINGUEZ, 9 ZUNIGA, 10 DIAZ, 11 CANATE, 14 WALD, 19 MOLINA			
<i>Scorers:</i>	1-0 26' ROGULJIC (11)			
<i>Referee:</i>	Norbert HAUATA (TAH)			
<i>Assistant referees:</i>	Mark RULE (NZL), Tevita MAKASINI (TGA)			
<i>4th official:</i>	Abdelkader ZITOUNI (TAH)			
<i>Substitutions:</i>	<i>CRO:</i> 52' out MALOKU (20), in LULIC (8), 70' out ROGULJIC (11), in KNEZEVIC (15), 80' out MURIC (7), in BLAZEVIC (19) <i>PAN:</i> 59' out DIAZ (10), in ZORRILLA (18), 64' out ZUNIGA (9), in GONZALEZ (16), 78' out CANATE (11), in SANTOS (13)			
<i>Cautions:</i>	<i>PAN:</i> 45'+1 HORMECHEA (5), 90' ARAYA (6)			
<i>Expulsions:</i>	-			

Uzbekistan v. Morocco				0-0
19	21.10.2013	20:00	FUJAIRAH	5,093
<i>UZB:</i>	1 KARIMOV Sarvar; 2 ASHURMATOV, 4 KOMILOV, 5 HAMROBEKOV, 7 BOLTABOEV, 9 ABDULLAEV Ibrokhim, 11 TURAEV, 15 ABDULLAEV Izzatilla, 16 KHURSANOV, 17 KHAMDMAMOV, 20 SHUKUROV (C)			
<i>MAR:</i>	1 BELKOUCH; 3 EL BOUZZATI, 4 KHADRAOUI, 5 ACHAOU, 6 AMRABAT, 7 JAADI (C), 9 ACHAHBAR, 10 SABBAR, 14 ARJOUNE, 15 BOUDADI, 18 SAKHI			
<i>Scorers:</i>	-			
<i>Referee:</i>	Raul OROSCO (BOL)			
<i>Assistant referees:</i>	Efrain CASTRO (BOL), Arol VALDA (BOL)			
<i>4th official:</i>	Mohammed Abdulla MOHAMED (UAE)			
<i>Substitutions:</i>	<i>UZB:</i> 46' HT out KHURSANOV (16), in SIDIKOV (10), 56' out KHAMDMAMOV (17), in KARIMOV Islombek (14), 74' out TURAEV (11), in ABBASOV (19) <i>MAR:</i> 62' out SAKHI (18), in BNOU MARZOUK (11), 70' out JAADI (7), in NACIRI (19), 75' out ARJOUNE (14), in JELLAL (20)			
<i>Cautions:</i>	<i>MAR:</i> 38' ACHAHBAR (9), 73' ARJOUNE (14)			
<i>Expulsions:</i>	-			

Uzbekistan v. Croatia				2-1 (1-1)
31	24.10.2013	20:00	FUJAIRAH	2,425
<i>UZB:</i>	1 KARIMOV Sarvar; 2 ASHURMATOV, 3 JURABOEV, 4 KOMILOV, 5 HAMROBEKOV, 7 BOLTABOEV, 11 TURAEV, 15 ABDULLAEV Izzatilla, 17 KHAMDMAMOV, 19 ABBASOV, 20 SHUKUROV (C)			
<i>CRO:</i>	1 MARIC; 2 DZIJAN, 3 MAMIC, 4 SUNJIC, 5 CALETA-CAR, 7 MURIC, 10 HALILOVIC (C), 11 ROGULJIC, 16 PRCE, 17 VOJKOVIC, 20 MALOKU			
<i>Scorers:</i>	1-0 14' CALETA-CAR (5) own goal, 1-1 28' HALILOVIC (10), 2-1 79' BOLTABOEV (7)			
<i>Referee:</i>	Elmer BONILLA (SLV)			
<i>Assistant referees:</i>	Octavio JARA (CRC), Hermenerito LEAL (GUA)			
<i>4th official:</i>	Julio Cesar QUINTANA (PAR)			
<i>Substitutions:</i>	<i>UZB:</i> 46' HT out ABBASOV (19), in SIDIKOV (10), 76' out TURAEV (11), in NEMATILLAEV (8), 90' out KHAMDMAMOV (17), in AGZAMOV (6) <i>CRO:</i> 55' out VOJKOVIC (17), in KNEZEVIC (15), 60' out HALILOVIC (10), in BRODIC (9), 83' out MAMIC (3), in FIOLIC (18)			
<i>Cautions:</i>	<i>UZB:</i> 61' BOLTABOEV (7) <i>CRO:</i> 47' DZIJAN (2)			
<i>Expulsions:</i>	-			

Morocco v. Panama				4-2 (2-1)
32	24.10.2013	20:00	SHARJAH	5,183
<i>MAR:</i>	1 BELKOUCH; 4 KHADRAOUI, 5 ACHAOU, 7 JAADI (C), 8 ESSIKAL, 11 BNOU MARZOUK, 15 BOUDADI, 16 SAOUD, 18 SAKHI, 19 NACIRI, 20 JELLAL			
<i>PAN:</i>	1 DE GRACIA; 2 BARED, 3 GALVAN, 5 HORMECHEA, 6 ARAYA (C), 7 DOMINGUEZ, 8 GENERAL, 11 CANATE, 14 WALD, 18 ZORRILLA, 19 MOLINA			
<i>Scorers:</i>	0-1 20' WALD (14), 1-1 30' BNOU MARZOUK (11), 2-1 40' BNOU MARZOUK (11), 3-1 49' SAKHI (18), 4-1 85' ACHAHBAR (9), 4-2 88' ZORRILLA (18)			
<i>Referee:</i>	Pavel KRALOVEC (CZE)			
<i>Assistant referees:</i>	Martin WILCZEK (CZE), Roman SLYSKO (SVK)			
<i>4th official:</i>	Bamlaku WEYESA (ETH)			
<i>Substitutions:</i>	<i>MAR:</i> 71' out ESSIKAL (8), in ARJOUNE (14), 73' out SAKHI (18), in ACHAHBAR (9), 80' out BNOU MARZOUK (11), in SABBAR (10) <i>PAN:</i> 52' out WALD (14), in SANTOS (13), 61' out GENERAL (8), in DIAZ (10), 81' out CANATE (11), in GONZALEZ (16)			
<i>Cautions:</i>	<i>MAR:</i> 90'+2 ACHAOU (5) <i>PAN:</i> 45' WALD (14)			
<i>Expulsions:</i>	-			

Group D

Tunisia v. Venezuela				2-1 (1-0)
6	18.10.2013	17:00	SHARJAH	3,135
<i>TUN:</i>	1 BEN HESSEN; 4 SAHRAOUI, 5 OTHMAN (C), 6 NAGHMOUCHI, 7 ABOUD, 8 JBELI, 9 HAJ HASSEN, 12 AKROUT, 14 BEN SALEM, 15 BEN LARBI, 18 HNID			
<i>VEN:</i>	12 VELASQUEZ; 2 TINEO, 5 BENITEZ, 6 DIAZ (C), 8 MACEIRA, 9 MARQUEZ, 10 ZALZMAN, 14 LA MANTIA, 15 CARABALLO, 16 MARQUINA, 19 OSIO			
<i>Scorers:</i>	1-0 25' JBELI (8), 2-0 47' BEN LARBI (15) pen., 2-1 51' MARQUEZ (9)			
<i>Referee:</i>	Khalil AL GHAMDI (KSA)			
<i>Assistant referees:</i>	Badr AL SHUMRANI (KSA), Hamed AL MAYAHI (OMA)			
<i>4th official:</i>	Mohammed Abdulla MOHAMED (UAE)			
<i>Substitutions:</i>	<i>TUN:</i> 56' out JBELI (8), in ARFAOUI (19), 63' out BEN LARBI (15), in DRAGER (13), 90'+1 out BEN SALEM (14), in SALEM (20) <i>VEN:</i> 46' HT out MARQUINA (16), in HERNANDEZ (13), 55' out OSIO (19), in PINTO (18), 72' out ZALZMAN (10), in HERRERA (7)			
<i>Cautions:</i>	<i>TUN:</i> 26' SAHRAOUI (4), 34' AKROUT (12), 83' NAGHMOUCHI (6) <i>VEN:</i> 63' PINTO (18)			
<i>Expulsions:</i>	<i>TUN:</i> 38' (2YR) AKROUT (12)			

Russia v. Japan				0-1 (0-1)
8	18.10.2013	20:00	SHARJAH	3,135
<i>RUS:</i>	1 MITRYUSHKIN (C); 2 MAKAROV Sergey, 3 CHERNOV, 4 KHODZHANIYAZOV, 5 YAKUBA, 6 BARINOV, 7 MAKAROV Aleksandr, 8 GULIEV, 9 SHEIDAEV, 18 NURISOV, 19 ZHEMALETDINOV			
<i>JPN:</i>	1 SHIRAOKA (C); 2 ISHIDA, 3 MIYAHARA, 5 MOTEGI, 9 OGAWA, 12 MIYOSHI, 13 MISAO, 14 NAGASHIMA, 15 AIZU, 17 URYU, 20 SAKAI			
<i>Scorers:</i>	0-1 15' URYU (17)			
<i>Referee:</i>	Heber LOPES (BRA)			
<i>Assistant referees:</i>	Alessandro ROCHA (BRA), Marcelo VAN GASSE (BRA)			
<i>4th official:</i>	Abdelkader ZITOUNI (TAH)			
<i>Substitutions:</i>	<i>RUS:</i> 46' HT out BARINOV (6), in BURANOV (13), 57' out ZHEMALETDINOV (19), in GASILIN (20), 66' out NURISOV (18), in GOLOVIN (10) <i>JPN:</i> 58' out MIYOSHI (12), in SAITO (16), 68' out ISHIDA (2), in MIZUTANI (10), 84' out URYU (17), in SUGIMOTO (8)			
<i>Cautions:</i>	<i>RUS:</i> 16' GULIEV (8)			
<i>Expulsions:</i>	-			

Tunisia v. Russia				1-0 (0-0)
18	21.10.2013	17:00	SHARJAH	3,370
<i>TUN:</i>	1 BEN HESSEN; 2 SLIMI, 4 SAHRAOUI, 5 OTHMAN (C), 6 NAGHMOUCHI, 7 ABOUD, 8 JBELI, 9 HAJ HASSEN, 14 BEN SALEM, 15 BEN LARBI, 18 HNID			
<i>RUS:</i>	1 MITRYUSHKIN (C); 2 MAKAROV Sergey, 3 CHERNOV, 4 KHODZHANIYAZOV, 5 YAKUBA, 7 MAKAROV Aleksandr, 8 GULIEV, 9 SHEIDAEV, 11 ZUEV, 13 BURANOV, 18 NURISOV			
<i>Scorers:</i>	1-0 61' GABSI (17)			
<i>Referee:</i>	KIM Dong Jin (KOR)			
<i>Assistant referees:</i>	JEONG Hae Sang (KOR), YANG Byoung Eun (KOR)			
<i>4th official:</i>	Julio Cesar QUINTANA (PAR)			
<i>Substitutions:</i>	<i>TUN:</i> 35' out SAHRAOUI (4), in SALEM (20), 58' out BEN LARBI (15), in GABSI (17), 83' out JBELI (8), in DRAGER (13) <i>RUS:</i> 46' HT out NURISOV (18), in GOLOVIN (10), 54' out BURANOV (13), in BARINOV (6), 64' out SHEIDAEV (9), in MAYROVICH (21)			
<i>Cautions:</i>	<i>TUN:</i> 28' BEN SALEM (14), 44' SLIMI (2) <i>RUS:</i> 40' BURANOV (13), 50' YAKUBA (5)			
<i>Expulsions:</i>	-			

Japan v. Venezuela				3-1 (2-1)
20	21.10.2013	20:00	SHARJAH	3,370
<i>JPN:</i>	21 ABE; 2 ISHIDA, 3 MIYAHARA, 4 SUZUKI, 5 MOTEGI, 6 NAKANO, 7 NAKAMURA, 8 SUGIMOTO, 10 MIZUTANI, 11 WATANABE (C), 16 SAITO			
<i>VEN:</i>	12 VELASQUEZ; 2 TINEO, 5 BENITEZ, 6 DIAZ (C), 8 MACEIRA, 9 MARQUEZ, 10 ZALZMAN, 14 LA MANTIA, 15 CARABALLO, 16 MARQUINA, 19 OSIO			
<i>Scorers:</i>	1-0 7' SUGIMOTO (8), 1-1 17' CARABALLO (15), 2-1 44' WATANABE (11), 3-1 78' WATANABE (11) pen.			
<i>Referee:</i>	Badara DIATTA (SEN)			
<i>Assistant referees:</i>	Djibril CAMARA (SEN), El Hadji SAMBA (SEN)			
<i>4th official:</i>	Kenn HANSEN (DEN)			
<i>Substitutions:</i>	<i>JPN:</i> 70' out ISHIDA (2), in SAKAI (20), 75' out SAITO (16), in NAGASHIMA (14), 85' out NAKAMURA (7), in AIZU (15) <i>VEN:</i> 54' out ZALZMAN (10), in PINTO (18), 62' out MARQUEZ (9), in HERRERA (7), 86' out LA MANTIA (14), in CANTELE (20)			
<i>Cautions:</i>	<i>VEN:</i> 59' OSIO (19), 63' MACEIRA (8), 76' BENITEZ (5), 90'+1 HERRERA (7)			
<i>Expulsions:</i>	-			

Venezuela v. Russia				0-4 (0-3)
29	24.10.2013	17:00	FUJAIRAH	2,425
<i>VEN:</i>	12 VELASQUEZ (C); 2 TINEO, 4 MARRUFO, 5 BENITEZ, 6 DIAZ, 7 HERRERA, 8 MACEIRA, 10 ZALZMAN, 13 HERNANDEZ, 14 LA MANTIA, 15 CARABALLO			
<i>RUS:</i>	1 MITRYUSHKIN (C); 2 MAKAROV Sergey, 3 CHERNOV, 4 KHODZHANIYAZOV, 5 YAKUBA, 6 BARINOV, 7 MAKAROV Aleksandr, 8 GULIEV, 9 SHEIDAEV, 10 GOLOVIN, 11 ZUEV			
<i>Scorers:</i>	0-1 16' MAKAROV Aleksandr (7), 0-2 39' SHEIDAEV (9), 0-3 45'+2 GOLOVIN (10), 0-4 85' SHEIDAEV (9)			
<i>Referee:</i>	Daniel BENNETT (RSA)			
<i>Assistant referees:</i>	Marwa RANGE (KEN), Zakhele SIWELA (RSA)			
<i>4th official:</i>	Kenn HANSEN (DEN)			
<i>Substitutions:</i>	<i>VEN:</i> 46' HT out CARABALLO (15), in CANTELE (20), 57' out HERNANDEZ (13), in RODRIGUEZ Luis (11), 74' out BENITEZ (5), in MARQUEZ (9) <i>RUS:</i> 44' out ZUEV (11), in ZHEMALETDINOV (19), 53' out GOLOVIN (10), in BURANOV (13), 80' out BARINOV (6), in NURISOV (18)			
<i>Cautions:</i>	<i>VEN:</i> 33' MACEIRA (8), 59' HERRERA (7), 61' RODRIGUEZ Luis (11), 70' BENITEZ (5) <i>RUS:</i> 36' GOLOVIN (10), 75' BARINOV (6)			
<i>Expulsions:</i>	<i>VEN:</i> 90'+2 MACEIRA (8)			

Japan v. Tunisia				2-1 (0-1)
30	24.10.2013	17:00	SHARJAH	5,183
<i>JPN:</i>	18 HAYASHI (C); 4 SUZUKI, 6 NAKANO, 7 NAKAMURA, 9 OGAWA, 11 WATANABE, 12 MIYOSHI, 13 MISAO, 15 AIZU, 17 URYU, 19 SUGIMORI			
<i>TUN:</i>	21 BEN CHRIFIA; 3 EL OMRANI, 5 OTHMAN (C), 8 JBELI, 9 HAJ HASSEN, 11 KHALFA, 12 AKROUT, 13 DRAGER, 17 GABSI, 19 ARFAOUI, 20 SALEM			
<i>Scorers:</i>	0-1 45'+2 DRAGER (13), 1-1 87' SAKAI (20), 2-1 90'+3 WATANABE (11)			
<i>Referee:</i>	Norbert HAUATA (TAH)			
<i>Assistant referees:</i>	Mark RULE (NZL), Tevita MAKASINI (TGA)			
<i>4th official:</i>	Hugo CRUZ (CRC)			
<i>Substitutions:</i>	<i>JPN:</i> 43' out SUGIMORI (19), in SUGIMOTO (8), 46' HT out NAKAMURA (7), in SAKAI (20), 79' out URYU (17), in MIZUTANI (10) <i>TUN:</i> 60' out AKROUT (12), in SLIMI (2), 66' out GABSI (17), in BEN SALEM (14), 75' out JBELI (8), in ABOUD (7)			
<i>Cautions:</i>	<i>TUN:</i> 17' ARFAOUI (19), 32' DRAGER (13), 51' OTHMAN (5)			
<i>Expulsions:</i>	-			

Group E

Canada v. Austria				2-2 (0-1)
9	19.10.2013	17:00	DUBAI	5,952
<i>CAN:</i>	1 CARDUCCI (C); 3 ROUBOS, 4 COMSIA, 7 BUSTOS, 8 LOPEZ, 9 HAMILTON, 10 BOAKAI, 11 HAYNES, 12 BLACK, 16 DOMINGUEZ, 19 FROESE			
<i>AUT:</i>	21 SCHLAGER; 4 TURSCH, 5 LERCHER, 7 GRBIC, 8 HORVATH, 10 LAZARO, 11 GLUHAKOVIC, 15 DOMEJ (C), 17 ZIVOTIC, 18 BAUMGARTNER, 19 RIPC			
<i>Scorers:</i>	0-1 28' HORVATH (8), 1-1 53' HAMILTON (9), 2-1 58' ROUBOS (3) pen., 2-2 61' ZIVOTIC (17)			
<i>Referee:</i>	Slim JEDIDI (TUN)			
<i>Assistant referees:</i>	Bechir HASSANI (TUN), Anour HMILA (TUN)			
<i>4th official:</i>	Julio Cesar QUINTANA (PAR)			
<i>Substitutions:</i>	<i>CAN:</i> 67' out HAYNES (11), in CHOW (15), 68' out HAMILTON (9), in IBN BRAHIM (5), 78' out DOMINGUEZ (16), in YOSEKE (6) <i>AUT:</i> 46' HT out TURSCH (4), in PERIC (3), 72' out LAZARO (10), in BAHTIC (20), 74' out GRBIC (7), in ENDLICHER (2)			
<i>Cautions:</i>	<i>CAN:</i> 15' DOMINGUEZ (16)			
<i>Expulsions:</i>	-			

Iran v. Argentina				1-1 (1-1)
11	19.10.2013§	20:00	DUBAI	5,952
<i>IRN:</i>	1 AMINI; 2 HASHEMI Mostafa, 4 HAGHZADEH, 5 HOSSEINI (C), 6 EZATOLAH, 8 BAZAJ, 9 MAZLOUM, 10 KARIMI, 11 JAFARI Reza, 17 HAZAMI, 18 MOHARRAMI			
<i>ARG:</i>	1 BATALLA; 2 MAMMANA, 4 TRIPICCHIO, 5 FERREYRA, 6 VEGA (C), 9 DRIUSSI, 11 ASTINA, 14 COMPAGNUCCI, 15 MOREIRA, 18 LESZCZUK, 20 SANCHEZ			
<i>Scorers:</i>	1-0 1' HASHEMI Mostafa (2), 1-1 15' DRIUSSI (9)			
<i>Referee:</i>	Pavel KRALOVEC (CZE)			
<i>Assistant referees:</i>	Martin WILCZEK (CZE), Roman SLYSKO (SVK)			
<i>4th official:</i>	Gianluca ROCCHI (ITA)			
<i>Substitutions:</i>	<i>IRN:</i> 59' out HAZAMI (17), in GHOLIZADEH (14), 67' out BAZAJ (8), in JAFARI Sasan (3), 83' out JAFARI (11), in SEYYEDI (19) <i>ARG:</i> 53' out SANCHEZ (20), in IBANEZ (17), 60' out LESZCZUK (18), in CANETE (7), 77' out ASTINA (11), in PAVON (13)			
<i>Cautions:</i>	<i>ARG:</i> 16' COMPAGNUCCI (14), 42' FERREYRA (5), 85' CANETE (7)			
<i>Expulsions:</i>	<i>ARG:</i> 82' (2YR) COMPAGNUCCI (14)			

Canada v. Iran				1-1 (0-1)
21	22.10.2013	17:00	DUBAI	9,135
<i>CAN:</i>	1 CARDUCCI (C); 3 ROUBOS, 4 COMSIA, 9 HAMILTON, 10 BOAKAI, 12 BLACK, 13 DAVIES, 14 GORDON, 15 CHOW, 16 DOMINGUEZ, 19 FROESE			
<i>IRN:</i>	1 AMINI; 2 HASHEMI Mostafa, 4 HAGHZADEH, 5 HOSSEINI (C), 6 EZATOLAH, 8 BAZAJ, 9 MAZLOUM, 10 KARIMI, 11 JAFARI Reza, 17 HAZAMI, 18 MOHARRAMI			
<i>Scorers:</i>	0-1 9' KARIMI (10), 1-1 48' HAMILTON (9)			
<i>Referee:</i>	Heber LOPES (BRA)			
<i>Assistant referees:</i>	Alessandro ROCHA (BRA), Marcelo VAN GASSE (BRA)			
<i>4th official:</i>	Abdelkader ZITOUNI (TAH)			
<i>Substitutions:</i>	<i>CAN:</i> 34' out DOMINGUEZ (16), in HAYNES (11), 64' out CHOW (15), in BUSTOS (7) <i>IRN:</i> 61' out BAZAJ (8), in GHOLIZADEH (14), 76' out JAFARI (11), in SEYYEDI (19), 84' out HAZAMI (17), in MEHRABAN (15)			
<i>Cautions:</i>	<i>CAN:</i> 50' ROUBOS (3), 75' FROESE (19), 79' DAVIES (13), 84' GORDON (14) <i>IRN:</i> 34' HOSSEINI (5)			
<i>Expulsions:</i>	-			

Argentina v. Austria				3-2 (1-1)
23	22.10.2013	20:00	DUBAI	9,135
<i>ARG:</i>	1 BATALLA; 2 MAMMANA, 4 TRIPICCHIO, 5 FERREYRA, 6 VEGA (C), 9 DRIUSSI, 11 ASTINA, 15 MOREIRA, 17 IBANEZ, 18 LESZCZUK, 20 SANCHEZ			
<i>AUT:</i>	21 SCHLAGER; 3 PERIC, 5 LERCHER, 8 HORVATH, 10 LAZARO, 11 GLUHAKOVIC, 15 DOMEJ (C), 17 ZIVOTIC, 18 BAUMGARTNER, 19 RIPC, 20 BAHTIC			
<i>Scorers:</i>	0-1 31' ZIVOTIC (17), 1-1 42' IBANEZ (17), 2-1 51' FERREYRA (5), 2-2 79' PELLEGRINI (9), 3-2 88' SUAREZ (10)			
<i>Referee:</i>	Jair MARRUFO (USA)			
<i>Assistant referees:</i>	Eric BORJA (USA), Ricardo MORGAN (JAM)			
<i>4th official:</i>	Kenn HANSEN (DEN)			
<i>Substitutions:</i>	<i>ARG:</i> 62' out ASTINA (11), in CANETE (7), 69' out LESZCZUK (18), in SUAREZ (10), 77' out SANCHEZ (20), in MORAN CORREA (16) <i>AUT:</i> 61' out BAHTIC (20), in PELLEGRINI (9), 61' out GLUHAKOVIC (11), in TURSCH (4), 90' out ZIVOTIC (17), in GRBIC (7)			
<i>Cautions:</i>	<i>ARG:</i> 65' TRIPICCHIO (4), 90'+2 MORAN CORREA (16)			
<i>Expulsions:</i>	-			

Argentina v. Canada				3-0 (1-0)
35	25.10.2013	20:00	DUBAI	10,120
<i>ARG:</i>	1 BATALLA (C); 2 MAMMANA, 4 TRIPICCHIO, 5 FERREYRA, 9 DRIUSSI, 11 ASTINA, 14 COMPAGNUCCI, 15 MOREIRA, 17 IBANEZ, 18 LESZCZUK, 20 SANCHEZ			
<i>CAN:</i>	1 CARDUCCI (C); 3 ROUBOS, 4 COMSIA, 7 BUSTOS, 9 HAMILTON, 10 BOAKAI, 11 HAYNES, 12 BLACK, 13 DAVIES, 14 GORDON, 19 FROESE			
<i>Scorers:</i>	1-0 45'+1 IBANEZ (17), 2-0 46' SANCHEZ (20), 3-0 75' SANCHEZ (20)			
<i>Referee:</i>	Mark CLATTENBURG (ENG)			
<i>Assistant referees:</i>	Stephen CHILD (ENG), Simon BECK (ENG)			
<i>4th official:</i>	Abdelkader ZITOUNI (TAH)			
<i>Substitutions:</i>	<i>ARG:</i> 46' HT out ASTINA (11), in CANETE (7), 60' out LESZCZUK (18), in PEREZ (19), 68' out DRIUSSI (9), in SUAREZ (10) <i>CAN:</i> 46' HT out BUSTOS (7), in MUSSE (20), 62' out GORDON (14), in CHOW (15), 71' out DAVIES (13), in CANTAVE (17)			
<i>Cautions:</i>	<i>ARG:</i> 57' LESZCZUK (18), 82' SANCHEZ (20) <i>CAN:</i> 41' BOAKAI (10), 90' HAYNES (11), 90'+1 FROESE (19)			
<i>Expulsions:</i>	-			

Austria v. Iran				0-1 (0-1)
36	25.10.2013	20:00	AL AIN CITY	8,179
<i>AUT:</i>	21 SCHLAGER; 3 PERIC, 5 LERCHER, 7 GRBIC, 8 HORVATH, 10 LAZARO, 11 GLUHAKOVIC, 15 DOMEJ (C), 17 ZIVOTIC, 18 BAUMGARTNER, 19 RIPC			
<i>IRN:</i>	1 AMINI; 2 HASHEMI Mostafa, 3 JAFARI Sasan, 4 HAGHZADEH, 5 HOSSEINI (C), 6 EZATOLAH, 8 BAZAJ, 9 MAZLOUM, 10 KARIMI, 17 HAZAMI, 19 SEYYEDI			
<i>Scorers:</i>	0-1 36' SEYYEDI (19)			
<i>Referee:</i>	Raul OROSCO (BOL)			
<i>Assistant referees:</i>	Efrain CASTRO (BOL), Arol VALDA (BOL)			
<i>4th official:</i>	Hugo CRUZ (CRC)			
<i>Substitutions:</i>	<i>AUT:</i> 46' HT out GRBIC (7), in PELLEGRINI (9), 56' out ZIVOTIC (17), in ENDLICHER (2), 68' out DOMEJ (15), in KVASINA (16) <i>IRN:</i> 63' out BAZAJ (8), in MOHARRAMI (18), 71' out SEYYEDI (19), in JAFARI Reza (11), 84' out MAZLOUM (9), in GHOLIZADEH (14)			
<i>Cautions:</i>	<i>AUT:</i> 66' DOMEJ (15), 73' LERCHER (5) <i>IRN:</i> 42' MAZLOUM (9)			
<i>Expulsions:</i>	-			

Group F

Mexico v. Nigeria				1-6 (1-2)
10	19.10.2013	17:00	AL AIN CITY	7,653
<i>MEX:</i>	1 GUDINO; 2 CALDERON, 3 WBIAS, 4 TERAN, 5 RODRIGUEZ, 8 ALMANZA, 9 DIAZ, 11 OCHOA, 15 TOVAR, 16 RIVAS (C), 19 JAIMES			
<i>NGA:</i>	1 ALAMPASU; 2 MUHAMMED (C), 3 OKON, 4 IDOWU, 8 ALFA, 9 ISAAC, 10 IHEANACHO, 11 YAHAYA, 14 NWAKALI, 17 EZEH, 19 BELLO			
<i>Scorers:</i>	0-1 33' IHEANACHO (10), 0-2 40' IHEANACHO (10), 1-2 41' JAIMES (19), 1-3 49' IHEANACHO (10), 1-4 52' NWAKALI (14), 1-5 60' ISAAC (9), 1-6 70' IHEANACHO (10)			
<i>Referee:</i>	Svein Oddvar MOEN (NOR)			
<i>Assistant referees:</i>	Kim HAGLUND (NOR), Frank ANDAS (NOR)			
<i>4th official:</i>	Kenn HANSEN (DEN)			
<i>Substitutions:</i>	<i>MEX:</i> 46' HT out TOVAR (15), in HERNANDEZ Luis (7), 52' out ALMANZA (8), in ZUNIGA (20), 72' out JAIMES (19), in GRANADOS (10) <i>NGA:</i> 72' out EZEH (17), in AWONIYI (18), 78' out YAHAYA (11), in GODWIN (13), 82' out IHEANACHO (10), in MAKANJUOLA (7)			
<i>Cautions:</i>	<i>MEX:</i> 47' OCHOA (11)			
<i>Expulsions:</i>	-			

Iraq v. Sweden				1-4 (0-1)
12	19.10.2013	20:00	AL AIN CITY	7,653
<i>IRQ:</i>	1 HAYDER MOHAMMED; 2 ALAA ALI MHAWI, 3 AHMED NADHIM, 4 MAHDI ABDULZAHRA, 5 MUSTAFA SAMEER, 7 SHERKO KAREEM, 8 BASHAR RESAN, 10 MOHAMMED SALAM (C), 11 AMJED ATTWAN, 13 YASIR AMMAR, 18 SAMER MAJID			
<i>SWE:</i>	1 MOHLIN; 3 SULJIC, 4 RAMHORN Sebastian, 5 RAMHORN Johan, 6 SONKO, 7 WAHLQVIST, 8 ANDERSSON (C), 9 BERISHA, 15 CITAKU, 16 ENGVALL, 17 HALVADZIC			
<i>Scorers:</i>	0-1 36' ENGVALL (16), 1-1 54' MOHAMMED SALAM (10), 1-2 67' ENGVALL (16), 1-3 72' SALETROS (11), 1-4 88' SULJIC (3)			
<i>Referee:</i>	Juan SOTO (VEN)			
<i>Assistant referees:</i>	Jorge URREGO (VEN), Carlos LOPEZ (VEN)			
<i>4th official:</i>	Marco RODRIGUEZ (MEX)			
<i>Substitutions:</i>	<i>IRQ:</i> 73' out SAMER MAJID (18), in AHMED ABDULABBAS (14), 78' out SHERKO KAREEM (7), in FAHAD KAREEM (16) <i>SWE:</i> 68' out CITAKU (15), in SALETROS (11), 68' out ENGVALL (16), in STRANDBERG (20), 85' out BERISHA (9), in LIPOVAC (18)			
<i>Cautions:</i>	<i>IRQ:</i> 87' ALAA ALI MHAWI (2) <i>SWE:</i> 30' CITAKU (15)			
<i>Expulsions:</i>	-			

Mexico v. Iraq				3-1 (2-0)
22	22.10.2013	17:00	AL AIN CITY	7,153
<i>MEX:</i>	1 GUDINO; 2 CALDERON, 3 WBIAS, 4 TERAN, 5 RODRIGUEZ, 7 HERNANDEZ Luis, 8 ALMANZA, 9 DIAZ, 11 OCHOA, 16 RIVAS (C), 20 ZUNIGA			
<i>IRQ:</i>	1 HAYDER MOHAMMED; 3 AHMED NADHIM, 4 MAHDI ABDULZAHRA, 5 MUSTAFA SAMEER, 7 SHERKO KAREEM, 8 BASHAR RESAN, 10 MOHAMMED SALAM (C), 11 AMJED ATTWAN, 12 ALI ISAM, 15 ALI SALEH, 16 FAHAD KAREEM			
<i>Scorers:</i>	1-0 31' DIAZ (9), 2-0 41' ALMANZA (8), 2-1 61' SHERKO KAREEM (7), 3-1 84' RIVAS (16)			
<i>Referee:</i>	Slim JEDIDI (TUN)			
<i>Assistant referees:</i>	Bechir HASSANI (TUN), Anour HMILA (TUN)			
<i>4th official:</i>	Bamlaku WEYESA (ETH)			
<i>Substitutions:</i>	<i>MEX:</i> 73' out ALMANZA (8), in GOVEA (18), 74' out CALDERON (2), in AGUIRRE (14), 78' out ZUNIGA (20), in GRANADOS (10) <i>IRQ:</i> 46' HT out FAHAD KAREEM (16), in AMJED KAREEM (9), 62' out AMJED ATTWAN (11), in AHMED ABDULABBAS (14), 84' out ALI ISAM (12), in SAMER MAJID (18)			
<i>Cautions:</i>	<i>MEX:</i> 49' ALMANZA (8) <i>IRQ:</i> 71' MAHDI ABDULZAHRA (4)			
<i>Expulsions:</i>	-			

Sweden v. Nigeria				3-3 (2-1)
24	22.10.2013	20:00	AL AIN CITY	7,153
<i>SWE:</i>	1 MOHLIN; 3 SULJIC, 4 RAMHORN Sebastian, 6 SONKO, 7 WAHLQVIST, 8 ANDERSSON (C), 9 BERISHA, 10 RAKIP, 11 SALETROS, 14 SSEWANKAMBO, 16 ENGVALL			
<i>NGA:</i>	1 ALAMPASU; 2 MUHAMMED (C), 3 OKON, 4 IDOWU, 8 ALFA, 9 ISAAC, 10 IHEANACHO, 11 YAHAYA, 14 NWAKALI, 17 EZEH, 19 BELLO			
<i>Scorers:</i>	1-0 11' BERISHA (9), 2-0 19' BERISHA (9), 2-1 22' ISAAC (9), 2-2 48' YAHAYA (11), 3-2 65' HALVADZIC (17), 3-3 81' AWONIYI (18)			
<i>Referee:</i>	Nestor PITANA (ARG)			
<i>Assistant referees:</i>	Juan Pablo BELATTI (ARG), Diego BONFA (ARG)			
<i>4th official:</i>	Hugo CRUZ (CRC)			
<i>Substitutions:</i>	<i>SWE:</i> 15' out SSEWANKAMBO (14), in HALVADZIC (17), 65' out BERISHA (9), in STRANDBERG (20), 82' out ENGVALL (16), in LIPOVAC (18) <i>NGA:</i> 32' out ISAAC (9), in AWONIYI (18), 75' out EZEH (17), in GODWIN (13)			
<i>Cautions:</i>	<i>SWE:</i> 51' ANDERSSON (8) <i>NGA:</i> 45'+2 IDOWU (4), 73' EZEH (17), 86' ALFA (8)			
<i>Expulsions:</i>	-			

Nigeria v. Iraq				5-0 (4-0)
33	25.10.2013	17:00	DUBAI	10,120
<i>NGA:</i>	1 ALAMPASU; 2 MUHAMMED (C), 3 OKON, 4 IDOWU, 6 ABUBAKAR, 8 ALFA, 10 IHEANACHO, 11 YAHAYA, 14 NWAKALI, 18 AWONIYI, 19 BELLO			
<i>IRQ:</i>	1 HAYDER MOHAMMED; 2 ALAA ALI MHAWI, 3 AHMED NADHIM, 4 MAHDI ABDULZAHRA, 5 MUSTAFA SAMEER, 7 SHERKO KAREEM, 8 BASHAR RESAN, 10 MOHAMMED SALAM (C), 12 ALI ISAM, 17 SAJJAD HUSSEIN, 19 MUSTAFA MOHAMMED			
<i>Scorers:</i>	1-0 4' MUHAMMED (2) pen., 2-0 4' NWAKALI (14), 3-0 17' YAHAYA (11), 4-0 41' YAHAYA (11), 5-0 90' OBASI (12)			
<i>Referee:</i>	Gianluca ROCCHI (ITA)			
<i>Assistant referees:</i>	Elenito DI LIBERATORE (ITA), Gianluca CARIOLATO (ITA)			
<i>4th official:</i>	Kenn HANSEN (DEN)			
<i>Substitutions:</i>	<i>NGA:</i> 61' out IDOWU (4), in SALIHU (20), 78' out ALFA (8), in GODWIN (13), 84' out NWAKALI (14), in OBASI (12) <i>IRQ:</i> 19' out MUSTAFA MOHAMMED (19), in YASIR AMMAR (13), 56' out SAJJAD HUSSEIN (17), in ALI QASIM (6), 74' out MOHAMMED SALAM (10), in AMJED KAREEM (9)			
<i>Cautions:</i>	<i>NGA:</i> 7' BELLO (19), 32' NWAKALI (14)			
<i>Expulsions:</i>	-			

Sweden v. Mexico				0-1 (0-0)
34	25.10.2013	17:00	AL AIN CITY	8,179
<i>SWE:</i>	1 MOHLIN; 3 SULJIC, 4 RAMHORN Sebastian, 6 SONKO, 7 WAHLQVIST, 8 ANDERSSON (C), 9 BERISHA, 10 RAKIP, 11 SALETROS, 15 CITAKU, 16 ENGVALL			
<i>MEX:</i>	1 GUDINO; 3 WBIAS, 4 TERAN, 5 RODRIGUEZ, 7 HERNANDEZ Luis, 9 DIAZ, 11 OCHOA, 14 AGUIRRE, 16 RIVAS (C), 18 GOVEA, 20 ZUNIGA			
<i>Scorers:</i>	0-1 86' JAIMES (19)			
<i>Referee:</i>	KIM Dong Jin (KOR)			
<i>Assistant referees:</i>	JEONG Hae Sang (KOR), YANG Byoung Eun (KOR)			
<i>4th official:</i>	Mohammed Abdulla MOHAMED (JAE)			
<i>Substitutions:</i>	<i>SWE:</i> 46' HT out SULJIC (3), in RAMHORN Johan (5), 62' out BERISHA (9), in STRANDBERG (20), 81' out ENGVALL (16), in HALVADZIC (17) <i>MEX:</i> 46' HT out ZUNIGA (20), in JAIMES (19), 74' out DIAZ (9), in GRANADOS (10), 78' out RODRIGUEZ (5), in TOVAR (15)			
<i>Cautions:</i>	<i>SWE:</i> 80' RAKIP (10), 87' WAHLQVIST (7) <i>MEX:</i> 11' WBIAS (3)			
<i>Expulsions:</i>	-			

Standings after group matches

Group A		UAE, Honduras, Brazil, Slovakia					
1.	Brazil	3	3	0	0	15-2	9
2.	Honduras	3	1	1	1	4-6	4
3.	Slovakia	3	1	1	1	5-8	4
4.	UAE	3	0	0	3	2-10	0
Goals scored						26	
Cautions						25	
Red cards (indirect)						1	
Red cards (direct)						1	

Group B		Uruguay, New Zealand, Côte d'Ivoire, Italy					
1.	Uruguay	3	2	1	0	10-2	7
2.	Italy	3	2	0	1	3-2	6
3.	Côte d'Ivoire	3	1	1	1	4-2	4
4.	New Zealand	3	0	0	3	0-11	0
Goals scored						17	
Cautions						17	
Red cards (indirect)						1	
Red cards (direct)						0	

Group C		Croatia, Morocco, Panama, Uzbekistan					
1.	Morocco	3	2	1	0	7-3	7
2.	Uzbekistan	3	2	1	0	4-1	7
3.	Croatia	3	1	0	2	3-5	3
4.	Panama	3	0	0	3	2-7	0
Goals scored						16	
Cautions						10	
Red cards (indirect)						0	
Red cards (direct)						0	

Group D		Tunisia, Venezuela, Russia, Japan					
1.	Japan	3	3	0	0	6-2	9
2.	Tunisia	3	2	0	1	4-3	6
3.	Russia	3	1	0	2	4-2	3
4.	Venezuela	3	0	0	3	2-9	0
Goals scored						16	
Cautions						23	
Red cards (indirect)						1	
Red cards (direct)						1	

Group E		Canada, Austria, Iran, Argentina					
1.	Argentina	3	2	1	0	7-3	7
2.	Iran	3	1	2	0	3-2	5
3.	Canada	3	0	2	1	3-6	2
4.	Austria	3	0	1	2	4-6	1
Goals scored						17	
Cautions						19	
Red cards (indirect)						1	
Red cards (direct)						0	

Group F		Mexico, Nigeria, Iraq, Sweden					
1.	Nigeria	3	2	1	0	14-4	7
2.	Mexico	3	2	0	1	5-7	6
3.	Sweden	3	1	1	1	7-5	4
4.	Iraq	3	0	0	3	2-12	0
Goals scored						28	
Cautions						14	
Red cards (indirect)						0	
Red cards (direct)						0	





Round of 16

Italy v. Mexico				0-2 (0-1)
37	28.10.2013	17:00	ABU DHABI	4,624
<i>ITA:</i>	1 SCUFFET; 3 DIMARCO, 4 PUGLIESE, 5 CAPRADOSSI, 6 DE SANTIS, 9 CERRI (C), 10 PARIGINI, 11 VIDO, 15 STEFFE, 16 CALABRESI, 20 ROMANO			
<i>MEX:</i>	1 GUDINO; 3 WBIAS, 4 TERAN, 5 RODRIGUEZ, 7 HERNANDEZ Luis, 9 DIAZ, 11 OCHOA, 14 AGUIRRE, 16 RIVAS (C), 18 GOVEA, 19 JAIMES			
<i>Scorers:</i>	0-1 26' DIAZ (9), 0-2 90'+2 OCHOA (11)			
<i>Referee:</i>	Nestor PITANA (ARG)			
<i>Assistant referees:</i>	Juan Pablo BELATTI (ARG), Diego BONFA (ARG)			
<i>4th official:</i>	Juan SOTO (VEN)			
<i>Substitutions:</i>	<i>ITA:</i> 46' HT out STEFFE (15), in TUTINO (7), 53' out VIDO (11), in FABBRO (18), 67' out CALABRESI (16), in TIBOLLA (14) <i>MEX:</i> 58' out HERNANDEZ Luis (7), in TOVAR (15), 66' out RODRIGUEZ (5), in ROBLES (13), 70' out JAIMES (19), in GRANADOS (10)			
<i>Cautions:</i>	<i>ITA:</i> 79' CAPRADOSSI (5)			
<i>Expulsions:</i>	-			

Japan v. Sweden				1-2 (0-2)
38	28.10.2013	17:00	SHARJAH	2,257
<i>JPN:</i>	1 SHIRAOKA; 2 ISHIDA, 3 MIYAHARA (C), 5 MOTEGI, 7 NAKAMURA, 12 MIYOSHI, 14 NAGASHIMA, 15 AIZU, 16 SAITO, 17 URYU, 19 SUGIMORI			
<i>SWE:</i>	1 MOHLIN; 4 RAMHORN Sebastian, 5 RAMHORN Johan, 6 SONKO, 7 WAHLQVIST, 8 ANDERSSON (C), 9 BERISHA, 10 RAKIP, 13 NORDIN, 16 ENGVALL, 17 HALVADZIC			
<i>Scorers:</i>	0-1 11' BERISHA (9), 0-2 36' ENGVALL (16), 1-2 56' WAHLQVIST (7) own goal			
<i>Referee:</i>	Badara DIATTA (SEN)			
<i>Assistant referees:</i>	Djibril CAMARA (SEN), El Hadji SAMBA (SEN)			
<i>4th official:</i>	Slim JEDIDI (TUN)			
<i>Substitutions:</i>	<i>JPN:</i> 46' HT out NAKAMURA (7), in OGAWA (9), 46' HT out SUGIMORI (19), in SUGIMOTO (8), 68' out ISHIDA (2), in SAKAI (20) <i>SWE:</i> 61' out NORDIN (13), in SALETROS (11), 74' out ENGVALL (16), in STRANDBERG (20), 83' out BERISHA (9), in CITAKU (15)			
<i>Cautions:</i>	<i>SWE:</i> 19' NORDIN (13)			
<i>Expulsions:</i>	-			

Brazil v. Russia				3-1 (0-0)
39	28.10.2013	20:00	ABU DHABI	4,624
<i>BRA:</i>	1 MARCOS; 2 AURO, 3 LUCAS (C), 4 EDUARDO, 5 DANILO, 7 CAIO, 8 GUSTAVO, 9 MOSQUITO, 10 NATHAN, 11 BOSCHILIA, 16 THIAGO MAIA			
<i>RUS:</i>	1 MITRYUSHKIN (C); 2 MAKAROV Sergey, 3 CHERNOV, 4 KHODZHANIYAZOV, 5 YAKUBA, 6 BARINOV, 7 MAKAROV Aleksandr, 8 GULIEV, 9 SHEIDAEV, 10 GOLOVIN, 19 ZHEMALETDINOV			
<i>Scorers:</i>	1-0 72' MOSQUITO (9), 2-0 80' BOSCHILIA (11), 2-1 90'+1 MAKAROV Aleksandr (7), 3-1 90'+3 BOSCHILIA (11)			
<i>Referee:</i>	Khalil AL GHAMDI (KSA)			
<i>Assistant referees:</i>	Badr AL SHUMRANI (KSA), Hamed AL MAYAHI (OMA)			
<i>4th official:</i>	Abdulrahman ABDOU (QAT)			
<i>Substitutions:</i>	<i>BRA:</i> 66' out CAIO (7), in KENEDY (20), 77' out GUSTAVO (8), in INDIO (17), 87' out MOSQUITO (9), in LEO MENDES (14) <i>RUS:</i> 56' out ZHEMALETDINOV (19), in NURISOV (18), 67' out GOLOVIN (10), in BURANOV (13), 82' out YAKUBA (5), in NIKOLAESH (15)			
<i>Cautions:</i>	<i>BRA:</i> 35' BOSCHILIA (11), 76' GUSTAVO (8)			
<i>Expulsions:</i>	<i>RUS:</i> 69' BARINOV (6)			

Honduras v. Uzbekistan				1-0 (0-0)
40	28.10.2013	20:00	SHARJAH	2,257
<i>HON:</i>	1 HERNANDEZ Cristian; 2 ALVAREZ, 3 ROMERO, 4 SANTOS (C), 5 HERNANDEZ Anoal, 7 VELASQUEZ, 8 ALEGRIA, 9 ELIS, 10 BORJAS, 11 FLORES, 17 MEDINA			
<i>UZB:</i>	1 KARIMOV Sarvar; 2 ASHURMATOV, 3 JURABOEV, 4 KOMILOV, 5 HAMROBEKOV, 9 ABDULLAEV Ibrokhim, 11 TURAEV, 15 ABDULLAEV Izzatilla, 17 KHAMDAMOV, 19 ABBASOV, 20 SHUKUROV (C)			
<i>Scorers:</i>	1-0 74' BODDEN (18)			
<i>Referee:</i>	Pavel KRALOVEC (CZE)			
<i>Assistant referees:</i>	Martin WILCZEK (CZE), Roman SLYSKO (SVK)			
<i>4th official:</i>	Gianluca ROCCHI (ITA)			
<i>Substitutions:</i>	<i>HON:</i> 57' out MEDINA (17), in BODDEN (18), 74' out FLORES (11), in LOPEZ (20), 88' out BODDEN (18), in GARCIA (6) <i>UZB:</i> 35' out TURAEV (11), in NEMATILAEV (8), 46' HT out ABBASOV (19), in KARIMOV Islombek (14), 76' out NEMATILAEV (8), in SIDIKOV (10)			
<i>Cautions:</i>	<i>HON:</i> 45' ELIS (9)			
<i>Expulsions:</i>	<i>UZB:</i> 7' KOMILOV (4), 21' TURAEV (11), 45'+2 JURABOEV (3), 69' SHUKUROV (20), 89' SIDIKOV (10)			
<i>Expulsions:</i>	<i>UZB:</i> 24' (2YR) KOMILOV (4)			



Uruguay v. Slovakia		4-2 (3-0)	
41	29.10.2013 17:00 RAS AL-KHAIMAH	2,215	
<i>URU:</i>	1 CARDOZO; 2 BREGONIS, 3 BUSCHIAZZO (C), 8 PIZZICCHILLO, 10 MENDEZ, 11 ACOSTA, 14 ETCHEVERRY, 15 FABER, 17 OTORMIN, 18 BENITEZ, 20 SUAREZ		
<i>SVK:</i>	1 JUNAS; 3 VAVRO, 4 SLANINKA, 6 VODECKY, 9 VESTENICKY, 10 HROMADA (C), 11 LESNIAK, 15 KUPEC, 18 VARGA, 19 CHVATAL, 20 SPALEK		
<i>Scorers:</i>	1-0 5' OTORMIN (17), 2-0 34' MENDEZ (10) pen., 3-0 42' ACOSTA (11), 4-0 58' OTORMIN (17), 4-1 63' VESTENICKY (9), 4-2 85' SIPLAK (14)		
<i>Referee:</i>	Marco RODRIGUEZ (MEX)		
<i>Assistant referees:</i>	Marvin TORRENTERA (MEX), Marcos QUINTERO (MEX)		
<i>4th official:</i>	Elmer BONILLA (SLV)		
<i>Substitutions:</i>	<i>URU:</i> 69' out MENDEZ (10), in OSPITALECHE (5), 76' out OTORMIN (17), in D ALBENAS (9), 84' out BENITEZ (18), in GONZALEZ (16) <i>SVK:</i> 46' HT out HROMADA (10), in KACER (7), 46' HT out SLANINKA (4), in CMELIK (13), 79' out VARGA (18), in SIPLAK (14)		
<i>Cautions:</i>	<i>URU:</i> 48' SUAREZ (20) <i>SVK:</i> 34' JUNAS (1), 44' SPALEK (20)		
<i>Expulsions:</i>	-		

Morocco v. Côte d'Ivoire		1-2 (0-1)	
42	29.10.2013 17:00 FUJAIRAH	4,172	
<i>MAR:</i>	1 BELKOUCH; 4 KHADRAOUI, 5 ACHAOU, 6 AMRABAT, 7 JAADI (C), 9 ACHAHBAR, 10 SABBAR, 11 BNOU MARZOUK, 14 ARJOUNE, 15 BOUDADI, 16 SAOUD		
<i>CIV:</i>	1 DIABAGATE; 2 BAKAYOKO, 3 YAKOU, 4 DIALLO Ismael, 7 AHISSAN, 10 KESSIE (C), 13 KEITA, 14 JIMOH, 17 N GUESSAN, 19 MAIGA, 20 TANO		
<i>Scorers:</i>	0-1 4' KESSIE (10) pen., 1-1 60' BNOU MARZOUK (11), 1-2 75' AHISSAN (7)		
<i>Referee:</i>	Craig THOMSON (SCO)		
<i>Assistant referees:</i>	Derek ROSE (SCO), Alan MULVANNY (SCO)		
<i>4th official:</i>	Mark CLATTENBURG (ENG)		
<i>Substitutions:</i>	<i>MAR:</i> 55' out BOUDADI (15), in SAMIKI (2), 62' out ACHAHBAR (9), in SAKHI (18), 82' out JAADI (7), in NACIRI (19) <i>CIV:</i> 68' out BAKAYOKO (2), in BEDIA (15), 90'+3 out KEITA (13), in DIABY (18)		
<i>Cautions:</i>	<i>MAR:</i> 3' SAOUD (16), 14' SABBAR (10), 34' AMRABAT (6), 78' KHADRAOUI (4) <i>CIV:</i> 13' MAIGA (19), 76' AHISSAN (7)		
<i>Expulsions:</i>	-		

Argentina v. Tunisia		3-1 (1-1)	
43	29.10.2013 20:00 DUBAI	6,801	
<i>ARG:</i>	1 BATALLA (C); 2 MAMMANA, 4 TRIPICCHIO, 5 FERREYRA, 6 VEGA, 9 DRIUSSI, 14 COMPAGNUCCI, 15 MOREIRA, 17 IBANEZ, 18 LESZCZUK, 20 SANCHEZ		
<i>TUN:</i>	1 BEN HESSEN; 4 SAHRAOUI, 5 OTHMAN (C), 6 NAGHMOUCHI, 7 ABOUD, 8 JBELI, 9 HAJ HASSEN, 12 AKROUT, 14 BEN SALEM, 18 HNIID, 19 ARFAOUI		
<i>Scorers:</i>	1-0 2' FERREYRA (5), 1-1 43' HAJ HASSEN (9), 2-1 53' IBANEZ (17), 3-1 73' DRIUSSI (9)		
<i>Referee:</i>	Svein Oddvar MOEN (NOR)		
<i>Assistant referees:</i>	Kim HAGLUND (NOR), Frank ANDAS (NOR)		
<i>4th official:</i>	Wolfgang STARK (GER)		
<i>Substitutions:</i>	<i>ARG:</i> 70' out LESZCZUK (18), in ASTINA (11), 79' out DRIUSSI (9), in SUAREZ (10), 86' out IBANEZ (17), in PINTO (3) <i>TUN:</i> 57' out ARFAOUI (19), in GABSI (17), 69' out JBELI (8), in BEN LARBI (15), 75' out NAGHMOUCHI (6), in DRAGER (13)		
<i>Cautions:</i>	<i>ARG:</i> 27' MOREIRA (15), 68' COMPAGNUCCI (14) <i>TUN:</i> 77' ABOUD (7), 90'+3 BEN LARBI (15)		
<i>Expulsions:</i>	-		

Nigeria v. Iran		4-1 (3-0)	
44	29.10.2013 20:00 AL AIN CITY	6,825	
<i>NGA:</i>	1 ALAMPASU; 2 MUHAMMED (C), 3 OKON, 4 IDOWU, 6 ABUBAKAR, 8 ALFA, 10 IHEANACHO, 11 YAHAYA, 14 NWAKALI, 18 AWONIYI, 19 BELLO		
<i>IRN:</i>	1 AMINI; 2 HASHEMI Mostafa, 3 JAFARI Sasan, 4 HAGHZADEH, 5 HOSSEINI (C), 6 EZATOLAH, 8 BAZAJ, 9 MAZLOUM, 10 KARIMI, 17 HAZAMI, 19 SEYYEDI		
<i>Scorers:</i>	1-0 23' OKON (3), 2-0 25' IHEANACHO (10), 3-0 42' MUHAMMED (2), 4-0 76' YAHAYA (11), 4-1 84' GHOLIZADEH (14)		
<i>Referee:</i>	Heber LOPES (BRA)		
<i>Assistant referees:</i>	Alessandro ROCHA (BRA), Marcelo VAN GASSE (BRA)		
<i>4th official:</i>	Raul OROSCO (BOL)		
<i>Substitutions:</i>	<i>NGA:</i> 32' out IHEANACHO (10), in EZEH (17), 83' out IDOWU (4), in OBASI (12), 88' out NWAKALI (14), in GODWIN (13) <i>IRN:</i> 46' HT out JAFARI Sasan (3), in MOHARRAMI (18), 69' out HAZAMI (17), in GHOLIZADEH (14), 79' out BAZAJ (8), in JAFARI Reza (11)		
<i>Cautions:</i>	<i>IRN:</i> 31' HASHEMI (2), 64' EZATOLAH (6)		
<i>Expulsions:</i>	-		



Quarter-finals

Brazil v. Mexico		1-1 (0-0), 10-11 PSO	
45	01.11.2013 20:00 DUBAI	9,210	
BRA:	1 MARCOS; 2 AURO, 3 LUCAS (C), 4 EDUARDO, 5 DANILO, 7 CAIO, 9 MOSQUITO, 10 NATHAN, 16 THIAGO MAIA, 17 INDIO, 20 KENEDY		
MEX:	1 GUDINO; 3 WBIAS, 4 TERAN, 5 RODRIGUEZ, 7 HERNANDEZ Luis, 9 DIAZ, 11 OCHOA, 14 AGUIRRE, 16 RIVAS (C), 18 GOVEA, 19 JAIMES		
Scorers:	0-1 80' OCHOA (11), 1-1 85' NATHAN (10)		
Penalty Shoot-out:	1-0 MOSQUITO (9), 1-1 DIAZ (9), 2-1 NATHAN (10), 2-2 OCHOA (11), 3-2 LUCAS (3), 3-2 RIVAS (16), 4-2 DANILO (5), 4-3 AGUIRRE (14), 4-3 GABRIEL (18), 4-4 WBIAS (3), 5-4 LEO PEREIRA (15), 5-5 GRANADOS (10), 6-5 THIAGO MAIA (16), 6-6 TOVAR (15), 7-6 JOANDERSON (19), 7-7 ROBLES (13), 8-7 EDUARDO (4), 8-8 GOVEA (18), 9-8 MARCOS (1), 9-9 TERAN (4), 10-9 AURO (2), 10-10 GUDINO (1), 10-10 MOSQUITO (9), 10-11 DIAZ (9)		
Referee:	Svein Oddvar MOEN (NOR)		
Assistant referees:	Kim HAGLUND (NOR), Frank ANDAS (NOR)		
4th official:	Daniel BENNETT (RSA)		
Reserve assistant referee:	Marwa RANGE (KEN)		
Substitutions:	BRA: 59' out INDIO (17), in LEO PEREIRA (15), 59' out CAIO (7), in GABRIEL (18), 77' out KENEDY (20), in JOANDERSON (19) MEX: 56' out RODRIGUEZ (5), in ROBLES (13), 61' out HERNANDEZ Luis (7), in TOVAR (15), 77' out JAIMES (19), in GRANADOS (10)		
Cautions:	BRA: 79' LEO PEREIRA (15), 80' EDUARDO (4), 86' NATHAN (10)		
Expulsions:	-		

Honduras v. Sweden		1-2 (1-0)	
46	01.11.2013 17:00 AL AIN CITY	7,028	
HON:	1 HERNANDEZ Cristian; 2 ALVAREZ, 3 ROMERO, 4 SANTOS (C), 5 HERNANDEZ Anael, 6 GARCIA, 7 VELASQUEZ, 8 ALEGRIA, 10 BORJAS, 11 FLORES, 13 PALACIOS		
SWE:	1 MOHLIN; 4 RAMHORN Sebastian, 5 RAMHORN Johan, 6 SONKO, 7 WAHLQVIST, 8 ANDERSSON (C), 9 BERISHA, 10 RAKIP, 15 CITAKU, 16 ENGVALL, 17 HALVADZIC		
Scorers:	1-0 37' VELASQUEZ (7), 1-1 68' RAKIP (10), 1-2 74' BERISHA (9)		
Referee:	Abdulrahman ABDU (QAT)		
Assistant referees:	Taleb AL MARRI (QAT), Yaser MARAD (KUW)		
4th official:	Khalil AL GHAMDI (KSA)		
Reserve assistant referee:	Miguel NIEVAS (URU)		
Substitutions:	HON: 57' out PALACIOS (13), in BODDEN (18), 68' out BORJAS (10), in RAMOS (15), 81' out ROMERO (3), in LOPEZ (20) SWE: 72' out HALVADZIC (17), in STRANDBERG (20), 72' out CITAKU (15), in SALETROS (11), 83' out ENGVALL (16), in NORDIN (13)		
Cautions:	SWE: 49' HALVADZIC (17), 56' BERISHA (9), 90'+1 NORDIN (13), 90'+2 RAMHORN Sebastian (4)		
Expulsions:	-		

Uruguay v. Nigeria		0-2 (0-1)	
47	02.11.2013 20:00 SHARJAH	8,288	
URU:	1 CARDOZO; 2 BREGONIS, 3 BUSCHIAZZO (C), 8 PIZZICILLO, 10 MENDEZ, 11 ACOSTA, 14 ETCHEVERRY, 15 FABER, 17 OTORMIN, 18 BENITEZ, 20 SUAREZ		
NGA:	1 ALAMPASU; 2 MUHAMMED (C), 3 OKON, 4 IDOWU, 6 ABUBAKAR, 8 ALFA, 10 IHEANACHO, 11 YAHAYA, 14 NWAKALI, 18 AWONIYI, 19 BELLO		
Scorers:	0-1 18' AWONIYI (18), 0-2 79' AWONIYI (18)		
Referee:	Jair MARRUFO (USA)		
Assistant referees:	Eric BORJA (USA), Ricardo MORGAN (JAM)		
4th official:	Pavel KRALOVEC (CZE)		
Reserve assistant referee:	Martin WILCZEK (CZE)		
Substitutions:	URU: 58' out OTORMIN (17), in LATORRE (7), 69' out FABER (15), in OSPITALECHE (5), 80' out BENITEZ (18), in D ALBENAS (9) NGA: 83' out ALFA (8), in GODWIN (13), 90' out IHEANACHO (10), in EZEH (17), 90'+4 out AWONIYI (18), in SALIHU (20)		
Cautions:	URU: 76' SUAREZ (20), 87' PIZZICILLO (8) NGA: 74' IDOWU (4)		
Expulsions:	-		

Argentina v. Côte d'Ivoire		2-1 (2-0)	
48	02.11.2013 17:00 SHARJAH	8,288	
ARG:	1 BATALLA (C); 2 MAMMANA, 4 TRIPICCHIO, 5 FERREYRA, 6 VEGA, 9 DRIUSSI, 14 COMPAGNUCCI, 15 MOREIRA, 17 IBANEZ, 18 LESZCZUK, 20 SANCHEZ		
CIV:	1 DIABAGATE; 2 BAKAYOKO, 3 YAKOU, 4 DIALLO Ismael, 8 BEGBIN, 10 KESSIE (C), 13 KEITA, 14 JIMOH, 17 N GUESSAN, 19 MAIGA, 20 TANO		
Scorers:	1-0 6' IBANEZ (17), 2-0 33' MOREIRA (15), 2-1 78' KESSIE (10) pen.		
Referee:	Wolfgang STARK (GER)		
Assistant referees:	Jan-Hendrik SALVER (GER), Mike PICKEL (GER)		
4th official:	Norbert HAUATA (TAH)		
Reserve assistant referee:	Mark RULE (NZL)		
Substitutions:	ARG: 72' out SANCHEZ (20), in CANETE (7), 87' out TRIPICCHIO (4), in ASTINA (11), 90'+3 out LESZCZUK (18), in PINTO (3) CIV: 46' HT out BAKAYOKO (2), in BEDIA (15), 69' out BEGBIN (8), in NIANGBO (9)		
Cautions:	ARG: 35' VEGA (6), 44' SANCHEZ (20), 55' MOREIRA (15) CIV: 22' MAIGA (19), 34' DIALLO Ismael (4), 40' BEGBIN (8), 51' KEITA (13), 72' YAKOU (3)		
Expulsions:	-		



Semi-finals and finals

Sweden v. Nigeria		0-3 (0-1)
49	05.11.2013 20:00 DUBAI	8,800
<i>SWE:</i>	1 MOHLIN; 4 RAMHORN Sebastian, 5 RAMHORN Johan, 6 SONKO, 7 WAHLQVIST, 8 ANDERSSON (C), 9 BERISHA, 10 RAKIP, 11 SALETROS, 16 ENGVALL, 17 HALVADZIC	
<i>NGA:</i>	1 ALAMPASU; 2 MUHAMMED (C), 3 OKON, 6 ABUBAKAR, 8 ALFA, 10 IHEANACHO, 11 YAHAYA, 14 NWAKALI, 17 EZEH, 18 AWONIYI, 19 BELLO	
<i>Scorers:</i>	0-1 21' AWONIYI (18), 0-2 80' OKON (3), 0-3 81' EZEH (17)	
<i>Referee:</i>	Heber LOPES (BRA)	
<i>Assistant referees:</i>	Alessandro ROCHA (BRA), Marcelo VAN GASSE (BRA)	
<i>4th official:</i>	Norbert HAUATA (TAH)	
<i>Reserve assistant referee:</i>	Tevita MAKASINI (TGA)	
<i>Substitutions:</i>	<i>SWE:</i> 60' out SALETROS (11), in STRANDBERG (20), 71' out HALVADZIC (17), in CITAKU (15), 87' out ENGVALL (16), in FRIDOLF (19) <i>NGA:</i> 86' out EZEH (17), in GODWIN (13)	
<i>Cautions:</i>	<i>SWE:</i> 77' WAHLQVIST (7)	
<i>Expulsions:</i>	-	

Argentina v. Mexico		0-3 (0-2)
50	05.11.2013 17:00 ABU DHABI	5,621
<i>ARG:</i>	1 BATALLA (C); 2 MAMMANA, 4 TRIPICCHIO, 5 FERREYRA, 6 VEGA, 9 DRIUSSI, 10 SUAREZ, 11 ASTINA, 14 COMPAGNUCCI, 17 IBANEZ, 18 LESZCZUK	
<i>MEX:</i>	1 GUDINO; 3 WBIAS, 4 TERAN, 5 RODRIGUEZ, 7 HERNANDEZ Luis, 9 DIAZ, 11 OCHOA, 14 AGUIRRE, 16 RIVAS (C), 18 GOVEA, 19 JAIMES	
<i>Scorers:</i>	0-1 5' OCHOA (11), 0-2 21' OCHOA (11), 0-3 86' GRANADOS (10)	
<i>Referee:</i>	Gianluca ROCCHI (ITA)	
<i>Assistant referees:</i>	Elenito DI LIBERATORE (ITA), Gianluca CARIOLATO (ITA)	
<i>4th official:</i>	Khalil AL GHAMDI (KSA)	
<i>Reserve assistant referee:</i>	Badr AL SHUMRANI (KSA)	
<i>Substitutions:</i>	<i>ARG:</i> 46' HT out SUAREZ (10), in PAVON (13), 58' out ASTINA (11), in PINTO (3), 68' out LESZCZUK (18), in PEREZ (19) <i>MEX:</i> 53' out HERNANDEZ Luis (7), in TOVAR (15), 59' out RIVAS (16), in HERNANDEZ Erich (6), 63' out JAIMES (19), in GRANADOS (10)	
<i>Cautions:</i>	<i>ARG:</i> 20' COMPAGNUCCI (14), 28' LESZCZUK (18) <i>MEX:</i> 18' OCHOA (11), 53' RIVAS (16), 85' TERAN (4), 90'+1 GRANADOS (10)	
<i>Expulsions:</i>	<i>ARG:</i> 31' IBANEZ (17), 90'+2 BATALLA (1)	

Sweden v. Argentina		4-1 (3-1)
51	08.11.2013 17:00 ABU DHABI	20,018
<i>SWE:</i>	1 MOHLIN; 3 SULJIC, 4 RAMHORN Sebastian, 5 RAMHORN Johan, 7 WAHLQVIST, 8 ANDERSSON (C), 9 BERISHA, 10 RAKIP, 16 ENGVALL, 17 HALVADZIC, 20 STRANDBERG	
<i>ARG:</i>	12 WERNER; 2 MAMMANA, 3 PINTO, 4 TRIPICCHIO, 5 FERREYRA, 6 VEGA, 9 DRIUSSI (C), 14 COMPAGNUCCI, 15 MOREIRA, 18 LESZCZUK, 20 SANCHEZ	
<i>Scorers:</i>	1-0 7' BERISHA (9), 2-0 20' STRANDBERG (20), 3-0 24' BERISHA (9), 3-1 44' COMPAGNUCCI (14), 4-1 57' BERISHA (9)	
<i>Referee:</i>	Badara DIATTA (SEN)	
<i>Assistant referees:</i>	Djibril CAMARA (SEN), El Hadji SAMBA (SEN)	
<i>4th official:</i>	Pavel KRALOVEC (CZE)	
<i>Reserve assistant referee:</i>	Martin WILCZEK (CZE)	
<i>Substitutions:</i>	<i>SWE:</i> 61' out BERISHA (9), in SALETROS (11), 75' out ANDERSSON (8), in NORDIN (13), 87' out ENGVALL (16), in BERGMAN (2) <i>ARG:</i> 49' out SANCHEZ (20), in PAVON (13), 57' out VEGA (6), in CANETE (7), 63' out COMPAGNUCCI (14), in STORM (8)	
<i>Cautions:</i>	<i>SWE:</i> 15' RAKIP (10), 81' STRANDBERG (20), 90' BERGMAN (2) <i>ARG:</i> 12' SANCHEZ (20), 28' COMPAGNUCCI (14), 78' LESZCZUK (18)	
<i>Expulsions:</i>	-	

Nigeria v. Mexico		3-0 (1-0)
52	08.11.2013 20:00 ABU DHABI	20,018
<i>NGA:</i>	1 ALAMPASU; 2 MUHAMMED (C), 3 OKON, 4 IDOWU, 6 ABUBAKAR, 8 ALFA, 10 IHEANACHO, 11 YAHAYA, 14 NWAKALI, 18 AWONIYI, 19 BELLO	
<i>MEX:</i>	1 GUDINO; 3 WBIAS, 4 TERAN, 5 RODRIGUEZ, 7 HERNANDEZ Luis, 9 DIAZ, 11 OCHOA, 14 AGUIRRE, 16 RIVAS (C), 18 GOVEA, 19 JAIMES	
<i>Scorers:</i>	1-0 9' AGUIRRE (14) own goal, 2-0 56' IHEANACHO (10), 3-0 81' MUHAMMED (2)	
<i>Referee:</i>	Craig THOMSON (SCO)	
<i>Assistant referees:</i>	Derek ROSE (SCO), Alan MULVANNY (SCO)	
<i>4th official:</i>	Norbert HAUATA (TAH)	
<i>Reserve assistant referee:</i>	Mark RULE (NZL)	
<i>Substitutions:</i>	<i>NGA:</i> 80' out ALFA (8), in EZEH (17)	
<i>MEX:</i>	46' HT out HERNANDEZ Luis (7), in TOVAR (15), 60' out JAIMES (19), in GRANADOS (10), 68' out GOVEA (18), in HERNANDEZ Erich (6)	
<i>Cautions:</i>	<i>MEX:</i> 35' RIVAS (16), 58' AGUIRRE (14), 84' GRANADOS (10)	
<i>Expulsions:</i>	-	



Winner FIFA Fair Play Trophy

1. Nigeria



The FIFA Fair Play Trophy is given by the FIFA Technical Study Group to the team with the best fair play record, according to a points system and criteria specified by the competition regulations.



adidas Golden Glove

1. ALAMPASU Dele (NGA)




Golden Glove: The top goalkeeper award at the FIFA U-17 World Cup UAE 2013 is given by the FIFA Technical Study Group based on the performances throughout the final competition.



adidas Golden Ball

1. IHEANACHO Kelechi (NGA)
2. NATHAN (BRA)
3. OCHOA Ivan (MEX)



This award for the outstanding player at the FIFA U-17 World Cup UAE 2013 was given by the FIFA Technical Study Group based on the performances throughout the final competition.



adidas Golden Boot



1. BERISHA Valmir (SWE)
2. IHEANACHO Kelechi (NGA)
3. BOSCHILIA (BRA)

This award went to the top goalscorer of the FIFA U-17 World Cup UAE 2013. Assists were included if two or more players were equal on goals scored. The FIFA Technical Study Group, which was represented at each match, decided whether an assist was to be counted. If two or more players remained equal, the player who had played fewer minutes in the final competition was ranked first.

BERISHA Valmir (SWE)



IHEANACHO Kelechi (NGA)



BOSCHILIA (BRA)

Comparison Mexico 2011 and UAE 2013

	UAE 13	MEX 11
Number of goals scored	172	158
Average per match	3.31	3.04
Number of wins	44	42
Number of draws	8	10
Number of wins by penalty shoot-out	1	1
Number of penalties awarded	10	13
Number of penalties converted	8	10
Number of matches ending 1-0	8	6
Number of matches ending 0-0	1	2
Highest score	7-0	3-4
	URU v. NZL	BRA v. GER
Number of goals scored by substitutes	20	19
Number of matches won by numerically inferior teams	2	2
Number of wins after conceding 1 st goal	6	8

Previous winners

1985 in China PR	Nigeria
1987 in Canada	Soviet Union
1989 in Scotland	Saudi Arabia
1991 in Italy	Ghana
1993 in Japan	Nigeria
1995 in Ecuador	Ghana
1997 in Egypt	Brazil
1999 in New Zealand	Brazil
2001 in Trinidad and Tobago	France
2003 in Finland	Brazil
2005 in Peru	Mexico
2007 in Korea Republic	Nigeria
2009 in Nigeria	Switzerland
2011 in Mexico	Mexico

Goals scored in FIFA U-17 World Cup 1985-2013

	Total goals	Total matches	Av. per match
1985 China PR	91	32	2.84
1987 Canada	82	32	2.56
1989 Scotland	77	32	2.41
1991 Italy	81	32	2.53
1993 Japan	107	32	3.34
1995 Ecuador	84	32	2.63
1997 Egypt	117	32	3.66
1999 New Zealand	93	32	2.91
2001 Trinidad and Tobago	102	32	3.19
2003 Finland	117	32	3.66
2005 Peru	111	32	3.47
2007 Korea Republic	165	52	3.17
2009 Nigeria	151	52	2.90
2011 Mexico	158	52	3.04
2013 UAE	172	52	3.31

Top goalscorers 1985-2013

1985 China PR	
WITECZEK Marcel (GER, 9)	8
WILLIAM (BRA, 10)	5
MOMOH Billa (NGA, 11)	4
1987 Canada	
NIKIFOROV Yuri (RUS, 9)	5
TRAORE Moussa (CIV, 7)	5
ARUTYUNIAN Sergei (URS, 11)	4
OSUNDO Philip (NGA, 17)	4
1989 Scotland	
AL ROMAIHI Khalid (KSA, 9)	3
CAMARA Fode (GUI, 7)	3
GIL (POR, 2)	3
JASEM Khaled (BHR, 10)	3
TULIPA (POR, 16)	3
1991 Italy	
ADRIANO (BRA, 10)	4
LAMPTEY Nii Odartey (GHA, 8)	4
AGOSTINO Paul (AUS, 16)	3
MURGUI (ESP, 12)	3
TOLEDANO Jorge (MEX, 13)	3
TONI (ESP, 11)	3

1993	Japan	
	ORUMA Wilson (NGA, 10)	6
	ANOSIKE Peter (NGA, 17)	5
	KANU Nwankwo (NGA, 8)	5
	NEIRA Manuel (CHI, 17)	5
1995	Ecuador	
	AL KATHIRI Mohamed (OMA, 5)	5
	ALLSOPP Daniel (AUS, 9)	5
	GATTI Fernando (ARG, 7)	4
1997	Egypt	
	DAVID (ESP, 10)	7
	MOHAMED Hashim (OMA, 9)	5
	AFRIYIE Owusu (GHA, 18)	4
	FABIO PINTO (BRA, 9)	4
	KEITA Seydou (MLI, 10)	4
1999	New Zealand	
	ADDO Ismael (GHA, 15)	7
	LEONARDO (BRA, 16)	4
	RASOUL Waleed (QAT, 11)	4
2001	Trinidad and Tobago	
	SINAMA PONGOLLE Florent (FRA, 9)	9
	OPABUNMI Femi (NGA, 11)	5
	CAETANO (BRA, 7)	4
2003	Finland	
	FABREGAS Cesc (ESP, 17)	5
	HIDALGO Carlos (COL, 15)	5
	MANUEL CURTO (POR, 18)	5
2005	Peru	
	VELA Carlos (MEX, 9)	5
	SAHIN Nuri (TUR, 10)	4
	ERKIN Caner (TUR, 8)	4
2007	Korea Republic	
	CHRISANTUS Macauley (NGA, 9)	7
	OSEI Ransford (GHA, 10)	5
	KROOS Toni (GER, 10)	5
2009	Nigeria	
	BORJA (ESP, 9)	5
	EMMANUEL Sani (NGA, 14)	5
	GALLEGOS Sebastian (URU, 10)	5
	SEFEROVIC Haris (SUI, 9)	5
2011	Mexico	
	COULIBALY Souleymane (CIV, 19)	9
	YESIL Samed (GER, 9)	6
	ADRYAN (BRA, 10)	5
2013	United Arab Emirates	
	BERISHA Valmir (SWE, 9)	7
	IHEANACHO Kelechi (NGA, 10)	6
	BOSCHILIA (BRA, 11)	6

List of goalscorers and assists*

	Player	Goals	Assists
1	BERISHA Valmir (SWE, 9)	7	0
2	IHEANACHO Kelechi (NGA, 10)	6	6
3	BOSCHILIA (BRA, 11)	6	3
4	NATHAN (BRA, 10)	5	4
5	VESTENICKY Tomas (SVK, 9)	5	0
6	AWONIYI Taiwo (NGA, 18)	4	5
7	MOSQUITO (BRA, 9)	4	2
8	ACOSTA Franco (URU, 11)	4	1
9	IBANEZ Joaquin (ARG, 17)	4	1
10	YAHAYA Musa (NGA, 11)	4	1
11	OCHOA Ivan (MEX, 11)	4	1
12	OTORMIN Leandro (URU, 17)	4	0
13	WATANABE Ryoma (JPN, 11)	3	1
14	ACHAHBAR Karim (MAR, 9)	3	1
15	ENGVALL Gustav (SWE, 16)	3	1
16	MUHAMMED Musa (NGA, 2)	3	1
17	BNOU MARZOUK Younes (MAR, 11)	3	0
18	ISAAC Success (NGA, 9)	2	2
19	JAIMES Ulises (MEX, 19)	2	2
20	VIDO Luca (ITA, 11)	2	1
21	SHEIDAEV Ramil (RUS, 9)	2	1
22	MENDEZ Kevin (URU, 10)	2	1
23	VELASQUEZ Brayan (HON, 7)	2	1
24	SANCHEZ Matias (ARG, 20)	2	1
25	KESSIE Franck (CIV, 10)	2	1
26	DRIUSSI Sebastian (ARG, 9)	2	1
27	DIAZ Alejandro (MEX, 9)	2	1
28	BODDEN Jorge (HON, 18)	2	0
29	BAKAYOKO Moussa (CIV, 2)	2	0
30	ZIVOTIC Nikola (AUT, 17)	2	0
31	HAMILTON Jordan (CAN, 9)	2	0
32	MAKAROV Aleksandr (RUS, 7)	2	0
33	CAIO (BRA, 7)	2	0
34	NWAKALI Chidiebere (NGA, 14)	2	0
35	FERREYRA German (ARG, 5)	2	0
	OKON Samuel (NGA, 3)	2	0
37	BENITEZ Marcio (URU, 18)	1	4
38	GABRIEL (BRA, 18)	1	2
39	EZEH Chidera (NGA, 17)	1	2
40	SALETROS Anton (SWE, 11)	1	2
41	MOREIRA Rodrigo (ARG, 15)	1	2

42	MARQUEZ Jose (VEN, 9)	1	1	80	MOHAMMED SALAM (IRQ, 10)	1	0
43	SEYYEDI Yousef (IRN, 19)	1	1	81	SHERKO KAREEM (IRQ, 7)	1	0
44	GOLOVIN Alexandr (RUS, 10)	1	1	82	MURIC Robert (CRO, 7)	1	0
45	CARABALLO Jose (VEN, 15)	1	1	83	BOLTABOEV Jamshid (UZB, 7)	1	0
46	STRANDBERG Carlos (SWE, 20)	1	1		HORVATH Sascha (AUT, 8)	1	0
47	ROUBOS Elias (CAN, 3)	1	1	85	AHISSAN Junior (CIV, 7)	1	0
48	JBELI Chiheb (TUN, 8)	1	1	86	SULJIC Ali (SWE, 3)	1	0
49	JAADI Nabil (MAR, 7)	1	1	87	MEDINA Fredy (HON, 17)	1	0
50	HAJ HASSEN Hazem (TUN, 9)	1	1	88	VAVRO Denis (SVK, 3)	1	0
51	FLORES Rembrandt (HON, 11)	1	1	89	ASHURMATOV Rustamjon (UZB, 2)	1	0
52	YAKOU Meite (CIV, 3)	1	1		HASHEMI Mostafa (IRN, 2)	1	0
53	HALVADZIC Mirza (SWE, 17)	1	1		KARIMI Amirhossein (IRN, 10)	1	0
54	RAKIP Erdal (SWE, 10)	1	1	92	KEITA Aboubakar (CIV, 13)	1	0
55	RIVAS Ulises (MEX, 16)	1	1	93	BREGONIS Joel (URU, 2)	1	0
56	OBASI Chigozi (NGA, 12)	1	0		PIZZICHILLO Franco (URU, 8)	1	0
57	JOANDERSON (BRA, 19)	1	0	95	COMPAGNUCCI Lucio (ARG, 14)	1	0
58	SIPLAK Michal (SVK, 14)	1	0	96	ANDERSSON Elias (SWE, 8)	0	4
59	PELLEGRINI Tobias (AUT, 9)	1	0	97	ARJOUNE Omar (MAR, 14)	0	3
60	GHOLIZADEH Ali (IRN, 14)	1	0	98	SPALEK Nikolas (SVK, 20)	0	3
61	ALAMERI ZAYED (UAE, 16)	1	0	99	TOVAR Christian (MEX, 15)	0	2
62	SUAREZ Leonardo (ARG, 10)	1	0	100	ASTINA Marcos (ARG, 11)	0	2
63	ALMANZA Jose (MEX, 8)	1	0	101	HARASLIN Lukas (SVK, 17)	0	2
64	GABSI Maher (TUN, 17)	1	0	102	RIPIC Daniel (AUT, 19)	0	2
65	ABBASOV Shohjahon (UZB, 19)	1	0	103	FABER Gaston (URU, 15)	0	2
66	GRANADOS Marco (MEX, 10)	1	0	104	LESZCZUK Luis (ARG, 18)	0	2
67	DRAGER Mohamed (TUN, 13)	1	0	105	TRIPICHIO Nicolas (ARG, 4)	0	2
68	BEN LARBI Mohamed (TUN, 15)	1	0	106	D ALBENAS Francis (URU, 9)	0	1
69	OSPITALECHE Facundo (URU, 5)	1	0	107	SUHAIL ALNOOBI (UAE, 18)	0	1
70	SAKAI Daisuke (JPN, 20)	1	0	108	MIZUTANI Takuma (JPN, 10)	0	1
71	SUGIMOTO Taro (JPN, 8)	1	0	109	BRODIC Fran (CRO, 9)	0	1
72	ZORRILLA Ervin (PAN, 18)	1	0	110	BUSTOS Marco (CAN, 7)	0	1
73	ROGULJIC Ante (CRO, 11)	1	0	111	CALDERON Francisco (MEX, 2)	0	1
74	KHALED KHALFAN (UAE, 11)	1	0	112	DIAZ Ismael (PAN, 10)	0	1
	WALD Werner (PAN, 14)	1	0	113	KENEDY (BRA, 20)	0	1
76	SAKHI Hamza (MAR, 18)	1	0	114	SUZUKI Tokuma (JPN, 4)	0	1
77	PARIGINI Vittorio (ITA, 10)	1	0	115	ABNER (BRA, 6)	0	1
78	HALILOVIC Alen (CRO, 10)	1	0	116	BARINOV Dmitriy (RUS, 6)	0	1
79	URYU Kosei (JPN, 17)	1	0	117	GLUHAKOVIC Petar (AUT, 11)	0	1

118 CITAKU Gentrit (SWE, 15)	0	1
119 ALAKBERI MOHAMED (UAE, 9)	0	1
BASHAR RESAN (IRQ, 8)	0	1
121 GUSTAVO (BRA, 8)	0	1
122 BEN SALEM Nidhal (TUN, 14)	0	1
123 HROMADA Jakub (SVK, 10)	0	1
124 KHAMDAMOV Dostonbek (UZB, 17)	0	1
125 MAZLOUM Amir (IRN, 9)	0	1
126 GOVEA Omar (MEX, 18)	0	1
127 AURO (BRA, 2)	0	1
N GUESSAN Kouame (CIV, 17)	0	1
SANTOS Luis (HON, 4)	0	1
130 VEGA Leandro (ARG, 6)	0	1
131 WBIAS Salomon (MEX, 3)	0	1

Own goals: 3

Total goals scored: 172

- average per match: 3.31

* If two or more players have equal amounts of goals and assists, the player who had played fewer minutes in the final competition is ranked first.

How the goals were scored

Group matches (36 matches) 120

From open play 98

Combination play	26
Wing play	15
– on left side	(7)
– on right side	(8)
Defence-splitting pass	12
Diagonal ball into penalty area	4
Long-range shot	10
Solo effort	7
Exceptional finish	5
Defensive error	6
Rebound	12
Counter-attack/break	0
Own goal	1

From set pieces 22

After a corner kick	8
– left side	(5)
– right side	(3)
Direct from a free kick	2
Following a free kick	3
Penalty	5
Throw-in	4

Shots 98

Headers 16

Penalties 5

Own goals 1

Round of 16 (8 matches) 28

From open play 23

Combination play	6
Wing play	3
– on left side	(2)
– on right side	(1)
Defence-splitting pass	3
Diagonal ball into penalty area	0
Long-range shot	5
Solo effort	2
Exceptional finish	0
Defensive error	3
Rebound	0
Own goal	1

From set pieces 5

After a corner kick	2
– left side	(1)
– right side	(1)
Direct from a free kick	0
Following a free kick	1
Penalty	2
Throw-in	0

Shots 23

Headers 2

Penalties 2

Own goals 1

Quarter-finals (4 matches)

From open play

Combination play	10
Wing play	7
– on left side	1
– on right side	0
Defence-splitting pass	(0)
Diagonal ball into penalty area	(0)
Long-range shot	2
Solo effort	1
Exceptional finish	0
Defensive error	2
Rebound	0
Own goal	1

From set pieces

After a corner kick	3
– left side	1
– right side	(0)
Direct from a free kick	(1)
Following a free kick	0
Penalty	1
Throw-in	0

Shots**Headers****Penalties****Own goals**Semi-finals, match for third place
and final (4 matches)**From open play**

Combination play	14
Wing play	10
– on left side	4
– on right side	1
Defence-splitting pass	(0)
Diagonal ball into penalty area	(1)
Long-range shot	2
Solo effort	0
Exceptional finish	0
Defensive error	0
Rebound	2
Own goal	1

From set pieces

After a corner kick	4
– left side	1
– right side	(1)
Direct from a free kick	0
Following a free kick	(0)
Penalty	2
Throw-in	1

Shots**Headers****Penalties****Own goals****3**

1

(0)

(1)

0

1

1

0

9**0****1****0**

14

10

4

1

(0)

(1)

2

0

0

0

0

0

2

1

Overall (52 matches)**From open play**

Combination play	172
Wing play	138
– on left side	37
– on right side	19
Defence-splitting pass	(9)
Diagonal ball into penalty area	(10)
Long-range shot	19
Solo effort	5
Exceptional finish	15
Defensive error	9
Rebound	7
Own goal	9

From set pieces

After a corner kick	34
– left side	12
– right side	(7)
Direct from a free kick	(5)
Following a free kick	3
Penalty	7
Throw-in	8

Shots**Headers****Penalties****Own goals****141****20****8****3**

Who scored the goals

Group matches (36 matches)	120	Round of 16 (8 matches)	28
– Strikers	51	– 1 st to 15 th minute:	4
– Midfielders	60	– 16 th to 30 th minute:	3
– Defenders	8	– 31 st to 45 th minute:	5
– Own goals	1	– 46 th to 60 th minute:	4
		– 61 st to 75 th minute:	5
		– 76 th to 90 th minute:	7
Round of 16 (8 matches)	28		
– Strikers	11	<i>Number of goals scored in additional time:</i>	
– Midfielders	12	– 1 st half (after 45 minutes):	0
– Defenders	4	– 2 nd half (after 90 minutes):	3
– Own goals	1		
Quarter-finals (4 matches)	10	Quarter-finals (4 matches)	10
– Strikers	3	– 1 st to 15 th minute:	1
– Midfielders	5	– 16 th to 30 th minute:	1
– Defenders	2	– 31 st to 45 th minute:	2
– Own goals	0	– 46 th to 60 th minute:	0
		– 61 st to 75 th minute:	2
Semi-finals, match for third place and final (4 matches)	14	– 76 th to 90 th minute:	4
– Strikers	5		
– Midfielders	6	<i>Number of goals scored in additional time:</i>	
– Defenders	2	– 1 st half (after 45 minutes):	0
– Own goals	1	– 2 nd half (after 90 minutes):	0
Overall (52 matches)	172	Semi-finals, match for third place and final (4 matches)	14
– Strikers	70	– 1 st to 15 th minute:	3
– Midfielders	83	– 16 th to 30 th minute:	4
– Defenders	16	– 31 st to 45 th minute:	1
– Own goals	3	– 46 th to 60 th minute:	2
		– 61 st to 75 th minute:	0
		– 76 th to 90 th minute:	4

When the goals were scored

Group matches (36 matches)	120	Round of 16 (8 matches)	28
– 1 st to 15 th minute:	14	– 1 st to 15 th minute:	4
– 16 th to 30 th minute:	17	– 16 th to 30 th minute:	3
– 31 st to 45 th minute:	26	– 31 st to 45 th minute:	5
– 46 th to 60 th minute:	23	– 46 th to 60 th minute:	4
– 61 st to 75 th minute:	18	– 61 st to 75 th minute:	5
– 76 th to 90 th minute:	22	– 76 th to 90 th minute:	7
<i>Number of goals scored in additional time:</i>		<i>Number of goals scored in additional time:</i>	
– 1 st half (after 45 minutes):	4	– 1 st half (after 45 minutes):	0
– 2 nd half (after 90 minutes):	3	– 2 nd half (after 90 minutes):	0

Overall (52 matches)

- 1st to 15th minute:
- 16th to 30th minute:
- 31st to 45th minute: (incl. additional time)
- 46th to 60th minute:
- 61st to 75th minute:
- 76th to 90th minute: (incl. additional time)

Number of goals scored in additional time:

- 1st half (after 45 minutes):
- 2nd half (after 90 minutes):

From what distance the goals were scored

Group matches (36 matches)

- Inside the goal area
- Inside the penalty area
- Outside the penalty area
- Penalties

Round of 16 (8 matches)

- Inside the goal area
- Inside the penalty area
- Outside the penalty area
- Penalties

Quarter-finals (4 matches)

- Inside the goal area
- Inside the penalty area
- Outside the penalty area
- Penalties

**Semi-finals, match for third place
and final (4 matches)**

- Inside the goal area
- Inside the penalty area
- Outside the penalty area
- Penalties

172 Overall (52 matches)

- 22 – Inside the goal area
- 25 – Inside the penalty area
- 34 – Outside the penalty area
- 29 – Penalties

Goals scored by substitutes

Match	Player	Came on min.	Scored min.	Score
URU v. NZL	OSPITALECHE (URU, 5)	71'	75'	6-0
4 PAN v. UZB	ABBASOV (UZB, 19)	63'	68'	0-1
IRQ v. SWE	SALETROS (SWE, 11)	68'	72'	1-3
6 SVK v. HON	BODDEN (HON, 18)	81'	90'+2	2-2
UAE v. BRA	JOANDERSON (BRA, 19)	65'	73'	0-5
	GABRIEL (BRA, 18)	65'	84'	0-6
	ALAMERI ZAYED (UAE, 16)	46'HT	89'	1-6
ITA v. NZL	VIDO (ITA, 11)	46'HT	48'	1-0
TUN v. RUS	GABSI (TUN, 17)	58'	61'	1-0
ARG v. AUT	PELLEGRINI (AUT, 9)	61'	79'	2-2
	SUAREZ (ARG, 10)	69'	88'	3-2
SWE v. NGA	HALVADZIC (SWE, 17)	15'	65'	3-2
	AWONIYI (NGA, 18)	32'	81'	3-3
JPN v. TUN	SAKAI (JPN, 20)	46'HT	87'	1-1
20 MAR v. PAN	ACHAHBAR (MAR, 9)	73'	85'	4-1
NGA v. IRQ	OBASI (NGA, 12)	84'	90'	5-0
5 SWE v. MEX	JAIMES (MEX, 19)	46'HT	86'	0-1
HON v. UZB	BODDEN (HON, 18)	57'	74'	1-0
28 URU v. SVK	SIPLAK (SVK, 14)	79'	85'	4-2
ARG v. MEX	GRANADOS (MEX, 10)	63'	86'	0-3

Penalties

Date	Match	Min.	Name	
17.10.	BRA v. SVK	31'	MOSQUITO (BRA, 9)	scored
10 18.10.	TUN v. VEN	47'	BEN LARBI (TUN, 15)	scored
3 19.10.	CAN v. AUT	58'	ROUBOS (CAN, 3)	scored
6 20.10.	ITA v. NZL	18'	PATTERSON (NZL, 11)	saved
0 21.10.	JPN v. VEN	78'	WATANABE (JPN, 11)	scored
1 25.10.	NGA v. IRQ	4'	MUHAMMED (NGA, 2)	scored
29.10.	URU v. SVK	34'	MENDEZ (URU, 10)	scored
29.10.	MAR v. CIV	4'	KESSIE (CIV, 10)	scored
02.11.	ARG v. CIV	78'	KESSIE (CIV, 10)	scored
14 05.11.	ARG v. MEX	3'	DRIUSSI (ARG, 9)	saved
	Number of penalties awarded		10	
	– converted		8	
	– missed		0	
	– saved by goalkeeper		2	

Teams and players

Team	Average age (years/months)	Average height (cm)
Argentina	17/07	173.9
Austria	17/05	180.6
Brazil	17/06	179.1
Canada	17/04	177.1
Côte d'Ivoire	16/06	176.1
Croatia	17/05	182.8
Honduras	17/05	174.9
Iran	17/05	179.3
Iraq	17/01	176.1
Italy	17/03	182.0
Japan	17/02	171.0
Mexico	17/06	176.9
Morocco	17/05	177.6
New Zealand	17/05	180.9
Nigeria	16/05	175.6
Panama	17/04	173.3
Russia	17/05	179.8
Slovakia	17/06	178.8
Sweden	17/06	183.1
Tunisia	17/06	178.7
United Arab Emirates	17/05	176.9
Uruguay	17/06	178.7
Uzbekistan	17/03	178.7
Venezuela	17/04	177.1
Average of all the teams	17/04	177.9
Youngest player:	NIANGBO Dogbole (CIV, 9)	06.10.1999
Oldest player:	PEREZ Franco (ARG, 19)	01.01.1996
Smallest:	AMJED KAREEM (IRQ, 9)	150 cm
Tallest:	STROMGREN Hampus (SWE, 12)	200 cm
	WERNER Axel (ARG, 12)	200 cm

Yellow and red cards

Yellow cards	Group stage	102
	Knockout stage	60
Red cards (indirect)	Group stage	4
	Knockout stage	1
Red cards (direct)	Group stage	2
	Knockout stage	4
Overall	Yellow cards	162
	Red cards (indirect)	5
	Red cards (direct)	6

Attendances

Date	Venue	Match	Attendance
Group matches			
17.10.	Abu Dhabi	Brazil v. Slovakia	8,650
17.10.	Ras Al-Khaimah	Uruguay v. New Zealand	1,201
17.10.	Abu Dhabi	UAE v. Honduras	8,650
17.10.	Ras Al-Khaimah	Côte d'Ivoire v. Italy	1,201
18.10.	Fujairah	Croatia v. Morocco	4,296
18.10.	Sharjah	Tunisia v. Venezuela	3,135
18.10.	Fujairah	Panama v. Uzbekistan	4,296
18.10.	Sharjah	Russia v. Japan	3,135
19.10.	Dubai	Canada v. Austria	5,952
19.10.	Al Ain City	Mexico v. Nigeria	7,653
19.10.	Dubai	Iran v. Argentina	5,952
19.10.	Al Ain City	Iraq v. Sweden	7,653
20.10.	Abu Dhabi	Slovakia v. Honduras	8,200
20.10.	Ras Al-Khaimah	Uruguay v. Côte d'Ivoire	2,482
20.10.	Abu Dhabi	UAE v. Brazil	8,200
20.10.	Ras Al-Khaimah	Italy v. New Zealand	2,482
21.10.	Fujairah	Croatia v. Panama	5,093
21.10.	Sharjah	Tunisia v. Russia	3,370
21.10.	Fujairah	Uzbekistan v. Morocco	5,093
21.10.	Sharjah	Japan v. Venezuela	3,370
22.10.	Dubai	Canada v. Iran	9,135
22.10.	Al Ain City	Mexico v. Iraq	7,153
22.10.	Dubai	Argentina v. Austria	9,135
22.10.	Al Ain City	Sweden v. Nigeria	7,153
23.10.	Abu Dhabi	New Zealand v. Côte d'Ivoire	3,642
23.10.	Ras Al-Khaimah	Italy v. Uruguay	2,662

23.10.	Abu Dhabi	Slovakia v. UAE	3,642
23.10.	Ras Al-Khaimah	Honduras v. Brazil	2,662
24.10.	Fujairah	Venezuela v. Russia	2,425
24.10.	Sharjah	Japan v. Tunisia	5,183
24.10.	Fujairah	Uzbekistan v. Croatia	2,425
24.10.	Sharjah	Morocco v. Panama	5,183
25.10.	Dubai	Nigeria v. Iraq	10,120
25.10.	Al Ain City	Sweden v. Mexico	8,179
25.10.	Dubai	Argentina v. Canada	10,120
25.10.	Al Ain City	Austria v. Iran	8,179

Round of 16

28.10.	Abu Dhabi	Italy v. Mexico	4,624
28.10.	Sharjah	Japan v. Sweden	2,257
28.10.	Abu Dhabi	Brazil v. Russia	4,624
28.10.	Sharjah	Honduras v. Uzbekistan	2,257
29.10.	Ras Al-Khaimah	Uruguay v. Slovakia	2,215
29.10.	Fujairah	Morocco v. Côte d'Ivoire	4,172
29.10.	Dubai	Argentina v. Tunisia	6,801
29.10.	Al Ain City	Nigeria v. Iran	6,825

Quarter-finals

01.11.	Dubai	Brazil v. Mexico	9,210
01.11.	Al Ain City	Honduras v. Sweden	7,028
02.11.	Sharjah	Uruguay v. Nigeria	8,288
02.11.	Sharjah	Argentina v. Côte d'Ivoire	8,288

Semi-finals

05.11.	Dubai	Sweden v. Nigeria	8,800
05.11.	Abu Dhabi	Argentina v. Mexico	5,621

Match for third place

08.11.	Abu Dhabi	Sweden v. Argentina	20,018
--------	-----------	---------------------	--------



Final			
08.11.	Abu Dhabi	Nigeria v. Mexico	20,018

Total attendance – group matches 197,062

Average attendance 5,474

Total attendance – knockout stage 121,046

Average attendance 7,565

Overall (52 matches)

Total attendance 318,108

Average attendance 6,117

Attendance per venue/stadium

Stadium	Total matches	Total attendance	Average attendance
Abu Dhabi	11	95,889	8,717
Al Ain City	8	59,823	7,478
Dubai	9	75,225	8,358
Fujairah	7	27,800	3,971
Ras Al-Khaimah	7	14,905	2,129
Sharjah	10	44,466	4,447
Total	52	318,108	6,117

Attendances 1985-2013

	Total teams	Total matches	Total spectators	Av. per match	
1985	China PR	16	32	1,231,000	38,469
1987	Canada	16	32	169,160	5,286
1989	Scotland	16	32	256,000	8,000
1991	Italy	16	32	37,000	1,156
1993	Japan	16	32	233,004	7,281
1995	Ecuador	16	32	463,000	14,469
1997	Egypt	16	32	633,000	19,781
1999	New Zealand	16	32	216,853	6,777
2001	Trinidad and Tobago	16	32	328,303	10,259
2003	Finland	16	32	183,616	5,738
2005	Peru	16	32	551,817	17,244
2007	Korea Rep.	24	52	434,067	8,347
2009	Nigeria	24	52	778,787	14,977
2011	Mexico	24	52	1,002,314	19,275
2013	UAE	24	52	318,108	6,117

Highest attendances in FIFA U-17 World Cup

Attend.	Date	Match	Country			
98,943	10.07.2011	Uruguay v. Mexico	Mexico	18.10.	Sharjah	Tunisia v. Venezuela 51:20
94,379	10.07.2011	Brazil v. Germany	Mexico	18.10.	Fujairah	Panama v. Uzbekistan 59:49
80,000	31.07.1985	Guinea v. USA	China PR	18.10.	Sharjah	Russia v. Japan 60:02
80,000	31.07.1985	China PR v. Bolivia	China PR	19.10.	Dubai	Canada v. Austria 52:01
80,000	07.08.1985	China PR v. Germany FR	China PR	19.10.	Al Ain City	Mexico v. Nigeria 61:48
80,000	11.08.1985	Germany FR v. Nigeria	China PR	19.10.	Dubai	Iran v. Argentina 52:49
80,000	11.08.1985	Brazil v. Guinea	China PR	19.10.	Al Ain City	Iraq v. Sweden 59:44
80,000	10.09.1997	Egypt v. Germany	Egypt	20.10.	Abu Dhabi	Slovakia v. Honduras 48:29
75,000	07.09.1997	Egypt v. Chile	Egypt	20.10.	Ras Al-Khaimah	Uruguay v. Côte d'Ivoire 51:04
70,000	04.09.1997	Egypt v. Thailand	Egypt	20.10.	Abu Dhabi	UAE v. Brazil 56:42
60,000	04.08.1985	Bolivia v. Guinea	China PR	20.10.	Ras Al-Khaimah	Italy v. New Zealand 50:04
60,000	04.08.1985	China PR v. USA	China PR	21.10.	Fujairah	Croatia v. Panama 63:43
60,000	15.11.2009	Switzerland v. Nigeria	Nigeria	21.10.	Sharjah	Tunisia v. Russia 50:50
58,000	24.06.1989	Saudi Arabia v. Scotland	Scotland	21.10.	Fujairah	Uzbekistan v. Morocco 59:28
50,000	09.08.1985	Germany FR v. Brazil	China PR	21.10.	Sharjah	Japan v. Venezuela 54:32
43,000	27.10.2009	Nigeria v. Honduras	Nigeria	22.10.	Dubai	Canada v. Iran 51:38
40,000	02.08.1985	Bolivia v. USA	China PR	22.10.	Al Ain City	Mexico v. Iraq 46:46
40,000	02.08.1985	China PR v. Guinea	China PR	22.10.	Dubai	Argentina v. Austria 53:11
40,000	07.09.1997	Thailand v. Germany	Egypt	22.10.	Al Ain City	Sweden v. Nigeria 55:18
40,000	02.10.2005	Mexico v. Brazil	Peru	23.10.	Abu Dhabi	New Zealand v. Côte d'Ivoire 56:47
40,000	15.11.2009	Colombia v. Spain	Nigeria	23.10.	Ras Al-Khaimah	Italy v. Uruguay 49:34
36,000	09.09.2007	Spain v. Nigeria	Seoul	23.10.	Abu Dhabi	Slovakia v. UAE 56:45
36,000	02.08.1985	Saudi Arabia v. Nigeria	China PR	23.10.	Ras Al-Khaimah	Honduras v. Brazil 50:53
35,000	05.11.2009	Nigeria v. New Zealand	Nigeria	24.10.	Fujairah	Venezuela v. Russia 55:26
35,000	31.07.1985	Nigeria v. Italy	China PR	24.10.	Sharjah	Japan v. Tunisia 64:08
35,000	31.07.1985	Saudi Arabia v. Costa Rica	China PR	24.10.	Fujairah	Uzbekistan v. Croatia 65:18
35,000	21.09.1997	Brazil v. Ghana	Egypt	24.10.	Sharjah	Morocco v. Panama 62:52
				25.10.	Dubai	Nigeria v. Iraq 61:55
				25.10.	Al Ain City	Sweden v. Mexico 60:19
				25.10.	Dubai	Argentina v. Canada 49:12
				25.10.	Al Ain City	Austria v. Iran 53:41

Actual playing time

Date	Venue	Match	Actual playing time
Group matches			
17.10.	Abu Dhabi	Brazil v. Slovakia	54:13
17.10.	Ras Al-Khaimah	Uruguay v. New Zealand	46:35
17.10.	Abu Dhabi	UAE v. Honduras	50:10
17.10.	Ras Al-Khaimah	Côte d'Ivoire v. Italy	49:27
18.10.	Fujairah	Croatia v. Morocco	62:17

Round of 16

28.10.	Abu Dhabi	Italy v. Mexico	53:00
28.10.	Sharjah	Japan v. Sweden	67:32
28.10.	Abu Dhabi	Brazil v. Russia	49:31
28.10.	Sharjah	Honduras v. Uzbekistan	51:49
29.10.	Ras Al-Khaimah	Uruguay v. Slovakia	48:58
29.10.	Fujairah	Morocco v. Côte d'Ivoire	55:13
29.10.	Dubai	Argentina v. Tunisia	50:49
29.10.	Al Ain City	Nigeria v. Iran	50:55

Quarter-finals

01.11.	Dubai	Brazil v. Mexico	48:47
01.11.	Al Ain City	Honduras v. Sweden	53:50
02.11.	Sharjah	Uruguay v. Nigeria	48:16
02.11.	Sharjah	Argentina v. Côte d'Ivoire	46:18

Semi-finals

05.11.	Dubai	Sweden v. Nigeria	57:38
05.11.	Abu Dhabi	Argentina v. Mexico	55:20

Match for third place

08.11.	Abu Dhabi	Sweden v. Argentina	50:47
--------	-----------	---------------------	-------

Final

08.11.	Abu Dhabi	Nigeria v. Mexico	57:13
--------	-----------	-------------------	-------

Average actual playing time – group matches 55:15


Comparison with Mexico 2011 57:28

Average actual playing time – knockout stage 52:52

Comparison with Mexico 2011 55:51

Average actual playing time – matches 1 to 52 54:31

Comparison with Mexico 2011 56:59



FIFA U-17 World Cup alumni

The following players all played in both the FIFA U-17 World Cup and the FIFA World Cup™:

Argentina

AIMAR Pablo (U17WC 1995)
CAMBIASSO Esteban (U17WC 1995)
MASCHERANO Javier (U17WC 2001)
MILITO Gabriel (U17WC 1997)
TEVEZ Carlos (U17WC 2001)
USTARI Oscar (U17WC 2003)

Australia

EMERTON Brett (U17WC 1995)
KALAC Zeljko (U16WC 1989)**
KENNEDY Joshua (U17WC 1999)
MOORE Craig (U17WC 1991)
POPOVIC Tony (U16WC 1989)**
VALERI Carl (U17WC 2001)

Brazil

ADRIANO (U17WC 1999)
ANDRE CRUZ (U16WC 1985)**
BISMARCK (U16WC 1985)**
CARLOS GERMANO (U16WC 1987)**
JUAN (U17WC 1995)
JULIO CESAR (U17WC 1995)
RONALDINHO (U17WC 1997)

Costa Rica

CASTRO Carlos (U17WC 1995)
CHINCHILLA Pablo (U17WC 1995)

Ghana

APPIAH Stephen (U17WC 1995)
ESSIEN Michael (U17WC 1999)
KUFFOUR Samuel (U17WC 1991,
1993)
PIMPONG Razak (U17WC 1999)

Japan

INAMOTO Junichi (U17WC 1995)
MATSUDA Naoki (U17WC 1993)
MIYAMOTO Tsuneyasu (U17WC 1993)
NAKATA Hidetoshi (U17WC 1993)
ONO Shinji (U17WC 1995)
TAKAHARA Naohiro (U17WC 1995)
TODA Kazuyuki (U17WC 1993)

Korea DPR

KIM Kyong Il (U17WC 2005)
PAK Nam Chol (U17WC 2005)
RI Chol Myong (U17WC 2005)

Mexico

DOS SANTOS Giovanni (U17WC 2005)
GARCIA Rafael (U17WC 1991)
JUAREZ Efrain (U17WC 2005)
MORENO Hector (U17WC 2005)
SANCHEZ Joel (U17WC 1991)
VELA Carlos (U17WC 2005)

Nigeria

HARUNA Lukman (U17WC 2007)
OGBUKE OBASI Chinedu (U17WC 2003)

Paraguay

BARRETO Edgar (U17WC 2001)

Portugal

ABEL XAVIER (U16WC 1989)**
LUIS FIGO (U16WC 1989)**
MARCO CANEIRA (U17WC 1995)

Saudi Arabia

AL MUWALLID Khaled (U16WC 1987)**

Soviet Union*

NIKIFOROV Yuri (U16WC 1987)**

Spain

CASILLAS Iker (U17WC 1997)
FABREGAS Cesc (U17WC 2003)
INIESTA Andres (U17WC 2001)
SILVA David (U17WC 2003)
XAVI (U17WC 1997)

USA

ALTIDORE Jozy (U17WC 2005)
BEASLEY DaMarcus (U17WC 1999)
BURNS Mike (U16WC 1987)**
CONVEY Bobby (U17WC 1999)
COVONE Neil (U16WC 1985)**
DONOVAN Landon (U17WC 1999)
HOWARD Tim (U17WC 1995)
JOHNSON Eddie (U17WC 2001)
O BRIEN John (U17WC 1993)
ONYEWU Oguchi (U17WC 1999)
SPECTOR Jonathan (U17WC 2003)

* Played for this country in the relevant competition.

** U16WC = FIFA U-16 World Championship

Key: U17WC = FIFA U-17 World Cup



Finals 1985-2013

Tournament	Teams	Final	Result	Referee	
1985	China PR (U-16)	16	Germany FR v. Nigeria	0-2 (0-1)	Bambridge (AUS)
1987	Canada (U-16)	16	Nigeria v. Soviet Union	1-1, 1-1 (1-1) a.e.t., 2-4 PSO	Ramiz Wright (BRA)
1989	Scotland (U-16)	16	Saudi Arabia v. Scotland	2-2, 2-2 (0-2) a.e.t., 5-4 PSO	Escobar López (GUA)
1991	Italy	16	Ghana v. Spain	1-0 (0-0)	Sundell (SWE)
1993	Japan	16	Ghana v. Nigeria	1-2 (0-1)	Castrilli (ARG)
1995	Ecuador	16	Ghana v. Brazil	3-2 (2-0)	Irvine (NIR)
1997	Egypt	16	Brazil v. Ghana	2-1 (0-1)	Hauge (NOR)
1999	New Zealand	16	Australia v. Brazil	0-0 a.e.t., 7-8 PSO	Vassaras (GRE)
2001	Trinidad and Tobago	16	France v. Nigeria	3-0 (1-0)	Cardoso Cortez Batista (POR)
2003	Finland	16	Brazil v. Spain	1-0 (1-0)	Braamhaar (NED)
2005	Peru	16	Mexico v. Brazil	3-0 (2-0)	De Bleeckere (BEL)
2007	Korea Republic	24	Spain v. Nigeria	0-0 a.e.t., 0-3 PSO	Nishimura (JPN)
2009	Nigeria	24	Switzerland v. Nigeria	1-0 (0-0)	Vazquez (URU)
2011	Mexico	24	Uruguay v. Mexico	0-2 (0-1)	Moen (NOR)
2013	United Arab Emirates	24	Nigeria v. Mexico	3-0 (1-0)	Thomson (SCO)

Top scorers 1985-2013

Goals	Player	Year	Goals	Player	Goals/Year
9	COULIBALY Souleymane, CIV (26.12.1994)	2011	5	BORJA, ESP (25.08.1992)	2009
9	SINAMA PONGOLLE Florent, FRA (20.10.1984)	2001	5	EMANUEL Sani, NGA (23.12.1992)	2009
8	WITECZEK Marcel, GER (18.10.1968)	1985	5	FABREGAS Cesc, ESP (04.05.1987)	2003
7	ADDO Ismael, GHA (30.12.1982)	1999	5	GALLEGOS Sebastian, URU (18.01.1992)	2009
7	BERISHA Valmir, SWE (06.06.1996)	2013	5	HIDALGO Carlos, COL (25.04.1986)	2003
7	CHRISANTUS Macauley, NGA (20.08.1990)	2007	5	KANU Nwankwo, NGA (01.08.1976)	1993
7	DAVID, ESP (24.10.1980)	1997	5	KROOS Toni, GER (04.01.1990)	2007
6	BOSCHILIA, BRA (05.03.1996)	2013	5	MANUEL CURTO, POR (09.07.1986)	2003
6	IHEANACHO Kelechi, NGA (03.10.1996)	2013	5	MOHAMED Hashim, OMA (15.10.1981)	1997
6	ORUMA Wilson, NGA (30.12.1976)	1993	5	NATHAN, BRA (13.03.1996)	2013
6	OSEI Ransford, GHA (05.12.1990)	2007	5	NEIRA Manuel, CHI (12.10.1977)	1993
6	YESIL Samed, GER (25.05.1994)	2011	5	NIKIFOROV Yuri, RUS (16.09.1970)	1987
5	ADEMILSON, BRA (09.01.1994)	2011	5	OPABUNMI Femi, NGA (03.03.1985)	2001
5	ADRYAN, BRA (10.08.1994)	2011	5	SEFEROVIC Haris, SUI (22.02.1992)	2009
5	AL KATHIRI Mohamed, OMA (07.12.1978)	1995	5	TRAORE Moussa, CIV (25.12.1971)	1987
5	ALLSOPP Daniel, AUS (10.08.1978)	1995	5	VELA Carlos, MEX (01.03.1989)	2005
5	ANOSIKE Peter, NGA (24.12.1976)	1993	5	VESTENICKY Tomas, SVK (06.04.1996)	2013
5	BENZIA Yassine, FRA (08.09.1994)	2011	5	WILLIAM, BRA (17.10.1968)	1985
5	BOJAN, ESP (28.08.1990)	2007			

Ranking of teams by confederation

	1985	1987	1989	1991	1993	1995	1997	1999	2001	2003	2005	2007	2009	2011	2013	
AFC	6	5	1	4	8	4	7	6	10	11	7	12	8	5	9	
	8	8	4	14	13	10	12	16	13	14	8	13	9	6	11	
	15	9	11	15	14	14	14		14	15	16	15	15	15	14	
													17	21	18	22
													18			23
CAF	1	2	5	1	1	1	2	3	2	9	9	1	2	10	1	
	4	3	9	9	2	5	5	10	3	10	11	4	14	11	7	
	14	11	12	10	12	11	8	14	6	13	14	9	19	18	10	
												20	23	22	12	
													24	24		
CONCACAF	10	10	10	5	7	13	10	4	7	5	1	14	10	1	2	
	12	14	15	11	10	15	11	7	15	6	5	16	12	12	8	
	16	16	16	16	16	16	13	15	16	7	6	21	20	16	18	
												22	22	19	20	
												23		21		
CONMEBOL	3	12	6	3	3	2	1	1	4	1	2	6	4	2	4	
	9	13	8	6	9	3	6	5	5	3	13	8	7	4	5	
	13	15	13	13	11	7	9	8	9	4	15	10	11	9	6	
												11	17	13	21	
OFC	5	6	14	7	6	6	16	2	8	16	12	24	16	13	24	
UEFA	2	1	2	2	4	8	3	9	1	2	3	2	1	3	3	
	7	4	3	8	5	9	4	12	11	8	4	3	3	7	13	
	11	7	7	12	15	11	15	13	12	12	10	5	5	7	15	
												7	6	17	16	
												19	13	23	17	
												18		19		

Milestone goals scored in FIFA U-17 World Cups

Goal no.	Goalscorer	Match	Goal	Result	Date	Venue	Country
1	BISMARCK (BRA)	QAT v. BRA	0-1	1-2	31.07.85	Shanghai	China PR
100	CRAWLEY Ben (USA)	USA v. ECU	1-0	1-0	12.07.87	St. John's	Canada
200	CAMARA Fode (GUI)	GUI v. KSA	2-1	2-2	12.06.89	Edinburgh	Scotland
300	KIBITI Gaston (CGO)	CGO v. MEX	1-0	2-1	22.08.91	Carrara	Italy
400	NOVOTA Zoltan (TCH)	COL v. TCH	1-3	1-3	26.08.93	Kyoto	Japan
500	AL NOBI Hani (OMA)	NGA v. OMA	1-2	1-2	12.08.95	Portoviejo	Ecuador
600	IVAN SANCHEZ (ESP)	NZL v. ESP	0-1	0-13	11.09.97	Ismailia	Egypt
700	ABUHAMDA Bilal (QAT)	QAT v. JAM	3-0	4-0	17.11.99	Dunedin	New Zealand
800	AL HINAI Mohamed (OMA)	BFA v. OMA	1-1	1-1	20.09.01	Couca	New Zealand
800	DIARRA Drissa (MLI)	CRC v. MLI	0-2	0-2	20.09.01	Malabar	Trinidad & Tobago
900	HIDALGO Carlos (COL)	COL v. FIN	4-1	9-1	19.08.03	Lahti	Finland
1,000	SOROKA Ryan (USA)	ITA v. USA	1-3	1-3	20.09.05	Chiclayo	Peru
1,100	BATES Mykell (USA)	TJK v. USA	0-1	4-3	20.08.07	Changwon	Korea Republic
1,200	LANDSBURY Henry (ENG)	ENG v. SYR	1-0	3-1	30.08.07	Jeju	Korea Republic
1,300	CAMPOS Carlos (MEX)	JPN v. MEX	0-1	0-2	30.10.09	Lagos	Nigeria
1,400	ALVAREZ Elbio (URU)	URU v. CAN	3-0	3-0	19.06.11	Pachuca	Mexico
1,500	DIARRASSOUBA Drissa (CIV)	FRA v. CIV	0-2	3-2	30.06.11	Queretaro	Mexico
1,600	CARABALLO Jose (VEN)	JPN v. VEN	1-1	3-1	21.10.13	Sharjah	United Arab Emirates
1,700	EZEH Chidera (NGA)	SWE v. NGA	0-3	0-3	05.11.13	Dubai	United Arab Emirates

All-time ranking

Rank	Team	MP	W	D	L	GF	GA	Pts.	Avg. Pts.	Part.
1	Brazil	70	44	11	15	161	64	134	1.91	14
2	Nigeria	56	40	11	5	126	38	116	2.07	10
3	Argentina	58	28	13	17	89	67	92	1.59	12
4	Ghana	43	27	10	6	86	36	82	1.91	8
5	Mexico	47	26	6	15	83	67	80	1.7	11
6	Spain	41	25	8	8	97	49	79	1.93	8
7	Germany	40	19	8	13	83	63	61	1.52	8
8	USA	52	19	7	26	72	88	57	1.1	14
9	Australia	43	16	7	20	49	59	47	1.09	11
10	Uruguay	27	12	4	11	45	33	39	1.44	6
11	France	20	10	5	5	41	26	34	1.7	4
12	Japan	25	10	3	12	36	39	32	1.28	7
13	Italy	27	10	6	11	29	32	32	1.19	7
14	Colombia	23	7	7	9	38	34	27	1.17	5
15	Turkey	11	7	2	2	24	13	23	2.09	2
16	Costa Rica	28	6	5	17	23	47	23	0.82	8
17	Switzerland	7	7	0	0	18	7	21	3	1
18	Côte d'Ivoire	18	7	4	7	30	30	21	1.17	4
19	Qatar	26	6	6	14	23	46	20	0.77	7
20	Burkina Faso	16	5	4	7	18	21	19	1.19	4
21	England	10	5	3	2	21	13	18	1.8	2
22	Tunisia	11	6	0	5	16	17	17	1.55	3
23	Oman	13	5	2	6	19	21	17	1.31	3
24	Uzbekistan	9	5	1	3	13	10	16	1.78	2
25	Netherlands	12	5	1	6	18	19	16	1.33	3
26	Saudi Arabia	13	5	6	2	18	11	16	1.23	3
27	Korea Republic	15	5	2	8	21	28	16	1.07	4
28	China PR	20	4	7	9	24	36	16	0.8	6
29	Mali	11	4	3	4	12	7	15	1.36	3
30	Portugal	14	5	3	6	27	33	15	1.07	3
31	Sweden	7	4	1	2	15	11	13	1.86	1
32	Paraguay	7	4	1	2	15	12	13	1.86	2
33	Russia	10	5	2	3	26	12	13	1.3	2
34	Iran	11	3	3	5	10	14	12	1.09	3
35	Ecuador	11	4	1	6	10	16	12	1.09	3
36	Guinea	12	3	5	4	14	17	12	1	3
37	Chile	9	3	4	2	19	14	11	1.22	2

UAE-2013
 Mexico 2011
 Nigeria 2009
 Korea Republic 2007
 Peru 2005
 Finland 2003
 Trinidad & Tobago 2001
 New Zealand 1999
 Egypt 1997
 Ecuador 1995
 Japan 1993
 Italy 1991
 Scotland 1989
 Canada 1987
 China PR 1985

38	Poland	9	3	4	2	16	11	10	1.11	2																	
39	Korea DPR	11	2	4	5	13	22	10	0.91	3																	
40	New Zealand	20	2	4	14	10	70	10	0.5	6					16	11									8	15	18
41	Scotland	6	3	3	0	8	3	9	1.5	1																	
42	Peru	8	2	3	3	4	7	9	1.12	2																	
43	Bahrain	9	3	2	4	9	13	9	1	2																	
44	Czech Republic	7	3	1	3	10	12	8	1.14	2																	
45	Morocco	4	2	1	1	8	5	7	1.75	1																	
46	Gambia	6	2	1	3	9	10	7	1.17	2																	
47	Egypt	7	2	2	3	9	8	7	1	2																	
48	Congo	10	2	2	6	10	18	7	0.7	3																	
49	Honduras	11	2	1	8	10	23	7	0.64	3																	
50	Croatia	6	2	0	4	6	13	6	1	2																	
51	Hungary	4	2	1	1	5	3	5	1.25	1																	
52	German DR	4	2	0	2	7	5	4	1	1																	
53	Tajikistan	4	1	1	2	5	6	4	1	1																	
54	Syria	4	1	1	2	4	5	4	1	1																	
55	Slovakia	4	1	1	2	7	12	4	1	1																	
56	United Arab Emirates	10	1	1	8	8	26	4	0.4	3																	
57	Canada	18	0	4	14	8	53	4	0.22	6																	
58	Cameroon	3	0	3	0	7	7	3	1	1																	
59	Belgium	3	1	0	2	3	6	3	1	1																	
60	Finland	3	1	0	2	3	12	3	1	1																	
61	Panama	7	1	0	6	4	13	3	0.43	2																	
62	Sudan	3	1	0	2	5	5	2	0.67	1																	
63	Togo	3	0	2	1	2	3	2	0.67	1																	
64	Bolivia	6	0	2	4	8	15	2	0.33	2																	
65	Sierra Leone	3	0	1	2	6	8	1	0.33	1																	
66	Rwanda	3	0	1	2	0	3	1	0.33	1																	
67	Yemen	3	0	1	2	4	8	1	0.33	1																	
68	Denmark	3	0	1	2	3	8	1	0.33	1																	
	Haiti	3	0	1	2	3	8	1	0.33	1																	
70	Jamaica	6	0	1	5	2	14	1	0.17	2																	
71	Cuba	6	0	1	5	5	18	1	0.17	2																	
72	Austria	6	0	1	5	5	20	1	0.17	2																	
73	Algeria	3	0	0	3	0	5	0	0	1																	
74	Malawi	3	0	0	3	1	7	0	0	1																	
75	Venezuela	3	0	0	3	2	9	0	0	1																	
76	Iraq	3	0	0	3	2	12	0	0	1																	
77	Trinidad and Tobago	6	0	0	6	3	23	0	0	2																	
78	Thailand	6	0	0	6	5	29	0	0	2																	

Overall matches played
Overall goals scored
Avg. goals per match

560
1708
3.05

MP
W
D

Losses
GF
GA

Pts.
Avg. Pts.
Part.

Points
Average points per match
Number of participations in competition

Number of participations of the 24 teams

Argentina (12)	1985, 1989, 1991, 1993, 1995, 1997, 2001, 2003, 2007, 2009, 2011, 2013
Austria (2)	1997, 2013
Brazil (14)	1985, 1987, 1989, 1991, 1995, 1997, 1999, 2001, 2003, 2005, 2007, 2009, 2011, 2013
Canada (6)	1987, 1989, 1993, 1995, 2011, 2013
Côte d'Ivoire (4)	1987, 2005, 2011, 2013
Croatia (2)	2001, 2013
Honduras (3)	2007, 2009, 2013
Iran (3)	2001, 2009, 2013
Iraq (1)	2013
Italy (7)	1985, 1987, 1991, 1993, 2005, 2009, 2013
Japan (7)	1993, 1995, 2001, 2007, 2009, 2011, 2013
Mexico (11)	1985, 1987, 1991, 1993, 1997, 1999, 2003, 2005, 2009, 2011, 2013
Morocco (1)	2013
New Zealand (6)	1997, 1999, 2007, 2009, 2011, 2013
Nigeria (10)	1985, 1987, 1989, 1993, 1995, 2001, 2003, 2007, 2011, 2013
Panama (2)	2011, 2013
Russia (2)	1987, 2013
Slovakia (1)	2013
Sweden (1)	2013
Tunisia (3)	1993, 2007, 2013
UAE (3)	1991, 2009, 2013
Uruguay (6)	1991, 1999, 2005, 2009, 2011, 2013
Uzbekistan (2)	2011, 2013
Venezuela (1)	2013





Referees

Confed.	Name, Association	Date of birth	CAF	Name, Association	Date of birth
AFC	FABDOU Abdulrahman, Qatar	01.10.1972		CAMARA Djibril, Senegal	20.08.1983
	AL GHAMDI Khalil, Saudi Arabia	02.09.1970		HASSANI Bechir, Tunisia	22.09.1969
	KIM Dong Jin, Korea Republic	09.06.1973		HMILA Anouar, Tunisia	14.07.1974
	MOHAMED Mohammed Abdulla, UAE	02.12.1978		RANGE Marwa, Kenya	31.01.1977
CAF	BENNETT Daniel, South Africa	22.08.1976		SAMBA El Hadji, Senegal	02.04.1979
	DIATTA Badara, Senegal	02.08.1969		SIWELA Zakhele, South Africa	02.09.1982
	JEDIDI Slim, Tunisia	17.04.1970	CONCACAF	BORIA Eric, USA	28.10.1974
	WEYESA Bamlaku, Ethiopia	30.12.1980		JARA Octavio, Costa Rica	03.09.1981
CONCACAF	GBONILLA Elmer, El Salvador	22.10.1978		LEAL Hermenerito, Guatemala	09.02.1972
	CRUZ Hugo, Costa Rica	22.07.1982		MORGAN Ricardo, Jamaica	30.01.1972
	MARRUFO Jair, USA	17.06.1977		QUINTERO Marcos, Mexico	21.04.1973
	RODRIGUEZ Marco, Mexico	10.11.1973		TORRENTERA Marvin, Mexico	25.02.1971
CONMEBOL	ALOPES Heber, Brazil	13.07.1972	CONMEBOL	BELATTI Juan Pablo, Argentina	15.04.1979
	OROSCO Raul, Bolivia	25.03.1979		BONFA Diego, Argentina	04.12.1977
	PITANA Nestor, Argentina	17.06.1975		CASTRO Efrain, Bolivia	26.11.1969
	QUINTANA Julio Cesar, Paraguay	22.11.1978		LOPEZ Carlos, Venezuela	22.06.1982
	SOTO Juan, Venezuela	14.10.1977		NIEVAS Miguel, Uruguay	16.12.1974
	VAZQUEZ Martin, Uruguay	14.01.1969		ROCHA Alessandro, Brazil	10.02.1976
OFC	HAUATA Norbert, Tahiti	08.06.1979		TARAN Nicolas, Uruguay	27.08.1980
	ZITOUNI Abdelkader, Tahiti	07.06.1981		URREGO Jorge, Venezuela	09.10.1981
UEFA	CLATTENBURG Mark, England	13.03.1975		VALDA Arol, Bolivia	10.12.1970
	HANSEN Kenn, Denmark	29.05.1980		VAN GASSE Marcelo, Brazil	09.03.1976
	KRALOVEC Pavel, Czech Republic	16.08.1977	OFC	MAKASINI Tevita, Tonga	26.11.1976
	MOEN Svein Oddvar, Norway	22.01.1979		RULE Mark, New Zealand	08.06.1981
	ROCCHI Gianluca, Italy	25.08.1973	UEFA	ANDAS Frank, Norway	26.09.1975
	STARK Wolfgang, Germany	20.11.1969		BECK Simon, England	15.05.1972
	THOMSON Craig, Scotland	20.06.1972		CARIOLATO Gianluca, Italy	24.04.1972

Assistant referees

Confed.	Name, Association	Date of birth	Name, Association	Date of birth
AFC	AL MARRI Taleb, Qatar	14.12.1988	HAGLUND Kim, Norway	27.05.1977
	AL MAYAHI Hamed, Oman	26.02.1975	MULVANNY Alan, Scotland	13.03.1980
	AL SHUMRANI Badr, Saudi Arabia	07.10.1977	PICKEL Mike, Germany	08.04.1975
	JEONG Hae Sang, Korea Republic	01.06.1971	ROSE Derek, Scotland	21.07.1974
	MARAD Yaser, Kuwait	14.08.1969	SALVER Jan-Hendrik, Germany	01.03.1969
	YANG Byoung Eun, Korea Republic	01.03.1976	SLYSKO Roman, Slovakia	04.08.1973
			WILCZEK Martin, Czech Republic	23.05.1970

Preliminary competition

AFC

Qualification

Group A

12.09.11	Iraq v. Bangladesh	7-0 (6-0)
12.09.11	Iran v. Palestine	5-0 (2-0)
14.09.11	Iraq v. Palestine	6-0 (2-0)
14.09.11	Iran v. Qatar	3-0 (1-0)
16.09.11	Palestine v. Bangladesh	2-0 (0-0)
16.09.11	Iraq v. Qatar	3-1 (2-1)
18.09.11	Qatar v. Palestine	4-0 (3-0)
18.09.11	Iran v. Bangladesh	3-0 (1-0)
20.09.11	Bangladesh v. Qatar	0-4 (0-2)
20.09.11	Iraq v. Iran	1-1 (1-1)

Team	MP	W	D	L	Goals	Points
1 Iraq	4	3	1	0	17-2	10
2 Iran	4	3	1	0	12-1	10
3 Qatar	4	2	0	2	9-6	6
4 Palestine	4	1	0	3	2-15	3
5 Bangladesh	4	0	0	4	0-16	0

Group B

12.09.11	Kuwait v. Afghanistan	3-0 (0-1)
12.09.11	Yemen v. United Arab Emirates	1-1 (0-1)



12.09.11	Pakistan v. Maldives	4-0 (2-0)
14.09.11	Kuwait v. Pakistan	2-0 (1-0)
14.09.11	United Arab Emirates v. Afghanistan	3-0 (1-0)
14.09.11	Yemen v. Maldives	5-0 (3-0)
17.09.11	Kuwait v. Maldives	5-0 (1-0)
17.09.11	United Arab Emirates v. Pakistan	2-0 (1-0)
17.09.11	Afghanistan v. Yemen	0-3 (0-1)
19.09.11	Kuwait v. Yemen	1-2 (0-1)
19.09.11	Maldives v. United Arab Emirates	0-6 (0-3)
19.09.11	Pakistan v. Afghanistan	3-1 (1-0)
22.09.11	Kuwait v. United Arab Emirates	3-1 (1-1)
22.09.11	Yemen v. Pakistan	4-0 (1-0)
22.09.11	Afghanistan v. Maldives	9-0 (1-0)

Team	MP	W	D	L	Goals	Points
1 Yemen	5	4	1	0	15-2	13
2 Kuwait	5	4	0	1	14-3	12
3 United Arab Emirates	5	3	1	1	13-4	10
4 Pakistan	5	2	0	3	7-9	6
5 Afghanistan	5	1	0	4	10-12	3
6 Maldives	5	0	0	5	0-29	0

Group C

01.10.11	Bahrain v. Tajikistan	2-2 (0-0)
01.10.11	India v. Kyrgyzstan	7-0 (5-0)
03.10.11	Uzbekistan v. Kyrgyzstan	7-0 (5-0)
03.10.11	India v. Bahrain	2-1 (0-1)
05.10.11	Uzbekistan v. India	9-0 (6-0)
05.10.11	Tajikistan v. Kyrgyzstan	2-0 (2-0)
07.10.11	Tajikistan v. India	1-4 (1-2)
07.10.11	Uzbekistan v. Bahrain	2-0 (1-0)
09.10.11	Kyrgyzstan v. Bahrain	1-4 (0-2)
09.10.11	Uzbekistan v. Tajikistan	2-1 (2-0)

Team	MP	W	D	L	Goals	Points
1 Uzbekistan	4	4	0	0	20-1	12
2 India	4	3	0	1	13-11	9
3 Bahrain	4	1	1	2	7-7	4
4 Tajikistan	4	1	1	2	6-8	4
5 Kyrgyzstan	4	0	0	4	1-20	0

Group D

12.09.11	Nepal v. Syria	0-2 (0-1)
12.09.11	Oman v. Saudi Arabia	0-3 (0-1)
14.09.11	Saudi Arabia v. Syria	1-2 (1-1)
14.09.11	Nepal v. Oman	0-2 (0-0)
16.09.11	Nepal v. Saudi Arabia	1-1 (1-1)
16.09.11	Syria v. Oman	1-2 (0-2)

Team	MP	W	D	L	Goals	Points
1 Syria	3	2	0	1	5-3	6
2 Oman	3	2	0	1	4-4	6
3 Saudi Arabia	3	1	1	1	5-3	4
4 Nepal	3	0	1	2	1-5	1

Group E

08.09.11	China PR v. Malaysia	3-1 (1-0)
08.09.11	Korea DPR v. Timor-Leste	11-2 (5-1)
10.09.11	China PR v. Singapore	3-1 (1-1)
10.09.11	Korea DPR v. Malaysia	3-0 (2-0)
13.09.11	Malaysia v. Timor-Leste	3-0 (1-0)
13.09.11	Korea DPR v. Singapore	1-0 (0-0)
15.09.11	China PR v. Timor-Leste	2-0 (2-0)
15.09.11	Singapore v. Malaysia	1-1 (0-1)
18.09.11	Timor-Leste v. Singapore	1-8 (1-3)
18.09.11	Korea DPR v. China PR	1-0 (0-0)



Team	MP	W	D	L	Goals	Points
1 Korea DPR	4	4	0	0	16-2	12
2 China PR	4	3	0	1	8-3	9
3 Singapore	4	1	1	2	10-6	4
4 Malaysia	4	1	1	2	5-7	4
5 Timor-Leste	4	0	0	4	3-24	0

Group F

12.09.11	Chinese Taipei v. Japan	0-4 (0-1)
12.09.11	Vietnam v. Korea Republic	1-1 (0-1)
12.09.11	Laos v. Cambodia	5-0 (2-0)
14.09.11	Japan v. Korea Republic	2-4 (1-2)
14.09.11	Chinese Taipei v. Cambodia	1-2 (0-2)
14.09.11	Laos v. Vietnam	3-0 (2-0)
17.09.11	Cambodia v. Vietnam	0-5 (0-1)
17.09.11	Korea Republic v. Chinese Taipei	8-0 (5-0)
17.09.11	Laos v. Japan	0-6 (0-1)
19.09.11	Cambodia v. Japan	0-4 (0-0)
19.09.11	Vietnam v. Chinese Taipei	4-0 (1-0)
19.09.11	Laos v. Korea Republic	0-0
22.09.11	Japan v. Vietnam	5-2 (1-1)
22.09.11	Korea Republic v. Cambodia	10-0 (5-0)
22.09.11	Laos v. Chinese Taipei	5-0 (4-0)

Team	MP	W	D	L	Goals	Points
1 Japan	5	4	0	1	21-6	12
2 Korea Republic	5	3	2	0	23-3	11
3 Laos	5	3	1	1	13-6	10
4 Vietnam	5	2	1	2	12-9	7
5 Cambodia	5	1	0	4	2-25	3
6 Chinese Taipei	5	0	0	5	1-23	0

Group G

12.09.11	Hong Kong v. Guam	4-1 (2-0)
12.09.11	Indonesia v. Myanmar	4-1 (3-0)
12.09.11	Thailand v. Australia	3-2 (1-1)
14.09.11	Thailand v. Guam	11-0 (7-0)
14.09.11	Australia v. Myanmar	4-0 (1-0)
14.09.11	Indonesia v. Hong Kong	2-0 (1-0)
17.09.11	Australia v. Hong Kong	1-0 (1-0)
17.09.11	Guam v. Indonesia	0-17 (0-5)
17.09.11	Thailand v. Myanmar	4-1 (2-1)
19.09.11	Hong Kong v. Myanmar	2-4 (1-0)
19.09.11	Guam v. Australia	0-10 (0-1)
19.09.11	Thailand v. Indonesia	4-1 (0-0)

126 Preliminary competition

22.09.11	Thailand v. Hong Kong	6-2 (2-0)	25.09.12	Saudi Arabia v. Korea DPR	1-2 (0-0)
22.09.11	Australia v. Indonesia	5-2 (3-1)	27.09.12	Saudi Arabia v. Korea Republic	0-1 (0-0)
22.09.11	Myanmar v. Guam	7-0 (5-0)	27.09.12	Korea DPR v. Japan	0-3 (0-1)

Team	MP	W	D	L	Goals	Points
1 Thailand	5	5	0	0	28-6	15
2 Australia	5	4	0	1	22-5	12
3 Indonesia	5	3	0	2	26-10	9
4 Myanmar	5	2	0	3	13-14	6
5 Hong Kong	5	1	0	4	8-14	3
6 Guam	5	0	0	5	1-49	0

Final Tournament

Group matches

Group A

22.09.12	Kuwait v. Yemen	1-1 (1-0)
22.09.12	Iran v. Laos	3-1 (2-1)
24.09.12	Laos v. Kuwait	3-4 (3-2)
24.09.12	Iran v. Yemen	4-1 (0-1)
26.09.12	Iran v. Kuwait	2-1 (1-1)
26.09.12	Yemen v. Laos	1-2 (1-1)

Team	MP	W	D	L	Goals	Points
1 Iran	3	3	0	0	9-3	9
2 Kuwait	3	1	1	1	6-6	4
3 Laos	3	1	0	2	6-8	3
4 Yemen	3	0	1	2	3-7	1

Group B

22.09.12	Australia v. Thailand	2-0 (2-0)
22.09.12	Iraq v. Oman	2-1 (2-0)
24.09.12	Thailand v. Iraq	0-2 (0-0)
24.09.12	Oman v. Australia	1-2 (0-1)
26.09.12	Australia v. Iraq	0-0
26.09.12	Oman v. Thailand	3-2 (1-2)

Team	MP	W	D	L	Goals	Points
1 Iraq	3	2	1	0	4-1	7
1 Australia	3	2	1	0	4-1	7
3 Oman	3	1	0	2	5-6	3
4 Thailand	3	0	0	3	2-7	0

Group C

23.09.12	Korea DPR v. Korea Republic	0-3 (0-1)
23.09.12	Japan v. Saudi Arabia	2-0 (1-0)
25.09.12	Korea Republic v. Japan	3-1 (2-1)

Team	MP	W	D	L	Goals	Points
1 Korea Republic	3	3	0	0	7-1	9
2 Japan	3	2	0	1	6-3	6
3 Korea DPR	3	1	0	2	2-7	3
4 Saudi Arabia	3	0	0	3	1-5	0

Group D

23.09.12	Uzbekistan v. India	3-2 (1-0)
23.09.12	Syria v. China PR	1-1 (0-0)
25.09.12	India v. Syria	0-0
25.09.12	China PR v. Uzbekistan	1-1 (1-1)
27.09.12	China PR v. India	2-2 (2-1)
27.09.12	Uzbekistan v. Syria	0-1 (0-1)

Team	MP	W	D	L	Goals	Points
1 Syria	3	1	2	0	2-1	5
2 Uzbekistan	3	1	1	1	4-4	4
3 China PR	3	0	3	0	4-4	3
4 India	3	0	2	1	4-5	2

Quarter-finals

30.09.12	Iraq v. Kuwait	3-1 (0-0)
30.09.12	Korea Republic v. Uzbekistan	1-1 a.e.t. (1-1, 0-0), 3-5 PSO
30.09.12	Iran v. Australia	5-1 (2-0)
30.09.12	Syria v. Japan	1-2 (0-0)

Semi-finals

03.10.12	Iran v. Uzbekistan	2-3 (1-3)
03.10.12	Iraq v. Japan	1-5 (0-2)

Final

06.10.12	Uzbekistan v. Japan	1-1 a.e.t. (1-1, 0-1), 3-1 PSO
----------	---------------------	--------------------------------

Qualified for UAE 2013:

Iran, Iraq, Japan, Uzbekistan

CAF

First Round

08.09.12	Mauritania v. Libya	5-2 (3-1)
08.09.12	Malawi v. Botswana	2-1 (0-1)
08.09.12	Niger v. Nigeria	1-4 (0-1)
08.09.12	Zimbabwe v. Mozambique	2-2 (0-1)
21.09.12	Botswana v. Malawi	2-1 (1-0), PSO 4-2
21.09.12	Sudan v. Somalia	0-1 (0-0)
22.09.12	Mozambique v. Zimbabwe	0-2 (0-0)
22.09.12	Nigeria v. Niger	6-0 (4-0)
23.09.12	Libya v. Mauritania	2-1 (1-0)

Second Round

12.10.12	Botswana v. Rwanda	1-0 (0-0)
13.10.12	Angola v. Gabon	4-1 (1-0)
13.10.12	Ethiopia v. Tunisia	3-0 (2-0)
13.10.12	Mauritania v. Mali	2-1 (0-1)
13.10.12	Namibia v. Burkina Faso	0-2 (0-1)
13.10.12	South Africa v. Zambia	1-1 (1-0)
13.10.12	Zimbabwe v. Congo	1-2 (0-1)
14.10.12	Benin v. Cameroon	4-1 (1-0)
14.10.12	Nigeria v. Guinea	3-0 (2-0)
20.10.12	Rwanda v. Botswana	1-0 (0-0), PSO 5-6
27.10.12	Burkina Faso v. Namibia	5-0 (4-0)
27.10.12	Cameroon v. Benin	1-1 (0-1)
27.10.12	Gabon v. Angola	4-0 (1-0)
27.10.12	Mali v. Mauritania	5-1 (1-0)
28.10.12	Guinea v. Nigeria	0-4 (0-3)
28.10.12	Tunisia v. Ethiopia	5-1 (3-0)
28.10.12	Zambia v. South Africa	0-1 (0-0)

Third Round

16.11.12	Botswana v. Algeria	1-1 (0-0)
17.11.12	Burkina Faso v. Tunisia	2-1 (1-1)
17.11.12	Gabon v. Benin	2-1 (2-0)
17.11.12	South Africa v. Ghana	2-3 (0-2)
17.11.12	Senegal v. Côte d'Ivoire	1-1 (0-0)
18.11.12	Nigeria v. Mali	2-0 (1-0)
18.11.12	Tanzania v. Congo	1-0 (1-0)
01.12.12	Congo v. Tanzania	2-0 (1-0)
01.12.12	Côte d'Ivoire v. Senegal	2-1 (1-0)
01.12.12	Ghana v. South Africa	2-1 (2-0)
01.12.12	Tunisia v. Burkina Faso	3-0 (2-0)

02.12.12	Algeria v. Botswana	1-1 a.e.t. (1-1, 1-0), 2-4 PSO
02.12.12	Benin v. Gabon	1-1 (0-1)
02.12.12	Mali v. Nigeria	0-2 (0-1)

Final Tournament

Group matches

Group A

13.04.13	Morocco v. Gabon	4-1 (2-0)
13.04.13	Tunisia v. Botswana	3-1 (2-1)
16.04.13	Gabon v. Tunisia	2-4 (0-3)
16.04.13	Morocco v. Botswana	3-0 (1-0)
19.04.13	Gabon v. Botswana	3-1 (2-1)
19.04.13	Morocco v. Tunisia	1-1 (0-0)

Team	MP	W	D	L	Goals	Points
------	----	---	---	---	-------	--------

1 Morocco	3	2	1	0	8-2	7
2 Tunisia	3	2	1	0	8-4	7
3 Gabon	3	1	0	2	6-9	3
4 Botswana	3	0	0	3	2-9	0

Group B

14.04.13	Congo v. Côte d'Ivoire	1-1 (1-1)
14.04.13	Nigeria v. Ghana	6-1 (3-0)
17.04.13	Côte d'Ivoire v. Nigeria	1-0 (0-0)
17.04.13	Ghana v. Congo	1-1 (1-1)
20.04.13	Congo v. Nigeria	0-7 (0-4)
20.04.13	Côte d'Ivoire v. Ghana	0-0

Team	MP	W	D	L	Goals	Points
------	----	---	---	---	-------	--------

1 Nigeria	3	2	0	1	13-2	6
2 Côte d'Ivoire	3	1	2	0	2-1	5
3 Ghana	3	0	2	1	2-7	2
4 Congo	3	0	2	1	2-9	2

Semi-finals

23.04.13	Morocco v. Côte d'Ivoire	1-2 (0-2)
24.04.13	Nigeria v. Tunisia	4-2 (3-2)

Match for third place

27.04.13	Morocco v. Tunisia	1-1 a.e.t. (1-1, 0-1), 10-11 PSO
----------	--------------------	----------------------------------

Final

27.04.13	Côte d'Ivoire v. Nigeria	1-1 a.e.t. (1-1, 1-1), 5-4 PSO
----------	--------------------------	--------------------------------

Qualified for UAE 2013:

Côte d'Ivoire, Morocco, Nigeria, Tunisia

CONCACAF

First Round

Group 1

11.07.12	Jamaica v. Bermuda	5-0 (2-0)
13.07.12	Bermuda v. Antigua and Barbuda	2-1 (1-0)
15.07.12	Jamaica v. Antigua and Barbuda	4-0 (4-0)

Team	MP	W	D	L	Goals	Points
1 Jamaica	2	2	0	0	9-0	6
2 Bermuda	2	1	0	1	2-6	3
3 Antigua and Barbuda	2	0	0	2	1-6	0

Group 2

05.07.12	Aruba v. Puerto Rico	1-1 (1-0)
05.07.12	Cuba v. Bahamas	6-0 (4-0)
07.07.12	Cuba v. Aruba	7-0 (3-0)
07.07.12	Puerto Rico v. Bahamas	3-0 (1-0)
09.07.12	Aruba v. Bahamas	3-3 (1-2)
09.07.12	Cuba v. Puerto Rico	2-0 (1-0)

Team	MP	W	D	L	Goals	Points
1 Cuba	3	3	0	0	15-0	9
2 Puerto Rico	3	1	1	1	4-3	4
3 Aruba	3	0	2	1	4-11	2
4 Bahamas	3	0	1	2	3-12	1

Group 3

05.07.12	Dominican Republic v. Curacao	2-2 (1-2)
05.07.12	Haiti v. St. Lucia	3-0 (1-0)
07.07.12	Haiti v. Curacao	4-1 (2-1)
07.07.12	St. Lucia v. Dominican Republic	2-3 (1-2)
09.07.12	Curacao v. St. Lucia	4-1 (2-1)
09.07.12	Haiti v. Dominican Republic	3-1 (1-0)



Team	MP	W	D	L	Goals	Points
1 Haiti	3	3	0	0	10-2	9
2 Curacao	3	1	1	1	7-7	4
3 Dominican Republic	3	1	1	1	6-7	4
4 St. Lucia	3	0	0	3	3-10	0

Group 4

24.07.12	Guyana v. Suriname	1-3 (1-1)
24.07.12	Trinidad and Tobago v. British Virgin Islands	23-0 (10-0)
26.07.12	Trinidad and Tobago v. Suriname	3-1 (2-1)
26.07.12	British Virgin Islands v. Guyana	0-13 (0-6)
28.07.12	Suriname v. British Virgin Islands	18-0 (9-0)
28.07.12	Trinidad and Tobago v. Guyana	2-1 (1-0)

Team	MP	W	D	L	Goals	Points
1 Trinidad and Tobago	3	3	0	0	28-2	9
2 Suriname	3	2	0	1	22-4	6
3 Guyana	3	1	0	2	15-5	3
4 British Virgin Islands	3	0	0	3	0-54	0

Group 5

29.07.12	St. Kitts and Nevis v. US Virgin Islands	4-0 (3-0)
31.07.12	US Virgin Islands v. Barbados	1-4 (1-1)
02.08.12	St. Kitts and Nevis v. Barbados	1-3 (0-1)

Team	MP	W	D	L	Goals	Points
1 Barbados	2	2	0	0	7-2	6
2 St. Kitts and Nevis	2	1	0	1	5-3	3
3 US Virgin Islands	2	0	0	2	1-8	0

Central American Zone

Group matches

07.12.12	Guatemala v. Nicaragua	0-0
07.12.12	El Salvador v. Honduras	2-5 (1-2)
09.12.12	Guatemala v. El Salvador	3-2 (1-0)
09.12.12	Honduras v. Costa Rica	3-0 (0-0)
11.12.12	Nicaragua v. Honduras	0-4 (0-0)
11.12.12	El Salvador v. Costa Rica	1-2 (0-0)
13.12.12	Costa Rica v. Nicaragua	0-0
13.12.12	Guatemala v. Honduras	1-1 (1-0)
15.12.12	Guatemala v. Costa Rica	0-2 (0-2)
15.12.12	Nicaragua v. El Salvador	2-3 (1-2)



Team	MP	W	D	L	Goals	Points
1 Honduras	4	3	1	0	13-3	10
2 Costa Rica	4	2	1	1	4-4	7
3 Guatemala	4	1	2	1	4-5	5
4 El Salvador	4	1	0	3	8-12	3
5 Nicaragua	4	0	2	2	2-7	2

Final Round

Group A

06.04.13	Panama v. Jamaica	1-1 (0-1)
08.04.13	Barbados v. Jamaica	2-2 (1-2)
10.04.13	Panama v. Barbados	2-0 (1-0)

Group B

06.04.13	Trinidad and Tobago v. Canada	0-2 (0-1)
08.04.13	Costa Rica v. Trinidad and Tobago	0-2 (0-1)
10.04.13	Canada v. Costa Rica	1-1 (0-0)

Group C

07.04.13	Haiti v. USA	0-3 (0-1)
09.04.13	Guatemala v. Haiti	3-1 (2-1)
11.04.13	USA v. Guatemala	1-0 (0-0)

Group D

07.04.13	Cuba v. Mexico	1-5 (1-3)
09.04.13	Honduras v. Cuba	4-1 (2-1)
11.04.13	Mexico v. Honduras	2-0 (2-0)

Quarter-finals

13.04.13	Canada v. Jamaica	4-2 (1-2)
13.04.13	Panama v. Trinidad and Tobago	4-2 (1-1)
14.04.13	USA v. Honduras	1-3 (1-1)
14.04.13	Mexico v. Guatemala	2-0 (1-0)

Semi-finals

17.04.13	Panama v. Canada	2-1 (1-1)
17.04.13	Honduras v. Mexico	1-3 (0-2)

Match for third place

19.04.13	Canada v. Honduras	2-2 a.e.t. (1-1, 0-1), 4-2 PSO
----------	--------------------	--------------------------------

Final

19.04.13	Panama v. Mexico	1-2 (0-0)
----------	------------------	-----------

Qualified for UAE 2013:

Canada, Honduras, Mexico, Panama

CONMEBOL

First Stage

Group A

02.04.13	Paraguay v. Colombia	1-1 (0-0)
02.04.13	Argentina v. Ecuador	0-2 (0-1)
04.04.13	Ecuador v. Venezuela	0-1 (0-1)
04.04.13	Argentina v. Paraguay	1-3 (1-2)
06.04.13	Argentina v. Venezuela	3-0 (2-0)
06.04.13	Ecuador v. Colombia	0-0
08.04.13	Paraguay v. Ecuador	3-0 (0-0)
08.04.13	Colombia v. Venezuela	0-0
10.04.13	Paraguay v. Venezuela	0-0
10.04.13	Argentina v. Colombia	3-2 (2-0)

Team	MP	W	D	L	Goals	Points
1 Paraguay	4	2	2	0	7-2	8
2 Argentina	4	2	0	2	7-7	6
3 Venezuela	4	1	2	1	1-3	5
4 Ecuador	4	1	1	2	2-4	4
5 Colombia	4	0	3	1	3-4	3



Group B

03.04.13	Uruguay v. Peru	2-0 (1-0)
03.04.13	Brazil v. Chile	1-0 (1-0)
05.04.13	Chile v. Bolivia	1-1 (0-0)
05.04.13	Brazil v. Uruguay	1-1 (0-1)
07.04.13	Uruguay v. Chile	1-1 (1-1)
07.04.13	Peru v. Bolivia	1-0 (0-0)
09.04.13	Chile v. Peru	1-1 (0-0)
09.04.13	Brazil v. Bolivia	3-1 (0-1)
11.04.13	Uruguay v. Bolivia	5-1 (3-0)
11.04.13	Brazil v. Peru	3-0 (1-0)

Team	MP	W	D	L	Goals	Points
1 Brazil	4	3	1	0	8-2	10
2 Uruguay	4	2	2	0	9-3	8
3 Peru	4	1	1	2	2-6	4
4 Chile	4	0	3	1	3-4	3
5 Bolivia	4	0	1	3	3-10	1

Second Stage

Final Phase

14.04.13	Brazil v. Uruguay	1-0 (1-0)
14.04.13	Paraguay v. Venezuela	0-1 (0-0)
14.04.13	Argentina v. Peru	2-0 (1-0)
17.04.13	Paraguay v. Peru	3-1 (0-0)
17.04.13	Brazil v. Venezuela	1-1 (1-0)
17.04.13	Argentina v. Uruguay	3-3 (2-1)
21.04.13	Venezuela v. Peru	2-1 (0-1)
21.04.13	Paraguay v. Uruguay	1-3 (0-3)
21.04.13	Brazil v. Argentina	0-0
24.04.13	Venezuela v. Uruguay	1-1 (0-1)
24.04.13	Brazil v. Peru	2-1 (0-0)
24.04.13	Paraguay v. Argentina	1-3 (0-3)
28.04.13	Paraguay v. Brazil	2-2 (1-1)
28.04.13	Uruguay v. Peru	4-3 (3-1)
28.04.13	Argentina v. Venezuela	2-2 (1-1)

Team	MP	W	D	L	Goals	Points
1 Argentina	5	2	3	0	10-6	9
2 Venezuela	5	2	3	0	7-5	9
3 Brazil	5	2	3	0	6-4	9
4 Uruguay	5	2	2	1	11-9	8
5 Paraguay	5	1	1	3	7-10	4
6 Peru	5	0	0	5	6-13	0

Qualified for UAE 2013:

Argentina, Brazil, Uruguay, Venezuela

OFC

Preliminary Stage

22.01.13	Samoa v. American Samoa	2-2 (1-2)
22.01.13	Tonga v. Cook Islands	1-7 (1-6)
24.01.13	Samoa v. Tonga	3-2 (1-0)
24.01.13	Cook Islands v. American Samoa	0-3 (0-2)
26.01.13	Samoa v. Cook Islands	1-2 (1-0)
26.01.13	American Samoa v. Tonga	2-3 (1-0)

	Team	MP	W	D	L	Goals	Points
1	Cook Islands	3	2	0	1	9-5	6
2	American Samoa	3	1	1	1	7-5	4
3	Samoa	3	1	1	1	6-6	4
4	Tonga	3	1	0	2	6-12	3

Final Tournament


Group matches

17.04.13	New Zealand v. Cook Islands	9-0 (7-0)
17.04.13	Fiji v. New Caledonia	0-3 (0-3)
17.04.13	Vanuatu v. Papua New Guinea	1-1 (0-0)
19.04.13	Cook Islands v. Papua New Guinea	0-1 (0-0)
19.04.13	Vanuatu v. Fiji	1-1 (0-0)
19.04.13	New Caledonia v. New Zealand	0-4 (0-1)
21.04.13	Fiji v. Papua New Guinea	2-0 (1-0)
21.04.13	New Caledonia v. Cook Islands	5-0 (3-0)
21.04.13	Vanuatu v. New Zealand	1-2 (1-1)
23.04.13	Vanuatu v. Cook Islands	3-1 (2-0)
23.04.13	Papua New Guinea v. New Caledonia	0-1 (0-1)
23.04.13	New Zealand v. Fiji	4-2 (1-0)
25.04.13	New Zealand v. Papua New Guinea	4-0 (0-0)
25.04.13	Cook Islands v. Fiji	0-5 (0-1)
25.04.13	Vanuatu v. New Caledonia	3-1 (1-0)

	Team	MP	W	D	L	Goals	Points
1	New Zealand	5	5	0	0	23-3	15
2	New Caledonia	5	3	0	2	10-7	9
3	Vanuatu	5	2	2	1	9-6	8
4	Fiji	5	2	1	2	10-8	7
5	Papua New Guinea	5	1	1	3	2-8	4
6	Cook Islands	5	0	0	5	1-23	0

Qualified for UAE 2013:

New Zealand



UEFA

Group 1

25.09.12	Belarus v. Moldova	1-0 (0-0)
25.09.12	Serbia v. Armenia	5-0 (1-0)
27.09.12	Belarus v. Armenia	5-0 (2-0)
27.09.12	Serbia v. Moldova	4-0 (2-0)
30.09.12	Armenia v. Moldova	0-3 (0-1)
30.09.12	Serbia v. Belarus	7-0 (4-0)

	Team	MP	W	D	L	Goals	Points
1	Serbia	3	3	0	0	16-0	9
2	Belarus	3	2	0	1	6-7	6
3	Moldova	3	1	0	2	3-5	3
4	Armenia	3	0	0	3	0-13	0

Group 2

03.10.12	Germany v. San Marino	5-0 (4-0)
03.10.12	Finland v. Andorra	3-0 (1-0)
05.10.12	Andorra v. Germany	1-10 (1-3)
05.10.12	Finland v. San Marino	5-0 (2-0)
08.10.12	Finland v. Germany	1-8 (0-4)
08.10.12	San Marino v. Andorra	1-1 (0-0)

132 Preliminary competition

Team	MP	W	D	L	Goals	Points
1 Germany	3	3	0	0	23-2	9
2 Finland	3	2	0	1	9-8	6
3 San Marino	3	0	1	2	1-11	1
4 Andorra	3	0	1	2	2-14	1

Group 3

23.10.12	Netherlands v. Latvia	2-1 (1-0)
23.10.12	Belgium v. Lithuania	2-0 (2-0)
25.10.12	Netherlands v. Lithuania	0-0
25.10.12	Belgium v. Latvia	5-0 (3-0)
28.10.12	Latvia v. Lithuania	1-0 (1-0)
28.10.12	Netherlands v. Belgium	2-1 (0-1)

Team	MP	W	D	L	Goals	Points
1 Netherlands	3	2	1	0	4-2	7
2 Belgium	3	2	0	1	8-2	6
3 Latvia	3	1	0	2	2-7	3
4 Lithuania	3	0	1	2	0-3	1

Group 4

19.10.12	Bulgaria v. Poland	1-2 (1-1)
19.10.12	Spain v. Azerbaijan	2-0 (1-0)
21.10.12	Azerbaijan v. Poland	0-1 (0-0)
21.10.12	Bulgaria v. Spain	1-0 (1-0)
24.10.12	Bulgaria v. Azerbaijan	4-1 (2-0)
24.10.12	Poland v. Spain	0-1 (0-0)



Team	MP	W	D	L	Goals	Points
1 Bulgaria	3	2	0	1	6-3	6
2 Spain	3	2	0	1	3-1	6
3 Poland	3	2	0	1	3-2	6
4 Azerbaijan	3	0	0	3	1-7	0

Group 5

24.09.12	Bosnia-Herzegovina v. France	1-3 (1-1)
24.09.12	Greece v. Slovenia	0-0
26.09.12	Bosnia-Herzegovina v. Greece	2-1 (1-0)
26.09.12	Slovenia v. France	1-0 (0-0)
29.09.12	Bosnia-Herzegovina v. Slovenia	0-1 (0-1)
29.09.12	France v. Greece	2-2 (0-0)

Team	MP	W	D	L	Goals	Points
1 Slovenia	3	2	1	0	2-0	7
2 France	3	1	1	1	5-4	4
3 Bosnia-Herzegovina	3	1	0	2	3-5	3
4 Greece	3	0	2	1	3-4	2

Group 6

10.10.12	Switzerland v. Faroe Islands	3-0 (1-0)
10.10.12	Austria v. Cyprus	0-0
12.10.12	Cyprus v. Switzerland	1-5 (1-2)
12.10.12	Austria v. Faroe Islands	6-0 (2-0)
15.10.12	Austria v. Switzerland	1-1 (0-1)
15.10.12	Faroe Islands v. Cyprus	1-1 (0-0)

Team	MP	W	D	L	Goals	Points
1 Switzerland	3	2	1	0	9-2	7
2 Austria	3	1	2	0	7-1	5
3 Cyprus	3	0	2	1	2-6	2
4 Faroe Islands	3	0	1	2	1-10	1

Group 7

21.10.12	Northern Ireland v. Wales	4-0 (4-0)
21.10.12	Estonia v. England	0-2 (0-0)
23.10.12	England v. Wales	1-0 (1-0)
23.10.12	Estonia v. Northern Ireland	1-1 (1-1)
26.10.12	Northern Ireland v. England	2-3 (1-1)
14.11.12	Estonia v. Wales	3-1 (1-1)

Team	MP	W	D	L	Goals	Points
1 England	3	3	0	0	6-2	9
2 Northern Ireland	3	1	1	1	7-4	4
3 Estonia	3	1	1	1	4-4	4
4 Wales	3	0	0	3	1-8	0



Group 8

18.10.12	Hungary v. Liechtenstein	5-0 (1-0)
18.10.12	Italy v. Albania	1-0 (0-0)
20.10.12	Hungary v. Albania	1-0 (1-0)
20.10.12	Italy v. Liechtenstein	4-0 (0-0)
23.10.12	Hungary v. Italy	3-2 (1-1)
23.10.12	Liechtenstein v. Albania	0-6 (0-4)

Team	MP	W	D	L	Goals	Points
1 Hungary	3	3	0	0	9-2	9
2 Italy	3	2	0	1	7-3	6
3 Albania	3	1	0	2	6-2	3
4 Liechtenstein	3	0	0	3	0-15	0

Group 9

29.09.12	Malta v. Norway	1-2 (0-2)
29.09.12	Portugal v. Iceland	4-2 (2-0)
01.10.12	Norway v. Iceland	2-0 (1-0)
01.10.12	Malta v. Portugal	1-2 (1-2)
04.10.12	Malta v. Iceland	0-2 (0-2)
04.10.12	Portugal v. Norway	0-1 (0-1)

Team	MP	W	D	L	Goals	Points
1 Norway	3	3	0	0	5-1	9
2 Portugal	3	2	0	1	6-4	6
3 Iceland	3	1	0	2	4-6	3
4 Malta	3	0	0	3	2-6	0

Group 10

29.09.12	Republic of Ireland v. Sweden	1-1 (0-0)
30.09.12	FYR Macedonia v. Romania	1-1 (0-1)
02.10.12	FYR Macedonia v. Republic of Ireland	1-4 (0-2)
02.10.12	Sweden v. Romania	2-1 (1-1)
04.10.12	FYR Macedonia v. Sweden	0-4 (0-2)
04.10.12	Romania v. Republic of Ireland	0-2 (0-1)

Team	MP	W	D	L	Goals	Points
1 Sweden	3	2	1	0	7-2	7
1 Republic of Ireland	3	2	1	0	7-2	7
3 Romania	3	0	1	2	2-5	1
4 FYR Macedonia	3	0	1	2	2-9	1

Group 11

25.09.12	Czech Republic v. Russia	3-0 (1-0)
25.09.12	Denmark v. Montenegro	3-0 (2-0)
27.09.12	Czech Republic v. Montenegro	2-0 (2-0)
27.09.12	Denmark v. Russia	1-2 (0-1)
30.09.12	Czech Republic v. Denmark	3-0 (3-0)
30.09.12	Russia v. Montenegro	3-0 (1-0)

Team	MP	W	D	L	Goals	Points
1 Czech Republic	3	3	0	0	8-0	9
2 Russia	3	2	0	1	5-4	6
3 Denmark	3	1	0	2	4-5	3
4 Montenegro	3	0	0	3	0-8	0

Group 12

14.10.12	Croatia v. Israel	4-2 (3-1)
14.10.12	Turkey v. Kazakhstan	3-0 (2-0)
16.10.12	Croatia v. Kazakhstan	2-0 (2-0)
16.10.12	Turkey v. Israel	2-4 (1-0)
19.10.12	Croatia v. Turkey	4-3 (2-1)
19.10.12	Israel v. Kazakhstan	6-2 (3-2)

Team	MP	W	D	L	Goals	Points
1 Croatia	3	3	0	0	10-5	9
2 Israel	3	2	0	1	12-8	6
3 Turkey	3	1	0	2	8-8	3
4 Kazakhstan	3	0	0	3	2-11	0

Group 13

30.10.12	Georgia v. Ukraine	1-3 (0-1)
30.10.12	Scotland v. Luxembourg	5-2 (2-0)
01.11.12	Georgia v. Luxembourg	3-1 (2-0)
01.11.12	Scotland v. Ukraine	0-0
04.11.12	Georgia v. Scotland	3-0 (1-0)
04.11.12	Ukraine v. Luxembourg	6-0 (4-0)

Team	MP	W	D	L	Goals	Points
1 Ukraine	3	2	1	0	9-1	7
2 Georgia	3	2	0	1	7-4	6
3 Scotland	3	1	1	1	5-5	4
4 Luxembourg	3	0	0	3	3-14	0

Elite Round

Group 1

21.03.13	Belgium v. France	1-4 (0-3)
21.03.13	Croatia v. Spain	3-2 (0-0)
23.03.13	Croatia v. France	1-0 (1-0)
23.03.13	Spain v. Belgium	2-1 (1-0)
26.03.13	Croatia v. Belgium	1-1 (1-1)
26.03.13	France v. Spain	3-2 (2-1)

Team	MP	W	D	L	Goals	Points
1 Croatia	3	2	1	0	5-3	7
2 France	3	2	0	1	7-4	6
3 Spain	3	1	0	2	6-7	3
4 Belgium	3	0	1	2	3-7	1

Group 2

25.03.13	Serbia v. Georgia	2-0 (0-0)
25.03.13	Austria v. Republic of Ireland	0-1 (0-1)
27.03.13	Georgia v. Republic of Ireland	3-0 (0-0)
27.03.13	Austria v. Serbia	1-0 (0-0)
30.03.13	Austria v. Georgia	2-1 (2-1)
30.03.13	Republic of Ireland v. Serbia	1-1 (0-0)

Team	MP	W	D	L	Goals	Points
1 Austria	3	2	0	1	3-2	6
2 Serbia	3	1	1	1	3-2	4
3 Republic of Ireland	3	1	1	1	2-4	4
4 Georgia	3	1	0	2	4-4	3





Group 3

26.03.13	Hungary v. Finland	3-2 (1-1)
26.03.13	Sweden v. Belarus	4-1 (2-0)
28.03.13	Hungary v. Belarus	3-0 (0-0)
28.03.13	Finland v. Sweden	0-5 (0-3)
31.03.13	Hungary v. Sweden	1-1 (1-0)

Team	MP	W	D	L	Goals	Points
1 Sweden	3	2	1	0	10-2	7
2 Hungary	3	2	1	0	7-3	7
3 Finland	2	0	0	2	2-8	0
4 Belarus	2	0	0	2	1-7	0

Group 4

26.03.13	Ukraine v. Estonia	5-1 (0-1)
26.03.13	Germany v. Bulgaria	5-2 (0-0)
28.03.13	Germany v. Estonia	6-0 (3-0)
28.03.13	Bulgaria v. Ukraine	0-0
31.03.13	Estonia v. Bulgaria	1-4 (1-1)
31.03.13	Germany v. Ukraine	0-1 (0-0)

Team	MP	W	D	L	Goals	Points
1 Ukraine	3	2	1	0	6-1	7
2 Germany	3	2	0	1	11-3	6
3 Bulgaria	3	1	1	1	6-6	4
4 Estonia	3	0	0	3	2-15	0

Group 5

22.03.13	Czech Republic v. Israel	1-1 (0-0)
22.03.13	Switzerland v. Poland	0-0
24.03.13	Switzerland v. Israel	2-1 (1-0)
24.03.13	Czech Republic v. Poland	1-1 (0-1)
27.03.13	Poland v. Israel	2-1 (0-0)
27.03.13	Switzerland v. Czech Republic	1-0 (0-0)

Team	MP	W	D	L	Goals	Points
1 Switzerland	3	2	1	0	3-1	7
2 Poland	3	1	2	0	3-2	5
3 Czech Republic	3	0	2	1	2-3	2
4 Israel	3	0	1	2	3-5	1

Group 6

23.03.13	Slovenia v. Russia	1-2 (0-2)
23.03.13	England v. Portugal	1-0 (0-0)
25.03.13	Portugal v. Slovenia	3-1 (1-0)
25.03.13	England v. Russia	1-2 (1-1)
28.03.13	England v. Slovenia	2-1 (2-0)
28.03.13	Russia v. Portugal	0-1 (0-0)

Team	MP	W	D	L	Goals	Points
1 Portugal	3	2	0	1	4-2	6
2 Russia	3	2	0	1	4-3	6
2 England	3	2	0	1	4-3	6
4 Slovenia	3	0	0	3	3-7	0

Group 7

21.03.13	Norway v. Italy	0-1 (0-1)
21.03.13	Netherlands v. Northern Ireland	2-2 (1-0)
23.03.13	Norway v. Northern Ireland	2-1 (1-1)
23.03.13	Netherlands v. Italy	0-1 (0-0)
26.03.13	Netherlands v. Norway	1-1 (0-1)
26.03.13	Northern Ireland v. Italy	0-0

Team	MP	W	D	L	Goals	Points
1 Italy	3	2	1	0	2-0	7
2 Norway	3	1	1	1	3-3	4
3 Netherlands	3	0	2	1	3-4	2
3 Northern Ireland	3	0	2	1	3-4	2

Final Tournament

Group matches

Group A

05.05.13	Slovakia v. Austria	1-0 (0-0)
05.05.13	Switzerland v. Sweden	0-1 (0-1)
08.05.13	Austria v. Sweden	1-1 (0-0)
08.05.13	Slovakia v. Switzerland	2-2 (1-2)
11.05.13	Austria v. Switzerland	2-1 (2-0)
11.05.13	Slovakia v. Sweden	0-0

Team	MP	W	D	L	Goals	Points
1 Slovakia	3	1	2	0	3-2	5
2 Sweden	3	1	2	0	2-1	5
3 Austria	3	1	1	1	3-3	4
4 Switzerland	3	0	1	2	3-5	1

Group B

05.05.13	Russia v. Ukraine	3-0 (0-0)
05.05.13	Croatia v. Italy	0-0
08.05.13	Russia v. Croatia	0-0
08.05.13	Ukraine v. Italy	1-2 (0-0)
11.05.13	Italy v. Russia	1-1 (0-1)
11.05.13	Ukraine v. Croatia	1-2 (1-1)

Team	MP	W	D	L	Goals	Points
1 Russia	3	1	2	0	4-1	5
2 Italy	3	1	2	0	3-2	5
3 Croatia	3	1	2	0	2-1	5
4 Ukraine	3	0	0	3	2-7	0

Semi-finals

14.05.13	Slovakia v. Italy	0-2 (0-1)
14.05.13	Russia v. Sweden	0-0 a.e.t., 10-9 PSO

Final

17.05.13	Italy v. Russia	0-0 a.e.t., 4-5 PSO
----------	-----------------	---------------------

Qualified for UAE 2013: Austria, Croatia, Italy, Russia, Slovakia, Sweden





Argentina

Final ranking: 4th place



Starting formation:
Sweden v. Argentina 1- 3-4-2-1

Preliminary competition

02.04.13	Argentina v. Ecuador	0-2 (0-1)
04.04.13	Argentina v. Paraguay	1-3 (1-2)
06.04.13	Argentina v. Venezuela	3-0 (2-0)
10.04.13	Argentina v. Colombia	3-2 (2-0)
14.04.13	Argentina v. Peru	2-0 (1-0)
17.04.13	Argentina v. Uruguay	3-3 (2-1)
21.04.13	Brazil v. Argentina	0-0
24.04.13	Paraguay v. Argentina	1-3 (0-3)
28.04.13	Argentina v. Venezuela	2-2 (1-1)

Final competition

19.10.13	Iran v. Argentina	1-1 (1-1)
22.10.13	Argentina v. Austria	3-2 (1-1)
25.10.13	Argentina v. Canada	3-0 (1-0)
29.10.13	Argentina v. Tunisia	3-1 (1-1)
02.11.13	Argentina v. Côte d'Ivoire	2-1 (2-0)
05.11.13	Argentina v. Mexico	0-3 (0-2)
08.11.13	Sweden v. Argentina	4-1 (3-1)

Goalscorers

IBANEZ Joaquin (17)	4	COMPAGNUCCI Lucio (14)	1
DRIUSSI Sebastian (9)	2	MOREIRA Rodrigo (15)	1
FERREYRA German (5)	2	SUAREZ Leonardo (10)	1
SANCHEZ Matias (20)	2		

Appearances

No.	Pos.	Name	Date of birth	Club (Country)	Match 1	Match 2	Match 3	Match 4	Match 5	Match 6	Match 7	Total	
					IRN 1-1	AUT 3-2	CAN 3-0	Last 16 TUN 3-1	¼-Final CIV 2-1	½-Final MEX 0-3	3 rd Place SWE 1-4		
1	GK	BATALLA Augusto	C	30.04.1996	CA River Plate	90	90	90	90	90	89 exp.	NEL	539
2	DF	MAMMANA Emanuel		10.02.1996	CA River Plate	90	90	90	90	90	90	90	630
3	DF	PINTO Nicolas		22.01.1996	CA Boca Juniors	RES	RES	RES	> 4	> 1	> 32	90	127
4	DF	TRIPICCHIO Nicolas		05.01.1996	CA Velez Sarsfield	90	90	90	90	87 >	90	90	627
5	MF	FERREYRA German		13.01.1996	CA Velez Sarsfield	90	90	90	90	90	90	90	630
6	DF	VEGA Leandro	C	27.05.1996	CA River Plate	90	90	RES	90	90	90	57 >	507
7	FW	CANETE Jonathan		12.07.1996	CA Independiente	> 30	> 28	> 45	RES	> 18	RES	> 33	154
8	MF	STORM Marcelo		26.06.1996	CA Velez Sarsfield	RES	RES	RES	RES	RES	RES	> 27	27
9	FW	DRIUSSI Sebastian	C	09.02.1996	CA River Plate	90	90	68 >	79 >	90	90	90	597
10	MF	SUAREZ Leonardo		30.03.1996	CA Boca Juniors	RES	> 21	> 22	> 11	RES	45 >	RES	99
11	MF	ASTINA Marcos		21.01.1996	CA Lanus	77 >	62 >	45 >	> 20	> 3	58 >	RES	265
12	GK	WERNER Axel		28.02.1996	Atletico de Rafaela	RES	RES	RES	RES	RES	RES	90	90
13	MF	PAVON Cristian		21.01.1996	CA Talleres	> 13	RES	RES	RES	RES	> 45	> 41	99
14	MF	COMPAGNUCCI Lucio		23.02.1996	CA Velez Sarsfield	82 exp.	NEL	90	90	90	90	63 >	505
15	DF	MOREIRA Rodrigo		15.07.1996	CA Independiente	90	90	90	90	90	NEL	90	540
16	MF	MORAN CORREA Zacarias		22.02.1996	CA River Plate	RES	> 13	RES	RES	RES	RES	RES	13
17	DF	IBANEZ Joaquin		05.09.1996	CA Lanus	> 37	90	90	86 >	90	31 exp.	NEL	424
18	MF	LESZCZUK Luis		20.02.1996	CA Boca Juniors	60 >	69 >	60 >	70 >	89 >	68 >	90	506
19	FW	PEREZ Franco		01.01.1996	CA Newells Old Boys	RES	RES	> 30	RES	RES	> 22	RES	52
20	MF	SANCHEZ Matias		05.07.1996	CA Chacarita Juniors	53 >	77 >	90	90	72 >	NEL	49 >	431
21	GK	BENVENUTTI Fernando		03.05.1996	Arsenal FC	RES	RES	RES	RES	RES	RES	RES	0

Key: GK: Goalkeeper; DF: Defender; MF: Midfielder; FW: Forward; RES: Substitute; NEL: Not eligible to play; INJ: Injured; ABS: Absent; DNP: Not in line-up

Key players

- 9 DRIUSSI Sebastian: fast, tireless striker with good dribbling skills and technique
- 2 MAMMANA Emanuel: competitive and aerially dominant central defender with the ability to launch attacks, plays mainly as a sweeper behind the defence
- 18 LESZCZUK Luis: attacking midfielder with excellent technique, good vision and good passing skills
- 9 DRIUSSI Sebastián : attaquant rapide, technique et endurant ; bons dribbles
- 2 MAMMANA Emanuel : défenseur central solide dans les duels, au sol comme dans les airs ; bonne lecture du jeu et bon travail de libéro en retrait de la ligne défensive
- 18 LESZCZUK Luis : milieu offensif technique ; bonne vision du jeu et bon jeu de passes
- 9 DRIUSSI Sebastián: veloz atacante, habilidoso e incombustible y con muy buena técnica
- 2 MAMMANA Emanuel: aguerrido central muy bueno por alto que sabe sacar el balón; juega normalmente de libero tras la línea defensiva
- 18 LESZCZUK Luis: centrocampista ofensivo muy técnico, con gran visión de juego y capaz de dar pases medidos
- 9 DRIUSSI Sebastian: schneller, dribbelstarker und unermüdlicher Angreifer mit guter Technik
- 2 MAMMANA Emanuel: zweikampf- und kopfbalstarker zentraler Verteidiger mit guter Spielauslösung, zumeist als Libero hinter der Verteidigung spielend
- 18 LESZCZUK Luis: technisch starker offensiver Mittelfeldspieler mit guter Spielübersicht und gutem Passspiel



GRONDONA Humberto
Argentina
27 October 1957
Head coach since 2013

Coaching staff

LEMME Miguel Angel (Assistant Coach)
POGANY Esteban (Assistant Coach)
RUDI Fernando (Team Doctor)
VEGA Jorge (Team Doctor)
LUZZI Roberto (Physical Trainer)
FARINA Claudio (Physiotherapist)
CABELLON Mariano (Team Manager)

Average age

17/07

Number of players playing abroad

0

Disciplinary record

Yellow cards 16
Red cards (indirect) 1
Red cards (direct) 2

Key points

- Basic formation: 1- 3-4-3 / 3-4-2-1
- Rapid transition from defence to attack
- Counter-attacks
- Rapid transition from attack to defence
- Midfield pressing
- Determination
- Compact defence
- Game-opening diagonal balls
- Good individual technique
- Système de jeu : 1- 3-4-3 / 3-4-2-1
- Passage rapide des phases défensives à offensives
- Bon jeu en contre
- Bon repli défensif
- Pressing au milieu
- Grande détermination
- Défense compacte
- Transversales efficaces pour ouvrir le jeu
- Bonne technique individuelle
- Esquema táctico: 1- 3-4-3 / 3-4-2-1
- Rápida transición defensa-ataque
- Contraataque
- Rápida transición ataque-defensa
- Presión de la línea media
- Gran determinación
- Defensa compacta
- Acertados pases diagonales para abrir el juego
- Excelente técnica individual
- Generales Spielsystem: 1- 3-4-3 / 3-4-2-1
- Schnelles Umschalten von Abwehr auf Angriff
- Konterspiel
- Schnelles Umschalten von Angriff auf Abwehr
- Mittelfeldpressing
- Grosse Einsatzbereitschaft
- Kompaktes Defensivverhalten
- Spielöffnende diagonale Pässe
- Gute individuelle Technik

Austria

Final ranking: 19th place

Preliminary competition

10.10.12	Austria v. Cyprus	0-0
12.10.12	Austria v. Faroe Islands	6-0 (2-0)
15.10.12	Austria v. Switzerland	1-1 (0-1)
25.03.13	Austria v. Republic of Ireland	0-1 (0-1)
27.03.13	Austria v. Serbia	1-0 (0-0)
30.03.13	Austria v. Georgia	2-1 (2-1)
05.05.13	Slovakia v. Austria	1-0 (0-0)
08.05.13	Austria v. Sweden	1-1 (0-0)
11.05.13	Austria v. Switzerland	2-1 (2-0)

Final competition

19.10.13	Canada v. Austria	2-2 (0-1)
22.10.13	Argentina v. Austria	3-2 (1-1)
25.10.13	Austria v. Iran	0-1 (0-1)

Goalscorers

ZIVOTIC Nikola (17)	2
HORVATH Sascha (8)	1
PELLEGRINI Tobias (9)	1



Starting formation:
Canada v. Austria 1- 4-1-4-1

Appearances

No.	Pos.	Name	Date of birth	Club (Country)	Match 1	Match 2	Match 3					Total
					CAN 2-2 RES	ARG 2-3 RES	IRN 0-1 RES					
1	GK	HARTL Marcel	22.07.1996	AKA SV Ried	RES	RES	RES					0
2	MF	ENDLICHER Michael	24.11.1996	FK Austria Wien	> 16	RES	> 34					50
3	DF	PERIC Stefan	13.02.1997	FC Red Bull Salzburg	> 45	90	90					225
4	MF	TURSCH Lukas	29.03.1996	FAL Linz	45 >	> 29	RES					74
5	DF	LERCHER Michael	04.01.1996	SV Werder Bremen (GER)	90	90	90					270
6	DF	HAAS Manuel	07.05.1996	FC Red Bull Salzburg	RES	RES	RES					0
7	FW	GRBIC Adrian	04.08.1996	VfB Stuttgart (GER)	74 >	> 1	45 >					120
8	MF	HORVATH Sascha	22.08.1996	FK Austria Wien	90	90	90					270
9	FW	PELLEGRINI Tobias	03.04.1996	FAL Linz	RES	> 29	> 45					74
10	MF	LAZARO Valentin	24.03.1996	FC Red Bull Salzburg	72 >	90	90					252
11	DF	GLUHAKOVIC Petar	25.03.1996	FK Austria Wien	90	61 >	90					241
12	GK	BUNDSCHUH Lucas	09.04.1996	SC Freiburg (GER)	RES	RES	RES					0
13	FW	MAYR Luca	06.04.1996	AKA SV Ried	RES	RES	RES					0
14	DF	PROBST Marcel	21.07.1996	FC Red Bull Salzburg	RES	RES	RES					0
15	DF	DOMEJ David	C 08.01.1996	SK Rapid Wien	90	90	68 >					248
16	FW	KVASINA Marko	20.12.1996	FK Austria Wien	RES	RES	> 22					22
17	MF	ZIVOTIC Nikola	26.01.1996	FK Austria Wien	90	89 >	56 >					235
18	DF	BAUMGARTNER Dominik	20.07.1996	SV Horn	90	90	90					270
19	FW	RIPIC Daniel	14.03.1996	FC Red Bull Salzburg	90	90	90					270
20	MF	BAHTIC Edin	14.07.1996	Kapfenberger SV 1919	> 18	61 >	RES					79
21	GK	SCHLAGER Alexander	01.02.1996	FC Red Bull Salzburg	90	90	90					270

Key: GK: Goalkeeper; DF: Defender; MF: Midfielder; FW: Forward; RES: Substitute; NEL: Not eligible to play; INJ: Injured; ABS: Absent; DNP: Not in line-up

Key players

- 10 LAZARO Valentin: mobile attacking midfielder with good dribbling skills, quick off the mark, good vision
- 8 HORVATH Sascha: central midfielder with good technique, passing and shooting
- 10 LAZARO Valentin : milieu offensif technique, vif et mobile ; bonne vision du jeu
- 8 HORVATH Sascha : milieu axial technique ; bonnes frappes et bonne qualité de passes
- 10 LAZARO Valentin: centrocampista de corte ofensivo y gran visión de juego, rápido, dinámico y de gran regate
- 8 HORVATH Sascha: mediocentro de gran disparo, técnica depurada y buenos pases
- 10 LAZARO Valentin: dribbelstarker, antrittsschneller und beweglicher offensiver Mittelfeldspieler mit guter Spielübersicht
- 8 HORVATH Sascha: schussstarker zentraler Mittelfeldspieler mit guter Technik und gutem Passspiel



STADLER Hermann
Austria
21 May 1961
Head coach since 2012

Coaching staff

HUEMERLEHNER-RUSSMANN Mario (Assistant Coach)
PAAL Michael (Goalkeeper Coach)
ENENKEL Michael (Team Doctor)
GEHMAIER Josef (Physical Trainer)
GSCHWANDTNER Hans (Masseur)
MOSER Hermann (Masseur)
SCHWAIGER Matthaeus (Physiotherapist)

Average age

17/05

Number of players playing abroad

3

Disciplinary record

Yellow cards	2
Red cards (indirect)	0
Red cards (direct)	0

Key points

- Basic formation: 1- 4-1-4-1
- Disciplined, well-organised defence
- Constructive build-up play
- Rapid transition from defence to attack
- Mental strength/attitude
- Good substitutions by the coach

- Système de jeu : 1- 4-1-4-1
- Défense disciplinée
- Jeu posé et construit
- Passage rapide des phases défensives à offensives
- Grande force mentale
- Remplacements judicieux

- Esquema táctico: 1- 4-1-4-1
- Defensa disciplinada y bien organizada
- Armado equilibrado
- Rápida transición defensa-ataque
- Gran fuerza mental
- Buenas sustituciones del entrenador

- Generelles Spielsystem: 1- 4-1-4-1
- Disziplinierte, gut organisierte Abwehr
- Überlegter Spielaufbau
- Schnelles Umschalten von Abwehr auf Angriff
- Mentale Stärke
- Entscheidende Einwechslungen des Trainers

Brazil

Final ranking: 5th place

Preliminary competition

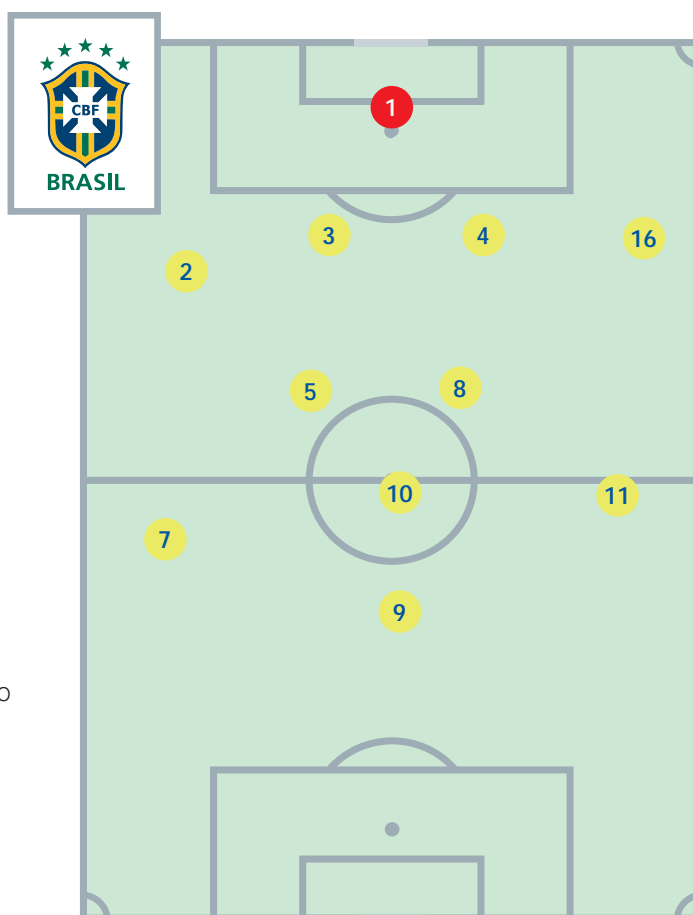
03.04.13	Brazil v. Chile	1-0 (1-0)
05.04.13	Brazil v. Uruguay	1-1 (0-1)
09.04.13	Brazil v. Bolivia	3-1 (0-1)
11.04.13	Brazil v. Peru	3-0 (1-0)
14.04.13	Brazil v. Uruguay	1-0 (1-0)
17.04.13	Brazil v. Venezuela	1-1 (1-0)
21.04.13	Brazil v. Argentina	0-0
24.04.13	Brazil v. Peru	2-1 (0-0)
28.04.13	Paraguay v. Brazil	2-2 (1-1)

Final competition

17.10.13	Brazil v. Slovakia	6-1 (3-0)
20.10.13	United Arab Emirates v. Brazil	1-6 (0-3)
23.10.13	Honduras v. Brazil	0-3 (0-2)
28.10.13	Brazil v. Russia	3-1 (0-0)
01.11.13	Brazil v. Mexico	1-1 (0-0), 10-11 PSO

Goalscorers

BOSCHILIA (11)	6
NATHAN (10)	5
MOSQUITO (9)	4
CAIO (7)	2
GABRIEL (18)	1
JOANDERSON (19)	1



Starting formation:
Brazil v. Russia 1- 4-2-3-1

Appearances

No.	Pos.	Name	Date of birth	Club (Country)	Match 1	Match 2	Match 3	Match 4	Match 5	Total
					SVK 6-1	UAE 6-1	HON 3-0	Last 16 RUS 3-1	¼-Final MEX 10-11 PSO	
1	GK	MARCOS	13.04.1996	Fluminense FC	90	90	90	90	90	450
2	DF	AURO	23.01.1996	Sao Paulo FC	90	90	90	90	90	450
3	DF	LUCAS	23.03.1996	Sao Paulo FC	90	90	90	90	90	450
4	DF	EDUARDO	13.02.1996	SC Internacional	90	90	90	90	90	450
5	MF	DANILO	28.02.1996	CR Vasco da Gama	74 >	65 >	90	90	90	409
6	DF	ABNER	30.05.1996	Coritiba FC	90	90	11 >	ABS	ABS	191
7	FW	CAIO	16.01.1996	CR Flamengo	90	65 >	90	66 >	59 >	370
8	MF	GUSTAVO	05.04.1996	Sao Paulo FC	45 >	90	67 >	77 >	NEL	279
9	FW	MOSQUITO	06.01.1996	Atletico Paranaense	90	74 >	90	87 >	90	431
10	MF	NATHAN	13.03.1996	Atletico Paranaense	67 >	90	90	90	90	427
11	MF	BOSCHILIA	05.03.1996	Sao Paulo FC	90	90	45 >	90	NEL	315
12	GK	THIAGO	12.06.1996	CR Flamengo	RES	RES	RES	RES	RES	0
13	DF	JEFERSON	22.06.1996	AA Ponte Preta	RES	RES	> 23	ABS	ABS	23
14	DF	LEO MENDES	15.02.1996	SC Internacional	RES	RES	RES	> 3	RES	3
15	DF	LEO PEREIRA	31.01.1996	Atletico Paranaense	RES	RES	> 79	RES	> 31	110
16	MF	THIAGO MAIA	23.03.1997	Santos FC	> 45	RES	RES	90	90	225
17	MF	INDIO	28.02.1996	CR Vasco da Gama	> 23	RES	RES	> 13	59 >	95
18	FW	GABRIEL	30.08.1996	Santos FC	RES	> 25	RES	RES	> 31	56
19	FW	JOANDERSON	16.02.1996	Sao Paulo FC	RES	> 25	RES	RES	> 13	38
20	FW	KENEDY	08.02.1996	Fluminense FC	> 16	> 16	> 45	> 24	77 >	178
21	GK	GABRIEL BUBNIACK	10.06.1997	Coritiba FC	RES	RES	RES	RES	RES	0

Key: GK: Goalkeeper; DF: Defender; MF: Midfielder; FW: Forward; RES: Substitute; NEL: Not eligible to play; INJ: Injured; ABS: Absent; DNP: Not in line-up

Key players

- 10 NATHAN: creative, dangerous playmaker, quick off the mark, excellent technique
- 2 AURO: fast and competitive right-sided defender with the ability to launch attacks and make dangerous crosses
- 8 GUSTAVO: defensive midfielder with excellent technique and good vision, links defence and attack
- 11 BOSCHILIA: dangerous attacking midfielder with good technique, intelligent runs

- 10 NATHAN : meneur de jeu créatif, dangereux et dynamique ; excellente technique
- 2 AURO : latéral droit rapide et solide dans les duels ; bonne lecture du jeu et bonne qualité de centres
- 8 GUSTAVO : milieu défensif technique doté d'une bonne vision du jeu ; relais entre la défense et l'attaque
- 11 BOSCHILIA : milieu offensif technique et dangereux devant le but ; bons déplacements

- 10 NATHAN: creativo armador de instinto goleador, intervenciones fulminantes y con técnica depurada
- 2 AURO: veloz defensa derecho que sabe imponerse en el uno contra uno, sabe desmarcarse y centra perfecto
- 8 GUSTAVO: centrocampista rezagado con gran visión de juego; sirve de engranaje entre la defensa y el ataque
- 11 BOSCHILIA: medio ofensivo con instinto goleador, de buen desmarque y buena técnica

- 10 NATHAN: kreativer, torgefährlicher und antrittsschneller Spielmacher mit herausragender Technik
- 2 AURO: schneller und zweikampfstarker rechter Verteidiger mit guter Spielauslösung, gefährliche Flankenbälle
- 8 GUSTAVO: technisch starker defensiver Mittelfeldspieler mit guter Spielübersicht, Bindeglied zwischen Abwehr und Angriff
- 11 BOSCHILIA: torgefährlicher offensiver Mittelfeldspieler mit guten Laufwegen und guter Technik



GALLO Alexandre
Brazil
29 May 1967
Head coach since 2013

Coaching staff

COPERTINO Mauricio (Assistant Coach)
BAHIA Eduardo (Goalkeeper Coach)
FORTE Paulo (Team Doctor)
ALVES Elliot (Physical Trainer)
GORGATTE Bruno (Physiotherapist)
LOBO Thiago (Physiotherapist)
VALDEMAR Roberto (Team Manager)

Average age

17/06

Number of players playing abroad

0

Disciplinary record

Yellow cards	7
Red cards (indirect)	0
Red cards (direct)	0

Key points

- Basic formation: 1- 4-2-3-1
- Effective use of full-backs
- Ability to change direction/pace suddenly
- Influential individual player: NATHAN (10)
- Ability to break through following successful pressure
- Constructive build-up play
- Effective combination play between target striker and deep-lying striker
- Good wing play
- Système de jeu : 1- 4-2-3-1
- Participation active des latéraux
- Capacité à changer de rythme/d'orientation
- Individualité capable de faire la différence : NATHAN (10)
- Capacité à se projeter vers l'avant après récupération du ballon
- Jeu posé et construit
- Bonne entente entre l'avant-centre et le second attaquant
- Bonne utilisation des couloirs

Esquema táctico: 1- 4-2-3-1

- Intervención eficiente de los zagueros laterales
- Súbito cambio de dirección o de ritmo
- Jugador capaz de definir un partido: NATHAN (10)
- Capacidad de imponerse tras ejercer presión
- Armado equilibrado
- Buena combinación de pases entre el punta y el mediapunta
- Marcado despliegue por las bandas

Generelles Spielsystem: 1- 4-2-3-1

- Effektives Einschalten der Aussenverteidiger
- Plötzlicher Rhythmus- und Richtungswechsel
- Spielbestimmender Einzelkönner: NATHAN (10)
- Durchschlagskräftige Angriffe nach Ballgewinn
- Überlegter Spielaufbau
- Gutes Zusammenspiel zwischen Sturmspitze und hängender Spitze
- Ausgeprägtes Flügelspiel

Canada

Final ranking: 18th place

Preliminary competition

06.04.13	Trinidad and Tobago v. Canada	0-2 (0-1)
10.04.13	Canada v. Costa Rica	1-1 (0-0)
13.04.13	Canada v. Jamaica	4-2 (1-2)
17.04.13	Panama v. Canada	2-1 (1-1)
19.04.13	Canada v. Honduras	2-2 a.e.t. (1-1, 0-1), PSO 4-2

Final competition

19.10.13	Canada v. Austria	2-2 (0-1)
22.10.13	Canada v. Iran	1-1 (0-1)
25.10.13	Argentina v. Canada	3-0 (1-0)

Goalscorers

HAMILTON Jordan (9)	2
ROUBOS Elias (3)	1



Starting formation:
Canada v. Austria 1- 4-2-3-1

Appearances

No.	Pos.	Name	Date of birth	Club (Country)	Match 1	Match 2	Match 3					Total
					AUT 2-2	IRN 1-1	ARG 0-3					
1	GK	CARDUCCI Marco	24.09.1996	Vancouver Whitecaps FC	90	90	90					270
2	DF	LAURENT Mathieu	28.02.1996	Mississauga Falcons SC	RES	RES	RES					0
3	DF	ROUBOS Elias	28.02.1996	Toronto FC	90	90	90					270
4	DF	COMSIA Alexander	01.08.1996	Vancouver Whitecaps FC	90	90	90					270
5	MF	IBN BRAHIM El Mehdi	06.06.1996	Braves d'Ahuntsic	> 22	RES	RES					22
6	MF	YOSEKE Nevelo	17.03.1996	Montreal Impact FC	> 12	RES	RES					12
7	MF	BUSTOS Marco	22.04.1996	Vancouver Whitecaps FC	90	> 26	45 >					161
8	MF	LOPEZ Jose	04.03.1996	Edmonton FC	90	RES	RES					90
9	FW	HAMILTON Jordan	17.03.1996	Toronto FC	68 >	90	90					248
10	FW	BOAKAI Hanson	28.10.1996	Edmonton FC	90	90	90					270
11	MF	HAYNES Jordan	17.01.1996	Vancouver Whitecaps FC	67 >	> 56	90					213
12	DF	BLACK Kevon	11.02.1996	Toronto FC	90	90	90					270
13	MF	DAVIES Eric	28.03.1997	FC Dallas (USA)	RES	90	71 >					161
14	FW	GORDON Andrew	12.03.1997	Woodbridge Strikers	ABS	90	62 >					152
15	MF	CHOW Matthew	11.02.1996	Vancouver Whitecaps FC	> 23	64 >	> 28					115
16	MF	DOMINGUEZ Marco	25.02.1996	Montreal Impact FC	78 >	34 >	RES					112
17	MF	CANTAVE Mikael	25.10.1996	USJA Carquefou (FRA)	RES	RES	> 19					19
18	GK	MILTON Daniel	26.11.1996	Blackpool FC (ENG)	RES	RES	RES					0
19	MF	FROESE Kianz	16.04.1996	Vancouver Whitecaps FC	90	90	90					270
20	MF	MUSSE Ali	01.01.1996	WSA Winnipeg	RES	RES	> 45					45
21	GK	KAISWATUM Christian	01.03.1997	Edmonton FC	RES	RES	RES					0

Key: GK: Goalkeeper; DF: Defender; MF: Midfielder; FW: Forward; RES: Substitute; NEL: Not eligible to play; INJ: Injured; ABS: Absent; DNP: Not in line-up

Key players

- 19 FROESE Kianz: mobile central midfielder with good vision and technique
- 3 ROUBOS Elias: central defender, strong in the tackle and in the air, good positional play
- 19 FROESE Kianz : milieu axial mobile et technique ; bonne vision du jeu
- 3 ROUBOS Elias : défenseur central efficace dans les duels aériens et au sol ; bon placement
- 19 FROESE Kianz: centrocampista infatigable, con buena visión de juego y excelente técnica
- 3 ROUBOS Elias: aguerrido lateral que va muy bien por alto y nunca pierde su posición
- 19 FROESE Kianz: beweglicher zentraler Mittelfeldspieler mit guter Spielübersicht und guter Technik
- 3 ROUBOS Elias: kopfball- und zweikampfstarker Innenverteidiger mit gutem Stellungsspiel



FLEMING Sean
Canada
8 March 1965
Head coach since 2007

Coaching staff

FONSECA Antonio (Assistant Coach)
TOBO Patrick (Assistant Coach)
LAARABI Djamel (Goalkeeper Coach)
GREGG Randy (Team Doctor)
BUIRAGO Sebastian (Physiotherapist)
DI NARDO Carlo (Physiotherapist)
MESZAROS Les (Team Manager)

Average age

17/04

Number of players playing abroad

3

Disciplinary record

Yellow cards	8
Red cards (indirect)	0
Red cards (direct)	0

Key points

- Basic formation: 1- 4-1-3-2 / 4-2-3-1
- Good links between the team lines
- Compact defence
- Good wing play
- Determination
- Ability to stay focused after falling behind
- Système de jeu : 1- 4-1-3-2 / 4-2-3-1
- Bonne entente entre les lignes
- Défense compacte
- Bonne utilisation des couloirs
- Grande détermination
- Force mentale lorsque menés au score

- Esquema táctico: 1- 4-1-3-2 / 4-2-3-1
- Buen engranaje entre las líneas
- Defensa compacta
- Marcado despliegue por las bandas
- Gran determinación
- Fuerza mental en caso de desventaja

- Generelles Spielsystem: 1- 4-1-3-2 / 4-2-3-1
- Gute Abstimmung zwischen den Mannschaftsteilen
- Kompaktes Defensivverhalten
- Ausgeprägtes Flügelspiel
- Grosse Einsatzbereitschaft
- Mentale Stärke bei Rückstand

Côte d'Ivoire

Final ranking: 7th place



Starting formation:
Argentina v. Côte d'Ivoire 1- 4-2-3-1

Preliminary competition

17.11.12	Senegal v. Côte d'Ivoire	1-1 (0-0)
01.12.12	Côte d'Ivoire v. Senegal	2-1 (1-0)
14.04.13	Congo v. Côte d'Ivoire	1-1 (1-1)
17.04.13	Côte d'Ivoire v. Nigeria	1-0 (0-0)
20.04.13	Côte d'Ivoire v. Ghana	0-0
23.04.13	Morocco v. Côte d'Ivoire	1-2 (0-2)
27.04.13	Côte d'Ivoire v. Nigeria	1-1 a.e.t. (1-1, 1-1), 5-4 PSO

Final competition

17.10.13	Côte d'Ivoire v. Italy	0-1 (0-0)
20.10.13	Uruguay v. Côte d'Ivoire	1-1 (0-1)
23.10.13	New Zealand v. Côte d'Ivoire	0-3 (0-1)
29.10.13	Morocco v. Côte d'Ivoire	1-2 (0-1)
02.11.13	Argentina v. Côte d'Ivoire	2-1 (2-0)

Goalscorers

BAKAYOKO Moussa (2)	2
KESSIE Franck (10)	2
AHISSAN Junior (7)	1
KEITA Aboubakar (13)	1
YAKOU Meite (3)	1

Appearances

No.	Pos.	Name	Date of birth	Club (Country)	Match 1	Match 2	Match 3	Match 4	Match 5	Total
					ITA 0-1	URU 1-1	NZL 3-0	Last 16 MAR 2-1	¼-Final ARG 1-2.	
1	GK	DIABAGATE Seck	13.08.1996	Royal FC (GHA)	90	90	90	90	90	450
2	FW	BAKAYOKO Moussa	27.12.1996	USC Bassam	RES	RES	89 >	68 >	45 >	202
3	MF	YAKOU Meite	11.02.1996	Paris Saint-Germain FC (FRA)	90	90	90	90	90	450
4	DF	DIALLO Ismael	29.01.1997	ES Bingerville	90	90	90	90	90	450
5	MF	TA BI Braciano	05.12.1999	Athletic FC Adjame	RES	RES	RES	RES	RES	0
6	MF	DIALLO Ousmane	17.11.1997	ASI Abengourou	RES	RES	RES	RES	RES	0
7	MF	AHISSAN Junior	10.11.1996	Ivoire Academie	> 36	90	86 >	90	NEL	302
8	FW	BEBBIN Kouassi	30.12.1996	CO Domoraud	54 >	RES	> 4	RES	69 >	127
9	MF	NIANGBO Dogbole	06.10.1999	USC Bassam	> 1	RES	RES	RES	> 21	22
10	DF	KESSIE Franck	C 19.12.1996	Stella Club	90	90	90	90	90	450
11	FW	KOUADIO Cedric	25.07.1997	ES Bingerville	RES	> 1	RES	RES	RES	1
12	DF	KOUAKOU Toussaint	27.12.1996	AS Divo	RES	RES	RES	RES	RES	0
13	MF	KEITA Aboubakar	05.11.1997	ATM Abobo	89 >	90	90	89 >	90	448
14	DF	JIMOH Sherif	04.05.1996	Athletic FC Adjame	90	90	90	90	90	450
15	FW	BEDIA Chris	05.03.1996	Tours FC (FRA)	90	90	RES	> 22	> 45	247
16	GK	GAHIE Koko	01.02.1997	AS Denguele	RES	RES	ABS	ABS	ABS	0
17	FW	N GUESSAN Kouame	26.12.1996	Sewe Sport	90	90	90	90	90	450
18	DF	DIABY Souleymane	08.10.1999	USC Bassam	RES	RES	> 1	> 1	RES	2
19	MF	MAIGA Digbo	01.01.1996	Ivoire Academie	90	89 >	90	90	90	449
20	DF	TANO Narcisse	01.01.1996	Alliance d'Abengourou	90	90	90	90	90	450
21	GK	DANTE El Hadje	18.08.1998	L'Espoir de Koumassi	RES	RES	RES	RES	RES	0

Key: GK: Goalkeeper; DF: Defender; MF: Midfielder; FW: Forward; RES: Substitute; NEL: Not eligible to play; INJ: Injured; ABS: Absent; DNP: Not in line-up

Key players

- 13 KEITA Aboubakar: competitive defensive midfielder with good shooting skills and vision
 - 17 N'GUESSAN Kouame: dynamic left-sided midfielder, quick off the mark, good technique
 - 3 YAKOU Meite: fast, mobile attacker with good technique
- 13 KEITA Aboubakar : milieu défensif solide dans les duels et doté d'une bonne frappe ; bonne vision du jeu
 - 17 N'GUESSAN Kouame : milieu gauche vif et dynamique ; bonne technique
 - 3 YAKOU Meite : attaquant rapide et mobile ; bonne technique
- 13 KEITA Aboubakar: centrocampista defensivo con gran disparo, sale airoso en el hombre contra hombre y posee visión de juego
 - 17 N'GUESSAN Kouame: medio izquierdo que sube velozmente, dinámico y de buena técnica
 - 3 YAKOU Meite: veloz ariete, escurridizo y con buena técnica
- 13 KEITA Aboubakar: schuss- und zweikampfstarker defensiver Mittelfeldspieler mit guter Spielübersicht
 - 17 N'GUESSAN Kouame: antrittsschneller, dynamischer linker Mittelfeldspieler mit guter Technik
 - 3 YAKOU Meite: schneller und beweglicher Angreifer mit guter Technik



KAMARA Ibrahima
Côte d'Ivoire
17 May 1966
Head coach since 2012

Coaching staff

GUIAHOLY Gervais (Goalkeeper Coach)
YAMKER Kwasi (Team Doctor)
KOFFI Kouassi (Kinesiologist)
OULAI Pascal (Kinesiologist)
BEUGRE Sylvestre (Team Manager)

Average age

16/06

Number of players playing abroad

3

Disciplinary record

Yellow cards	12
Red cards (indirect)	0
Red cards (direct)	0

Key points

- Basic formation: 1- 4-2-3-1 / 4-1-3-2
- Rapid transition from defence to attack
- Deep defensive block
- Ability to change direction/pace suddenly
- Attacks using the width
- Rapid transition from attack to defence
- Athletic players
- Strong, hard-working players

- Système de jeu : 1- 4-2-3-1 / 4-1-3-2
- Passage rapide des phases défensives à offensives
- Bloc défensif bas
- Capacité à changer de rythme/d'orientation
- Offensives utilisant la largeur
- Bon repli défensif
- Joueurs athlétiques
- Joueurs endurants et volontaires

- Esquema táctico: 1- 4-2-3-1 / 4-1-3-2
- Rápida transición defensa-ataque
- Línea defensiva rezagada
- Súbito cambio de dirección o de ritmo
- Ataques por las bandas
- Rápida transición ataque-defensa
- Jugadores atléticos
- Impresionante capacidad de carrera de algunos jugadores

- Generelles Spielsystem: 1- 4-2-3-1 / 4-1-3-2
- Schnelles Umschalten von Abwehr auf Angriff
- Tief stehende Abwehr
- Plötzlicher Rhythmus- und Richtungswechsel
- Angriffsspiel über die Flügel
- Schnelles Umschalten von Angriff auf Abwehr
- Athletische Spieler
- Grosse Lauf- und Einsatzbereitschaft der Spieler

Croatia

Final ranking: 17th place

Preliminary competition

14.10.12	Croatia v. Israel	4-2 (3-1)
16.10.12	Croatia v. Kazakhstan	2-0 (2-0)
19.10.12	Croatia v. Turkey	4-3 (2-1)
21.03.13	Croatia v. Spain	3-2 (0-0)
23.03.13	Croatia v. France	1-0 (1-0)
26.03.13	Croatia v. Belgium	1-1 (1-1)
05.05.13	Croatia v. Italy	0-0
08.05.13	Russia v. Croatia	0-0
11.05.13	Ukraine v. Croatia	1-2 (1-1)

Final competition

18.10.13	Croatia v. Morocco	1-3 (0-3)
21.10.13	Croatia v. Panama	1-0 (1-0)
24.10.13	Uzbekistan v. Croatia	2-1 (1-1)

Goalscorers

HALILOVIC Alen (10)	1
MURIC Robert (7)	1
ROGULJIC Ante (11)	1



Starting formation:
Croatia v. Panama 1- 4-3-3

Appearances

No.	Pos.	Name	Date of birth	Club (Country)	Match 1	Match 2	Match 3					Total
					MAR 1-3	PAN 1-0	UZB 1-2					
1	GK	MARIC Marko	03.01.1996	SK Rapid Wien (AUT)	90	90	90					270
2	DF	DZIJAN Hrvoje	26.06.1996	GNK Dinamo Zagreb	RES	90	90					180
3	DF	MAMIC Petar	06.03.1996	GNK Dinamo Zagreb	NEL	90	83 >					173
4	MF	SUNJIC Ivan	09.10.1996	GNK Dinamo Zagreb	90	90	90					270
5	DF	CALETA-CAR Duje	17.09.1996	Superfund Pasching (AUT)	90	90	90					270
6	DF	CULJAK Lukas	05.03.1996	Borussia Dortmund (GER)	31 >	RES	RES					31
7	FW	MURIC Robert	12.03.1996	GNK Dinamo Zagreb	90	80 >	90					260
8	MF	LULIC Karlo	10.05.1996	NK Osijek	76 >	> 38	RES					114
9	FW	BRODIC Fran	08.01.1997	GNK Dinamo Zagreb	> 39	90	> 30					159
10	FW	HALILOVIC Alen	C 18.06.1996	GNK Dinamo Zagreb	90	90	60 >					240
11	MF	ROGULJIC Ante	11.03.1996	FC Red Bull Salzburg (AUT)	51 >	70 >	90					211
12	GK	MISKIC Dario	18.04.1996	GNK Dinamo Zagreb	RES	RES	RES					0
13	DF	BOCKAJ Petar	23.07.1996	GNK Dinamo Zagreb	> 59	RES	RES					59
14	DF	FILIPOVIC Josip	08.05.1996	NK Inter Zapresic	90	RES	RES					90
15	MF	KNEZEVIC Bojan	28.01.1997	GNK Dinamo Zagreb	RES	> 20	> 35					55
16	DF	PRCE Franjo	07.01.1996	HNK Hajduk Split	90	90	90					270
17	MF	VOJKOVIC Frane	20.12.1996	HNK Hajduk Split	RES	RES	55 >					55
18	MF	FIOLIC Ivan	29.04.1996	GNK Dinamo Zagreb	RES	RES	> 7					7
19	FW	BLAZEVIC Ante	05.05.1996	HNK Hajduk Split	> 14	> 10	RES					24
20	MF	MALOKU Elvir	14.05.1996	HNK Hajduk Split	90	52 >	90					232
21	GK	GRBIC Ivo	18.01.1996	HNK Hajduk Split	RES	RES	RES					0

Key: GK: Goalkeeper; DF: Defender; MF: Midfielder; FW: Forward; RES: Substitute; NEL: Not eligible to play; INJ: Injured; ABS: Absent; DNP: Not in line-up

Key players

- 10 HALILOVIC Alen: versatile striker with excellent technique, good vision and passing skills
- 7 MURIC Robert: agile attacker, quick off the mark, good technique
- 10 HALILOVIC Alen : attaquant technique et polyvalent ; bonne vision du jeu et bonne qualité de passes
- 7 MURIC Robert : attaquant vif et rapide ; bonne technique
- 10 HALILOVIC Alen: ariete veloz y muy hábil que destaca por sus pases y su visión de juego
- 7 MURIC Robert: atacante versátil y rápido, de buena técnica
- 10 HALILOVIC Alen: technisch starker, vielseitiger Angreifer mit guter Spielübersicht und gutem Passspiel
- 7 MURIC Robert: wendiger und antrittsschneller Angreifer mit guter Technik



GUĐELJ Ivan
Croatia
21 September 1960
Head coach since 2005

Coaching staff

BANDIC Jozo (Assistant Coach)
MILETIC Bozidar (Assistant Coach)
MRMIC Marjan (Goalkeeper Coach)
ORKIC Zelimir (Team Doctor)
MAGIC Dubravko (Physiotherapist)

Average age

17/05

Number of players playing abroad

4

Disciplinary record

Yellow cards	1
Red cards (indirect)	0
Red cards (direct)	0

Key points

- Basic formation: 1- 4-3-3
- Attacks using the width
- Midfield pressing
- Immediate pressure after losing possession
- Excellent passing game – good options for the player in possession
- Disciplined, well-organised defence
- Système de jeu : 1- 4-3-3
- Offensives utilisant la largeur
- Pressing au milieu
- Pressing immédiat dès la perte du ballon
- Excellent jeu de passes et de soutien au porteur
- Défense disciplinée

- Esquema táctico: 1- 4-3-3
- Ataques por las bandas
- Presión de la línea media
- Acoso directo tras la pérdida del balón
- Excelente juego de combinaciones, apoyo al portador del balón
- Defensa disciplinada y bien organizada

- Generelles Spielsystem: 1- 4-3-3
- Angriffsspiel über die Flügel
- Mittelfeldpressing
- Direktes Stören bei Ballverlust
- Hervorragendes Kombinationsspiel, viele Anspielstationen
- Disziplinierte, gut organisierte Abwehr

Honduras

Final ranking: 8th place

Preliminary competition

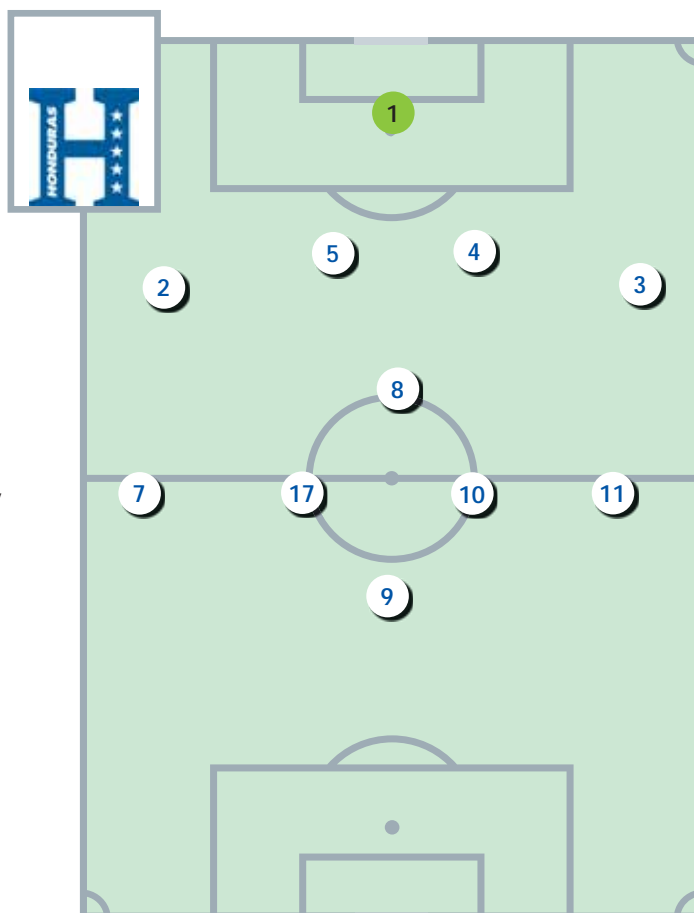
07.12.12	El Salvador v. Honduras	2-5 (1-2)
09.12.12	Honduras v. Costa Rica	3-0 (0-0)
11.12.12	Nicaragua v. Honduras	0-4 (0-0)
13.12.12	Guatemala v. Honduras	1-1 (1-0)
09.04.13	Honduras v. Cuba	4-1 (2-1)
11.04.13	Mexico v. Honduras	2-0 (2-0)
14.04.13	USA v. Honduras	1-3 (1-1)
17.04.13	Honduras v. Mexico	1-3 (0-2)
19.04.13	Canada v. Honduras	2-2 a.e.t. (1-1, 0-1), 4-2 PSO

Final competition

17.10.13	United Arab Emirates v. Honduras	1-2 (1-1)
20.10.13	Slovakia v. Honduras	2-2 (0-1)
23.10.13	Honduras v. Brazil	0-3 (0-2)
28.10.13	Honduras v. Uzbekistan	1-0 (0-0)
01.11.13	Honduras v. Sweden	1-2 (1-0)

Goalscorers

BODDEN Jorge (18)	2
VELASQUEZ Brayan (7)	2
FLORES Rembrandt (11)	1
MEDINA Fredy (17)	1



Starting formation:
Honduras v. Uzbekistan 1- 4-1-4-1

Appearances

No.	Pos.	Name	Date of birth	Club (Country)	Match 1	Match 2	Match 3	Match 4	Match 5	Total
					UAE 2-1	SVK 2-2	BRA 0-3	Last 16 UZB 1-0	¼-Final SWE 1-2	
1	GK	HERNANDEZ Cristian	22.09.1996	Valle FC	90	90	90	90	90	450
2	DF	ALVAREZ Kevin	03.08.1996	CD Olimpia	38 >	> 20	90	90	90	328
3	DF	ROMERO Alvaro	10.02.1997	RCD Real Espana	90	90	90	90	81 >	441
4	DF	SANTOS Luis	05.03.1996	CD Olimpia	90	90	90	90	90	450
5	DF	HERNANDEZ Anoa	03.12.1996	CD Olimpia	> 52	RES	90	90	90	322
6	MF	GARCIA Devron	17.02.1996	CD Victoria	90	90	90	> 2	90	362
7	FW	VELASQUEZ Brayan	08.05.1996	CD Olimpia	90	90	> 27	90	90	387
8	MF	ALEGRIA Christopher	29.01.1996	RCD Real Espana	90	90	90	90	90	450
9	FW	ELIS Alberth	12.02.1996	CD Olimpia	90	90	63 >	90	NEL	333
10	MF	BORJAS Isaac	07.04.1996	FC Municipal Valencia	81 >	56 >	71 >	90	68 >	366
11	MF	FLORES Rembrandt	12.05.1997	CD Olimpia	88 >	70 >	90	74 >	90	412
12	GK	CABRERA Fernando	21.03.1996	RCD Real Espana	RES	RES	RES	RES	RES	0
13	FW	PALACIOS Carlos	14.02.1996	CD Marathon	RES	RES	RES	RES	57 >	57
14	DF	FIALLOS Jose	28.02.1996	CD Marathon	RES	RES	RES	RES	RES R exp.	0
15	MF	RAMOS Steven	01.10.1996	RCD Real Espana	> 9	> 34	> 19	RES	> 22	84
16	DF	HERNANDEZ Kenneth	26.05.1997	CD Victoria	RES	90	RES	RES	RES	90
17	MF	MEDINA Fredy	14.01.1996	CA Choloma	90	81 >	89 >	57 >	RES	317
18	FW	BODDEN Jorge	12.06.1996	FC Municipal Valencia	RES	> 9	RES	> 31 >	> 33	73
19	FW	ARITA Darwin	15.06.1996	RCD Real Espana	RES	RES	RES	RES	RES	0
20	FW	LOPEZ Kevin	03.02.1996	CD Motagua	> 2	RES	> 1	> 16	> 9	28
21	GK	LAINES Khristian	27.02.1996	Deportes Savio	RES	RES	RES	RES	RES	0

Key: GK: Goalkeeper; DF: Defender; MF: Midfielder; FW: Forward; RES: Substitute; NEL: Not eligible to play; INJ: Injured; ABS: Absent; DNP: Not in line-up

Key players

- 10 BORJAS Isaac: mobile, hard-working attacking midfielder with good technique and passing skills
- 7 VELASQUEZ Brayan: skilful right-sided midfielder with good vision
- 17 MEDINA Fredy: hard-working central midfielder with good technique and shooting skills
- 10 BORJAS Isaac : milieu offensif mobile, endurant et technique ; bonne qualité de passes
- 7 VELASQUEZ Brayan : milieu droit technique ; bonne vision du jeu
- 17 MEDINA Fredy : milieu axial endurant et technique ; bonne frappe de balle
- 10 BORJAS Isaac: medio ofensivo ágil y veloz que destaca por sus pases y su técnica
- 7 VELASQUEZ Brayan: centrocampista derecho de técnica depurada y con buena visión de juego
- 17 MEDINA Fredy: centrocampista de buen disparo, carrera poderosa y buena técnica
- 10 BORJAS Isaac: beweglicher und laufstarker offensiver Mittelfeldspieler mit guter Technik und gutem Passspiel
- 7 VELASQUEZ Brayan: technisch versierter rechter Mittelfeldspieler mit guter Spielübersicht
- 17 MEDINA Fredy: schuss- und laufstarker zentraler Mittelfeldspieler mit guter Technik



VALLADARES Jose
Honduras
23 July 1962
Head coach since 2012

Coaching staff

FLORES Juan (Assistant Coach)
BARAHONA Jose (Goalkeeper Coach)
MANUN Abraham (Team Doctor)
FLORES Jose (Physical Trainer)
MORENO Augusto (Kinesiologist)
CASTILLO Miguel (Team Manager)

Average age

17/05

Number of players playing abroad

0

Disciplinary record

Yellow cards 6
Red cards (indirect) 0
Red cards (direct) 1

Key points

- Basic formation: 1- 4-1-4-1
- Deep defensive block
- Rapid transition from attack to defence
- Compact defence
- Counter-attacks
- Excellent passing game – good options for the player in possession
- Determination
- Mental strength/attitude
- Système de jeu : 1- 4-1-4-1
- Bloc défensif bas
- Bon repli défensif
- Défense compacte
- Bon jeu en contre
- Excellent jeu de passes et de soutien au porteur
- Grande détermination
- Grande force mentale
- Esquema táctico: 1- 4-1-4-1
- Línea defensiva rezagada
- Rápida transición ataque-defensa
- Defensa compacta
- Contraataque
- Excelente juego de combinaciones, apoyo al portador del balón
- Gran determinación
- Gran fuerza mental
- Generales Spielsystem: 1- 4-1-4-1
- Tief stehende Abwehr
- Schnelles Umschalten von Angriff auf Abwehr
- Kompaktes Defensivverhalten
- Konterspiel
- Hervorragendes Kombinationsspiel, viele Anspielstationen
- Grosse Einsatzbereitschaft
- Mentale Stärke

Iran

Final ranking: 14th place

Preliminary competition

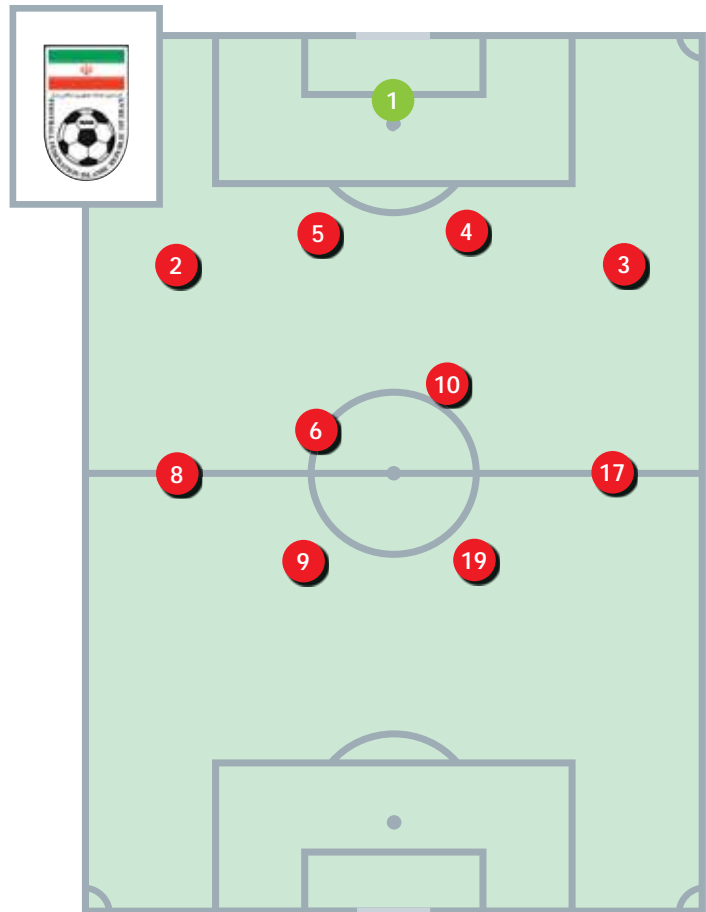
12.09.11	Iran v. Palestine	5-0 (2-0)
14.09.11	Iran v. Qatar	3-0 (1-0)
18.09.11	Iran v. Bangladesh	3-0 (1-0)
20.09.11	Iraq v. Iran	1-1 (1-1)
22.09.12	Iran v. Laos	3-1 (2-1)
24.09.12	Iran v. Yemen	4-1 (0-1)
26.09.12	Iran v. Kuwait	2-1 (1-1)
30.09.12	Iran v. Australia	5-1 (2-0)
03.10.12	Iran v. Uzbekistan	2-3 (1-3)

Final competition

19.10.13	Iran v. Argentina	1-1 (1-1)
22.10.13	Canada v. Iran	1-1 (0-1)
25.10.13	Austria v. Iran	0-1 (0-1)
29.10.13	Nigeria v. Iran	4-1 (3-0)

Goalscorers

GHOLIZADEH Ali (14)	1
HASHEMI Mostafa (2)	1
KARIMI Amirhossein (10)	1
SEYYEDI Yousef (19)	1



Starting formation:
Austria v. Iran 1- 4-4-2

Appearances

No.	Pos.	Name	Date of birth	Club (Country)	Match 1	Match 2	Match 3	Match 4				Total
					ARG 1-1	CAN 1-1	AUT 1-0	Last 16 NGA 1-4				
1	GK	AMINI Mahdi	16.05.1996	Foolad Sepahan SC	90	90	90	90				360
2	DF	HASHEMI Mostafa	19.10.1996	Danesh Fereydon Kenar	90	90	90	90				360
3	DF	JAFARI Sasan	17.09.1996	Foolad Khuzestan FC	> 23	RES	90	45 >				158
4	DF	HAGHZADEH Komeil	25.02.1997	Foolad Khuzestan FC	90	90	90	90				360
5	DF	HOSSEINI Majid	20.06.1996	Saipa Alborz FC	90	90	90	90				360
6	MF	EZATOLAHI Saeid	01.10.1996	Malavan FC	90	90	90	90				360
7	FW	ZAKARIAPOUR Mostafa	13.02.1996	Danesh Fereydon Kenar	RES	RES	RES	RES				0
8	MF	BAZAJ Mohammad	30.03.1996	Foolad Sepahan SC	67 >	61 >	63 >	79 >				270
9	FW	MAZLOUM Amir	27.01.1996	Damash Gilan FC	90	90	84 >	90				354
10	MF	KARIMI Amirhossein	09.02.1996	Foolad Sepahan SC	90	90	90	90				360
11	FW	JAFARI Reza	11.01.1997	Moghavemat Tehran	83 >	76 >	> 19	> 11				189
12	GK	GOHARI Ahmad	12.01.1996	Parseh Tehran FC	RES	RES	RES	RES				0
13	DF	SALIMI Iman	01.06.1996	Aluminium Hormozgan FC	RES	RES	RES	RES				0
14	MF	GHOLIZADEH Ali	10.03.1996	Saipa Alborz FC	> 31	> 29	> 6	> 21				87
15	MF	MEHRABAN Hossein	12.05.1996	Tablighat Asar	RES	> 6	RES	RES				6
16	MF	ZAREI Abdolreza	21.01.1996	Fajr Sepasi FC	RES	RES	RES	RES				0
17	MF	HAZAMI Ali	25.02.1996	Foolad Khuzestan FC	59 >	84 >	90	69 >				302
18	MF	MOHARRAMI Sadegh	01.03.1996	Malavan FC	90	90	> 27	> 45				252
19	MF	SEYYEDI Yousef	08.03.1996	Zob Ahan Ardabil FC	> 7	> 14	71 >	90				182
20	MF	KAVEH Mohammadreza	22.07.1997	Pishghaman	RES	RES	RES	RES				0
21	GK	HASHEMI Armin	04.02.1996	Nassaji Mazandaran FC	RES	RES	RES	RES				0

Key: GK: Goalkeeper; DF: Defender; MF: Midfielder; FW: Forward; RES: Substitute; NEL: Not eligible to play; INJ: Injured; ABS: Absent; DNP: Not in line-up

Key players

- 6 EZATOLAH Saeid: hard-working central midfielder with good vision and passing skills
- 10 KARIMI Amirhossein: central midfielder with good technique and vision
- 6 EZATOLAH Saeid : milieu axial endurant ; bonne vision du jeu et bon jeu de passes
- 10 KARIMI Amirhossein : milieu axial technique ; bonne vision du jeu
- 6 EZATOLAH Saeid: centrocampista infatigable con gran visión de juego y capaz de dar pases medidos
- 10 KARIMI Amirhossein: mediocentro de gran técnica y muy buena visión de juego
- 6 EZATOLAH Saeid: laufstarker zentraler Mittelfeldspieler mit guter Spielübersicht und gutem Passspiel
- 10 KARIMI Amirhossein: technisch starker zentraler Mittelfeldspieler mit guter Spielübersicht



DOUSTIMEHR Ali
Iran
23 July 1965
Head coach since 2010

Coaching staff

EZZATOLLAHI Nader (Assistant Coach)
GHAFFARI Mehdi (Assistant Coach)
HEYDARI Mahdi (Goalkeeper Coach)
HOOSHMANN Jafar (Physical Trainer)
TAVABI Amir (Team Doctor)
TORKAMANI Hossein (Physiotherapist)
PARHIZKARI Davood (Team Manager)

Average age

17/05

Number of players playing abroad

0

Disciplinary record

Yellow cards	4
Red cards (indirect)	0
Red cards (direct)	0

Key points

- Basic formation: 1- 4-4-2
- Disciplined, well-organised defence
- Midfield pressing
- Rapid transition from defence to attack
- Game-opening diagonal balls
- Attacks using the width
- Long-range shots

- Système de jeu : 1- 4-4-2
- Défense disciplinée
- Pressing au milieu
- Passage rapide des phases défensives à offensives
- Transversales efficaces pour ouvrir le jeu
- Offensives utilisant la largeur
- Tirs de loin

- Esquema táctico: 1- 4-4-2
- Defensa disciplinada y bien organizada
- Presión de la línea media
- Rápida transición defensa-ataque
- Acertados pases diagonales para abrir el juego
- Ataques por las bandas
- Remates de distancia

- Generelles Spielsystem: 1- 4-4-2
- Disziplinierte, gut organisierte Abwehr
- Mittelfeldpressing
- Schnelles Umschalten von Abwehr auf Angriff
- Spielöffnende diagonale Pässe
- Angriffsspiel über die Flügel
- Distanzschüsse

Iraq

Final ranking: 23rd place

Preliminary competition

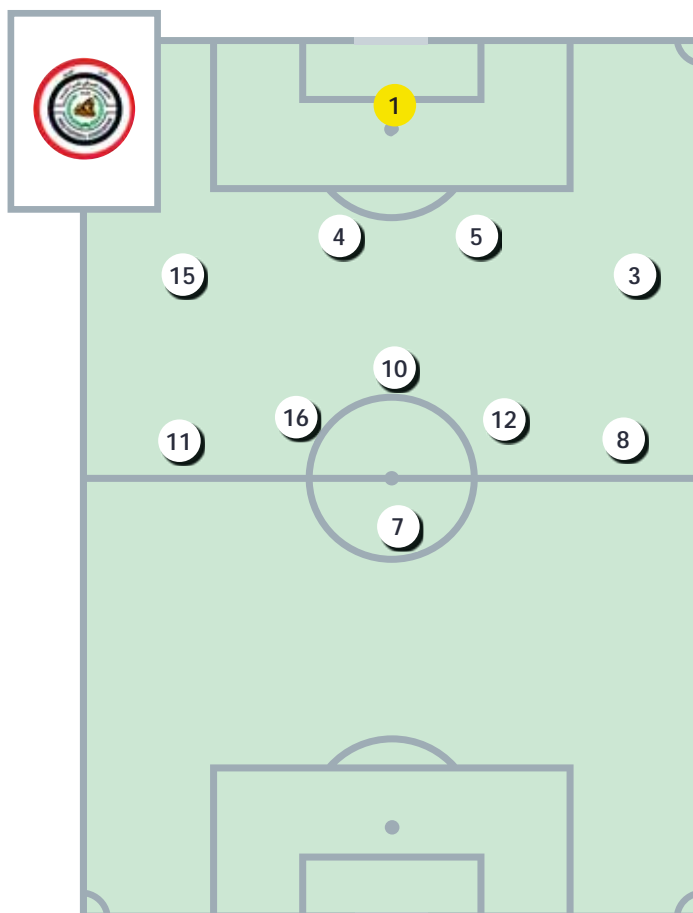
12.09.11	Iraq v. Bangladesh	7-0 (6-0)
14.09.11	Iraq v. Palestine	6-0 (2-0)
16.09.11	Iraq v. Qatar	3-1 (2-1)
20.09.11	Iraq v. Iran	1-1 (1-1)
22.09.12	Iraq v. Oman	2-1 (2-0)
24.09.12	Thailand v. Iraq	0-2 (0-0)
26.09.12	Australia v. Iraq	0-0
30.09.12	Iraq v. Kuwait	3-1 (0-0)
03.10.12	Iraq v. Japan	1-5 (0-2)

Final competition

19.10.13	Iraq v. Sweden	1-4 (0-1)
22.10.13	Mexico v. Iraq	3-1 (2-0)
25.10.13	Nigeria v. Iraq	5-0 (4-0)

Goalscorers

MOHAMMED SALAM (10)	1
SHERKO KAREEM (7)	1

Starting formation:
Mexico v. Iraq 1- 4-1-4-1

Appearances

No.	Pos.	Name	Date of birth	Club (Country)	Match 1	Match 2	Match 3					Total
					SWE 1-4	MEX 1-3	NGA 0-5					
1	GK	HAYDER MOHAMMED	23.10.1996	Al Quwa Al Jawiya FC	90	90	90					270
2	DF	ALAA ALI MHAWI	03.06.1996	Al Kahraba FC	90	RES	90					180
3	DF	AHMED NADHIM	10.07.1996	Al Quwa Al Jawiya FC	90	90	90					270
4	DF	MAHDI ABDULZAHRA	17.03.1996	Al Kahraba FC	90	90	90					270
5	DF	MUSTAFA SAMEER	29.09.1996	Al Kahraba FC	90	90	90					270
6	DF	ALI QASIM	05.03.1996	Al Mina'a SC	RES	RES	> 34					34
7	FW	SHERKO KAREEM	25.05.1996	Al Shorta SC	78 >	90	90					258
8	MF	BASHAR RESAN	22.12.1996	Al Quwa Al Jawiya FC	90	90	90					270
9	MF	AMJED KAREEM	16.06.1996	Al Quwa Al Jawiya FC	RES	> 45	> 16					61
10	MF	MOHAMMED SALAM	C 06.02.1996	Al Kahraba FC	90	90	74 >					254
11	MF	AMJED ATTWAN	12.03.1997	Kut FC	90	62 >	RES					152
12	MF	ALI ISAM	26.11.1996	Diyala FC	RES	84 >	90					174
13	MF	YASIR AMMAR	31.01.1997	Al Kahraba FC	90	RES	> 71					161
14	FW	AHMED ABDULABBAS	28.04.1996	Al Quwa Al Jawiya FC	> 17	> 28	RES					45
15	DF	ALI SALEH	06.08.1996	Al Sina'a FC	RES	90	RES					90
16	MF	FAHAD KAREEM	02.08.1996	Al Sina'a FC	> 12	45 >	RES					57
17	FW	SAJJAD HUSSEIN	09.09.1998	Baghdad FC	RES	RES	56 >					56
18	MF	SAMER MAJID	15.06.1996	Al Zawra'a SC	73 >	> 6	RES					79
19	DF	MUSTAFA MOHAMMED	15.01.1997	Al Talaba SC	RES	RES	19 >					19
20	GK	MOHAMMED SHAKIR	28.09.1996	Diyala FC	RES	RES	RES					0
21	GK	ALAA AHMED	10.11.1996	Nafit Mesan	RES	RES	RES					0

Key: GK: Goalkeeper; DF: Defender; MF: Midfielder; FW: Forward; RES: Substitute; NEL: Not eligible to play; INJ: Injured; ABS: Absent; DNP: Not in line-up

Key players

- 7 SHERKO KAREEM: striker with excellent technique, quick off the mark, intelligent runs
- 7 SHERKO KAREEM : attaquant vif et technique ; bons déplacements
- 7 SHERKO KAREEM: hábil y veloz delantero que aprovecha los balones en profundidad
- 7 SHERKO KAREEM: technisch starker, antrittsschneller Angreifer mit guten Laufwegen



ADLOOL Muwafaq
Iraq
1 January 1964
Head coach since 2011

Coaching staff	Average age	17/01
ABDULRAZZAQ Atheer-Isam (Assistant Coach)	Number of players playing abroad	0
AL-OBAIDI Ahmed (Assistant Coach)	Disciplinary record	
AL MASOODI Hashim (Goalkeeper Coach)	Yellow cards	2
MUNSHID Abbas (Physical Trainer)	Red cards (indirect)	0
AL-AMERI Saad (Team Doctor)	Red cards (direct)	0
AL-MHANAWI Yaseen (Physiotherapist)		
MOHSIN Ali (Team Manager)		

Key points

- Basic formation: 1- 4-1-4-1
- Compact defence
- Midfield pressing
- Ability to break through following successful pressure
- Excellent team spirit
- Counter-attacks

- Système de jeu : 1- 4-1-4-1
- Défense compacte
- Pressing au milieu
- Capacité à se projeter vers l'avant après récupération du ballon
- Excellent esprit d'équipe
- Bon jeu en contre

- Esquema táctico: 1- 4-1-4-1
- Defensa compacta
- Presión de la línea media
- Capacidad de imponerse tras ejercer presión
- Excelente espíritu de equipo
- Contraataque

- Generelles Spielsystem: 1- 4-1-4-1
- Kompaktes Defensivverhalten
- Mittelfeldpressing
- Durchschlagskräftige Angriffe nach Ballgewinn
- Stark ausgeprägter Teamgeist
- Konterspiel

Italy

Final ranking: 13th place

Preliminary competition

18.10.12	Italy v. Albania	1-0 (0-0)
20.10.12	Italy v. Liechtenstein	4-0 (0-0)
23.10.12	Hungary v. Italy	3-2 (1-1)
21.03.13	Norway v. Italy	0-1 (0-1)
23.03.13	Netherlands v. Italy	0-1 (0-0)
26.03.13	Northern Ireland v. Italy	0-0
05.05.13	Croatia v. Italy	0-0
08.05.13	Ukraine v. Italy	1-2 (0-0)
11.05.13	Italy v. Russia	1-1 (0-1)
14.05.13	Slovakia v. Italy	0-2 (0-1)
17.05.13	Italy v. Russia	0-0 a.e.t., 4-5 PSO

Final competition

17.10.13	Côte d'Ivoire v. Italy	0-1 (0-0)
20.10.13	Italy v. New Zealand	1-0 (0-0)
23.10.13	Italy v. Uruguay	1-2 (1-1)
28.10.13	Italy v. Mexico	0-2 (0-1)

Goalscorers

VIDO Luca (11)	2
PARIGINI Vittorio (10)	1



Starting formation:
Italy v. Mexico 1- 4-4-2

Appearances

No.	Pos.	Name	Date of birth	Club (Country)	Match 1	Match 2	Match 3	Match 4				Total
					CIV 1-0	NZL 1-0	URU 1-2	Last 16 MEX 0-2				
1	GK	SCUFFET Simone	31.05.1996	Udinese Calcio	90	90	90	90				360
2	DF	CALABRIA Davide	06.12.1996	AC Milan	90	> 10	RES	ABS				100
3	DF	DIMARCO Federico	10.11.1997	FC Internazionale	90	90	90	90				360
4	MF	PUGLIESE Mario	26.03.1996	Atalanta Bergamo	90	90	90	90				360
5	DF	CAPRADOSSI Elio	11.03.1996	AS Roma	90	90	90	90				360
6	DF	DE SANTIS Ivan	21.05.1997	AC Milan	90	90	90	90				360
7	MF	TUTINO Gennaro	20.08.1996	SSC Napoli	69 >	RES	RES	> 45				114
8	MF	PALAZZI Andrea	24.02.1996	FC Internazionale	65 >	90	> 29	RES				184
9	FW	CERRI Alberto	16.04.1996	Parma FC	90	80 >	90	90				350
10	MF	PARIGINI Vittorio	25.03.1996	Torino FC	> 21	65 >	61 >	90				237
11	FW	VIDO Luca	03.02.1997	AC Milan	84 >	> 45	90	53 >				272
12	GK	AUDERO Emil	18.01.1997	Juventus FC	RES	RES	RES	RES				0
13	DF	PIRRELLO Roberto	30.05.1996	US Citta di Palermo	RES	RES	RES	RES				0
14	MF	TIBOLLA Alberto	31.01.1996	AC Chievo Verona	RES	RES	RES	> 23				23
15	MF	STEFFE Demetrio	30.07.1996	FC Internazionale	> 25	RES	70 >	45 >				140
16	DF	CALABRESI Arturo	17.03.1996	AS Roma	RES	90	90	67 >				247
17	DF	LOMOLINO Matteo	11.03.1996	FC Internazionale	RES	RES	RES	RES				0
18	FW	FABBRO Michael	10.05.1996	AC Milan	> 6	45 >	> 13	> 37				101
19	MF	BALDINI Enrico	13.11.1996	FC Internazionale	RES	> 25	> 20	RES				45
20	MF	ROMANO Antonio	23.03.1996	SSC Napoli	90	90	77 >	90				347
21	GK	FERRARI Lorenzo	09.03.1996	AC Milan	RES	RES	RES	RES				0

Key: GK: Goalkeeper; DF: Defender; MF: Midfielder; FW: Forward; RES: Substitute; NEL: Not eligible to play; INJ: Injured; ABS: Absent; DNP: Not in line-up

Key players

- 1 SCUFFET Simone: composed and reliable goalkeeper with good positional play
- 3 DIMARCO Federico: speedy, combative left-back with good shooting technique
- 1 SCUFFET Simone : gardien de but calme et sûr ; bon placement
- 3 DIMARCO Federico : latéral gauche rapide et solide dans les duels ; bonne frappe de balle
- 1 SCUFFET Simone: inexpugnable guardameta con buen juego de posición y que nunca pierde la calma
- 3 DIMARCO Federico: lateral izquierdo veloz, aguerrido y con buen disparo
- 1 SCUFFET Simone: ruhiger und fangsicherer Torhüter mit gutem Stellungsspiel
- 3 DIMARCO Federico: schneller und zweikampfstarker linker Verteidiger mit guter Schusstechnik



ZORATTO Daniele
Italy
15 November 1961
Head coach since 2011

Coaching staff

VANOLI Paolo (Assistant Coach)
FERRON Fabrizio (Goalkeeper Coach)
MORETTI Vittorio (Physical Trainer)
DI MAMBRO Corrado (Team Doctor)
MONACO Edoardo (Team Doctor)
SANNA Nicola (Physiotherapist)
FILACCHIONE Danilo (Team Manager)

Average age

17/03

Number of players playing abroad

0

Disciplinary record

Yellow cards	2
Red cards (indirect)	0
Red cards (direct)	0

Key points

- | | |
|--|---|
| <ul style="list-style-type: none"> • Basic formation: 1- 4-4-2 • Compact defence • Rapid transition from attack to defence • Influential goalkeeper: SCUFFET (1) • Midfield pressing • Well organised at set pieces (defending corner kicks, free kicks, special throw-in routines) • Dangerous at set pieces (attacking corner kicks, free kicks, special throw-in routines) | <ul style="list-style-type: none"> • Système de jeu : 1- 4-4-2 • Défense compacte • Bon repli défensif • Gardien de but décisif : SCUFFET (1) • Pressing au milieu • Bonne organisation défensive sur balles arrêtées (coups de pied de coin, coups francs, touches) • Dangereux sur balles arrêtées (coups de pied de coin, coups francs, touches) |
| <ul style="list-style-type: none"> • Esquema táctico: 1- 4-4-2 • Defensa compacta • Rápida transición ataque-defensa • Intervenciones decisivas del guardameta: SCUFFET (1) • Presión de la línea media • Buena organización defensiva ante jugadas ensayadas (tiros libres, saques de esquina y de banda) • Peligrosas jugadas ensayadas (tiros libres saques de esquina y de banda) | <ul style="list-style-type: none"> • Generelles Spielsystem: 1- 4-4-2 • Kompaktes Defensivverhalten • Schnelles Umschalten von Angriff auf Abwehr • Einflussreicher Torhüter: SCUFFET (1) • Mittelfeldpressing • Gute Organisation bei gegnerischen Standardsituationen (Eckbälle, Freistöße, Einwürfe) • Gefährlich bei eigenen Standardsituationen (Eckbälle, Freistöße, Einwürfe) |

Japan

Final ranking: 9th place

Preliminary competition

12.09.11	Chinese Taipei v. Japan	0-4 (0-1)
14.09.11	Japan v. Korea Republic	2-4 (1-2)
17.09.11	Laos v. Japan	0-6 (0-1)
19.09.11	Cambodia v. Japan	0-4 (0-0)
22.09.11	Japan v. Vietnam	5-2 (1-1)
23.09.12	Japan v. Saudi Arabia	2-0 (1-0)
25.09.12	Korea Republic v. Japan	3-1 (2-1)
27.09.12	Korea DPR v. Japan	0-3 (0-1)
03.10.12	Iraq v. Japan	1-5 (0-2)
06.10.12	Uzbekistan v. Japan	1-1 a.e.t. (1-1, 0-1), 3-1 PSO

Final competition

18.10.13	Russia v. Japan	0-1 (0-1)
21.10.13	Japan v. Venezuela	3-1 (2-1)
24.10.13	Japan v. Tunisia	2-1 (0-1)
28.10.13	Japan v. Sweden	1-2 (0-2)

Goalscorers

WATANABE Ryoma (11)	3
SAKAI Daisuke (20)	1
SUGIMOTO Taro (8)	1
URYU Kosei (17)	1
Own goal (SWE)	1



Starting formation:
Japan v. Tunisia 1- 4-5-1

Appearances

No.	Pos.	Name	Date of birth	Club (Country)	Match 1	Match 2	Match 3	Match 4				Total
					RUS 1-0	VEN 3-1	TUN 2-1	Last 16 SWE 1-2				
1	GK	SHIRAOKA Teimosii	C 08.09.1996	Sanfrecce Hiroshima	90	RES	RES	90				180
2	DF	ISHIDA Ryoma	21.06.1996	Jubilo Iwata	68 >	70 >	RES	68 >				206
3	DF	MIYAHARA Kazuya	C 22.03.1996	Sanfrecce Hiroshima	90	90	RES	90				270
4	MF	SUZUKI Tokuma	12.03.1997	Maebashi Ikuei HS	RES	90	90	RES				180
5	DF	MOTEGI Rikiya	27.09.1996	Urawa Reds	90	90	RES	90				270
6	FW	NAKANO Masaomi	09.04.1996	Tokyo Verdy	RES	90	90	RES				180
7	MF	NAKAMURA Kyoga	25.04.1996	JEF United Ichihara Chiba	RES	85 >	45 >	45 >				175
8	FW	SUGIMOTO Taro	12.02.1996	Teikyo Univ. Kani HS	> 6	90	> 47	> 45				188
9	FW	OGAWA Hiroki	23.02.1997	Urawa Reds	90	RES	90	> 45				225
10	MF	MIZUTANI Takuma	24.04.1996	Shimizu S Pulse	> 22	90	> 11	ABS				123
11	FW	WATANABE Ryoma	C 02.10.1996	Maebashi Ikuei HS	RES	90	90	RES				180
12	MF	MIYOSHI Koji	26.03.1997	Kawasaki Frontale	58 >	RES	90	90				238
13	DF	MISAO Kento	16.04.1996	Tokyo Verdy	90	RES	90	RES				180
14	FW	NAGASHIMA Yushi	12.07.1996	Kyoto Sanga FC	90	> 15	RES	90				195
15	MF	AIZU Yuki	01.08.1996	Kashiwa Reysol	90	> 5	90	90				275
16	MF	SAITO Shota	07.12.1996	Urawa Reds	> 32	75 >	RES	90				197
17	FW	URYU Kosei	08.01.1996	Chikuyo Gakuen HS	84 >	RES	79 >	90				253
18	GK	HAYASHI Mizuki	C 04.09.1996	Gamba Osaka	RES	RES	90	RES				90
19	FW	SUGIMORI Koki	05.04.1997	Nagoya Grampus Eight	RES	RES	43 >	45 >				88
20	DF	SAKAI Daisuke	18.01.1997	Oita Trinita	90	> 20	> 45	> 22				177
21	GK	ABE Koto	01.08.1997	Albirex Niigata	RES	90	RES	RES				90

Key: GK: Goalkeeper; DF: Defender; MF: Midfielder; FW: Forward; RES: Substitute; NEL: Not eligible to play; INJ: Injured; ABS: Absent; DNP: Not in line-up

Key players

- 11 WATANABE Ryoma: competitive left-sided midfielder with good technique, intelligent runs
 - 17 URYU Kosei: mobile and dynamic midfielder with good shooting skills and technique
 - 13 MISAO Kento: defensive midfielder with good technique, reads the game well, good passing skills
-
- 11 WATANABE Ryoma : milieu gauche technique et solide dans les duels ; bons déplacements
 - 17 URYU Kosei : milieu de terrain mobile, dynamique et technique ; bonne frappe de balle
 - 13 MISAO Kento : milieu défensif technique ; bonne lecture du jeu et bonne qualité de passes
-
- 11 WATANABE Ryoma: volante izquierdo, técnico, luchador, de buen desmarque
 - 17 URYU Kosei: escurridizo y dinámico mediocentro con una técnica soberbia
 - 13 MISAO Kento: centrocampista de corte defensivo muy técnico, que destaca por sus pases y por saber leer el partido
-
- 11 WATANABE Ryoma: zweikampfstarker linker Mittelfeldspieler mit guten Laufwegen und guter Technik
 - 17 URYU Kosei: schussstarker, beweglicher und dynamischer Mittelfeldspieler mit guter Technik
 - 13 MISAO Kento: technisch starker defensiver Mittelfeldspieler mit gutem Spielverständnis und gutem Passspiel



YOSHITAKE Hirofumi
 Japan
 8 June 1960
 Head coach since 2009

Coaching staff

KIMURA Yasuhiko (Assistant Coach)
 TAJIMA Kazuki (Assistant Coach)
 TAKAHATA Tsutomu (Assistant Coach)
 OHASHI Akiyoshi (Goalkeeper Coach)
 NAMIKI Masamitsu (Physical Trainer)
 YUKI Arata (Team Doctor)
 IKEBE Tomokazu (Team Manager)

Average age

17/02

Number of players playing abroad

0

Disciplinary record

Yellow cards 0
 Red cards (indirect) 0
 Red cards (direct) 0

Key points

- Basic formation: 1- 4-5-1
- Midfield pressing
- Patient build-up play from the back through the midfield
- Excellent passing game – good options for the player in possession
- Immediate pressure after losing possession
- Good substitutions by the coach
- Disciplined, well-organised defence

- Système de jeu : 1- 4-5-1
- Pressing au milieu
- Construction patiente depuis l'arrière et passant par le milieu
- Excellent jeu de passes et de soutien au porteur
- Pressing immédiat dès la perte du ballon
- Remplacements judicieux
- Défense disciplinée

- Esquema táctico: 1- 4-5-1
- Presión de la línea media
- Paciente armado de juego desde la retaguardia, pasando por el medio campo
- Excelente juego de combinaciones, apoyo al portador del balón
- Acoso directo tras la pérdida del balón
- Buenas sustituciones del entrenador
- Defensa disciplinada y bien organizada

- Generelles Spielsystem: 1- 4-5-1
- Mittelfeldpressing
- Geduldiger Spielaufbau aus der Verteidigung über das Mittelfeld
- Hervorragendes Kombinationsspiel, viele Anspielstationen
- Direktes Stören bei Ballverlust
- Entscheidende Einwechslungen des Trainers
- Disziplinierte, gut organisierte Abwehr

Mexico

Final ranking: 2nd place



Starting formation:
Nigeria v. Mexico 1- 4-4-2

Preliminary competition

07.04.13	Cuba v. Mexico	1-5 (1-3)
11.04.13	Mexico v. Honduras	2-0 (2-0)
14.04.13	Mexico v. Guatemala	2-0 (1-0)
17.04.13	Honduras v. Mexico	1-3 (0-2)
19.04.13	Panama v. Mexico	1-2 (0-0)

Final competition

19.10.13	Mexico v. Nigeria	1-6 (1-2)
22.10.13	Mexico v. Iraq	3-1 (2-0)
25.10.13	Sweden v. Mexico	0-1 (0-0)
28.10.13	Italy v. Mexico	0-2 (0-1)
01.11.13	Brazil v. Mexico	1-1 (0-0), 10-11 PSO
05.11.13	Argentina v. Mexico	0-3 (0-2)
08.11.13	Nigeria v. Mexico	3-0 (1-0)

Goalscorers

OCHOA Ivan (11)	4
DIAZ Alejandro (9)	2
JAIMES Ulises (19)	2
ALMANZA Jose (8)	1
GRANADOS Marco (10)	1
RIVAS Ulises (16)	1

Appearances

No.	Pos.	Name	Date of birth	Club (Country)	Match 1	Match 2	Match 3	Match 4	Match 5	Match 6	Match 7	Total
					NGA 1-6	IRQ 3-1	SWE 1-0	Last 16 ITA 2-0	¼-Final BRA 10-11 PSO	½-Final ARG 3-0	Final NGA 0-3	
1	GK	GUDINO Raul	22.04.1996	Chivas del Guadalajara	90	90	90	90	90	90	90	630
2	DF	CALDERON Francisco	29.05.1996	Pumas UNAM	90	74 >	RES	RES	RES	RES	RES	164
3	DF	WBIAS Salomon	09.03.1996	Pachuca CF	90	90	90	90	90	90	90	630
4	DF	TERAN Pedro	24.07.1996	CSD Atlas	90	90	90	90	90	90	90	630
5	DF	RODRIGUEZ Osvaldo	10.09.1996	Pachuca CF	90	90	78 >	66 >	56 >	90	90	560
6	MF	HERNANDEZ Erich	16.03.1996	Chivas del Guadalajara	RES	RES	RES	RES	RES	> 31	> 22	53
7	MF	HERNANDEZ Luis	10.02.1996	Pachuca CF	> 45	90	90	58 >	61 >	53 >	45 >	442
8	DF	ALMANZA Jose	24.02.1996	Pachuca CF	52 >	73 >	RES	RES	RES	RES	RES	125
9	FW	DIAZ Alejandro	27.01.1996	Club America	90	90	74 >	90	90	90	90	614
10	FW	GRANADOS Marco	29.09.1996	Chivas del Guadalajara	> 18	> 12	> 16	> 20	> 13	> 27	> 30	136
11	FW	OCHOA Ivan	13.08.1996	Pachuca CF	90	90	90	90	90	90	90	630
12	GK	RESENDEZ Edson	12.01.1996	CF Monterrey	RES	RES	RES	RES	RES	RES	RES	0
13	DF	ROBLES Jose	16.07.1996	Pumas UNAM	RES	RES	RES	> 24	> 34	RES	RES	58
14	MF	AGUIRRE Erick	23.02.1997	CA Monarcas Morelia	RES	> 16	90	90	90	90	90	466
15	MF	TOVAR Christian	13.01.1996	Santos Laguna	45 >	RES	> 12	> 32	> 29	> 37	> 45	200
16	MF	RIVAS Ulises	C 25.01.1996	Santos Laguna	90	90	90	90	90	59 >	90	599
17	MF	GONZALEZ Jonh	30.08.1996	Club America	RES	RES	RES	RES	RES	RES	RES	0
18	MF	GOVEA Omar	18.01.1996	Club America	RES	> 17	90	90	90	90	68 >	445
19	FW	JAIMES Ulises	20.04.1996	CA Monarcas Morelia	72 >	RES	> 45	70 >	77 >	63 >	60 >	387
20	FW	ZUNIGA Victor	21.03.1996	CD Cruz Azul	> 38	78 >	45 >	RES	RES	RES	RES	161
21	GK	TORRES Antonio	23.05.1996	Chivas del Guadalajara	RES	RES	RES	RES	RES	RES	RES	0

Key: GK: Goalkeeper; DF: Defender; MF: Midfielder; FW: Forward; RES: Substitute; NEL: Not eligible to play; INJ: Injured; ABS: Absent; DNP: Not in line-up

Key players

- 11 OCHOA Iván: fast, mobile and hard-working right-sided midfielder with good technique, intelligent runs
 - 16 RIVAS Ulises: skilful defensive midfielder, team leader with good vision, links defence and attack
 - 4 TERAN Pedro: dynamic, competitive and aerially dominant central defender, good positional play
 - 1 GUDIÑO Raúl: reliable goalkeeper with good reflexes, commands his penalty area well
-
- 11 OCHOA Iván : milieu droit rapide, mobile, endurant et technique ; bons déplacements
 - 16 RIVAS Ulises : milieu défensif technique ; meneur doté d'une bonne vision du jeu, relais entre la défense et l'attaque
 - 4 TERAN Pedro : défenseur central dynamique, solide dans les duels, au sol comme dans les airs ; bon placement
 - 1 GUDIÑO Raúl : gardien de but sûr et maître de sa surface ; bons réflexes
-
- 11 OCHOA Iván: volante derecho ágil y veloz que destaca por sus desmarques y su técnica
 - 16 RIVAS Ulises: habilidoso centrocampista de corte defensivo con gran visión de juego; sirve de engranaje entre la defensa y el ataque
 - 4 TERAN Pedro: poderoso central tanto en el cuerpo a cuerpo como en el juego aéreo; sabe cubrir su demarcación
 - 1 GUDIÑO Raúl: guardameta de rápidos reflejos y buen dominio del área de castigo

- 11 OCHOA Iván: schneller, beweglicher und laufstarker rechter Mittelfeldspieler mit guter Technik und guten Laufwegen
- 16 RIVAS Ulises: technisch versierter defensiver Mittelfeldspieler, Teamleader mit guter Spielübersicht, Bindeglied zwischen Abwehr und Angriff
- 4 TERAN Pedro: dynamischer, zweikampf- und kopfballstarker zentraler Verteidiger mit gutem Positionsspiel
- 1 GUDIÑO Raúl: sicherer, reaktionsschneller Torhüter mit guter Strafraumbeherrschung



GUTIERREZ Raul
Mexico
16 October 1966
Head coach since 2009

Coaching staff

ARTEAGA Mario (Assistant Coach)
PINA Rosario (Goalkeeper Coach)
ESPADAS Vicente (Physical Trainer)
MORENO Diego (Team Doctor)
GUZMAN Marino (Masseur)

Average age

17/06

Number of players playing abroad

0

Disciplinary record

Yellow cards	10
Red cards (indirect)	0
Red cards (direct)	0

Key points

- Basic formation: 1- 4-4-2
 - Compact defence
 - Excellent passing game – good options for the player in possession
 - Patient build-up play from the back through the midfield
 - Attacks using the width
 - Excellent team spirit
 - Midfield pressing
 - Immediate pressure after losing possession
 - Constructive build-up play
 - Effective use of full-backs
-
- Esquema táctico: 1- 4-4-2
 - Defensa compacta
 - Excelente juego de combinaciones, apoyo al portador del balón
 - Paciente armado de juego desde la retaguardia, pasando por el medio campo
 - Ataques por las bandas
 - Excelente espíritu de equipo
 - Presión de la línea media
 - Acoso directo tras la pérdida del balón
 - Armado equilibrado
 - Intervención eficiente de los zagueros laterales
-
- Système de jeu : 1- 4-4-2
 - Défense compacte
 - Excellent jeu de passes et de soutien au porteur
 - Construction patiente depuis l'arrière et passant par le milieu
 - Offensives utilisant la largeur
 - Excellent esprit d'équipe
 - Pressing au milieu
 - Pressing immédiat dès la perte du ballon
 - Jeu posé et construit
 - Participation active des latéraux
-
- Generelles Spielsystem: 1- 4-4-2
 - Kompaktes Defensivverhalten
 - Hervorragendes Kombinationsspiel, viele Anspielstationen
 - Geduldiger Spielaufbau aus der Verteidigung über das Mittelfeld
 - Angriffsspiel über die Flügel
 - Stark ausgeprägter Teamgeist
 - Mittelfeldpressing
 - Direktes Stören bei Ballverlust
 - Überlegter Spielaufbau
 - Effektives Einschalten der Aussenverteidiger

Morocco

Final ranking: 10th place

Preliminary competition

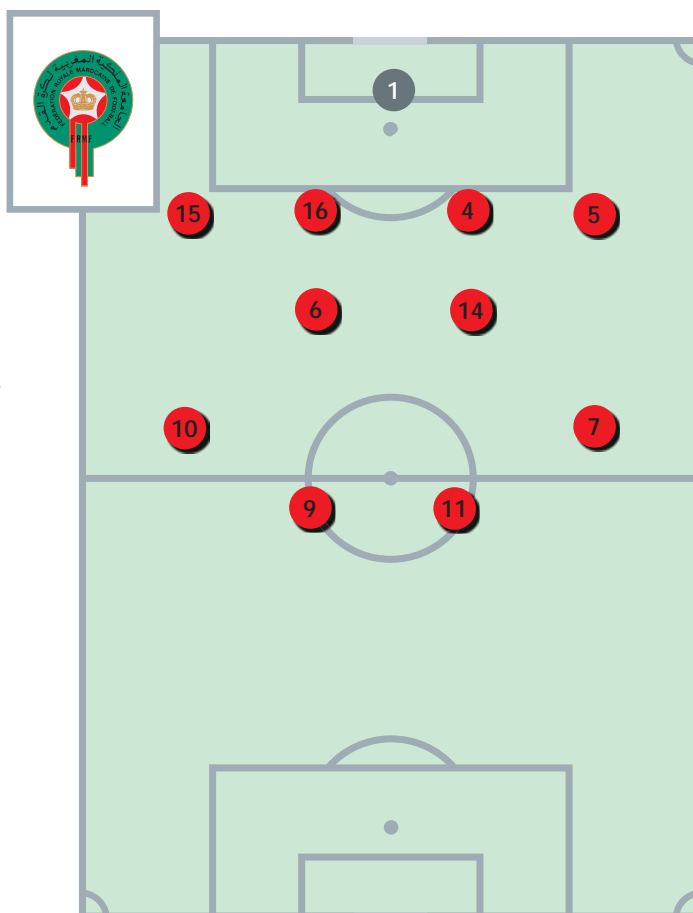
13.04.13	Morocco v. Gabon	4-1 (2-0)
16.04.13	Morocco v. Botswana	3-0 (1-0)
19.04.13	Morocco v. Tunisia	1-1 (0-0)
23.04.13	Morocco v. Côte d'Ivoire	1-2 (0-2)
27.04.13	Morocco v. Tunisia	1-1 a.e.t. (1-1, 0-1), 10-11 PSO

Final competition

18.10.13	Croatia v. Morocco	1-3 (0-3)
21.10.13	Uzbekistan v. Morocco	0-0
24.10.13	Morocco v. Panama	4-2 (2-1)
29.10.13	Morocco v. Côte d'Ivoire	1-2 (0-1)

Goalscorers

ACHAHBAR Karim (9)	3
BNOU MARZOUK Younes (11)	3
JAADI Nabil (7)	1
SAKHI Hamza (18)	1



Starting formation:
Morocco v. Côte d'Ivoire 1- 4-4-2

Appearances

No.	Pos.	Name	Date of birth	Club (Country)	Match 1	Match 2	Match 3	Match 4	Total
					CRO 3-1	UZB 0-0	PAN 4-2	Last 16 CIV 1-2	
1	GK	BELKOUCH Oussayd	15.01.1996	Club Brugge (BEL)	90	90	90	90	360
2	DF	SAMIKI Mohssine	15.01.1996	Academie Mohammed VI de Football	> 10	RES	RES	> 35	45
3	DF	EL BOUZZATI Mohamed	09.01.1997	Borussia Dortmund (GER)	90	90	ABS	ABS	180
4	DF	KHADRAOUI Yassine	03.02.1997	Bayer 04 Leverkusen (GER)	90	90	90	90	360
5	DF	ACHAOUI Achraf	10.12.1996	Standard Liege (BEL)	90	90	90	90	360
6	MF	AMRABAT Sofyan	21.08.1996	FC Utrecht (NED)	90	90	ABS	90	270
7	MF	JAADI Nabil	01.07.1996	RSC Anderlecht (BEL)	73 >	70 >	90	82 >	315
8	MF	ESSIKAL Karim	08.02.1996	Club Brugge (BEL)	RES	RES	71 >	RES	71
9	FW	ACHAHBAR Karim	03.01.1996	Guingamp (FRA)	90	90	> 17	62 >	259
10	MF	SABBAR Walid	25.02.1996	Raja Casablanca	90	90	> 10	90	280
11	FW	BNOU MARZOUK Younes	02.03.1996	Juventus FC (ITA)	> 17	> 28	80 >	90	215
12	GK	TAGNAOUTI Ahmed	05.04.1996	Academie Mohammed VI de Football	RES	RES	RES	RES	0
13	DF	JBIRA Yassine	16.02.1996	Academie Mohammed VI de Football	RES	RES	RES	RES	0
14	MF	ARJOUNE Omar	01.02.1996	Raja Casablanca	90	75 >	> 19	90	274
15	DF	BOUDADI Younes	23.01.1996	Club Brugge (BEL)	80 >	90	90	55 >	315
16	DF	SAOUD Mohamed	30.01.1996	Maghreb Athletic Tetouan	RES	RES	90	90	180
17	FW	EL MOUTARAJI Zouheir	01.04.1996	Wydad Casablanca	RES	RES	ABS	ABS	0
18	MF	SAKHI Hamza	07.06.1996	LB Chateauroux (FRA)	73 >	62 >	73 >	> 28	236
19	MF	NACIRI Taoufiq	09.02.1997	PSV Eindhoven (NED)	RES	> 20	90	> 8	118
20	MF	JELLAL Bilal	28.03.1996	RSC Anderlecht (BEL)	> 17	> 15	90	RES	122
21	GK	SIDKI Achraf	06.01.1997	Academie Mohammed VI de Football	RES	RES	RES	RES	0

Key: GK: Goalkeeper; DF: Defender; MF: Midfielder; FW: Forward; RES: Substitute; NEL: Not eligible to play; INJ: Injured; ABS: Absent; DNP: Not in line-up

Key players

- 6 AMRABAT Sofyan: skilful, competitive defensive midfielder with good passing skills
- 11 BNOU MARZOUK Younes: fast, dangerous striker with good technique, intelligent runs
- 6 AMRABAT Sofyan : milieu défensif technique et solide dans les duels ; bonne qualité de passes
- 11 BNOU MARZOUK Younes : attaquant rapide, technique et dangereux ; bons déplacements
- 6 AMRABAT Sofyan: centrocampista de carácter defensivo, insuperable, de gran técnica y muy buenos pases
- 11 BNOU MARZOUK Younes: veloz y peligroso ariete de técnica depurada que sabe zafarse del adversario
- 6 AMRABAT Sofyan: zweikampfstarker, technisch versierter defensiver Mittelfeldspieler mit gutem Passspiel
- 11 BNOU MARZOUK Younes: schneller und torgefährlicher Angreifer mit guter Technik und guten Laufwegen



EL IDRISSEI Abdellah
Morocco
28 July 1965
Head coach since 2013

Coaching staff

EL KASMI Rachid (Goalkeeper Coach)
BENJADI Mohamed (Physical Trainer)
BENSOUA-KORACHI Samir (Team Doctor)
BELLAMINE El Maati (Masseur)
OULIOUEL Anass (Physiotherapist)
VERBEEK Pim (Team Manager)

Average age

17/05

Number of players playing abroad

13

Disciplinary record

Yellow cards	8
Red cards (indirect)	0
Red cards (direct)	0

Key points

- Basic formation: 1- 4-4-2
- Compact defence
- Excellent link-up play between strikers when in possession
- Midfield pressing
- Constructive build-up play
- Attacking power in one-on-one situations
- Long-range shots

- Système de jeu : 1- 4-4-2
- Défense compacte
- Bons enchaînements entre les attaquants
- Pressing au milieu
- Jeu posé et construit
- Présence dans les duels offensifs
- Tirs de loin

- Esquema táctico: 1- 4-4-2
- Defensa compacta
- Excelentes enlaces entre delanteros
- Presión de la línea media
- Armado equilibrado
- Hábil en el uno contra uno (ofensivo)
- Remates de distancia

- Generelles Spielsystem: 1- 4-4-2
- Kompaktes Defensivverhalten
- Hervorragendes Zusammenspiel der Angriffsspieler in Ballbesitz
- Mittelfeldpressing
- Überlegter Spielaufbau
- Zweikampfstärke (offensiv)
- Distanzschüsse

New Zealand

Final ranking: 24th place

Preliminary competition

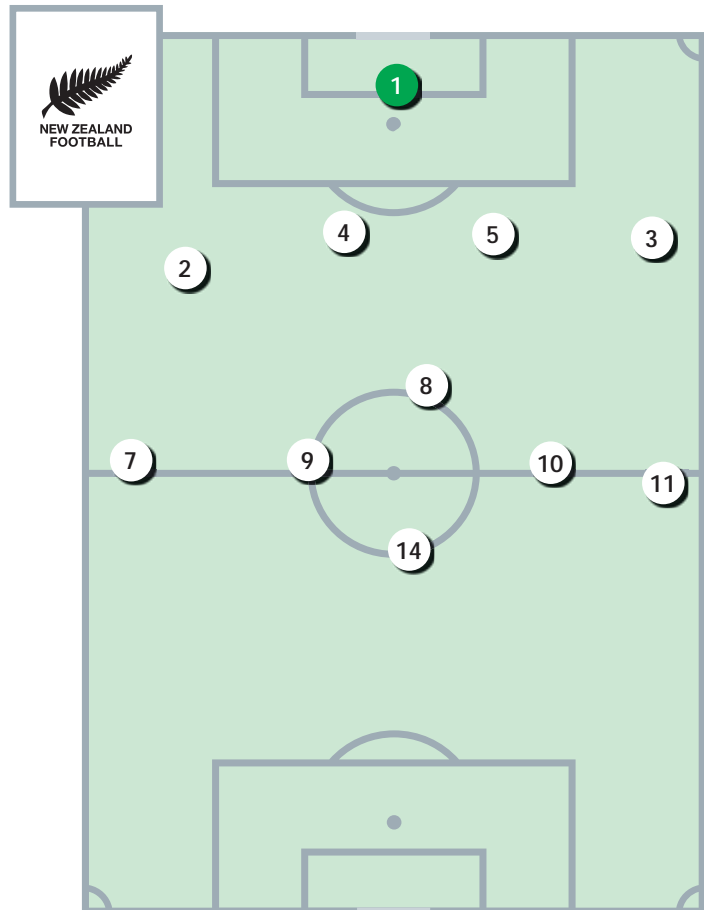
17.04.13	New Zealand v. Cook Islands	9-0 (7-0)
19.04.13	New Caledonia v. New Zealand	0-4 (0-1)
21.04.13	Vanuatu v. New Zealand	1-2 (1-1)
23.04.13	New Zealand v. Fiji	4-2 (1-0)
25.04.13	New Zealand v. Papua New Guinea	4-0 (0-0)

Final competition

17.10.13	Uruguay v. New Zealand	7-0 (2-0)
20.10.13	Italy v. New Zealand	1-0 (0-0)
23.10.13	New Zealand v. Côte d'Ivoire	0-3 (0-1)

Goalscorers

—



Starting formation:
Italy v. New Zealand 1- 4-1-4-1

Appearances

No.	Pos.	Name	Date of birth	Club (Country)	Match 1	Match 2	Match 3					Total
					URU 0-7	ITA 0-1	CIV 0-3					
1	GK	SPEEDY Zac	29.10.1996	Three Kings United SC	90	90	90					270
2	DF	KELLIHER Riley	17.04.1996	Island Bay United AFC	90	80 >	RES					170
3	DF	BROWN Cory	03.04.1996	Island Bay United AFC	> 28	90	90					208
4	DF	FORRESTER Nick	20.02.1996	no club affiliation (UNK)	90	90	34 exp.					214
5	DF	MITCHELL Adam	01.06.1996	Central United FC	90	90	90					270
6	MF	PALEZEVIC Alex	11.11.1996	Island Bay United AFC	RES	RES	RES					0
7	MF	RUFER Alex	12.06.1996	Wellington Phoenix FC	90	90	85 >					265
8	MF	DEN HEIJER Michael	14.04.1996	Onehunga Sports	90	90	90					270
9	FW	NEBLETT Elijah	13.05.1996	Birkenhead United AFC	62 >	60 >	RES					122
10	MF	RIDENTON Matthew	11.03.1996	Central United FC	90	90	90					270
11	FW	PATTERSON Monty	09.12.1996	Eastern Suburbs FC	62 >	74 >	45 >					181
12	GK	SAIL Oliver	13.01.1996	Central United FC	RES	RES	RES					0
13	DF	AGATHOS Spiros	26.04.1996	Newcastle United Jets FC (AUS)	90	RES	90					180
14	FW	HOLTHUSEN Stuart	01.01.1996	Onehunga Sports	80 >	90	90					260
15	MF	DE JONG Andre	02.11.1996	Ellerslie AFC	> 10	> 16	> 45					71
16	MF	DIMAIO Tamupiuwa	22.03.1996	no club affiliation (UNK)	RES	RES	> 5					5
17	FW	SUGDEN Nick	14.01.1996	Onehunga Sports	RES	> 10	RES					10
18	FW	BLAKE Andrew	14.03.1996	no club affiliation (UNK)	RES	RES	45 >					45
19	FW	BAKER Judd	02.08.1996	East Coast Bays AFC	> 28	> 30	> 45					103
20	MF	LEWIS Clayton	12.02.1997	Wellington Olympic AFC	RES	RES	RES					0
21	GK	COPP Samuel	22.04.1997	Forrest Hill Milford United AFC	RES	RES	RES					0

Key: GK: Goalkeeper; DF: Defender; MF: Midfielder; FW: Forward; RES: Substitute; NEL: Not eligible to play; INJ: Injured; ABS: Absent; DNP: Not in line-up

Key players

- 8 DEN HEIJER Michael: hard-working and competitive defensive midfielder with good passing skills
- 8 DEN HEIJER Michael : milieu défensif endurant et solide dans les duels ; bonne qualité de passes
- 8 DEN HEIJER Michael: centrocampista de corte defensivo rápido e insuperable en el cuerpo a cuerpo, capaz de dar pases precisos
- 8 DEN HEIJER Michael: lauf- und zweikampfstarker defensiver Mittelfeldspieler mit gutem Passspiel



BAZELEY Darren
New Zealand
5 October 1972
Head coach since 2012

Coaching staff

GERDSEN Willy (Assistant Coach)
GOTHARD Paul (Goalkeeper Coach)
FOSKETT Andrew (Physical Trainer)
ONEILL Brendon (Team Doctor)
PEARCE Allan (Physiotherapist)

Average age

17/05

Number of players playing abroad

1

Disciplinary record

Yellow cards	4
Red cards (indirect)	1
Red cards (direct)	0

Key points

- Basic formation: 1- 4-1-4-1
- Disciplined, well-organised defence
- Deep defensive block
- Counter-attacks
- Aerial strength used effectively at set pieces in defence
- Excellent team spirit

- Système de jeu : 1- 4-1-4-1
- Défense disciplinée
- Bloc défensif bas
- Bon jeu en contre
- Qualité du jeu de tête mise à profit sur balles arrêtées adverses
- Excellent esprit d'équipe

- Esquema táctico: 1- 4-1-4-1
- Defensa disciplinada y bien organizada
- Línea defensiva rezagada
- Contraataque
- Eficaz juego aéreo defensivo ante jugadas ensayadas
- Excelente espíritu de equipo

- Generelles Spielsystem: 1- 4-1-4-1
- Disziplinierte, gut organisierte Abwehr
- Tief stehende Abwehr
- Konterspiel
- Kopfballstärke bei gegnerischen Standardsituationen
- Stark ausgeprägter Teamgeist

Nigeria

Final ranking: 1st place

Preliminary competition

08.09.12	Niger v. Nigeria	1-4 (0-1)
22.09.12	Nigeria v. Niger	6-0 (4-0)
14.10.12	Nigeria v. Guinea	3-0 (2-0)
28.10.12	Guinea v. Nigeria	0-4 (0-3)
18.11.12	Nigeria v. Mali	2-0 (1-0)
02.12.12	Mali v. Nigeria	0-2 (0-1)
14.04.13	Nigeria v. Ghana	6-1 (3-0)
17.04.13	Côte d'Ivoire v. Nigeria	1-0 (0-0)
20.04.13	Congo v. Nigeria	0-7 (0-4)
24.04.13	Nigeria v. Tunisia	4-2 (3-2)
27.04.13	Côte d'Ivoire v. Nigeria	1-1 a.e.t. (1-1, 1-1), 5-4 PSO

Final competition

19.10.13	Mexico v. Nigeria	1-6 (1-2)
22.10.13	Sweden v. Nigeria	3-3 (2-1)
25.10.13	Nigeria v. Iraq	5-0 (4-0)
29.10.13	Nigeria v. Iran	4-1 (3-0)
02.11.13	Uruguay v. Nigeria	0-2 (0-1)
05.11.13	Sweden v. Nigeria	0-3 (0-1)
08.11.13	Nigeria v. Mexico	3-0 (1-0)

Goalscorers

IHEANACHO Kelechi (10)	6	NWAKALI Chidiebere (14)	2
AWONIYI Taiwo (18)	4	OKON Samuel (3)	2
YAHAYA Musa (11)	4	EZEH Chidera (17)	1
MUHAMMED Musa (2)	3	OBASI Chigozi (12)	1
ISAAC Success (9)	2	Own goal (MEX, 1)	1



Starting formation:
Nigeria v. Mexico 1- 4-2-3-1

Appearances

No.	Pos.	Name	Date of birth	Club (Country)	Match 1	Match 2	Match 3	Match 4	Match 5	Match 6	Match 7	Total
					MEX 6-1	SWE 3-3	IRQ 5-0	Last 16 IRN 4-1	¼-Final URU 2-0	½-Final SWE 3-0	Final MEX 3-0	
1	GK	ALAMPASU Dele	24.12.1996	Football College Academy	90	90	90	90	90	90	90	630
2	DF	MUHAMMED Musa	31.10.1996	FC Heart Academy	90	90	90	90	90	90	90	630
3	DF	OKON Samuel	15.12.1996	Greater Tomorrow Academy	90	90	90	90	90	90	90	630
4	MF	IDOWU Akinjide	09.09.1996	Nath Boys Academy	90	90	61 >	83 >	90	NEL	90	504
5	DF	NYA Denis	01.12.1996	Canaan Football Academy	RES	RES	RES	RES	RES	RES	RES	0
6	DF	ABUBAKAR Aliyu	15.06.1996	Mutunchi Academy	RES	RES	90	90	90	90	90	450
7	MF	MAKANJUOLA Habib	19.04.1999	Chelsea FC (ENG)	> 8	RES	RES	RES	RES	RES	RES	8
8	MF	ALFA Abdullahi	29.07.1996	Football College Academy	90	90	78 >	90	83 >	90	80 >	601
9	FW	ISAAC Success	07.01.1996	BJ Foundation Academy	90	32 >	INJ	INJ	INJ	INJ	INJ	122
10	FW	IHEANACHO Kelechi	03.10.1996	Taye Academy	82 >	90	90	32 >	89 >	90	90	563
11	MF	YAHAYA Musa	16.12.1997	Mutunchi Academy	78 >	90	90	90	90	90	90	618
12	MF	OBASI Chigozi	15.06.1998	Fosla Academy	RES	RES	> 6	> 7	RES	RES	RES	13
13	MF	GODWIN Saviour	22.08.1996	El-Kadme Academy	> 12	> 15	> 12	> 2	> 7	> 4	RES	52
14	DF	NWAKALI Chidiebere	26.12.1996	Shuttle Spots Academy	90	90	84 >	88 >	90	90	90	622
15	DF	JAPHET Raymond	28.05.1997	NFF U-15	RES	RES	RES	RES	RES	RES	RES	0
16	GK	ABUBAKAR Abdulazeez	20.07.1999	Nath Boys Academy	RES	RES	RES	RES	RES	RES	RES	0
17	FW	EZEH Chidera	02.10.1997	River Lane Academy	72 >	75 >	RES	> 58	> 1	86 >	> 10	302
18	FW	AWONIYI Taiwo	12.08.1997	Imperial Academy	> 18	> 58	90	90	89 >	90	90	525
19	DF	BELLO Zaharaddeen	21.12.1997	Dabo Babes Academy	90	90	90	90	90	90	90	630
20	MF	SALIHU Baba	10.08.1997	Rangers Academy Bida	RES	RES	> 29	RES	> 1	RES	RES	30
21	GK	UZOHO Francis	28.10.1998	Aspire Academy (QAT)	RES	RES	RES	RES	RES	RES	RES	0

Key: GK: Goalkeeper; DF: Defender; MF: Midfielder; FW: Forward; RES: Substitute; NEL: Not eligible to play; INJ: Injured; ABS: Absent; DNP: Not in line-up

Key players

- 10 IHEANACHO Kalechi: outstanding attacking midfielder, dangerous in front of goal, good technique and vision
- 2 MUHAMMED Musa: dynamic, fast right-sided defender with good shooting skills, technique and crosses
- 1 ALAMPASU Dele: composed and reliable goalkeeper with good reflexes and accurate throws
- 18 AWONIYI Taiwo: dangerous striker with excellent technique, intelligent runs, good passing skills
- 11 YAHAYA Musa: mobile left-sided midfielder, good shooting skills and technique

- 10 IHEANACHO Kalechi : excellent milieu offensif technique et dangereux ; bonne vision du jeu
- 2 MUHAMMED Musa : latéral droit dynamique, rapide et technique ; bonne qualité de frappe et de centres
- 1 ALAMPASU Dele : gardien de but fiable et calme ; bons réflexes et dégagements précis
- 18 AWONIYI Taiwo : attaquant technique et dangereux ; bons déplacements et bonne qualité de passes
- 11 YAHAYA Musa : milieu gauche mobile et technique ; bonne qualité de frappe

- 10 IHEANACHO Kalechi: fantástico centrocampista de corte ofensivo y olfato goleador, con buena técnica y gran visión de juego
- 2 MUHAMMED Musa: lateral derecho ágil y veloz con buen disparo, gran técnica y centros peligrosos
- 1 ALAMPASU Dele: portero seguro y frío que destaca por sus reflejos y por sacar de puerta con precisión
- 18 AWONIYI Taiwo: ariete veloz y letal que destaca por sus desmarques y su visión de juego
- 11 YAHAYA Musa: habilidoso volante izquierdo que se incorpora con gran técnica y certero disparo

- 10 IHEANACHO Kalechi: herausragender, torgefährlicher offensiver Mittelfeldspieler mit guter Technik und Spielübersicht
- 2 MUHAMMED Musa: dynamischer, schneller und schusstarker rechter Verteidiger mit guter Technik und guten Flankenbällen
- 1 ALAMPASU Dele: zuverlässiger, ruhiger Torhüter mit guten Reflexen und präzisen Abwürfen
- 18 AWONIYI Taiwo: technisch starker, torgefährlicher Angreifer mit guten Laufwegen und gutem Passspiel
- 11 YAHAYA Musa: schusstarker und beweglicher linker Mittelfeldspieler mit guter Technik



GARBA Manu
Nigeria
31 December 1965
Head coach since 2012

Coaching staff

AMUNIKE Emmanuel (Assistant Coach)
UGBADE Nduka (Assistant Coach)
AMADI Emeka (Goalkeeper Coach)
OLARINOYE Ayodeji (Team Doctor)
OYEGUNNA Gabriel (Physiotherapist)
ABUBAKER Suleiman (Team Manager)

Average age

16/05

Number of players playing abroad

2

Disciplinary record

Yellow cards	6
Red cards (indirect)	0
Red cards (direct)	0

Key points

- Basic formation: 1- 4-2-3-1
- Rapid transition from defence to attack
- Influential individual player: IHEANACHO (10)
- Compact defence
- Ability to break through following successful pressure
- Counter-attacks
- Excellent link-up play between strikers when in possession
- Immediate pressure after losing possession
- Excellent passing game – good options for the player in possession

- Esquema táctico: 1- 4-2-3-1
- Rápida transición defensa-ataque
- Solista capaz de definir un partido: IHEANACHO (10)
- Defensa compacta
- Capacidad de imponerse tras ejercer presión
- Contraataque
- Excelentes enlaces entre delanteros
- Acoso directo tras la pérdida del balón
- Excelente juego de combinaciones, apoyo al portador del balón

- Système de jeu : 1- 4-2-3-1
- Passage rapide des phases défensives à offensives
- Individualité capable de faire la différence : IHEANACHO (10)
- Défense compacte
- Capacité à se projeter vers l'avant après récupération du ballon
- Bon jeu en contre
- Bons enchaînements entre les attaquants
- Pressing immédiat dès la perte du ballon
- Excellent jeu de passes et de soutien au porteur

- Generales Spielsystem: 1- 4-2-3-1
- Schnelles Umschalten von Abwehr auf Angriff
- Spielbestimmender Einzelkötter: IHEANACHO (10)
- Kompaktes Defensivverhalten
- Durchschlagskräftige Angriffe nach Ballgewinn
- Konterspiel
- Hervorragendes Zusammenspiel der Angriffsspieler in Ballbesitz
- Direktes Stören bei Ballverlust
- Hervorragendes Kombinationsspiel, viele Anspielstationen

Panama

Final ranking: 20th place

Preliminary competition

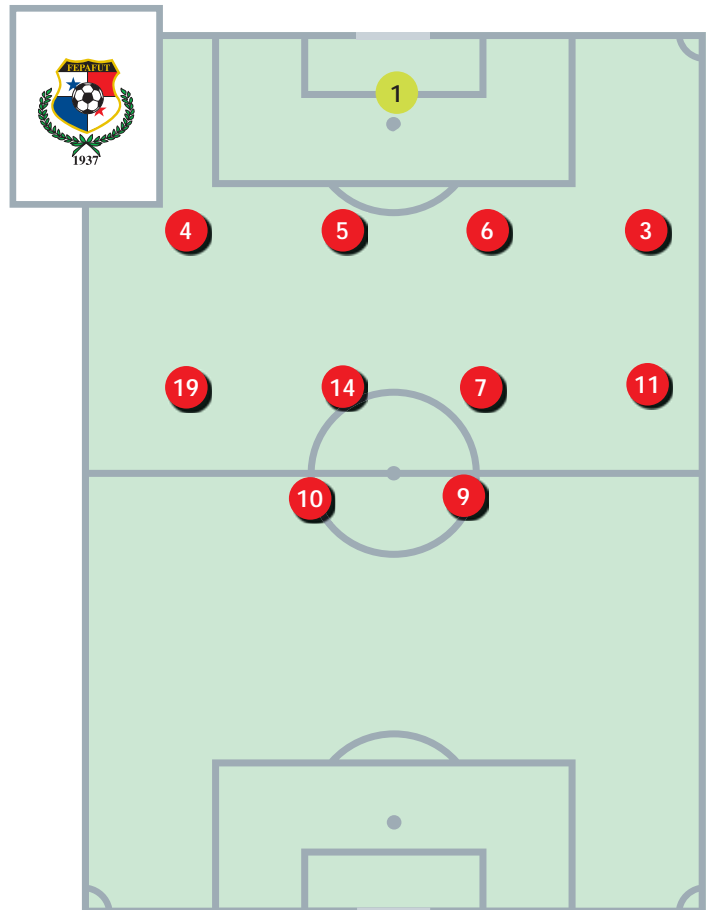
06.04.13	Panama v. Jamaica	1-1 (0-1)
10.04.13	Panama v. Barbados	2-0 (1-0)
13.04.13	Panama v. Trinidad and Tobago	4-2 (1-1)
17.04.13	Panama v. Canada	2-1 (1-1)
19.04.13	Panama v. Mexico	1-2 (0-0)

Final competition

18.10.13	Panama v. Uzbekistan	0-2 (0-0)
21.10.13	Croatia v. Panama	1-0 (1-0)
24.10.13	Morocco v. Panama	4-2 (2-1)

Goalscorers

WALD Werner (14)	1
ZORRILLA Ervin (18)	1



Starting formation:
Croatia v. Panama 1- 4-4-2

Appearances

No.	Pos.	Name	Date of birth	Club (Country)	Match 1	Match 2	Match 3					Total
					UZB 0-2	CRO 0-1	MAR 2-4					
1	GK	DE GRACIA Jaime	11.05.1996	Tauro FC	90	90	90					270
2	DF	BARED Christopher	13.03.1996	Soccer Academy of the Americas (USA)	62 >	RES	90					152
3	DF	GALVAN Kevin	10.03.1996	Millenium FC	90	90	90					270
4	DF	DIAZ Jomar	29.10.1996	Rio Abajo FC	NEL	90	RES					90
5	DF	HORMECHEA Chin	12.05.1996	CD Arabe Unido	90	90	90					270
6	DF	ARAYA Jesus	03.01.1996	Tauro FC	90	90	90					270
7	MF	DOMINGUEZ Eliecer	15.02.1996	Tauro FC	90	90	90					270
8	DF	GENERAL Felix	19.04.1996	Tauro FC	RES	RES	61 >					61
9	FW	ZUNIGA Luis	27.01.1997	Rio Abajo FC	> 6	64 >	RES					70
10	FW	DIAZ Ismael	12.05.1997	Tauro FC	90	59 >	> 29					178
11	MF	CANATE Luis	09.08.1996	CD Arabe Unido	83 >	78 >	81 >					242
12	GK	CUETO Roberto	23.03.1996	Tauro FC	RES	RES	RES					0
13	MF	SANTOS Stiben	14.01.1998	Rio Abajo FC	> 28	> 12	> 38					78
14	MF	WALD Werner	02.02.1996	Tauro FC	90	90	52 >					232
15	DF	ALAIN Luis	26.03.1996	CA Veraguense	RES	RES	RES					0
16	MF	GONZALEZ Vidal	10.04.1996	Tauro FC	> 7	> 26	> 9					42
17	FW	GIL Moises	09.02.1997	Bagoso FC	RES	RES	RES					0
18	FW	ZORRILLA Ervin	14.05.1996	Tauro FC	84 >	> 31	90					205
19	MF	MOLINA Milciades	06.01.1997	Millenium FC	90	90	90					270
20	DF	PEREIRA Luis	27.03.1996	CD Arabe Unido	RES	RES	RES					0
21	GK	ORTEGA Hermes	26.03.1996	Millenium FC	RES	RES	RES					0

Key: GK: Goalkeeper; DF: Defender; MF: Midfielder; FW: Forward; RES: Substitute; NEL: Not eligible to play; INJ: Injured; ABS: Absent; DNP: Not in line-up

Key players

- 14 WALD Werner: tireless and competitive defensive midfielder with good passing skills
- 7 DOMÍNGUEZ Eliecer: agile and hard-working defensive midfielder with good vision
- 14 WALD Werner : milieu défensif endurant et solide dans les duels ; bonne qualité de passes
- 7 DOMÍNGUEZ Eliecer : milieu défensif vif et endurant ; bonne vision du jeu
- 14 WALD Werner: incombustible centrocampista de corte defensivo capaz de pases medidos
- 7 DOMÍNGUEZ Eliecer: centrocampista defensivo muy ágil y rápido, con gran visión de juego
- 14 WALD Werner: unermüdlicher, zweikampfstarker defensiver Mittelfeldspieler mit gutem Passspiel
- 7 DOMÍNGUEZ Eliecer: wendiger, laufstarker defensiver Mittelfeldspieler mit guter Spielübersicht



DELY VALDES Jorge
Panama
12 March 1967
Head coach since 2009

Coaching staff

PIGGOTT Percival (Assistant Coach)
REINA Alvaro (Assistant Coach)
PEREZ Abelardo (Goalkeeper Coach)
PALOMINO Mauricio (Physical Trainer)
RODRIGUEZ Luis (Team Doctor)
ANDRION Juan Carlos (Kinesiologist)
CANAVAGGIO Derek (Team Manager)
PEREZ Jose (Team Manager)

Average age

17/04

Number of players playing abroad

1

Disciplinary record

Yellow cards	3
Red cards (indirect)	0
Red cards (direct)	0

Key points

- Basic formation: 1- 4-4-2
- Deep defensive block
- Compact defence
- Patient build-up play from the back through the midfield
- Attacks through the middle
- Determination

- Système de jeu : 1- 4-4-2
- Bloc défensif bas
- Défense compacte
- Construction patiente depuis l'arrière et passant par le milieu
- Bonnes attaques axiales
- Grande détermination

- Esquema táctico: 1- 4-4-2
- Línea defensiva rezagada
- Defensa compacta
- Paciente armado de juego desde la retaguardia, pasando por el medio campo
- Ataques por el centro
- Gran determinación

- Generelles Spielsystem: 1- 4-4-2
- Tief stehende Abwehr
- Kompaktes Defensivverhalten
- Geduldiger Spielaufbau aus der Verteidigung über das Mittelfeld
- Angriffsspiel durch die Mitte
- Grosse Einsatzbereitschaft

Russia

Final ranking: 16th place

Preliminary competition

25.09.12	Czech Republic v. Russia	3-0 (1-0)
27.09.12	Denmark v. Russia	1-2 (0-1)
30.09.12	Russia v. Montenegro	3-0 (1-0)
23.03.13	Slovenia v. Russia	1-2 (0-2)
25.03.13	England v. Russia	1-2 (1-1)
28.03.13	Russia v. Portugal	0-1 (0-0)
05.05.13	Russia v. Ukraine	3-0 (0-0)
08.05.13	Russia v. Croatia	0-0
11.05.13	Italy v. Russia	1-1 (0-1)
14.05.13	Russia v. Sweden	0-0 a.e.t., 10-9 PSO
17.05.13	Italy v. Russia	0-0 a.e.t., 4-5 PSO

Final competition

18.10.13	Russia v. Japan	0-1 (0-1)
21.10.13	Tunisia v. Russia	1-0 (0-0)
24.10.13	Venezuela v. Russia	0-4 (0-3)
28.10.13	Brazil v. Russia	3-1 (0-0)

Goalscorers

MAKAROV Aleksandr (7)	2
SHEIDAEV Ramil (9)	2
GOLOVIN Alexandr (10)	1



Starting formation:
Brazil v. Russia 1- 4-2-3-1

Appearances

No.	Pos.	Name	Date of birth	Club (Country)	Match 1	Match 2	Match 3	Match 4				Total
					JPN 0-1	TUN 0-1	VEN 4-0	Last 16 BRA 1-3				
1	GK	MITRYUSHKIN Anton	08.02.1996	Spartak Moscow	90	90	90	90				360
2	DF	MAKAROV Sergey	03.10.1996	Lokomotiv Moscow	90	90	90	90				360
3	DF	CHERNOV Nikita	14.01.1996	CSKA Moscow	90	90	90	90				360
4	DF	KHODZHANIYAZOV Dzhambaldin	18.07.1996	Zenit St Petersburg	90	90	90	90				360
5	DF	YAKUBA Denis	26.05.1996	Chertanovo Moscow	90	90	90	82 >				352
6	MF	BARINOV Dmitriy	11.09.1996	Lokomotiv Moscow	45 >	> 36	80 >	69 exp.				230
7	DF	MAKAROV Aleksandr	24.04.1996	CSKA Moscow	90	90	90	90				360
8	MF	GULIEV Ayaz	27.11.1996	Spartak Moscow	90	90	90	90				360
9	FW	SHEIDAEV Ramil	15.03.1996	Zenit St Petersburg	90	64 >	90	90				334
10	DF	GOLOVIN Alexandr	30.05.1996	CSKA Moscow	> 24	> 45	53 >	67 >				189
11	MF	ZUEV Alexandr	26.06.1996	Chertanovo Moscow	RES	90	44 >	RES				134
12	GK	KUZNETSOV Alexey	20.08.1996	Chertanovo Moscow	RES	RES	RES	RES				0
13	MF	BURANOV Danila	11.02.1996	Spartak Moscow	> 45	54 >	> 37	> 23				159
14	DF	LIKHACHEV Aleksandr	22.07.1996	Spartak Moscow	RES	RES	RES	RES				0
15	MF	NIKOLAESH Anatolie	17.04.1996	CSKA Moscow	RES	RES	RES	> 8				8
16	GK	OBUKHOV Igor	29.05.1996	Zenit St Petersburg	RES	RES	RES	RES				0
17	DF	FROLOV Ivan	16.01.1996	CSKA Moscow	RES	RES	RES	RES				0
18	MF	NURISOV Ilmir	05.08.1996	Chertanovo Moscow	66 >	45 >	> 10	> 34				155
19	MF	ZHEMALETDINOV Rifat	20.09.1996	Lokomotiv Moscow	57 >	RES	> 46	56 >				159
20	FW	GASILIN Aleksei	01.03.1996	Zenit St Petersburg	> 33	ABS	ABS	ABS				33
21	FW	MAYROVICH Maxim	06.02.1996	Chertanovo Moscow	RES	> 26	RES	RES				26

Key: GK: Goalkeeper; DF: Defender; MF: Midfielder; FW: Forward; RES: Substitute; NEL: Not eligible to play; INJ: Injured; ABS: Absent; DNP: Not in line-up

Key players

- 1 MITRYUSHKIN Anton: reliable goalkeeper, good reflexes, strong in the air
- 7 MAKAROV Aleksandr: competitive, mobile and dynamic midfielder with good technique
- 1 MITRYUSHKIN Anton : gardien de but sûr et à l'aise dans les airs ; bons réflexes
- 7 MAKAROV Aleksandr : milieu de terrain mobile, dynamique et solide dans les duels ; bonne technique
- 1 MITRYUSHKIN Anton: guardameta seguro, de rápidos reflejos y expeditivo en los balones por alto
- 7 MAKAROV Aleksandr: centrocampista polivalente, habilidoso y aguerrido, con grandes dotes técnicas
- 1 MITRYUSHKIN Anton: sicherer und reaktionsschneller Torhüter, stark bei hohen Bällen
- 7 MAKAROV Aleksandr: mobiler, dynamischer und zweikampfstarker Mittelfeldspieler mit guter Technik



KHOMUKHA Dmitry
 Russia
 23 August 1969
 Head coach since 2010

Coaching staff

KOCHESHKOV Nikolay (Assistant Coach)
 SKOKOV Vladimir (Assistant Coach)
 ORLOV Alexey (Goalkeeper Coach)
 MODENOV Konstantin (Team Doctor)
 GUREEV Maxim (Masseur)

Average age

17/05

Number of players playing abroad

0

Disciplinary record

Yellow cards	5
Red cards (indirect)	0
Red cards (direct)	1

Key points

- Basic formation: 1- 4-5-1 / 4-2-3-1
- Disciplined, well-organised defence
- Compact defence
- Midfield pressing
- Counter-attacks
- Influential goalkeeper: MITRYUSHKIN (1)
- Athletic players
- Système de jeu : 1- 4-5-1 / 4-2-3-1
- Défense disciplinée
- Défense compacte
- Pressing au milieu
- Bon jeu en contre
- Gardien de but décisif : MITRYUSHKIN (1)
- Joueurs athlétiques

- Esquema táctico: 1- 4-5-1 / 4-2-3-1
- Defensa disciplinada y bien organizada
- Defensa compacta
- Presión de la línea media
- Contraataque
- Intervenciones decisivas del guardameta: MITRYUSHKIN (1)
- Jugadores atléticos
- Generelles Spielsystem: 1- 4-5-1 / 4-2-3-1
- Disziplinierte, gut organisierte Abwehr
- Kompaktes Defensivverhalten
- Mittelfeldpressing
- Konterspiel
- Einflussreicher Torhüter: MITRYUSHKIN (1)
- Athletische Spieler

Slovakia

Final ranking: 15th place

Preliminary competition

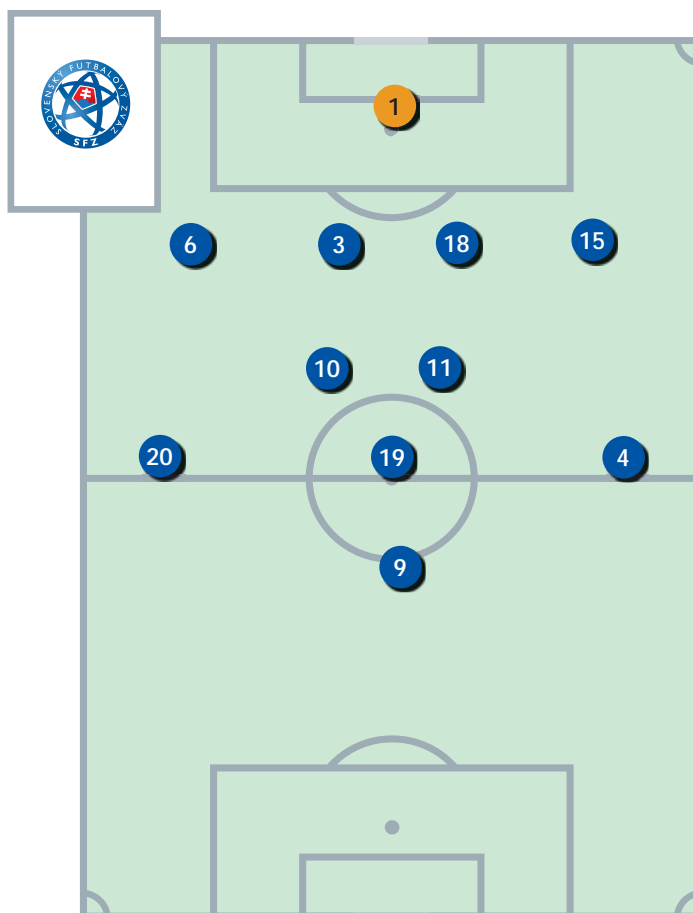
05.05.13	Slovakia v. Austria	1-0 (0-0)
08.05.13	Slovakia v. Switzerland	2-2 (1-2)
11.05.13	Slovakia v. Sweden	0-0
14.05.13	Slovakia v. Italy	0-2 (0-1)

Final competition

17.10.13	Brazil v. Slovakia	6-1 (3-0)
20.10.13	Slovakia v. Honduras	2-2 (0-1)
23.10.13	Slovakia v. United Arab Emirates	2-0 (1-0)
29.10.13	Uruguay v. Slovakia	4-2 (3-0)

Goalscorers

VESTENICKY Tomas (9)	5
SIPLAK Michal (14)	1
VAVRO Denis (3)	1



Starting formation:
Uruguay v. Slovakia 1- 4-2-3-1

Appearances

No.	Pos.	Name	Date of birth	Club (Country)	Match 1	Match 2	Match 3	Match 4	Total
					BRA 1-6	HON 2-2	UAE 2-0	Last 16 URU 2-4	
1	GK	JUNAS Martin	09.03.1996	FK Senica	90	90	90	90	360
2	MF	RAJNIK Marek	22.09.1996	FK Senica	RES	RES	RES	RES	0
3	DF	VAVRO Denis	10.04.1996	MSK Zilina	78 >	90	90	90	348
4	MF	SLANINKA Martin	26.03.1996	MSK Zilina	RES	> 1	RES	45 >	46
5	FW	LOVAS Matej	31.01.1996	MFK Ruzomberok	RES	RES	RES	RES	0
6	DF	VODECKY Michal	22.08.1996	FK Dukla Banska Bystrica	RES	90	45 >	90	225
7	MF	KACER Miroslav	02.02.1996	MSK Zilina	> 45	> 20	RES	> 45	110
8	MF	GRIC Jakub	05.07.1996	MFK Zemplin Michalovce	> 45	90	44 exp.	NEL	179
9	FW	VESTENICKY Tomas	06.04.1996	FC Nitra	45 >	81 >	80 >	90	296
10	MF	HROMADA Jakub	C 25.05.1996	Juventus FC (ITA)	90	70 >	90	45 >	295
11	MF	LESNIAK Filip	14.05.1996	Tottenham Hotspur FC (ENG)	90	90	90	90	360
12	GK	SEMANKO Juraj	02.01.1996	1. FC Slovaccko (CZE)	RES	RES	RES	RES	0
13	MF	CMELIK Lukas	13.04.1996	MSK Zilina	45 >	RES	> 1	> 45	91
14	DF	SIPLAK Michal	02.02.1996	SK Slovan Bratislava	RES	RES	> 45	> 11	56
15	DF	KUPEC Simon	11.02.1996	FK Dukla Banska Bystrica	90	90	90	90	360
16	DF	KADLEC Andrej	02.02.1996	MSK Zilina	90	RES	90	INJ	180
17	FW	HARASLIN Lukas	26.05.1996	Parma FC (ITA)	90	90	89 >	NEL	269
18	DF	VARGA Atila	11.04.1996	Juventus FC (ITA)	90	90	NEL	79 >	259
19	MF	CHVATAL Juraj	13.07.1996	FK Senica	> 12	> 9	> 10	90	121
20	MF	SPALESK Nikolas	12.02.1997	FC Nitra	90	89 >	90	90	359
21	GK	RODAK Marek	13.12.1996	Fulham FC (ENG)	RES	RES	RES	RES	0

Key: GK: Goalkeeper; DF: Defender; MF: Midfielder; FW: Forward; RES: Substitute; NEL: Not eligible to play; INJ: Injured; ABS: Absent; DNP: Not in line-up

Key players

- 10 HROMADA Jakub: skilful defensive midfielder, team leader with good vision
- 9 VESTENICKY Tomas: dangerous striker, good in the air, good shooting technique, holds the ball up well
- 20 SPALEK Nikolas: versatile midfielder with good technique and passing skills

- 10 HROMADA Jakub : milieu défensif technique ; leader de l'équipe doté d'une bonne vision du jeu
- 9 VESTENICKY Tomas : attaquant dangereux devant le but ; bon jeu de tête, bonne frappe et bonne protection de balle
- 20 SPALEK Nikolas : milieu de terrain polyvalent et technique ; bonne qualité de passes

- 10 HROMADA Jakub: mediocentro defensivo de gran técnica, líder del equipo y buena visión de juego
- 9 VESTENICKY Tomas: atacante letal, de gran disparo y muy buenos testarazos, que sabe proteger la pelota
- 20 SPALEK Nikolas: centrocampista polivalente y muy técnico, cuyos pases son siempre milimétricos

- 10 HROMADA Jakub: technisch versierter defensiver Mittelfeldspieler, Teamleader mit guter Spielübersicht
- 9 VESTENICKY Tomas: torgefährlicher, kopfballstarker Angreifer mit guter Schusstechnik und Ballabdeckung
- 20 SPALEK Nikolas: vielseitiger, technisch starker Mittelfeldspieler mit gutem Passspiel



PECKO Ladislav
Slovakia
27 June 1968
Head coach since 2011

Coaching staff

- BUTORA Juraj (Assistant Coach)
- RUSNAK Stefan (Assistant Coach)
- PILIP Ivo (Goalkeeper Coach)
- LACENA Michal (Physical Trainer)
- MADA Jozef (Team Doctor)
- NOVAK Jozef (Masseur)
- PARSO Jozef (Team Manager)

Average age

17/06

Number of players playing abroad

6

Disciplinary record

Yellow cards	11
Red cards (indirect)	1
Red cards (direct)	0

Key points

- Basic formation: 1- 4-2-3-1
- Compact defence
- Excellent team spirit
- Game-opening diagonal balls
- Attacks using the width
- Good substitutions by the coach
- Determination

- Système de jeu : 1- 4-2-3-1
- Défense compacte
- Excellent esprit d'équipe
- Transversales efficaces pour ouvrir le jeu
- Offensives utilisant la largeur
- Remplacements judicieux
- Grande détermination

- Esquema táctico: 1- 4-2-3-1
- Defensa compacta
- Excelente espíritu de equipo
- Acertados pases diagonales para abrir el juego
- Ataques por las bandas
- Buenas sustituciones del entrenador
- Gran determinación

- Generelles Spielsystem: 1- 4-2-3-1
- Kompaktes Defensivverhalten
- Stark ausgeprägter Teamgeist
- Spielöffnende diagonale Pässe
- Angriffsspiel über die Flügel
- Entscheidende Einwechslungen des Trainers
- Grosse Einsatzbereitschaft

Sweden

Final ranking: 3rd place



Starting formation:
Sweden v. Argentina 1- 4-4-2

Preliminary competition

29.09.12	Republic of Ireland v. Sweden	1-1 (0-0)
02.10.12	Sweden v. Romania	2-1 (1-1)
04.10.12	FYR Macedonia v. Sweden	0-4 (0-2)
26.03.13	Sweden v. Belarus	4-1 (2-0)
28.03.13	Finland v. Sweden	0-5 (0-3)
31.03.13	Hungary v. Sweden	1-1 (1-0)
05.05.13	Switzerland v. Sweden	0-1 (0-1)
08.05.13	Austria v. Sweden	1-1 (0-0)
11.05.13	Slovakia v. Sweden	0-0
14.05.13	Russia v. Sweden	0-0 a.e.t., 10-9 PSO

Final competition

19.10.13	Iraq v. Sweden	1-4 (0-1)
22.10.13	Sweden v. Nigeria	3-3 (2-1)
25.10.13	Sweden v. Mexico	0-1 (0-0)
28.10.13	Japan v. Sweden	1-2 (0-2)
01.11.13	Honduras v. Sweden	1-2 (1-0)
05.11.13	Sweden v. Nigeria	0-3 (0-1)
08.11.13	Sweden v. Argentina	4-1 (3-1)

Goalscorers

BERISHA Valmir (9)	7	SALETROS Anton (11)	1
ENGVALL Gustav (16)	3	STRANDBERG Carlos (20)	1
HALVADZIC Mirza (17)	1	SULJIC Ali (3)	1
RAKIP Erdal (10)	1		

Appearances

No.	Pos.	Name	Date of birth	Club (Country)	Match 1	Match 2	Match 3	Match 4	Match 5	Match 6	Match 7	Total
					IRQ 4-1	NGA 3-3	MEX 0-1	Last 16 JPN 2-1	¼-Final HON 2-1	½-Final NGA 0-3	3 rd Place ARG 4-1	
1	GK	MOHLIN Sixten	17.01.1996	Malmö FF	90	90	90	90	90	90	90	630
2	DF	BERGMAN Jakob	02.01.1996	IFK Göteborg	RES	RES	RES	RES	RES	RES	> 3	3
3	DF	SULJIC Ali	18.09.1997	Motala AIF FK	90	90	45 >	RES	RES	RES	90	315
4	DF	RAMHORN Sebastian	03.05.1996	Kalmar FF	90	90	90	90	90	90	90	630
5	DF	RAMHORN Johan	03.05.1996	Kalmar FF	90	RES	> 45	90	90	90	90	495
6	DF	SONKO Noah	06.06.1996	AIK Solna	90	90	90	90	90	90	RES	540
7	DF	WAHLQVIST Linus	11.11.1996	IFK Norrköping FK	90	90	90	90	90	90	90	630
8	MF	ANDERSSON Elias	C 31.01.1996	Helsingborgs IF	90	90	90	90	90	90	75 >	615
9	FW	BERISHA Valmir	06.06.1996	Halmstads BK	85 >	65 >	62 >	83 >	90	90	61 >	536
10	MF	RAKIP Erdal	13.02.1996	Malmö FF	NEL	90	90	90	90	90	90	540
11	MF	SALETROS Anton	12.04.1996	AIK Solna	> 22	90	90	> 29	> 18	60 >	> 29	338
12	GK	STROMGREN Hampus	08.07.1996	Mjällby AIF	RES	RES	RES	RES	RES	RES	RES	0
13	MF	NORDIN Viktor	18.01.1996	Hammarby IF	RES	RES	RES	61 >	> 7	NEL	> 15	83
14	MF	SSEWANKAMBO Isak	27.02.1996	Chelsea FC (ENG)	INJ	15 >	ABS	ABS	ABS	ABS	ABS	15
15	MF	CITAKU Gentrít	25.02.1996	IFK Norrköping FK	68 >	RES	90	> 7	72 >	> 19	ABS	256
16	FW	ENGVALL Gustav	29.04.1996	IFK Göteborg	68 >	82 >	81 >	74 >	83 >	87 >	87 >	562
17	MF	HALVADZIC Mirza	15.02.1996	Malmö FF	90	> 75	> 9	90	72 >	71 >	90	497
18	FW	LIPOVAC Christer	07.03.1996	Karlsunds IF HFK	> 5	> 8	RES	RES	RES	RES	RES	13
19	DF	FRIDOLF Linus	14.01.1996	Trelleborgs FF	RES	RES	RES	RES	RES	> 3	RES	3
20	FW	STRANDBERG Carlos	14.04.1996	BK Hacken	> 22	> 25	> 28	> 16	> 18	> 30	90	229
21	GK	ERLANDSSON Tim	25.12.1996	Halmstads BK	RES	RES	RES	RES	RES	RES	RES	0

Key: GK: Goalkeeper; DF: Defender; MF: Midfielder; FW: Forward; RES: Substitute; NEL: Not eligible to play; INJ: Injured; ABS: Absent; DNP: Not in line-up

Key players

- 9 BERISHA Valmir: dangerous striker, quick off the mark, holds the ball up well, intelligent runs
 - 8 ANDERSSON Elias: skilful, hard-working defensive midfielder with good crosses and vision
 - 16 ENGVALL Gustav: agile striker with good passing, dribbling skills and technique
 - 17 HALVADZIC Mirza: fast, mobile right-sided midfielder with good vision and technique
- 9 BERISHA Valmir : attaquant dangereux et dynamique ; bonne protection de balle et bons déplacements
 - 8 ANDERSSON Elias : milieu défensif endurant et technique ; bons centres et bonne vision du jeu
 - 16 ENGVALL Gustav : attaquant habile et technique ; bonne technique de dribble et bon jeu de passes
 - 17 HALVADZIC Mirza : milieu droit rapide, mobile et technique ; bonne vision du jeu
- 9 BERISHA Valmir: implacable y rápido atacante que sabe proteger el balón y desmarcarse
 - 8 ANDERSSON Elias: incombustible medio defensivo de excelente técnica y buenos centros; sabe leer el partido
 - 16 ENGVALL Gustav: ágil delantero, de excelente regate, buenos pases y notable técnica
 - 17 HALVADZIC Mirza: veloz volante derecho de gran regate, buena técnica y destacable visión de juego
- 9 BERISHA Valmir: torgefährlicher, antrittsschneller Angreifer mit guter Ballabdeckung und guten Laufwegen
 - 8 ANDERSSON Elias: laufstarker, technisch versierter defensiver Mittelfeldspieler mit guten Flankenbällen und guter Spielübersicht
 - 16 ENGVALL Gustav: dribbelstarker, wendiger Angreifer mit gutem Passspiel und guter Technik
 - 17 HALVADZIC Mirza: schneller und beweglicher rechter Mittelfeldspieler mit guter Spielübersicht und Technik



LARSSON Roland
Sweden
27 January 1962
Head coach since 1998

Coaching staff

ERIKSSON Claes (Assistant Coach)
JOHANSSON Jorgen (Assistant Coach)
RAMSTROM Fredrik (Assistant Coach)
SVENSSON Lars-Arne (Assistant Coach)
LARSSON Mats (Goalkeeper Coach)
SANDON Alexander (Team Doctor)
TANDA Stefan (Physiotherapist)

Average age

17/06

Number of players playing abroad

1

Disciplinary record

Yellow cards	14
Red cards (indirect)	0
Red cards (direct)	0

Key points

- Basic formation: 1- 4-4-2
- Disciplined, well-organised defence
- Good links between the team lines
- Counter-attacks
- Good crosses
- Good wing play
- Excellent team spirit
- Rapid transition from defence to attack
- Aerial dominance in attack

- Système de jeu : 1- 4-4-2
- Défense disciplinée
- Bonne entente entre les lignes
- Bon jeu en contre
- Bons centres
- Bonne utilisation des couloirs
- Excellent esprit d'équipe
- Passage rapide des phases défensives à offensives
- Bon jeu de tête offensif

- Esquema táctico: 1- 4-4-2
- Defensa disciplinada y bien organizada
- Buen engranaje entre las líneas
- Contraataque
- Buenos balones al centro
- Marcado despliegue por las bandas
- Excelente espíritu de equipo
- Rápida transición defensa-ataque
- Potencia aérea en el ataque

- Generales Spielsystem: 1- 4-4-2
- Disziplinierte, gut organisierte Abwehr
- Gute Abstimmung zwischen den Mannschaftsteilen
- Konterspiel
- Gute Flankenbälle
- Ausgeprägtes Flügelspiel
- Stark ausgeprägter Teamgeist
- Schnelles Umschalten von Abwehr auf Angriff
- Kopfballstärke im Abschluss

Tunisia

Final ranking: 12th place

Preliminary competition

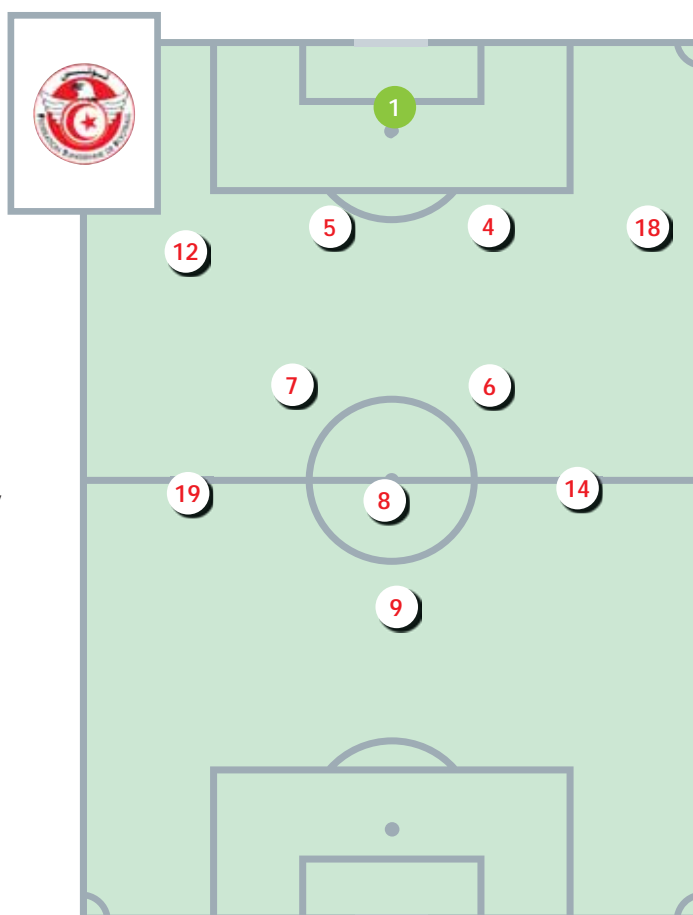
13.10.12	Ethiopia v. Tunisia	3-0 (2-0)
28.10.12	Tunisia v. Ethiopia	5-1 (3-0)
17.11.12	Burkina Faso v. Tunisia	2-1 (1-1)
01.12.12	Tunisia v. Burkina Faso	3-0 (2-0)
13.04.13	Tunisia v. Botswana	3-1 (2-1)
16.04.13	Gabon v. Tunisia	2-4 (0-3)
19.04.13	Morocco v. Tunisia	1-1 (0-0)
24.04.13	Nigeria v. Tunisia	4-2 (3-2)
27.04.13	Morocco v. Tunisia	1-1 a.e.t. (1-1, 0-1), PSO 10-11

Final competition

18.10.13	Tunisia v. Venezuela	2-1 (1-0)
21.10.13	Tunisia v. Russia	1-0 (0-0)
24.10.13	Japan v. Tunisia	2-1 (0-1)
29.10.13	Argentina v. Tunisia	3-1 (1-1)

Goalscorers

BEN LARBI Mohamed (15)	1
DRAGER Mohamed (13)	1
GABSI Maher (17)	1
HAJ HASSEN Hazem (9)	1
JBELI Chiheb (8)	1



Starting formation:
Argentina v. Tunisia 1- 4-2-3-1

Appearances

No.	Pos.	Name	Date of birth	Club (Country)	Match 1	Match 2	Match 3	Match 4				Total
					VEN 2-1	RUS 1-0	JPN 1-2	ARG 1-3				
1	GK	BEN HESSEN Sabri	13.06.1996	CS Sfaxien	90	90	RES	90				270
2	DF	SLIMI Yasser	07.03.1996	Etoile du Sahel	RES	90	> 30	RES				120
3	DF	EL OMRANI Ameer	11.09.1996	Etoile du Sahel	RES	RES	90	RES				90
4	DF	SAHRAOUI Marouane	09.01.1996	Esperance Sportive de Tunis	90	35 >	ABS	90				215
5	DF	OTHMAN Bahaeddine	03.02.1996	Etoile du Sahel	90	90	90	90				360
6	MF	NAGHMOUCHI Wassim	17.04.1996	Esperance Sportive de Tunis	90	90	RES	75 >				255
7	MF	ABOUD Mouez	18.07.1996	Esperance Sportive de Tunis	90	90	> 15	90				285
8	MF	JBELI Chiheb	26.05.1996	Club Africain	56 >	83 >	75 >	69 >				283
9	FW	HAJ HASSEN Hazem	15.02.1996	Etoile du Sahel	90	90	90	90				360
11	MF	KHALFA Kouni	12.12.1996	Club Africain	RES	RES	90	RES				90
12	DF	AKROUT Sabri	29.01.1996	Esperance Sportive de Tunis	38 exp.	NEL	60 >	90				188
13	MF	DRAGER Mohamed	25.06.1996	SC Freiburg (GER)	> 27	> 7	90	> 15				139
14	FW	BEN SALEM Nidhal	31.01.1996	Esperance Sportive de Tunis	89 >	90	> 24	90				293
15	MF	BEN LARBI Mohamed	27.05.1996	AS Marsa	63 >	58 >	ABS	> 21				142
16	GK	GHIDHAOUI Charfeddine	18.05.1996	JS Kairouan	RES	RES	RES	RES				0
17	MF	GABSI Maher	22.03.1996	Etoile du Sahel	RES	> 32	66 >	> 33				131
18	DF	HNID Khalil	16.01.1996	AS Marsa	90	90	RES	90				270
19	MF	ARFAOUI Rached	07.03.1996	Club Africain	> 34	RES	90	57 >				181
20	DF	SALEM Mohamed	06.01.1996	Club Africain	> 1	> 55	90	RES				146
21	GK	BEN CHRIFIA Hamza	17.07.1996	Esperance Sportive de Tunis	RES	RES	90	RES				90

Key: GK: Goalkeeper; DF: Defender; MF: Midfielder; FW: Forward; RES: Substitute; NEL: Not eligible to play; INJ: Injured; ABS: Absent; DNP: Not in line-up

Key players

- 7 ABOUD Mouez: competitive and hard-working defensive midfielder with good technique
- 6 NAGHMOUCHI Wassim: skilful defensive midfielder with good vision and passing skills
- 7 ABOUD Mouez : milieu défensif endurant et solide dans les duels ; bonne technique
- 6 NAGHMOUCHI Wassim : milieu défensif technique ; bonne vision du jeu et bon jeu de passes
- 7 ABOUD Mouez: centrocampista de corte defensivo, infatigable, expeditivo y con depurada técnica
- 6 NAGHMOUCHI Wassim: medio defensivo de excelente técnica y buenos pases; sabe leer el partido
- 7 ABOUD Mouez: zweikampf- und laufstarker defensiver Mittelfeldspieler mit guter Technik
- 6 NAGHMOUCHI Wassim: technisch versierter defensiver Mittelfeldspieler mit guter Spielübersicht und gutem Passspiel



BEN SOLTANE Abdelhay
Tunisia
12 September 1966
Head coach since 2012

Coaching staff

BACHA Mourad (Assistant Coach)
SFAXI Mohamed (Goalkeeper Coach)
NEBIGH Ammar (Physical Trainer)
BOULIFI Mohamed (Team Doctor)
BEN AMOR Youssef (Kinesiologist)
MHADHBI Ridha (Team Manager)

Average age

17/06

Number of players playing abroad

1

Disciplinary record

Yellow cards	9
Red cards (indirect)	1
Red cards (direct)	0

Key points

- Basic formation: 1- 4-2-3-1 / 4-5-1
- Deep defensive block
- Determination
- Compact defence
- Midfield pressing
- Game-opening diagonal balls
- Rapid transition from attack to defence

- Système de jeu : 1- 4-2-3-1 / 4-5-1
- Bloc défensif bas
- Grande détermination
- Défense compacte
- Pressing au milieu
- Transversales efficaces pour ouvrir le jeu
- Bon repli défensif

- Esquema táctico: 1- 4-2-3-1 / 4-5-1
- Línea defensiva rezagada
- Gran determinación
- Defensa compacta
- Presión de la línea media
- Acertados pases diagonales para abrir el juego
- Rápida transición ataque-defensa

- Generelles Spielsystem: 1- 4-2-3-1 / 4-5-1
- Tief stehende Abwehr
- Grosse Einsatzbereitschaft
- Kompaktes Defensivverhalten
- Mittelfeldpressing
- Spielöffnende diagonale Pässe
- Schnelles Umschalten von Angriff auf Abwehr

United Arab Emirates

Final ranking: 22nd place

Preliminary competition

United Arab Emirates, as the host country, qualified automatically.

Final competition

17.10.13	United Arab Emirates v. Honduras	1-2 (1-1)
20.10.13	United Arab Emirates v. Brazil	1-6 (0-3)
23.10.13	Slovakia v. United Arab Emirates	2-0 (1-0)



Starting formation:
UAE v. Honduras 1- 4-4-1-1

Goalscorers

ALAMERI ZAYED (16)	1
KHALED KHALFAN (11)	1

Appearances

No.	Pos.	Name	Date of birth	Club (Country)	Match 1	Match 2	Match 3					Total
					HON 1-2 RES	BRA 1-6 RES	SVK 0-2 RES					
1	GK	ALMANSOORI MOHAMED	04.04.1996	Al Jazira SCC	RES	RES	RES					0
2	DF	RASHED AHMAD	18.03.1996	Al Nasr SC	> 34	90	90					214
3	DF	KHALID MOHAMMAD	23.06.1996	Al Shabab Al-Arabi Club	56 >	INJ	INJ					56
4	DF	ALBADRANI SULTAN	28.06.1996	Al Ain FC	90	53 >	INJ					143
5	DF	AHMED RASHID	19.01.1997	Al Wahda SC	90	90	90					270
6	MF	ALHAMMADI ABDULLA	08.03.1996	Al Dhafra SCC	88 >	32 >	RES					120
7	MF	ALSHAMSI SULTAN	22.06.1996	Al Jazira SCC	26 exp.	NEL	90					116
8	FW	FAISAL HUSSAIN	06.02.1996	Al Jazira SCC	> 23	RES	> 38					61
9	FW	ALAKBERI MOHAMED	15.03.1996	Al Wahda SC	90	90	90					270
10	MF	IBRAHIM LASHKARI	25.04.1996	Al Nasr SC	RES	RES	> 45					45
11	FW	KHALED KHALFAN	23.01.1996	Al Ain FC	90	90	52 >					232
12	FW	ABDULLA KAZIM	31.07.1996	Al Wasl FC	RES	> 58	45 >					103
13	MF	ABDULLA OMAR	31.12.1996	Al Ain FC	RES	90	90					180
14	DF	ALKHASIBI FERAS	28.01.1996	Al Ain FC	90	90	90					270
15	MF	HUMAIID SALMEIN	C 09.06.1996	Al Ahli Club	90	90	90					270
16	FW	ALAMERI ZAYED	14.01.1997	Al Jazira SCC	> 2	> 45	> 45					92
17	GK	ALSHAMSI MOHAMED	04.01.1997	Al Wahda SC	90	90	90					270
18	FW	SUHAIL ALNOOBI	09.01.1996	Baniyas SC	67 >	45 >	RES					112
19	DF	OMAR JUMAH	15.02.1996	Al Wasl FC	RES	> 37	45 >					82
20	GK	ZAYED AHMED	23.02.1996	Al Dhafra SCC	RES	RES	RES					0
21	MF	SHAHEEN SUROUR	21.06.1996	Al Jazira SCC	RES	RES	RES					0

Key: GK: Goalkeeper; DF: Defender; MF: Midfielder; FW: Forward; RES: Substitute; NEL: Not eligible to play; INJ: Injured; ABS: Absent; DNP: Not in line-up

Key players

- 11 KHALED KHALFAN: mobile, hard-working striker with good technique
- 11 KHALED KHALFAN : attaquant mobile et technique ; gros engagement
- 11 KHALED KHALFAN: habilidoso y escurridizo delantero, todo pundonor
- 11 KHALED KHALFAN: beweglicher Angreifer mit guter Technik und grosser Einsatzbereitschaft



ALBEDWAWI Rashed
United Arab Emirates
1 September 1969
Head coach since 2013

Coaching staff

ALSHAHIN Abdulla (Assistant Coach)
KHAMIS Khamis (Goalkeeper Coach)
MALOUCHE Karim (Physical Trainer)
BENAZIEB Mohamed-Larbi (Team Doctor)
ALASHAWEE Hazzm (Physiotherapist)
TANASE Cristian (Masseur)
ALHAMMADI Badir (Team Manager)

Average age

17/05

Number of players playing abroad

0

Disciplinary record

Yellow cards	7
Red cards (indirect)	0
Red cards (direct)	1

Key points

- Basic formation: 1- 4-4-1-1
- Compact defence
- Good links between the team lines
- Rapid transition from defence to attack
- Assured combination play
- Excellent team spirit

- Système de jeu : 1- 4-4-1-1
- Défense compacte
- Bonne entente entre les lignes
- Passage rapide des phases défensives à offensives
- Bonne construction
- Excellent esprit d'équipe

- Esquema táctico: 1- 4-4-1-1
- Defensa compacta
- Buen engranaje entre las líneas
- Rápida transición defensa-ataque
- Hábil juego de combinaciones
- Excelente espíritu de equipo

- Generelles Spielsystem: 1- 4-4-1-1
- Kompaktes Defensivverhalten
- Gute Abstimmung zwischen den Mannschaftsteilen
- Schnelles Umschalten von Abwehr auf Angriff
- Sicheres Kombinationsspiel
- Stark ausgeprägter Teamgeist

Uruguay

Final ranking: 6th place

Preliminary competition

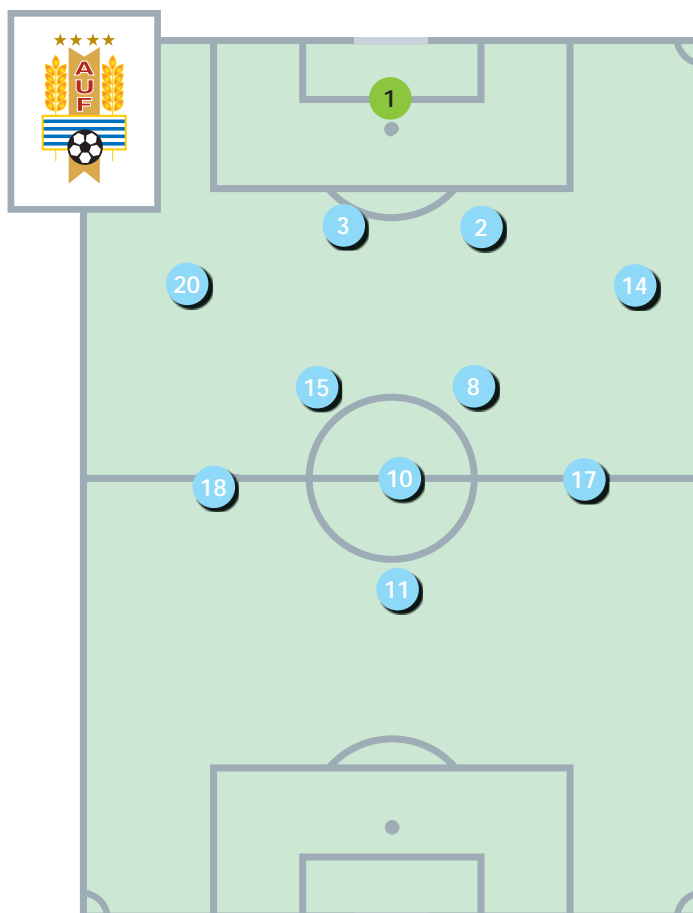
03.04.13	Uruguay v. Peru	2-0 (1-0)
05.04.13	Brazil v. Uruguay	1-1 (0-1)
07.04.13	Uruguay v. Chile	1-1 (1-1)
11.04.13	Uruguay v. Bolivia	5-1 (3-0)
14.04.13	Brazil v. Uruguay	1-0 (1-0)
17.04.13	Argentina v. Uruguay	3-3 (2-1)
21.04.13	Paraguay v. Uruguay	1-3 (0-3)
24.04.13	Venezuela v. Uruguay	1-1 (0-1)
28.04.13	Uruguay v. Peru	4-3 (3-1)

Final competition

17.10.13	Uruguay v. New Zealand	7-0 (2-0)
20.10.13	Uruguay v. Côte d'Ivoire	1-1 (0-1)
23.10.13	Italy v. Uruguay	1-2 (1-1)
29.10.13	Uruguay v. Slovakia	4-2 (3-0)
02.11.13	Uruguay v. Nigeria	0-2 (0-1)

Goalscorers

ACOSTA Franco (11)	4	BREGONIS Joel (2)	1
OTORMIN Leandro (17)	4	OSPITALECHE Facundo (5)	1
MENDEZ Kevin (10)	2	PIZZICHILLO Franco (8)	1
BENITEZ Marcio (18)	1		



Starting formation:
Uruguay v. Nigeria 1- 4-2-3-1

Appearances

No.	Pos.	Name	Date of birth	Club (Country)	Match 1	Match 2	Match 3	Match 4	Match 5	Total
					NZL 7-0	CIV 1-1	ITA 2-1	Last 16 SVK 4-2	¼-Final NGA 0-2	
1	GK	CARDOZO Thiago	31.07.1996	CA Penarol	90	90	90	90	90	450
2	DF	BREGONIS Joel	23.01.1996	Nacional	90	90	90	90	90	450
3	DF	BUSCHIAZZO Fabrizio	07.07.1996	CA Penarol	90	90	90	90	90	450
4	DF	AVILA Darwin	10.04.1996	CA Penarol	RES	RES	90	RES	RES	90
5	MF	OSPITALECHE Facundo	11.04.1996	Defensor SC	> 19	> 15	90	> 21	> 21	166
6	DF	MARTILOTTA Aldo	20.02.1996	Danubio FC	RES	RES	RES	RES	RES	0
7	FW	LATORRE Gonzalo	26.04.1996	CA Penarol	> 9	> 23	60 >	RES	> 32	124
8	MF	PIZZICHILLO Franco	03.01.1996	Defensor SC	90	90	90	90	90	450
9	FW	D ALBENAS Francis	11.01.1996	CA River Plate Montevideo	> 19	> 29	RES	> 14	> 10	72
10	MF	MENDEZ Kevin	10.01.1996	CA Penarol	71 >	75 >	> 31	69 >	90	336
11	FW	ACOSTA Franco	05.03.1996	CA Fenix	90	90	> 30	90	90	390
12	GK	SILVA Facundo	04.07.1996	Danubio FC	RES	RES	RES	RES	RES	0
13	MF	PINTOS Jhon	14.01.1996	Liverpool Montevideo FC	RES	RES	RES	RES	RES	0
14	DF	ETCHEVERRY Enrique	10.05.1996	Defensor SC	90	90	RES	90	90	360
15	MF	FABER Gaston	21.04.1996	Danubio FC	90	90	59 >	90	69 >	398
16	DF	GONZALEZ Elias	29.10.1996	CA River Plate Montevideo	RES	RES	> 2	> 6	RES	8
17	FW	OTORMIN Leandro	30.07.1996	Nacional	71 >	61 >	90	76 >	58 >	356
18	FW	BENITEZ Marcio	03.06.1996	Nacional	81 >	67 >	88 >	84 >	80 >	400
19	DF	GONZALEZ Emmanuel	12.01.1996	Liverpool Montevideo FC	RES	RES	RES	RES	RES	0
20	DF	SUAREZ Mathias	24.06.1996	Defensor SC	90	90	90	90	90	450
21	GK	LARREA Kevin	19.04.1996	Defensor SC	RES	RES	RES	RES	RES	0

Key: GK: Goalkeeper; DF: Defender; MF: Midfielder; FW: Forward; RES: Substitute; NEL: Not eligible to play; INJ: Injured; ABS: Absent; DNP: Not in line-up

Key players

- 10 MENDEZ Kevin: skilful attacking midfielder with good vision and passing skills
 - 17 OTORMIN Leandro: fast midfielder with good dribbling skills and technique, good finisher
 - 11 ACOSTA Franco: mobile, skilful and dangerous attacker, intelligent runs
 - 1 CARDOZO Thiago: agile goalkeeper with good reflexes, commands his penalty area well
-
- 10 MENDEZ Kevin : milieu offensif technique ; bonne vision du jeu et bon jeu de passes
 - 17 OTORMIN Leandro : milieu de terrain et rapide ; bonne technique de dribble et bonne finition
 - 11 ACOSTA Franco : attaquant technique, vif et dangereux devant le but ; bons déplacements
 - 1 CARDOZO Thiago : gardien de but vif et maître de sa surface ; bons réflexes
-
- 10 MENDEZ Kevin: medio ofensivo de excelente técnica y buenos pases; sabe leer el partido
 - 17 OTORMIN Leandro: veloz medio de gran regate, buena definición y técnica
 - 11 ACOSTA Franco: ariete que destaca por su técnica, su velocidad, su capacidad de desmarque y su olfato goleador
 - 1 CARDOZO Thiago: guardameta seguro, de rápidos reflejos y buen dominio del área de rigor
-
- 10 MENDEZ Kevin: technisch versierter offensiver Mittelfeldspieler mit guter Spielübersicht und gutem Passspiel
 - 17 OTORMIN Leandro: schneller und dribbelstarker Mittelfeldspieler mit gutem Torabschluss und guter Technik
 - 11 ACOSTA Franco: technisch versierter, wendiger und torgefährlicher Angreifer mit guten Laufwegen
 - 1 CARDOZO Thiago: reaktionsschneller und beweglicher Torhüter mit guter Strafraumbeherrschung



COITO Fabian
Uruguay
17 March 1967
Head coach since 2010

Coaching staff

FERREYRA Gustavo (Assistant Coach)
NICOLA Carlos (Goalkeeper Coach)
URRUTIA Sebastian (Physical Trainer)
RAMOS Enrique (Team Doctor)
ILLESCAS Luis (Physiotherapist)

Average age 17/06

Number of players playing abroad 0

Disciplinary record

Yellow cards 10
Red cards (indirect) 0
Red cards (direct) 0

Key points

- Basic formation: 1- 4-2-3-1 / 4-4-2
 - Compact defence
 - Rapid transition from defence to attack
 - Ability to change direction/pace suddenly
 - Good links between the team lines
 - Midfield pressing
 - Game-opening diagonal balls
 - Dangerous at set pieces (attacking corner kicks, free kicks, special throw-in routines)
-
- Esquema táctico: 1- 4-2-3-1 / 4-4-2
 - Defensa compacta
 - Rápida transición defensa-ataque
 - Súbito cambio de dirección o de ritmo
 - Buen engranaje entre las líneas
 - Presión de la línea media
 - Acertados pases diagonales para abrir el juego
 - Peligrosas jugadas ensayadas (tiros libres saques de esquina y de banda)
-
- Système de jeu : 1- 4-2-3-1 / 4-4-2
 - Défense compacte
 - Passage rapide des phases défensives à offensives
 - Capacité à changer de rythme/d'orientation
 - Bonne entente entre les lignes
 - Pressing au milieu
 - Transversales efficaces pour ouvrir le jeu
 - Dangereux sur balles arrêtées (coups de pied de coin, coups francs, touches)
-
- Generelles Spielsystem: 1- 4-2-3-1 / 4-4-2
 - Kompaktes Defensivverhalten
 - Schnelles Umschalten von Abwehr auf Angriff
 - Plötzlicher Rhythmus- und Richtungswechsel
 - Gute Abstimmung zwischen den Mannschaftsteilen
 - Mittelfeldpressing
 - Spielöffnende diagonale Pässe
 - Gefährlich bei eigenen Standardsituationen (Eckbälle, Freistöße, Einwürfe)

Uzbekistan

Final ranking: 11th place

Preliminary competition

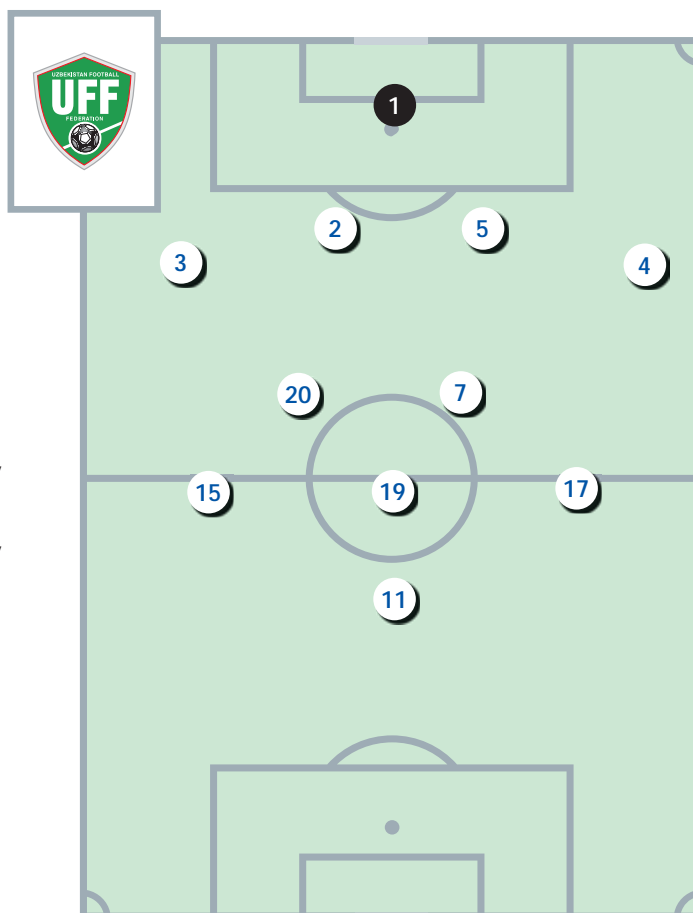
03.10.11	Uzbekistan v. Kyrgyzstan	7-0 (5-0)
05.10.11	Uzbekistan v. India	9-0 (6-0)
07.10.11	Uzbekistan v. Bahrain	2-0 (1-0)
09.10.11	Uzbekistan v. Tajikistan	2-1 (2-0)
23.09.12	Uzbekistan v. India	3-2 (1-0)
25.09.12	China PR v. Uzbekistan	1-1 (1-1)
27.09.12	Uzbekistan v. Syria	0-1 (0-1)
30.09.12	Korea Republic v. Uzbekistan	1-1 a.e.t. (1-1, 0-0), 3-5 PSO
03.10.12	Iran v. Uzbekistan	2-3 (1-3)
06.10.12	Uzbekistan v. Japan	1-1 a.e.t. (1-1, 0-1), 3-1 PSO

Final competition

18.10.13	Panama v. Uzbekistan	0-2 (0-0)
21.10.13	Uzbekistan v. Morocco	0-0
24.10.13	Uzbekistan v. Croatia	2-1 (1-1)
28.10.13	Honduras v. Uzbekistan	1-0 (0-0)

Goalscorers

ABBASOV Shohjahon (19)	1
BOLTABOEV Jamshid (7)	1
ASHURMATOV Rustamjon (2)	1
Own goal (CRO)	1



Starting formation:
Uzbekistan v. Croatia 1- 4-2-3-1

Appearances

No.	Pos.	Name	Date of birth	Club (Country)	Match 1	Match 2	Match 3	Match 4				Total
					PAN 2-0	MAR 0-0	CRO 2-1	Last 16 HON 0-1				
1	GK	KARIMOV Sarvar	25.12.1996	Lokomotiv Tashkent FC	90	90	90	90				360
2	DF	ASHURMATOV Rustamjon	07.07.1996	Bunyodkor FC	90	90	90	90				360
3	DF	JURABOEV Abdulaziz	04.05.1996	Qizilqum Zarafshon	RES	RES	90	90				180
4	DF	KOMILOV Akramjon	14.03.1996	Bunyodkor FC	90	90	90	24 exp.				294
5	DF	HAMROBEKOV Odiljon	13.02.1996	Nasaf Qarshi FC	90	90	90	90				360
6	DF	AGZAMOV Khumoyun	17.01.1996	Pakhtakor Tashkent FK	RES	RES	> 1	RES				1
7	DF	BOLTABOEV Jamshid	03.10.1996	Pakhtakor Tashkent FK	90	90	90	NEL				270
8	FW	NEMATILLAEV Abbas	15.08.1996	Lokomotiv Tashkent FC	RES	RES	> 14	> 41 >				55
9	DF	ABDULLAEV Ibrokhim	05.12.1996	Pakhtakor Tashkent FK	90	90	RES	90				270
10	MF	SIDIKOV Javokhir	08.12.1996	Pakhtakor Tashkent FK	> 45	> 45	> 45	> 14				149
11	FW	TURAEV Akobir	03.11.1996	FK Bukhara	63 >	74 >	76 >	35 >				248
12	GK	ESHBUTAEV Shokhrughjon	19.12.1996	FBS Yangiyer	RES	RES	RES	RES				0
13	MF	KODIRKULOVI Sanjar	27.05.1997	Bunyodkor FC	RES	RES	RES	RES				0
14	MF	KARIMOV Islombek	09.01.1996	Pakhtakor Tashkent FK	> 1	> 34	RES	> 45				80
15	MF	ABDULLAEV Izzatilla	16.01.1996	Pakhtakor Tashkent FK	89 >	90	90	90				359
16	MF	KHURSANOV Ravshanbek	19.08.1996	Pakhtakor Tashkent FK	45 >	45 >	RES	RES				90
17	MF	KHAMDAMOV Dostonbek	24.07.1996	Bunyodkor FC	90	56 >	89 >	90				325
18	DF	ERKINOV Oybek	21.08.1996	Pakhtakor Tashkent FK	RES	RES	RES	RES				0
19	FW	ABBASOV Shohjahon	27.01.1996	FK Mash'al Mubarek	> 27	> 16	45 >	45 >				133
20	MF	SHUKUROV Otabek	C 22.06.1996	FK Mash'al Mubarek	90	90	90	90				360
21	GK	RAIMOV Shokhrughjon	19.02.1997	Pakhtakor Tashkent FK	RES	RES	RES	RES				0

Key: GK: Goalkeeper; DF: Defender; MF: Midfielder; FW: Forward; RES: Substitute; NEL: Not eligible to play; INJ: Injured; ABS: Absent; DNP: Not in line-up

Key players

- 20 SHUKUROV Otabek: tireless and competitive defensive midfielder with good vision and technique
- 7 BOLTABOEV Jamshid: hard-working, agile defensive midfielder with good passing skills
- 20 SHUKUROV Otabek : milieu défensif endurant, technique et solide dans les duels ; bonne vision du jeu
- 7 BOLTABOEV Jamshid : milieu défensif endurant et mobile ; bonne qualité de passes
- 20 SHUKUROV Otabek: mediocentro de gran técnica, fuerza y entrega que sabe leer el partido
- 7 BOLTABOEV Jamshid: infatigable y escurridizo centrocampista de corte defensivo, capaz de dar pases medidos
- 20 SHUKUROV Otabek: unermüdlicher, zweikampfstarker defensiver Mittelfeldspieler mit guter Spielübersicht und Technik
- 7 BOLTABOEV Jamshid: laufstarker, beweglicher defensiver Mittelfeldspieler mit gutem Passspiel



NURALIEV Dilshod
Uzbekistan
19 November 1969
Head coach since 2011

Coaching staff

ABDURASULOV Sunnatilla (Assistant Coach)
ABDUKHODJAEV Shovkat (Goalkeeper Coach)
SHAKIROV Olim (Physical Trainer)
ARIPOV Alisher (Team Doctor)
RASULOV Islam (Masseur)

Average age

17/03

Number of players playing abroad

0

Disciplinary record

Yellow cards	6
Red cards (indirect)	1
Red cards (direct)	0

Key points

- Basic formation: 1- 4-2-3-1
- Compact defence
- Midfield pressing
- Athletic players
- Immediate pressure after losing possession
- Patient build-up play from the back through the midfield
- Excellent off-the-ball movement

- Système de jeu : 1- 4-2-3-1
- Défense compacte
- Pressing au milieu
- Joueurs athlétiques
- Pressing immédiat dès la perte du ballon
- Construction patiente depuis l'arrière et passant par le milieu
- Excellent jeu sans ballon

- Esquema táctico: 1- 4-2-3-1
- Defensa compacta
- Presión de la línea media
- Jugadores atléticos
- Acoso directo tras la pérdida del balón
- Paciente armado de juego desde la retaguardia, pasando por el medio campo
- Excelente juego sin balón

- Generelles Spielsystem: 1- 4-2-3-1
- Kompaktes Defensivverhalten
- Mittelfeldpressing
- Athletische Spieler
- Direktes Stören bei Ballverlust
- Geduldiger Spielaufbau aus der Verteidigung über das Mittelfeld
- Hervorragendes Spiel ohne Ball

Venezuela

Final ranking: 21st place

Preliminary competition

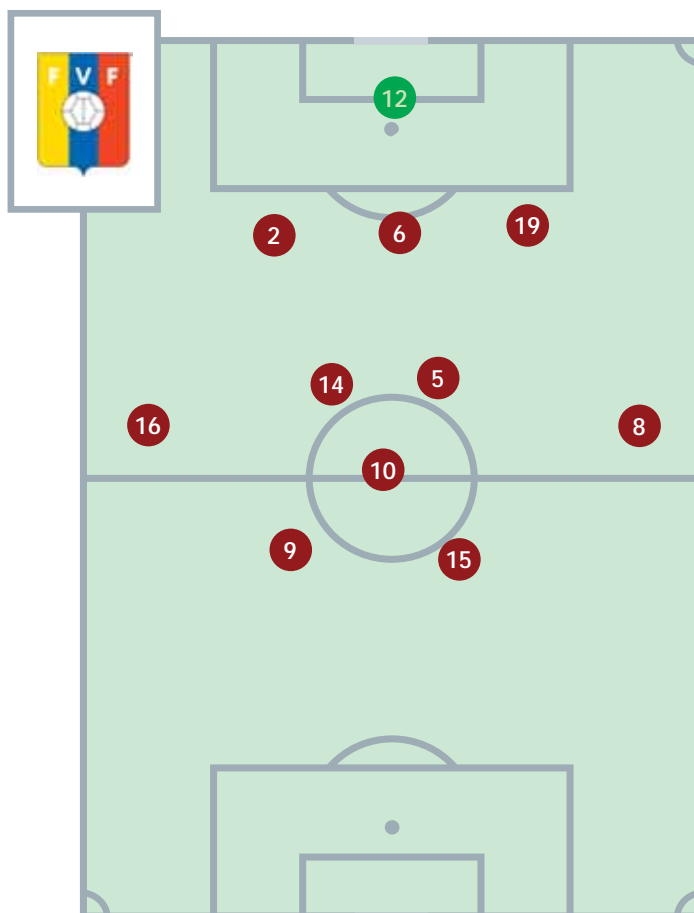
04.04.13	Ecuador v. Venezuela	0-1 (0-1)
06.04.13	Argentina v. Venezuela	3-0 (2-0)
08.04.13	Colombia v. Venezuela	0-0
10.04.13	Paraguay v. Venezuela	0-0
14.04.13	Paraguay v. Venezuela	0-1 (0-0)
17.04.13	Brazil v. Venezuela	1-1 (1-0)
21.04.13	Venezuela v. Peru	2-1 (0-1)
24.04.13	Venezuela v. Uruguay	1-1 (0-1)
28.04.13	Argentina v. Venezuela	2-2 (1-1)

Final competition

18.10.13	Tunisia v. Venezuela	2-1 (1-0)
21.10.13	Japan v. Venezuela	3-1 (2-1)
24.10.13	Venezuela v. Russia	0-4 (0-3)

Goalscorers

CARABALLO Jose (15)	1
MARQUEZ Jose (9)	1



Starting formation:
Tunisia v. Venezuela 1- 3-5-2

Appearances

No.	Pos.	Name	Date of birth	Club (Country)	Match 1	Match 2	Match 3					Total
					TUN 1-2	JPN 1-3	RUS 0-4					
1	GK	RODRIGUEZ Enmis	04.07.1996	Carabobo FC	RES	RES	RES					0
2	DF	TINEO Juan	13.04.1996	Atletico Venezuela CF	90	90	90					270
3	DF	RUIZ Jorge	22.04.1996	Deportivo La Guaira	RES	RES	RES					0
4	DF	MARRUFO Jose	12.05.1996	Caracas FC	NEL	NEL	90					90
5	MF	BENITEZ Andres	22.03.1996	Trujillanos FC	90	90	74 >					254
6	DF	DIAZ Franko	C 06.02.1996	CD Lara	90	90	90					270
7	FW	HERRERA Andris	20.10.1996	Caracas FC	> 18	> 28	90					136
8	MF	MACEIRA Eduardo	30.04.1996	Deportivo La Guaira	90	90	89 exp.					269
9	FW	MARQUEZ Jose	21.02.1996	Aragua FC	90	62 >	> 16					168
10	MF	ZALZMAN David	04.03.1996	Deportivo Anzoategui SC	72 >	54 >	90					216
11	MF	RODRIGUEZ Luis	23.01.1996	Pachuca CF (MEX)	RES	RES	> 33					33
12	GK	VELASQUEZ Beycker	C 06.10.1996	Caracas FC	90	90	90					270
13	MF	HERNANDEZ Jose	26.06.1997	Caracas FC	> 45	RES	57 >					102
14	MF	LA MANTIA Francisco	24.02.1996	Estudiantes de Merida FC	90	86 >	90					266
15	FW	CARABALLO Jose	21.02.1996	Caracas FC	90	90	45 >					225
16	MF	MARQUINA Samuel	07.06.1996	CD Gulima FC	45 >	90	RES					135
17	MF	VICTORA Carlos	10.09.1996	Carabobo FC	RES	RES	RES					0
18	MF	PINTO Leomar	17.03.1997	Caracas FC	> 35	> 36	RES					71
19	DF	OSIO Diego	03.01.1997	Carabobo FC	55 >	90	RES					145
20	FW	CANTELE Hector	20.09.1996	Caracas FC	RES	> 4	> 45					49
21	GK	RAMOS Pedro	26.02.1996	Caracas FC	RES	RES	RES					0

Key: GK: Goalkeeper; DF: Defender; MF: Midfielder; FW: Forward; RES: Substitute; NEL: Not eligible to play; INJ: Injured; ABS: Absent; DNP: Not in line-up

Key players

- 10 ZALZMAN David: attacking midfielder with good dribbling skills, vision and passing
- 10 ZALZMAN David : milieu offensif technique ; bonne vision du jeu et bon jeu de passes
- 10 ZALZMAN David: medio ofensivo de excelente regate y buenos pases; sabe leer el partido
- 10 ZALZMAN David: dribbelstarker offensiver Mittelfeldspieler mit guter Spielübersicht und gutem Passspiel



DUDAMEL Rafael
 Venezuela
 7 January 1973
 Head coach since 2012

Coaching staff

GIMENEZ Luis (Goalkeeper Coach)
 CANAS Joseph (Physical Trainer)
 DE FILIPPIS Jose (Team Doctor)
 PENA Henry (Physiotherapist)

Average age

17/04

Number of players playing abroad

1

Disciplinary record

Yellow cards 9
 Red cards (indirect) 0
 Red cards (direct) 1

Key points

- Basic formation: 1- 3-5-2
- Immediate pressure after losing possession
- Determination
- Strong dribbling skills
- Excellent team spirit
- Width of the pitch used well – wingers attack the goal, are able to cut in, good in one-on-one situations
- Système de jeu : 1- 3-5-2
- Pressing immédiat dès la perte du ballon
- Grande détermination
- Dribbles efficaces
- Excellent esprit d'équipe
- Jeu bien déployé sur la largeur – les ailiers, bons en un contre un, repiquent dans l'axe

- Esquema táctico: 1- 3-5-2
- Acoso directo tras la pérdida del balón
- Gran determinación
- Habilidad en el regate
- Excelente espíritu de equipo
- Juego que aprovecha todo el campo – extremos que incursionan en el centro, buenos en el uno contra uno

- Generelles Spielsystem: 1- 3-5-2
- Direktes Stören bei Ballverlust
- Grosse Einsatzbereitschaft
- Dribbelstärke
- Stark ausgeprägter Teamgeist
- Spiel über die ganze Spielfeldbreite, zweikampfstarke und bei Bedarf nach innen ziehende Flügelspieler

The FIFA delegation

FIFA President & Secretary General

President	BLATTER Joseph S., Switzerland
Secretary General	VALCKE Jérôme, FIFA

Confederation President

OFC	CHUNG David, Papua New Guinea
-----	-------------------------------

Host Confederation (P)

Confederation President	AL KHALIFA Shk. Salman Bin Ebrahim, Bahrain
-------------------------	---

Confederation General Secretaries

AFC	SOOSAY Alex, Malaysia
CONCACAF	SANZ Enrique, USA
OFC	NICHOLAS Tai, New Zealand

Organising Committee

Chairman	SALGUERO Rafael, Guatemala
Deputy chairman	D'HOOGHE Michel, Belgium
Members	HRH Prince Ali BIN AL HUSSEIN, Jordan
	JAMES Anthony, Jamaica
	MUINJO John, Namibia
	CAMARA Almamy, Guinea
	CHALUJA Pedro, Panama
	GEA Tomas, Andorra
	JOSEPH Cheney, Grenada
	MANAROTO Albert, Vanuatu
	MBONO Jean Michel, Congo
	OGILVIE R. Campbell, Scotland
	PACHIRE Idalecio, São Tomé e Príncipe
	ROUMAS Sergei, Belarus
Special Advisor	ABDULLAH Yousuf, United Arab Emirates

Referees Committee

Chairman	BOYCE Jim, Northern Ireland
FIFA Committee Members	ALARCON Carlos, Paraguay
	KAMIKAWA Toru, Japan
	BATRES Carlos, Guatemala
	NTAGUNGIRA Celestin, Rwanda
	LISTKIEWICZ Michal, Poland
	MALTOCK Lambert, Vanuatu

Disciplinary Committee

Members	HADDADJ Hamid, Algeria
	ACOSTA Francisco, Ecuador
	HAIDER Nayyar, Pakistan

Appeal Committee

Member	AHMAD, Madagascar
--------	-------------------

General Coordinators

FIFA General Coordinators	CERRILLA Fernando, Mexico
	EL GUINDY Adnan, Egypt
	MORETTI Gary, Australia
	MONTERROSA Mario, Guatemala
	PAUL Russell, South Africa
	RIZZELLO Joe, Italy

FIFA Assistant General Coordinators

	CEPPI Javier, Chile
	EL SHAWARBY Mohamed, Egypt
	GARAMENDI Domeka, Spain
	LUZANOV Pavel, Kyrgyzstan
	MARLES Eddie, Colombia
	OSIECK Björn, Germany
	TAN Tiong Meng Benjamin, Singapore

FIFA Technical Study Group

TSG Members	BADER Abdul Jalil Sh. Ahmad, Kuwait
	CONZ Jean-Marie, Switzerland
	CUBILLAS Teófilo, Peru
	HASSAN ABDULLAH Abdullah, United Arab Emirates
	MELÉNDEZ SOTOS Ginés, Spain
	MORLANS Jean-Pierre, France
	OLISEH Sunday, Nigeria
	WHITMORE Theodore, Jamaica

Medical Officers

General Medical Officer	ZERGUINI Yacine, Algeria
FIFA Medical Officers	AHMED Hosny Abdelrahman, Egypt
	AL RIYAMI Masoud, Oman
	HERMANN Ecki, Liechtenstein
	MICHELUCCI Marco, Brazil
	SEKAJUGO James, Uganda

Media Officers

FIFA Media Officers	DE LA TORRE Stephana, USA
	HASE Arnaldo, Brazil
	IWAMOTO Rina, Japan
	MUSCAT Mark, Malta
	SCOTT Jamie, New Zealand
	THABET Mohamed, Egypt

Security Officers

Liaison Officer for Security Matters DOE Deborah, United Kingdom

FIFA Security Officers AHMED Essam El-Din, Egypt
 BECKLES Patrick, Barbados
 ESTRADA Victor, Guatemala
 HOWARD Ted, USA
 MAGASSOUBA Souleymane, Mali
 VAN RHEE Will, Netherlands

Directors

Director Competitions FAHMY Mustapha, FIFA
 Director of Security MUTSCHKE Ralf, FIFA
 Director of Member Associations and Development REGENASS Thierry, FIFA
 Director of Communications & Public Affairs DE GREGORIO Walter, FIFA
 Director of Marketing WEIL Thierry, FIFA

Executive Office of the President

Assistant BROWN Edward, FIFA

Competitions Event Management

Head of Department ALVAREZ Iñaki, FIFA
 Competitions Manager WIELAND Constantin, FIFA
 Event Managers LU Tracy, FIFA
 ALAOUI Hichem, FIFA

Refereeing

Head of Department BUSACCA Massimo, FIFA
 Administration Manager PILOT Claudio, FIFA
 Referee Administration NAVARRO Manuel, FIFA

Technical Study Group Management

Technical Team Director BRIGGER Jean-Paul, FIFA
 Coordinator TSG BRANTSCHEN Roberto T., FIFA
 Production TSG Report SCHWARTZ Linda, FIFA
 Match Analyst SCHEIBE Jannis, Germany

Security

Coordinator RAUDENSKI Nicholas, FIFA

Special Events and Guest Management

FIFA Protocol Officers FACCHETTI Barbara, Italy
 STREIFF Andrea, FIFA

Media

FIFA Media Operations/ Relations Manager HUSER Monika, FIFA

Documentation

Data Management SCHULER Daniel, FIFA
 PETERMANN Dominik, FIFA

Digital

Lead Editor PFEIFER Tim, FIFA
 Editors DE MIRAMON Pascal, France
 FONTELA Jonah, USA
 GIAMPIETRO Giancarlo, Brazil
 GODOY Esteban, Argentina
 HALLAL Mohamad, Lebanon
 NGUYEN Thanh, Germany

Disciplinary and Governance

Disciplinary RODRIGUEZ José, FIFA

Member Associations and Development

Development Officer AL ABWEH Majed, FIFA
 Manager BORJA David Michael, FIFA

Medicine and Science

Department Head DVOŘÁK Jiří, FIFA
 Medical Coordinator KOENIG Anja, FIFA
 Medical Manager TOBLER Philipp, FIFA

Marketing Event Operations

Marketing Event Management YEW Kim, FIFA
 FIFA Marketing Manager HQ REUTLINGER Heike, FIFA
 FIFA Marketing Fontana Carlo, FIFA
 Venue Managers HOELLERL Christina, FIFA
 ISDALE Kylie, FIFA
 NUSSBAUMER Karin, FIFA
 RUNGE Sebastian, FIFA
 PEAKE Paul, FIFA

TV

Project Lead ARAI Hidenori, FIFA

IT

Event IT Manager VAN SOMEREN Marcel, FIFA

Travel

Project Lead BUEHLER Jasmine, FIFA
 Travel and Transportation PUGLIESE Jolanda, FIFA
 SHARIFABADI Sanam, FIFA

Logistics

Logistics AVILA Gualfrido, FIFA

The Technical Study Group

Front row (f.l.t.r.)

Teófilo Cubillas (Peru)

Jean-Marie Conz (Switzerland)

Jean-Paul Brigger (FIFA)

Linda Schwartz (FIFA)

Ginés Meléndez Sotos (Spain)

Middle row (f.l.t.r.)

Abdul Jalil Sh. Ahmad Bader (Kuwait)

Sunday Oliseh (Nigeria)

Abdullah Hassan Abdullah (United Arab Emirates)

Theodore Whitmore (Jamaica)

Back row (f.l.t.r.)

Roberto T. Brantschen (FIFA)

Jean-Pierre Morlans (France)

Jannis Scheibe (Germany)

Editorial

Editors

Jean-Paul Brigger (Technical Team Director),
FIFA Technical Study Group

Translations

Gabriela Straube (Head),
FIFA Translations

Data management

Daniel Schuler

Dominik Petermann

Production and layout

Hans-Peter Frei (Head),
Linda Schwartz

Pictures

Getty Images

Printing

Vogt-Schild Druck AG, Derendingen, Switzerland

