



MINDEFENSA



**TODOS POR UN
NUEVO PAÍS**

PAZ EQUIDAD EDUCACIÓN

Logros de la Política de Defensa y Seguridad Todos por un Nuevo País

Viceministerio para las Políticas y Asuntos Internacionales
Dirección de Estudios Estratégicos - Grupo de Información Estadística

Febrero 2016

Luis Carlos Villegas Echeverri
Ministro de Defensa Nacional

Aníbal Fernández de Soto
Viceministro para las Políticas y Asuntos Internacionales

César Andrés Restrepo Florez
Director de Estudios Estratégicos

Johanna Maryery Moreno Acosta
Coordinadora Grupo de Información Estadística

Ana María González Aguilar
Gigliola Ramos Caraballo
Lina Andrea Navas Viancha
IJ. Nydia Marin Ovalle
IT. Adriana María Hernández Medina
IT. Pedro Angel Guerra Vanegas
PT. Carlos Andrés Tierradentro Andrade
Asesores del Grupo de Información Estadística

Fotografías: Ejército Nacional, Armada Nacional, Fuerza Aérea Colombiana y Policía Nacional.

1.	Protección de la Vida y la Integridad Personal	
•	Homicidio	9
•	Homicidio de civiles (no uniformados)	10
•	Homicidio Colectivo (Casos)	11
•	Homicidio Colectivo (Victimas)	12
2.	Protección de la Libertad Individual y Otras Garantías Constitucionales	
•	Secuestro Total	14
•	Secuestro Extorsivo	15
•	Secuestro Simple	16
•	Rescate y Situación Actual Secuestrados	17
•	Delitos Sexuales	18

3.	Protección del Patrimonio Económico	
•	Hurto de Vehículos	20
•	Hurto de Automotores	21
•	Hurto de Motocicletas	22
•	Hurto Común	23
•	Hurto a Residencias	24
•	Hurto a Comercio	25
•	Hurto a Personas	26
•	Hurto a Entidades Financieras	27
•	Piratería Terrestre	28
•	Extorsión	29
4.	Protección a la Familia	
•	Violencia Intrafamiliar	31
5.	Protección de los Recursos Naturales y el Medio Ambiente	
•	Agrupación de Delitos contra los Recursos Naturales y el Medio Ambiente (Ley 599 de 2000)	33
•	Delitos contra los Recursos Naturales y el Medio Ambiente	34

6.	Fortalecimiento de la Seguridad Pública	
•	Actos de Terrorismo	36
•	Actos de Terrorismo contra Infraestructura	37
•	Acciones de Grupos de Armados al Margen de la Ley	38
7.	Avances en la Lucha Contra el Problema Mundial de las Drogas Ilícitas	
•	Hectáreas de Cultivos de Coca Erradicadas Manualmente	40
•	Cocaína Incautada	41
•	Heroína Incautada	42
•	Marihuana Incautada	43
•	Infraestructura de Producción de Narcóticos Destruída	44
•	Inmovilizaciones e Incautaciones de Insumos Sólidos	45
•	Inmovilizaciones e Incautaciones de Insumos Líquidos	46
•	Inmovilizaciones e Incautaciones de Aeronaves Pertenecientes al Narcotráfico	47
•	Inmovilizaciones e Incautaciones de Embarcaciones Pertenecientes al Narcotráfico	48
•	Inmovilizaciones e Incautaciones de Vehículos Pertenecientes al Narcotráfico	49

8.	Resultados Operacionales de la Fuerza Pública	
•	Miembros de Grupos Armados al Margen de la Ley Neutralizados	51
•	Desmovilizados Individuales	52
•	Caracterización Desmovilizados Individuales	53
•	Miembros de Grupos Armados al Margen de la Ley Capturados	54
•	Miembros de Grupos Armados al Margen de la Ley Muertos en Combate	55
•	Miembros de Bandas Criminales Neutralizados	56
•	Miembros de Bandas Criminales Capturados	57
•	Miembros de Bandas Criminales Muertos en Combate	58
9.	Lucha Contra el Crimen Organizado	
•	Minas Intervenidas	60
•	Capturas por Minería Ilegal	61
•	Incautaciones por Minería Ilegal Maquinaria Amarilla	62
•	Incautaciones por Minería Ilegal Equipos	63
•	Incautaciones por Minería Ilegal Vehículos	64
•	Incautaciones por Minería Ilegal Oro	65

10. Otras Variables Relacionadas con la Seguridad

- Miembros de la Fuerza Pública Asesinados en Actos del Servicio 67
- Miembros de la Fuerza Pública Heridos en Actos del Servicio 68
- Víctimas de Minas Antipersona y Artefactos Explosivos Abandonados 69
- Caracterización Víctimas de Minas Antipersona y Artefactos Explosivos Abandonados 70



MINDEFENSA



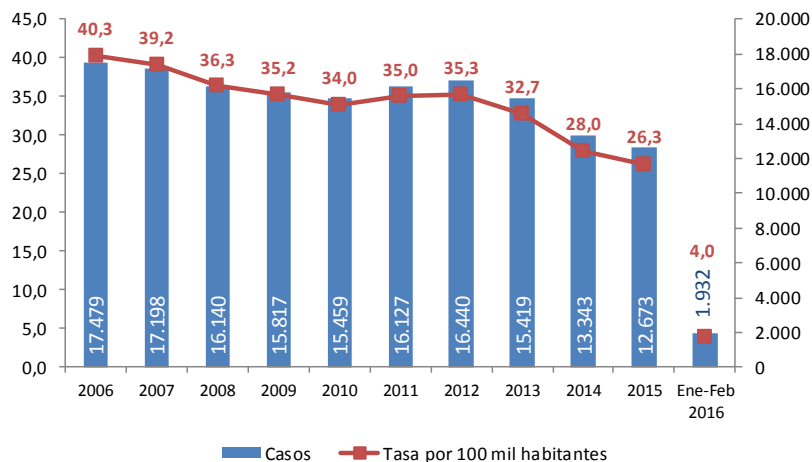
**TODOS POR UN
NUEVO PAÍS**

PAZ EQUIDAD EDUCACIÓN

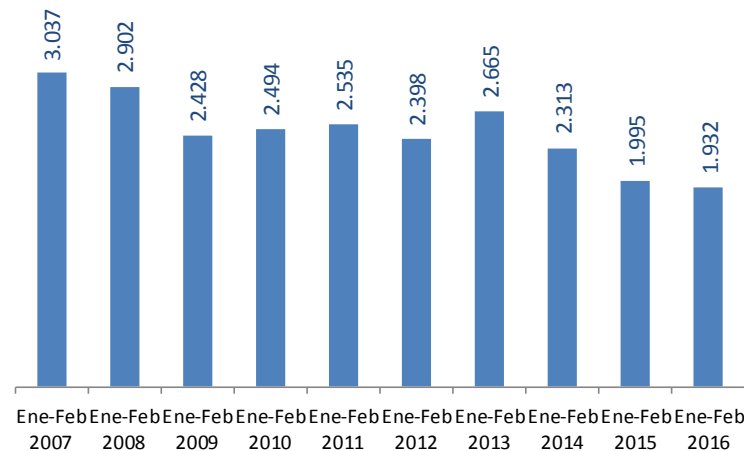


1 Protección de la Vida y la Integridad Personal

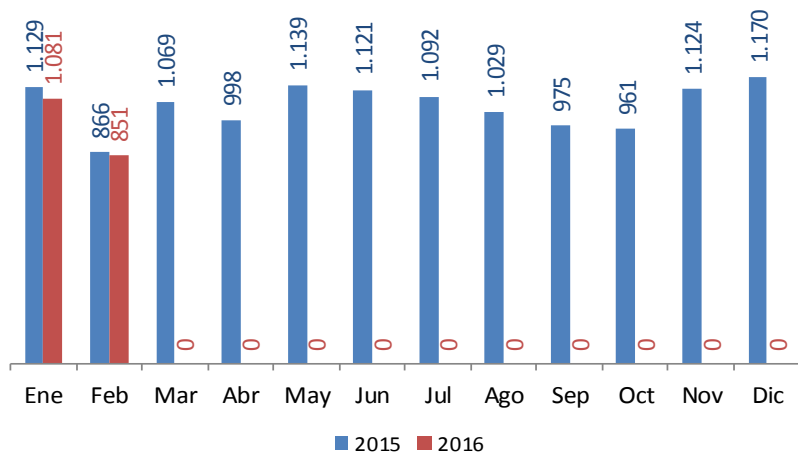
Histórico nacional



Corrido del año



Comparativo mensual



Variación corrido del año

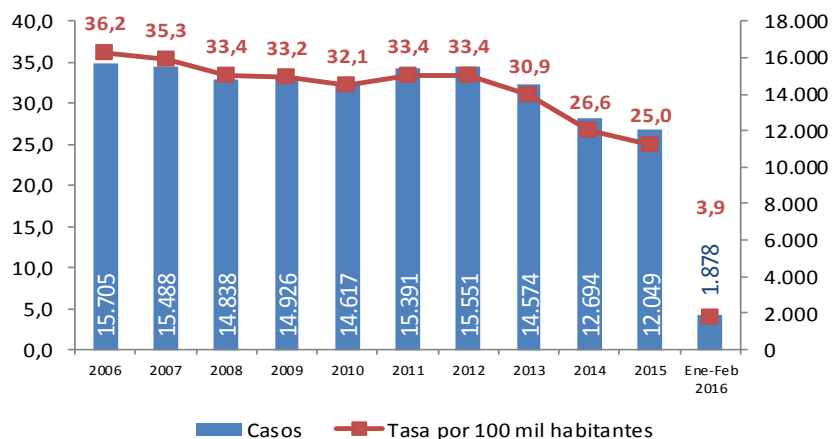
Ene-Feb 2015	Ene-Feb 2016	Var. Abs.	Var. %
1.995	1.932	-63	-3,2%

Fuente: Observatorio del Delito de la DIJIN Policía Nacional.

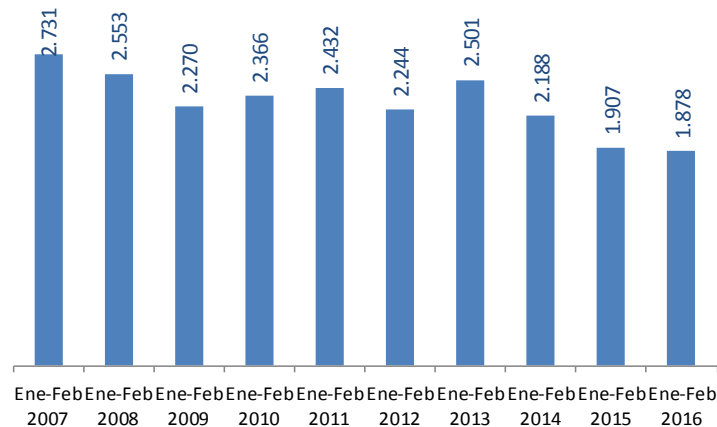
Cifras preliminares sujetas a variación.

Homicidio de civiles (no uniformados)

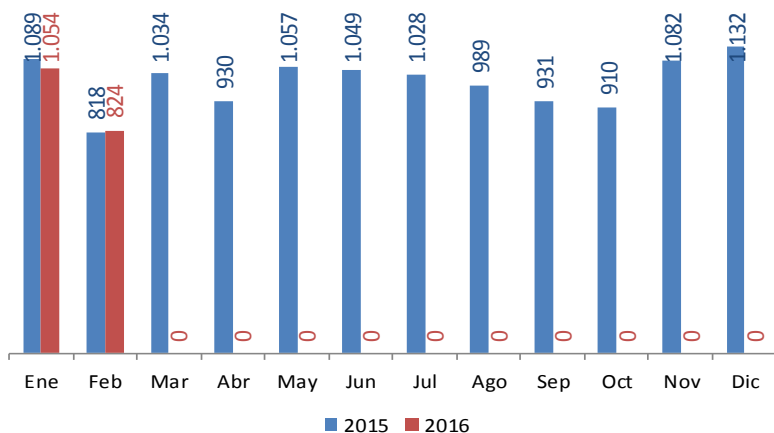
Histórico nacional



Corrido del año



Comparativo mensual



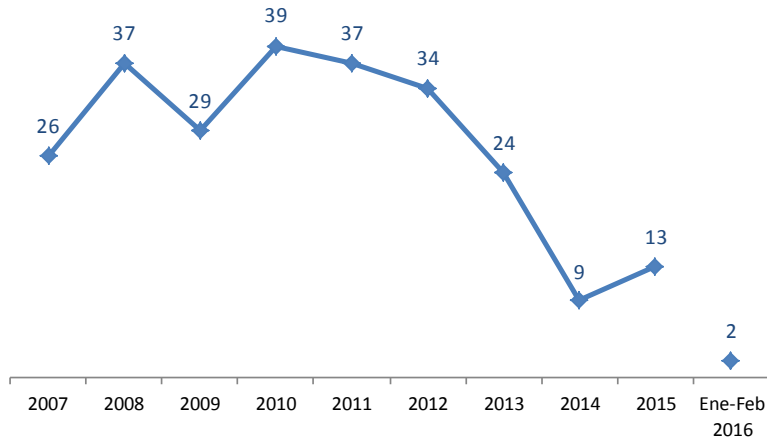
Variación corrido del año

Ene-Feb 2015	Ene-Feb 2016	Var. Abs.	Var. %
1.907	1.878	-29	-1,5%

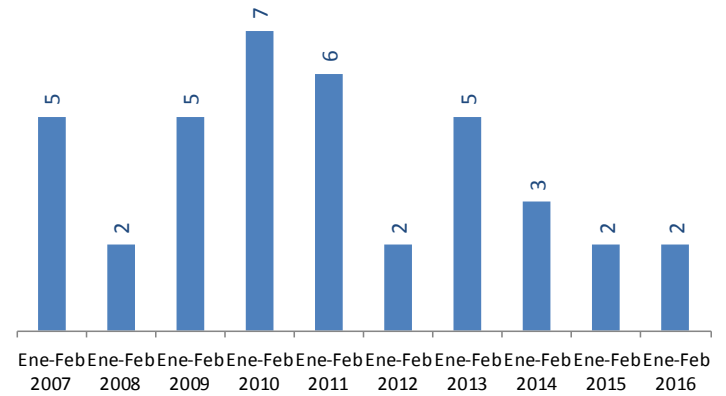


Homicidio Colectivo (Casos)

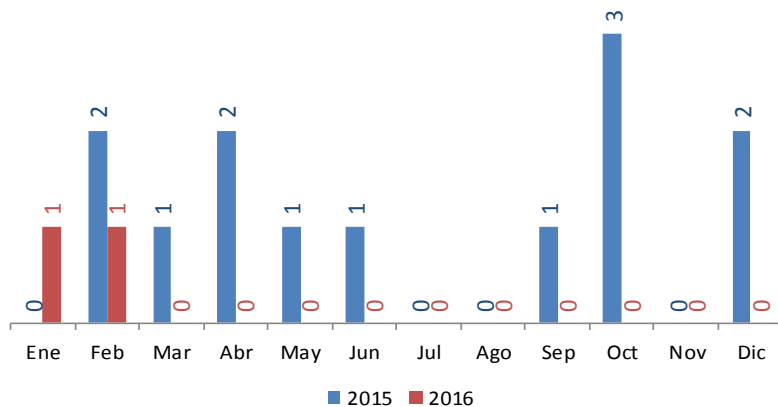
Histórico nacional



Corrido del año



Comparativo mensual



Variación corrido del año

Ene-Feb 2015	Ene-Feb 2016	Var. Abs.	Var. %
2	2	0	0,0%

Fuente: Observatorio del Delito de la DIJIN Policía Nacional.

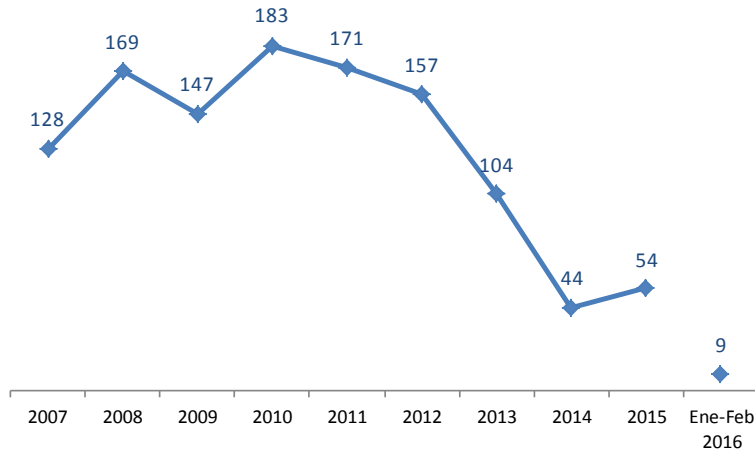
Cifras preliminares sujetas a variación.

Definición: Son aquellos hechos en los cuales resultan muertos cuatro (4) o más personas; no se contabilizan aquellos casos en donde por acción de la Fuerza Pública, en cumplimiento de su deber constitucional, resultan muertos cuatro (4) o más delincuentes; tampoco se tiene en cuenta las víctimas pertenecientes a la Fuerza Pública cuando exceden de cuatro (4). Para que sea catalogado como homicidio colectivo, se requiere que el ilícito sea cometido en el mismo lugar, a la misma hora, por los mismos autores y en personas en estado de indefensión. Estos hechos no son contabilizados como actos terroristas.

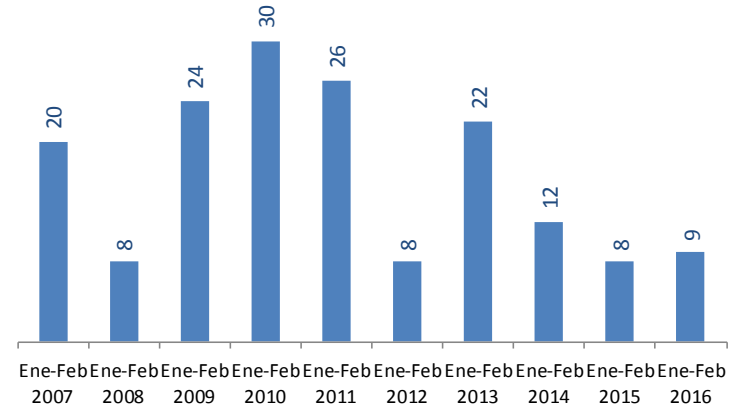


Homicidio Colectivo (Víctimas)

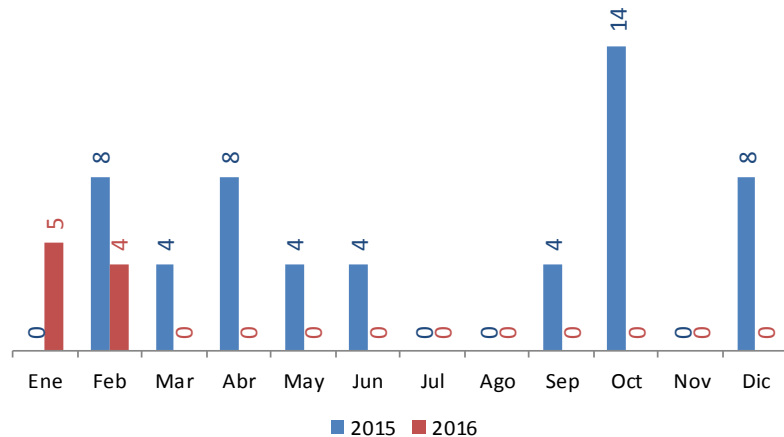
Histórico nacional



Corrido del año



Comparativo mensual



Variación corrido del año

Ene-Feb 2015	Ene-Feb 2016	Var. Abs.	Var. %
8	9	1	12,5%



MINDEFENSA



**TODOS POR UN
NUEVO PAÍS**

PAZ EQUIDAD EDUCACIÓN

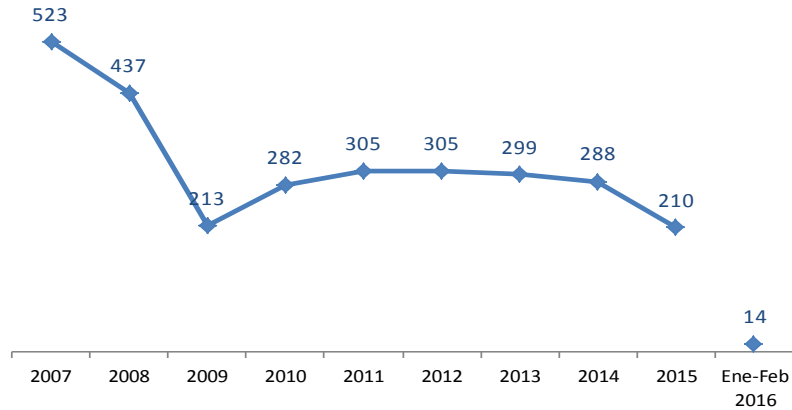


2 Protección de la Libertad Individual y Otras Garantías Constitucionales

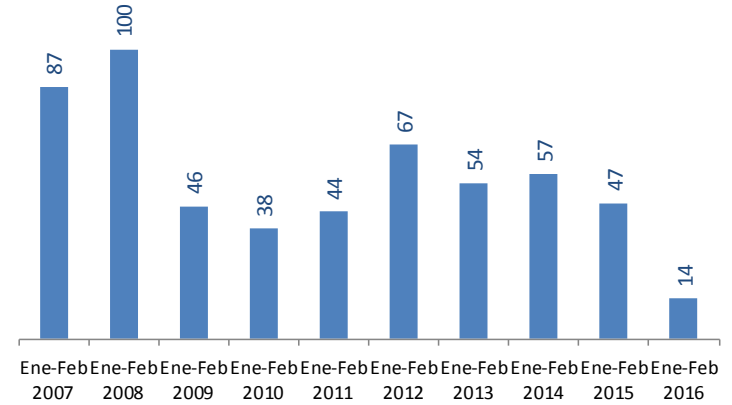


Secuestro Total

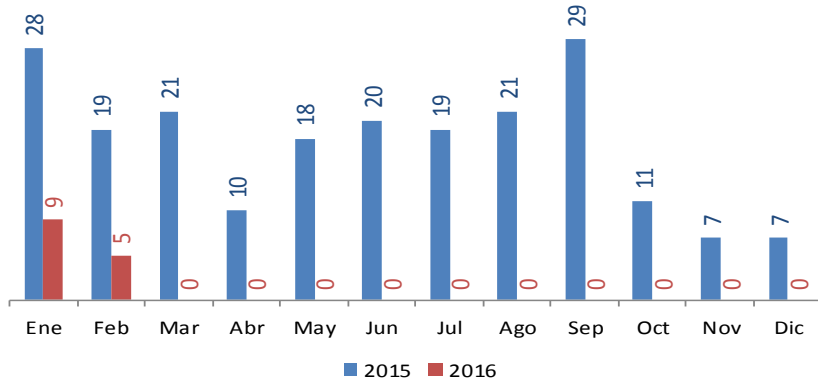
Histórico nacional



Corrido del año



Comparativo mensual



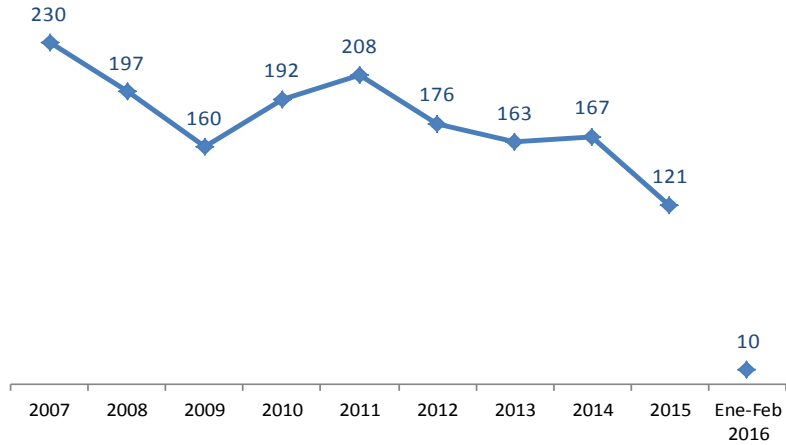
Variación corrido del año

Ene-Feb 2015	Ene-Feb 2016	Var. Abs.	Var. %
47	14	-33	-70,2%

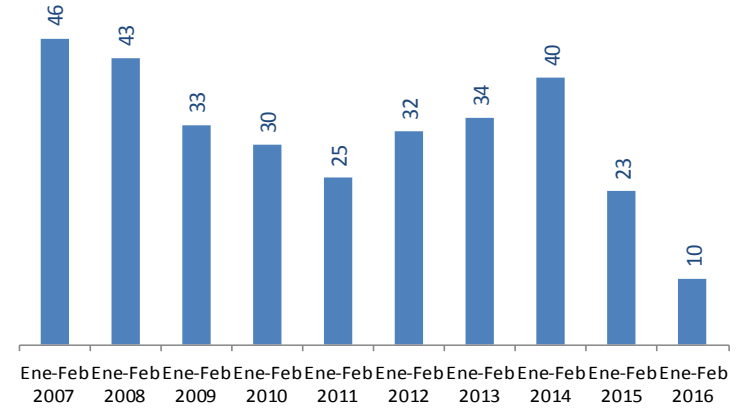


Secuestro Extorsivo

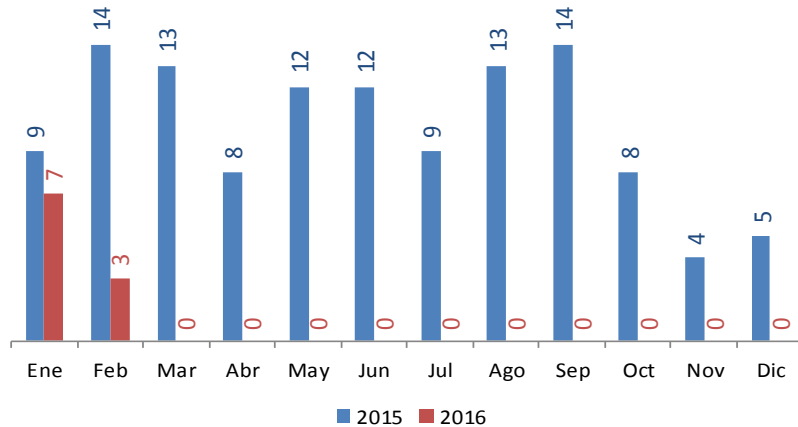
Histórico nacional



Corrido del año



Comparativo mensual

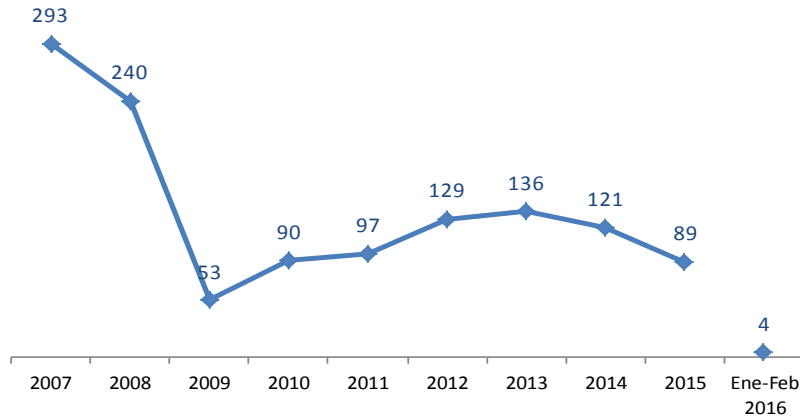


Variación corrido del año

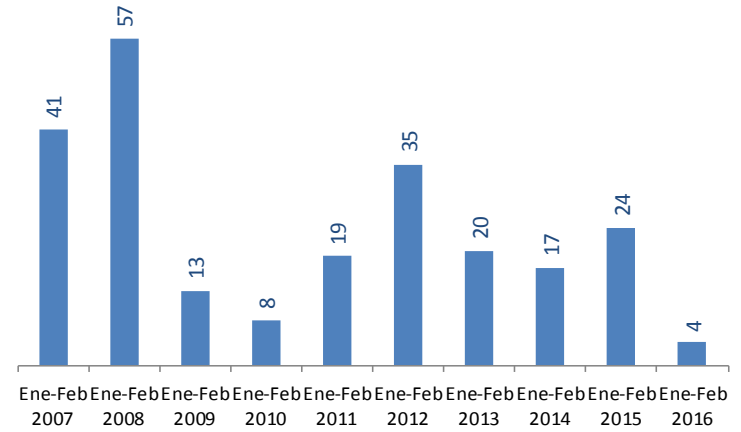
Ene-Feb 2015	Ene-Feb 2016	Var. Abs.	Var. %
23	10	-13	-56,5%



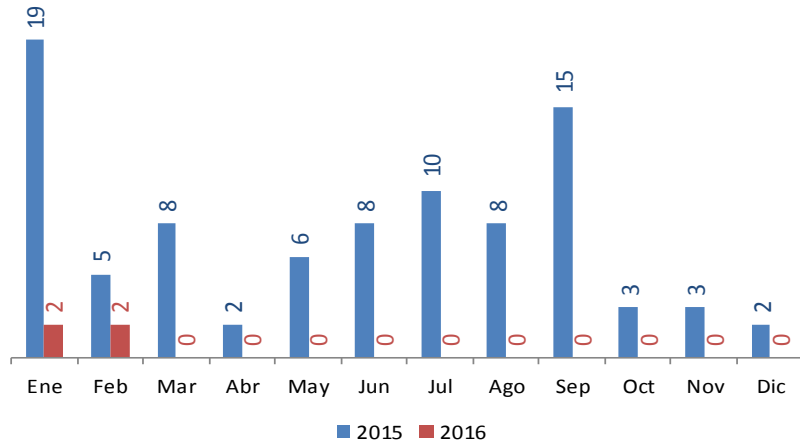
Histórico nacional



Corrido del año



Comparativo mensual

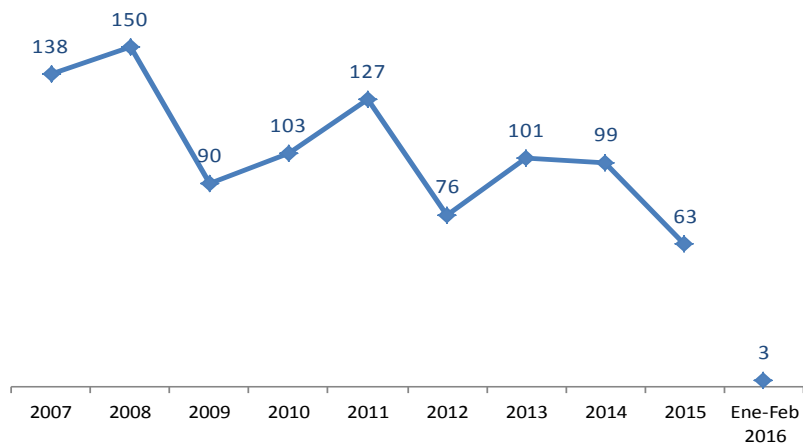


Variación corrido del año

Ene-Feb 2015	Ene-Feb 2016	Var. Abs.	Var. %
24	4	-20	-83,3%

Rescates y Situación Actual de Secuestrados

Histórico nacional



Corrido del año por autor

	Ene-Feb 2015	Ene-Feb 2016	Var. Abs.	Var. %
AUTODEFENSAS	0	0	0	
BACRIM	2	0	-2	-100,0%
DELINCUENCIA COMÚN	7	3	-4	-57,1%
DISIDENCIAS	0	0	0	
ELN	0	0	0	
FARC	0	0	0	
OTROS	0	0	0	
SIN ESTABLECER	0	0	0	
TOTAL	9	3	-6	-66,7%

Corrido del año por situación secuestrados

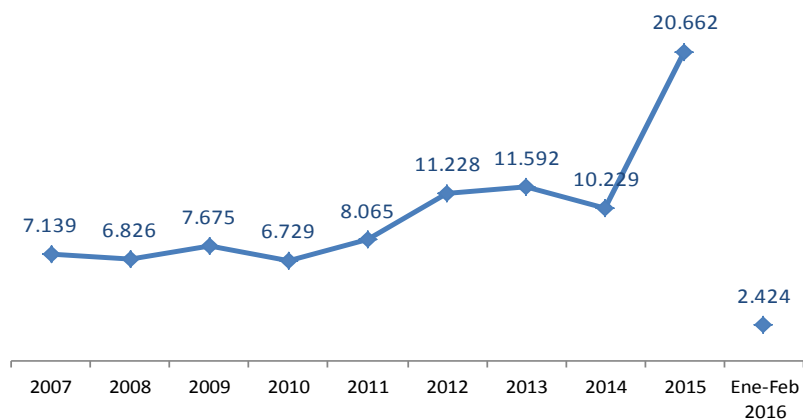
	Ene-Feb 2015	Ene-Feb 2016	Var. Abs.	Var. %
RESCATADO	4	3	-1	✓ -25,0%
MUERTO	1	0	-1	✓ -100,0%
LIBERADO PRESION	0	0	0	
LIBERADO	16	9	-7	✓ -43,8%
FUGA	3	0	-3	✓ -100,0%
CAUTIVO	0	1	1	

Variación corrido del año rescatados

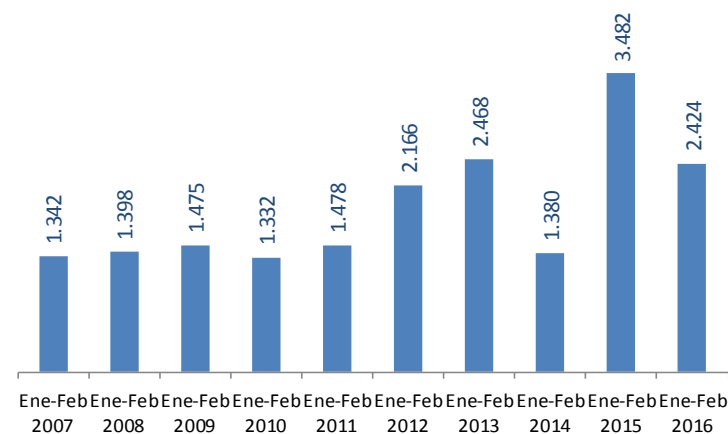
Ene-Feb 2015	Ene-Feb 2016	Var. Abs.	Var. %
9	3	-6	-66,7%

Delitos Sexuales

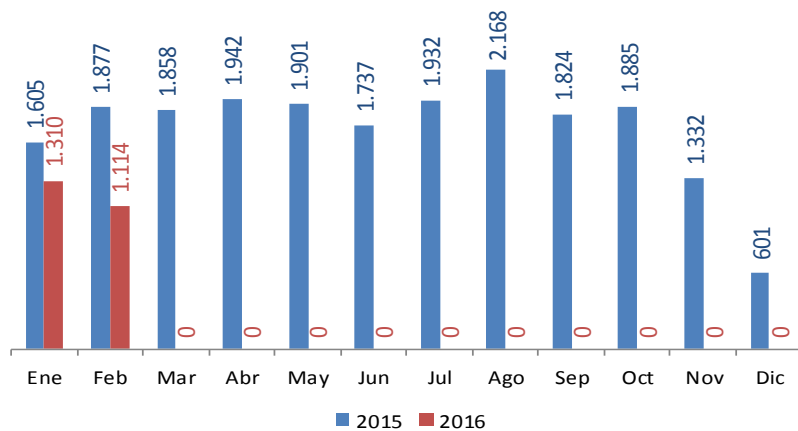
Histórico nacional



Corrido del año



Comparativo mensual



Variación corrido del año

Ene-Feb 2015	Ene-Feb 2016	Var. Abs.	Var. %
3.482	2.424	-1.058	-30,4%

Fuente: Observatorio del Delito de la DIJIN Policía Nacional.

Cifras preliminares sujetas a variación.

Definición: La Ley 599 de 2000 define el acceso carnal violento como la acción de realizar un acceso carnal a otra persona mediante el uso de la violencia.

Definición: La Ley 599 de 2000 define el acto sexual violento como cualquier acto sexual diverso al acceso carnal que se realice mediante violencia.



MINDEFENSA



**TODOS POR UN
NUEVO PAÍS**

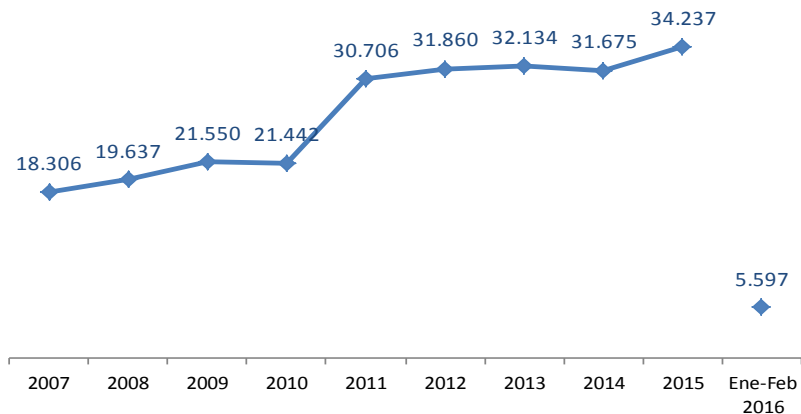
PAZ EQUIDAD EDUCACIÓN



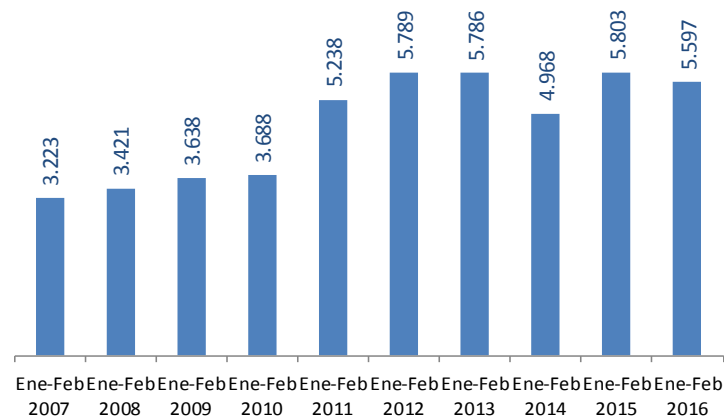
3 Protección del Patrimonio Económico

Hurto de Vehículos (Incluye Automotores y Motocicletas)

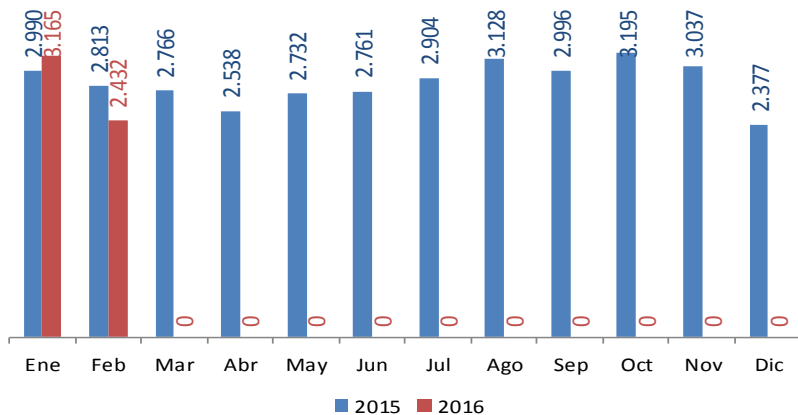
Histórico nacional



Corrido del año



Comparativo mensual

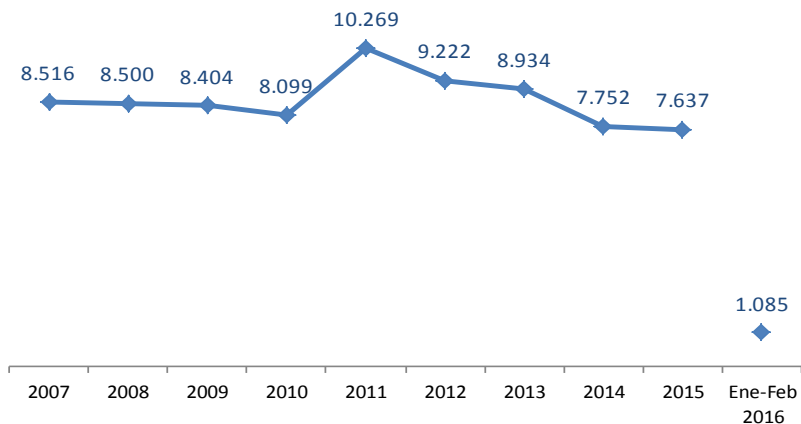


Variación corrido del año

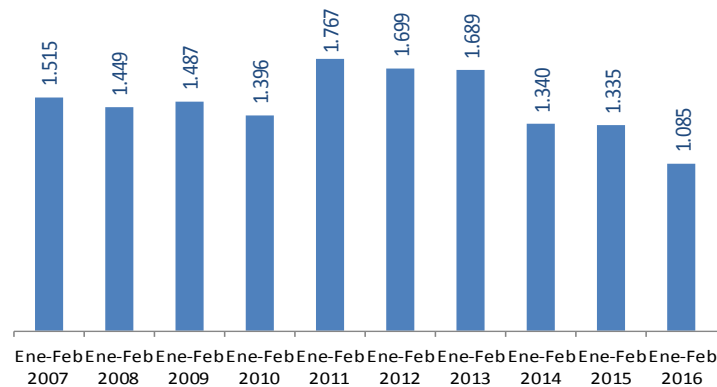
Ene-Feb 2015	Ene-Feb 2016	Var. Abs.	Var. %
5.803	5.597	-206	-3,5%

Hurto de Automotores

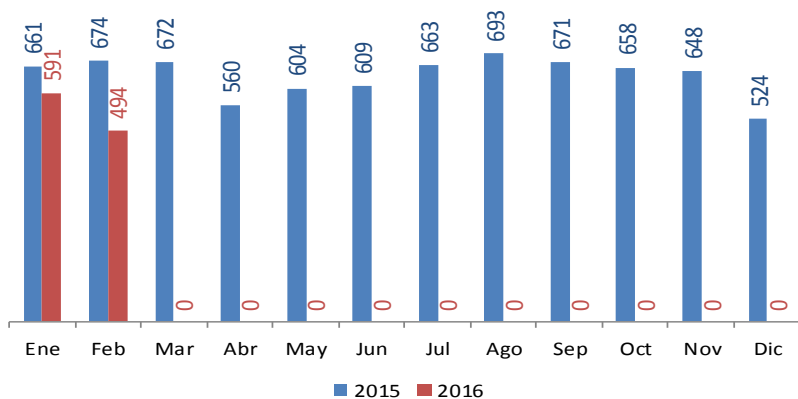
Histórico nacional



Corrido del año



Comparativo mensual

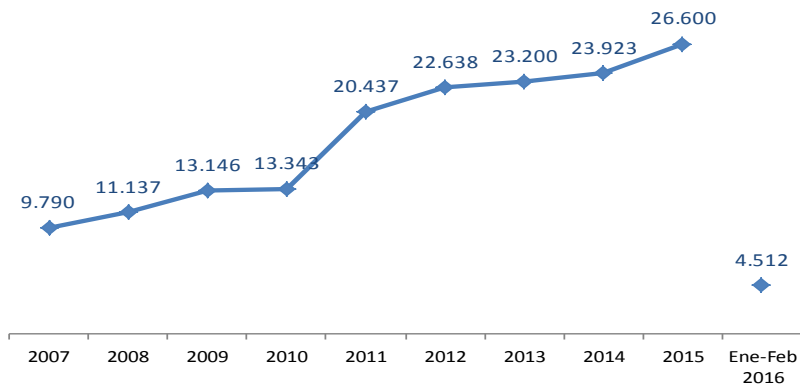


Variación corrido del año

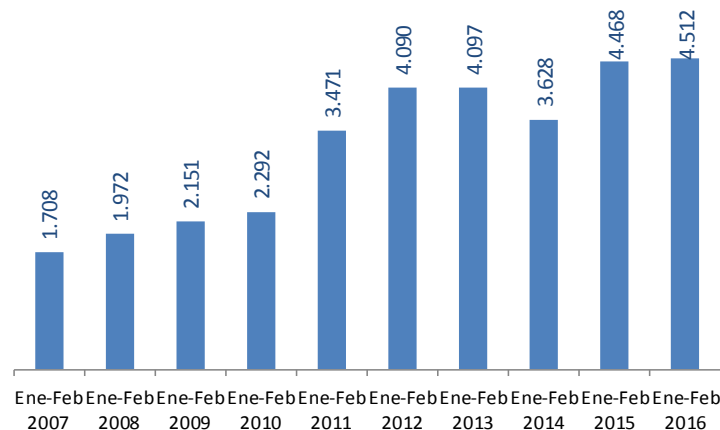
Ene-Feb 2015	Ene-Feb 2016	Var. Abs.	Var. %
1.335	1.085	-250	-18,7%

Hurto de Motocicletas

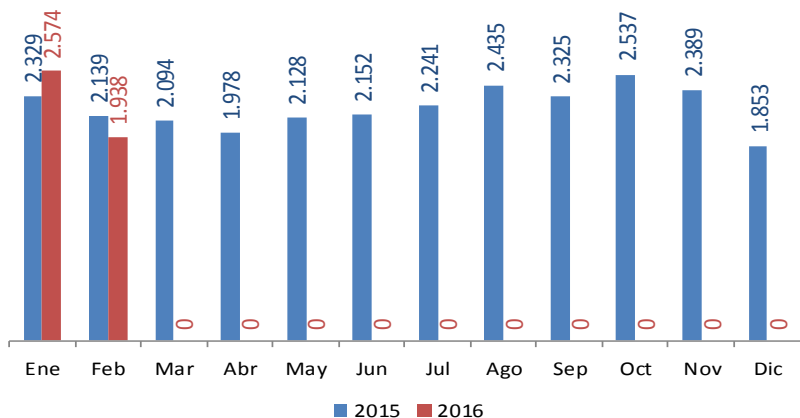
Histórico nacional



Corrido del año



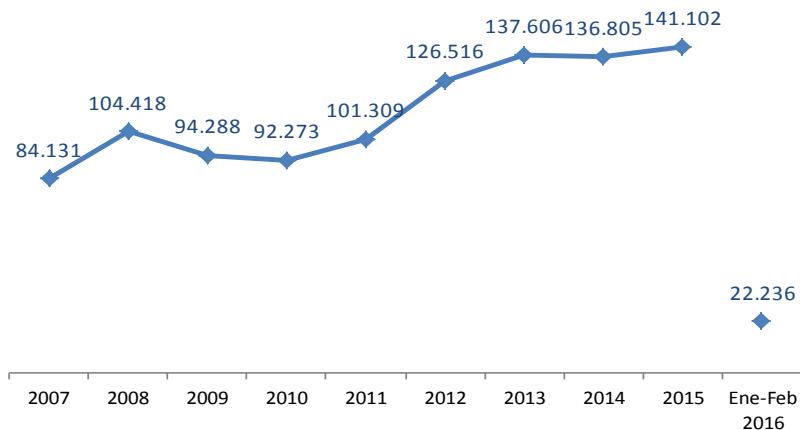
Comparativo mensual



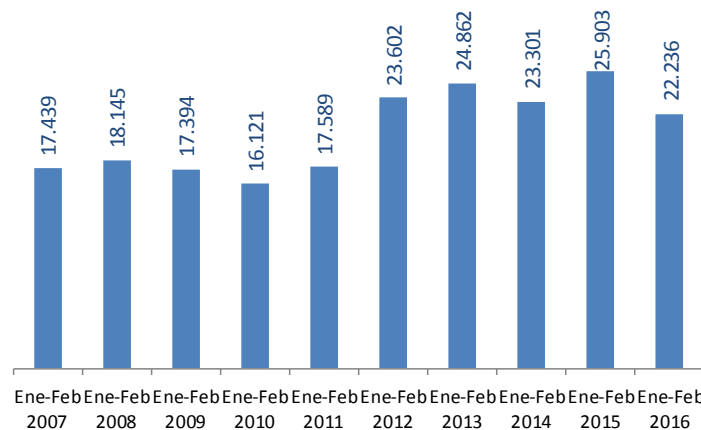
Variación corrido del año

Ene-Feb 2015	Ene-Feb 2016	Var. Abs.	Var. %
4.468	4.512	44	1,0%

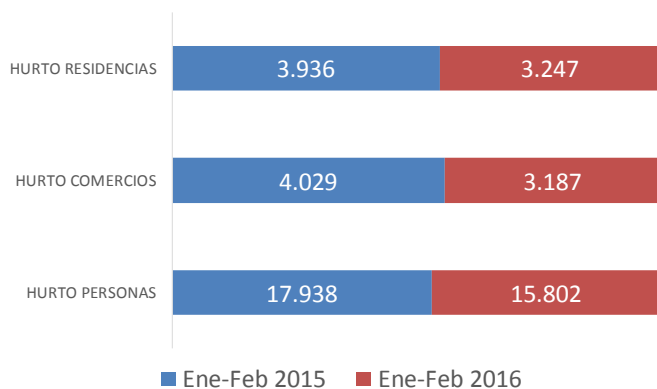
Histórico nacional



Hurto Común (Incluye Hurto a Residencias, Comercio y Personas) Corrido del año



Comparativo corrido del año por tipo

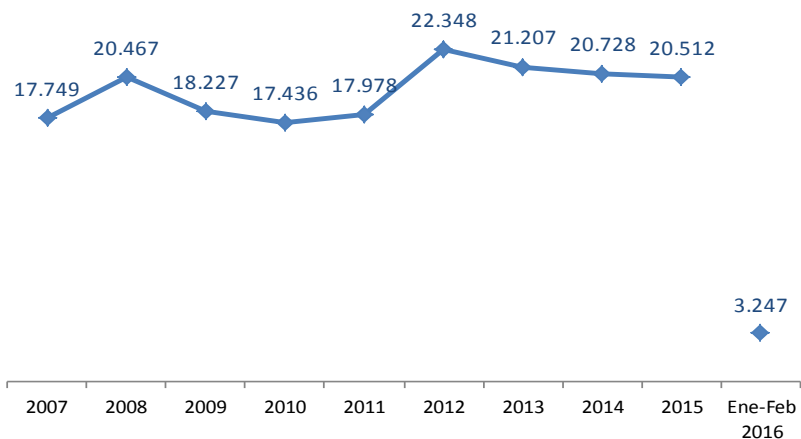


Variación corrido del año

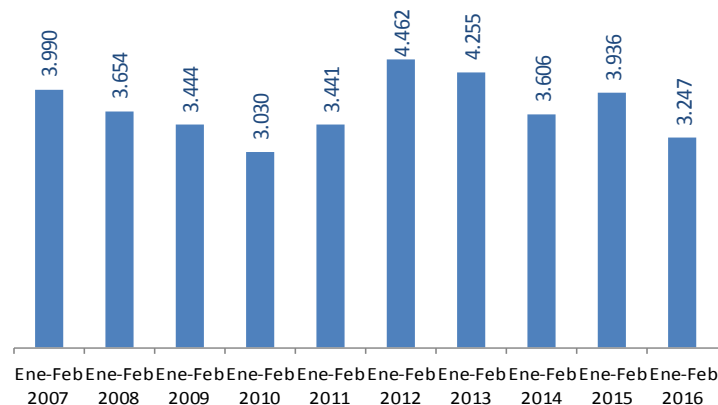
Ene-Feb 2015	Ene-Feb 2016	Var. Abs.	Var. %
25.903	22.236	-3.667	-14,2%

Hurto a Residencias

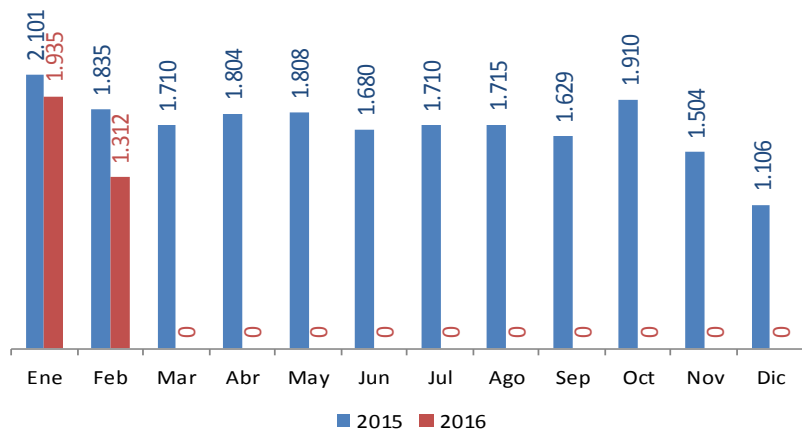
Histórico nacional



Corrido del año



Comparativo mensual



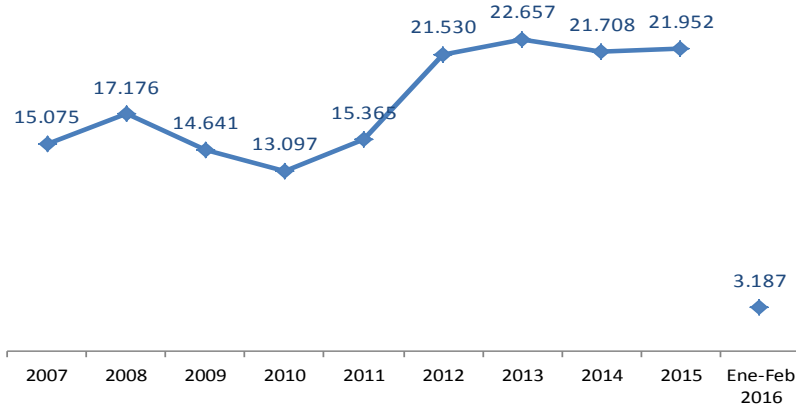
Variación corrido del año

Ene-Feb 2015	Ene-Feb 2016	Var. Abs.	Var. %
3.936	3.247	-689	-17,5%

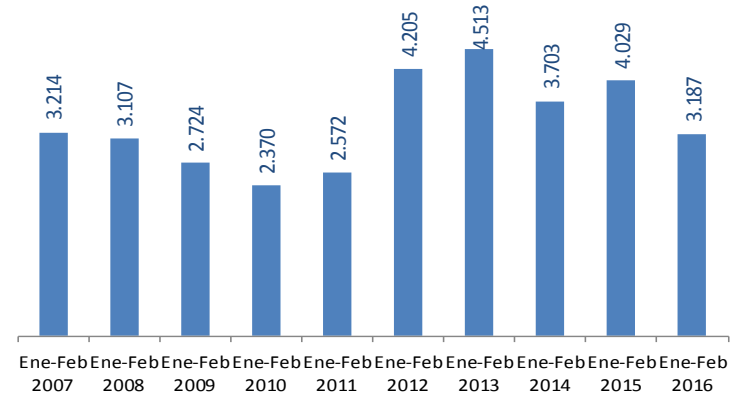


Hurto a Comercio

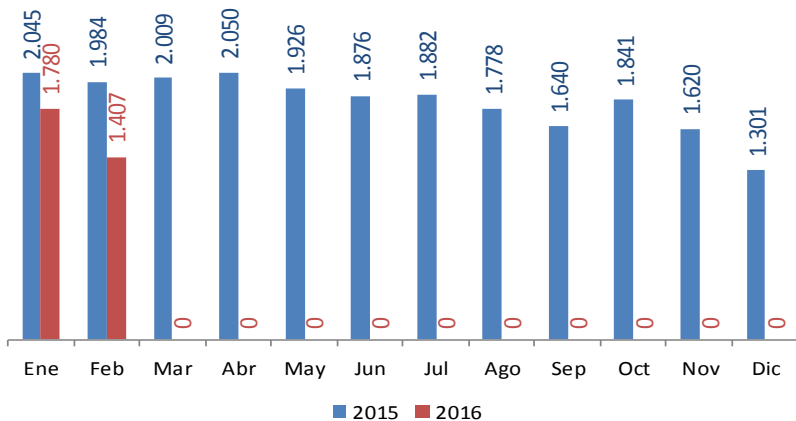
Histórico nacional



Corrido del año



Comparativo mensual

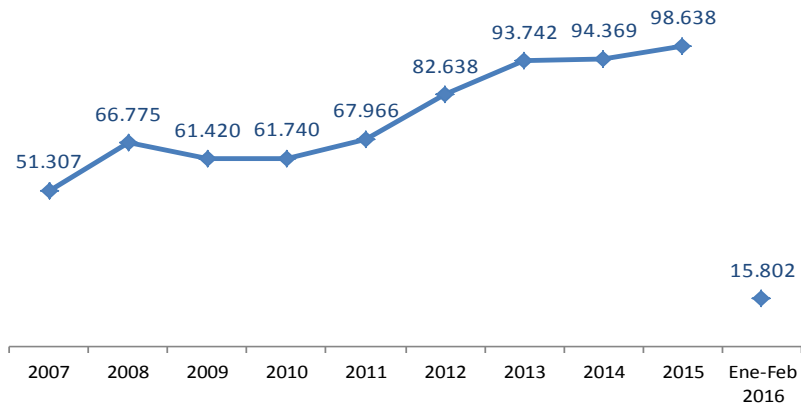


Variación corrido del año

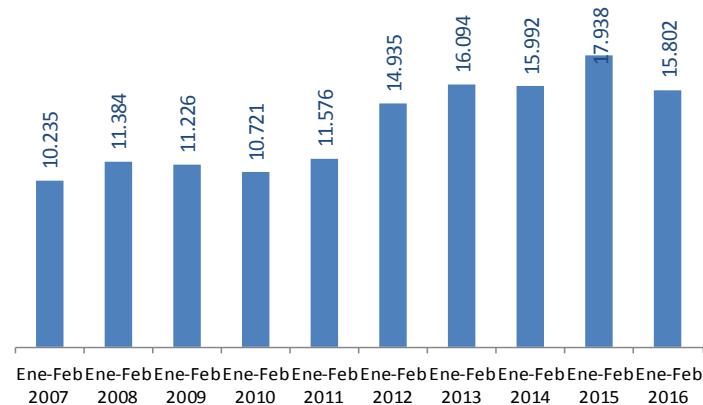
Ene-Feb 2015	Ene-Feb 2016	Var. Abs.	Var. %
4.029	3.187	-842	-20,9%

Hurto a Personas

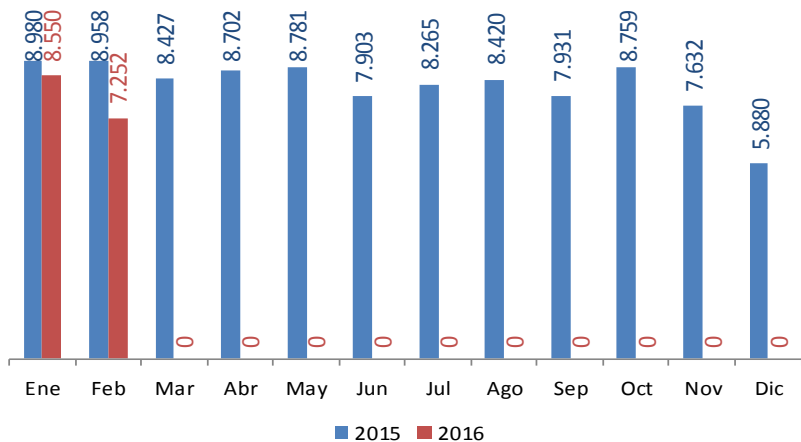
Histórico nacional



Corrido del año



Comparativo mensual

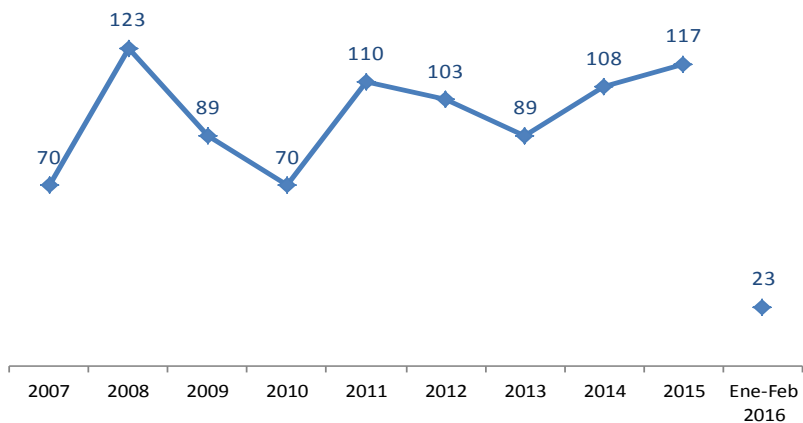


Variación corrido del año

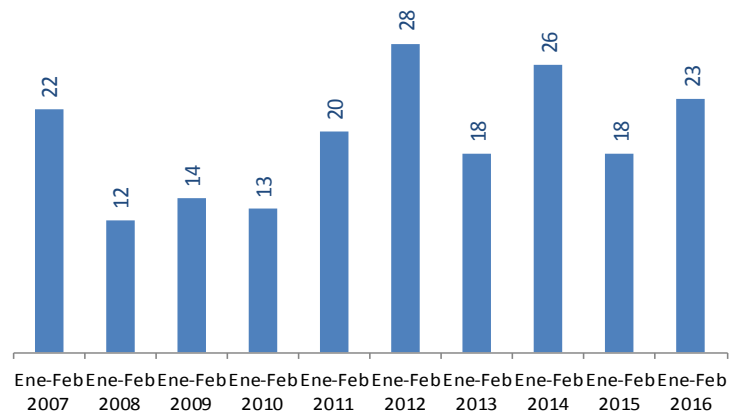
Ene-Feb 2015	Ene-Feb 2016	Var. Abs.	Var. %
17.938	15.802	-2.136	-11,9%

Hurto a Entidades Financieras

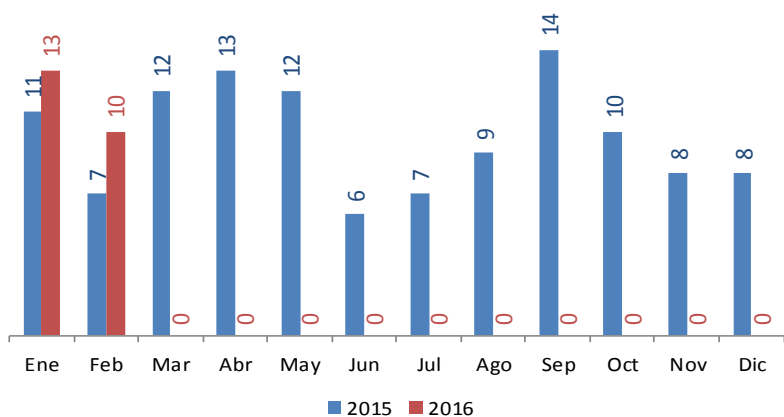
Histórico nacional



Corrido del año



Comparativo mensual



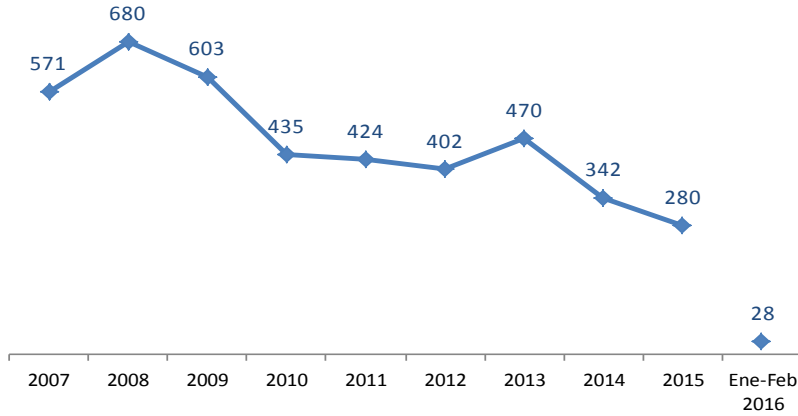
Variación corrido del año

Ene-Feb 2015	Ene-Feb 2016	Var. Abs.	Var. %
18	23	5	27,8%

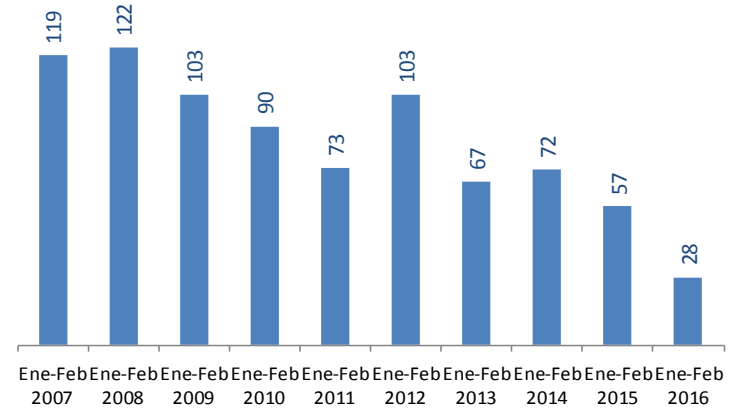


Piratería Terrestre

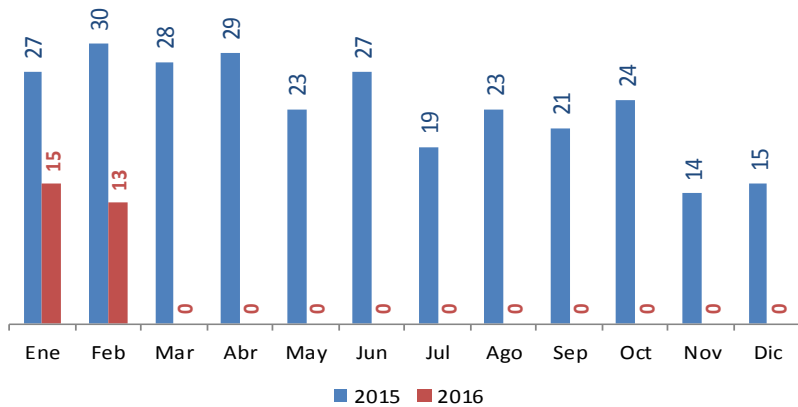
Histórico nacional



Corrido del año



Comparativo mensual

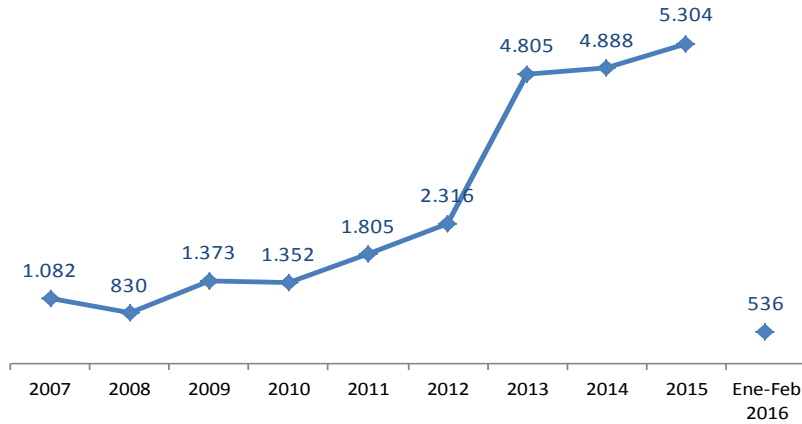


Variación corrido del año

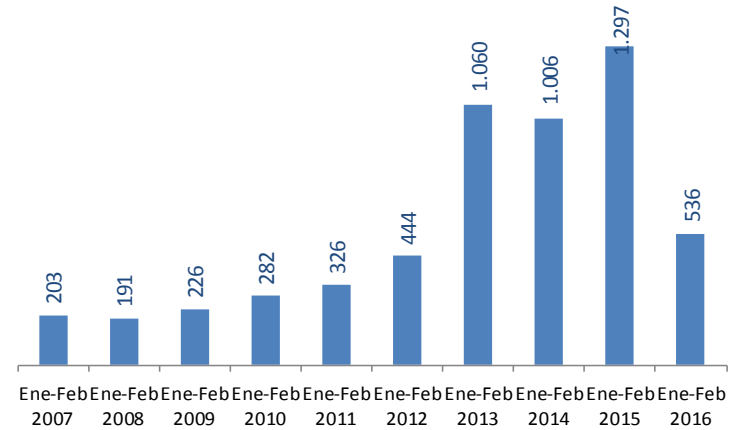
Ene-Feb 2015	Ene-Feb 2016	Var. Abs.	Var. %
57	28	-29	-50,9%



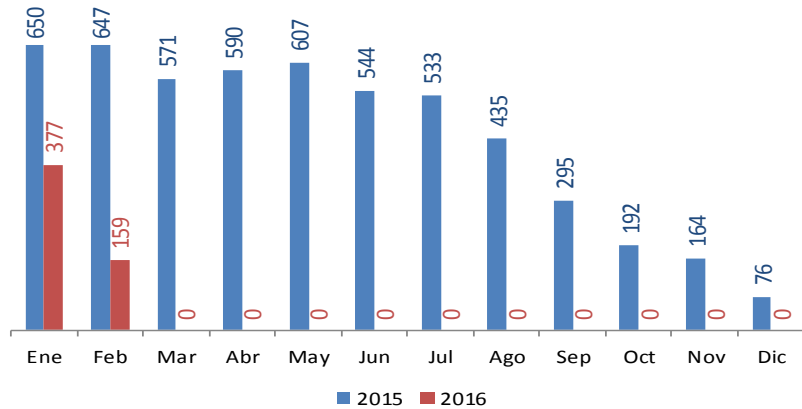
Histórico nacional



Corrido del año



Comparativo mensual



Variación corrido del año

Ene-Feb 2015	Ene-Feb 2016	Var. Abs.	Var. %
1.297	536	-761	-58,7%



MINDEFENSA



**TODOS POR UN
NUEVO PAÍS**

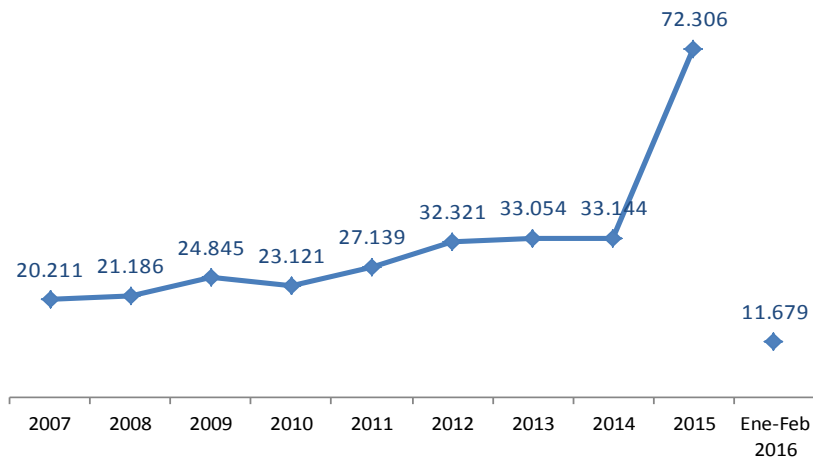
PAZ EQUIDAD EDUCACIÓN



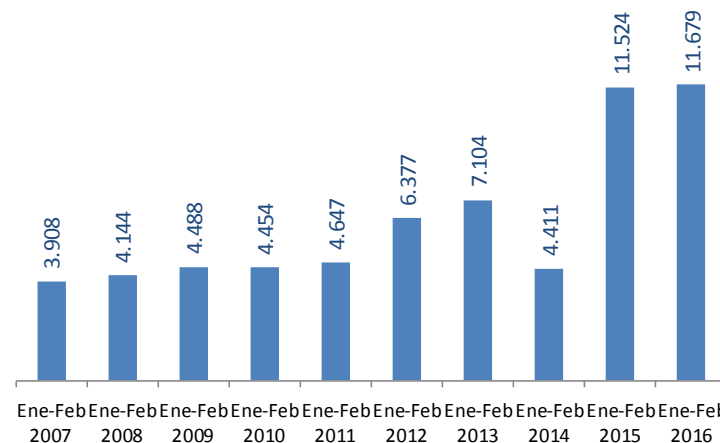
4 Protección a la Familia

Violencia Intrafamiliar

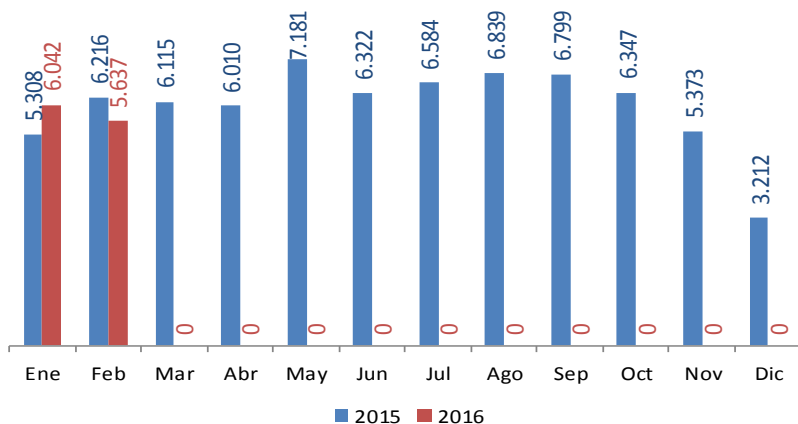
Histórico nacional



Corrido del año



Comparativo mensual



Variación corrido del año

Ene-Feb 2015	Ene-Feb 2016	Var. Abs.	Var. %
11.524	11.679	155	1,3%



MINDEFENSA



TODOS POR UN
NUEVO PAÍS

PAZ EQUIDAD EDUCACIÓN



5 Protección de los Recursos Naturales y el Medio Ambiente

Agrupación de Delitos contra los Recursos Naturales y el Medio Ambiente (Ley 599 de 2000)

Definición: la pesca ilegal es la acción en la que se pesque en zona prohibida, o con explosivos, sustancia venenosa, o deseeque cuerpos de agua con propósitos pesqueros.

Definición: la caza ilegal es la acción en la que sin permiso de autoridad competente o infringiendo normas existentes, se excediere el número de piezas permitidas, o cazare en época de veda.

Caza y Pesca
Ilegal

Aprovechamiento Ilícito de Recursos Naturales

Definición: el ilícito aprovechamiento de los recursos naturales renovables es la acción en la que con incumplimiento de la normatividad existente introduzca, explote, transporte, trafique, comercie, aproveche o se beneficie de los especímenes, productos o partes de los recursos fáunicos, forestales, florísticos, hidrobiológicos de especie amenazada o en vía de extinción o de los recursos genéticos.

Definición: la violación de fronteras para la explotación de recursos naturales es la acción donde un extranjero realice dentro del territorio nacional acto no autorizado de explotación de recursos naturales, incurrirá en prisión de cuatro (4) a ocho (8) años y multa de 100 a 30.000 salarios mínimos legales mensuales vigentes.

Definición: el manejo ilícito de microorganismos nocivos es la acción en que con incumplimiento de la normatividad existente introduzca, manipule, experimente, inocule o propague especies, microorganismos, moléculas, sustancias o elementos que pongan en peligro la salud o la existencia de los recursos fáunicos, florísticos o hidrobiológicos, o alteren perjudicialmente sus poblaciones.

Definición: la experimentación ilegal en especies animales o vegetales es la acción en la que sin permiso de autoridad competente o con incumplimiento de la normatividad existente, se realicen experimentos, introduzca o propague especies animales, vegetales, hidrobiológicas o agentes biológicos o bioquímicos que pongan en peligro la salud o la existencia de las especies, o alteren la población animal o vegetal.

Definición: la invasión de áreas de especial importancia ecológica es la acción en la que se invada reserva forestal, resguardos o reservas indígenas, terrenos de propiedad colectiva de las comunidades negras, parque regional, área o ecosistema de interés estratégico o área protegida, definidos en la ley o reglamento.

Definición: la explotación ilícita de yacimiento minero y otros materiales es la acción en la que sin permiso de autoridad competente o con incumplimiento de la normatividad existente se explote, explore o extraiga yacimiento minero, o explote arena, material pétreo o de arrastre de los cauces y orillas de los ríos por medios capaces de causar graves daños a los recursos naturales o al medio ambiente.

Definición: el daño en los recursos naturales es la acción en que con incumplimiento de la normatividad existente destruya, inutilice, haga desaparecer o de cualquier otro modo dañe los recursos naturales a que se refiere este título, causándoles una grave afectación o a los que estén asociados con éstos o se afecten áreas especialmente protegidas.

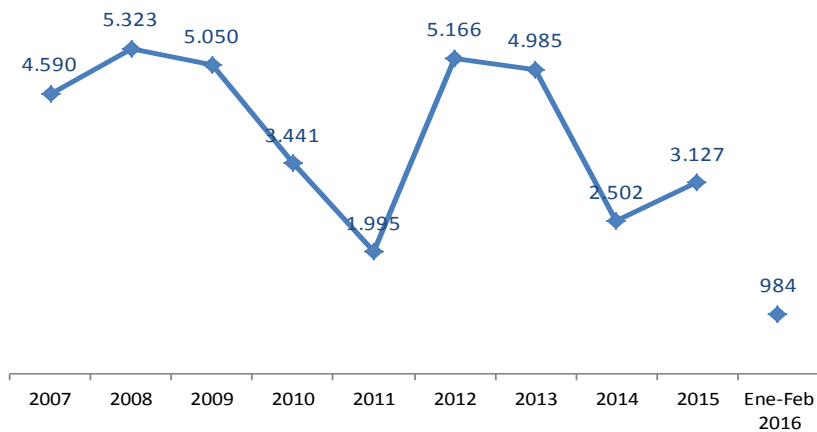
Definición: la contaminación ambiental como la acción en la que con incumplimiento de la normatividad existente, contamine el aire, la atmósfera o demás componentes del espacio aéreo, el suelo, el subsuelo, las aguas o demás recursos naturales en tal forma que ponga en peligro la salud humana o los recursos fáunicos, forestales, florísticos o hidrobiológicos.

Definición: la contaminación ambiental culposa por explotación de yacimiento minero o hidrocarburo como la acción en la que por culpa de la exploración, explotación o extracción de yacimiento minero o de hidrocarburos, contamine aguas, suelo, subsuelo o atmósfera.

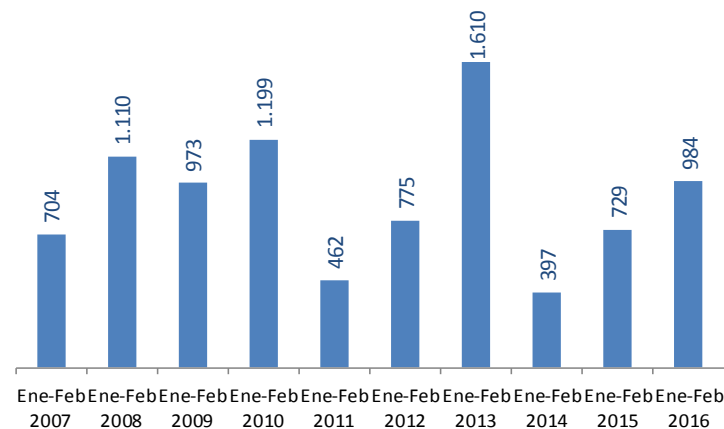
Daño a
Recursos
Naturales

Delitos contra los Recursos Naturales y el Medio Ambiente

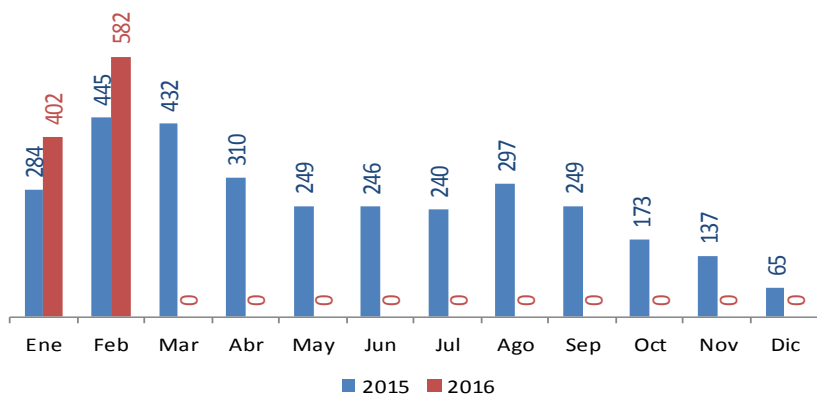
Histórico nacional



Corrido del año



Comparativo mensual



Variación corrido del año

Ene-Feb 2015	Ene-Feb 2016	Var. Abs.	Var. %
729	984	255	35,0%



MINDEFENSA



TODOS POR UN
NUEVO PAÍS

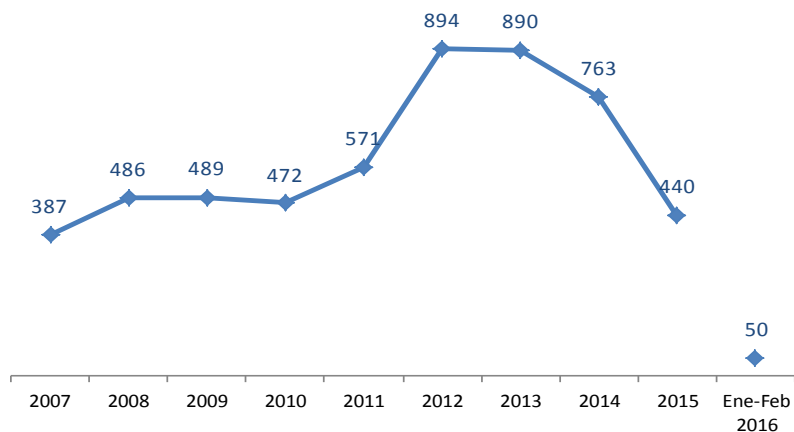
PAZ EQUIDAD EDUCACIÓN



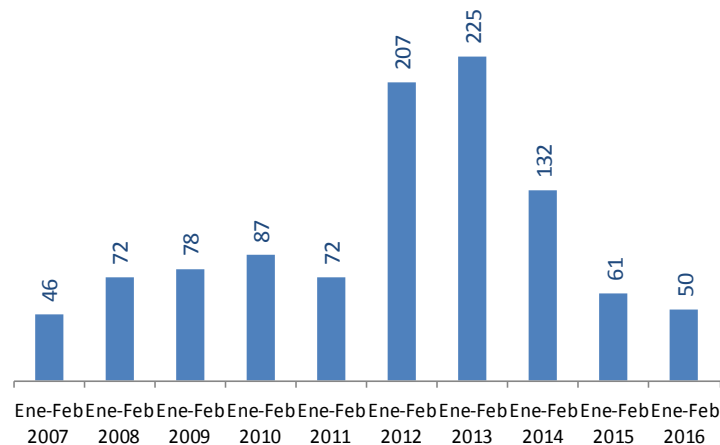
6 Fortalecimiento de la Seguridad Pública

Actos de Terrorismo

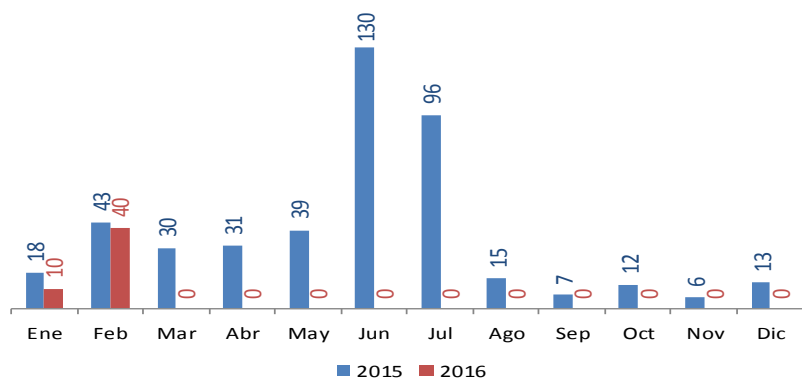
Histórico nacional



Corrido del año



Comparativo mensual



Variación corrido del año

Ene-Feb 2015	Ene-Feb 2016	Var. Abs.	Var. %
61	50	-11	-18,0%

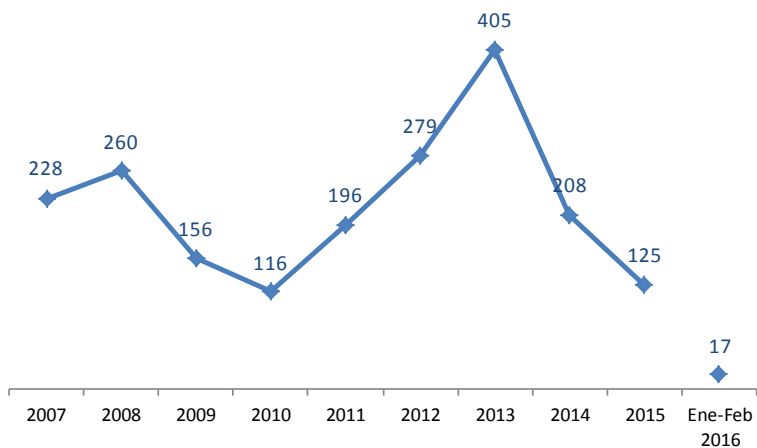
Nota: para efectos de análisis se incluye las desactivaciones en caso de terrorismo, medidas como actividad operativa por la Policía Nacional a partir del 2007.

Fuente: Observatorio del Delito de la DIJIN Policía Nacional.

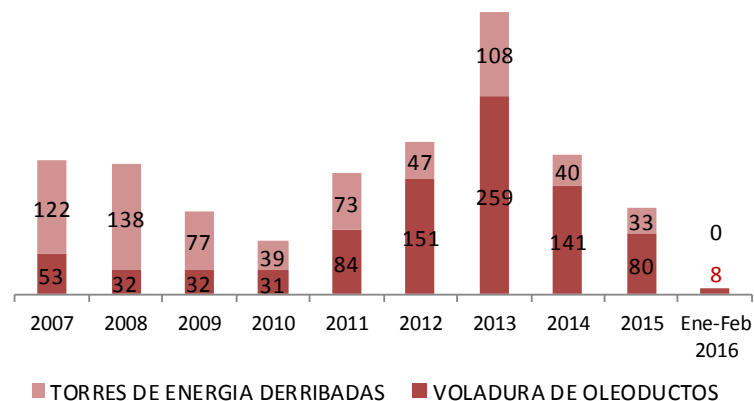
Cifras preliminares sujetas a variación.

Actos de Terrorismo Contra Infraestructura

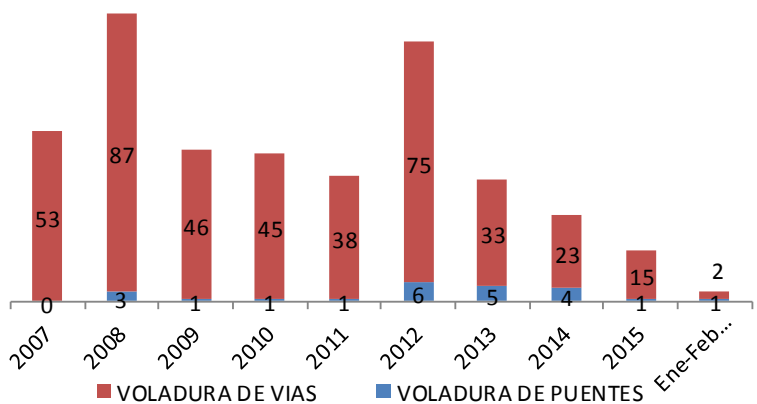
Histórico nacional total



Histórico nacional ataque a oleoductos y torres de energía



Histórico nacional ataque a vías y puentes



Variación corrido del año

	Ene-Feb	Ene-Feb	Var. Abs.	Var. %
VOLADURA DE OLEODUCTOS	2	8	6	300,0%
TORRES DE ENERGIA DERRIBADAS	0	6	6	
VOLADURA DE PUENTES	0	1	1	
VOLADURA DE VIAS	0	2	2	
TOTAL	2	17	15	750,0%

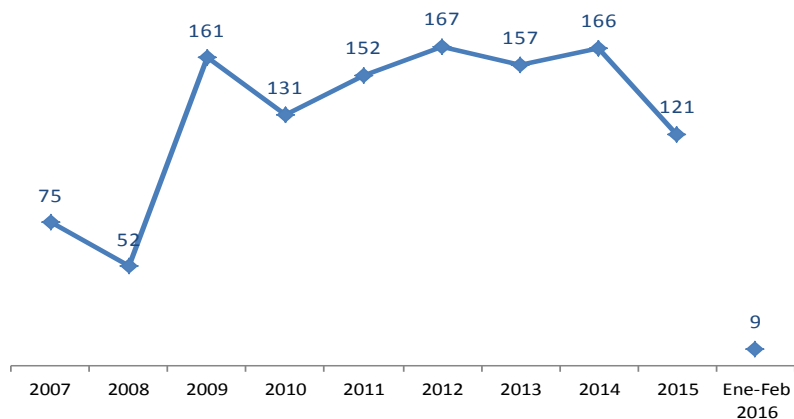
Fuente: ISA, ECOPETROL, Observatorio del Delito de la DIJIN Policía Nacional.

Cifras preliminares sujetas a variación.

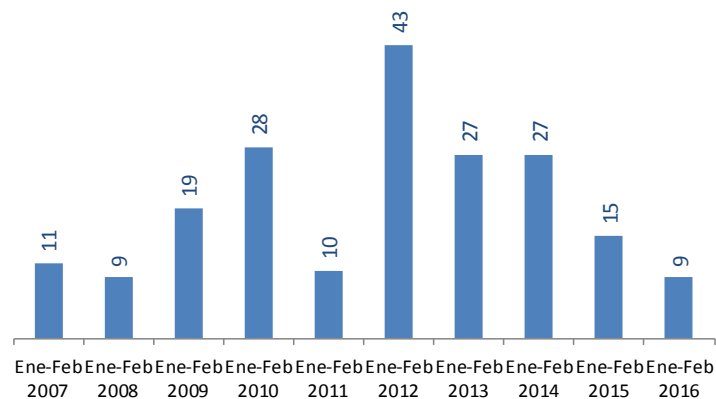
VOLADURA OLEODUCTOS: Es la rotura o rompimiento de una línea de transportación (oleoducto, poliducto, gasoducto) por efecto de la activación de un artefacto explosivo, casi siempre como consecuencia de una acción terrorista, del cual se puede derivar la suspensión del bombeo, el derrame de hidrocarburos, incendio y contaminación. **VOLADURA TORRES DE ENERGÍA:** Es la destrucción parcial o total de una torre de conducción eléctrica por efecto de la activación de un artefacto explosivo, casi siempre como consecuencia de una acción terrorista del cual, se puede derivar la suspensión del fluido eléctrico. **VOLADURA PUENTES Y VÍAS:** Es la destrucción parcial o total de un puente o una vía por efecto de la activación de un artefacto explosivo, casi siempre como consecuencia de una acción terrorista del cual, se puede derivar la restricción u obstrucción de la movilidad.

Acciones de Grupos Armados al Margen de la Ley

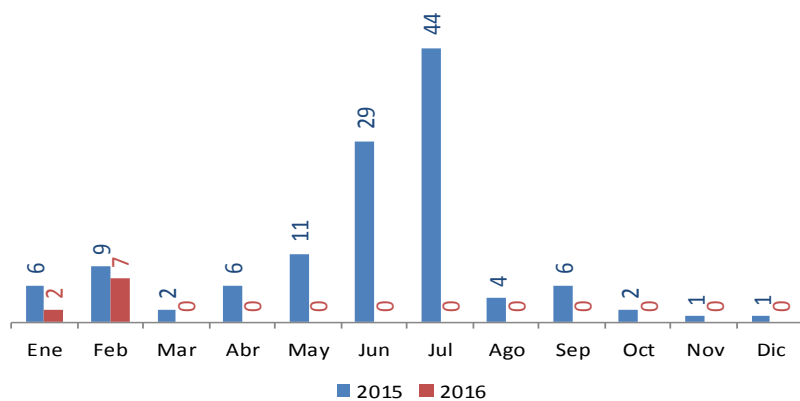
Histórico nacional



Corrido del año



Comparativo mensual



Variación corrido del año

	Ene-Feb 2015	Ene-Feb 2016	Var. Abs.	Var. %
ATAQUES AERONAVES	1	0	-1	-100,0%
ATAQUES INSTALACIONES FUERZA PÚBLICA	2	1	-1	-50,0%
CONTACTO ARMADO	0	0	0	
EMBOSCADA	1	1	0	0,0%
HOSTIGAMIENTO	11	7	-4	-36,4%
INCURSION POBLACION	0	0	0	
ASALTO POBLACIÓN	0	0	0	
RETTENES ILEGALES	0	0	0	
NO REPORTADO	0	0	0	
TOTAL	15	9	-6	-40,0%

Fuente: Observatorio del Delito de la DIJIN Policía Nacional.

Cifras preliminares sujetas a variación.

Definición: No es un tipo penal, es un concepto con el que se han identificado las acciones hostiles cometidas por los grupos armados ilegales en contra de la Policía Nacional y, en algunos casos, contra la población civil. Estas acciones incluyen: los ataques a instalaciones policiales, ataques a aeronaves, ataques urbanos, contactos armados, emboscadas, hostigamientos, incursión a poblaciones y ataque a poblaciones.



MINDEFENSA



**TODOS POR UN
NUEVO PAÍS**

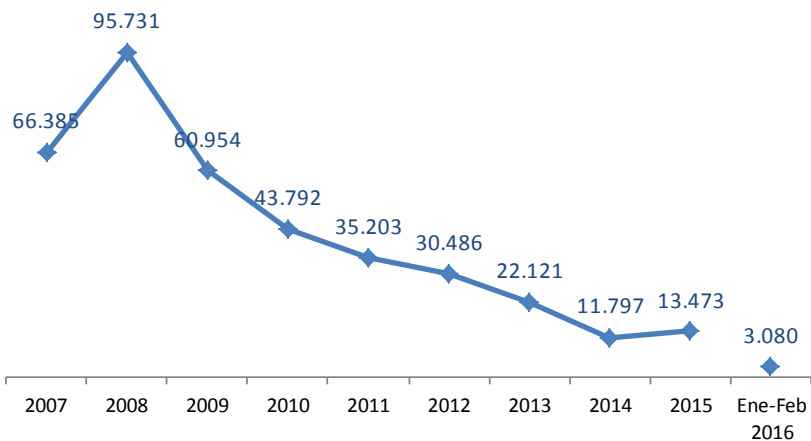
PAZ EQUIDAD EDUCACIÓN



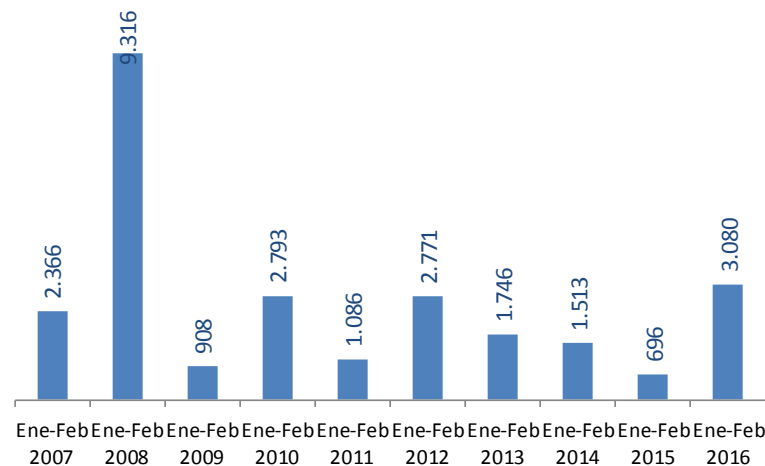
7 Avances en Lucha Contra el Problema Mundial de las Drogas Ilícitas

Hectáreas de Cultivos de Coca Erradicadas Manualmente

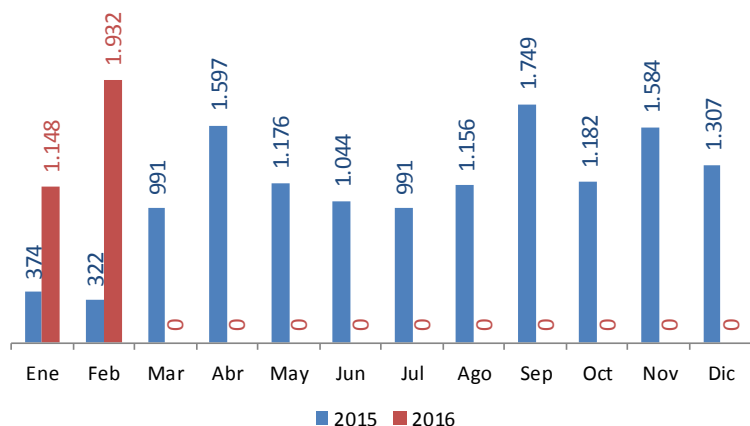
Histórico nacional



Corrido del año



Comparativo mensual



Variación corrido del año

Ene-Feb 2015	Ene-Feb 2016	Var. Abs.	Var. %
696	3.080	2.384	342,6%

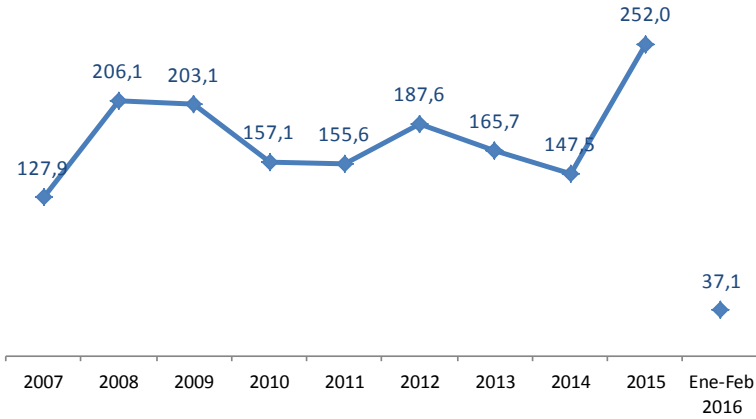
Fuente: Dirección Nacional de Estupefacientes (para información anterior al 2005), Acción Social.

Cifras preliminares sujetas a variación.

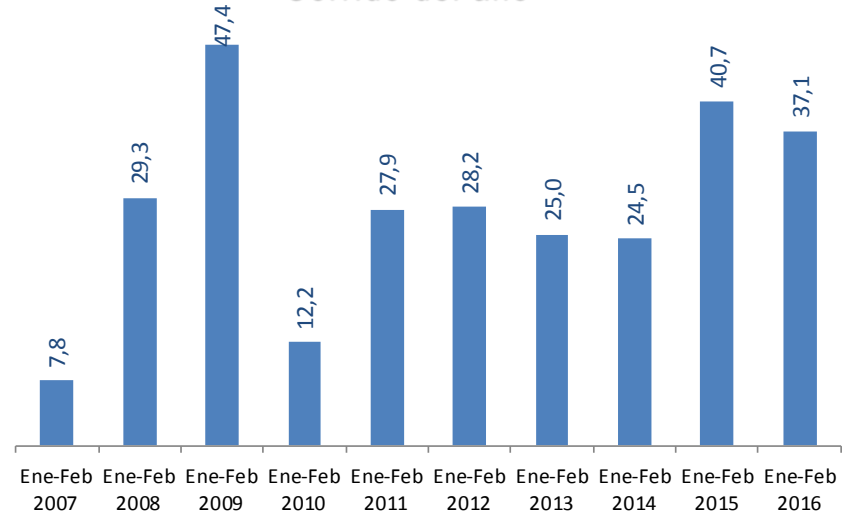


Cocaína Incautada (toneladas)

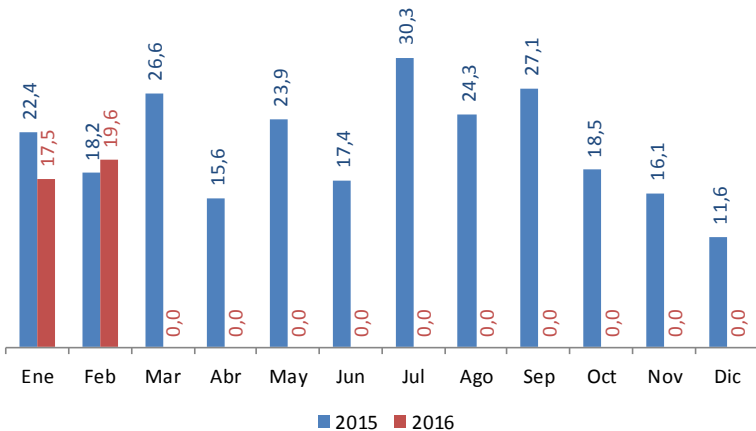
Histórico nacional



Corrido del año



Comparativo mensual



Variación corrido del año

Período	Toneladas	Var. Abs.	Var. %
Ene-Feb 2015	40,7		
Ene-Feb 2016	37,1	-4	-9%

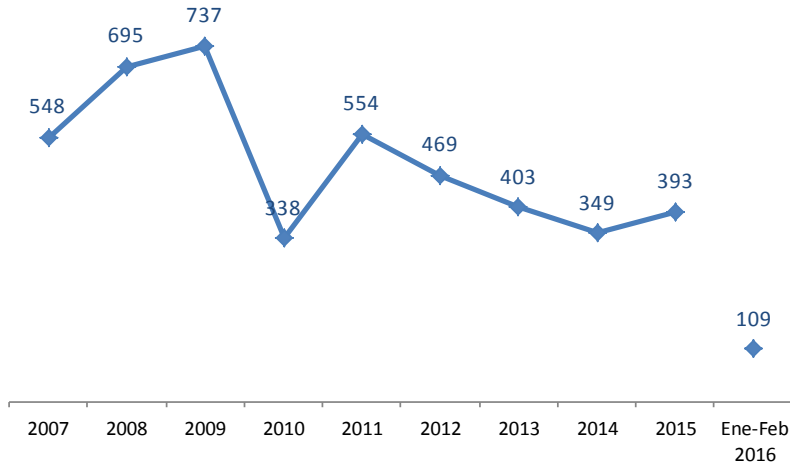
Fuente: Observatorio del Delito de la DIJIN Policía Nacional; Comando General FF.MM.

Cifras preliminares sujetas a variación.

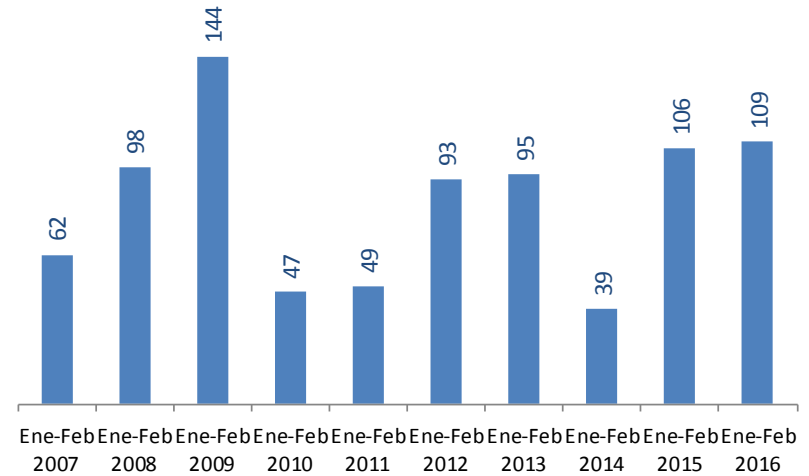


Heroína Incautada (kilos)

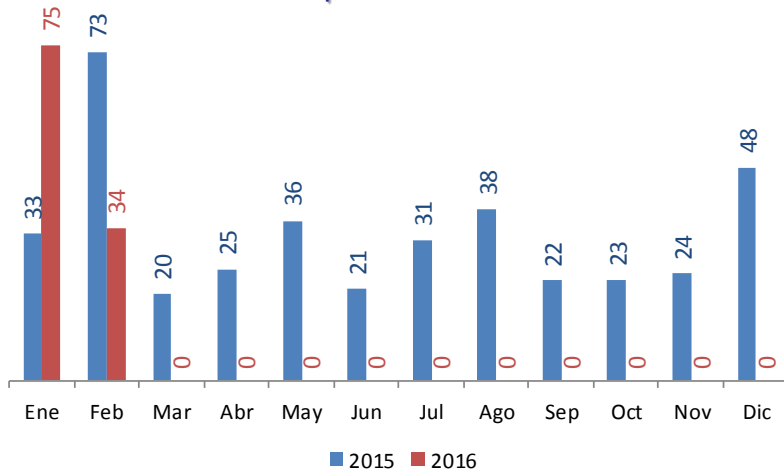
Histórico nacional



Corrido del año



Comparativo mensual



Variación corrido del año

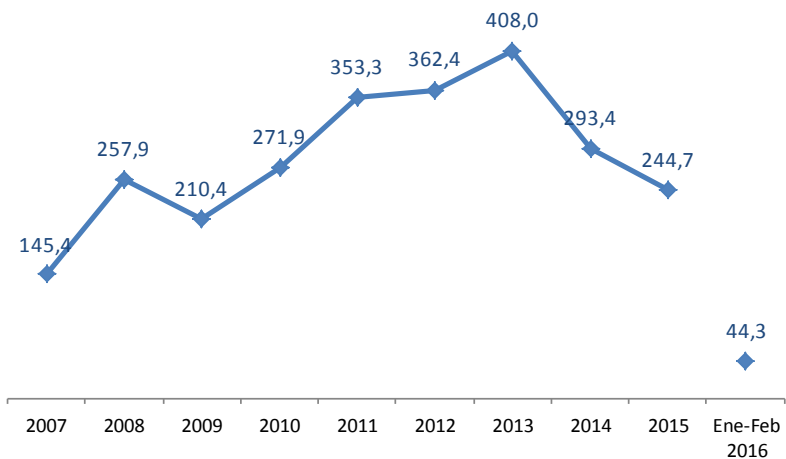
Ene-Feb 2015	Ene-Feb 2016	Var. Abs.	Var. %
106	109	3	3%

Fuente: Observatorio del Delito de la DIJIN Policía Nacional; Comando General FF.MM.

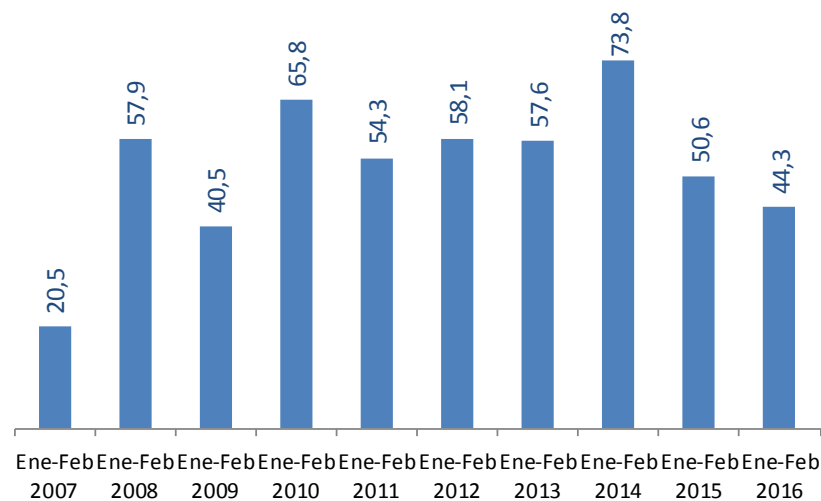
Cifras preliminares sujetas a variación.

Marihuana Incautada (toneladas)

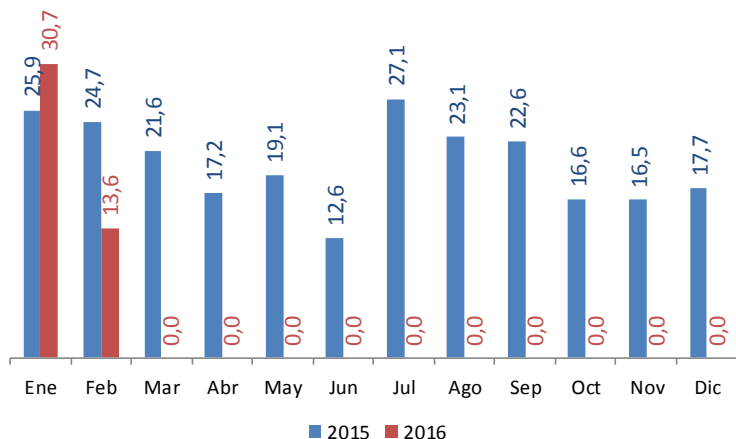
Histórico nacional



Corrido del año



Comparativo mensual

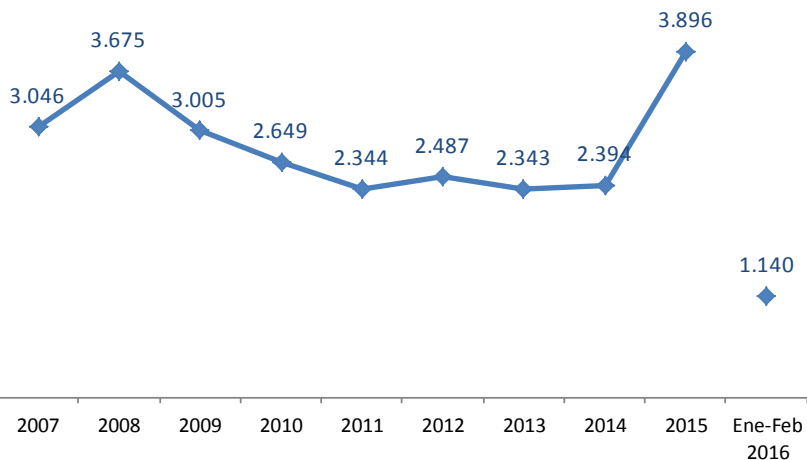


Variación corrido del año

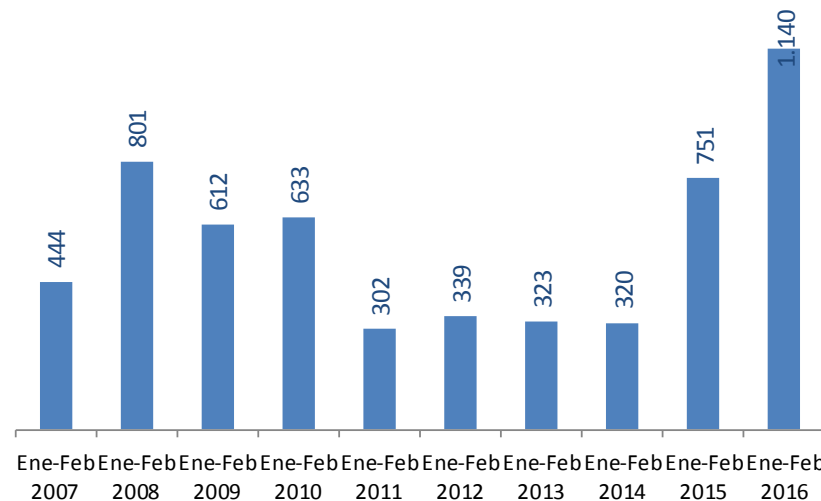
Ene-Feb 2015	Ene-Feb 2016	Var. Abs.	Var. %
50,6	44,3	-6	-13%

Infraestructura de Producción de Narcóticos Destruida

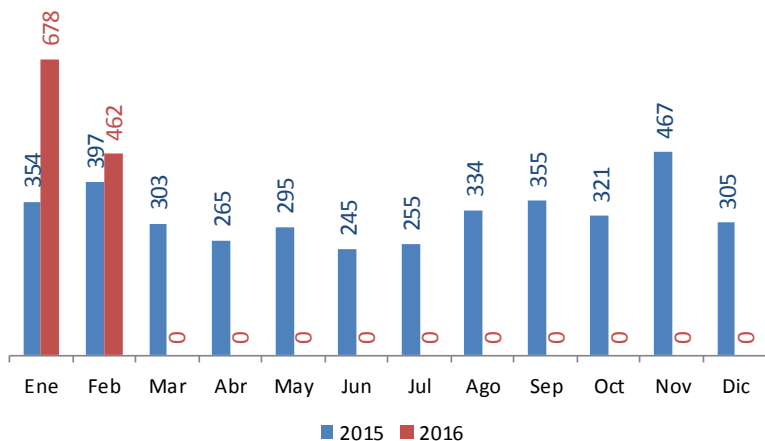
Histórico nacional



Corrido del año



Comparativo mensual



Variación corrido del año

Ene-Feb 2015	Ene-Feb 2016	Var. Abs.	Var. %
751	1.140	389	52%

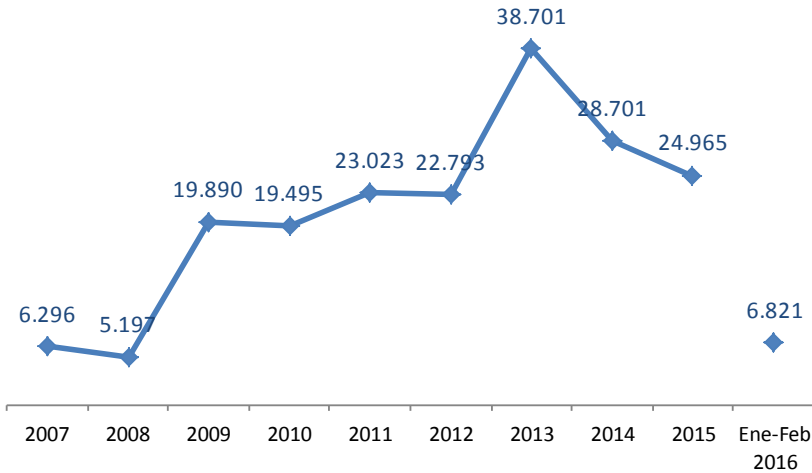
Fuente: Observatorio del Delito de la DIJIN Policía Nacional; Comando General FF.MM.

Cifras preliminares sujetas a variación.

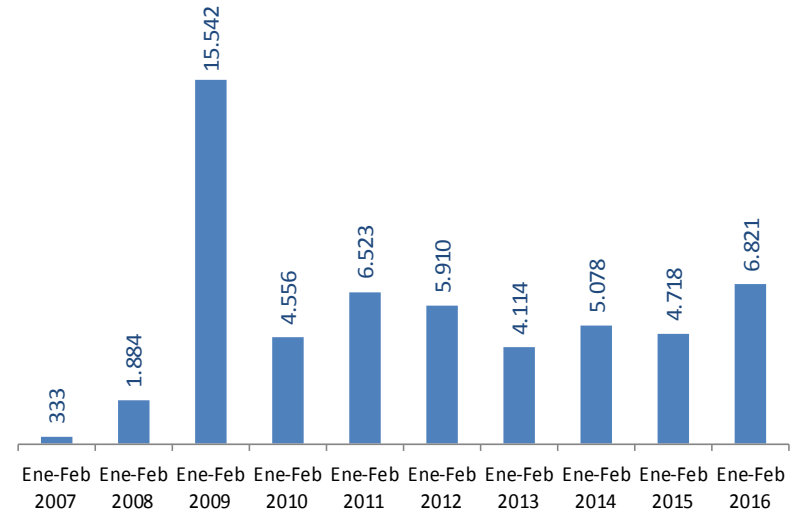
Definición: LABORATORIOS: Lugar donde se realiza la conversión de la hoja de coca en cocaína. En esta variable también se incluyen las cocinas y los cristalizadores.
Definición: COCINAS: Son estructuras campesinas rudimentarias, generalmente ubicadas en áreas de producción de cultivos de coca, en la que los productores de hoja de coca extraen el alcaloide.
Definición: CRISTALIZADEROS: Corresponden a estructuras complejas y costosas en las que se lleva a cabo el refinamiento del alcaloide extraído en las cocinas.

Inmovilizaciones e Incautaciones de Insumos Sólidos (Tn)

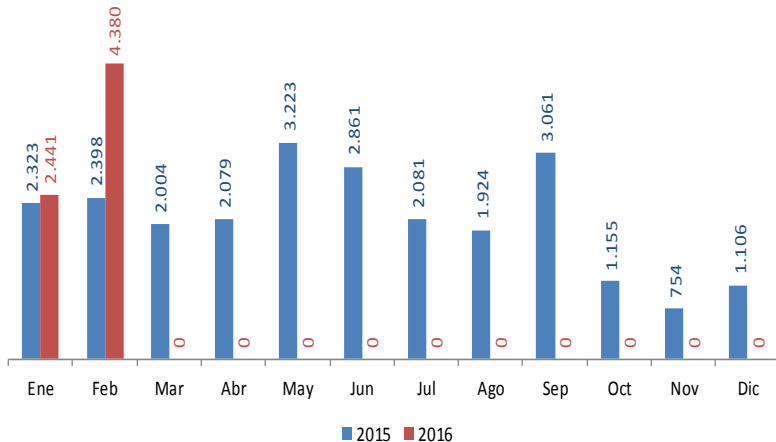
Histórico nacional



Corrido del año



Comparativo mensual



Variación corrido del año

Ene-Feb 2015	Ene-Feb 2016	Var. Abs.	Var. %
4.718	6.821	2.103	44,6%

Fuente: Observatorio del Delito de la DIJIN Policía Nacional; Comando General FF.MM.

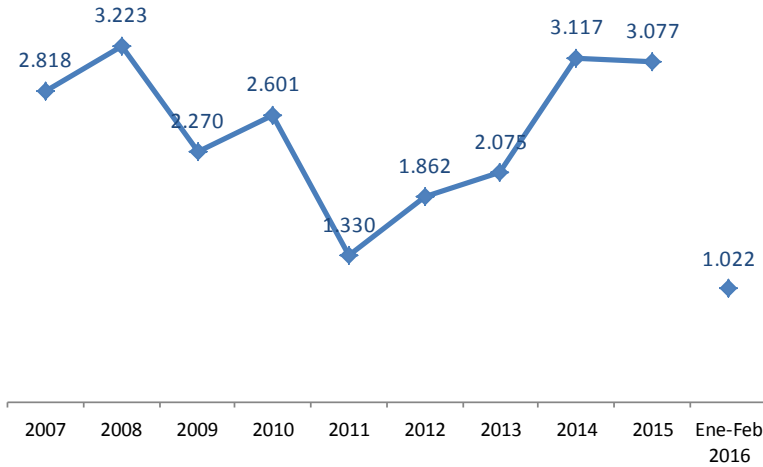
Cifras preliminares sujetas a variación.

Definición: INMOVILIZACIÓN: Medida administrativa preventiva, ejecutada por parte de autoridad competente, cuando durante la práctica de una inspección, se presentan sospechas sobre la legalidad de un bien.
Definición: INCAUTACIÓN: Toma de posesión por parte de una autoridad, de los bienes relacionados con actividades ilícitas.

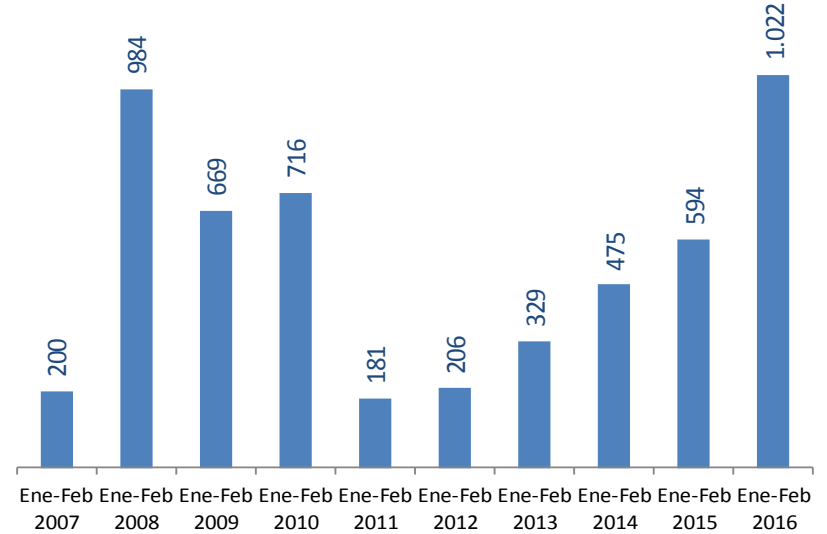


Inmovilizaciones e Incautaciones de Insumos Líquidos (Miles gls)

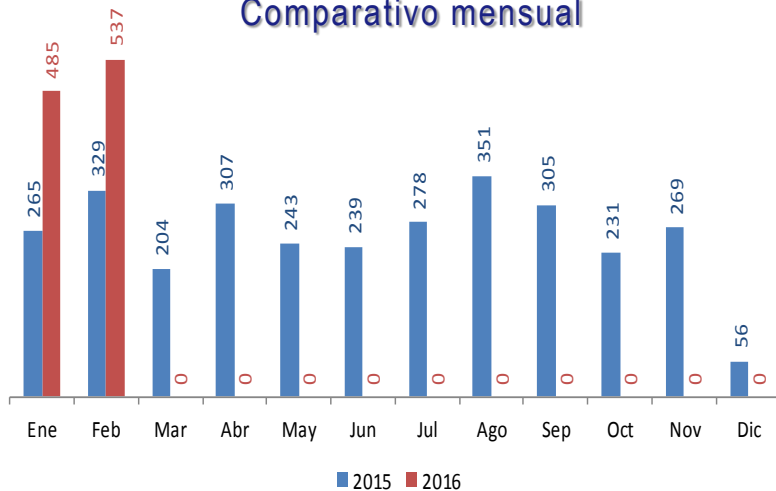
Histórico nacional



Corrido del año



Comparativo mensual

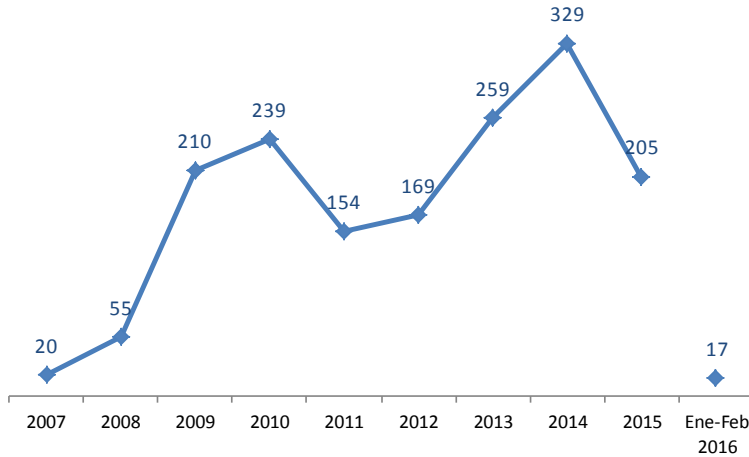


Variación corrido del año

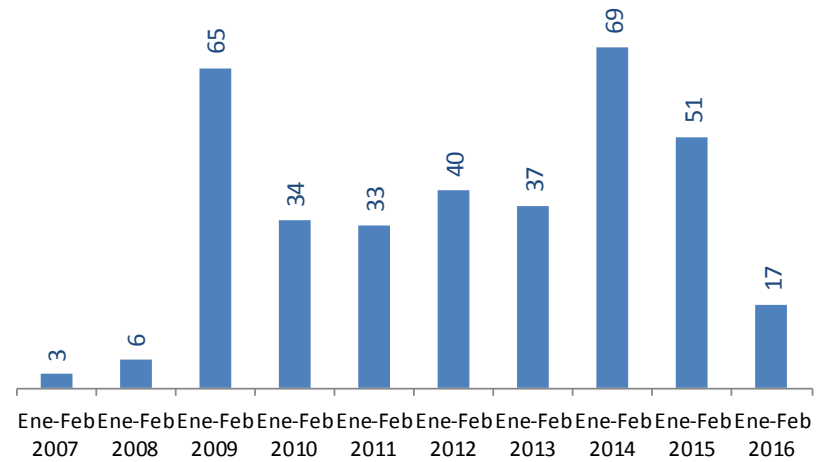
Ene-Feb 2015	Ene-Feb 2016	Var. Abs.	Var. %
594.299	1.022.243	427.944	72,0%

Inmovilizaciones e Incautaciones de Aeronaves Pertencientes al Narcotráfico

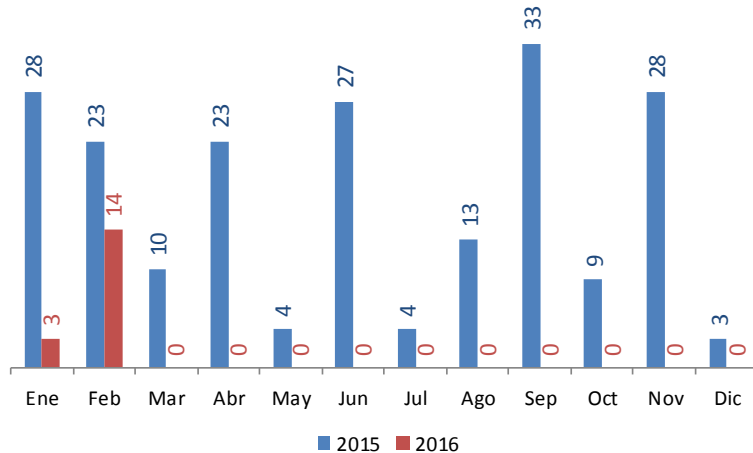
Histórico nacional



Corrido del año



Comparativo mensual



Variación corrido del año



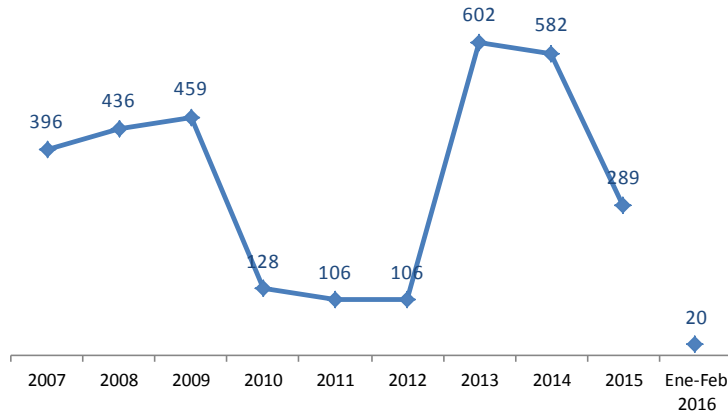
Fuente: Observatorio del Delito de la DIJIN Policía Nacional; Comando General FF.MM.

Cifras preliminares sujetas a variación.

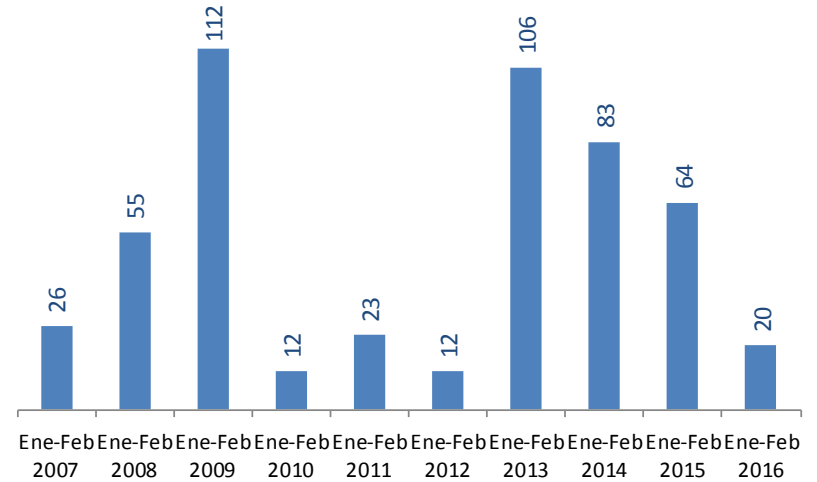


Inmovilizaciones e Incautaciones de Embarcaciones Pertencientes al Narcotráfico

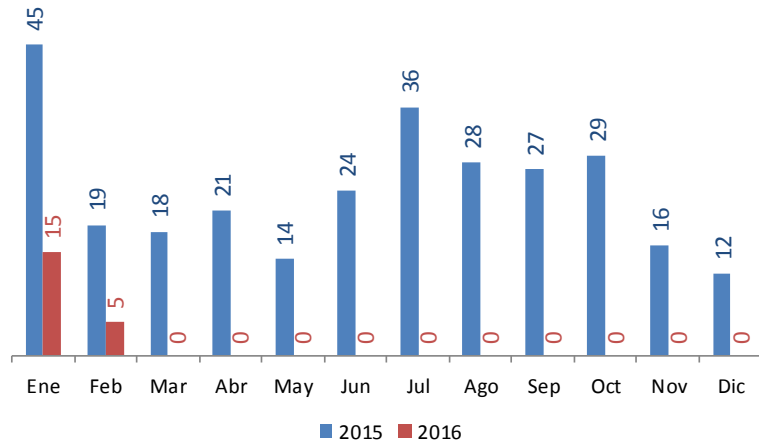
Histórico nacional



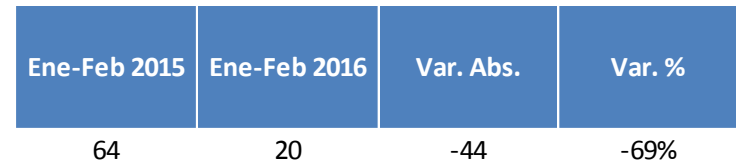
Corrido del año



Comparativo mensual



Variación corrido del año

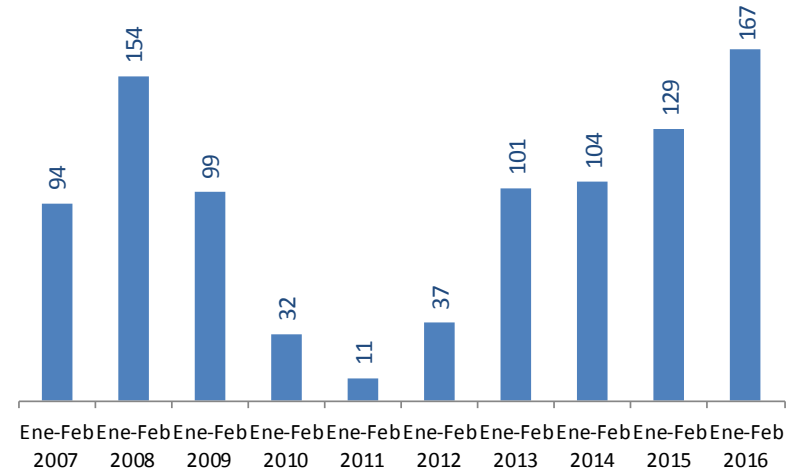
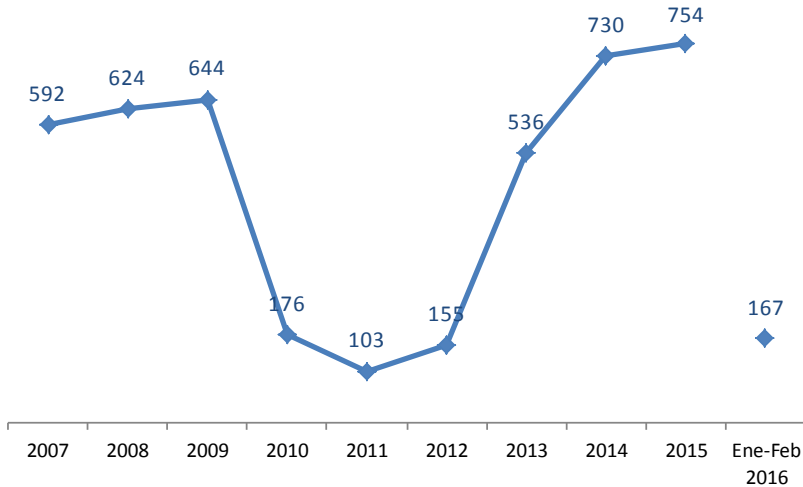




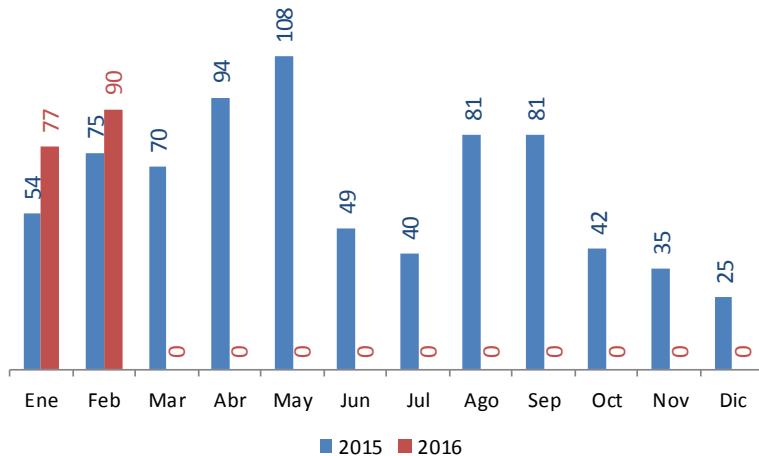
Inmovilizaciones e Incautaciones de Vehículos Pertencientes

al Narcotráfico

Histórico nacional



Comparativo mensual



Variación corrido del año

Indicador	Valor
Ene-Feb 2015	129
Ene-Feb 2016	167
Var. Abs.	38
Var. %	29%



MINDEFENSA



**TODOS POR UN
NUEVO PAÍS**

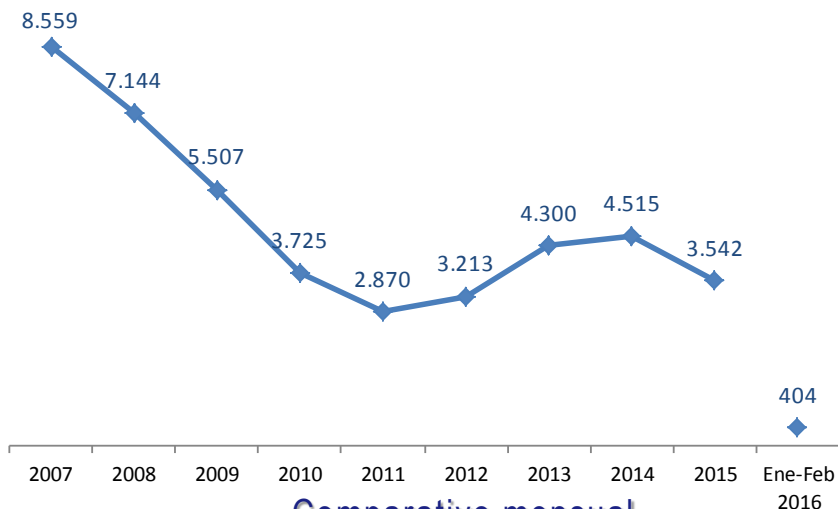
PAZ EQUIDAD EDUCACIÓN



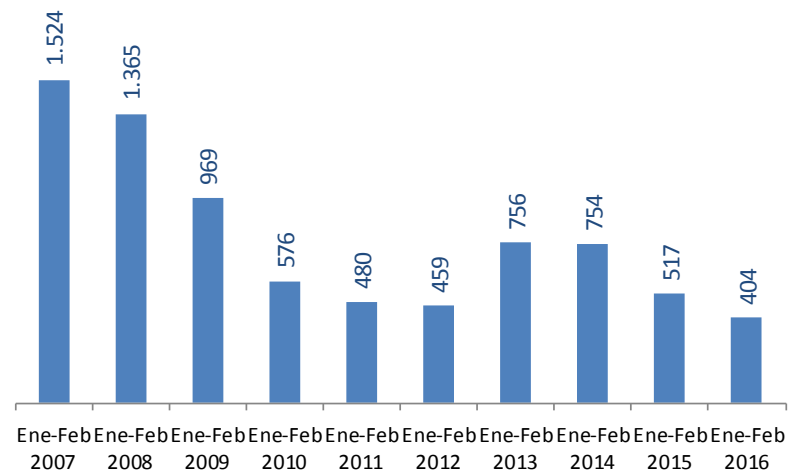
8 Resultados Operacionales de la Fuerza Pública

Miembros de Grupos Armados al Margen de la Ley Neutralizados

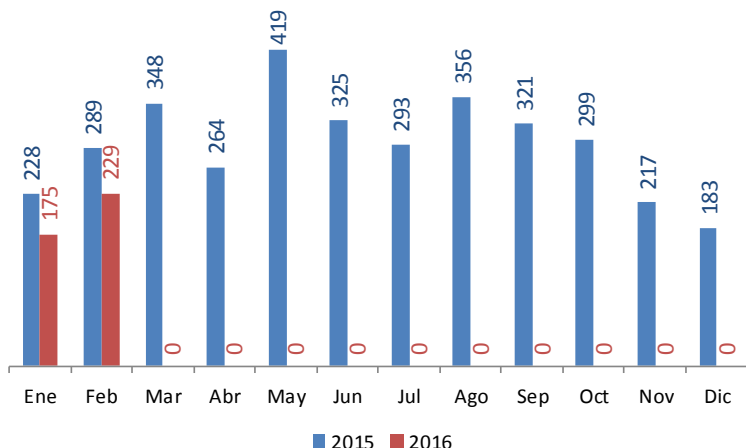
Histórico nacional



Corrido del año



Comparativo mensual



Variación corrido del año

	Ene-Feb 2015	Ene-Feb 2016	Var. Abs.	Var. %
DESMOVILIZADOS	155	139	-16	-10,3%
CAPTURADOS	335	253	-82	-24,5%
MUERTOS EN DOFP	27	12	-15	-55,6%
NEUTRALIZADOS	517	404	-113	-21,9%

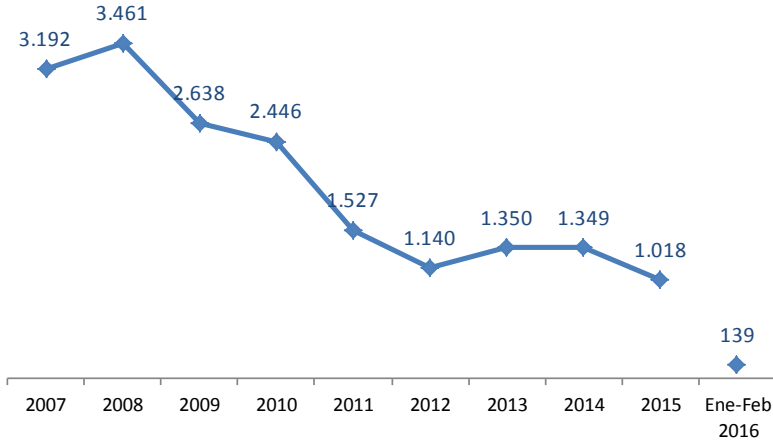
Fuente: Comando General FF.MM. - Observatorio del Delito de la DIJIN Policía Nacional.

Cifras preliminares sujetas a variación.

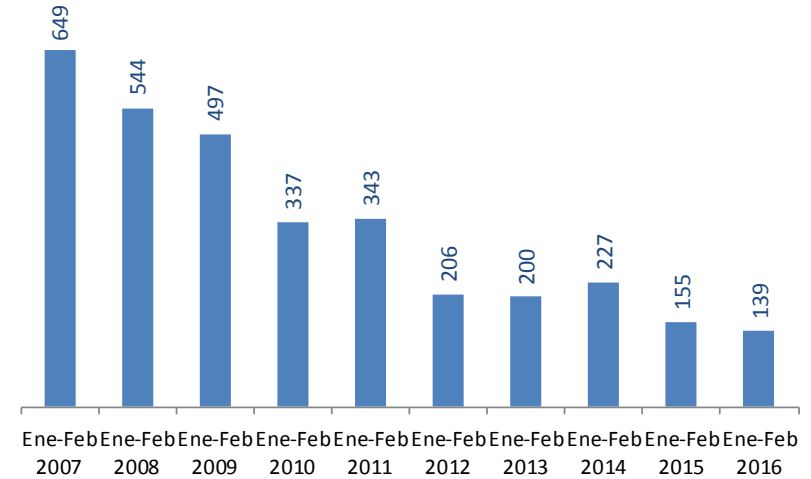


Desmovilizados Individuales

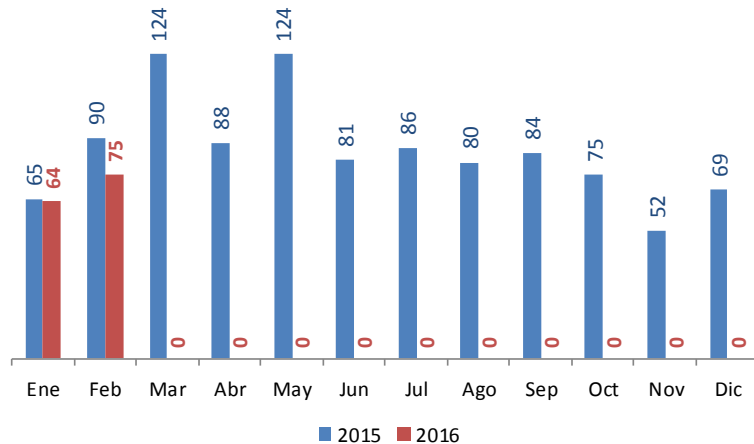
Histórico nacional



Corrido del año



Comparativo mensual



Variación corrido del año

Período	Desmovilizados Individuales
Ene-Feb 2015	155
Ene-Feb 2016	139
Var. Abs.	-16
Var. %	-10%

Por grupo

	Ene-Feb 2015	Ene-Feb 2016	Var. Abs.	Var. %
AUTODEFENSAS	0	0	0	
DISIDENCIAS	0	2	2	
ELN	27	47	20	74,1%
FARC	128	90	-38	-29,7%
TOTAL	155	139	-16	-10,3%

Por sexo

	Ene-Feb 2015	Ene-Feb 2016	Var. Abs.	Var. %
FEMENINO	39	31	-8	-20,5%
MASCULINO	116	108	-8	-6,9%
PENDIENTE	0	0	0	
TOTAL	155	139	-16	-10,3%

Caracterización Desmovilizados Individuales

Por edad

	Ene-Feb 2015	Ene-Feb 2016	Var. Abs.	Var. %
MAYOR DE EDAD	120	100	-20	-16,7%
MENOR DE EDAD	35	39	4	11,4%
TOTAL	155	139	-16	-10,3%

Por Entidad a la que se entrega

	Ene-Feb 2015	Ene-Feb 2016	Var. Abs.	Var. %
ARMADA	5	4	-1	-20,0%
DAS	0	0	0	
DEFENSORÍA DEL PUEBLO	0	0	0	
EJÉRCITO	146	116	-30	-20,5%
FAC	0	0	0	
FISCALÍA	1	2	1	100,0%
ICBF	2	15	13	650,0%
OTROS	0	0	0	
PAHD	0	0	0	
PERSONERÍA	0	0	0	
POLICÍA	1	2	1	100,0%
TOTAL	155	139	-16	-10,3%



MINDEFENSA

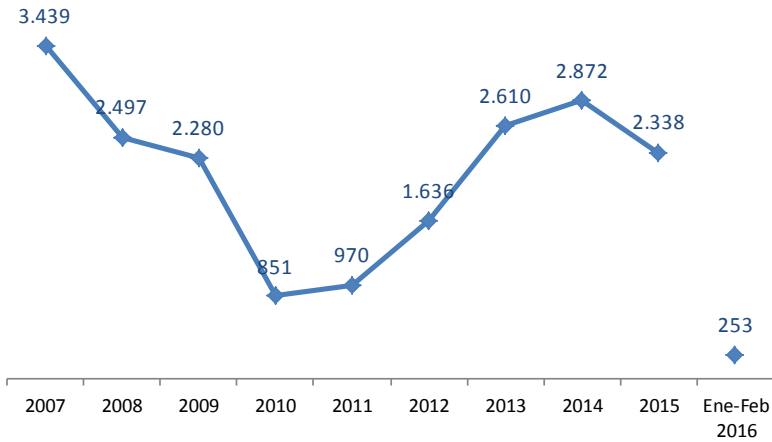


TODOS POR UN
NUEVO PAÍS

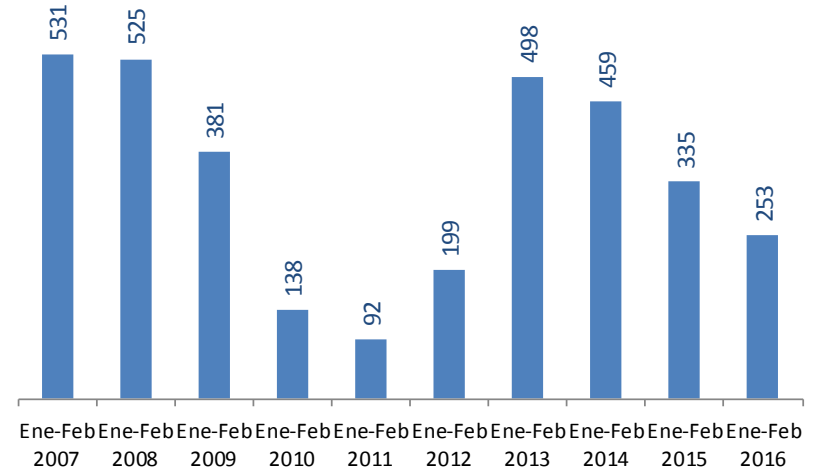
PAZ EQUIDAD EDUCACIÓN

Miembros de Grupos Armados al Margen de la Ley Capturados

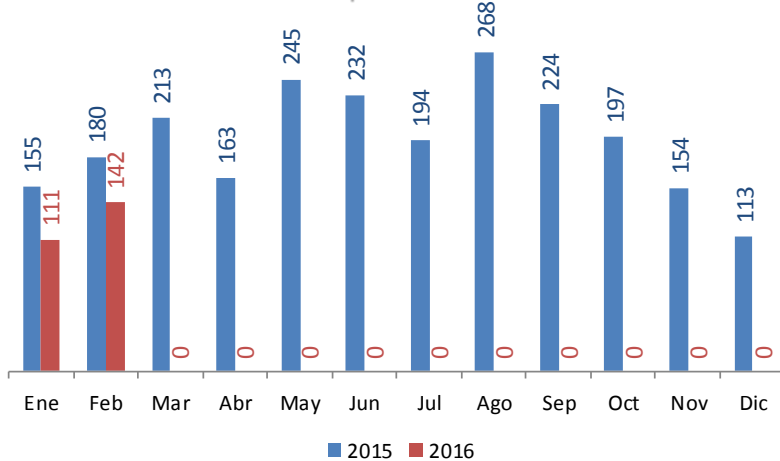
Histórico nacional



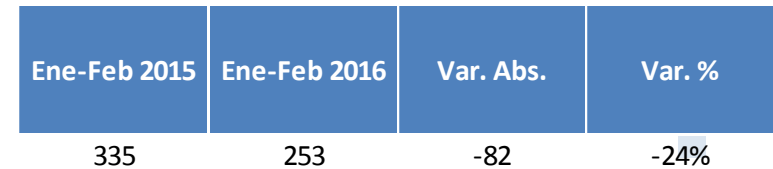
Corrido del año



Comparativo mensual



Variación corrido del año



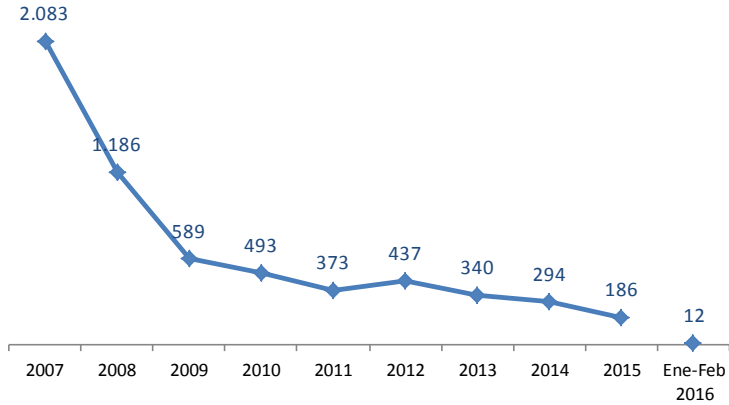
Fuente: Comando General FF.MM. - Observatorio del Delito de la DIJIN Policía Nacional.

Cifras preliminares sujetas a variación.

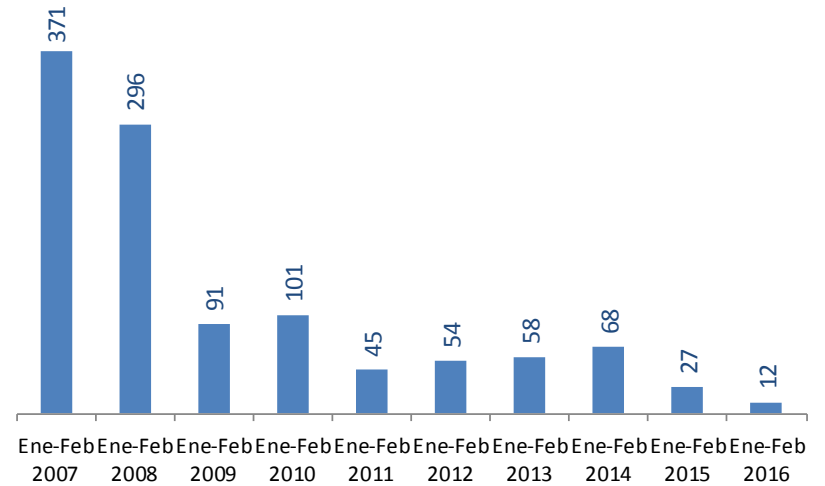


Miembros de Grupos Armados al Margen de la Ley Muertos en Combate

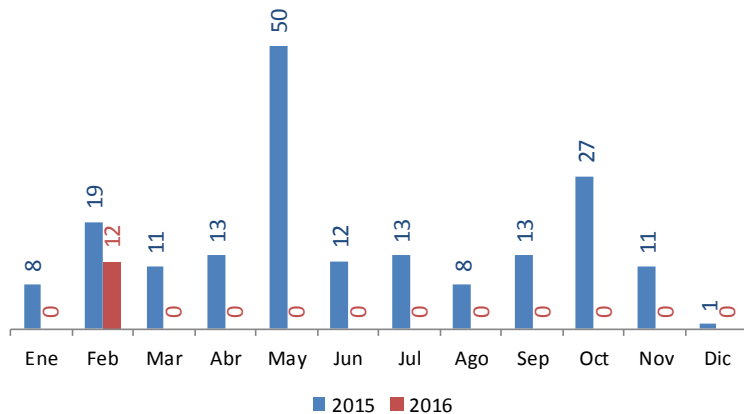
Histórico nacional




Corrido del año



Comparativo mensual

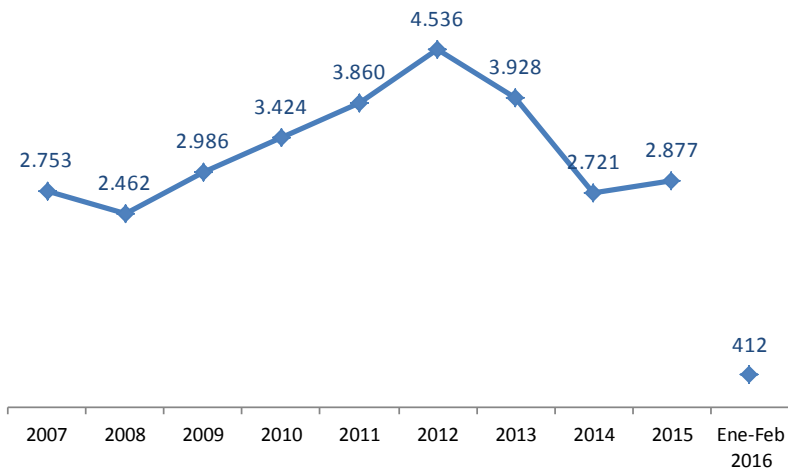


Variación corrido del año

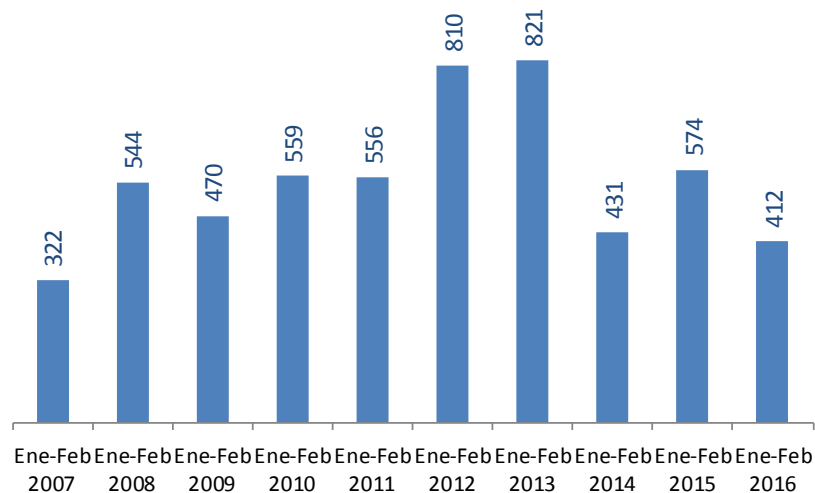


Miembros de BACRIM Neutralizados

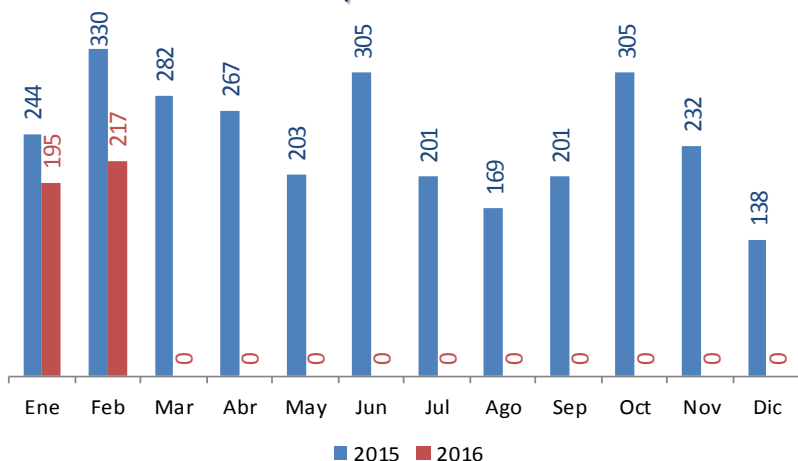
Histórico nacional



Corrido del año



Comparativo mensual



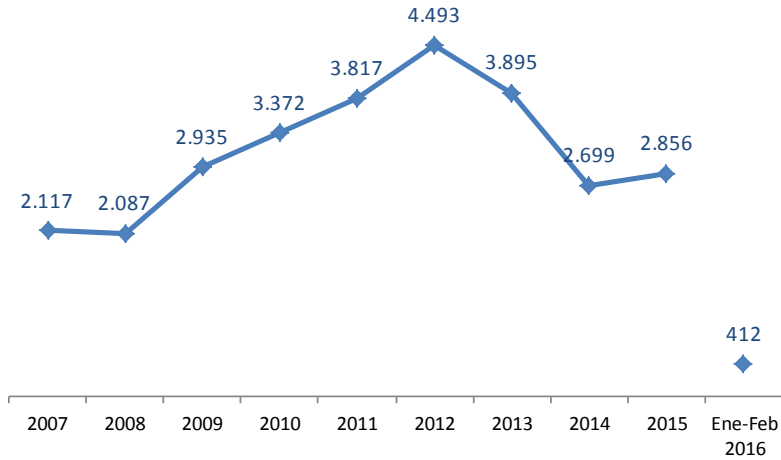
Variación corrido del año

	Ene-Feb 2015	Ene-Feb 2016	Var. Abs.	Var. %
CAPTURADOS	572	412	-160	-28,0%
MUERTOS EN DOFP	2	0	-2	-100,0%
NEUTRALIZADOS	574	412	-162	-28,2%

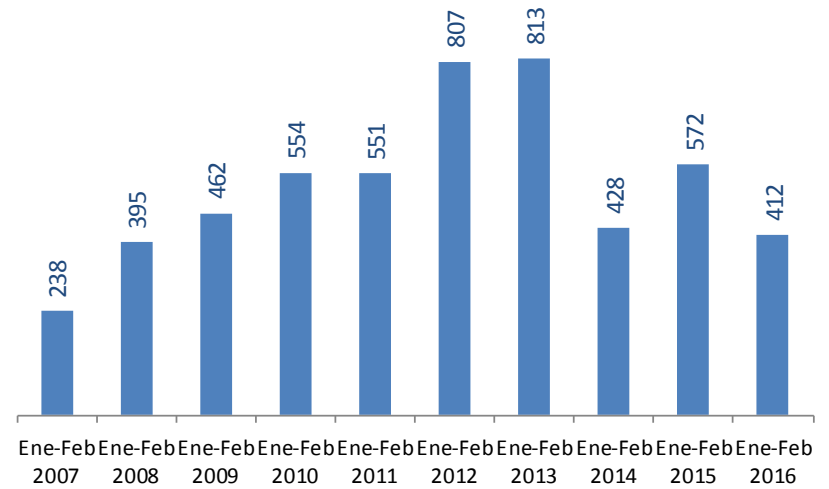


Miembros de BACRIM Capturados

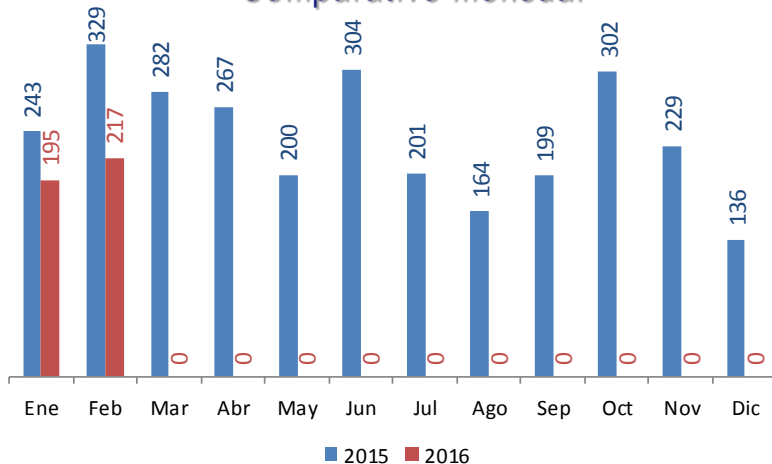
Histórico nacional




Corrido del año



Comparativo mensual



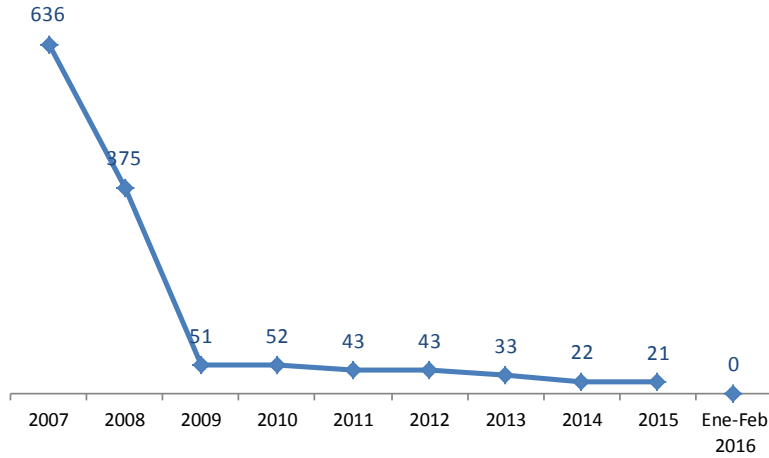
Variación corrido del año



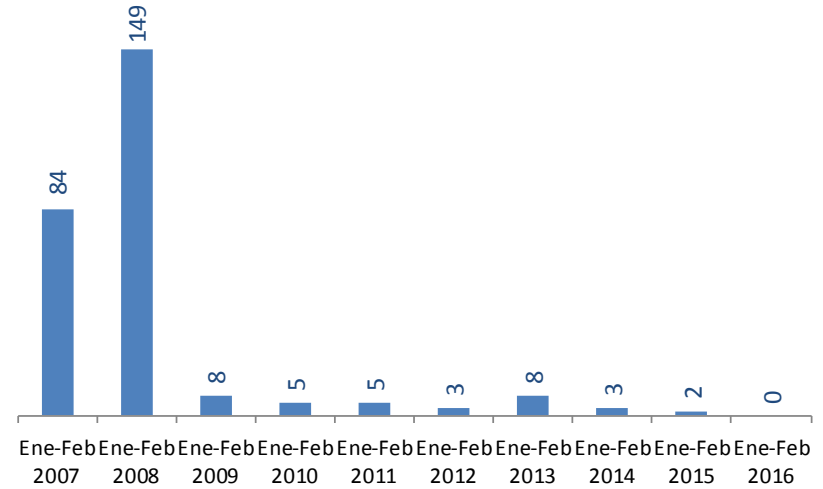


Miembros de BACRIM Muertos en Combate

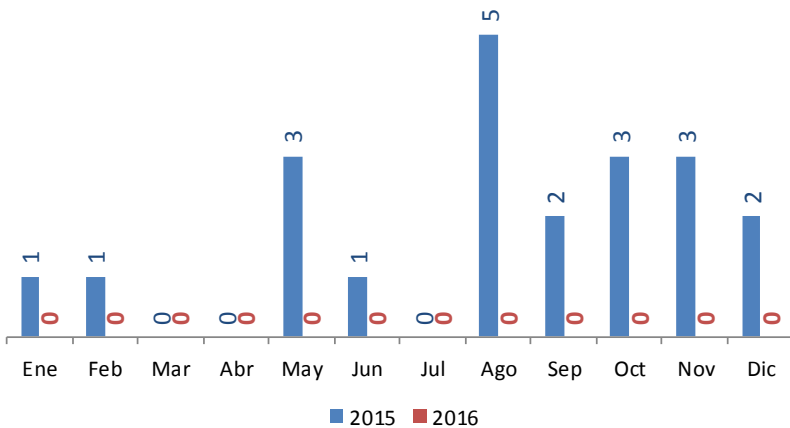
Histórico nacional



Corrido del año



Comparativo mensual



Variación corrido del año

Corrido del año	Var. Abs.	Var. %
Ene-Feb 2015	2	
Ene-Feb 2016	0	
Var. Abs.	-2	-100%



MINDEFENSA



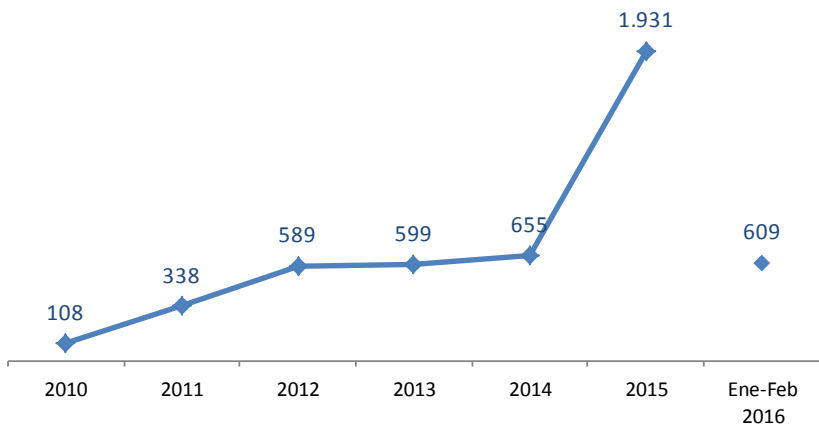
**TODOS POR UN
NUEVO PAÍS**

PAZ EQUIDAD EDUCACIÓN

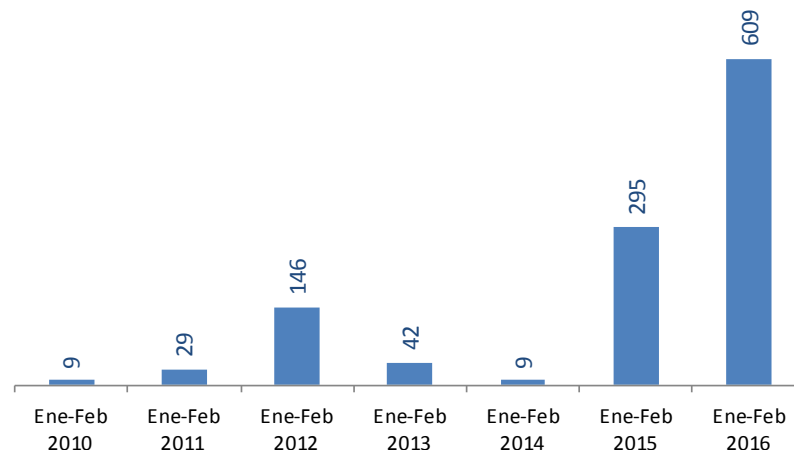


9 Lucha contra el Crimen Organizado

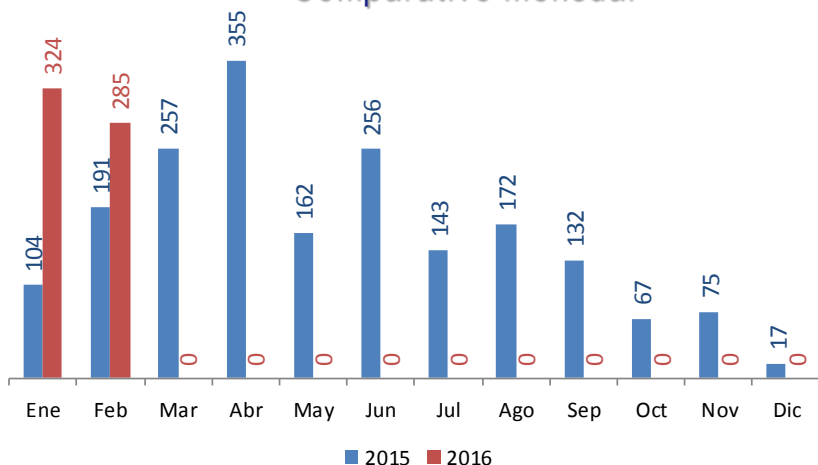
Histórico nacional



Corrido del año



Comparativo mensual

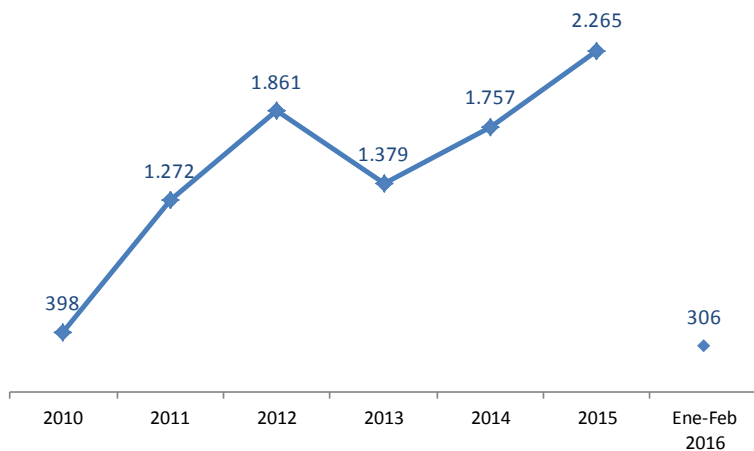


Variación corrido del año

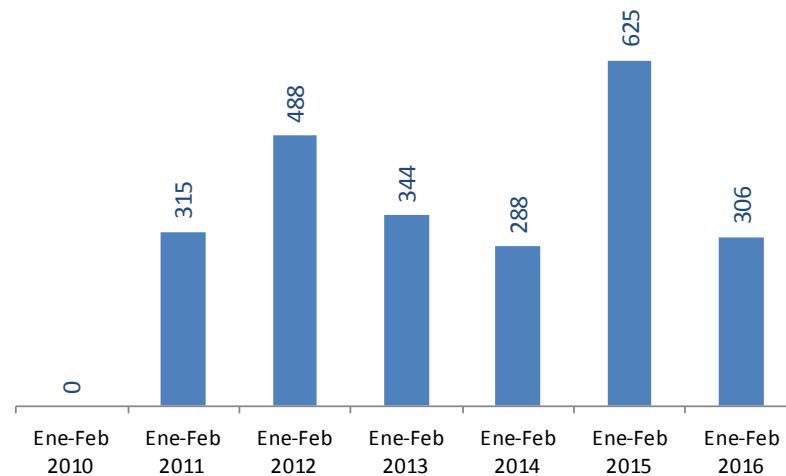
Ene-Feb 2015	Ene-Feb 2016	Var. Abs.	Var. %
295	609	505	485,6%

Capturas por Minería Ilegal

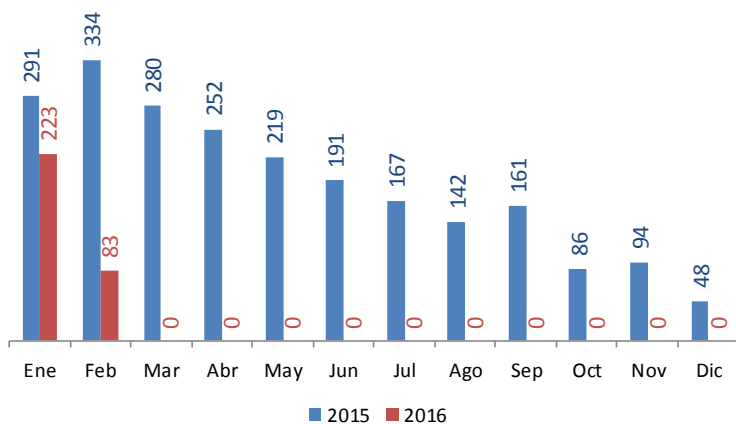
Histórico nacional



Corrido del año



Comparativo mensual



Variación corrido del año

Ene-Feb 2015	Ene-Feb 2016	Var. Abs.	Var. %
625	306	-319	-51,0%

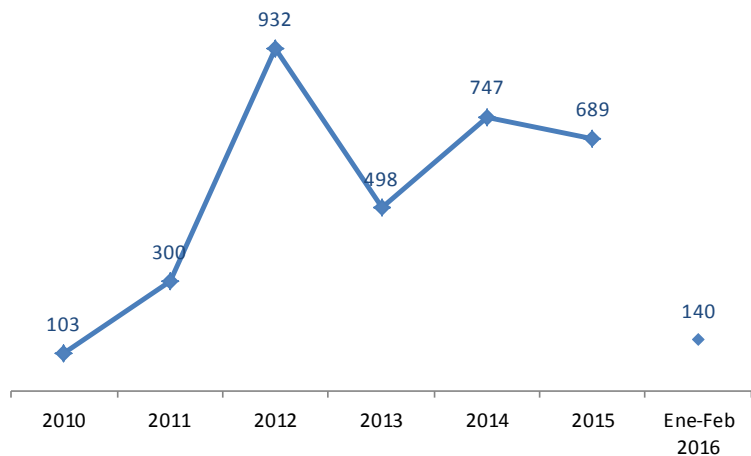
Fuente: Dirección de Carabineros y Seguridad Rural de la Policía Nacional.

Cifras preliminares sujetas a variación.

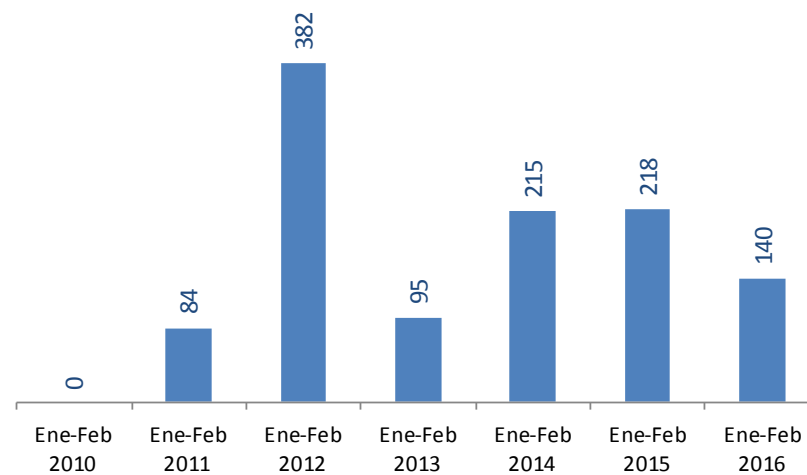
Definición: CAPTURAS POR MINERÍA ILEGAL: Es la restricción al derecho constitucional de libertad de locomoción, que se materializa con la aprehensión física de una persona cuando es sorprendida en flagrancia o se encuentra comprometida en una u otra forma en la investigación penal o existe sobre ella una orden judicial, por la actividad de explotación ilícita de yacimiento minero y delitos contra el medio ambiente.

Incautación de Maquinaria

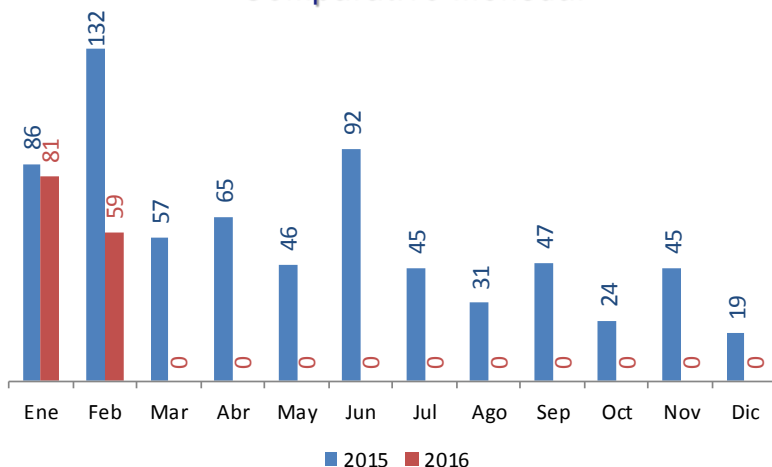
Histórico nacional



Corrido del año



Comparativo mensual



Variación corrido del año

Ene-Feb 2015	Ene-Feb 2016	Var. Abs.	Var. %
218	140	-78	-35,8%

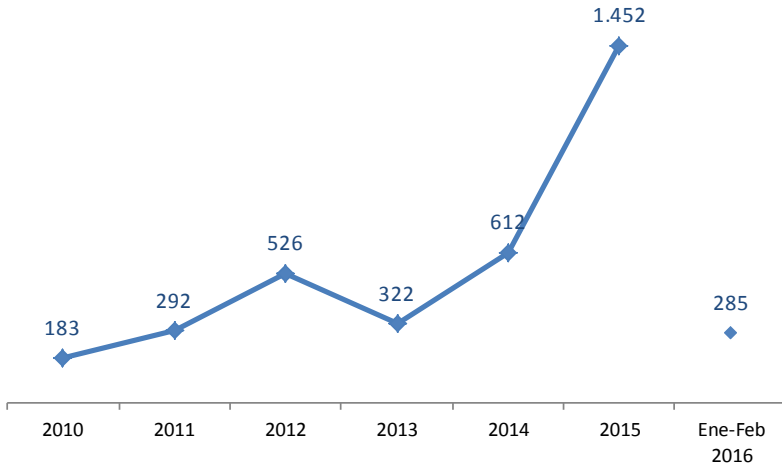
Fuente: Dirección de Carabineros y Seguridad Rural de la Policía Nacional.

Cifras preliminares sujetas a variación.

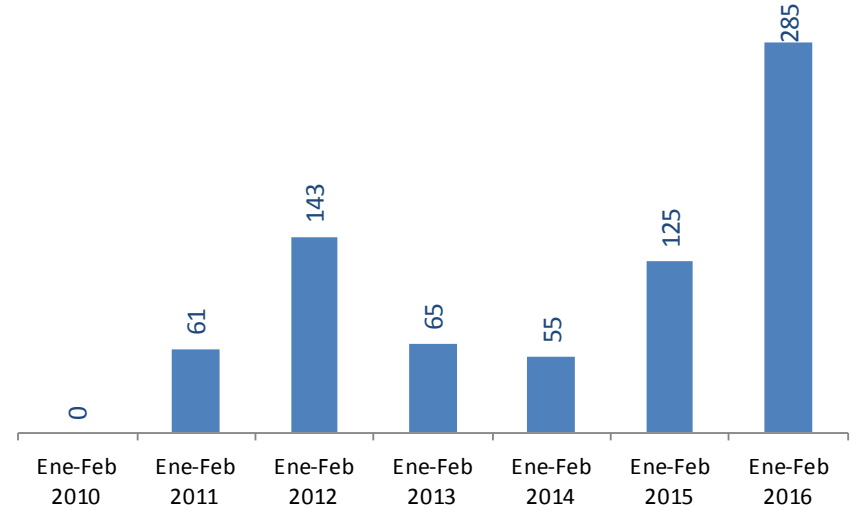


Incautación de Equipos

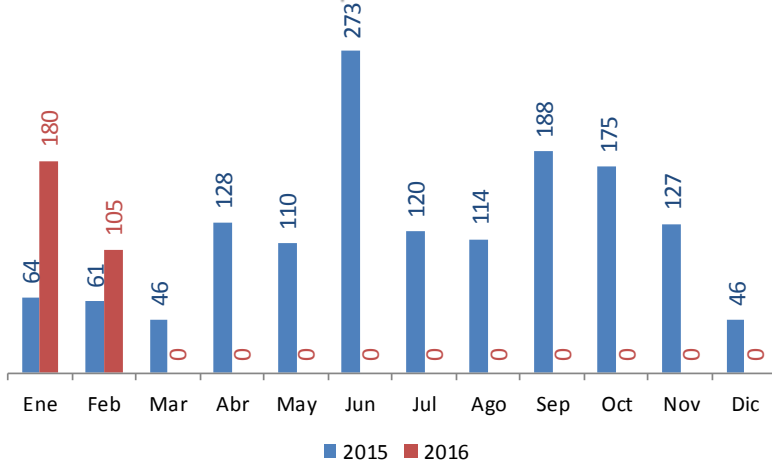
Histórico nacional



Corrido del año



Comparativo mensual



Variación corrido del año

Ene-Feb 2015	Ene-Feb 2016	Var. Abs.	Var. %
125	285	160	128,0%

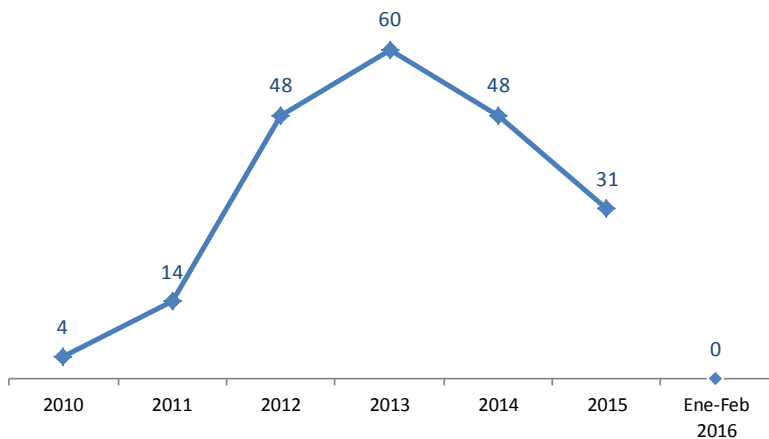
Fuente: Dirección de Carabineros y Seguridad Rural de la Policía Nacional.

Cifras preliminares sujetas a variación.

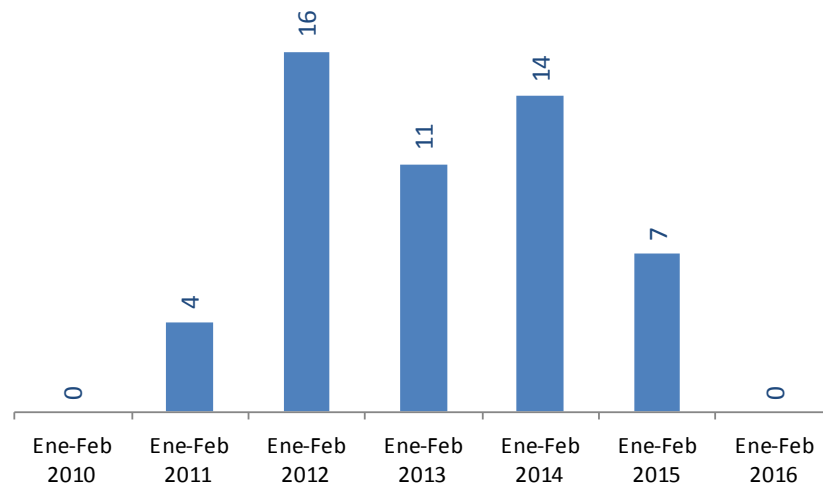
Definición: INCAUTACION DE EQUIPOS: Como entidad que le corresponde la "Actividad de Policía", le atañe la toma de la posesión de bienes, minerales y otros materiales que sean explotados sin el lleno de los requisitos legales exigidos por las autoridades minero-ambientales, los equipos que se incluye son: Motores, Motobombas, Compresores, Planta Eléctrica, Molinos y Motosierra.

Incautación de Vehículos

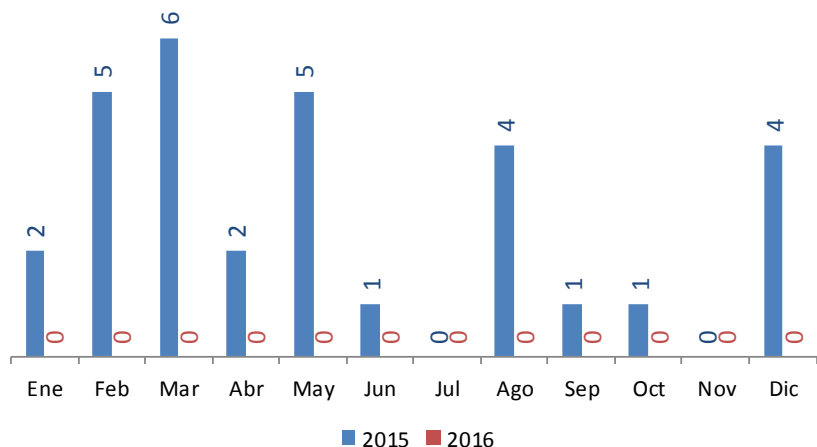
Histórico nacional



Corrido del año



Comparativo mensual



Variación corrido del año

Ene-Feb 2015	Ene-Feb 2016	Var. Abs.	Var. %
7	0	-7	-100,0%

Fuente: Dirección de Carabineros y Seguridad Rural de la Policía Nacional.

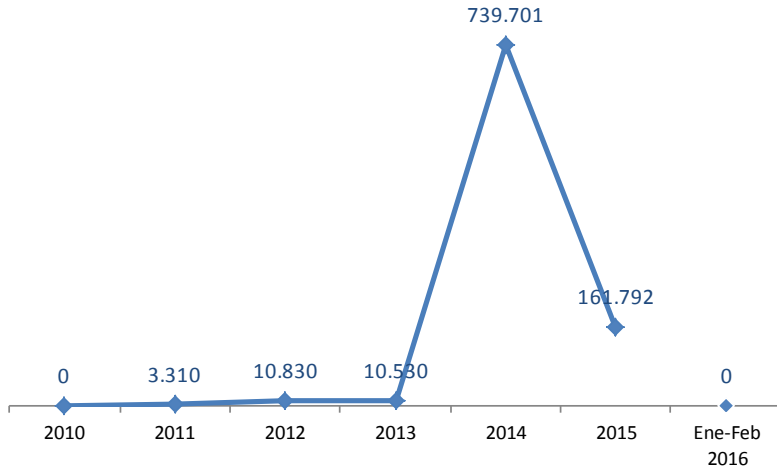
Cifras preliminares sujetas a variación.

Definición: INCAUTACIÓN VEHÍCULOS: : Como entidad que le corresponde la "Actividad de Policía", le atañe la toma de la posesión de bienes, minerales y otros materiales que sean explotados sin el lleno de los requisitos legales exigidos por las autoridades minero-ambientales, los vehículos que se incluyen son: Camión, Camioneta, Campero, Lanchas y Tracto Camión.

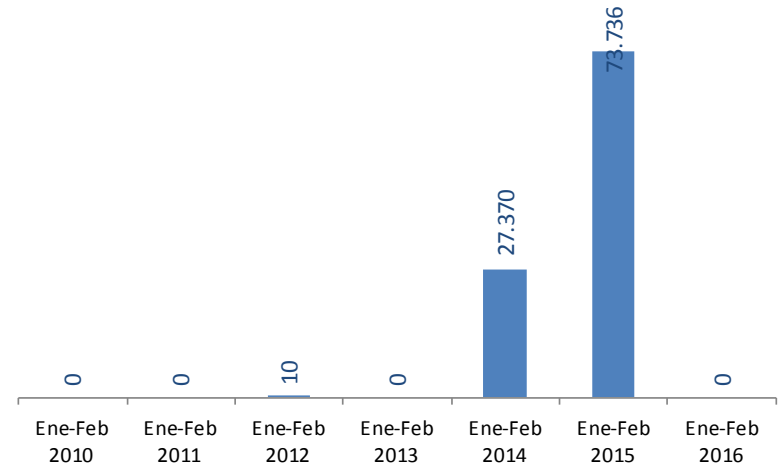


Incautación de Oro (Gr)

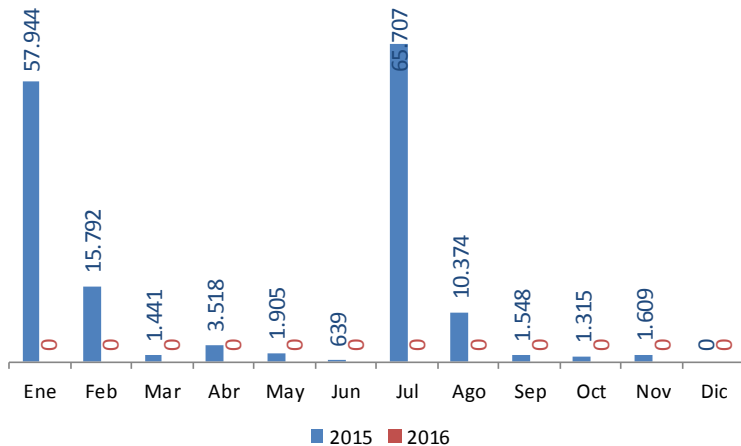
Histórico nacional



Corrido del año



Comparativo mensual



Variación corrido del año

Ene-Feb 2015	Ene-Feb 2016	Var. Abs.	Var. %
73.736	0	-73.736	-100,0%

Fuente: Dirección de Carabineros y Seguridad Rural de la Policía Nacional.

Cifras preliminares sujetas a variación.

Definición: INCAUTACIÓN DE ORO: La Policía Nacional, realiza la "incautación con fines de decomiso" de los minerales (oro) cuya procedencia lícita no sea certificada, dejándolos a disposición del Alcalde de la Jurisdicción para que este aplique lo regulado en el Artículo 161 de la Ley 685 de 2001. Oro: Se mide en gramos.



MINDEFENSA



**TODOS POR UN
NUEVO PAÍS**

PAZ EQUIDAD EDUCACIÓN

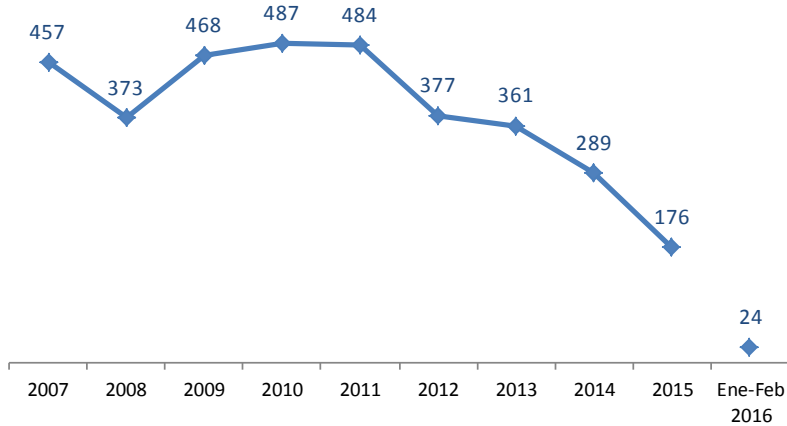


10 Otras Variables Relacionadas con la Seguridad

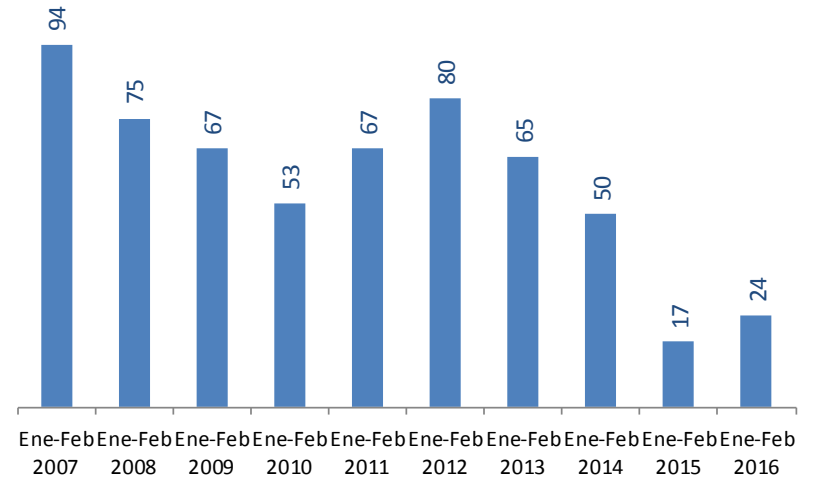


Miembros de la Fuerza Pública Asesinados en Actos del Servicio

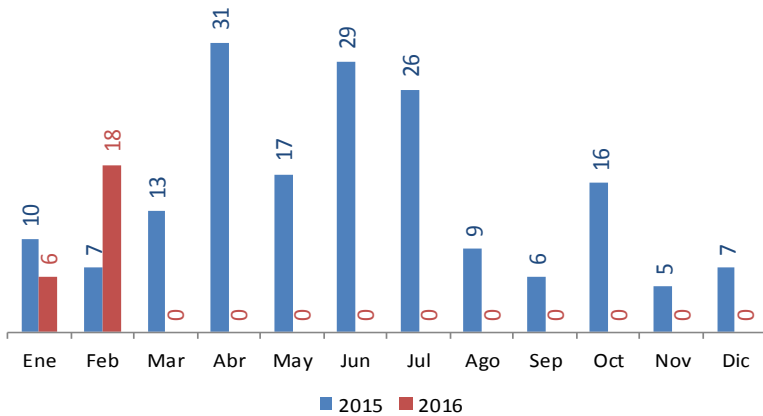
Histórico nacional



Corrido del año



Comparativo mensual

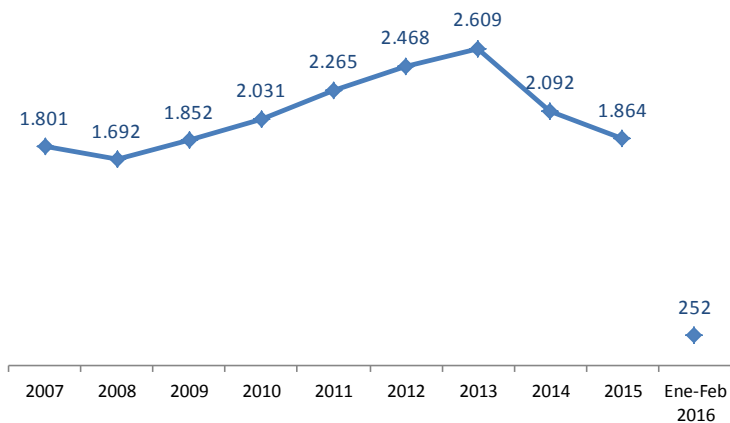


Variación corrido del año

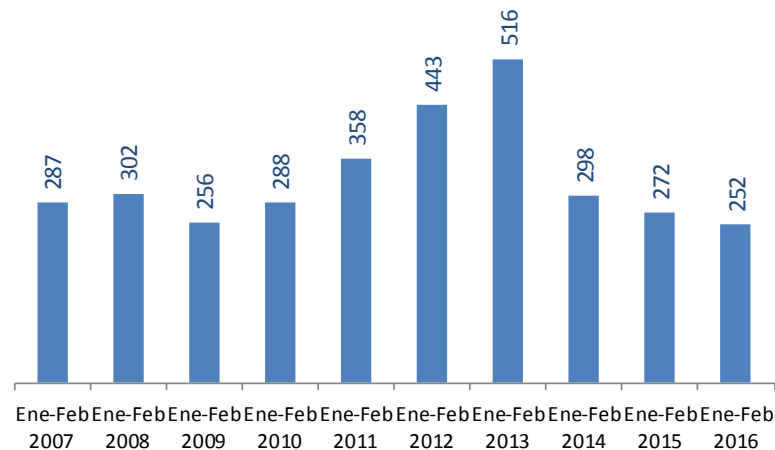
	Ene-Feb 2015	Ene-Feb 2016	Var. Abs.	Var. %
AGENTES	0	0	0	
AUX BACHILLER	0	0	0	
AUX REGULAR	0	3	3	
NIVEL EJECUTIVO	7	12	5	71,4%
OFICIALES	1	0	-1	-100,0%
SOLDADOS	6	9	3	50,0%
SUBOFICIALES	3	0	-3	-100,0%
TOTAL CATEGORÍA	17	24	7	41,2%

Miembros de la Fuerza Pública Heridos en Actos del Servicio

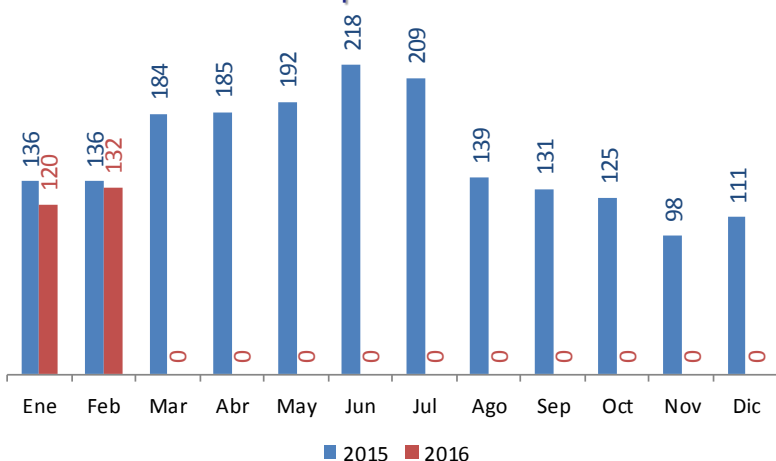
Histórico nacional



Corrido del año



Comparativo mensual

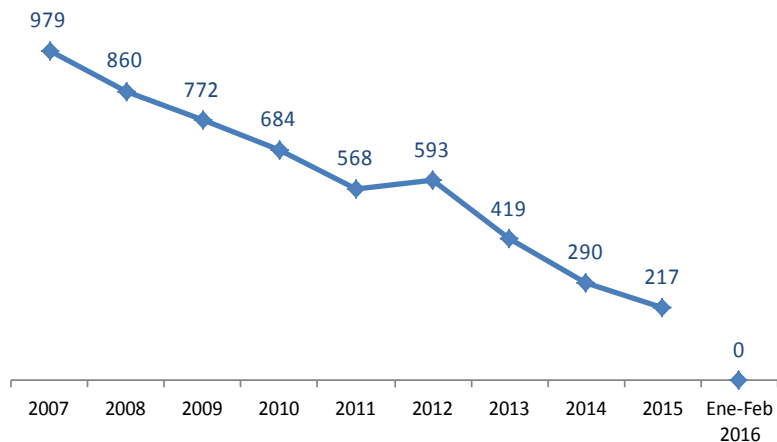


Variación corrido del año

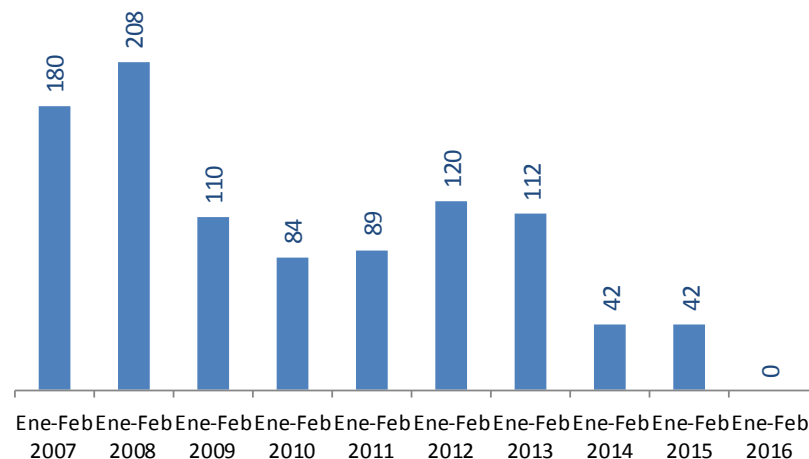
	Ene-Feb 2015	Ene-Feb 2016	Var. Abs.	Var. %
ALUMNOS	1	0	-1	-100,0%
AGENTES	1	0	-1	-100,0%
AUX BACHILLER	12	30	18	150,0%
AUX REGULAR	3	27	24	800,0%
NIVEL EJECUTIVO	194	171	-23	-11,9%
OFICIALES	10	8	-2	-20,0%
SOLDADOS	42	15	-27	-64,3%
SUBOFICIALES	9	1	-8	-88,9%
TOTAL CATEGORÍA	272	252	-20	-7,4%

Víctimas de Minas Antipersona y Artefactos Explosivos Abandonados

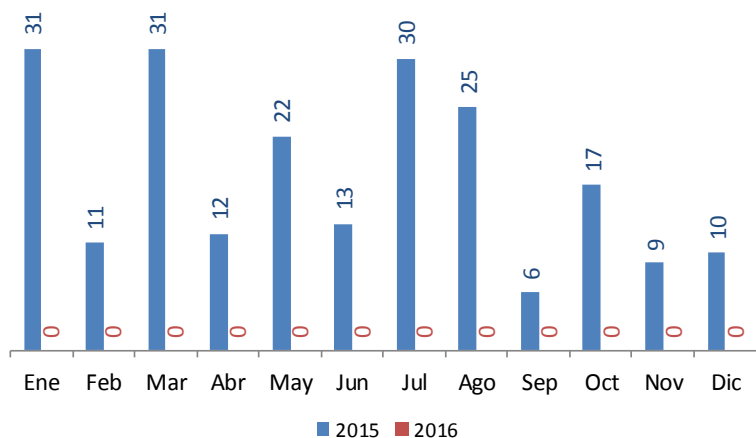
Histórico nacional



Corrido del año



Comparativo mensual



Variación corrido del año

Ene-Feb 2015	Ene-Feb 2016	Var. Abs.	Var. %
42	0	-42	-100,0%

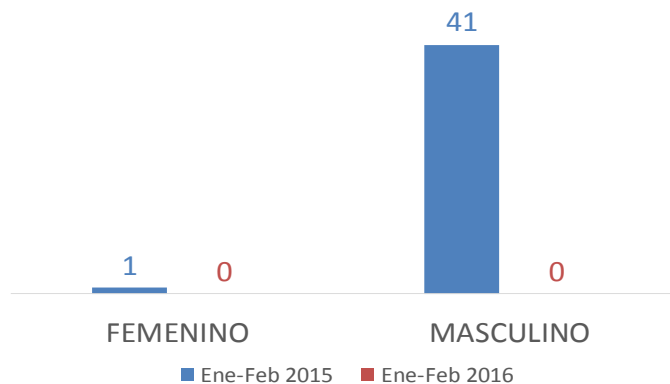
Fuente: Dirección para la Acción Integral contra Minas Antipersonal.

Cifras preliminares sujetas a variación.

Definición: MINA ANTIPERSONA: Se entiende toda mina concebida para que explote por la presencia, la proximidad o el contacto de una persona, y que en caso de explotar tenga la potencialidad de incapacitar, herir y/o matar a una o más personas.

Caracterización Víctimas de Minas Antipersona y Artefactos Explosivos Abandonados

Género



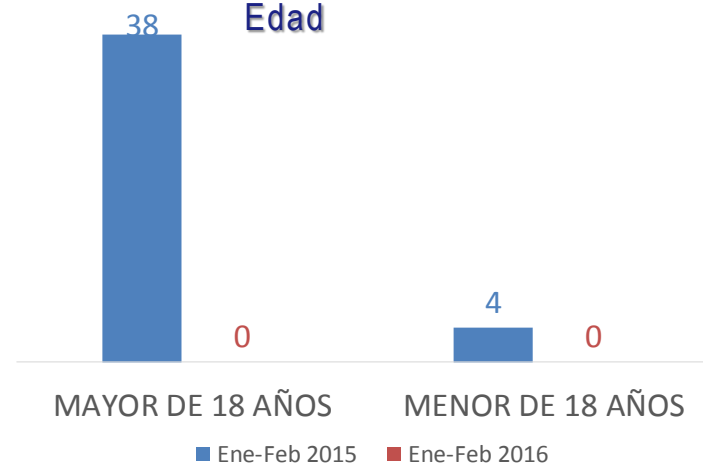
Condición

	Ene-Feb 2015	Ene-Feb 2016	Var. Abs.	Var. %
CIVIL	8	0	-8	-100,0%
FUERZA PÚBLICA	34	0	-34	-100,0%
TOTAL	42	0	-42	-100,0%

Estado

	Ene-Feb 2015	Ene-Feb 2016	Var. Abs.	Var. %
HERIDO	37	0	-37	-100,0%
MUERTO	5	0	-5	-100,0%
TOTAL	42	0	-42	-100,0%

Edad



La información aquí presentada corresponde a los registros estadísticos incorporados por el Comando General de las Fuerzas Militares en el Sistema de Información Gerencial de Operaciones e Inteligencia -BISIGOI y por la Policía Nacional en el Sistema de Información Estadístico Delincuencial, Contravencional y Operativo -SIEDCO.

De conformidad con los principios sectoriales de calidad y confiabilidad en el registro estadístico de resultados operacionales y criminalidad, el Ministerio de Defensa Nacional, en el marco del Comité para la Gerencia de la Información Estadística del Sector (CGIES), diseñó un complemento metodológico para reforzar los procesos y procedimientos vigentes para la construcción de dicha información.

Este complemento, aplicado desde el 1 de enero de 2014, busca disminuir los tiempos de ajuste del dato estadístico por cuenta de rezagos en el registro primario de la información y procesos posteriores de clasificación por parte de fuentes sectoriales o externas, dando lugar a la disminución de variaciones significativas en un periodo específico del año.

Dicho proceso es el siguiente: siete días después de terminado el mes, las fuentes sectoriales de información estadística sobre resultados operacionales y criminalidad, deben reportar al CGIES los datos preliminares del mes inmediatamente anterior con el fin de consolidar el reporte preliminar para el periodo en cuestión.

El reporte preliminar podrá ser ajustado durante los dos meses siguientes con información de casos registrados en fechas posteriores al corte del registro preliminar, los cuales deben tener un soporte técnico basado en fallas en el proceso de registro, cambio de la naturaleza o característica de la información, denuncia extemporánea del hecho o reporte extemporáneo por fuentes no sectoriales.

Al final del segundo mes de consolidación, la fuente sectorial deberá entregar el reporte final del mes en cuestión, con la cual queda definido el dato para la variable relacionada. Este dato será el definitivo para ese periodo. Cabe aclarar que las variables relacionadas con resultados operacionales tendrán hasta 6 meses para consolidar el dato, con el fin de poder contar con los análisis respectivos que realiza la Fiscalía General de la Nación.

Dado que el reporte de registros estadísticos es permanentemente cambiante por la naturaleza de los datos y los atributos propios del proceso de denuncia, los datos marginales que no puedan ser identificados durante el periodo de ajuste señalado, serán ingresados al cabo de 5 años cuando se hará una actualización general de las bases de datos.

Los resultados aquí consignados representan el primer trimestre del año 2015 y el cierre final de 2014 los registros correspondientes al año 2014 para las variables relacionados con criminalidad, de acuerdo con los parámetros establecidos en dicha metodología.

Esta información es preliminar y sujeta a variación.



MINDEFENSA



**TODOS POR UN
NUEVO PAÍS**

PAZ EQUIDAD EDUCACIÓN



Grupo de Información
Estadística

Correo electrónico:
cie@mindefensa.gov.co

Teléfono:
315-0111 ext. 3636 – 3402
266-0299