



DZIENNIK URZĘDOWY

WOJEWÓDZTWA DOLNOŚLĄSKIEGO

Wrocław, dnia 15 lipca 2016 r.

Poz. 3572

UCHWAŁA NR XIV/128/2016 RADY GMINY GAWORZYCE

z dnia 29 czerwca 2016 r.

w sprawie ustanowienia herbu, flagi, banera i pieczęci Gminy Gaworzyce oraz zasad ich używania

Na podstawie art. 18 ust. 2 pkt 13, art. 40 ust. 1, art. 41 ust. 1 i art. 42 ustawy z dnia 8 marca 1990 r. o samorządzie gminnym (t.j. Dz. U. z 2016 r. poz. 446) oraz art. 3 ust. 1 ustawy z dnia 21 grudnia 1978 r. o odznakach i mundurach (Dz. U. z 2016 r. poz. 38) po uzyskaniu pozytywnej opinii Komisji Heraldycznej przy Ministrze Administracji i Cyfryzacji, Rada Gminy Gaworzyce uchwała, co następuje:

§ 1. Ustanawia się symbole Gminy Gaworzyce: herb, flagę, flagę stolikową, baner, pieczęć gminną, pieczęć wójtowską i pieczęć radziecką. Mają one stanowić trwałe znamiona tożsamości wspólnoty samorządowej, symbolizować więź historyczną, społeczną, kulturalną i ekonomiczną mieszkańców gminy.

§ 2. 1. Herb Gminy Gaworzyce wyobraża na tarczy późnogotyckiej w polu błękitnym, wiszącą i z prawej przechyloną ku dołowi, złotą wagę szalkową ze wskaźnikiem.

2. Wzór graficzny herbu stanowi *Załącznik nr 1* do niniejszej uchwały.

§ 3. 1. Flaga Gminy Gaworzyce to prostokątny płat błękitnego materiału o proporcjach 5:8 (szerokość do długości), na którym centralnie umieszczone jest godło z herbu Gminy Gaworzyce.

2. Wzór graficzny flagi stanowi *Załącznik nr 2* do niniejszej uchwały.

§ 4. 1. Flaga stolikowym to flaga Gminy Gaworzyce w układzie pionowym o stosunku szerokości do wysokości = 1:2

2. Wzór graficzny flagi w układzie stolikowym stanowi *Załącznik nr 3* do niniejszej uchwały.

§ 5. 1. Baner Gminy Gaworzyce to prostokątny płat błękitnego materiału o proporcjach 1:4 (szerokość do wysokości), na którym w części czołowej umieszczone jest godło z herbu Gminy Gaworzyce.

2. Wzór graficzny banera stanowi *Załącznik nr 4* do niniejszej uchwały.

§ 6. 1. Pieczęć Gminna, to okrągła pieczęć o średnicy 36 mm, w której polu znajdują się kontury godła z herbu Gminy Gaworzyce, a na jej otoku majuskułny napis: GMINA GAWORZYCE, rozdzielony dwoma dywizorami w formie sześciopromiennej gwiazdy heraldycznej.

2. Wzór graficzny Pieczęci Gminnej stanowi *Załącznik nr 5* do niniejszej uchwały.

§ 7. 1. Pieczęć Wójtowska, to okrągła pieczęć o średnicy 36 mm, w której polu znajdują się kontury godła z herbu Gminy Gaworzyce, a na jej otoku majuskułny napis: WÓJT GMINY GAWORZYCE, rozdzielony dwoma dywizorami w formie sześciopromiennej gwiazdy heraldycznej.

2. Wzór graficzny Pieczęci Gminnej stanowi *Załącznik nr 6* do niniejszej uchwały.

§ 8. 1. Pieczęć Radziecka, to okrągła pieczęć o średnicy 36 mm, w której polu znajdują się kontury godła z herbu Gminy Gaworzyce, a na jej otoku majuskulny napis: RADA GMINY GAWORZYCE, rozdzielony dwoma dywizorami w formie sześciopromiennej gwiazdy heraldycznej.

2. Wzór graficzny Pieczęci Gminnej stanowi *Załącznik nr 7* do niniejszej uchwały.

§ 9. Szczegółowy *Regulamin używania symboli Gminy Gaworzyce* stanowi *Załącznik nr 8* do niniejszej uchwały.


§ 10. Wykonanie uchwały powierza się Wójtowi Gminy Gaworzyce.

§ 11. Uchwała wchodzi w życie po upływie 14 dni od dnia ogłoszenia w Dzienniku Urzędowym Województwa Dolnośląskiego.

Przewodnicząca Rady Gminy:
D. Pawliszyn

Załącznik Nr 1 do Uchwały Nr XIV/128/2016
Rady Gminy Gaworzyce
z dnia 29 czerwca 2016 r.

WZÓR GRAFICZNY HERBU GMINY GAWORZYCE



ZŁOTA
- godło -
(R-255 G-215 B-0)
(C-0 M-16 Y-100 K-0)



BLĘKITNA
- pole tarczy -
(R-0 G-124 B-195)
(C-100 M-20 Y-0 K-0)





CZARNA
- linie konturowe -
(R-0 G-0 B-0)
(C-0 M-0 Y-0 K-100)


Załącznik Nr 2 do Uchwały Nr XIV/128/2016
Rady Gminy Gaworzyce
z dnia 29 czerwca 2016 r.

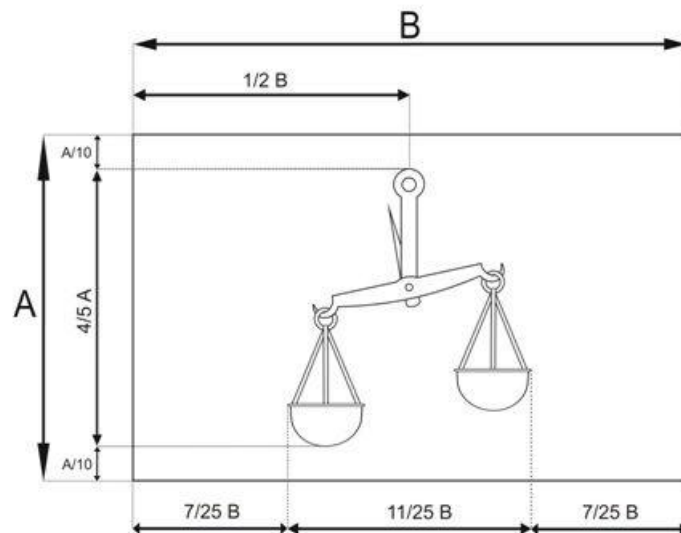
WZÓR GRAFICZNY FLAGI GMINY GAWORZYCE




ZOLTA
- godło -
(R-255 G-215 B-0)
(C-0 M-16 Y-100 K-0)

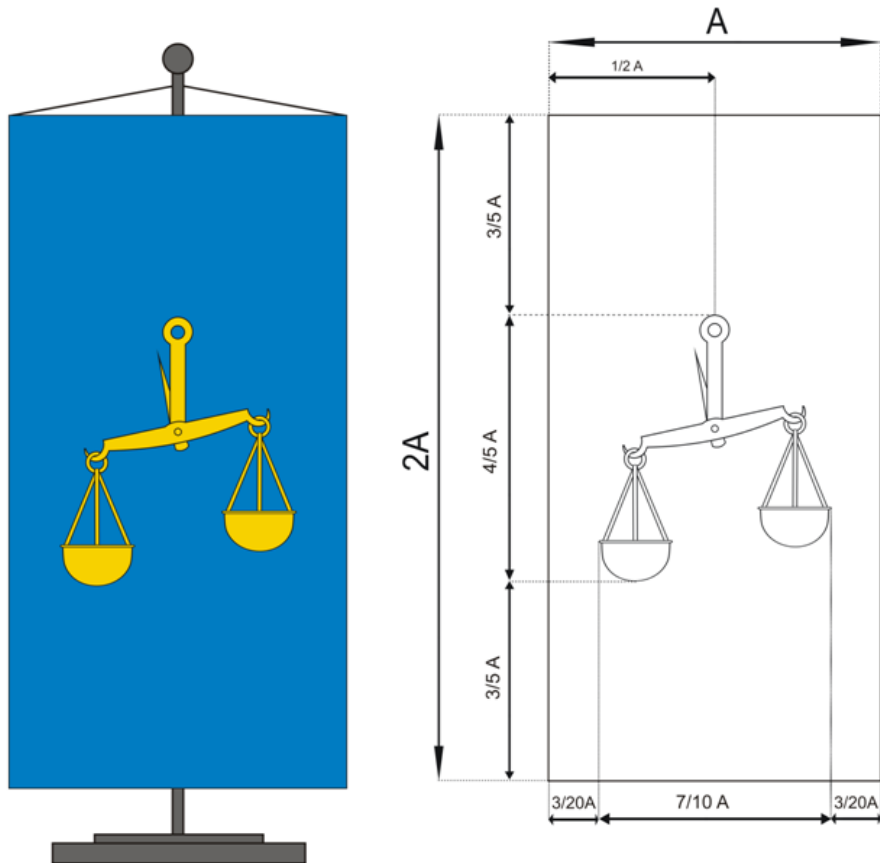

BLEKITNA
- płat -
(R-0 G-124 B-195)
(C-100 M-20 Y-0 K-0)



CZARNA
- linie konturowe -
(R-0 G-0 B-0)
(C-0 M-0 Y-0 K-100)





Załącznik Nr 3 do Uchwały Nr XIV/128/2016
Rady Gminy Gaworzyce
z dnia 29 czerwca 2016 r.

WZÓR GRAFICZNY FLAGI STOLIKOWEJ GMINY GAWORZYCE



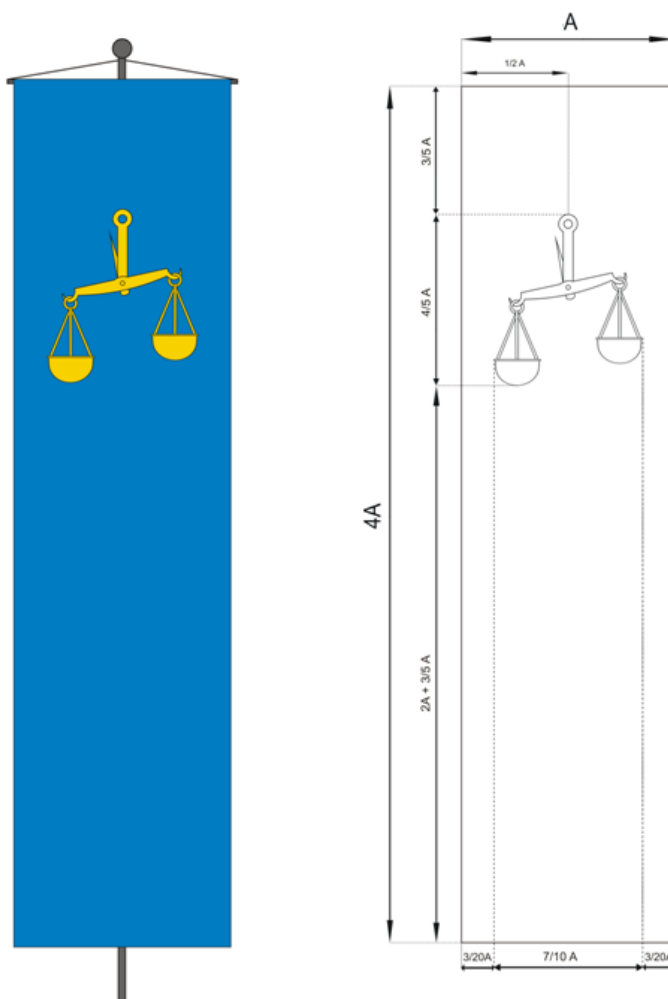

ŻÓŁTA
- godło -
(R-255 G-215 B-0)
(C-0 M-16 Y-100 K-0)



BLĘKITNA
- płat -
(R-0 G-124 B-195)
(C-100 M-20 Y-0 K-0)



CZARNA
- linie konturowe -
(R-0 G-0 B-0)
(C-0 M-0 Y-0 K-100)


Załącznik Nr 4 do Uchwały Nr XIV/128/2016
Rady Gminy Gaworzyce
z dnia 29 czerwca 2016 r.

WZÓR GRAFICZNY BANERA GMINY GAWORZYCE




ŻÓLTA
- godło -
(R-255 G-215 B-0)
(C-0 M-16 Y-100 K-0)


BŁĘKITNA
- płat -
(R-0 G-124 B-195)
(C-100 M-20 Y-0 K-0)


CZARNA
- linie konturowe -
(R-0 G-0 B-0)
(C-0 M-0 Y-0 K-100)

Załącznik Nr 5 do Uchwały Nr XIV/128/2016
Rady Gminy Gaworzyce
z dnia 29 czerwca 2016 r.

WZÓR GRAFICZNY PIECZĘCI GMINY GAWORZYCE



Skala 3:1



Skala 1:1 = ø 36 mm

Załącznik Nr 6 do Uchwały Nr XIV/128/2016
Rady Gminy Gaworzyce
z dnia 29 czerwca 2016 r.

WZÓR GRAFICZNY PIECZĘCI WÓJTA GMINY GAWORZYCE



Skala 3:1



Skala 1:1 = \varnothing 36 mm

Załącznik Nr 7 do Uchwały Nr XIV/128/2016
Rady Gminy Gaworzyce
z dnia 29 czerwca 2016 r.

WZÓR GRAFICZNY PIECZĘCI RADY GMINY GAWORZY



Skala 3:1



Skala 1:1 = ø 36 mm

Załącznik Nr 8 do Uchwały Nr XIV/128/2016
Rady Gminy Gaworzyce
z dnia 29 czerwca 2016 r.

REGULAMIN UŻYWANIA SYMBOLI GMINY GAWORZYCE

Regulamin określa zasady i tryb używania symboli Gminy Gaworzyce: herbu, weksyliów (flagi, flagi stolikowej, banera) i pieczęci (gminnej, wójtowskiej, radzieckiej).

§ 1. 1. Herb i flaga Gminy są najważniejszymi zewnętrznymi znakami rozpoznawczo-własnościowymi Gminy, symbolami lokalnej społeczności powiązanej wspólnotą terytorialną, kulturową, historyczną, ekonomiczną, samorządową.

2. Symbole Gminy podlegają ochronie prawnej.

3. Prawo używania herbu i weksyliów Gminy przysługuje organom Gminy, jednostkom organizacyjnym Gminy oraz jednoosobowym spółkom Gminy.

4. Prawo używania pieczęci przysługuje Wójtowi i Przewodniczącemu Rady Gminy.

5. Traktując używanie symboli Gminy, jako jedną z form jej promocji oraz element budowania gminnej wspólnoty, przyjmuje się bezpłatne wykorzystywanie herbu i weksyliów przez podmioty nie wymienione w pkt. 3, pod warunkiem uprzedniego uzyskania zgody Wójta i na każdorazowo ściśle określonych zasadach (z wyłączeniem publikacji naukowych i popularnonaukowych).

6. Symbole Gminy, powinny być otoczone należyłą czcią i szacunkiem. Nie mogą być przechowywane lub eksponowane w miejscach temu niegodnych.

§ 2. Herb Gminy można używać:

1. Umieszczając go w miejscach urzędowania organów samorządowych gminy, a więc w salach obrad Rady Gminy Gaworzyce, czy w pomieszczeniach Urzędu Gminy Gaworzyce.

2. Na pieczęciach, insygniach, emblematach i innych symbolach władzy samorządowej.

3. Wizualizując na budynkach, infrastrukturze technicznej (nieruchomej i ruchomej) i transportowej należących lub wykorzystywanych przez podmioty wymienione w § 1, pkt. 3. (np. tablicach adresowych i informacyjnych, pojazdach, przedmiotach użytkowych).

4. W miejscach odbywania różnych uroczystości samorządowych i państwowych.

5. Umieszczając na dokumentach i drukach urzędowych, dyplomach, zaproszeniach.

6. Wykorzystując w akcjach promocyjnych Gminy, umieszczając na różnego rodzaju folderach i gadżetach reklamowych.

§ 3. 1. Najbardziej reprezentacyjnym i godnym sposobem eksponowania flagi Gminy jest umieszczenie jej na maszcie pionowym lub skośnym. Jeden maszt ustawia się przed budynkiem po tej stronie wejścia do niego, która dla patrzącego na budynek jest stroną lewą. Dwa lub więcej masztów można rozmieścić w linii prostej wzdłuż fasady budynku albo po obu stronach alei prowadzącej do głównego wejścia.

2. Można także umieścić flagę:

a) na pionowym pręcie z podstawką i postawić na stole (flaga stolikowa);

b) na drążku wsuniętym w skośny uchwyt (albo w uchwyt mocujący drążek poziomo) umocowany do ściany budynku, latarni ulicznej, pojazdu lokalnej komunikacji;

c) w układzie pionowym na ścianie budynku, jednocześnie zwiększając jej rozmiary a szczególnie długość płata (baner);

d) na pręcie umocowanym do prawego błotnika samochodu (chorągiewka samochodowa);

e) na drzewcu w specjalnej podstawie (ustawiając ją po prawej stronie podium, mównicy, biurka);

f) na drzewcu trzymanym ręcznie.

3. Flagę Gminy podnosi się /wywiesza/ na budynkach lub przed budynkami stanowiącymi siedziby podmiotów, o których mowa w § 1 ust. 3 z okazji uroczystości i świąt państwowych, rocznic i innych wydarzeń lokalnych oraz w czasie obrad Rady. W dzień powszedni flagę gminy podnosi się tylko na budynkach w których urzędują władze Gminy.

4. Flaga Gminy może pozostawać na maszcie od świtu do zmroku. Po ściągnięciu flagi należy ją stosownie złożyć i godnie przechowywać do kolejnego podniesienia. W przypadku pozostawienia jej na noc, powinna być oświetlona.

5. Uroczyste podniesienie flagi Gminy powinno odbywać się publicznie, z należąą powagą i asystą. Dwie osoby rozwijają złożoną flagę, po czym jedna z nich umocowuje ją do linki, a druga trzyma część swobodną tak, by nie dotknęła podłoża. Osoba, która umocowała flagę wciąga ją na maszt. Druga puszcza skraj części swobodnej dopiero wtedy, gdy jest na wysokości jej ramion. Flagę podnosi się na maszt energicznie i opuszcza powoli.

6. W dniach żałoby ogłoszonej przez organy państwowe lub samorządowe, rano podnosi się flagę na szczyt masztu i chwilę później opuszcza ją do połowy masztu. Wieczorem najpierw podnosi się flagę na szczyt i zaraz potem powoli opuszcza i składa. Natomiast flagi na masztach skośnych oraz drzewcach opatruje się kirem (czarną wstęgą mocowaną u góry takiego masztu / drzewca).

7. Szerokość (wysokość) flagi na maszcie stojącym nie może być mniejsza niż $\frac{1}{6}$ i większa niż $\frac{1}{4}$ wysokości masztu; szerokość flagi na maszcie skośnym nie może być mniejsza niż $\frac{1}{3}$ długości masztu i nie może być większa niż $\frac{1}{2}$ długości masztu.

8. W przypadku podniesienia kilku różnych flag obowiązują następujące zasady:

- a) na każdym maszcie można podnieść tylko jedną flagę;
- b) wszystkie maszty powinny mieć jednakową wysokość, a odległość pomiędzy masztami nie może być mniejsza jak $\frac{1}{5}$ wysokości masztu;
- c) wszystkie flagi powinny mieć jednakową szerokość (wysokość);
- d) flagi umieszczane są obok siebie zgodnie z następującą hierarchią:
 - flaga Rzeczypospolitej Polskiej
 - flaga innego państwa
 - flaga województwa
 - flaga powiatu
 - flaga gminy
 - flaga Unii Europejskiej
 - flaga organizacji ogólnopolskiej
 - flaga organizacji międzynarodowej
 - flaga służbowa (np. policji, straży miejskiej, straży pożarnej, poczty)
 - flaga firmowa (np. instytucji, organizacji, uczelni, szkoły, klubu sportowego, przedsiębiorstwa)
 - flaga okolicznościowa (np. związana z jakimś wydarzeniem, rocznicą, świętem)
- e) jeśli flaga Rzeczypospolitej Polskiej jest eksponowana obok innych flag, to wciąga się ją na maszt jako pierwszą i opuszcza jako ostatnią.
- f) przy flagach mających tą samą hierarchię, zawsze pierwszeństwo przysługuje fladze gospodarza; tym samym też, kiedy w czasie jakiejś uroczystości na terenie Gminy Gaworzyce znajdują się obok siebie flagi kilku różnych gmin, pierwszeństwo ma flaga Gminy Gaworzyce; kolejność flag pozostałych gmin może być ustalona alfabetycznie (wg nazw tych gmin).

9. Podniesiona flaga musi mieć czytelne godło i barwy. Nie może być brudna, pomięta, poszarpana, postrzępiona, czy zaplątana przez wiatr. Nie może dotykać podłoża (ziemi, trawy, wody, podłogi). Flagi nie należy eksponować przy ulewnych deszczach, zamieciach śnieżnych, silnym gradobiciu oraz bardzo silnym wietrze. Nie można też używać flagi, jako zasłony przy odsłanianiu tablicy pamiątkowej, bądź pomnika. Nie oddaje się flagą Gminy honorów innym flagom czy osobom (na przykład poprzez specjalne jej pochylenie). Nie można też (poza kirem) niczego doczepiać do flagi, kłaść na niej wieńców, czy innych przedmiotów.

10. Jeśli flaga jest już zużyta, należy ją ceremonialnie spalić. W żadnym zaś wypadku nie można wyrzucać jej do pojemników ze śmieciami. Jeśli zaś flaga była użytkowana w wyjątkowych miejscach, czy też podczas wyjątkowych wydarzeń, należy flagę przekazać do regionalnego muzeum lub izby pamięci.

§ 4. 1. Dysponentem pieczęci gminnej i wójtowskiej jest Wójt, on też wydaje zgodę na ich użycie oraz przechowuje je w swoim gabinecie.

2. Dysponentem pieczęci radzieckiej jest Przewodniczący Rady Gminy Gaworzyce, on wydaje zgodę na jej użycie oraz przechowuje w swoim gabinecie.

3. Pieczęć gminna służy do uwierzytelnienia szczególnie ważnych i uroczystych dokumentów wystawianych przez władze samorządowe Gminy (np. umów regionalnych, dyplomów, szczególnych podziękowań, nominacji itp.).

4. Pieczęć wójtowska służy do uwierzytelniania ważnych dokumentów wystawianych w ramach kompetencji Wójta Gminy.

5. Pieczęć radziecka służy do uwierzytelniania ważnych dokumentów wystawianych w ramach kompetencji Przewodniczącego Rady Gminy (m.in. uchwał podjętych przez Radę Gminy).

6. Możliwe są do użytku tłoki pieczętne dostosowane do odciskania pieczęci w tuszu, w laku, w wosku lub na papierze.

7. Odciski pieczętne umieszcza się na dokumencie bezpośrednio pod jego tekstem. W przypadku szczególnie uroczystych dokumentów można wykonać pieczęć w wosku umieszczonym w drewnianej lub metalowej puszcze, podpiętej pod dokument konopnymi lub jedwabnymi sznurkami w barwach Gminy (splot sznurka złotego/zółtego z błękitnym).

§ 5. W sprawach nieuregulowanych niniejszym regulaminem, indywidualną decyzję co do konkretnych okoliczności i warunków użycia symboli Gminy podejmuje Wójt Gminy Gaworzyce.