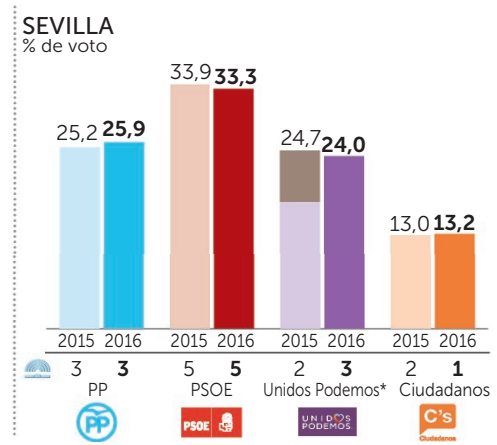
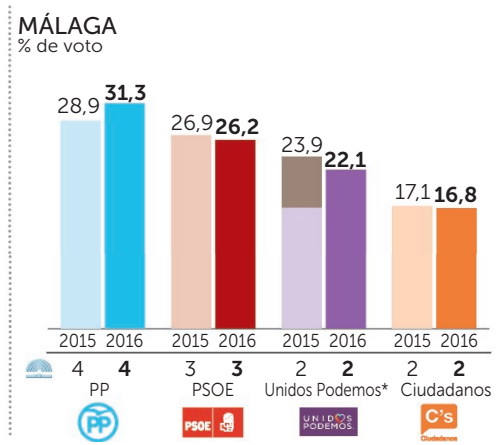
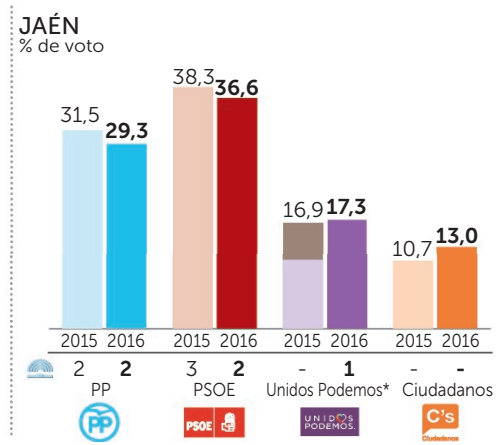
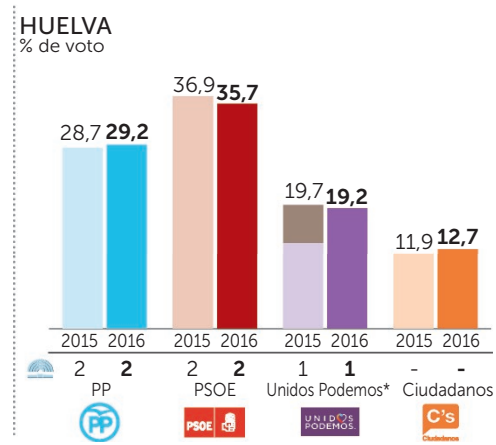
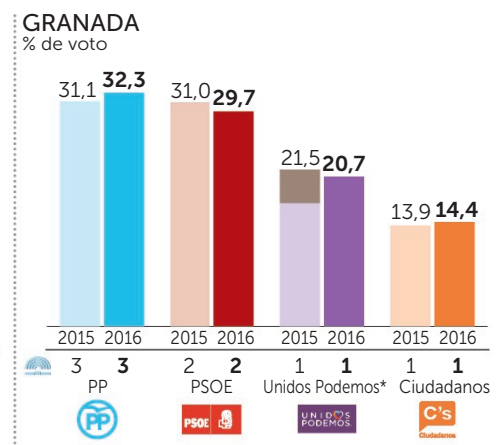
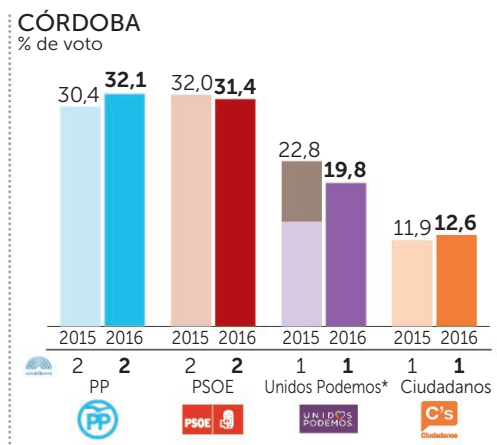
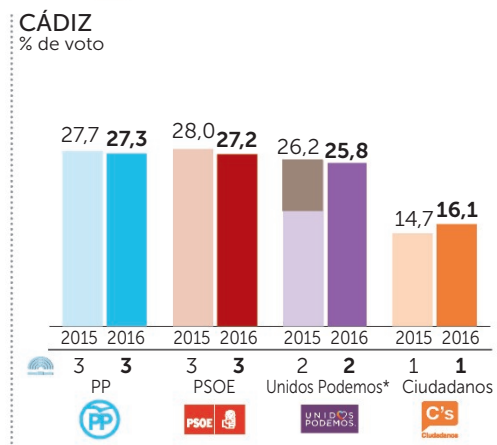
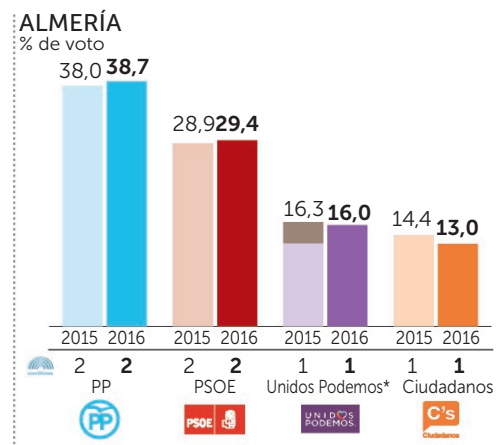


Estimación del resultado electoral en Andalucía

2015: Elecciones Generales 2015 2016: Estimación, mayo 2016  Escaños *En 2015: Podemos+UP/IU. En 2016: Unidos Podemos



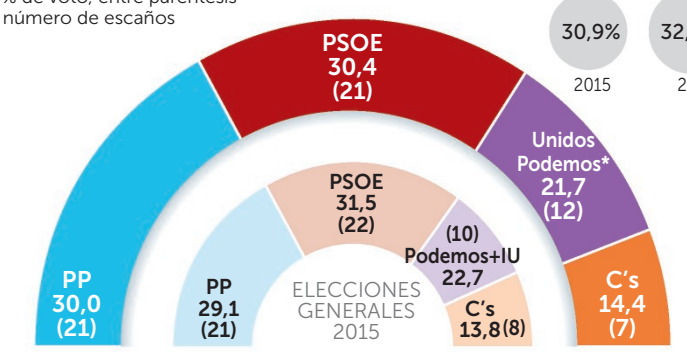
COMUNIDAD AUTÓNOMA DE ANDALUCÍA

Junio 2016

% de voto, entre paréntesis número de escaños

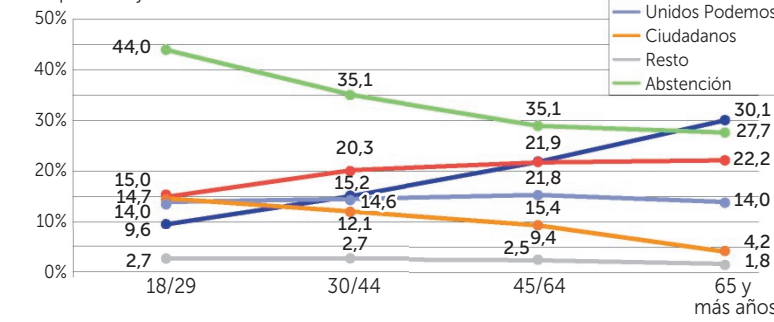
Abstención

2015: 30,9%
2016: 32,6%



Voto por segmento de edad

En porcentaje



Universo: Españoles con 18 años y más. Ámbito nacional, datos referidos a Andalucía. Trabajo de campo: 31 de mayo al 9 de junio de 2016. Número de entrevistas: 2.300 Margen de error: aproximado de 2,1% para los datos globales y un nivel de confianza de 95,45% dos sigma y p/q=50/50 Entrevistas: Metodología telefónica CATI. Muestreo: selección aleatoria proporcional de los municipios de los entrevistados por tablas de números aleatorios y cuotas de edad y género. Estratificación por tamaño de municipio. Empresa: NC REPORT.