

Volkswirtschaftliche Gesamtrechnungen der Länder



Gesamtwirtschaftliche Ergebnisse im Bundesländervergleich

Ausgabe 2016

Die vorliegenden gesamtwirtschaftlichen Ergebnisse für die Bundesländer Deutschlands basieren auf den Volkswirtschaftlichen Gesamtrechnungen (VGR) der Länder, die das umfassendste statistische Instrumentarium der Wirtschaftsbeobachtung darstellen. Sie liefern für Politik, Wirtschaft und Wissenschaft unverzichtbare Informationen über das Wirtschaftswachstum, die Einkommenssituation, den Konsum und die Investitionstätigkeit in der Gesamtwirtschaft.

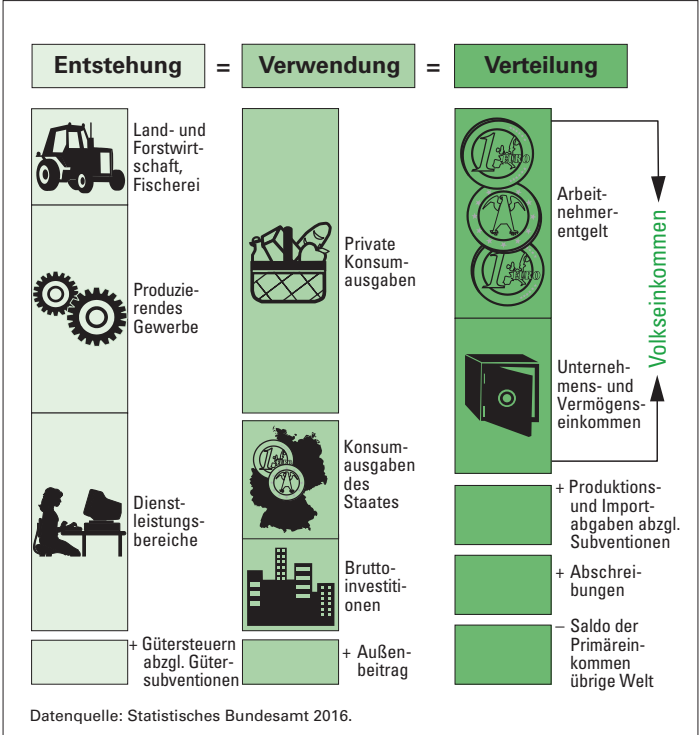
Berechnet werden die regionalen gesamtwirtschaftlichen Indikatoren vom Arbeitskreis „Volkswirtschaftliche Gesamtrechnungen der Länder“ unter Vorsitz des Statistischen Landesamtes Baden-Württemberg. Die Berechnungen umfassen zentrale Aggregate der Entstehungs-, Verteilungs- und Verwendungsseite des Bruttoinlandsprodukts auf Länder- und auf Kreisebene nach dem „Europäischen System Volkswirtschaftlicher Gesamtrechnungen 2010“. Diese Methodik sichert vergleichbare Gesamtergebnisse für die Staaten und Regionen Europas.

Anwendungsbereiche der VGR-Ergebnisse:

- Konjunktur- und Wachstumsanalysen
- Durchführung von Steuer-schätzungen
- Regionale Vergabe von EU-Fördergeldern
- Vergleich von Lohnkosten
- Grundlage für Tarifverhandlungen und Rentenanpassungen
- Berechnung der Kaufkraft
- Ermittlung von Wohlstands-unterschieden
- Beurteilung des technischen Modernisierungsgrades

Bruttoinlandsprodukt

Vereinfachte Darstellung der Drei-Seiten-Rechnung

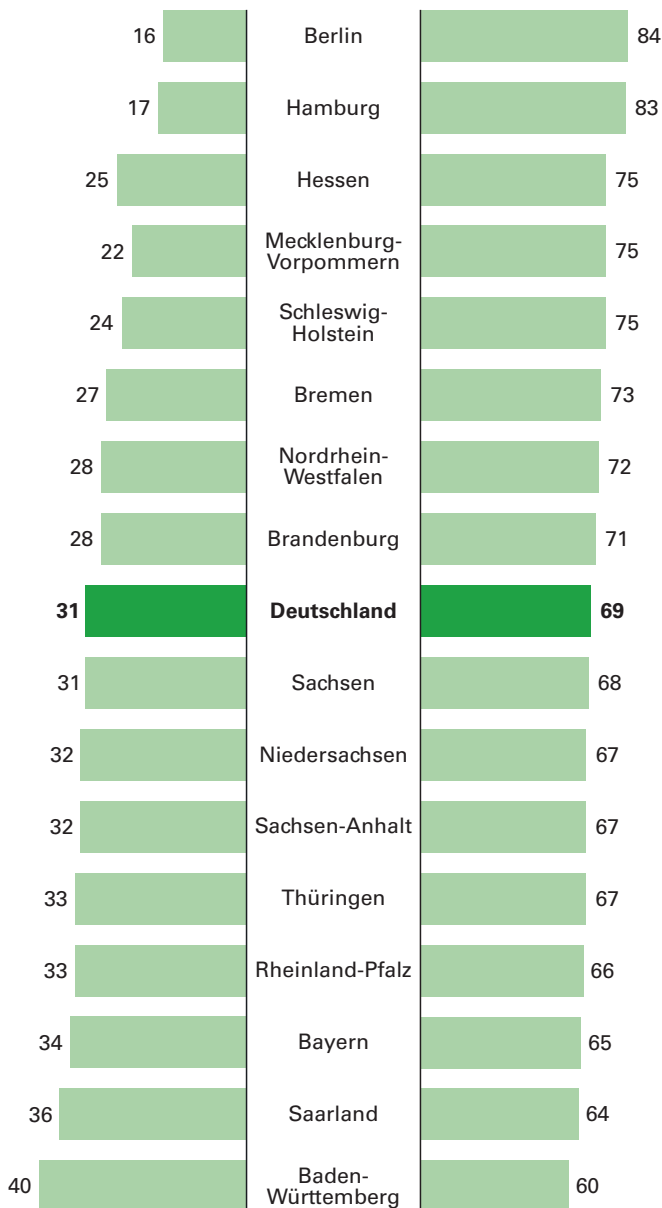


Wirtschaftsstruktur 2015*)

Anteil an der Bruttowertschöpfung in jeweiligen Preisen in %

Produzierendes Gewerbe¹⁾

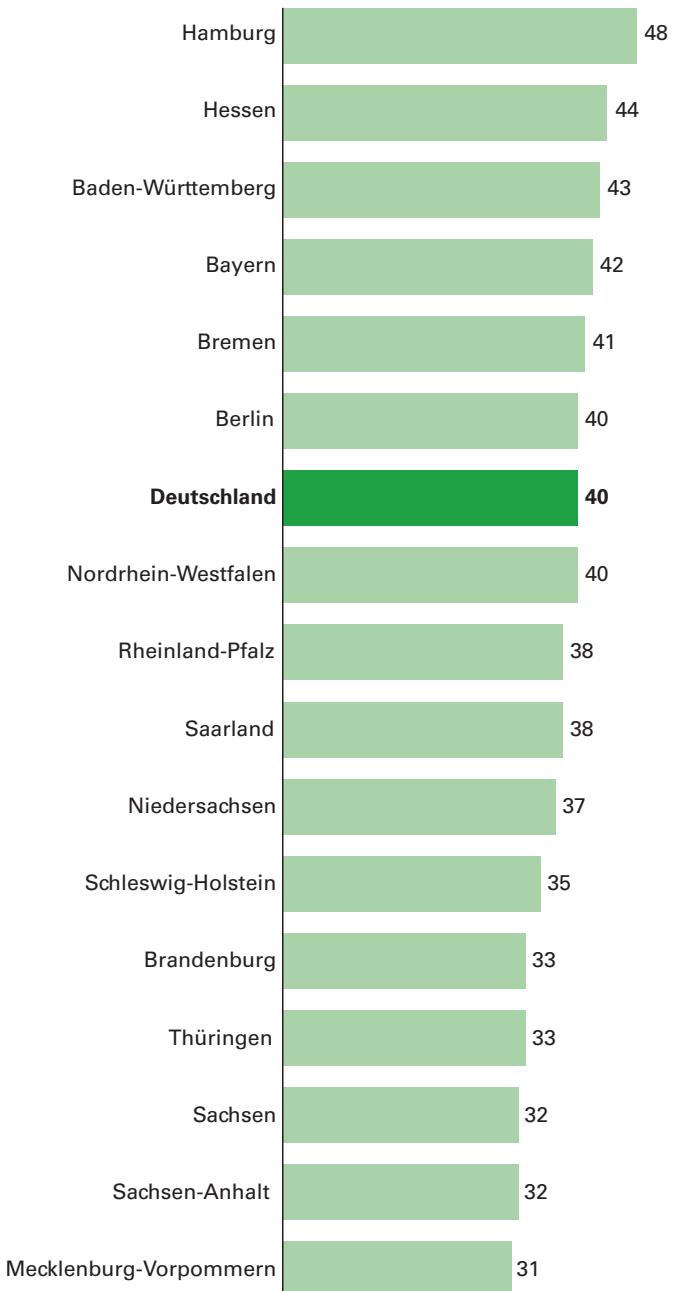
Dienstleistungssektor



*) Die Differenz zu 100 % ergibt den Anteil des Wirtschaftsbereichs Land- und Forstwirtschaft, Fischerei. – 1) Einschließlich Baugewerbe.

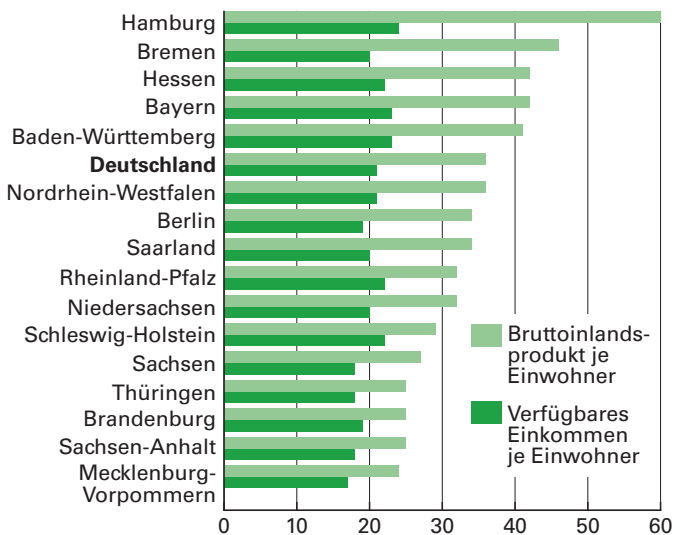
Lohnkosten 2015

Arbeitnehmerentgelt (Inland) je Arbeitnehmer in Tsd. EUR



Wirtschaftskraft und Einkommen 2014

Bruttoinlandsprodukt und Verfügbares Einkommen¹⁾
je Einwohner²⁾ in jeweiligen Preisen in Tsd. EUR



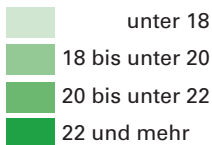
Länder	Bruttoinlandsprodukt je Einwohner			Verfügbares Einkommen ¹⁾ je Einwohner	
	2015	2014	2014	2014	2014
	EUR		Deutschland = 100	EUR	Deutschland = 100
Baden-Württemberg	42 745	40 964	113,8	22 869	108,3
Bayern	43 092	41 646	115,7	23 080	109,3
Berlin	35 627	34 171	94,9	18 594	88,1
Brandenburg	26 493	25 419	70,6	18 599	88,1
Bremen	47 603	45 660	126,8	20 054	95,0
Hamburg	61 729	59 958	166,5	23 596	111,7
Hessen	43 073	41 825	116,2	21 606	102,3
Mecklenburg-Vorpommern	24 909	24 012	66,7	17 486	82,8
Niedersachsen	32 890	31 824	88,4	20 169	95,5
Nordrhein-Westfalen	36 509	35 947	99,8	21 207	100,4
Rheinland-Pfalz	32 814	31 895	88,6	21 781	103,1
Saarland	35 409	33 817	93,9	19 982	94,6
Sachsen	27 776	26 807	74,5	18 158	86,0
Sachsen-Anhalt	25 198	24 600	68,3	17 735	84,0
Schleswig-Holstein	30 134	29 331	81,5	21 548	102,0
Thüringen	26 364	25 471	70,7	17 938	84,9
Deutschland	37 099	36 003	100	21 117	100

1) der privaten Haushalte einschließlich privater Organisationen ohne Erwerbszweck. –
2) Durchschnittliche Bevölkerung auf Basis des Zensus 2011. Quelle: Statistisches Bundesamt, Fortschreibung des Bevölkerungsstandes.

Investitionsquote*) 2013

Durchschnitt der letzten 3 Jahre

in %



Deutschland: 20,1



*) Investitionsquote = Bruttoanlageinvestitionen in jeweiligen Preisen/Bruttoinlandsprodukt in jeweiligen Preisen.

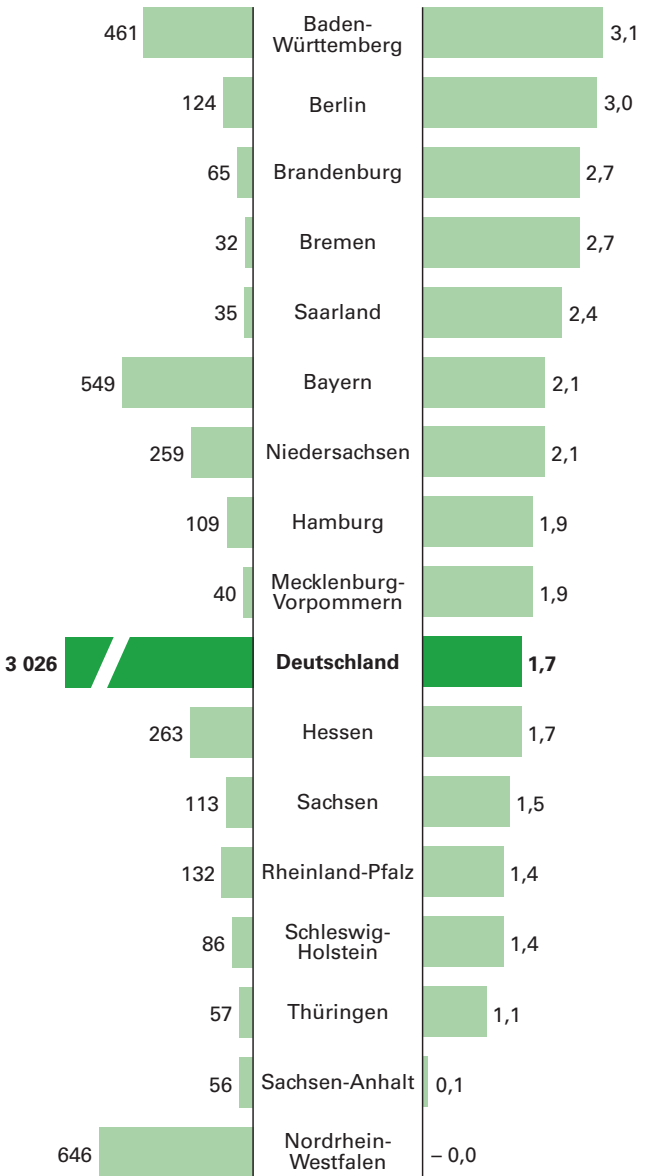
Wirtschaftsleistung und Wachstum 2015

Wirtschaftsleistung

Bruttoinlandsprodukt (BIP) in jeweiligen Preisen in Mrd. EUR

Wirtschaftswachstum

Veränderung des preisbereinigten BIP gegenüber dem Vorjahr in %



Arbeitskreis „Volkswirtschaftliche Gesamtrechnungen der Länder“

www.vgrdl.de

Statistisches Landesamt Baden-Württemberg

Dr. Frank Thalheimer (0711) 641-26 50, vgr@stala.bwl.de

Bayerisches Landesamt für Statistik

Dr. Tilman von Roncador (089) 2119-33 94, vgr@statistik.bayern.de

Amt für Statistik Berlin-Brandenburg

Julia Höniger (030) 9021-37 40, vgr@statistik-bbb.de

Statistisches Landesamt Bremen

Dr. Andreas Cors (0421) 361-21 42, vgr@statistik.bremen.de

Statistisches Amt für Hamburg und Schleswig-Holstein, Standort Hamburg

Hergen Bruns (040) 42831-18 30, vgr-hh@statistik-nord.de

Statistisches Amt für Hamburg und Schleswig-Holstein, Standort Kiel

Dr. Hendrik Tietje (0431) 6895-91 96, vgr-sh@statistik-nord.de

Hessisches Statistisches Landesamt

Sanyel Arikan (0611) 3802-8 25, vgr@statistik.hessen.de

Statistisches Amt Mecklenburg-Vorpommern

Dr. Margit Herrmann (0385) 588-5 60 41, vgr@statistik-mv.de

Landesamt für Statistik Niedersachsen

Heiko Irgs (0511) 9898-13 14, vgr@statistik.niedersachsen.de

Information und Technik Nordrhein-Westfalen, Geschäftsbereich Statistik

Sören Görner (0211) 9449-29 59, vgr@it.nrw.de

Statistisches Landesamt Rheinland-Pfalz

Werner Kertels (02603) 71-46 60, werner.kertels@statistik.rlp.de

LZD – Statistisches Amt Saarland

Karl Schneider (0681) 501-59 48, vgr.statistik@lzd.saarland.de

Statistisches Landesamt des Freistaates Sachsen

Dr. Wolf-Dietmar Speich (03578) 33-34 00, akvgr@statistik.sachsen.de

Statistisches Landesamt Sachsen-Anhalt

Wilfried Buggisch (0345) 2318-3 05, buggisch@stala.mi.sachsen-anhalt.de

Thüringer Landesamt für Statistik

Jürgen Heß (0361) 37-8 42 10, vgr@statistik.thueringen.de

Statistisches Bundesamt Wiesbaden

Stefan Hauf (0611) 75-29 97, vgr-entstehung@destatis.de

Bürgeramt, Statistik und Wahlen Frankfurt a. Main

Christian Stein (069) 212-3 34 22, VGR.statistik12@stadt-frankfurt.de

Berechnungsstand des Statistischen Bundesamtes: August 2015/Februar 2016
Bei Wertgleichheit erfolgt die Sortierung in alphabetischer Reihenfolge

© Herausgeber im Auftrag des aus den Statistischen Ämtern der 16 Bundesländer, dem Statistischen Bundesamt und dem Bürgeramt, Statistik und Wahlen, Frankfurt a. M. bestehenden Arbeitskreises „Volkswirtschaftliche Gesamtrechnungen der Länder“: Statistisches Landesamt Baden-Württemberg, Stuttgart, 2016, 70158 Stuttgart. Fotonachweis: iStockphoto.com/Teun van den Dries

© Kartengrundlage GfK GeoMarketing GmbH, Karte erstellt mit RegioGraph.

Vervielfältigung und Verbreitung, auch auszugsweise, mit Quellenangabe gestattet.