

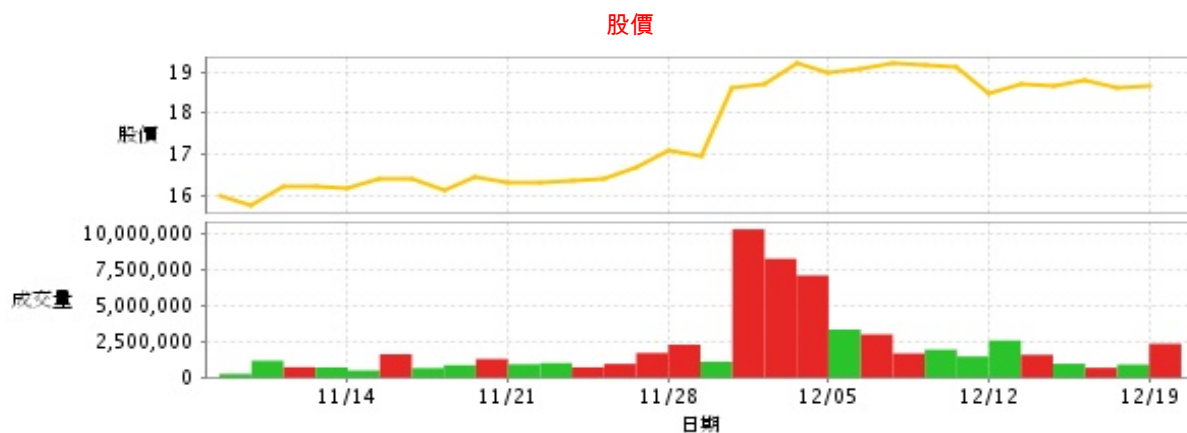
建材營造

18.65 ▲ 0.05 最高19.15 | 最低18.6

## 公司基本資料

公司名稱	國泰建設股份有限公司
公司發言人	林清樑
公司網址	www.cathay-red.com.tw
實收資本額	新台幣 11,595,610,590
主要經營業務	興建國宅與商業大樓之出租出售 接受委託辦理有關都市計劃、山坡地等之規劃、設計、顧問業務 其他有關事業之經營及投資
上市日期	1967/10/28
產業類別	建材營造

## 股價資訊



日期	收盤價	成交股數	日期	收盤價	成交股數	日期	收盤價	成交股數
12/19	18.65	2,349,914	12/5	19.0	3,331,993	11/21	16.3	929,483
12/16	18.6	908,812	12/2	19.2	7,085,719	11/18	16.45	1,292,041
12/15	18.8	686,041	12/1	18.7	8,243,152	11/17	16.1	867,283
12/14	18.65	961,832	11/30	18.6	10,288,072	11/16	16.4	659,661
12/13	18.7	1,586,303	11/29	16.95	1,100,247	11/15	16.4	1,623,109
12/12	18.45	2,580,051	11/28	17.1	2,286,699	11/14	16.15	499,880
12/9	19.1	1,470,390	11/25	16.65	1,711,665	11/11	16.2	706,211
12/8	19.15	1,941,956	11/24	16.4	951,738	11/10	16.2	727,171
12/7	19.2	1,676,748	11/23	16.35	715,529	11/9	15.75	1,174,615
12/6	19.05	2,997,110	11/22	16.3	1,009,081	11/8	16.0	262,240

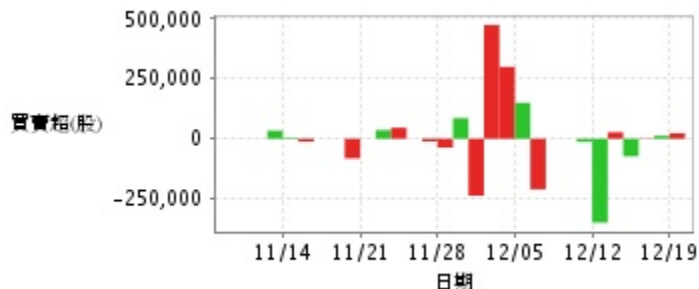
投信買賣超



外資及陸資買賣超



自營商買賣超



日期	投信買(+)/賣(-)超	自營商買(+)/賣(-)超	外資及陸資買(+) )/賣(-)超	日期	投信買(+)/賣(-)超	自營商買(+)/賣(-)超	外資及陸資買(+) )/賣(-)超
12/19	0	+23,000	+267,000	11/28	+100,000	-37,000	-739,500
12/16	-1,000	+12,000	+26,336	11/25	+300,000	-11,000	-552,000
12/15	0	+2,000	+352,000	11/24	+300,000	0	-585,001
12/14	0	-73,500	+451,000	11/23	+300,000	+46,000	+220,400
12/13	0	+27,000	+597,000	11/22	+1,000	+36,000	-507,000
12/12	0	-350,000	+364,000	11/21	0	0	-750,000
12/9	0	-13,000	+578,173	11/18	0	-82,000	-242,000
12/8	0	0	+138,000	11/17	0	0	-30,000
12/7	0	0	+211,000	11/16	0	0	+176,000
12/6	0	-211,000	+314,000	11/15	0	-12,000	+30,300
12/5	+480,000	+150,000	-150,700	11/14	0	+4,000	-2,000
12/2	0	+300,000	+68,999	11/11	0	+34,000	-78,000
12/1	+652,000	+475,000	+286,600	11/10	0	0	-76,000
11/30	+668,000	-238,000	-18,000	11/9	0	0	-55,000
11/29	+3,000	+86,000	+141,000	11/8	0	0	+94,900

融資



融券



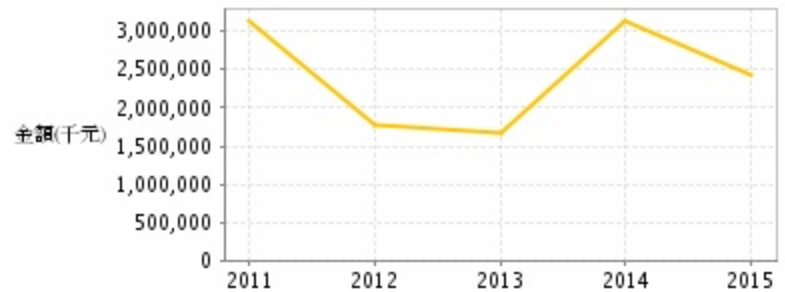
日期	融資張數	融券張數	日期	融資張數	融券張數	日期	融資張數	融券張數
12/19	+85	-20	12/5	-470	+2	11/21	+58	-22
12/16	-4	-4	12/2	+929	+85	11/18	+46	-15
12/15	-29	+12	12/1	-354	+100	11/17	-43	-6
12/14	-184	-14	11/30	+1,819	+288	11/16	-106	+3
12/13	-146	+13	11/29	-13	0	11/15	+44	+40
12/12	-205	-339	11/28	+254	+3	11/14	+58	0
12/9	-13	+1	11/25	+84	+5	11/11	-76	0
12/8	-92	-17	11/24	-10	0	11/10	+172	0
12/7	-167	-5	11/23	-10	0	11/9	-45	0
12/6	+71	-24	11/22	-3	0	11/8	+5	0

## 公司財務資訊彙整

每股盈餘

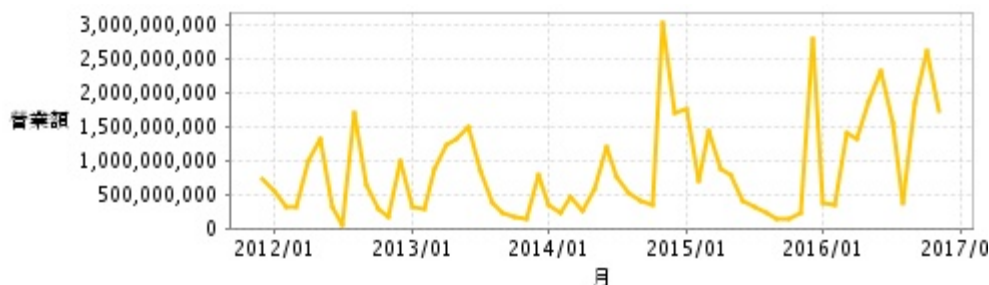


繼續營業單位稅前淨利



年度	第一季		半年度		前三季		全年度	
	每股盈餘	繼續營業單位稅前淨利(千元)	每股盈餘	繼續營業單位稅前淨利(千元)	每股盈餘	繼續營業單位稅前淨利(千元)	每股盈餘	繼續營業單位稅前淨利(千元)
2016年	0.16	239,201	0.77	1,570,084	1.22	2,248,645	-	-
2015年	0.91	1,554,620	1.11	1,960,781	1.12	1,935,164	1.40	2,436,354
2014年	-0.05	-119,740	0.16	366,469	0.44	849,756	1.78	3,148,457
2013年	0.23	380,275	0.80	1,339,940	0.95	1,574,107	1.02	1,667,350
2012年	0.17	287,918	0.66	1,161,912	0.80	1,394,917	1.02	1,782,813
2011年	-0.03	-54,394	0.09	170,180	0.23	391,113	1.87	3,125,397

### 月營收



月	營收	月	營收	月	營收	月	營收	月	營收
2016/11	1,727,465,000	2015/11	239,842,000	2014/11	3,039,456,000	2013/11	158,073,000	2012/11	169,272,000
2016/10	2,615,410,000	2015/10	135,854,000	2014/10	363,971,000	2013/10	186,743,000	2012/10	287,831,000
2016/09	1,859,350,000	2015/09	156,246,000	2014/09	410,978,000	2013/09	221,928,000	2012/09	643,568,000
2016/08	376,024,000	2015/08	235,179,000	2014/08	522,410,000	2013/08	375,170,000	2012/08	1,705,627,000
2016/07	1,571,213,000	2015/07	305,769,000	2014/07	748,165,000	2013/07	849,874,000	2012/07	69,515,000
2016/06	2,323,910,000	2015/06	409,805,000	2014/06	1,199,209,000	2013/06	1,507,159,000	2012/06	309,476,000
2016/05	1,881,500,000	2015/05	780,129,000	2014/05	573,056,000	2013/05	1,334,297,000	2012/05	1,322,730,000
2016/04	1,315,957,000	2015/04	874,750,000	2014/04	272,060,000	2013/04	1,235,398,000	2012/04	987,913,000
2016/03	1,417,592,000	2015/03	1,428,819,000	2014/03	478,141,000	2013/03	879,078,000	2012/03	313,949,000
2016/02	351,767,000	2015/02	711,892,000	2014/02	224,175,000	2013/02	281,071,000	2012/02	330,448,000
2016/01	391,710,000	2015/01	1,770,108,000	2014/01	349,061,000	2013/01	308,877,000	2012/01	556,377,000
2015/12	2,801,429,000	2014/12	1,711,558,000	2013/12	803,245,000	2012/12	1,002,344,000	2011/12	746,009,000

### 本益比



日期	本益比	日期	本益比	日期	本益比
12/19	9.01	12/5	9.18	11/21	7.87
12/16	8.99	12/2	9.28	11/18	7.95
12/15	9.08	12/1	9.03	11/17	7.78
12/14	9.01	11/30	8.99	11/16	7.92
12/13	9.03	11/29	8.19	11/15	7.92
12/12	8.91	11/28	8.26	11/14	7.80
12/9	9.23	11/25	8.04	11/11	7.83
12/8	9.25	11/24	7.92	11/10	15.28
12/7	9.28	11/23	7.90	11/9	14.86
12/6	9.20	11/22	7.87	11/8	15.09

## 重大訊息

(詳細請參考 [MOPS 網站](#))

主旨	發表時間
▶本公司受邀參加國泰證券舉辦之法人說明會，簡介本公司營運績效及策略。	2016/11/25 17:55:01
▶公告本公司簽訂臺北市文山區實踐段土地合建契約	2016/11/17 16:02:55
▶本公司捐贈財團法人國泰建設文化教育基金會辦理公益活動之推動	2016/11/09 15:18:46
▶本公司董事會通過解除經理人競業禁止之限制	2016/11/09 15:19:39
▶新竹東橋段588等地號及台南新南段0080-0005地號新建工程契約	2016/11/09 15:45:38

## 配股配息

股利年度	股東會日期	期別	現金股利(元/股)	盈餘配股(元/股)
103	104/06/09	1	1.00000	0.00000
102	103/06/06	1	1.00000	0.00000
101	102/06/14	1	1.00000	0.00000
100	101/06/15	1	1.00000	0.00000