



2015 MOKA CITY DATA BANK

数字で見る真岡市勢

contents

◆真岡市の1日・真岡市の市民生活	01
◆市制・地勢・人口	02
◆産 業	03
◆教 育	04
◆生活環境	06
◆財 政	07
◆名誉市民	07

真岡市の1日



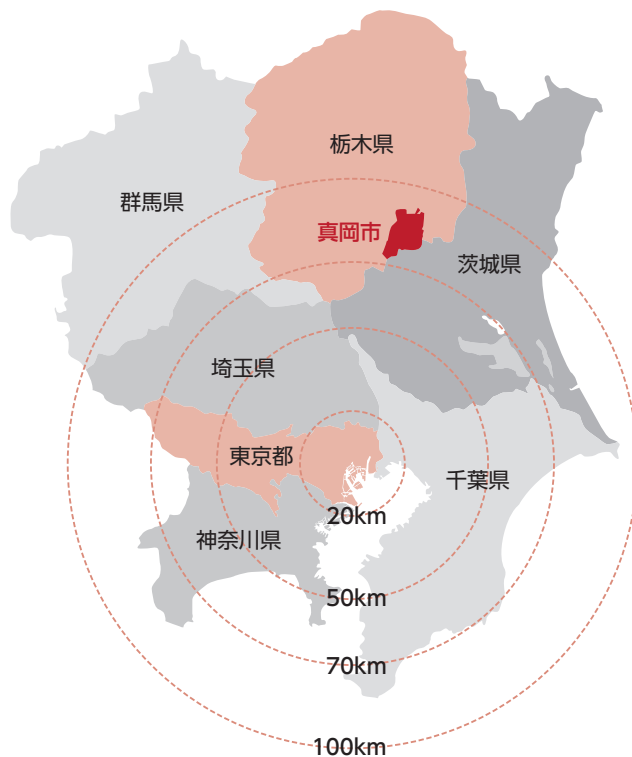
真岡市の市民生活



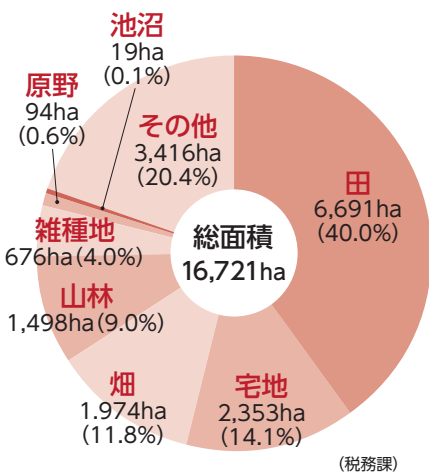
資料：平成26年版真岡市統計書より算出

市制・市域

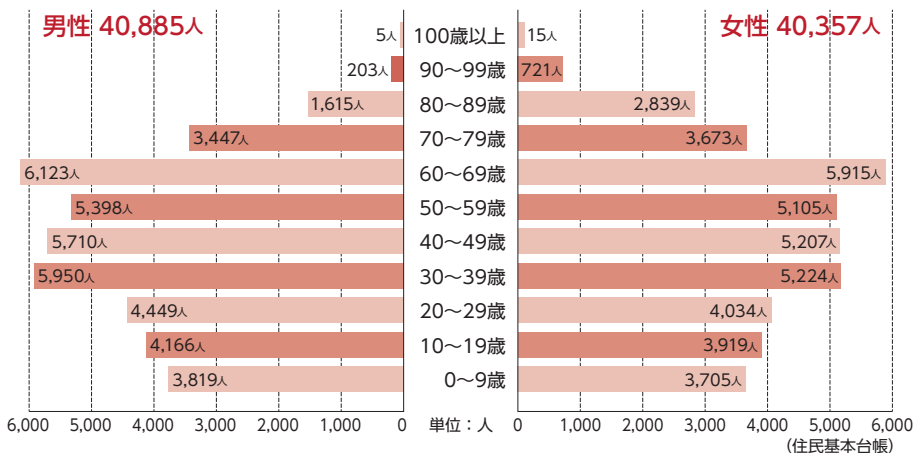
- 市 制/昭和29年10月1日
総人口41,872人、総面積111.49km²
- 合併/平成21年3月23日 芳賀郡二宮町と編入合併
総人口83,126人、総面積167.34km²
- 市役所所在地/栃木県真岡市荒町5191番地
東経140°00'47" 北緯36°26'25"
海拔65.5m
- 位置と市域/東西14.9km 南北19.4km
(東端)上清水 東経140°04'22" 北緯36°29'23"
(西端)西大島 東経139°54'26" 北緯36°21'21"
(南端)上江連 東経139°54'47" 北緯36°20'06"
(北端)赤羽 東経140°02'54" 北緯36°30'36"



土地利用状況 (平成26年)



年齢別人口 (平成26年4月1日現在)



人口・世帯数の推移

各年4月1日 単位：人

年次	世帯数	人口		
		総数	男	女
平成21年	28,511	83,404	42,155	41,249
平成22年	28,557	82,983	41,912	41,071
平成23年	28,668	82,830	41,759	41,071
平成24年	28,732	82,205	41,356	40,849
平成25年	28,764	81,494	40,997	40,497
平成26年	29,013	81,242	40,885	40,357

(住民基本台帳)

外国人登録人口の推移

各年4月1日 単位：人

年次	総数	ブラジル	ペルー	中国	韓国朝鮮	フィリピン	タイ	米国	その他
平成22年	3,632	1,374	911	373	77	375	169	18	335
平成23年	3,466	1,203	873	388	76	457	158	14	297
平成24年	3,326	1,053	862	331	71	496	176	13	324
平成25年	2,958	899	764	293	68	450	157	13	314
平成26年	2,935	864	736	322	64	447	165	13	324

(市民課)

人口動態

単位：人

年度	自然増減									社会増減								
	出生			死亡			増減			転入			転出			増減		
	総数	男	女	総数	男	女	総数	男	女	総数	男	女	総数	男	女	総数	男	女
平成21年	775	377	398	700	352	348	75	25	50	2,724	1,498	1,226	3,261	1,837	1,424	△537	△339	△198
平成22年	733	381	352	785	419	366	△52	△38	△14	2,639	1,351	1,288	2,738	1,463	1,275	△99	△112	13
平成23年	743	372	371	852	465	387	△109	△93	△16	2,466	1,255	1,211	2,982	1,564	1,418	△516	△309	△207
平成24年	724	381	343	825	446	379	△101	△65	△36	2,355	1,285	1,070	2,836	1,503	1,333	△481	△218	△263
平成25年	719	355	364	823	429	394	△104	△74	△30	2,519	1,325	1,194	2,654	1,354	1,300	△135	△29	△106

(市民課)

産業分類事業者別従業者数

単位：人

区 分	平成18年	平成21年	平成24年
総 数	34,238	41,460	34,836
農業・林業	70	255	339
鉱業・採石業・砂利採取業	9	36	25
建設業	2,380	3,155	2,789
製造業	13,699	14,943	12,863
電気・ガス・熱供給 水道業	112	152	102
情報通信業	115	101	83
運輸業・郵便業	1,256	1,843	1,634
卸売業・小売業	5,652	6,340	5,094
金融業・保険業	516	694	613
不動産業・物品賃貸業	284	535	479
学術研究・専門 技術サービス業	—	821	646
宿泊業・飲食サービス業	2,094	2,627	2,475
生活関連サービス業・娯楽業	—	1,594	1,437
教育・学習支援業	1,029	1,539	654
医療・福祉	2,522	3,265	3,190
複合サービス事業	544	514	320
サービス業(他に分類されないもの)	3,217	2,194	2,087
公務(他に分類されるものを除く)	739	852	—

※平成18年以前：事業所・企業統計調査／平成21年：経済センサス-基礎調査
平成24年：経済センサス-活動調査

工業の推移

年 次	事業所数	従業員数	製造品出荷額等
	実数(所)	実数(人)	実数(万円)
平成22年	206	13,417	55,666,503
平成23年	209	12,658	46,463,118
平成24年	201	13,119	54,342,987

※平成23年の値は、H24経済センサス-活動調査の値を独自集計したものである。

商業の推移

※平成24年は合併後の値である。※平成24年の値は、H24経済センサス-活動調査の値を独自集計したものである。

年 次	事業所数(所)			従業者数(人)				年間商品販売額(万円)			
	総数	卸売業	小売業	総数	卸売業	小売業	1事業所当たり	総数	卸売業	小売業	1事業所当たり
平成14年	816	104	712	5,327	624	4,703	6.5	10,851,774	2,409,799	8,441,975	13,298.7
平成16年	816	108	708	5,362	639	4,723	6.6	11,304,145	3,049,105	8,255,040	13,853.1
平成19年	783	119	664	5,345	740	4,605	6.8	11,765,060	3,390,960	8,374,100	15,025.6
平成24年	717	124	593	4,320	672	3,648	6.0	10,140,837	3,672,223	6,468,614	14,143.4

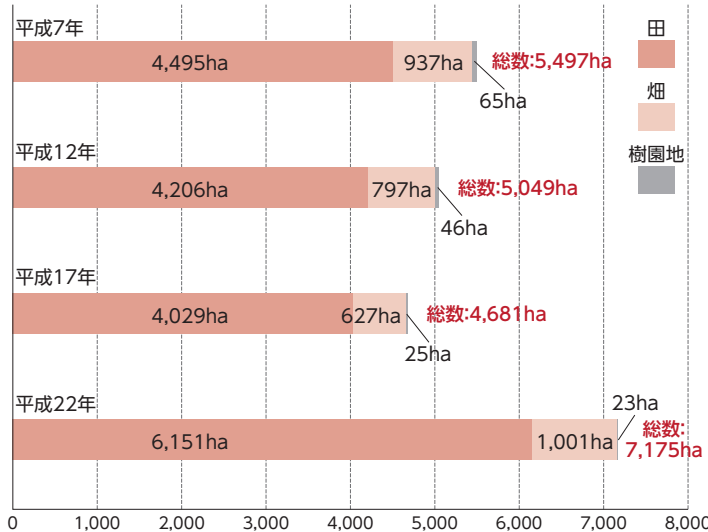
専・兼業別農家数・農業人口の推移

単位(戸数：戸/人口：人)

年 次	農 家 戸 数			農 家 人 口		
	総農家計	専業農家	兼業農家	総数	男	女
平成7年	3,574	371	3,203	17,458	8,600	8,858
平成12年	3,318	350	2,968	15,800	7,834	7,966
平成17年	3,174	390	2,784	14,296	7,123	7,173
平成22年	4,355	769	3,586	15,473	7,734	7,739

経営耕地面積の推移

単位(面積：ha)



工業敷地面積の推移

指数：平成20年=100

年 次	産業部門別	敷地面積(m)	指 数
平成20年	総 数	3,524,043	100.0
	軽工業	906,022	100.0
	重化学工業	2,618,021	100.0
平成21年	総 数	3,220,015	91.4
	軽工業	871,675	96.2
	重化学工業	2,348,340	89.7
平成22年	総 数	3,322,773	94.3
	軽工業	993,163	109.6
	重化学工業	2,329,610	89.0
平成23年	総 数	2,819,427	80.0
	軽工業	1,003,203	110.7
	重化学工業	1,816,224	69.4
平成24年	総 数	3,312,316	94.0
	軽工業	977,675	107.9
	重化学工業	2,334,641	89.2

園児・児童・生徒・教員数の推移

小学校の推移

単位：人 ※各年5月1日、学校基本調査より。 ※教員数に兼務者は含めず。

年 度	学 校 数		学級数	児 童 数			教 員 数		
	計	本校		計	男	女	計	男	女
平成22年	18	18	194	4,808	2,535	2,273	313	111	202
平成23年	18	18	198	4,777	2,516	2,261	313	116	197
平成24年	18	18	200	4,790	2,519	2,271	320	123	197
平成25年	18	18	198	4,713	2,456	2,257	315	119	196
平成26年	18	18	196	4,664	2,420	2,244	315	118	197

中学校の推移

単位：人 ※各年5月1日、学校基本調査より。 ※教員数に兼務者は含めず。

年 度	学 校 数		学級数	生 徒 数			教 員 数		
	計	本校		計	男	女	計	男	女
平成22年	9	9	91	2,366	1,217	1,149	192	110	82
平成23年	9	9	92	2,380	1,257	1,123	190	108	82
平成24年	9	9	92	2,345	1,237	1,108	197	116	81
平成25年	9	9	93	2,344	1,255	1,089	193	118	75
平成26年	9	9	94	2,333	1,234	1,099	191	121	70

幼稚園の推移

単位：人 ※各年5月1日、学校基本調査より。 ※教員数・職員数に兼務者は含めず。

年 度	園 数	学級数	園 児 数			教員数	職員数
			計	男	女		
平成22年	13	71	1,509	783	726	140	26
平成23年	13	74	1,508	770	738	144	26
平成24年	13	76	1,494	751	743	148	29
平成25年	13	70	1,507	749	758	144	30
平成26年	13	73	1,471	737	734	140	32

保育所の状況

単位：人 ※児童家庭課調べ ※乳幼児数は、受託児童を除く。

区 分	乳幼児数			保育士数	職員数
	総 数	3歳未満	3歳以上		
真岡保育所	131	47	84	24	3
中村保育所	81	25	56	14	3
西田井保育所	44	11	33	9	2
物部保育所	45	18	27	10	3
西真岡保育園	212	78	134	37	11
真岡めばえ保育園	128	50	78	19	7
萌丘東保育園	94	36	58	16	8
西真岡第二保育園	136	57	79	22	7
にのみや保育園	107	39	68	18	3
真岡あおぞら保育園	93	37	56	13	5
いちごの杜保育園	26	26	0	11	3
計	1,097	424	673	193	55

平成26年4月1日現在

教育・文化・体育施設

No.	教育・文化施設名称	施設所在地	施設のあらまし
1	市民会館	荒町1201	大ホール1109席、小ホール300席、楽屋5、リハーサル室1
2	公民館	荒町1201	会議室7、調理室
3	公民館真岡西分館	西高間木539-1	会議室5、調理室、図書室
4	山前農村環境改善センター(山前分館)	小林935-1	研修室、会議室、調理実習室、青年室、女性室、老人教養室、多目的ホール
5	大内農業構造改善センター(大内分館)	飯貝529	研修室、会議室、調理実習室、和室2、勤労者体育センター
6	中村農村環境改善センター(中村分館)	中247	研修室、会議室、調理実習室、老人・青年室、女性室、多目的ホール
7	二宮コミュニティセンター(二宮分館)	石島893-15	会議室10、ギャラリー2、多目的ホール、調理室、研修室
8	青年女性会館	田町1344	消費生活センター、もおかライブリー教室、青年室、女性室、研修室、ホール、会議室
9	久保講堂	田町1345-1	ホール
10	真岡市立図書館	田町1341-1	一般室、郷土資料室、児童室、福祉室、ベビールーム、学習室、会議室
11	二宮図書館	石島893-15	一般室、郷土資料室、児童室、学習コーナー
12	真岡市情報センター	台町2474-1	マルチビジョンルーム、体験学習ゾーン、マルチ体験ゾーン、研修室2、SLギャラリー、スタジオ
13	生涯学習館	さくら1-15-1	大ホール、多目的ホール、楽屋2
14	長沼会館	長沼1086	ホール、和室
15	物部会館	物井4307	研修室、和室、調理実習室
16	久下田駅さくらホール	久下田800-2	多目的ホール・ギャラリーホール
17	科学教育センター	田町1349-1	エントランスホール、プラネタリウム室、大型観察実験装置室、科学情報室、教材制作室、ソフト制作室
18	自然教育センター	柳林1140-2	老人研修センター、野外広場、天体観察室、キャンプ場 他
19	根本山自然観察センター	根本56-11	展示室、レクチャールーム、自然観察路、観察舎、あずまや 他
20	鬼怒水辺観察センター	若旅1188	展示室、トンボの池、オオバンの池
21	にのみや野外活動センター	砂ヶ原283	テントサイト、屋外炊事棟、実習室、会議室 他

No.	体育施設名称	施設所在地	施設のあらまし
1	総合体育館	田町1251-1	バドミントンコート10、バレーボールコート2、トレーニングルーム
2	武道体育館	田町1330	柔道場、剣道場、バドミントンコート6、バレーボールコート2
3	附属体育館	荒町5131	バドミントンコート1、バレーボールコート1、バスケットコート1
4	弓道場	田町2668	射場(5人立ち)
5	スポーツ交流館	田町1321-1	フットサルコート1、多目的室2
6	二宮体育館	堀込1000	バドミントンコート6、バレーボールコート2、バスケットコート2
7	二宮弓道場	石島797-2	射場(3人立ち)
8	長沼地域体育館	砂ヶ原1280	バドミントンコート2、バレーボールコート2、ミニバスケットコート2
9	物部地域体育館	高田2645	バドミントンコート2、バレーボールコート1、ミニバスケットコート1
10	総合運動公園	小林1900	陸上競技場、サッカー場
11	東運動場	小林972-1	野球場2(ナイター設備1)、テニスコート2
12	北運動場	飯貝1377	野球場2(ナイター設備1)、サッカー場1(少年用2、ナイター設備1)、テニスコート5、ゲートボール場1
13	三ツ谷公園	松山町22	ソフトボール場1
14	勝瓜公園	鬼怒ヶ丘12	野球場1、サッカー場1
15	鬼怒自然公園	柳林1140-2地先	野球場3、サッカー場2、多目的芝生広場
16	大谷台公園	大谷台町11	ソフトボール場1(ナイター設備1)
17	市民公園	田町1325	ソフトボール場2(ナイター設備2)
18	松山公園	松山町13	運動場
19	相撲場	台町4184	土俵1
20	二宮運動場	堀込1000	野球場3、サッカー場1、テニスコート4
21	きぬわいわい広場	堀込地先	芝生広場(サッカー1、少年用3)
22	二宮東部運動場	水戸部232-1	野球場1

道路の状況 (栃木県県土整備部 道路状況調査/建設課)

国道 平成26年4月1日現在

区分	市内延長(m)	改良済(m)	改良率(%)	舗装道(m)	舗装率(%)
121号	10,874	10,874	100.0	10,874	100.0
294号	16,727	16,727	100.0	16,727	100.0
408号	17,542	17,542	100.0	17,542	100.0
計	45,143	45,143	100.0	45,143	100.0

県道 平成26年4月1日現在

区分	路線数	市内延長(m)	改良済(m)	改良率(%)	舗装道(m)	舗装率(%)
主要地方道	5	31,458	30,478	96.9	31,458	100.0
一般県道	18	79,155	66,370	83.8	79,011	99.8
計	23	110,613	96,848	87.6	110,469	99.9

市道(旧町道) 各年3月31日

区分	路線数	実延長(m)					舗装率(%)
		総数	改良	未改良	舗装道	砂利道	
平成22年	2,477	1,248,450	1,007,924	240,526	1,103,507	144,943	88.4
平成23年	2,713	1,248,937	911,199	337,738	1,180,853	68,084	94.5
平成24年	2,785	1,274,690	922,338	352,352	1,214,469	60,221	95.3
平成25年	2,789	1,275,948	924,580	351,368	1,217,795	58,153	95.4
平成26年	2,810	1,279,174	928,490	350,684	1,223,237		

橋梁(市道・旧町道) 各年3月31日

区分	総数		永久橋	
	橋数	橋長(m)	橋数	橋長(m)
平成22年	514	3,805	514	3,805
平成23年	485	3,626	485	3,626
平成24年	485	3,626	485	3,626
平成25年	485	3,626	485	3,626
平成26年	485	3,626	485	3,626

上水道普及率 ※簡易水道除く

区分	総人口(人)	計画給水区域		給水		普及率(%)
		世帯	人口(人)	世帯	人口(人)	
平成21年度	82,983	26,388	74,834	24,169	70,232	84.6
平成22年度	82,830	26,497	74,789	24,348	70,348	84.9
平成23年度	82,205	26,547	74,262	23,411	66,981	81.5
平成24年度	81,494	26,566	73,669	23,594	66,846	82.0
平成25年度	81,242	26,786	73,506	23,946	67,053	82.5

(水道課)

給水量の推移

区分	総給水量(千m ³)	1日平均給水量(m ³)	1日最大給水量(m ³)	1人1日平均給水量(L)	1世帯平均水道料金	
					円/年	円/月
平成21年度	7,019	19,231	21,494	274	45,940	3,828
平成22年度	7,190	19,697	27,100	280	46,630	3,886
平成23年度	7,086	19,360	22,692	289	47,126	3,927
平成24年度	7,121	19,508	21,943	292	47,415	3,951
平成25年度	7,153	19,598	21,602	292	46,596	3,883

(水道課)

下水道普及率

真岡処理区 各年3月31日

区分	処理区域		普及率人口(%)	年間処理水量(m ³)	汚水管渠延長(km)
	面積(ha)	人口(人)			
平成21年度	998	36,507	57.6	4,720,618	280.5
平成22年度	1,011	37,066	58.5	5,007,616	283.9
平成23年度	1,022	37,238	59.0	5,385,084	287.2
平成24年度	1,034	37,722	60.0	5,215,894	290.5
平成25年度	1,051	40,366	61.8	5,287,236	293.3

(下水道課)

二宮処理区 各年3月31日

区分	処理区域		普及率人口(%)	年間処理水量(m ³)	汚水管渠延長(km)
	面積(ha)	人口(人)			
平成21年度	155	4,475	28.0	342,198	33.0
平成22年度	158	4,668	29.2	375,110	33.6
平成23年度	158	4,678	29.6	419,854	33.6
平成24年度	159	4,583	29.2	413,063	33.8
平成25年度	160	4,914	30.9	427,800	34.0

※平成20年度の二宮処理区人口及び接続戸数は、住民登録外の(戸)数を含む。(下水道課)

ごみ排出量の推移

単位: トン

区分	排出量					1人1日当たりの排出量(g)
	総量	もえるごみ	その他(粗大含)	資源①	資源②	
平成21年度	24,913	19,541	1,553	1,129	2,690	826
平成22年度	24,493	19,443	1,504	1,094	2,452	812
平成23年度	24,815	19,313	1,908	1,101	2,493	834
平成24年度	24,199	19,227	1,680	1,008	2,284	819
平成25年度	24,671	19,648	1,644	996	2,383	835

注)資源①・・・空き缶・雑ビン・ペットボトル・乾電池の計 資源②・・・紙類・古着類・生きビンの計 (環境課)

医療機関数

平成26年4月1日現在

区分	総数	病院	一般診療所	歯科診療所
施設数	101	3	64	34
病床数	831	707	124	—

(県東健康福祉センター 栃木県病院・診療所名簿)

医療従事者数

単位: 人 平成24年12月31日現在

区分	医師	歯科医師	薬剤師
総数	135	45	144

(医師・歯科医師・薬剤師調査)

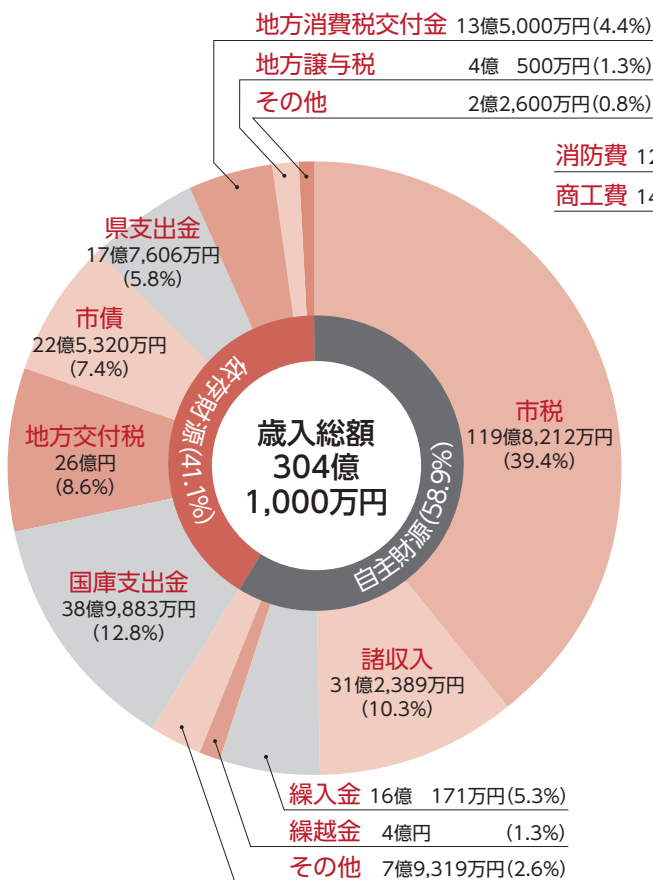
財政の推移

単位：円

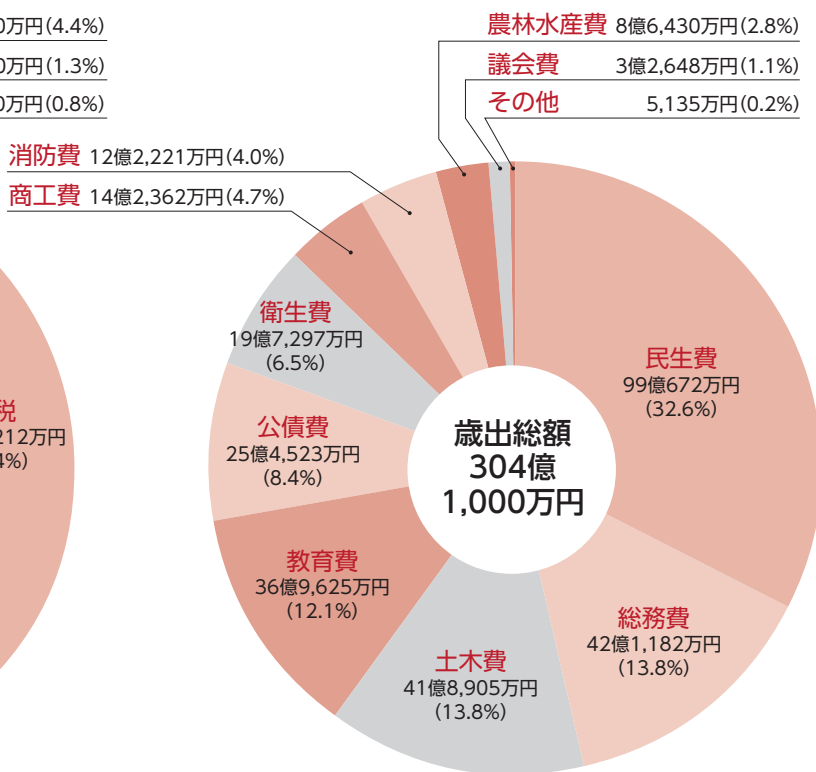
年度	予算総額	1人当たりの予算額	市 税	1人当たりの市税額
平成21年	27,100,000	324,924	13,339,906	159,943
平成22年	28,440,000	342,721	12,462,179	150,177
平成23年	29,230,000	352,891	12,463,447	150,470
平成24年	29,340,000	356,913	12,212,095	148,557
平成25年	30,725,000	377,022	12,008,638	147,356
平成26年	30,370,000	373,821	12,176,945	149,885

※各年4月1日現在の人口で算出

平成27年度一般会計歳入予算額 ()内は構成比



平成27年度一般会計歳出予算額 ()内は構成比



※構成比については、表示単位未満四捨五入のため、積み上げと合計が一致しない場合があります。

平成27年度会計別予算額

単位：千円

区分	予算額	増減額	
一般会計	30,410,000	40,000	
特別会計	国民健康保険	10,348,167	1,425,427
	後期高齢者医療	627,026	△4,376
	介護保険(保険事業勘定)	4,954,752	23,170
	介護保険(介護サービス事業勘定)	13,889	△921
	小計	4,968,641	22,249
	インターチェンジ周辺開発事業	67,932	△503,974
	公共下水道事業	2,797,249	145,239
	農業集落排水事業	582,174	114,401
	計	19,391,189	1,198,966
	水道事業会計	2,235,487	△3,440
合計	52,036,676	1,235,526	

名誉市民

名誉市民

[名誉市民第1号] 平成14年5月5日推挙

岩崎 純三氏

元真岡市長、元参議院議員、元国務大臣総務庁長官
平成16年7月10日逝去

[名誉市民第2号] 平成22年7月31日推挙

豊田 計氏

元真岡市議会議員、元全国農業協同組合中央会会長、
元栃木県農業協同組合中央会会長、
元はが野農業協同組合代表理事組合長