

Dolasci i noćenja turista 2014. godina

U Crnoj Gori u 2014. godini, ostvareno je 1 517 376 dolazaka turista što je za 1,7% više u odnosu na 2013. godinu, dok je broj ostvarenih noćenja od 9 553 783 viši za 1,5%. Od toga su 90,0% noćenja ostvarili strani, a 10,0% domaći turisti.

U strukturi noćenja stranih turista, u 2014. godini, najviše noćenja ostvarili su turisti iz Rusije (30,0%), Srbije (24,0%), Bosne i Hercegovine (7,5%), Ukrajine (5,8%), Kosova (2,9%), Bjelorusije (2,7%), Poljske (2,6%), Francuske (2,4%). Turisti iz ostalih zemalja ostvarili su 22,1%.

U strukturi noćenja po vrstama turističkih mjesta u 2014. godini najviše noćenja ostvareno je u primorskim mjestima (96,9%), glavnom gradu (1,3%), planinskim mjestima (0,9%), ostalim turističkim mjestima i ostalim mjestima.

Grafik 1. Broj dolazaka i noćenja turista

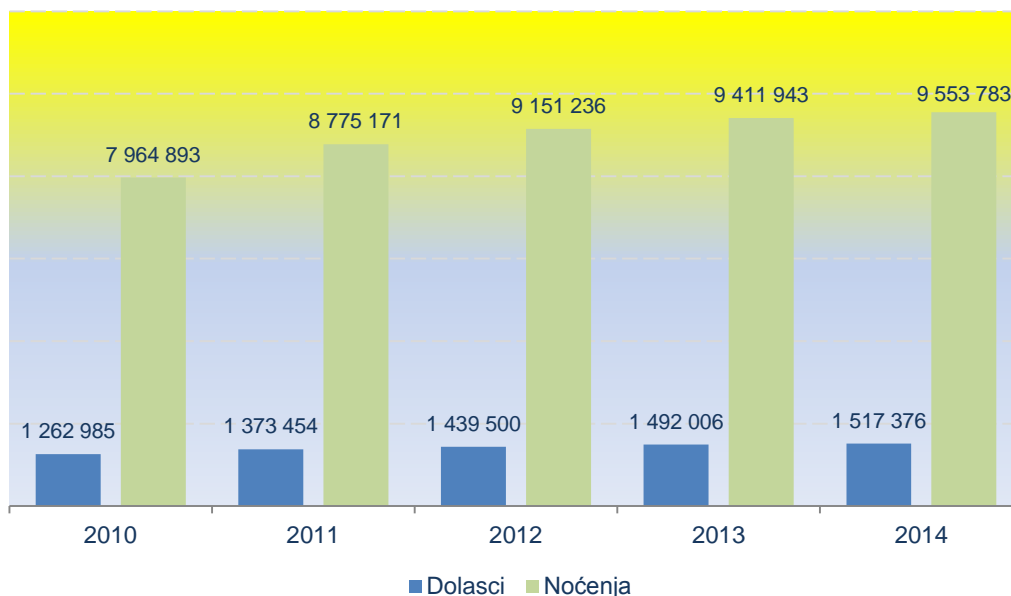


Tabela 1. Godišnji indeksi dolazaka turista, 2014.

Dolasci turista	Godina		Indeks <u>2014</u> <u>2013</u>
	2013	2014	
Ukupno	1 492 006	1 517 376	101,7
Strani	1 324 403	1 350 297	102,0
Domaći	167 603	167 079	99,7
Kolektivni smještaj	694 101	676 342	97,4
Individualni smještaj	797 905	841 034	105,4

Tabela 2. Godišnji indeksi noćenja turista, 2014.

Noćenja turista	Godina		Indeks <u>2014</u> <u>2013</u>
	2013	2014	
Ukupno	9 411 943	9 553 783	101,5
Strani	8 414 215	8 596 656	102,2
Domaći	997 728	957 127	95,9
Kolektivni smještaj	3 397 308	3 085 634	90,8
Individualni smještaj	6 014 635	6 468 149	107,5

Grafik 2. Struktura dolazaka i noćenja turista, 2014.

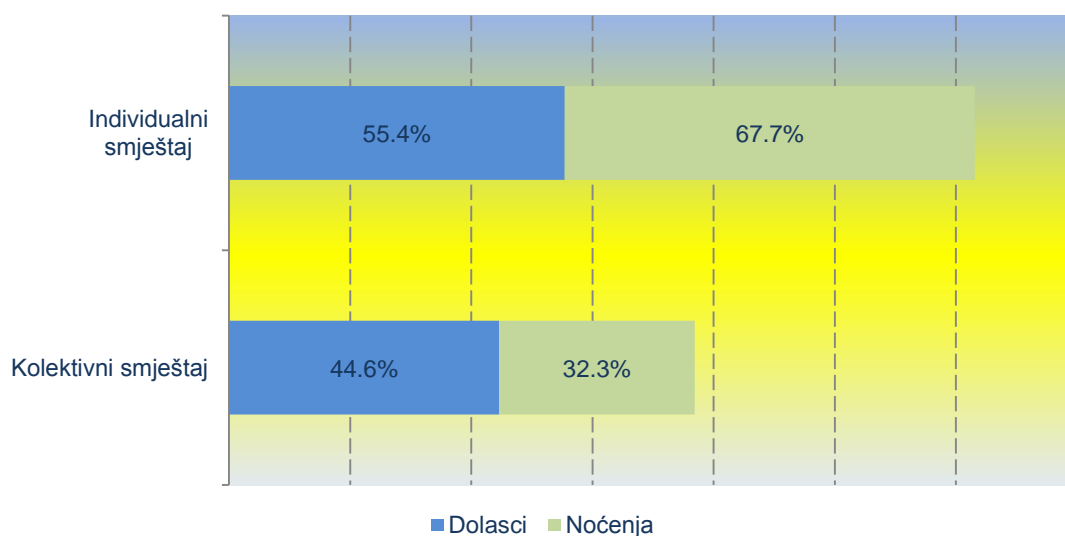


Tabela 3. Dolasci i noćenja turista prema vrstama smještajnih objekata, 2014.

	Dolasci turista			Noćenja turista			Struktura (3) u %
	Strani	Domaći	Ukupno	Strani	Domaći	Ukupno	
	(1)	(2)	(3)=(1)+(2)	(1)	(2)	(3)=(1)+(2)	
Ukupno	1 350 297	167 079	1 517 376	8 596 656	957 127	9 553 783	100,0
Objekti kolektivnog smještaja	594 841	81 501	676 342	2 720 818	364 816	3 085 634	32,3
Hotel	394 527	48 595	443 122	1 766 821	156 099	1 922 920	20,1
Garni hotel	27 553	2 188	29 741	101 828	4 248	106 076	1,1
Mali hotel	56 735	7 626	64 361	171 601	21 000	192 601	2,0
Boutique hotel	3 332	76	3 408	6 441	97	6 538	0,1
Apart hotel	8 323	344	8 667	52 240	1 314	53 554	0,6
Turističko naselje	59 949	3 450	63 399	331 009	18 335	349 344	3,7
Motel	476	217	693	796	290	1 086	0,0
Gostionica	91	1	92	366	3	369	0,0
Pansion	5 885	342	6 227	47 318	2 393	49 711	0,5
Kamp	5 478	85	5 563	20 648	250	20 898	0,2
Etno selo	914	16	930	1 121	18	1 139	0,0
Eco lodge	29	-	29	79	-	79	0,0
Odmaralište	8 948	9 675	18 623	70 195	43 480	113 675	1,2
Hostel	10 700	932	11 632	41 758	6 201	47 959	0,5
Nekategorisani objekti	3 778	259	4 037	15 239	962	16 201	0,2
Lječilišta	8 123	7 695	15 818	93 358	110 126	203 484	2,1
Individualni turistički smještaj	755 456	85 578	841 034	5 875 838	592 311	6 468 149	67,7
Kuća	235 079	50 560	285 639	1 866 901	364 068	2 230 969	23,4
Turistički apartmani	6 727	189	6 916	56 351	713	57 064	0,6
Soba	513 650	34 829	548 479	3 952 586	227 530	4 180 116	43,8

Grafik 3. Struktura noćenja prema vrstama smještajnih objekata, 2014.

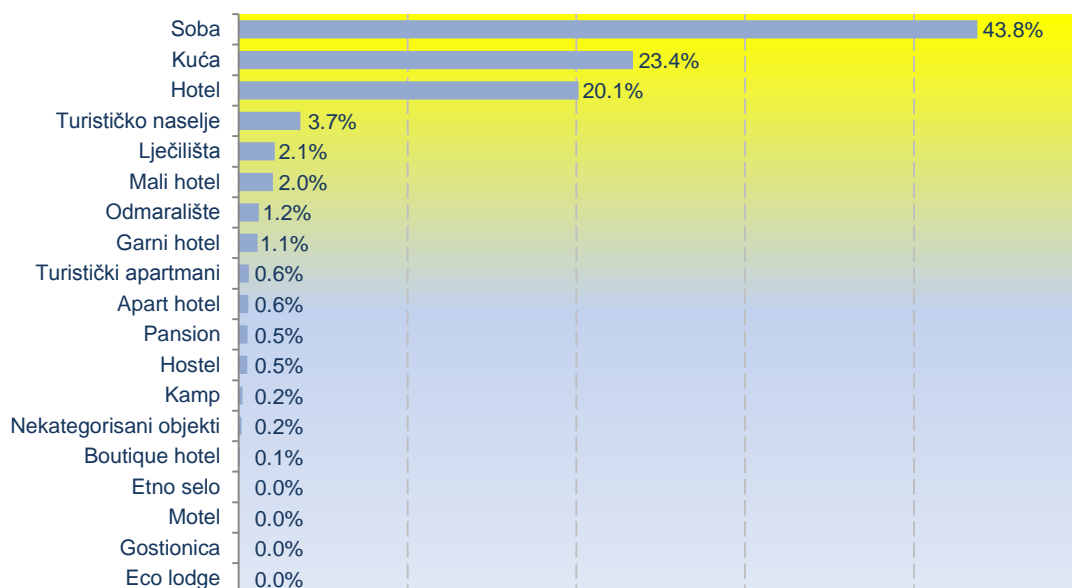


Tabela 4. Dolasci i noćenja stranih turista po zemlji pripadnosti, 2014.

Zemlja pripadnosti gostiju	Dolasci	Struktura, u %	Noćenja	Struktura, u %
Strani turisti	1 350 297	100,0	8 596 656	100,0
Evropa	1 289 756	95,5	8 416 866	97,9
Albanija	30 129	2,2	111 230	1,3
Austrija	13 780	1,0	55 068	0,6
Belgija	8 853	0,7	40 552	0,5
Bjelorusija	30 918	2,3	228 050	2,7
Bosna i Hercegovina	91 711	6,8	641 472	7,5
Bugarska	6 050	0,4	21 569	0,3
Češka	25 810	1,9	163 789	1,9
Danska	4 002	0,3	19 736	0,2
Estonija	825	0,1	4 438	0,1
Finska	3 880	0,3	16 529	0,2
Francuska	41 813	3,1	209 093	2,4
Grčka	5 834	0,4	13 220	0,2
Holandija	5 440	0,4	27 148	0,3
Hrvatska	22 414	1,7	89 810	1,0
Irska	3 396	0,3	17 637	0,2
Island	517	0,0	1 720	0,0
Italija	34 204	2,5	146 437	1,7
Kipar	667	0,0	1 745	0,0
Kosovo	38 061	2,8	253 164	2,9
Letonija	1 573	0,1	10 383	0,1
Litvanija	4 622	0,3	29 942	0,3
Luksemburg	855	0,1	4 690	0,1
Mađarska	17 444	1,3	89 573	1,0
Malta	177	0,0	519	0,0
Makedonija	16 492	1,2	137 291	1,6
Norveška	8 573	0,6	56 679	0,7
Njemačka	33 014	2,4	176 553	2,1
Poljska	50 356	3,7	227 784	2,6
Portugalija	1 330	0,1	5 642	0,1
Rumunija	16 112	1,2	81 033	0,9
Rusija	318 375	23,6	2 581 349	30,0
Slovačka	6 028	0,4	33 740	0,4
Slovenija	16 794	1,2	60 126	0,7
Srbija	287 620	21,3	2 061 170	24,0
Španija	3 023	0,2	8 064	0,1
Švajcarska uključujući Lihtenštajn	8 749	0,6	40 639	0,5
Švedska	9 486	0,7	50 275	0,6
Turska	21 046	1,6	40 006	0,5
Ukrajina	65 185	4,8	497 821	5,8
Ujedinjeno Kraljevstvo	24 313	1,8	114 483	1,3
Ostale evropske zemlje	10 285	0,8	46 697	0,5

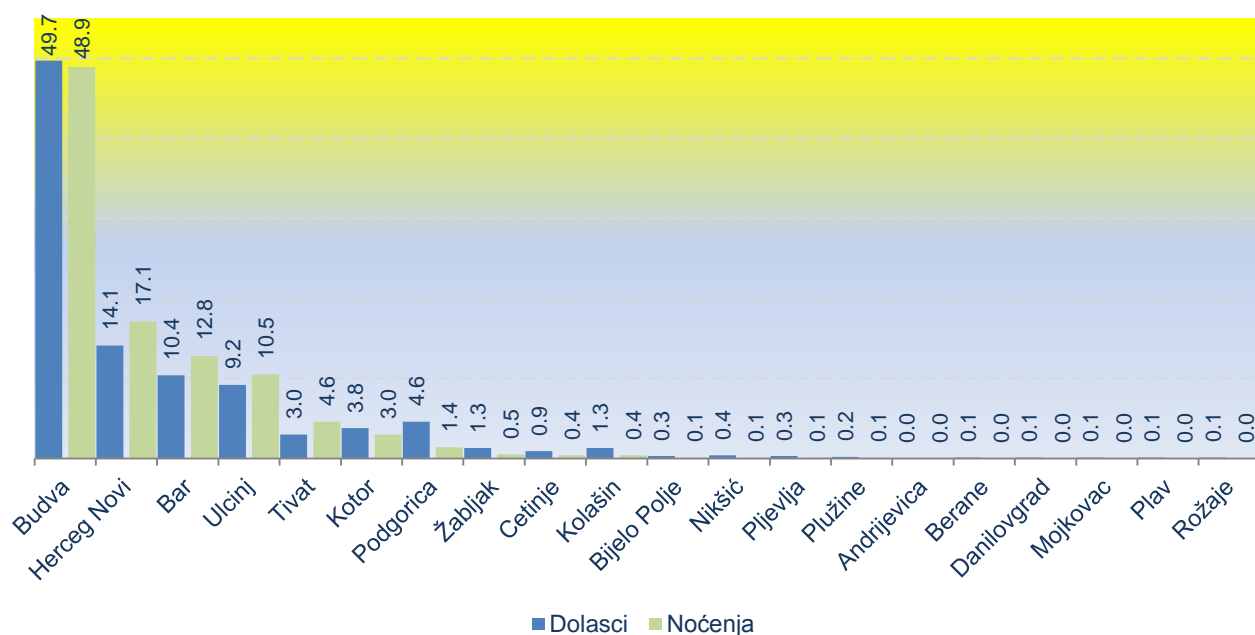
Tabela 4. Dolasci i noćenja stranih turista po zemlji pripadnosti, 2014.

Zemlja pripadnosti gostiju	Dolasci	Struktura, u %	Noćenja	Struktura, u %
Vanevropske zemlje	60 541	4,5	179 790	2,1
Južna Afrika	577	0,0	1 401	0,0
Ostale afričke zemlje	782	0,1	2 287	0,0
Kanada	3 920	0,3	13 267	0,2
SAD	12 420	0,9	41 986	0,5
Ostale zemlje Sjeverne Amerike	733	0,1	1 668	0,0
Argentina	181	0,0	422	0,0
Brazil	1 151	0,1	2 413	0,0
Čile	65	0,0	120	0,0
Ostale zemlje Južne i Srednje Amerike	1 904	0,1	8 580	0,1
Kina (uključujući Hong Kong)	7 932	0,6	14 432	0,2
Japan	3 166	0,2	6 486	0,1
Koreja, Republika	2 153	0,2	2 618	0,0
Izrael	7 624	0,6	17 286	0,2
Indija	1 131	0,1	2 866	0,0
Azerbejdžan	4 146	0,3	21 226	0,2
Ostale azijske zemlje	6 634	0,5	20 377	0,2
Australija	4 078	0,3	17 486	0,2
Novi Zeland	651	0,0	1 557	0,0
Ostale zemlje Okeanije	1 293	0,1	3 312	0,0

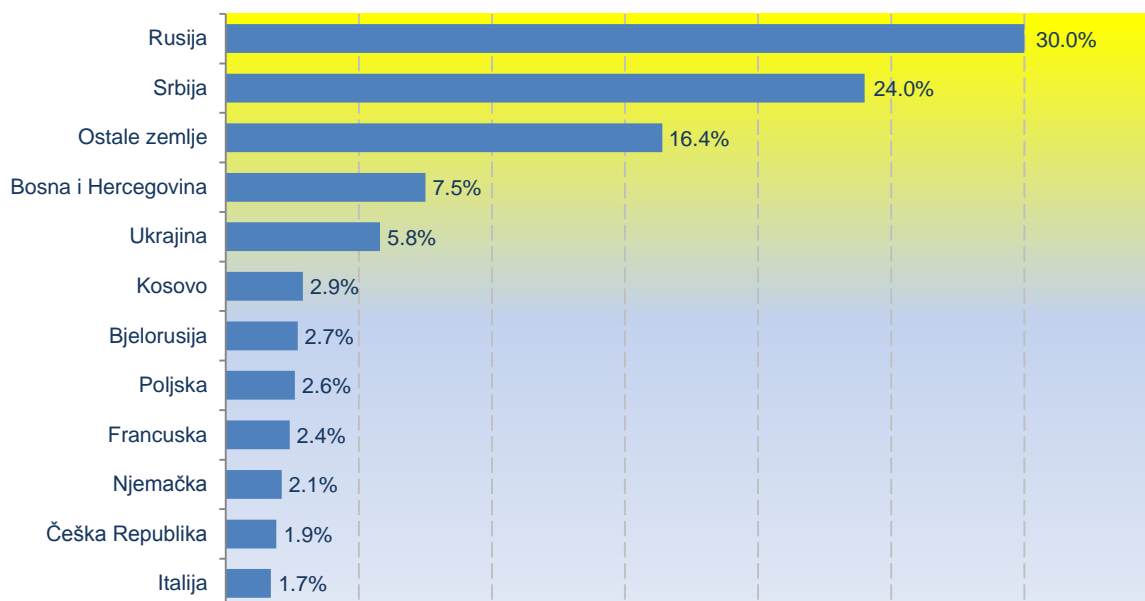
Tabela 5. Dolasci i noćenja turista po opštinama, 2014.

Grad	Dolasci turista				Noćenja turista			
	Strani	Domaći	Ukupno	Struktura	Strani	Domaći	Ukupno	Struktura
	(1)	(2)	(3)=(1)+(2)	(3) u %	(1)	(2)	(3)=(1)+(2)	(3) u %
Ukupno	1 350 297	167 079	1 517 376	100,0	8 596 656	957 127	9 553 783	100,0
Andrijevica	306	134	440	0,0	325	163	488	0,0
Bar	145 841	11 517	157 358	10,4	1 163 929	55 914	1 219 843	12,8
Berane	1 128	908	2 036	0,1	1 548	1 271	2 819	0,0
Bijelo Polje	2 369	1 824	4 193	0,3	4 918	2 751	7 669	0,1
Budva	697 110	57 457	754 567	49,7	4 356 139	313 987	4 670 126	48,9
Cetinje	4 294	9 007	13 301	0,9	8 884	30 463	39 347	0,4
Danilovgrad	1 268	91	1 359	0,1	2 052	104	2 156	0,0
Herceg Novi	177 982	36 677	214 659	14,1	1 336 455	299 419	1 635 874	17,1
Kolašin	15 025	4 103	19 128	1,3	31 838	7 501	39 339	0,4
Kotor	56 286	2 226	58 512	3,8	275 447	11 865	287 312	3,0
Mojkovac	1 210	311	1 521	0,1	1 435	406	1 841	0,0
Nikšić	4 842	639	5 481	0,4	9 363	1 161	10 524	0,1
Plav	1 372	537	1 909	0,1	1 966	927	2 893	0,0
Pljevlja	2 094	1 854	3 948	0,3	5 136	7 818	12 954	0,1
Plužine	2 837	67	2 904	0,2	3 423	82	3 505	0,1
Podgorica	64 589	6 103	70 692	4,6	112 731	15 384	128 115	1,4
Rožaje	744	567	1 311	0,1	1 770	1 239	3 009	0,0
Tivat	40 030	5 547	45 577	3,0	420 414	18 612	439 026	4,6
Ulcinj	116 845	22 257	139 102	9,2	832 836	173 000	1 005 836	10,5
Žabljak	14 125	5 253	19 378	1,3	26 047	15 060	41 107	0,5

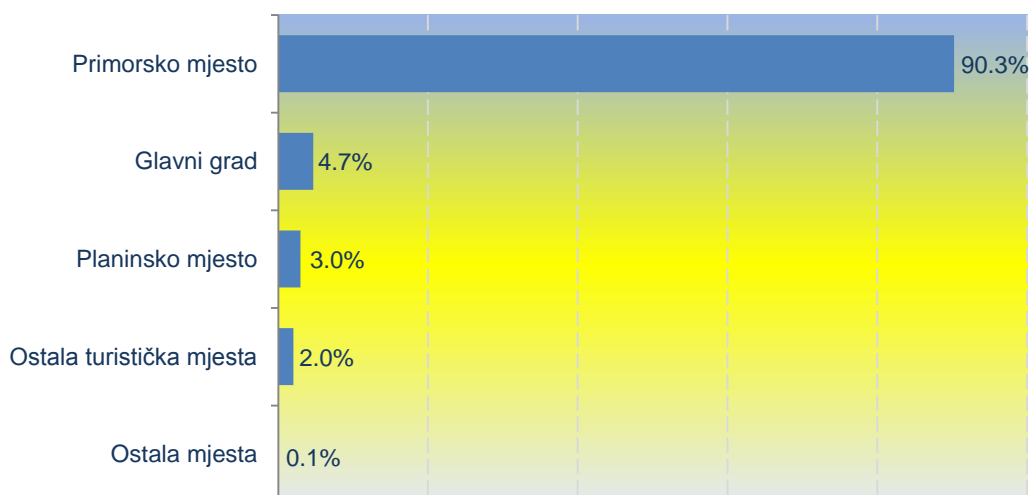
Grafik 4. Struktura dolazaka i noćenja turista po opštinama, 2014.



Grafik 5. Struktura noćenja stranih turista prema najvećem udjelu, 2014.



Grafik 6. Struktura dolazaka turista prema vrstama turističkih mjesta, 2014.



METODOLOŠKA OBJAŠNENJA

Podaci o turističkom prometu (broj dolazaka i noćenja turista) prikupljaju se redovnim Mjesečnim izvještajem o dolascima i noćenjima turista u smještajnim objektima (obrazac TU-11). Izvještaji se sastavljaju na osnovu evidencija u knjigama gostiju koje vode recepcijske službe ugostiteljskih i drugih organizacija koje pružaju smještaj turistima. Izvještajem su obuhvaćene sve ugostiteljske i druge organizacije koje pružaju usluge smještaja turistima.

Turista je svaka osoba koja u mjestu van svoga prebivališta provede najmanje jednu noć u ugostiteljskom ili drugom objektu za smještaj turista radi odmora ili rekreacije, zdravlja, studija, sporta, religije, porodice, poslova, javnih misija ili skupova. U turiste se ne uključuju migranti, pogranični radnici, diplomate, članovi vojnih snaga na redovnim zadacima, izbjeglice itd.

Domaći turista je osoba sa prebivalištem u CG, koja privremeno boravi u nekom drugom mjestu izvan svog prebivališta i prenoći bar jednu noć u ugostiteljskom ili nekom drugom objektu za smještaj turista.

Strani turista je osoba sa prebivalištem izvan CG koja privremeno boravi u nekom mjestu u CG i prenoći bar jednu noć u ugostiteljskom ili nekom drugom objektu za smještaj.

Izdaje i štampa Zavod za statistiku Crne Gore (MONSTAT)
81000 Podgorica, IV Proleterske br. 2, telefon (+382) 20 230-811, telefaks (+382) 20 230-814

Saopštenje pripremili:

Boris MURATOVIĆ i Ivana CIMBALJEVIĆ

Tel. +382-20-230 837

contact@monstat.org