

DEMOGRAFIJA U BRČKO DISTRIKTU BiH 2010-2014.GODINA



Bosna i Hercegovina



BHAS

Agencija za statistiku
Bosne i Hercegovine

BRČKO, 24.06.2015.

Izdaje: Agencija za statistiku Bosne i Hercegovine,
Podružnica/ Ekspozitura Brčko
76000 Brčko, Miroslava Krleže 1
Telefon: +387 49 231 771; Telefaks: +387 49 231 771;
Elektronska pošta: bhas@bhas.ba; Internet stranica: www.bhas.ba

Odgovara: Senija Fačić, dipl.ecc.

Priređuje: Azur Đapo, dipl.ecc.

Štampa: Elektronska distribucija

Molimo korisnike Publikacije da prilikom upotrebe podataka obavezno navedu izvor.

SADRŽAJ

1. - Predgovor	2
- Metodološke napomene	2
- Procjena stanovništva krajem godine i prirodno kretanje	5
- Stope prirodnog kretanja stanovništva	5
- Grafikon: rođenja, umiranja i brakovi 2009 - 2013 godine	5
- Procjena broja stanovnika Brčko Distrikta BiH u 2013 godini	6
- Procjena prisutnog stanovništva po spolu i starosnim skupinama u 2013 godini	6
- Procjena prisutnog radno sposobnog stanovništva u 2013 godini	6
- Prosječna starost prisutnog stanovništva	6
- Stanovništvo po skupinama starosti i spolu	7
- Procjena prisutnog stanovništva po starosti i spolu	8
2. STATISTIKA ROĐENIH	
- Rođeni prema vitalitetu i živorođeni prema polu , mjestu porođaja i bračnosti	10
- Rođeni iz Brčko Distrikta u inostranstvu	11
- Živorođeni prema starosti majke i starosti oca	12
- Živorođeni prema bračnom statusu i redu rođenja	13
- Grafikon: živorođeni po redu rođenja	13
- Prosječna starost majke i oca živorođene djece	14
- Grafikon: Prosječna starost majke i oca živorođene djece	14
- Prosječna starost majke i oca prema redu rođenja živorođene djece u 2013 godini	14
- Grafikon: Prosječna starost majke i oca prema redu rođenja živorođene djece u 2013	14
- Živorođeni po starosti majke, bračnom statusu i redu rođenja u 2013 godini	15
- Živorođeni po starosti oca, bračnom statusu i redu rođenja u 2013 godini	15
- Živorođeni po mjesecima	16
- Živorođeni prema mjesecu i danu rođenja u 2013 godini	17
- Živorođeni prema nacionalnoj - etničkoj pripadnosti majke i oca	18
- Živorođeni prema školskoj spremi majke i oca	18
- Višestruki porođaji po starosti majke i polu djeteta prema vrsti i vitalitetu	19
- Mrtvorodeni po redu mrtvorodene djece i starosti majke	21
- Mrtvorodeni prema spolu	21
3. STATISTIKA UMRLIH	
- Umrli prema polu, liječenju, mjestu smrti i ko je ustanovio smrt i umrla doj. po polu	22
- Umrli iz Brčko Distrikta u inozemstvu	23
- Umrli prema skupinama starosti i polu	24
- Specifične stope mortaliteta	25
- Umrli po polu i nacionalno - etničkoj pripadnosti	26
- Umrli prema polu i bračnom stanju	26
- Prosječna starost umrlih osoba	27
- Grafikon: prosječna starost umrlih osoba u Brčko Distriktu	27
- Nasilne smrti	27
- Umrli po polu starosti i godini rođenja u 2013 godini	28
- Umrli po uzorku smrti i spolu prema starosti u 2012 i 2013 godini u Brčko distriktu BiH	29
4. STATISTIKA ZAKLJUČENIH BRAKOVA	
- Zaključeni brakovi prema skupinama starosti navjeste i mladoženje	30
- Zaključeni brakovi po starosti žene	31

- Zaključeni brakovi u inozemstvu po starosti žene u 2013 godini	32
- Zaključeni brakovi po starosti mladoženje	33
- Zaključeni brakovi u inozemstvu po starosti muža u 2013 godini	34
- Zaključeni brakovi prema starosti nevjeste i mladoženje u Brčko Distriktu 2013 godine	35
- Prosječna starost nevjeste - mladoženje pri zaključenju prvog braka	36
- Zaključeni brakovi prema narodnosti muža i žene 2013. godine	36
- Zaključeni brakovi po narodnosti žene i muža	37
- Zaključeni brakovi prema danu mjesecu zaključenja braka 2013 godine	38
5. STATISTIKA RAZVEDENIH BRAKOVA	
- Razvedeni brakovi za predhodne godine	39

P R E D G O V O R

Ova publikacija o stanovništvu i o vitalnim događajima 2009 - 2014. godine prikazuje podatke koji su prikupljeni prema Programu statističkih istraživanja .

Procjene podataka o stanovništvu rađene su na osnovu procjena iskazanih u našoj publikaciji Statistika stanovništva – procjene "Bilten – statistički podaci" broj:6/13 i korištenjem podataka vitalne statistike.

Podaci o rađanjima, umiranjima i zaključenim brakovima dobijaju se redovnim mjesečnim izvještajima vitalne statistike matičara, a o razvedenim brakovima od nadležnog suda za razvod brakova Brčko Distrikta BiH.

Obrađeni su podaci koji se prema propisima vode u matičnim knjigama, a ostali podaci koji se prikupljaju nisu potpuni, jer o njima ne postoje evidencije i radi toga nisu uvršteni u ovu publikaciju. Obuhvat vitalnih događaja koji su evidentirani na teritoriji Distrikta je skoro 100%, a potpun obuhvat biti će moguć kada se ostvari razmjena podataka u Bosni i Hercegovini prema mjestu stalnog stanovanja bez obzira gdje se vitalni događaj dogodio.

Izražavamo zahvalnost svima koji su učestvovali ili su pružali pomoć u provođenju istraživanja vitalne statistike, a posebno Federalnom zavodu za statistiku na ustupljenim računarskim programima, čijom preradom za potrebe Distrikta su osigurani uslovi za obradu podataka vitalne statistike.

Biti ćemo zahvalni na svim primjedbama koje mogu doprinijeti poboljšanju publikacije.

M E T O D O L O Š K E N A P O M E N E

Ukupno stalno stanovništvo: Popisom stanovništva 1991 godine popisivana su sva lica koja su imala prebivalište u zemlji, bez obzira dali su se u momentu popisa nalazila u zemlji ili u inozemstvu.

Prema tome ukupno stalno stanovništvo Brčko Distrikta je svo stanovništva koje ima prebivalište u Brčko Distriktu bez obzira da li se nalaze na privremenom radu u inozemstvu.

Prisutno "de facto" stanovništvo sastoji se od osoba koje su stvarno prisutne na teritoriji u određenom trenutku. Svi pojedinci koji pripadaju istom domaćinstvu rezidentni su tamo gdje je centar ekonomskog interesa domaćinstva. To je mjesto gdje je domaćinstvo nastanjeno ili može stanovati. Član takvog domaćinstva ostaje rezident čak i ako često putuje izvan teritorije.

Domaćinstva se definišu kao male grupe osoba koje dijele isti životni smaještaj, koji dijele određeni dio ili sav dohodak i koji troše određene vrste dobara i proizvoda zajednički uglavnom na stanovanje i hranu. Tome se može dodati kriterij familijarnih ili emocionalnih veza.

Podaci prema starosti iskazuju se prema navršenim godinama života. Svaka grupa starosti obuhvaća osobe koje su navršile godine života unutar granice intervala starosne grupe. Tako su naprimjer u skupini 15 – 19 godina obuhvaćene sve osobe koje imaju 15 i više godina , ali još nisu navršile 20 godina života.

U skupinu **radno sposobnog stanovništva** svrstane su sve osobe muškarci sa navršenih 15 do navršenih 64 godine života i žene sa navršenih 15 do navršenih 59 godina života.

Prirodni priraštaj stanovnika je razlika između broja živorođene djece i broja umrlih osoba.

Migracija je prostorno kretanje stanovništva . U ovoj publikaciji pod tim nazivom se podrazumijevaju osobe koje imaju stalno prebivalište na teritoriji Brčko Distrikta ("de jure"), a privremeno su napustila teritoriju iz raznih razloga.

Živorodenim se djetetom smatra svako dijete koje pri rađanju diše i pokazuje druge znakove života kao što su ; kucanje srca, pulsiranje pupčane vrpce i nedvojbeno kretanje voljnih mišića .

Ako dijete ubrzo nakon poroda umre , najprije se registrira kao živorođeno , a zatim kao umrlo dojenče.

Mrtvorodenim se smatra dijete rođeno, odnosno izvađeno iz tijela majke bez ikakvih znakova života tj. ako nije disalo niti pokazivalo neke druge znake života , a nošeno je dulje od 28. tjedana (približno 7. mjeseci). Izbacivanje mrtvog ploda koji je nošen manje od 28. tjedana, smatra se pobačajem (abortusom) bez obzira na to jeli riječ o spontanom ili namjernom prekidu trudnoće i ne registrira se u matičnim knjigama, niti su podaci iskazani u ukupnom broju mrtvorodenih.

U statistici umrlih jedinica promatranja je svaka umrla osoba.

Umrli je svaka živorođena osoba kod koje je nastupio trajni prestanak svih vitalnih funkcija koje započinju rađanjem bez mogućnosti ponovnog oživljavanja. Ovdje se ne svrstavaju mrtvorodenih.

Umrlom odojčadi smatraju se djeca koja su umrla prije navršene prve godine života.

U statistici zaključenih brakova jedinica promatranja je svaki zakonito zaključeni brak.

U statistici razvedenih brakova jedinica promatranja je svaki brak koji je pravovaljanom presudom nadležnog suda razveden, poništen odnosno proglašen nevažećim.

Starost podaci o starosti stanovništva iskazuju se prema navršenim godinama života . Svaka grupa starosti obuhvata osobe koje su navršile godine života unutar granice intervala.

Bračno stanje Bračnim stanjem se smatra zakonski status osoba na koje se događaji odnose. To znači da se oženjenim odnosno udatim smatraju samo one osobe koje su se u trenutku dešavanja odnosno događanja nalazile u braku zaključenom u skladu sa odredbama Zakona o braku , a kao razvedeni smatraju se osobe čiji je brak sudski (zakonski) razveden.

Školska sprema je najviši stupanj obrazovanja koje je osoba stekla po okončanju redovitog školovanja ili škole koja zamjenjuje redovne, polaganjem privatnih ispita, ili pohađanjem kursa za skraćeno završavanje neke škole kojim se po postojećim propisima stječe određena školska sprema.

Trajanje braka U statistici rađanja i statistici razvedenih brakova trajanje braka je izvedeno obilježje izraženo u navršenim godinama trajanja brčne zajednice.

U statistici rađanja broj navršenih godina trajanja braka predstavlja razliku između datuma zaključenja braka i datuma rađanja djeteta .

Kod razvedenih brakova broj godina trajanja izvodi se kao razlika između datuma zaključenja i datuma razvoda braka.

Bračnim djetetom se smatra ono dijete koje je rođeno u braku sklopljeno prema Zakonskim odredbama kao i ono koje je rođeno u okviru 300 dana nakon prestanka braka.

Pri određivanju reda rođenja djeteta uzimaju se u obzir sva djeca koju je majka rodila (živorođena i mrtvorodena) , bez obzira na to jesuli rođena u braku ili izvan braka .

Stručnom pomoći kod rađanja smatra se pomoć doktora medicine ili diplomirane babice. Da bi se dobio ukupan broj rođenih sa stručnom pomoći treba zbrojiti rođene u „zdrastvenoj ustanovi" i rođene „na drugom mjestu sa stručnom pomoći" .

Mjesto smrti i utvrđivanje smrti Po ovom obilježju razvrstane su umrle osobe prema tome dali je smrt nastupila u zdrastvenoj ustanovi ili na drugom mjestu (u stanu, polju itd.) Ako je smrt nastupila u zdrastvenoj ustanovi ujedno se smatra da je smrt utvrdio ljekar, a ako je smrt nastupila van zdrastvene ustanove onda se umrli razvrstavaju još i prema tome dali je smrt utvrdio ljekar ili neko drugo lice.

Broj izdržavane djece Kod razvedenih brakova uračunata su djeca razvedenih roditelja, koja nemaju sopstvenih prihoda za svoje izdržavanje bez obzira gdje se ta djeca nalaze i bez obzira dali tu djecu izdržavaju roditelji ili netko drugi.

Osnovni demografski pokazatelji

Opća stopa nataliteta predstavlja odnos između broja živorođenih i procijenjenog broja stanovnika, računato na 1000 stanovnika.

Opća stopa mortaliteta predstavlja odnos između broja umrlih i procijenjenog broja stanovnika, računato na 1000 stanovnika.

Opća stopa prirodnog priraštaja predstavlja razliku između stope nataliteta i stope mortaliteta za godinu promatranja.

Stopa smrtnosti dojenčadi predstavlja odnos između broja umrle dojenčadi i broja živorođenih iste godine, računato na 1000 živorođenih.

Stopa ukupnog fertiliteta predstavlja ukupan broj živorođene djece na jednu ženu za godinu promatranja.

Specifične stope fertiliteta predstavljaju odnos između živorođene djece od majke određene starosti prema 1000 žena te iste starosti.

Specifične stope mortaliteta predstavljaju odnos broja umrlih određene starosti i procijenjenog broja stanovnika te iste starosti prema polu.

PROCJENA STANOVNIŠTVA KRAJEM GODINE I PRIRODNO KRETANJE

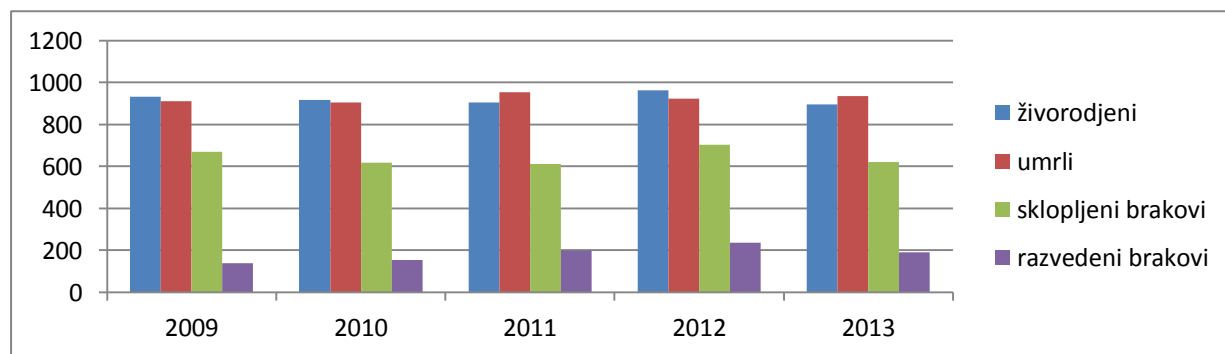
	Broj stanovnika	Rođeni			Umrli				Prirodni priraštaj	Brakovi	
		Živo rođeni		Mrtvo rođeni	Ukupno		Dojenčad			Sklopljeni	Razvedeni
		Svega	Muški		Svega	Muški	Svega	Muški			
2010	75.674	916	488	15	906	493	0	0	10	618	154
2011	75.625	905	448	11	954	480	0	0	-49	613	199
2012	75.666	964	481	13	923	508	0	0	41	703	236
2013	75.626	896	476	4	936	474	0	0	-40	622	191
2014	75.545	919	499	2	1.000	515	0	0	-81	663	sud

2.) " de facto" prisutno stanovništvo

Stope prirodnog kretanja stanovništva

	Na 1000 stanovnika			Mrtvorodeni . na 1000 živorođeni	Sklopljeni brakovi na 1000 st	Razvedeni brakovi na 1000 sklop	Živorodena djeca na 1000 žena
	Živo rođeni	Umrli	Prirodni priraštaj				
2010	12,10	11,97	0,13	16,37	8,20	249,20	24,20
2011	11,97	12,61	-0,64	12,15	8,10	324,63	23,91
2012	12,74	12,20	0,54	13,48	9,29	335,70	25,43
2013	11,85	12,38	-0,53	4,46	8,22	307,10	23,66
2014	12,16	13,23	-1,07	2,18	8,77	-	24,32

Grafikon: Rođenja, umiranja i brakovi 2009-2013 godine promijeniti



PROCJENA BROJA STANOVNIKA BRČKO DISTRIKTA BIH U 2014 GODINI

Ukupno stalno stanovništvo	Prisutno stanovništvo		Privremeno odsutno stanovništvo
	Broj stanovnika	Broj domaćinstava	
103102	75.545	23.034	27.557

NAPOMENA: Bez migracije u predhodnim godinama

PROCJENA PRISUTNOG STANOVNIŠTVA PO SPOLU I STAROSNIM SKUPINAMA U 2014.GODINI

	UKUPNO	Muško	Žensko
Ukupno	75.545	37.765	37.780
0-14	13.905	7.295	6.610
15-64	50.675	25.596	25.079
65 i više	10.965	4.874	6.091

PROCJENA PRISUTNOG RADNO SPOSOBNOG STANOVNIŠTVA U 2014. GODINI

	UKUPNO	Muško	Žensko
Ukupno	75.545	37.765	37.780
Od toga:			
Muškarci (15-64.godine)		25.596	
Žene (15-59.godine)			22.644
Svega radno sposobno stanovništvo	48.240	25.596	22.644
Učešće radno sposobnog stanovništva u ukupno prisutnom stanovništvu u %	63,86	67,80	59,94

PROSJEČNA STAROST PRISUTNOG STANOVNIŠTVA

	UKUPNO	Muško	Žensko
2010	38,44	37,50	39,41
2011	38,51	37,57	39,44
2012	38,61	37,61	39,61
2013	38,72	37,77	39,67
2014	38,80	37,83	39,76

STANOVNIŠTVO PO SKUPINAMA, STAROSTI I SPOLU

Procjene prisutnog stanovništva 2014 godine

Starost	Broj			Struktura					
	Svega	Muški	Ženski	Svega	Muški	Ženski	Svega	Muški	Ženski
0 - 4	4.600	2.392	2.208	6,09	6,33	5,84	100	52,00	48,00
5 - 9	4.703	2.497	2.206	6,23	6,61	5,84	100	53,09	46,91
10 - 14	4.602	2.406	2.196	6,09	6,37	5,81	100	52,28	47,72
15 - 19	4.599	2.343	2.256	6,09	6,20	5,97	100	50,95	49,05
20 - 24	4.292	2.290	2.002	5,68	6,06	5,30	100	53,36	46,64
25 - 29	4.866	2.467	2.399	6,44	6,53	6,35	100	50,70	49,30
30 - 34	5.351	2.630	2.721	7,08	6,96	7,20	100	49,15	50,85
35 - 39	5.244	2.640	2.604	6,94	6,99	6,89	100	50,34	49,66
40 - 44	5.414	2.803	2.611	7,17	7,42	6,91	100	51,77	48,23
45 - 49	5.466	2.788	2.678	7,24	7,38	7,09	100	51,01	48,99
50 - 54	5.541	2.813	2.728	7,33	7,45	7,22	100	50,77	49,23
55 - 59	5.219	2.574	2.645	6,91	6,82	7,00	100	49,32	50,68
60 - 64	4.683	2.248	2.435	6,20	5,95	6,45	100	48,00	52,00
65 - 69	3630	1616	2014	4,81	4,28	5,33	100	44,52	55,48
70 - 74	2.937	1.257	1.680	3,89	3,33	4,45	100	42,80	57,20
75 - 79	2.585	1.105	1.480	3,42	2,93	3,92	100	42,75	57,25
80 - 84	1.584	790	794	2,10	2,09	2,10	100	49,87	50,13
85 i više	229	106	123	0,30	0,28	0,33	100	46,29	53,71
Ukupno:	75.545	37.765	37.780	100,00	100,00	100,00			

PROCJENA PRISUTNOG STANOVNIŠTVA PO STAROSTI I POLU U 2014.GODINI

Godina rođenja	Starost	Procjena			Godina rođenja	Starost	Procjena			Godina rođenja	Starost	Procjena		
		Svega	Muški	Ženski			Svega	Muški	Ženski			Svega	Muški	Ženski
2014	1	919	499	420	1979	35	1057	534	523	1944	70	654	297	357
2013	1	896	476	420	1978	36	1065	508	557	1943	71	550	241	309
2012	2	964	481	483	1977	37	1050	534	516	1942	72	531	217	314
2011	3	905	448	457	1976	38	1045	531	514	1941	73	592	251	341
2010	4	916	488	428	1975	39	1027	533	494	1940	74	610	251	359
		4600	2392	2208			5244	2640	2604			2937	1257	1680
2009	5	933	496	437	1974	40	1059	584	475	1939	75	512	204	308
2008	6	905	511	394	1973	41	1151	579	572	1938	76	578	271	307
2007	7	976	504	472	1972	42	1137	587	550	1937	77	546	240	306
2006	8	912	480	432	1971	43	1004	491	513	1936	78	540	240	300
2005	9	977	506	471	1970	44	1063	562	501	1935	79	409	150	259
		4703	2497	2206			5414	2803	2611			2585	1105	1480
2004	10	984	469	515	1969	45	1092	577	515	1934	80	408	187	221
2003	11	913	468	445	1968	46	1035	539	496	1933	81	464	222	242
2002	12	891	503	388	1967	47	1038	562	476	1932	82	283	138	145
2001	13	899	483	416	1966	48	1068	521	547	1931	83	168	67	101
2000	14	915	483	432	1965	49	1233	589	644	1930	84	261	176	85
		4602	2406	2196			5466	2788	2678			1584	790	794
1999	15	883	462	421	1964	50	1064	551	513	1929	85	91	25	66
1998	16	912	461	451	1963	51	1082	537	545	1928	86	27	13	14
1997	17	928	486	442	1962	52	1101	589	512	1927	87	8	4	4
1996	18	984	493	491	1961	53	1043	517	526	1926	88	24	14	10
1995	19	892	441	451	1960	54	1251	619	632	1925	89	22	16	6
		4599	2343	2256			5541	2813	2728			172	72	100

NASTAVAK

Godina rođenja	Starost	Procjena			Godina rođenja	Starost	Procjena			Godina rođenja	Starost	Procjena		
		Svega	Muški	Ženski			Svega	Muški	Ženski			Svega	Muški	Ženski
1994	20	927	502	425	1959	55	1065	528	537	1924	90	18	10	8
1993	21	689	361	328	1958	56	1078	538	540	1923	91	10	4	6
1992	22	786	420	366	1957	57	955	498	457	1922	92	12	10	2
1991	23	902	480	422	1956	58	1062	514	548	1921	93	5	3	2
1990	24	988	527	461	1955	59	1059	496	563	1920	94	4	2	2
		4292	2290	2002			5219	2574	2645	1919	95	2	1	1
1989	25	892	453	439	1954	60	1056	515	541	1918	96	2	1	1
1988	26	969	492	477	1953	61	948	456	492	1916	98	2	2	0
1987	27	994	503	491	1952	62	889	406	483	1915	99	1	1	0
1986	28	969	484	485	1951	63	799	399	400	1914	100	1	0	1
1985	29	1042	535	507	1950	64	991	472	519	1912	102	0	0	0
		4866	2467	2399			4683	2248	2435			57	34	23
1984	30	1030	505	525	1949	65	873	409	464					
1983	31	1064	526	538	1948	66	810	360	450					
1982	32	1125	569	556	1947	67	687	306	381	UKUPNO	75545	37765	37780	
1981	33	1062	527	535	1946	68	676	297	379					
1980	34	1070	503	567	1945	69	584	244	340					
		5351	2630	2721			3630	1616	2014					

STATISTIKA ROĐENIH

ROĐENI PREMA VITALITETU I ŽIVOROĐENI PREMA POLU, MJESTU POROĐAJA I BRAČNOSTI 2014

	Ukupno	Živo rođeni			Mrtvo rođeni	Mjesto rođenja			Bračno	Vanbračno
		Ukupno	Muško	Žensko		U zdravstvenoj ustanovi	Na drugom mjestu			
							Sa str.pom.	Bez str.pom.		
2010 god										
U Brčko Distriktu	989	972	517	455	17	972	0	0	874	98
Iz Brčko Distrikta	931	916	488	428	15	916	0	0	820	96
Iz Federacije BiH	10	9	4	5	1	9	0	0	9	0
IZ RS	48	47	25	22	1	47	0	0	45	2
Rođeni u inozemstvu	51	46	30	16	5	46	0	0	45	1
2011										
U Brčko Distriktu	983	970	478	492	13	969	1	0	834	136
Iz Brčko Distrikta	916	905	448	457	11	904	1	0	774	131
Iz Federacije BiH	16	16	5	11	0	16	0	0	14	2
IZ RS	51	49	25	24	2	49	0	0	46	3
Rođeni u inozemstvu	66	64	37	27	2	64	0	0	60	4
2012										
U Brčko Distriktu	1.049	1.035	512	523	14	1.035	0	0	902	133
Iz Brčko Distrikta	977	964	481	483	13	964	0	0	840	124
Iz Federacije BiH	21	20	6	14	1	20	0	0	17	3
IZ RS	51	51	25	26	0	51	0	0	45	6
Rođeni u inozemstvu	80	78	45	33	2	78	0	0	71	7
2013										
U Brčko Distriktu	975	970	512	458	5	969	1	0	867	103
Iz Brčko Distrikta	900	896	476	420	4	895	1	0	799	97
Iz Federacije BiH	17	16	9	7	1	16	0	0	15	1
IZ RS	58	58	27	31	0	58	0	0	53	5
Rođeni u inozemstvu	62	61	31	30	1	61	0	0	60	1
2014										
U Brčko Distriktu	986	984	532	452	2	984	0	0	628	41
Iz Brčko Distrikta	921	919	499	420	2	919	0	0	567	37
Iz Federacije BiH	16	16	10	6	0	16	0	0	15	1
IZ RS	49	49	23	26	0	49	0	0	46	3
Rođeni u inozemstvu	74	74	50	24	0	74	0	0	68	6

RODJENI IZ BRČKO DISTRIKTA U INOSTRANSTVU U 2014 GOD

Države	Ukupno	Živorodjeni			Mrtvo- rođeni	Mjesto rođenja			Bračno	Van- bračno
		Ukupno	Muško	Žensko		U zdrav. ustanovi	Na drugom mjes.			
							Sa struč.pom	Bez struč.pom		
Ukupno	74	74	50	24	0	74	0	0	68	6
Austrija	33	33	26	7	0	33	0	0	33	0
Albanija	1	1	1	0	0	1	0	0	1	0
Argentina	1	1	1	0	0	1	0	0	0	1
Australija	1	1	1	0	0	1	0	0	1	0
Hrvatska	4	4	2	2	0	4	0	0	4	0
Francuska	1	1	0	1	0	1	0	0	1	0
Njemačka	11	11	6	5	0	11	0	0	10	1
Italija	2	2	0	2	0	2	0	0	1	1
Holandija	1	1	1	0	0	1	0	0	0	1
Poljska	1	1	1	0	0	1	0	0	1	0
Rumunija	1	1	1	0	0	1	0	0	1	0
Slovenija	3	3	3	0	0	3	0	0	2	1
Švicarska	5	5	2	3	0	5	0	0	5	0
Turska	3	3	2	1	0	3	0	0	3	5
SAD	4	4	2	2	0	4	0	0	3	1
Srbija	2	2	1	1	0	2	0	0	2	0

ŽIVOROĐENI PREMA STAROSTI MAJKE I STAROSTI OCA

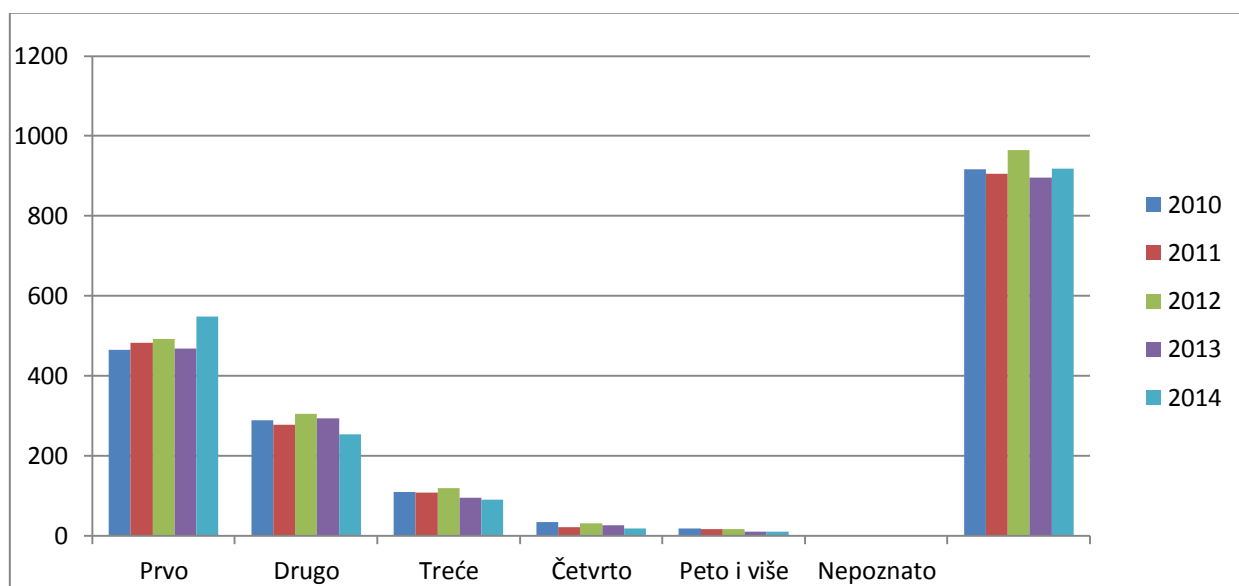
Godina	Ukupno	Ispod 15	15 - 19	20 - 24	25 - 29	30 - 34	35 - 39	40 - 44	45 - 49	50 I više	Nepoznato
Starost majke											
2010	916	3	64	203	336	189	73	13	2	1	32
2011	905	4	71	207	284	206	87	23	2	0	21
2012	964	2	54	201	318	237	86	33	3	2	28
2013	896	1	56	183	299	236	71	20	1	1	28
2014	919	1	48	184	292	239	81	29	4	2	39
Struktura											
2010	100,00	0,32	6,98	22,16	36,68	20,63	7,96	1,41	0,21	0,10	3,49
2011	100,00	0,44	7,84	22,87	31,38	22,76	9,61	2,54	0,22	0,00	2,32
2012	100,00	0,21	5,60	21,78	32,98	24,58	8,92	3,42	0,31	0,20	2,90
2013	100,00	0,11	6,25	20,42	33,37	26,33	7,92	2,23	0,11	0,11	3,12
2014	100,00	0,10	5,23	20,02	31,77	26,00	8,81	3,15	0,43	0,21	4,24
Starost oca											
2010	916	0	6	90	240	232	129	49	14	6	150
2011	905	1	11	57	232	231	148	50	24	6	145
2012	964	2	3	61	239	266	151	63	16	9	154
2013	896	1	6	57	218	240	165	57	13	5	134
2014	919	1	2	75	210	267	130	47	19	15	153
Struktura											
2010	100,00	0,00	0,65	9,82	26,20	25,21	14,08	5,34	1,52	0,65	16,37
2011	100,00	0,11	1,21	6,29	25,63	25,52	16,35	5,52	2,65	0,66	16,02
2012	100,00	0,20	0,31	6,32	24,79	27,59	15,66	6,53	1,65	0,93	15,97
2013	100,00	0,11	0,66	6,36	24,33	26,78	18,41	6,36	1,45	0,55	14,95
2014	100,00	0,10	0,21	8,16	22,85	29,05	14,14	5,11	2,06	1,63	16,64

ŽIVOROĐENI PREMA BRAČNOM STATUSU I REDU ROĐENJA

Godina	Ukupno	Bračni status		Red rođenja					
		Bračno	Vanbračno	Prvo	Drugo	Treće	Četvrto	Peto I više	Nepozn.
2010	916	820	96	465	289	109	34	19	0
2011	905	774	131	482	278	108	21	16	0
2012	964	817	147	493	305	119	31	16	0
2013	896	799	97	468	294	96	27	11	0
2014	919	848	71	548	253	90	18	10	0

Struktura (%)

2010	100,00	89,51	10,48	50,76	32,53	11,89	3,71	2,07	0,00
2011	100,00	85,52	14,48	53,25	30,71	11,96	2,32	1,76	0,00
2012	100,00	84,78	15,24	51,14	31,63	12,34	3,21	1,65	0,00
2013	100,00	89,17	10,82	52,23	32,81	10,71	3,01	1,22	0,00
2014	100,00	92,23	7,73	59,63	27,53	9,79	1,95	1,08	0,00

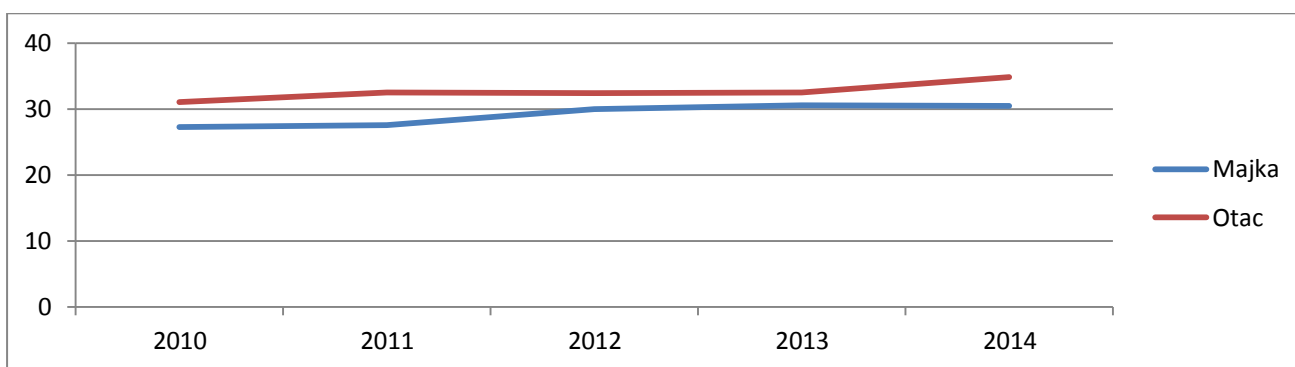


Grafikon: Živorodeni po redu rođenja

PROSJEČNA STAROST MAJKE I OCA ŽIVOROĐENE DJECE

	Prosječna starost	
	majke	oca
2010	27,27	31,07
2011	27,55	32,47
2012	29,98	32,39
2013	30,60	32,54
2014	30,43	34,83

Grafikon: Prosječna starost majke i oca živorođene djece

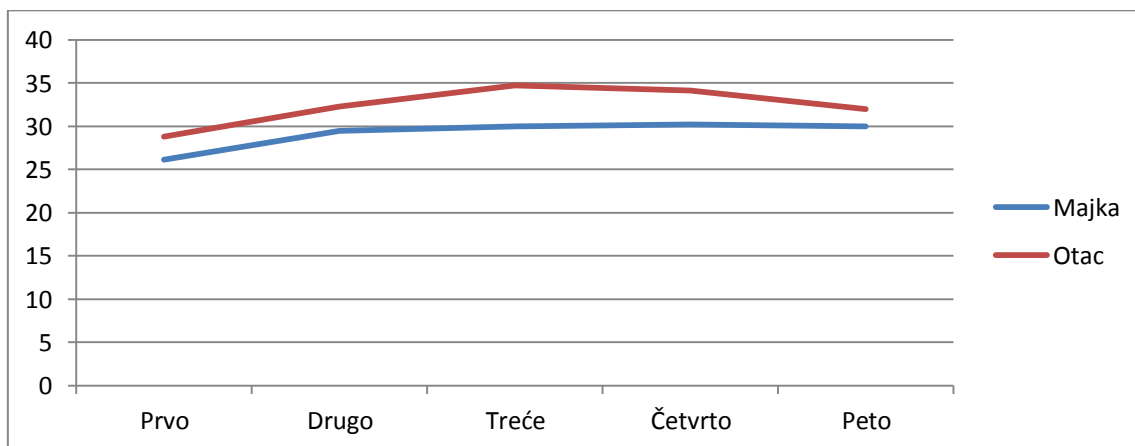


PROSJEČNA STAROST MAJKE I OCA PREMA REDU ROĐENJA

ŽIVOROĐENE DJECE U 2014 GODINI

	majke	oca
Prvo	26,15	28,82
Drugo	29,45	32,29
Treće	30,00	34,75
Četvrto	30,23	34,14
Peto	30,00	32,00

Grafikon: Prosječna starost majke i oca prema redu rođenja živorođene djece u 2013 godine



ŽIVOROĐENI PO STAROSTI MAJKE, BRAČNOM STATUSU I REDU ROĐENJA U 2014 GODINI

Starost žene	Ukupno	Bračnost		Red rađanja									
		U braku	Vanbračno	Prvo	Drugo	Treće	Četvrto	Peto	Šesto	Sedmo	Osmo	Deveto	10 i više
Ukupno	919	848	71	548	253	90	18	5	3	1	1	0	0
Ispod 15	1	0	1	1	0	0	0	0	0	0	0	0	0
15 - 19	48	35	13	40	6	2	0	0	0	0	0	0	0
20 - 24	184	163	21	127	41	12	3	1	0	0	0	0	0
25 - 29	292	280	12	187	75	25	3	1	1	0	0	0	0
30 - 34	239	223	16	105	86	35	8	2	1	1	1	0	0
35 - 39	81	76	5	37	27	13	3	1	0	0	0	0	0
40 - 44	29	29	0	15	10	3	0	0	1	0	0	0	0
45 – 49 i više	6	6	0	5	1	0	0	0	0	0	0	0	0
Nepoznato	39	36	3	31	7	0	1	0	0	0	0	0	0

ŽIVOROĐENI PO STAROSTI OCA, BRAČNOM STATUSU I REDU ROĐENJA U 2014 GODINI

Starost oca	Ukupno	Bračnost		Red rađanja									
		U braku	Vanbračno	Prvo	Drugo	Treće	Četvrto	Peto	Šesto	Sedmo	Osmo	Deveto	10 i više
Ukupno	919	848	71	548	253	90	18	5	3	1	1	0	0
Ispod 15	1	1	0	0	0	0	0	0	0	0	0	0	0
15 - 19	2	2	0	0	0	0	0	0	0	0	0	0	0
20 - 24	75	75	0	25	11	1	0	0	0	0	0	0	0
25 - 29	210	207	3	138	54	14	3	1	0	0	0	0	0
30 - 34	267	264	3	160	77	25	5	0	0	0	0	0	0
35 - 39	130	128	2	54	50	20	4	1	0	0	0	0	0
40 - 44	47	47	0	14	17	15	1	0	0	0	0	0	0
45 – 49 i više	34	29	5	21	8	3	1	0	1	0	0	0	0
Nepoznato	153	91	62	98	33	12	4	3	2	1	0	0	0

ROĐENI PO MJESECIMA

	Svega	I	II	III	IV	V	VI	VII	VIII	IX	X	XI	XII
2010													
U Brčko Distriktu	989	115	88	71	90	85	70	90	74	78	71	77	65
Iz Brčko Distrikta	916	105	83	65	82	79	65	87	69	73	70	75	63
IZ Federacije BiH	10	5	1	1	2	0	0	0	0	0	0	1	0
Iz RS	48	5	4	5	6	6	5	3	5	5	1	1	2
2011													
U Brčko Distriktu	970	93	86	69	80	82	69	97	81	93	77	76	65
Iz Brčko Distrikta	905	87	80	61	77	78	66	90	75	88	72	71	60
IZ Federacije BiH	16	3	1	4	0	1	1	1	3	1	0	0	1
Iz RS	49	5	5	4	3	3	2	6	3	4	5	5	4
2012													
U Brčko Distriktu	1035	93	86	69	80	82	69	97	81	93	77	76	65
Iz Brčko Distrikta	964	87	78	77	85	77	79	95	82	85	72	87	60
IZ Federacije BiH	20	1	1	1	3	1	1	0	2	4	2	2	2
Iz RS	51	5	5	4	2	4	10	2	4	6	5	2	2
2013													
U Brčko Distriktu	970	110	77	76	75	72	84	83	89	80	87	79	58
Iz Brčko Distrikta	896	98	75	70	71	67	79	77	84	72	83	67	53
IZ Federacije BiH	16	1	0	1	1	1	2	0	2	3	1	2	2
Iz RS	58	11	2	5	3	4	3	6	3	5	3	10	3
2014													
U Brčko Distriktu	984	96	78	76	84	69	61	109	105	83	94	79	50
Iz Brčko Distrikta	919	87	72	66	82	63	54	103	100	75	91	76	50
IZ Federacije BiH	16	3	2	2	0	4	1	1	2	1	0	0	0
Iz RS	49	6	4	8	2	2	6	5	3	7	3	3	0

ŽIVOROĐENI PREMA MJESECU I DANU ROĐENJA U 2014 GODINI

Dan rođenja	Mjesec rođenja												
	Ukupno	I	II	III	IV	V	VI	VII	VIII	IX	X	XI	XII
1	43	6	4	2	2	0	1	8	7	8	0	3	2
2	39	5	3	2	3	2	5	5	4	4	2	2	2
3	30	4	1	3	2	1	2	4	1	3	5	4	0
4	34	1	2	1	1	1	5	0	7	5	6	4	1
5	23	3	1	1	0	3	3	2	1	5	3	1	0
6	32	3	5	1	5	4	2	2	3	0	5	2	0
7	27	3	5	2	1	2	6	6	0	2	1	2	3
8	29	2	7	2	1	2	1	0	3	5	3	2	1
9	26	3	1	0	2	4	3	3	2	2	2	3	1
10	24	2	3	2	5	1	4	2	0	0	2	2	1
11	29	3	3	2	1	1	4	2	6	1	0	3	3
12	36	0	5	5	3	2	3	5	2	3	1	5	2
13	27	4	2	0	0	2	1	0	7	2	4	1	4
14	25	3	3	0	2	1	0	4	5	1	2	3	1
15	32	0	3	1	3	5	0	4	6	4	1	1	4
16	25	1	1	0	4	3	3	3	3	3	2	0	2
17	27	4	2	2	1	4	1	5	3	1	1	3	0
18	28	4	1	6	1	2	1	6	2	4	0	1	0
19	17	1	0	1	1	2	2	0	1	1	4	1	3
20	29	0	1	4	4	3	1	1	3	4	1	5	2
21	28	3	3	4	2	2	3	1	2	0	3	4	1
22	37	2	1	3	3	1	2	5	4	3	8	4	3
23	32	2	1	3	5	1	1	3	3	2	6	2	3
24	28	1	2	3	2	1	4	2	3	0	3	4	3
25	40	0	4	4	6	2	0	7	6	2	3	3	3
26	35	5	1	4	3	2	1	5	3	1	6	2	2
27	36	2	4	2	3	2	0	3	5	3	5	4	3
28	34	5	4	3	5	3	1	8	0	1	2	2	0
29	28	2	0	2	7	2	1	5	0	2	5	2	0
30	30	10	0	1	4	0	1	2	4	3	4	1	0
31	9	2	0	0	0	2	0	0	4	0	1	0	0

ŽIVOROĐENI PREMA NACIONALNOJ-ETNIČKOJ PRIPADNOSTI MAJKE I OCA

	ukupno	Bošnjaci	Hrvati	Srbi	ostali	Nisu se nacionalno izjasnili	Nepoznato
2010							
Etnička pripadnost oca	916	400	48	332	44	1	92
Etnička pripadnost majke	916	464	53	377	8	1	14
2011							
Etnička pripadnost oca	905	473	48	352	15	1	2
Etnička pripadnost majke	905	474	54	360	14	1	14
2012							
Etnička pripadnost oca	964	413	50	344	154	0	3
Etnička pripadnost majke	964	494	54	390	23	0	3
2013							
Etnička pripadnost oca	896	371	55	334	135	0	1
Etnička pripadnost majke	896	435	63	372	25	0	1
2014							
Etnička pripadnost oca	919	398	50	327	141	0	3
Etnička pripadnost majke	919	466	64	358	27	0	4

ŽIVOROĐENI PREMA ŠKOLSKOJ SPREMI MAJKE I OCA

	Ukupno	Bez škole (1-3 razr.)	4-7 razreda osn. škole	Osnovno obrazovanje	KV i VKV	SSS	VŠS	VSS	nepoznato
2010									
Školska sprema oca	916	31	6	103	248	240	50	35	203
Školska sprema majke	916	31	16	158	226	289	60	43	93
2011									
Školska sprema oca	905	41	5	77	161	260	42	44	275
Školska sprema majke	905	43	18	136	144	291	52	45	176
2012									
Školska sprema oca	964	30	4	84	235	244	38	68	261
Školska sprema majke	964	36	18	141	204	307	41	91	126
2013									
Školska sprema oca	896	35	4	57	183	277	7	105	228
Školska sprema majke	896	28	13	108	172	286	10	152	127
2014									
Školska sprema oca	919	25	1	75	226	214	35	81	262
Školska sprema majke	919	24	8	106	162	266	48	143	162

VIŠESTRUKI POROĐAJI PO STAROSTI MAJKE I POLU DJETETA, PREMA VRSTI I VITALITETU

Starost majke	2010	Ukupno		Dvostruki porođaj			Trostruki i više		
		Živorodeni	Mrtvorodeni	Ukupno	Živorodeni	Mrtvorodeni	Ukupno	Živorodeni	Mrtvorodeni
25 - 29	Ukupno	2	0	2	2	0	0	0	0
	Muški	1	0	1	1	0	0	0	0
	Ženski	1	0	1	1	0	0	0	0
	2011								
30 - 34	Ukupno	2	0	0	0	0	1	1	0
	Muški	1	0	0	0	0	1	1	0
	Ženski	1	0	0	0	0	0	0	0
	2012								
30 - 34	Ukupno	2	1	2	1	1	0	0	0
	Muški	1	0	1	1	0	0	0	0
	Ženski	1	1	1	0	1	0	0	0
20 - 24	2013								
	Ukupno	7	0	6	6	0	1	1	0
	Muški	5	0	4	4	0	1	1	0
	Ženski	2	0	2	2	0	0	0	0
20 - 24	2013								
	Ukupno	2	0	2	2	0	0	0	0
	Muški	2	0	2	2	0	0	0	0
	Ženski	0	0	0	0	0	0	0	0

MRTVOROĐENI PO REDU MRTVOROĐENE DJECE I STAROSTI MAJKE

Red rođenja	Starost majke											
	Ukupno	Ispod 15	15-19	20-24	25-29	30-34	35-39	40-44	45-49	50 više	Nepoznato	
2010												
Ukupno	15	0	0	2	2	4	1	1	0	0	5	
Prvo	15	0	0	2	2	4	1	1	0	0	5	
2011												
Ukupno	11	0	3	2	3	3	0	0	0	0	0	
Prvo	11	0	3	2	3	3	0	0	0	0	0	
2012												
Ukupno	13	0	1	4	2	1	3	1	0	0	1	
Prvo	13	0	1	4	2	1	3	1	0	0	1	
2013												
Ukupno	4	0	0	2	0	2	0	0	0	0	0	
Prvo	4	0	0	2	0	2	0	0	0	0	0	
2014												
Ukupno	2	0	0	2	0	0	0	0	0	0	0	
Prvo	2	0	0	2	0	0	0	0	0	0	0	

MRTVOROĐENI PREMA SPOLU

Godina	Ukupno	Muški	Ženski
2010	15	4	11,
2011	11	5	6
2012	13	4	9
2013	4	1	3
2014	2	1	3

STATISTIKA UMRLIH

UMRLI PREMA POLU, LIJEČENJU MJESTU I SMRTI I KO JE USTANOVIO SMRT I UMRLA DOJENČAD PO POLU

	Ukupno	Pol		Liječenje		Mjesto smrti			Ko je utvrdio smrt					Umrla dojenčad	
		Muško	Žensko	Da	Ne	U zdr. ustan.	Usta. za smj.	Stan i drugo mj.	Mrtvoz-nik d.m.	Mrtvoz.dr. zdra.rad.	Obduktor	Dr.medi-cine	Uzrok smr. ne utvrđ.	Muško	Žensko
Umrli u inozemstvu	47	26	21	47		37	1	9	44	0	0	2	1	0	0
U Brčko Distriktu	935	516	425	934	7	794	3	144	780	6	2	153	0	0	0
Iz Brčko Distrikta	906	493	413	900	6	759	3	144	759	6	2	139	0	0	0
Iz Federacije BiH	1	1	0	1	0	1	0	0	1	0	0	0	0	0	0
Iz RS	34	22	12	33	1	34	0	0	20	0	0	14	0	0	0
Umrli u inozemstvu 2011	60	34	24	60	0	56	0	4	60	0	0	0	0	0	0
U Brčko Distriktu	973	487	486	971	2	773	20	180	815	23	0	135	0	0	0
Iz Brčko Distrikta	954	480	474	952	2	754	20	180	804	23	0	127	0	0	0
Iz Federacije BiH	7	3	4	7	0	7	0	0	5	0	0	2	0	0	0
Iz RS	12	4	8	12	0	12	0	0	6	0	0	6	0	0	0
Umrli u inozemstvu 2012	70	39	31	70	0	65	1	4	67	0	0	3	0	0	0
U Brčko Distriktu	939	513	426	933	6	785	7	167	824	8	3	104	0	0	0
Iz Brčko Distrikta	923	508	415	917	6	750	7	166	812	8	3	100	0	0	0
Iz Federacije BiH	5	0	5	5	0	4	0	1	5	0	0	0	0	0	0
Iz RS	11	5	6	11	0	11	0	0	7	0	0	4	0	0	0
Umrli u inozemstvu 2013	70	41	29	70	0	67	0	3	70	0	0	0	0	0	0
U Brčko Distriktu	1025	520	505	1020	5	902	20	103	935	1	0	89	0	0	0
Iz Brčko Distrikta	936	474	462	931	5	816	19	101	848	0	0	88	0	0	0
Iz Federacije BiH	4	4	0	4	0	3	0	1	4	0	0	0	0	0	0
Iz RS	19	7	12	19	0	18	1	0	18	1	0	0	0	0	0
Umrli u inozemstvu 2014	66	35	31	66	0	65	0	1	65	0	0	1	0	0	0
U Brčko Distriktu	1000	515	485	990	10	835	28	137	704	2	6	286	2	0	0
Iz Brčko Distrikta	2	1	1	2	0	2	0	0	1	0	0	1	0	0	0
Iz Federacije BiH	10	4	6	10	0	10	0	0	5	0	0	5	0	0	0
Iz RS	96	56	40	96	0	90	2	4	87	0	0	9	0	0	0

UMRLI IZ BRČKO DISTRIKTA U INOZEMSTVU U 2014 GODINI

	Ukupno	Pol		Liječenje		Mjesto smrti			Ko je utvrdio smrt					Umrli dojenčad	
		Muško	Žensko	Da	Ne	U zdr. ustan.	Usta. za smj.	Stan i drugo mj.	Mrtvoz- rnik d.m.	Mrtvoz.dr. zdra.rad.	Obdu- ktor	Dr.medi- cine	Uzrok smr. ne utvrđ.	Muško	Žensko
	Ukupno														
Alžir	1	1	0	1	0	1	0	0	1	0	0	0	0	0	0
Austrija	10	6	4	10	0	10	0	0	10	0	0	0	0	0	0
Bugarska	1	1	0	1	0	1	0	0	1	0	0	0	0	0	0
Hrvatska	47	27	20	47	0	43	2	2	44	0	0	3	0	0	0
Češka	1	1	0	1	0	1	0	0	1	0	0	0	0	0	0
Njemačka	18	10	8	18	0	18	0	0	16	0	0	2	0	0	0
Italija	4	3	1	4	0	4	0	0	3	0	0	1	0	0	0
Slovenija	4	3	1	4	0	3	0	1	3	0	0	1	0	0	0
Švicarska	1	0	1	1	0	1	0	0	0	0	0	1	0	0	0
SAD	2	2	0	2	0	2	0	0	2	0	0	0	0	0	0
Srbija	7	2	5	7	0	6	0	1	6	0	0	1	0	0	0

UMRLI PREMA SKUPINAMA, STAROSTI I POLU

Godine	Umri														
	2014			2013			2012			2011			2010		
	Ukupno	Muško	Žensko	Ukupno	Muško	Žensko	Ukupno	Muško	Žensko	Ukupno	Muško	Žensko	Ukupno	Muško	Žensko
0 - 4	0	0	0	0	0	0	0	0	0	0	0	0	0	0	0
5 - 9	0	0	0	0	0	0	0	0	0	0	0	0	0	0	0
10 - 14	1	1	0	2	0	2	1	1	0	0	0	0	0	0	0
15 - 19	1	0	1	0	0	0	1	1	0	1	0	1	2	1	1
20 - 24	2	1	1	2	1	1	1	1	0	3	3	0	2	2	0
25 - 29	1	1	0	3	3	0	3	1	2	5	3	2	3	3	0
30 - 34	3	2	1	2	2	0	5	2	3	3	2	1	3	3	0
35 - 39	3	2	1	4	3	1	10	7	3	7	5	2	6	5	1
40 - 44	8	6	2	11	6	5	10	8	2	11	8	3	7	5	2
45 - 49	21	16	5	28	17	11	18	9	1	22	18	4	16	14	2
50 - 54	44	25	19	36	25	11	39	27	12	29	23	6	27	16	11
55 - 59	52	34	18	42	28	14	48	34	14	41	27	14	54	37	17
60 - 64	91	67	24	70	45	25	60	43	17	72	49	23	66	48	18
65 - 69	89	52	37	82	47	35	86	53	31	77	48	29	100	61	39
70 - 74	128	67	61	134	77	57	138	83	55	149	72	77	173	98	75
75 - 79	201	107	94	173	77	96	177	93	84	170	82	88	185	93	92
80 - 84	177	69	108	175	75	100	172	80	92	187	81	106	151	64	87
85 i više	168	60	108	152	56	96	134	56	78	147	39	108	88	33	55
nepoznato	10	5	5	20	12	8	20	9	11	30	11	19	23	10	13
Ukupno	1000	515	485	936	474	462	923	508	415	954	471	483	906	493	413

SPECIFIČNE STOPE MORTALITETA

Godine	Specifične stope mortaliteta									
	2014		2013		2012		2011		2010	
	Žensko	Muško	Žensko	Muško	Žensko	Muško	Žensko	Muško	Žensko	Žensko
0 - 4	0,00	0,00	0,00	0,00	0,00	0,00	0,00	0,00	0,00	0,00
5 - 9	0,00	0,00	0,00	0,00	0,00	0,00	0,00	0,00	0,00	0,00
10 - 14	0,00	0,50	0,95	0,00	0,00	0,00	0,00	0,00	0,00	0,00
15 - 19	0,50	0,00	0,00	0,00	0,78	0,41	0,00	0,48	0,50	0,45
20 - 24	0,50	0,50	0,44	0,49	1,09	0,43	1,22	0,00	0,00	0,81
25 - 29	0,00	0,40	0,00	1,19	1,16	0,42	1,14	0,77	0,00	1,12
30 - 34	0,40	0,80	0,00	0,75	0,77	0,39	0,77	0,37	0,00	1,15
34 - 39	0,40	0,80	0,39	1,11	0,36	0,75	1,77	0,77	0,38	1,79
40 - 44	0,80	2,20	1,88	2,14	4,32	2,52	2,91	1,19	0,78	1,79
45 - 49	1,90	5,80	4,10	6,11	5,31	3,09	6,35	1,43	0,72	4,89
50 - 54	7,00	8,90	3,96	8,88	7,16	3,22	8,62	2,19	3,99	5,71
55 - 59	6,80	13,20	5,24	10,78	5,31	9,51	11,23	5,61	6,67	15,28
60 - 64	9,90	29,80	10,49	20,37	7,16	13,34	24,27	10,48	7,81	23,31
65 - 69	18,40	32,20	18,00	30,20	17,78	19,91	32,97	16,61	21,57	41,87
70 - 74	30,00	53,30	32,64	62,55	30,47	35,28	57,01	36,86	38,38	63,68
75 - 79	63,60	96,90	63,28	64,43	54,22	62,31	68,43	61,74	67,80	83,18
80 - 84	136,10	87,40	133,68	107,60	137,93	76,10	154,88	167,44	125,36	118,74
85 i više	878,10	566,10	897,19	451,61	600,00	136,75	221,59	839,69	345,91	189,66
Ukupno	12,90	13,70	12,20	12,55	10,96	13,44	10,51	10,56	10,91	13,04

UMRLI PO POLU I NACIONALNO - ETNIČKOJ PRIPADNOSTI

Pol	Ukupno	Bošnjaci	Hrvati	Srbi	Nisu se nac. izjasnili	Izjasnili se u smislu rel.pripadn.	Ostali	Nepoznato
2011								
Svega	912	366	174	396	0	0	3	0
Muško	483	195	85	202	0	0	3	0
Žensko	429	171	62	194	0	0	0	0
2012								
Svega	906	341	164	398	0	0	3	0
Muško	493	171	89	230	0	0	3	0
Žensko	413	170	75	168	0	0	0	0
2013								
Svega	936	357	172	403	0	0	4	0
Muško	474	186	75	211	0	0	0	0
Žensko	462	171	97	192	0	0	4	0
2014								
Svega	1000	355	196	449	0	0	0	0
Muško	515	192	98	225	0	0	0	0
Žensko	485	163	98	224	0	0	0	0

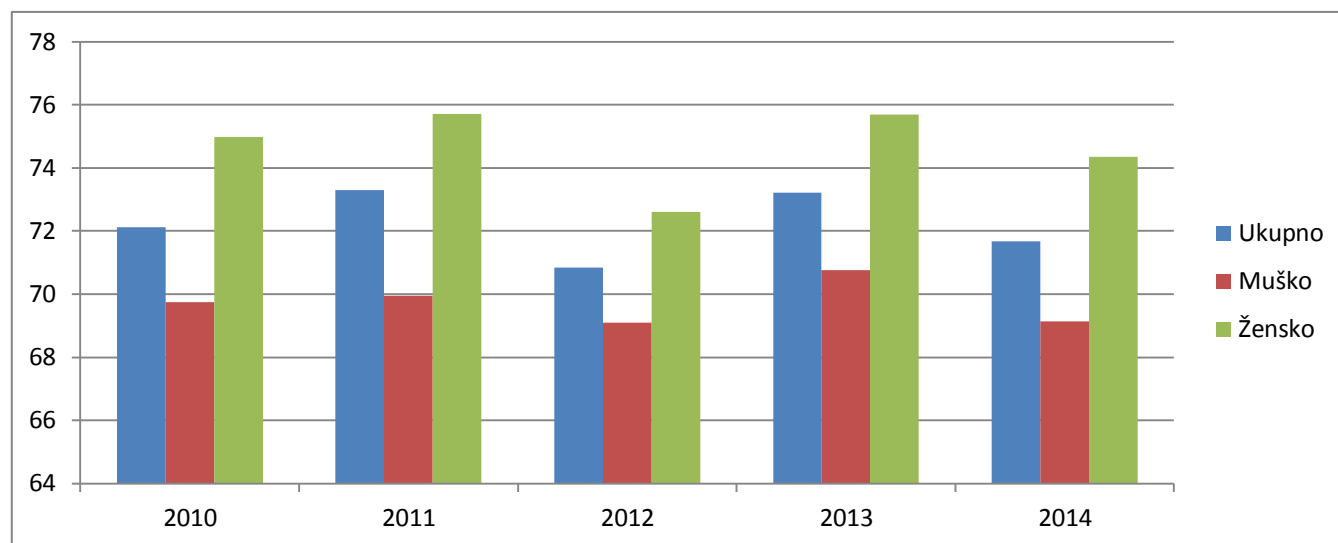
UMRLI PREMA POLU I BRAČNOM STANJU

Pol	Ukupno	Neoženjen neudata	oženjen udata	udovac udovica	razveden razvedena	nepoznato
2010						
Svega	906	114	374	349	31	38
Muško	493	68	286	101	17	21
Žensko	413	46	88	248	14	17
2011						
Svega	954	111	382	354	43	64
Muško	480	64	257	96	22	41
Žensko	474	47	125	258	21	23
2012						
Svega	923	119	405	330	28	31
Muško	508	65	301	103	23	16
Žensko	415	54	104	227	15	15
2013						
Svega	936	120	377	353	31	55
Muško	474	64	255	112	16	27
Žensko	462	56	122	241	15	28
2014						
Svega	1000	161	370	334	41	94
Muško	515	90	259	90	20	56
Žensko	485	71	111	244	21	38

PROSJEČNA STAROST UMRLIH OSOBA

	Ukupno	Muški	Ženski
2010	72,12	69,75	74,99
2011	73,30	69,94	75,72
2012	70,85	69,09	72,61
2013	73,22	70,76	75,69
2014	71,67	69,14	74,35

GRAFIKON: Prosječna starost umrlih osoba u Brčko Distriktu



NASILNE SMRTI

	Ukupno	Nesretni slučaj	Samoubistvo	Ubistvo	Nepoznato
2010 Svega	0	0	0	0	0
Muško	0	0	0	0	0
Žensko	0	0	0	0	0
2011 Svega	0	0	0	0	0
Muško	0	0	0	0	0
Žensko	0	0	0	0	0
2012 Svega	0	0	0	0	0
Muško	0	0	0	0	0
Žensko	0	0	0	0	0
2013 Svega	1	0	1	0	0
Muško	0	0	0	0	0
Žensko	0	0	1	0	0
2014 Svega	1	1	0	0	0
Muško	0	0	0	0	0
Žensko	1	1	0	0	0

UMRLI PO POLU STAROSTI I GODINI ROĐENJA U 2014.GODINI

Starost	Godina rođenja	UKUPNO			Starost	Godina rođenja	UKUPNO		
			Muško	Žensko				Muško	Žensko
12	2002	1	1	0					
15	1999	1	0	1	71	1942	20	11	9
22	1991	1	0	1	72	1941	22	10	12
23	1990	1	1	0	73	1940	29	19	10
29	1985	1	1	0	74	1939	30	10	20
33	1980	1	0	1	75	1938	42	23	19
34	1979	2	2	0	76	1937	32	23	9
38	1975	2	1	1	77	1936	34	14	20
39	1975	1	1	0	78	1935	54	25	29
40	1974	2	1	1	79	1934	39	22	17
41	1973	1	1	0	80	1933	42	22	20
42	1972	1	1	0	81	1932	34	9	25
43	1970	1	1	0	82	1931	29	15	14
44	1969	3	2	1	83	1930	41	12	29
45	1968	2	1	1	84	1929	31	11	20
46	1968	5	4	1	85	1928	40	12	28
47	1966	3	3	0	86	1927	28	12	16
48	1965	6	4	2	87	1926	13	7	6
49	1965	5	4	1	88	1925	23	5	18
50	1963	8	5	3	89	1924	14	3	11
51	1962	8	5	3	90	1923	11	4	7
52	1961	11	3	8	91	1922	6	4	2
53	1960	10	8	2	92	1922	13	8	5
54	1969	7	4	3	93	1920	7	2	5
55	1968	5	3	2	94	1919	4	1	3
56	1967	10	7	3	95	1919	3	1	2
57	1956	14	13	1	96	1918	1	0	1
58	1955	9	3	6	97	1916	1	0	1
59	1954	14	8	6	98	1916	1	0	1
60	1953	13	9	4	99	1915	1	0	1
61	1952	18	14	4	100	1914	1	0	1
62	1951	16	12	4	101	1913	1	0	1
63	1950	20	14	6	999	9999	10	5	5
64	1949	24	18	6					
65	1948	20	10	10	Ukupno:				
66	1947	15	10	5					
67	1946	21	11	10					
68	1945	19	11	8					
69	1944	14	10	4					
70	1943	27	17	10					

UMRLI PO UZROKU SMRTI I SPOLU, PREMA STAROSTI U 2009 i 2014. GODINI

Uzrok smrti		2013	2014												
			Ukupno	do 1 god	1 - 4	5-14	15-24	25-34	35-44	45-54	55-64	65-74	75-84	85 i više	Nepoz
Ukupno	Svega	936	1000	0	0	1	3	4	11	67	143	217	378	168	10
	Muški	474	485	0	0	1	1	3	8	41	101	119	176	60	5
	Ženski	462	0	0	0	0	2	1	3	14	32	98	202	108	5
(A00 - B89)	Svega	2	2	0	0	0	0	0	0	0	1	1	0	0	0
Određene infekt.i paraz.bol.	Muški	0	1	0	0	0	0	0	0	0	0	1	0	0	0
	Ženski	2	0	0	0	0	0	0	0	0	0	0	0	0	0
(C00-C91)	Svega	148	203	0	0	1	0	0	4	17	46	44	70	17	4
Neoplazme	Muški	87	123	0	0	1	0	0	3	5	30	30	41	9	3
	Ženski	61	81	0	0	0	0	0	1	12	16	14	29	8	1
D	Svega	2	8	0	0	0	0	0	0	0	1	3	3	1	0
(D-51)	Muški	1	4	0	0	0	0	0	0	0	1	2	1	0	0
	Ženski	1	4	0	0	0	0	0	0	0	0	1	2	1	0
(E00-E90)	Svega	29	34	0	0	0	0	0	0	4	6	7	13	4	0
Endokrina i met.obolj.sa poremećajima u ishrani	Muški	9	15	0	0	0	0	0	0	4	3	0	7	1	
	Ženski	20	19	0	0	0	0	0	0	0	3	7	6	3	0
(F00 F 99)	Svega	24	38	0	0	0	0	0	0	1	7	8	13	9	0
Mentalni poremećaji i poremećaji ponašanja	Muški	5	19	0	0	0	0	0	0	1	3	4	6	3	0
	Ženski	16	19	0	0	0	0	0	0	0	4	4	7	6	0
G (G02 G93)	Svega	6	12	0	0	0	1	0	1	0	0	2	5	3	0
	Musko	3	8	0	0	0	1	0	1	0	0	1	4	1	
	Žensko	3	4	0	0	0	0	0	0	0	0	1	1	2	0
H	Svega	1	0	0	0	0	0	0	0	0	0	0	0	1	0
H 60 H 62	Muško	1	0	0	0	0	0	0	0	0	0	0	0	1	0
	Žensko	0	0	0	0	0	0	0	0	0	0	0	0	0	0
(I00-I99)	Svega	457	467	0	0	0	1	1	2	26	44	98	194	98	3
Oboljenje cirkularnog sistema	Muški	232	214	0	0	0	0	1	2	18	30	52	74	32	1
	Ženski	225	253	0	0	0	1	0	0	8	14	46	120	66	2
(J00-J99)	Svega	25	31	0	0	0	0	0	0	1	3	11	12	4	0
Oboljenje raspirator.sistema	Muški	12	21	0	0	0	0	0	0	1	2	7	9	2	0
	Ženski	13	10	0	0	0	0	0	0	0	1	4	3	2	0
(K00-L30)	Svega	2	9	0	0	0	0	0	0	2	2	1	4	0	0
Oboljenje digestivnog trakta	Muški	2	6	0	0	0	0	0	0	1	2	0	3	0	0
	Ženski	0	3	0	0	0	0	0	0	1	0	1	1	0	0
(N00-N99)	Svega	24	40	0	0	0	0	0	0	0	3	13	18	6	0
Obolj.genitourinarn .sistema	Muški	10	13	0	0	0	0	0	0	0	2	5	5	1	0
	Ženski	14	27	0	0	0	0	0	0	0	1	8	13	5	0

Nastavak

Uzrok smrti		2012	2013												
			Ukupno	do 1 god	1 - 4	5-14	15-24	25-34	35-44	45-54	55-64	65-74	75-84	85 i više	Nepoz
(S00-T98)	Svega	6	8	0	0	0	0	0	0	2	2	1	2	1	0
Povrede,trovanja i druge posljedice spoljašnjih uzroka	Muški	4	5	0	0	0	0	0	0	2	1	1	1	0	0
	Ženski	2	3	0	0	0	0	0	0	0	1	0	1	1	0
T	Svega	4	5	0	0	0	0	0	0	0	1	1	1	2	0
T00 – T45	Muški	3	5	0	0	0	0	0	0	0	1	0	1	2	0
	Ženski	1	1	0	0	0	0	0	0	0	0	1	0	0	0
(v)	Svega	4	1	0	0	0	0	0	1	0	0	0	0	0	0
V – V48	Muški	3	1	0	0	0	0	0	1	0	0	0	0	0	0
	Ženski	1	0	0	0	0	0	0	0	0	0	0	0	0	0
W	Svega	4	16	0	0	0	0	1	0	1	4	7	2	1	0
W32-W76	Muški	3	9	0	0	0	0	1	0	1	4	1	1	1	0
	Ženski	1	7	0	0	0	0	0	0	0	0	6	1	0	0

STATISTIKA ZAKLJUČENIH BRAKOVA

ZAKLJUČENI BRAKOV I PREMA SKUPINAMA STAROSTI NEVJESTE I MLADOŽENJE

Godina	Ukupno	Ispod 15	15 - 19	20 - 24	25 - 29	30 - 34	35 - 39	40 - 44	45 - 49	50 i više	Nepoznato
Starost nevjeste											
2010	617	1	69	176	172	67	61	28	19	22	2
2011	613	1	51	178	178	76	51	35	17	26	0
2012	701	0	66	204	168	95	61	43	29	35	0
2013	619	0	59	147	169	79	53	42	23	47	0
2014	659	0	76	170	162	97	37	36	30	44	7
Starost mladoženje											
2010	617	0	10	118	198	109	64	50	24	43	1
2011	613	0	6	97	214	121	62	51	22	40	0
2012	701	0	13	128	209	125	79	46	43	58	0
2013	619	0	4	99	165	122	75	64	27	62	1
2014	659	0	5	131	182	126	60	48	30	63	14
Starost nevjeste struktura											
2010	100,00	0,16	11,18	28,53	27,88	10,86	9,89	4,54	3,08	3,57	0,32
2011	100,00	0,16	8,31	29,09	29,03	12,39	8,31	5,70	2,77	4,24	0,00
2012	100,00	0,00	9,41	29,10	23,96	13,55	8,70	6,13	4,13	4,85	0,00
2013	100,00	0,00	9,53	23,74	27,30	12,76	8,56	6,78	3,71	7,59	0,00
2014	100,00	0,00	11,53	25,79	24,58	14,71	5,61	5,46	4,55	6,67	0,00
Starost mladoženje struktura											
2010	100,00	0,00	1,62	19,12	31,93	17,34	10,37	8,10	3,89	6,97	0,16
2011	100,00	0,00	0,97	15,87	34,91	19,73	10,11	8,31	3,58	6,52	0,00
2012	100,00	0,00	1,85	18,25	29,81	17,83	11,26	6,56	6,13	8,27	0,00
2013	100,00	0,00	0,64	15,99	26,65	19,70	12,11	10,66	4,36	10,01	0,00
2014	100,00	0,00	0,75	19,87	27,61	19,11	9,10	7,28	4,55	9,56	0,00

ZAKLJUČENI BRAKOVI PO STAROSTI ŽENE

	Ukupno	do 15	15 - 19	20 - 24	25 - 29	30 - 34	35 - 39	40 - 49	50 - 59	60 i više	Nepoznato
2010											
U Brčko Distriktu	636	1	71	181	177	70	61	50	15	8	2
Iz Brčko Distrikta	617	1	69	176	172	67	61	47	14	8	2
Iz Federacije BiH	14	0	2	2	4	2	0	3	1	0	0
Iz RS	5	0	0	3	1	1	0	0	0	0	0
U inozemstvu	107	3	4	19	27	16	21	14	3	0	0
2011											
U Brčko Distriktu	619	2	51	180	180	77	52	35	17	26	0
Iz Brčko Distrikta	613	1	51	178	178	76	51	35	17	26	0
Iz Federacije BiH	4	0	0	1	1	1	1	0	0	0	0
Iz RS	2	0	0	1	1	0	0	0	0	0	0
U inozemstvu	134	3	7	35	22	21	16	23	5	2	0
2012											
U Brčko Distriktu	705	0	66	206	170	95	61	72	24	11	0
Iz Brčko Distrikta	701	0	66	204	168	95	61	72	24	11	0
Iz Federacije BiH	4	0	0	2	2	0	0	0	0	0	0
Iz RS	0	0	0	0	0	0	0	0	0	0	0
U inozemstvu	178	0	6	39	27	28	29	35	8	6	0
2013											
U Brčko Distriktu	623	0	59	148	170	80	53	65	32	16	0
Iz Brčko Distrikta	619	0	59	147	169	79	53	42	23	47	0
Iz Federacije BiH	2	0	0	1	1	0	0	0	0	0	0
Iz RS	2	0	0	0	0	1	0	0	1	0	0
U inozemstvu	137	1	6	21	27	19	18	29	10	6	0
2014											
U Brčko Distriktu	660	0	76	170	163	97	37	66	33	44	7
Iz Brčko Distrikta	659	0	76	170	162	97	37	66	33	11	7
Iz Federacije BiH	0	0	0	0	0	0	0	0	0	0	0
Iz RS	1	0	0	0	1	0	0	0	0	0	0
U inozemstvu	144	3	8	31	25	26	6	28	11	4	2

ZAKLJUČENI BRAKOVI U INOZEMSTVU PO STAROSTI ŽENE U 2014 GODINI

	Ukupno	do 15	15 - 19	20 - 24	25 - 29	30 - 34	35 - 39	40 - 49	50 - 59	60 i više	Nepoznato
Ukupno	144	3	8	31	25	26	6	28	11	4	2
Albanija	1	0	0	1	0	0	0	0	0	0	0
Australija	1	0	0	0	0	0	1	0	0	0	0
Austrija	35	0	2	8	5	10	2	7	0	0	1
Francuska	2	0	0	0	1	0	0	1	0	0	0
Hrvatska	23	2	1	4	5	1	1	2	4	2	1
Italija	1	0	0	1	0	0	0	0	0	0	0
Srbija	22	0	2	2	4	9	1	4	0	0	0
Makedonija	1	0	0	0	0	0	0	0	1	0	0
Njemačka	39	1	3	8	8	3	2	9	3	2	0
SAD	2	0	0	1	0	1	0	0	0	0	0
Slovenija	6	0	0	4	1	0	0	0	1	0	0
Švedska	2	0	0	0	1	0	0	0	1	0	0
Švicarska	7	0	0	2	0	0	0	4	1	0	0
Velika Britanija	2	0	0	0	0	1	0	1	0	0	0

ZAKLJUČENI BRAKOVİ PO STAROSTI MLADOŽENJE

	Ukupno	do 15	15 - 19	20 - 24	25 - 29	30 - 34	35 - 39	40 - 49	50 - 59	60 i više	Nepoznato
2010											
U Brčko Distriktu	636	0	11	120	202	115	67	76	27	17	1
Iz Brčko Distrikta	617	0	10	118	198	109	64	74	26	17	1
Iz Federacije BiH	14	0	1	1	3	4	2	2	1	0	0
Iz RS	5	0	0	1	1	2	1	0	0	0	0
U inozemstvu	33	0	0	7	5	6	8	2	2	3	0
2011											
U Brčko Distriktu	619	0	6	99	216	122	63	51	22	40	0
Iz Brčko Distrikta	613	0	6	97	214	121	62	51	22	40	0
Iz Federacije BiH	4	0	0	1	1	1	1	0	0	0	0
Iz RS	2	0	0	1	1	0	0	0	0	0	0
U inozemstvu	134	3	7	35	22	21	16	23	5	2	0
2012											
U Brčko Distriktu	705	0	13	130	209	127	79	89	30	28	0
Iz Brčko Distrikta	701	0	13	128	209	125	79	89	30	28	0
Iz Federacije BiH	4	0	0	2	0	2	0	0	0	0	0
Iz RS	0	0	0	0	0	0	0	0	0	0	0
U inozemstvu	178	0	2	20	39	27	27	41	10	12	0
2013											
U Brčko Distriktu	623	0	4	100	165	122	76	64	28	62	1
Iz Brčko Distrikta	619	0	4	99	165	122	75	64	27	62	1
Iz Federacije BiH	2	0	0	1	1	0	0	0	0	0	0
Iz RS	2	0	0	0	0	0	1	0	1	0	0
U inozemstvu	137	0	2	14	21	16	20	43	12	9	0
2014											
U Brčko Distriktu	660	0	5	131	183	126	60	78	42	21	14
Iz Brčko Distrikta	659	0	5	131	182	126	60	78	42	21	14
Iz Federacije BiH	0	0	0	0	0	0	0	0	0	0	0
Iz RS	1	0	0	0	1	0	0	0	0	0	0
U inozemstvu	144	2	0	19	33	22	14	23	17	7	7

ZAKLJUČENI BRAKOVI U INOZEMSTVU PO STAROSTI MUŽA U 2014 GODINI

	Ukupno	do 15	15 - 19	20 - 24	25 - 29	30 - 34	35 - 39	40 - 49	50 - 59	60 i više	Nepoznato
Ukupno	144	2	0	19	33	22	14	23	17	7	7
Albanija	1	0	0	1	0	0	0	0	0	0	0
Australija	1	0	0	0	0	1	0	0	0	0	0
Austrija	35	0	0	7	7	6	3	6	3	1	2
Francuska	2	0	0	0	1	0	0	1	0	0	0
Hrvatska	23	2	0	4	2	2	3	3	3	2	2
Italija	1	0	0	0	1	0	0	0	0	0	0
Srbija	22	0	0	2	4	7	2	4	2	1	0
Makedonija	1	0	0	0	0	0	0	0	1	0	0
Njemačka	39	0	0	3	13	4	5	7	4	3	0
SAD	2	0	0	0	1	0	1	0	0	0	0
Slovenija	6	0	0	1	3	1	0	0	1	0	0
Švedska	2	0	0	0	0	1	0	0	0	0	1
Švicarska	7	0	0	1	1	0	0	1	3	0	1
Velika Britnija	2	0	0	0	0	0	0	1	0	0	1

ZAKLJUČENI PRVI BRAKOVI PO STAROSTI I GODINI ROĐENJA MLADOŽENJE I NEVJESTE
2014

Starost	Godina rođenja	Muž	Žena	Starost	Godina rođenja	Muž	Žena
15	1999 - 1999	0	1				
16	1997 - 1998	0	5	58	1955 - 1956	2	2
17	1996 - 1997	0	5	59	1954 - 1954	0	1
18	1996 - 1996	2	34	60	1954 - 1954	1	0
19	1994 - 1995	3	31	61	1953 - 1952	1	2
20	1993 - 1994	9	20	62	1952 - 1952	1	0
21	1992 - 1993	13	28	63	1950 - 1951	1	1
22	1991 - 1992	38	37	66	1947 - 1948	1	0
23	1990 - 1991	34	33	70	1944 - 1944	0	1
24	1989 - 1990	37	50	75	1938 - 1939	1	0
25	1988 - 1989	34	47	81	1933 - 1933	1	0
26	1987 - 1988	34	29	82	1931 - 1931	1	0
27	1986 - 1987	31	26	90	1923 - 1923	0	1
28	1985 - 1986	37	27	Nepoznato	9999	15	0
29	1984 - 1985	40	28	Nepoznato	9999	0	7
30	1983 - 1984	37	26				
31	1982 - 1983	27	19				
32	1981 - 1982	25	15				
33	1980 - 1981	23	15				
34	1979 - 1980	12	13				
35	1978 - 1979	14	12				
36	1977 - 1977	5	0				
37	1976 - 1977	12	10				
38	1975 - 1976	9	3				
39	1974 - 1975	8	2				
40	1973 - 1974	8	4				
41	1972 - 1973	9	6				
42	1971 - 1972	7	6				
43	1970 - 1971	4	4				
44	1969 - 1970	5	7				
45	1968 - 1969	7	5				
46	1967 - 1968	2	3				
47	1966 - 1967	2	3				
48	1965 - 1966	3	2				
49	1964 - 1965	2	6				
51	1962 - 1963	2	1				
52	1961 - 1962	5	0				
53	1960 - 1961	6	2				
54	1959 - 1960	2	5				
55	1958 - 1959	2	4				
57	1956 - 1957	0	2				

PROSJEČNA STAROST NEVJESTE - MLADOŽENJE
PRI ZAKLJUČENJU PRVOG BRAKA

Brčko Distrikt BiH		
	Nevjesta	Mladoženja
2010	26,98	29,25
2011	27,29	30,45
2012	27,75	30,71
2013	28,97	32,74
2014	28,11	30,68

ZAKLJUČENI BRAKOVI PREMA NARODNOSTI MUŽA I ŽENE 2014 GODINE

Narodnost žene	Narodnost muža							
	Ukupno	Bošnjaci	Hrvati	Srbi	Ostali	Nisu se nac.izjasn	Izjasnili se u smislu reg.pripad.	Nepoznato
Ukupno	663	318	101	244	0	0	0	0
Bošnjaci	338	300	15	23	0	0	0	0
Hrvati	89	12	70	7	0	0	0	0
Srbi	236	6	16	214	0	0	0	0
Ostali	0	0	0	0	0	0	0	0
Nisu se nacionalno izjasnili	0	0	0	0	0	0	0	0
Izjasnili se u smislu reg.pripad.	0	0	0	0	0	0	0	0
Nepoznato	0	0	0	0	0	0	0	0

ZAKLJUČENI BRAKOVI PO NARODNOSTI ŽENE I MUŽA

	Ukupno	Bošnjaci	Hrvati	Srbi	Ostali	Nisu se nac. Izjasnili	Izjasnili se u smislu reg.pripad.	Nepoznato
2010								
Narodnost muža	617	293	105	218	1	0	0	0
Narodnost žene	617	309	84	281	0	0	0	0
2011								
Narodnost muža	613	292	87	234	0	0	0	0
Narodnost žene	613	307	73	233	0	0	0	0
2012								
Narodnost muža	703	304	114	229	0	0	0	0
Narodnost žene	703	351	87	265	0	0	0	0
2013								
Narodnost muža	622	281	86	255	0	0	0	0
Narodnost žene	622	288	67	267	0	0	0	0
2014								
Narodnost muža	663	318	101	244	0	0	0	0
Narodnost žene	663	338	89	236	0	0	0	0

ZAKLJUČENI BRAKOVI PREMA DANU I MJESECU ZAKLJUČENJA BRAKA 2014 GODINE

Dan	Ukupno	Januar	Februar	Mart	April	Maj	Juni	Juli	Av gust	Septembar	Okto bar	Novembar	Decembar
Ukupno	663	45	41	54	59	52	62	53	74	66	66	50	41
1	51	2	2	7	4	8	0	10	3	4	5	4	2
2	12	0	0	2	0	0	1	0	0	5	1	3	0
3	23	1	2	6	0	6	0	0	4	1	1	1	1
4	22	0	6	2	3	1	1	0	2	1	3	0	3
5	18	0	1	2	1	0	0	0	2	9	3	0	0
6	15	2	3	1	1	0	3	0	3	0	0	1	1
7	22	1	1	8	1	1	8	1	0	0	0	1	0
8	23	3	2	0	0	0	4	1	6	1	3	3	0
9	11	0	0	0	2	0	1	2	3	3	0	0	0
10	17	4	0	0	3	5	0	0	2	1	2	0	0
11	19	0	1	2	0	0	3	3	0	2	1	4	3
12	40	1	6	1	6	1	3	1	8	6	0	4	3
13	13	1	0	1	0	2	0	2	1	2	3	1	0
14	36	3	0	4	2	0	11	2	0	1	7	4	2
15	28	1	3	2	2	1	2	0	7	2	3	3	2
16	14	4	0	0	2	0	3	2	1	1	0	0	1
17	23	3	2	0	5	3	2	3	0	0	2	2	1
18	23	0	1	1	1	0	0	2	5	2	7	2	2
19	19	0	2	3	2	0	1	3	2	3	1	1	1
20	23	0	0	3	0	1	7	1	1	4	3	2	1
21	18	4	1	3	0	2	2	1	0	2	2	1	0
22	19	0	1	1	1	1	0	1	5	1	0	7	1
23	22	1	0	0	4	4	1	3	3	2	1	0	3
24	19	2	2	2	2	2	0	1	2	0	2	2	2
25	25	3	3	1	3	0	0	2	2	1	2	2	0
26	26	0	1	0	8	1	2	4	5	0	1	0	5
27	20	1	0	1	0	0	2	4	1	6	2	0	3
28	19	4	1	1	3	0	0	0	2	2	3	2	1
29	11	1	0	0	1	3	0	0	1	2	2	0	1
30	24	0	0	0	2	9	2	4	1	2	2	0	2
31	13	3	0	0	0	4	0	0	2	0	4	0	0

**STATISTIKA RAZVEDENIH
BRAKOVA**

RAZVEDENI BRAKOVI ZA PREDHODNE GODINE

Godine	Ukupno
2009	139
2010	154
2011	199
2012	236
2013	191
2014	251

Izdaje i štampa: Agencija za statistiku BiH

Podružnica/Ekspozitura Brčko

76000 Brčko, Miroslava Krleže 1
telefon/phone: +387 (49) 231 770, telefaks/telex: +387 (49) 231 771

Odgovorna osoba: Senija Fačić, dipl.ecc.

Priređuje: Senija Fačić, dipl.ecc.
Mejra Husović

Tehnička obrada: Timur Ljubunčić, dipl.ing.

Tiraž: elektronska distribucija

E-pošta/E-mail: bhas@bhas.ba
Web stranica/Web site: <http://www.bhas.ba>

Podaci iz ove publikacije objavljuju se i na internetu.
