



Standard Eurobarometer



European  
Commission

# EUROBAROMETR 62

VEŘEJNÉ MÍNĚNÍ V ZEMÍCH EVROPSKÉ UNIE

## PODZIM 2004

NÁRODNÍ ZPRÁVA

**ČESKÁ REPUBLIKA**

Tento výzkum je zadán a koordinován Generálním ředitelstvím tiskové a komunikační služby.

Tato zpráva byla zpracována pro Zastoupení Evropské komise v České republice.

Dokument nereprezentuje stanoviska Evropské komise. Názory a interpretace v něm reprezentují výhradně pohled autora.

## Obsah

Obsah .....	2
Úvod.....	3
1. Jak se žije v České republice .....	4
1.1 Spokojenost se životem a očekávání občanů .....	4
Posouzení osobní situace .....	4
Očekávání .....	5
1.2 Problémy, kterým Česká republika čelí .....	7
2. Vnímání Evropské unie a českého členství v EU .....	8
2.1 Vnímání Evropské unie.....	8
Porozumění Evropské unii, funkci a důležitosti jejích institucí .....	10
Výhody a obavy spojené s členstvím v Evropské unii .....	12
Rychlost budování Evropy.....	14
2.2 Posuzování českého členství.....	16
2.3 Evropská identita .....	18
3. Míra důvěry k národním, evropským a mezinárodním institucím.....	20
3.1 Míra důvěry v instituce v České republice .....	20
3.2 Míra důvěry v evropské instituce.....	21
3.3 Fungování demokracie.....	24
4. Informovanost .....	25
4.1 Vnímaná a reálná úroveň informovanosti.....	25
4.2 Preferované zdroje informací o Evropské unii .....	27
4.3 Prezentace Evropské unie v českých médiích .....	28
5. Rozšiřování Evropské unie .....	29
6. Evropská ústava .....	31
7. Budoucí role Evropské unie.....	33
7.1 Má se Evropská unie vyvíjet směrem k Evropské politické unii? .....	33
7.2 Které oblasti politiky by měly být regulovány na národní a které na evropské úrovni? .....	34
7.3 Postoj ke společné evropské měně.....	36
7.4 Společná zahraniční a bezpečnostní politika (SZBP) a společná obrana EU .....	38
Postoj ke společné zahraniční politice .....	38
Postoj ke společné obranné a bezpečnostní politice .....	38
Role národních vlád, Evropské unie, NATO a USA v oblasti obranné politiky .....	40
Hlavní závěry .....	44
Technické specifikace.....	46
Dotazník.....	47

## Úvod

Eurobarometr průběžně shromažďuje informace o evropských záležitostech v členských a kandidátských zemích Evropské unie. Toto je první zpráva, kdy se průzkum uskutečnil v době, kdy Česká republika byla již členským státem Evropské unie.

Rok 2004 byl pro Evropskou unii výjimečný – došlo k rozšíření o 10 nových zemí, proběhly volby do Evropského parlamentu, byla podepsána evropská ústava, a došlo ke jmenování nové Komise. Snad nikdy jindy se v historii Evropské unie neuskutečnilo tolik důležitých změn v tak krátkém časovém okamžiku jako v loňském roce.

Sběr dat pro průzkum Eurobarometr 62 probíhal v říjnu a listopadu 2004 v 25 členských zemích Evropské unie, 4 kandidátských zemích a na severním Kypru. Průzkum prováděl TNS Opinion & Social, konsorium složené z TNS a EOS Gallup Europe. V České republice průzkum proběhl 15. až 30. října 2004 mezi 1075 respondenty.

Hodnoty zjištěné v České republice jsou v této zprávě porovnávány nejčastěji s průměrem v 25 členských zemích Evropské unie, v některých případech ale i s průměrnou hodnotou v 10 nových členských zemích.

# 1. Jak se žije v České republice

## 1.1 Spokojenost se životem a očekávání občanů

### Posouzení osobní situace

Z podzimního průzkumu Eurobarometru vyplývá, že česká veřejnost hodnotí svou životní situaci o něco hůře v porovnání s průměrem všech 25 zemí Evropské unie. S životní situací je spokojeno 77 procent Čechů, což je o čtyři procentní body méně v porovnání s průměrem v Evropské unii. Češi patří ke spokojenějším národům mezi novými zeměmi v Evropské unii. Nejspokojenější jsou obyvatelé Slovinska (90 procent). Na opačném pólu je mezi novými členskými zeměmi Maďarsko, kde je s životní situací spokojeno pouze 50 procent obyvatel země. Obecně platí, že ke spokojenější části obyvatel České republiky patří podnikatelé a živnostníci, manažeři, mladí lidé, voliči pravicových stran, a lidé s vyšším vzděláním. Se současnou životní situací je nespokojeno 22 procent Čechů; průměr v Evropské unii je o tři procentní body nižší.

Jste celkově se svou životní situací spokojeni ?

	Velmi spokojen	Spíše spokojen	Spíše nespokojen	Zcela nespokojen	Neví
EU 25	23%	58%	15%	4%	0%
CR	8%	69%	18%	4%	1%

Obyvatelé České republiky nemají pocit, že by jejich osobní situace byla o mnoho lepší než v minulosti. Pouhých 27 procent Čechů má pocit, že se jejich osobní situace v porovnání se situací před pěti lety zlepšila. Toto číslo je výrazně horší v porovnání s průměrem za celou Evropskou unii. O změně k lepšímu jsou přesvědčeni spíše mladí lidé, respondenti důvěřující Evropské unii a tvrdící, že členství v EU je "dobrá věc".

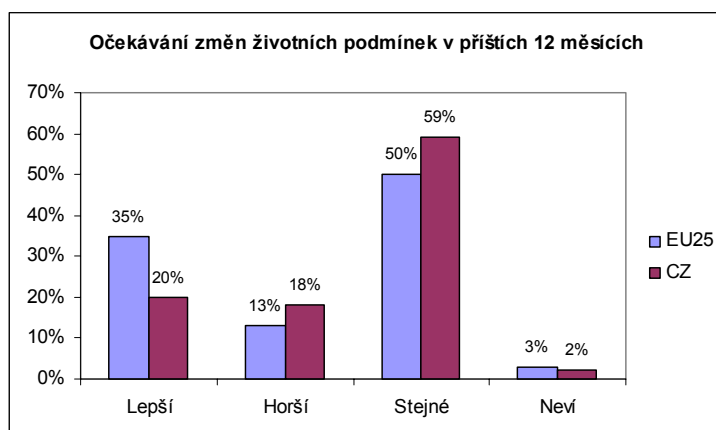
Když srovnáte vaši současnou situaci se situací před pěti lety, zlepšila se, zůstala stejná nebo se zhoršila ?

	Zlepšila	Zůstala stejná	Zhoršila	Neví
EU 25	39%	32%	28%	1%
CR	27%	38%	33%	2%

### Očekávání

Česká populace je ve svých očekáváních pesimističtější než obyvatelé celé Evropské unie. Přesně jedna pětina české populace očekává zlepšení životních podmínek v následujících dvanácti měsících, 18 procent očekává zhoršení (přesná otázka zněla "Jaká jsou vaše očekávání pokud jde o váš život obecně?"). Téměř dvě třetiny Čechů si myslí, že se jejich životní podmínky nezmění.

Češi jsou spolu s Němci nejméně optimistickým národem. Ve všech zemích Evropské unie ve zlepšení věří v průměru 35 procent obyvatel, 13 procent se naopak obává zhoršení. Nejvíce optimistů našel Eurobarometr v Irsku (49 procent) a Velké Británii (44 procent).



Výsledek představuje mírné zlepšení v porovnání s průzkumem z jara 2004, kdy lepší životní podmínky očekávalo 19 procent dotázaných Čechů. Výrazněji – o 8 procent na 59 procent – se zvýšil podíl těch, kteří neočekávají žádnou změnu. Podobně jako v jiných členských státech Evropské unie, je i česká populace spokojenější spíše s osobní situací než s celkovou ekonomickou situací v zemi.

Podíváme-li se detailněji na krátkodobá očekávání české populace v jednotlivých oblastech, zjistíme, že zhoršení očekává největší část dotázaných Čechů v ekonomické oblasti (52 procent) a v možnostech zaměstnání v zemi (45 procent).

Zlepšení ekonomické situace v České republice očekává pouze 10 procent, což je druhé nejnižší číslo v zemích EU. Průměrná čísla za celou Evropskou unii jsou celkově optimističtější – 43 procent obyvatel očekává zhoršení, 18 procent občanů EU naopak věří ve změnu k lepšímu. Obecně platí, že obyvatelé ostatních nových členských zemí Evropské unie věří ve zlepšení situace v jejich zemi více než Češi.

Více než jedna třetina české populace – 34 procent – očekává zhoršení finanční situace jejich domácnosti. Pouze jedna desetina dotázaných Čechů předpokládá zlepšení. Přibližně polovina respondentů v České republice neočekává žádnou změnu, což přibližně odpovídá průměru v Evropské unii. Jinak jsou ale očekávání vývoje finanční situace u průměrné evropské domácnost optimističtější – 24 procent dotázaných ve všech zemích EU očekává zlepšení; zhoršení se obává 21 procent respondentů.

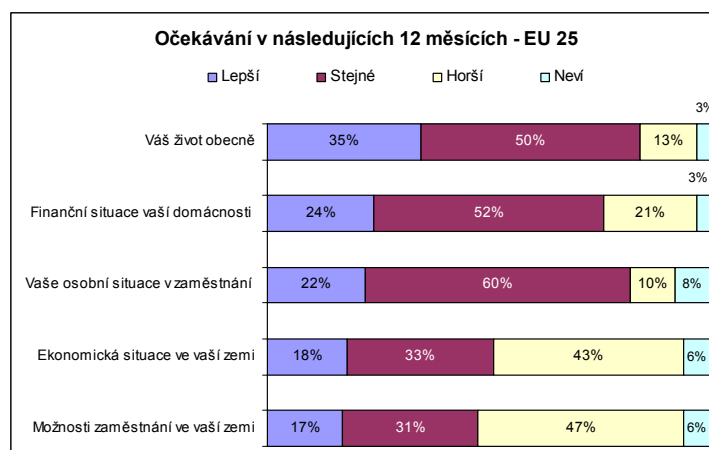
Problematika zaměstnanosti patří k nejcitlivěji vnímaným problémům v České republice. Češi jsou pesimisté co se týká očekávání možností zaměstnání v České republice obecně – 45 procent dotázaných čeká zhoršení situace, Pouze 8 procent Čechů očekává zlepšení. Zatímco v ostatních nových členských zemích panuje spíše optimismus, v České republice je podíl pesimistů vůbec nejvyšší v rámci zemí EU 25.

Necelá polovina Čechů – 45 procent – očekává zhoršení možnosti zaměstnání v zemi. Na druhou stranu jsou Češi optimističtější co se týká jejich osobní situace v zaměstnání – zhoršení očekává pouze 13 procent dotázaných. Podle informací v médiích se polovina Čechů obává, že nezaměstnanost v zemi poroste. Další zvyšování nezaměstnanosti očekávají nejčastěji lidé středního a staršího věku a voliči levicových stran. Ve zlepšení věří 10 procent Čechů, což je nejnižší číslo mezi členskými zeměmi Evropské unie. Neoptimističtější jsou v tomto ohledu Britové a Irové.

Jaká jsou vaše očekávání související s následujícími dvanácti měsíci? Jak se bude vyvíjet situace v následujících oblastech?

	Lepší	Horší	Stejně	Neví
Ekonomická situace v ČR	10%	52%	34%	5%
Finanční situace vaší domácnosti	10%	34%	53%	3%
Možnosti zaměstnání v ČR	8%	45%	38%	9%
Vaše osobní situace v zaměstnání	10%	13%	55%	22%

Obecně platí, že Češi jsou ve svých očekáváních daleko pesimističtější než většina ostatních Evropanů. Podobně jako Češi, jsou i obyvatelé ostatních zemí Evropské unie celkem spokojeni se současnými životními podmínkami, ale jejich očekávání vývoje v následujících dvanácti měsících se liší. Větší optimismus lze pozorovat u očekávání týkajících se osobní situace než u situace země obecně. Obyvatelé Evropské unie se nejvíce obávají vývoje ohledně možností zaměstnání v jejich zemi – 47 procent respondentů uvedlo obavy ze zhoršení situace v následujících dvanácti měsících.



Odpověď na výše uvedené otázky do značné míry závisí na věku a vzdělání respondentů. Většími optimisty jsou mladí lidé ve věku mezi 14 a 24 lety a lidé s vysokoškolským vzděláním. Tito lidé jsou totiž nejlépe připraveni prosadit se v tržní ekonomice a vyrovnat se se změnami.

V delším časovém horizontu jsou Češi mírně optimističtější. Zlepšení životní situace za pět let očekává 23 procent Čechů. Přesně jedna čtvrtina respondentů v České republice očekává zhoršení. Největší skupinu – 41 procent - představují ti, kteří změnu neočekávají. Opět se ale ukazuje, že Češi jsou v porovnání s evropským průměrem značně pesimističtější – 42 procent obyvatel zemí EU 25 očekává lepší situaci v životě za 5 let, 16 procent se obává zhoršení.

Domníváte se, že se v příštích pěti letech vaše osobní situace zlepší, nezmění nebo zhorší?

	Zlepší se	Zůstane stejná	Zhorší se	Neví
EU 25	42%	38%	16%	5%
ČR	23%	41%	25%	11%

Zlepšení osobní situace v horizontu pěti let očekávají stejné skupiny respondentů, jejichž postoje byly optimistické i v krátkodobých osobních výhledech a hodnocení uplynulých pěti let – tedy muži, mladí lidé a vystudovaní vysokoškoláci.

## 1.2 Problémy, kterým Česká republika čelí

Podobně jako v ostatních zemích EU, je i v České republice za největší problém považována nezaměstnanost. Ze seznamu 14 možných variant ji jako velký problém uvedlo 54 procent Čechů, zatímco na jaře 2004 to bylo pouze 49 procent. Strach z nezaměstnanosti lze vysvětlit tím, že po letech, kdy byla míra české nezaměstnanosti jedna z nejnižších v Evropě, práci hledá v současné době téměř jedna desetina Čechů. Hrozba nezaměstnanosti je v České republice vnímána jako větší problém než v Evropské unii, kde se jí obává 46 procent dotázaných.

V České republice, stejně jako v ostatních zemích EU, byla mezi dalšími hlavními problémy uváděna kriminalita (43 procent) a ekonomická situace země (31%). Zatímco ekonomická situace je v EU vnímána jako problém přibližně stejným podílem respondentů jako v České republice, kriminalita trápí pouze čtvrtinu evropské populace.

Od průměru Evropské unie se česká populace liší dále tím, že menší závažnost přikládá, podobně jako u předchozího průzkumu, přistěhovalcům, terorismu a problematice důchodů.

Které jsou dva největší problémy, kterým vaše země v současnosti čelí ?

	ČR	EU 25
Nezaměstnanost	54%	46%
Kriminalita	43%	24%
Ekonomická situace	31%	27%
Zdravotnictví	17%	16%
Rostoucí ceny, inflace	14%	16%
Důchody, penze	8%	12%
Daně	6%	7%
Bydlení	5%	4%
Terorismus	4%	16%
Přistěhovalci	3%	13%
Neví	3%	1%
Veřejná doprava	2%	2%
Vzdělávací systém	2%	6%
Obrana, zahraniční vztahy	1%	2%
Ochrana životního prostředí	1%	3%
Jiné	1%	1%

V porovnání s hodnotami z předchozího průzkumu lze větší rozdíly u české populace pozorovat také ve vnímání problému kriminality (růst z 31 procent na jaře 2004 na 43 procent) a problému daní (pokles ze 13 procent na 6 procent). Eurobarometr ukázal, že si Češi zřejmě zvykli na nízkoinflační prostředí. To je pravděpodobně hlavní důvod, proč inflaci vidí jako problém pouze 14 procent respondentů, což představuje pokles o 3 procentní body od jara 2004. Ve srovnání s minulým průzkumem je zlepšení patrné rovněž u vnímání problému zdravotnictví (pokles z 20 procent na 17 procent).

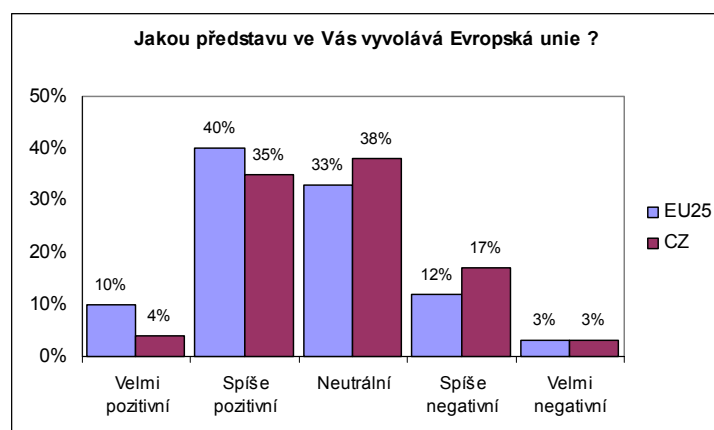
ČR	jaro 2004	podzim 2004
Nezaměstnanost	49%	54%
Kriminalita	31%	43%
Ekonomická situace	26%	31%
Zdravotnictví	20%	17%
Rostoucí ceny, inflace	17%	14%
Důchody, penze	10%	8%
Daně	13%	6%
Bydlení	6%	5%
Terorismus	3%	4%
Přistěhovalci	4%	3%

ČR	jaro 2004	podzim 2004
Neví	6%	3%
Veřejná doprava	1%	2%
Vzdělávací systém	3%	2%
Obrana, zahraniční vztahy	0%	1%
Ochrana životního prostředí	2%	1%
Jiné	1%	1%

## 2. Vnímání Evropské unie a českého členství v EU

### 2.1 Vnímání Evropské unie

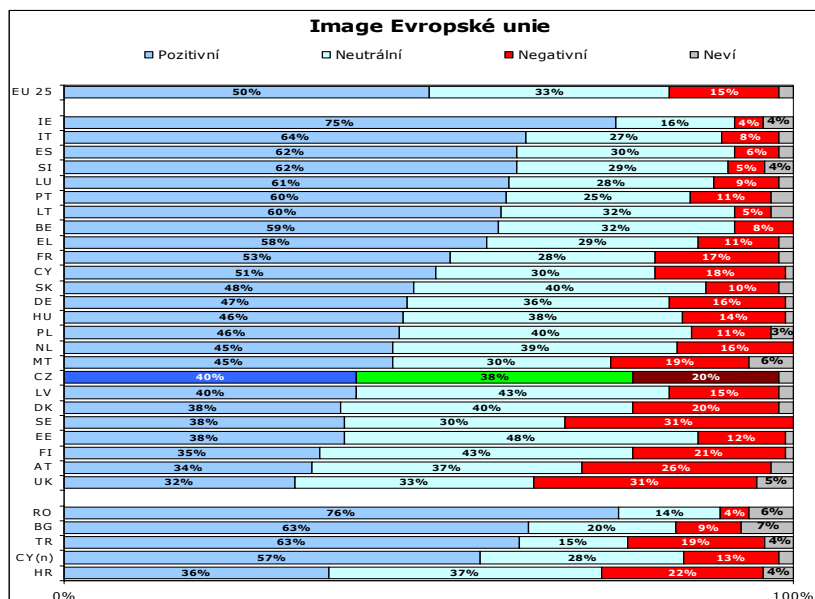
Obecné vnímání Evropské unie se mezi populací v České republice jeví vzhledem k průměru Evropské unie jako spíše skeptičtější. Oproti průměru ostatních členských států nevyvoluje u Čechů Evropská unie přehnaně pozitivní představy, u velké části občanů České republiky (38 procent) přitom EU nevyvolává ani kladné, ani záporné konotace. Na rozdíl od zbytku Evropské unie je u nás vůči EU o něco málo více "spíše skepticky" naladěných občanů, procento těch negativně naladěných je pak naprosto stejné jako je tomu v průměru u ostatních států (3 procenta).



Pozitivní image má Evropská unie v České republice více u mužů než u žen - rozdíl činí více než osm procentních bodů (54 procent, respektive 46 procent). Kladně Evropskou unii vnímají hlavně mladší lidé ve věku mezi 15 a 40 lety, důležitým faktorem je rovněž úroveň dosaženého vzdělání. Mezi vysokoškolsky vzdělanými lidmi vnímá Evropskou unii pozitivně více než polovina (55 procent).

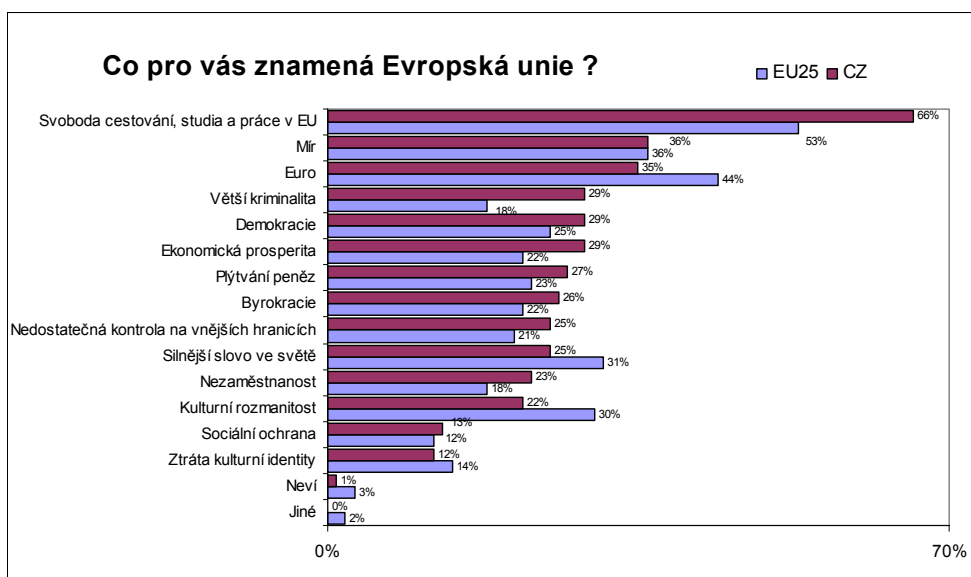


## Eurobarometr 62

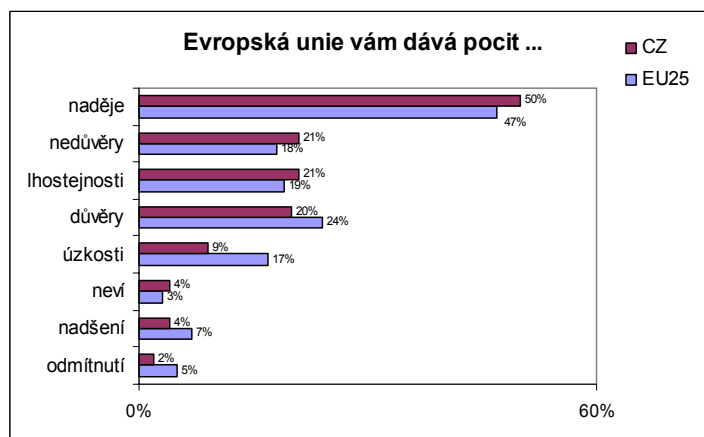


Z hlediska osobního, vnímají lidé v České republice Evropskou unii především jako prostor, který jim umožňuje svobodu pohybu a cestování (celých 66 procent respondentů). V tomto ohledu jasně Česká republika překonává unijní průměr, kde se v podobném duchu vyjádřilo jen o něco málo přes polovinu dotázaných. Možnost svobodně a bez překážek cestovat za prací, za studiem či jen jako turista v rámci jednotného evropského prostoru si z celé Unie považují nejvíce příslušníci severovýchodních národů, Finové a Švédové (72, resp. 70 procent). Pro občany České republiky pojem Evropská unie dále znamená především prostor bez válečných konfliktů (36 procent), prostor v němž panují demokratické principy a ekonomická prosperita (29 procent), společenství států díky němuž naše země získá silnější slovo ve světových záležitostech (25 procent).

Na druhou stranu poměrně dost obyvatel České republiky vnímá Evropskou unii jako prostor s větší kriminalitou (29 procent), se zbytnělou byrokracií (26 procent), se zbytečným plýtváním peněz (27 procent) a s vysokou nezaměstnaností (23 procent). Naopak relativně málo z nich se obává ztráty kulturní identity (12 procent). Evropská pětadvacítka si v průměru daleko více než Češi spojuje Evropskou unii se společnou měnou. Platí to samozřejmě zejména pro členské státy eurozóny, tedy země kde se eurem platí.

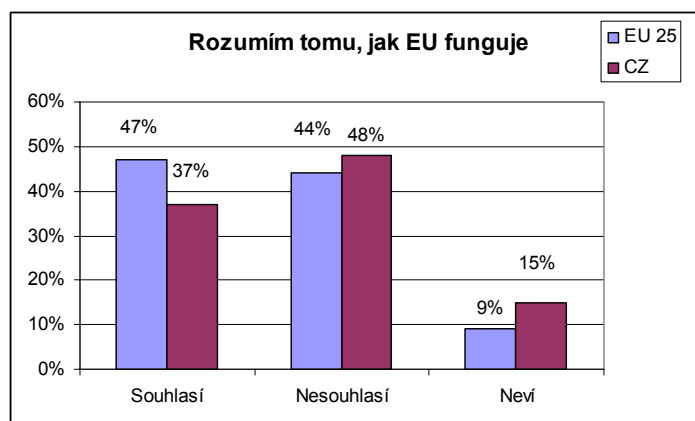


Evropská unie dává lidem v České republice ze všeho nejvíce pocit naděje (50 procent). V tom se téměř shodují s průměrem za celou EU (47 procent). Pocity důvěry a nedůvěry v Evropskou unii jsou v naší populaci vzácně vyrovnány (20, resp. 21 procent respondentů). Lhostejných je vůči Evropské unii 21 procent Čechů. Také zde platí, že se pohybujeme v blízkosti průměrných hodnot zjištěných průzkumem pro kompletní evropskou pětadvacítku. Na rozdíl od průměru EU 25 však u nás daleko méně lidí zažívá z Evropské unie pocit úzkosti.



## Porozumění Evropské unii, funkci a důležitosti jejích institucí

Oproti ostatním členským zemím má méně našich občanů pocit, že rozumí tomu jak Evropská unie funguje, jaké funkce a důležitost mají její jednotlivé instituce. V tomto směru jsou dle průzkumu z celé EU nejsebevědomější Poláci a Slovinci. Pocit bezpečnosti pramenící z členství v EU je u nás přibližně na stejné úrovni jako v celé Evropské unii. Lidé v České republice však mají v daleko menší míře než ostatní občané Evropské unie pocit, že by se díky členství zvýšila ekonomická a politická stabilita jejich země.



Markantní rozdíl oproti ostatním členským zemím byl v České republice zjištěn ve vnímání váhy a důležitosti vlastního hlasu v rámci Evropské unie. To platí jak pro váhu země jako takové, tak pro pocit důležitosti hlasu každého jednotlivého občana. V tomto směru jsou občané České republiky daleko skeptičtější než občané ostatních členských států. Pouhých 13 procent Čechů přikládá svému vlastnímu hlasu v Evropské unii nějakou váhu, o něco více našich občanů věří ve váhu hlasu České republiky (31 procent). Tato tuzemská skepse se vzhledem k minulému zjišťování nijak výrazně nezměnila, snad jen v případě mínění ohledně váhy země došlo k mírnému zlepšení. Jako jednotlivci přikládají svému hlasu největší váhu lidé v Dánsku a v Nizozemí (56 procent), hlasu své země v Evropské unii potom Francouzi, Němci, Dánové a Lucemburčané (vždy okolo 80 procent dotázaných). Poněkud větší optimismus vyplývá z odpovědí na otázku budoucího vlivu země ve strukturách EU. Zde se již blížíme očekáváním, jaká mají i v ostatních zemích. V České republice, podobně jako v celé EU, převládá přesvědčení, že největší země mají v Evropské unii nejvíce moci. Toto přesvědčení mezi našimi občany oproti minulému šetření mírně posílilo.

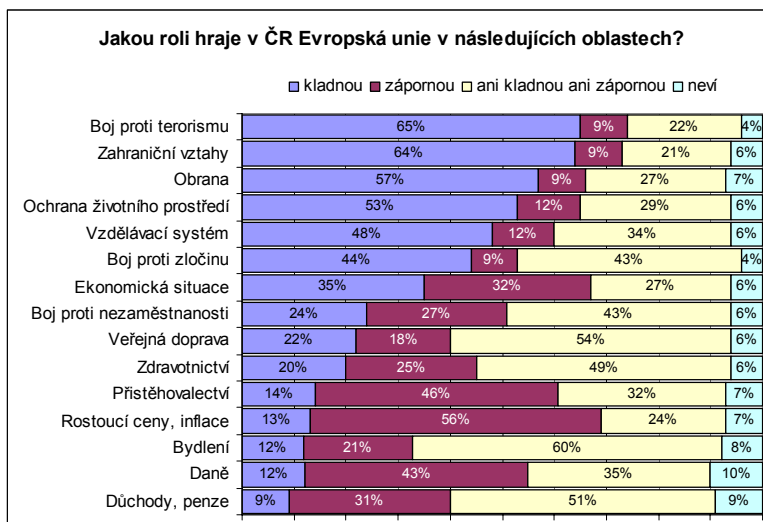
Souhlasíte s následujícím tvrzením?

	spíše souhlasí	spíše nesouhlasí	neví
<b>Můj hlas má v Evropské unii váhu</b>			
EU 25	39%	52%	10%
Česká republika	13%	79%	8%
<b>Rozumím tomu, jak Evropská unie funguje</b>			
EU 25	47%	44%	9%
Česká republika	37%	48%	15%
<b>Hlas mojí země má v Evropské unii váhu</b>			
EU 25	68%	24%	8%
Česká republika	31%	58%	10%
<b>Moje země bude mít v budoucnosti v Evropské unii větší vliv</b>			
EU 25	49%	36%	15%
Česká republika	46%	38%	16%
<b>Největší země mají v Evropské unii nejvíce moci</b>			
EU 25	75%	18%	7%
Česká republika	82%	12%	6%

Pozitivní roli Evropské unie vidí čeští občané v oblastech jako ochrana životního prostředí či vzdělávací systém. Ještě větší důležitost však přikládají EU v oblastech úzce souvisejících s bezpečností - boj proti terorismu, obrana, zahraniční vztahy a potírání zločinnosti.

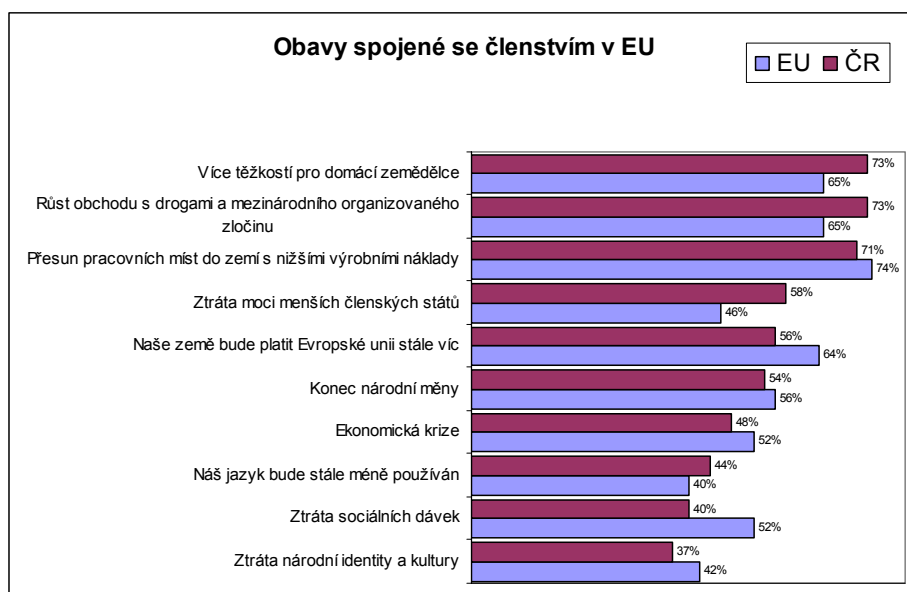
Spíše negativní je podle respondentů dopad Evropské unie na ekonomickou situaci a na řešení některých specifických problémů jako jsou rostoucí ceny, přistěhovalectví, daně nebo důchody. Neutrální roli potom podle Čechů hraje Evropská unie na poli boje proti nezaměstnanosti nebo

zdravotnictví. Oproti minulému průzkumu došlo k posunu vnímání role EU zvláště u nárůstu cen a přistěhovalectví (v záporném smyslu) a v oblastech obrany a boje proti terorismu (v kladném smyslu).



## Výhody a obavy spojené s členstvím v Evropské unii

Největší obavy českých občanů jsou v kontextu členství v EU a dalšího budování společné Evropy spojovány s růstem obchodu s drogami a s nárůstem mezinárodního organizovaného zločinu. Tyto obavy u nás oproti minulému průzkumu značně vzrostly (+12 procent) a jsou větší než u průměrného Evropana o celých osm procent. Stejný rozdíl mezi Čechy a průměrem EU je i v obavách o osud zemědělců. To, že českým zemědělcům nastane v souvislosti se členstvím v EU více těžkostí se obává, stejně jako při jarním šetření Eurobarometru 73 procent tuzemských respondentů. Je to poněkud paradoxní, uvědomíme-li si, jak malou část populace České republiky zemědělci tvoří - pouhá cca dvě procenta obyvatel. Vysvětlením pro tyto obavy o osud českých farmářů bude patrně poměrně značný zájem médií o problematiku zemědělského sektoru v předvstupním období i po našem jarním vstupu do EU.

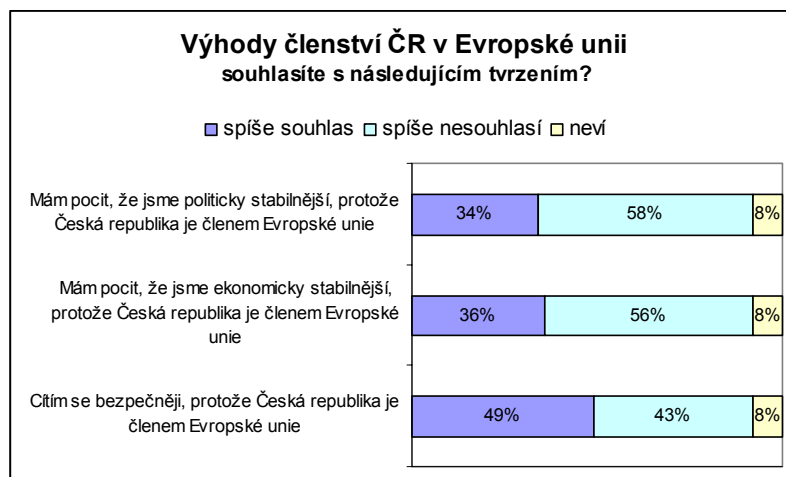


Tradiční a u nás rovněž často medializované obavy o sílu vlivu malých států v evropských strukturách se odrazily i v tomto šetření: ztráty moci menších členských států se obává 58 procent občanů ČR, průměr EU přitom činil u této otázky 46 procent, tj. o dvanáct procent méně. Podíváme-li se, jaké jsou v tomto ohledu obavy obyvatel menších členských států, srovnatelných velikostí a počtem obyvatel s ČR, zjišťujeme, že jsou naše obavy větší. Pouze Finové se obávají ztráty moci menších členských států více - jejich obavy jsou v tomto směru proti průměru EU ale opravdu extrémní (78 procent).

Kladně odpovídali Češi více než ostatní Evropané také na otázku, zda se obávají, že jejich národní jazyk bude používán stále méně. Tyto obavy oproti jarnímu průzkumu také posílily (+ 7 procent). Nejvíce se ústupu vlastního národního jazyka ze scény obávají Lucemburčané, Slovinci, Estonci a Řekové. Poněkud překvapivé je, že obavy z toho, že jejich národní jazyk bude používán stále méně a méně sdílejí s Čechy i příslušníci některých velkých národů - Francouzi, Němci a Italové. Prakticky imunní jsou vůči těmto obavám například Poláci, Maďaři či Švédové.

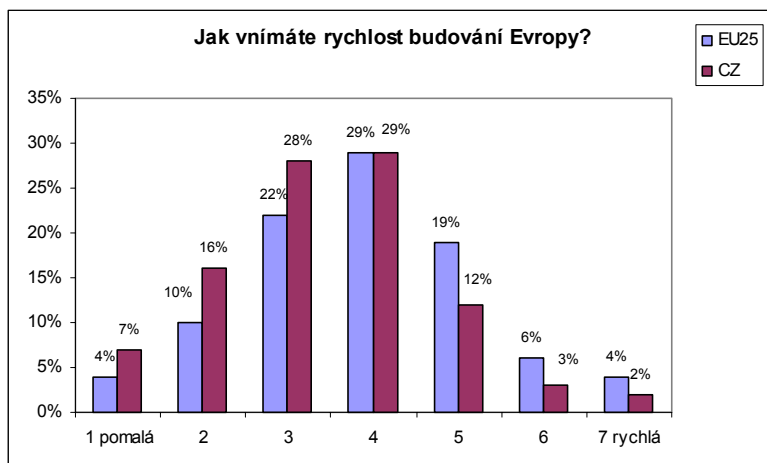
Čtyři uvedené problematiky jsou jedinými oblastmi, kde Češi vyjadřují větší obavy z budoucnosti než ostatní Evropané. Z odpovědí na ostatní otázky vyplynulo, že občané ČR se na rozdíl od občanů jiných států obávají méně například ztráty národní identity a kultury, konce národní měny, ztráty sociálních dávek či ekonomické krize. Je ale nutné poznamenat, že zvláště v ekonomické oblasti obavy občanů České republiky oproti minulosti přeci jen rostou (+7 procent oproti jarnímu šetření). Nejvíce se ekonomické krize obávají občané jižních států - Kypru, Portugalska, Itálie a Řecka. Ztráty národní identity se nejvíce bojí ve Velké Británii (64 procent dotázaných) a v Irsku (56 procent), průměr v celé EU je přitom 42 procent. Ztráty sociálních dávek se nejvíce obávají ve Francii, v Holandsku a v Německu, nejméně naopak ve všech pobaltských republikách, v ČR, v Maďarsku a v Polsku. Jedna z otázek položených respondentům také zněla, zda se obávají přesunu pracovních míst s nižšími výrobními náklady jinam. Výsledky celkem logicky odpovídaly stupni dosaženého ekonomického vývoje - menší obavy byly na straně občanů nově přistoupivších východních zemí, větší obavy naopak u států bývalé EU 15. Z těch se nejvíce obávají přesunu pracovních příležitostí ve Francii a v Německu. Česká republika v tomto případě stojí spolu s Maďary a Slovinci se svými obavami někde uprostřed mezi většinou států západní části kontinentu a Evropou východní.

Necelá polovina (49 procent) Čechů uvedla, že se cítí bezpečněji poté, co je Česká republika členem Evropské unie. To představuje zlepšení o jeden procentní bod od jarního průzkumu. Něco málo přes jednu třetinu českých respondentů (36 procent) má pocit, že je Česká republika ekonomicky stabilnější díky členství v Evropské unii. Jde o výrazný pokles od jarního průzkumu, kdy zvýšení ekonomické stability po vstupu země do EU očekávalo 45 procent Čechů. O 8 procentních bodů na 34 procent klesl i podíl těch, kdo si myslí, že je země politicky stabilnější proto, že je Česká republika členem Evropské unie.

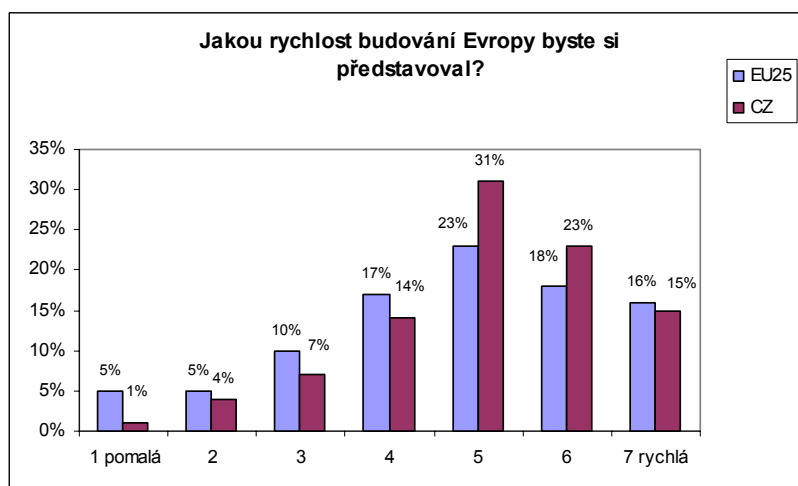


## Rychlost budování Evropy

Čeští občané si podobně jako občané většiny ostatních členských států přejí, aby se rychlost budování společné Evropy poněkud zvýšila. Podle výsledků průzkumu je evropskou veřejností vnímané tempo, jakým Evropa postupuje vpřed pomalejší, než jaké by podle představ občanů unie být mělo. Česká populace je v tomto ohledu ještě o něco radikálnější než průměr Evropy. Jestliže současnou rychlost na škále 1 (pomalá) až 7 (rychlá) vnímá nejvíce respondentů jak z ČR, tak v rámci EU 25 na střední úrovni 4, o úroveň níže a výše se již vnímání současného tempa od průměru EU výrazně liší. Prakticky stejný počet dotázaných Čechů, jaký posoudil současné tempo na úrovni 4 se totiž přihlásil i pro rychlost na úrovni 3, tj. spíše pomalejší.



Směrem k opačnému pólu, tzn. tam, kde je současné tempo vnímáno občany jako rychlé, je počet českých respondentů vždy o něco nižší než u zbytku Evropy. Z porovnání s předchozím šetřením přitom navíc vyplývá, že Češi nyní považují současné tempo budování Evropy za výrazně pomalejší. Vnímání současné rychlosti jako spíše pomalejší je zjevné z nynějších a minulých výsledků Eurobarometru v rámci celé EU 25, ale u nás je výraznější. Co se týká rychlosti budování Evropy, tak jak by si ji občané optimálně představovali a přáli, Češi se opět ve své většině vyslovují pro vyšší tempo a znovu jsou v tomto smyslu o trochu ráznější než průměrní Evropané. Když se podíváme, jaký názor mají na rychlost budování společné Evropské unie občané jednotlivých členských států, nejvyšší možné tempo si přejí zejména Řekové, následovaní Portugalci. Pro poměrně rychlé tempo se vyslovuje spolu s námi i většina ostatních postkomunistických zemí jako jsou Maďarsko, Polsko, Slovensko a Slovinsko.



Dotazovaní Češi nesouhlasí tak úplně s tím, že by rychlost budování Evropy byla v jedné skupině zemí rychlejší než v jiných státech. K tomuto názoru se však kloní poměrně hodně občanů EU 25 (40 procent dotázaných), paradoxně však ani ne tolik Francouzi (35 procent), jež bývají spolu s Němci často označováni za hlavní nositele myšlenky "vícerychlostní" Evropy. U nás dosáhl podíl těch, kteří se domnívají, že dvourychlostní EU již existuje, o jedno procento vyšší hodnoty než ve Francii.

Souhlasíte s následujícím výrokem? Rychlost budování Evropy je v jedné skupině zemí vyšší než v ostatních zemích.

	Pro	Proti	Neví
EU 25	40%	43%	17%
CR	36%	48%	16%

Češi se také méně než většina ostatních národností v EU domnívají, že Evropská unie bude hrát za pět let v jejich životě důležitější roli než dnes. Čeští občané se kloní spíše k názoru, že EU bude hrát v jejich životě stejnou roli. S názorem na "setrvalost daného stavu" sice v EU nezůstáváme osamoceni, nicméně v počtu zastánců krajní polohy jsme spolu s Maďary opravdu výjimkou. Jinak je valná část obyvatel Unie přesvědčena spíše o opaku. Dokonce i občané Velké Británie připouští, že úloha EU v jejich životě vzroste - je o tom přesvědčeno 47 procent britských respondentů, tj. o deset procent více než v případě občanů ČR.

Bude podle vašeho názoru hrát Evropská unie za pět let ve Vašem životě důležitější roli, méně důležitou roli nebo stejnou roli?

	Důležitější	Méně důležitou	Stejnou	Neví
EU 25	47%	7%	38%	8%
CZ	37%	12%	43%	7%

V ideálnímu stavu si Češi přejí spíše silnější roli EU za pět let. Naše výsledky jsou v tomto případě téměř totožné s průměrnými hodnotami dosahovanými za celou EU.

Byl byste rád, aby hrála Evropská unie za pět let ve Vašem životě důležitější roli, méně důležitou roli nebo stejnou roli?

	Důležitou	Méně důležitou	Stejnou	Neví
EU 25	51%	13%	29%	7%
CZ	51%	9%	31%	9%

Zdá se tedy, že naši občané mají tendenci býti v evropských záležitostech vždy poněkud "skeptičtějšími realisty", kteří však mají ve skutečnosti nastavený ideál sjednocené Evropy poměrně vysoko na žebříčku hodnot. Z evropských zemí se ale jako největší příznivci EU zdají být podle odpovědí na tuto otázku hlavně kandidátské země Bulharsko a Rumunsko, ze současných členských států potom zejména Kypr, Polsko, Malta, Řecko a Itálie.

## 2.2 Posuzování českého členství

Na otázku, zda z členství v Evropské unii vyplývají pro Českou republiku přínosy nebo nikoliv, odpovídali naši občané přibližně v rovnováze - 42 procent z nich se domnívá, že členství je pro nás výhodné, o jedno procento méně Čechů si myslí, že nikoliv. Těsně před vstupem do EU výhody ze členství očekávalo 46 procent Čechů, 32 procent respondentů bylo přesvědčeno o opaku.

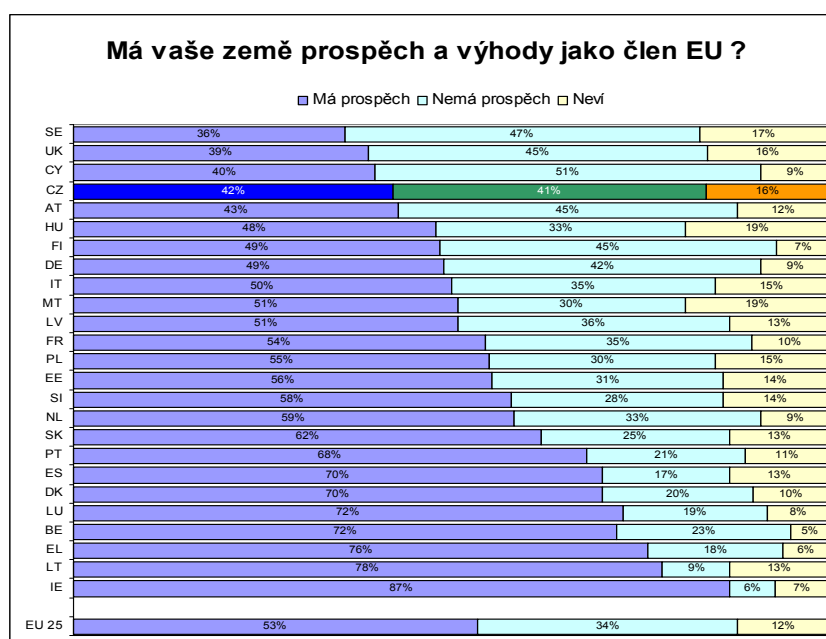
Dalšími zeměmi, které zazamenaly pokles respondentů přesvědčených o převažujících výhodách členství jejich země v EU jsou překvapivě převážně nové členské země - Kypr (pokles o 16 procent), Maďarsko (- 10 procent), Malta, Slovinsko a Řecko (pokles shodně o 6 procent).

V drtivé většině států původní EU 15 (ovšem s výjimkou Velké Británie) převládá mezi občany pocit, že jejich stát má ze členství zisk. Nejvíce patrné je to logicky u tzv. kohezních zemí (Irsko, Portugalsko, Řecko, Španělsko), jež byly v minulosti největšími příjemci pomoci v rámci

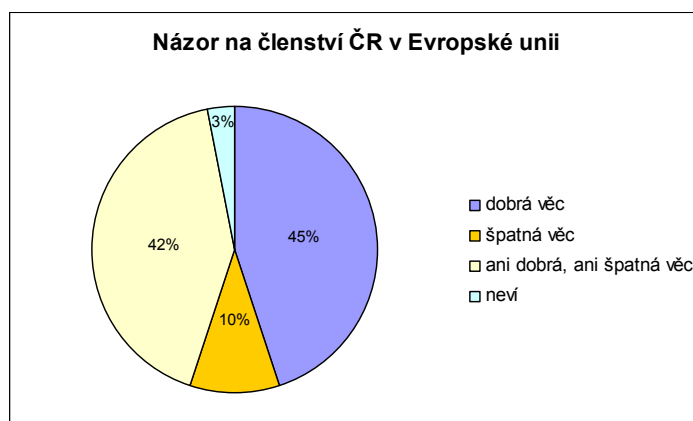


společné unijní politiky hospodářské a sociální soudržnosti. Přesvědčení o prospěšnosti a přínosu členství zde osciluje od 68 procent v Portugalsku až po velmi vysokých 87 procent v Irsku. Zde je také jen 6 procent občanů přesvědčeno, že Irsko ze členství v EU neprofituje.

Ani u největšího přispěvatele do společné evropské pokladny, Německa, však průzkum neshledává, že by členství v EU snad bylo z pohledu německých občanů nevýhodné. Plných 49 procent občanů Spolkové republiky Německo má pocit, že přínosy ze členství v EU pro jejich zemi převládají. Pohled na minulé šetření Eurobarometru nám potom ukazuje, že zatímco v České republice počet občanů přesvědčených, že ze členství v EU pro jeho zemi převažují přínosy lehce poklesl (o 4 procenta), ve zmíněném Irsku a Německu přitom naopak vzrostl (o 7, resp. o 10 procent).



Každý desátý občan České republiky (10 procent) se domnívá, že členství v Evropské unii je špatná věc, 45 procent českých občanů považuje členství za věc dobrou, což je třetí nejnižší hodnota v rámci členských zemí unie. O něco méně (42 procent) má pocit, že členství v EU nelze hodnotit ani negativně ani pozitivně. Toto procento "neutrálně" naladěných je v kontextu šetření mezi všemi členskými zeměmi poměrně vysoké. Ve srovnání s ostatními státy hodnotí tedy čeští občané dosavadní členství v Unii spíše střízlivěji - není u nás ani přílišný počet nekritických zastánců EU, ani extrémní výkyv ve prospěch jejich odpůrců. Blížíme se tak překvapivě spíše pozicím původních členských států (v rámci EU 15 považuje členství za dobrou věc 48 procent obyvatel) než mínění ve většině nových členských zemí. Zakomponováním deseti nových členů do průzkumu stoupl totiž průměr zastánců výhod členství na celých 56 procent (v rámci EU 25). Zatímco mezi starými členskými zeměmi poněkud "kazí" průměr tradičně skepticky naladěná Velká Británie (38 procent), mezi nováčky patří k největším skeptikům výhod členství Lotyšsko. Nutno ovšem poznamenat, že jak ve Velké Británii, tak i v Lotyšsku se oproti minulému šetření počet občanů považující členství v EU za dobrou věc výrazně zvýšil (o devět, resp. o sedm procent).



V České republice je více příznivců členství mezi muži, a to zejména těmi mladšími. Obecně platí, a to jak pro ženskou i mužskou populaci, že s rostoucím věkem počet zastánců členství klesá. Stejně platí i pro vzdělání - čím vyšší stupeň dosaženého vzdělání, tím více stoupenců členství. Očekávání lepších perspektiv pro potomky se pravděpodobně odráží ve faktu, že vyšší procento příznivců členství lze nalézt v domácnostech s jedním a více dětmi (58 procent) než v domácnostech čítajících jednu či dvě osoby.

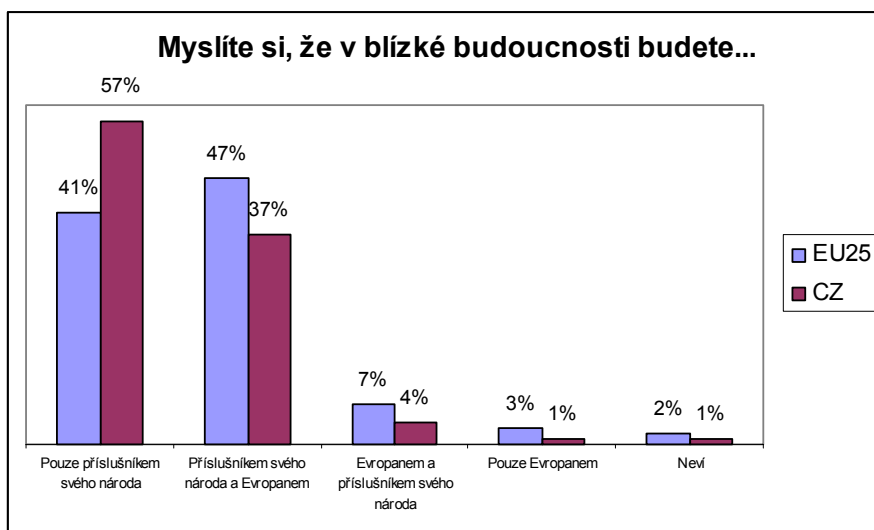
Nejméně příznivců a nejvíce odpůrců členství v EU lze nalézt mezi důchodci, nezaměstnanými a manuálně pracujícími. Naproti tomu stoupence členství a relativně málo odpůrců najdeme hlavně mezi vedoucími pracovníky, zaměstnanci v nemanuálních profesích a mezi živnostníky. Velmi vysoký počet zastánců členství je rovněž mezi studenty (71 procent).

Čerstvé šetření Eurobarometru poněkud koriguje obecně převládající představu, že nejvíce odpůrců členství v EU se rekrutuje z venkovských oblastí. Pravdivější by dle výsledků průzkumu bylo spíše tvrzení, že na venkově je oproti velkým, malým a středně velkým městům relativně více občanů s neutrálním postojem ke členství (31 procent). Počet odpůrců členství je sice ve venkovských oblastech skutečně o něco vyšší než ve středně velkých a menších městech, ale pouze o zanedbatelné jedno procento (14 oproti 13 procentům). Stejně minimální rozdíl je mezi vesnicí a malými a středně velkými městy na straně příznivců členství - 51, resp. 56 procent. Ani rozdíl oproti velkým městům není až tak markantní. Ve větších městských aglomeracích považuje členství v EU za dobrou věc 64 procent respondentů a neutrální postoj zastává 23 procent dotázaných; 10 procent obyvatel velkých měst se potom domnívá, že členství v Evropské unii není dobrá věc.

Poměrně zajímavé je rozložení příznivců a odpůrců členství v EU v rámci standardního dělení politického spektra na příznivce levice, pravice a stoupence středu. Nejvíce příznivců členství je v zemích Evropské unie mezi levicově orientovanými občany (64 procent), na pravici je to pak 58 procent. Relativně nejvíce odpůrců (15 procent) je sice na pravici, ale nijak výrazně se tento podíl neodchyluje od počtu odpůrců na levici a ve středu politického spektra (11, resp. 13 procent).

### 2.3 Evropská identita

Z hlediska srovnání s jarním šetřením došlo u populace České republiky k vysokému nárůstu respondentů, kteří se hlásí přednostně (jen a pouze) k národní identitě. Celých 57 procent občanů ČR si nyní o sobě myslí, že v blízké budoucnosti se budou považovat pouze za příslušníka svého národa. Na jaře to přitom bylo 49 procent občanů, tj. o osm procent méně.



V porovnání s ostatními státy i s průměrem EU jsme v případě vyhraněnosti národní identity vysoko nad unijním průměrem (+16 procent) a s tímto naším pojetím národní identity mohou úspěšně soupeřit pouze Řecko (57 procent) a Maďarsko (64 procent).

Naprostá většina občanů Evropské unie se cítí být nejprve příslušníkem svého národa a teprve poté Evropanem - 47 procent dotázaných (v ČR je to 37 procent). Pouze Evropanem se v rámci EU 25 cítí být pouhá 3 procenta dotázaných. V České republice tedy nejde jen o zmíněné přihlášení se jediné k národní identitě - také mezi těmi, kteří uvádějí obě identity, převládají lidé, kladoucí na první místo identitu národní před evropskou a v opačném pořadí jsou to pouhá 4 procenta.

Národní hrdost, míněnou jako hrdost na svůj národní stát pociťuje však paradoxně v rámci EU více lidí, než je tomu v případě České republiky (45 procent, resp. 34 procent). U méně vyhraněné definice národní hrdosti (docela hrdý) již Češi průměr EU překračují (o 9 procent) a vůbec není hrdé na svůj národní stát pouhé jedno procento obyvatel České republiky.

Otevřenou hrdost na "evropanství" (velmi hrdý) deklarovalo 16 procent dotázaných z České republiky, tedy stejně jako ostatní občané EU. Relativní hrdost (docela hrdý) potvrdilo 58 procent dotázaných Čechů, což je o dva procentní body více než evropský průměr. Negativní odpovědi na otázku hrdosti k Evropě padaly ze strany českých respondentů řidčeji než u příslušníků většiny jiných států. Vůbec hrdí nejsou na svou příslušnost k Evropě pouhá tři procenta občanů ČR.

Výše uvedené napovídá, že u většiny obyvatel České republiky má národní identita výraznou převahu nad identitou evropskou. Nicméně existuje patrně silná tendence k chápání "evropanství" jako jedné ze složek osobní identity, která nevyklučuje silnou vazbu k identitě národní.

V České republice berou evropskou identitu za svou spíše mladší respondenti. S vyšším věkem identita Evropana ztrácí zjevně na přitažlivosti. Přesně obráceně je tomu u národní identity - výrazně vyšší podíl těch, kteří se chápou výhradně či primárně jako Češi, je zejména mezi nejstarší generací dotázaných. Pokud jde o vliv vzdělání na přihlášení se k evropské či národní identitě, platí, že s rostoucí úrovní vzdělání evropanství získává na významu. U obou těchto faktorů je zřejmé, že budování pocitu identity úzce souvisí s perspektivami uplatnění a

seberealizace studentů a lidí s vyšším vzděláním v rámci globalizovaného světa a na druhé straně - u starších občanů s nižším vzděláním - s pocity ohrožení a vnikání cizorodých prvků do jejich úzce vymezeného národního kontextu.

### 3. Míra důvěry k národním, evropským a mezinárodním institucím

#### 3.1 Míra důvěry v instituce v České republice

Nejdůvěryhodnějšími institucemi v České republice jsou média - rozhlas (74 procent), televize (67 procent) a tisk (53 procent). Nadpoloviční důvěru mají u Čechů ještě OSN (54 procent), armáda (53 procent) a Evropská unie (52 procent).

Naopak, nejnižší důvěře se tradičně těší politické strany (10 procent) a Poslanecká sněmovna (18 procent). Důvěra v politické strany se od roku 2001 příliš nemění. Důvěra v Poslaneckou sněmovnu dosáhla na jaře 2004 historicky nejnižší hodnoty 18 procent a tam se také udržela i při posledním průzkumu Eurobarometru.

Důvěra ve vládu průběžně klesala z 36 procent v roce 2002 na nejnižší úroveň 25 procent loni na jaře. Po změně vlády loni v létě se důvěra zvýšila o dva procentní body.

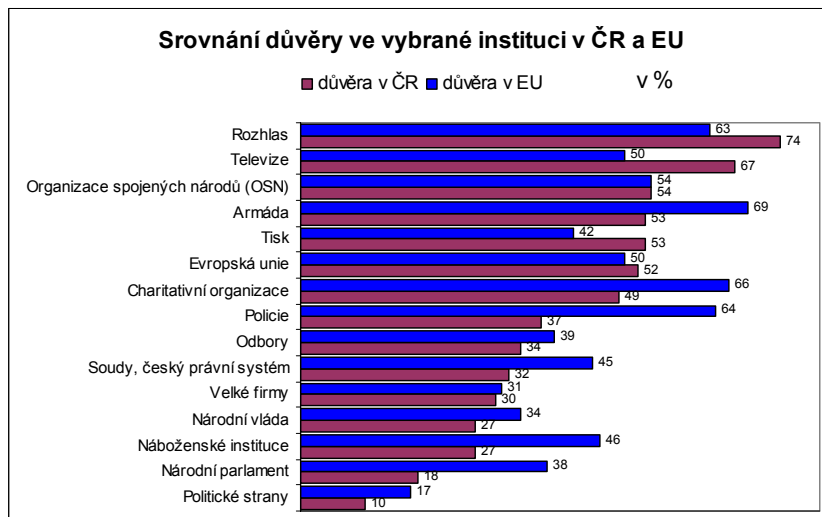
Důvěřujete nebo spíše nedůvěřujete následujícím institucím?

v %	Česká republika			Evropská unie		
	Spíše důvěřuje	Spíše nedůvěřuje	Neví, bez odpovědi	Spíše důvěřuje	Spíše nedůvěřuje	Neví, bez odpovědi
Rozhlas	74	23	3	63	31	7
Televize	67	30	4	50	45	5
Organizace spojených národů (OSN)	54	28	18	54	32	13
Tisk	53	43	3	42	53	6
Armáda	53	35	11	69	22	9
Evropská unie	52	32	16	50	36	14
Charitativní organizace	49	37	14	66	25	8
Policie	37	58	6	64	31	5
Odbory	34	51	15	39	47	14
Soudy, právní systém	32	61	8	45	49	7
Velké firmy	30	56	14	31	58	11
Náboženské instituce	27	58	14	46	44	10
Národní vláda	27	66	7	34	60	6
Národní parlament	18	75	7	38	55	8
Politické strany	10	85	5	17	77	6

Ve srovnání s jarním průzkumem byl mezi Čechy zaznamenán nejvyšší růst důvěry v Evropskou unii (+ 10 procent), odbory (+ 8 procent) a velké firmy (+ 6 procent). Naopak, nejvíce poklesla důvěra v rozhlas (- 7 procent) a tisk (- 6 procent). Přes poměrně značný pokles je důvěra v média stále výrazně vyšší v porovnání průměrem Evropské unie.

Ve srovnání s průměrem celé Evropské unie i nových členských států jsou Češi výrazně skeptičtější vůči policii (rozdíl 27 procent), národnímu parlamentu (20 procent), náboženským institucím (19 procent) a charitativním organizacím (17 procent). Důvěra v policii je v České republice vůbec jedna z nejnižších mezi srovnávanými zeměmi. Ze sociodemografického hlediska obecně platí, že policii věří spíše starší, vzdělanější lidé a manažeři.

Mezi nejhůře hodnocenými v porovnání s ostatními zeměmi Evropské unie se mezi Čechy umístily ještě následující instituce – armáda, náboženské instituce, politické strany, vláda a charitativní organizace.

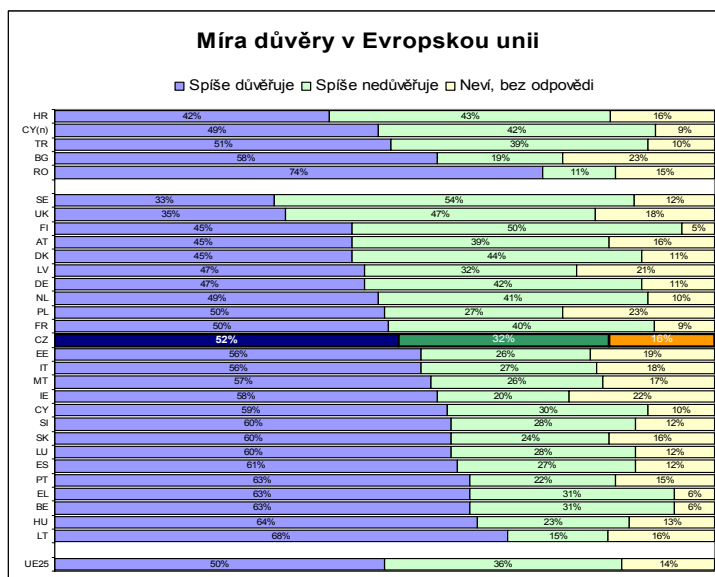


### 3.2 Míra důvěry v evropské instituce

Evropské unii důvěřuje 52 procent Čechů, což představuje výrazný nárůst od jara 2004, kdy důvěru vyjádřilo 42 procent respondentů. Podíl těch, kdo Evropské unii nedůvěřuje zůstal téměř stabilní (pokles o jedno procento), což znamená, že důvěra v Evropskou unii se po květnovém vstupu České republiky do EU zvýšila téměř výhradně na úkor nerozhodnutých respondentů (pokles z 27 procent na 16 procent).

Zatímco v rámci bývalé evropské patnáctky je poměr občanů, kteří důvěřují a těch, kteří mají tendenci spíše nedůvěřovat téměř vyrovnaný (41, resp. 42 procent), průměr EU 25 dosahuje výrazně vyššího počtu občanů, v jejichž očích je Evropská unie důvěryhodnou institucí (50 procent). Tento výsledek je tedy jednoznačně ovlivněn kladným vnímáním Evropské unie v deseti nově přistoupičských členských zemích. Mezi nimi se Evropská unie jako instituce těší největší důvěře u občanů Litvy (celých 68 procent), hned po nich pak následují Maďaři s 64 procenty. Nejnižší důvěra v Evropskou unii byla zjištěna ve Švédsku (33 procent) a Velké Británii (35 procent).

Průzkum Eurobarometru ukázal, že Evropské unii důvěřují častěji muži, mladší lidé s vyšším vzděláním, manažeři a lidé žijící ve větších městech.

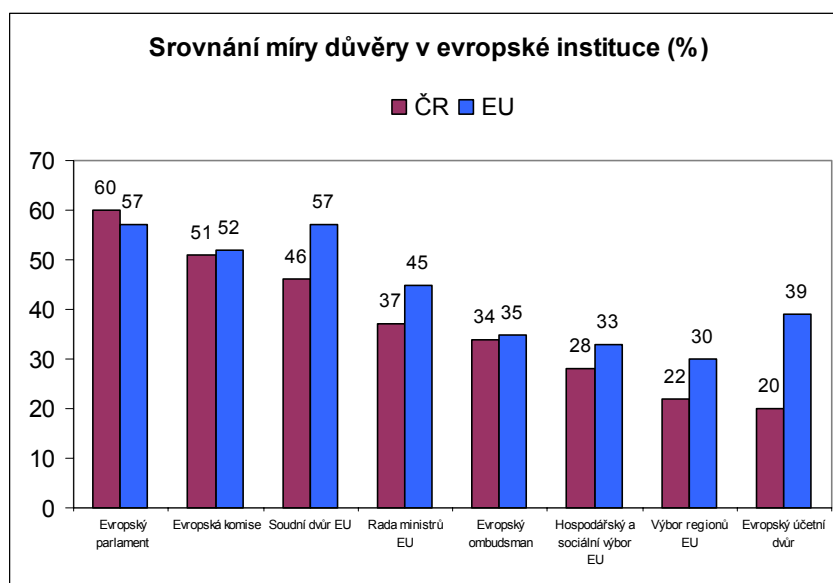


Češi sice věří Evropské unii jako celku, ale méně již jejím samotným institucím. Z níže uvedeného grafu vyplývá, že Češi věří evropským institucím méně než průměrný občan Evropské unie. Jedinou výjimkou je s podporou 60 procent Evropský parlament, který je v České republice zároveň nejdůvěryhodnější evropskou institucí.

Průzkum ukázal, že míra důvěry v evropské instituce koreluje s jejich znalostí. Po Evropském parlamentu jsou v České republice nejvíce důvěryhodnými institucemi Evropská komise (51 procent) a Evropská centrální banka (47 procent), tedy další evropské instituce, které zná nejvíce Čechů. Na opačném pólu důvěry stojí Evropský účetní dvůr (20 procent) a Výbor regionů (22 procent), které patří mezi nejméně známé instituce Evropské unie v České republice.

Důvěra v evropské instituce se od šetření Eurobarometru na jaře 2004 výrazně zvýšila. Důvěra v Evropský parlament a Evropskou komisi vzrostla shodně o 16 procentních bodů. Rada ministrů EU zaznamenala v České republice růst důvěry o 11 procentních bodů na 37 procent.

## Eurobarometr 62



Eurobarometr také ukázal, že důvěra v jednotlivé evropské instituce koreluje i s pocitem respondentů o jejich důležitosti. Obecně přitom platí, že míra důležitosti evropských institucí je v očích českých občanů výrazně vyšší než míra důvěry v ně.

	Instituce hraje důležitou úlohu	% Čechů důvěřujících institucí
Evropský parlament	84%	60%
Evropská komise	75%	51%
Soudní dvůr EU	61%	46%
Rada ministrů EU	56%	37%
Hospodářský a sociální výbor EU	47%	28%
Evropský ombudsman	40%	34%
Evropský účetní dvůr	33%	20%
Výbor regionů EU	33%	22%

Míra důvěry v jednotlivé evropské instituce je v České republice podobná průměrným hodnotám naměřeným Eurobarometrem v celé Evropské unii. Výjimkami jsou Soudní dvůr EU (rozdíl 11 procent) a Evropský účetní dvůr (rozdíl 19 procent). V obou případech je rozdíl ve prospěch Evropské unie. Ukazuje se, že v Česku méně známé instituce mají zatím nižší důvěru než v Evropské unii.

Důvěřujete nebo nedůvěřujete následujícím institucím ?

V %		Spíše důvěřuje	Spíše nedůvěřuje	Neví, bez odpovědi
Evropský parlament	EU 25	57	26	16
	ČR	60	25	15
Evropská komise	EU 25	52	27	21
	ČR	51	28	21
Rada ministrů EU	EU 25	45	29	26
	ČR	37	31	32
Soudní dvůr EU	EU 25	57	21	22
	ČR	46	23	32
Evropský ombudsman	EU 25	35	22	43
	ČR	34	25	41
Evropský účetní dvůr	EU 25	39	24	37
	ČR	20	28	52
Výbor regionů EU	EU 25	30	24	46
	ČR	22	26	52
Hospodářský a sociální výbor EU	EU 25	33	25	42
	ČR	28	26	46

Evropský parlament a Evropská komise, dvě klíčové instituce Evropské unie, se těší nejvyšší důvěře v Lucembursku, Belgii a Irsku. Naopak, nejnižší důvěra v tyto dvě instituce byla zjištěna v tradičně euroskeptické Velké Británii.

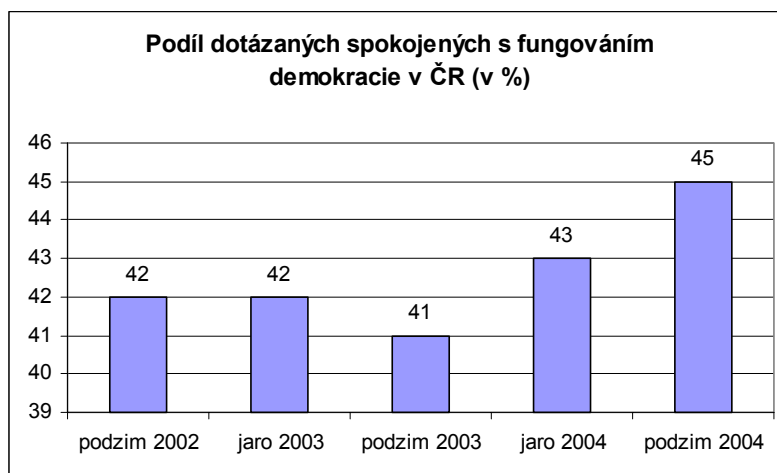
### 3.3 Fungování demokracie

Necelá polovina respondentů – 45 procent – je přesvědčena o tom, že demokracie v České republice funguje. O opaku je přesvědčeno 53 procent Čechů. Procento občanů České republiky spokojených s fungováním demokracie v zemi je v kontrastu s výše zmiňovanou velmi nízkou důvěrou v politické strany, Poslaneckou sněmovnu Parlamentu ČR a vládu. Obecně platí, že s fungováním demokracie jsou více spokojeni mladí lidé s vyšším vzděláním.

Jak jste spokojeni s fungováním demokracie ve vaší zemi ?

	Velmi spokojen	Spíše spokojen	Spíše nespokojen	Velmi nespokojen	Neví
EU 25	9%	48%	30%	10%	2%
ČR	2%	43%	40%	13%	2%

Jde o zlepšení v porovnání s uplynulými dvěma lety, kdy se spokojenost s fungováním demokracie pohybovala v České republice mezi 41 a 43 procenty. Do hodnoty 57 procent, což je průměr za celou Evropskou unii, má ale Česká republika ještě daleko. To samé lze ale konstatovat i o většině nových členských zemí.



Češi se domnívají, že v celé Evropské unii funguje demokracie o něco lépe. S fungováním demokracie v Evropské unii je spokojena přesně polovina Čechů, což představuje výrazné zlepšení oproti jarnímu průzkumu, kdy spokojenost vyjádřilo jen 42 procenta respondentů. V této otázce neexistují výraznější rozdíly mezi starými členskými zeměmi a novými členy EU.

Jak jste spokojeni s fungováním demokracie v Evropské unii ?

	Velmi spokojen	Spíše spokojen	Spíše nespokojen	Velmi nespokojen	Neví
EU 25	5%	43%	28%	8%	17%
ČR	3%	47%	24%	6%	20%

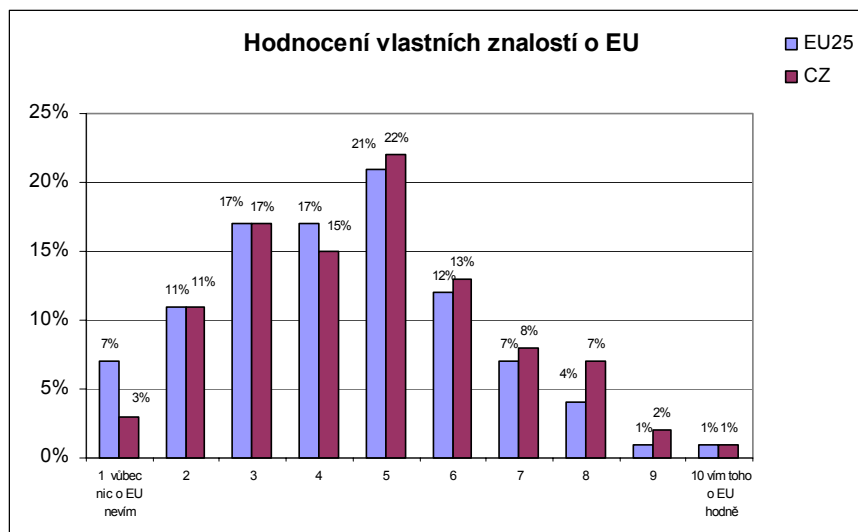
S fungováním demokracie v Evropské unii jsou obecně spokojenější muži, lidé ve věku 15 – 24 let, lidé s vyšším vzděláním a příznivci dalšího rozšiřování Evropské unie.



## 4. Informovanost

### 4.1 Vnímaná a reálná úroveň informovanosti

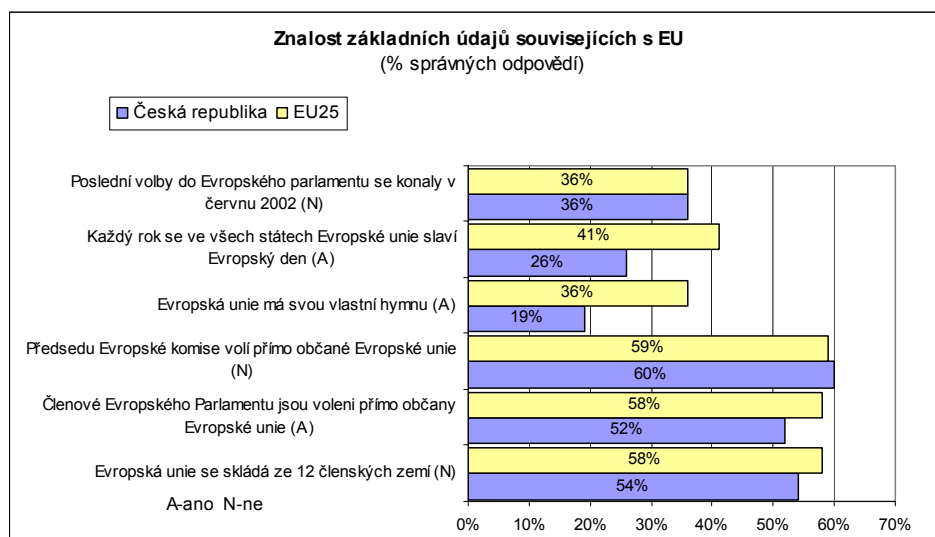
Jestliže měli v minulosti čeští občané sami hodnotit úroveň svých znalostí o Evropské unii, neměli o sobě většinou nějaké přehnané iluze. Přesto jsou v současnosti v tomto ohledu v mnoha případech sebevědomější než průměrný občan EU. Na škále 1 - 7 (od "vůbec nic o EU nevím" až po "vím toho o EU velmi hodně") hodnotí vlastní znalosti o EU většina Čechů o něco málo lépe než ostatní Evropané. V porovnání s minulým šetřením Eurobarometru navíc zjišťujeme, že Češi si nyní v otázkách EU více "věří", pravděpodobně v souvislosti s proběhnuvší předvstupní mediální kampaní a pocitem "čerstvého" člena Unie. Na druhou stranu je ale zajímavé, že pouze 37 procent Čechů se domnívá, že rozumí tomu, jak Evropská unie funguje. To je o deset procent méně, než je tomu v průměru u většiny ostatních Evropanů. Podobně pesimisticky hodnotí úroveň svých znalostí o fungování EU již pouze Slováci, Maďaři a Britové.



Reálná, skutečná úroveň znalostí o faktech souvisejících s Evropskou unií je bohužel u občanů České republiky ve většině případů spíše na o něco nižší úrovni než u průměrných Evropanů. U mnohých otázek je znalost konkrétních jednotlivých faktů dokonce nejnižší ze všech deseti nově přistoupivších členských zemí. Bezmála třetina dotázaných Čechů se kupříkladu domnívá, že Evropská unie se skládá pouze ze dvanácti členských států. V případě tohoto dotazu projevili stejnou neznalost ve větší míře pouze občané Itálie a Velké Británie (38 procent, resp. 31 procent).

Češi také naprosto propadli například také u otázky, zda má Evropská unie svou vlastní hymnu. O tom, že oficiální hymnou EU je "Óda na radost" ze čtvrté věty Deváté symfonie od Ludwiga van Beethovena má pravděpodobně tušení pouhých 19 procent Čechů. Podobně to dopadlo u dotazu na oslavy Evropského dne, o jehož existenci ví pouze 26 procent Čechů (pro srovnání 43 procent Slováků, 48 procent Poláků a 57 procent Maďarů). Relativně slušně dopadli ale Češi u závažnějších otázek týkajících se základních principů fungování jednotlivých institucí EU. Většina občanů České republiky například ví, že členové Evropského parlamentu jsou voleni

přímo občany Evropské unie nebo že přímá volba naopak nefunguje u předsedy Evropské komise.



Zkoumáme-li povědomí Čechů o dalších, médií méně často zmiňovaných institucích Evropské unie, opět se nalézáme v mnoha případech pod evropským průměrem. Kupříkladu o Evropském účetním dvoře, jenž mimochodem funguje již bezmála tři desetiletí, ví pouhých 17 procent dotázaných českých respondentů. To je velmi málo i ve srovnání s dalšími nově přistoupenými členskými zeměmi. V rámci průměru celé EU 25 přitom ví o existenci Evropského účetního dvora o rovných 30 procent respondentů více než u nás. Méně Čechů než průměrných Evropanů dále slyšelo o Výboru regionů EU, o Evropské centrální bance, o Radě ministrů EU a o Soudním dvoře EU. Markantnější je však tento rozdíl pouze v případě Evropského soudního dvora (-20 procent).

Větší povědomí mají oproti obyvatelům ostatních členských států čeští občané naopak o Evropském parlamentu (94 procent dotázaných), Evropské komisi (84 procent) a poněkud překvapivě i o Hospodářském a sociálním výboru EU (40 procent) a o Evropském ombudsmanovi (45 procent). Spíše než jako o uspokojivé úrovni českých znalostí o těchto dvou posledně jmenovaných institucích, lze však spíše hovořit o dosti nízké úrovni informovanosti v rámci celé EU25, především pak v některých starých členských zemích. V případě úřadu Evropského ombudsmana je znalost velmi slabá zejména v Německu (17 procent respondentů), Evropský hospodářský a sociální výbor je pak prakticky neznámým pojmem pro občany Nizozemí (23 procent dotázaných).

Znalost institucí Evropské unie – “Slyšel jste o následující instituci?”

		Slyšel	Neslyšel	Neví, bez odpovědi
Evropský parlament	EU 25	92%	7%	1%
	ČR	94%	4%	2%
Evropská komise	EU 25	82%	16%	2%
	ČR	84%	13%	3%
Rada ministrů EU	EU 25	66%	32%	2%
	ČR	55%	40%	5%
Soudní dvůr EU	EU 25	75%	23%	2%
	ČR	55%	39%	6%
Evropský ombudsman	EU 25	37%	60%	3%
	ČR	45%	49%	6%
Evropská centrální banka	EU 25	71%	27%	2%

## Eurobarometr 62

		Slyšel	Neslyšel	Neví, bez odpovědi
	ČR	68%	28%	4%
Evropský účetní dvůr	EU 25	47%	50%	3%
	ČR	17%	76%	7%
Výbor regionů EU	EU 25	28%	69%	4%
	ČR	25%	68%	8%
Hospodářský a sociální	EU 25	37%	59%	4%
výbor EU	ČR	40%	54%	6%

Informovanější se v otázkách Evropské unie cítí, a také reálně je, spíše mužská část populace České republiky. Reálná úroveň znalostí o Evropské unii roste se vzděláním respondentů. Obecně je možné konstatovat, že ve srovnání s minulým průzkumem lze ve skutečných znalostech občanů ČR zaznamenat pozitivní posun. Porovnáváme-li však subjektivně vnímanou a zjišťovanou reálnou informovanost Čechů o Evropské unii, docházíme k závěru, že Češi stále poněkud přeceňují úroveň svých znalostí o EU. Čechům by proto v tomto ohledu pomohl poněkud realističtější pohled na věc nebo, ještě lépe, další postupné doplňování těchto znalostí na úroveň vlastních představ a očekávání.

#### 4.2 Preferované zdroje informací o Evropské unii

Pokud občané České republiky získávají informace o Evropské unii, její politice a institucích, upřednostňují masmédiá jako je televize, denní tisk, časopisy a rozhlas v daleko větší míře, než ostatní občané Evropské unie. Televize přitom mezi elektronickými médii u našich občanů při získávání informací o EU jednoznačně vede (76 procent dotázaných). Evropané naopak více než Češi využívají knihy, informační brožury a letáky, tematicky zaměřené akce, ale i neformální diskuse s přáteli, příbuznými či kolegy. Posledně jmenované formy získávání informací jsou nejpobulárnější mezi občany Švédska, Kypru a ve značné míře rovněž Rakouska. V České republice naopak zájem o tyto aktivní formy získávání informací v porovnání s posledním šetřením Eurobarometru poněkud poklesl. Co se týká využívání internetu v oblasti získávání informací o EU, je Česká republika na stejné úrovni jako zbytek Unie (21 procent respondentů). Jako svůj zdroj přitom uvedla internet téměř polovina dotázaných do 24 let. Internet jinak pro tyto účely bezkonkurenčně nejvíce využívají v Nizozemí. Holanďané navíc, spolu s Čechy a s Němci hledají hodně informací o EU také v denním tisku. Zájem Čechů o informace o Evropské unii z masových médií je zajímavý i z toho pohledu, že tato média patří, jak již bylo zmíněno, mezi nejdůvěryhodnější instituce v České republice vůbec.

Skutečné zdroje pro vyhledávání informací o Evropské unii:

	EU 25	CZ
Televize	71%	76%
Denní tisk	49%	63%
Rádio	34%	49%
Další noviny, časopisy	22%	28%
Diskuse s příbuznými, přáteli, kolegy	23%	21%
Internet	21%	21%
Knihy, brožury, inf. Letáky	16%	13%
Schůze	4%	1%
Jiné	1%	1%
Neví	1%	0%
Nikdy nevyhledávám tyto informace	8%	9%

Přestože i nadále budou Češi ve své většině patrně preferovat spíše pasivnější způsob přijímání informací o Evropské unii, přibližně stejná procentuální část obyvatel jako v rámci EU 25 se do budoucna nebrání ani aktivnějším formám získávání znalostí o EU. Mezi tyto aktivní formy získávání znalostí patří například zmíněné vyhledávání informací na internetu, četba knih, brožur

a letáků. Vysledovat lze o něco menší zájem Čechů využívat pro tento účel dalších "nových" médií jako jsou např. CD-rom a DVD nosiče nebo elektronické terminály s hledáním v databázích. Platí, že modernější média a informační zdroje ve větší míře využívají muži a obecně lidé v produktivním věku s vyšším vzděláním.

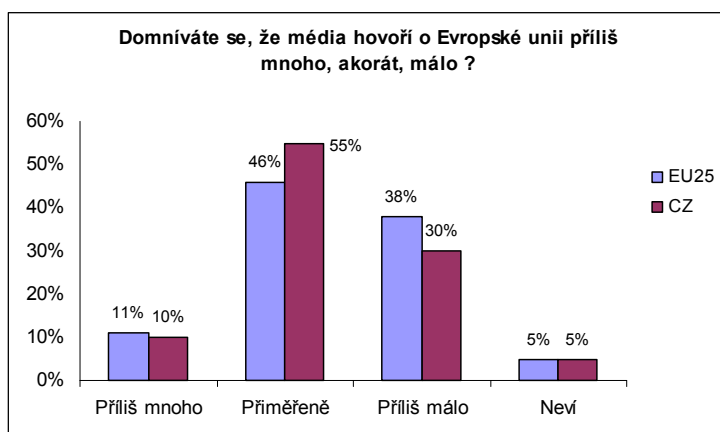
O informace o Evropské unii nemá vůbec zájem přibližně stejné procento Čechů a občanů dalších členských států Evropské unie. Jak v České republice, tak v rámci Evropské unie počet takových respondentů oproti minulému zjišťování lehce poklesl (v ČR o dvě na devět procent, v EU 25 o tři na osm procent). Občany, kteří nemají zájem o žádné informace o EU nalezneme nejčastěji v nejstarší věkové skupině.

Preferované zdroje pro vyhledávání informací o Evropské unii:

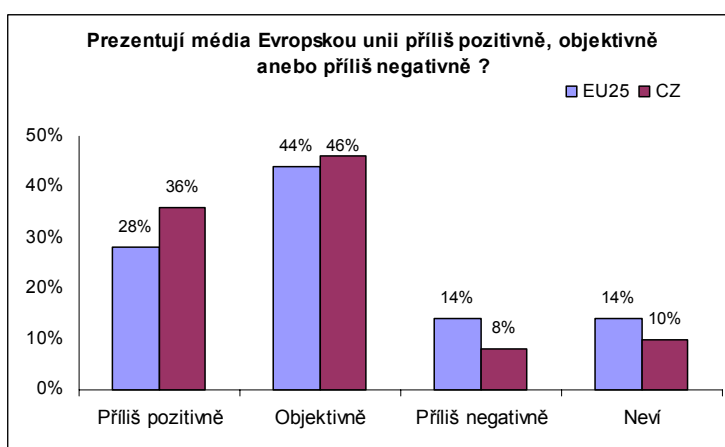
	EU25	CZ
Z televize	58%	63%
Z denního tisku	36%	48%
Z rozhlasu	28%	40%
Na internetu	19%	21%
Detailnější brožura	20%	20%
Krátký leták	16%	17%
Kniha s podrobným popisem	12%	8%
Z jiných novin, časopisů	13%	8%
Nemám zájem o informace o EU	6%	8%
DVD, videokazeta	7%	6%
Elektronický terminál s hledáním v databázích	7%	5%
CD-rom	6%	4%
Z plakátů	4%	4%
Neví	2%	2%
Žádný z uvedených způsobů	2%	1%

### 4.3 Prezentace Evropské unie v českých médiích

Ve srovnání s průměrem všech členských států jsou Češi s objemem informací poskytovaných médii o Evropské unii spíše spokojeni. Objem informací o Evropské unii poskytovaný médii považuje za přiměřený 55 procent Čechů, za nadbytečný potom 10 procent a za nedostatečný 30 procent našich občanů. Na nedostatek informací o Evropské unii v jejich národních médiích přitom v rámci všech 25 zemí EU upozorňuje téměř každý druhý z pěti respondentů. Nejméně spokojeni jsou v tomto směru Britové, Kypřané a Nizozemci. Oproti minulému šetření v České republice lehce přibýlo lidí, kteří se cítí být informováni o EU v přiměřené míře (+5 procent). To, že se v médiích hovoří o Evropské unii méně než by bylo vhodné si přitom myslí spíše vzdělanější respondenti.

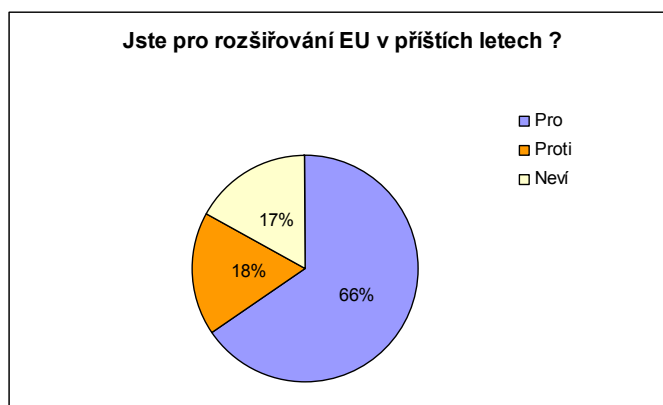


Při hodnocení objektivit mediálního zpravodajství o Evropské unii Češi již tak vstřícní nejsou. Plných 36 procent dotázaných se domnívá, že média vytvářejí příliš pozitivní obraz Evropské unie. To je o plných 8 procent více než je tomu ve všech zemích Evropské unie. Nutno ovšem podotknout, že oproti předchozímu šetření Eurobarometru v České republice výrazně vzrostl počet těch, kteří považují zpravodajství o EU za vyvážené a objektivní (+12 procent) a zde jsme se také dostali lehce nad průměr EU 25. S přibývajícím věkem jsou však Češi, co se týče objektivit zpravodajství o EU, poněkud skeptičtější. Nejspokojenější s objektivitou informací se zdají být Belgičané, Finové a Dánové. Naopak, hlavně Maďaři, Poláci a Španělé se domnívají, že zpravodajství o Evropské unii je v jejich zemi laděno příliš pozitivně.



## 5. Rozšiřování Evropské unie

Podpora rozšiřování Evropské unie o další země mezi Čechy výrazně vzrostla po květnu 2004, kdy se Česká republika stala novým členským státem unie. Další rozšiřování EU podporuje 66 procent českých občanů, což představuje nárůst o 17 procentních bodů od předchozího průzkumu Eurobarometru na jaře 2004. Česká republika tak zaznamenala třetí nejvyšší nárůst podpory mezi členskými zeměmi rozšířené unie. Tento významný nárůst byl téměř výhradně na úkor poklesu nerozhodnutých respondentů. Podíl Čechů, kteří jsou proti dalšímu rozšiřování, zůstal nezměněn na 18 procentech. Zdá se, že vlastní zkušenost s přistoupením naladila Čechy na další rozšiřování Evropské unie.



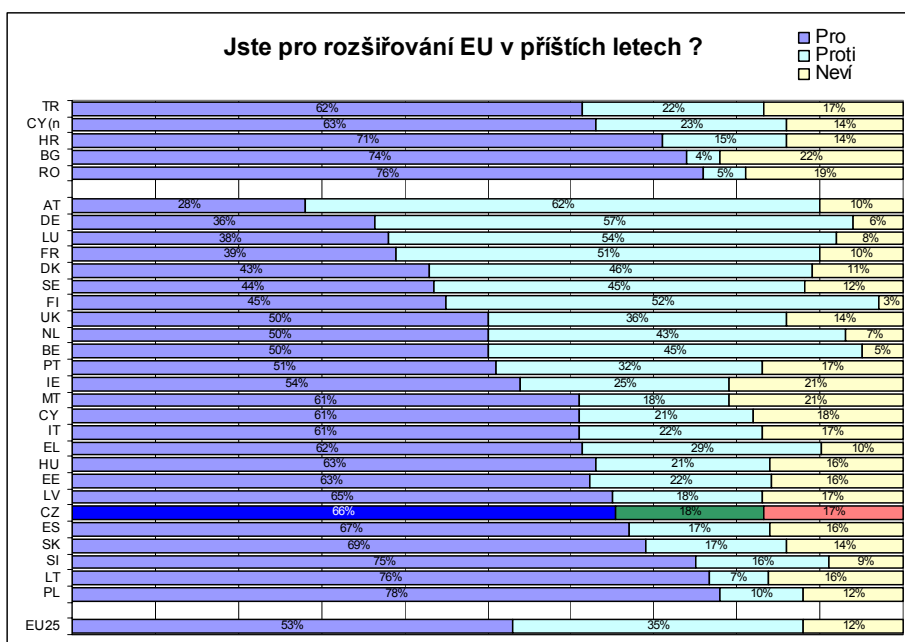
Podpora dalšího rozšiřování vzrostla i v dalších zemích Evropské unie. Od jara 2004, těsně před největší expanzí unie v historii, se průměrná podpora dalšího rozšiřování zvýšila o 12 procentních bodů jak ve starých, tak nových členských zemích EU. Míra podpory v EU 15 vzrostla na 49 procent. V deseti nových členských zemích dosahuje podpora dalšího rozšiřování Evropské unie v průměru dokonce 72 procent. Průměrná hodnota podpory dalšího rozšiřování ve všech 25 zemích rozšířené Evropské unie tak dosahuje 53 procent.

Výrazný nárůst podpory ve starých i nových členských zemích EU může být vnímán jako důkaz úspěchu poslední vlny rozšiřování v květnu 2004. Zatímco při průzkumu na jaře 2004 odpůrci další expanze (43 procent) ještě převažovali nad příznivci (37 procent), na podzim to již bylo výrazně naopak. V celé Evropské unii deklarovalo nespouhlas s dalším rozšiřováním v průměru pouze 35 procent respondentů. Evropská unie se zdá být naladěna na další rozšiřování.

Nejvyšší podpora rozšiřování Evropské unie byla zaznamenána v nových členských zemích, zejména v Polsku (78 procent), v Litvě (76 procent) a ve Slovinsku (75 procent). Vysoká podpora byla zjištěna rovněž v kandidátských zemích, kde se pohybuje od 62 procent v Turecku do 76 procent zaznamenaných v Bulharsku.

Nejvyšší nárůst podpory rozšiřování od posledního šetření Eurobarometru byl zjištěn ve Velké Británii (+19 procent), v Estonsku (+19 procent) a v České republice (+ 17 procent). Pokles podpory byl zaznamenán pouze ve dvou zemích – Slovensku a Kypru. V obou zemích klesla od posledního průzkumu podpora o jedno procento.

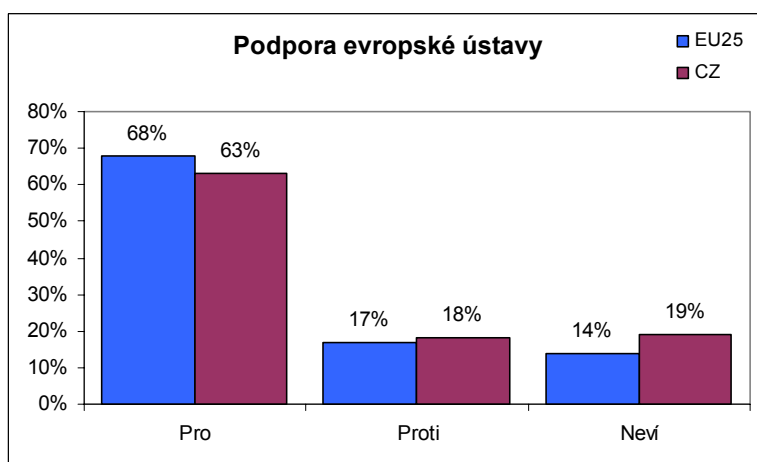
Zajímavým zjištěním Eurobarometru je fakt, že nejvyšší podíl odpůrců dalšího rozšiřování byl zaznamenán v zemích, které mají společné hranice s čerstvými členskými zeměmi Evropské unie. Podíl respondentů, kteří jsou proti dalšímu rozšiřování EU, byl podobně jako při předchozích průzkumech nejvyšší v Rakousku (62 procent) a Německu (57 procent). Vyšší podíl odpůrců rozšiřování byl zjištěn dále v Lucembursku (54 procent), Finsku (52 procent) a Francii (51 procent). Odpor vůči dalšímu rozšiřování vzrostl od posledního průzkumu Eurobarometru především v Rakousku. Naopak, tradičně vysoké podíly odpůrců ve skandinávských zemích se snížily.



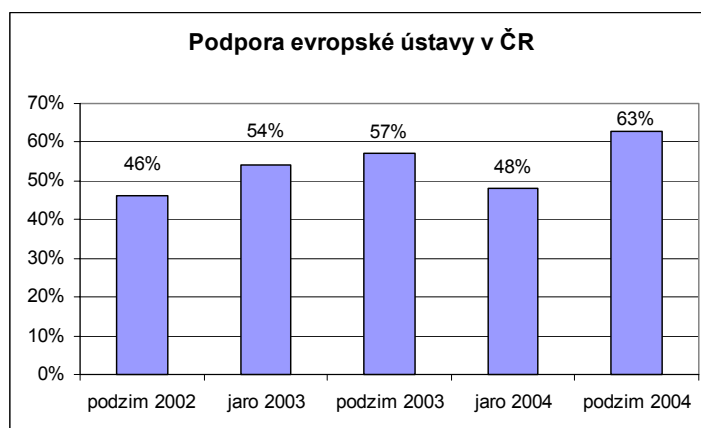
Ze sociodemografického pohledu má rozšiřování Evropské unie podporu zejména u mladších lidí ve věku od 15 do 24 let, studentů a voličů levicových stran. Názory mužů a žen na tuto otázku se příliš neliší.

## 6. Evropská ústava

Podobně jako v předchozích průzkumech zjišťoval Eurobarometr i na podzim loňského roku postoj obyvatel Evropské unie k institucionální reformě završené přijetím ústavy. Podpora evropské ústavy v České republice od jara 2004 vzrostla o 15 procentních bodů na 63 procent, což je zatím nejvyšší hodnota. Podíl Čechů nesouhlasících s evropskou ústavou zůstal nezměněn na 18 procentech. Podpora evropské ústavy vzrostla tedy především na úkor snížení podílu respondentů, kteří před šesti měsíci na otázku nenašli odpověď.



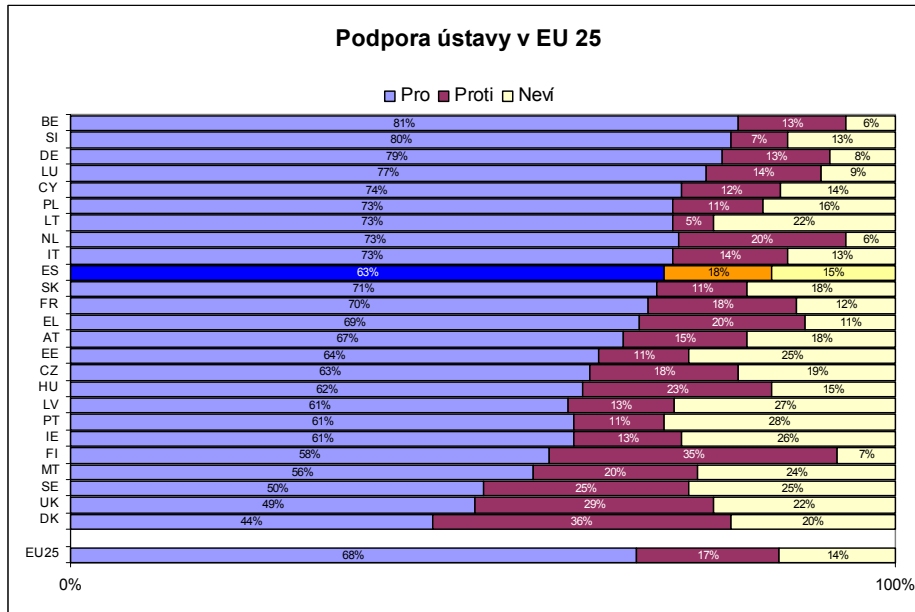
Po poměrně výrazné podpoře evropské ústavy zaznamenané před dvěma lety klesla podpora na pouhých 48 procent na jaře loňského roku. Tento pokles byl vysvětlován neúspěchem jednání o konečné podobě ústavy na konci roku 2003 a následnou diskusí o dopadech na Českou republiku. Po nezdaru summitu v prosinci 2003 připravila EU nový, tentokrát úspěšný pokus na začátek léta 2004. Od průzkumu Eurobarometru na jaře 2004 byla evropská ústava výrazně medializována, což může být jedním z hlavních důvodů vyšší podpory ústavy mezi českou veřejností. Dalším důvodem vysoké podpory evropské ústavy může být fakt, že podzimní průzkum probíhal v období, kdy se v Římě pod konečný návrh ústavy podepsaly vlády všech 25 členských zemí Evropské unie.



Podpora ústavy dosahuje v zemích Evropské unie v průměru hodnoty 68 procent. Názor našich občanů se tedy v tomto bodě od mínění většiny Evropanů nijak extrémně neodchyluje.

Z ostatních členských zemí to je pouze Litva, kde byl zaznamenán vyšší růst podpory evropské ústavy (+ 21 procent na 73 procent) než v České republice. Vysoký růst podpory evropské ústavy vykázalo i Slovinsko (+12 procent na 80 procent), Německo (+ 11 procent na 79 procent) a Estonsko (+ 10 procent na 64 procent).





Evropská ústava musí být ratifikována ve všech členských státech, jinak nevstoupí v platnost. Česká republika plánuje referendum na příští rok. O termínu konání referenda zatím ale rozhodnuto nebylo. Ke konci roku 2004 evropskou ústavu z pětadvaceti členských států Evropské unie ratifikovaly dva - Litva a Maďarsko, a to parlamentní cestou. Ratifikace ústavy v referendu se předpokládá v deseti zemích. Ve dvou z těchto zemí – v Dánsku (podpora 44 procent) a ve Velké Británii (49 procent) – je podpora evropské ústavy vůbec nejnižší. Referendum se pravděpodobně uskuteční také v Irsku (61 procent), Portugalsku (61 procent), ve Francii (70 procent), ve Španělsku (72 procent), v Nizozemí (73 procent), Polsku (73 procent) a Lucembursku (77 procent).

Vůbec nejvyšší podpora evropské ústavy byla zjištěna v Belgii (81 procent), ve Slovinsku (80 procent), a v Německu (79 procent). Vyšší než 10-procentní nárůst podpory od předchozího průzkumu Eurobarometru byl kromě Litvy a České republiky zaznamenán ještě ve Slovinsku (+ 12 procent) a v Německu (+ 11 procent). Podpora evropské ústavy klesla pouze ve 4 členských zemích Evropské unie – v Maďarsku (- 13 procent), v Itálii (- 5 procent), ve Švédsku a na Maltě (pokles shodně o 3 procenta).

Průměrná podpora evropské ústavy je téměř shodná ve starých (průměr v EU 15 dosahuje 68 procent) i nových členských zemích (69 procent) Evropské unie.

Pohled na sociodemografické charakteristiky respondentů ukazuje, že evropskou ústavu v zemích EU podporují častěji muži, lidé spokojení s členstvím jejich země v Evropské unii, voliči levicových stran, zastánci eura a lidé podporující další rozšiřování Evropské unie.

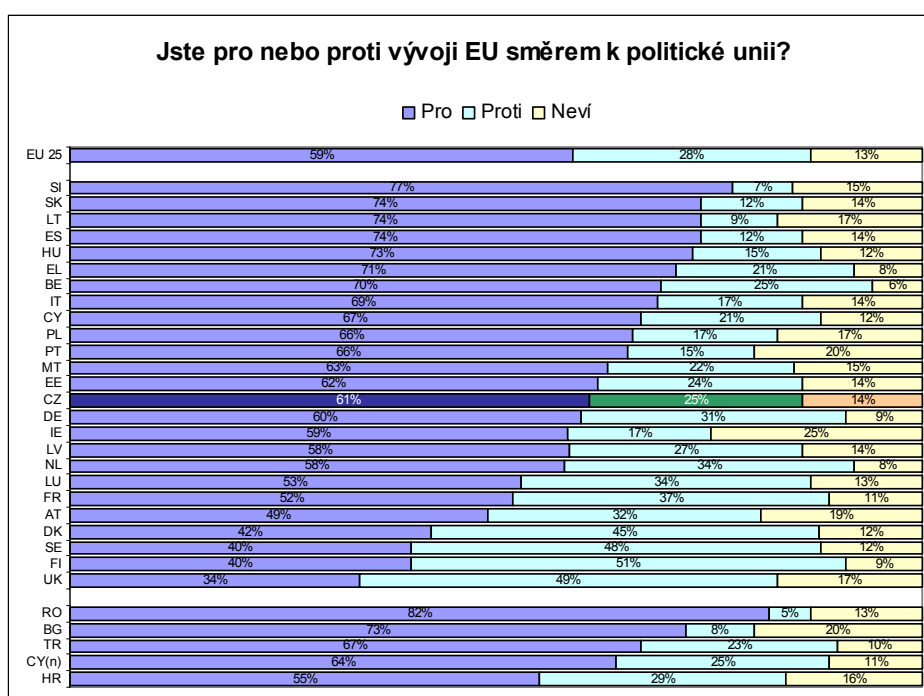
## 7. Budoucí role Evropské unie

### 7.1 Má se Evropská unie vyvíjet směrem k Evropské politické unii?

Téměř dvě třetiny (61 procent) Čechů jsou pro vývoj Evropské unie směrem k politické unii; 25 procent dotázaných se vyslovilo proti. Vysoká podpora politické unie souvisí zřejmě s kladnou publicitou v českých médiích. Politická unie je v České republice prezentována nejčastěji jako způsob, kterým dospět v rozšířené Evropské unii k pružnějšímu a demokratičtějšímu rozhodování.

Průměrná podpora politické unie ve všech 25 zemích Evropské unii je o 2 procentní body nižší v porovnání s Českou republikou. Nejvyšší podpora politické unie byla zaznamenána ve Slovinsku (77 procent), Slovensku, Španělsku a Litvě (shodně po 74 procentech). Proti politické unii jsou naopak obyvatelé skandinávských zemí a Velké Británie.

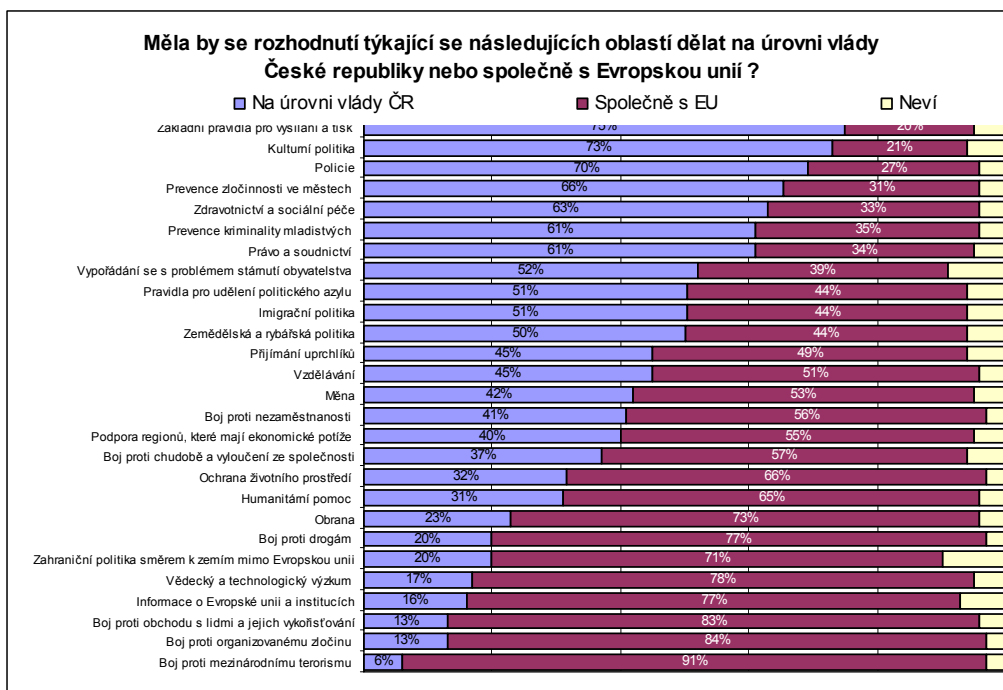
Podpora politické unie vzrostla v celé EU od předchozího průzkumu o 6 procentních bodů na úkor těch respondentů, kteří nebyli schopni na jaře 2004 vyjádřit svůj postoj. Podobné srovnání pro Českou republiku není k dispozici – tato otázka nebyla na jaře 2004 v kandidátských zemích položena.



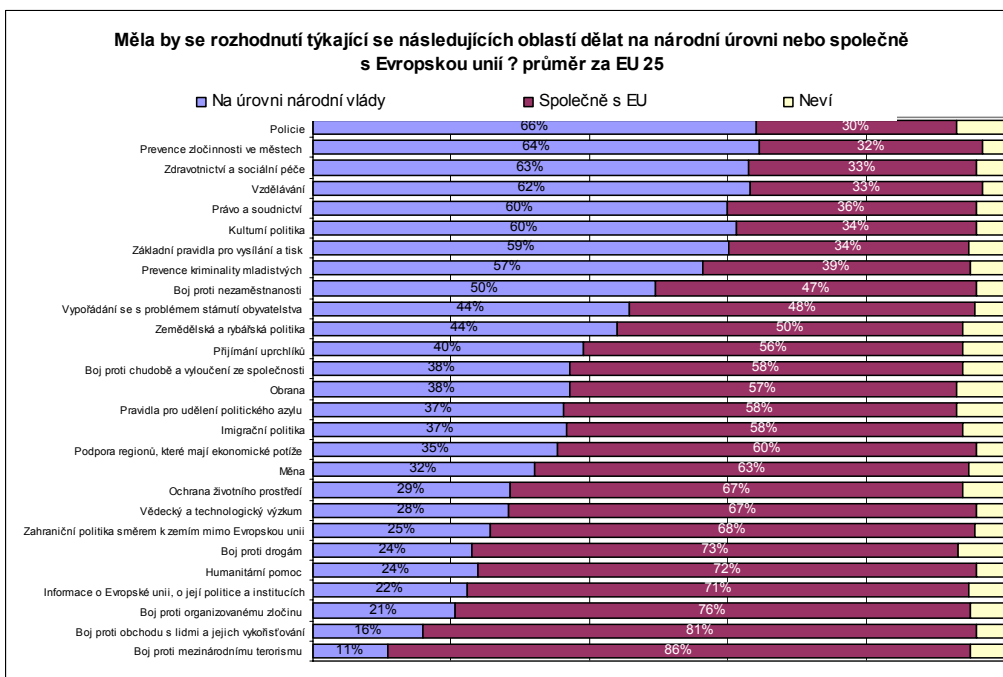
Ze sociodemografického hlediska se pro myšlenku vývoje směrem k politické unii vyjadřovali častěji muži, mladí lidé s vyšším vzděláním, voliči pravicových stran a příznivci eura a dalšího rozšiřování Evropské unie.

## 7.2 Které oblasti politiky by měly být regulovány na národní a které na evropské úrovni?

Češi vidí největší prostor pro spolupráci národních vlád s Evropskou unií v oblasti boje proti mezinárodnímu terorismu, boje proti organizovanému zločinu a boje proti obchodu s lidmi. Naopak, určování pravidel pro televizní a rozhlasové vysílání a tisk, kulturní politika a policie jsou oblasti, které by podle průzkumu měly zůstat v pravomoci české vlády.



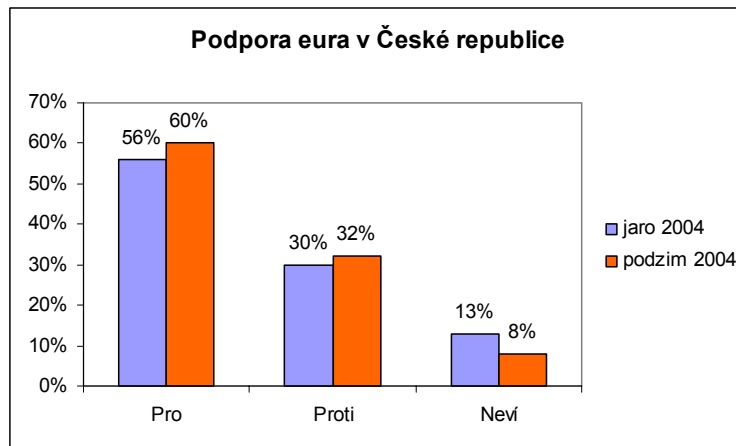
Obyvatelé ostatních evropských zemí jsou v průměru pro nižší úroveň spolupráce národních vlád s Evropskou unií. Podobně jako Češi, domnívají se i občané jiných zemí Evropské unie, že rozhodnutí v bezpečnostní oblasti by měly jejich vlády dělat ve spolupráci s Evropskou unií. Na druhou stranu, činnost policie, prevence zločinnosti, zdravotnictví, sociální péče a vzdělávání jsou oblasti, které by respondenti v ostatních členských zemích Evropské unie ponechali spíše na úrovni národních vlád.



### 7.3 Postoj ke společné evropské měně

Na otázku, zda jsou pro Evropskou měnovou unii s jedinou společnou měnou, odpovědělo 60 procent Čechů kladně; 32 procent bylo proti a zbývajících 8 procent se nedokázalo vyjádřit.

Podpora eura zaznamenala mírný nárůst oproti jarnímu průzkumu, kdy na stejnou otázku kladně odpovědělo 56 procent Čechů. Podíl respondentů vyjadřujících se ke společné měně záporně byl na jaře 2004 o dva procentní body nižší v porovnání s posledním průzkumem.

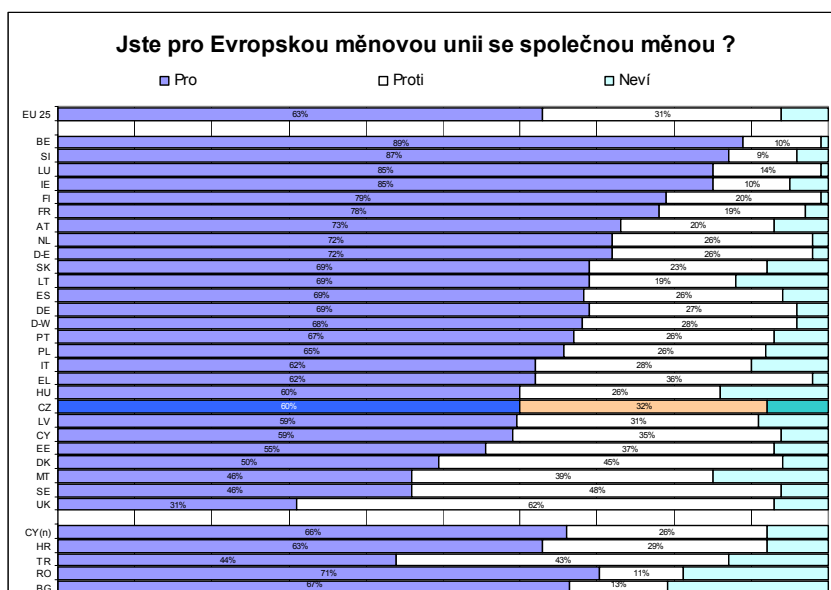


Česká čísla jsou mírně horší v porovnání s průměrem nejen za celou Evropskou unii (63 procent dotázaných je pro euro), ale s průměrnou hodnotou podpory v deset nových členských zemích (64 procent). Podpora eura v celé Evropské unii vzrostla od jarního průzkumu o 4 procentní body. Podíl respondentů v zemích EU 25 nesouhlasících se společnou měnou se snížil z 35 procent na jaře na současných 31 procent.

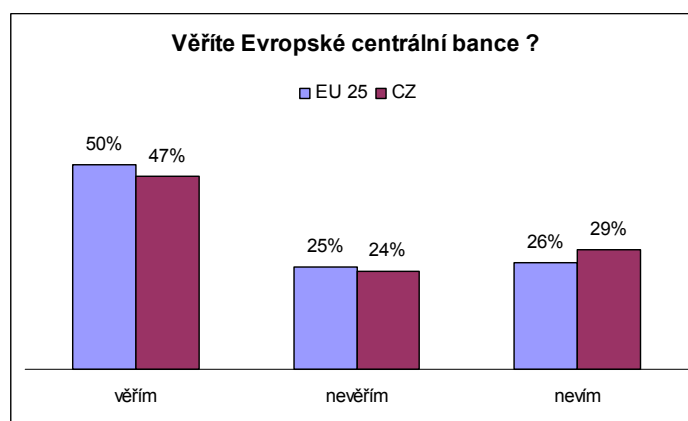
Evropská měnová unie má nejnižší podporu ve starých členských zemích, kde euro zatím v oběhu není – Velké Británii (31 procent), Švédsku (46 procent) a Dánsku (50 procent), a dále na Maltě (46 procent). Vysoká podpora společné měny byla zjištěna v Belgii (89 procent), ve Slovinsku (87 procent), Lucembursku a Irsku (shodně 85 procent).

Od předchozího šetření vzrostla podpora eura nejvíce v Nizozemí (+ 14 procent), Německu (+ 11 procent) a Francii (+ 10 procent). Pokles podpory společné evropské měny byl zjištěn pouze v 6 členských zemích, z toho nejvyšší v Itálii (- 7 procent) a Španělsku (- 5 procent).

Socio-demografická analýza ukazuje, že podpora přijetí eura klesá s rostoucím věkem. Pro euro se velmi často vyslovují zejména manažeři, studenti a absolventi vysokých škol.



Současně s růstem důvěry ve společnou evropskou měnu v České republice značně vzrostla i důvěra v Evropskou centrální banku. Podzimní Eurobarometr zjistil, že Evropské centrální bance, klíčové instituci pro evropskou měnovou politiku, důvěřuje 47 procent Čechů, což je o 15 procentních bodů více než na jaře. Evropské centrální bance věří přesně polovina obyvatel Evropské unie. Nižší úrovní důvěry v Evropskou centrální banku se Česká republika řadí spíše k zemím EU 15 než novým členským zemím unie. Evropské centrální bance nedůvěřuje zhruba čtvrtina respondentů jak v České republice, tak v celé Evropské unii.



Více než polovina (53 procent) Čechů se domnívá, že rozhodnutí týkající se měnových otázek by měla česká vláda dělat společně s Evropskou unií; 42 procent Čechů chce tuto oblast ponechat pouze v kompetenci národní vlády.

Aby mohla Česká republika a další členské země Evropské unie zavést do oběhu euro, musejí splnit plány hospodářské konvergence a maastrichtská kritéria pro jednotnou měnu. Česká republika patří mezi nové členské země, které pomýšlejí na zavedení společné evropské měny jako jedny z posledních. Česká vláda hovoří o možném zavedení eura v zemi v roce 2010. Se zavedením eura nejvíce spěchají pobaltské země, přestože patří úrovní podpory společné měny

spíše na chvost v celé Evropské unii. Podpora eura dosahuje 55 procent v Estonsku a 59 procent v Lotyšsku. Pouze v Litvě dosáhla podpora jednotné měny vyšší hodnoty 69 procent.

## 7.4 Společná zahraniční a bezpečnostní politika (SZBP) a společná obrana EU

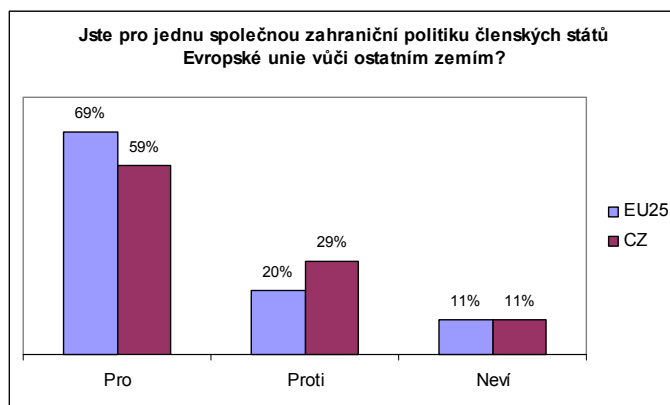
### Postoj ke společné zahraniční politice

Češi jsou otevření myšlenky společné zahraniční politiky EU vůči ostatním zemím méně než průměrný evropský občan. Nicméně, podpora společné zahraniční politiky je v České republice nadpoloviční – 59 procent dotázaných Čechů tuto myšlenku podporuje, proti je pouze 29 procent českých občanů. Podpora společné zahraniční politiky vzrostla v České republice od jara 2004 o dva procentní body. Nesouhlas se společnou zahraniční politikou vzrostl ale více - z 23 procent na jaře 2004 na současných 29 procent.

Podpora společné zahraniční politiky se ve všech 25 zemích Evropské unie od jarního průzkumu zvýšila o 4 procentní body na současných 69 procent. Podpora je silnější v nových členských zemích unie a dosahuje v průměru 73 procent. Podíl respondentů nesouhlasících se společnou zahraniční politikou se od jara 2004 nepatrně snížil na 20 procent.

Myšlenka společné zahraniční politiky má nejvyšší podporu v Belgii (82 procent) a Slovinsku (81 procent). Naopak, nejnižší podpora byla zaznamenána ve Velké Británii (47 procent), Švédsku (52 procent) a na Maltě (52 procent).

Podpora společné zahraniční politiky od předchozího průzkumu nejvíce vzrostla v Belgii (+ 11 procent), Dánsku, Rakousku a Litvě (růst shodně o 10 procent). Výraznější pokles nezaznamenal Eurobarometr v žádné členské zemi Evropské unie.

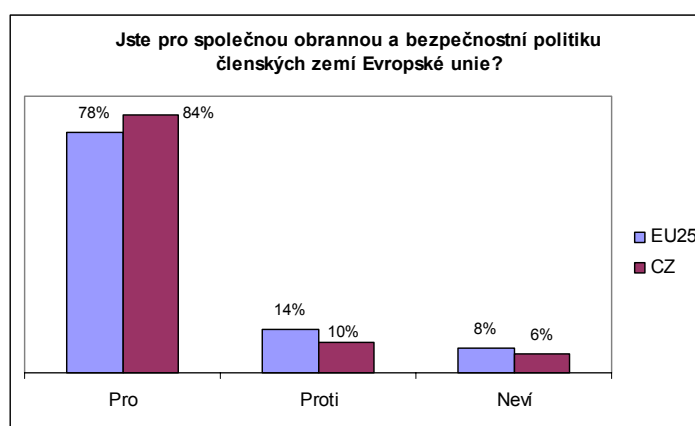


### Postoj ke společné obranné a bezpečnostní politice

S podporou 84 procent patří Česká republika mezi nejvýraznější zastávce společné obranné a bezpečnostní politiky Evropské unie. Od průzkumu na jaře 2004 vzrostla podpora o 6 procentních bodů. Proti myšlenky společné obranné a bezpečnostní politiky Evropské unie se na podzim 2004 vyslovilo pouhá desetina českých respondentů.

Podpora společné obranné a bezpečnostní politiky vzrostla v celé Evropské unii na desetileté maximum 78 procent, a to zejména díky snížení podílu nerozhodných respondentů a vyšší podpoře v nových členských zemích. Podpory obranné a bezpečnostní politiky dosahuje v deseti nových členských zemích v průměru 84 procent, což je o 7 procentních bodů více v porovnání s EU 15. Ukazuje se, že otázka obrany je v nových členských zemích stále klíčovou záležitostí. To dokumentuje nejen vysoká podpora, ale i nízký podíl nerozhodných respondentů v těchto zemích.

Vysoká podpora společné obranné a bezpečnostní politiky byla zjištěna v Belgii (90 procent), Slovinsku (88 procent), Německu (87 procent), Slovensku (86 procent), Polsku a Lotyšsku (85 procent), Maďarsku a Estonsku (84 procent). Mezi země s nejnižší podporou patří Švédsko (55 procent), Irsko (56 procent) a Malta (59 procent).



Míra podpory společné obranné a bezpečnostní politiky Evropské unie je u obyvatel EU o 9 procentních bodů vyšší než průměrná podpora společné zahraniční politiky. Celých 82 procent obyvatel EU, kteří podporují společnou zahraniční politiku, je pozitivně nakloněno i myšlence společné obranné a bezpečnostní politiky.

Následující tabulka ukazuje názorové postoje Čechů a obyvatel Evropské unie na některé zahraničně-politické a bezpečnostní záležitosti a situace. Zajímavým zjištěním je poměrně značný rozdíl v názorech obyvatel ČR a ostatních zemí EU na existenci pozice ministra zahraničních věcí Evropské unie. S existencí tohoto postu souhlasí 67 procent obyvatel Evropské unie, zatímco v České republice je to o 9 procentních bodů méně. Dalšími členskými zeměmi EU s poměrně nízkou úrovní podpory ministra zahraničních věcí jsou například Švédsko (44 procent) a Dánsko (48 procent).

Eurobarometr dále zjistil vysokou podporu společného postoje členských států Evropské unie v případě mezinárodní krize. Společný postoj podporuje 87 procent Čechů a 83 procent obyvatel Evropské unie. Podpora společného postoje je nejvyšší v Belgii (92 procent), nejnižší naopak na Maltě (70 procent).

Zajímavý je i vysoký rozdíl mezi názory obyvatel ČR a ostatních států EU při podpoře zajišťování lidských práv ve světě v situacích, kdy je to v rozporu s přáním některých členských států. Zatímco průměrná podpora v celé Evropské unii dosahuje 79 procent, v České republice je to pouze 63 procent, což je vůbec nejméně ze všech členských zemí EU. Naopak, nejvyšší podpora byla zjištěna v Řecku (88 procent) a Belgii (87 procent). Vysoký podíl obyvatel České

republiky (80 procent) i Evropské unie (82 procent) se domnívá, že zahraniční politika Evropské unie by měla být nezávislá na politice USA. Češi i obyvatelé ostatní zemí Evropské unie jsou jednotní i v názoru na to, že by Evropská unie měla mít společnou přistěhovaleckou a azylovou politiku.

Otázka Eurobarometru: „Evropská unie má svoji Společnou zahraniční a bezpečnostní politiku a Evropskou bezpečnostní a obrannou politiku. V současnosti se vede diskuze o tom, jak mají být dále rozpracovávány. Spíše souhlasíte nebo spíše nesouhlasíte s následujícími tvrzeními?“

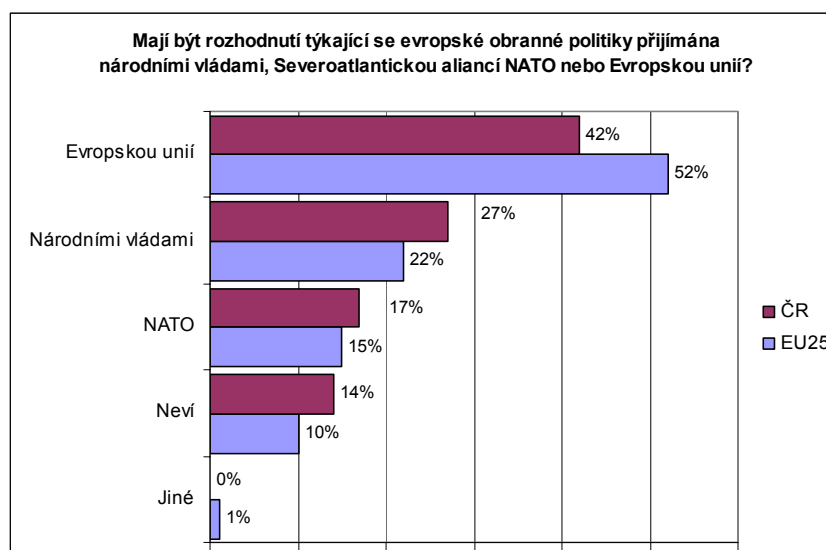
	CR			EU		
	Souhlasí	Nesouhlasí	Neví	Souhlasí	Nesouhlasí	Neví
Evropská unie by měla mít vojenskou sílu rychlého nasazení, která by mohla být pohotově poslána do problémových oblastí v případě mezinárodní krize	72%	19%	9%	71%	20%	9%
V případě mezinárodní krize by se členské státy Evropské unie měly shodnout na společném postoji, pozici	87%	8%	6%	83%	9%	7%
Evropská unie by měla mít svého ministra zahraničních věcí, který by mohl být mluvčím pro společný postoj, pozici Evropské unie	58%	28%	15%	67%	20%	13%
Evropská unie by měla mít vlastní křeslo v Radě bezpečnosti OSN	65%	18%	17%	71%	16%	13%
Členské země, které si zvolily neutralitu, by se měly vyjadřovat k zahraniční politice Evropské unie	45%	36%	18%	45%	36%	18%
Zahraniční politika Evropské unie by měla být nezávislá na zahraniční politice Spojených států amerických	80%	11%	9%	82%	9%	9%
Evropská unie by měla garantovat lidská práva v každém z členských států, i když je to v rozporu s přáními některých členských států	76%	13%	11%	83%	8%	8%
Evropská unie by měla pomáhat zajišťovat lidská práva na celém světě, i když je to v rozporu s přáními některých jiných zemí	63%	22%	15%	79%	12%	8%
Evropská unie by měla mít společnou přistěhovaleckou, imigrační politiku vůči lidem ze zemí mimo Evropskou unii.	72%	18%	10%	76%	14%	10%
Evropská unie by měla mít společnou azylovou politiku vůči žadatelům o azyl	70%	20%	10%	75%	15%	10%

## Role národních vlád, Evropské unie, NATO a USA v oblasti obranné politiky

Češi se domnívají, že rozhodnutí týkající se evropské obranné politiky by měla být přijímána spíše Evropskou unií (podpora 42 procent) než českou vládou (27 procent) nebo Severoatlantickou aliancí (17 procent). V porovnání s průzkumem Eurobarometru na jaře 2004 se podpora české vlády v této otázce snížila o 7 procentních bodů. Naopak, podpora Evropské unie vzrostla o 10 procentních bodů.

Podpora Evropské unie jako vykonavatele evropské obranné politiky vzrostla v zemích EU 25 ze 46 procent na jaře 2004 na současných 52 procent. Nejvyšší podpora byla zaznamenána na Kypru (73 procent), v Řecku (67 procent) a ve Francii (64 procent). Nejnižší podporu naopak vykazuje Velká Británie (34 procent) a Dánsko (37 procent). Podpora národních vlád v této otázce dosahuje v evropském průměru 22 procent. Finsko (40 procent) a Malta (33 procent) jsou země s nejvyšší podporou národních vlád při rozhodování o evropské obranné politice.





Průzkum Eurobarometru také zjišťoval, co si Evropané myslí o roli, jakou hrají Evropská unie a USA při budování míru ve světě a boji proti terorismu. Podle podzimního průzkumu míra důležitosti role Spojených států při budování míru ve světě a boji proti terorismu klesla. Naopak, Evropané věří, že Evropská unie hraje v těchto oblastech stále důležitější roli – 61 procent dotázaných se domnívá, že Evropská unie hraje pozitivní roli při budování míru ve světě a 59 procent obyvatel Evropské unie věří, že se kladně podílí na boji proti terorismu.

Zatímco před dvěma a půl lety bylo o kladné roli USA v boji proti terorismu přesvědčeno ještě 54 procent dotázaných Evropanů, na podzim 2003 to bylo 43 procent a loňský podzim už jen 39 procent. Podpora USA jako tvůrce míru ve světě klesla méně výrazně – z 32 procent na podzim 2002 na současných 22 procent.

	USA		EU	
	podzim 2004	rozdíl proti 2003	podzim 2004	rozdíl proti 2003
<b>Mír ve světě</b>				
pozitivní	22%	-5	61%	1
negativní	58%	5	11%	2
ani jedno	15%	-1	22%	-1
<b>Boj proti terorismu</b>				
pozitivní	39%	-4	59%	5
negativní	42%	5	11%	0
ani jedno	14%	-1	23%	-2

Mezi jednotlivými členskými státy Evropské unie existují velké rozdíly v pohledu na to, jak významnou roli USA v obou otázkách hrají. Česká republika je zemí s nejvyšší podporou (47 procent) USA v otázce budování míru ve světě, následována Litvou (43 procent) a Velkou Británií (32 procent). Mezi největší kritiky USA naopak patří Kypr (podpora pouze 5 procent), Řecko (5 procent) a Francie (10 procent).

S mírou podpory 67 procent vévodí Česká republika i žebříčku členských států v pohledu na důležitost role Spojených států v otázce boje proti terorismu, následována Litvou (61 procent). Naopak, pouze 10 procent obyvatel Řecka se domnívá, že USA hrají v této otázce pozitivní roli.

Obecně platí, že existuje velký rozdíl v pohledu na tuto otázku mezi starými členskými zeměmi Evropské unie na straně jedné, a nováčky v Evropské unii a Velkou Británií, tradičním spojencem USA, na straně druhé.

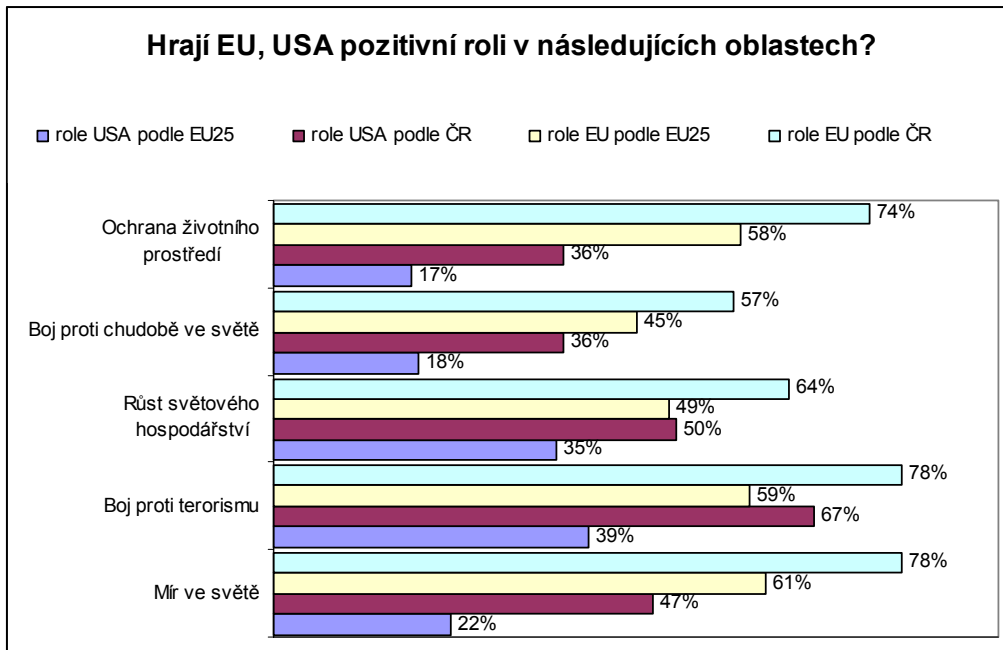
V pohledu na význam role Evropské unie v otázce boje proti terorismu a budování míru ve světě mezi členskými zeměmi Evropské unie výraznější rozdíly nenajdeme. Míra podpory dosahuje v České republice u obou otázek 78 procent, což je jedna z nejvyšších hodnot mezi všemi členskými zeměmi. Vysoká podpora u obou otázek byla zaznamenána i v Litvě, na Maltě a na Slovensku. O méně pozitivní úloze Evropské unie jsou přesvědčeni obyvatelé Rakouska, Velké Británie, Portugalska a především Itálie, která jako jediná země zaznamenala nižší než poloviční podporu u obou otázek.

Jakou roli hraje EU v následujících oblastech?	EU 25				ČR			
	Pozitivní	Negativní	Ani pozitivní, ani negativní	Neví	Pozitivní	Negativní	Ani pozitivní, ani negativní	Neví
Mír ve světě	61%	11%	22%	6%	78%	3%	15%	3%
Boj proti terorismu	59%	11%	23%	7%	78%	5%	14%	3%
Růst světového hospodářství	49%	15%	27%	9%	64%	8%	22%	6%
Boj proti chudobě ve světě	45%	17%	29%	9%	57%	9%	28%	5%
Ochrana životního prostředí	58%	13%	20%	8%	74%	5%	17%	4%

Jakou roli hrají USA v následujících oblastech?	EU 25				ČR			
	Pozitivní	Negativní	Ani pozitivní, ani negativní	Neví	Pozitivní	Negativní	Ani pozitivní, ani negativní	Neví
Mír ve světě	22%	58%	15%	5%	47%	30%	18%	4%
Boj proti terorismu	39%	42%	14%	5%	67%	17%	12%	4%
Růst světového hospodářství	35%	38%	19%	8%	50%	20%	23%	7%
Boj proti chudobě ve světě	18%	54%	21%	7%	36%	28%	30%	6%
Ochrana životního prostředí	17%	59%	15%	8%	36%	33%	24%	7%

Eurobarometr zjišťoval i názory Evropanů na to, jakou roli hrají USA a Evropská unie v dalších třech otázkách – otázce ochrany životního prostředí, boje proti chudobě ve světě a růstu světového hospodářství. Obecně platí, že Češi jsou více než průměrný evropský občan přesvědčeni o tom, že Evropské unie i Spojené státy hrají v těchto otázkách důležitou roli. Evropské unie přitom hraje podle Čechů výrazně pozitivnější roli než USA.

Pozitivní roli hraje Evropská unie podle Čechů především v otázce ochrany životního prostředí. Podpora v této oblasti vzrostla od jara 2004 o 8 procentních bodů na 74 procent. Evropská unie přispívá k růstu světového hospodářství podle 64 procent Čechů, což odpovídá hodnotě z předchozího průzkumu. Vnímání kladné úlohy Evropské unie v oblasti boje proti chudobě ve světě vzrostlo v České republice od jara 2004 o dva procentní body na 57 procent.



## Hlavní závěry

První průzkum veřejného mínění Eurobarometru od loňského rozšíření Evropské unie ukázal **rostoucí míru eurooptimismu v zemích evropské pětadvacítky**. Přestože Češi tento společný unijní optimismus do značné míry sdílí, jsou v mnoha očekáváních přeci jen poněkud zdrženlivější. Shoda s „unijním“ míněním u nás panuje zejména s podporou vůči dalšímu rozšiřování Unie a také v otázce společné evropské ústavy.

Veřejné mínění v zemích EU poměrně dobře přijalo květnové rozšíření a podpora dalšího rozšiřování vzrostla, zejména díky názorům respondentů z nově přijatých členských zemí. V ČR se vyslovuje k dalšímu rozšiřování celých 66 procent Čechů, což je bezmála o dvacet procent více než na jaře 2004, tedy těsně před vstupem zemí do EU.

Podobně jako v předchozích průzkumech zjišťoval Eurobarometr i na podzim loňského roku postoj obyvatel Evropské unie k institucionální reformě završené přijetím ústavy. **Podpora evropské ústavy v České republice od jara 2004 významně vzrostla až na 63 procent**, což je zatím nejvyšší hodnota. Pouze 18 procent Čechů je proti. Podpora ústavy dosahuje v zemích Evropské unie v průměru hodnoty bezmála 70 procent, mínění našich občanů se tedy v tomto bodě od mínění většiny Evropanů nijak extrémně neodchyluje.

Eurobarometr ukázal, že téměř **dvě třetiny Čechů jsou pro směřování Evropské unie směrem k politické unii**, zatímco jedna čtvrtina je proti. Průměrná podpora politické unie ve všech zemích Evropské unie je o dva procentní body nižší než u nás.

Ve srovnání s obdobím těsně před vstupem ČR do Evropské unie se **lehce snížil podíl našich občanů, kteří jsou přesvědčeni o prospěchu a výhodách vstupu do Evropské unie**. Ve srovnání s ostatními státy tedy hodnotí Češi dosavadní členství v EU střízlivěji a tímto názorem se řadí spíše mezi původní členské státy než mezi většinou optimisticky naladěné nováčky.

Průzkum Eurobarometru ukázal, že **Češi věří Evropské unii jako celku, ale už ne tolik samotným evropským institucím. Otázka důvěry v jednotlivé evropské instituce u nás souvisí možná více s neznalostí**, než s konkrétními výhradami vůči té které instituci. Evropské unii důvěřuje více než polovina Čechů, což představuje výrazný nárůst od jara 2004. **Nejdůvěryhodnějšími evropskými institucemi jsou pro nás Evropský parlament (důvěra 60 procent) a Evropská komise (51 procent)**. Dalšíh pět významných, ale u nás podstatně méně známých a medializovaných evropských institucí, se u Čechů těší podpoře nižší než 40 procent.

Na rozdíl od průzkumu těsně před vstupem zemí do Unie hodnotí Češi vlastní znalosti o Evropské unii nyní o něco lépe než ostatní Evropané. Tento pocit zřejmě souvisí s předvstupní mediální kampaní a pocitem nového člena EU. **Skutečná úroveň znalostí o faktech souvisejících s Evropskou unií je bohužel u občanů České republiky ve většině případů nižší než je evropský průměr**.

Přestože jsou Češi v hodnocení důvěry evropským institucím spíše pod evropským průměrem a jejich faktické znalosti o fungování EU rovněž nejsou příliš dobré, **přejí si, aby se zrychlilo budování společné Evropy**. A jsou v tomto ohledu ještě o něco radikálnější než veřejné mínění v Evropě. Necelých 40 procent Čechů se domnívá, že Evropská unie bude hrát za pět let v jejich životě důležitější roli než dnes. **Silnější roli Evropské unie v horizontu pěti let by si přála více než polovina všech dotázaných**.

Podzimní Eurobarometr ukázal větší víru ve zlepšení životních podmínek než tomu bylo na jaře 2004. Ve všech 25 členských státech Evropské unie očekává zlepšení více než třetina obyvatel; zhruba desetina se naopak obává zhoršení. Češi jsou poněkud skeptičtější - **zlepšení životních podmínek očekává pouze 20 procent**; o dvě procenta méně našich občanů přitom očekává zhoršení.

Podobně jako v ostatních zemích Evropské unie, je i v České republice **za největší problém považována nezaměstnanost**, kterou ve výzkumu zmínila více než polovina občanů ČR. Stejně jako v ostatních zemích EU je mezi dalšími hlavními problémy uváděna kriminalita a ekonomická situace. **V porovnání s jarními hodnotami lze nárůst pozorovat zvláště u vnímání problému kriminality.** Také proto vidí Češi největší prostor pro spolupráci národní vlády s EU v oblastech jako jsou **boj proti mezinárodnímu terorismu, boj proti organizovanému zločinu a boj proti obchodu s lidmi.**

Evropané jsou podle zjištění podzimního Eurobarometru přesvědčeni o rychle klesající roli Spojených států při budování míru ve světě a v boji proti terorismu. O kladné roli USA v těchto otázkách jsou přesvědčeni pouze dva z pěti dotázaných Evropanů. Česká republika však výrazně vybočuje z řady - její občané kritizují USA v těchto otázkách nejméně. **O kladné roli Evropské unie v otázkách budování míru a boje proti terorismu jsou přitom přesvědčeny téměř dvě třetiny občanů Evropské unie.** Češi patří opět mezi nejsilnější zastánce této myšlenky.

Podle Eurobarometru mají **obyvatelé České republiky mají tendenci být v evropských záležitostech "skeptičtějšími realisty"**, ovšem myšlenku sjednocené Evropy hodnotí velmi pozitivně. Zajímá je hlavně reálná situace a jsou schopni poměrně pragmaticky posoudit výhody i nevýhody plynoucí z našeho členství v EU. V současnosti tedy **Češi vnímají Evropskou unii především jako prostor, který jim umožňuje svobodu pohybu a cestování, prostor bez válečných konfliktů, a prostor v němž panují demokratické principy a ekonomická prosperita.**

## Technické specifikace

Mezi 2. říjnem a 8. listopadem uskutečnila společnost TNS Opinion & Social, konsorcium tvořené Taylor Nelson Sofres a EOS Gallup Europe, na základě žádosti Evropské komise v pořadí 62. průzkum veřejného mínění Eurobarometr.

Jde o první průzkum Eurobarometru po rozšíření Evropské unie o 10 nových členských zemí v květnu 2004. Tento průzkum zahrnuje obyvatele ve věku 15 a více let ze všech členských zemích, 3 kandidátských zemí (Bulharska, Rumunsko a Turecko), a také Chorvatska a severní části Kypru. Základní podoba výběrového souboru používaná ve členských zemích EU je vícestupňový (náhodný) výběr. V každé zemi byl počet respondentů stanoven vzhledem k populaci a hustotě obyvatelstva.

Za tímto účelem byly kontakty získávány systematicky z každé "administrativní regionální jednotky" po stratifikaci dle jednotlivých jednotek a typu oblasti. Představují proto celý rozsah regionu členských zemí podle normy EUROSTAT NUTS 2 (nebo ekvivalentní) a podle distribuce rezidentní populace příslušných národností v metropolitních, městských a venkovských oblastech. V každém z vybraných míst tvorby výběrového souboru byla náhodným výběrem odvozena počáteční adresa. Další adresy byly vybírány jako každá N-tá adresa na základě standardních procedur náhodného výběru od počáteční adresy. V každé domácnosti byl rovněž náhodně vybrán respondent. Všechny rozhovory byly face-to-face interview v domácnostech respondentů v příslušném národním jazyce. Co se týká způsobu zaznamenávání dat, byla používána metoda CAPI (*Computer Assisted Personal Interview*) v zemích, kde byla metoda dostupná.

Země	Zkratka	Instituce	Počet rozhovorů	Termíny průzkumů	Populace
Rakousko	AT	Österreichisches Gallup-Institute	1007	11-10/07-11/2004	6.679.444
Belgie	BE	TNS Dimarso	974	08-10/08-11/2004	8.598.982
Dánsko	DK	TNS Gallup DK	1028	06-10/08-11/2004	4.380.062
Francie	FR	TNS Sofres	1020	14-10/30-10/2004	44.010.619
Finsko	FI	TNS Gallup OY	1005	10-10/04-11/2004	4.279.286
Německo (východ)	D-E	TNS Infratest	508	11-10/27-10/2004	12.802.222
Německo (západ)	D-W	TNS Infratest	1037	08-10/27-10/2004	51.372.073
Recko	EL	TNS ICAP	1000	11-10/31-10/2004	8.674.230
Velká Británie	UK	TNS UK	1310	05-10/08-11/2004	46.371.359
Irsko	IE	TNS MRBI	1000	08-10/08-11/2004	3.089.775
Itálie	IT	TNS Abacus	1020	11-10/01-11/2004	49.208.000
Lucembursko	LU	TNS ILReS	502	05-10/26-10/2004	367.199
Nizozemí	NL	TNS NIPO	1009	07-10/04-11/2004	13.242.328
Portugalsko	PT	TNS EUROTESTE	1000	02-10/01-11/2004	8.080.915
Španělsko	ES	TNS Demoscopia	1023	06-10/27-10/2004	35.882.820
Švédsko	SE	TNS GALLUP	1000	02-10/01-11/2004	7.376.680
Kypr (jih)	CY	Synovate	500	10-10/31-10/2004	552.213
Česká republika	CZ	TNS Aisa	1075	15-10/30-10/2004	8.571.710
Estonsko	EE	Emor	1000	08-10/28-10/2004	887.094
Maďarsko	HU	TNS Hungary	1014	10-10/28-10/2004	8503379
Lotyšsko	LV	TNS Baltic Data House	1005	12-10/03-11/2004	1.394.351
Litva	LT	TNS Gallup Lithuania	1002	10-10/30-10/2004	2.803.661
Malta	MT	MISCO	500	03-10/22-10/2004	322.917
Polsko	PL	TNS OBOP	1000	16-10/03-11/2004	31.610.437
Slovensko	SK	TNS AISA SK	1252	02-10/30-10/2004	4.316.438
Slovensko	SI	RM PLUS	1000	19-10/05-11/2004	1.663.869
Bulharsko	BG	TNS BBSS	1004	12-10/24-10/2004	6.695.512
Rumunsko	RO	TNS CSOP	1012	14-10/27-10/2004	18.14504
Turecko	TR	TNS PIAR	1027	09-10/26-10/2004	47.583.830
Chorvatsko	HR	PULS	1000	14-10/03-11/2004	3.682.826
Kypr (sever)	CY (n)	KADEM	500	15-10/28-10/2004	157.101

Pro každou zemi bylo provedeno srovnání s výběrovým souborem a celkem. Popis pro celek byl odvozen z dat pro populaci na základě národních statistik a statistik Eurostatu. Pro všechny členské země byla provedena procedura vážení používající marginální a mezibuněčné vážení na základě popisu celkového souboru. Do procesu iterace byly ve všech zemích zahrnuty: pohlaví, věk, oblast NUTS 2, velikost bydliště, velikost domácnosti a vzdělání. Pro mezinárodní vážení (tedy průměry EU 25) společnost TNS Opinion & Social používá oficiální údaje o populaci poskytované statistickými úřady a Eurostatem. Celkové hodnoty pro populaci pro zadání v tomto postupu pro vážení jsou uvedeny výše.

Výsledky Eurobarometru kandidátských zemí jsou uvedeny v podobě tabulek, datových souborů a analýz. Tabulka výsledků pro každou otázku je uvedena s plným zněním otázky v angličtině. Výsledky jsou uvedeny jako procento celku. Výsledky výzkumů Eurobarometru jsou analyzovány a zveřejňovány.

Čtenáři jsou upozorněni, že výsledky výzkumu jsou odhady, jejichž přesnost závisí na velikosti výběrového souboru a zjištěná procentní hodnotě. U výběrových souborů o rozsahu cca 1 000 interview, jsou skutečné procentuální hodnoty různé v rámci následujících intervalů spolehlivosti:

Hodnota v procentech	10% nebo 90%	20% nebo 80%	30% nebo 70%	40% nebo 60%	50%
Interval spolehlivosti	± 1.9 %	± 2.5 %	± 2.7 %	± 3.0 %	± 3.1 %

## Dotazník

<b>A</b>	Číslo výzkumu (AISA)
	0 9 0 4 9
<b>B</b>	Kód země
<b>C</b>	Číslo výzkumu (klient)
	6 2 0
<b>D</b>	Číslo rozhovoru
<b>E</b>	Verze dotazníku
	A 1
	B 2
<b>Q 1</b>	Jaké jste státní příslušnosti? Prosím uveďte název státu nebo států, jejichž jste občanem.
	(VÍCE MOŽNÝCH ODPOVĚDÍ)
	Belgie 1,
	Dánsko 2,
	Německo 3,
	Řecko 4,
	Španělsko 5,
	Francie 6,
	Irsko 7,
	Itálie 8,
	Lucembursko 9,
	Nizozemsko 10,
	Portugalsko 11,
	Velká Británie 12,
	Rakousko 13,
	Švédsko 14,
	Finsko 15,
	Kypr (jižní část) 16,
	Česká republika 17,
	Estonsko 18,
	Maďarsko 19,
	Lotyšsko 20,
	Litva 21,

## Eurobarometr 62

Q2	Když se sejdete s přáteli, řekl(a) byste, že hovoříte o politických otázkách často, příležitostně nebo nikdy?					
	často				1	
	příležitostně				2	
	nikdy				3	
	neví, bez odpovědi (NENABÍZEJTE)				4	
	EB 61 Q2 TREND					
Q3	Pokud máte nějaký vyhraněný názor, přesvědčujete někdy své přátele, příbuzné nebo spolupracovníky o tom, aby se k Vaším názorům připojili? Stává se to ...					
	(NABÍDNĚTE)					
	často				1	
	někdy				2	
	výjimečně				3	
	nikdy				4	
	neví, bez odpovědi (NENABÍZEJTE)				5	
	EB 61 Q3 TREND					
Q4	Řekl(a) byste, že jste celkově se svým životem velmi spokojen(a), spíše spokojen(a), spíše nespokojen(a) nebo velmi nespokojen(a)?					
	(NABÍDNĚTE)					
	Velmi spokojen(a)				1	
	Spíše spokojen(a)				2	
	Spíše nespokojen(a)				3	
	Zcela nespokojen(a)				4	
	Neví, bez odpovědi (NENABÍZEJTE)				5	
	EB 60.1 Q4 TREND					
Q5	Jaká jsou Vaše očekávání související s následujícími dvanácti měsíci? Budou lepší, horší nebo stejné, pokud jde o... ?					
	(NABÍDNĚTE)	LEPŠÍ	HORŠÍ	STEJNĚ	NEVÍ, BEZ ODPOVĚDI (NENABÍZEJTE)	
	1	Váš život obecně	1	2	3	4
	2	ekonomickou situaci v ČR	1	2	3	4
	3	finanční situaci Vaší domácnosti	1	2	3	4
	4	možnosti zaměstnání v ČR	1	2	3	4
	5	Vaši situaci v zaměstnání	1	2	3	4
	EB 61 Q4 TREND					
Q6	Když srovnáte Vaši současnou situaci se situací před pěti lety, řekl(a) byste, že se zlepšila, zůstala stejná nebo se zhoršila?					
	Zlepšila				1	
	Zůstala stejná				2	
	Zhoršila				3	
	Neví, bez odpovědi (NENABÍZEJTE)				4	
	EB 61 Q5 TREND					
Q7	Domníváte se, že se v příštích pěti letech Vaše osobní situacelepší, nezmění nebo zhorší?					
	Zlepší				1	



## Eurobarometr 62

	Nezmění, zůstane stejná	2		
	Zhorší	3		
	Neví, bez odpovědi (NENABÍZEJTE)	4		
EB 61 Q 6 TREND				
Q 8a	Už jste někdy dříve viděl(a) tento symbol?			
(PŘEDLOŽTE KARTU Q 8 - BAREVNĚ, FORMÁT A 5)				
	Ano	1		
	Ne	2		
	Neví, bez odpovědi (NENABÍZEJTE)	3		
EB 58.1 Q 7a TREND				
Q 8B DOTAZUJTE POKUD RESPONDENT JIŽ SYMBOL VIDĚL (KÓD 1 V Q 8A)				
Q 8b	Mohl(a) byste mi povědět, jaký má tento symbol význam?			
(NENABÍZEJTE)				
	Respondent zmínil jeden z následujících významů: Evropa, Evropská unie, Společenství, společný trh, Rada Evropy atd.	1		
	Respondent zmínil jiný význam (VYPIŠTE) ...	2		
	Ne	3		
	Neví, bez odpovědi (NENABÍZEJTE)	4		
EB 58.1 Q 7b TREND				
Q 9	Jedná se o Evropskou vlajku. Přečtu Vám několik výroků týkajících se tohoto symbolu. U každého z nich mi, prosím, řekněte, zda s ním spíše souhlasíte nebo spíše nesouhlasíte.			
	(NABÍDNĚTE)	SPÍŠE SOUHLASÍ	SPÍŠE NESOUHLASÍ	NEVÍ, BEZ ODPOVĚDI (NENABÍZEJTE)
1	Vlajka je dobrým symbolem pro Evropu.	1	2	3
2	Tato vlajka symbolizuje dobrou věc.	1	2	3
3	S touto vlajkou se ztotožňuji.	1	2	3
4	Tato vlajka by měla být umístěna na všech veřejných budovách v České republice vedle vlajky České republiky.	1	2	3
EB 58.1 Q 8 TREND				
Q 10	Rád bych se Vás zeptal(a), nakolik důvěřujete různým institucím. Řekněte mi prosím o každé z následujících institucí, zda jí spíše důvěřujete nebo spíše nedůvěřujete.			
	(NABÍDNĚTE)	SPÍŠE DŮVĚŘUJE	SPÍŠE NEDŮVĚŘUJE	NEVÍ, BEZ ODPOVĚDI (NENABÍZEJTE)
1	Tisk	1	2	3
2	Rozhlas	1	2	3
3	Televize	1	2	3
4	Soudy, český právní systém	1	2	3
5	Policie	1	2	3
6	Armáda	1	2	3
7	Náboženské instituce	1	2	3
8	Odbory	1	2	3
9	Politické strany	1	2	3
10	Velké firmy	1	2	3
11	Vláda České republiky	1	2	3

## Eurobarometr 62

	12	Poslanecká sněmovna Parlamentu ČR	1	2	3	
	13	Evropská unie	1	2	3	
	14	Organizace spojených národů	1	2	3	
	15	Charitativní organizace a spolky	1	2	3	
EB 61 Q 7 TREND						
Nyní bych Vám rád(a) položil(a) několik otázek týkající se Evropské unie.						
Q 11a Rekl(a) byste obecně, že členství České republiky v Evropské unii je...?						
(NABÍDNĚTE)						
		dobrá věc		1		
		špatná věc		2		
		ani dobrá, ani špatná věc		3		
		neví, bez odpovědi (NENABÍZEJTE)		4		
EB 61 Q 8 TREND						
Q 12a Když uvážíte všechny souvislosti, řekl(a) byste, že Česká republika má nebo nemá prospěch a výhody ze vstupu do Evropské unie?						
		Ano, má		1		
		Ne, nemá		2		
		Neví, bez odpovědi (NENABÍZEJTE)		3		
EB 61 Q 9 TREND						
Q 11b						
				1		
				2		
				3		
				4		
Q 12b						
				1		
				2		
				3		
EB 61 Q 9 TREND MODIFIED						
Q 13 Obecně řečeno, představa, jakou ve Vás vyvolává Evropská unie, je velmi pozitivní, spíše pozitivní, neutrální, spíše negativní nebo velmi negativní?						
		Velmi pozitivní	Spíše pozitivní	Neutrální	Spíše negativní	Velmi negativní
		1	2	3	4	5
		Neví, bez odpovědi (NENABÍZEJTE)				6
EB 61 Q 10 TREND						
Q 14 Jste Vy osobně pro nebo proti vývoji směrem k Evropské politické unii?						
		Pro				1

## Eurobarometr 62

	Proti	2
	Neví, bez odpovědi (NENABÍZEJTE)	3
EB 60.1 Q13 TREND		
Q15	Kdyby Vám někdo zítra řekl, že Evropská unie byla zrušena, bylo by vám to velmi líto, bylo by Vám to lhostejné nebo by se vám velmi ulehčilo?	
	velmi líto	1
	lhostejné	2
	velmi ulehčilo	3
	neví, bez odpovědi (NENABÍZEJTE)	4
EB 60.1 Q14 TREND		
Q16	Co znamená Evropská unie pro Vás osobně?	
VÍCE MOŽNÝCH ODPOVĚDÍ. PŘI KAŽDÉM ROZHOVORU ZMĚŇTE POŘADÍ, VE KTERÉM SE PTÁTE NA JEDNOTLIVÉ IMPULSY - TO ZNAMENÁ STŘÍDAVĚ ČTĚTE OD A DO N A OD N DO A A TAKÉ STŘÍDAVĚ PŘEDKLÁDEJTE PŘÍSLUŠNOU KARTU (Q16A NEBO Q16B).		
	Mír	1,
	Ekonomická prosperita	2,
	Demokracie	3,
	Sociální ochrana	4,
	Svoboda cestování, studia i práce kdekoli v Evropské unii	5,
	Kulturní rozmanitost	6,
	Silnější slovo ve světě	7,
	Euro	8,
	Nezaměstnanost	9,
	Byrokracie	10,
	Plytvání peněz	11,
	Ztráta kulturní identity	12,
	Větší kriminalita	13,
	Nedostatečná kontrola na vnějších hranicích	14,
	Jiné (NENABÍZEJTE) (VYPIŠTE)...	15,
	Neví, bez odpovědi (NENABÍZEJTE)	16,
EB 61 Q11 TREND		
Q17	Dává Vám osobně Evropská unie pocit...?	
(PŘEDLOŽTE KARTU Q17, NABÍDNĚTE, VÍCE MOŽNÝCH ODPOVĚDÍ)		
	nadšení	1,
	naděje	2,
	důvěry	3,
	lhostejnosti	4,
	úzkosti	5,
	nedůvěry	6,
	odmítnutí	7,
	neví, bez odpovědi (NENABÍZEJTE)	8,
EB 60.1 Q11 TREND		
Q18a	U uvedených tvrzení mi prosím, řekněte, zda s nimi spíše souhlasíte nebo spíše nesouhlasíte.	

## Eurobarometr 62

	1		1	2
	2		1	2
	3		1	2
	4		1	2
	5		1	2
	6		1	2
	7		1	2
	8		1	2
<b>Q 19a</b>	Podle Vašeho názoru, jaká je nynější rychlost budování Evropy? Podívejte se prosím na tato čísla. Číslo 1 znamená, že "stojí na místě", číslo 7 znamená, že probíhá nejrychleji jak je to možné. Zvolte hodnotu, která nejlépe odpovídá Vašemu názoru ohledně současné rychlosti budování Evropy.			
<b>Q 19b</b>	A která hodnota nejlépe odpovídá rychlosti, jakou byste si představoval(a)?			
	(PŘEDLOŽTE KARTU Q 19)			
	(NABÍDNĚTE)			
		<b>Q 19a</b>	<b>Q 19b</b>	
		<b>SOUČASNÁ RYCHLOST</b>	<b>POŽADOVANÁ RYCHLOST</b>	
	Stojí na místě	1	1	
		2	2	
		3	3	
		4	4	
		5	5	
		6	6	
	Probíhá nejrychleji, jak je to možné	7	7	
	Neví, bez odpovědi (NENABÍZEJTE)	8	8	
	EB61 Q 13a Q 13b TREND			
<b>Q 20a</b>	Bude podle Vašeho názoru hrát Evropská unie za pět let ve Vašem životě důležitější roli, méně důležitou roli nebo stejnou roli?			
<b>Q 20b</b>	A byl(a) byste rád(a), aby hrála Evropská unie za pět let ve Vašem životě důležitější roli, méně důležitou roli nebo stejnou roli?			
	(NABÍDNĚTE)			
		<b>Q 20a</b>	<b>Q 20b</b>	
		<b>Expectations</b>	<b>Would like</b>	
	DŮLEŽITĚJŠÍ	1	1	
	MÉNĚ DŮLEŽITOU	2	2	
	STEJNOU	3	3	
	NEVÍ, BEZ ODPOVĚDI (NENABÍZEJTE)	4	4	
	EB61 Q 14a Q 14b TREND			
<b>Q 21</b>	Někteří lidé se mohou bát budování Evropy, Evropské unie. Budu Vám číst situace, kterých se někteří lidé obávají. Řekněte mi, zda se dané situace v současné době obáváte nebo ne.			

## Eurobarometr 62

	(NABÍDNĚTE)	V SOUČASNOS TI SE OBÁVÁ	V SOUČASNOS TI SE NEOBÁVÁ	NEVÍ, BEZ ODPOVĚDI (NENABÍZEJTE)																				
1	Ztráta moci menších členských států.	1	2	3																				
2	Růst obchodu s drogami a mezinárodního organizovaného zločinu.	1	2	3																				
3	Náš jazyk bude stále méně používán.	1	2	3																				
4	Naše země bude platit Evropské unii stále víc.	1	2	3																				
5	Ztráta sociálních dávek.	1	2	3																				
6	Ztráta národní identity a kultury.	1	2	3																				
7	Ekonomická krize.	1	2	3																				
8	Přesun pracovních míst do zemí s nižšími výrobními náklady.	1	2	3																				
9	Více těžkostí pro české zemědělce.	1	2	3																				
10	Konec české koruny.	1	2	3																				
EB61 Q15 TREND SLIGHTLY MODIFIED																								
Q22	Kolik toho víte o Evropské unii, její politice a institucích? K vyjádření svého názoru použijte škálu od 1 do 10, kde 1 znamená „vůbec nic“ a 10 znamená „vím toho hodně“.																							
(PŘEDLOŽTE KARTU Q22)																								
<table border="1"> <tr> <td colspan="5">Neví vůbec nic</td> <td colspan="5">Vím toho hodně</td> </tr> <tr> <td>1</td><td>2</td><td>3</td><td>4</td><td>5</td><td>6</td><td>7</td><td>8</td><td>9</td><td>10</td> </tr> </table>					Neví vůbec nic					Vím toho hodně					1	2	3	4	5	6	7	8	9	10
Neví vůbec nic					Vím toho hodně																			
1	2	3	4	5	6	7	8	9	10															
Neví, bez odpovědi (NENABÍZEJTE)				11																				
EB61 Q16 TREND																								
Q23	Když hledáte informace o Evropské unii, její politice a institucích, které z níže uvedených zdrojů využíváte? A jaké další?																							
(PŘEDLOŽTE KARTU Q23, NABÍDNĚTE, VÍCE MOŽNÝCH ODPOVĚDÍ)																								
Schůze				1,																				
Diskuse s příbuznými, přáteli, kolegy				2,																				
Denní tisk				3,																				
Další noviny, časopisy				4,																				
Televize				5,																				
Rádio				6,																				
Internet				7,																				
Knihy, brožury, informační letáky				8,																				
Jiné (NENABÍZEJTE) (VYPIŠTE)...				9,																				
Nikdy nevyhledávám tyto informace, nezajímají mne (NENABÍZEJTE)				10,																				
Neví, bez odpovědi (NENABÍZEJTE)				11,																				
EB61 Q18 TREND MODIFIED																								
Q24	Obecně řečeno, jak byste chtěl(a) nejráději získávat informace o Evropské unii? Jak jinak ještě?																							
(PŘEDLOŽTE KARTU Q24, NABÍDNĚTE, VÍCE MOŽNÝCH ODPOVĚDÍ)																								
Krátký leták, který dává jen přehled				1,																				
Detailnější brožura				2,																				
Kniha, která poskytuje podrobný popis				3,																				
DVD, videokazeta				4,																				
Na internetu				5,																				

## Eurobarometr 62

	CD-rom	6,		
	Elektronický terminál, který umožňuje hledání v databázích	7,		
	Z televize	8,		
	Z rozhlasu	9,		
	Z denního tisku	10,		
	Z jiných novin, časopisů (VYPIŠTE)...	11,		
	Z plakátů	12,		
	Nemám zájem o informace o Evropské unii (NENABÍZEJTE)	13,		
	Žádným z uvedených způsobů (NENABÍZEJTE)	14,		
	Neví, bez odpovědi (NENABÍZEJTE)	15,		
<b>EB 60.1 Q17 TREND MODIFIED</b>				
<b>Q25</b>	Všeobecně řečeno, domníváte se, že česká média hovoří o Evropské unii příliš mnoho, tak akorát nebo příliš málo?			
	Příliš mnoho	1		
	Tak akorát	2		
	Příliš málo	3		
	Neví, bez odpovědi (NENABÍZEJTE)	4		
<b>EB 61 Q19 TREND</b>				
<b>Q26</b>	A domníváte se, že česká média prezentují Evropskou unii příliš pozitivně, objektivně nebo příliš negativně?			
	Příliš pozitivně	1		
	Objektivně	2		
	Příliš negativně	3		
	Neví, bez odpovědi (NENABÍZEJTE)	4		
<b>EB 61 Q20 TREND</b>				
<b>Q27</b>	Slyšel(a) jste o ...?			
	(NABÍDNĚTE)	SLYŠEL	NESLYŠEL	NEVÍ, BEZ ODPOVĚDI (NENABÍZEJTE)
1	Evropský parlament	1	2	3
2	Evropská komise	1	2	3
3	Rada ministrů Evropské unie	1	2	3
4	Soudní dvůr Evropské unie	1	2	3
5	Evropský ombudsman	1	2	3
6	Evropská centrální banka	1	2	3
7	Evropský účetní dvůr	1	2	3
8	Výbor regionů Evropské unie	1	2	3
9	Hospodářský a sociální výbor Evropské unie	1	2	3
<b>EB 61 Q21 TREND</b>				
<b>Q28</b>	A u každé z nich, myslíte si, že hrají nebo nehrají důležitou úlohu v životě Evropské unie?			
	(NABÍDNĚTE)	HRAJĚ DŮL. ÚLOHU	NEHRAJĚ DŮL. ÚLOHU	NEVÍ, BEZ ODPOVĚDI (NENABÍZEJTE)
1	Evropský parlament	1	2	3
2	Evropská komise	1	2	3
3	Rada ministrů Evropské unie	1	2	3
4	Soudní dvůr Evropské unie	1	2	3
5	Evropský ombudsman	1	2	3
6	Evropská centrální banka	1	2	3
7	Evropský účetní dvůr	1	2	3

## Eurobarometr 62

	8	Výbor regionů Evropské unie	1	2	3
	9	Hospodářský a sociální výbor Evropské unie	1	2	3
EB 61 Q 22 TREND					
Q 29	Řekněte mi, prosím, zda uvedeným institucím spíše důvěřujete nebo nedůvěřujete.				
		(NABIDNĚTE)	SPIŠE DŮVĚRUJE	SPIŠE NEDŮVĚRUJ E	NEVÍ, BEZ ODPOVĚDI (NENABÍZEJTE)
	1	Evropský parlament	1	2	3
	2	Evropská komise	1	2	3
	3	Rada ministrů Evropské unie	1	2	3
	4	Soudní dvůr Evropské unie	1	2	3
	5	Evropský ombudsman	1	2	3
	6	Evropská centrální banka	1	2	3
	7	Evropský účetní dvůr	1	2	3
	8	Výbor regionů Evropské unie	1	2	3
	9	Hospodářský a sociální výbor Evropské unie	1	2	3
EB 61 Q 23 TREND					
Q 30	O každém z následujících výroků týkajících se Evropské unie mi prosím řekněte, zda si myslíte, že je pravdivý či nepravdivý.				
		(NABIDNĚTE)			NEVÍ, BEZ ODPOVĚ DI (NENABÍZ EJTE)
	1	Evropská unie se skládá z 12 členských zemí	1	2	3
	2	Členové Evropského Parlamentu jsou voleni přímo občany Evropské unie	1	2	3
	3	Předsedu Evropské komise volí přímo občané Evropské unie	1	2	3
	4	Evropská unie má svou vlastní hymnu	1	2	3
	5	Každý rok se ve všech státech Evropské unie slaví Evropský den	1	2	3
	6	Poslední volby do Evropského parlamentu se konaly v červnu 2002.	1	2	3
EB 61 Q 24 TREND MODIFIED					
Q 31	Tato otázka nebyla v ČR položena.				
				1	
				2	
				3	
Q 32	Tato otázka nebyla v ČR položena.				

## Eurobarometr 62

1					
2					
3					
4					
5					
Q33 Které jsou podle Vás dva nejdůležitější problémy, kterým v současnosti čelí Česká republika?					
(PŘEDLOŽTE KARTU Q33, NABÍDNĚTE, MAXIMÁLNĚ 2 MOŽNÉ ODPOVĚDI)					
1,					
2,					
3,					
4,					
5,					
6,					
7,					
8,					
9,					
10,					
11,					
12,					
13,					
14,					
15,					
16,					
EB61 Q27 TREND					
Q34 Myslíte si, že v následujících oblastech hraje Evropská unie v České republice kladnou roli, zápornou roli nebo nehraje ani kladnou ani zápornou roli?					
NABÍDNĚTE		KLADNOU ROLI	ZÁPORNOU ROLI	ANI Kladnou ANI ZÁPORNOU ROLI	NEVÍ, BEZ ODPOVĚDI (NENABÍZEJTE)
1 Boj proti zločinu		1	2	3	4
2 Veřejná doprava		1	2	3	4
3 Ekonomická situace		1	2	3	4
4 Rostoucí ceny, inflace		1	2	3	4
5 Daně		1	2	3	4
6 Boj proti nezaměstnanosti		1	2	3	4
7 Boj proti terorismu		1	2	3	4
8 Obrana		1	2	3	4
9 Zahraniční vztahy		1	2	3	4
10 Bydlení		1	2	3	4
11 Přistěhovalectví		1	2	3	4
12 Zdravotnictví		1	2	3	4
13 Vzdělávací systém		1	2	3	4
14 Důchody, penze		1	2	3	4
15 Ochrana životního prostředí		1	2	3	4
EB61 Q28 TREND					
Q35a U každé z následujících oblastí mi prosím řekněte, zda si myslíte, že rozhodnutí týkající se této oblasti by se měla dělat na úrovni české vlády nebo společně s Evropskou unií?					



## Eurobarometr 62

	(NABÍDNĚTE) (ROTUJTE - PŘI KAŽDÉM ROZHOVORU ZMĚŇTE POŘADÍ, VE KTERÉM SE PTÁTE NA JEDNOTLIVÉ IMPULSY. V LEVÉM SLOUPCI ZAKROUŽKUJTE PÍSMENO U TOHO IMPULSU, NA KTERÝ SE BUDETE PTÁT JAKO NA PRVNÍ.)	NA ÚROVNI VLÁDY ČR	SPOLEČNĚ S EU	NEVÍ BEZ ODPOVĚDI (NENABÍZEJTE)
1	Obrana	1	2	3
2	Ochrana životního prostředí	1	2	3
3	Měna	1	2	3
4	Humanitární pomoc	1	2	3
5	Zdravotnictví a sociální péče	1	2	3
6	Základní pravidla pro vysílání a tisk	1	2	3
7	Boj proti chudobě a vyloučení ze společnosti	1	2	3
8	Boj proti nezaměstnanosti	1	2	3
9	Zemědělská a rybářská politika	1	2	3
10	Podpora regionů, které mají ekonomické potíže	1	2	3
11	Vzdělávání	1	2	3
12	Vědecký a technologický výzkum	1	2	3
13	Informace o Evropské unii, o její politice a institucích	1	2	3
14	Zahraniční politika směrem k zemím mimo Evropskou unii	1	2	3
15	Kulturní politika	1	2	3
EB 60.1 Q28a TREND				
Q35b A pokud jde o následující oblasti?				
	(NABÍDNĚTE) (ROTUJTE - PŘI KAŽDÉM ROZHOVORU ZMĚŇTE POŘADÍ, VE KTERÉM SE PTÁTE NA JEDNOTLIVÉ IMPULSY. V LEVÉM SLOUPCI ZAKROUŽKUJTE PÍSMENO U TOHO IMPULSU, NA KTERÝ SE BUDETE PTÁT JAKO NA PRVNÍ.)	NA ÚROVNI VLÁDY ČR	SPOLEČNĚ S EU	NEVÍ BEZ ODPOVĚDI (NENABÍZEJTE)
1	Imigrační politika	1	2	3
2	Pravidla pro udělení politického azylu	1	2	3
3	Boj proti organizovanému zločinu	1	2	3
4	Policie	1	2	3
5	Právo a soudnictví	1	2	3
6	Přijímání uprchlíků	1	2	3
7	Prevence kriminality mladistvých	1	2	3
8	Prevence zločinnosti ve městech	1	2	3
9	Boj proti drogám	1	2	3
10	Boj proti obchodu s lidmi a jejich vykořisťování	1	2	3
11	Boj proti mezinárodnímu terorismu	1	2	3
12	Vypofádání se s problémem stárnutí obyvatelstva	1	2	3
EB 60.1 Q28b TREND				
Q35c				
1		1	2	3

## Eurobarometr 62

2		1	2	3
3		1	2	3
4		1	2	3
5		1	2	3
6		1	2	3
7		1	2	3
8		1	2	3
9		1	2	3
10		1	2	3
11		1	2	3
12		1	2	3
13		1	2	3
14		1	2	3
15		1	2	3

**Q35d**

--	--	--	--	--

1		1	2	3
2		1	2	3
3		1	2	3
4		1	2	3
5		1	2	3
6		1	2	3
7		1	2	3
8		1	2	3
9		1	2	3
10		1	2	3
11		1	2	3
12		1	2	3

**Q36** Jaký je Váš názor na každý z následujících výroků? Řekněte mi prosím u každého z nich, jste-li pro nebo proti tomu.

	(NABÍDNĚTE) (ROTUJTE - PŘI KAŽDÉM ROZHOVORU ZMĚŇTE POŘADÍ, VE KTERÉM SE PTÁTE NA JEDNOTLIVÉ IMPULSY. V LEVÉM SLOUPCI ZAKROUŽKUJTE PÍSMENO U TOHO IMPULSU, NA KTERÝ SE BUDETE PTÁT JAKO NA PRVNÍ.)	PRO	PROTI	NEVÍ, BEZ ODPOVĚDI (NENABÍZEJTE)
1	Evropská měnová unie s jedinou společnou měnou, eurem	1	2	3
2	Jedna společná zahraniční politika členských států Evropské unie vůči ostatním zemím	1	2	3
3	Společná obranná a bezpečnostní politika členských zemí Evropské unie	1	2	3
4	Budoucí rozšiřování Evropské unie o další země v příštích letech	1	2	3
5	Ústava Evropské unie	1	2	3

## Eurobarometr 62

6	Skutečnost, že Evropská komise je složená z komisařů pocházejících ze všech členských států	1	2	3
7	Rychlost budování Evropy je v jedné skupině zemí vyšší než v ostatních zemích	1	2	3
8	Výuka školních dětí o způsobech práce institucí Evropské unie	1	2	3

## EB61 Q29 TREND MODIFIED

Q37	Přečtu Vám nyní seznam činností. Vyberte prosím tři, které by podle Vás měly být prioritou pro Evropskou unii.
-----	--

(PŘEDLOŽTE KARTU Q37, NABÍDNĚTE, MAXIMÁLNĚ 3 MOŽNÉ ODPOVĚDI)

Přijetí nových členských zemí	1,
Přiblížovat se Evropským občanům větším informováním o Evropské unii, její politice a institucích	
Úspěšné zavedení jednotné evropské měny – Eura	2,
Boj proti bídě a sociálnímu vyloučení	3,
Ochrana životního prostředí	4,
Zajištění kvality potravinářských výrobků	5,
Ochrana spotřebitele a zajištění kvality ostatních výrobků	6,
Boj proti nezaměstnanosti	7,
Reforma institucí Evropské unie a způsobu jejich fungování	8,
Boj proti organizovanému zločinu a obchodu s drogami	9,
Prosazování politického a diplomatického významu Evropské unie ve světě	10,
Udržování míru a bezpečnosti v Evropě	11,
Záruka práv jednotlivce a respektování demokratických principů v Evropě	12,
Boj proti terorismu	13,
Boj proti ilegálnímu přistěhovalectví	14,
Jiné (NENABÍZEJTE) (VYPIŠTE)...	15,
Žádné (NENABÍZEJTE)	16,
Neví, bez odpovědi (NENABÍZEJTE)	17,
	18,

## EB60.1 Q30 TREND MODIFIED

Q38	Na kterou z následujících položek se podle Vašeho názoru vynakládá nejvíce prostředků z rozpočtu Evropské unie?
-----	---

(PŘEDLOŽTE KARTU Q38, NABÍDNĚTE, POUZE JEDNA MOŽNÁ ODPOVĚĎ)

Zaměstnanost a sociální záležitosti	1
Zemědělství	2
Vědecký výzkum	3
Regionální dotace	4
Zahraniční politika a pomoc státům mimo Evropskou unii	5
Administrativní a osobní náklady, budovy	6
Jiné (NENABÍZEJTE) (VYPIŠTE)...	7
Neví, bez odpovědi (NENABÍZEJTE)	8

## EB61 Q35 TREND

Q39	Evropská unie má svoji Společnou zahraniční a bezpečnostní politiku a Evropskou bezpečnostní a obrannou politiku. V současnosti se vede diskuze o tom, jak mají být dále rozpracovávány. Spíše souhlasíte nebo spíše nesouhlasíte s následujícími tvrzeními?
-----	--

(NABÍDNĚTE) (ROTUJTE - PŘI KAŽDÉM ROZHOVORU ZMĚŇTE POŘADÍ, VE KTERÉM SE PTÁTE NA JEDNOTLIVÉ IMPULSY. V LEVÉM SLOUPCI ZAKROUŽKUJTE PÍSMENO U TOHO IMPULSU, NA KTERÝ SE BUDETE PTÁT JAKO NA PRVNÍ.)	SPÍŠE SOUHLASÍ	SPÍŠE NESOUHLASÍ	NEVÍ, BEZ ODPOVĚDI (NENABÍZEJTE)
---	----------------	------------------	----------------------------------

## Eurobarometr 62

1	Evropská unie by měla mít vojenskou sílu rychlého nasazení, která by mohla být pohotově poslána do problémových oblastí v případě mezinárodní krize.	1	2	3
2	V případě mezinárodní krize by se členské státy Evropské unie měly shodnout na společném postoji, pozici.	1	2	3
3	Evropská unie by měla mít svého ministra zahraničních věcí, který by mohl být mluvčím pro společný postoj, pozici Evropské unie.	1	2	3
4	Evropská unie by měla mít vlastní křeslo v Radě bezpečnosti OSN.	1	2	3
5	Členské země, které si zvolily neutralitu, by se měly vyjadřovat k zahraniční politice Evropské unie.	1	2	3
6	Zahraniční politika Evropské unie by měla být nezávislá na zahraniční politice Spojených států amerických.	1	2	3
7	Evropská unie by měla garantovat lidská práva v každém z členských států, i když je to v rozporu s přáními některých členských států.	1	2	3
8	Evropská unie by měla pomáhat zajišťovat lidská práva na celém světě, i když je to v rozporu s přáními některých jiných zemí.	1	2	3
9	Evropská unie by měla mít společnou přistěhovaleckou, imigrační politiku vůči lidem ze zemí mimo Evropskou unii.	1	2	3
10	Evropská unie by měla mít společnou azylovou politiku vůči žadatelům o azyl.	1	2	3

## EB61 Q30 TREND

**Q40** Mají být, podle Vašeho názoru, rozhodnutí týkající se evropské obranné politiky přijímána národními vládami, Severoatlantickou aliancí NATO nebo Evropskou unií?

(POUZE JEDNA MOŽNÁ ODPOVĚĎ)

Národními vládami	1
Severoatlantickou aliancí NATO	2
Evropskou unií	3
Jiné (NENABÍZEJTE) (VYPIŠTE)...	4
Neví, bez odpovědi (NENABÍZEJTE)	5

## EB61 Q31 TREND

**Q41** Mají USA, podle Vašeho názoru, tendenci hrát pozitivní roli, negativní roli nebo ani pozitivní, ani negativní roli v následujících oblastech?

	(NABÍDNĚTE)	POZITIVNÍ	NEGATIVNÍ	ANI POZITIVNÍ, ANI NEGATIVNÍ	NEVÍ, BEZ ODPOVĚDI (NENABÍZEJTE)
1	Mír ve světě	1	2	3	4
2	Boj proti terorismu	1	2	3	4
3	Růst světového hospodářství	1	2	3	4
4	Boj proti chudobě ve světě	1	2	3	4
5	Ochrana životního prostředí	1	2	3	4

## EB60.1 Q47 TREND

**Q42** Má Evropská unie, podle Vašeho názoru, tendenci hrát pozitivní roli, negativní roli nebo ani pozitivní, ani negativní roli v následujících oblastech?

## Eurobarometr 62

	(NABÍDNĚTE)	POZITIVNÍ	NEGATIVNÍ	ANI POZITIVNÍ, ANI NEGATIVNÍ	NEVÍ, BEZ ODPOVĚDI (NENABÍZEJTE)
1	Mír ve světě	1	2	3	4
2	Boj proti terorismu	1	2	3	4
3	Růst světového hospodářství	1	2	3	4
4	Boj proti chudobě ve světě	1	2	3	4
5	Ochrana životního prostředí	1	2	3	4

EB60.1 Q48 TREND

VERZE DOTAZNÍKU A

Q43A Myslíte si, že v blízké budoucnosti budete ... ?

(PŘEDLOŽTE KARTU Q43A, NABÍDNĚTE, POUZE JEDNA MOŽNÁ ODPOVĚĎ)

Pouze Čechem	1
Čechem a Evropanem	2
Evropanem a Čechem	3
Pouze Evropanem	4
Neví, bez odpovědi (NENABÍZEJTE)	5

EB61 Q38 ballot A TREND

VERZE DOTAZNÍKU B

Q43B Myslíte si, že v blízké budoucnosti budete ... ?

(PŘEDLOŽTE KARTU Q43B, NABÍDNĚTE, POUZE JEDNA MOŽNÁ ODPOVĚĎ)

Pouze Čechem	1
Především Čechem a teprve potom Evropanem	2
Především Evropanem a teprve potom Čechem	3
Pouze Evropanem	4
Stejně tak Čechem jako Evropanem (NENABÍZEJTE)	5
Neví, bez odpovědi (NENABÍZEJTE)	6

EB61 Q38 ballot B TREND MODIFIED

Q44a Obecně řečeno, jste s fungováním demokracie v České republice... ?

Q44b Obecně řečeno, jste s fungováním demokracie v Evropské unii... ?

(PŘEDLOŽTE KARTU Q44A)

(NABÍDNĚTE)	Q44a	Q44b
	České republiky	Evropské unii
Velmi spokojen(a)	1	1
Spíše spokojen(a)	2	2
Spíše nespokojen(a)	3	3
Velmi nespokojen(a)	4	4
Neví, bez odpovědi (NENABÍZEJTE)	5	5

EB61 Q39a Q39b TREND

Q45 Nakolik jste hrdý na to, že jste občanem České republiky? (POKUD V OTÁZCE Q1 RESPONDENT UVEDE, ŽE JE OBČANEM JINÉ ZEMĚ, NAHRAĎTE ČR PŘÍSLUŠNOU ZEMÍ)

(POUZE JEDNA MOŽNÁ ODPOVĚĎ), NABÍDNĚTE

Velmi hrdý(á)	1
Docela hrdý(á)	2

## Eurobarometr 62

Ne moc hrdý(á)	3
Vůbec ne hrdý(á)	4
Neví, bez odpovědi (NENABÍZEJTE)	5

EB60.1 Q44 TREND

Q46 Nakolik jste hrdý na to, že jste Evropanem (Evropankou)?

(POUZE JEDNA MOŽNÁ ODPOVĚĎ), NABÍDNĚTE

Velmi hrdý(á)	1
Docela hrdý(á)	2
Ne moc hrdý(á)	3
Vůbec ne hrdý(á)	4
Neví, bez odpovědi (NENABÍZEJTE)	5

EB60.1 Q45 TREND

Q47 Lidé mohou cítit různou míru oddanosti ke svému městu nebo obci, regionu, státu nebo k Evropě. Řekněte mi prosím, do jaké míry cítíte oddanost ke ...

(PŘEDLOŽTE KARTU Q47)

	(NABÍDNĚTE)	VELMI ODDÁN	DOCELA ODDÁN	NE MOC ODDÁN	VŮBEC NE ODDÁN	NEVÍ, BEZ ODPOV.
a	Vašemu městu, obci	1	2	3	4	5
b	Vašemu regionu	1	2	3	4	5
c	České republice	1	2	3	4	5
d	Evropě	1	2	3	4	5

EB60.1 Q46 TREND

Na závěr Vám rád(a) položil(a) na několik otázek z prostředí sportu.

Q48 Jak často cvičíte nebo provozujete nějaký sport?

(PŘEDLOŽTE KARTU Q48, NABÍDNĚTE, POUZE JEDNA MOŽNÁ ODPOVĚĎ)

třikrát týdně a častěji	1
jednou až dvakrát týdně	2
jednou až třikrát za měsíc	3
méně často	4
nikdy	5
neví, bez odpovědi (NENABÍZEJTE)	6

EB60.0 Q37e TREND MODIFIED

Q49 DOTAZUJTE POKUD "NIKDY" (KÓD 5 V Q48)

Q49 Sportu se nevěnuje hlavně proto, že... ?

(PŘEDLOŽTE KARTU Q49, NABÍDNĚTE, POUZE JEDNA MOŽNÁ ODPOVĚĎ)

nemám na to čas	1
je to příliš drahé	2
nemám rád(a) sport	3
v blízkosti mého bydliště není žádné vhodné sportovní zařízení, zázemí	4
jiné (NENABÍZEJTE) (VYPIŠTE)...	5
neví, bez odpovědi (NENABÍZEJTE)	6

EB62.0 Q49 NEW

## Eurobarometr 62

## PRO VŠECHNY RESPONDENTY

**Q51** Jaké jsou podle Vás největší výhody a přínosy sportování?

(PŘEDLOŽTE KARTU Q51, NABÍDNĚTE, VÍCE MOŽNÝCH ODPOVĚDÍ)

Zlepšení zdraví, fyzického nebo psychického	1,
Zábava	2,
Odpočiněk	3,
Být s přáteli	4,
Poznávání nových lidí	5,
Setkávání se s lidmi z jiných kultur	6,
Zlepšení fyzické kondice	7,
Zlepšení sebevědomí	8,
Naučit se něco nového	9,
Posílení charakteru	10,
Dosáhnutí určitého cíle	11,
Posílení soutěživého ducha	12,
Pomoci lidem s handicapem (HENDIKEPEM) začlenit se do společnosti	13,
Jiné (NENABÍZEJTE) (VYPIŠTE)...	14,
Neví, bez odpovědi (NENABÍZEJTE)	15,

## EB60.0 Q39 TREND

**Q52** Které z těchto hodnot nabízí sport podle Vašeho názoru nejvíce?

(PŘEDLOŽTE KARTU Q52, NABÍDNĚTE, VÍCE MOŽNÝCH ODPOVĚDÍ)

Týmový duch	1,
Tolerance	2,
Respekt k druhým	3,
Fair play (fér-plej)	4,
Sebekontrola	5,
Dodržování pravidel	6,
Disciplína	7,
Vzájemné porozumění	8,
Solidarita	9,
Přátelství	10,
Rovnoprávnost mužů a žen	11,
Úsilí	12,
Jiné (NENABÍZEJTE) (VYPIŠTE)...	13,
Žádné (NENABÍZEJTE)	14,
Neví, bez odpovědi (NENABÍZEJTE)	15,

## EB60.0 Q40 TREND MODIFIED

**Q53** U každého z následujících výroků mi prosím řekněte, zda s ním spíše souhlasíte nebo spíše nesouhlasíte?

	(NABÍDNĚTE)	SPÍŠE SOUHLASÍ	SPÍŠE NESOUHLASÍ	NEVÍ, BEZ ODPOVĚDI (NENABÍZEJTE)
1	Sportu by se mělo ve školách věnovat více času.	1	2	3
2	Rozvojem dialogu mezi příslušníky různých kultur napomáhá sport integraci imigrantů do společnosti	1	2	3
3	Mezi vzdělávacími institucemi a sportovními organizacemi v České republice by měla probíhat lepší spolupráce	1	2	3
4	Sportem se dá bojovat proti všem druhům diskriminace	1	2	3
5	Sport představuje dostatečně atraktivní alternativu k pasivnímu trávení volného času (televize, videohry, internet apod.)	1	2	3

## Eurobarometr 62

6	Provozováním sportu lze efektivně bojovat proti obezitě.	1	2	3
7	Pro profesionálního sportovce, který nemá ve sportu úspěchy, je velmi obtížné přejít na jinou aktivitu, obor činnosti	1	2	3
8	Profese spojené se sportem by měly být více uznávané	1	2	3

## EB60.0 Q41 TREND MODIFIED

**Q54** U každého z následujících výroků týkajících se role Evropské unie v oblasti sportu mi prosím řekněte, zda s ním spíše souhlasíte nebo spíše nesouhlasíte.

	(NABÍDNĚTE)	SPÍŠE SOUHLASÍ	SPÍŠE NESOUHLASÍ	NEVÍ, BEZ ODPOVĚDI (NENABÍZEJTE)
1	Evropská unie by měla mít vyšší pravomoc zasahovat do oblasti evropského sportu.	1	2	3
2	Evropská unie by měla více spolupracovat s národními sportovními organizacemi a vládami členských států	1	2	3
3	Podpora etických a sociálních hodnot by měla být prioritou mezi činnostmi Evropské unie	1	2	3
4	Evropská unie by měla být aktivnější v boji proti doping	1	2	3
5	Evropská unie musí učinit takové kroky, aby došlo k posílení spolupráce mezi vzděláváním a sportem, což bylo hlavním cílem Evropského roku výchovy prostřednictvím sportu 2004.	1	2	3
6	Je dobré, že otázka sportu je zahrnuta v projektu evropské ústavy	1	2	3

## EB60.0 Q41 TREND MODIFIED

**Q55** Přečtu Vám nyní seznam negativních věcí, které můžeme slyšet ve spojitosti se sportem. Prosím řekněte mi, které z nich Vás znepokojují nejvíce?

(PŘEDLOŽTE KARTU Q55, NABÍDNĚTE, VÍCE MOŽNÝCH ODPOVĚDÍ)

Doping	1,
Přemíra konzumace potravinových doplňků	2,
Korupce	3,
Vykořisťování dětí	4,
Vykořisťování lidí z rozvojových zemí	5,
Přemíra tréninku	6,
Sexuální zneužívání dětí	7,
Násilí	8,
Diskriminace	9,
Příliš velký důraz na peníze	10,
Jiné (NENABÍZEJTE) (VYPIŠTE)...	11,
Žádné (NENABÍZEJTE)	12,
Neví, bez odpovědi (NENABÍZEJTE)	13,

## EB60.0 Q42 TREND

## DEMOGRAFIE

## PRO VŠECHNY RESPONDENTY

**D1** V politických záležitostech se hovoří o „levici“ a „pravici“. Kam byste zařadil své názory na této stupnici?

(PŘEDLOŽTE KARTU D1)



## Eurobarometr 62

LEVIC										PRAVIC
1	2	3	4	5	6	7	8	9	10	

ODMÍTL(A) (NENABÍZEJTE) 11

NEVÍ, BEZ ODPOVĚDI (NENABÍZEJTE) 12

EB61 D1 DEMO TREND

D7 Jaký je Váš rodinný stav?

(PŘEDLOŽTE KARTU D7, NABÍDNĚTE, POUZE JEDNA MOŽNÁ ODPOVĚĎ)

Ženatý, vdaná	1
Znovu ženatý, vdaná	2
Svobodný(á), v současnosti žijící s partnerem	3
Svobodný(á), nikdy nežil(a) s partnerem	4
Svobodný(á), dříve žil(a) s partnerem, nyní sám (sama)	5
Rozvedený(á)	6
Žijící odděleně	7
Vdova, vdovec	8
Jiné (NENABÍZEJTE) (VYPIŠTE)...	9
Odmítl(a) (NENABÍZEJTE)	10

EB61 D7 DEMO TREND

D8 Kolik Vám bylo let, když jste ukončil(a) své vzdělávání? Máme na mysli řádné, denní studium.

(POKUD STÁLE STUDUJE, ZAPIŠTE ODPOVĚĎ "00")

--	--

EB61 D8 DEMO TREND

D10 Pohlaví:

Muž	1
Žena	2

EB61 D10 DEMO TREND

D11 Kolik je Vám let?

--	--

EB61 D11 DEMO TREND

OTÁZKU D15B DOTAZUJTE POUZE POKUD RESPONDENT NEVYKONÁVÁ ŽÁDNOU PLACENOU PRÁCI (KÓDY 1 AŽ 4 V OTÁZCE D15A)

D15a Jaké je Vaše současné zaměstnání?

D15b Vykonával jste někdy v minulosti nějakou placenou práci? Jaké bylo Vaše poslední povolání?

	D15a	D15b
	SOUČASNÉ ZAMĚSTNÁNÍ	POSLEDNÍ ZAMĚSTNÁNÍ
NE-AKTIVNÍ		

## Eurobarometr 62

Stará se o běžné nákupy a domácnost nebo nemá žádné zaměstnání, nepracuje	1	1
Student	2	2
Nezaměstnaný(á) nebo přechodně nepracující	3	3
V penzi nebo neschopný(á) práce kvůli nemoci	4	4
<b>SAMOSTATNĚ VÝDĚLEČNĚ ČINNÝ(A)</b>		
Zemědělec	5	5
Rybář	6	6
Profesionál (právník, lékař, účetní, architekt, ...)	7	7
Vlastník prodejny, řemeslník nebo jiná samostatně výdělečně činná osoba	8	8
Majitel firmy, vlastník (úplný nebo společník) podniku	9	9
<b>ZAMĚSTNANEC</b>		
Zaměstnaný profesionál (zaměstnaný lékař, právník, účetní, architekt)	10	10
Vrcholný management a ředitelé (generální ředitelé, ředitelé obecně, jiní ředitelé)	11	11
Střední management, jiní manažeři (vedoucí oddělení, učitel, technik)	12	12
Zaměstnanec, pracující hlavně stacionárně (na jednom místě)	13	13
Zaměstnanec, ne stacionární, ale na cestách (obchodní zástupce, řidič ...)	14	14
Zaměstnanec, ne stacionární, ve službách (nemocnice, restaurace, policie, hasiči)	15	15
Kontrolor	16	16
Kvalifikovaný dělník	17	17
Jiní (nekvalifikovaní) dělníci, služebnictvo	18	18
<b>NIKDY NEVYKONÁVAL(A) ŽÁDNOU PLACENOU PRÁCI</b>	19	19

EB61 D15a D15b DEMO TREND

D25 Řekl(a) byste, že žijete...

(NABÍDNĚTE)

Na venkově, na vesnici	1
V malém nebo středně velkém městě	2
Ve velkém městě	3
NEVÍ (NENABÍZEJTE)	4

EB61 D25 DEMO TREND

D40a Mohl(a) byste mi říci, kolik osob ve věku 15 a více let žije ve Vaší domácnosti včetně Vás?

EB62.0 D40a DEMO NEW

D40b Mohl(a) byste mi říci, kolik dětí mladších deseti let žije ve Vaší domácnosti?

EB62.0 D40b DEMO NEW

D40c Mohl(a) byste mi říci, kolik dětí ve věku 10 až 14 let žije ve Vaší domácnosti?

Eurobarometr 62

\_\_\_\_\_

\_\_\_\_\_

EB62.0 D40c DEMO NEW

**D41** Narodil(a) jste se... ?

(PŘEDLOŽTE KARTU D41, NABÍDNĚTE, POUZE JEDNA MOŽNÁ ODPOVĚĎ)

v České republice	1
v jiné členské zemi Evropské unie	2
v Evropě, ale ne v členské zemi Evropské unie	3
v Asii, Africe nebo Latinské Americe	4
v Severní Americe, Japonsku nebo Oceánii	5
Odmítl(a) (NENABÍZEJTE)	6

EB62.0 D41 DEMO NEW

**D42** Který z těchto výroků nejlépe vystihuje Vaši situaci?

\_\_\_\_\_

Oba rodiče se narodili v České republice	1
Jeden z rodičů se narodil v České republice, druhý se narodil v jiném členském státě Evropské unie	2
Oba rodiče se narodili v jiném státě Evropské unie	3
Alespoň jeden z rodičů se narodil na území mimo Evropskou unii	4
Neví, odmítl(a) (NENABÍZEJTE)	5

EB62.0 D42 DEMO NEW

PROTOKOL O ROZHOVORU

**P1** DATUM ROZHOVORU

\_\_\_\_\_ DEN \_\_\_\_\_ MĚSÍC \_\_\_\_\_

EB61 P1

**P2** ČAS ZAČÁTKU ROZHOVORU

(ZAPIŠTE VE 24 HODINOVÉM FORMÁTU)

\_\_\_\_\_ HOD \_\_\_\_\_ MIN \_\_\_\_\_

EB61 P2

**P3** DÉLKA ROZHOVORU (V MIN)

\_\_\_\_\_ MIN \_\_\_\_\_

EB61 P3

**P4** Počet osob přítomných při rozhovoru, včetně tazatele

Dva (tazatel a respondent)	1
Tři	2
Čtyři	3
Pět a více	4

EB61 P4

**P5** Respondent spolupracoval

Eurobarometr 62

Výborně	1
Dobře	2
Průměrně	3
Špatně	4

EB61 P5

P6 Velikost místa bydliště

(VYPIŠTE) ...

--	--

EB61 P6

P7 Okres

(VYPIŠTE) ...

--	--

EB61 P7

P8 Město, obec

--	--	--	--	--	--	--	--	--	--

EB61 P8

P9 Sample point number

--	--	--	--	--	--	--	--	--	--

EB61 P9

P10 Číslo tazatele

--	--	--	--	--	--	--	--	--	--

EB61 P10

P11 Weighting factor

--	--	--	--	--	--	--	--	--	--

EB61 P11

P12a Je v domácnosti k dispozici pevná telefonní linka?

P12b Má někdo z domácnosti k dispozici mobilní telefon?

	P12a	P12b
	Pevná	Mobilní
Ano	1	1
Ne	2	2

Eurobarometr 62

--	--	--	--	--	--	--	--	--	--

EB61 P10

**P11** Weighting factor

--	--	--	--	--	--	--	--	--	--

EB61 P11

**P12a** Je v domácnosti k dispozici pevná telefonní linka?

**P12b** Má někdo z domácnosti k dispozici mobilní telefon?

	P12a	P12b
	Pevná	Mobilní
Ano	1	1
Ne	2	2