

CONTENIDO

ANÁLISIS

Keiko toma la delantera 1

ESTUDIO DE OPINIÓN

SIMULACRO DE VOTACIÓN 2

ENCUESTA NACIONAL URBANO RURAL

Elecciones generales 2016 3

Equipos de gobierno 5

El rol del gobierno en campaña 6

Hernando de Soto 6

Percepción de afinidad por sectores 6

FICHA TÉCNICA

SIMULACRO Y ENCUESTA NACIONAL URBANO RURAL

Estudio de opinión realizado por Ipsos Opinión y Mercado S.A., en exclusividad América Televisión del 19 al 20 de mayo de 2016 a 1803 personas (para el caso del Simulacro) y 1823 personas (para el caso de la Encuesta Nacional Urbano Rural) mayores de 18 años residentes de 24 departamentos más la provincia Constitucional del Callao, 76 provincias y 105 localidades del país.

El método de muestreo fue polietápico. Los estratos se definen por el cruce de la variable región geográfica y ámbito. En cada estrato se seleccionó una muestra de localidades y dentro de ellas, zonas con inicio aleatorio de manzanas. Se realizó un muestreo sistemático de viviendas en cada manzana y se aplicaron cuotas de sexo y edad para la selección de personas

El tamaño de muestra y el diseño muestral aplicado permiten realizar estimaciones con un margen de error máximo de ± 2.3 puntos porcentuales asumiendo un nivel de confianza del 95%

Ver ficha completa en www.ipsos.pe

Director:

Alfredo Torres Guzmán

Coordinador Ejecutivo:

Guillermo Loli: guillermo.loli@ipsos.com

Colaboradores:

María Alejandra Campos, Pablo Rosas, Ricardo Sánchez, Roxana Mejía, Hugo Alvarez, Giuliana Montoro, Zulma Serna

PROHIBIDA SU REPRODUCCIÓN TOTAL O PARCIAL SIN

AUTORIZACIÓN DEL DIRECTOR.

IPSOS OPINIÓN Y MERCADO S.A.

001-REE/JNE

www.ipsos.pe

Suscripciones:

Patricia Zeballos: patricia.zeballos@ipsos.com

Av. Reducto 1363

Miraflores. LIMA-PERU

Teléfono: (511)6100100

Fax: 447-1831 / 445-2982



Keiko toma la delantera

La candidata de Fuerza Popular Keiko Fujimori tomó la delantera en la intención de voto según se aprecia tanto en la encuesta como en el simulacro de Ipsos. En la encuesta se observa que Fujimori conserva el apoyo de la semana anterior y que Pedro Pablo Kuczynski pierde cuatro puntos, los cuales pasan tanto al voto en blanco como a los indecisos. A su vez, en el simulacro con voto secreto, Keiko sube dos puntos y PPK pierde dos con relación a la semana anterior. El resultado es que la brecha es ahora de 3 puntos en la encuesta y 4.5 puntos en el total de votos emitidos en el simulacro, lo que equivale a 5.2 en los votos válidos. La diferencia en la encuesta está todavía dentro del margen de error. El resultado del simulacro lleva a pensar que ya se rompió el empate.

En el análisis por segmentos se observa que la mayor caída de PPK se ha presentado en el interior del país, especialmente en el centro y el oriente. Con ello, el fujimorismo pasa a la delantera en el oriente y empata el centro. En las demás regiones se mantiene la situación previa con una disputa muy ajustada en Lima, una ventaja de Keiko en el norte y de PPK en el sur. Por niveles socioeconómicos, se mantiene la primacía de PPK en los NSE A y B, el empate en el NSE C y la preferencia por Keiko en los NSE D y E. Del mismo modo, se mantiene la ligera ventaja de PPK entre los jóvenes y la de Keiko entre las mujeres mayores.

Estos resultados estarían reflejando que la denuncia periodística sobre la investigación de la DEA fue bien manejada por Fuerza Popular. Como se sabe, el reportaje de Cuarto Poder y Univisión reveló que la DEA estaba investigando a Joaquín Ramírez, secretario general de Fuerza Popular y en ella un informante involucra a Keiko Fujimori en una gestión de lavado de dinero. Según la encuesta, el 59% de la población se enteró de la denuncia y, de ellos, 44% cree que es una campaña de desprestigio y solo 33% que Keiko está involucrada en el delito al que alude el informante de la DEA en el reportaje. Al mismo tiempo, 73% cree que Ramírez debe ser separado del partido y 77% confía en el trabajo de la DEA. Por lo tanto, es claro que el electorado ha hecho una lectura diferenciada en donde, por un lado, reitera su confianza en Keiko y, por el otro, desconfía de Ramírez y pide su separación. En ese contexto, la crítica a Keiko sería solo por no estar informada de los ingresos y propiedades de su hombre de confianza.

El bajo o nulo impacto de la denuncia sobre la investigación de la DEA se observa también en la evolución del anti-voto. Las personas que señalan que definitivamente no votarían por Keiko disminuyen de 45 a 42% y las razones para no votar por ella siguen siendo el gobierno de su padre, su falta de capacidades y sus propuestas. Solo en cuarto lugar se menciona la denuncia de la DEA. A su vez, en el caso de PPK, el anti voto es de 38% y se debe a su edad, su relación con las grandes empresas, sus propuestas y la percepción de que no es peruano. Como era de esperarse, estos fueron los temas por los cuales fue atacado en el debate.

La encuesta también revela que para la mayor parte de la opinión pública la campaña de Fuerza Popular está mejor organizada, cuenta con mejores propuestas y mejores voceros, mientras que la de PPK tiene mejor equipo técnico y gente más honesta. Asimismo, que Keiko tendría mejor llegada a campesinos, obreros, policías, militares y comerciantes, mientras PPK podría captar más votos de empresarios, profesionales y homosexuales. Este posicionamiento favorecería a Keiko ya que los segmentos a donde ella tendría más llegada son más significativos electoralmente.





(Alfredo Torres G.)

SIMULACRO DE VOTO PRESIDENCIAL – ELECCIONES GENERALES SEGUNDA VUELTA

SIMULACRO DE VOTO NACIONAL
PRESIDENCIAL

(Cédula y ánfora secreta)

ELECCIONES GENERALES 2016 – SEGUNDA VUELTA

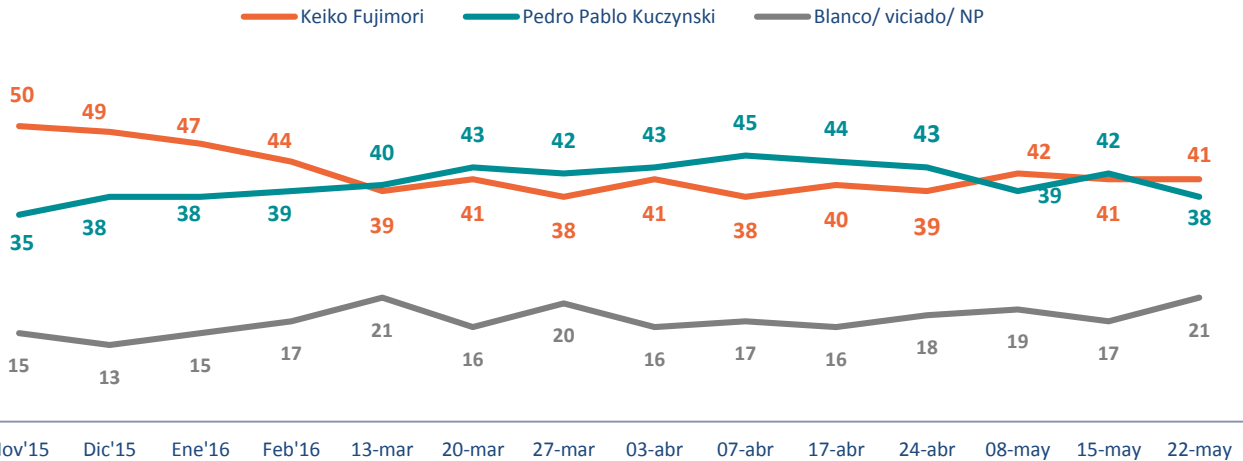
AGRUPACIÓN	SÍMBOLO	FOTOGRAFÍA	VOTOS EMITIDOS (%)			VOTOS VÁLIDOS (%)		
			8 de Mayo	15 de Mayo	22 de Mayo	8 de Mayo	15 de Mayo	22 de Mayo
FUERZA POPULAR			43.4	44.1	46.1	51.4	50.2	52.6
PERUANOS POR EL KAMBIO			41.0	43.8	41.6	48.6	49.8	47.4
BLANCO / VICIADO			15.6	12.1	12.3			

ENCUESTA NACIONAL URBANO RURAL

ELECCIONES GENERALES 2016

1. Si mañana fuera la segunda vuelta de las elecciones presidenciales, ¿por quién votaría?

%



Desagregado por regiones

	TOTAL	Lima	Interior	Interior urbano	Interior rural	Norte	Centro	Sur	Oriente
Keiko Fujimori	41	45	39	38	40	46	39	27	44
P. P. Kuczynski	38	42	36	37	35	34	42	38	33
Blanco/ Viciado	14	9	16	18	12	13	11	24	12
No precisa	7	4	9	7	13	7	8	11	11

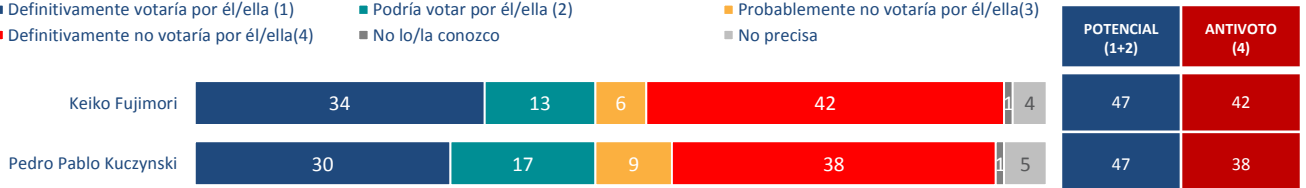
Desagregado por NSE, edad y género

	TOTAL	A	B	C	D	E	Masculino	Femenino	18-24 años	25-39 años	40-70 años
Keiko Fujimori	41	28	25	42	47	43	39	43	36	43	41
P. P. Kuczynski	38	66	60	44	31	29	42	34	43	36	39
Blanco/ Viciado	14	3	11	10	15	16	13	14	16	15	11
No precisa	7	3	4	4	7	12	6	9	5	6	9

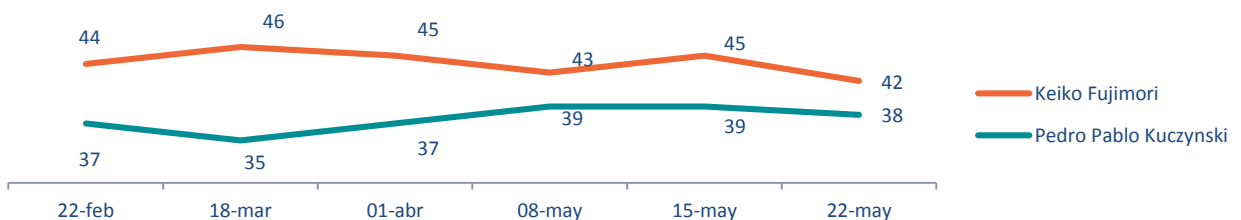
2. Según la siguiente escala, ¿cuál es su actitud ante la candidatura de... a las elecciones presidenciales de 2016? (Con tarjeta)

%

- Definitivamente votaría por él/ella (1)
- Podría votar por él/ella (2)
- Probablemente no votaría por él/ella(3)
- Definitivamente no votaría por él/ella(4)
- No lo/la conozco
- No precisa



Evolución del Antivoto

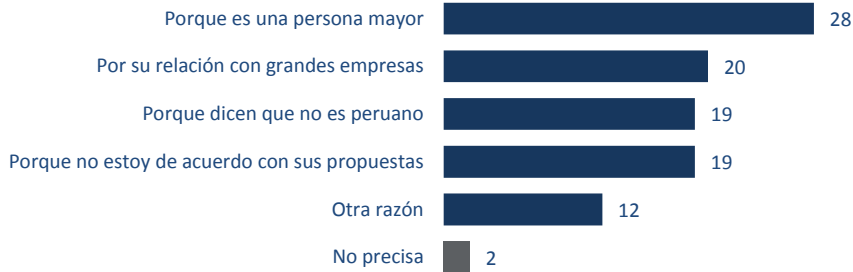


3. ¿Cuál es la principal razón por la que no piensa votar por Keiko Fujimori? (Con tarjeta)



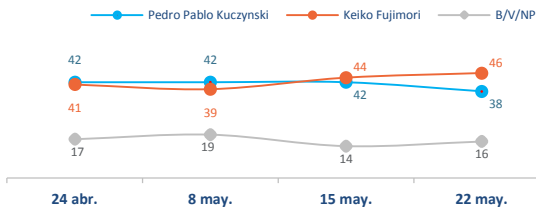
Total de entrevistados que probablemente no votaría por ella / definitivamente no votaría por ella

4. ¿Cuál es la principal razón por la que no piensa votar por Pedro Pablo Kuczynski? (Con tarjeta)

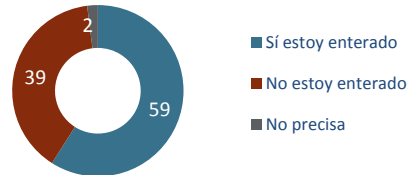


Total de entrevistados que probablemente no votaría por él / definitivamente no votaría por él

5. Independientemente de por quién votará usted, ¿quién cree que ganará la segunda vuelta de las elecciones presidenciales?



6. ¿Está enterado sobre la denuncia periodística sobre la investigación que estaría haciendo la DEA a Joaquín Ramírez, Secretario General de Fuerza Popular?

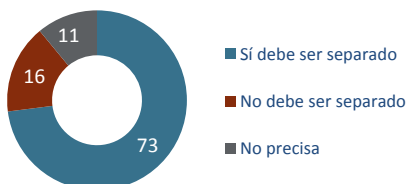


7. Según la denuncia, Joaquín Ramírez habría dicho que KF le entregó US\$15 millones para que lave dinero. ¿Cree que es cierto que Keiko entregó ese dinero, cree que es un invento de Ramírez o cree que todo es parte de una campaña de desprestigio?



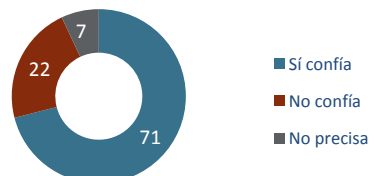
Total de entrevistados que están enterados sobre la denuncia periodística sobre la investigación de la DEA a Ramírez

8. ¿Cree usted que Joaquín Ramírez debe ser separado del Partido Fuerza Popular o no?



Total de entrevistados enterados sobre la denuncia periodística sobre la investigación de la DEA a Ramírez

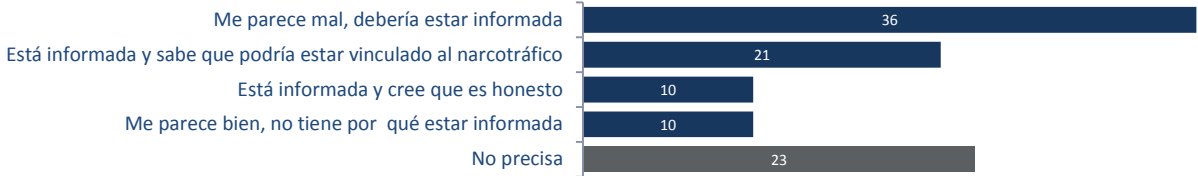
9. ¿Confía o no confía usted en la objetividad de la investigación que está realizando la Agencia para el Control de Drogas de los EEUU (DEA por sus siglas en inglés)?



Total de entrevistados enterados sobre la denuncia periodística sobre la investigación de la DEA a Ramírez

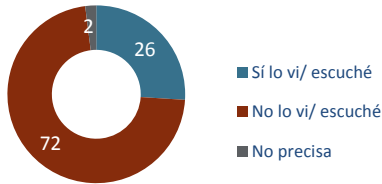


10. ¿Qué opina de la declaración de Keiko Fujimori sobre que no está informada de los ingresos y propiedades de Joaquín Ramírez, el Secretario General de Fuerza Popular? (Con tarjeta)

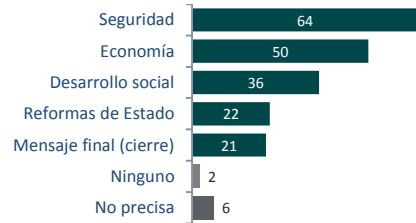


EQUIPOS DE GOBIERNO

11. ¿Vio o escuchó el debate entre los equipos técnicos de Fuerza Popular y Peruanos por el Cambio, que se realizó el domingo 15 de Mayo en Cuzco, o no?

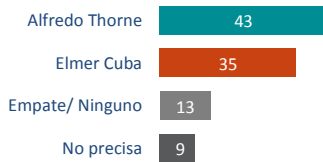


12. ¿Sobre cuáles de los siguientes temas ha escuchado exponer a los equipos técnicos de Peruanos por el Cambio y de Fuerza Popular?



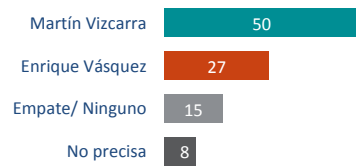
Total de entrevistados que vieron o escucharon el debate entre los equipos técnicos de ambos partidos

13. ¿Quién cree que ganó el debate en economía, Alfredo Thorne de Peruanos por el Cambio o Elmer Cuba de Fuerza Popular?



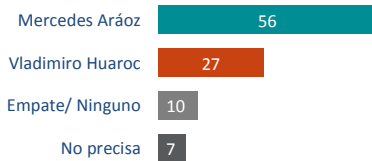
Total de entrevistados que escucharon exponer a los equipos técnicos sobre dicho tema

14. ¿Quién cree que ganó el debate en desarrollo social, Martín Vizcarra de Peruanos por el Cambio o Enrique Vásquez de Fuerza Popular?



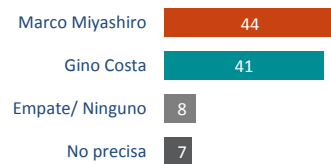
Total de entrevistados que escucharon exponer a los equipos técnicos sobre dicho tema

15. ¿Quién cree que ganó el debate en reformas de Estado, Mercedes Aráoz de Peruanos por el Cambio o Vladimiro Huaroc de Fuerza Popular?



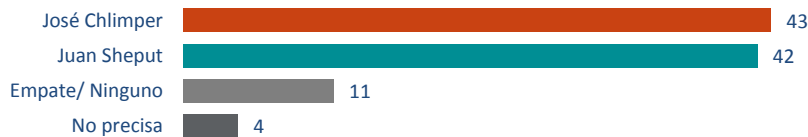
Total de entrevistados que escucharon exponer a los equipos técnicos sobre dicho tema

16. ¿Quién cree que ganó el debate en seguridad, Gino Costa de Peruanos por el Cambio o Marco Miyashiro de Fuerza Popular?



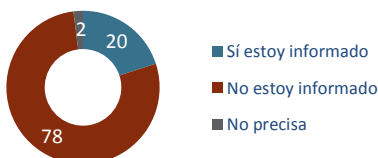
Total de entrevistados que escucharon exponer a los equipos técnicos sobre dicho tema

17. ¿Quién cree que dio un mejor mensaje final de cierre, Juan Sheput de Peruanos por el Cambio o José Chlimper de Fuerza Popular?



Total de entrevistados que escucharon exponer a los equipos técnicos sobre dicho tema

18. ¿Está informado sobre la incorporación del fiscal encargado del juicio a Alberto Fujimori, Avelino Guillén al equipo de Peruanos por el Cambio?



19. ¿Le parece una buena o mala idea la incorporación de Avelino Guillén al equipo de Peruanos por el Cambio?

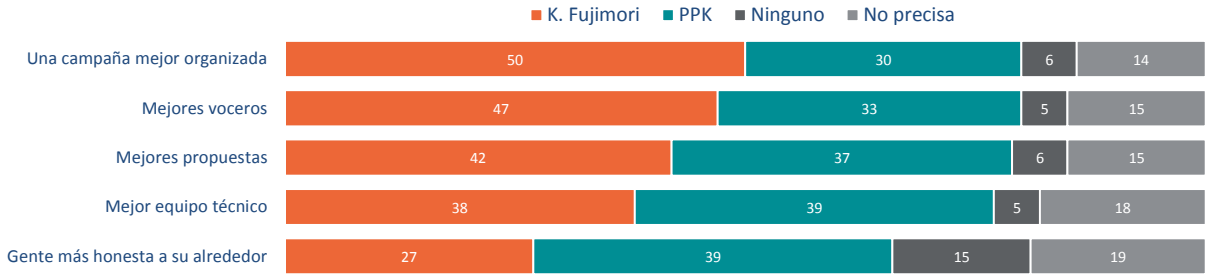


Total de entrevistados que están informados sobre dicha incorporación



20. ¿Cuál de los dos candidatos, Keiko Fujimori o Pedro Pablo Kuczynski, cree que tiene...?

%



EL ROL DEL GOBIERNO EN CAMPAÑA

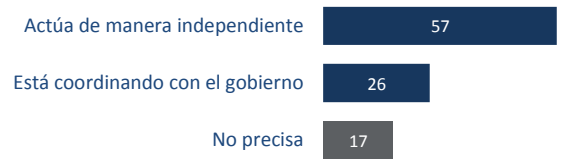
21. ¿Cree que el Gobierno está apoyando a PPK, está apoyando a Keiko Fujimori o se mantiene neutral en esta campaña presidencial?

%



22. ¿Cree que PPK está coordinando su campaña con el gobierno o cree que actúa de manera independiente?

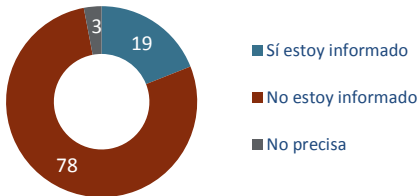
%



DIÁLOGO CON EX SENDERISTAS

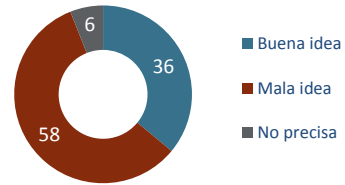
23. ¿Está informado de las declaraciones de Hernando de Soto donde plantea conversar con ex senderistas, lo que algunos llaman el sendero verde?

%



24. ¿Le parece una buena o mala idea que el próximo gobierno converse con algunos ex senderistas?

%



Total de entrevistados que están informados de las declaraciones de De Soto donde plantea conversar con ex senderistas

PERCEPCIÓN DE AFINIDAD POR SECTORES

25. ¿Con cuál de los siguientes candidatos cree que le irá mejor a los siguientes sectores...?

%

