



1

# 1e Merwedehaven en omgeving Dordrecht

Set: Dordrecht Ede Emmen Leeuwarden  
21-10-2016 14:38



Buurt	Woningvoorraad	Aanbod jaarlijks vrijkomende woningen			
1706 1e Merwedehaven en omgeving					
1	BU05050607	Aanbod jaarlijks vrijkomende woningen			
Dordrecht	505	totaal	aanpasbare woningen = ca. 40% van totaal	aanpasbare corporatie-woningen = ca. 0% van totaal	
woningen	5				
aanpasbare woningen	2				
personen /woning	0,00				
Financiën		bij hoge verhuismobiliteit			
Jaarlijkse kosten aanpassingen hoge verhuismobiliteit		< 1	Ster 2 < ca. 1 Ster 3 < ca. 1	Ster 2 < ca. 1 Ster 3 < ca. 1	
n.v.t.	n.v.t.			< ca. 1	
		bij lage verhuismobiliteit			
Jaarlijkse kosten aanpassingen bij lage verhuismobiliteit		< 1	Ster 2 < ca. 1 Ster 3 < ca. 1	Ster 2 < ca. 1 Ster 3 < ca. 1	
#DEEL/0!	n.v.t.			< ca. 1	
Wmo-budget gemeente	kEUR 9.200				
Wmo-budget buurt	kEUR ca. 0	n.v.t.			
Wmo-budget/inw	n.v.t.				
Won. aanp. in % Wmo	onbekend				

Bewoners

inwoners buurt	0	De buurt 1e Merwedehaven en omgeving heeft minder dan 500 inwoners boven de 65. Een aantal uitkomsten hebben daardoor een (te) lage validiteit en tonen 'onbekend'. De validiteit is met buurtdata te verhogen.
inwoners 65 / 75	< ca. 1	
inwoners 76 / 85	< ca. 1	
inwoners 85 / 95	< ca. 1	
inwoners 95+	< ca. 1	
inwoners 65+ : < ca. 1		

2016 - 2017

2030

2016 - 2017		2030	
Totaal mobiliteits-beperkten	Jaarlijkse instroom mobiliteits-beperkten	Totaal mobiliteits-beperkten	Jaarlijkse instroom mobiliteits-beperkten
onbekend	onbekend	onbekend	onbekend
Jaarlijkse vraag naar aanpasbare woningen			
onbekend	onbekend		
	onbekend		
onbekend	vraag / aanbod		
	onbekend		

Disclaimer:  
Aan de uitkomsten kunnen geen rechten worden ontleend.

De kleur van vraag / aanbod komt overeen met de kleur van de buurt op de kaart.

0  
ster 2 + 3

0  
ster 3

Release 90 β  
bronnen:  
CBS 2013/5  
Pearl 2013  
BAG 2016  
Aedes 2014  
bewerking:  
dr. R.J.M.  
Perenboom  
en TNO 2016

2

## 2e Merwedehaven en omgeving Dordrecht

Set: Dordrecht Ede Emmen Leeuwarden  
21-10-2016 14:38

Buurt	Woningvoorraad	Aanbod jaarlijks vrijkomende woningen			
1707 2e Merwedehaven en omgeving					
2	BU05050608				
Dordrecht	505				
woningen	9				
aanpasbare woningen	7				
personen /woning	12,22				
Financiën		bij hoge verhuismobiliteit			
Jaarlijkse kosten aanpassingen hoge verhuismobiliteit	< 1	Ster 2	< ca. 1	Ster 2	< ca. 1
ca. EUR 10 / inw	ca. kEUR 1	Ster 3	< ca. 1	Ster 3	< ca. 1
					< ca. 1
		bij lage verhuismobiliteit			
Jaarlijkse kosten aanpassingen bij lage verhuismobiliteit	< 1	Ster 2	< ca. 1	Ster 2	< ca. 1
ca. EUR 7 / inw	ca. kEUR 1	Ster 3	< ca. 1	Ster 3	< ca. 1
					< ca. 1
Wmo-budget gemeente	kEUR 9.200				
Wmo-budget buurt	kEUR ca. 9	n.v.t.			
Wmo-budget/inw	EUR ca. 75 /inw.				
Won. aanp. in % Wmo	onbekend				

Bewoners

inwoners buurt	110	De buurt 2e Merwedehaven en omgeving heeft minder dan 500 inwoners boven de 65. Een aantal uitkomsten hebben daardoor een (te) lage validiteit en tonen 'onbekend'. De validiteit is met buurtdata te verhogen.
inwoners 65 / 75	ca. 11	
inwoners 76 / 85	ca. 6	
inwoners 85 / 95	ca. 2	
inwoners 95+	ca. 0	
		inwoners 65+ : ca. 20

Release 90 β  
bronnen:  
CBS 2013/5  
Pearl 2013  
BAG 2016  
Aedes 2014  
bewerking:  
dr. R.J.M.  
Perenboom  
en TNO 2016

2016 - 2017		2030	
Totaal mobiliteits-beperkten	Jaarlijkse instroom mobiliteits-beperkten	Totaal mobiliteits-beperkten	Jaarlijkse instroom mobiliteits-beperkten
onbekend	onbekend	onbekend	onbekend
Jaarlijkse vraag naar aanpasbare woningen			
onbekend	onbekend		
	onbekend		
onbekend	vraag / aanbod		
	onbekend		
Disclaimer: Aan de uitkomsten kunnen geen rechten worden ontleend.		De kleur van vraag / aanbod komt overeen met de kleur van de buurt op de kaart.	
		0 ster 2 + 3	0 ster 3

3

# 3e Merwedehaven Dordrecht

Set: Dordrecht Ede Emmen Leeuwarden  
21-10-2016 14:38

Buurt		Woningvoorraad			
1708 3e Merwedehaven		Aanbod jaarlijks vrijkomende woningen			
3	BU05059801				
Dordrecht	505				
woningen	0				
aanpasbare woningen	0	totaal	n.v.t.	n.v.t.	
personen /woning	N.V.T.				
Financiën		bij hoge verhuismobiliteit			
Jaarlijkse kosten aanpassingen hoge verhuismobiliteit		< 1	Ster 2 < ca. 1	n.v.t.	
#DEEL/0!	#DEEL/0!		Ster 3 < ca. 1	n.v.t.	
				< ca. 1	
		bij lage verhuismobiliteit			
Jaarlijkse kosten aanpassingen bij lage verhuismobiliteit		< 1	Ster 2 < ca. 1	n.v.t.	
#DEEL/0!	#DEEL/0!		Ster 3 < ca. 1	n.v.t.	
				< ca. 1	
Wmo-budget gemeente	kEUR 9.200				
Wmo-budget buurt	kEUR ca. 0	n.v.t.			
Wmo-budget/inw	n.v.t.				
Won. aanp. in % Wmo	onbekend				

Bewoners

inwoners buurt	0	De buurt 3e Merwedehaven heeft minder dan 500 inwoners boven de 65. Een aantal uitkomsten hebben daardoor een (te) lage validiteit en tonen 'onbekend'. De validiteit is met buurtdata te verhogen.
inwoners 65 / 75	< ca. 1	
inwoners 76 / 85	< ca. 1	
inwoners 85 / 95	< ca. 1	
inwoners 95+	< ca. 1	
inwoners 65+ : < ca. 1		

2016 - 2017

2030

2016 - 2017		2030	
Totaal mobiliteits-beperkten	Jaarlijkse instroom mobiliteits-beperkten	Totaal mobiliteits-beperkten	Jaarlijkse instroom mobiliteits-beperkten
onbekend	onbekend	onbekend	onbekend

Jaarlijkse vraag naar aanpasbare woningen	
onbekend	onbekend
onbekend	onbekend
onbekend	vraag / aanbod
onbekend	onbekend
onbekend	onbekend

Disclaimer:  
Aan de uitkomsten kunnen geen rechten worden ontleend.

De kleur van vraag / aanbod komt overeen met de kleur van de buurt op de kaart.

0  
ster 2 + 3

n.v.t.  
ster 3

Release 90 β  
bronnen:  
CBS 2013/5  
Pearl 2013  
BAG 2016  
Aedes 2014  
bewerking:  
dr. R.J.M.  
Perenboom  
en TNO 2016

4

# Achterhakkers en omgeving Dordrecht

Set: Dordrecht Ede Emmen Leeuwarden  
21-10-2016 14:38

Buurt		Woningvoorraad			
1709 Achterhakkers en omgeving		Aanbod jaarlijks vrijkomende woningen			
4	BU05050105	Aanbod jaarlijks vrijkomende woningen			
Dordrecht	505	totaal	aanpasbare woningen = ca. 80% van totaal	aanpasbare corporatie-woningen = ca. 10% van totaal	
woningen	191				
aanpasbare woningen	159				
personen /woning	1,96				
Financiën		bij hoge verhuismobiliteit			
Jaarlijkse kosten aanpassingen hoge verhuismobiliteit	ca. 20	Ster 2	ca. 6	Ster 2	< ca. 1
		Ster 3	ca. 9	Ster 3	< ca. 1
n.v.t.	n.v.t.				< ca. 1
		bij lage verhuismobiliteit			
Jaarlijkse kosten aanpassingen bij lage verhuismobiliteit	ca. 5	Ster 2	ca. 2	Ster 2	< ca. 1
		Ster 3	ca. 3	Ster 3	< ca. 1
ca. EUR 8 / inw	ca. kEUR 3				< ca. 1
Wmo-budget gemeente	kEUR 9.200	Woningvoorraad voor woningaanpassingen voor 'Langer zelfstandig wonen' is toereikend.			
Wmo-budget buurt	kEUR ca. 29				
Wmo-budget/inw	EUR ca. 75 /inw.				
Won. aanp. in % Wmo	onbekend				

Bewoners

inwoners buurt	375	De buurt Achterhakkers en omgeving heeft minder dan 500 inwoners boven de 65. Een aantal uitkomsten hebben daardoor een (te) lage validiteit en tonen 'onbekend'. De validiteit is met buurtdata te verhogen.
inwoners 65 / 75	ca. 38	
inwoners 76 / 85	ca. 21	
inwoners 85 / 95	ca. 8	
inwoners 95+	ca. 1	
		inwoners 65+ : ca. 67

Release 90 β  
bronnen:  
CBS 2013/5  
Pearl 2013  
BAG 2016  
Aedes 2014  
bewerking:  
dr. R.J.M.  
Perenboom  
en TNO 2016

2016 - 2017		2030	
Totaal mobiliteits-beperkten	Jaarlijkse instroom mobiliteits-beperkten	Totaal mobiliteits-beperkten	Jaarlijkse instroom mobiliteits-beperkten
onbekend	onbekend	onbekend	onbekend
Jaarlijkse vraag naar aanpasbare woningen			
onbekend	onbekend		
	vraag / aanbod		
onbekend	onbekend	0 ster 2 + 3      0 ster 3	
	onbekend		

Disclaimer:  
Aan de uitkomsten kunnen geen rechten worden ontleend.

De kleur van vraag / aanbod komt overeen met de kleur van de buurt op de kaart.

# 5

## Admiraalsplein Dordrecht

Set: Dordrecht Ede Emmen Leeuwarden  
21-10-2016 14:38

Buurt		Woningvoorraad			
1710 Admiraalsplein		Aanbod jaarlijks vrijkomende woningen			
5	BU05050700				
Dordrecht	505				
woningen	552	totaal		aanpasbare woningen = ca. 90% van totaal	
aanpasbare woningen	521			aanpasbare corporatie-woningen = ca. 40% van totaal	
personen /woning	1,36				
Financiën		bij hoge verhuismobiliteit			
Jaarlijkse kosten aanpassingen hoge verhuismobiliteit	ca. 55	Ster 2	ca. 3	Ster 2	< ca. 1
		Ster 3	ca. 50	Ster 3	ca. 20
n.v.t.	n.v.t.				ca. 20
		bij lage verhuismobiliteit			
Jaarlijkse kosten aanpassingen bij lage verhuismobiliteit	ca. 15	Ster 2	< ca. 1	Ster 2	< ca. 1
		Ster 3	ca. 15	Ster 3	ca. 6
ca. EUR 3 / inw	ca. kEUR 2				ca. 6
Wmo-budget gemeente	kEUR 9.200	Woningvoorraad voor woningaanpassingen voor 'Langer zelfstandig wonen' is toereikend.			
Wmo-budget buurt	kEUR ca. 58				
Wmo-budget/inw	EUR ca. 75 /inw.				
Won. aanp. in % Wmo	onbekend				

### Bewoners

inwoners buurt	750	De buurt Admiraalsplein heeft minder dan 500 inwoners boven de 65. Een aantal uitkomsten hebben daardoor een (te) lage validiteit en tonen 'onbekend'. De validiteit is met buurtdata te verhogen.
inwoners 65 / 75	ca. 76	
inwoners 76 / 85	ca. 41	
inwoners 85 / 95	ca. 16	
inwoners 95+	ca. 1	
		inwoners 65+ : ca. 134

Release 90 β  
bronnen:  
CBS 2013/5  
Pearl 2013  
BAG 2016  
Aedes 2014  
bewerking:  
dr. R.J.M.  
Perenboom  
en TNO 2016

2016 - 2017		2030	
Totaal mobiliteits-beperkten	Jaarlijkse instroom mobiliteits-beperkten	Totaal mobiliteits-beperkten	Jaarlijkse instroom mobiliteits-beperkten
onbekend	onbekend	onbekend	onbekend

Jaarlijkse vraag naar aanpasbare woningen	
onbekend	onbekend
onbekend	onbekend
onbekend	vraag / aanbod
onbekend	onbekend
onbekend	onbekend

Disclaimer:  
Aan de uitkomsten kunnen geen rechten worden ontleend.

De kleur van vraag / aanbod komt overeen met de kleur van de buurt op de kaart.

6	6
ster 2 + 3	ster 3

6

# Albert Schweitzerplaats Dordrecht

Set: Dordrecht Ede Emmen Leeuwarden  
21-10-2016 14:38

Buurt		Woningvoorraad			
1711 Albert Schweitzerplaats		Aanbod jaarlijks vrijkomende woningen			
6	BU05051010	totaal			
Dordrecht	505		aanpasbare woningen = ca. 100% van totaal	aanpasbare corporatie-woningen = ca. 30% van totaal	
woningen	94				
aanpasbare woningen	94				
personen /woning	2,07				
Financiën		bij hoge verhuismobiliteit			
Jaarlijkse kosten aanpassingen hoge verhuismobiliteit		ca. 9	Ster 2 ca. 3	Ster 2 < ca. 1	
n.v.t.	n.v.t.		Ster 3 ca. 6	Ster 3 ca. 2	
				ca. 2	
		bij lage verhuismobiliteit			
Jaarlijkse kosten aanpassingen bij lage verhuismobiliteit		ca. 3	Ster 2 < ca. 1	Ster 2 < ca. 1	
ca. EUR 7 / inw	ca. kEUR 1		Ster 3 ca. 2	Ster 3 < ca. 1	
				< ca. 1	
Wmo-budget gemeente	kEUR 9.200	Woningvoorraad voor woningaanpassingen voor 'Langer zelfstandig wonen' is toereikend.			
Wmo-budget buurt	kEUR ca. 15				
Wmo-budget/inw	EUR ca. 75 /inw.				
Won. aanp. in % Wmo	onbekend				

Bewoners

inwoners buurt	195	De buurt Albert Schweitzerplaats heeft minder dan 500 inwoners boven de 65. Een aantal uitkomsten hebben daardoor een (te) lage validiteit en tonen 'onbekend'. De validiteit is met buurtdata te verhogen.
inwoners 65 / 75	ca. 20	
inwoners 76 / 85	ca. 11	
inwoners 85 / 95	ca. 4	
inwoners 95+	ca. 0	
inwoners 65+ : ca. 35		

Release 90 β  
bronnen:  
CBS 2013/5  
Pearl 2013  
BAG 2016  
Aedes 2014  
bewerking:  
dr. R.J.M.  
Perenboom  
en TNO 2016

2016 - 2017		2030	
Totaal mobiliteits-beperkten	Jaarlijkse instroom mobiliteits-beperkten	Totaal mobiliteits-beperkten	Jaarlijkse instroom mobiliteits-beperkten
onbekend	onbekend	onbekend	onbekend
Jaarlijkse vraag naar aanpasbare woningen			
onbekend	onbekend	vraag / aanbod	onbekend
	onbekend		onbekend
Disclaimer: Aan de uitkomsten kunnen geen rechten worden ontleend.		De kleur van vraag / aanbod komt overeen met de kleur van de buurt op de kaart.	
		0 ster 2 + 3	0 ster 3

7

# Aletta Jacobs-erf en omgeving Dordrecht

Set: Dordrecht Ede Emmen Leeuwarden  
21-10-2016 14:38

Buurt		Woningvoorraad				
1712 Aletta Jacobs-erf en omgeving		Aanbod jaarlijks vrijkomende woningen				
7	BU05051110					
Dordrecht		505				
woningen	676	totaal		aanpasbare woningen = ca. 90% van totaal		
aanpasbare woningen	635			aanpasbare corporatie-woningen = ca. 20% van totaal		
personen /woning	2,76					
Financiën		bij hoge verhuismobiliteit				
Jaarlijkse kosten aanpassingen hoge verhuismobiliteit		ca. 65	Ster 2	ca. 60	Ster 2	ca. 10
ca. EUR 15 / inw	ca. kEUR 29		Ster 3	ca. 3	Ster 3	< ca. 1
						ca. 10
Jaarlijkse kosten aanpassingen bij lage verhuismobiliteit		bij lage verhuismobiliteit				
		ca. 20	Ster 2	ca. 15	Ster 2	ca. 3
ca. EUR 16 / inw	ca. kEUR 30		Ster 3	< ca. 1	Ster 3	< ca. 1
						ca. 3
Wmo-budget gemeente	kEUR 9.200	Woningvoorraad voor woningaanpassingen voor 'Langer zelfstandig wonen' is toereikend.				
Wmo-budget buurt	kEUR ca. 140					
Wmo-budget/inw	EUR ca. 75 /inw.					
Won. aanp. in % Wmo	onbekend					

Bewoners

inwoners buurt	1.865	De buurt Aletta Jacobs-erf en omgeving heeft minder dan 500 inwoners boven de 65. Een aantal uitkomsten hebben daardoor een (te) lage validiteit en tonen 'onbekend'. De validiteit is met buurtdata te verhogen.
inwoners 65 / 75	ca. 189	
inwoners 76 / 85	ca. 102	
inwoners 85 / 95	ca. 39	
inwoners 95+	ca. 3	
		inwoners 65+ : ca. 334

Release 90 β  
bronnen:  
CBS 2013/5  
Pearl 2013  
BAG 2016  
Aedes 2014  
bewerking:  
dr. R.J.M.  
Perenboom  
en TNO 2016

2016 - 2017		2030	
Totaal mobiliteits-beperkten	Jaarlijkse instroom mobiliteits-beperkten	Totaal mobiliteits-beperkten	Jaarlijkse instroom mobiliteits-beperkten
onbekend	onbekend	onbekend	onbekend
Jaarlijkse vraag naar aanpasbare woningen			
onbekend	onbekend		
	onbekend		
onbekend	vraag / aanbod		
	onbekend		
Disclaimer: Aan de uitkomsten kunnen geen rechten worden ontleend.		3 ster 2 + 3	0 ster 3



# 8

## Amazone en omgeving Dordrecht

Set: Dordrecht Ede Emmen Leeuwarden  
21-10-2016 14:38

Buurt		Woningvoorraad			
1713 Amazone en omgeving		Aanbod jaarlijks vrijkomende woningen			
8	BU05051100	totaal			
Dordrecht	505		aanpasbare woningen = ca. 100% van totaal		aanpasbare corporatie-woningen = ca. 10% van totaal
woningen	538				
aanpasbare woningen	530				
personen /woning	3,05				
Financiën		bij hoge verhuismobiliteit			
Jaarlijkse kosten aanpassingen hoge verhuismobiliteit		ca. 50	Ster 2 ca. 50	Ster 2 ca. 5	
n.v.t.	n.v.t.		Ster 3 ca. 3	Ster 3 < ca. 1	ca. 5
		bij lage verhuismobiliteit			
Jaarlijkse kosten aanpassingen bij lage verhuismobiliteit		ca. 15	Ster 2 ca. 15	Ster 2 < ca. 1	
ca. EUR 16 / inw	ca. kEUR 26		Ster 3 < ca. 1	Ster 3 < ca. 1	< ca. 1
Wmo-budget gemeente	kEUR 9.200	Woningvoorraad voor woningaanpassingen voor 'Langer zelfstandig wonen' is toereikend.			
Wmo-budget buurt	kEUR ca. 130				
Wmo-budget/inw	EUR ca. 75 /inw.				
Won. aanp. in % Wmo	onbekend				

### Bewoners

inwoners buurt	1.640	De buurt Amazone en omgeving heeft minder dan 500 inwoners boven de 65. Een aantal uitkomsten hebben daardoor een (te) lage validiteit en tonen 'onbekend'. De validiteit is met buurtdata te verhogen.
inwoners 65 / 75	ca. 167	
inwoners 76 / 85	ca. 90	
inwoners 85 / 95	ca. 34	
inwoners 95+	ca. 3	
inwoners 65+ : ca. 294		

Release 90 β  
bronnen:  
CBS 2013/5  
Pearl 2013  
BAG 2016  
Aedes 2014  
bewerking:  
dr. R.J.M.  
Perenboom  
en TNO 2016

2016 - 2017		2030	
Totaal mobiliteits-beperkten	Jaarlijkse instroom mobiliteits-beperkten	Totaal mobiliteits-beperkten	Jaarlijkse instroom mobiliteits-beperkten
onbekend	onbekend	onbekend	onbekend
Jaarlijkse vraag naar aanpasbare woningen			
onbekend	onbekend	vraag / aanbod	onbekend
	onbekend		onbekend
Disclaimer: Aan de uitkomsten kunnen geen rechten worden ontleend.		De kleur van vraag / aanbod komt overeen met de kleur van de buurt op de kaart.	
		0 ster 2 + 3	0 ster 3

# 9 Amerstraat en omgeving Dordrecht

Set: Dordrecht Ede Emmen Leeuwarden  
21-10-2016 14:38

Buurt		Woningvoorraad				
1714 Amerstraat en omgeving		Aanbod jaarlijks vrijkomende woningen				
9	BU05050603					
Dordrecht		505				
woningen		308				
aanpasbare woningen		305				
personen /woning		2,42				
Financiën		bij hoge verhuismobiliteit				
Jaarlijkse kosten aanpassingen hoge verhuismobiliteit		ca. 30	Ster 2	ca. 30	Ster 2	< ca. 1
ca. EUR 17 / inw		ca. kEUR 13	Ster 3	< ca. 1	Ster 3	< ca. 1
Jaarlijkse kosten aanpassingen bij lage verhuismobiliteit		ca. 9	Ster 2	ca. 8	Ster 2	< ca. 1
ca. EUR 17 / inw		ca. kEUR 12	Ster 3	< ca. 1	Ster 3	< ca. 1
Wmo-budget gemeente		kEUR 9.200	Woningvoorraad voor woningaanpassingen voor 'Langer zelfstandig wonen' is toereikend.			
Wmo-budget buurt		kEUR ca. 58				
Wmo-budget/inw		EUR ca. 75 /inw.				
Won. aanp. in % Wmo		onbekend				

## Bewoners

inwoners buurt	745	De buurt Amerstraat en omgeving heeft minder dan 500 inwoners boven de 65. Een aantal uitkomsten hebben daardoor een (te) lage validiteit en tonen 'onbekend'. De validiteit is met buurtdata te verhogen.
inwoners 65 / 75	ca. 76	
inwoners 76 / 85	ca. 41	
inwoners 85 / 95	ca. 16	
inwoners 95+	ca. 1	
inwoners 65+ : ca. 133		

Release 90 β  
bronnen:  
CBS 2013/5  
Pearl 2013  
BAG 2016  
Aedes 2014  
bewerking:  
dr. R.J.M.  
Perenboom  
en TNO 2016

2016 - 2017		2030	
Totaal mobiliteits-bepekten	Jaarlijkse instroom mobiliteits-bepekten	Totaal mobiliteits-bepekten	Jaarlijkse instroom mobiliteits-bepekten
onbekend	onbekend	onbekend	onbekend
Jaarlijkse vraag naar aanpasbare woningen			
onbekend	onbekend	vraag / aanbod	onbekend
	onbekend		onbekend
Disclaimer: Aan de uitkomsten kunnen geen rechten worden ontleend.		De kleur van vraag / aanbod komt overeen met de kleur van de buurt op de kaart.	
		0 ster 2 + 3	0 ster 3

10

# Amstelwijk Dordrecht

Set: Dordrecht Ede Emmen Leeuwarden  
21-10-2016 14:38

Buurt		Woningvoorraad			
1715 Amstelwijk		Aanbod jaarlijks vrijkomende woningen			
10	BU05051914				
Dordrecht		505			
woningen	2	totaal		aanpasbare woningen = ca. 100% van totaal	aanpasbare corporatie-woningen = ca. 0% van totaal
aanpasbare woningen	2				
personen /woning	7,50				
Financiën		bij hoge verhuismobiliteit			
Jaarlijkse kosten aanpassingen hoge verhuismobiliteit		< 1	Ster 2 < ca. 1	Ster 2 < ca. 1	< ca. 1
n.v.t.		n.v.t.	Ster 3 < ca. 1	Ster 3 < ca. 1	< ca. 1
		bij lage verhuismobiliteit			
Jaarlijkse kosten aanpassingen bij lage verhuismobiliteit		< 1	Ster 2 < ca. 1	Ster 2 < ca. 1	< ca. 1
ca. EUR 17 / inw		ca. kEUR 0	Ster 3 < ca. 1	Ster 3 < ca. 1	< ca. 1
Wmo-budget gemeente	kEUR 9.200	n.v.t.			
Wmo-budget buurt	kEUR ca. 1				
Wmo-budget/inw	EUR ca. 75 /inw.				
Won. aanp. in % Wmo	onbekend				

Bewoners

inwoners buurt	15	De buurt Amstelwijk heeft minder dan 500 inwoners boven de 65. Een aantal uitkomsten hebben daardoor een (te) lage validiteit en tonen 'onbekend'. De validiteit is met buurtdata te verhogen.
inwoners 65 / 75	ca. 2	
inwoners 76 / 85	ca. 1	
inwoners 85 / 95	ca. 0	
inwoners 95+	ca. 0	
		inwoners 65+ : ca. 3

Release 90 β  
bronnen:  
CBS 2013/5  
Pearl 2013  
BAG 2016  
Aedes 2014  
bewerking:  
dr. R.J.M.  
Perenboom  
en TNO 2016

2016 - 2017		2030	
Totaal mobiliteits-beperkten	Jaarlijkse instroom mobiliteits-beperkten	Totaal mobiliteits-beperkten	Jaarlijkse instroom mobiliteits-beperkten
onbekend	onbekend	onbekend	onbekend
Jaarlijkse vraag naar aanpasbare woningen			
onbekend	onbekend	0 ster 2 + 3	
	vraag / aanbod		
	onbekend	0 ster 3	
	onbekend		
Disclaimer: Aan de uitkomsten kunnen geen rechten worden ontleend.		De kleur van vraag / aanbod komt overeen met de kleur van de buurt op de kaart.	

11

# Amstelwijck-West Dordrecht

Set: Dordrecht Ede Emmen Leeuwarden  
21-10-2016 14:38

Buurt		Woningvoorraad			
1716 Amstelwijck-West		Aanbod jaarlijks vrijkomende woningen			
11	BU05051911				
Dordrecht		505			
woningen	1	totaal	aanpasbare woningen = ca. 100% van totaal	aanpasbare corporatie-woningen = ca. 0% van totaal	
aanpasbare woningen	1				
personen /woning	0,00				
Financiën		bij hoge verhuismobiliteit			
Jaarlijkse kosten aanpassingen hoge verhuismobiliteit		< 1	Ster 2 < ca. 1 Ster 3 < ca. 1	Ster 2 < ca. 1 Ster 3 < ca. 1	
n.v.t.	n.v.t.			< ca. 1	
		bij lage verhuismobiliteit			
Jaarlijkse kosten aanpassingen bij lage verhuismobiliteit		< 1	Ster 2 < ca. 1 Ster 3 < ca. 1	Ster 2 < ca. 1 Ster 3 < ca. 1	
#DEEL/0!	n.v.t.			< ca. 1	
Wmo-budget gemeente	kEUR 9.200	n.v.t.			
Wmo-budget buurt	kEUR ca. 0				
Wmo-budget/inw	n.v.t.				
Won. aanp. in % Wmo	onbekend				

Bewoners

inwoners buurt	0	De buurt Amstelwijck-West heeft minder dan 500 inwoners boven de 65. Een aantal uitkomsten hebben daardoor een (te) lage validiteit en tonen 'onbekend'. De validiteit is met buurtdata te verhogen.
inwoners 65 / 75	< ca. 1	
inwoners 76 / 85	< ca. 1	
inwoners 85 / 95	< ca. 1	
inwoners 95+	< ca. 1	
inwoners 65+ : < ca. 1		

2016 - 2017

2030

2016 - 2017		2030	
Totaal mobiliteits-beperkten	Jaarlijkse instroom mobiliteits-beperkten	Totaal mobiliteits-beperkten	Jaarlijkse instroom mobiliteits-beperkten
onbekend	onbekend	onbekend	onbekend

Jaarlijkse vraag naar aanpasbare woningen	
onbekend	onbekend
onbekend	vraag / aanbod
onbekend	onbekend

Disclaimer:  
Aan de uitkomsten kunnen geen rechten worden ontleend.

De kleur van vraag / aanbod komt overeen met de kleur van de buurt op de kaart.

0  
ster 2 + 3      0  
ster 3

Release 90 β  
bronnen:  
CBS 2013/5  
Pearl 2013  
BAG 2016  
Aedes 2014  
bewerking:  
dr. R.J.M.  
Perenboom  
en TNO 2016

# 12

## Anna Paulownastraat en omgeving Dordrecht

Set: Dordrecht Ede Emmen Leeuwarden  
21-10-2016 14:38

Buurt		Woningvoorraad			
1717 Anna Paulownastraat en omgeving		Aanbod jaarlijks vrijkomende woningen			
12	BU05050402				
Dordrecht		505			
woningen		430			
aanpasbare woningen		383			
personen /woning		2,02			
Financiën		bij hoge verhuismobiliteit			
Jaarlijkse kosten aanpassingen hoge verhuismobiliteit		ca. 40	Ster 2 ca. 25 Ster 3 ca. 15	Ster 2 ca. 15 Ster 3 ca. 7	ca. 22
n.v.t.		n.v.t.			
		bij lage verhuismobiliteit			
Jaarlijkse kosten aanpassingen bij lage verhuismobiliteit		ca. 10	Ster 2 ca. 7 Ster 3 ca. 4	Ster 2 ca. 4 Ster 3 ca. 2	ca. 6
ca. EUR 11 / inw		ca. kEUR 9			
Wmo-budget gemeente		kEUR 9.200			
Wmo-budget buurt		kEUR ca. 67			
Wmo-budget/inw		EUR ca. 75 /inw.			
Won. aanp. in % Wmo		onbekend			

Woningvoorraad voor woningaanpassingen voor 'Langer zelfstandig wonen' is toereikend.

### Bewoners

inwoners buurt	870	De buurt Anna Paulownastraat en omgeving heeft minder dan 500 inwoners boven de 65. Een aantal uitkomsten hebben daardoor een (te) lage validiteit en tonen 'onbekend'. De validiteit is met buurtdata te verhogen.
inwoners 65 / 75	ca. 88	
inwoners 76 / 85	ca. 48	
inwoners 85 / 95	ca. 18	
inwoners 95+	ca. 1	
inwoners 65+ : ca. 156		


Release 90 β  
bronnen:  
CBS 2013/5  
Pearl 2013  
BAG 2016  
Aedes 2014  
bewerking:  
dr. R.J.M.  
Perenboom  
en TNO 2016

2016 - 2017		2030	
Totaal mobiliteits-beperkten	Jaarlijkse instroom mobiliteits-beperkten	Totaal mobiliteits-beperkten	Jaarlijkse instroom mobiliteits-beperkten
onbekend	onbekend	onbekend	onbekend

Jaarlijkse vraag naar aanpasbare woningen	
onbekend	onbekend
onbekend	vraag / aanbod
onbekend	onbekend

Disclaimer:  
Aan de uitkomsten kunnen geen rechten worden ontleend.

De kleur van vraag / aanbod komt overeen met de kleur van de buurt op de kaart.



# 13

## Augustijnenkamp en omgeving Dordrecht

Set: Dordrecht Ede Emmen Leeuwarden  
21-10-2016 14:38

Buurt		Woningvoorraad				
1718 Augustijnenkamp en omgeving		Aanbod jaarlijks vrijkomende woningen				
13	BU05050109					
Dordrecht		505				
woningen	205	totaal		aanpasbare woningen = ca. 70% van totaal	aanpasbare corporatie-woningen = ca. 30% van totaal	
aanpasbare woningen	134					
personen /woning	1,83					
Financiën		bij hoge verhuismobiliteit				
Jaarlijkse kosten aanpassingen hoge verhuismobiliteit		ca. 20	Ster 2	ca. 10	Ster 2	ca. 4
ca. EUR 10 / inw	ca. kEUR 4		Ster 3	ca. 3	Ster 3	< ca. 1
						ca. 4
Jaarlijkse kosten aanpassingen bij lage verhuismobiliteit		bij lage verhuismobiliteit				
		ca. 6	Ster 2	ca. 3	Ster 2	< ca. 1
			Ster 3	< ca. 1	Ster 3	< ca. 1
ca. EUR 10 / inw	ca. kEUR 4					< ca. 1
Wmo-budget gemeente	kEUR 9.200	Woningvoorraad voor woningaanpassingen voor 'Langer zelfstandig wonen' is toereikend.				
Wmo-budget buurt	kEUR ca. 29					
Wmo-budget/inw	EUR ca. 75 /inw.					
Won. aanp. in % Wmo	onbekend					

### Bewoners

inwoners buurt	375	De buurt Augustijnenkamp en omgeving heeft minder dan 500 inwoners boven de 65. Een aantal uitkomsten hebben daardoor een (te) lage validiteit en tonen 'onbekend'. De validiteit is met buurtdata te verhogen.
inwoners 65 / 75	ca. 38	
inwoners 76 / 85	ca. 21	
inwoners 85 / 95	ca. 8	
inwoners 95+	ca. 1	
		inwoners 65+ : ca. 67

2016 - 2017

2030

2016 - 2017		2030	
Totaal mobiliteits-bepekten	Jaarlijkse instroom mobiliteits-bepekten	Totaal mobiliteits-bepekten	Jaarlijkse instroom mobiliteits-bepekten
onbekend	onbekend	onbekend	onbekend
Jaarlijkse vraag naar aanpasbare woningen			
onbekend	onbekend		
	onbekend		
	vraag / aanbod		
	onbekend		
Disclaimer: Aan de uitkomsten kunnen geen rechten worden ontleend.		De kleur van vraag / aanbod komt overeen met de kleur van de buurt op de kaart.	
		0 ster 2 + 3	0 ster 3

Release 90 β  
bronnen:  
CBS 2013/5  
Pearl 2013  
BAG 2016  
Aedes 2014  
bewerking:  
dr. R.J.M.  
Perenboom  
en TNO 2016

# 14

## Azobe en omgeving Dordrecht

Set: Dordrecht Ede Emmen Leeuwarden  
21-10-2016 14:38

Buurt		Woningvoorraad			
1719 Azobe en omgeving		Aanbod jaarlijks vrijkomende woningen			
14	BU05051102				
Dordrecht	505	totaal      aanpasbare woningen = ca. 100% van totaal      aanpasbare corporatie-woningen = ca. 10% van totaal			
woningen	387				
aanpasbare woningen	385	bij hoge verhuismobiliteit			
personen /woning	2,96				
Financiën		bij lage verhuismobiliteit			
Jaarlijkse kosten aanpassingen hoge verhuismobiliteit	ca. 40	Ster 2	ca. 35	Ster 2	ca. 5
n.v.t.	n.v.t.	Ster 3	ca. 3	Ster 3	< ca. 1
Jaarlijkse kosten aanpassingen bij lage verhuismobiliteit	ca. 10	Ster 2	ca. 10	Ster 2	< ca. 1
ca. EUR 16 / inw	ca. kEUR 18	Ster 3	< ca. 1	Ster 3	< ca. 1
Wmo-budget gemeente	kEUR 9.200	Woningvoorraad voor woningaanpassingen voor 'Langer zelfstandig wonen' is toereikend.			
Wmo-budget buurt	kEUR ca. 89				
Wmo-budget/inw	EUR ca. 75 /inw.				
Won. aanp. in % Wmo	onbekend				

### Bewoners

inwoners buurt	1.145	De buurt Azobe en omgeving heeft minder dan 500 inwoners boven de 65. Een aantal uitkomsten hebben daardoor een (te) lage validiteit en tonen 'onbekend'. De validiteit is met buurtdata te verhogen.
inwoners 65 / 75	ca. 116	
inwoners 76 / 85	ca. 63	
inwoners 85 / 95	ca. 24	
inwoners 95+	ca. 2	
		inwoners 65+ : ca. 205

Release 90 β  
bronnen:  
CBS 2013/5  
Pearl 2013  
BAG 2016  
Aedes 2014  
bewerking:  
dr. R.J.M.  
Perenboom  
en TNO 2016

2016 - 2017		2030	
Totaal mobiliteits-bepekten	Jaarlijkse instroom mobiliteits-bepekten	Totaal mobiliteits-bepekten	Jaarlijkse instroom mobiliteits-bepekten
onbekend	onbekend	onbekend	onbekend
Jaarlijkse vraag naar aanpasbare woningen			
onbekend	onbekend		
	onbekend		
onbekend	vraag / aanbod		
	onbekend		
Disclaimer: Aan de uitkomsten kunnen geen rechten worden ontleend.		De kleur van vraag / aanbod komt overeen met de kleur van de buurt op de kaart.	
		0 ster 2 + 3	0 ster 3

# 15

## Bastion locatie Dordrecht

Set: Dordrecht Ede Emmen Leeuwarden  
21-10-2016 14:38

Buurt		Woningvoorraad	
1720 Bastion locatie		Aanbod jaarlijks vrijkomende woningen	
15	BU05051008		
Dordrecht	505		
woningen	0		
aanpasbare woningen	0	totaal	n.v.t. n.v.t.
personen /woning	N.V.T.		
Financiën		bij hoge verhuismobiliteit	
Jaarlijkse kosten aanpassingen hoge verhuismobiliteit		< 1	Ster 2 < ca. 1 n.v.t. Ster 3 < ca. 1 n.v.t.
#DEEL/0!	#DEEL/0!		< ca. 1
		bij lage verhuismobiliteit	
Jaarlijkse kosten aanpassingen bij lage verhuismobiliteit		< 1	Ster 2 < ca. 1 n.v.t. Ster 3 < ca. 1 n.v.t.
#DEEL/0!	#DEEL/0!		< ca. 1
Wmo-budget gemeente	kEUR 9.200		
Wmo-budget buurt	kEUR ca. 0	n.v.t.	
Wmo-budget/inw	n.v.t.		
Won. aanp. in % Wmo	onbekend		

### Bewoners

inwoners buurt	0	De buurt Bastion locatie heeft minder dan 500 inwoners boven de 65. Een aantal uitkomsten hebben daardoor een (te) lage validiteit en tonen 'onbekend'. De validiteit is met buurtdata te verhogen.
inwoners 65 / 75	< ca. 1	
inwoners 76 / 85	< ca. 1	
inwoners 85 / 95	< ca. 1	
inwoners 95+	< ca. 1	
inwoners 65+ : < ca. 1		

2016 - 2017

2030

Totaal mobiliteits-beperkten	Jaarlijkse instroom mobiliteits-beperkten	Totaal mobiliteits-beperkten	Jaarlijkse instroom mobiliteits-beperkten
onbekend	onbekend	onbekend	onbekend

Jaarlijkse vraag naar aanpasbare woningen	
onbekend	onbekend
onbekend	onbekend
onbekend	vraag / aanbod
onbekend	onbekend
onbekend	onbekend

Disclaimer:  
Aan de uitkomsten kunnen geen rechten worden ontleend.

De kleur van vraag / aanbod komt overeen met de kleur van de buurt op de kaart.

0  
ster 2 + 3

n.v.t.  
ster 3

Release 90 β  
bronnen:  
CBS 2013/5  
Pearl 2013  
BAG 2016  
Aedes 2014  
bewerking:  
dr. R.J.M.  
Perenboom  
en TNO 2016



# 16

## Bedrijventerrein Groene Zoom Dordrecht

Set: Dordrecht Ede Emmen Leeuwarden  
21-10-2016 14:38

Buurt	Woningvoorraad	Aanbod jaarlijks vrijkomende woningen			
1721 Bedrijventerrein Groene Zoom					
16 BU05051104					
Dordrecht	505				
woningen	4				
aanpasbare woningen	3				
personen /woning	2,50				
Financiën		bij hoge verhuismobiliteit			
Jaarlijkse kosten aanpassingen hoge verhuismobiliteit		< 1	Ster 2 < ca. 1	Ster 2 < ca. 1	
ca. EUR 21 / inw ca. kEUR 0			Ster 3 < ca. 1	Ster 3 < ca. 1	
				< ca. 1	
		bij lage verhuismobiliteit			
Jaarlijkse kosten aanpassingen bij lage verhuismobiliteit		< 1	Ster 2 < ca. 1	Ster 2 < ca. 1	
ca. EUR 17 / inw ca. kEUR 0			Ster 3 < ca. 1	Ster 3 < ca. 1	
				< ca. 1	
Wmo-budget gemeente	kEUR 9.200				
Wmo-budget buurt	kEUR ca. 1	n.v.t.			
Wmo-budget/inw	EUR ca. 75 /inw.				
Won. aanp. in % Wmo	onbekend				

### Bewoners

inwoners buurt	10	De buurt Bedrijventerrein Groene Zoom heeft minder dan 500 inwoners boven de 65. Een aantal uitkomsten hebben daardoor een (te) lage validiteit en tonen 'onbekend'. De validiteit is met buurtdata te verhogen.
inwoners 65 / 75	ca. 1	
inwoners 76 / 85	ca. 1	
inwoners 85 / 95	ca. 0	
inwoners 95+	ca. 0	
inwoners 65+ : ca. 2		

Release 90 β  
bronnen:  
CBS 2013/5  
Pearl 2013  
BAG 2016  
Aedes 2014  
bewerking:  
dr. R.J.M.  
Perenboom  
en TNO 2016

2016 - 2017		2030	
Totaal mobiliteits-beperkten	Jaarlijkse instroom mobiliteits-beperkten	Totaal mobiliteits-beperkten	Jaarlijkse instroom mobiliteits-beperkten
onbekend	onbekend	onbekend	onbekend
Jaarlijkse vraag naar aanpasbare woningen			
onbekend	onbekend		
	onbekend		
	vraag / aanbod		
	onbekend		
Disclaimer: Aan de uitkomsten kunnen geen rechten worden ontleend.		De kleur van vraag / aanbod komt overeen met de kleur van de buurt op de kaart.	
		0 ster 2 + 3	0 ster 3

# 17

## Beekmanstraat en omgeving Dordrecht

Set: Dordrecht Ede Emmen Leeuwarden  
21-10-2016 14:38

Buurt		Woningvoorraad			
1722 Beekmanstraat en omgeving		Aanbod jaarlijks vrijkomende woningen			
17	BU05050601				
Dordrecht		505			
woningen		343			
aanpasbare woningen		121			
personen /woning		1,95			
Financiën		bij hoge verhuismobiliteit			
Jaarlijkse kosten aanpassingen hoge verhuismobiliteit		ca. 35	Ster 2 ca. 10	Ster 2 ca. 6	
ca. EUR 28 / inw ca. kEUR 19			Ster 3 < ca. 1	Ster 3 < ca. 1	
				ca. 6	
		bij lage verhuismobiliteit			
Jaarlijkse kosten aanpassingen bij lage verhuismobiliteit		ca. 10	Ster 2 ca. 3	Ster 2 ca. 2	
ca. EUR 17 / inw ca. kEUR 11			Ster 3 < ca. 1	Ster 3 < ca. 1	
				ca. 2	
Wmo-budget gemeente	kEUR 9.200	Woningvoorraad voor woningaanpassingen voor 'Langer zelfstandig wonen' is toereikend.			
Wmo-budget buurt	kEUR ca. 52				
Wmo-budget/inw	EUR ca. 75 /inw.				
Won. aanp. in % Wmo	onbekend				

### Bewoners

inwoners buurt	670	De buurt Beekmanstraat en omgeving heeft minder dan 500 inwoners boven de 65. Een aantal uitkomsten hebben daardoor een (te) lage validiteit en tonen 'onbekend'. De validiteit is met buurtdata te verhogen.
inwoners 65 / 75	ca. 68	
inwoners 76 / 85	ca. 37	
inwoners 85 / 95	ca. 14	
inwoners 95+	ca. 1	
inwoners 65+ : ca. 120		

Release 90 β  
bronnen:  
CBS 2013/5  
Pearl 2013  
BAG 2016  
Aedes 2014  
bewerking:  
dr. R.J.M.  
Perenboom  
en TNO 2016

2016 - 2017		2030	
Totaal mobiliteits-beperkten	Jaarlijkse instroom mobiliteits-beperkten	Totaal mobiliteits-beperkten	Jaarlijkse instroom mobiliteits-beperkten
onbekend	onbekend	onbekend	onbekend
Jaarlijkse vraag naar aanpasbare woningen			
onbekend	onbekend		
	onbekend		
	vraag / aanbod	onbekend	
	onbekend		
Disclaimer: Aan de uitkomsten kunnen geen rechten worden ontleend.		De kleur van vraag / aanbod komt overeen met de kleur van de buurt op de kaart.	
		2 ster 2 + 3	0 ster 3

18

# Belthure Park Dordrecht

Set: Dordrecht Ede Emmen Leeuwarden  
21-10-2016 14:38

Buurt		Woningvoorraad				
1723 Belthure Park		Aanbod jaarlijks vrijkomende woningen				
18	BU05051013					
Dordrecht	505	totaal	aanpasbare woningen = ca. 80% van totaal	aanpasbare corporatie-woningen = ca. 10% van totaal		
woningen	31					
aanpasbare woningen	25					
personen /woning	2,42					
Financiën		bij hoge verhuismobiliteit				
Jaarlijkse kosten aanpassingen hoge verhuismobiliteit		ca. 3	Ster 2	ca. 2	Ster 2	< ca. 1
ca. EUR 13 / inw		ca. kEUR 1	Ster 3	< ca. 1	Ster 3	< ca. 1
						< ca. 1
		bij lage verhuismobiliteit				
Jaarlijkse kosten aanpassingen bij lage verhuismobiliteit		< 1	Ster 2	< ca. 1	Ster 2	< ca. 1
ca. EUR 14 / inw		ca. kEUR 1	Ster 3	< ca. 1	Ster 3	< ca. 1
						< ca. 1
Wmo-budget gemeente	kEUR 9.200	Woningvoorraad voor woningaanpassingen voor 'Langer zelfstandig wonen' is toereikend.				
Wmo-budget buurt	kEUR ca. 6					
Wmo-budget/inw	EUR ca. 75 /inw.					
Won. aanp. in % Wmo	onbekend					

Bewoners

inwoners buurt	75	De buurt Belthure Park heeft minder dan 500 inwoners boven de 65. Een aantal uitkomsten hebben daardoor een (te) lage validiteit en tonen 'onbekend'. De validiteit is met buurtdata te verhogen.
inwoners 65 / 75	ca. 8	
inwoners 76 / 85	ca. 4	
inwoners 85 / 95	ca. 2	
inwoners 95+	ca. 0	
inwoners 65+ : ca. 13		

Release 90 β  
bronnen:  
CBS 2013/5  
Pearl 2013  
BAG 2016  
Aedes 2014  
bewerking:  
dr. R.J.M.  
Perenboom  
en TNO 2016

2016 - 2017		2030	
Totaal mobiliteits-beperkten	Jaarlijkse instroom mobiliteits-beperkten	Totaal mobiliteits-beperkten	Jaarlijkse instroom mobiliteits-beperkten
onbekend	onbekend	onbekend	onbekend
Jaarlijkse vraag naar aanpasbare woningen			
onbekend	onbekend		
	onbekend		
onbekend	vraag / aanbod		
	onbekend		
Disclaimer: Aan de uitkomsten kunnen geen rechten worden ontleend.		De kleur van vraag / aanbod komt overeen met de kleur van de buurt op de kaart.	
		0 ster 2 + 3	0 ster 3

# 19

## Beverwijcksplein en omgeving Dordrecht

Set: Dordrecht Ede Emmen Leeuwarden  
21-10-2016 14:38

Buurt		Woningvoorraad			
1724 Beverwijcksplein en omgeving		Aanbod jaarlijks vrijkomende woningen			
19	BU05050112				
Dordrecht		505			
woningen	314	totaal		aanpasbare woningen = ca. 80% van totaal	
aanpasbare woningen	254			aanpasbare corporatie-woningen = ca. 40% van totaal	
personen /woning	1,51				
Financiën		bij hoge verhuismobiliteit			
Jaarlijkse kosten aanpassingen hoge verhuismobiliteit	ca. 30	Ster 2	ca. 6	Ster 2	ca. 2
		Ster 3	ca. 20	Ster 3	ca. 8
n.v.t.	n.v.t.	ca. 10			
		bij lage verhuismobiliteit			
Jaarlijkse kosten aanpassingen bij lage verhuismobiliteit	ca. 9	Ster 2	ca. 2	Ster 2	< ca. 1
		Ster 3	ca. 5	Ster 3	ca. 2
ca. EUR 5 / inw	ca. kEUR 3	ca. 2			
Wmo-budget gemeente	kEUR 9.200	Woningvoorraad voor woningaanpassingen voor 'Langer zelfstandig wonen' is toereikend.			
Wmo-budget buurt	kEUR ca. 37				
Wmo-budget/inw	EUR ca. 75 /inw.				
Won. aanp. in % Wmo	onbekend				

### Bewoners

inwoners buurt	475	De buurt Beverwijcksplein en omgeving heeft minder dan 500 inwoners boven de 65. Een aantal uitkomsten hebben daardoor een (te) lage validiteit en tonen 'onbekend'. De validiteit is met buurtdata te verhogen.
inwoners 65 / 75	ca. 48	
inwoners 76 / 85	ca. 26	
inwoners 85 / 95	ca. 10	
inwoners 95+	ca. 1	
		inwoners 65+ : ca. 85

2016 - 2017

2030

2016 - 2017		2030	
Totaal mobiliteits-beperkten	Jaarlijkse instroom mobiliteits-beperkten	Totaal mobiliteits-beperkten	Jaarlijkse instroom mobiliteits-beperkten
onbekend	onbekend	onbekend	onbekend

Jaarlijkse vraag naar aanpasbare woningen	
onbekend	onbekend
onbekend	vraag / aanbod
onbekend	onbekend

Disclaimer:  
Aan de uitkomsten kunnen geen rechten worden ontleend.

De kleur van vraag / aanbod komt overeen met de kleur van de buurt op de kaart.

2	2
ster 2 + 3	ster 3

Release 90 β  
bronnen:  
CBS 2013/5  
Pearl 2013  
BAG 2016  
Aedes 2014  
bewerking:  
dr. R.J.M.  
Perenboom  
en TNO 2016

# 20

## Bildersteeg en omgeving Dordrecht

Set: Dordrecht Ede Emmen Leeuwarden  
21-10-2016 14:38

Buurt		Woningvoorraad	
1725 Bildersteeg en omgeving		Aanbod jaarlijks vrijkomende woningen	
20	BU05051112		
Dordrecht	505	totaal n.v.t. n.v.t.	
woningen	0		
aanpasbare woningen	0		
personen /woning	N.V.T.		
Financiën		bij hoge verhuismobiliteit	
Jaarlijkse kosten aanpassingen hoge verhuismobiliteit	< 1	Ster 2 < ca. 1	n.v.t.
#DEEL/0!	#DEEL/0!	Ster 3 < ca. 1	n.v.t.
			< ca. 1
		bij lage verhuismobiliteit	
Jaarlijkse kosten aanpassingen bij lage verhuismobiliteit	< 1	Ster 2 < ca. 1	n.v.t.
#DEEL/0!	#DEEL/0!	Ster 3 < ca. 1	n.v.t.
			< ca. 1
Wmo-budget gemeente	kEUR 9.200		
Wmo-budget buurt	kEUR ca. 0	n.v.t.	
Wmo-budget/inw	n.v.t.		
Won. aanp. in % Wmo	onbekend		

### Bewoners

inwoners buurt	0	De buurt Bildersteeg en omgeving heeft minder dan 500 inwoners boven de 65. Een aantal uitkomsten hebben daardoor een (te) lage validiteit en tonen 'onbekend'. De validiteit is met buurtdata te verhogen.
inwoners 65 / 75	< ca. 1	
inwoners 76 / 85	< ca. 1	
inwoners 85 / 95	< ca. 1	
inwoners 95+	< ca. 1	
inwoners 65+ : < ca. 1		

### 2016 - 2017

Totaal mobiliteits-beperkten	Jaarlijkse instroom mobiliteits-beperkten
onbekend	onbekend

### 2030

Totaal mobiliteits-beperkten	Jaarlijkse instroom mobiliteits-beperkten
onbekend	onbekend

Jaarlijkse vraag naar aanpasbare woningen	
onbekend	onbekend
onbekend	onbekend
onbekend	vraag / aanbod
onbekend	onbekend
onbekend	onbekend

### Disclaimer:

Aan de uitkomsten kunnen geen rechten worden ontleend.

De kleur van vraag / aanbod komt overeen met de kleur van de buurt op de kaart.

0  
ster 2 + 3

n.v.t.  
ster 3

Release 90 β  
bronnen:  
CBS 2013/5  
Pearl 2013  
BAG 2016  
Aedes 2014  
bewerking:  
dr. R.J.M.  
Perenboom  
en TNO 2016

# 21 Blaauwweg en omgeving Dordrecht

Set: Dordrecht Ede Emmen Leeuwarden  
21-10-2016 14:38

Buurt		Woningvoorraad			
1726 Blaauwweg en omgeving		Aanbod jaarlijks vrijkomende woningen			
21	BU05050904				
Dordrecht		505	totaal      aanpasbare      aanpasbare woningen = ca.      corporatie-woningen 100% van totaal      = ca. 50% van totaal		
woningen	798				
aanpasbare woningen	797				
personen /woning	1,92				
Financiën		bij hoge verhuismobiliteit			
Jaarlijkse kosten aanpassingen hoge verhuismobiliteit	ca. 75	Ster 2      ca. 25	Ster 2      ca. 15		
		Ster 3      ca. 55	Ster 3      ca. 30		
n.v.t.	n.v.t.		ca. 45		
		bij lage verhuismobiliteit			
Jaarlijkse kosten aanpassingen bij lage verhuismobiliteit	ca. 20	Ster 2      ca. 7	Ster 2      ca. 4		
		Ster 3      ca. 15	Ster 3      ca. 8		
ca. EUR 7 / inw	ca. kEUR 11		ca. 12		
Wmo-budget gemeente	kEUR 9.200	Woningvoorraad voor woningaanpassingen voor 'Langer zelfstandig wonen' is toereikend.			
Wmo-budget buurt	kEUR ca. 120				
Wmo-budget/inw	EUR ca. 75 /inw.				
Won. aanp. in % Wmo	onbekend				

## Bewoners

inwoners buurt	1.535	De buurt Blaauwweg en omgeving heeft minder dan 500 inwoners boven de 65. Een aantal uitkomsten hebben daardoor een (te) lage validiteit en tonen 'onbekend'. De validiteit is met buurtdata te verhogen.
inwoners 65 / 75	ca. 156	
inwoners 76 / 85	ca. 84	
inwoners 85 / 95	ca. 32	
inwoners 95+	ca. 3	
		inwoners 65+ : ca. 275

2016 - 2017

2030

2016 - 2017		2030	
Totaal mobiliteits-beperkten	Jaarlijkse instroom mobiliteits-beperkten	Totaal mobiliteits-beperkten	Jaarlijkse instroom mobiliteits-beperkten
onbekend	onbekend	onbekend	onbekend

Jaarlijkse vraag naar aanpasbare woningen	
onbekend	onbekend
onbekend	vraag / aanbod
onbekend	onbekend

Disclaimer:  
Aan de uitkomsten kunnen geen rechten worden ontleend.

De kleur van vraag / aanbod komt overeen met de kleur van de buurt op de kaart.

12 ster 2 + 3	8 ster 3
---------------	----------

Release 90 β  
bronnen:  
CBS 2013/5  
Pearl 2013  
BAG 2016  
Aedes 2014  
bewerking:  
dr. R.J.M.  
Perenboom  
en TNO 2016

# 22

## Bleijenhoek Dordrecht

Set: Dordrecht Ede Emmen Leeuwarden  
21-10-2016 14:38

Buurt		Woningvoorraad			
1727 Bleijenhoek		Aanbod jaarlijks vrijkomende woningen			
22	BU05050200	totaal			
Dordrecht	505	aanpasbare woningen = ca. 60% van totaal		aanpasbare corporatie-woningen = ca. 50% van totaal	
woningen	1.300				
aanpasbare woningen	816				
personen /woning	1,77				
Financiën		bij hoge verhuismobiliteit			
Jaarlijkse kosten aanpassingen hoge verhuismobiliteit	ca. 130	Ster 2	ca. 20	Ster 2	ca. 10
		Ster 3	ca. 55	Ster 3	ca. 30
n.v.t.	n.v.t.				ca. 40
		bij lage verhuismobiliteit			
Jaarlijkse kosten aanpassingen bij lage verhuismobiliteit	ca. 35	Ster 2	ca. 6	Ster 2	ca. 3
		Ster 3	ca. 15	Ster 3	ca. 8
ca. EUR 5 / inw	ca. kEUR 11				ca. 11
Wmo-budget gemeente	kEUR 9.200	Woningvoorraad voor woningaanpassingen voor 'Langer zelfstandig wonen' is toereikend.			
Wmo-budget buurt	kEUR ca. 180	34 woningen zijn niet geclassificeerd.			
Wmo-budget/inw	EUR ca. 75 /inw.				
Won. aanp. in % Wmo	onbekend				

### Bewoners

inwoners buurt	2.305	De buurt Bleijenhoek heeft minder dan 500 inwoners boven de 65. Een aantal uitkomsten hebben daardoor een (te) lage validiteit en tonen 'onbekend'. De validiteit is met buurtdata te verhogen.
inwoners 65 / 75	ca. 234	
inwoners 76 / 85	ca. 127	
inwoners 85 / 95	ca. 48	
inwoners 95+	ca. 4	
		inwoners 65+ : ca. 413

### 2016 - 2017

Totaal mobiliteits-beperkten	Jaarlijkse instroom mobiliteits-beperkten
onbekend	onbekend

### 2030

Totaal mobiliteits-beperkten	Jaarlijkse instroom mobiliteits-beperkten
onbekend	onbekend

Jaarlijkse vraag naar aanpasbare woningen	
onbekend	onbekend
onbekend	onbekend
onbekend	vraag / aanbod
onbekend	onbekend
onbekend	onbekend

Disclaimer:  
Aan de uitkomsten kunnen geen rechten worden ontleend.

De kleur van vraag / aanbod komt overeen met de kleur van de buurt op de kaart.

11 ster 2 + 3	8 ster 3
------------------	-------------

Release 90 β  
bronnen:  
CBS 2013/5  
Pearl 2013  
BAG 2016  
Aedes 2014  
bewerking:  
dr. R.J.M.  
Perenboom  
en TNO 2016

# 23

## Bloemenbuurt Dordrecht

Set: Dordrecht Ede Emmen Leeuwarden  
21-10-2016 14:38

Buurt		Woningvoorraad				
1728 Bloemenbuurt		Aanbod jaarlijks vrijkomende woningen				
23	BU05050404	totaal				
Dordrecht	505	aanpasbare woningen = ca. 90% van totaal		aanpasbare corporatie-woningen = ca. 30% van totaal		
woningen	241					
aanpasbare woningen	213					
personen /woning	2,01					
Financiën		bij hoge verhuismobiliteit				
Jaarlijkse kosten aanpassingen hoge verhuismobiliteit		ca. 25	Ster 2	ca. 20	Ster 2	ca. 5
n.v.t.	n.v.t.		Ster 3	ca. 2	Ster 3	< ca. 1
						ca. 5
		bij lage verhuismobiliteit				
Jaarlijkse kosten aanpassingen bij lage verhuismobiliteit		ca. 7	Ster 2	ca. 5	Ster 2	< ca. 1
ca. EUR 14 / inw	ca. kEUR 7		Ster 3	< ca. 1	Ster 3	< ca. 1
						< ca. 1
Wmo-budget gemeente	kEUR 9.200	Woningvoorraad voor woningaanpassingen voor 'Langer zelfstandig wonen' is toereikend.				
Wmo-budget buurt	kEUR ca. 38					
Wmo-budget/inw	EUR ca. 75 /inw.					
Won. aanp. in % Wmo	onbekend					

### Bewoners

inwoners buurt	485	De buurt Bloemenbuurt heeft minder dan 500 inwoners boven de 65. Een aantal uitkomsten hebben daardoor een (te) lage validiteit en tonen 'onbekend'. De validiteit is met buurtdata te verhogen.
inwoners 65 / 75	ca. 49	
inwoners 76 / 85	ca. 27	
inwoners 85 / 95	ca. 10	
inwoners 95+	ca. 1	
		inwoners 65+ : ca. 87

Release 90 β  
bronnen:  
CBS 2013/5  
Pearl 2013  
BAG 2016  
Aedes 2014  
bewerking:  
dr. R.J.M.  
Perenboom  
en TNO 2016

2016 - 2017		2030	
Totaal mobiliteits-beperkten	Jaarlijkse instroom mobiliteits-beperkten	Totaal mobiliteits-beperkten	Jaarlijkse instroom mobiliteits-beperkten
onbekend	onbekend	onbekend	onbekend
Jaarlijkse vraag naar aanpasbare woningen			
onbekend	onbekend	vraag / aanbod	onbekend
	onbekend		onbekend
Disclaimer: Aan de uitkomsten kunnen geen rechten worden ontleend.		De kleur van vraag / aanbod komt overeen met de kleur van de buurt op de kaart.	
		0 ster 2 + 3	0 ster 3



# 24

## Boeroestraat en omgeving Dordrecht

Set: Dordrecht Ede Emmen Leeuwarden  
21-10-2016 14:38

Buurt		Woningvoorraad			
1729 Boeroestraat en omgeving		Aanbod jaarlijks vrijkomende woningen			
24	BU05050504				
Dordrecht		505			
woningen	386	totaal	aanpasbare woningen = ca. 100% van totaal	aanpasbare corporatie-woningen = ca. 0% van totaal	
aanpasbare woningen	371				
personen /woning	2,67				
Financiën		bij hoge verhuismobiliteit			
Jaarlijkse kosten aanpassingen hoge verhuismobiliteit		ca. 35	Ster 2 ca. 35	Ster 2 ca. 2	
ca. EUR 16 / inw	ca. kEUR 17		Ster 3 < ca. 1	Ster 3 < ca. 1	
				ca. 2	
		bij lage verhuismobiliteit			
Jaarlijkse kosten aanpassingen bij lage verhuismobiliteit		ca. 10	Ster 2 ca. 10	Ster 2 < ca. 1	
ca. EUR 16 / inw	ca. kEUR 17		Ster 3 < ca. 1	Ster 3 < ca. 1	
				< ca. 1	
Wmo-budget gemeente	kEUR 9.200	Woningvoorraad voor woningaanpassingen voor 'Langer zelfstandig wonen' is toereikend.			
Wmo-budget buurt	kEUR ca. 80				
Wmo-budget/inw	EUR ca. 75 /inw.				
Won. aanp. in % Wmo	onbekend				

### Bewoners

inwoners buurt	1.030	De buurt Boeroestraat en omgeving heeft minder dan 500 inwoners boven de 65. Een aantal uitkomsten hebben daardoor een (te) lage validiteit en tonen 'onbekend'. De validiteit is met buurtdata te verhogen.
inwoners 65 / 75	ca. 105	
inwoners 76 / 85	ca. 57	
inwoners 85 / 95	ca. 21	
inwoners 95+	ca. 2	
		inwoners 65+ : ca. 184

### 2016 - 2017

### 2030

2016 - 2017		2030	
Totaal mobiliteits-beperkten	Jaarlijkse instroom mobiliteits-beperkten	Totaal mobiliteits-beperkten	Jaarlijkse instroom mobiliteits-beperkten
onbekend	onbekend	onbekend	onbekend
Jaarlijkse vraag naar aanpasbare woningen			
onbekend	onbekend		
	onbekend		
onbekend	vraag / aanbod		
	onbekend		
Disclaimer: Aan de uitkomsten kunnen geen rechten worden ontleend.		De kleur van vraag / aanbod komt overeen met de kleur van de buurt op de kaart.	
		0 ster 2 + 3	0 ster 3

Release 90 β  
bronnen:  
CBS 2013/5  
Pearl 2013  
BAG 2016  
Aedes 2014  
bewerking:  
dr. R.J.M.  
Perenboom  
en TNO 2016

# 25

## Boogjes en omgeving Dordrecht

Set: Dordrecht Ede Emmen Leeuwarden  
21-10-2016 14:38

Buurt		Woningvoorraad			
1730 Boogjes en omgeving		Aanbod jaarlijks vrijkomende woningen			
25	BU05050106				
Dordrecht		505			
woningen	552	aanpasbare woningen = ca. 40% van totaal		aanpasbare corporatie-woningen = ca. 40% van totaal	
aanpasbare woningen	214	totaal			
personen /woning	1,50				
Financiën		bij hoge verhuismobiliteit			
Jaarlijkse kosten aanpassingen hoge verhuismobiliteit	ca. 55	Ster 2	ca. 10	Ster 2	ca. 4
		Ster 3	ca. 10	Ster 3	ca. 4
n.v.t.	n.v.t.	ca. 8			
		bij lage verhuismobiliteit			
Jaarlijkse kosten aanpassingen bij lage verhuismobiliteit	ca. 15	Ster 2	ca. 3	Ster 2	< ca. 1
		Ster 3	ca. 3	Ster 3	< ca. 1
ca. EUR 5 / inw	ca. kEUR 4	< ca. 1			
Wmo-budget gemeente	kEUR 9.200	Woningvoorraad voor woningaanpassingen voor 'Langer zelfstandig wonen' is toereikend.  11 woningen zijn niet geclassificeerd.			
Wmo-budget buurt	kEUR ca. 64				
Wmo-budget/inw	EUR ca. 75 /inw.				
Won. aanp. in % Wmo	onbekend				

### Bewoners

inwoners buurt	830	De buurt Boogjes en omgeving heeft minder dan 500 inwoners boven de 65. Een aantal uitkomsten hebben daardoor een (te) lage validiteit en tonen 'onbekend'. De validiteit is met buurtdata te verhogen.
inwoners 65 / 75	ca. 84	
inwoners 76 / 85	ca. 46	
inwoners 85 / 95	ca. 17	
inwoners 95+	ca. 1	
inwoners 65+ : ca. 149		

Release 90 β  
bronnen:  
CBS 2013/5  
Pearl 2013  
BAG 2016  
Aedes 2014  
bewerking:  
dr. R.J.M.  
Perenboom  
en TNO 2016

2016 - 2017		2030	
Totaal mobiliteits-beperten	Jaarlijkse instroom mobiliteits-beperten	Totaal mobiliteits-beperten	Jaarlijkse instroom mobiliteits-beperten
onbekend	onbekend	onbekend	onbekend
Jaarlijkse vraag naar aanpasbare woningen			
onbekend	onbekend	vraag / aanbod	onbekend
	onbekend		onbekend
Disclaimer: Aan de uitkomsten kunnen geen rechten worden ontleend.		De kleur van vraag / aanbod komt overeen met de kleur van de buurt op de kaart.	
		0 ster 2 + 3	0 ster 3

# 26

## Bovenpolder Dordrecht

Set: Dordrecht Ede Emmen Leeuwarden  
21-10-2016 14:38

Buurt		Woningvoorraad			
1731 Bovenpolder		Aanbod jaarlijks vrijkomende woningen			
26	BU05059805				
Dordrecht	505				
woningen	38	totaal		aanpasbare woningen = ca. 90% van totaal	
aanpasbare woningen	36			aanpasbare corporatie-woningen = ca. 10% van totaal	
personen /woning	2,50				
Financiën		bij hoge verhuismobiliteit			
Jaarlijkse kosten aanpassingen hoge verhuismobiliteit	ca. 4	Ster 2	ca. 2	Ster 2	< ca. 1
n.v.t.	n.v.t.	Ster 3	< ca. 1	Ster 3	< ca. 1
Jaarlijkse kosten aanpassingen bij lage verhuismobiliteit	< 1	Ster 2	< ca. 1	Ster 2	< ca. 1
ca. EUR 10 / inw	ca. kEUR 1	Ster 3	< ca. 1	Ster 3	< ca. 1
Wmo-budget gemeente	kEUR 9.200	Woningvoorraad voor woningaanpassingen voor 'Langer zelfstandig wonen' is toereikend.			
Wmo-budget buurt	kEUR ca. 7				
Wmo-budget/inw	EUR ca. 75 /inw.				
Won. aanp. in % Wmo	onbekend				

### Bewoners

inwoners buurt	95	De buurt Bovenpolder heeft minder dan 500 inwoners boven de 65. Een aantal uitkomsten hebben daardoor een (te) lage validiteit en tonen 'onbekend'. De validiteit is met buurtdata te verhogen.
inwoners 65 / 75	ca. 10	
inwoners 76 / 85	ca. 5	
inwoners 85 / 95	ca. 2	
inwoners 95+	ca. 0	
inwoners 65+ : ca. 17		

Release 90 β  
bronnen:  
CBS 2013/5  
Pearl 2013  
BAG 2016  
Aedes 2014  
bewerking:  
dr. R.J.M.  
Perenboom  
en TNO 2016

2016 - 2017		2030	
Totaal mobiliteits-beperkten	Jaarlijkse instroom mobiliteits-beperkten	Totaal mobiliteits-beperkten	Jaarlijkse instroom mobiliteits-beperkten
onbekend	onbekend	onbekend	onbekend
Jaarlijkse vraag naar aanpasbare woningen			
onbekend	onbekend	vraag / aanbod	onbekend
	onbekend		onbekend
Disclaimer: Aan de uitkomsten kunnen geen rechten worden ontleend.		De kleur van vraag / aanbod komt overeen met de kleur van de buurt op de kaart.	
		0 ster 2 + 3	0 ster 3

# 27

## Breitnerstraat en omgeving Dordrecht

Set: Dordrecht Ede Emmen Leeuwarden  
21-10-2016 14:38

Buurt		Woningvoorraad				
1732 Breitnerstraat en omgeving		Aanbod jaarlijks vrijkomende woningen				
27	BU05050303					
Dordrecht		505				
woningen	617	totaal		aanpasbare woningen = ca. 100% van totaal		
aanpasbare woningen	593			aanpasbare corporatie-woningen = ca. 30% van totaal		
personen /woning	2,41					
Financiën		bij hoge verhuismobiliteit				
Jaarlijkse kosten aanpassingen hoge verhuismobiliteit		ca. 60	Ster 2	ca. 55	Ster 2	ca. 20
ca. EUR 16 / inw		ca. kEUR 24	Ster 3	< ca. 1	Ster 3	< ca. 1
						ca. 20
			bij lage verhuismobiliteit			
Jaarlijkse kosten aanpassingen bij lage verhuismobiliteit		ca. 15	Ster 2	ca. 15	Ster 2	ca. 5
ca. EUR 16 / inw		ca. kEUR 24	Ster 3	< ca. 1	Ster 3	< ca. 1
						ca. 5
Wmo-budget gemeente	kEUR 9.200	Woningvoorraad voor woningaanpassingen voor 'Langer zelfstandig wonen' is toereikend.				
Wmo-budget buurt	kEUR ca. 120					
Wmo-budget/inw	EUR ca. 75 /inw.					
Won. aanp. in % Wmo	onbekend					

### Bewoners

inwoners buurt	1.490	De buurt Breitnerstraat en omgeving heeft minder dan 500 inwoners boven de 65. Een aantal uitkomsten hebben daardoor een (te) lage validiteit en tonen 'onbekend'. De validiteit is met buurtdata te verhogen.
inwoners 65 / 75	ca. 151	
inwoners 76 / 85	ca. 82	
inwoners 85 / 95	ca. 31	
inwoners 95+	ca. 3	
		inwoners 65+ : ca. 267

### 2016 - 2017

Totaal mobiliteits-bepekten	Jaarlijkse instroom mobiliteits-bepekten	Totaal mobiliteits-bepekten	Jaarlijkse instroom mobiliteits-bepekten
onbekend	onbekend	onbekend	onbekend

### 2030

Jaarlijkse vraag naar aanpasbare woningen	
onbekend	onbekend
onbekend	onbekend
onbekend	vraag / aanbod
onbekend	onbekend
onbekend	onbekend

### Disclaimer:

Aan de uitkomsten kunnen geen rechten worden ontleend.

De kleur van vraag / aanbod komt overeen met de kleur van de buurt op de kaart.

5	0
ster 2 + 3	ster 3

Release 90 β  
bronnen:  
CBS 2013/5  
Pearl 2013  
BAG 2016  
Aedes 2014  
bewerking:  
dr. R.J.M.  
Perenboom  
en TNO 2016

# 28

## Burgemeester de Raadsingel en omge Dordrecht

Set: Dordrecht Ede Emmen Leeuwarden  
21-10-2016 14:38

Buurt		Woningvoorraad				
1733 Burgemeester de Raadsingel en omgeving		Aanbod jaarlijks vrijkomende woningen				
28	BU05050113					
Dordrecht		505				
woningen	225	totaal	aanpasbare woningen = ca. 60% van totaal	aanpasbare corporatie-woningen = ca. 20% van totaal		
aanpasbare woningen	129					
personen /woning	1,96					
Financiën		bij hoge verhuismobiliteit				
Jaarlijkse kosten aanpassingen hoge verhuismobiliteit		ca. 20	Ster 2	ca. 10	Ster 2	ca. 2
ca. EUR 10 / inw	ca. kEUR 4		Ster 3	ca. 2	Ster 3	< ca. 1
						ca. 2
Jaarlijkse kosten aanpassingen bij lage verhuismobiliteit		bij lage verhuismobiliteit				
		ca. 6	Ster 2	ca. 3	Ster 2	< ca. 1
ca. EUR 14 / inw	ca. kEUR 6		Ster 3	< ca. 1	Ster 3	< ca. 1
Wmo-budget gemeente		kEUR 9.200				
Wmo-budget buurt		kEUR ca. 34				
Wmo-budget/inw		EUR ca. 75 /inw.				
Won. aanp. in % Wmo		onbekend				
		Woningvoorraad voor woningaanpassingen voor 'Langer zelfstandig wonen' is toereikend.				

### Bewoners

inwoners buurt	440	De buurt Burgemeester de Raadsingel en omgeving heeft minder dan 500 inwoners boven de 65. Een aantal uitkomsten hebben daardoor een (te) lage validiteit en tonen 'onbekend'. De validiteit is met buurtdata te verhogen.
inwoners 65 / 75	ca. 45	
inwoners 76 / 85	ca. 24	
inwoners 85 / 95	ca. 9	
inwoners 95+	ca. 1	
inwoners 65+ : ca. 79		

### 2016 - 2017

2016 - 2017		2030	
Totaal mobiliteits-beperkten	Jaarlijkse instroom mobiliteits-beperkten	Totaal mobiliteits-beperkten	Jaarlijkse instroom mobiliteits-beperkten
onbekend	onbekend	onbekend	onbekend

Jaarlijkse vraag naar aanpasbare woningen	
onbekend	onbekend
onbekend	onbekend
onbekend	vraag / aanbod
onbekend	onbekend
onbekend	onbekend

Disclaimer:  
Aan de uitkomsten kunnen geen rechten worden ontleend.

De kleur van vraag / aanbod komt overeen met de kleur van de buurt op de kaart.

0  
ster 2 + 3

0  
ster 3

Release 90 β  
bronnen:  
CBS 2013/5  
Pearl 2013  
BAG 2016  
Aedes 2014  
bewerking:  
dr. R.J.M.  
Perenboom  
en TNO 2016

29

# Centrum Dordrecht

Set: Dordrecht Ede Emmen Leeuwarden  
21-10-2016 14:38

Buurt	Woningvoorraad	Aanbod jaarlijks vrijkomende woningen			
1734 Centrum					
29	BU05050108	Aanbod jaarlijks vrijkomende woningen			
Dordrecht	505				
woningen	646				
aanpasbare woningen	406				
personen /woning	1,39				
Financiën		bij hoge verhuismobiliteit			
Jaarlijkse kosten aanpassingen hoge verhuismobiliteit	ca. 65	Ster 2	ca. 15	Ster 2	ca. 6
n.v.t.	n.v.t.	Ster 3	ca. 25	Ster 3	ca. 10
					ca. 16
		bij lage verhuismobiliteit			
Jaarlijkse kosten aanpassingen bij lage verhuismobiliteit	ca. 20	Ster 2	ca. 4	Ster 2	ca. 2
ca. EUR 5 / inw	ca. kEUR 5	Ster 3	ca. 8	Ster 3	ca. 4
					ca. 6
Wmo-budget gemeente	kEUR 9.200	Woningvoorraad voor woningaanpassingen voor 'Langer zelfstandig wonen' is toereikend.			
Wmo-budget buurt	kEUR ca. 70				
Wmo-budget/inw	EUR ca. 75 /inw.				
Won. aanp. in % Wmo	onbekend				

Bewoners


inwoners buurt	900	De buurt Centrum heeft minder dan 500 inwoners boven de 65. Een aantal uitkomsten hebben daardoor een (te) lage validiteit en tonen 'onbekend'. De validiteit is met buurtdata te verhogen.
inwoners 65 / 75	ca. 91	
inwoners 76 / 85	ca. 49	
inwoners 85 / 95	ca. 19	
inwoners 95+	ca. 2	
inwoners 65+ : ca. 161		

Release 90 β  
bronnen:  
CBS 2013/5  
Pearl 2013  
BAG 2016  
Aedes 2014  
bewerking:  
dr. R.J.M.  
Perenboom  
en TNO 2016

2016 - 2017		2030	
Totaal mobiliteits-beperkten	Jaarlijkse instroom mobiliteits-beperkten	Totaal mobiliteits-beperkten	Jaarlijkse instroom mobiliteits-beperkten
onbekend	onbekend	onbekend	onbekend
Jaarlijkse vraag naar aanpasbare woningen			
onbekend	onbekend		
	onbekend		
	vraag / aanbod		
	onbekend		

Disclaimer:  
Aan de uitkomsten kunnen geen rechten worden ontleend.

De kleur van vraag / aanbod komt overeen met de kleur van de buurt op de kaart.



# 30

## Cornelis Evertsenstraat en omgeving Dordrecht

Set: Dordrecht Ede Emmen Leeuwarden  
21-10-2016 14:38

Buurt	Woningvoorraad				
1735 Cornelis Evertsenstraat en omgeving		Aanbod jaarlijks vrijkomende woningen			
30 BU05050702					
Dordrecht	505				
woningen	580				
aanpasbare woningen	375	totaal	aanpasbare woningen = ca. 60% van totaal	aanpasbare corporatie-woningen = ca. 60% van totaal	
personen /woning	1,48				
Financiën		bij hoge verhuismobiliteit			
Jaarlijkse kosten aanpassingen hoge verhuismobiliteit	ca. 55	Ster 2	ca. 10	Ster 2	ca. 6
n.v.t.	n.v.t.	Ster 3	ca. 25	Ster 3	ca. 15
					ca. 21
		bij lage verhuismobiliteit			
Jaarlijkse kosten aanpassingen bij lage verhuismobiliteit	ca. 15	Ster 2	ca. 3	Ster 2	ca. 2
ca. EUR 5 / inw	ca. kEUR 5	Ster 3	ca. 7	Ster 3	ca. 4
					ca. 6
Wmo-budget gemeente	kEUR 9.200	Woningvoorraad voor woningaanpassingen voor 'Langer zelfstandig wonen' is toereikend.			
Wmo-budget buurt	kEUR ca. 67				
Wmo-budget/inw	EUR ca. 75 /inw.				
Won. aanp. in % Wmo	onbekend				

### Bewoners

inwoners buurt	860	De buurt Cornelis Evertsenstraat en omgeving heeft minder dan 500 inwoners boven de 65. Een aantal uitkomsten hebben daardoor een (te) lage validiteit en tonen 'onbekend'. De validiteit is met buurtdata te verhogen.
inwoners 65 / 75	ca. 87	
inwoners 76 / 85	ca. 47	
inwoners 85 / 95	ca. 18	
inwoners 95+	ca. 1	
inwoners 65+ : ca. 154		


Release 90 β  
bronnen:  
CBS 2013/5  
Pearl 2013  
BAG 2016  
Aedes 2014  
bewerking:  
dr. R.J.M.  
Perenboom  
en TNO 2016

2016 - 2017		2030	
Totaal mobiliteits-beperkten	Jaarlijkse instroom mobiliteits-beperkten	Totaal mobiliteits-beperkten	Jaarlijkse instroom mobiliteits-beperkten
onbekend	onbekend	onbekend	onbekend

Jaarlijkse vraag naar aanpasbare woningen	
onbekend	onbekend
onbekend	onbekend
onbekend	vraag / aanbod
onbekend	onbekend
onbekend	onbekend

Disclaimer:  
Aan de uitkomsten kunnen geen rechten worden ontleend.

De kleur van vraag / aanbod komt overeen met de kleur van de buurt op de kaart.



# 31

## Crabbehof-Noord Dordrecht

Set: Dordrecht Ede Emmen Leeuwarden  
21-10-2016 14:38

Buurt		Woningvoorraad			
1736 Crabbehof-Noord		Aanbod jaarlijks vrijkomende woningen			
31	BU05050801				
Dordrecht		505			
woningen	1.672	totaal		aanpasbare woningen = ca. 50% van totaal	
aanpasbare woningen	836			aanpasbare corporatie-woningen = ca. 50% van totaal	
personen /woning	1,67				
Financiën		bij hoge verhuismobiliteit			
Jaarlijkse kosten aanpassingen hoge verhuismobiliteit	ca. 160	Ster 2	ca. 15	Ster 2	ca. 8
		Ster 3	ca. 65	Ster 3	ca. 30
n.v.t.	n.v.t.	ca. 38			
		bij lage verhuismobiliteit			
Jaarlijkse kosten aanpassingen bij lage verhuismobiliteit	ca. 45	Ster 2	ca. 5	Ster 2	ca. 2
		Ster 3	ca. 20	Ster 3	ca. 9
ca. EUR 4 / inw	ca. kEUR 11	ca. 11			
Wmo-budget gemeente	kEUR 9.200	Woningvoorraad voor woningaanpassingen voor 'Langer zelfstandig wonen' is toereikend.			
Wmo-budget buurt	kEUR ca. 220				
Wmo-budget/inw	EUR ca. 75 /inw.				
Won. aanp. in % Wmo	onbekend				

### Bewoners

inwoners buurt	2.785	De buurt Crabbehof-Noord heeft minder dan 500 inwoners boven de 65. Een aantal uitkomsten hebben daardoor een (te) lage validiteit en tonen 'onbekend'. De validiteit is met buurtdata te verhogen.
inwoners 65 / 75	ca. 283	
inwoners 76 / 85	ca. 153	
inwoners 85 / 95	ca. 58	
inwoners 95+	ca. 5	
		inwoners 65+ : ca. 499

Release 90 β  
bronnen:  
CBS 2013/5  
Pearl 2013  
BAG 2016  
Aedes 2014  
bewerking:  
dr. R.J.M.  
Perenboom  
en TNO 2016

2016 - 2017		2030	
Totaal mobiliteits-beperkten	Jaarlijkse instroom mobiliteits-beperkten	Totaal mobiliteits-beperkten	Jaarlijkse instroom mobiliteits-beperkten
onbekend	onbekend	onbekend	onbekend
Jaarlijkse vraag naar aanpasbare woningen			
onbekend	onbekend		
	onbekend		
onbekend	vraag / aanbod		
	onbekend		

Disclaimer:  
Aan de uitkomsten kunnen geen rechten worden ontleend.

De kleur van vraag / aanbod komt overeen met de kleur van de buurt op de kaart.

11  
ster 2 + 3

9  
ster 3



# 32

## Crabbehof-Zuid Dordrecht

Set: Dordrecht Ede Emmen Leeuwarden  
21-10-2016 14:38

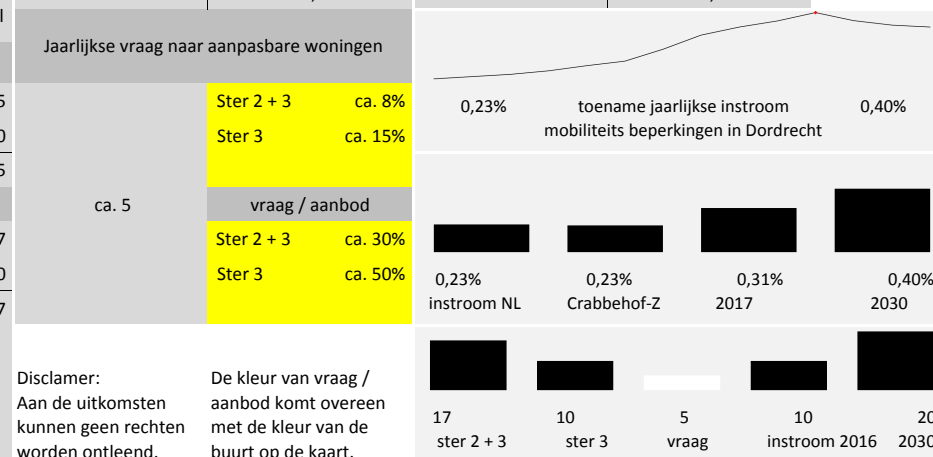
Buurt		Woningvoorraad			
1737 Crabbehof-Zuid		Aanbod jaarlijks vrijkomende woningen			
32	BU05050800				
Dordrecht	505				
woningen	2.582	totaal		aanpasbare woningen = ca. 50% van totaal	
aanpasbare woningen	1.339			aanpasbare corporatie-woningen = ca. 50% van totaal	
personen /woning	1,93				
Financiën		bij hoge verhuismobiliteit			
Jaarlijkse kosten aanpassingen hoge verhuismobiliteit		ca. 250	Ster 2 ca. 50	Ster 2 ca. 25	
n.v.t.	n.v.t.		Ster 3 ca. 80	Ster 3 ca. 40	
				ca. 65	
		bij lage verhuismobiliteit			
Jaarlijkse kosten aanpassingen bij lage verhuismobiliteit		ca. 70	Ster 2 ca. 15	Ster 2 ca. 7	
ca. EUR 5 / inw	ca. kEUR 27		Ster 3 ca. 25	Ster 3 ca. 10	
				ca. 17	
Wmo-budget gemeente	kEUR 9.200	Woningvoorraad voor woningaanpassingen voor 'Langer zelfstandig wonen' is toereikend.			
Wmo-budget buurt	kEUR ca. 390				
Wmo-budget/inw	EUR ca. 75 /inw.				
Won. aanp. in % Wmo	ca. 7,0%				

### Bewoners

inwoners buurt	4.995	De buurt Crabbehof-Zuid heeft meer dan 500 inwoners boven de 65. De getoonde uitkomsten hebben een marge van ca. 10%. De marge is te verlagen met buurt data.
inwoners 65 / 75	ca. 508	
inwoners 76 / 85	ca. 274	
inwoners 85 / 95	ca. 104	
inwoners 95+	ca. 8	
inwoners 65+ : ca. 895		

Release 90 β  
bronnen:  
CBS 2013/5  
Pearl 2013  
BAG 2016  
Aedes 2014  
bewerking:  
dr. R.J.M.  
Perenboom  
en TNO 2016

2016 - 2017		2030	
Totaal mobiliteits-beperkten	Jaarlijkse instroom mobiliteits-beperkten	Totaal mobiliteits-beperkten	Jaarlijkse instroom mobiliteits-beperkten
ca. 270	ca. 10 ca. 0,23%	ca. 440	ca. 20 ca. 0,40%



[NAAR INDEX](#)

# 33

## De Hoven Dordrecht




Set: Dordrecht Ede Emmen Leeuwarden  
21-10-2016 14:38

Buurt		Woningvoorraad			
1738 De Hoven		Aanbod jaarlijks vrijkomende woningen			
33	BU05051011				
Dordrecht	505	totaal	aanpasbare woningen = ca. 100% van totaal	aanpasbare corporatie-woningen = ca. 0% van totaal	
woningen	393				
aanpasbare woningen	391				
personen /woning	3,44				
Financiën		bij hoge verhuismobiliteit			
Jaarlijkse kosten aanpassingen hoge verhuismobiliteit	ca. 40	Ster 2	ca. 20	Ster 2	< ca. 1
		Ster 3	ca. 20	Ster 3	< ca. 1
n.v.t.	n.v.t.				< ca. 1
		bij lage verhuismobiliteit			
Jaarlijkse kosten aanpassingen bij lage verhuismobiliteit	ca. 10	Ster 2	ca. 5	Ster 2	< ca. 1
		Ster 3	ca. 6	Ster 3	< ca. 1
ca. EUR 9 / inw	ca. kEUR 13				< ca. 1
Wmo-budget gemeente	kEUR 9.200	Woningvoorraad voor woningaanpassingen voor 'Langer zelfstandig wonen' is toereikend.			
Wmo-budget buurt	kEUR ca. 100				
Wmo-budget/inw	EUR ca. 75 /inw.				
Won. aanp. in % Wmo	onbekend				

### Bewoners

inwoners buurt	1.350	De buurt De Hoven heeft minder dan 500 inwoners boven de 65. Een aantal uitkomsten hebben daardoor een (te) lage validiteit en tonen 'onbekend'. De validiteit is met buurtdata te verhogen.
inwoners 65 / 75	ca. 137	
inwoners 76 / 85	ca. 74	
inwoners 85 / 95	ca. 28	
inwoners 95+	ca. 2	
		inwoners 65+ : ca. 242

Release 90 β  
bronnen:  
CBS 2013/5  
Pearl 2013  
BAG 2016  
Aedes 2014  
bewerking:  
dr. R.J.M.  
Perenboom  
en TNO 2016

2016 - 2017		2030	
Totaal mobiliteits-beperkten	Jaarlijkse instroom mobiliteits-beperkten	Totaal mobiliteits-beperkten	Jaarlijkse instroom mobiliteits-beperkten
onbekend	onbekend	onbekend	onbekend
Jaarlijkse vraag naar aanpasbare woningen			
onbekend	onbekend		
	vraag / aanbod		
onbekend	onbekend		
	onbekend		
Disclaimer: Aan de uitkomsten kunnen geen rechten worden ontleend.		De kleur van vraag / aanbod komt overeen met de kleur van de buurt op de kaart.	
		0 ster 2 + 3	0 ster 3

# 34

## Dordtse Biesbosch Dordrecht


Set: Dordrecht Ede Emmen Leeuwarden  
21-10-2016 14:38

Buurt		Woningvoorraad			
1739 Dordtse Biesbosch		Aanbod jaarlijks vrijkomende woningen			
34	BU05059804	totaal			
Dordrecht	505		aanpasbare woningen = ca. 90% van totaal	aanpasbare corporatie-woningen = ca. 10% van totaal	
woningen	135				
aanpasbare woningen	118				
personen /woning	2,48				
Financiën		bij hoge verhuismobiliteit			
Jaarlijkse kosten aanpassingen hoge verhuismobiliteit		ca. 15	Ster 2 ca. 8 Ster 3 ca. 3	Ster 2 < ca. 1 Ster 3 < ca. 1	< ca. 1
n.v.t.	n.v.t.				< ca. 1
		bij lage verhuismobiliteit			
Jaarlijkse kosten aanpassingen bij lage verhuismobiliteit		ca. 4	Ster 2 ca. 2 Ster 3 < ca. 1	Ster 2 < ca. 1 Ster 3 < ca. 1	< ca. 1
ca. EUR 12 / inw	ca. kEUR 4				< ca. 1
Wmo-budget gemeente	kEUR 9.200	Woningvoorraad voor woningaanpassingen voor 'Langer zelfstandig wonen' is toereikend.			
Wmo-budget buurt	kEUR ca. 26				
Wmo-budget/inw	EUR ca. 75 /inw.				
Won. aanp. in % Wmo	onbekend				

### Bewoners

inwoners buurt	335	De buurt Dordtse Biesbosch heeft minder dan 500 inwoners boven de 65. Een aantal uitkomsten hebben daardoor een (te) lage validiteit en tonen 'onbekend'. De validiteit is met buurtdata te verhogen.
inwoners 65 / 75	ca. 34	
inwoners 76 / 85	ca. 18	
inwoners 85 / 95	ca. 7	
inwoners 95+	ca. 1	
		inwoners 65+ : ca. 60

Release 90 β  
bronnen:  
CBS 2013/5  
Pearl 2013  
BAG 2016  
Aedes 2014  
bewerking:  
dr. R.J.M.  
Perenboom  
en TNO 2016

2016 - 2017		2030	
Totaal mobiliteits-beperkten	Jaarlijkse instroom mobiliteits-beperkten	Totaal mobiliteits-beperkten	Jaarlijkse instroom mobiliteits-beperkten
onbekend	onbekend	onbekend	onbekend
Jaarlijkse vraag naar aanpasbare woningen			
onbekend	onbekend	vraag / aanbod	onbekend
	onbekend		onbekend
Disclaimer: Aan de uitkomsten kunnen geen rechten worden ontleend.		De kleur van vraag / aanbod komt overeen met de kleur van de buurt op de kaart.	
		0 ster 2 + 3	0 ster 3

# 35

## Dordtse Hout Dordrecht

Set: Dordrecht Ede Emmen Leeuwarden  
21-10-2016 14:38

Buurt		Woningvoorraad			
1740 Dordtse Hout		Aanbod jaarlijks vrijkomende woningen			
35	BU05050707	totaal			
Dordrecht	505	aanpasbare woningen = ca. 100% van totaal			
woningen	273	aanpasbare corporatie-woningen = ca. 0% van totaal			
aanpasbare woningen	273				
personen /woning	2,75				
Financiën		bij hoge verhuismobiliteit			
Jaarlijkse kosten aanpassingen hoge verhuismobiliteit		ca. 25	Ster 2	ca. 25	Ster 2
			Ster 3	ca. 2	Ster 3
n.v.t.	n.v.t.				< ca. 1
Jaarlijkse kosten aanpassingen bij lage verhuismobiliteit		ca. 8	Ster 2	ca. 7	Ster 2
			Ster 3	< ca. 1	Ster 3
ca. EUR 16 / inw	ca. kEUR 12				< ca. 1
Wmo-budget gemeente	kEUR 9.200	Woningvoorraad voor woningaanpassingen voor 'Langer zelfstandig wonen' is toereikend.			
Wmo-budget buurt	kEUR ca. 58				
Wmo-budget/inw	EUR ca. 75 /inw.				
Won. aanp. in % Wmo	onbekend				

### Bewoners

inwoners buurt	750	De buurt Dordtse Hout heeft minder dan 500 inwoners boven de 65. Een aantal uitkomsten hebben daardoor een (te) lage validiteit en tonen 'onbekend'. De validiteit is met buurtdata te verhogen.
inwoners 65 / 75	ca. 76	
inwoners 76 / 85	ca. 41	
inwoners 85 / 95	ca. 16	
inwoners 95+	ca. 1	
		inwoners 65+ : ca. 134

Release 90 β  
bronnen:  
CBS 2013/5  
Pearl 2013  
BAG 2016  
Aedes 2014  
bewerking:  
dr. R.J.M.  
Perenboom  
en TNO 2016

2016 - 2017		2030	
Totaal mobiliteits-beperkten	Jaarlijkse instroom mobiliteits-beperkten	Totaal mobiliteits-beperkten	Jaarlijkse instroom mobiliteits-beperkten
onbekend	onbekend	onbekend	onbekend
Jaarlijkse vraag naar aanpasbare woningen			
onbekend	onbekend	vraag / aanbod	onbekend
	onbekend		onbekend
Disclaimer: Aan de uitkomsten kunnen geen rechten worden ontleend.		De kleur van vraag / aanbod komt overeen met de kleur van de buurt op de kaart.	
		0 ster 2 + 3	0 ster 3

# 36

## Dordtse Kil I Dordrecht

Set: Dordrecht Ede Emmen Leeuwarden  
21-10-2016 14:38

Buurt		Woningvoorraad			
1741 Dordtse Kil I		Aanbod jaarlijks vrijkomende woningen			
36	BU05051910	totaal			
Dordrecht	505	aanpasbare woningen = ca. 90% van totaal		aanpasbare corporatie-woningen = ca. 0% van totaal	
woningen	8				
aanpasbare woningen	7				
personen /woning	1,88				
Financiën		bij hoge verhuismobiliteit			
Jaarlijkse kosten aanpassingen hoge verhuismobiliteit		< 1	Ster 2 < ca. 1	Ster 2 < ca. 1	< ca. 1
ca. EUR 17 / inw ca. kEUR 0			Ster 3 < ca. 1	Ster 3 < ca. 1	< ca. 1
		bij lage verhuismobiliteit			
Jaarlijkse kosten aanpassingen bij lage verhuismobiliteit		< 1	Ster 2 < ca. 1	Ster 2 < ca. 1	< ca. 1
ca. EUR 15 / inw ca. kEUR 0			Ster 3 < ca. 1	Ster 3 < ca. 1	< ca. 1
Wmo-budget gemeente	kEUR 9.200	n.v.t.			
Wmo-budget buurt	kEUR ca. 1				
Wmo-budget/inw	EUR ca. 75 /inw.				
Won. aanp. in % Wmo	onbekend				

### Bewoners

inwoners buurt	15	De buurt Dordtse Kil I heeft minder dan 500 inwoners boven de 65. Een aantal uitkomsten hebben daardoor een (te) lage validiteit en tonen 'onbekend'. De validiteit is met buurtdata te verhogen.
inwoners 65 / 75	ca. 2	
inwoners 76 / 85	ca. 1	
inwoners 85 / 95	ca. 0	
inwoners 95+	ca. 0	
inwoners 65+ : ca. 3		

Release 90 β  
bronnen:  
CBS 2013/5  
Pearl 2013  
BAG 2016  
Aedes 2014  
bewerking:  
dr. R.J.M.  
Perenboom  
en TNO 2016

2016 - 2017		2030	
Totaal mobiliteits-beperkten	Jaarlijkse instroom mobiliteits-beperkten	Totaal mobiliteits-beperkten	Jaarlijkse instroom mobiliteits-beperkten
onbekend	onbekend	onbekend	onbekend
Jaarlijkse vraag naar aanpasbare woningen			
onbekend	onbekend		
	onbekend		
	vraag / aanbod		
	onbekend		
Disclaimer: Aan de uitkomsten kunnen geen rechten worden ontleend.		De kleur van vraag / aanbod komt overeen met de kleur van de buurt op de kaart.	
		0 ster 2 + 3	0 ster 3

# 37

## Dordtse Kil II Dordrecht

Set: Dordrecht Ede Emmen Leeuwarden  
21-10-2016 14:38

Buurt		Woningvoorraad			
1742 Dordtse Kil II		Aanbod jaarlijks vrijkomende woningen			
37	BU05051916				
Dordrecht	505				
woningen	6	totaal		aanpasbare woningen = ca. 70% van totaal	aanpasbare corporatie-woningen = ca. 0% van totaal
aanpasbare woningen	4				
personen /woning	1,67				
Financiën		bij hoge verhuismobiliteit			
Jaarlijkse kosten aanpassingen hoge verhuismobiliteit		< 1	Ster 2 < ca. 1	Ster 2 < ca. 1	
ca. EUR 23 / inw ca. kEUR 0			Ster 3 < ca. 1	Ster 3 < ca. 1	
				< ca. 1	
		bij lage verhuismobiliteit			
Jaarlijkse kosten aanpassingen bij lage verhuismobiliteit		< 1	Ster 2 < ca. 1	Ster 2 < ca. 1	
ca. EUR 17 / inw ca. kEUR 0			Ster 3 < ca. 1	Ster 3 < ca. 1	
				< ca. 1	
Wmo-budget gemeente	kEUR 9.200				
Wmo-budget buurt	kEUR ca. 1	n.v.t.			
Wmo-budget/inw	EUR ca. 75 /inw.				
Won. aanp. in % Wmo	onbekend				

### Bewoners

inwoners buurt	10	De buurt Dordtse Kil II heeft minder dan 500 inwoners boven de 65. Een aantal uitkomsten hebben daardoor een (te) lage validiteit en tonen 'onbekend'. De validiteit is met buurtdata te verhogen.
inwoners 65 / 75	ca. 1	
inwoners 76 / 85	ca. 1	
inwoners 85 / 95	ca. 0	
inwoners 95+	ca. 0	
inwoners 65+ : ca. 2		

Release 90 β  
bronnen:  
CBS 2013/5  
Pearl 2013  
BAG 2016  
Aedes 2014  
bewerking:  
dr. R.J.M.  
Perenboom  
en TNO 2016

2016 - 2017		2030	
Totaal mobiliteits-beperkten	Jaarlijkse instroom mobiliteits-beperkten	Totaal mobiliteits-beperkten	Jaarlijkse instroom mobiliteits-beperkten
onbekend	onbekend	onbekend	onbekend
Jaarlijkse vraag naar aanpasbare woningen			
onbekend	onbekend		
	onbekend		
onbekend	vraag / aanbod		
	onbekend		
Disclaimer: Aan de uitkomsten kunnen geen rechten worden ontleend.		De kleur van vraag / aanbod komt overeen met de kleur van de buurt op de kaart.	
		0 ster 2 + 3	0 ster 3

# 38

## Dordtse Kil III Dordrecht


Set: Dordrecht Ede Emmen Leeuwarden  
21-10-2016 14:38

Buurt		Woningvoorraad			
1743 Dordtse Kil III		Aanbod jaarlijks vrijkomende woningen			
38	BU05051917				
Dordrecht	505				
woningen	14	totaal		aanpasbare woningen = ca. 90% van totaal	aanpasbare corporatie-woningen = ca. 0% van totaal
aanpasbare woningen	12				
personen /woning	2,14				
Financiën		bij hoge verhuismobiliteit			
Jaarlijkse kosten aanpassingen hoge verhuismobiliteit		< 1	Ster 2 < ca. 1	Ster 2 < ca. 1	
ca. EUR 13 / inw ca. kEUR 0			Ster 3 < ca. 1	Ster 3 < ca. 1	
				< ca. 1	
		bij lage verhuismobiliteit			
Jaarlijkse kosten aanpassingen bij lage verhuismobiliteit		< 1	Ster 2 < ca. 1	Ster 2 < ca. 1	
ca. EUR 11 / inw ca. kEUR 0			Ster 3 < ca. 1	Ster 3 < ca. 1	
				< ca. 1	
Wmo-budget gemeente	kEUR 9.200				
Wmo-budget buurt	kEUR ca. 2	n.v.t.			
Wmo-budget/inw	EUR ca. 75 /inw.				
Won. aanp. in % Wmo	onbekend				

### Bewoners

inwoners buurt	30	De buurt Dordtse Kil III heeft minder dan 500 inwoners boven de 65. Een aantal uitkomsten hebben daardoor een (te) lage validiteit en tonen 'onbekend'. De validiteit is met buurtdata te verhogen.
inwoners 65 / 75	ca. 3	
inwoners 76 / 85	ca. 2	
inwoners 85 / 95	ca. 1	
inwoners 95+	ca. 0	
inwoners 65+ : ca. 5		

Release 90 β  
bronnen:  
CBS 2013/5  
Pearl 2013  
BAG 2016  
Aedes 2014  
bewerking:  
dr. R.J.M.  
Perenboom  
en TNO 2016

2016 - 2017		2030	
Totaal mobiliteits-beperkten	Jaarlijkse instroom mobiliteits-beperkten	Totaal mobiliteits-beperkten	Jaarlijkse instroom mobiliteits-beperkten
onbekend	onbekend	onbekend	onbekend
Jaarlijkse vraag naar aanpasbare woningen			
onbekend	onbekend		
	onbekend		
onbekend	vraag / aanbod		
	onbekend		
Disclaimer: Aan de uitkomsten kunnen geen rechten worden ontleend.		0 ster 2 + 3	0 ster 3

# 39

## Dordtse Kil IV Dordrecht

Set: Dordrecht Ede Emmen Leeuwarden  
21-10-2016 14:38

Buurt		Woningvoorraad			
1744 Dordtse Kil IV		Aanbod jaarlijks vrijkomende woningen			
39	BU05051919				
Dordrecht		505			
woningen	6	totaal	aanpasbare woningen = ca. 70% van totaal	aanpasbare corporatie-woningen = ca. 0% van totaal	
aanpasbare woningen	4				
personen /woning	2,50				
Financiën		bij hoge verhuismobiliteit			
Jaarlijkse kosten aanpassingen hoge verhuismobiliteit		< 1	Ster 2 < ca. 1	Ster 2 < ca. 1	
ca. EUR 19 / inw	ca. kEUR 0		Ster 3 < ca. 1	Ster 3 < ca. 1	
				< ca. 1	
		bij lage verhuismobiliteit			
Jaarlijkse kosten aanpassingen bij lage verhuismobiliteit		< 1	Ster 2 < ca. 1	Ster 2 < ca. 1	
ca. EUR 13 / inw	ca. kEUR 0		Ster 3 < ca. 1	Ster 3 < ca. 1	
				< ca. 1	
Wmo-budget gemeente	kEUR 9.200	n.v.t.			
Wmo-budget buurt	kEUR ca. 1				
Wmo-budget/inw	EUR ca. 75 /inw.				
Won. aanp. in % Wmo	onbekend				

### Bewoners

inwoners buurt	15	De buurt Dordtse Kil IV heeft minder dan 500 inwoners boven de 65. Een aantal uitkomsten hebben daardoor een (te) lage validiteit en tonen 'onbekend'. De validiteit is met buurtdata te verhogen.
inwoners 65 / 75	ca. 2	
inwoners 76 / 85	ca. 1	
inwoners 85 / 95	ca. 0	
inwoners 95+	ca. 0	
		inwoners 65+ : ca. 3

Release 90 β  
bronnen:  
CBS 2013/5  
Pearl 2013  
BAG 2016  
Aedes 2014  
bewerking:  
dr. R.J.M.  
Perenboom  
en TNO 2016

2016 - 2017		2030	
Totaal mobiliteits-beperkten	Jaarlijkse instroom mobiliteits-beperkten	Totaal mobiliteits-beperkten	Jaarlijkse instroom mobiliteits-beperkten
onbekend	onbekend	onbekend	onbekend
Jaarlijkse vraag naar aanpasbare woningen			
onbekend	onbekend		
	onbekend		
	vraag / aanbod		
	onbekend		
Disclaimer: Aan de uitkomsten kunnen geen rechten worden ontleend.		De kleur van vraag / aanbod komt overeen met de kleur van de buurt op de kaart.	
		0 ster 2 + 3	0 ster 3



40

# Dorus Rijkersstraat en omgeving Dordrecht

Set: Dordrecht Ede Emmen Leeuwarden  
21-10-2016 14:38

Buurt		Woningvoorraad			
1745 Dorus Rijkersstraat en omgeving		Aanbod jaarlijks vrijkomende woningen			
40	BU05050703				
Dordrecht		505			
woningen	266	aanpasbare woningen = ca. 80% van totaal		aanpasbare corporatie-woningen = ca. 40% van totaal	
aanpasbare woningen	217	totaal			
personen /woning	1,84				
Financiën		bij hoge verhuismobiliteit			
Jaarlijkse kosten aanpassingen hoge verhuismobiliteit		ca. 25	Ster 2 ca. 15	Ster 2 ca. 6	
n.v.t.	n.v.t.		Ster 3 ca. 5	Ster 3 ca. 2	
				ca. 8	
		bij lage verhuismobiliteit			
Jaarlijkse kosten aanpassingen bij lage verhuismobiliteit		ca. 7	Ster 2 ca. 5	Ster 2 ca. 2	
ca. EUR 11 / inw	ca. kEUR 6		Ster 3 < ca. 1	Ster 3 < ca. 1	
				ca. 2	
Wmo-budget gemeente	kEUR 9.200	Woningvoorraad voor woningaanpassingen voor 'Langer zelfstandig wonen' is toereikend.			
Wmo-budget buurt	kEUR ca. 38				
Wmo-budget/inw	EUR ca. 75 /inw.				
Won. aanp. in % Wmo	onbekend				

## Bewoners

inwoners buurt	490	De buurt Dorus Rijkersstraat en omgeving heeft minder dan 500 inwoners boven de 65. Een aantal uitkomsten hebben daardoor een (te) lage validiteit en tonen 'onbekend'. De validiteit is met buurtdata te verhogen.
inwoners 65 / 75	ca. 50	
inwoners 76 / 85	ca. 27	
inwoners 85 / 95	ca. 10	
inwoners 95+	ca. 1	
		inwoners 65+ : ca. 88

2016 - 2017

2030

2016 - 2017		2030	
Totaal mobiliteits-beperkten	Jaarlijkse instroom mobiliteits-beperkten	Totaal mobiliteits-beperkten	Jaarlijkse instroom mobiliteits-beperkten
onbekend	onbekend	onbekend	onbekend

Jaarlijkse vraag naar aanpasbare woningen	
onbekend	onbekend
onbekend	vraag / aanbod
onbekend	onbekend

Disclaimer:  
Aan de uitkomsten kunnen geen rechten worden ontleend.

De kleur van vraag / aanbod komt overeen met de kleur van de buurt op de kaart.

2 ster 2 + 3	0 ster 3
--------------	----------

Release 90 β  
bronnen:  
CBS 2013/5  
Pearl 2013  
BAG 2016  
Aedes 2014  
bewerking:  
dr. R.J.M.  
Perenboom  
en TNO 2016

# 41

## Driehoek en omgeving Dordrecht

Set: Dordrecht Ede Emmen Leeuwarden  
21-10-2016 14:38

Buurt		Woningvoorraad			
1746 Driehoek en omgeving		Aanbod jaarlijks vrijkomende woningen			
41	BU05050903	totaal			
Dordrecht	505		aanpasbare woningen = ca. 100% van totaal	aanpasbare corporatie-woningen = ca. 0% van totaal	
woningen	477				
aanpasbare woningen	477				
personen /woning	2,54				
Financiën		bij hoge verhuismobiliteit			
Jaarlijkse kosten aanpassingen hoge verhuismobiliteit		ca. 45	Ster 2 ca. 45 Ster 3 < ca. 1	Ster 2 < ca. 1 Ster 3 < ca. 1	< ca. 1
n.v.t.	n.v.t.				< ca. 1
		bij lage verhuismobiliteit			
Jaarlijkse kosten aanpassingen bij lage verhuismobiliteit		ca. 15	Ster 2 ca. 15 Ster 3 < ca. 1	Ster 2 < ca. 1 Ster 3 < ca. 1	< ca. 1
ca. EUR 17 / inw	ca. kEUR 20				< ca. 1
Wmo-budget gemeente	kEUR 9.200	Woningvoorraad voor woningaanpassingen voor 'Langer zelfstandig wonen' is toereikend.			
Wmo-budget buurt	kEUR ca. 94				
Wmo-budget/inw	EUR ca. 75 /inw.				
Won. aanp. in % Wmo	onbekend				

### Bewoners

inwoners buurt	1.210	De buurt Driehoek en omgeving heeft minder dan 500 inwoners boven de 65. Een aantal uitkomsten hebben daardoor een (te) lage validiteit en tonen 'onbekend'. De validiteit is met buurtdata te verhogen.
inwoners 65 / 75	ca. 123	
inwoners 76 / 85	ca. 66	
inwoners 85 / 95	ca. 25	
inwoners 95+	ca. 2	
		inwoners 65+ : ca. 217

2016 - 2017

2030

2016 - 2017		2030	
Totaal mobiliteits-beperkten	Jaarlijkse instroom mobiliteits-beperkten	Totaal mobiliteits-beperkten	Jaarlijkse instroom mobiliteits-beperkten
onbekend	onbekend	onbekend	onbekend
Jaarlijkse vraag naar aanpasbare woningen			
onbekend	onbekend	vraag / aanbod	onbekend
	onbekend		onbekend
Disclaimer: Aan de uitkomsten kunnen geen rechten worden ontleend.		De kleur van vraag / aanbod komt overeen met de kleur van de buurt op de kaart.	
		0 ster 2 + 3	0 ster 3

Release 90 β  
bronnen:  
CBS 2013/5  
Pearl 2013  
BAG 2016  
Aedes 2014  
bewerking:  
dr. R.J.M.  
Perenboom  
en TNO 2016

# 42

## Dubbeldam-Noord Dordrecht

Set: Dordrecht Ede Emmen Leeuwarden  
21-10-2016 14:38

Buurt		Woningvoorraad			
1747 Dubbeldam-Noord		Aanbod jaarlijks vrijkomende woningen			
42	BU05051006	totaal			
Dordrecht	505	aanpasbare woningen = ca. 90% van totaal		aanpasbare corporatie-woningen = ca. 20% van totaal	
woningen	2.353				
aanpasbare woningen	2.126				
personen /woning	2,22				
Financiën		bij hoge verhuismobiliteit			
Jaarlijkse kosten aanpassingen hoge verhuismobiliteit		ca. 230	Ster 2 ca. 160 Ster 3 ca. 45	Ster 2 ca. 35 Ster 3 ca. 9	ca. 44
n.v.t.	n.v.t.				
		bij lage verhuismobiliteit			
Jaarlijkse kosten aanpassingen bij lage verhuismobiliteit		ca. 65	Ster 2 ca. 45 Ster 3 ca. 15	Ster 2 ca. 10 Ster 3 ca. 3	ca. 13
ca. EUR 13 / inw	ca. kEUR 67				
Wmo-budget gemeente	kEUR 9.200	Woningvoorraad voor woningaanpassingen voor 'Langer zelfstandig wonen' is toereikend.  142 woningen zijn niet geclassificeerd.			
Wmo-budget buurt	kEUR ca. 400				
Wmo-budget/inw	EUR ca. 75 /inw.				
Won. aanp. in % Wmo	ca. 16,5%				

### Bewoners

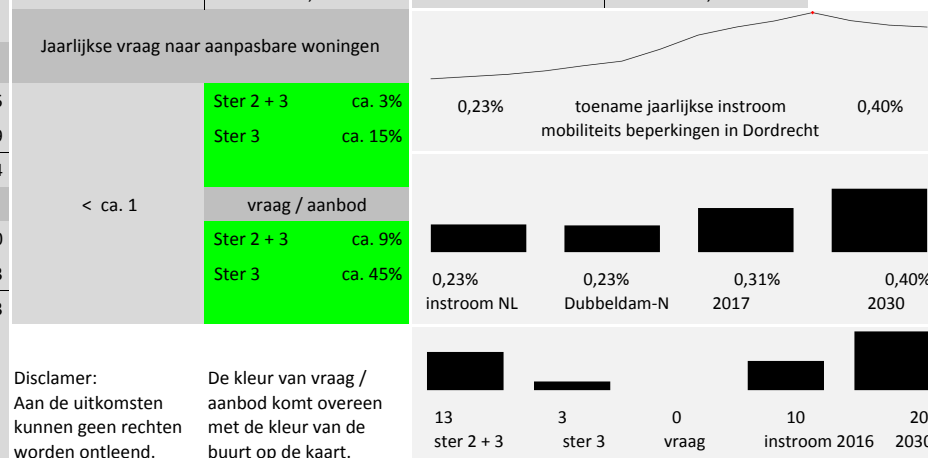
inwoners buurt	5.235	De buurt Dubbeldam-Noord heeft meer dan 500 inwoners boven de 65. De getoonde uitkomsten hebben een marge van ca. 10%. De marge is te verlagen met buurt data.
inwoners 65 / 75	ca. 532	
inwoners 76 / 85	ca. 288	
inwoners 85 / 95	ca. 109	
inwoners 95+	ca. 9	
inwoners 65+ : ca. 937		

Release 90 β  
bronnen:  
CBS 2013/5  
Pearl 2013  
BAG 2016  
Aedes 2014  
bewerking:  
dr. R.J.M.  
Perenboom  
en TNO 2016

2016 - 2017

2030

Totaal mobiliteits-beperkten	Jaarlijkse instroom mobiliteits-beperkten	Totaal mobiliteits-beperkten	Jaarlijkse instroom mobiliteits-beperkten
ca. 280	ca. 10 ca. 0,23%	ca. 460	ca. 20 ca. 0,40%



[NAAR INDEX](#)

# 43

## Dubbeldam-Zuid Dordrecht

Set: Dordrecht Ede Emmen Leeuwarden  
21-10-2016 14:38

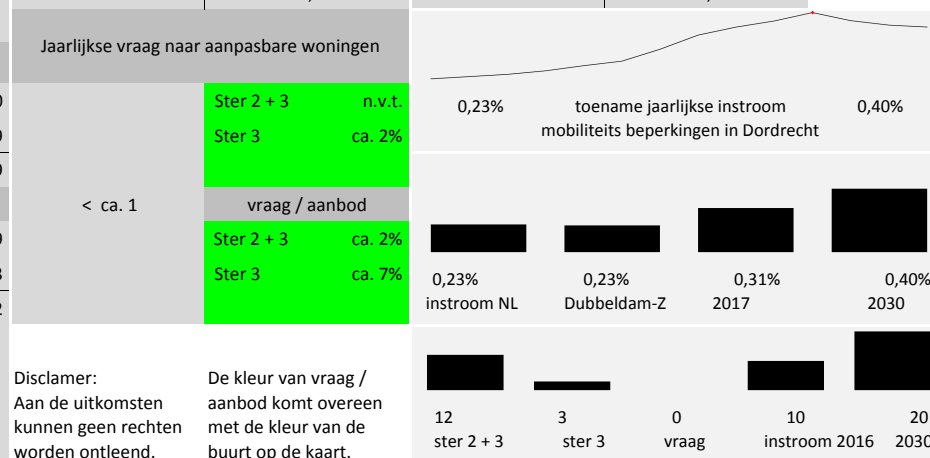
Buurt		Woningvoorraad			
1748 Dubbeldam-Zuid		Aanbod jaarlijks vrijkomende woningen			
43	BU05051007	totaal			
Dordrecht	505	aanpasbare woningen = ca. 100% van totaal		aanpasbare corporatie-woningen = ca. 20% van totaal	
woningen	2.090				
aanpasbare woningen	2.055				
personen /woning	2,24				
Financiën		bij hoge verhuismobiliteit			
Jaarlijkse kosten aanpassingen hoge verhuismobiliteit	ca. 200	Ster 2	ca. 160	Ster 2	ca. 30
		Ster 3	ca. 45	Ster 3	ca. 9
n.v.t.	n.v.t.	ca. 39			
		bij lage verhuismobiliteit			
Jaarlijkse kosten aanpassingen bij lage verhuismobiliteit	ca. 60	Ster 2	ca. 45	Ster 2	ca. 9
		Ster 3	ca. 15	Ster 3	ca. 3
ca. EUR 14 / inw	ca. kEUR 64	ca. 12			
Wmo-budget gemeente	kEUR 9.200	Woningvoorraad voor woningaanpassingen voor 'Langer zelfstandig wonen' is toereikend.			
Wmo-budget buurt	kEUR ca. 360				
Wmo-budget/inw	EUR ca. 75 /inw.				
Won. aanp. in % Wmo	ca. 17,5%				

### Bewoners

inwoners buurt	4.690	De buurt Dubbeldam-Zuid heeft meer dan 500 inwoners boven de 65. De getoonde uitkomsten hebben een marge van ca. 10%. De marge is te verlagen met buurt data.
inwoners 65 / 75	ca. 477	
inwoners 76 / 85	ca. 258	
inwoners 85 / 95	ca. 98	
inwoners 95+	ca. 8	
inwoners 65+ : ca. 840		

Release 90 β  
bronnen:  
CBS 2013/5  
Pearl 2013  
BAG 2016  
Aedes 2014  
bewerking:  
dr. R.J.M.  
Perenboom  
en TNO 2016

2016 - 2017		2030	
Totaal mobiliteits-beperkten	Jaarlijkse instroom mobiliteits-beperkten	Totaal mobiliteits-beperkten	Jaarlijkse instroom mobiliteits-beperkten
ca. 250	ca. 10 ca. 0,23%	ca. 410	ca. 20 ca. 0,40%



44

# Egstraat en omgeving Dordrecht

Set: Dordrecht Ede Emmen Leeuwarden  
21-10-2016 14:38

Buurt		Woningvoorraad			
1749 Egstraat en omgeving		Aanbod jaarlijks vrijkomende woningen			
44	BU05051003	totaal			
Dordrecht	505	aanpasbare woningen = ca. 60% van totaal		aanpasbare corporatie-woningen = ca. 0% van totaal	
woningen	5				
aanpasbare woningen	3				
personen /woning	3,00				
Financiën		bij hoge verhuismobiliteit			
Jaarlijkse kosten aanpassingen hoge verhuismobiliteit		< 1	Ster 2 < ca. 1	Ster 2 < ca. 1	
ca. EUR 24 / inw ca. kEUR 0			Ster 3 < ca. 1	Ster 3 < ca. 1	
				< ca. 1	
		bij lage verhuismobiliteit			
Jaarlijkse kosten aanpassingen bij lage verhuismobiliteit		< 1	Ster 2 < ca. 1	Ster 2 < ca. 1	
ca. EUR 17 / inw ca. kEUR 0			Ster 3 < ca. 1	Ster 3 < ca. 1	
				< ca. 1	
Wmo-budget gemeente	kEUR 9.200				
Wmo-budget buurt	kEUR ca. 1	n.v.t.			
Wmo-budget/inw	EUR ca. 75 /inw.				
Won. aanp. in % Wmo	onbekend				

Bewoners

inwoners buurt	15	De buurt Egstraat en omgeving heeft minder dan 500 inwoners boven de 65. Een aantal uitkomsten hebben daardoor een (te) lage validiteit en tonen 'onbekend'. De validiteit is met buurtdata te verhogen.
inwoners 65 / 75	ca. 2	
inwoners 76 / 85	ca. 1	
inwoners 85 / 95	ca. 0	
inwoners 95+	ca. 0	
inwoners 65+ : ca. 3		

Release 90 β  
bronnen:  
CBS 2013/5  
Pearl 2013  
BAG 2016  
Aedes 2014  
bewerking:  
dr. R.J.M.  
Perenboom  
en TNO 2016

2016 - 2017		2030	
Totaal mobiliteits-beperkten	Jaarlijkse instroom mobiliteits-beperkten	Totaal mobiliteits-beperkten	Jaarlijkse instroom mobiliteits-beperkten
onbekend	onbekend	onbekend	onbekend
Jaarlijkse vraag naar aanpasbare woningen			
onbekend	onbekend		
	onbekend		
	vraag / aanbod		
	onbekend		
Disclaimer: Aan de uitkomsten kunnen geen rechten worden ontleend.		De kleur van vraag / aanbod komt overeen met de kleur van de buurt op de kaart.	
		0 ster 2 + 3	0 ster 3

# 45 Emmastraat en omgeving Dordrecht

Set: Dordrecht Ede Emmen Leeuwarden  
21-10-2016 14:38

Buurt		Woningvoorraad				
1750 Emmastraat en omgeving		Aanbod jaarlijks vrijkomende woningen				
45	BU05050403					
Dordrecht		505				
woningen	362	aanpasbare woningen = ca. 90% van totaal		aanpasbare corporatie-woningen = ca. 20% van totaal		
aanpasbare woningen	308	totaal				
personen /woning	2,31					
Financiën		bij hoge verhuismobiliteit				
Jaarlijkse kosten aanpassingen hoge verhuismobiliteit		ca. 35	Ster 2	ca. 25	Ster 2	ca. 4
ca. EUR 13 / inw		ca. kEUR 11	Ster 3	ca. 4	Ster 3	< ca. 1
						ca. 4
		bij lage verhuismobiliteit				
Jaarlijkse kosten aanpassingen bij lage verhuismobiliteit		ca. 10	Ster 2	ca. 8	Ster 2	< ca. 1
ca. EUR 14 / inw		ca. kEUR 12	Ster 3	< ca. 1	Ster 3	< ca. 1
						< ca. 1
Wmo-budget gemeente	kEUR 9.200	Woningvoorraad voor woningaanpassingen voor 'Langer zelfstandig wonen' is toereikend.				
Wmo-budget buurt	kEUR ca. 65					
Wmo-budget/inw	EUR ca. 75 /inw.					
Won. aanp. in % Wmo	onbekend					

## Bewoners

inwoners buurt	835	De buurt Emmastraat en omgeving heeft minder dan 500 inwoners boven de 65. Een aantal uitkomsten hebben daardoor een (te) lage validiteit en tonen 'onbekend'. De validiteit is met buurtdata te verhogen.
inwoners 65 / 75	ca. 85	
inwoners 76 / 85	ca. 46	
inwoners 85 / 95	ca. 17	
inwoners 95+	ca. 1	
inwoners 65+ : ca. 150		

Release 90 β  
bronnen:  
CBS 2013/5  
Pearl 2013  
BAG 2016  
Aedes 2014  
bewerking:  
dr. R.J.M.  
Perenboom  
en TNO 2016

2016 - 2017		2030	
Totaal mobiliteits-beperkten	Jaarlijkse instroom mobiliteits-beperkten	Totaal mobiliteits-beperkten	Jaarlijkse instroom mobiliteits-beperkten
onbekend	onbekend	onbekend	onbekend
Jaarlijkse vraag naar aanpasbare woningen			
onbekend	onbekend		
	onbekend		
onbekend	vraag / aanbod		
	onbekend		
Disclaimer: Aan de uitkomsten kunnen geen rechten worden ontleend.		De kleur van vraag / aanbod komt overeen met de kleur van de buurt op de kaart.	
		0 ster 2 + 3	0 ster 3

# 46

## Erasmuslaan en omgeving Dordrecht

Set: Dordrecht Ede Emmen Leeuwarden  
21-10-2016 14:38

Buurt		Woningvoorraad				
1751 Erasmuslaan en omgeving		Aanbod jaarlijks vrijkomende woningen				
46	BU05050302					
Dordrecht		505				
woningen	339	totaal		aanpasbare woningen = ca. 90% van totaal		
aanpasbare woningen	319			aanpasbare corporatie-woningen = ca. 10% van totaal		
personen /woning	2,70					
Financiën		bij hoge verhuismobiliteit				
Jaarlijkse kosten aanpassingen hoge verhuismobiliteit		ca. 35	Ster 2	ca. 30	Ster 2	ca. 4
ca. EUR 15 / inw				Ster 3	ca. 2	< ca. 1
ca. kEUR 14						
Jaarlijkse kosten aanpassingen bij lage verhuismobiliteit		bij lage verhuismobiliteit				
ca. EUR 16 / inw		ca. 9	Ster 2	ca. 8	Ster 2	< ca. 1
ca. kEUR 14				Ster 3	< ca. 1	< ca. 1
Wmo-budget gemeente	kEUR 9.200	Woningvoorraad voor woningaanpassingen voor 'Langer zelfstandig wonen' is toereikend.				
Wmo-budget buurt	kEUR ca. 71					
Wmo-budget/inw	EUR ca. 75 /inw.					
Won. aanp. in % Wmo	onbekend					

### Bewoners

inwoners buurt	915	De buurt Erasmuslaan en omgeving heeft minder dan 500 inwoners boven de 65. Een aantal uitkomsten hebben daardoor een (te) lage validiteit en tonen 'onbekend'. De validiteit is met buurtdata te verhogen.
inwoners 65 / 75	ca. 93	
inwoners 76 / 85	ca. 50	
inwoners 85 / 95	ca. 19	
inwoners 95+	ca. 2	
		inwoners 65+ : ca. 164

Release 90 β  
bronnen:  
CBS 2013/5  
Pearl 2013  
BAG 2016  
Aedes 2014  
bewerking:  
dr. R.J.M.  
Perenboom  
en TNO 2016

2016 - 2017		2030	
Totaal mobiliteits-beperkten	Jaarlijkse instroom mobiliteits-beperkten	Totaal mobiliteits-beperkten	Jaarlijkse instroom mobiliteits-beperkten
onbekend	onbekend	onbekend	onbekend
Jaarlijkse vraag naar aanpasbare woningen			
onbekend	onbekend		
	onbekend		
		vraag / aanbod	
		onbekend	
		onbekend	
Disclaimer: Aan de uitkomsten kunnen geen rechten worden ontleend.		De kleur van vraag / aanbod komt overeen met de kleur van de buurt op de kaart.	
		0 ster 2 + 3	0 ster 3

# 47

## Geldeloze pad en omgeving Dordrecht

Set: Dordrecht Ede Emmen Leeuwarden  
21-10-2016 14:38

Buurt		Woningvoorraad			
1752 Geldeloze pad en omgeving		Aanbod jaarlijks vrijkomende woningen			
47	BU05050110				
Dordrecht		505			
woningen	330	totaal		aanpasbare woningen = ca. 70% van totaal	
aanpasbare woningen	231			aanpasbare corporatie-woningen = ca. 40% van totaal	
personen /woning	1,55				
Financiën		bij hoge verhuismobiliteit			
Jaarlijkse kosten aanpassingen hoge verhuismobiliteit	ca. 30	Ster 2	ca. 10	Ster 2	ca. 5
		Ster 3	ca. 10	Ster 3	ca. 4
n.v.t.	n.v.t.	ca. 9			
		bij lage verhuismobiliteit			
Jaarlijkse kosten aanpassingen bij lage verhuismobiliteit	ca. 9	Ster 2	ca. 4	Ster 2	< ca. 1
		Ster 3	ca. 3	Ster 3	< ca. 1
ca. EUR 8 / inw	ca. kEUR 4	< ca. 1			
Wmo-budget gemeente	kEUR 9.200	Woningvoorraad voor woningaanpassingen voor 'Langer zelfstandig wonen' is toereikend.			
Wmo-budget buurt	kEUR ca. 39				
Wmo-budget/inw	EUR ca. 75 /inw.				
Won. aanp. in % Wmo	onbekend				

### Bewoners

inwoners buurt	510	De buurt Geldeloze pad en omgeving heeft minder dan 500 inwoners boven de 65. Een aantal uitkomsten hebben daardoor een (te) lage validiteit en tonen 'onbekend'. De validiteit is met buurtdata te verhogen.
inwoners 65 / 75	ca. 52	
inwoners 76 / 85	ca. 28	
inwoners 85 / 95	ca. 11	
inwoners 95+	ca. 1	
inwoners 65+ : ca. 91		

Release 90 β  
bronnen:  
CBS 2013/5  
Pearl 2013  
BAG 2016  
Aedes 2014  
bewerking:  
dr. R.J.M.  
Perenboom  
en TNO 2016

2016 - 2017		2030	
Totaal mobiliteits-beperten	Jaarlijkse instroom mobiliteits-beperten	Totaal mobiliteits-beperten	Jaarlijkse instroom mobiliteits-beperten
onbekend	onbekend	onbekend	onbekend
Jaarlijkse vraag naar aanpasbare woningen			
onbekend	onbekend		
	onbekend		
	vraag / aanbod		
	onbekend		
Disclaimer: Aan de uitkomsten kunnen geen rechten worden ontleend.		De kleur van vraag / aanbod komt overeen met de kleur van de buurt op de kaart.	
		0 ster 2 + 3	0 ster 3



# 48 Groenmarkt en omgeving Dordrecht

Set: Dordrecht Ede Emmen Leeuwarden  
21-10-2016 14:38

Buurt		Woningvoorraad			
1753 Groenmarkt en omgeving		Aanbod jaarlijks vrijkomende woningen			
48	BU05050101	Aanbod jaarlijks vrijkomende woningen			
Dordrecht	505	Aanbod jaarlijks vrijkomende woningen			
woningen	537	Aanbod jaarlijks vrijkomende woningen			
aanpasbare woningen	343	Aanbod jaarlijks vrijkomende woningen			
personen /woning	1,47	Aanbod jaarlijks vrijkomende woningen			
Financiën		bij hoge verhuismobiliteit			
Jaarlijkse kosten aanpassingen hoge verhuismobiliteit	ca. 50	Ster 2 ca. 15	Ster 2 ca. 5		
n.v.t.	n.v.t.	Ster 3 ca. 20	Ster 3 ca. 6		
			ca. 11		
		bij lage verhuismobiliteit			
Jaarlijkse kosten aanpassingen bij lage verhuismobiliteit	ca. 15	Ster 2 ca. 4	Ster 2 < ca. 1		
ca. EUR 6 / inw	ca. kEUR 5	Ster 3 ca. 5	Ster 3 ca. 2		
			ca. 2		
Wmo-budget gemeente	kEUR 9.200	Woningvoorraad voor woningaanpassingen voor 'Langer zelfstandig wonen' is toereikend.			
Wmo-budget buurt	kEUR ca. 61				
Wmo-budget/inw	EUR ca. 75 /inw.				
Won. aanp. in % Wmo	onbekend				

## Bewoners

inwoners buurt	790	De buurt Groenmarkt en omgeving heeft minder dan 500 inwoners boven de 65. Een aantal uitkomsten hebben daardoor een (te) lage validiteit en tonen 'onbekend'. De validiteit is met buurtdata te verhogen.
inwoners 65 / 75	ca. 80	
inwoners 76 / 85	ca. 43	
inwoners 85 / 95	ca. 16	
inwoners 95+	ca. 1	
		inwoners 65+ : ca. 141

Release 90 β  
bronnen:  
CBS 2013/5  
Pearl 2013  
BAG 2016  
Aedes 2014  
bewerking:  
dr. R.J.M.  
Perenboom  
en TNO 2016

2016 - 2017		2030	
Totaal mobiliteits-beperkten	Jaarlijkse instroom mobiliteits-beperkten	Totaal mobiliteits-beperkten	Jaarlijkse instroom mobiliteits-beperkten
onbekend	onbekend	onbekend	onbekend

Jaarlijkse vraag naar aanpasbare woningen	
onbekend	onbekend
onbekend	onbekend
onbekend	vraag / aanbod
onbekend	onbekend
onbekend	onbekend

Disclaimer:  
Aan de uitkomsten kunnen geen rechten worden ontleend.

De kleur van vraag / aanbod komt overeen met de kleur van de buurt op de kaart.

2 ster 2 + 3	2 ster 3
--------------	----------

49

# Grote Markt en omgeving Dordrecht

Set: Dordrecht Ede Emmen Leeuwarden  
21-10-2016 14:38

Buurt		Woningvoorraad				
1754 Grote Markt en omgeving		Aanbod jaarlijks vrijkomende woningen				
49	BU05050102	totaal				
Dordrecht	505	aanpasbare woningen = ca. 60% van totaal		aanpasbare corporatie-woningen = ca. 50% van totaal		
woningen	378					
aanpasbare woningen	212					
personen /woning	1,35					
Financiën		bij hoge verhuismobiliteit				
Jaarlijkse kosten aanpassingen hoge verhuismobiliteit		ca. 35	Ster 2	ca. 3	Ster 2	ca. 2
			Ster 3	ca. 15	Ster 3	ca. 9
n.v.t.	n.v.t.					ca. 11
		bij lage verhuismobiliteit				
Jaarlijkse kosten aanpassingen bij lage verhuismobiliteit		ca. 10	Ster 2	< ca. 1	Ster 2	< ca. 1
			Ster 3	ca. 5	Ster 3	ca. 2
ca. EUR 4 / inw	ca. kEUR 2					ca. 2
Wmo-budget gemeente	kEUR 9.200	Woningvoorraad voor woningaanpassingen voor 'Langer zelfstandig wonen' is toereikend.				
Wmo-budget buurt	kEUR ca. 39	40 woningen zijn niet geclassificeerd.				
Wmo-budget/inw	EUR ca. 75 /inw.					
Won. aanp. in % Wmo	onbekend					

## Bewoners

inwoners buurt	510	De buurt Grote Markt en omgeving heeft minder dan 500 inwoners boven de 65. Een aantal uitkomsten hebben daardoor een (te) lage validiteit en tonen 'onbekend'. De validiteit is met buurtdata te verhogen.
inwoners 65 / 75	ca. 52	
inwoners 76 / 85	ca. 28	
inwoners 85 / 95	ca. 11	
inwoners 95+	ca. 1	
inwoners 65+ : ca. 91		

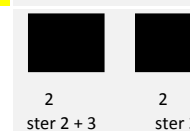
2016 - 2017

2030

2016 - 2017		2030	
Totaal mobiliteits-beperkten	Jaarlijkse instroom mobiliteits-beperkten	Totaal mobiliteits-beperkten	Jaarlijkse instroom mobiliteits-beperkten
onbekend	onbekend	onbekend	onbekend
Jaarlijkse vraag naar aanpasbare woningen			
onbekend	onbekend		
	onbekend		
	vraag / aanbod		
	onbekend		

Disclaimer:  
Aan de uitkomsten kunnen geen rechten worden ontleend.

De kleur van vraag / aanbod komt overeen met de kleur van de buurt op de kaart.



Release 90 β  
bronnen:  
CBS 2013/5  
Pearl 2013  
BAG 2016  
Aedes 2014  
bewerking:  
dr. R.J.M.  
Perenboom  
en TNO 2016

50

# Handelskade en 's-Gravendeelsedijk Dordrecht

Set: Dordrecht Ede Emmen Leeuwarden  
21-10-2016 14:38

Buurt		Woningvoorraad			
1755 Handelskade en 's-Gravendeelsedijk		Aanbod jaarlijks vrijkomende woningen			
50	BU05051901				
Dordrecht		505			
woningen	2	totaal		aanpasbare woningen = ca. 100% van totaal	aanpasbare corporatie-woningen = ca. 0% van totaal
aanpasbare woningen	2				
personen /woning	0,00				
Financiën		bij hoge verhuismobiliteit			
Jaarlijkse kosten aanpassingen hoge verhuismobiliteit		< 1	Ster 2 < ca. 1	Ster 2 < ca. 1	Ster 3 < ca. 1
n.v.t.		n.v.t.			< ca. 1
		bij lage verhuismobiliteit			
Jaarlijkse kosten aanpassingen bij lage verhuismobiliteit		< 1	Ster 2 < ca. 1	Ster 2 < ca. 1	Ster 3 < ca. 1
#DEEL/0!		n.v.t.			< ca. 1
Wmo-budget gemeente	kEUR 9.200				
Wmo-budget buurt	kEUR ca. 0	n.v.t.			
Wmo-budget/inw	n.v.t.				
Won. aanp. in % Wmo	onbekend				

## Bewoners

inwoners buurt	0	De buurt Handelskade en 's-Gravendeelsedijk heeft minder dan 500 inwoners boven de 65. Een aantal uitkomsten hebben daardoor een (te) lage validiteit en tonen 'onbekend'. De validiteit is met buurtdata te verhogen.
inwoners 65 / 75	< ca. 1	
inwoners 76 / 85	< ca. 1	
inwoners 85 / 95	< ca. 1	
inwoners 95+	< ca. 1	
inwoners 65+ : < ca. 1		

2016 - 2017

2030

2016 - 2017		2030	
Totaal mobiliteits-beperkten	Jaarlijkse instroom mobiliteits-beperkten	Totaal mobiliteits-beperkten	Jaarlijkse instroom mobiliteits-beperkten
onbekend	onbekend	onbekend	onbekend
Jaarlijkse vraag naar aanpasbare woningen			
onbekend	onbekend		
	onbekend		
vraag / aanbod			
onbekend			
onbekend			
Disclaimer: Aan de uitkomsten kunnen geen rechten worden ontleend.		De kleur van vraag / aanbod komt overeen met de kleur van de buurt op de kaart.	
		0 ster 2 + 3	0 ster 3

Release 90 β  
bronnen:  
CBS 2013/5  
Pearl 2013  
BAG 2016  
Aedes 2014  
bewerking:  
dr. R.J.M.  
Perenboom  
en TNO 2016

# 51 Heysterbachstraat en omgeving Dordrecht

Set: Dordrecht Ede Emmen Leeuwarden  
21-10-2016 14:38

Buurt		Woningvoorraad			
1756 Heysterbachstraat en omgeving		Aanbod jaarlijks vrijkomende woningen			
51	BU05050508				
Dordrecht		505			
woningen	446	totaal		aanpasbare woningen = ca. 80% van totaal	aanpasbare corporatie-woningen = ca. 20% van totaal
aanpasbare woningen	373				
personen /woning	2,48				
Financiën		bij hoge verhuismobiliteit			
Jaarlijkse kosten aanpassingen hoge verhuismobiliteit	ca. 45	Ster 2	ca. 30	Ster 2	ca. 6
n.v.t.	n.v.t.	Ster 3	ca. 7	Ster 3	< ca. 1
					ca. 6
		bij lage verhuismobiliteit			
Jaarlijkse kosten aanpassingen bij lage verhuismobiliteit	ca. 10	Ster 2	ca. 9	Ster 2	ca. 2
ca. EUR 12 / inw	ca. kEUR 14	Ster 3	ca. 2	Ster 3	< ca. 1
					ca. 2
Wmo-budget gemeente	kEUR 9.200	Woningvoorraad voor woningaanpassingen voor 'Langer zelfstandig wonen' is toereikend.			
Wmo-budget buurt	kEUR ca. 85				
Wmo-budget/inw	EUR ca. 75 /inw.				
Won. aanp. in % Wmo	onbekend				

## Bewoners

inwoners buurt	1.105	De buurt Heysterbachstraat en omgeving heeft minder dan 500 inwoners boven de 65. Een aantal uitkomsten hebben daardoor een (te) lage validiteit en tonen 'onbekend'. De validiteit is met buurtdata te verhogen.
inwoners 65 / 75	ca. 112	
inwoners 76 / 85	ca. 61	
inwoners 85 / 95	ca. 23	
inwoners 95+	ca. 2	
		inwoners 65+ : ca. 198

Release 90 β  
bronnen:  
CBS 2013/5  
Pearl 2013  
BAG 2016  
Aedes 2014  
bewerking:  
dr. R.J.M.  
Perenboom  
en TNO 2016

2016 - 2017		2030	
Totaal mobiliteits-beperten	Jaarlijkse instroom mobiliteits-beperten	Totaal mobiliteits-beperten	Jaarlijkse instroom mobiliteits-beperten
onbekend	onbekend	onbekend	onbekend
Jaarlijkse vraag naar aanpasbare woningen			
onbekend	onbekend	[Redacted]	
	onbekend		
onbekend	vraag / aanbod	[Redacted]	
	onbekend		
Disclaimer: Aan de uitkomsten kunnen geen rechten worden ontleend.		De kleur van vraag / aanbod komt overeen met de kleur van de buurt op de kaart.	
		2 ster 2 + 3	0 ster 3

# 52

## Hoekenessestraat en omgeving Dordrecht

Set: Dordrecht Ede Emmen Leeuwarden  
21-10-2016 14:38

Buurt		Woningvoorraad				
1757 Hoekenessestraat en omgeving		Aanbod jaarlijks vrijkomende woningen				
52	BU05050506					
Dordrecht		505				
woningen	256	totaal		aanpasbare woningen = ca. 90% van totaal	aanpasbare corporatie-woningen = ca. 10% van totaal	
aanpasbare woningen	235					
personen /woning	2,42					
Financiën		bij hoge verhuismobiliteit				
Jaarlijkse kosten aanpassingen hoge verhuismobiliteit		ca. 25	Ster 2	ca. 20	Ster 2	ca. 2
ca. EUR 15 / inw		ca. kEUR 9		Ster 3	ca. 2	< ca. 1
						ca. 2
		bij lage verhuismobiliteit				
Jaarlijkse kosten aanpassingen bij lage verhuismobiliteit		ca. 7	Ster 2	ca. 6	Ster 2	< ca. 1
ca. EUR 15 / inw		ca. kEUR 10		Ster 3	< ca. 1	< ca. 1
Wmo-budget gemeente		kEUR 9.200		Woningvoorraad voor woningaanpassingen voor 'Langer zelfstandig wonen' is toereikend.		
Wmo-budget buurt		kEUR ca. 48				
Wmo-budget/inw		EUR ca. 75 /inw.				
Won. aanp. in % Wmo		onbekend				

### Bewoners

inwoners buurt	620	De buurt Hoekenessestraat en omgeving heeft minder dan 500 inwoners boven de 65. Een aantal uitkomsten hebben daardoor een (te) lage validiteit en tonen 'onbekend'. De validiteit is met buurtdata te verhogen.
inwoners 65 / 75	ca. 63	
inwoners 76 / 85	ca. 34	
inwoners 85 / 95	ca. 13	
inwoners 95+	ca. 1	
inwoners 65+ : ca. 111		

Release 90 β  
bronnen:  
CBS 2013/5  
Pearl 2013  
BAG 2016  
Aedes 2014  
bewerking:  
dr. R.J.M.  
Perenboom  
en TNO 2016

2016 - 2017		2030	
Totaal mobiliteits-beperkten	Jaarlijkse instroom mobiliteits-beperkten	Totaal mobiliteits-beperkten	Jaarlijkse instroom mobiliteits-beperkten
onbekend	onbekend	onbekend	onbekend
Jaarlijkse vraag naar aanpasbare woningen			
onbekend	onbekend	0	
	onbekend		
onbekend	vraag / aanbod	0	
	onbekend		
Disclaimer: Aan de uitkomsten kunnen geen rechten worden ontleend.		De kleur van vraag / aanbod komt overeen met de kleur van de buurt op de kaart.	
		0 ster 2 + 3	0 ster 3

# 53

## Indische Buurt-Noord Dordrecht

Set: Dordrecht Ede Emmen Leeuwarden  
21-10-2016 14:38

Buurt		Woningvoorraad			
1758 Indische Buurt-Noord		Aanbod jaarlijks vrijkomende woningen			
53	BU05050503	totaal			
Dordrecht	505	aanpasbare woningen = ca. 80% van totaal		aanpasbare corporatie-woningen = ca. 20% van totaal	
woningen	564				
aanpasbare woningen	461				
personen /woning	2,41				
Financiën		bij hoge verhuismobiliteit			
Jaarlijkse kosten aanpassingen hoge verhuismobiliteit		ca. 55	Ster 2 ca. 30	Ster 2 ca. 5	
n.v.t.	n.v.t.		Ster 3 ca. 15	Ster 3 ca. 3	
				ca. 8	
		bij lage verhuismobiliteit			
Jaarlijkse kosten aanpassingen bij lage verhuismobiliteit		ca. 15	Ster 2 ca. 9	Ster 2 ca. 2	
ca. EUR 10 / inw	ca. kEUR 14		Ster 3 ca. 4	Ster 3 < ca. 1	
				ca. 2	
Wmo-budget gemeente	kEUR 9.200	Woningvoorraad voor woningaanpassingen voor 'Langer zelfstandig wonen' is toereikend.			
Wmo-budget buurt	kEUR ca. 110				
Wmo-budget/inw	EUR ca. 75 /inw.				
Won. aanp. in % Wmo	onbekend				

### Bewoners

inwoners buurt	1.360	De buurt Indische Buurt-Noord heeft minder dan 500 inwoners boven de 65. Een aantal uitkomsten hebben daardoor een (te) lage validiteit en tonen 'onbekend'. De validiteit is met buurtdata te verhogen.
inwoners 65 / 75	ca. 138	
inwoners 76 / 85	ca. 75	
inwoners 85 / 95	ca. 28	
inwoners 95+	ca. 2	
		inwoners 65+ : ca. 244

Release 90 β  
bronnen:  
CBS 2013/5  
Pearl 2013  
BAG 2016  
Aedes 2014  
bewerking:  
dr. R.J.M.  
Perenboom  
en TNO 2016

2016 - 2017		2030	
Totaal mobiliteits-bepekten	Jaarlijkse instroom mobiliteits-bepekten	Totaal mobiliteits-bepekten	Jaarlijkse instroom mobiliteits-bepekten
onbekend	onbekend	onbekend	onbekend

Jaarlijkse vraag naar aanpasbare woningen	
onbekend	onbekend
onbekend	vraag / aanbod
onbekend	onbekend

Disclaimer:  
Aan de uitkomsten kunnen geen rechten worden ontleend.

De kleur van vraag / aanbod komt overeen met de kleur van de buurt op de kaart.

2	0
ster 2 + 3	ster 3

# 54

## Indische Buurt-Zuid Dordrecht


Set: Dordrecht Ede Emmen Leeuwarden  
21-10-2016 14:38

Buurt		Woningvoorraad				
1759 Indische Buurt-Zuid		Aanbod jaarlijks vrijkomende woningen				
54	BU05050502	totaal				
Dordrecht	505	aanpasbare woningen = ca. 90% van totaal		aanpasbare corporatie-woningen = ca. 10% van totaal		
woningen	439					
aanpasbare woningen	391					
personen /woning	2,20					
Financiën		bij hoge verhuismobiliteit				
Jaarlijkse kosten aanpassingen hoge verhuismobiliteit		ca. 45	Ster 2	ca. 35	Ster 2	ca. 4
ca. EUR 14 / inw		ca. kEUR 14	Ster 3	ca. 3	Ster 3	< ca. 1
						ca. 4
		bij lage verhuismobiliteit				
Jaarlijkse kosten aanpassingen bij lage verhuismobiliteit		ca. 10	Ster 2	ca. 10	Ster 2	< ca. 1
ca. EUR 15 / inw		ca. kEUR 15	Ster 3	< ca. 1	Ster 3	< ca. 1
						< ca. 1
Wmo-budget gemeente	kEUR 9.200	Woningvoorraad voor woningaanpassingen voor 'Langer zelfstandig wonen' is toereikend.				
Wmo-budget buurt	kEUR ca. 75					
Wmo-budget/inw	EUR ca. 75 /inw.					
Won. aanp. in % Wmo	onbekend					

### Bewoners

inwoners buurt	965	De buurt Indische Buurt-Zuid heeft minder dan 500 inwoners boven de 65. Een aantal uitkomsten hebben daardoor een (te) lage validiteit en tonen 'onbekend'. De validiteit is met buurtdata te verhogen.
inwoners 65 / 75	ca. 98	
inwoners 76 / 85	ca. 53	
inwoners 85 / 95	ca. 20	
inwoners 95+	ca. 2	
		inwoners 65+ : ca. 173

Release 90 β  
bronnen:  
CBS 2013/5  
Pearl 2013  
BAG 2016  
Aedes 2014  
bewerking:  
dr. R.J.M.  
Perenboom  
en TNO 2016

2016 - 2017		2030	
Totaal mobiliteits-beperkten	Jaarlijkse instroom mobiliteits-beperkten	Totaal mobiliteits-beperkten	Jaarlijkse instroom mobiliteits-beperkten
onbekend	onbekend	onbekend	onbekend
Jaarlijkse vraag naar aanpasbare woningen			
onbekend	onbekend	vraag / aanbod	onbekend
	onbekend		onbekend
Disclaimer: Aan de uitkomsten kunnen geen rechten worden ontleend.		De kleur van vraag / aanbod komt overeen met de kleur van de buurt op de kaart.	
		0 ster 2 + 3	0 ster 3

# 55

## Iroko en omgeving Dordrecht

Set: Dordrecht Ede Emmen Leeuwarden  
21-10-2016 14:38

Buurt		Woningvoorraad			
1760 Iroko en omgeving		Aanbod jaarlijks vrijkomende woningen			
55	BU05051103	totaal			
Dordrecht	505	aanpasbare woningen = ca. 100% van totaal		aanpasbare corporatie-woningen = ca. 0% van totaal	
woningen	359				
aanpasbare woningen	358				
personen /woning	3,04				
Financiën		bij hoge verhuismobiliteit			
Jaarlijkse kosten aanpassingen hoge verhuismobiliteit		ca. 35	Ster 2 ca. 30	Ster 2 < ca. 1	
n.v.t.	n.v.t.		Ster 3 ca. 4	Ster 3 < ca. 1	
				< ca. 1	
		bij lage verhuismobiliteit			
Jaarlijkse kosten aanpassingen bij lage verhuismobiliteit		ca. 10	Ster 2 ca. 9	Ster 2 < ca. 1	
ca. EUR 15 / inw	ca. kEUR 17		Ster 3 < ca. 1	Ster 3 < ca. 1	
				< ca. 1	
Wmo-budget gemeente	kEUR 9.200	Woningvoorraad voor woningaanpassingen voor 'Langer zelfstandig wonen' is toereikend.			
Wmo-budget buurt	kEUR ca. 84				
Wmo-budget/inw	EUR ca. 75 /inw.				
Won. aanp. in % Wmo	onbekend				

### Bewoners

inwoners buurt	1.090	De buurt Iroko en omgeving heeft minder dan 500 inwoners boven de 65. Een aantal uitkomsten hebben daardoor een (te) lage validiteit en tonen 'onbekend'. De validiteit is met buurtdata te verhogen.
inwoners 65 / 75	ca. 111	
inwoners 76 / 85	ca. 60	
inwoners 85 / 95	ca. 23	
inwoners 95+	ca. 2	
		inwoners 65+ : ca. 195

2016 - 2017

2030

Totaal mobiliteits-beperkten	Jaarlijkse instroom mobiliteits-beperkten	Totaal mobiliteits-beperkten	Jaarlijkse instroom mobiliteits-beperkten
onbekend	onbekend	onbekend	onbekend

Jaarlijkse vraag naar aanpasbare woningen	
onbekend	onbekend
onbekend	onbekend
onbekend	vraag / aanbod
onbekend	onbekend
onbekend	onbekend

Disclaimer:  
Aan de uitkomsten kunnen geen rechten worden ontleend.

De kleur van vraag / aanbod komt overeen met de kleur van de buurt op de kaart.

0  
ster 2 + 3

0  
ster 3

Release 90 β  
bronnen:  
CBS 2013/5  
Pearl 2013  
BAG 2016  
Aedes 2014  
bewerking:  
dr. R.J.M.  
Perenboom  
en TNO 2016



# 56

## Jacob Catsstraat en omgeving Dordrecht

Set: Dordrecht Ede Emmen Leeuwarden  
21-10-2016 14:38

Buurt		Woningvoorraad			
1761 Jacob Catsstraat en omgeving		Aanbod jaarlijks vrijkomende woningen			
56	BU05050306				
Dordrecht	505	totaal      aanpasbare woningen = ca. 80% van totaal      aanpasbare corporatie-woningen = ca. 20% van totaal			
woningen	792				
aanpasbare woningen	622				
personen /woning	2,27				
Financiën		bij hoge verhuismobiliteit			
Jaarlijkse kosten aanpassingen hoge verhuismobiliteit	ca. 75	Ster 2	ca. 45	Ster 2	ca. 9
		Ster 3	ca. 15	Ster 3	ca. 3
n.v.t.	n.v.t.				ca. 12
		bij lage verhuismobiliteit			
Jaarlijkse kosten aanpassingen bij lage verhuismobiliteit	ca. 20	Ster 2	ca. 15	Ster 2	ca. 3
		Ster 3	ca. 5	Ster 3	< ca. 1
ca. EUR 11 / inw	ca. kEUR 19				ca. 3
Wmo-budget gemeente	kEUR 9.200	Woningvoorraad voor woningaanpassingen voor 'Langer zelfstandig wonen' is toereikend.			
Wmo-budget buurt	kEUR ca. 140				
Wmo-budget/inw	EUR ca. 75 /inw.				
Won. aanp. in % Wmo	onbekend				

### Bewoners

inwoners buurt	1.795	De buurt Jacob Catsstraat en omgeving heeft minder dan 500 inwoners boven de 65. Een aantal uitkomsten hebben daardoor een (te) lage validiteit en tonen 'onbekend'. De validiteit is met buurtdata te verhogen.
inwoners 65 / 75	ca. 182	
inwoners 76 / 85	ca. 99	
inwoners 85 / 95	ca. 37	
inwoners 95+	ca. 3	
		inwoners 65+ : ca. 321

Release 90 β  
bronnen:  
CBS 2013/5  
Pearl 2013  
BAG 2016  
Aedes 2014  
bewerking:  
dr. R.J.M.  
Perenboom  
en TNO 2016

2016 - 2017		2030	
Totaal mobiliteits-beperkten	Jaarlijkse instroom mobiliteits-beperkten	Totaal mobiliteits-beperkten	Jaarlijkse instroom mobiliteits-beperkten
onbekend	onbekend	onbekend	onbekend
Jaarlijkse vraag naar aanpasbare woningen			
onbekend	onbekend		
	onbekend		
	vraag / aanbod		
	onbekend		
Disclaimer: Aan de uitkomsten kunnen geen rechten worden ontleend.		De kleur van vraag / aanbod komt overeen met de kleur van de buurt op de kaart.	
		3 ster 2 + 3	0 ster 3

57

# Jacob Marisstraat en omgeving Dordrecht

Set: Dordrecht Ede Emmen Leeuwarden  
21-10-2016 14:38

Buurt		Woningvoorraad			
1762 Jacob Marisstraat en omgeving		Aanbod jaarlijks vrijkomende woningen			
57	BU05050304				
Dordrecht		505			
woningen	750	totaal		aanpasbare woningen = ca. 80% van totaal	
aanpasbare woningen	593			aanpasbare corporatie-woningen = ca. 40% van totaal	
personen /woning	2,49				
Financiën		bij hoge verhuismobiliteit			
Jaarlijkse kosten aanpassingen hoge verhuismobiliteit	ca. 75	Ster 2	ca. 40	Ster 2	ca. 15
		Ster 3	ca. 20	Ster 3	ca. 7
n.v.t.	n.v.t.	ca. 22			
		bij lage verhuismobiliteit			
Jaarlijkse kosten aanpassingen bij lage verhuismobiliteit	ca. 20	Ster 2	ca. 10	Ster 2	ca. 4
		Ster 3	ca. 5	Ster 3	ca. 2
ca. EUR 10 / inw	ca. kEUR 19	ca. 6			
Wmo-budget gemeente	kEUR 9.200	Woningvoorraad voor woningaanpassingen voor 'Langer zelfstandig wonen' is toereikend.			
Wmo-budget buurt	kEUR ca. 140				
Wmo-budget/inw	EUR ca. 75 /inw.				
Won. aanp. in % Wmo	onbekend				

## Bewoners

inwoners buurt	1.865	De buurt Jacob Marisstraat en omgeving heeft minder dan 500 inwoners boven de 65. Een aantal uitkomsten hebben daardoor een (te) lage validiteit en tonen 'onbekend'. De validiteit is met buurtdata te verhogen.
inwoners 65 / 75	ca. 189	
inwoners 76 / 85	ca. 102	
inwoners 85 / 95	ca. 39	
inwoners 95+	ca. 3	
		inwoners 65+ : ca. 334


Release 90 β  
bronnen:  
CBS 2013/5  
Pearl 2013  
BAG 2016  
Aedes 2014  
bewerking:  
dr. R.J.M.  
Perenboom  
en TNO 2016

2016 - 2017		2030	
Totaal mobiliteits-beperkten	Jaarlijkse instroom mobiliteits-beperkten	Totaal mobiliteits-beperkten	Jaarlijkse instroom mobiliteits-beperkten
onbekend	onbekend	onbekend	onbekend

Jaarlijkse vraag naar aanpasbare woningen	
onbekend	onbekend
onbekend	vraag / aanbod
onbekend	onbekend

Disclaimer:  
Aan de uitkomsten kunnen geen rechten worden ontleend.

De kleur van vraag / aanbod komt overeen met de kleur van de buurt op de kaart.



# 58

## Johanna Naber-erf en omgeving Dordrecht

Set: Dordrecht Ede Emmen Leeuwarden  
21-10-2016 14:38

Buurt		Woningvoorraad			
1763 Johanna Naber-erf en omgeving		Aanbod jaarlijks vrijkomende woningen			
58	BU05051111				
Dordrecht		505			
woningen	688	totaal		aanpasbare woningen = ca. 100% van totaal	
aanpasbare woningen	666			aanpasbare corporatie-woningen = ca. 10% van totaal	
personen /woning	2,71				
Financiën		bij hoge verhuismobiliteit			
Jaarlijkse kosten aanpassingen hoge verhuismobiliteit		ca. 65	Ster 2 ca. 55	Ster 2 ca. 8	
n.v.t.	n.v.t.		Ster 3 ca. 8	Ster 3 < ca. 1	ca. 8
		bij lage verhuismobiliteit			
Jaarlijkse kosten aanpassingen bij lage verhuismobiliteit		ca. 20	Ster 2 ca. 15	Ster 2 ca. 2	
ca. EUR 15 / inw	ca. kEUR 28		Ster 3 ca. 2	Ster 3 < ca. 1	ca. 2
Wmo-budget gemeente	kEUR 9.200	Woningvoorraad voor woningaanpassingen voor 'Langer zelfstandig wonen' is toereikend.			
Wmo-budget buurt	kEUR ca. 140				
Wmo-budget/inw	EUR ca. 75 /inw.				
Won. aanp. in % Wmo	onbekend				

### Bewoners

inwoners buurt	1.865	De buurt Johanna Naber-erf en omgeving heeft minder dan 500 inwoners boven de 65. Een aantal uitkomsten hebben daardoor een (te) lage validiteit en tonen 'onbekend'. De validiteit is met buurtdata te verhogen.
inwoners 65 / 75	ca. 189	
inwoners 76 / 85	ca. 102	
inwoners 85 / 95	ca. 39	
inwoners 95+	ca. 3	
		inwoners 65+ : ca. 334

### 2016 - 2017

Totaal mobiliteits-beperkten	Jaarlijkse instroom mobiliteits-beperkten	Totaal mobiliteits-beperkten	Jaarlijkse instroom mobiliteits-beperkten
onbekend	onbekend	onbekend	onbekend

### 2030

Jaarlijkse vraag naar aanpasbare woningen	
onbekend	onbekend
onbekend	vraag / aanbod
onbekend	onbekend

### Disclaimer:

Aan de uitkomsten kunnen geen rechten worden ontleend.

De kleur van vraag / aanbod komt overeen met de kleur van de buurt op de kaart.

2 ster 2 + 3	0 ster 3
--------------	----------

Release 90 β  
bronnen:  
CBS 2013/5  
Pearl 2013  
BAG 2016  
Aedes 2014  
bewerking:  
dr. R.J.M.  
Perenboom  
en TNO 2016

# 59

## Joke Smit-erf en omgeving Dordrecht

Set: Dordrecht Ede Emmen Leeuwarden  
21-10-2016 14:38

Buurt		Woningvoorraad			
1764 Joke Smit-erf en omgeving		Aanbod jaarlijks vrijkomende woningen			
59	BU05051108				
Dordrecht		505			
woningen	372	totaal		aanpasbare woningen = ca. 100% van totaal	aanpasbare corporatie-woningen = ca. 20% van totaal
aanpasbare woningen	363				
personen /woning	2,38				
Financiën		bij hoge verhuismobiliteit			
Jaarlijkse kosten aanpassingen hoge verhuismobiliteit	ca. 35	Ster 2	ca. 25	Ster 2	ca. 6
		Ster 3	ca. 15	Ster 3	ca. 3
n.v.t.	n.v.t.	ca. 9			
		bij lage verhuismobiliteit			
Jaarlijkse kosten aanpassingen bij lage verhuismobiliteit	ca. 10	Ster 2	ca. 6	Ster 2	ca. 2
		Ster 3	ca. 4	Ster 3	< ca. 1
ca. EUR 11 / inw	ca. kEUR 10	ca. 2			
Wmo-budget gemeente	kEUR 9.200	Woningvoorraad voor woningaanpassingen voor 'Langer zelfstandig wonen' is toereikend.			
Wmo-budget buurt	kEUR ca. 68				
Wmo-budget/inw	EUR ca. 75 /inw.				
Won. aanp. in % Wmo	onbekend				

### Bewoners

inwoners buurt	885	De buurt Joke Smit-erf en omgeving heeft minder dan 500 inwoners boven de 65. Een aantal uitkomsten hebben daardoor een (te) lage validiteit en tonen 'onbekend'. De validiteit is met buurtdata te verhogen.
inwoners 65 / 75	ca. 90	
inwoners 76 / 85	ca. 49	
inwoners 85 / 95	ca. 18	
inwoners 95+	ca. 1	
		inwoners 65+ : ca. 158

### 2016 - 2017

Totaal mobiliteits-beperten	Jaarlijkse instroom mobiliteits-beperten
onbekend	onbekend

### 2030

Totaal mobiliteits-beperten	Jaarlijkse instroom mobiliteits-beperten
onbekend	onbekend

Jaarlijkse vraag naar aanpasbare woningen	
onbekend	onbekend
onbekend	vraag / aanbod
onbekend	onbekend

Disclaimer:  
Aan de uitkomsten kunnen geen rechten worden ontleend.

De kleur van vraag / aanbod komt overeen met de kleur van de buurt op de kaart.

2	0
ster 2 + 3	ster 3

Release 90 β  
bronnen:  
CBS 2013/5  
Pearl 2013  
BAG 2016  
Aedes 2014  
bewerking:  
dr. R.J.M.  
Perenboom  
en TNO 2016

60

# Julianahaven Dordrecht

Set: Dordrecht Ede Emmen Leeuwarden  
21-10-2016 14:38

Buurt		Woningvoorraad			
1765 Julianahaven		Aanbod jaarlijks vrijkomende woningen			
60	BU05051905				
Dordrecht		505			
woningen	5	totaal		aanpasbare woningen = ca. 80% van totaal	aanpasbare corporatie-woningen = ca. 0% van totaal
aanpasbare woningen	4				
personen /woning	2,00				
Financiën		bij hoge verhuismobiliteit			
Jaarlijkse kosten aanpassingen hoge verhuismobiliteit		< 1	Ster 2 < ca. 1	Ster 2 < ca. 1	Ster 3 < ca. 1
ca. EUR 6 / inw	ca. kEUR 0		Ster 3 < ca. 1		< ca. 1
		bij lage verhuismobiliteit			
Jaarlijkse kosten aanpassingen bij lage verhuismobiliteit		< 1	Ster 2 < ca. 1	Ster 2 < ca. 1	Ster 3 < ca. 1
ca. EUR 2 / inw	ca. kEUR 0		Ster 3 < ca. 1		< ca. 1
Wmo-budget gemeente	kEUR 9.200	n.v.t.			
Wmo-budget buurt	kEUR ca. 1				
Wmo-budget/inw	EUR ca. 75 /inw.				
Won. aanp. in % Wmo	onbekend				

## Bewoners

inwoners buurt	10	De buurt Julianahaven heeft minder dan 500 inwoners boven de 65. Een aantal uitkomsten hebben daardoor een (te) lage validiteit en tonen 'onbekend'. De validiteit is met buurtdata te verhogen.
inwoners 65 / 75	ca. 1	
inwoners 76 / 85	ca. 1	
inwoners 85 / 95	ca. 0	
inwoners 95+	ca. 0	
inwoners 65+ : ca. 2		

2016 - 2017

2030

2016 - 2017		2030	
Totaal mobiliteits-beperkten	Jaarlijkse instroom mobiliteits-beperkten	Totaal mobiliteits-beperkten	Jaarlijkse instroom mobiliteits-beperkten
onbekend	onbekend	onbekend	onbekend
Jaarlijkse vraag naar aanpasbare woningen			
onbekend	onbekend		
	onbekend		
onbekend	vraag / aanbod		
	onbekend		
Disclaimer: Aan de uitkomsten kunnen geen rechten worden ontleend.		De kleur van vraag / aanbod komt overeen met de kleur van de buurt op de kaart.	
		0 ster 2 + 3	0 ster 3

Release 90 β  
bronnen:  
CBS 2013/5  
Pearl 2013  
BAG 2016  
Aedes 2014  
bewerking:  
dr. R.J.M.  
Perenboom  
en TNO 2016

# 61

## Kalkhaven Dordrecht

Set: Dordrecht Ede Emmen Leeuwarden  
21-10-2016 14:38

Buurt		Woningvoorraad			
1766 Kalkhaven		Aanbod jaarlijks vrijkomende woningen			
61	BU05050104	totaal			
Dordrecht	505	aanpasbare woningen = ca. 60% van totaal		aanpasbare corporatie-woningen = ca. 40% van totaal	
woningen	126				
aanpasbare woningen	74				
personen /woning	1,35				
Financiën		bij hoge verhuismobiliteit			
Jaarlijkse kosten aanpassingen hoge verhuismobiliteit	ca. 10	Ster 2	ca. 4	Ster 2	< ca. 1
		Ster 3	ca. 3	Ster 3	< ca. 1
n.v.t.	n.v.t.				< ca. 1
		bij lage verhuismobiliteit			
Jaarlijkse kosten aanpassingen bij lage verhuismobiliteit	ca. 4	Ster 2	< ca. 1	Ster 2	< ca. 1
		Ster 3	< ca. 1	Ster 3	< ca. 1
ca. EUR 7 / inw	ca. kEUR 1				< ca. 1
Wmo-budget gemeente	kEUR 9.200	Woningvoorraad voor woningaanpassingen voor 'Langer zelfstandig wonen' is toereikend.			
Wmo-budget buurt	kEUR ca. 13				
Wmo-budget/inw	EUR ca. 75 /inw.				
Won. aanp. in % Wmo	onbekend				

### Bewoners

inwoners buurt	170	De buurt Kalkhaven heeft minder dan 500 inwoners boven de 65. Een aantal uitkomsten hebben daardoor een (te) lage validiteit en tonen 'onbekend'. De validiteit is met buurtdata te verhogen.
inwoners 65 / 75	ca. 17	
inwoners 76 / 85	ca. 9	
inwoners 85 / 95	ca. 4	
inwoners 95+	ca. 0	
inwoners 65+ : ca. 30		

Release 90 β  
bronnen:  
CBS 2013/5  
Pearl 2013  
BAG 2016  
Aedes 2014  
bewerking:  
dr. R.J.M.  
Perenboom  
en TNO 2016

2016 - 2017		2030	
Totaal mobiliteits-beperkten	Jaarlijkse instroom mobiliteits-beperkten	Totaal mobiliteits-beperkten	Jaarlijkse instroom mobiliteits-beperkten
onbekend	onbekend	onbekend	onbekend
Jaarlijkse vraag naar aanpasbare woningen			
onbekend	onbekend		
	onbekend		
onbekend	vraag / aanbod		
	onbekend		
Disclaimer: Aan de uitkomsten kunnen geen rechten worden ontleend.		De kleur van vraag / aanbod komt overeen met de kleur van de buurt op de kaart.	
		0 ster 2 + 3	0 ster 3

# 62 Kasperspad en omgeving Dordrecht

Set: Dordrecht Ede Emmen Leeuwarden  
21-10-2016 14:38

Buurt		Woningvoorraad			
1767 Kasperspad en omgeving		Aanbod jaarlijks vrijkomende woningen			
62	BU05050205				
Dordrecht		505			
woningen	561	aanpasbare woningen = ca. 60% van totaal		aanpasbare corporatie-woningen = ca. 40% van totaal	
aanpasbare woningen	358	totaal			
personen /woning	1,94				
Financiën		bij hoge verhuismobiliteit			
Jaarlijkse kosten aanpassingen hoge verhuismobiliteit	ca. 55	Ster 2	ca. 20	Ster 2	ca. 9
n.v.t.	n.v.t.	Ster 3	ca. 15	Ster 3	ca. 5
					ca. 14
		bij lage verhuismobiliteit			
Jaarlijkse kosten aanpassingen bij lage verhuismobiliteit	ca. 15	Ster 2	ca. 6	Ster 2	ca. 2
ca. EUR 8 / inw	ca. kEUR 9	Ster 3	ca. 4	Ster 3	< ca. 1
					ca. 2
Wmo-budget gemeente	kEUR 9.200	Woningvoorraad voor woningaanpassingen voor 'Langer zelfstandig wonen' is toereikend.			
Wmo-budget buurt	kEUR ca. 84				
Wmo-budget/inw	EUR ca. 75 /inw.				
Won. aanp. in % Wmo	onbekend				

## Bewoners

inwoners buurt	1.090	De buurt Kasperspad en omgeving heeft minder dan 500 inwoners boven de 65. Een aantal uitkomsten hebben daardoor een (te) lage validiteit en tonen 'onbekend'. De validiteit is met buurtdata te verhogen.
inwoners 65 / 75	ca. 111	
inwoners 76 / 85	ca. 60	
inwoners 85 / 95	ca. 23	
inwoners 95+	ca. 2	
		inwoners 65+ : ca. 195

## 2016 - 2017

Totaal mobiliteits-beperkten	Jaarlijkse instroom mobiliteits-beperkten	Totaal mobiliteits-beperkten	Jaarlijkse instroom mobiliteits-beperkten
onbekend	onbekend	onbekend	onbekend

## 2030

Jaarlijkse vraag naar aanpasbare woningen	
onbekend	onbekend
onbekend	onbekend
onbekend	vraag / aanbod
onbekend	onbekend
onbekend	onbekend

## Disclaimer:

Aan de uitkomsten kunnen geen rechten worden ontleend.

De kleur van vraag / aanbod komt overeen met de kleur van de buurt op de kaart.

2	0
ster 2 + 3	ster 3

Release 90 β  
bronnen:  
CBS 2013/5  
Pearl 2013  
BAG 2016  
Aedes 2014  
bewerking:  
dr. R.J.M.  
Perenboom  
en TNO 2016

# 63

## Kon. Wilhelminastraat en omgeving Dordrecht


Set: Dordrecht Ede Emmen Leeuwarden  
21-10-2016 14:38

Buurt		Woningvoorraad			
1768 Kon. Wilhelminastraat en omgeving		Aanbod jaarlijks vrijkomende woningen			
63	BU05050114				
Dordrecht		505			
woningen	316	aanpasbare woningen = ca. 80% van totaal		aanpasbare corporatie-woningen = ca. 20% van totaal	
aanpasbare woningen	262	totaal			
personen /woning	1,79				
Financiën		bij hoge verhuismobiliteit			
Jaarlijkse kosten aanpassingen hoge verhuismobiliteit	ca. 30	Ster 2	ca. 10	Ster 2	ca. 2
n.v.t.	n.v.t.	Ster 3	ca. 15	Ster 3	ca. 3
					ca. 5
		bij lage verhuismobiliteit			
Jaarlijkse kosten aanpassingen bij lage verhuismobiliteit	ca. 9	Ster 2	ca. 3	Ster 2	< ca. 1
ca. EUR 7 / inw	ca. kEUR 4	Ster 3	ca. 5	Ster 3	< ca. 1
Wmo-budget gemeente	kEUR 9.200	Woningvoorraad voor woningaanpassingen voor 'Langer zelfstandig wonen' is toereikend.			
Wmo-budget buurt	kEUR ca. 44				
Wmo-budget/inw	EUR ca. 75 /inw.				
Won. aanp. in % Wmo	onbekend				

### Bewoners

inwoners buurt	565	De buurt Kon. Wilhelminastraat en omgeving heeft minder dan 500 inwoners boven de 65. Een aantal uitkomsten hebben daardoor een (te) lage validiteit en tonen 'onbekend'. De validiteit is met buurtdata te verhogen.
inwoners 65 / 75	ca. 57	
inwoners 76 / 85	ca. 31	
inwoners 85 / 95	ca. 12	
inwoners 95+	ca. 1	
inwoners 65+ : ca. 101		

Release 90 β  
bronnen:  
CBS 2013/5  
Pearl 2013  
BAG 2016  
Aedes 2014  
bewerking:  
dr. R.J.M.  
Perenboom  
en TNO 2016

2016 - 2017		2030	
Totaal mobiliteits-beperkten	Jaarlijkse instroom mobiliteits-beperkten	Totaal mobiliteits-beperkten	Jaarlijkse instroom mobiliteits-beperkten
onbekend	onbekend	onbekend	onbekend
Jaarlijkse vraag naar aanpasbare woningen			
onbekend	onbekend	vraag / aanbod	onbekend
	onbekend		onbekend
Disclaimer: Aan de uitkomsten kunnen geen rechten worden ontleend.		De kleur van vraag / aanbod komt overeen met de kleur van de buurt op de kaart.	
		0 ster 2 + 3	0 ster 3



64

# Krabbegors Dordrecht

Set: Dordrecht Ede Emmen Leeuwarden  
21-10-2016 14:38

Buurt		Woningvoorraad	
1769 Krabbegors		Aanbod jaarlijks vrijkomende woningen	
64	BU05051906	totaal n.v.t. n.v.t.	
Dordrecht	505		
woningen	0		
aanpasbare woningen	0		
personen /woning	N.V.T.		
Financiën		bij hoge verhuismobiliteit	
Jaarlijkse kosten aanpassingen hoge verhuismobiliteit	< 1	Ster 2 < ca. 1	n.v.t.
#DEEL/0!	#DEEL/0!	Ster 3 < ca. 1	n.v.t.
			< ca. 1
		bij lage verhuismobiliteit	
Jaarlijkse kosten aanpassingen bij lage verhuismobiliteit	< 1	Ster 2 < ca. 1	n.v.t.
#DEEL/0!	#DEEL/0!	Ster 3 < ca. 1	n.v.t.
			< ca. 1
Wmo-budget gemeente	kEUR 9.200	n.v.t.	
Wmo-budget buurt	kEUR ca. 0		
Wmo-budget/inw	EUR ca. 75 /inw.		
Won. aanp. in % Wmo	onbekend		

Bewoners

inwoners buurt	5	De buurt Krabbegors heeft minder dan 500 inwoners boven de 65. Een aantal uitkomsten hebben daardoor een (te) lage validiteit en tonen 'onbekend'. De validiteit is met buurtdata te verhogen.
inwoners 65 / 75	ca. 1	
inwoners 76 / 85	ca. 0	
inwoners 85 / 95	ca. 0	
inwoners 95+	ca. 0	
inwoners 65+ : ca. 1		

Release 90 β  
bronnen:  
CBS 2013/5  
Pearl 2013  
BAG 2016  
Aedes 2014  
bewerking:  
dr. R.J.M.  
Perenboom  
en TNO 2016

2016 - 2017		2030	
Totaal mobiliteits-beperkten	Jaarlijkse instroom mobiliteits-beperkten	Totaal mobiliteits-beperkten	Jaarlijkse instroom mobiliteits-beperkten
onbekend	onbekend	onbekend	onbekend

Jaarlijkse vraag naar aanpasbare woningen	
onbekend	onbekend
onbekend	onbekend
onbekend	vraag / aanbod
onbekend	onbekend
onbekend	onbekend

Disclaimer:  
Aan de uitkomsten kunnen geen rechten worden ontleend.

De kleur van vraag / aanbod komt overeen met de kleur van de buurt op de kaart.

0  
ster 2 + 3

n.v.t.  
ster 3

# 65

## Krabbepolder Dordrecht

Set: Dordrecht Ede Emmen Leeuwarden  
21-10-2016 14:38

Buurt		Woningvoorraad	
1770 Krabbepolder		Aanbod jaarlijks vrijkomende woningen	
65	BU05051907		
Dordrecht	505	totaal n.v.t. n.v.t.	
woningen	0		
aanpasbare woningen	0		
personen /woning	N.V.T.		
Financiën		bij hoge verhuismobiliteit	
Jaarlijkse kosten aanpassingen hoge verhuismobiliteit	< 1	Ster 2 < ca. 1	n.v.t.
#DEEL/0!	#DEEL/0!	Ster 3 < ca. 1	n.v.t.
			< ca. 1
		bij lage verhuismobiliteit	
Jaarlijkse kosten aanpassingen bij lage verhuismobiliteit	< 1	Ster 2 < ca. 1	n.v.t.
#DEEL/0!	#DEEL/0!	Ster 3 < ca. 1	n.v.t.
			< ca. 1
Wmo-budget gemeente	kEUR 9.200		
Wmo-budget buurt	kEUR ca. 0	n.v.t.	
Wmo-budget/inw	n.v.t.		
Won. aanp. in % Wmo	onbekend		

### Bewoners

inwoners buurt	0	De buurt Krabbepolder heeft minder dan 500 inwoners boven de 65. Een aantal uitkomsten hebben daardoor een (te) lage validiteit en tonen 'onbekend'. De validiteit is met buurtdata te verhogen.
inwoners 65 / 75	< ca. 1	
inwoners 76 / 85	< ca. 1	
inwoners 85 / 95	< ca. 1	
inwoners 95+	< ca. 1	
inwoners 65+ : < ca. 1		

2016 - 2017

2030

2016 - 2017		2030	
Totaal mobiliteits-beperkten	Jaarlijkse instroom mobiliteits-beperkten	Totaal mobiliteits-beperkten	Jaarlijkse instroom mobiliteits-beperkten
onbekend	onbekend	onbekend	onbekend

Jaarlijkse vraag naar aanpasbare woningen	
onbekend	onbekend
onbekend	onbekend
onbekend	vraag / aanbod
onbekend	onbekend
onbekend	onbekend

Disclaimer:  
Aan de uitkomsten kunnen geen rechten worden ontleend.

De kleur van vraag / aanbod komt overeen met de kleur van de buurt op de kaart.

0  
ster 2 + 3

n.v.t.  
ster 3

Release 90 β  
bronnen:  
CBS 2013/5  
Pearl 2013  
BAG 2016  
Aedes 2014  
bewerking:  
dr. R.J.M.  
Perenboom  
en TNO 2016

66

# Krispijnse Driehoek Dordrecht

Set: Dordrecht Ede Emmen Leeuwarden  
21-10-2016 14:38

Buurt		Woningvoorraad			
1771 Krispijnse Driehoek		Aanbod jaarlijks vrijkomende woningen			
66	BU05050305	totaal			
Dordrecht	505	aanpasbare woningen = ca. 60% van totaal		aanpasbare corporatie-woningen = ca. 50% van totaal	
woningen	800				
aanpasbare woningen	488				
personen /woning	2,30				
Financiën		bij hoge verhuismobiliteit			
Jaarlijkse kosten aanpassingen hoge verhuismobiliteit	ca. 80	Ster 2	ca. 30	Ster 2	ca. 15
		Ster 3	ca. 20	Ster 3	ca. 10
n.v.t.	n.v.t.	ca. 25			
		bij lage verhuismobiliteit			
Jaarlijkse kosten aanpassingen bij lage verhuismobiliteit	ca. 20	Ster 2	ca. 8	Ster 2	ca. 4
		Ster 3	ca. 5	Ster 3	ca. 3
ca. EUR 8 / inw	ca. kEUR 14	ca. 7			
Wmo-budget gemeente	kEUR 9.200	Woningvoorraad voor woningaanpassingen voor 'Langer zelfstandig wonen' is toereikend.			
Wmo-budget buurt	kEUR ca. 140				
Wmo-budget/inw	EUR ca. 75 /inw.				
Won. aanp. in % Wmo	onbekend				

## Bewoners

inwoners buurt	1.840	De buurt Krispijnse Driehoek heeft minder dan 500 inwoners boven de 65. Een aantal uitkomsten hebben daardoor een (te) lage validiteit en tonen 'onbekend'. De validiteit is met buurtdata te verhogen.
inwoners 65 / 75	ca. 187	
inwoners 76 / 85	ca. 101	
inwoners 85 / 95	ca. 38	
inwoners 95+	ca. 3	
inwoners 65+ : ca. 330		


Release 90 β  
bronnen:  
CBS 2013/5  
Pearl 2013  
BAG 2016  
Aedes 2014  
bewerking:  
dr. R.J.M.  
Perenboom  
en TNO 2016

2016 - 2017		2030	
Totaal mobiliteits-bepekten	Jaarlijkse instroom mobiliteits-bepekten	Totaal mobiliteits-bepekten	Jaarlijkse instroom mobiliteits-bepekten
onbekend	onbekend	onbekend	onbekend

Jaarlijkse vraag naar aanpasbare woningen	
onbekend	onbekend
onbekend	onbekend
onbekend	vraag / aanbod
onbekend	onbekend
onbekend	onbekend

Disclaimer:  
Aan de uitkomsten kunnen geen rechten worden ontleend.

De kleur van vraag / aanbod komt overeen met de kleur van de buurt op de kaart.



67

# Laan der Verenigde Naties Noord Dordrecht

Set: Dordrecht Ede Emmen Leeuwarden  
21-10-2016 14:38

Buurt		Woningvoorraad	
1772 Laan der Verenigde Naties Noord		Aanbod jaarlijks vrijkomende woningen	
67	BU05050706		
Dordrecht	505	totaal n.v.t. n.v.t.	
woningen	0		
aanpasbare woningen	0		
personen /woning	N.V.T.		
Financiën		bij hoge verhuismobiliteit	
Jaarlijkse kosten aanpassingen hoge verhuismobiliteit	< 1	Ster 2 < ca. 1	n.v.t.
#DEEL/0!	#DEEL/0!	Ster 3 < ca. 1	n.v.t.
			< ca. 1
		bij lage verhuismobiliteit	
Jaarlijkse kosten aanpassingen bij lage verhuismobiliteit	< 1	Ster 2 < ca. 1	n.v.t.
#DEEL/0!	#DEEL/0!	Ster 3 < ca. 1	n.v.t.
			< ca. 1
Wmo-budget gemeente	kEUR 9.200		
Wmo-budget buurt	kEUR ca. 0	n.v.t.	
Wmo-budget/inw	n.v.t.		
Won. aanp. in % Wmo	onbekend		

## Bewoners

inwoners buurt	0	De buurt Laan der Verenigde Naties Noord heeft minder dan 500 inwoners boven de 65. Een aantal uitkomsten hebben daardoor een (te) lage validiteit en tonen 'onbekend'. De validiteit is met buurtdata te verhogen.
inwoners 65 / 75	< ca. 1	
inwoners 76 / 85	< ca. 1	
inwoners 85 / 95	< ca. 1	
inwoners 95+	< ca. 1	
inwoners 65+ : < ca. 1		

2016 - 2017

2030

Totaal mobiliteits-beperkten	Jaarlijkse instroom mobiliteits-beperkten	Totaal mobiliteits-beperkten	Jaarlijkse instroom mobiliteits-beperkten
onbekend	onbekend	onbekend	onbekend

Jaarlijkse vraag naar aanpasbare woningen	
onbekend	onbekend
onbekend	onbekend
onbekend	vraag / aanbod
onbekend	onbekend
onbekend	onbekend

Disclaimer:  
Aan de uitkomsten kunnen geen rechten worden ontleend.

De kleur van vraag / aanbod komt overeen met de kleur van de buurt op de kaart.

0  
ster 2 + 3

n.v.t.  
ster 3

Release 90 β  
bronnen:  
CBS 2013/5  
Pearl 2013  
BAG 2016  
Aedes 2014  
bewerking:  
dr. R.J.M.  
Perenboom  
en TNO 2016

68

# Lijnbaan Dordrecht

Set: Dordrecht Ede Emmen Leeuwarden  
21-10-2016 14:38

Buurt		Woningvoorraad			
1773 Lijnbaan		Aanbod jaarlijks vrijkomende woningen			
68	BU05050202	totaal			
Dordrecht	505	aanpasbare woningen = ca. 60% van totaal		aanpasbare corporatie-woningen = ca. 50% van totaal	
woningen	441				
aanpasbare woningen	281				
personen /woning	2,37				
Financiën		bij hoge verhuismobiliteit			
Jaarlijkse kosten aanpassingen hoge verhuismobiliteit		ca. 45	Ster 2 ca. 20	Ster 2 ca. 10	
n.v.t.	n.v.t.		Ster 3 ca. 9	Ster 3 ca. 5	
				ca. 15	
		bij lage verhuismobiliteit			
Jaarlijkse kosten aanpassingen bij lage verhuismobiliteit		ca. 10	Ster 2 ca. 5	Ster 2 ca. 3	
ca. EUR 8 / inw	ca. kEUR 9		Ster 3 ca. 3	Ster 3 < ca. 1	
				ca. 3	
Wmo-budget gemeente	kEUR 9.200	Woningvoorraad voor woningaanpassingen voor 'Langer zelfstandig wonen' is toereikend.			
Wmo-budget buurt	kEUR ca. 81				
Wmo-budget/inw	EUR ca. 75 /inw.				
Won. aanp. in % Wmo	onbekend				

## Bewoners

inwoners buurt	1.045	De buurt Lijnbaan heeft minder dan 500 inwoners boven de 65. Een aantal uitkomsten hebben daardoor een (te) lage validiteit en tonen 'onbekend'. De validiteit is met buurtdata te verhogen.
inwoners 65 / 75	ca. 106	
inwoners 76 / 85	ca. 57	
inwoners 85 / 95	ca. 22	
inwoners 95+	ca. 2	
		inwoners 65+ : ca. 187

2016 - 2017

2030

2016 - 2017		2030	
Totaal mobiliteits-beperkten	Jaarlijkse instroom mobiliteits-beperkten	Totaal mobiliteits-beperkten	Jaarlijkse instroom mobiliteits-beperkten
onbekend	onbekend	onbekend	onbekend

Jaarlijkse vraag naar aanpasbare woningen	
onbekend	onbekend
onbekend	onbekend
onbekend	vraag / aanbod
onbekend	onbekend
onbekend	onbekend

Disclaimer:  
Aan de uitkomsten kunnen geen rechten worden ontleend.

De kleur van vraag / aanbod komt overeen met de kleur van de buurt op de kaart.

3	0
ster 2 + 3	ster 3

Release 90 β  
bronnen:  
CBS 2013/5  
Pearl 2013  
BAG 2016  
Aedes 2014  
bewerking:  
dr. R.J.M.  
Perenboom  
en TNO 2016

69

## Locatie Karel Lotsyweg Dordrecht

Set: Dordrecht Ede Emmen Leeuwarden  
21-10-2016 14:38

Buurt		Woningvoorraad	
1774 Locatie Karel Lotsyweg		Aanbod jaarlijks vrijkomende woningen	
69	BU05051009		
Dordrecht	505		
woningen	0		
aanpasbare woningen	0	totaal	n.v.t. n.v.t.
personen /woning	N.V.T.		
Financiën		bij hoge verhuismobiliteit	
Jaarlijkse kosten aanpassingen hoge verhuismobiliteit	< 1	Ster 2 < ca. 1	n.v.t.
#DEEL/0!	#DEEL/0!	Ster 3 < ca. 1	n.v.t.
			< ca. 1
		bij lage verhuismobiliteit	
Jaarlijkse kosten aanpassingen bij lage verhuismobiliteit	< 1	Ster 2 < ca. 1	n.v.t.
#DEEL/0!	#DEEL/0!	Ster 3 < ca. 1	n.v.t.
			< ca. 1
Wmo-budget gemeente	kEUR 9.200		
Wmo-budget buurt	kEUR ca. 2	n.v.t.	
Wmo-budget/inw	EUR ca. 75 /inw.		
Won. aanp. in % Wmo	onbekend		

### Bewoners

inwoners buurt	25	De buurt Locatie Karel Lotsyweg heeft minder dan 500 inwoners boven de 65. Een aantal uitkomsten hebben daardoor een (te) lage validiteit en tonen 'onbekend'. De validiteit is met buurtdata te verhogen.
inwoners 65 / 75	ca. 3	
inwoners 76 / 85	ca. 1	
inwoners 85 / 95	ca. 1	
inwoners 95+	ca. 0	
		inwoners 65+ : ca. 4

2016 - 2017

2030

2016 - 2017		2030	
Totaal mobiliteits-beperkten	Jaarlijkse instroom mobiliteits-beperkten	Totaal mobiliteits-beperkten	Jaarlijkse instroom mobiliteits-beperkten
onbekend	onbekend	onbekend	onbekend
Jaarlijkse vraag naar aanpasbare woningen			
onbekend	onbekend		
	onbekend		
onbekend	vraag / aanbod		
	onbekend		
Disclaimer: Aan de uitkomsten kunnen geen rechten worden ontleend.		De kleur van vraag / aanbod komt overeen met de kleur van de buurt op de kaart.	
		0 ster 2 + 3	n.v.t. ster 3

Release 90 β  
bronnen:  
CBS 2013/5  
Pearl 2013  
BAG 2016  
Aedes 2014  
bewerking:  
dr. R.J.M.  
Perenboom  
en TNO 2016

70

## Locatie Refaja Dordrecht

Set: Dordrecht Ede Emmen Leeuwarden  
21-10-2016 14:38


Buurt		Woningvoorraad			
1775 Locatie Refaja		Aanbod jaarlijks vrijkomende woningen			
70	BU05051913				
Dordrecht		505			
woningen	1	totaal	aanpasbare woningen = ca. 100% van totaal	aanpasbare corporatie-woningen = ca. 0% van totaal	
aanpasbare woningen	1				
personen /woning	0,00				
Financiën		bij hoge verhuismobiliteit			
Jaarlijkse kosten aanpassingen hoge verhuismobiliteit		< 1	Ster 2 < ca. 1	Ster 2 < ca. 1	
n.v.t.			Ster 3 < ca. 1	Ster 3 < ca. 1	
				< ca. 1	
		bij lage verhuismobiliteit			
Jaarlijkse kosten aanpassingen bij lage verhuismobiliteit		< 1	Ster 2 < ca. 1	Ster 2 < ca. 1	
n.v.t.			Ster 3 < ca. 1	Ster 3 < ca. 1	
				< ca. 1	
#DEEL/0!		n.v.t.			
Wmo-budget gemeente	kEUR 9.200	n.v.t.			
Wmo-budget buurt	kEUR ca. 0				
Wmo-budget/inw	n.v.t.				
Won. aanp. in % Wmo	onbekend				

### Bewoners

inwoners buurt	0	De buurt Locatie Refaja heeft minder dan 500 inwoners boven de 65. Een aantal uitkomsten hebben daardoor een (te) lage validiteit en tonen 'onbekend'. De validiteit is met buurtdata te verhogen.
inwoners 65 / 75	< ca. 1	
inwoners 76 / 85	< ca. 1	
inwoners 85 / 95	< ca. 1	
inwoners 95+	< ca. 1	
inwoners 65+ : < ca. 1		

2016 - 2017

2030

2016 - 2017		2030	
Totaal mobiliteits-beperkten	Jaarlijkse instroom mobiliteits-beperkten	Totaal mobiliteits-beperkten	Jaarlijkse instroom mobiliteits-beperkten
onbekend	onbekend	onbekend	onbekend
Jaarlijkse vraag naar aanpasbare woningen			
onbekend	onbekend		
	onbekend		
	vraag / aanbod		
	onbekend		
Disclaimer: Aan de uitkomsten kunnen geen rechten worden ontleend.		De kleur van vraag / aanbod komt overeen met de kleur van de buurt op de kaart.	
		0 ster 2 + 3	0 ster 3

Release 90 β  
bronnen:  
CBS 2013/5  
Pearl 2013  
BAG 2016  
Aedes 2014  
bewerking:  
dr. R.J.M.  
Perenboom  
en TNO 2016

# 71

## Lombard en omgeving Dordrecht

Set: Dordrecht Ede Emmen Leeuwarden  
21-10-2016 14:38

Buurt		Woningvoorraad			
1776 Lombard en omgeving		Aanbod jaarlijks vrijkomende woningen			
71	BU05050107	totaal			
Dordrecht	505	aanpasbare woningen = ca. 50% van totaal		aanpasbare corporatie-woningen = ca. 30% van totaal	
woningen	262				
aanpasbare woningen	130				
personen /woning	1,77				
Financiën		bij hoge verhuismobiliteit			
Jaarlijkse kosten aanpassingen hoge verhuismobiliteit		ca. 25	Ster 2 ca. 4	Ster 2 < ca. 1	
n.v.t.	n.v.t.		Ster 3 ca. 8	Ster 3 ca. 3	
				ca. 3	
		bij lage verhuismobiliteit			
Jaarlijkse kosten aanpassingen bij lage verhuismobiliteit		ca. 7	Ster 2 < ca. 1	Ster 2 < ca. 1	
ca. EUR 5 / inw	ca. kEUR 2		Ster 3 ca. 2	Ster 3 < ca. 1	
				< ca. 1	
Wmo-budget gemeente	kEUR 9.200	Woningvoorraad voor woningaanpassingen voor 'Langer zelfstandig wonen' is toereikend.			
Wmo-budget buurt	kEUR ca. 36				
Wmo-budget/inw	EUR ca. 75 /inw.				
Won. aanp. in % Wmo	onbekend				

### Bewoners

inwoners buurt	465	De buurt Lombard en omgeving heeft minder dan 500 inwoners boven de 65. Een aantal uitkomsten hebben daardoor een (te) lage validiteit en tonen 'onbekend'. De validiteit is met buurtdata te verhogen.
inwoners 65 / 75	ca. 47	
inwoners 76 / 85	ca. 26	
inwoners 85 / 95	ca. 10	
inwoners 95+	ca. 1	
inwoners 65+ : ca. 83		

2016 - 2017

2030

2016 - 2017		2030	
Totaal mobiliteits-beperkten	Jaarlijkse instroom mobiliteits-beperkten	Totaal mobiliteits-beperkten	Jaarlijkse instroom mobiliteits-beperkten
onbekend	onbekend	onbekend	onbekend
Jaarlijkse vraag naar aanpasbare woningen			
onbekend	onbekend		
	onbekend		
	vraag / aanbod		
	onbekend		
Disclaimer: Aan de uitkomsten kunnen geen rechten worden ontleend.		De kleur van vraag / aanbod komt overeen met de kleur van de buurt op de kaart.	
		0 ster 2 + 3	0 ster 3

Release 90 β  
bronnen:  
CBS 2013/5  
Pearl 2013  
BAG 2016  
Aedes 2014  
bewerking:  
dr. R.J.M.  
Perenboom  
en TNO 2016



72

# Louterbloemen Dordrecht

Set: Dordrecht Ede Emmen Leeuwarden  
21-10-2016 14:38

Buurt	Woningvoorraad	Aanbod jaarlijks vrijkomende woningen			
1777 Louterbloemen					
72	BU05051903	Aanbod jaarlijks vrijkomende woningen			
Dordrecht	505	totaal	aanpasbare woningen = ca. 60% van totaal	aanpasbare corporatie-woningen = ca. 0% van totaal	
woningen	5				
aanpasbare woningen	3				
personen /woning	2,00				
Financiën		bij hoge verhuismobiliteit			
Jaarlijkse kosten aanpassingen hoge verhuismobiliteit		< 1	Ster 2 < ca. 1	Ster 2 < ca. 1	
ca. EUR 14 / inw ca. kEUR 0			Ster 3 < ca. 1	Ster 3 < ca. 1	
				< ca. 1	
		bij lage verhuismobiliteit			
Jaarlijkse kosten aanpassingen bij lage verhuismobiliteit		< 1	Ster 2 < ca. 1	Ster 2 < ca. 1	
ca. EUR 7 / inw ca. kEUR 0			Ster 3 < ca. 1	Ster 3 < ca. 1	
				< ca. 1	
Wmo-budget gemeente	kEUR 9.200				
Wmo-budget buurt	kEUR ca. 1	n.v.t.			
Wmo-budget/inw	EUR ca. 75 /inw.				
Won. aanp. in % Wmo	onbekend				

## Bewoners

inwoners buurt	10	De buurt Louterbloemen heeft minder dan 500 inwoners boven de 65. Een aantal uitkomsten hebben daardoor een (te) lage validiteit en tonen 'onbekend'. De validiteit is met buurtdata te verhogen.
inwoners 65 / 75	ca. 1	
inwoners 76 / 85	ca. 1	
inwoners 85 / 95	ca. 0	
inwoners 95+	ca. 0	
inwoners 65+ : ca. 2		

Release 90 β  
bronnen:  
CBS 2013/5  
Pearl 2013  
BAG 2016  
Aedes 2014  
bewerking:  
dr. R.J.M.  
Perenboom  
en TNO 2016

2016 - 2017		2030	
Totaal mobiliteits-beperkten	Jaarlijkse instroom mobiliteits-beperkten	Totaal mobiliteits-beperkten	Jaarlijkse instroom mobiliteits-beperkten
onbekend	onbekend	onbekend	onbekend
Jaarlijkse vraag naar aanpasbare woningen			
onbekend	onbekend		
	onbekend		
	vraag / aanbod		
	onbekend		
Disclaimer: Aan de uitkomsten kunnen geen rechten worden ontleend.		De kleur van vraag / aanbod komt overeen met de kleur van de buurt op de kaart.	
0	0	ster 2 + 3	ster 3

[NAAR INDEX](#)

73

# Maria Montessorilaan en omgeving Dordrecht

Set: Dordrecht Ede Emmen Leeuwarden  
21-10-2016 14:38

Buurt		Woningvoorraad			
1778 Maria Montessorilaan en omgeving		Aanbod jaarlijks vrijkomende woningen			
73	BU05050509	totaal			
Dordrecht	505	aanpasbare woningen = ca. 100% van totaal		aanpasbare corporatie-woningen = ca. 30% van totaal	
woningen	304				
aanpasbare woningen	303				
personen /woning	2,15				
Financiën		bij hoge verhuismobiliteit			
Jaarlijkse kosten aanpassingen hoge verhuismobiliteit		ca. 30	Ster 2 ca. 8	Ster 2 ca. 3	
n.v.t.			Ster 3 ca. 20	Ster 3 ca. 7	
				ca. 10	
		bij lage verhuismobiliteit			
Jaarlijkse kosten aanpassingen bij lage verhuismobiliteit		ca. 9	Ster 2 ca. 2	Ster 2 < ca. 1	
ca. EUR 6 / inw			Ster 3 ca. 6	Ster 3 ca. 2	
ca. kEUR 4				ca. 2	
Wmo-budget gemeente	kEUR 9.200	Woningvoorraad voor woningaanpassingen voor 'Langer zelfstandig wonen' is toereikend.			
Wmo-budget buurt	kEUR ca. 51				
Wmo-budget/inw	EUR ca. 75 /inw.				
Won. aanp. in % Wmo	onbekend				

## Bewoners

inwoners buurt	655	De buurt Maria Montessorilaan en omgeving heeft minder dan 500 inwoners boven de 65. Een aantal uitkomsten hebben daardoor een (te) lage validiteit en tonen 'onbekend'. De validiteit is met buurtdata te verhogen.
inwoners 65 / 75	ca. 67	
inwoners 76 / 85	ca. 36	
inwoners 85 / 95	ca. 14	
inwoners 95+	ca. 1	
inwoners 65+ : ca. 117		

2016 - 2017

2030

2016 - 2017		2030	
Totaal mobiliteits-beperkten	Jaarlijkse instroom mobiliteits-beperkten	Totaal mobiliteits-beperkten	Jaarlijkse instroom mobiliteits-beperkten
onbekend	onbekend	onbekend	onbekend

Jaarlijkse vraag naar aanpasbare woningen	
onbekend	onbekend
onbekend	vraag / aanbod
onbekend	onbekend

Disclaimer:  
Aan de uitkomsten kunnen geen rechten worden ontleend.

De kleur van vraag / aanbod komt overeen met de kleur van de buurt op de kaart.

2	2
ster 2 + 3	ster 3

Release 90 β  
bronnen:  
CBS 2013/5  
Pearl 2013  
BAG 2016  
Aedes 2014  
bewerking:  
dr. R.J.M.  
Perenboom  
en TNO 2016

# 74

## Matena's Pad en omgeving Dordrecht

Set: Dordrecht Ede Emmen Leeuwarden  
21-10-2016 14:38

Buurt		Woningvoorraad			
1779 Matena's Pad en omgeving		Aanbod jaarlijks vrijkomende woningen			
74	BU05050203				
Dordrecht	505				
woningen	410				
aanpasbare woningen	341				
personen /woning	2,04				
Financiën		bij hoge verhuismobiliteit			
Jaarlijkse kosten aanpassingen hoge verhuismobiliteit	ca. 40	Ster 2	ca. 20	Ster 2	ca. 10
n.v.t.	n.v.t.	Ster 3	ca. 10	Ster 3	ca. 6
					ca. 16
		bij lage verhuismobiliteit			
Jaarlijkse kosten aanpassingen bij lage verhuismobiliteit	ca. 10	Ster 2	ca. 6	Ster 2	ca. 3
ca. EUR 11 / inw	ca. kEUR 9	Ster 3	ca. 3	Ster 3	ca. 2
					ca. 5
Wmo-budget gemeente	kEUR 9.200	Woningvoorraad voor woningaanpassingen voor 'Langer zelfstandig wonen' is toereikend.			
Wmo-budget buurt	kEUR ca. 65				
Wmo-budget/inw	EUR ca. 75 /inw.				
Won. aanp. in % Wmo	onbekend				

### Bewoners

inwoners buurt	835	De buurt Matena's Pad en omgeving heeft minder dan 500 inwoners boven de 65. Een aantal uitkomsten hebben daardoor een (te) lage validiteit en tonen 'onbekend'. De validiteit is met buurtdata te verhogen.
inwoners 65 / 75	ca. 85	
inwoners 76 / 85	ca. 46	
inwoners 85 / 95	ca. 17	
inwoners 95+	ca. 1	
		inwoners 65+ : ca. 150


Release 90 β  
bronnen:  
CBS 2013/5  
Pearl 2013  
BAG 2016  
Aedes 2014  
bewerking:  
dr. R.J.M.  
Perenboom  
en TNO 2016

2016 - 2017		2030	
Totaal mobiliteits-beperkten	Jaarlijkse instroom mobiliteits-beperkten	Totaal mobiliteits-beperkten	Jaarlijkse instroom mobiliteits-beperkten
onbekend	onbekend	onbekend	onbekend

Jaarlijkse vraag naar aanpasbare woningen	
onbekend	onbekend
onbekend	vraag / aanbod
onbekend	onbekend

Disclaimer:  
Aan de uitkomsten kunnen geen rechten worden ontleend.

De kleur van vraag / aanbod komt overeen met de kleur van de buurt op de kaart.



75

# Merwedepolder-Oost Dordrecht

Set: Dordrecht Ede Emmen Leeuwarden  
21-10-2016 14:38

Buurt		Woningvoorraad			
1780 Merwedepolder-Oost		Aanbod jaarlijks vrijkomende woningen			
75	BU05050605				
Dordrecht		505			
woningen	949	totaal		aanpasbare woningen = ca. 90% van totaal	
aanpasbare woningen	880			aanpasbare corporatie-woningen = ca. 40% van totaal	
personen /woning	1,88				
Financiën		bij hoge verhuismobiliteit			
Jaarlijkse kosten aanpassingen hoge verhuismobiliteit	ca. 90	Ster 2	ca. 35	Ster 2	ca. 15
n.v.t.	n.v.t.	Ster 3	ca. 50	Ster 3	ca. 20
					ca. 35
		bij lage verhuismobiliteit			
Jaarlijkse kosten aanpassingen bij lage verhuismobiliteit	ca. 25	Ster 2	ca. 10	Ster 2	ca. 4
ca. EUR 8 / inw	ca. kEUR 14	Ster 3	ca. 15	Ster 3	ca. 6
					ca. 10
Wmo-budget gemeente	kEUR 9.200	Woningvoorraad voor woningaanpassingen voor 'Langer zelfstandig wonen' is toereikend.			
Wmo-budget buurt	kEUR ca. 140				
Wmo-budget/inw	EUR ca. 75 /inw.				
Won. aanp. in % Wmo	onbekend				

## Bewoners

inwoners buurt	1.780	De buurt Merwedepolder-Oost heeft minder dan 500 inwoners boven de 65. Een aantal uitkomsten hebben daardoor een (te) lage validiteit en tonen 'onbekend'. De validiteit is met buurtdata te verhogen.
inwoners 65 / 75	ca. 181	
inwoners 76 / 85	ca. 98	
inwoners 85 / 95	ca. 37	
inwoners 95+	ca. 3	
		inwoners 65+ : ca. 319


Release 90 β  
bronnen:  
CBS 2013/5  
Pearl 2013  
BAG 2016  
Aedes 2014  
bewerking:  
dr. R.J.M.  
Perenboom  
en TNO 2016

2016 - 2017		2030	
Totaal mobiliteits-beperkten	Jaarlijkse instroom mobiliteits-beperkten	Totaal mobiliteits-beperkten	Jaarlijkse instroom mobiliteits-beperkten
onbekend	onbekend	onbekend	onbekend

Jaarlijkse vraag naar aanpasbare woningen	
onbekend	onbekend
onbekend	onbekend
onbekend	vraag / aanbod
onbekend	onbekend
onbekend	onbekend

Disclaimer:  
Aan de uitkomsten kunnen geen rechten worden ontleend.

De kleur van vraag / aanbod komt overeen met de kleur van de buurt op de kaart.



76

# Merwedepolder-West Dordrecht

Set: Dordrecht Ede Emmen Leeuwarden  
21-10-2016 14:38

Buurt		Woningvoorraad			
1781 Merwedepolder-West		Aanbod jaarlijks vrijkomende woningen			
76	BU05050604				
Dordrecht		505			
woningen	667	totaal		aanpasbare woningen = ca. 60% van totaal	
aanpasbare woningen	412			aanpasbare corporatie-woningen = ca. 20% van totaal	
personen /woning	1,84				
Financiën		bij hoge verhuismobiliteit			
Jaarlijkse kosten aanpassingen hoge verhuismobiliteit		ca. 65	Ster 2	ca. 10	Ster 2
			Ster 3	ca. 30	Ster 3
n.v.t.	n.v.t.				ca. 9
		bij lage verhuismobiliteit			
Jaarlijkse kosten aanpassingen bij lage verhuismobiliteit		ca. 20	Ster 2	ca. 3	Ster 2
			Ster 3	ca. 9	Ster 3
ca. EUR 5 / inw	ca. kEUR 6				< ca. 1
					ca. 2
Wmo-budget gemeente	kEUR 9.200	Woningvoorraad voor woningaanpassingen voor 'Langer zelfstandig wonen' is toereikend.			
Wmo-budget buurt	kEUR ca. 95				
Wmo-budget/inw	EUR ca. 75 /inw.				
Won. aanp. in % Wmo	onbekend				

## Bewoners

inwoners buurt	1.230	De buurt Merwedepolder-West heeft minder dan 500 inwoners boven de 65. Een aantal uitkomsten hebben daardoor een (te) lage validiteit en tonen 'onbekend'. De validiteit is met buurtdata te verhogen.
inwoners 65 / 75	ca. 125	
inwoners 76 / 85	ca. 68	
inwoners 85 / 95	ca. 26	
inwoners 95+	ca. 2	
		inwoners 65+ : ca. 220

2016 - 2017

2030

2016 - 2017		2030	
Totaal mobiliteits-beperkten	Jaarlijkse instroom mobiliteits-beperkten	Totaal mobiliteits-beperkten	Jaarlijkse instroom mobiliteits-beperkten
onbekend	onbekend	onbekend	onbekend

Jaarlijkse vraag naar aanpasbare woningen	
onbekend	onbekend
onbekend	onbekend
onbekend	vraag / aanbod
onbekend	onbekend
onbekend	onbekend

Disclaimer:  
Aan de uitkomsten kunnen geen rechten worden ontleend.

De kleur van vraag / aanbod komt overeen met de kleur van de buurt op de kaart.

2	2
ster 2 + 3	ster 3

Release 90 β  
bronnen:  
CBS 2013/5  
Pearl 2013  
BAG 2016  
Aedes 2014  
bewerking:  
dr. R.J.M.  
Perenboom  
en TNO 2016

77

# Merwelanden Dordrecht


Set: Dordrecht Ede Emmen Leeuwarden  
21-10-2016 14:38

Buurt	Woningvoorraad	Aanbod jaarlijks vrijkomende woningen			
1782 Merwelanden					
77	BU05059800	Aanbod jaarlijks vrijkomende woningen			
Dordrecht	505	totaal	aanpasbare woningen = ca. 90% van totaal	aanpasbare corporatie-woningen = ca. 0% van totaal	
woningen	16				
aanpasbare woningen	15				
personen /woning	0,94				
Financiën		bij hoge verhuismobiliteit			
Jaarlijkse kosten aanpassingen hoge verhuismobiliteit		ca. 2	Ster 2 < ca. 1 Ster 3 < ca. 1	Ster 2 < ca. 1 Ster 3 < ca. 1	
ca. EUR 14 / inw	ca. kEUR 0			< ca. 1	
		bij lage verhuismobiliteit			
Jaarlijkse kosten aanpassingen bij lage verhuismobiliteit		< 1	Ster 2 < ca. 1 Ster 3 < ca. 1	Ster 2 < ca. 1 Ster 3 < ca. 1	
ca. EUR 13 / inw	ca. kEUR 0			< ca. 1	
Wmo-budget gemeente	kEUR 9.200				
Wmo-budget buurt	kEUR ca. 1	n.v.t.			
Wmo-budget/inw	EUR ca. 75 /inw.				
Won. aanp. in % Wmo	onbekend				

## Bewoners

inwoners buurt	15	De buurt Merwelanden heeft minder dan 500 inwoners boven de 65. Een aantal uitkomsten hebben daardoor een (te) lage validiteit en tonen 'onbekend'. De validiteit is met buurtdata te verhogen.
inwoners 65 / 75	ca. 2	
inwoners 76 / 85	ca. 1	
inwoners 85 / 95	ca. 0	
inwoners 95+	ca. 0	
inwoners 65+ : ca. 3		

Release 90 β  
bronnen:  
CBS 2013/5  
Pearl 2013  
BAG 2016  
Aedes 2014  
bewerking:  
dr. R.J.M.  
Perenboom  
en TNO 2016

2016 - 2017		2030	
Totaal mobiliteits-beperkten	Jaarlijkse instroom mobiliteits-beperkten	Totaal mobiliteits-beperkten	Jaarlijkse instroom mobiliteits-beperkten
onbekend	onbekend	onbekend	onbekend
Jaarlijkse vraag naar aanpasbare woningen			
onbekend	onbekend	vraag / aanbod	onbekend
	onbekend		onbekend
Disclaimer: Aan de uitkomsten kunnen geen rechten worden ontleend.		De kleur van vraag / aanbod komt overeen met de kleur van de buurt op de kaart.	
		0 ster 2 + 3	0 ster 3

[NAAR INDEX](#)

78

# Merwestein-Noord Dordrecht

Set: Dordrecht Ede Emmen Leeuwarden  
21-10-2016 14:38

Buurt		Woningvoorraad				
1783 Merwestein-Noord		Aanbod jaarlijks vrijkomende woningen				
78	BU05050204					
Dordrecht	505					
woningen	295	totaal		aanpasbare woningen = ca. 90% van totaal		
aanpasbare woningen	255			aanpasbare corporatie-woningen = ca. 10% van totaal		
personen /woning	2,53					
Financiën		bij hoge verhuismobiliteit				
Jaarlijkse kosten aanpassingen hoge verhuismobiliteit		ca. 30	Ster 2	ca. 20	Ster 2	ca. 2
ca. EUR 13 / inw				Ster 3	ca. 3	< ca. 1
ca. kEUR 10				ca. 2		
Jaarlijkse kosten aanpassingen bij lage verhuismobiliteit		bij lage verhuismobiliteit				
ca. EUR 15 / inw		ca. 8	Ster 2	ca. 6	Ster 2	< ca. 1
ca. kEUR 11				Ster 3	< ca. 1	< ca. 1
Wmo-budget gemeente	kEUR 9.200	Woningvoorraad voor woningaanpassingen voor 'Langer zelfstandig wonen' is toereikend.				
Wmo-budget buurt	kEUR ca. 58					
Wmo-budget/inw	EUR ca. 75 /inw.					
Won. aanp. in % Wmo	onbekend					

## Bewoners

inwoners buurt	745	De buurt Merwestein-Noord heeft minder dan 500 inwoners boven de 65. Een aantal uitkomsten hebben daardoor een (te) lage validiteit en tonen 'onbekend'. De validiteit is met buurtdata te verhogen.
inwoners 65 / 75	ca. 76	
inwoners 76 / 85	ca. 41	
inwoners 85 / 95	ca. 16	
inwoners 95+	ca. 1	
		inwoners 65+ : ca. 133

2016 - 2017

2030

2016 - 2017		2030	
Totaal mobiliteits-bepekten	Jaarlijkse instroom mobiliteits-bepekten	Totaal mobiliteits-bepekten	Jaarlijkse instroom mobiliteits-bepekten
onbekend	onbekend	onbekend	onbekend
Jaarlijkse vraag naar aanpasbare woningen			
onbekend	onbekend		
	onbekend		
	vraag / aanbod		
	onbekend		
Disclaimer: Aan de uitkomsten kunnen geen rechten worden ontleend.		De kleur van vraag / aanbod komt overeen met de kleur van de buurt op de kaart.	
		0 ster 2 + 3	0 ster 3

Release 90 β  
bronnen:  
CBS 2013/5  
Pearl 2013  
BAG 2016  
Aedes 2014  
bewerking:  
dr. R.J.M.  
Perenboom  
en TNO 2016

79

# Mildenburg en omgeving Dordrecht

Set: Dordrecht Ede Emmen Leeuwarden  
21-10-2016 14:38

Buurt		Woningvoorraad			
1784 Mildenburg en omgeving		Aanbod jaarlijks vrijkomende woningen			
79	BU05050906				
Dordrecht		505			
woningen	811	totaal		aanpasbare woningen = ca. 90% van totaal	
aanpasbare woningen	740			aanpasbare corporatie-woningen = ca. 10% van totaal	
personen /woning	2,32				
Financiën		bij hoge verhuismobiliteit			
Jaarlijkse kosten aanpassingen hoge verhuismobiliteit		ca. 80	Ster 2 ca. 60	Ster 2 ca. 4	
ca. EUR 13 / inw	ca. kEUR 24		Ster 3 ca. 15	Ster 3 < ca. 1	
				ca. 4	
Jaarlijkse kosten aanpassingen bij lage verhuismobiliteit		bij lage verhuismobiliteit			
		ca. 25	Ster 2 ca. 15	Ster 2 < ca. 1	
ca. EUR 13 / inw	ca. kEUR 25		Ster 3 ca. 4	Ster 3 < ca. 1	
				< ca. 1	
Wmo-budget gemeente	kEUR 9.200	Woningvoorraad voor woningaanpassingen voor 'Langer zelfstandig wonen' is toereikend.			
Wmo-budget buurt	kEUR ca. 150				
Wmo-budget/inw	EUR ca. 75 /inw.				
Won. aanp. in % Wmo	onbekend				

Bewoners

inwoners buurt	1.880	De buurt Mildenburg en omgeving heeft minder dan 500 inwoners boven de 65. Een aantal uitkomsten hebben daardoor een (te) lage validiteit en tonen 'onbekend'. De validiteit is met buurtdata te verhogen.
inwoners 65 / 75	ca. 191	
inwoners 76 / 85	ca. 103	
inwoners 85 / 95	ca. 39	
inwoners 95+	ca. 3	
		inwoners 65+ : ca. 337

Release 90 β  
bronnen:  
CBS 2013/5  
Pearl 2013  
BAG 2016  
Aedes 2014  
bewerking:  
dr. R.J.M.  
Perenboom  
en TNO 2016

2016 - 2017		2030	
Totaal mobiliteits-bepekten	Jaarlijkse instroom mobiliteits-bepekten	Totaal mobiliteits-bepekten	Jaarlijkse instroom mobiliteits-bepekten
onbekend	onbekend	onbekend	onbekend
Jaarlijkse vraag naar aanpasbare woningen			
onbekend	onbekend	vraag / aanbod	onbekend
	onbekend		onbekend
Disclaimer: Aan de uitkomsten kunnen geen rechten worden ontleend.		De kleur van vraag / aanbod komt overeen met de kleur van de buurt op de kaart.	
		0 ster 2 + 3	0 ster 3



80

# Minnaertweg en omgeving Dordrecht

Set: Dordrecht Ede Emmen Leeuwarden  
21-10-2016 14:38

Buurt		Woningvoorraad			
1785 Minnaertweg en omgeving		Aanbod jaarlijks vrijkomende woningen			
80	BU05050905	totaal			
Dordrecht	505	aanpasbare woningen = ca. 90% van totaal		aanpasbare corporatie-woningen = ca. 30% van totaal	
woningen	477				
aanpasbare woningen	453				
personen /woning	2,42				
Financiën		bij hoge verhuismobiliteit			
Jaarlijkse kosten aanpassingen hoge verhuismobiliteit		ca. 45	Ster 2 ca. 30	Ster 2 ca. 9	
n.v.t.	n.v.t.		Ster 3 ca. 10	Ster 3 ca. 3	
				ca. 12	
		bij lage verhuismobiliteit			
Jaarlijkse kosten aanpassingen bij lage verhuismobiliteit		ca. 15	Ster 2 ca. 9	Ster 2 ca. 3	
ca. EUR 13 / inw	ca. kEUR 15		Ster 3 ca. 3	Ster 3 < ca. 1	
				ca. 3	
Wmo-budget gemeente	kEUR 9.200	Woningvoorraad voor woningaanpassingen voor 'Langer zelfstandig wonen' is toereikend.			
Wmo-budget buurt	kEUR ca. 89				
Wmo-budget/inw	EUR ca. 75 /inw.				
Won. aanp. in % Wmo	onbekend				

## Bewoners

inwoners buurt	1.155	De buurt Minnaertweg en omgeving heeft minder dan 500 inwoners boven de 65. Een aantal uitkomsten hebben daardoor een (te) lage validiteit en tonen 'onbekend'. De validiteit is met buurtdata te verhogen.
inwoners 65 / 75	ca. 117	
inwoners 76 / 85	ca. 63	
inwoners 85 / 95	ca. 24	
inwoners 95+	ca. 2	
		inwoners 65+ : ca. 207

Release 90 β  
bronnen:  
CBS 2013/5  
Pearl 2013  
BAG 2016  
Aedes 2014  
bewerking:  
dr. R.J.M.  
Perenboom  
en TNO 2016

2016 - 2017		2030	
Totaal mobiliteits-beperkten	Jaarlijkse instroom mobiliteits-beperkten	Totaal mobiliteits-beperkten	Jaarlijkse instroom mobiliteits-beperkten
onbekend	onbekend	onbekend	onbekend

Jaarlijkse vraag naar aanpasbare woningen	
onbekend	onbekend
onbekend	vraag / aanbod
onbekend	onbekend

Disclaimer:  
Aan de uitkomsten kunnen geen rechten worden ontleend.

De kleur van vraag / aanbod komt overeen met de kleur van de buurt op de kaart.

3	0
ster 2 + 3	ster 3

# 81

## Nieuwe Haven en omgeving Dordrecht

Set: Dordrecht Ede Emmen Leeuwarden  
21-10-2016 14:38

Buurt		Woningvoorraad			
1786 Nieuwe Haven en omgeving		Aanbod jaarlijks vrijkomende woningen			
81	BU05050100				
Dordrecht		505			
woningen	483	totaal		aanpasbare woningen = ca. 60% van totaal	
aanpasbare woningen	293			aanpasbare corporatie-woningen = ca. 30% van totaal	
personen /woning	1,64				
Financiën		bij hoge verhuismobiliteit			
Jaarlijkse kosten aanpassingen hoge verhuismobiliteit		ca. 45	Ster 2 ca. 20	Ster 2 ca. 5	
n.v.t.	n.v.t.		Ster 3 ca. 10	Ster 3 ca. 3	
				ca. 8	
		bij lage verhuismobiliteit			
Jaarlijkse kosten aanpassingen bij lage verhuismobiliteit		ca. 15	Ster 2 ca. 5	Ster 2 < ca. 1	
ca. EUR 8 / inw	ca. kEUR 6		Ster 3 ca. 3	Ster 3 < ca. 1	
				< ca. 1	
Wmo-budget gemeente	kEUR 9.200	Woningvoorraad voor woningaanpassingen voor 'Langer zelfstandig wonen' is toereikend.			
Wmo-budget buurt	kEUR ca. 61				
Wmo-budget/inw	EUR ca. 75 /inw.				
Won. aanp. in % Wmo	onbekend				

### Bewoners

inwoners buurt	790	De buurt Nieuwe Haven en omgeving heeft minder dan 500 inwoners boven de 65. Een aantal uitkomsten hebben daardoor een (te) lage validiteit en tonen 'onbekend'. De validiteit is met buurtdata te verhogen.
inwoners 65 / 75	ca. 80	
inwoners 76 / 85	ca. 43	
inwoners 85 / 95	ca. 16	
inwoners 95+	ca. 1	
		inwoners 65+ : ca. 141

Release 90 β  
bronnen:  
CBS 2013/5  
Pearl 2013  
BAG 2016  
Aedes 2014  
bewerking:  
dr. R.J.M.  
Perenboom  
en TNO 2016

2016 - 2017		2030	
Totaal mobiliteits-beperkten	Jaarlijkse instroom mobiliteits-beperkten	Totaal mobiliteits-beperkten	Jaarlijkse instroom mobiliteits-beperkten
onbekend	onbekend	onbekend	onbekend
Jaarlijkse vraag naar aanpasbare woningen			
onbekend	onbekend	vraag / aanbod	onbekend
	onbekend		onbekend
Disclaimer: Aan de uitkomsten kunnen geen rechten worden ontleend.		De kleur van vraag / aanbod komt overeen met de kleur van de buurt op de kaart.	
		0 ster 2 + 3	0 ster 3

# 82 Nieuweweg en omgeving Dordrecht


Set: Dordrecht Ede Emmen Leeuwarden  
21-10-2016 14:38

Buurt		Woningvoorraad			
1787 Nieuweweg en omgeving		Aanbod jaarlijks vrijkomende woningen			
82	BU05050406				
Dordrecht		505			
woningen	26	totaal		aanpasbare woningen = ca. 100% van totaal	aanpasbare corporatie-woningen = ca. 10% van totaal
aanpasbare woningen	26				
personen /woning	1,92				
Financiën		bij hoge verhuismobiliteit			
Jaarlijkse kosten aanpassingen hoge verhuismobiliteit		ca. 3	Ster 2 < ca. 1	Ster 2 < ca. 1	
n.v.t.	n.v.t.		Ster 3 < ca. 1	Ster 3 < ca. 1	
				< ca. 1	
		bij lage verhuismobiliteit			
Jaarlijkse kosten aanpassingen bij lage verhuismobiliteit		< 1	Ster 2 < ca. 1	Ster 2 < ca. 1	
ca. EUR 11 / inw	ca. kEUR 1		Ster 3 < ca. 1	Ster 3 < ca. 1	
				< ca. 1	
Wmo-budget gemeente	kEUR 9.200	Woningvoorraad voor woningaanpassingen voor 'Langer zelfstandig wonen' is toereikend.			
Wmo-budget buurt	kEUR ca. 4				
Wmo-budget/inw	EUR ca. 75 /inw.				
Won. aanp. in % Wmo	onbekend				

## Bewoners

inwoners buurt	50	De buurt Nieuweweg en omgeving heeft minder dan 500 inwoners boven de 65. Een aantal uitkomsten hebben daardoor een (te) lage validiteit en tonen 'onbekend'. De validiteit is met buurtdata te verhogen.
inwoners 65 / 75	ca. 5	
inwoners 76 / 85	ca. 3	
inwoners 85 / 95	ca. 1	
inwoners 95+	ca. 0	
inwoners 65+ : ca. 9		

Release 90 β  
bronnen:  
CBS 2013/5  
Pearl 2013  
BAG 2016  
Aedes 2014  
bewerking:  
dr. R.J.M.  
Perenboom  
en TNO 2016

2016 - 2017		2030	
Totaal mobiliteits-beperkten	Jaarlijkse instroom mobiliteits-beperkten	Totaal mobiliteits-beperkten	Jaarlijkse instroom mobiliteits-beperkten
onbekend	onbekend	onbekend	onbekend
Jaarlijkse vraag naar aanpasbare woningen			
onbekend	onbekend	vraag / aanbod	onbekend
	onbekend		onbekend
Disclaimer: Aan de uitkomsten kunnen geen rechten worden ontleend.		De kleur van vraag / aanbod komt overeen met de kleur van de buurt op de kaart.	
		0 ster 2 + 3	0 ster 3

83

# Noorderkwartier Dordrecht

Set: Dordrecht Ede Emmen Leeuwarden  
21-10-2016 14:38

Buurt		Woningvoorraad			
1788 Noorderkwartier		Aanbod jaarlijks vrijkomende woningen			
83	BU05050602	totaal			
Dordrecht	505	aanpasbare woningen = ca. 60% van totaal		aanpasbare corporatie-woningen = ca. 40% van totaal	
woningen	345				
aanpasbare woningen	213				
personen /woning	1,75				
Financiën		bij hoge verhuismobiliteit			
Jaarlijkse kosten aanpassingen hoge verhuismobiliteit	ca. 35	Ster 2	ca. 10	Ster 2	ca. 4
n.v.t.	n.v.t.	Ster 3	ca. 9	Ster 3	ca. 3
					ca. 7
		bij lage verhuismobiliteit			
Jaarlijkse kosten aanpassingen bij lage verhuismobiliteit	ca. 10	Ster 2	ca. 3	Ster 2	< ca. 1
ca. EUR 7 / inw	ca. kEUR 4	Ster 3	ca. 3	Ster 3	< ca. 1
Wmo-budget gemeente	kEUR 9.200	Woningvoorraad voor woningaanpassingen voor 'Langer zelfstandig wonen' is toereikend.			
Wmo-budget buurt	kEUR ca. 47				
Wmo-budget/inw	EUR ca. 75 /inw.				
Won. aanp. in % Wmo	onbekend				

## Bewoners

inwoners buurt	605	De buurt Noorderkwartier heeft minder dan 500 inwoners boven de 65. Een aantal uitkomsten hebben daardoor een (te) lage validiteit en tonen 'onbekend'. De validiteit is met buurtdata te verhogen.
inwoners 65 / 75	ca. 61	
inwoners 76 / 85	ca. 33	
inwoners 85 / 95	ca. 13	
inwoners 95+	ca. 1	
inwoners 65+ : ca. 108		

2016 - 2017

2030

2016 - 2017		2030	
Totaal mobiliteits-beperkten	Jaarlijkse instroom mobiliteits-beperkten	Totaal mobiliteits-beperkten	Jaarlijkse instroom mobiliteits-beperkten
onbekend	onbekend	onbekend	onbekend
Jaarlijkse vraag naar aanpasbare woningen			
onbekend	onbekend		
	onbekend		
	vraag / aanbod		
	onbekend		
Disclaimer: Aan de uitkomsten kunnen geen rechten worden ontleend.		De kleur van vraag / aanbod komt overeen met de kleur van de buurt op de kaart.	
		0 ster 2 + 3	0 ster 3

Release 90 β  
bronnen:  
CBS 2013/5  
Pearl 2013  
BAG 2016  
Aedes 2014  
bewerking:  
dr. R.J.M.  
Perenboom  
en TNO 2016

84

# Oostkil Dordrecht

Set: Dordrecht Ede Emmen Leeuwarden  
21-10-2016 14:38

Buurt		Woningvoorraad			
1789 Oostkil		Aanbod jaarlijks vrijkomende woningen			
84	BU05051918				
Dordrecht	505	totaal	aanpasbare woningen = ca. 100% van totaal	aanpasbare corporatie-woningen = ca. 0% van totaal	
woningen	12				
aanpasbare woningen	12				
personen /woning	0,00				
Financiën		bij hoge verhuismobiliteit			
Jaarlijkse kosten aanpassingen hoge verhuismobiliteit		< 1	Ster 2 < ca. 1 Ster 3 < ca. 1	Ster 2 < ca. 1 Ster 3 < ca. 1	
n.v.t.	n.v.t.			< ca. 1	
		bij lage verhuismobiliteit			
Jaarlijkse kosten aanpassingen bij lage verhuismobiliteit		< 1	Ster 2 < ca. 1 Ster 3 < ca. 1	Ster 2 < ca. 1 Ster 3 < ca. 1	
#DEEL/0!	n.v.t.			< ca. 1	
Wmo-budget gemeente	kEUR 9.200				
Wmo-budget buurt	kEUR ca. 0	n.v.t.			
Wmo-budget/inw	n.v.t.				
Won. aanp. in % Wmo	onbekend				

## Bewoners

inwoners buurt	0	De buurt Oostkil heeft minder dan 500 inwoners boven de 65. Een aantal uitkomsten hebben daardoor een (te) lage validiteit en tonen 'onbekend'. De validiteit is met buurtdata te verhogen.
inwoners 65 / 75	< ca. 1	
inwoners 76 / 85	< ca. 1	
inwoners 85 / 95	< ca. 1	
inwoners 95+	< ca. 1	
inwoners 65+ : < ca. 1		

2016 - 2017

2030

2016 - 2017		2030	
Totaal mobiliteits-beperkten	Jaarlijkse instroom mobiliteits-beperkten	Totaal mobiliteits-beperkten	Jaarlijkse instroom mobiliteits-beperkten
onbekend	onbekend	onbekend	onbekend

Jaarlijkse vraag naar aanpasbare woningen	
onbekend	onbekend
onbekend	vraag / aanbod
onbekend	onbekend

Disclaimer:  
Aan de uitkomsten kunnen geen rechten worden ontleend.

De kleur van vraag / aanbod komt overeen met de kleur van de buurt op de kaart.

0  
ster 2 + 3

0  
ster 3

Release 90 β  
bronnen:  
CBS 2013/5  
Pearl 2013  
BAG 2016  
Aedes 2014  
bewerking:  
dr. R.J.M.  
Perenboom  
en TNO 2016

85

# Oudendijk en omgeving Dordrecht

Set: Dordrecht Ede Emmen Leeuwarden  
21-10-2016 14:38

Buurt		Woningvoorraad			
1790 Oudendijk en omgeving		Aanbod jaarlijks vrijkomende woningen			
85	BU05051004				
Dordrecht		505			
woningen	141	aanpasbare woningen = ca. 50% van totaal		aanpasbare corporatie-woningen = ca. 60% van totaal	
aanpasbare woningen	74	totaal			
personen /woning	1,24				
Financiën		bij hoge verhuismobiliteit			
Jaarlijkse kosten aanpassingen hoge verhuismobiliteit	ca. 15	Ster 2	< ca. 1	Ster 2	< ca. 1
n.v.t.	n.v.t.	Ster 3	ca. 7	Ster 3	ca. 4
					ca. 4
		bij lage verhuismobiliteit			
Jaarlijkse kosten aanpassingen bij lage verhuismobiliteit	ca. 4	Ster 2	< ca. 1	Ster 2	< ca. 1
ca. EUR 3 / inw	ca. kEUR 0	Ster 3	ca. 2	Ster 3	< ca. 1
Wmo-budget gemeente	kEUR 9.200	Woningvoorraad voor woningaanpassingen voor 'Langer zelfstandig wonen' is toereikend.			
Wmo-budget buurt	kEUR ca. 14				
Wmo-budget/inw	EUR ca. 75 /inw.				
Won. aanp. in % Wmo	onbekend				

Bewoners

inwoners buurt	175	De buurt Oudendijk en omgeving heeft minder dan 500 inwoners boven de 65. Een aantal uitkomsten hebben daardoor een (te) lage validiteit en tonen 'onbekend'. De validiteit is met buurtdata te verhogen.
inwoners 65 / 75	ca. 18	
inwoners 76 / 85	ca. 10	
inwoners 85 / 95	ca. 4	
inwoners 95+	ca. 0	
inwoners 65+ : ca. 31		

Release 90 β  
bronnen:  
CBS 2013/5  
Pearl 2013  
BAG 2016  
Aedes 2014  
bewerking:  
dr. R.J.M.  
Perenboom  
en TNO 2016

2016 - 2017		2030	
Totaal mobiliteits-beperkten	Jaarlijkse instroom mobiliteits-beperkten	Totaal mobiliteits-beperkten	Jaarlijkse instroom mobiliteits-beperkten
onbekend	onbekend	onbekend	onbekend
Jaarlijkse vraag naar aanpasbare woningen			
onbekend	onbekend	0	
	onbekend		
onbekend	vraag / aanbod	0	
	onbekend		
Disclaimer: Aan de uitkomsten kunnen geen rechten worden ontleend.		De kleur van vraag / aanbod komt overeen met de kleur van de buurt op de kaart.	
		0 ster 2 + 3	0 ster 3

# 86

## Palissander en omgeving Dordrecht

Set: Dordrecht Ede Emmen Leeuwarden  
21-10-2016 14:38

Buurt		Woningvoorraad			
1791 Palissander en omgeving		Aanbod jaarlijks vrijkomende woningen			
86	BU05051101	totaal			
Dordrecht	505	aanpasbare woningen = ca. 100% van totaal		aanpasbare corporatie-woningen = ca. 10% van totaal	
woningen	840				
aanpasbare woningen	834				
personen /woning	2,87				
Financiën		bij hoge verhuismobiliteit			
Jaarlijkse kosten aanpassingen hoge verhuismobiliteit	ca. 80	Ster 2	ca. 70	Ster 2	ca. 7
n.v.t.	n.v.t.	Ster 3	ca. 10	Ster 3	< ca. 1
					ca. 7
		bij lage verhuismobiliteit			
Jaarlijkse kosten aanpassingen bij lage verhuismobiliteit	ca. 25	Ster 2	ca. 20	Ster 2	ca. 2
ca. EUR 15 / inw	ca. kEUR 36	Ster 3	ca. 3	Ster 3	< ca. 1
					ca. 2
Wmo-budget gemeente	kEUR 9.200	Woningvoorraad voor woningaanpassingen voor 'Langer zelfstandig wonen' is toereikend.			
Wmo-budget buurt	kEUR ca. 190				
Wmo-budget/inw	EUR ca. 75 /inw.				
Won. aanp. in % Wmo	onbekend				

### Bewoners

inwoners buurt	2.410	De buurt Palissander en omgeving heeft minder dan 500 inwoners boven de 65. Een aantal uitkomsten hebben daardoor een (te) lage validiteit en tonen 'onbekend'. De validiteit is met buurtdata te verhogen.
inwoners 65 / 75	ca. 245	
inwoners 76 / 85	ca. 132	
inwoners 85 / 95	ca. 50	
inwoners 95+	ca. 4	
inwoners 65+ : ca. 432		

2016 - 2017

2030

2016 - 2017		2030	
Totaal mobiliteits-beperkten	Jaarlijkse instroom mobiliteits-beperkten	Totaal mobiliteits-beperkten	Jaarlijkse instroom mobiliteits-beperkten
onbekend	onbekend	onbekend	onbekend

Jaarlijkse vraag naar aanpasbare woningen	
onbekend	onbekend
onbekend	vraag / aanbod
onbekend	onbekend

Disclaimer:  
Aan de uitkomsten kunnen geen rechten worden ontleend.

De kleur van vraag / aanbod komt overeen met de kleur van de buurt op de kaart.

2	0
ster 2 + 3	ster 3

Release 90 β  
bronnen:  
CBS 2013/5  
Pearl 2013  
BAG 2016  
Aedes 2014  
bewerking:  
dr. R.J.M.  
Perenboom  
en TNO 2016

87

# Park Merwestein en omgeving Dordrecht

Set: Dordrecht Ede Emmen Leeuwarden  
21-10-2016 14:38

Buurt		Woningvoorraad			
1792 Park Merwestein en omgeving		Aanbod jaarlijks vrijkomende woningen			
87	BU05050206				
Dordrecht		505			
woningen	356	aanpasbare woningen = ca. 90% van totaal		aanpasbare corporatie-woningen = ca. 10% van totaal	
aanpasbare woningen	327	totaal			
personen /woning	2,67				
Financiën		bij hoge verhuismobiliteit			
Jaarlijkse kosten aanpassingen hoge verhuismobiliteit	ca. 35	Ster 2	ca. 25	Ster 2	ca. 3
n.v.t.	n.v.t.	Ster 3	ca. 5	Ster 3	< ca. 1
					ca. 3
		bij lage verhuismobiliteit			
Jaarlijkse kosten aanpassingen bij lage verhuismobiliteit	ca. 10	Ster 2	ca. 8	Ster 2	< ca. 1
ca. EUR 14 / inw	ca. kEUR 13	Ster 3	< ca. 1	Ster 3	< ca. 1
Wmo-budget gemeente	kEUR 9.200	Woningvoorraad voor woningaanpassingen voor 'Langer zelfstandig wonen' is toereikend.			
Wmo-budget buurt	kEUR ca. 73				
Wmo-budget/inw	EUR ca. 75 /inw.				
Won. aanp. in % Wmo	onbekend				

## Bewoners

inwoners buurt	950	De buurt Park Merwestein en omgeving heeft minder dan 500 inwoners boven de 65. Een aantal uitkomsten hebben daardoor een (te) lage validiteit en tonen 'onbekend'. De validiteit is met buurtdata te verhogen.
inwoners 65 / 75	ca. 97	
inwoners 76 / 85	ca. 52	
inwoners 85 / 95	ca. 20	
inwoners 95+	ca. 2	
inwoners 65+ : ca. 170		

Release 90 β  
bronnen:  
CBS 2013/5  
Pearl 2013  
BAG 2016  
Aedes 2014  
bewerking:  
dr. R.J.M.  
Perenboom  
en TNO 2016

2016 - 2017		2030	
Totaal mobiliteits-beperkten	Jaarlijkse instroom mobiliteits-beperkten	Totaal mobiliteits-beperkten	Jaarlijkse instroom mobiliteits-beperkten
onbekend	onbekend	onbekend	onbekend
Jaarlijkse vraag naar aanpasbare woningen			
onbekend	onbekend	vraag / aanbod	onbekend
	onbekend		onbekend
Disclaimer: Aan de uitkomsten kunnen geen rechten worden ontleend.		De kleur van vraag / aanbod komt overeen met de kleur van de buurt op de kaart.	
		0 ster 2 + 3	0 ster 3

[NAAR INDEX](#)



88

# Pearl Buck-erf en omgeving Dordrecht

Set: Dordrecht Ede Emmen Leeuwarden  
21-10-2016 14:38

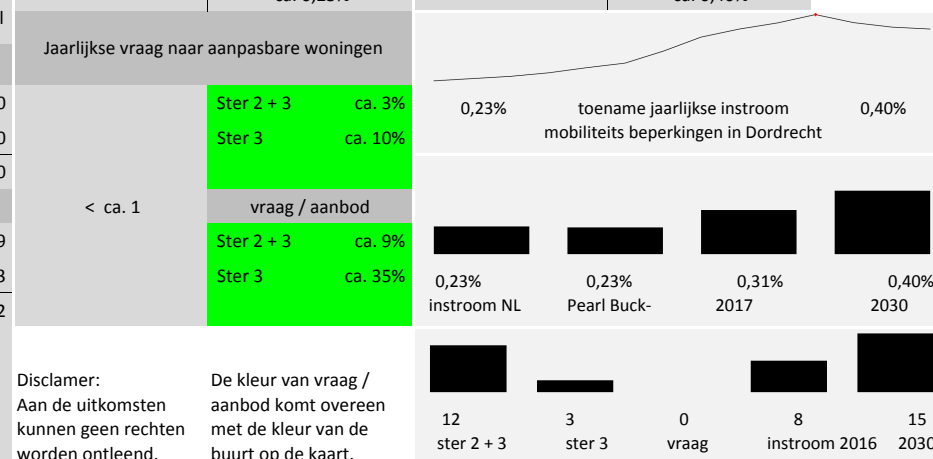
Buurt		Woningvoorraad				
1793 Pearl Buck-erf en omgeving		Aanbod jaarlijks vrijkomende woningen				
88	BU05051109					
Dordrecht		505				
woningen	1.467	totaal	aanpasbare woningen = ca. 90% van totaal		aanpasbare corporatie-woningen = ca. 40% van totaal	
aanpasbare woningen	1.252					
personen /woning	2,30					
Financiën		bij hoge verhuismobiliteit				
Jaarlijkse kosten aanpassingen hoge verhuismobiliteit		ca. 140	Ster 2 ca. 90	Ster 2 ca. 30		
n.v.t.			Ster 3 ca. 30	Ster 3 ca. 10		
				ca. 40		
		bij lage verhuismobiliteit				
Jaarlijkse kosten aanpassingen bij lage verhuismobiliteit		ca. 40	Ster 2 ca. 25	Ster 2 ca. 9		
ca. EUR 12 / inw			Ster 3 ca. 9	Ster 3 ca. 3		
ca. kEUR 39				ca. 12		
Wmo-budget gemeente	kEUR 9.200	Woningvoorraad voor woningaanpassingen voor 'Langer zelfstandig wonen' is toereikend.				
Wmo-budget buurt	kEUR ca. 260					
Wmo-budget/inw	EUR ca. 75 /inw.					
Won. aanp. in % Wmo	ca. 15,0%					

## Bewoners

inwoners buurt	3.370	De buurt Pearl Buck-erf en omgeving heeft meer dan 500 inwoners boven de 65. De getoonde uitkomsten hebben een marge van ca. 10%. De marge is te verlagen met buurt data.
inwoners 65 / 75	ca. 342	
inwoners 76 / 85	ca. 185	
inwoners 85 / 95	ca. 70	
inwoners 95+	ca. 6	
inwoners 65+ : ca. 604		

Release 90 β  
bronnen:  
CBS 2013/5  
Pearl 2013  
BAG 2016  
Aedes 2014  
bewerking:  
dr. R.J.M.  
Perenboom  
en TNO 2016

2016 - 2017		2030	
Totaal mobiliteits-beperkten	Jaarlijkse instroom mobiliteits-beperkten	Totaal mobiliteits-beperkten	Jaarlijkse instroom mobiliteits-beperkten
ca. 180	ca. 8 ca. 0,23%	ca. 300	ca. 15 ca. 0,40%



[NAAR INDEX](#)

# 89

## Plein 1940-1945 en omgeving Dordrecht

Set: Dordrecht Ede Emmen Leeuwarden  
21-10-2016 14:38

Buurt		Woningvoorraad				
1794 Plein 1940-1945 en omgeving		Aanbod jaarlijks vrijkomende woningen				
89	BU05050600					
Dordrecht		505				
woningen	98	aanpasbare woningen = ca. 60% van totaal		aanpasbare corporatie-woningen = ca. 20% van totaal		
aanpasbare woningen	55	totaal				
personen /woning	2,14					
Financiën		bij hoge verhuismobiliteit				
Jaarlijkse kosten aanpassingen hoge verhuismobiliteit		ca. 10	Ster 2	ca. 5	Ster 2	< ca. 1
ca. EUR 17 / inw		ca. kEUR 4		Ster 3	< ca. 1	
Jaarlijkse kosten aanpassingen bij lage verhuismobiliteit		ca. 3	Ster 2	< ca. 1	Ster 2	< ca. 1
ca. EUR 15 / inw		ca. kEUR 3		Ster 3	< ca. 1	
Wmo-budget gemeente	kEUR 9.200	Woningvoorraad voor woningaanpassingen voor 'Langer zelfstandig wonen' is toereikend.				
Wmo-budget buurt	kEUR ca. 16					
Wmo-budget/inw	EUR ca. 75 /inw.					
Won. aanp. in % Wmo	onbekend					

### Bewoners

inwoners buurt	210	De buurt Plein 1940-1945 en omgeving heeft minder dan 500 inwoners boven de 65. Een aantal uitkomsten hebben daardoor een (te) lage validiteit en tonen 'onbekend'. De validiteit is met buurtdata te verhogen.
inwoners 65 / 75	ca. 21	
inwoners 76 / 85	ca. 12	
inwoners 85 / 95	ca. 4	
inwoners 95+	ca. 0	
		inwoners 65+ : ca. 38

### 2016 - 2017

Totaal mobiliteits-beperkten	Jaarlijkse instroom mobiliteits-beperkten
onbekend	onbekend

### 2030

Totaal mobiliteits-beperkten	Jaarlijkse instroom mobiliteits-beperkten
onbekend	onbekend

Jaarlijkse vraag naar aanpasbare woningen	
onbekend	onbekend
onbekend	onbekend
onbekend	vraag / aanbod
onbekend	onbekend
onbekend	onbekend

Disclaimer:  
Aan de uitkomsten kunnen geen rechten worden ontleend.

De kleur van vraag / aanbod komt overeen met de kleur van de buurt op de kaart.

0  
ster 2 + 3

0  
ster 3

Release 90 β  
bronnen:  
CBS 2013/5  
Pearl 2013  
BAG 2016  
Aedes 2014  
bewerking:  
dr. R.J.M.  
Perenboom  
en TNO 2016

90

# Pr. Bernhardstraat en omgeving Dordrecht

Set: Dordrecht Ede Emmen Leeuwarden  
21-10-2016 14:38

Buurt		Woningvoorraad			
1795 Pr. Bernhardstraat en omgeving		Aanbod jaarlijks vrijkomende woningen			
90	BU05050400				
Dordrecht		505			
woningen	820	totaal		aanpasbare woningen = ca. 70% van totaal	
aanpasbare woningen	570			aanpasbare corporatie-woningen = ca. 40% van totaal	
personen /woning	2,16				
Financiën		bij hoge verhuismobiliteit			
Jaarlijkse kosten aanpassingen hoge verhuismobiliteit	ca. 80	Ster 2	ca. 45	Ster 2	ca. 20
n.v.t.	n.v.t.	Ster 3	ca. 10	Ster 3	ca. 5
					ca. 25
		bij lage verhuismobiliteit			
Jaarlijkse kosten aanpassingen bij lage verhuismobiliteit	ca. 25	Ster 2	ca. 15	Ster 2	ca. 6
ca. EUR 11 / inw	ca. kEUR 19	Ster 3	ca. 3	Ster 3	< ca. 1
					ca. 6
Wmo-budget gemeente	kEUR 9.200	Woningvoorraad voor woningaanpassingen voor 'Langer zelfstandig wonen' is toereikend.			
Wmo-budget buurt	kEUR ca. 140				
Wmo-budget/inw	EUR ca. 75 /inw.				
Won. aanp. in % Wmo	onbekend				

## Bewoners

inwoners buurt	1.775	De buurt Pr. Bernhardstraat en omgeving heeft minder dan 500 inwoners boven de 65. Een aantal uitkomsten hebben daardoor een (te) lage validiteit en tonen 'onbekend'. De validiteit is met buurtdata te verhogen.
inwoners 65 / 75	ca. 180	
inwoners 76 / 85	ca. 98	
inwoners 85 / 95	ca. 37	
inwoners 95+	ca. 3	
		inwoners 65+ : ca. 318

Release 90 β  
bronnen:  
CBS 2013/5  
Pearl 2013  
BAG 2016  
Aedes 2014  
bewerking:  
dr. R.J.M.  
Perenboom  
en TNO 2016

2016 - 2017		2030	
Totaal mobiliteits-beperten	Jaarlijkse instroom mobiliteits-beperten	Totaal mobiliteits-beperten	Jaarlijkse instroom mobiliteits-beperten
onbekend	onbekend	onbekend	onbekend
Jaarlijkse vraag naar aanpasbare woningen			
onbekend	onbekend		
	onbekend		
onbekend	vraag / aanbod		
	onbekend		
Disclaimer: Aan de uitkomsten kunnen geen rechten worden ontleend.		De kleur van vraag / aanbod komt overeen met de kleur van de buurt op de kaart.	
		6 ster 2 + 3	0 ster 3

# 91 Rembrandtlaan en omgeving Dordrecht

Set: Dordrecht Ede Emmen Leeuwarden  
21-10-2016 14:38

Buurt	Woningvoorraad				
1796 Rembrandtlaan en omgeving		Aanbod jaarlijks vrijkomende woningen			
91	BU05050307				
Dordrecht	505				
woningen	216				
aanpasbare woningen	59	totaal	aanpasbare woningen = ca. 30% van totaal	aanpasbare corporatie-woningen = ca. 40% van totaal	
personen /woning	1,83				
Financiën		bij hoge verhuismobiliteit			
Jaarlijkse kosten aanpassingen hoge verhuismobiliteit	ca. 20	Ster 2	ca. 5	Ster 2	ca. 2
ca. EUR 18 / inw	ca. kEUR 7	Ster 3	< ca. 1	Ster 3	< ca. 1
					ca. 2
		bij lage verhuismobiliteit			
Jaarlijkse kosten aanpassingen bij lage verhuismobiliteit	ca. 6	Ster 2	< ca. 1	Ster 2	< ca. 1
ca. EUR 14 / inw	ca. kEUR 6	Ster 3	< ca. 1	Ster 3	< ca. 1
Wmo-budget gemeente	kEUR 9.200	Woningvoorraad voor woningaanpassingen voor 'Langer zelfstandig wonen' is toereikend.			
Wmo-budget buurt	kEUR ca. 31				
Wmo-budget/inw	EUR ca. 75 /inw.				
Won. aanp. in % Wmo	onbekend				

## Bewoners

inwoners buurt	395	De buurt Rembrandtlaan en omgeving heeft minder dan 500 inwoners boven de 65. Een aantal uitkomsten hebben daardoor een (te) lage validiteit en tonen 'onbekend'. De validiteit is met buurtdata te verhogen.
inwoners 65 / 75	ca. 40	
inwoners 76 / 85	ca. 22	
inwoners 85 / 95	ca. 8	
inwoners 95+	ca. 1	
		inwoners 65+ : ca. 71

2016 - 2017

2030

2016 - 2017		2030	
Totaal mobiliteits-beperkten	Jaarlijkse instroom mobiliteits-beperkten	Totaal mobiliteits-beperkten	Jaarlijkse instroom mobiliteits-beperkten
onbekend	onbekend	onbekend	onbekend
Jaarlijkse vraag naar aanpasbare woningen			
onbekend	onbekend		
	onbekend		
	vraag / aanbod		
	onbekend		
Disclaimer: Aan de uitkomsten kunnen geen rechten worden ontleend.		De kleur van vraag / aanbod komt overeen met de kleur van de buurt op de kaart.	
		0 ster 2 + 3	0 ster 3

Release 90 β  
bronnen:  
CBS 2013/5  
Pearl 2013  
BAG 2016  
Aedes 2014  
bewerking:  
dr. R.J.M.  
Perenboom  
en TNO 2016

# 92

## Rozenhof en omgeving Dordrecht

Set: Dordrecht Ede Emmen Leeuwarden  
21-10-2016 14:38

Buurt		Woningvoorraad			
1797 Rozenhof en omgeving		Aanbod jaarlijks vrijkomende woningen			
92	BU05050111	totaal			
Dordrecht	505	aanpasbare woningen = ca. 90% van totaal		aanpasbare corporatie-woningen = ca. 20% van totaal	
woningen	383				
aanpasbare woningen	360				
personen /woning	1,71				
Financiën		bij hoge verhuismobiliteit			
Jaarlijkse kosten aanpassingen hoge verhuismobiliteit		ca. 35	Ster 2 ca. 15	Ster 2 ca. 2	
			Ster 3 ca. 20	Ster 3 ca. 4	
n.v.t.	n.v.t.			ca. 6	
		bij lage verhuismobiliteit			
Jaarlijkse kosten aanpassingen bij lage verhuismobiliteit		ca. 10	Ster 2 ca. 4	Ster 2 < ca. 1	
			Ster 3 ca. 6	Ster 3 < ca. 1	
ca. EUR 7 / inw	ca. kEUR 5			< ca. 1	
Wmo-budget gemeente	kEUR 9.200	Woningvoorraad voor woningaanpassingen voor 'Langer zelfstandig wonen' is toereikend.			
Wmo-budget buurt	kEUR ca. 51				
Wmo-budget/inw	EUR ca. 75 /inw.				
Won. aanp. in % Wmo	onbekend				

### Bewoners

inwoners buurt	655	De buurt Rozenhof en omgeving heeft minder dan 500 inwoners boven de 65. Een aantal uitkomsten hebben daardoor een (te) lage validiteit en tonen 'onbekend'. De validiteit is met buurtdata te verhogen.
inwoners 65 / 75	ca. 67	
inwoners 76 / 85	ca. 36	
inwoners 85 / 95	ca. 14	
inwoners 95+	ca. 1	
inwoners 65+ : ca. 117		

Release 90 β  
bronnen:  
CBS 2013/5  
Pearl 2013  
BAG 2016  
Aedes 2014  
bewerking:  
dr. R.J.M.  
Perenboom  
en TNO 2016

2016 - 2017		2030	
Totaal mobiliteits-beperkten	Jaarlijkse instroom mobiliteits-beperkten	Totaal mobiliteits-beperkten	Jaarlijkse instroom mobiliteits-beperkten
onbekend	onbekend	onbekend	onbekend
Jaarlijkse vraag naar aanpasbare woningen			
onbekend	onbekend		
	onbekend		
	vraag / aanbod		
	onbekend		
Disclaimer: Aan de uitkomsten kunnen geen rechten worden ontleend.		De kleur van vraag / aanbod komt overeen met de kleur van de buurt op de kaart.	
		0 ster 2 + 3	0 ster 3

93

## Schotman terrein Dordrecht

Set: Dordrecht Ede Emmen Leeuwarden  
21-10-2016 14:38

### Bewoners

inwoners buurt	20	De buurt Schotman terrein heeft minder dan 500 inwoners boven de 65. Een aantal uitkomsten hebben daardoor een (te) lage validiteit en tonen 'onbekend'. De validiteit is met buurtdata te verhogen.
inwoners 65 / 75	ca. 2	
inwoners 76 / 85	ca. 1	
inwoners 85 / 95	ca. 0	
inwoners 95+	ca. 0	
		inwoners 65+ : ca. 4

Release 90 β  
bronnen:  
CBS 2013/5  
Pearl 2013  
BAG 2016  
Aedes 2014  
bewerking:  
dr. R.J.M.  
Perenboom  
en TNO 2016

Buurt		Woningvoorraad				2016 - 2017		2030	
1798 Schotman terrein		Aanbod jaarlijks vrijkomende woningen				Totaal mobiliteits-beperkten	Jaarlijkse instroom mobiliteits-beperkten	Totaal mobiliteits-beperkten	Jaarlijkse instroom mobiliteits-beperkten
93	BU05051912					onbekend	onbekend	onbekend	onbekend
Dordrecht	505	totaal	aanpasbare woningen = ca. 90% van totaal	aanpasbare corporatie-woningen = ca. 0% van totaal	Jaarlijkse vraag naar aanpasbare woningen				
woningen	10					-----			
aanpasbare woningen	9					onbekend	onbekend	vraag / aanbod	onbekend
personen /woning	2,00						onbekend		
Financiën		bij hoge verhuismobiliteit							
Jaarlijkse kosten aanpassingen hoge verhuismobiliteit		< 1	Ster 2 < ca. 1	Ster 2 < ca. 1					
ca. EUR 19 / inw ca. kEUR 0			Ster 3 < ca. 1	Ster 3 < ca. 1					
				< ca. 1					
		bij lage verhuismobiliteit							
Jaarlijkse kosten aanpassingen bij lage verhuismobiliteit		< 1	Ster 2 < ca. 1	Ster 2 < ca. 1					
ca. EUR 17 / inw ca. kEUR 0			Ster 3 < ca. 1	Ster 3 < ca. 1					
				< ca. 1					
Wmo-budget gemeente	kEUR 9.200					Disclaimer:			
Wmo-budget buurt	kEUR ca. 2	n.v.t.				Aan de uitkomsten kunnen geen rechten worden ontleend.		De kleur van vraag / aanbod komt overeen met de kleur van de buurt op de kaart.	
Wmo-budget/inw	EUR ca. 75 /inw.					0	0		
Won. aanp. in % Wmo	onbekend					ster 2 + 3	ster 3		

94

# Smitsweg Dordrecht

Set: Dordrecht Ede Emmen Leeuwarden  
21-10-2016 14:38

Buurt		Woningvoorraad				
1799 Smitsweg		Aanbod jaarlijks vrijkomende woningen				
94	BU05050910					
Dordrecht	505	totaal	aanpasbare woningen = ca. 100% van totaal	aanpasbare corporatie-woningen = ca. 0% van totaal		
woningen	108					
aanpasbare woningen	107					
personen /woning	1,81					
Financiën		bij hoge verhuismobiliteit				
Jaarlijkse kosten aanpassingen hoge verhuismobiliteit		ca. 10	Ster 2	ca. 10	Ster 2	< ca. 1
ca. EUR 17 / inw		ca. kEUR 3	Ster 3	< ca. 1	Ster 3	< ca. 1
						< ca. 1
		bij lage verhuismobiliteit				
Jaarlijkse kosten aanpassingen bij lage verhuismobiliteit		ca. 3	Ster 2	ca. 3	Ster 2	< ca. 1
ca. EUR 17 / inw		ca. kEUR 3	Ster 3	< ca. 1	Ster 3	< ca. 1
						< ca. 1
Wmo-budget gemeente	kEUR 9.200	Woningvoorraad voor woningaanpassingen voor 'Langer zelfstandig wonen' is toereikend.				
Wmo-budget buurt	kEUR ca. 15					
Wmo-budget/inw	EUR ca. 75 /inw.					
Won. aanp. in % Wmo	onbekend					

## Bewoners

inwoners buurt	195	De buurt Smitsweg heeft minder dan 500 inwoners boven de 65. Een aantal uitkomsten hebben daardoor een (te) lage validiteit en tonen 'onbekend'. De validiteit is met buurtdata te verhogen.
inwoners 65 / 75	ca. 20	
inwoners 76 / 85	ca. 11	
inwoners 85 / 95	ca. 4	
inwoners 95+	ca. 0	
inwoners 65+ : ca. 35		

Release 90 β  
bronnen:  
CBS 2013/5  
Pearl 2013  
BAG 2016  
Aedes 2014  
bewerking:  
dr. R.J.M.  
Perenboom  
en TNO 2016

2016 - 2017		2030	
Totaal mobiliteits-beperkten	Jaarlijkse instroom mobiliteits-beperkten	Totaal mobiliteits-beperkten	Jaarlijkse instroom mobiliteits-beperkten
onbekend	onbekend	onbekend	onbekend
Jaarlijkse vraag naar aanpasbare woningen			
onbekend	onbekend	vraag / aanbod	onbekend
	onbekend		onbekend
Disclaimer: Aan de uitkomsten kunnen geen rechten worden ontleend.		De kleur van vraag / aanbod komt overeen met de kleur van de buurt op de kaart.	
		0 ster 2 + 3	0 ster 3

[NAAR INDEX](#)

95

## Spaarbekken Dordrecht

Set: Dordrecht Ede Emmen Leeuwarden  
21-10-2016 14:38



Buurt		Woningvoorraad			
1800 Spaarbekken		Aanbod jaarlijks vrijkomende woningen			
95	BU05050606				
Dordrecht		505			
woningen	1	totaal		aanpasbare woningen = ca. 0% van totaal	aanpasbare corporatie-woningen = ca. 0% van totaal
aanpasbare woningen	0				
personen /woning	10,00				
Financiën		bij hoge verhuismobiliteit			
Jaarlijkse kosten aanpassingen hoge verhuismobiliteit		< 1	Ster 2 < ca. 1	Ster 2 < ca. 1	Ster 3 < ca. 1
#DEEL/0!	#DEEL/0!		Ster 3 < ca. 1		< ca. 1
		bij lage verhuismobiliteit			
Jaarlijkse kosten aanpassingen bij lage verhuismobiliteit		< 1	Ster 2 < ca. 1	Ster 2 < ca. 1	Ster 3 < ca. 1
#DEEL/0!	#DEEL/0!		Ster 3 < ca. 1		< ca. 1
Wmo-budget gemeente	kEUR 9.200	n.v.t.			
Wmo-budget buurt	kEUR ca. 1				
Wmo-budget/inw	EUR ca. 75 /inw.				
Won. aanp. in % Wmo	onbekend				

### Bewoners

inwoners buurt	10	De buurt Spaarbekken heeft minder dan 500 inwoners boven de 65. Een aantal uitkomsten hebben daardoor een (te) lage validiteit en tonen 'onbekend'. De validiteit is met buurtdata te verhogen.
inwoners 65 / 75	ca. 1	
inwoners 76 / 85	ca. 1	
inwoners 85 / 95	ca. 0	
inwoners 95+	ca. 0	
inwoners 65+ : ca. 2		

2016 - 2017

2030

2016 - 2017		2030	
Totaal mobiliteits-beperkten	Jaarlijkse instroom mobiliteits-beperkten	Totaal mobiliteits-beperkten	Jaarlijkse instroom mobiliteits-beperkten
onbekend	onbekend	onbekend	onbekend
Jaarlijkse vraag naar aanpasbare woningen			
onbekend	onbekend		
	onbekend		
onbekend	vraag / aanbod		
	onbekend		
Disclaimer: Aan de uitkomsten kunnen geen rechten worden ontleend.		De kleur van vraag / aanbod komt overeen met de kleur van de buurt op de kaart.	
		0 ster 2 + 3	0 ster 3

Release 90 β  
bronnen:  
CBS 2013/5  
Pearl 2013  
BAG 2016  
Aedes 2014  
bewerking:  
dr. R.J.M.  
Perenboom  
en TNO 2016



96

# Sportterrein Krommedijk Dordrecht

Set: Dordrecht Ede Emmen Leeuwarden  
21-10-2016 14:38

Buurt		Woningvoorraad															
1801 Sportterrein Krommedijk		Aanbod jaarlijks vrijkomende woningen															
96	BU05050510																
Dordrecht		505	<table border="1"> <thead> <tr> <th>totaal</th> <th>aanpasbare woningen = ca. 100% van totaal</th> <th>aanpasbare corporatie-woningen = ca. 0% van totaal</th> </tr> </thead> <tbody> <tr> <td>33</td> <td></td> <td></td> </tr> <tr> <td>33</td> <td></td> <td></td> </tr> <tr> <td>2,58</td> <td></td> <td></td> </tr> </tbody> </table>			totaal	aanpasbare woningen = ca. 100% van totaal	aanpasbare corporatie-woningen = ca. 0% van totaal	33			33			2,58		
totaal	aanpasbare woningen = ca. 100% van totaal	aanpasbare corporatie-woningen = ca. 0% van totaal															
33																	
33																	
2,58																	
woningen																	
aanpasbare woningen																	
personen /woning																	
Financiën		bij hoge verhuismobiliteit															
Jaarlijkse kosten aanpassingen hoge verhuismobiliteit		ca. 3	Ster 2	ca. 3	Ster 2	< ca. 1											
n.v.t.			Ster 3	< ca. 1	Ster 3	< ca. 1											
						< ca. 1											
		bij lage verhuismobiliteit															
Jaarlijkse kosten aanpassingen bij lage verhuismobiliteit		< 1	Ster 2	< ca. 1	Ster 2	< ca. 1											
ca. EUR 17 / inw			Ster 3	< ca. 1	Ster 3	< ca. 1											
ca. kEUR 1						< ca. 1											
Wmo-budget gemeente	kEUR 9.200	Woningvoorraad voor woningaanpassingen voor 'Langer zelfstandig wonen' is toereikend.															
Wmo-budget buurt	kEUR ca. 7																
Wmo-budget/inw	EUR ca. 75 /inw.																
Won. aanp. in % Wmo	onbekend																

## Bewoners

inwoners buurt	85	De buurt Sportterrein Krommedijk heeft minder dan 500 inwoners boven de 65. Een aantal uitkomsten hebben daardoor een (te) lage validiteit en tonen 'onbekend'. De validiteit is met buurtdata te verhogen.
inwoners 65 / 75	ca. 9	
inwoners 76 / 85	ca. 5	
inwoners 85 / 95	ca. 2	
inwoners 95+	ca. 0	
inwoners 65+ : ca. 15		

2016 - 2017

2030

2016 - 2017		2030	
Totaal mobiliteits-bepikten	Jaarlijkse instroom mobiliteits-bepikten	Totaal mobiliteits-bepikten	Jaarlijkse instroom mobiliteits-bepikten
onbekend	onbekend	onbekend	onbekend
Jaarlijkse vraag naar aanpasbare woningen			
onbekend	onbekend		
	onbekend		
	vraag / aanbod		
	onbekend		
Disclaimer: Aan de uitkomsten kunnen geen rechten worden ontleend.		De kleur van vraag / aanbod komt overeen met de kleur van de buurt op de kaart.	
		0 ster 2 + 3	0 ster 3

Release 90 β  
bronnen:  
CBS 2013/5  
Pearl 2013  
BAG 2016  
Aedes 2014  
bewerking:  
dr. R.J.M.  
Perenboom  
en TNO 2016

97

# Stadswerven Dordrecht

Set: Dordrecht Ede Emmen Leeuwarden  
21-10-2016 14:38

Buurt		Woningvoorraad			
1802 Stadswerven		Aanbod jaarlijks vrijkomende woningen			
97	BU05050201				
Dordrecht	505				
woningen	213	totaal		aanpasbare woningen = ca. 100% van totaal	aanpasbare corporatie-woningen = ca. 10% van totaal
aanpasbare woningen	210				
personen /woning	1,76				
Financiën		bij hoge verhuismobiliteit			
Jaarlijkse kosten aanpassingen hoge verhuismobiliteit		ca. 20	Ster 2 ca. 7 Ster 3 ca. 15	Ster 2 < ca. 1 Ster 3 < ca. 1	< ca. 1
n.v.t.	n.v.t.	< ca. 1			
		bij lage verhuismobiliteit			
Jaarlijkse kosten aanpassingen bij lage verhuismobiliteit		ca. 6	Ster 2 ca. 2 Ster 3 ca. 4	Ster 2 < ca. 1 Ster 3 < ca. 1	< ca. 1
ca. EUR 7 / inw	ca. kEUR 3	< ca. 1			
Wmo-budget gemeente	kEUR 9.200	Woningvoorraad voor woningaanpassingen voor 'Langer zelfstandig wonen' is toereikend.			
Wmo-budget buurt	kEUR ca. 29				
Wmo-budget/inw	EUR ca. 75 /inw.				
Won. aanp. in % Wmo	onbekend				

## Bewoners

inwoners buurt	375	De buurt Stadswerven heeft minder dan 500 inwoners boven de 65. Een aantal uitkomsten hebben daardoor een (te) lage validiteit en tonen 'onbekend'. De validiteit is met buurtdata te verhogen.
inwoners 65 / 75	ca. 38	
inwoners 76 / 85	ca. 21	
inwoners 85 / 95	ca. 8	
inwoners 95+	ca. 1	
inwoners 65+ : ca. 67		

Release 90 β  
bronnen:  
CBS 2013/5  
Pearl 2013  
BAG 2016  
Aedes 2014  
bewerking:  
dr. R.J.M.  
Perenboom  
en TNO 2016

2016 - 2017		2030	
Totaal mobiliteits-beperkten	Jaarlijkse instroom mobiliteits-beperkten	Totaal mobiliteits-beperkten	Jaarlijkse instroom mobiliteits-beperkten
onbekend	onbekend	onbekend	onbekend
Jaarlijkse vraag naar aanpasbare woningen			
onbekend	onbekend	vraag / aanbod	onbekend
	onbekend		onbekend
Disclaimer: Aan de uitkomsten kunnen geen rechten worden ontleend.		De kleur van vraag / aanbod komt overeen met de kleur van de buurt op de kaart.	
		0 ster 2 + 3	0 ster 3

[NAAR INDEX](#)

98

# Standhasenstraat en omgeving Dordrecht

Set: Dordrecht Ede Emmen Leeuwarden  
21-10-2016 14:38

Buurt		Woningvoorraad			
1803 Standhasenstraat en omgeving		Aanbod jaarlijks vrijkomende woningen			
98	BU05050507				
Dordrecht		505			
woningen	603	totaal		aanpasbare woningen = ca. 90% van totaal	
aanpasbare woningen	564			aanpasbare corporatie-woningen = ca. 20% van totaal	
personen /woning	2,31				
Financiën		bij hoge verhuismobiliteit			
Jaarlijkse kosten aanpassingen hoge verhuismobiliteit	ca. 60	Ster 2	ca. 50	Ster 2	ca. 10
n.v.t.	n.v.t.	Ster 3	ca. 3	Ster 3	< ca. 1
					ca. 10
		bij lage verhuismobiliteit			
Jaarlijkse kosten aanpassingen bij lage verhuismobiliteit	ca. 15	Ster 2	ca. 15	Ster 2	ca. 4
ca. EUR 15 / inw	ca. kEUR 21	Ster 3	< ca. 1	Ster 3	< ca. 1
					ca. 4
Wmo-budget gemeente	kEUR 9.200	Woningvoorraad voor woningaanpassingen voor 'Langer zelfstandig wonen' is toereikend.			
Wmo-budget buurt	kEUR ca. 110				
Wmo-budget/inw	EUR ca. 75 /inw.				
Won. aanp. in % Wmo	onbekend				

## Bewoners

inwoners buurt	1.390	De buurt Standhasenstraat en omgeving heeft minder dan 500 inwoners boven de 65. Een aantal uitkomsten hebben daardoor een (te) lage validiteit en tonen 'onbekend'. De validiteit is met buurtdata te verhogen.
inwoners 65 / 75	ca. 141	
inwoners 76 / 85	ca. 76	
inwoners 85 / 95	ca. 29	
inwoners 95+	ca. 2	
		inwoners 65+ : ca. 249

Release 90 β  
bronnen:  
CBS 2013/5  
Pearl 2013  
BAG 2016  
Aedes 2014  
bewerking:  
dr. R.J.M.  
Perenboom  
en TNO 2016

2016 - 2017		2030	
Totaal mobiliteits-beperkten	Jaarlijkse instroom mobiliteits-beperkten	Totaal mobiliteits-beperkten	Jaarlijkse instroom mobiliteits-beperkten
onbekend	onbekend	onbekend	onbekend
Jaarlijkse vraag naar aanpasbare woningen			
onbekend	onbekend	vraag / aanbod	onbekend
	onbekend		onbekend
Disclaimer: Aan de uitkomsten kunnen geen rechten worden ontleend.		De kleur van vraag / aanbod komt overeen met de kleur van de buurt op de kaart.	
		4 ster 2 + 3	0 ster 3

99

# Sterrenburg 1-Oost Dordrecht

Set: Dordrecht Ede Emmen Leeuwarden  
21-10-2016 14:38

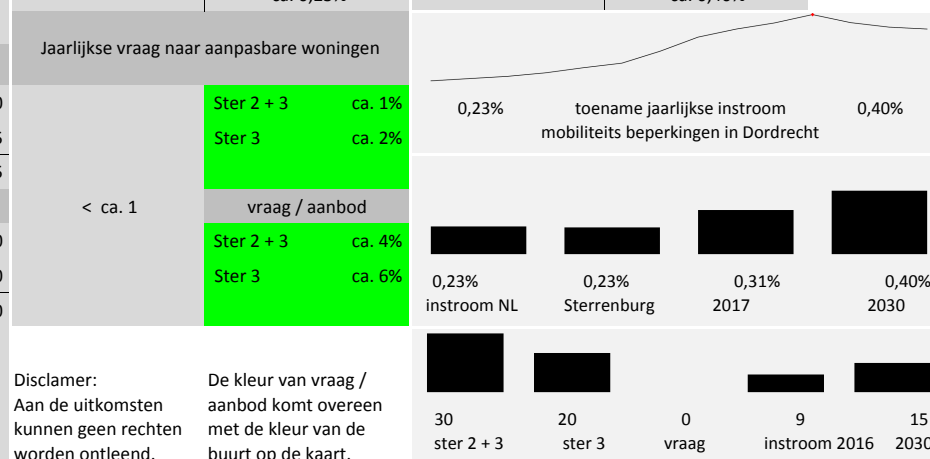
Buurt		Woningvoorraad				
1804 Sterrenburg 1-Oost		Aanbod jaarlijks vrijkomende woningen				
99	BU05050901					
Dordrecht		505				
woningen	2.216	totaal	aanpasbare woningen = ca. 90% van totaal		aanpasbare corporatie-woningen = ca. 60% van totaal	
aanpasbare woningen	1.934					
personen /woning	1,84					
Financiën		bij hoge verhuismobiliteit				
Jaarlijkse kosten aanpassingen hoge verhuismobiliteit		ca. 210	Ster 2 ca. 70	Ster 2 ca. 40		
n.v.t.			Ster 3 ca. 120	Ster 3 ca. 65		
				ca. 105		
		bij lage verhuismobiliteit				
Jaarlijkse kosten aanpassingen bij lage verhuismobiliteit		ca. 60	Ster 2 ca. 20	Ster 2 ca. 10		
ca. EUR 7 / inw			Ster 3 ca. 35	Ster 3 ca. 20		
ca. kEUR 29				ca. 30		
Wmo-budget gemeente	kEUR 9.200	Woningvoorraad voor woningaanpassingen voor 'Langer zelfstandig wonen' is toereikend.				
Wmo-budget buurt	kEUR ca. 320					
Wmo-budget/inw	EUR ca. 75 /inw.					
Won. aanp. in % Wmo	ca. 9,3%					

## Bewoners

inwoners buurt	4.075	De buurt Sterrenburg 1-Oost heeft meer dan 500 inwoners boven de 65. De getoonde uitkomsten hebben een marge van ca. 10%. De marge is te verlagen met buurt data.
inwoners 65 / 75	ca. 414	
inwoners 76 / 85	ca. 224	
inwoners 85 / 95	ca. 85	
inwoners 95+	ca. 7	
inwoners 65+ : ca. 730		

Release 90 β  
bronnen:  
CBS 2013/5  
Pearl 2013  
BAG 2016  
Aedes 2014  
bewerking:  
dr. R.J.M.  
Perenboom  
en TNO 2016

2016 - 2017		2030	
Totaal mobiliteits-beperkten	Jaarlijkse instroom mobiliteits-beperkten	Totaal mobiliteits-beperkten	Jaarlijkse instroom mobiliteits-beperkten
ca. 220	ca. 9 ca. 0,23%	ca. 360	ca. 15 ca. 0,40%



[NAAR INDEX](#)

100

# Sterrenburg 1-West Dordrecht

Set: Dordrecht Ede Emmen Leeuwarden  
21-10-2016 14:38

Buurt		Woningvoorraad				
1805 Sterrenburg 1-West		Aanbod jaarlijks vrijkomende woningen				
100	BU05050900					
Dordrecht		505				
woningen	719	totaal	aanpasbare woningen = ca. 100% van totaal		aanpasbare corporatie-woningen = ca. 40% van totaal	
aanpasbare woningen	714					
personen /woning	1,91					
Financiën		bij hoge verhuismobiliteit				
Jaarlijkse kosten aanpassingen hoge verhuismobiliteit		ca. 70	Ster 2 ca. 40	Ster 2 ca. 15		
n.v.t.			Ster 3 ca. 30	Ster 3 ca. 10		
				ca. 25		
		bij lage verhuismobiliteit				
Jaarlijkse kosten aanpassingen bij lage verhuismobiliteit		ca. 20	Ster 2 ca. 10	Ster 2 ca. 4		
ca. EUR 10 / inw			Ster 3 ca. 9	Ster 3 ca. 3		
ca. kEUR 14				ca. 7		
Wmo-budget gemeente	kEUR 9.200	Woningvoorraad voor woningaanpassingen voor 'Langer zelfstandig wonen' is toereikend.				
Wmo-budget buurt	kEUR ca. 110					
Wmo-budget/inw	EUR ca. 75 /inw.					
Won. aanp. in % Wmo	onbekend					

## Bewoners

inwoners buurt	1.370	De buurt Sterrenburg 1-West heeft minder dan 500 inwoners boven de 65. Een aantal uitkomsten hebben daardoor een (te) lage validiteit en tonen 'onbekend'. De validiteit is met buurtdata te verhogen.
inwoners 65 / 75	ca. 139	
inwoners 76 / 85	ca. 75	
inwoners 85 / 95	ca. 29	
inwoners 95+	ca. 2	
		inwoners 65+ : ca. 245


Release 90 β  
bronnen:  
CBS 2013/5  
Pearl 2013  
BAG 2016  
Aedes 2014  
bewerking:  
dr. R.J.M.  
Perenboom  
en TNO 2016

2016 - 2017		2030	
Totaal mobiliteits-beperkten	Jaarlijkse instroom mobiliteits-beperkten	Totaal mobiliteits-beperkten	Jaarlijkse instroom mobiliteits-beperkten
onbekend	onbekend	onbekend	onbekend

Jaarlijkse vraag naar aanpasbare woningen	
onbekend	onbekend
onbekend	onbekend
onbekend	vraag / aanbod
onbekend	onbekend
onbekend	onbekend

Disclaimer:  
Aan de uitkomsten kunnen geen rechten worden ontleend.

De kleur van vraag / aanbod komt overeen met de kleur van de buurt op de kaart.



# 101

## Suze Groeneweg-erf en omgeving Dordrecht

Set: Dordrecht Ede Emmen Leeuwarden  
21-10-2016 14:38

Buurt		Woningvoorraad			
1806 Suze Groeneweg-erf en omgeving		Aanbod jaarlijks vrijkomende woningen			
101	BU05051107				
Dordrecht		505			
woningen	393	totaal		aanpasbare woningen = ca. 100% van totaal	
aanpasbare woningen	393			aanpasbare corporatie-woningen = ca. 40% van totaal	
personen /woning	2,06				
Financiën		bij hoge verhuismobiliteit			
Jaarlijkse kosten aanpassingen hoge verhuismobiliteit	ca. 40	Ster 2	ca. 25	Ster 2	ca. 9
		Ster 3	ca. 15	Ster 3	ca. 6
n.v.t.	n.v.t.	ca. 15			
		bij lage verhuismobiliteit			
Jaarlijkse kosten aanpassingen bij lage verhuismobiliteit	ca. 10	Ster 2	ca. 7	Ster 2	ca. 3
		Ster 3	ca. 4	Ster 3	ca. 2
ca. EUR 11 / inw	ca. kEUR 9	ca. 5			
Wmo-budget gemeente	kEUR 9.200	Woningvoorraad voor woningaanpassingen voor 'Langer zelfstandig wonen' is toereikend.			
Wmo-budget buurt	kEUR ca. 63				
Wmo-budget/inw	EUR ca. 75 /inw.				
Won. aanp. in % Wmo	onbekend				

### Bewoners

inwoners buurt	810	De buurt Suze Groeneweg-erf en omgeving heeft minder dan 500 inwoners boven de 65. Een aantal uitkomsten hebben daardoor een (te) lage validiteit en tonen 'onbekend'. De validiteit is met buurtdata te verhogen.
inwoners 65 / 75	ca. 82	
inwoners 76 / 85	ca. 45	
inwoners 85 / 95	ca. 17	
inwoners 95+	ca. 1	
inwoners 65+ : ca. 145		


Release 90 β  
bronnen:  
CBS 2013/5  
Pearl 2013  
BAG 2016  
Aedes 2014  
bewerking:  
dr. R.J.M.  
Perenboom  
en TNO 2016

2016 - 2017		2030	
Totaal mobiliteits-beperkten	Jaarlijkse instroom mobiliteits-beperkten	Totaal mobiliteits-beperkten	Jaarlijkse instroom mobiliteits-beperkten
onbekend	onbekend	onbekend	onbekend

Jaarlijkse vraag naar aanpasbare woningen	
onbekend	onbekend
onbekend	vraag / aanbod
onbekend	onbekend

Disclaimer:  
Aan de uitkomsten kunnen geen rechten worden ontleend.

De kleur van vraag / aanbod komt overeen met de kleur van de buurt op de kaart.



# 102

## Transvaalstraat en omgeving Dordrecht

Set: Dordrecht Ede Emmen Leeuwarden  
21-10-2016 14:38

Buurt		Woningvoorraad			
1807 Transvaalstraat en omgeving		Aanbod jaarlijks vrijkomende woningen			
102	BU05050501				
Dordrecht		505			
woningen	551	aanpasbare woningen = ca. 80% van totaal		aanpasbare corporatie-woningen = ca. 20% van totaal	
aanpasbare woningen	432	totaal			
personen /woning	1,97				
Financiën		bij hoge verhuismobiliteit			
Jaarlijkse kosten aanpassingen hoge verhuismobiliteit		ca. 55	Ster 2 ca. 35	Ster 2 ca. 6	
ca. EUR 12 / inw	ca. kEUR 13		Ster 3 ca. 6	Ster 3 < ca. 1	
				ca. 6	
		bij lage verhuismobiliteit			
Jaarlijkse kosten aanpassingen bij lage verhuismobiliteit		ca. 15	Ster 2 ca. 10	Ster 2 ca. 2	
ca. EUR 14 / inw	ca. kEUR 15		Ster 3 ca. 2	Ster 3 < ca. 1	
				ca. 2	
Wmo-budget gemeente	kEUR 9.200	Woningvoorraad voor woningaanpassingen voor 'Langer zelfstandig wonen' is toereikend.			
Wmo-budget buurt	kEUR ca. 84				
Wmo-budget/inw	EUR ca. 75 /inw.				
Won. aanp. in % Wmo	onbekend				

### Bewoners

inwoners buurt	1.085	De buurt Transvaalstraat en omgeving heeft minder dan 500 inwoners boven de 65. Een aantal uitkomsten hebben daardoor een (te) lage validiteit en tonen 'onbekend'. De validiteit is met buurtdata te verhogen.
inwoners 65 / 75	ca. 110	
inwoners 76 / 85	ca. 60	
inwoners 85 / 95	ca. 23	
inwoners 95+	ca. 2	
		inwoners 65+ : ca. 194

### 2016 - 2017

2016 - 2017		2030	
Totaal mobiliteits-beperkten	Jaarlijkse instroom mobiliteits-beperkten	Totaal mobiliteits-beperkten	Jaarlijkse instroom mobiliteits-beperkten
onbekend	onbekend	onbekend	onbekend

Jaarlijkse vraag naar aanpasbare woningen	
onbekend	onbekend
onbekend	onbekend
onbekend	vraag / aanbod
onbekend	onbekend
onbekend	onbekend

Disclaimer:  
Aan de uitkomsten kunnen geen rechten worden ontleend.

De kleur van vraag / aanbod komt overeen met de kleur van de buurt op de kaart.

2 ster 2 + 3	0 ster 3
--------------	----------

Release 90 β  
bronnen:  
CBS 2013/5  
Pearl 2013  
BAG 2016  
Aedes 2014  
bewerking:  
dr. R.J.M.  
Perenboom  
en TNO 2016

103

# Tweede Tol Dordrecht

Set: Dordrecht Ede Emmen Leeuwarden  
21-10-2016 14:38

Buurt		Woningvoorraad					
1808 Tweede Tol		Aanbod jaarlijks vrijkomende woningen					
103	BU05051915						
Dordrecht		505					
woningen	143	totaal		aanpasbare woningen = ca. 90% van totaal	aanpasbare corporatie-woningen = ca. 0% van totaal		
aanpasbare woningen	135						
personen /woning	2,62						
Financiën		bij hoge verhuismobiliteit					
Jaarlijkse kosten aanpassingen hoge verhuismobiliteit		ca. 15	Ster 2	ca. 10	Ster 2	< ca. 1	
ca. EUR 14 / inw		ca. kEUR 5	Ster 3	ca. 2	Ster 3	< ca. 1	
						< ca. 1	
Jaarlijkse kosten aanpassingen bij lage verhuismobiliteit		bij lage verhuismobiliteit					
ca. EUR 14 / inw		ca. kEUR 5	ca. 4	Ster 2	ca. 3	Ster 2	< ca. 1
			Ster 3	< ca. 1	Ster 3	< ca. 1	
						< ca. 1	
Wmo-budget gemeente	kEUR 9.200	Woningvoorraad voor woningaanpassingen voor 'Langer zelfstandig wonen' is toereikend.					
Wmo-budget buurt	kEUR ca. 29						
Wmo-budget/inw	EUR ca. 75 /inw.						
Won. aanp. in % Wmo	onbekend						

## Bewoners

inwoners buurt	375	De buurt Tweede Tol heeft minder dan 500 inwoners boven de 65. Een aantal uitkomsten hebben daardoor een (te) lage validiteit en tonen 'onbekend'. De validiteit is met buurtdata te verhogen.
inwoners 65 / 75	ca. 38	
inwoners 76 / 85	ca. 21	
inwoners 85 / 95	ca. 8	
inwoners 95+	ca. 1	
inwoners 65+ : ca. 67		

Release 90 β  
bronnen:  
CBS 2013/5  
Pearl 2013  
BAG 2016  
Aedes 2014  
bewerking:  
dr. R.J.M.  
Perenboom  
en TNO 2016

2016 - 2017		2030	
Totaal mobiliteits-beperkten	Jaarlijkse instroom mobiliteits-beperkten	Totaal mobiliteits-beperkten	Jaarlijkse instroom mobiliteits-beperkten
onbekend	onbekend	onbekend	onbekend
Jaarlijkse vraag naar aanpasbare woningen			
onbekend	onbekend	vraag / aanbod	onbekend
	onbekend		onbekend
Disclaimer: Aan de uitkomsten kunnen geen rechten worden ontleend.		De kleur van vraag / aanbod komt overeen met de kleur van de buurt op de kaart.	
		0 ster 2 + 3	0 ster 3

[NAAR INDEX](#)



# 104

## Van den Broek-erf en omgeving Dordrecht

Set: Dordrecht Ede Emmen Leeuwarden  
21-10-2016 14:38

Buurt		Woningvoorraad			
1809 Van den Broek-erf en omgeving		Aanbod jaarlijks vrijkomende woningen			
104	BU05051106				
Dordrecht		505			
woningen	692	totaal		aanpasbare woningen = ca. 100% van totaal	
aanpasbare woningen	691			aanpasbare corporatie-woningen = ca. 10% van totaal	
personen /woning	2,64				
Financiën		bij hoge verhuismobiliteit			
Jaarlijkse kosten aanpassingen hoge verhuismobiliteit	ca. 65	Ster 2	ca. 50	Ster 2	ca. 8
n.v.t.	n.v.t.	Ster 3	ca. 15	Ster 3	ca. 2
					ca. 10
		bij lage verhuismobiliteit			
Jaarlijkse kosten aanpassingen bij lage verhuismobiliteit	ca. 20	Ster 2	ca. 15	Ster 2	ca. 2
ca. EUR 14 / inw	ca. kEUR 25	Ster 3	ca. 4	Ster 3	< ca. 1
					ca. 2
Wmo-budget gemeente	kEUR 9.200	Woningvoorraad voor woningaanpassingen voor 'Langer zelfstandig wonen' is toereikend.			
Wmo-budget buurt	kEUR ca. 140				
Wmo-budget/inw	EUR ca. 75 /inw.				
Won. aanp. in % Wmo	onbekend				

### Bewoners

inwoners buurt	1.825	De buurt Van den Broek-erf en omgeving heeft minder dan 500 inwoners boven de 65. Een aantal uitkomsten hebben daardoor een (te) lage validiteit en tonen 'onbekend'. De validiteit is met buurtdata te verhogen.
inwoners 65 / 75	ca. 185	
inwoners 76 / 85	ca. 100	
inwoners 85 / 95	ca. 38	
inwoners 95+	ca. 3	
		inwoners 65+ : ca. 327

### 2016 - 2017

Totaal mobiliteits-beperkten	Jaarlijkse instroom mobiliteits-beperkten
onbekend	onbekend

### 2030

Totaal mobiliteits-beperkten	Jaarlijkse instroom mobiliteits-beperkten
onbekend	onbekend

Jaarlijkse vraag naar aanpasbare woningen	
onbekend	onbekend
onbekend	vraag / aanbod
onbekend	onbekend

### Disclaimer:

Aan de uitkomsten kunnen geen rechten worden ontleend.

De kleur van vraag / aanbod komt overeen met de kleur van de buurt op de kaart.

2	0
ster 2 + 3	ster 3

Release 90 β  
bronnen:  
CBS 2013/5  
Pearl 2013  
BAG 2016  
Aedes 2014  
bewerking:  
dr. R.J.M.  
Perenboom  
en TNO 2016

105

# Van Ewijkstraat en omgeving Dordrecht

Set: Dordrecht Ede Emmen Leeuwarden  
21-10-2016 14:38

Buurt		Woningvoorraad			
1810 Van Ewijkstraat en omgeving		Aanbod jaarlijks vrijkomende woningen			
105	BU05050704				
Dordrecht		505			
woningen	611	totaal		aanpasbare woningen = ca. 40% van totaal	
aanpasbare woningen	227			aanpasbare corporatie-woningen = ca. 50% van totaal	
personen /woning	2,02				
Financiën		bij hoge verhuismobiliteit			
Jaarlijkse kosten aanpassingen hoge verhuismobiliteit		ca. 60	Ster 2 ca. 15	Ster 2 ca. 7	
ca. EUR 6 / inw ca. kEUR 7			Ster 3 ca. 8	Ster 3 ca. 4	
				ca. 11	
Jaarlijkse kosten aanpassingen bij lage verhuismobiliteit		bij lage verhuismobiliteit			
ca. EUR 9 / inw ca. kEUR 11		ca. 15	Ster 2 ca. 4	Ster 2 ca. 2	
			Ster 3 ca. 2	Ster 3 < ca. 1	
				ca. 2	
Wmo-budget gemeente	kEUR 9.200	Woningvoorraad voor woningaanpassingen voor 'Langer zelfstandig wonen' is toereikend.			
Wmo-budget buurt	kEUR ca. 96				
Wmo-budget/inw	EUR ca. 75 /inw.				
Won. aanp. in % Wmo	onbekend				

## Bewoners

inwoners buurt	1.235	De buurt Van Ewijkstraat en omgeving heeft minder dan 500 inwoners boven de 65. Een aantal uitkomsten hebben daardoor een (te) lage validiteit en tonen 'onbekend'. De validiteit is met buurtdata te verhogen.
inwoners 65 / 75	ca. 125	
inwoners 76 / 85	ca. 68	
inwoners 85 / 95	ca. 26	
inwoners 95+	ca. 2	
		inwoners 65+ : ca. 221

Release 90 β  
bronnen:  
CBS 2013/5  
Pearl 2013  
BAG 2016  
Aedes 2014  
bewerking:  
dr. R.J.M.  
Perenboom  
en TNO 2016

2016 - 2017		2030	
Totaal mobiliteits-beperkten	Jaarlijkse instroom mobiliteits-beperkten	Totaal mobiliteits-beperkten	Jaarlijkse instroom mobiliteits-beperkten
onbekend	onbekend	onbekend	onbekend
Jaarlijkse vraag naar aanpasbare woningen			
onbekend	onbekend	[Redacted]	
	onbekend		
onbekend	vraag / aanbod	[Redacted]	
	onbekend		
Disclaimer: Aan de uitkomsten kunnen geen rechten worden ontleend.		De kleur van vraag / aanbod komt overeen met de kleur van de buurt op de kaart.	
		2 ster 2 + 3	0 ster 3

# 106

## Van Kinsbergenstraat en omgeving Dordrecht

Set: Dordrecht Ede Emmen Leeuwarden  
21-10-2016 14:38

Buurt		Woningvoorraad			
1811 Van Kinsbergenstraat en omgeving		Aanbod jaarlijks vrijkomende woningen			
106	BU05050701				
Dordrecht		505			
woningen	736	totaal		aanpasbare woningen = ca. 60% van totaal	
aanpasbare woningen	414			aanpasbare corporatie-woningen = ca. 60% van totaal	
personen /woning	2,01				
Financiën		bij hoge verhuismobiliteit			
Jaarlijkse kosten aanpassingen hoge verhuismobiliteit	ca. 70	Ster 2	ca. 25	Ster 2	ca. 15
		Ster 3	ca. 15	Ster 3	ca. 10
n.v.t.	n.v.t.				ca. 25
		bij lage verhuismobiliteit			
Jaarlijkse kosten aanpassingen bij lage verhuismobiliteit	ca. 20	Ster 2	ca. 7	Ster 2	ca. 4
		Ster 3	ca. 5	Ster 3	ca. 3
ca. EUR 7 / inw	ca. kEUR 10				ca. 7
Wmo-budget gemeente	kEUR 9.200	Woningvoorraad voor woningaanpassingen voor 'Langer zelfstandig wonen' is toereikend.			
Wmo-budget buurt	kEUR ca. 110				
Wmo-budget/inw	EUR ca. 75 /inw.				
Won. aanp. in % Wmo	onbekend				

### Bewoners


inwoners buurt	1.480	De buurt Van Kinsbergenstraat en omgeving heeft minder dan 500 inwoners boven de 65. Een aantal uitkomsten hebben daardoor een (te) lage validiteit en tonen 'onbekend'. De validiteit is met buurtdata te verhogen.
inwoners 65 / 75	ca. 150	
inwoners 76 / 85	ca. 81	
inwoners 85 / 95	ca. 31	
inwoners 95+	ca. 2	
		inwoners 65+ : ca. 265

Release 90 β  
bronnen:  
CBS 2013/5  
Pearl 2013  
BAG 2016  
Aedes 2014  
bewerking:  
dr. R.J.M.  
Perenboom  
en TNO 2016

2016 - 2017		2030	
Totaal mobiliteits-bepekten	Jaarlijkse instroom mobiliteits-bepekten	Totaal mobiliteits-bepekten	Jaarlijkse instroom mobiliteits-bepekten
onbekend	onbekend	onbekend	onbekend
Jaarlijkse vraag naar aanpasbare woningen			
onbekend	onbekend		
	onbekend		
onbekend	vraag / aanbod		
	onbekend		

Disclaimer:  
Aan de uitkomsten kunnen geen rechten worden ontleend.

De kleur van vraag / aanbod komt overeen met de kleur van de buurt op de kaart.



# 107

## Van Ravesteijn-erf en omgeving Dordrecht

Set: Dordrecht Ede Emmen Leeuwarden  
21-10-2016 14:38

Buurt		Woningvoorraad				
1812 Van Ravesteijn-erf en omgeving		Aanbod jaarlijks vrijkomende woningen				
107	BU05051105					
Dordrecht		505				
woningen	1.330	totaal	aanpasbare woningen = ca. 100% van totaal		aanpasbare corporatie-woningen = ca. 30% van totaal	
aanpasbare woningen	1.267					
personen /woning	2,13					
Financiën		bij hoge verhuismobiliteit				
Jaarlijkse kosten aanpassingen hoge verhuismobiliteit	ca. 130	Ster 2	ca. 65	Ster 2	ca. 20	
		Ster 3	ca. 60	Ster 3	ca. 20	
n.v.t.	n.v.t.				ca. 40	
		bij lage verhuismobiliteit				
Jaarlijkse kosten aanpassingen bij lage verhuismobiliteit	ca. 35	Ster 2	ca. 20	Ster 2	ca. 6	
		Ster 3	ca. 15	Ster 3	ca. 5	
ca. EUR 10 / inw	ca. kEUR 28				ca. 11	
Wmo-budget gemeente	kEUR 9.200	Woningvoorraad voor woningaanpassingen voor 'Langer zelfstandig wonen' is toereikend.				
Wmo-budget buurt	kEUR ca. 220					
Wmo-budget/inw	EUR ca. 75 /inw.					
Won. aanp. in % Wmo	ca. 12,6%					

### Bewoners

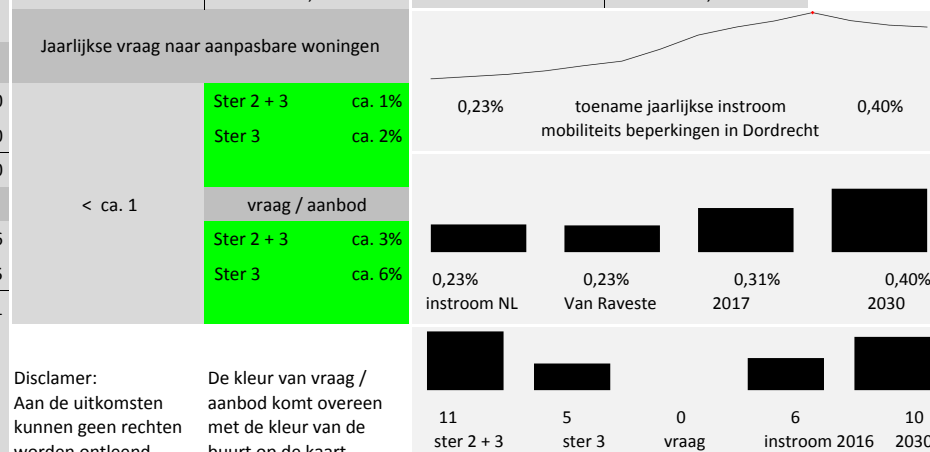
inwoners buurt	2.835	De buurt Van Ravesteijn-erf en omgeving heeft meer dan 500 inwoners boven de 65. De getoonde uitkomsten hebben een marge van ca. 10%. De marge is te verlagen met buurt data.
inwoners 65 / 75	ca. 288	
inwoners 76 / 85	ca. 156	
inwoners 85 / 95	ca. 59	
inwoners 95+	ca. 5	
inwoners 65+ : ca. 508		

Release 90 β  
bronnen:  
CBS 2013/5  
Pearl 2013  
BAG 2016  
Aedes 2014  
bewerking:  
dr. R.J.M.  
Perenboom  
en TNO 2016

### 2016 - 2017

Totaal mobiliteits-beperkten	Jaarlijkse instroom mobiliteits-beperkten	Totaal mobiliteits-beperkten	Jaarlijkse instroom mobiliteits-beperkten
ca. 150	ca. 6 ca. 0,23%	ca. 250	ca. 10 ca. 0,40%

### 2030



108

# Viottakade en omgeving Dordrecht

Set: Dordrecht Ede Emmen Leeuwarden  
21-10-2016 14:38

Buurt		Woningvoorraad			
1813 Viottakade en omgeving		Aanbod jaarlijks vrijkomende woningen			
108	BU05050301	totaal			
Dordrecht	505	aanpasbare woningen = ca. 90% van totaal		aanpasbare corporatie-woningen = ca. 10% van totaal	
woningen	927				
aanpasbare woningen	840				
personen /woning	2,39				
Financiën		bij hoge verhuismobiliteit			
Jaarlijkse kosten aanpassingen hoge verhuismobiliteit		ca. 90	Ster 2 ca. 65	Ster 2 ca. 9	
			Ster 3 ca. 15	Ster 3 ca. 2	
n.v.t.	n.v.t.			ca. 11	
		bij lage verhuismobiliteit			
Jaarlijkse kosten aanpassingen bij lage verhuismobiliteit		ca. 25	Ster 2 ca. 20	Ster 2 ca. 3	
			Ster 3 ca. 4	Ster 3 < ca. 1	
ca. EUR 13 / inw	ca. kEUR 29			ca. 3	
Wmo-budget gemeente	kEUR 9.200	Woningvoorraad voor woningaanpassingen voor 'Langer zelfstandig wonen' is toereikend.			
Wmo-budget buurt	kEUR ca. 170				
Wmo-budget/inw	EUR ca. 75 /inw.				
Won. aanp. in % Wmo	onbekend				

## Bewoners

inwoners buurt	2.215	De buurt Viottakade en omgeving heeft minder dan 500 inwoners boven de 65. Een aantal uitkomsten hebben daardoor een (te) lage validiteit en tonen 'onbekend'. De validiteit is met buurtdata te verhogen.
inwoners 65 / 75	ca. 225	
inwoners 76 / 85	ca. 122	
inwoners 85 / 95	ca. 46	
inwoners 95+	ca. 4	
		inwoners 65+ : ca. 397

2016 - 2017

2030

2016 - 2017		2030	
Totaal mobiliteits-beperkten	Jaarlijkse instroom mobiliteits-beperkten	Totaal mobiliteits-beperkten	Jaarlijkse instroom mobiliteits-beperkten
onbekend	onbekend	onbekend	onbekend

Jaarlijkse vraag naar aanpasbare woningen	
onbekend	onbekend
onbekend	vraag / aanbod
onbekend	onbekend

Disclaimer:  
Aan de uitkomsten kunnen geen rechten worden ontleend.

De kleur van vraag / aanbod komt overeen met de kleur van de buurt op de kaart.

3	0
ster 2 + 3	ster 3

Release 90 β  
bronnen:  
CBS 2013/5  
Pearl 2013  
BAG 2016  
Aedes 2014  
bewerking:  
dr. R.J.M.  
Perenboom  
en TNO 2016

109

# Vissersdijk-Beneden Dordrecht

Set: Dordrecht Ede Emmen Leeuwarden  
21-10-2016 14:38

Buurt		Woningvoorraad			
1814 Vissersdijk-Beneden		Aanbod jaarlijks vrijkomende woningen			
109	BU05051001				
Dordrecht		505			
woningen	83	totaal		aanpasbare woningen = ca. 100% van totaal	aanpasbare corporatie-woningen = ca. 0% van totaal
aanpasbare woningen	82				
personen /woning	2,77				
Financiën		bij hoge verhuismobiliteit			
Jaarlijkse kosten aanpassingen hoge verhuismobiliteit	ca. 8	Ster 2	ca. 6	Ster 2	< ca. 1
		Ster 3	ca. 2	Ster 3	< ca. 1
n.v.t.	n.v.t.	< ca. 1			
		bij lage verhuismobiliteit			
Jaarlijkse kosten aanpassingen bij lage verhuismobiliteit	ca. 2	Ster 2	ca. 2	Ster 2	< ca. 1
		Ster 3	< ca. 1	Ster 3	< ca. 1
ca. EUR 13 / inw	ca. kEUR 3	< ca. 1			
Wmo-budget gemeente	kEUR 9.200	Woningvoorraad voor woningaanpassingen voor 'Langer zelfstandig wonen' is toereikend.			
Wmo-budget buurt	kEUR ca. 18				
Wmo-budget/inw	EUR ca. 75 /inw.				
Won. aanp. in % Wmo	onbekend				

## Bewoners

inwoners buurt	230	De buurt Vissersdijk-Beneden heeft minder dan 500 inwoners boven de 65. Een aantal uitkomsten hebben daardoor een (te) lage validiteit en tonen 'onbekend'. De validiteit is met buurtdata te verhogen.
inwoners 65 / 75	ca. 23	
inwoners 76 / 85	ca. 13	
inwoners 85 / 95	ca. 5	
inwoners 95+	ca. 0	
inwoners 65+ : ca. 41		

Release 90 β  
bronnen:  
CBS 2013/5  
Pearl 2013  
BAG 2016  
Aedes 2014  
bewerking:  
dr. R.J.M.  
Perenboom  
en TNO 2016

2016 - 2017		2030	
Totaal mobiliteits-beperkten	Jaarlijkse instroom mobiliteits-beperkten	Totaal mobiliteits-beperkten	Jaarlijkse instroom mobiliteits-beperkten
onbekend	onbekend	onbekend	onbekend
Jaarlijkse vraag naar aanpasbare woningen			
onbekend	onbekend		
	vraag / aanbod		
	onbekend		onbekend
	onbekend	0 ster 2 + 3	0 ster 3

Disclaimer:  
Aan de uitkomsten kunnen geen rechten worden ontleend.

De kleur van vraag / aanbod komt overeen met de kleur van de buurt op de kaart.

110

# Vissersdijk-Noord Dordrecht

Set: Dordrecht Ede Emmen Leeuwarden  
21-10-2016 14:38

Buurt		Woningvoorraad			
1815 Vissersdijk-Noord		Aanbod jaarlijks vrijkomende woningen			
110	BU05051005				
Dordrecht		505			
woningen	8	totaal	aanpasbare woningen = ca. 90% van totaal	aanpasbare corporatie-woningen = ca. 0% van totaal	
aanpasbare woningen	7				
personen /woning	1,88				
Financiën		bij hoge verhuismobiliteit			
Jaarlijkse kosten aanpassingen hoge verhuismobiliteit		< 1	Ster 2 < ca. 1	Ster 2 < ca. 1	
ca. EUR 15 / inw	ca. kEUR 0		Ster 3 < ca. 1	Ster 3 < ca. 1	
				< ca. 1	
		bij lage verhuismobiliteit			
Jaarlijkse kosten aanpassingen bij lage verhuismobiliteit		< 1	Ster 2 < ca. 1	Ster 2 < ca. 1	
ca. EUR 13 / inw	ca. kEUR 0		Ster 3 < ca. 1	Ster 3 < ca. 1	
				< ca. 1	
Wmo-budget gemeente	kEUR 9.200	n.v.t.			
Wmo-budget buurt	kEUR ca. 1				
Wmo-budget/inw	EUR ca. 75 /inw.				
Won. aanp. in % Wmo	onbekend				

## Bewoners

inwoners buurt	15	De buurt Vissersdijk-Noord heeft minder dan 500 inwoners boven de 65. Een aantal uitkomsten hebben daardoor een (te) lage validiteit en tonen 'onbekend'. De validiteit is met buurtdata te verhogen.
inwoners 65 / 75	ca. 2	
inwoners 76 / 85	ca. 1	
inwoners 85 / 95	ca. 0	
inwoners 95+	ca. 0	
inwoners 65+ : ca. 3		

2016 - 2017

2030

2016 - 2017		2030	
Totaal mobiliteits-beperkten	Jaarlijkse instroom mobiliteits-beperkten	Totaal mobiliteits-beperkten	Jaarlijkse instroom mobiliteits-beperkten
onbekend	onbekend	onbekend	onbekend
Jaarlijkse vraag naar aanpasbare woningen			
onbekend	onbekend	vraag / aanbod	onbekend
	onbekend		onbekend
Disclaimer: Aan de uitkomsten kunnen geen rechten worden ontleend.		De kleur van vraag / aanbod komt overeen met de kleur van de buurt op de kaart.	
		0 ster 2 + 3	0 ster 3

Release 90 β  
bronnen:  
CBS 2013/5  
Pearl 2013  
BAG 2016  
Aedes 2014  
bewerking:  
dr. R.J.M.  
Perenboom  
en TNO 2016

111

# Vissersdijk-Oost Dordrecht

Set: Dordrecht Ede Emmen Leeuwarden  
21-10-2016 14:38

Buurt		Woningvoorraad				
1816 Vissersdijk-Oost		Aanbod jaarlijks vrijkomende woningen				
111	BU05051002	totaal				
Dordrecht	505	aanpasbare woningen = ca. 100% van totaal		aanpasbare corporatie-woningen = ca. 0% van totaal		
woningen	157					
aanpasbare woningen	156					
personen /woning	3,12					
Financiën		bij hoge verhuismobiliteit				
Jaarlijkse kosten aanpassingen hoge verhuismobiliteit		ca. 15	Ster 2	ca. 10	Ster 2	< ca. 1
n.v.t.		n.v.t.	Ster 3	ca. 3	Ster 3	< ca. 1
Jaarlijkse kosten aanpassingen bij lage verhuismobiliteit		ca. 4	Ster 2	ca. 4	Ster 2	< ca. 1
ca. EUR 14 / inw		ca. kEUR 7	Ster 3	< ca. 1	Ster 3	< ca. 1
Wmo-budget gemeente	kEUR 9.200	Woningvoorraad voor woningaanpassingen voor 'Langer zelfstandig wonen' is toereikend.				
Wmo-budget buurt	kEUR ca. 38					
Wmo-budget/inw	EUR ca. 75 /inw.					
Won. aanp. in % Wmo	onbekend					

## Bewoners

inwoners buurt	490	De buurt Vissersdijk-Oost heeft minder dan 500 inwoners boven de 65. Een aantal uitkomsten hebben daardoor een (te) lage validiteit en tonen 'onbekend'. De validiteit is met buurtdata te verhogen.
inwoners 65 / 75	ca. 50	
inwoners 76 / 85	ca. 27	
inwoners 85 / 95	ca. 10	
inwoners 95+	ca. 1	
inwoners 65+ : ca. 88		

Release 90 β  
bronnen:  
CBS 2013/5  
Pearl 2013  
BAG 2016  
Aedes 2014  
bewerking:  
dr. R.J.M.  
Perenboom  
en TNO 2016

2016 - 2017		2030	
Totaal mobiliteits-beperkten	Jaarlijkse instroom mobiliteits-beperkten	Totaal mobiliteits-beperkten	Jaarlijkse instroom mobiliteits-beperkten
onbekend	onbekend	onbekend	onbekend
Jaarlijkse vraag naar aanpasbare woningen			
onbekend	onbekend		
	vraag / aanbod		
		0	0
Disclaimer: Aan de uitkomsten kunnen geen rechten worden ontleend.		ster 2 + 3	ster 3
De kleur van vraag / aanbod komt overeen met de kleur van de buurt op de kaart.			

[NAAR INDEX](#)



112

# Vissersdijk-West Dordrecht

Set: Dordrecht Ede Emmen Leeuwarden  
21-10-2016 14:38

Buurt		Woningvoorraad			
1817 Vissersdijk-West		Aanbod jaarlijks vrijkomende woningen			
112	BU05051000				
Dordrecht	505	totaal	aanpasbare woningen = ca. 80% van totaal	aanpasbare corporatie-woningen = ca. 0% van totaal	
woningen	6				
aanpasbare woningen	5				
personen /woning	0,83				
Financiën		bij hoge verhuismobiliteit			
Jaarlijkse kosten aanpassingen hoge verhuismobiliteit		< 1	Ster 2 < ca. 1	Ster 2 < ca. 1	
ca. EUR 17 / inw ca. kEUR 0			Ster 3 < ca. 1	Ster 3 < ca. 1	
				< ca. 1	
		bij lage verhuismobiliteit			
Jaarlijkse kosten aanpassingen bij lage verhuismobiliteit		< 1	Ster 2 < ca. 1	Ster 2 < ca. 1	
ca. EUR 14 / inw ca. kEUR 0			Ster 3 < ca. 1	Ster 3 < ca. 1	
				< ca. 1	
Wmo-budget gemeente	kEUR 9.200	n.v.t.			
Wmo-budget buurt	kEUR ca. 0				
Wmo-budget/inw	EUR ca. 75 /inw.				
Won. aanp. in % Wmo	onbekend				

## Bewoners

inwoners buurt	5	De buurt Vissersdijk-West heeft minder dan 500 inwoners boven de 65. Een aantal uitkomsten hebben daardoor een (te) lage validiteit en tonen 'onbekend'. De validiteit is met buurtdata te verhogen.
inwoners 65 / 75	ca. 1	
inwoners 76 / 85	ca. 0	
inwoners 85 / 95	ca. 0	
inwoners 95+	ca. 0	
inwoners 65+ : ca. 1		

2016 - 2017

2030

2016 - 2017		2030	
Totaal mobiliteits-beperten	Jaarlijkse instroom mobiliteits-beperten	Totaal mobiliteits-beperten	Jaarlijkse instroom mobiliteits-beperten
onbekend	onbekend	onbekend	onbekend
Jaarlijkse vraag naar aanpasbare woningen			
onbekend	onbekend		
	onbekend		
onbekend	vraag / aanbod		
	onbekend		
Disclaimer: Aan de uitkomsten kunnen geen rechten worden ontleend.		De kleur van vraag / aanbod komt overeen met de kleur van de buurt op de kaart.	
0	0	ster 2 + 3	ster 3

Release 90 β  
bronnen:  
CBS 2013/5  
Pearl 2013  
BAG 2016  
Aedes 2014  
bewerking:  
dr. R.J.M.  
Perenboom  
en TNO 2016

113

# Vogelplein-Aalscholverstraat en omge Dordrecht

Set: Dordrecht Ede Emmen Leeuwarden  
21-10-2016 14:38

## Bewoners

inwoners buurt	2.520	De buurt Vogelplein-Aalscholverstraat en omgeving heeft minder dan 500 inwoners boven de 65. Een aantal uitkomsten hebben daardoor een (te) lage validiteit en tonen 'onbekend'. De validiteit is met buurtdata te verhogen.
inwoners 65 / 75	ca. 256	
inwoners 76 / 85	ca. 138	
inwoners 85 / 95	ca. 53	
inwoners 95+	ca. 4	
inwoners 65+ : ca. 451		

Release 90 β  
bronnen:  
CBS 2013/5  
Pearl 2013  
BAG 2016  
Aedes 2014  
bewerking:  
dr. R.J.M.  
Perenboom  
en TNO 2016

Buurt		Woningvoorraad				2016 - 2017		2030	
1818 Vogelplein-Aalscholverstraat en omgeving		Aanbod jaarlijks vrijkomende woningen				Totaal mobiliteits-beperkten	Jaarlijkse instroom mobiliteits-beperkten	Totaal mobiliteits-beperkten	Jaarlijkse instroom mobiliteits-beperkten
113	BU05050505					onbekend	onbekend	onbekend	onbekend
Dordrecht	505	totaal	aanpasbare woningen = ca. 40% van totaal	aanpasbare corporatie-woningen = ca. 50% van totaal	Jaarlijkse vraag naar aanpasbare woningen				
woningen	1.303					onbekend	onbekend	onbekend	onbekend
aanpasbare woningen	531								
personen /woning	1,93					onbekend		onbekend	
Financiën		bij hoge verhuismobiliteit				onbekend		onbekend	
Jaarlijkse kosten aanpassingen hoge verhuismobiliteit		ca. 130	Ster 2 ca. 40 Ster 3 ca. 10	Ster 2 ca. 25 Ster 3 ca. 5	onbekend		onbekend		
ca. EUR 7 / inw	ca. kEUR 18					onbekend		onbekend	
		bij lage verhuismobiliteit				vraag / aanbod			
Jaarlijkse kosten aanpassingen bij lage verhuismobiliteit		ca. 35	Ster 2 ca. 10 Ster 3 ca. 3	Ster 2 ca. 7 Ster 3 < ca. 1	onbekend		onbekend		
ca. EUR 12 / inw	ca. kEUR 30					onbekend		onbekend	
Wmo-budget gemeente	kEUR 9.200	Woningvoorraad voor woningaanpassingen voor 'Langer zelfstandig wonen' is toereikend.				Disclamer: Aan de uitkomsten kunnen geen rechten worden ontleend.		De kleur van vraag / aanbod komt overeen met de kleur van de buurt op de kaart.	
Wmo-budget buurt	kEUR ca. 190					7 ster 2 + 3		0 ster 3	
Wmo-budget/inw	EUR ca. 75 /inw.								
Won. aanp. in % Wmo	onbekend								

114

# Voltastraat en omgeving - De Put Dordrecht

Set: Dordrecht Ede Emmen Leeuwarden  
21-10-2016 14:38

Buurt	Woningvoorraad	Aanbod jaarlijks vrijkomende woningen			
1819 Voltastraat en omgeving - De Put					
114	BU05051902	Aanbod jaarlijks vrijkomende woningen			
Dordrecht	505	totaal	aanpasbare woningen = ca. 100% van totaal	aanpasbare corporatie-woningen = ca. 0% van totaal	
woningen	1				
aanpasbare woningen	1				
personen /woning	0,00				
Financiën		bij hoge verhuismobiliteit			
Jaarlijkse kosten aanpassingen hoge verhuismobiliteit		< 1	Ster 2 < ca. 1 Ster 3 < ca. 1	Ster 2 < ca. 1 Ster 3 < ca. 1	
n.v.t.	n.v.t.			< ca. 1	
		bij lage verhuismobiliteit			
Jaarlijkse kosten aanpassingen bij lage verhuismobiliteit		< 1	Ster 2 < ca. 1 Ster 3 < ca. 1	Ster 2 < ca. 1 Ster 3 < ca. 1	
#DEEL/0!	n.v.t.			< ca. 1	
Wmo-budget gemeente	kEUR 9.200				
Wmo-budget buurt	kEUR ca. 0	n.v.t.			
Wmo-budget/inw	n.v.t.				
Won. aanp. in % Wmo	onbekend				

## Bewoners

inwoners buurt	0	De buurt Voltastraat en omgeving - De Put heeft minder dan 500 inwoners boven de 65. Een aantal uitkomsten hebben daardoor een (te) lage validiteit en tonen 'onbekend'. De validiteit is met buurtdata te verhogen.
inwoners 65 / 75	< ca. 1	
inwoners 76 / 85	< ca. 1	
inwoners 85 / 95	< ca. 1	
inwoners 95+	< ca. 1	
inwoners 65+ : < ca. 1		

2016 - 2017

2030

2016 - 2017		2030	
Totaal mobiliteits-beperten	Jaarlijkse instroom mobiliteits-beperten	Totaal mobiliteits-beperten	Jaarlijkse instroom mobiliteits-beperten
onbekend	onbekend	onbekend	onbekend
Jaarlijkse vraag naar aanpasbare woningen			
onbekend	onbekend		
	onbekend		
	vraag / aanbod		
	onbekend		
Disclaimer: Aan de uitkomsten kunnen geen rechten worden ontleend.		De kleur van vraag / aanbod komt overeen met de kleur van de buurt op de kaart.	
		0 ster 2 + 3	0 ster 3

Release 90 β  
bronnen:  
CBS 2013/5  
Pearl 2013  
BAG 2016  
Aedes 2014  
bewerking:  
dr. R.J.M.  
Perenboom  
en TNO 2016

# 115

## Vredenburg en omgeving Dordrecht

Set: Dordrecht Ede Emmen Leeuwarden  
21-10-2016 14:38

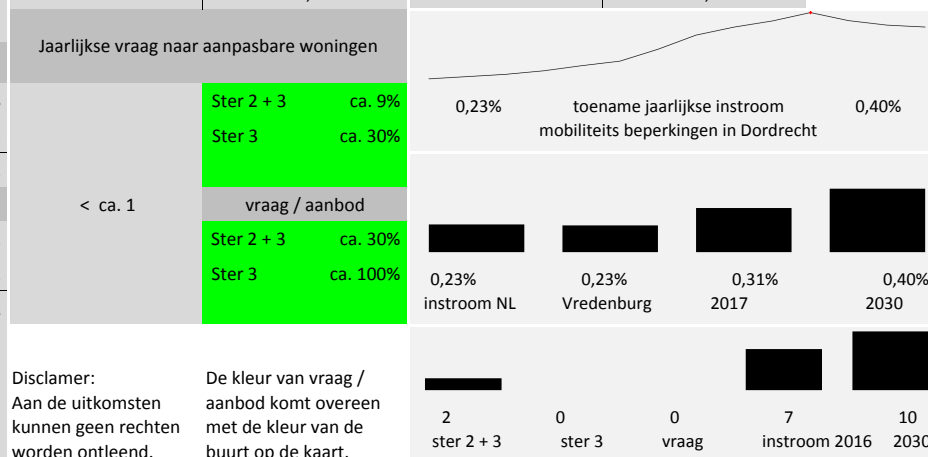
Buurt		Woningvoorraad			
1820 Vredenburg en omgeving		Aanbod jaarlijks vrijkomende woningen			
115	BU05050908	totaal			
Dordrecht	505	aanpasbare woningen = ca. 90% van totaal		aanpasbare corporatie-woningen = ca. 10% van totaal	
woningen	1.387				
aanpasbare woningen	1.188				
personen /woning	2,13				
Financiën		bij hoge verhuismobiliteit			
Jaarlijkse kosten aanpassingen hoge verhuismobiliteit		ca. 130	Ster 2 ca. 85	Ster 2 ca. 8	
ca. EUR 11 / inw	ca. kEUR 33		Ster 3 ca. 35	Ster 3 ca. 3	ca. 11
Jaarlijkse kosten aanpassingen bij lage verhuismobiliteit		ca. 40	Ster 2 ca. 25	Ster 2 ca. 2	
ca. EUR 11 / inw	ca. kEUR 34		Ster 3 ca. 9	Ster 3 < ca. 1	ca. 2
Wmo-budget gemeente	kEUR 9.200	Woningvoorraad voor woningaanpassingen voor 'Langer zelfstandig wonen' is toereikend.			
Wmo-budget buurt	kEUR ca. 230				
Wmo-budget/inw	EUR ca. 75 /inw.				
Won. aanp. in % Wmo	ca. 14,9%				

### Bewoners

inwoners buurt	2.955	De buurt Vredenburg en omgeving heeft meer dan 500 inwoners boven de 65. De getoonde uitkomsten hebben een marge van ca. 10%. De marge is te verlagen met buurt data.
inwoners 65 / 75	ca. 300	
inwoners 76 / 85	ca. 162	
inwoners 85 / 95	ca. 62	
inwoners 95+	ca. 5	
inwoners 65+ : ca. 529		

Release 90 β  
bronnen:  
CBS 2013/5  
Pearl 2013  
BAG 2016  
Aedes 2014  
bewerking:  
dr. R.J.M.  
Perenboom  
en TNO 2016

2016 - 2017		2030	
Totaal mobiliteits-beperkten	Jaarlijkse instroom mobiliteits-beperkten	Totaal mobiliteits-beperkten	Jaarlijkse instroom mobiliteits-beperkten
ca. 160	ca. 7 ca. 0,23%	ca. 260	ca. 10 ca. 0,40%



[NAAR INDEX](#)

116

# Waldeck Pyrmontweg en omgeving Dordrecht

Set: Dordrecht Ede Emmen Leeuwarden  
21-10-2016 14:38

## Bewoners

inwoners buurt	970	De buurt Waldeck Pyrmontweg en omgeving heeft minder dan 500 inwoners boven de 65. Een aantal uitkomsten hebben daardoor een (te) lage validiteit en tonen 'onbekend'. De validiteit is met buurtdata te verhogen.
inwoners 65 / 75	ca. 99	
inwoners 76 / 85	ca. 53	
inwoners 85 / 95	ca. 20	
inwoners 95+	ca. 2	
		inwoners 65+ : ca. 174

Release 90 β  
bronnen:  
CBS 2013/5  
Pearl 2013  
BAG 2016  
Aedes 2014  
bewerking:  
dr. R.J.M.  
Perenboom  
en TNO 2016

Buurt		Woningvoorraad				2016 - 2017		2030	
1821 Waldeck Pyrmontweg en omgeving		Aanbod jaarlijks vrijkomende woningen				Totaal mobiliteits-beperkten	Jaarlijkse instroom mobiliteits-beperkten	Totaal mobiliteits-beperkten	Jaarlijkse instroom mobiliteits-beperkten
116	BU05050401					onbekend	onbekend	onbekend	onbekend
Dordrecht	505	totaal	aanpasbare woningen = ca. 10% van totaal	aanpasbare corporatie-woningen = ca. 50% van totaal	Jaarlijkse vraag naar aanpasbare woningen				
woningen	494					onbekend	onbekend	onbekend	onbekend
aanpasbare woningen	32								
personen /woning	1,96					Jaarlijkse vraag naar aanpasbare woningen		0	
Financiën		bij hoge verhuismobiliteit				onbekend		0	
Jaarlijkse kosten aanpassingen hoge verhuismobiliteit	ca. EUR 26 / inw	ca. 50	Ster 2	ca. 3	Ster 2	< ca. 1	onbekend	0	
	ca. kEUR 25		Ster 3	< ca. 1	Ster 3	< ca. 1	onbekend	0	
						< ca. 1	vraag / aanbod	0	
Jaarlijkse kosten aanpassingen bij lage verhuismobiliteit	ca. EUR 14 / inw	ca. 15	Ster 2	< ca. 1	Ster 2	< ca. 1	onbekend	0	
	ca. kEUR 14		Ster 3	< ca. 1	Ster 3	< ca. 1	onbekend	0	
						< ca. 1		0	
Wmo-budget gemeente	kEUR 9.200	Woningvoorraad voor woningaanpassingen voor 'Langer zelfstandig wonen' is niet-toereikend.				Disclaimer: Aan de uitkomsten kunnen geen rechten worden ontleend.		De kleur van vraag / aanbod komt overeen met de kleur van de buurt op de kaart.	
Wmo-budget buurt	kEUR ca. 75							ster 2 + 3	
Wmo-budget/inw	EUR ca. 75 /inw.							ster 3	
Won. aanp. in % Wmo	onbekend								

117

# Wantijpark en omgeving Dordrecht

Set: Dordrecht Ede Emmen Leeuwarden  
21-10-2016 14:38

Buurt		Woningvoorraad				
1822 Wantijpark en omgeving		Aanbod jaarlijks vrijkomende woningen				
117	BU05050500	totaal				
Dordrecht	505	aanpasbare woningen = ca. 100% van totaal		aanpasbare corporatie-woningen = ca. 10% van totaal		
woningen	267					
aanpasbare woningen	254					
personen /woning	2,30					
Financiën		bij hoge verhuismobiliteit				
Jaarlijkse kosten aanpassingen hoge verhuismobiliteit		ca. 25	Ster 2	ca. 15	Ster 2	< ca. 1
			Ster 3	ca. 9	Ster 3	< ca. 1
n.v.t.	n.v.t.					< ca. 1
		bij lage verhuismobiliteit				
Jaarlijkse kosten aanpassingen bij lage verhuismobiliteit		ca. 7	Ster 2	ca. 4	Ster 2	< ca. 1
			Ster 3	ca. 3	Ster 3	< ca. 1
ca. EUR 11 / inw	ca. kEUR 7					< ca. 1
Wmo-budget gemeente	kEUR 9.200	Woningvoorraad voor woningaanpassingen voor 'Langer zelfstandig wonen' is toereikend.				
Wmo-budget buurt	kEUR ca. 48					
Wmo-budget/inw	EUR ca. 75 /inw.					
Won. aanp. in % Wmo	onbekend					

## Bewoners

inwoners buurt	615	De buurt Wantijpark en omgeving heeft minder dan 500 inwoners boven de 65. Een aantal uitkomsten hebben daardoor een (te) lage validiteit en tonen 'onbekend'. De validiteit is met buurtdata te verhogen.
inwoners 65 / 75	ca. 62	
inwoners 76 / 85	ca. 34	
inwoners 85 / 95	ca. 13	
inwoners 95+	ca. 1	
inwoners 65+ : ca. 110		

Release 90 β  
bronnen:  
CBS 2013/5  
Pearl 2013  
BAG 2016  
Aedes 2014  
bewerking:  
dr. R.J.M.  
Perenboom  
en TNO 2016

2016 - 2017		2030	
Totaal mobiliteits-beperkten	Jaarlijkse instroom mobiliteits-beperkten	Totaal mobiliteits-beperkten	Jaarlijkse instroom mobiliteits-beperkten
onbekend	onbekend	onbekend	onbekend
Jaarlijkse vraag naar aanpasbare woningen			
onbekend	onbekend		
	onbekend		
	vraag / aanbod		
	onbekend		
Disclaimer: Aan de uitkomsten kunnen geen rechten worden ontleend.		De kleur van vraag / aanbod komt overeen met de kleur van de buurt op de kaart.	
		0 ster 2 + 3	0 ster 3

118

# Waterman en omgeving Dordrecht

Set: Dordrecht Ede Emmen Leeuwarden  
21-10-2016 14:38

Buurt		Woningvoorraad			
1823 Waterman en omgeving		Aanbod jaarlijks vrijkomende woningen			
118	BU05050902	totaal			
Dordrecht	505	aanpasbare woningen = ca. 100% van totaal		aanpasbare corporatie-woningen = ca. 30% van totaal	
woningen	965				
aanpasbare woningen	955				
personen /woning	2,09				
Financiën		bij hoge verhuismobiliteit			
Jaarlijkse kosten aanpassingen hoge verhuismobiliteit		ca. 95	Ster 2 ca. 55	Ster 2 ca. 15	
n.v.t.	n.v.t.		Ster 3 ca. 35	Ster 3 ca. 10	
				ca. 25	
		bij lage verhuismobiliteit			
Jaarlijkse kosten aanpassingen bij lage verhuismobiliteit		ca. 25	Ster 2 ca. 15	Ster 2 ca. 4	
ca. EUR 11 / inw	ca. kEUR 22		Ster 3 ca. 10	Ster 3 ca. 3	
				ca. 7	
Wmo-budget gemeente	kEUR 9.200	Woningvoorraad voor woningaanpassingen voor 'Langer zelfstandig wonen' is toereikend.			
Wmo-budget buurt	kEUR ca. 160				
Wmo-budget/inw	EUR ca. 75 /inw.				
Won. aanp. in % Wmo	onbekend				

## Bewoners

inwoners buurt	2.020	De buurt Waterman en omgeving heeft minder dan 500 inwoners boven de 65. Een aantal uitkomsten hebben daardoor een (te) lage validiteit en tonen 'onbekend'. De validiteit is met buurtdata te verhogen.
inwoners 65 / 75	ca. 205	
inwoners 76 / 85	ca. 111	
inwoners 85 / 95	ca. 42	
inwoners 95+	ca. 3	
		inwoners 65+ : ca. 362

2016 - 2017


2030

2016 - 2017		2030	
Totaal mobiliteits-beperkten	Jaarlijkse instroom mobiliteits-beperkten	Totaal mobiliteits-beperkten	Jaarlijkse instroom mobiliteits-beperkten
onbekend	onbekend	onbekend	onbekend

Jaarlijkse vraag naar aanpasbare woningen	
onbekend	onbekend
onbekend	vraag / aanbod
onbekend	onbekend
onbekend	onbekend

Disclaimer:  
Aan de uitkomsten kunnen geen rechten worden ontleend.

De kleur van vraag / aanbod komt overeen met de kleur van de buurt op de kaart.



Release 90 β  
bronnen:  
CBS 2013/5  
Pearl 2013  
BAG 2016  
Aedes 2014  
bewerking:  
dr. R.J.M.  
Perenboom  
en TNO 2016

# 119

## Weeskinderendijk en Dokweg Dordrecht

Set: Dordrecht Ede Emmen Leeuwarden  
21-10-2016 14:38

Buurt		Woningvoorraad			
1824 Weeskinderendijk en Dokweg		Aanbod jaarlijks vrijkomende woningen			
119	BU05051900				
Dordrecht		505			
woningen	99	totaal		aanpasbare woningen = ca. 100% van totaal	aanpasbare corporatie-woningen = ca. 50% van totaal
aanpasbare woningen	96				
personen /woning	1,77				
Financiën		bij hoge verhuismobiliteit			
Jaarlijkse kosten aanpassingen hoge verhuismobiliteit	ca. 10	Ster 2	ca. 9	Ster 2	ca. 4
n.v.t.	n.v.t.	Ster 3	< ca. 1	Ster 3	< ca. 1
					ca. 4
		bij lage verhuismobiliteit			
Jaarlijkse kosten aanpassingen bij lage verhuismobiliteit	ca. 3	Ster 2	ca. 3	Ster 2	< ca. 1
ca. EUR 16 / inw	ca. kEUR 3	Ster 3	< ca. 1	Ster 3	< ca. 1
Wmo-budget gemeente	kEUR 9.200	Woningvoorraad voor woningaanpassingen voor 'Langer zelfstandig wonen' is toereikend.			
Wmo-budget buurt	kEUR ca. 14				
Wmo-budget/inw	EUR ca. 75 /inw.				
Won. aanp. in % Wmo	onbekend				

### Bewoners

inwoners buurt	175	De buurt Weeskinderendijk en Dokweg heeft minder dan 500 inwoners boven de 65. Een aantal uitkomsten hebben daardoor een (te) lage validiteit en tonen 'onbekend'. De validiteit is met buurtdata te verhogen.
inwoners 65 / 75	ca. 18	
inwoners 76 / 85	ca. 10	
inwoners 85 / 95	ca. 4	
inwoners 95+	ca. 0	
inwoners 65+ : ca. 31		

### 2016 - 2017

### 2030

2016 - 2017		2030	
Totaal mobiliteits-beperten	Jaarlijkse instroom mobiliteits-beperten	Totaal mobiliteits-beperten	Jaarlijkse instroom mobiliteits-beperten
onbekend	onbekend	onbekend	onbekend
Jaarlijkse vraag naar aanpasbare woningen			
onbekend	onbekend	vraag / aanbod	onbekend
	onbekend		onbekend
Disclaimer: Aan de uitkomsten kunnen geen rechten worden ontleend.		De kleur van vraag / aanbod komt overeen met de kleur van de buurt op de kaart.	
		0 ster 2 + 3	0 ster 3

Release 90 β  
bronnen:  
CBS 2013/5  
Pearl 2013  
BAG 2016  
Aedes 2014  
bewerking:  
dr. R.J.M.  
Perenboom  
en TNO 2016



120

# Weizigtpark Dordrecht

Set: Dordrecht Ede Emmen Leeuwarden  
21-10-2016 14:38

Buurt		Woningvoorraad			
1825 Weizigtpark		Aanbod jaarlijks vrijkomende woningen			
120	BU05050405	totaal			
Dordrecht	505	aanpasbare woningen = ca. 100% van totaal		aanpasbare corporatie-woningen = ca. 70% van totaal	
woningen	284				
aanpasbare woningen	273				
personen /woning	1,11				
Financiën		bij hoge verhuismobiliteit			
Jaarlijkse kosten aanpassingen hoge verhuismobiliteit		ca. 30	Ster 2 < ca. 1	Ster 2 < ca. 1	
n.v.t.	n.v.t.		Ster 3 ca. 25	Ster 3 ca. 20	
				ca. 20	
		bij lage verhuismobiliteit			
Jaarlijkse kosten aanpassingen bij lage verhuismobiliteit		ca. 8	Ster 2 < ca. 1	Ster 2 < ca. 1	
ca. EUR 3 / inw	ca. kEUR 1		Ster 3 ca. 8	Ster 3 ca. 5	
				ca. 5	
Wmo-budget gemeente	kEUR 9.200	Woningvoorraad voor woningaanpassingen voor 'Langer zelfstandig wonen' is toereikend.			
Wmo-budget buurt	kEUR ca. 24				
Wmo-budget/inw	EUR ca. 75 /inw.				
Won. aanp. in % Wmo	onbekend				

## Bewoners

inwoners buurt	315	De buurt Weizigtpark heeft minder dan 500 inwoners boven de 65. Een aantal uitkomsten hebben daardoor een (te) lage validiteit en tonen 'onbekend'. De validiteit is met buurtdata te verhogen.
inwoners 65 / 75	ca. 32	
inwoners 76 / 85	ca. 17	
inwoners 85 / 95	ca. 7	
inwoners 95+	ca. 1	
inwoners 65+ : ca. 56		

Release 90 β  
bronnen:  
CBS 2013/5  
Pearl 2013  
BAG 2016  
Aedes 2014  
bewerking:  
dr. R.J.M.  
Perenboom  
en TNO 2016

2016 - 2017		2030	
Totaal mobiliteits-beperkten	Jaarlijkse instroom mobiliteits-beperkten	Totaal mobiliteits-beperkten	Jaarlijkse instroom mobiliteits-beperkten
onbekend	onbekend	onbekend	onbekend

Jaarlijkse vraag naar aanpasbare woningen	
onbekend	onbekend
onbekend	vraag / aanbod
onbekend	onbekend

Disclaimer:  
Aan de uitkomsten kunnen geen rechten worden ontleend.

De kleur van vraag / aanbod komt overeen met de kleur van de buurt op de kaart.

5 ster 2 + 3	5 ster 3
-----------------	-------------

121

# Wieldrecht Dordrecht

Set: Dordrecht Ede Emmen Leeuwarden  
21-10-2016 14:38

Buurt		Woningvoorraad				
1826 Wieldrecht		Aanbod jaarlijks vrijkomende woningen				
121	BU05051909					
Dordrecht	505					
woningen	72	aanpasbare woningen = ca. 90% van totaal		aanpasbare corporatie-woningen = ca. 20% van totaal		
aanpasbare woningen	67					
personen /woning	2,22					
Financiën		bij hoge verhuismobiliteit				
Jaarlijkse kosten aanpassingen hoge verhuismobiliteit		ca. 7	Ster 2	ca. 6	Ster 2	< ca. 1
ca. EUR 15 / inw		ca. kEUR 2		Ster 3	< ca. 1	< ca. 1
Jaarlijkse kosten aanpassingen bij lage verhuismobiliteit		bij lage verhuismobiliteit				
ca. EUR 15 / inw		ca. kEUR 3		ca. 2	Ster 2	ca. 2
				Ster 3	< ca. 1	Ster 3
						< ca. 1
Wmo-budget gemeente	kEUR 9.200	Woningvoorraad voor woningaanpassingen voor 'Langer zelfstandig wonen' is toereikend.				
Wmo-budget buurt	kEUR ca. 12					
Wmo-budget/inw	EUR ca. 75 /inw.					
Won. aanp. in % Wmo	onbekend					

## Bewoners

inwoners buurt	160	De buurt Wieldrecht heeft minder dan 500 inwoners boven de 65. Een aantal uitkomsten hebben daardoor een (te) lage validiteit en tonen 'onbekend'. De validiteit is met buurtdata te verhogen.
inwoners 65 / 75	ca. 16	
inwoners 76 / 85	ca. 9	
inwoners 85 / 95	ca. 3	
inwoners 95+	ca. 0	
inwoners 65+ : ca. 29		

Release 90 β  
bronnen:  
CBS 2013/5  
Pearl 2013  
BAG 2016  
Aedes 2014  
bewerking:  
dr. R.J.M.  
Perenboom  
en TNO 2016

2016 - 2017		2030	
Totaal mobiliteits-beperkten	Jaarlijkse instroom mobiliteits-beperkten	Totaal mobiliteits-beperkten	Jaarlijkse instroom mobiliteits-beperkten
onbekend	onbekend	onbekend	onbekend
Jaarlijkse vraag naar aanpasbare woningen			
onbekend	onbekend	vraag / aanbod	onbekend
	onbekend		onbekend
Disclaimer: Aan de uitkomsten kunnen geen rechten worden ontleend.		De kleur van vraag / aanbod komt overeen met de kleur van de buurt op de kaart.	
		0 ster 2 + 3	0 ster 3

122

# Wijnstraat en omgeving Dordrecht

Set: Dordrecht Ede Emmen Leeuwarden  
21-10-2016 14:38

Buurt		Woningvoorraad			
1827 Wijnstraat en omgeving		Aanbod jaarlijks vrijkomende woningen			
122	BU05050103				
Dordrecht		505			
woningen	238	totaal		aanpasbare woningen = ca. 60% van totaal	aanpasbare corporatie-woningen = ca. 20% van totaal
aanpasbare woningen	146				
personen /woning	1,83				
Financiën		bij hoge verhuismobiliteit			
Jaarlijkse kosten aanpassingen hoge verhuismobiliteit	ca. 25	Ster 2	ca. 6	Ster 2	< ca. 1
n.v.t.	n.v.t.	Ster 3	ca. 8	Ster 3	ca. 2
					ca. 2
		bij lage verhuismobiliteit			
Jaarlijkse kosten aanpassingen bij lage verhuismobiliteit	ca. 7	Ster 2	ca. 2	Ster 2	< ca. 1
ca. EUR 7 / inw	ca. kEUR 3	Ster 3	ca. 2	Ster 3	< ca. 1
Wmo-budget gemeente	kEUR 9.200	Woningvoorraad voor woningaanpassingen voor 'Langer zelfstandig wonen' is toereikend.			
Wmo-budget buurt	kEUR ca. 34				
Wmo-budget/inw	EUR ca. 75 /inw.				
Won. aanp. in % Wmo	onbekend				

## Bewoners

inwoners buurt	435	De buurt Wijnstraat en omgeving heeft minder dan 500 inwoners boven de 65. Een aantal uitkomsten hebben daardoor een (te) lage validiteit en tonen 'onbekend'. De validiteit is met buurtdata te verhogen.
inwoners 65 / 75	ca. 44	
inwoners 76 / 85	ca. 24	
inwoners 85 / 95	ca. 9	
inwoners 95+	ca. 1	
		inwoners 65+ : ca. 78

2016 - 2017

2030

2016 - 2017		2030	
Totaal mobiliteits-beperkten	Jaarlijkse instroom mobiliteits-beperkten	Totaal mobiliteits-beperkten	Jaarlijkse instroom mobiliteits-beperkten
onbekend	onbekend	onbekend	onbekend

Jaarlijkse vraag naar aanpasbare woningen	
onbekend	onbekend
onbekend	onbekend
onbekend	vraag / aanbod
onbekend	onbekend
onbekend	onbekend

Disclaimer:  
Aan de uitkomsten kunnen geen rechten worden ontleend.

De kleur van vraag / aanbod komt overeen met de kleur van de buurt op de kaart.

0  
ster 2 + 3

0  
ster 3

Release 90 β  
bronnen:  
CBS 2013/5  
Pearl 2013  
BAG 2016  
Aedes 2014  
bewerking:  
dr. R.J.M.  
Perenboom  
en TNO 2016

123

# Wilhelminahaven Dordrecht

Set: Dordrecht Ede Emmen Leeuwarden  
21-10-2016 14:38

Buurt		Woningvoorraad	
1828 Wilhelminahaven		Aanbod jaarlijks vrijkomende woningen	
123	BU05051904		
Dordrecht	505		
woningen	0		
aanpasbare woningen	0	totaal	n.v.t. n.v.t.
personen /woning	N.V.T.		
Financiën		bij hoge verhuismobiliteit	
Jaarlijkse kosten aanpassingen hoge verhuismobiliteit	< 1	Ster 2 < ca. 1	n.v.t.
#DEEL/0!	#DEEL/0!	Ster 3 < ca. 1	n.v.t.
			< ca. 1
		bij lage verhuismobiliteit	
Jaarlijkse kosten aanpassingen bij lage verhuismobiliteit	< 1	Ster 2 < ca. 1	n.v.t.
#DEEL/0!	#DEEL/0!	Ster 3 < ca. 1	n.v.t.
			< ca. 1
Wmo-budget gemeente	kEUR 9.200		
Wmo-budget buurt	kEUR ca. 0	n.v.t.	
Wmo-budget/inw	n.v.t.		
Won. aanp. in % Wmo	onbekend		

## Bewoners

inwoners buurt	0	De buurt Wilhelminahaven heeft minder dan 500 inwoners boven de 65. Een aantal uitkomsten hebben daardoor een (te) lage validiteit en tonen 'onbekend'. De validiteit is met buurtdata te verhogen.
inwoners 65 / 75	< ca. 1	
inwoners 76 / 85	< ca. 1	
inwoners 85 / 95	< ca. 1	
inwoners 95+	< ca. 1	
inwoners 65+ : < ca. 1		

2016 - 2017

2030

2016 - 2017		2030	
Totaal mobiliteits-beperkten	Jaarlijkse instroom mobiliteits-beperkten	Totaal mobiliteits-beperkten	Jaarlijkse instroom mobiliteits-beperkten
onbekend	onbekend	onbekend	onbekend
Jaarlijkse vraag naar aanpasbare woningen			
onbekend	onbekend		
	onbekend		
	vraag / aanbod		
	onbekend		
Disclamer: Aan de uitkomsten kunnen geen rechten worden ontleend.		De kleur van vraag / aanbod komt overeen met de kleur van de buurt op de kaart.	
0	ster 2 + 3	n.v.t.	ster 3

Release 90 β  
bronnen:  
CBS 2013/5  
Pearl 2013  
BAG 2016  
Aedes 2014  
bewerking:  
dr. R.J.M.  
Perenboom  
en TNO 2016

# 124

## Wittenstein en omgeving Dordrecht

Set: Dordrecht Ede Emmen Leeuwarden  
21-10-2016 14:38

Buurt		Woningvoorraad				
1829 Wittenstein en omgeving		Aanbod jaarlijks vrijkomende woningen				
124	BU05050909					
Dordrecht		505				
woningen	1.308	totaal	aanpasbare woningen = ca. 90% van totaal		aanpasbare corporatie-woningen = ca. 10% van totaal	
aanpasbare woningen	1.218					
personen /woning	2,47					
Financiën		bij hoge verhuismobiliteit				
Jaarlijkse kosten aanpassingen hoge verhuismobiliteit		ca. 130	Ster 2 ca. 110	Ster 2 ca. 9		
ca. EUR 15 / inw	ca. kEUR 48		Ster 3 ca. 10	Ster 3 < ca. 1		
				ca. 9		
		bij lage verhuismobiliteit				
Jaarlijkse kosten aanpassingen bij lage verhuismobiliteit		ca. 35	Ster 2 ca. 30	Ster 2 ca. 3		
ca. EUR 15 / inw	ca. kEUR 49		Ster 3 ca. 3	Ster 3 < ca. 1		
				ca. 3		
Wmo-budget gemeente	kEUR 9.200	Woningvoorraad voor woningaanpassingen voor 'Langer zelfstandig wonen' is toereikend.				
Wmo-budget buurt	kEUR ca. 250					
Wmo-budget/inw	EUR ca. 75 /inw.					
Won. aanp. in % Wmo	ca. 19,8%					

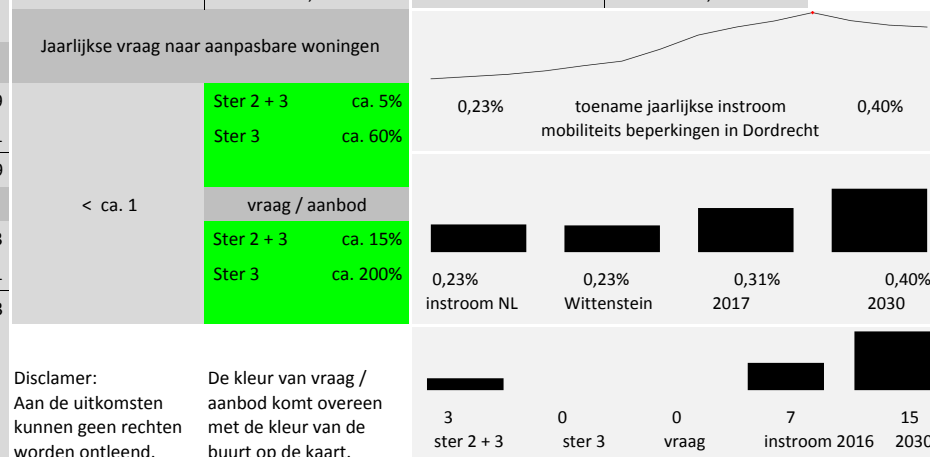
### Bewoners

inwoners buurt	3.225	De buurt Wittenstein en omgeving heeft meer dan 500 inwoners boven de 65. De getoonde uitkomsten hebben een marge van ca. 10%. De marge is te verlagen met buurt data.
inwoners 65 / 75	ca. 328	
inwoners 76 / 85	ca. 177	
inwoners 85 / 95	ca. 67	
inwoners 95+	ca. 5	
inwoners 65+ :		ca. 578

Release 90 β  
bronnen:  
CBS 2013/5  
Pearl 2013  
BAG 2016  
Aedes 2014  
bewerking:  
dr. R.J.M.  
Perenboom  
en TNO 2016

### 2016 - 2017

2016 - 2017		2030	
Totaal mobiliteits-beperkten	Jaarlijkse instroom mobiliteits-beperkten	Totaal mobiliteits-beperkten	Jaarlijkse instroom mobiliteits-beperkten
ca. 170	ca. 7 ca. 0,23%	ca. 280	ca. 15 ca. 0,40%



125

# Zeehavenlaan en omgeving Dordrecht

Set: Dordrecht Ede Emmen Leeuwarden  
21-10-2016 14:38

Buurt		Woningvoorraad				
1830 Zeehavenlaan en omgeving		Aanbod jaarlijks vrijkomende woningen				
125	BU05050705					
Dordrecht		505				
woningen	266	totaal		aanpasbare woningen = ca. 100% van totaal	aanpasbare corporatie-woningen = ca. 40% van totaal	
aanpasbare woningen	253					
personen /woning	2,41					
Financiën		bij hoge verhuismobiliteit				
Jaarlijkse kosten aanpassingen hoge verhuismobiliteit		ca. 25	Ster 2	ca. 20	Ster 2	ca. 9
n.v.t.	n.v.t.		Ster 3	ca. 3	Ster 3	< ca. 1
						ca. 9
		bij lage verhuismobiliteit				
Jaarlijkse kosten aanpassingen bij lage verhuismobiliteit		ca. 7	Ster 2	ca. 6	Ster 2	ca. 3
ca. EUR 15 / inw	ca. kEUR 10		Ster 3	< ca. 1	Ster 3	< ca. 1
						ca. 3
Wmo-budget gemeente	kEUR 9.200	Woningvoorraad voor woningaanpassingen voor 'Langer zelfstandig wonen' is toereikend.				
Wmo-budget buurt	kEUR ca. 50					
Wmo-budget/inw	EUR ca. 75 /inw.					
Won. aanp. in % Wmo	onbekend					

## Bewoners

inwoners buurt	640	De buurt Zeehavenlaan en omgeving heeft minder dan 500 inwoners boven de 65. Een aantal uitkomsten hebben daardoor een (te) lage validiteit en tonen 'onbekend'. De validiteit is met buurtdata te verhogen.
inwoners 65 / 75	ca. 65	
inwoners 76 / 85	ca. 35	
inwoners 85 / 95	ca. 13	
inwoners 95+	ca. 1	
inwoners 65+ : ca. 115		

2016 - 2017

2030

2016 - 2017		2030	
Totaal mobiliteits-beperkten	Jaarlijkse instroom mobiliteits-beperkten	Totaal mobiliteits-beperkten	Jaarlijkse instroom mobiliteits-beperkten
onbekend	onbekend	onbekend	onbekend

Jaarlijkse vraag naar aanpasbare woningen	
onbekend	onbekend
onbekend	vraag / aanbod
onbekend	onbekend

Disclaimer:  
Aan de uitkomsten kunnen geen rechten worden ontleend.

De kleur van vraag / aanbod komt overeen met de kleur van de buurt op de kaart.

3	0
ster 2 + 3	ster 3

Release 90 β  
bronnen:  
CBS 2013/5  
Pearl 2013  
BAG 2016  
Aedes 2014  
bewerking:  
dr. R.J.M.  
Perenboom  
en TNO 2016

126

# Zuidendijk Dordrecht


Set: Dordrecht Ede Emmen Leeuwarden  
21-10-2016 14:38

Buurt		Woningvoorraad				
1831 Zuidendijk		Aanbod jaarlijks vrijkomende woningen				
126	BU05050300					
Dordrecht	505					
woningen	108	totaal	aanpasbare woningen = ca. 100% van totaal	aanpasbare corporatie-woningen = ca. 0% van totaal		
aanpasbare woningen	106					
personen /woning	2,18					
Financiën		bij hoge verhuismobiliteit				
Jaarlijkse kosten aanpassingen hoge verhuismobiliteit		ca. 10	Ster 2	ca. 10	Ster 2	< ca. 1
ca. EUR 17 / inw			Ster 3	< ca. 1	Ster 3	< ca. 1
ca. kEUR 4						< ca. 1
		bij lage verhuismobiliteit				
Jaarlijkse kosten aanpassingen bij lage verhuismobiliteit		ca. 3	Ster 2	ca. 3	Ster 2	< ca. 1
ca. EUR 17 / inw			Ster 3	< ca. 1	Ster 3	< ca. 1
ca. kEUR 4						< ca. 1
Wmo-budget gemeente	kEUR 9.200	Woningvoorraad voor woningaanpassingen voor 'Langer zelfstandig wonen' is toereikend.				
Wmo-budget buurt	kEUR ca. 18					
Wmo-budget/inw	EUR ca. 75 /inw.					
Won. aanp. in % Wmo	onbekend					

## Bewoners

inwoners buurt	235	De buurt Zuidendijk heeft minder dan 500 inwoners boven de 65. Een aantal uitkomsten hebben daardoor een (te) lage validiteit en tonen 'onbekend'. De validiteit is met buurtdata te verhogen.
inwoners 65 / 75	ca. 24	
inwoners 76 / 85	ca. 13	
inwoners 85 / 95	ca. 5	
inwoners 95+	ca. 0	
inwoners 65+ : ca. 42		

Release 90 β  
bronnen:  
CBS 2013/5  
Pearl 2013  
BAG 2016  
Aedes 2014  
bewerking:  
dr. R.J.M.  
Perenboom  
en TNO 2016

2016 - 2017		2030	
Totaal mobiliteits-bepekten	Jaarlijkse instroom mobiliteits-bepekten	Totaal mobiliteits-bepekten	Jaarlijkse instroom mobiliteits-bepekten
onbekend	onbekend	onbekend	onbekend
Jaarlijkse vraag naar aanpasbare woningen			
onbekend	onbekend	vraag / aanbod	onbekend
	onbekend		onbekend
Disclaimer: Aan de uitkomsten kunnen geen rechten worden ontleend.		De kleur van vraag / aanbod komt overeen met de kleur van de buurt op de kaart.	
		0 ster 2 + 3	0 ster 3

[NAAR INDEX](#)

127

# Zuidhoven Dordrecht

Set: Dordrecht Ede Emmen Leeuwarden  
21-10-2016 14:38

Buurt		Woningvoorraad			
1832 Zuidhoven		Aanbod jaarlijks vrijkomende woningen			
127	BU05050802	Aanbod jaarlijks vrijkomende woningen			
Dordrecht	505	Aanbod jaarlijks vrijkomende woningen			
woningen	468	totaal	aanpasbare woningen = ca. 100% van totaal	aanpasbare corporatie-woningen = ca. 30% van totaal	
aanpasbare woningen	446				
personen /woning	2,02				
Financiën		bij hoge verhuismobiliteit			
Jaarlijkse kosten aanpassingen hoge verhuismobiliteit	ca. 45	Ster 2	ca. 20	Ster 2	ca. 5
		Ster 3	ca. 25	Ster 3	ca. 6
n.v.t.	n.v.t.				ca. 11
		bij lage verhuismobiliteit			
Jaarlijkse kosten aanpassingen bij lage verhuismobiliteit	ca. 15	Ster 2	ca. 6	Ster 2	ca. 2
		Ster 3	ca. 7	Ster 3	ca. 2
ca. EUR 9 / inw	ca. kEUR 9				ca. 4
Wmo-budget gemeente	kEUR 9.200	Woningvoorraad voor woningaanpassingen voor 'Langer zelfstandig wonen' is toereikend.			
Wmo-budget buurt	kEUR ca. 73				
Wmo-budget/inw	EUR ca. 75 /inw.				
Won. aanp. in % Wmo	onbekend				

## Bewoners

inwoners buurt	945	De buurt Zuidhoven heeft minder dan 500 inwoners boven de 65. Een aantal uitkomsten hebben daardoor een (te) lage validiteit en tonen 'onbekend'. De validiteit is met buurtdata te verhogen.
inwoners 65 / 75	ca. 96	
inwoners 76 / 85	ca. 52	
inwoners 85 / 95	ca. 20	
inwoners 95+	ca. 2	
inwoners 65+ : ca. 169		


Release 90 β  
bronnen:  
CBS 2013/5  
Pearl 2013  
BAG 2016  
Aedes 2014  
bewerking:  
dr. R.J.M.  
Perenboom  
en TNO 2016

2016 - 2017		2030	
Totaal mobiliteits-beperten	Jaarlijkse instroom mobiliteits-beperten	Totaal mobiliteits-beperten	Jaarlijkse instroom mobiliteits-beperten
onbekend	onbekend	onbekend	onbekend

Jaarlijkse vraag naar aanpasbare woningen	
onbekend	onbekend
onbekend	vraag / aanbod
onbekend	onbekend

Disclaimer:  
Aan de uitkomsten kunnen geen rechten worden ontleend.

De kleur van vraag / aanbod komt overeen met de kleur van de buurt op de kaart.





128

# Zuidpolder Dordrecht

Set: Dordrecht Ede Emmen Leeuwarden  
21-10-2016 14:38

Buurt		Woningvoorraad			
1833 Zuidpolder		Aanbod jaarlijks vrijkomende woningen			
128	BU05051012	totaal			
Dordrecht	505	aanpasbare woningen = ca. 90% van totaal		aanpasbare corporatie-woningen = ca. 0% van totaal	
woningen	19				
aanpasbare woningen	17				
personen /woning	2,11				
Financiën		bij hoge verhuismobiliteit			
Jaarlijkse kosten aanpassingen hoge verhuismobiliteit		ca. 2	Ster 2 < ca. 1	Ster 2 < ca. 1	
ca. EUR 15 / inw ca. kEUR 1			Ster 3 < ca. 1	Ster 3 < ca. 1	
				< ca. 1	
		bij lage verhuismobiliteit			
Jaarlijkse kosten aanpassingen bij lage verhuismobiliteit		< 1	Ster 2 < ca. 1	Ster 2 < ca. 1	
ca. EUR 13 / inw ca. kEUR 1			Ster 3 < ca. 1	Ster 3 < ca. 1	
				< ca. 1	
Wmo-budget gemeente	kEUR 9.200				
Wmo-budget buurt	kEUR ca. 3	n.v.t.			
Wmo-budget/inw	EUR ca. 75 /inw.				
Won. aanp. in % Wmo	onbekend				

## Bewoners

inwoners buurt	40	De buurt Zuidpolder heeft minder dan 500 inwoners boven de 65. Een aantal uitkomsten hebben daardoor een (te) lage validiteit en tonen 'onbekend'. De validiteit is met buurtdata te verhogen.
inwoners 65 / 75	ca. 4	
inwoners 76 / 85	ca. 2	
inwoners 85 / 95	ca. 1	
inwoners 95+	ca. 0	
inwoners 65+ : ca. 7		

Release 90 β  
bronnen:  
CBS 2013/5  
Pearl 2013  
BAG 2016  
Aedes 2014  
bewerking:  
dr. R.J.M.  
Perenboom  
en TNO 2016

2016 - 2017

2030

2016 - 2017		2030	
Totaal mobiliteits-bepekten	Jaarlijkse instroom mobiliteits-bepekten	Totaal mobiliteits-bepekten	Jaarlijkse instroom mobiliteits-bepekten
onbekend	onbekend	onbekend	onbekend
Jaarlijkse vraag naar aanpasbare woningen			
onbekend	onbekend		
	onbekend		
onbekend	vraag / aanbod		
	onbekend		
Disclaimer: Aan de uitkomsten kunnen geen rechten worden ontleend.		De kleur van vraag / aanbod komt overeen met de kleur van de buurt op de kaart.	
		0 ster 2 + 3	0 ster 3

[NAAR INDEX](#)

129

# Zuilenburg en omgeving Dordrecht

Set: Dordrecht Ede Emmen Leeuwarden  
21-10-2016 14:38

Buurt		Woningvoorraad			
1834 Zuilenburg en omgeving		Aanbod jaarlijks vrijkomende woningen			
129	BU05050907	totaal			
Dordrecht	505	aanpasbare woningen = ca. 80% van totaal		aanpasbare corporatie-woningen = ca. 30% van totaal	
woningen	861				
aanpasbare woningen	671				
personen /woning	2,13				
Financiën		bij hoge verhuismobiliteit			
Jaarlijkse kosten aanpassingen hoge verhuismobiliteit		ca. 85	Ster 2 ca. 50	Ster 2 ca. 15	
n.v.t.	n.v.t.		Ster 3 ca. 15	Ster 3 ca. 4	
				ca. 19	
		bij lage verhuismobiliteit			
Jaarlijkse kosten aanpassingen bij lage verhuismobiliteit		ca. 25	Ster 2 ca. 15	Ster 2 ca. 4	
ca. EUR 11 / inw	ca. kEUR 21		Ster 3 ca. 4	Ster 3 < ca. 1	
				ca. 4	
Wmo-budget gemeente	kEUR 9.200	Woningvoorraad voor woningaanpassingen voor 'Langer zelfstandig wonen' is toereikend.			
Wmo-budget buurt	kEUR ca. 140				
Wmo-budget/inw	EUR ca. 75 /inw.				
Won. aanp. in % Wmo	onbekend				

## Bewoners

inwoners buurt	1.835	De buurt Zuilenburg en omgeving heeft minder dan 500 inwoners boven de 65. Een aantal uitkomsten hebben daardoor een (te) lage validiteit en tonen 'onbekend'. De validiteit is met buurtdata te verhogen.
inwoners 65 / 75	ca. 186	
inwoners 76 / 85	ca. 101	
inwoners 85 / 95	ca. 38	
inwoners 95+	ca. 3	
		inwoners 65+ : ca. 329

2016 - 2017

2030

2016 - 2017		2030	
Totaal mobiliteits-beperkten	Jaarlijkse instroom mobiliteits-beperkten	Totaal mobiliteits-beperkten	Jaarlijkse instroom mobiliteits-beperkten
onbekend	onbekend	onbekend	onbekend

Jaarlijkse vraag naar aanpasbare woningen	
onbekend	onbekend
onbekend	onbekend
onbekend	vraag / aanbod
onbekend	onbekend
onbekend	onbekend

Disclaimer:  
Aan de uitkomsten kunnen geen rechten worden ontleend.

De kleur van vraag / aanbod komt overeen met de kleur van de buurt op de kaart.

4	0
ster 2 + 3	ster 3

Release 90 β  
bronnen:  
CBS 2013/5  
Pearl 2013  
BAG 2016  
Aedes 2014  
bewerking:  
dr. R.J.M.  
Perenboom  
en TNO 2016

130

# Dordrecht

Set: Dordrecht Ede Emmen Leeuwarden  
21-10-2016 14:38

Buurt	Woningvoorraad	Aanbod jaarlijks vrijkomende woningen		
1835				
130	BU05059997	Aanbod jaarlijks vrijkomende woningen		
Dordrecht	505			
woningen	0			
aanpasbare woningen	0	totaal	n.v.t.	n.v.t.
personen /woning	N.V.T.			
Financiën		bij hoge verhuismobiliteit		
Jaarlijkse kosten aanpassingen hoge verhuismobiliteit	< 1	Ster 2	< ca. 1	n.v.t.
#DEEL/0!	#DEEL/0!	Ster 3	< ca. 1	n.v.t.
				< ca. 1
		bij lage verhuismobiliteit		
Jaarlijkse kosten aanpassingen bij lage verhuismobiliteit	< 1	Ster 2	< ca. 1	n.v.t.
#DEEL/0!	#DEEL/0!	Ster 3	< ca. 1	n.v.t.
				< ca. 1
Wmo-budget gemeente	kEUR 9.200			
Wmo-budget buurt	kEUR ca. 0	n.v.t.		
Wmo-budget/inw	n.v.t.			
Won. aanp. in % Wmo	onbekend			

## Bewoners

inwoners buurt	0	De buurt heeft minder dan 500 inwoners boven de 65. Een aantal uitkomsten hebben daardoor een (te) lage validiteit en tonen 'onbekend'. De validiteit is met buurtdata te verhogen.
inwoners 65 / 75	< ca. 1	
inwoners 76 / 85	< ca. 1	
inwoners 85 / 95	< ca. 1	
inwoners 95+	< ca. 1	
inwoners 65+ : < ca. 1		

2016 - 2017

2030

Totaal mobiliteits-beperkten	Jaarlijkse instroom mobiliteits-beperkten	Totaal mobiliteits-beperkten	Jaarlijkse instroom mobiliteits-beperkten
onbekend	onbekend	onbekend	onbekend

Jaarlijkse vraag naar aanpasbare woningen	
onbekend	onbekend
onbekend	onbekend
onbekend	vraag / aanbod
onbekend	onbekend
onbekend	onbekend

Disclaimer:  
Aan de uitkomsten kunnen geen rechten worden ontleend.

De kleur van vraag / aanbod komt overeen met de kleur van de buurt op de kaart.

0  
ster 2 + 3

n.v.t.  
ster 3

Release 90 β  
bronnen:  
CBS 2013/5  
Pearl 2013  
BAG 2016  
Aedes 2014  
bewerking:  
dr. R.J.M.  
Perenboom  
en TNO 2016

131

# Beatrixpark Ede

Set: Dordrecht Ede Emmen Leeuwarden  
21-10-2016 14:38

Buurt		Woningvoorraad			
1836 Beatrixpark					
131	BU02280205	Aanbod jaarlijks vrijkomende woningen			
Ede	228				
woningen	1.040	aanpasbare woningen = ca. 70% van totaal		aanpasbare corporatie-woningen = ca. 20% van totaal	
aanpasbare woningen	706				
personen /woning	2,01				
Financiën		bij hoge verhuismobiliteit			
Jaarlijkse kosten aanpassingen hoge verhuismobiliteit		ca. 100	Ster 2 ca. 45	Ster 2 ca. 10	
ca. EUR 9 / inw ca. kEUR 19			Ster 3 ca. 25	Ster 3 ca. 5	
				ca. 15	
Jaarlijkse kosten aanpassingen bij lage verhuismobiliteit		bij lage verhuismobiliteit			
ca. EUR 9 / inw ca. kEUR 20		ca. 30	Ster 2 ca. 15	Ster 2 ca. 3	
			Ster 3 ca. 7	Ster 3 < ca. 1	
				ca. 3	
Wmo-budget gemeente	kEUR 6.900	Woningvoorraad voor woningaanpassingen voor 'Langer zelfstandig wonen' is toereikend.			
Wmo-budget buurt	kEUR ca. 130				
Wmo-budget/inw	EUR ca. 60 /inw.				
Won. aanp. in % Wmo	onbekend				

## Bewoners

inwoners buurt	2.095	De buurt Beatrixpark heeft minder dan 500 inwoners boven de 65. Een aantal uitkomsten hebben daardoor een (te) lage validiteit en tonen 'onbekend'. De validiteit is met buurtdata te verhogen.
inwoners 65 / 75	ca. 199	
inwoners 76 / 85	ca. 117	
inwoners 85 / 95	ca. 43	
inwoners 95+	ca. 3	
		inwoners 65+ : ca. 362

Release 90 β  
bronnen:  
CBS 2013/5  
Pearl 2013  
BAG 2016  
Aedes 2014  
bewerking:  
dr. R.J.M.  
Perenboom  
en TNO 2016

2016 - 2017		2030	
Totaal mobiliteits-beperkten	Jaarlijkse instroom mobiliteits-beperkten	Totaal mobiliteits-beperkten	Jaarlijkse instroom mobiliteits-beperkten
onbekend	onbekend	onbekend	onbekend
Jaarlijkse vraag naar aanpasbare woningen			
onbekend	onbekend		
	onbekend		
	vraag / aanbod		
	onbekend		
Disclaimer: Aan de uitkomsten kunnen geen rechten worden ontleend.		De kleur van vraag / aanbod komt overeen met de kleur van de buurt op de kaart.	
		3 ster 2 + 3	0 ster 3

132

# Bennekom-Zuidoost Ede

Set: Dordrecht Ede Emmen Leeuwarden  
21-10-2016 14:38

Buurt		Woningvoorraad				
1837 Bennekom-Zuidoost		Aanbod jaarlijks vrijkomende woningen				
132	BU02283002					
Ede		228				
woningen	1.102	totaal	aanpasbare woningen = ca. 100% van totaal		aanpasbare corporatie-woningen = ca. 10% van totaal	
aanpasbare woningen	1.047					
personen /woning	2,18					
Financiën		bij hoge verhuismobiliteit				
Jaarlijkse kosten aanpassingen hoge verhuismobiliteit	ca. 110	Ster 2	ca. 75	Ster 2	ca. 5	ca. 7
		Ster 3	ca. 30	Ster 3	ca. 2	
n.v.t.	n.v.t.					
		bij lage verhuismobiliteit				
Jaarlijkse kosten aanpassingen bij lage verhuismobiliteit	ca. 30	Ster 2	ca. 20	Ster 2	ca. 2	ca. 2
		Ster 3	ca. 8	Ster 3	< ca. 1	
ca. EUR 12 / inw	ca. kEUR 30					
Wmo-budget gemeente	kEUR 6.900	Woningvoorraad voor woningaanpassingen voor 'Langer zelfstandig wonen' is toereikend.				
Wmo-budget buurt	kEUR ca. 150					
Wmo-budget/inw	EUR ca. 60 /inw.					
Won. aanp. in % Wmo	onbekend					

## Bewoners

inwoners buurt	2.405	De buurt Bennekom-Zuidoost heeft minder dan 500 inwoners boven de 65. Een aantal uitkomsten hebben daardoor een (te) lage validiteit en tonen 'onbekend'. De validiteit is met buurtdata te verhogen.
inwoners 65 / 75	ca. 229	
inwoners 76 / 85	ca. 135	
inwoners 85 / 95	ca. 49	
inwoners 95+	ca. 3	
inwoners 65+ : ca. 416		

Release 90 β  
bronnen:  
CBS 2013/5  
Pearl 2013  
BAG 2016  
Aedes 2014  
bewerking:  
dr. R.J.M.  
Perenboom  
en TNO 2016

2016 - 2017		2030	
Totaal mobiliteits-beperkten	Jaarlijkse instroom mobiliteits-beperkten	Totaal mobiliteits-beperkten	Jaarlijkse instroom mobiliteits-beperkten
onbekend	onbekend	onbekend	onbekend

Jaarlijkse vraag naar aanpasbare woningen	
onbekend	onbekend
onbekend	onbekend
onbekend	vraag / aanbod
onbekend	onbekend
onbekend	onbekend

Disclaimer:  
Aan de uitkomsten kunnen geen rechten worden ontleend.

De kleur van vraag / aanbod komt overeen met de kleur van de buurt op de kaart.

2	0
ster 2 + 3	ster 3

133

# Bloemenbuurt Ede

Set: Dordrecht Ede Emmen Leeuwarden  
21-10-2016 14:38

Buurt		Woningvoorraad			
1838 Bloemenbuurt		Aanbod jaarlijks vrijkomende woningen			
133	BU02280204				
Ede	228				
woningen	1.305	totaal		aanpasbare woningen = ca. 80% van totaal	
aanpasbare woningen	1.000			aanpasbare corporatie-woningen = ca. 30% van totaal	
personen /woning	2,18				
Financiën		bij hoge verhuismobiliteit			
Jaarlijkse kosten aanpassingen hoge verhuismobiliteit	ca. 130	Ster 2	ca. 75	Ster 2	ca. 25
		Ster 3	ca. 20	Ster 3	ca. 8
n.v.t.	n.v.t.	ca. 33			
		bij lage verhuismobiliteit			
Jaarlijkse kosten aanpassingen bij lage verhuismobiliteit	ca. 35	Ster 2	ca. 20	Ster 2	ca. 8
		Ster 3	ca. 6	Ster 3	ca. 2
ca. EUR 11 / inw	ca. kEUR 31	ca. 10			
Wmo-budget gemeente	kEUR 6.900	Woningvoorraad voor woningaanpassingen voor 'Langer zelfstandig wonen' is toereikend.			
Wmo-budget buurt	kEUR ca. 180				
Wmo-budget/inw	EUR ca. 60 /inw.				
Won. aanp. in % Wmo	onbekend				

## Bewoners

inwoners buurt	2.840	De buurt Bloemenbuurt heeft minder dan 500 inwoners boven de 65. Een aantal uitkomsten hebben daardoor een (te) lage validiteit en tonen 'onbekend'. De validiteit is met buurtdata te verhogen.
inwoners 65 / 75	ca. 270	
inwoners 76 / 85	ca. 159	
inwoners 85 / 95	ca. 58	
inwoners 95+	ca. 4	
		inwoners 65+ : ca. 491


Release 90 β  
bronnen:  
CBS 2013/5  
Pearl 2013  
BAG 2016  
Aedes 2014  
bewerking:  
dr. R.J.M.  
Perenboom  
en TNO 2016

2016 - 2017		2030	
Totaal mobiliteits-beperkten	Jaarlijkse instroom mobiliteits-beperkten	Totaal mobiliteits-beperkten	Jaarlijkse instroom mobiliteits-beperkten
onbekend	onbekend	onbekend	onbekend

Jaarlijkse vraag naar aanpasbare woningen	
onbekend	onbekend
onbekend	onbekend
onbekend	vraag / aanbod
onbekend	onbekend
onbekend	onbekend

Disclaimer:  
Aan de uitkomsten kunnen geen rechten worden ontleend.

De kleur van vraag / aanbod komt overeen met de kleur van de buurt op de kaart.



134

# Boekelo Ede

Set: Dordrecht Ede Emmen Leeuwarden  
21-10-2016 14:38

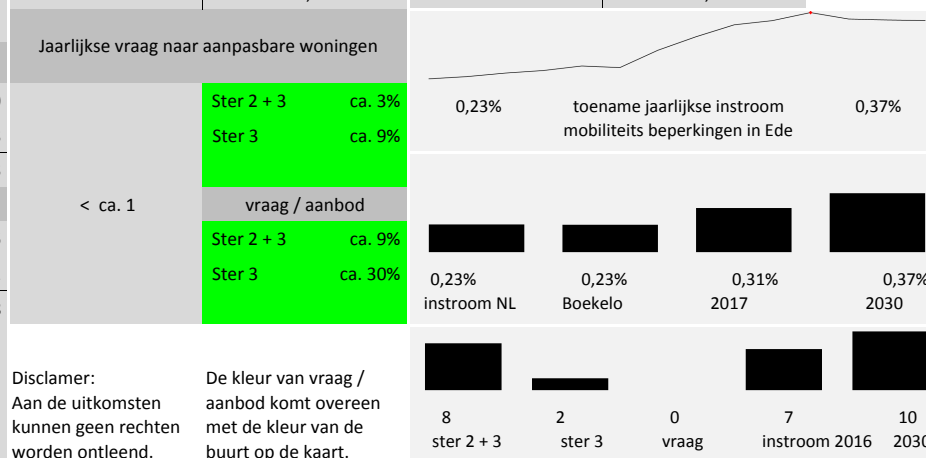
Buurt		Woningvoorraad			
1839 Boekelo		Aanbod jaarlijks vrijkomende woningen			
134	BU02283003	totaal			
Ede	228	aanpasbare woningen = ca. 90% van totaal		aanpasbare corporatie-woningen = ca. 20% van totaal	
woningen	1.501				
aanpasbare woningen	1.357				
personen /woning	2,16				
Financiën		bij hoge verhuismobiliteit			
Jaarlijkse kosten aanpassingen hoge verhuismobiliteit	ca. 150	Ster 2	ca. 95	Ster 2	ca. 20
		Ster 3	ca. 35	Ster 3	ca. 8
n.v.t.	n.v.t.	ca. 28			
		bij lage verhuismobiliteit			
Jaarlijkse kosten aanpassingen bij lage verhuismobiliteit	ca. 40	Ster 2	ca. 30	Ster 2	ca. 6
		Ster 3	ca. 10	Ster 3	ca. 2
ca. EUR 12 / inw	ca. kEUR 39	ca. 8			
Wmo-budget gemeente	kEUR 6.900	Woningvoorraad voor woningaanpassingen voor 'Langer zelfstandig wonen' is toereikend.			
Wmo-budget buurt	kEUR ca. 200				
Wmo-budget/inw	EUR ca. 60 /inw.				
Won. aanp. in % Wmo	ca. 19,5%				

## Bewoners

inwoners buurt	3.240	De buurt Boekelo heeft meer dan 500 inwoners boven de 65. De getoonde uitkomsten hebben een marge van ca. 10%. De marge is te verlagen met buurt data.
inwoners 65 / 75	ca. 308	
inwoners 76 / 85	ca. 182	
inwoners 85 / 95	ca. 66	
inwoners 95+	ca. 4	
inwoners 65+ : ca. 560		

Release 90 β  
bronnen:  
CBS 2013/5  
Pearl 2013  
BAG 2016  
Aedes 2014  
bewerking:  
dr. R.J.M.  
Perenboom  
en TNO 2016

2016 - 2017		2030	
Totaal mobiliteits-beperkten	Jaarlijkse instroom mobiliteits-beperkten	Totaal mobiliteits-beperkten	Jaarlijkse instroom mobiliteits-beperkten
ca. 170	ca. 7 ca. 0,23%	ca. 280	ca. 10 ca. 0,37%



[NAAR INDEX](#)

135

# Bosrand Ede

Set: Dordrecht Ede Emmen Leeuwarden  
21-10-2016 14:38

## Bewoners

inwoners buurt	390	De buurt Bosrand heeft minder dan 500 inwoners boven de 65. Een aantal uitkomsten hebben daardoor een (te) lage validiteit en tonen 'onbekend'. De validiteit is met buurtdata te verhogen.
inwoners 65 / 75	ca. 37	
inwoners 76 / 85	ca. 22	
inwoners 85 / 95	ca. 8	
inwoners 95+	ca. 1	
		inwoners 65+ : ca. 67

Release 90 β  
bronnen:  
CBS 2013/5  
Pearl 2013  
BAG 2016  
Aedes 2014  
bewerking:  
dr. R.J.M.  
Perenboom  
en TNO 2016

Buurt		Woningvoorraad				2016 - 2017		2030			
1840 Bosrand		Aanbod jaarlijks vrijkomende woningen				Totaal mobiliteits-beperkten	Jaarlijkse instroom mobiliteits-beperkten	Totaal mobiliteits-beperkten	Jaarlijkse instroom mobiliteits-beperkten		
135	BU02280102					onbekend	onbekend	onbekend	onbekend		
Ede	228	totaal	aanpasbare woningen = ca. 90% van totaal	aanpasbare corporatie-woningen = ca. 10% van totaal	Jaarlijkse vraag naar aanpasbare woningen						
woningen	147					onbekend	onbekend	-----			
aanpasbare woningen	134						onbekend	vraag / aanbod			
personen /woning	2,65							onbekend	onbekend		
Financiën		bij hoge verhuismobiliteit									
Jaarlijkse kosten aanpassingen hoge verhuismobiliteit	ca. 15	Ster 2	ca. 10	Ster 2	< ca. 1	onbekend	onbekend				
		Ster 3	ca. 3	Ster 3	< ca. 1		onbekend				
n.v.t.	n.v.t.						< ca. 1				
		bij lage verhuismobiliteit									
Jaarlijkse kosten aanpassingen bij lage verhuismobiliteit	ca. 4	Ster 2	ca. 3	Ster 2	< ca. 1	onbekend	onbekend				
		Ster 3	< ca. 1	Ster 3	< ca. 1		onbekend				
ca. EUR 13 / inw	ca. kEUR 5						< ca. 1				
Wmo-budget gemeente	kEUR 6.900	Woningvoorraad voor woningaanpassingen voor 'Langer zelfstandig wonen' is toereikend.				Disclaimer:					
Wmo-budget buurt	kEUR ca. 24					Aan de uitkomsten kunnen geen rechten worden ontleend.		De kleur van vraag / aanbod komt overeen met de kleur van de buurt op de kaart.		0	0
Wmo-budget/inw	EUR ca. 60 /inw.							ster 2 + 3	ster 3		
Won. aanp. in % Wmo	onbekend										



136

# Burgemeestersbuurt Ede

Set: Dordrecht Ede Emmen Leeuwarden  
21-10-2016 14:38

Buurt		Woningvoorraad			
1841 Burgemeestersbuurt		Aanbod jaarlijks vrijkomende woningen			
136	BU02280104	totaal			
Ede	228	aanpasbare woningen = ca. 90% van totaal		aanpasbare corporatie-woningen = ca. 30% van totaal	
woningen	1.188				
aanpasbare woningen	1.045				
personen /woning	1,76				
Financiën		bij hoge verhuismobiliteit			
Jaarlijkse kosten aanpassingen hoge verhuismobiliteit		ca. 120	Ster 2 ca. 55	Ster 2 ca. 15	
			Ster 3 ca. 50	Ster 3 ca. 15	
n.v.t.	n.v.t.			ca. 30	
		bij lage verhuismobiliteit			
Jaarlijkse kosten aanpassingen bij lage verhuismobiliteit		ca. 35	Ster 2 ca. 15	Ster 2 ca. 4	
			Ster 3 ca. 15	Ster 3 ca. 4	
ca. EUR 9 / inw	ca. kEUR 19			ca. 8	
Wmo-budget gemeente	kEUR 6.900	Woningvoorraad voor woningaanpassingen voor 'Langer zelfstandig wonen' is toereikend.			
Wmo-budget buurt	kEUR ca. 130				
Wmo-budget/inw	EUR ca. 60 /inw.				
Won. aanp. in % Wmo	onbekend				

## Bewoners

inwoners buurt	2.085	De buurt Burgemeestersbuurt heeft minder dan 500 inwoners boven de 65. Een aantal uitkomsten hebben daardoor een (te) lage validiteit en tonen 'onbekend'. De validiteit is met buurtdata te verhogen.
inwoners 65 / 75	ca. 198	
inwoners 76 / 85	ca. 117	
inwoners 85 / 95	ca. 43	
inwoners 95+	ca. 3	
		inwoners 65+ : ca. 361


Release 90 β  
bronnen:  
CBS 2013/5  
Pearl 2013  
BAG 2016  
Aedes 2014  
bewerking:  
dr. R.J.M.  
Perenboom  
en TNO 2016

2016 - 2017		2030	
Totaal mobiliteits-beperkten	Jaarlijkse instroom mobiliteits-beperkten	Totaal mobiliteits-beperkten	Jaarlijkse instroom mobiliteits-beperkten
onbekend	onbekend	onbekend	onbekend

Jaarlijkse vraag naar aanpasbare woningen	
onbekend	onbekend
onbekend	vraag / aanbod
onbekend	onbekend

Disclaimer:  
Aan de uitkomsten kunnen geen rechten worden ontleend.

De kleur van vraag / aanbod komt overeen met de kleur van de buurt op de kaart.



[NAAR INDEX](#)

137

# Centrum Ede

Set: Dordrecht Ede Emmen Leeuwarden  
21-10-2016 14:38

Buurt		Woningvoorraad			
1842 Centrum		Aanbod jaarlijks vrijkomende woningen			
137	BU02280101				
Ede	228				
woningen	2.020	totaal		aanpasbare woningen = ca. 70% van totaal	
aanpasbare woningen	1.456			aanpasbare corporatie-woningen = ca. 30% van totaal	
personen /woning	1,68				
Financiën		bij hoge verhuismobiliteit			
Jaarlijkse kosten aanpassingen hoge verhuismobiliteit	ca. 200	Ster 2	ca. 25	Ster 2	ca. 8
		Ster 3	ca. 110	Ster 3	ca. 35
n.v.t.	n.v.t.				ca. 43
		bij lage verhuismobiliteit			
Jaarlijkse kosten aanpassingen bij lage verhuismobiliteit	ca. 55	Ster 2	ca. 8	Ster 2	ca. 2
		Ster 3	ca. 35	Ster 3	ca. 10
ca. EUR 4 / inw	ca. kEUR 15				ca. 12
Wmo-budget gemeente	kEUR 6.900	Woningvoorraad voor woningaanpassingen voor 'Langer zelfstandig wonen' is toereikend.			
Wmo-budget buurt	kEUR ca. 210				
Wmo-budget/inw	EUR ca. 60 /inw.				
Won. aanp. in % Wmo	ca. 7,3%				

## Bewoners

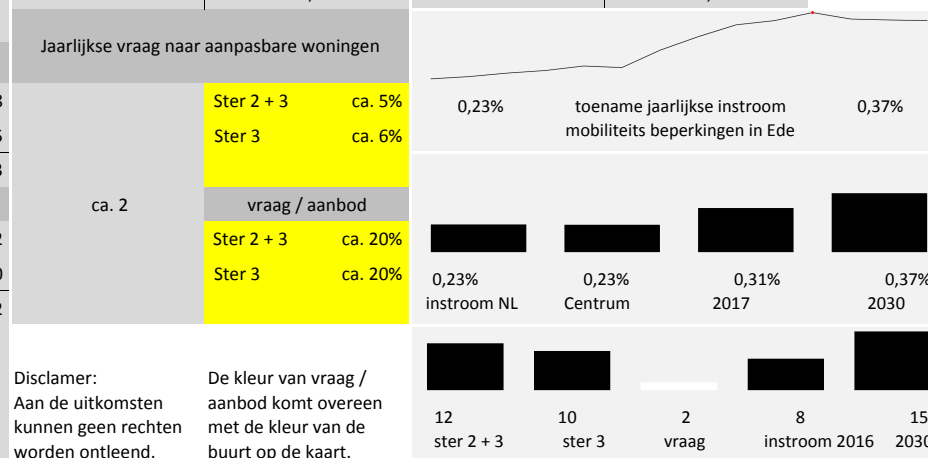
inwoners buurt	3.390	De buurt Centrum heeft meer dan 500 inwoners boven de 65. De getoonde uitkomsten hebben een marge van ca. 10%. De marge is te verlagen met buurt data.
inwoners 65 / 75	ca. 322	
inwoners 76 / 85	ca. 190	
inwoners 85 / 95	ca. 69	
inwoners 95+	ca. 5	
inwoners 65+ : ca. 586		

Release 90 β  
bronnen:  
CBS 2013/5  
Pearl 2013  
BAG 2016  
Aedes 2014  
bewerking:  
dr. R.J.M.  
Perenboom  
en TNO 2016

2016 - 2017

2030

2016 - 2017		2030	
Totaal mobiliteits-beperkten	Jaarlijkse instroom mobiliteits-beperkten	Totaal mobiliteits-beperkten	Jaarlijkse instroom mobiliteits-beperkten
ca. 180	ca. 8 ca. 0,23%	ca. 290	ca. 15 ca. 0,37%



[NAAR INDEX](#)

138

# Centrum Lunteren Ede

Set: Dordrecht Ede Emmen Leeuwarden  
21-10-2016 14:38

Buurt		Woningvoorraad			
1843 Centrum Lunteren		Aanbod jaarlijks vrijkomende woningen			
138	BU02284001				
Ede	228	totaal      aanpasbare woningen = ca. 80% van totaal      aanpasbare corporatie-woningen = ca. 20% van totaal			
woningen	1.511				
aanpasbare woningen	1.283	bij hoge verhuismobiliteit			
personen /woning	2,43				
Financiën		bij lage verhuismobiliteit			
Jaarlijkse kosten aanpassingen hoge verhuismobiliteit		ca. 150	Ster 2 ca. 95 Ster 3 ca. 25	Ster 2 ca. 20 Ster 3 ca. 5	ca. 25
n.v.t.		n.v.t.			
Jaarlijkse kosten aanpassingen bij lage verhuismobiliteit		ca. 40	Ster 2 ca. 30 Ster 3 ca. 8	Ster 2 ca. 5 Ster 3 < ca. 1	ca. 5
ca. EUR 12 / inw	ca. kEUR 45	Woningvoorraad voor woningaanpassingen voor 'Langer zelfstandig wonen' is toereikend.			
Wmo-budget gemeente	kEUR 6.900				
Wmo-budget buurt	kEUR ca. 230				
Wmo-budget/inw	EUR ca. 60 /inw.				
Won. aanp. in % Wmo	ca. 19,7%				

## Bewoners

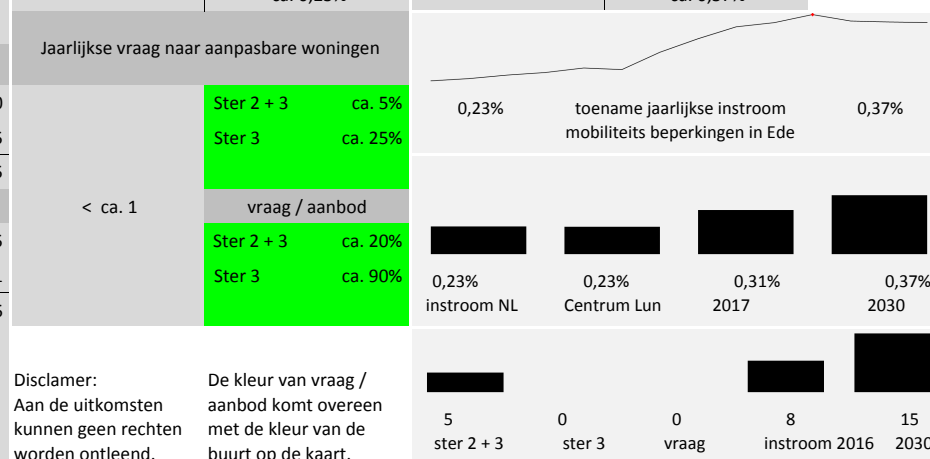
inwoners buurt	3.670	De buurt Centrum Lunteren heeft meer dan 500 inwoners boven de 65. De getoonde uitkomsten hebben een marge van ca. 10%. De marge is te verlagen met buurt data.
inwoners 65 / 75	ca. 349	
inwoners 76 / 85	ca. 206	
inwoners 85 / 95	ca. 75	
inwoners 95+	ca. 5	
inwoners 65+ :		ca. 635

Release 90 β  
bronnen:  
CBS 2013/5  
Pearl 2013  
BAG 2016  
Aedes 2014  
bewerking:  
dr. R.J.M.  
Perenboom  
en TNO 2016

2016 - 2017

2030

2016 - 2017		2030	
Totaal mobiliteits-beperkten	Jaarlijkse instroom mobiliteits-beperkten	Totaal mobiliteits-beperkten	Jaarlijkse instroom mobiliteits-beperkten
ca. 200	ca. 8 ca. 0,23%	ca. 310	ca. 15 ca. 0,37%



[NAAR INDEX](#)

139

# Componistenbuurt Ede

Set: Dordrecht Ede Emmen Leeuwarden  
21-10-2016 14:38

Buurt		Woningvoorraad			
1844 Componistenbuurt		Aanbod jaarlijks vrijkomende woningen			
139	BU02280103	totaal			
Ede	228	aanpasbare woningen = ca. 80% van totaal		aanpasbare corporatie-woningen = ca. 10% van totaal	
woningen	868				
aanpasbare woningen	697				
personen /woning	2,08				
Financiën		bij hoge verhuismobiliteit			
Jaarlijkse kosten aanpassingen hoge verhuismobiliteit	ca. 85	Ster 2	ca. 40	Ster 2	ca. 6
		Ster 3	ca. 25	Ster 3	ca. 3
n.v.t.	n.v.t.	ca. 9			
		bij lage verhuismobiliteit			
Jaarlijkse kosten aanpassingen bij lage verhuismobiliteit	ca. 25	Ster 2	ca. 10	Ster 2	ca. 2
		Ster 3	ca. 7	Ster 3	< ca. 1
ca. EUR 10 / inw	ca. kEUR 18	ca. 2			
Wmo-budget gemeente	kEUR 6.900	Woningvoorraad voor woningaanpassingen voor 'Langer zelfstandig wonen' is toereikend.			
Wmo-budget buurt	kEUR ca. 110				
Wmo-budget/inw	EUR ca. 60 /inw.				
Won. aanp. in % Wmo	onbekend				

## Bewoners

inwoners buurt	1.805	De buurt Componistenbuurt heeft minder dan 500 inwoners boven de 65. Een aantal uitkomsten hebben daardoor een (te) lage validiteit en tonen 'onbekend'. De validiteit is met buurtdata te verhogen.
inwoners 65 / 75	ca. 172	
inwoners 76 / 85	ca. 101	
inwoners 85 / 95	ca. 37	
inwoners 95+	ca. 2	
		inwoners 65+ : ca. 312

Release 90 β  
bronnen:  
CBS 2013/5  
Pearl 2013  
BAG 2016  
Aedes 2014  
bewerking:  
dr. R.J.M.  
Perenboom  
en TNO 2016

2016 - 2017		2030	
Totaal mobiliteits-beperkten	Jaarlijkse instroom mobiliteits-beperkten	Totaal mobiliteits-beperkten	Jaarlijkse instroom mobiliteits-beperkten
onbekend	onbekend	onbekend	onbekend

Jaarlijkse vraag naar aanpasbare woningen	
onbekend	onbekend
onbekend	onbekend
onbekend	vraag / aanbod
onbekend	onbekend
onbekend	onbekend

Disclaimer:  
Aan de uitkomsten kunnen geen rechten worden ontleend.

De kleur van vraag / aanbod komt overeen met de kleur van de buurt op de kaart.

2	0
ster 2 + 3	ster 3

140

# De Bergen Ede

Set: Dordrecht Ede Emmen Leeuwarden  
21-10-2016 14:38

Buurt		Woningvoorraad			
1845 De Bergen		Aanbod jaarlijks vrijkomende woningen			
140	BU02280401	Aanbod jaarlijks vrijkomende woningen			
Ede	228	Aanbod jaarlijks vrijkomende woningen			
woningen	363	totaal	aanpasbare woningen = ca. 100% van totaal	aanpasbare corporatie-woningen = ca. 10% van totaal	
aanpasbare woningen	357				
personen /woning	2,80				
Financiën		bij hoge verhuismobiliteit			
Jaarlijkse kosten aanpassingen hoge verhuismobiliteit		ca. 35	Ster 2 ca. 35 Ster 3 < ca. 1	Ster 2 ca. 4 Ster 3 < ca. 1	ca. 4
n.v.t.	n.v.t.				ca. 4
		bij lage verhuismobiliteit			
Jaarlijkse kosten aanpassingen bij lage verhuismobiliteit		ca. 10	Ster 2 ca. 10 Ster 3 < ca. 1	Ster 2 < ca. 1 Ster 3 < ca. 1	< ca. 1
ca. EUR 16 / inw	ca. kEUR 16				< ca. 1
Wmo-budget gemeente	kEUR 6.900	Woningvoorraad voor woningaanpassingen voor 'Langer zelfstandig wonen' is toereikend.			
Wmo-budget buurt	kEUR ca. 63				
Wmo-budget/inw	EUR ca. 60 /inw.				
Won. aanp. in % Wmo	onbekend				

## Bewoners

inwoners buurt	1.015	De buurt De Bergen heeft minder dan 500 inwoners boven de 65. Een aantal uitkomsten hebben daardoor een (te) lage validiteit en tonen 'onbekend'. De validiteit is met buurtdata te verhogen.
inwoners 65 / 75	ca. 96	
inwoners 76 / 85	ca. 57	
inwoners 85 / 95	ca. 21	
inwoners 95+	ca. 1	
		inwoners 65+ : ca. 175

Release 90 β  
bronnen:  
CBS 2013/5  
Pearl 2013  
BAG 2016  
Aedes 2014  
bewerking:  
dr. R.J.M.  
Perenboom  
en TNO 2016

2016 - 2017		2030	
Totaal mobiliteits-beperkten	Jaarlijkse instroom mobiliteits-beperkten	Totaal mobiliteits-beperkten	Jaarlijkse instroom mobiliteits-beperkten
onbekend	onbekend	onbekend	onbekend
Jaarlijkse vraag naar aanpasbare woningen			
onbekend	onbekend	0 ster 2 + 3	
	onbekend		
onbekend	vraag / aanbod	0 ster 3	
	onbekend		

Disclaimer:  
Aan de uitkomsten kunnen geen rechten worden ontleend.

De kleur van vraag / aanbod komt overeen met de kleur van de buurt op de kaart.

141

# De Bossen Ede

Set: Dordrecht Ede Emmen Leeuwarden  
21-10-2016 14:38

Buurt		Woningvoorraad				
1846 De Bossen		Aanbod jaarlijks vrijkomende woningen				
141	BU02280402	totaal				
Ede	228	aanpasbare woningen = ca. 90% van totaal		aanpasbare corporatie-woningen = ca. 10% van totaal		
woningen	875					
aanpasbare woningen	814					
personen /woning	3,05					
Financiën		bij hoge verhuismobiliteit				
Jaarlijkse kosten aanpassingen hoge verhuismobiliteit		ca. 85	Ster 2	ca. 75	Ster 2	ca. 8
ca. EUR 15 / inw		ca. kEUR 41	Ster 3	ca. 4	Ster 3	< ca. 1
						ca. 8
		bij lage verhuismobiliteit				
Jaarlijkse kosten aanpassingen bij lage verhuismobiliteit		ca. 25	Ster 2	ca. 20	Ster 2	ca. 2
ca. EUR 16 / inw		ca. kEUR 42	Ster 3	< ca. 1	Ster 3	< ca. 1
						ca. 2
Wmo-budget gemeente	kEUR 6.900	Woningvoorraad voor woningaanpassingen voor 'Langer zelfstandig wonen' is toereikend.				
Wmo-budget buurt	kEUR ca. 160					
Wmo-budget/inw	EUR ca. 60 /inw.					
Won. aanp. in % Wmo	onbekend					

## Bewoners

inwoners buurt	2.670	De buurt De Bossen heeft minder dan 500 inwoners boven de 65. Een aantal uitkomsten hebben daardoor een (te) lage validiteit en tonen 'onbekend'. De validiteit is met buurtdata te verhogen.
inwoners 65 / 75	ca. 254	
inwoners 76 / 85	ca. 150	
inwoners 85 / 95	ca. 55	
inwoners 95+	ca. 4	
		inwoners 65+ : ca. 462

Release 90 β  
bronnen:  
CBS 2013/5  
Pearl 2013  
BAG 2016  
Aedes 2014  
bewerking:  
dr. R.J.M.  
Perenboom  
en TNO 2016

2016 - 2017		2030	
Totaal mobiliteits-beperkten	Jaarlijkse instroom mobiliteits-beperkten	Totaal mobiliteits-beperkten	Jaarlijkse instroom mobiliteits-beperkten
onbekend	onbekend	onbekend	onbekend

Jaarlijkse vraag naar aanpasbare woningen	
onbekend	onbekend
onbekend	onbekend
onbekend	vraag / aanbod
onbekend	onbekend
onbekend	onbekend

Disclaimer:  
Aan de uitkomsten kunnen geen rechten worden ontleend.

De kleur van vraag / aanbod komt overeen met de kleur van de buurt op de kaart.

2	0
ster 2 + 3	ster 3

142

# De Burgen Ede

Set: Dordrecht Ede Emmen Leeuwarden  
21-10-2016 14:38

Buurt		Woningvoorraad				
1847 De Burgen		Aanbod jaarlijks vrijkomende woningen				
142	BU02280302	totaal				
Ede	228	aanpasbare woningen = ca. 70% van totaal		aanpasbare corporatie-woningen = ca. 50% van totaal		
woningen	809					
aanpasbare woningen	550					
personen /woning	2,45					
Financiën		bij hoge verhuismobiliteit				
Jaarlijkse kosten aanpassingen hoge verhuismobiliteit		ca. 80	Ster 2	ca. 50	Ster 2	ca. 25
ca. EUR 15 / inw		ca. kEUR 29	Ster 3	ca. 2	Ster 3	< ca. 1
						ca. 25
		bij lage verhuismobiliteit				
Jaarlijkse kosten aanpassingen bij lage verhuismobiliteit		ca. 25	Ster 2	ca. 15	Ster 2	ca. 7
ca. EUR 16 / inw		ca. kEUR 31	Ster 3	< ca. 1	Ster 3	< ca. 1
						ca. 7
Wmo-budget gemeente	kEUR 6.900	Woningvoorraad voor woningaanpassingen voor 'Langer zelfstandig wonen' is toereikend.				
Wmo-budget buurt	kEUR ca. 120					
Wmo-budget/inw	EUR ca. 60 /inw.					
Won. aanp. in % Wmo	onbekend					

## Bewoners

inwoners buurt	1.980	De buurt De Burgen heeft minder dan 500 inwoners boven de 65. Een aantal uitkomsten hebben daardoor een (te) lage validiteit en tonen 'onbekend'. De validiteit is met buurtdata te verhogen.
inwoners 65 / 75	ca. 188	
inwoners 76 / 85	ca. 111	
inwoners 85 / 95	ca. 40	
inwoners 95+	ca. 3	
		inwoners 65+ : ca. 342

Release 90 β  
bronnen:  
CBS 2013/5  
Pearl 2013  
BAG 2016  
Aedes 2014  
bewerking:  
dr. R.J.M.  
Perenboom  
en TNO 2016

2016 - 2017		2030	
Totaal mobiliteits-beperkten	Jaarlijkse instroom mobiliteits-beperkten	Totaal mobiliteits-beperkten	Jaarlijkse instroom mobiliteits-beperkten
onbekend	onbekend	onbekend	onbekend

Jaarlijkse vraag naar aanpasbare woningen	
onbekend	onbekend
onbekend	onbekend
onbekend	vraag / aanbod
onbekend	onbekend
onbekend	onbekend

Disclaimer:  
Aan de uitkomsten kunnen geen rechten worden ontleend.

De kleur van vraag / aanbod komt overeen met de kleur van de buurt op de kaart.

7	0
ster 2 + 3	ster 3

143

# De Dalen Ede

Set: Dordrecht Ede Emmen Leeuwarden  
21-10-2016 14:38

Buurt		Woningvoorraad			
1848 De Dalen		Aanbod jaarlijks vrijkomende woningen			
143	BU02280305	totaal			
Ede	228	aanpasbare woningen = ca. 100% van totaal		aanpasbare corporatie-woningen = ca. 40% van totaal	
woningen	948				
aanpasbare woningen	943				
personen /woning	2,27				
Financiën		bij hoge verhuismobiliteit			
Jaarlijkse kosten aanpassingen hoge verhuismobiliteit	ca. 90	Ster 2	ca. 40	Ster 2	ca. 15
		Ster 3	ca. 50	Ster 3	ca. 20
n.v.t.	n.v.t.				ca. 35
		bij lage verhuismobiliteit			
Jaarlijkse kosten aanpassingen bij lage verhuismobiliteit	ca. 25	Ster 2	ca. 10	Ster 2	ca. 4
		Ster 3	ca. 15	Ster 3	ca. 6
ca. EUR 9 / inw	ca. kEUR 19				ca. 10
Wmo-budget gemeente	kEUR 6.900	Woningvoorraad voor woningaanpassingen voor 'Langer zelfstandig wonen' is toereikend.			
Wmo-budget buurt	kEUR ca. 130				
Wmo-budget/inw	EUR ca. 60 /inw.				
Won. aanp. in % Wmo	onbekend				

## Bewoners

inwoners buurt	2.150	De buurt De Dalen heeft minder dan 500 inwoners boven de 65. Een aantal uitkomsten hebben daardoor een (te) lage validiteit en tonen 'onbekend'. De validiteit is met buurtdata te verhogen.
inwoners 65 / 75	ca. 204	
inwoners 76 / 85	ca. 121	
inwoners 85 / 95	ca. 44	
inwoners 95+	ca. 3	
inwoners 65+ : ca. 372		


Release 90 β  
bronnen:  
CBS 2013/5  
Pearl 2013  
BAG 2016  
Aedes 2014  
bewerking:  
dr. R.J.M.  
Perenboom  
en TNO 2016

2016 - 2017		2030	
Totaal mobiliteits-beperkten	Jaarlijkse instroom mobiliteits-beperkten	Totaal mobiliteits-beperkten	Jaarlijkse instroom mobiliteits-beperkten
onbekend	onbekend	onbekend	onbekend

Jaarlijkse vraag naar aanpasbare woningen	
onbekend	onbekend
onbekend	vraag / aanbod
onbekend	onbekend

Disclaimer:  
Aan de uitkomsten kunnen geen rechten worden ontleend.

De kleur van vraag / aanbod komt overeen met de kleur van de buurt op de kaart.



[NAAR INDEX](#)



144

# De Dreven Ede

Set: Dordrecht Ede Emmen Leeuwarden  
21-10-2016 14:38

Buurt		Woningvoorraad			
1849 De Dreven		Aanbod jaarlijks vrijkomende woningen			
144	BU02281202				
Ede	228				
woningen	820	totaal	aanpasbare woningen = ca. 100% van totaal	aanpasbare corporatie-woningen = ca. 0% van totaal	
aanpasbare woningen	796				
personen /woning	2,84				
Financiën		bij hoge verhuismobiliteit			
Jaarlijkse kosten aanpassingen hoge verhuismobiliteit	ca. 80	Ster 2	ca. 60	Ster 2	ca. 3
		Ster 3	ca. 15	Ster 3	< ca. 1
n.v.t.	n.v.t.				ca. 3
		bij lage verhuismobiliteit			
Jaarlijkse kosten aanpassingen bij lage verhuismobiliteit	ca. 25	Ster 2	ca. 20	Ster 2	< ca. 1
		Ster 3	ca. 4	Ster 3	< ca. 1
ca. EUR 14 / inw	ca. kEUR 32				< ca. 1
Wmo-budget gemeente	kEUR 6.900	Woningvoorraad voor woningaanpassingen voor 'Langer zelfstandig wonen' is toereikend.			
Wmo-budget buurt	kEUR ca. 140				
Wmo-budget/inw	EUR ca. 60 /inw.				
Won. aanp. in % Wmo	onbekend				

## Bewoners

inwoners buurt	2.330	De buurt De Dreven heeft minder dan 500 inwoners boven de 65. Een aantal uitkomsten hebben daardoor een (te) lage validiteit en tonen 'onbekend'. De validiteit is met buurtdata te verhogen.
inwoners 65 / 75	ca. 221	
inwoners 76 / 85	ca. 131	
inwoners 85 / 95	ca. 48	
inwoners 95+	ca. 3	
inwoners 65+ : ca. 403		

Release 90 β  
bronnen:  
CBS 2013/5  
Pearl 2013  
BAG 2016  
Aedes 2014  
bewerking:  
dr. R.J.M.  
Perenboom  
en TNO 2016

2016 - 2017		2030	
Totaal mobiliteits-beperkten	Jaarlijkse instroom mobiliteits-beperkten	Totaal mobiliteits-beperkten	Jaarlijkse instroom mobiliteits-beperkten
onbekend	onbekend	onbekend	onbekend
Jaarlijkse vraag naar aanpasbare woningen			
onbekend	onbekend		
	onbekend		
onbekend	vraag / aanbod		
	onbekend		
Disclaimer: Aan de uitkomsten kunnen geen rechten worden ontleend.		De kleur van vraag / aanbod komt overeen met de kleur van de buurt op de kaart.	
		0 ster 2 + 3	0 ster 3

145

# De Hoef Ede

Set: Dordrecht Ede Emmen Leeuwarden  
21-10-2016 14:38

Buurt		Woningvoorraad			
1850 De Hoef		Aanbod jaarlijks vrijkomende woningen			
145	BU02281103	totaal			
Ede	228	aanpasbare woningen = ca. 100% van totaal		aanpasbare corporatie-woningen = ca. 10% van totaal	
woningen	641				
aanpasbare woningen	638				
personen /woning	2,84				
Financiën		bij hoge verhuismobiliteit			
Jaarlijkse kosten aanpassingen hoge verhuismobiliteit	ca. 60	Ster 2	ca. 60	Ster 2	ca. 8
n.v.t.	n.v.t.	Ster 3	ca. 2	Ster 3	< ca. 1
					ca. 8
		bij lage verhuismobiliteit			
Jaarlijkse kosten aanpassingen bij lage verhuismobiliteit	ca. 20	Ster 2	ca. 15	Ster 2	ca. 2
ca. EUR 16 / inw	ca. kEUR 30	Ster 3	< ca. 1	Ster 3	< ca. 1
					ca. 2
Wmo-budget gemeente	kEUR 6.900	Woningvoorraad voor woningaanpassingen voor 'Langer zelfstandig wonen' is toereikend.			
Wmo-budget buurt	kEUR ca. 110				
Wmo-budget/inw	EUR ca. 60 /inw.				
Won. aanp. in % Wmo	onbekend				

## Bewoners

inwoners buurt	1.820	De buurt De Hoef heeft minder dan 500 inwoners boven de 65. Een aantal uitkomsten hebben daardoor een (te) lage validiteit en tonen 'onbekend'. De validiteit is met buurtdata te verhogen.
inwoners 65 / 75	ca. 173	
inwoners 76 / 85	ca. 102	
inwoners 85 / 95	ca. 37	
inwoners 95+	ca. 2	
		inwoners 65+ : ca. 315

Release 90 β  
bronnen:  
CBS 2013/5  
Pearl 2013  
BAG 2016  
Aedes 2014  
bewerking:  
dr. R.J.M.  
Perenboom  
en TNO 2016

2016 - 2017		2030	
Totaal mobiliteits-beperkten	Jaarlijkse instroom mobiliteits-beperkten	Totaal mobiliteits-beperkten	Jaarlijkse instroom mobiliteits-beperkten
onbekend	onbekend	onbekend	onbekend

Jaarlijkse vraag naar aanpasbare woningen	
onbekend	onbekend
onbekend	vraag / aanbod
onbekend	onbekend

Disclaimer:  
Aan de uitkomsten kunnen geen rechten worden ontleend.

De kleur van vraag / aanbod komt overeen met de kleur van de buurt op de kaart.

2	0
ster 2 + 3	ster 3

146

# De Horsten Ede

Set: Dordrecht Ede Emmen Leeuwarden  
21-10-2016 14:38

Buurt		Woningvoorraad			
1851 De Horsten		Aanbod jaarlijks vrijkomende woningen			
146	BU02280301	Aanbod jaarlijks vrijkomende woningen			
Ede	228	Aanbod jaarlijks vrijkomende woningen			
woningen	841	totaal	aanpasbare woningen = ca. 100% van totaal	aanpasbare corporatie-woningen = ca. 40% van totaal	
aanpasbare woningen	838				
personen /woning	2,65				
Financiën		bij hoge verhuismobiliteit			
Jaarlijkse kosten aanpassingen hoge verhuismobiliteit	ca. 80	Ster 2	ca. 55	Ster 2	ca. 20
		Ster 3	ca. 25	Ster 3	ca. 10
n.v.t.	n.v.t.				ca. 30
		bij lage verhuismobiliteit			
Jaarlijkse kosten aanpassingen bij lage verhuismobiliteit	ca. 25	Ster 2	ca. 15	Ster 2	ca. 6
		Ster 3	ca. 8	Ster 3	ca. 3
ca. EUR 12 / inw	ca. kEUR 27				ca. 9
Wmo-budget gemeente	kEUR 6.900	Woningvoorraad voor woningaanpassingen voor 'Langer zelfstandig wonen' is toereikend.			
Wmo-budget buurt	kEUR ca. 140				
Wmo-budget/inw	EUR ca. 60 /inw.				
Won. aanp. in % Wmo	onbekend				

## Bewoners

inwoners buurt	2.230	De buurt De Horsten heeft minder dan 500 inwoners boven de 65. Een aantal uitkomsten hebben daardoor een (te) lage validiteit en tonen 'onbekend'. De validiteit is met buurtdata te verhogen.
inwoners 65 / 75	ca. 212	
inwoners 76 / 85	ca. 125	
inwoners 85 / 95	ca. 46	
inwoners 95+	ca. 3	
inwoners 65+ : ca. 386		


Release 90 β  
bronnen:  
CBS 2013/5  
Pearl 2013  
BAG 2016  
Aedes 2014  
bewerking:  
dr. R.J.M.  
Perenboom  
en TNO 2016

2016 - 2017		2030	
Totaal mobiliteits-beperkten	Jaarlijkse instroom mobiliteits-beperkten	Totaal mobiliteits-beperkten	Jaarlijkse instroom mobiliteits-beperkten
onbekend	onbekend	onbekend	onbekend

Jaarlijkse vraag naar aanpasbare woningen	
onbekend	onbekend
onbekend	onbekend
onbekend	vraag / aanbod
onbekend	onbekend
onbekend	onbekend

Disclaimer:  
Aan de uitkomsten kunnen geen rechten worden ontleend.

De kleur van vraag / aanbod komt overeen met de kleur van de buurt op de kaart.



147

# De Hoven Ede

Set: Dordrecht Ede Emmen Leeuwarden  
21-10-2016 14:38

Buurt		Woningvoorraad			
1852 De Hoven		Aanbod jaarlijks vrijkomende woningen			
147	BU02280307	Aanbod jaarlijks vrijkomende woningen			
Ede	228	Aanbod jaarlijks vrijkomende woningen			
woningen	992	totaal	aanpasbare woningen = ca. 100% van totaal	aanpasbare corporatie-woningen = ca. 20% van totaal	
aanpasbare woningen	953				
personen /woning	2,48				
Financiën		bij hoge verhuismobiliteit			
Jaarlijkse kosten aanpassingen hoge verhuismobiliteit	ca. 95	Ster 2	ca. 80	Ster 2	ca. 15
		Ster 3	ca. 15	Ster 3	ca. 3
n.v.t.	n.v.t.				ca. 18
		bij lage verhuismobiliteit			
Jaarlijkse kosten aanpassingen bij lage verhuismobiliteit	ca. 30	Ster 2	ca. 20	Ster 2	ca. 4
		Ster 3	ca. 4	Ster 3	< ca. 1
ca. EUR 14 / inw	ca. kEUR 35				ca. 4
Wmo-budget gemeente	kEUR 6.900	Woningvoorraad voor woningaanpassingen voor 'Langer zelfstandig wonen' is toereikend.			
Wmo-budget buurt	kEUR ca. 150				
Wmo-budget/inw	EUR ca. 60 /inw.				
Won. aanp. in % Wmo	onbekend				

## Bewoners

inwoners buurt	2.460	De buurt De Hoven heeft minder dan 500 inwoners boven de 65. Een aantal uitkomsten hebben daardoor een (te) lage validiteit en tonen 'onbekend'. De validiteit is met buurtdata te verhogen.
inwoners 65 / 75	ca. 234	
inwoners 76 / 85	ca. 138	
inwoners 85 / 95	ca. 50	
inwoners 95+	ca. 3	
inwoners 65+ : ca. 425		

Release 90 β  
bronnen:  
CBS 2013/5  
Pearl 2013  
BAG 2016  
Aedes 2014  
bewerking:  
dr. R.J.M.  
Perenboom  
en TNO 2016

2016 - 2017		2030	
Totaal mobiliteits-beperkten	Jaarlijkse instroom mobiliteits-beperkten	Totaal mobiliteits-beperkten	Jaarlijkse instroom mobiliteits-beperkten
onbekend	onbekend	onbekend	onbekend

Jaarlijkse vraag naar aanpasbare woningen	
onbekend	onbekend
onbekend	onbekend
onbekend	vraag / aanbod
onbekend	onbekend
onbekend	onbekend

Disclaimer:  
Aan de uitkomsten kunnen geen rechten worden ontleend.

De kleur van vraag / aanbod komt overeen met de kleur van de buurt op de kaart.

4	0
ster 2 + 3	ster 3

148

# De Klomp buitengebied Ede

Set: Dordrecht Ede Emmen Leeuwarden  
21-10-2016 14:38

Buurt		Woningvoorraad				
1853 De Klomp buitengebied		Aanbod jaarlijks vrijkomende woningen				
148	BU02286031					
Ede		228				
woningen		76				
aanpasbare woningen		55				
personen /woning		3,09				
Financiën		bij hoge verhuismobiliteit				
Jaarlijkse kosten aanpassingen hoge verhuismobiliteit		ca. 7	Ster 2	ca. 3	Ster 2	< ca. 1
ca. EUR 8 / inw				ca. 2	Ster 3	< ca. 1
ca. kEUR 2						
Jaarlijkse kosten aanpassingen bij lage verhuismobiliteit		ca. 2	Ster 2	< ca. 1	Ster 2	< ca. 1
ca. EUR 11 / inw				< ca. 1	Ster 3	< ca. 1
ca. kEUR 3						
Wmo-budget gemeente		kEUR 6.900				
Wmo-budget buurt		kEUR ca. 14				
Wmo-budget/inw		EUR ca. 60 /inw.				
Won. aanp. in % Wmo		onbekend				

Woningvoorraad voor aanpassingen voor 'Langer zelfstandig wonen' lijkt bij hoge verhuismobiliteit toereikend.

## Bewoners

inwoners buurt	235	De buurt De Klomp buitengebied heeft minder dan 500 inwoners boven de 65. Een aantal uitkomsten hebben daardoor een (te) lage validiteit en tonen 'onbekend'. De validiteit is met buurtdata te verhogen.
inwoners 65 / 75	ca. 22	
inwoners 76 / 85	ca. 13	
inwoners 85 / 95	ca. 5	
inwoners 95+	ca. 0	
inwoners 65+ : ca. 41		

2016 - 2017

2030

2016 - 2017		2030	
Totaal mobiliteits-bepcrkten	Jaarlijkse instroom mobiliteits-bepcrkten	Totaal mobiliteits-bepcrkten	Jaarlijkse instroom mobiliteits-bepcrkten
onbekend	onbekend	onbekend	onbekend

Jaarlijkse vraag naar aanpasbare woningen	
onbekend	onbekend
onbekend	onbekend
onbekend	vraag / aanbod
onbekend	onbekend
onbekend	onbekend

Disclaimer:  
Aan de uitkomsten kunnen geen rechten worden ontleend.

De kleur van vraag / aanbod komt overeen met de kleur van de buurt op de kaart.

0  
ster 2 + 3

0  
ster 3

Release 90 β  
bronnen:  
CBS 2013/5  
Pearl 2013  
BAG 2016  
Aedes 2014  
bewerking:  
dr. R.J.M.  
Perenboom  
en TNO 2016

149

# De Klompdorp Ede

Set: Dordrecht Ede Emmen Leeuwarden  
21-10-2016 14:38

## Bewoners

inwoners buurt	220	De buurt De Klompdorp heeft minder dan 500 inwoners boven de 65. Een aantal uitkomsten hebben daardoor een (te) lage validiteit en tonen 'onbekend'. De validiteit is met buurtdata te verhogen.
inwoners 65 / 75	ca. 21	
inwoners 76 / 85	ca. 12	
inwoners 85 / 95	ca. 4	
inwoners 95+	ca. 0	
inwoners 65+ : ca. 38		

Release 90 β  
bronnen:  
CBS 2013/5  
Pearl 2013  
BAG 2016  
Aedes 2014  
bewerking:  
dr. R.J.M.  
Perenboom  
en TNO 2016

Buurt		Woningvoorraad				2016 - 2017		2030			
1854 De Klompdorp		Aanbod jaarlijks vrijkomende woningen				Totaal mobiliteits-beperkten	Jaarlijkse instroom mobiliteits-beperkten	Totaal mobiliteits-beperkten	Jaarlijkse instroom mobiliteits-beperkten		
149	BU02286001					onbekend	onbekend	onbekend	onbekend		
Ede	228					Jaarlijkse vraag naar aanpasbare woningen					
woningen	95	totaal	aanpasbare woningen = ca. 90% van totaal	aanpasbare corporatie-woningen = ca. 10% van totaal	onbekend	onbekend	onbekend	onbekend			
aanpasbare woningen	83										
personen /woning	2,32										
Financiën		bij hoge verhuismobiliteit									
Jaarlijkse kosten aanpassingen hoge verhuismobiliteit		ca. 9	Ster 2 ca. 4	Ster 2 < ca. 1	onbekend	onbekend	vraag / aanbod	onbekend			
			Ster 3 ca. 4	Ster 3 < ca. 1							
n.v.t.	n.v.t.			< ca. 1							
		bij lage verhuismobiliteit									
Jaarlijkse kosten aanpassingen bij lage verhuismobiliteit		ca. 3	Ster 2 < ca. 1	Ster 2 < ca. 1	onbekend	onbekend	vraag / aanbod	onbekend			
			Ster 3 < ca. 1	Ster 3 < ca. 1							
ca. EUR 8 / inw	ca. kEUR 2			< ca. 1							
Wmo-budget gemeente	kEUR 6.900	Woningvoorraad voor woningaanpassingen voor 'Langer zelfstandig wonen' is toereikend.				Disclaimer:		De kleur van vraag / aanbod komt overeen met de kleur van de buurt op de kaart.			
Wmo-budget buurt	kEUR ca. 14					Aan de uitkomsten kunnen geen rechten worden ontleend.		0 ster 2 + 3		0 ster 3	
Wmo-budget/inw	EUR ca. 60 /inw.										
Won. aanp. in % Wmo	onbekend										

150

# De Kraats en Nergena Ede

Set: Dordrecht Ede Emmen Leeuwarden  
21-10-2016 14:38

Buurt		Woningvoorraad			
1855 De Kraats en Nergena		Aanbod jaarlijks vrijkomende woningen			
150	BU02283031				
Ede		228			
woningen		265			
aanpasbare woningen		189			
personen /woning		3,23			
Financiën		bij hoge verhuismobiliteit			
Jaarlijkse kosten aanpassingen hoge verhuismobiliteit		ca. 25	Ster 2 ca. 10	Ster 2 < ca. 1	
ca. EUR 8 / inw ca. kEUR 7			Ster 3 ca. 9	Ster 3 < ca. 1	
				< ca. 1	
		bij lage verhuismobiliteit			
Jaarlijkse kosten aanpassingen bij lage verhuismobiliteit		ca. 7	Ster 2 ca. 3	Ster 2 < ca. 1	
ca. EUR 11 / inw ca. kEUR 9			Ster 3 ca. 2	Ster 3 < ca. 1	
				< ca. 1	
Wmo-budget gemeente	kEUR 6.900	Woningvoorraad voor aanpassingen voor 'Langer zelfstandig wonen' lijkt bij hoge verhuismobiliteit toereikend.			
Wmo-budget buurt	kEUR ca. 53				
Wmo-budget/inw	EUR ca. 60 /inw.				
Won. aanp. in % Wmo	onbekend				

## Bewoners

inwoners buurt	855	De buurt De Kraats en Nergena heeft minder dan 500 inwoners boven de 65. Een aantal uitkomsten hebben daardoor een (te) lage validiteit en tonen 'onbekend'. De validiteit is met buurtdata te verhogen.
inwoners 65 / 75	ca. 81	
inwoners 76 / 85	ca. 48	
inwoners 85 / 95	ca. 17	
inwoners 95+	ca. 1	
inwoners 65+ : ca. 148		

Release 90 β  
bronnen:  
CBS 2013/5  
Pearl 2013  
BAG 2016  
Aedes 2014  
bewerking:  
dr. R.J.M.  
Perenboom  
en TNO 2016

2016 - 2017		2030	
Totaal mobiliteits-beperkten	Jaarlijkse instroom mobiliteits-beperkten	Totaal mobiliteits-beperkten	Jaarlijkse instroom mobiliteits-beperkten
onbekend	onbekend	onbekend	onbekend
Jaarlijkse vraag naar aanpasbare woningen			
onbekend	onbekend		
	onbekend		
	vraag / aanbod		
	onbekend		
Disclaimer: Aan de uitkomsten kunnen geen rechten worden ontleend.		De kleur van vraag / aanbod komt overeen met de kleur van de buurt op de kaart.	
		0 ster 2 + 3	0 ster 3

151

# De Laar Ede

Set: Dordrecht Ede Emmen Leeuwarden  
21-10-2016 14:38

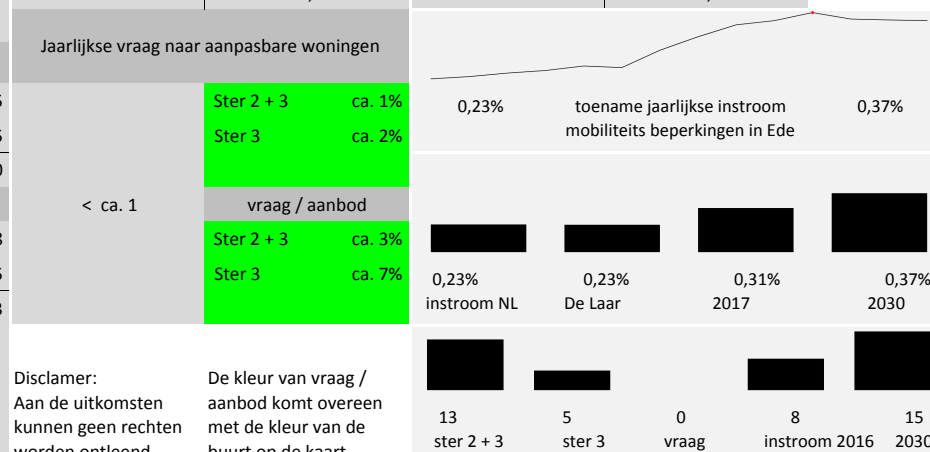
Buurt		Woningvoorraad				
1856 De Laar		Aanbod jaarlijks vrijkomende woningen				
151	BU02283001					
Ede	228					
woningen	1.518	totaal	aanpasbare woningen = ca. 100% van totaal		aanpasbare corporatie-woningen = ca. 30% van totaal	
aanpasbare woningen	1.453					
personen /woning	2,24					
Financiën		bij hoge verhuismobiliteit				
Jaarlijkse kosten aanpassingen hoge verhuismobiliteit	ca. 150	Ster 2	ca. 85	Ster 2	ca. 25	
		Ster 3	ca. 55	Ster 3	ca. 15	
n.v.t.	n.v.t.				ca. 40	
		bij lage verhuismobiliteit				
Jaarlijkse kosten aanpassingen bij lage verhuismobiliteit	ca. 45	Ster 2	ca. 25	Ster 2	ca. 8	
		Ster 3	ca. 15	Ster 3	ca. 5	
ca. EUR 11 / inw	ca. kEUR 38				ca. 13	
Wmo-budget gemeente	kEUR 6.900	Woningvoorraad voor woningaanpassingen voor 'Langer zelfstandig wonen' is toereikend.				
Wmo-budget buurt	kEUR ca. 210					
Wmo-budget/inw	EUR ca. 60 /inw.					
Won. aanp. in % Wmo	ca. 18,0%					

## Bewoners

inwoners buurt	3.400	De buurt De Laar heeft meer dan 500 inwoners boven de 65. De getoonde uitkomsten hebben een marge van ca. 10%. De marge is te verlagen met buurt data.
inwoners 65 / 75	ca. 323	
inwoners 76 / 85	ca. 191	
inwoners 85 / 95	ca. 69	
inwoners 95+	ca. 5	
inwoners 65+ : ca. 588		

Release 90 β  
bronnen:  
CBS 2013/5  
Pearl 2013  
BAG 2016  
Aedes 2014  
bewerking:  
dr. R.J.M.  
Perenboom  
en TNO 2016

2016 - 2017		2030	
Totaal mobiliteits-beperkten	Jaarlijkse instroom mobiliteits-beperkten	Totaal mobiliteits-beperkten	Jaarlijkse instroom mobiliteits-beperkten
ca. 180	ca. 8 ca. 0,23%	ca. 290	ca. 15 ca. 0,37%



[NAAR INDEX](#)



152

# De Parken Ede


Set: Dordrecht Ede Emmen Leeuwarden  
21-10-2016 14:38

Buurt		Woningvoorraad			
1857 De Parken		Aanbod jaarlijks vrijkomende woningen			
152	BU02281201				
Ede		228			
woningen	415	totaal		aanpasbare woningen = ca. 100% van totaal	aanpasbare corporatie-woningen = ca. 10% van totaal
aanpasbare woningen	398				
personen /woning	2,73				
Financiën		bij hoge verhuismobiliteit			
Jaarlijkse kosten aanpassingen hoge verhuismobiliteit	ca. 40	Ster 2	ca. 30	Ster 2	ca. 3
n.v.t.	n.v.t.	Ster 3	ca. 7	Ster 3	< ca. 1
					ca. 3
		bij lage verhuismobiliteit			
Jaarlijkse kosten aanpassingen bij lage verhuismobiliteit	ca. 10	Ster 2	ca. 9	Ster 2	< ca. 1
ca. EUR 14 / inw	ca. kEUR 16	Ster 3	ca. 2	Ster 3	< ca. 1
Wmo-budget gemeente	kEUR 6.900	Woningvoorraad voor woningaanpassingen voor 'Langer zelfstandig wonen' is toereikend.			
Wmo-budget buurt	kEUR ca. 70				
Wmo-budget/inw	EUR ca. 60 /inw.				
Won. aanp. in % Wmo	onbekend				

## Bewoners

inwoners buurt	1.135	De buurt De Parken heeft minder dan 500 inwoners boven de 65. Een aantal uitkomsten hebben daardoor een (te) lage validiteit en tonen 'onbekend'. De validiteit is met buurtdata te verhogen.
inwoners 65 / 75	ca. 108	
inwoners 76 / 85	ca. 64	
inwoners 85 / 95	ca. 23	
inwoners 95+	ca. 2	
		inwoners 65+ : ca. 196

Release 90 β  
bronnen:  
CBS 2013/5  
Pearl 2013  
BAG 2016  
Aedes 2014  
bewerking:  
dr. R.J.M.  
Perenboom  
en TNO 2016

2016 - 2017		2030	
Totaal mobiliteits-beperkten	Jaarlijkse instroom mobiliteits-beperkten	Totaal mobiliteits-beperkten	Jaarlijkse instroom mobiliteits-beperkten
onbekend	onbekend	onbekend	onbekend
Jaarlijkse vraag naar aanpasbare woningen			
onbekend	onbekend	vraag / aanbod	onbekend
	onbekend		onbekend
Disclaimer: Aan de uitkomsten kunnen geen rechten worden ontleend.		De kleur van vraag / aanbod komt overeen met de kleur van de buurt op de kaart.	
		0 ster 2 + 3	0 ster 3

[NAAR INDEX](#)

153

# De Singels Ede

Set: Dordrecht Ede Emmen Leeuwarden  
21-10-2016 14:38

Buurt		Woningvoorraad			
1858 De Singels		Aanbod jaarlijks vrijkomende woningen			
153	BU02281203	totaal			
Ede	228	aanpasbare woningen = ca. 100% van totaal		aanpasbare corporatie-woningen = ca. 20% van totaal	
woningen	1.052				
aanpasbare woningen	1.014				
personen /woning	2,38				
Financiën		bij hoge verhuismobiliteit			
Jaarlijkse kosten aanpassingen hoge verhuismobiliteit	ca. 100	Ster 2	ca. 65	Ster 2	ca. 15
		Ster 3	ca. 35	Ster 3	ca. 7
n.v.t.	n.v.t.	ca. 22			
		bij lage verhuismobiliteit			
Jaarlijkse kosten aanpassingen bij lage verhuismobiliteit	ca. 30	Ster 2	ca. 20	Ster 2	ca. 4
		Ster 3	ca. 10	Ster 3	ca. 2
ca. EUR 12 / inw	ca. kEUR 29	ca. 6			
Wmo-budget gemeente	kEUR 6.900	Woningvoorraad voor woningaanpassingen voor 'Langer zelfstandig wonen' is toereikend.			
Wmo-budget buurt	kEUR ca. 150				
Wmo-budget/inw	EUR ca. 60 /inw.				
Won. aanp. in % Wmo	onbekend				

## Bewoners

inwoners buurt	2.500	De buurt De Singels heeft minder dan 500 inwoners boven de 65. Een aantal uitkomsten hebben daardoor een (te) lage validiteit en tonen 'onbekend'. De validiteit is met buurtdata te verhogen.
inwoners 65 / 75	ca. 238	
inwoners 76 / 85	ca. 140	
inwoners 85 / 95	ca. 51	
inwoners 95+	ca. 3	
inwoners 65+ : ca. 432		


Release 90 β  
bronnen:  
CBS 2013/5  
Pearl 2013  
BAG 2016  
Aedes 2014  
bewerking:  
dr. R.J.M.  
Perenboom  
en TNO 2016

2016 - 2017		2030	
Totaal mobiliteits-beperkten	Jaarlijkse instroom mobiliteits-beperkten	Totaal mobiliteits-beperkten	Jaarlijkse instroom mobiliteits-beperkten
onbekend	onbekend	onbekend	onbekend

Jaarlijkse vraag naar aanpasbare woningen	
onbekend	onbekend
onbekend	vraag / aanbod
onbekend	onbekend

Disclaimer:  
Aan de uitkomsten kunnen geen rechten worden ontleend.

De kleur van vraag / aanbod komt overeen met de kleur van de buurt op de kaart.



154

# De States Ede

Set: Dordrecht Ede Emmen Leeuwarden  
21-10-2016 14:38

Buurt		Woningvoorraad			
1859 De States		Aanbod jaarlijks vrijkomende woningen			
154	BU02281204	Aanbod jaarlijks vrijkomende woningen			
Ede	228	Aanbod jaarlijks vrijkomende woningen			
woningen	867	totaal	aanpasbare woningen = ca. 100% van totaal	aanpasbare corporatie-woningen = ca. 20% van totaal	
aanpasbare woningen	830				
personen /woning	3,00				
Financiën		bij hoge verhuismobiliteit			
Jaarlijkse kosten aanpassingen hoge verhuismobiliteit	ca. 85	Ster 2	ca. 75	Ster 2	ca. 15
		Ster 3	ca. 5	Ster 3	< ca. 1
n.v.t.	n.v.t.				ca. 15
		bij lage verhuismobiliteit			
Jaarlijkse kosten aanpassingen bij lage verhuismobiliteit	ca. 25	Ster 2	ca. 20	Ster 2	ca. 4
		Ster 3	ca. 2	Ster 3	< ca. 1
ca. EUR 16 / inw	ca. kEUR 40				ca. 4
Wmo-budget gemeente	kEUR 6.900	Woningvoorraad voor woningaanpassingen voor 'Langer zelfstandig wonen' is toereikend.			
Wmo-budget buurt	kEUR ca. 160				
Wmo-budget/inw	EUR ca. 60 /inw.				
Won. aanp. in % Wmo	onbekend				

## Bewoners

inwoners buurt	2.600	De buurt De States heeft minder dan 500 inwoners boven de 65. Een aantal uitkomsten hebben daardoor een (te) lage validiteit en tonen 'onbekend'. De validiteit is met buurtdata te verhogen.
inwoners 65 / 75	ca. 247	
inwoners 76 / 85	ca. 146	
inwoners 85 / 95	ca. 53	
inwoners 95+	ca. 4	
inwoners 65+ : ca. 450		

Release 90 β  
bronnen:  
CBS 2013/5  
Pearl 2013  
BAG 2016  
Aedes 2014  
bewerking:  
dr. R.J.M.  
Perenboom  
en TNO 2016

2016 - 2017		2030	
Totaal mobiliteits-beperkten	Jaarlijkse instroom mobiliteits-beperkten	Totaal mobiliteits-beperkten	Jaarlijkse instroom mobiliteits-beperkten
onbekend	onbekend	onbekend	onbekend

Jaarlijkse vraag naar aanpasbare woningen	
onbekend	onbekend
onbekend	vraag / aanbod
onbekend	onbekend

Disclaimer:  
Aan de uitkomsten kunnen geen rechten worden ontleend.

De kleur van vraag / aanbod komt overeen met de kleur van de buurt op de kaart.

4	0
ster 2 + 3	ster 3

155

# De Steinen Ede

Set: Dordrecht Ede Emmen Leeuwarden  
21-10-2016 14:38

Buurt		Woningvoorraad			
1860 De Steinen		Aanbod jaarlijks vrijkomende woningen			
155	BU02280303				
Ede	228				
woningen	1.428	totaal		aanpasbare woningen = ca. 70% van totaal	
aanpasbare woningen	966			aanpasbare corporatie-woningen = ca. 30% van totaal	
personen /woning	1,81				
Financiën		bij hoge verhuismobiliteit			
Jaarlijkse kosten aanpassingen hoge verhuismobiliteit	ca. 140	Ster 2	ca. 35	Ster 2	ca. 10
		Ster 3	ca. 55	Ster 3	ca. 15
n.v.t.	n.v.t.				ca. 25
		bij lage verhuismobiliteit			
Jaarlijkse kosten aanpassingen bij lage verhuismobiliteit	ca. 40	Ster 2	ca. 10	Ster 2	ca. 3
		Ster 3	ca. 15	Ster 3	ca. 5
ca. EUR 6 / inw	ca. kEUR 17				ca. 8
Wmo-budget gemeente	kEUR 6.900	Woningvoorraad voor woningaanpassingen voor 'Langer zelfstandig wonen' is toereikend.			
Wmo-budget buurt	kEUR ca. 160				
Wmo-budget/inw	EUR ca. 60 /inw.				
Won. aanp. in % Wmo	onbekend				

## Bewoners

inwoners buurt	2.585	De buurt De Steinen heeft minder dan 500 inwoners boven de 65. Een aantal uitkomsten hebben daardoor een (te) lage validiteit en tonen 'onbekend'. De validiteit is met buurtdata te verhogen.
inwoners 65 / 75	ca. 246	
inwoners 76 / 85	ca. 145	
inwoners 85 / 95	ca. 53	
inwoners 95+	ca. 4	
		inwoners 65+ : ca. 447


2016 - 2017

2030

2016 - 2017		2030	
Totaal mobiliteits-beperkten	Jaarlijkse instroom mobiliteits-beperkten	Totaal mobiliteits-beperkten	Jaarlijkse instroom mobiliteits-beperkten
onbekend	onbekend	onbekend	onbekend
Jaarlijkse vraag naar aanpasbare woningen			
onbekend	onbekend		
	onbekend		
onbekend	vraag / aanbod		
	onbekend		

Disclaimer:  
Aan de uitkomsten kunnen geen rechten worden ontleend.

De kleur van vraag / aanbod komt overeen met de kleur van de buurt op de kaart.



Release 90 β  
bronnen:  
CBS 2013/5  
Pearl 2013  
BAG 2016  
Aedes 2014  
bewerking:  
dr. R.J.M.  
Perenboom  
en TNO 2016

156

# De Vallei Ede

Set: Dordrecht Ede Emmen Leeuwarden  
21-10-2016 14:38

## Bewoners

inwoners buurt	5	De buurt De Vallei heeft minder dan 500 inwoners boven de 65. Een aantal uitkomsten hebben daardoor een (te) lage validiteit en tonen 'onbekend'. De validiteit is met buurtdata te verhogen.
inwoners 65 / 75	ca. 0	
inwoners 76 / 85	ca. 0	
inwoners 85 / 95	ca. 0	
inwoners 95+	ca. 0	
		inwoners 65+ : ca. 1

Release 90 β  
bronnen:  
CBS 2013/5  
Pearl 2013  
BAG 2016  
Aedes 2014  
bewerking:  
dr. R.J.M.  
Perenboom  
en TNO 2016

Buurt		Woningvoorraad				2016 - 2017		2030			
1861 De Vallei		Aanbod jaarlijks vrijkomende woningen				Totaal mobiliteits- beperkten	Jaarlijkse instroom mobiliteits- beperkten	Totaal mobiliteits- beperkten	Jaarlijkse instroom mobiliteits- beperkten		
156	BU02281303					onbekend	onbekend	onbekend	onbekend		
Ede	228					Jaarlijkse vraag naar aanpasbare woningen					
woningen	13	totaal	aanpasbare woningen = ca. 50% van totaal	aanpasbare corporatie-woningen = ca. 0% van totaal							
aanpasbare woningen	6					onbekend	onbekend	vraag / aanbod	onbekend		
personen /woning	0,38						onbekend		onbekend		
Financiën		bij hoge verhuismobiliteit									
Jaarlijkse kosten aanpassingen hoge verhuismobiliteit		< 1	Ster 2 < ca. 1	Ster 2 < ca. 1							
ca. EUR 19 / inw ca. kEUR 0			Ster 3 < ca. 1	Ster 3 < ca. 1							
				< ca. 1							
		bij lage verhuismobiliteit									
Jaarlijkse kosten aanpassingen bij lage verhuismobiliteit		< 1	Ster 2 < ca. 1	Ster 2 < ca. 1							
ca. EUR 10 / inw ca. kEUR 0			Ster 3 < ca. 1	Ster 3 < ca. 1							
				< ca. 1							
Wmo-budget gemeente	kEUR 6.900	n.v.t.				Disclaimer:					
Wmo-budget buurt	kEUR ca. 0					Aan de uitkomsten kunnen geen rechten worden ontleend.		De kleur van vraag / aanbod komt overeen met de kleur van de buurt op de kaart.		0	0
Wmo-budget/inw	EUR ca. 60 /inw.					ster 2 + 3				ster 3	
Won. aanp. in % Wmo	onbekend										

157

# De Veenen Ede

Set: Dordrecht Ede Emmen Leeuwarden  
21-10-2016 14:38

Buurt		Woningvoorraad				
1862 De Veenen						
157	BU02284032	Aanbod jaarlijks vrijkomende woningen				
Ede	228					
woningen	126					
aanpasbare woningen	82					
personen /woning	3,77					
Financiën		bij hoge verhuismobiliteit				
Jaarlijkse kosten aanpassingen hoge verhuismobiliteit		ca. 10	Ster 2	ca. 5	Ster 2	< ca. 1
ca. EUR 13 / inw				Ster 3	ca. 3	< ca. 1
ca. kEUR 6						< ca. 1
Jaarlijkse kosten aanpassingen bij lage verhuismobiliteit		bij lage verhuismobiliteit				
ca. EUR 12 / inw		ca. 4	Ster 2	ca. 2	Ster 2	< ca. 1
ca. kEUR 6				Ster 3	< ca. 1	< ca. 1
Wmo-budget gemeente	kEUR 6.900	Woningvoorraad voor aanpassingen voor 'Langer zelfstandig wonen' lijkt bij hoge verhuismobiliteit toereikend.				
Wmo-budget buurt	kEUR ca. 29					
Wmo-budget/inw	EUR ca. 60 /inw.					
Won. aanp. in % Wmo	onbekend					

## Bewoners

inwoners buurt	475	De buurt De Veenen heeft minder dan 500 inwoners boven de 65. Een aantal uitkomsten hebben daardoor een (te) lage validiteit en tonen 'onbekend'. De validiteit is met buurtdata te verhogen.
inwoners 65 / 75	ca. 45	
inwoners 76 / 85	ca. 27	
inwoners 85 / 95	ca. 10	
inwoners 95+	ca. 1	
		inwoners 65+ : ca. 82

Release 90 β  
bronnen:  
CBS 2013/5  
Pearl 2013  
BAG 2016  
Aedes 2014  
bewerking:  
dr. R.J.M.  
Perenboom  
en TNO 2016

2016 - 2017		2030	
Totaal mobiliteits-beperkten	Jaarlijkse instroom mobiliteits-beperkten	Totaal mobiliteits-beperkten	Jaarlijkse instroom mobiliteits-beperkten
onbekend	onbekend	onbekend	onbekend
Jaarlijkse vraag naar aanpasbare woningen			
onbekend	onbekend		
	onbekend		
	vraag / aanbod		
	onbekend		
Disclaimer: Aan de uitkomsten kunnen geen rechten worden ontleend.		De kleur van vraag / aanbod komt overeen met de kleur van de buurt op de kaart.	
		0 ster 2 + 3	0 ster 3

158

# De Velden en Beken Ede

Set: Dordrecht Ede Emmen Leeuwarden  
21-10-2016 14:38

Buurt		Woningvoorraad							
1863 De Velden en Beken		Aanbod jaarlijks vrijkomende woningen							
158	BU02280306					aanpasbare woningen = ca. 90% van totaal		aanpasbare corporatie-woningen = ca. 30% van totaal	
Ede	228					totaal		totaal	
woningen	1.006								
aanpasbare woningen	902								
personen /woning	2,40								
Financiën		bij hoge verhuismobiliteit							
Jaarlijkse kosten aanpassingen hoge verhuismobiliteit		ca. 100	Ster 2 ca. 75	Ster 2 ca. 25					
n.v.t.		n.v.t.	Ster 3 ca. 10	Ster 3 ca. 3					
				ca. 28					
		bij lage verhuismobiliteit							
Jaarlijkse kosten aanpassingen bij lage verhuismobiliteit		ca. 30	Ster 2 ca. 20	Ster 2 ca. 7					
ca. EUR 14 / inw			Ster 3 ca. 3	Ster 3 < ca. 1					
ca. kEUR 34				ca. 7					
Wmo-budget gemeente	kEUR 6.900	Woningvoorraad voor woningaanpassingen voor 'Langer zelfstandig wonen' is toereikend.							
Wmo-budget buurt	kEUR ca. 150								
Wmo-budget/inw	EUR ca. 60 /inw.								
Won. aanp. in % Wmo	onbekend								

## Bewoners

inwoners buurt	2.410	De buurt De Velden en Beken heeft minder dan 500 inwoners boven de 65. Een aantal uitkomsten hebben daardoor een (te) lage validiteit en tonen 'onbekend'. De validiteit is met buurtdata te verhogen.
inwoners 65 / 75	ca. 229	
inwoners 76 / 85	ca. 135	
inwoners 85 / 95	ca. 49	
inwoners 95+	ca. 3	
		inwoners 65+ : ca. 417

2016 - 2017

2030

2016 - 2017		2030	
Totaal mobiliteits-beperkten	Jaarlijkse instroom mobiliteits-beperkten	Totaal mobiliteits-beperkten	Jaarlijkse instroom mobiliteits-beperkten
onbekend	onbekend	onbekend	onbekend

Jaarlijkse vraag naar aanpasbare woningen	
onbekend	onbekend
onbekend	onbekend
onbekend	vraag / aanbod
onbekend	onbekend
onbekend	onbekend

Disclaimer:  
Aan de uitkomsten kunnen geen rechten worden ontleend.

De kleur van vraag / aanbod komt overeen met de kleur van de buurt op de kaart.

7	0
ster 2 + 3	ster 3

Release 90 β  
bronnen:  
CBS 2013/5  
Pearl 2013  
BAG 2016  
Aedes 2014  
bewerking:  
dr. R.J.M.  
Perenboom  
en TNO 2016

159

# De Venen en zanden Ede

Set: Dordrecht Ede Emmen Leeuwarden  
21-10-2016 14:38

Buurt		Woningvoorraad			
1864 De Venen en zanden		Aanbod jaarlijks vrijkomende woningen			
159	BU02280403	Aanbod jaarlijks vrijkomende woningen			
Ede	228	Aanbod jaarlijks vrijkomende woningen			
woningen	396	Aanbod jaarlijks vrijkomende woningen			
aanpasbare woningen	372	Aanbod jaarlijks vrijkomende woningen			
personen /woning	1,79	Aanbod jaarlijks vrijkomende woningen			
Financiën		bij hoge verhuismobiliteit			
Jaarlijkse kosten aanpassingen hoge verhuismobiliteit	ca. 40	Ster 2	ca. 35	Ster 2	ca. 10
n.v.t.	n.v.t.	Ster 3	ca. 3	Ster 3	< ca. 1
					ca. 10
		bij lage verhuismobiliteit			
Jaarlijkse kosten aanpassingen bij lage verhuismobiliteit	ca. 10	Ster 2	ca. 9	Ster 2	ca. 3
ca. EUR 15 / inw	ca. kEUR 11	Ster 3	< ca. 1	Ster 3	< ca. 1
					ca. 3
Wmo-budget gemeente	kEUR 6.900	Woningvoorraad voor woningaanpassingen voor 'Langer zelfstandig wonen' is toereikend.			
Wmo-budget buurt	kEUR ca. 44				
Wmo-budget/inw	EUR ca. 60 /inw.				
Won. aanp. in % Wmo	onbekend				

## Bewoners

inwoners buurt	710	De buurt De Venen en zanden heeft minder dan 500 inwoners boven de 65. Een aantal uitkomsten hebben daardoor een (te) lage validiteit en tonen 'onbekend'. De validiteit is met buurtdata te verhogen.
inwoners 65 / 75	ca. 67	
inwoners 76 / 85	ca. 40	
inwoners 85 / 95	ca. 14	
inwoners 95+	ca. 1	
inwoners 65+ : ca. 123		

Release 90 β  
bronnen:  
CBS 2013/5  
Pearl 2013  
BAG 2016  
Aedes 2014  
bewerking:  
dr. R.J.M.  
Perenboom  
en TNO 2016

2016 - 2017		2030	
Totaal mobiliteits-beperkten	Jaarlijkse instroom mobiliteits-beperkten	Totaal mobiliteits-beperkten	Jaarlijkse instroom mobiliteits-beperkten
onbekend	onbekend	onbekend	onbekend

Jaarlijkse vraag naar aanpasbare woningen	
onbekend	onbekend
onbekend	onbekend
onbekend	vraag / aanbod
onbekend	onbekend
onbekend	onbekend

Disclaimer:  
Aan de uitkomsten kunnen geen rechten worden ontleend.

De kleur van vraag / aanbod komt overeen met de kleur van de buurt op de kaart.

3	0
ster 2 + 3	ster 3



160

# Deelen Ede

Set: Dordrecht Ede Emmen Leeuwarden  
21-10-2016 14:38

Buurt	Woningvoorraad	Aanbod jaarlijks vrijkomende woningen			
1865 Deelen					
160	BU02289053	Aanbod jaarlijks vrijkomende woningen			
Ede	228				
woningen	9	aanpasbare woningen = ca. 90% van totaal		aanpasbare corporatie-woningen = ca. 0% van totaal	
aanpasbare woningen	8				
personen /woning	13,33				
Financiën		bij hoge verhuismobiliteit			
Jaarlijkse kosten aanpassingen hoge verhuismobiliteit		< 1	Ster 2 < ca. 1	Ster 2 < ca. 1	
ca. EUR 15 / inw ca. kEUR 2			Ster 3 < ca. 1	Ster 3 < ca. 1	
				< ca. 1	
		bij lage verhuismobiliteit			
Jaarlijkse kosten aanpassingen bij lage verhuismobiliteit		< 1	Ster 2 < ca. 1	Ster 2 < ca. 1	
ca. EUR 13 / inw ca. kEUR 2			Ster 3 < ca. 1	Ster 3 < ca. 1	
				< ca. 1	
Wmo-budget gemeente	kEUR 6.900				
Wmo-budget buurt	kEUR ca. 7	n.v.t.			
Wmo-budget/inw	EUR ca. 60 /inw.				
Won. aanp. in % Wmo	onbekend				

## Bewoners

inwoners buurt	120	De buurt Deelen heeft minder dan 500 inwoners boven de 65. Een aantal uitkomsten hebben daardoor een (te) lage validiteit en tonen 'onbekend'. De validiteit is met buurtdata te verhogen.
inwoners 65 / 75	ca. 11	
inwoners 76 / 85	ca. 7	
inwoners 85 / 95	ca. 2	
inwoners 95+	ca. 0	
inwoners 65+ : ca. 21		

Release 90 β  
bronnen:  
CBS 2013/5  
Pearl 2013  
BAG 2016  
Aedes 2014  
bewerking:  
dr. R.J.M.  
Perenboom  
en TNO 2016

2016 - 2017		2030	
Totaal mobiliteits-beperkten	Jaarlijkse instroom mobiliteits-beperkten	Totaal mobiliteits-beperkten	Jaarlijkse instroom mobiliteits-beperkten
onbekend	onbekend	onbekend	onbekend
Jaarlijkse vraag naar aanpasbare woningen			
onbekend	onbekend		
	onbekend		
onbekend	vraag / aanbod		
	onbekend		
Disclaimer: Aan de uitkomsten kunnen geen rechten worden ontleend.		De kleur van vraag / aanbod komt overeen met de kleur van de buurt op de kaart.	
0 ster 2 + 3	0 ster 3		

161

# Dikkenberg Ede

Set: Dordrecht Ede Emmen Leeuwarden  
21-10-2016 14:38

Buurt		Woningvoorraad			
1866 Dikkenberg					
161	BU02283051	Aanbod jaarlijks vrijkomende woningen			
Ede	228				
woningen	475				
aanpasbare woningen	466	totaal	aanpasbare woningen = ca. 100% van totaal	aanpasbare corporatie-woningen = ca. 0% van totaal	
personen /woning	1,05				
Financiën		bij hoge verhuismobiliteit			
Jaarlijkse kosten aanpassingen hoge verhuismobiliteit		ca. 45	Ster 2 ca. 35 Ster 3 ca. 10	Ster 2 < ca. 1 Ster 3 < ca. 1	< ca. 1
n.v.t.	n.v.t.				< ca. 1
		bij lage verhuismobiliteit			
Jaarlijkse kosten aanpassingen bij lage verhuismobiliteit		ca. 15	Ster 2 ca. 10 Ster 3 ca. 3	Ster 2 < ca. 1 Ster 3 < ca. 1	< ca. 1
ca. EUR 13 / inw	ca. kEUR 7				< ca. 1
Wmo-budget gemeente	kEUR 6.900	Woningvoorraad voor woningaanpassingen voor 'Langer zelfstandig wonen' is toereikend.			
Wmo-budget buurt	kEUR ca. 31				
Wmo-budget/inw	EUR ca. 60 /inw.				
Won. aanp. in % Wmo	onbekend				

## Bewoners

inwoners buurt	500	De buurt Dikkenberg heeft minder dan 500 inwoners boven de 65. Een aantal uitkomsten hebben daardoor een (te) lage validiteit en tonen 'onbekend'. De validiteit is met buurtdata te verhogen.
inwoners 65 / 75	ca. 48	
inwoners 76 / 85	ca. 28	
inwoners 85 / 95	ca. 10	
inwoners 95+	ca. 1	
		inwoners 65+ : ca. 86

Release 90 β  
bronnen:  
CBS 2013/5  
Pearl 2013  
BAG 2016  
Aedes 2014  
bewerking:  
dr. R.J.M.  
Perenboom  
en TNO 2016

2016 - 2017		2030	
Totaal mobiliteits-beperkten	Jaarlijkse instroom mobiliteits-beperkten	Totaal mobiliteits-beperkten	Jaarlijkse instroom mobiliteits-beperkten
onbekend	onbekend	onbekend	onbekend
Jaarlijkse vraag naar aanpasbare woningen			
onbekend	onbekend	vraag / aanbod	onbekend
	onbekend		onbekend
Disclaimer: Aan de uitkomsten kunnen geen rechten worden ontleend.		De kleur van vraag / aanbod komt overeen met de kleur van de buurt op de kaart.	
		0 ster 2 + 3	0 ster 3

[NAAR INDEX](#)

162

# Doesburg Ede

Set: Dordrecht Ede Emmen Leeuwarden  
21-10-2016 14:38

Buurt		Woningvoorraad			
1867 Doesburg					
162	BU02282032	Aanbod jaarlijks vrijkomende woningen			
Ede	228				
woningen	336				
aanpasbare woningen	238	totaal	aanpasbare woningen = ca. 70% van totaal	aanpasbare corporatie-woningen = ca. 10% van totaal	
personen /woning	3,10				
Financiën		bij hoge verhuismobiliteit			
Jaarlijkse kosten aanpassingen hoge verhuismobiliteit		ca. 35	Ster 2 ca. 10	Ster 2 < ca. 1	
ca. EUR 8 / inw	ca. kEUR 8		Ster 3 ca. 10	Ster 3 < ca. 1	
				< ca. 1	
		bij lage verhuismobiliteit			
Jaarlijkse kosten aanpassingen bij lage verhuismobiliteit		ca. 9	Ster 2 ca. 4	Ster 2 < ca. 1	
ca. EUR 10 / inw	ca. kEUR 11		Ster 3 ca. 3	Ster 3 < ca. 1	
				< ca. 1	
Wmo-budget gemeente	kEUR 6.900	Woningvoorraad voor aanpassingen voor 'Langer zelfstandig wonen' lijkt bij hoge verhuismobiliteit toereikend.			
Wmo-budget buurt	kEUR ca. 64				
Wmo-budget/inw	EUR ca. 60 /inw.				
Won. aanp. in % Wmo	onbekend				

## Bewoners

inwoners buurt	1.040	De buurt Doesburg heeft minder dan 500 inwoners boven de 65. Een aantal uitkomsten hebben daardoor een (te) lage validiteit en tonen 'onbekend'. De validiteit is met buurtdata te verhogen.
inwoners 65 / 75	ca. 99	
inwoners 76 / 85	ca. 58	
inwoners 85 / 95	ca. 21	
inwoners 95+	ca. 1	
		inwoners 65+ : ca. 180

Release 90 β  
bronnen:  
CBS 2013/5  
Pearl 2013  
BAG 2016  
Aedes 2014  
bewerking:  
dr. R.J.M.  
Perenboom  
en TNO 2016

2016 - 2017		2030	
Totaal mobiliteits-beperkten	Jaarlijkse instroom mobiliteits-beperkten	Totaal mobiliteits-beperkten	Jaarlijkse instroom mobiliteits-beperkten
onbekend	onbekend	onbekend	onbekend
Jaarlijkse vraag naar aanpasbare woningen			
	onbekend		
	onbekend		
onbekend	vraag / aanbod		
	onbekend		
	onbekend		
		0 ster 2 + 3	0 ster 3

Disclaimer:  
Aan de uitkomsten kunnen geen rechten worden ontleend.

De kleur van vraag / aanbod komt overeen met de kleur van de buurt op de kaart.

163

# Driesprong en Ginkel Ede

Set: Dordrecht Ede Emmen Leeuwarden  
21-10-2016 14:38

Buurt		Woningvoorraad			
1868 Driesprong en Ginkel		Aanbod jaarlijks vrijkomende woningen			
163	BU02282051				
Ede	228	totaal      aanpasbare woningen = ca. 100% van totaal      aanpasbare corporatie-woningen = ca. 50% van totaal			
woningen	825				
aanpasbare woningen	794				
personen /woning	1,10				
Financiën		bij hoge verhuismobiliteit			
Jaarlijkse kosten aanpassingen hoge verhuismobiliteit		ca. 80	Ster 2      ca. 65	Ster 2      ca. 30	
n.v.t.			Ster 3      ca. 10	Ster 3      ca. 6	
				ca. 36	
		bij lage verhuismobiliteit			
Jaarlijkse kosten aanpassingen bij lage verhuismobiliteit		ca. 25	Ster 2      ca. 20	Ster 2      ca. 9	
ca. EUR 14 / inw			Ster 3      ca. 4	Ster 3      ca. 2	
ca. kEUR 13				ca. 11	
Wmo-budget gemeente	kEUR 6.900	Woningvoorraad voor woningaanpassingen voor 'Langer zelfstandig wonen' is toereikend.			
Wmo-budget buurt	kEUR ca. 56				
Wmo-budget/inw	EUR ca. 60 /inw.				
Won. aanp. in % Wmo	onbekend				

## Bewoners

inwoners buurt	910	De buurt Driesprong en Ginkel heeft minder dan 500 inwoners boven de 65. Een aantal uitkomsten hebben daardoor een (te) lage validiteit en tonen 'onbekend'. De validiteit is met buurtdata te verhogen.
inwoners 65 / 75	ca. 86	
inwoners 76 / 85	ca. 51	
inwoners 85 / 95	ca. 19	
inwoners 95+	ca. 1	
inwoners 65+ : ca. 157		


Release 90 β  
bronnen:  
CBS 2013/5  
Pearl 2013  
BAG 2016  
Aedes 2014  
bewerking:  
dr. R.J.M.  
Perenboom  
en TNO 2016

2016 - 2017		2030	
Totaal mobiliteits-beperkten	Jaarlijkse instroom mobiliteits-beperkten	Totaal mobiliteits-beperkten	Jaarlijkse instroom mobiliteits-beperkten
onbekend	onbekend	onbekend	onbekend

Jaarlijkse vraag naar aanpasbare woningen	
onbekend	onbekend
onbekend	vraag / aanbod
onbekend	onbekend

Disclaimer:  
Aan de uitkomsten kunnen geen rechten worden ontleend.

De kleur van vraag / aanbod komt overeen met de kleur van de buurt op de kaart.



164

# Ederveen buitengebied Ede

Set: Dordrecht Ede Emmen Leeuwarden  
21-10-2016 14:38

Buurt		Woningvoorraad			
1869 Ederveen buitengebied					
164	BU02285031	Aanbod jaarlijks vrijkomende woningen			
Ede	228				
woningen	390				
aanpasbare woningen	294	totaal	aanpasbare woningen = ca. 80% van totaal	aanpasbare corporatie-woningen = ca. 10% van totaal	
personen /woning	3,29				
Financiën		bij hoge verhuismobiliteit			
Jaarlijkse kosten aanpassingen hoge verhuismobiliteit		ca. 40	Ster 2 ca. 15	Ster 2 < ca. 1	
ca. EUR 8 / inw ca. kEUR 11			Ster 3 ca. 15	Ster 3 < ca. 1	
				< ca. 1	
		bij lage verhuismobiliteit			
Jaarlijkse kosten aanpassingen bij lage verhuismobiliteit		ca. 10	Ster 2 ca. 4	Ster 2 < ca. 1	
ca. EUR 11 / inw ca. kEUR 14			Ster 3 ca. 4	Ster 3 < ca. 1	
				< ca. 1	
Wmo-budget gemeente	kEUR 6.900	Woningvoorraad voor aanpassingen voor 'Langer zelfstandig wonen' lijkt bij hoge verhuismobiliteit toereikend.			
Wmo-budget buurt	kEUR ca. 79				
Wmo-budget/inw	EUR ca. 60 /inw.				
Won. aanp. in % Wmo	onbekend				

## Bewoners

inwoners buurt	1.285	De buurt Ederveen buitengebied heeft minder dan 500 inwoners boven de 65. Een aantal uitkomsten hebben daardoor een (te) lage validiteit en tonen 'onbekend'. De validiteit is met buurtdata te verhogen.
inwoners 65 / 75	ca. 122	
inwoners 76 / 85	ca. 72	
inwoners 85 / 95	ca. 26	
inwoners 95+	ca. 2	
		inwoners 65+ : ca. 222

Release 90 β  
bronnen:  
CBS 2013/5  
Pearl 2013  
BAG 2016  
Aedes 2014  
bewerking:  
dr. R.J.M.  
Perenboom  
en TNO 2016

2016 - 2017		2030	
Totaal mobiliteits-beperkten	Jaarlijkse instroom mobiliteits-beperkten	Totaal mobiliteits-beperkten	Jaarlijkse instroom mobiliteits-beperkten
onbekend	onbekend	onbekend	onbekend
Jaarlijkse vraag naar aanpasbare woningen			
onbekend	onbekend		
	onbekend		
	vraag / aanbod		
	onbekend		
Disclaimer: Aan de uitkomsten kunnen geen rechten worden ontleend.		De kleur van vraag / aanbod komt overeen met de kleur van de buurt op de kaart.	
		0 ster 2 + 3	0 ster 3

165

# Ederveen-Dorp Ede

Set: Dordrecht Ede Emmen Leeuwarden  
21-10-2016 14:38

Buurt		Woningvoorraad			
1870 Ederveen-Dorp					
165	BU02285001	Aanbod jaarlijks vrijkomende woningen			
Ede	228				
woningen	743	totaal		aanpasbare woningen = ca. 90% van totaal	aanpasbare corporatie-woningen = ca. 20% van totaal
aanpasbare woningen	637				
personen /woning	2,91				
Financiën		bij hoge verhuismobiliteit			
Jaarlijkse kosten aanpassingen hoge verhuismobiliteit	ca. 70	Ster 2	ca. 45	Ster 2	ca. 8
		Ster 3	ca. 15	Ster 3	ca. 3
n.v.t.	n.v.t.	ca. 11			
		bij lage verhuismobiliteit			
Jaarlijkse kosten aanpassingen bij lage verhuismobiliteit	ca. 20	Ster 2	ca. 15	Ster 2	ca. 2
		Ster 3	ca. 5	Ster 3	< ca. 1
ca. EUR 12 / inw	ca. kEUR 25	ca. 2			
Wmo-budget gemeente	kEUR 6.900	Woningvoorraad voor woningaanpassingen voor 'Langer zelfstandig wonen' is toereikend.			
Wmo-budget buurt	kEUR ca. 130				
Wmo-budget/inw	EUR ca. 60 /inw.				
Won. aanp. in % Wmo	onbekend				

## Bewoners

inwoners buurt	2.160	De buurt Ederveen-Dorp heeft minder dan 500 inwoners boven de 65. Een aantal uitkomsten hebben daardoor een (te) lage validiteit en tonen 'onbekend'. De validiteit is met buurtdata te verhogen.
inwoners 65 / 75	ca. 205	
inwoners 76 / 85	ca. 121	
inwoners 85 / 95	ca. 44	
inwoners 95+	ca. 3	
inwoners 65+ : ca. 373		

Release 90 β  
bronnen:  
CBS 2013/5  
Pearl 2013  
BAG 2016  
Aedes 2014  
bewerking:  
dr. R.J.M.  
Perenboom  
en TNO 2016

2016 - 2017		2030	
Totaal mobiliteits-beperkten	Jaarlijkse instroom mobiliteits-beperkten	Totaal mobiliteits-beperkten	Jaarlijkse instroom mobiliteits-beperkten
onbekend	onbekend	onbekend	onbekend

Jaarlijkse vraag naar aanpasbare woningen	
onbekend	onbekend
onbekend	onbekend
onbekend	vraag / aanbod
onbekend	onbekend
onbekend	onbekend

Disclaimer:  
Aan de uitkomsten kunnen geen rechten worden ontleend.

De kleur van vraag / aanbod komt overeen met de kleur van de buurt op de kaart.

2	0
ster 2 + 3	ster 3

166

# Elskamp Ede

Set: Dordrecht Ede Emmen Leeuwarden  
21-10-2016 14:38

Buurt		Woningvoorraad			
1871 Elskamp		Aanbod jaarlijks vrijkomende woningen			
166	BU02281101	totaal			
Ede	228	aanpasbare woningen = ca. 90% van totaal		aanpasbare corporatie-woningen = ca. 30% van totaal	
woningen	1.342				
aanpasbare woningen	1.241				
personen /woning	2,59				
Financiën		bij hoge verhuismobiliteit			
Jaarlijkse kosten aanpassingen hoge verhuismobiliteit	ca. 130	Ster 2 ca. 100	Ster 2 ca. 30	Ster 3 ca. 20	Ster 3 ca. 5
n.v.t.	n.v.t.				ca. 35
		bij lage verhuismobiliteit			
Jaarlijkse kosten aanpassingen bij lage verhuismobiliteit	ca. 40	Ster 2 ca. 30	Ster 2 ca. 9	Ster 3 ca. 5	Ster 3 ca. 2
ca. EUR 14 / inw	ca. kEUR 48				ca. 11
Wmo-budget gemeente	kEUR 6.900	Woningvoorraad voor woningaanpassingen voor 'Langer zelfstandig wonen' is toereikend.			
Wmo-budget buurt	kEUR ca. 210				
Wmo-budget/inw	EUR ca. 60 /inw.				
Won. aanp. in % Wmo	ca. 22,6%				

## Bewoners

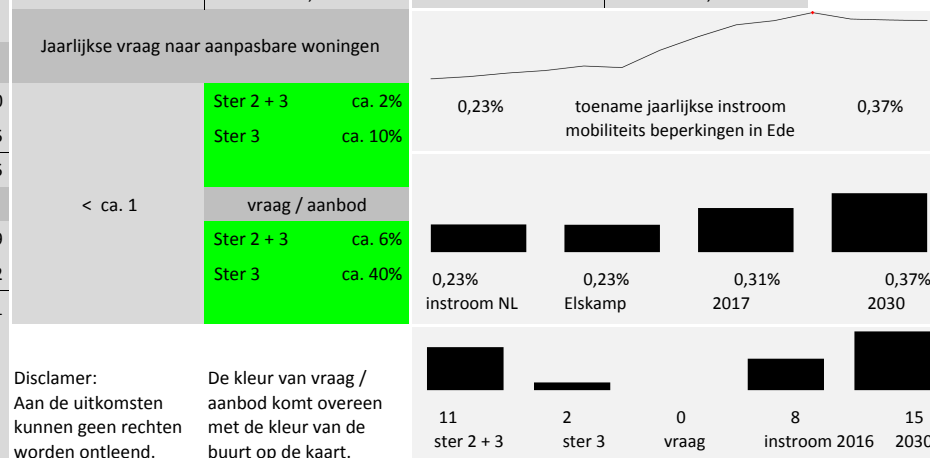
inwoners buurt	3.475	De buurt Elskamp heeft meer dan 500 inwoners boven de 65. De getoonde uitkomsten hebben een marge van ca. 10%. De marge is te verlagen met buurt data.
inwoners 65 / 75	ca. 330	
inwoners 76 / 85	ca. 195	
inwoners 85 / 95	ca. 71	
inwoners 95+	ca. 5	
inwoners 65+ : ca. 601		

Release 90 β  
bronnen:  
CBS 2013/5  
Pearl 2013  
BAG 2016  
Aedes 2014  
bewerking:  
dr. R.J.M.  
Perenboom  
en TNO 2016

2016 - 2017

2030

Totaal mobiliteits-beperkten	Jaarlijkse instroom mobiliteits-beperkten	Totaal mobiliteits-beperkten	Jaarlijkse instroom mobiliteits-beperkten
ca. 180	ca. 8 ca. 0,23%	ca. 300	ca. 15 ca. 0,37%



[NAAR INDEX](#)

167

# Enka Ede

Set: Dordrecht Ede Emmen Leeuwarden  
21-10-2016 14:38

Buurt		Woningvoorraad			
1872 Enka		Aanbod jaarlijks vrijkomende woningen			
167	BU02281004	Aanbod jaarlijks vrijkomende woningen			
Ede	228	Aanbod jaarlijks vrijkomende woningen			
woningen	334	Aanbod jaarlijks vrijkomende woningen			
aanpasbare woningen	317	Aanbod jaarlijks vrijkomende woningen			
personen /woning	1,33	Aanbod jaarlijks vrijkomende woningen			
Financiën		bij hoge verhuismobiliteit			
Jaarlijkse kosten aanpassingen hoge verhuismobiliteit	ca. 30	Ster 2	ca. 25	Ster 2	ca. 8
n.v.t.	n.v.t.	Ster 3	ca. 4	Ster 3	< ca. 1
Jaarlijkse kosten aanpassingen bij lage verhuismobiliteit	ca. 9	Ster 2	ca. 8	Ster 2	ca. 2
ca. EUR 14 / inw	ca. kEUR 6	Ster 3	< ca. 1	Ster 3	< ca. 1
Wmo-budget gemeente	kEUR 6.900	Woningvoorraad voor woningaanpassingen voor 'Langer zelfstandig wonen' is toereikend.			
Wmo-budget buurt	kEUR ca. 27	Woningvoorraad voor woningaanpassingen voor 'Langer zelfstandig wonen' is toereikend.			
Wmo-budget/inw	EUR ca. 60 /inw.	Woningvoorraad voor woningaanpassingen voor 'Langer zelfstandig wonen' is toereikend.			
Won. aanp. in % Wmo	onbekend	Woningvoorraad voor woningaanpassingen voor 'Langer zelfstandig wonen' is toereikend.			

## Bewoners

inwoners buurt	445	De buurt Enka heeft minder dan 500 inwoners boven de 65. Een aantal uitkomsten hebben daardoor een (te) lage validiteit en tonen 'onbekend'. De validiteit is met buurtdata te verhogen.
inwoners 65 / 75	ca. 42	
inwoners 76 / 85	ca. 25	
inwoners 85 / 95	ca. 9	
inwoners 95+	ca. 1	
inwoners 65+ : ca. 77		

Release 90 β  
bronnen:  
CBS 2013/5  
Pearl 2013  
BAG 2016  
Aedes 2014  
bewerking:  
dr. R.J.M.  
Perenboom  
en TNO 2016

2016 - 2017		2030	
Totaal mobiliteits-beperkten	Jaarlijkse instroom mobiliteits-beperkten	Totaal mobiliteits-beperkten	Jaarlijkse instroom mobiliteits-beperkten
onbekend	onbekend	onbekend	onbekend

Jaarlijkse vraag naar aanpasbare woningen	
onbekend	onbekend
onbekend	vraag / aanbod
onbekend	onbekend

Disclaimer:  
Aan de uitkomsten kunnen geen rechten worden ontleend.

De kleur van vraag / aanbod komt overeen met de kleur van de buurt op de kaart.

2	0
ster 2 + 3	ster 3



168

# Eschoter Veld Ede

Set: Dordrecht Ede Emmen Leeuwarden  
21-10-2016 14:38

Buurt		Woningvoorraad			
1873 Eschoter Veld					
168	BU02289031	Aanbod jaarlijks vrijkomende woningen			
Ede	228				
woningen	410	totaal		aanpasbare woningen = ca. 60% van totaal	
aanpasbare woningen	262			aanpasbare corporatie-woningen = ca. 30% van totaal	
personen /woning	1,80				
Financiën		bij hoge verhuismobiliteit			
Jaarlijkse kosten aanpassingen hoge verhuismobiliteit	ca. 40	Ster 2	ca. 15	Ster 2	ca. 5
n.v.t.	n.v.t.	Ster 3	ca. 10	Ster 3	ca. 3
					ca. 8
		bij lage verhuismobiliteit			
Jaarlijkse kosten aanpassingen bij lage verhuismobiliteit	ca. 10	Ster 2	ca. 5	Ster 2	ca. 2
ca. EUR 8 / inw	ca. kEUR 6	Ster 3	ca. 3	Ster 3	< ca. 1
					ca. 2
Wmo-budget gemeente	kEUR 6.900	Woningvoorraad voor woningaanpassingen voor 'Langer zelfstandig wonen' is toereikend.			
Wmo-budget buurt	kEUR ca. 46				
Wmo-budget/inw	EUR ca. 60 /inw.				
Won. aanp. in % Wmo	onbekend				

## Bewoners

inwoners buurt	740	De buurt Eschoter Veld heeft minder dan 500 inwoners boven de 65. Een aantal uitkomsten hebben daardoor een (te) lage validiteit en tonen 'onbekend'. De validiteit is met buurtdata te verhogen.
inwoners 65 / 75	ca. 70	
inwoners 76 / 85	ca. 41	
inwoners 85 / 95	ca. 15	
inwoners 95+	ca. 1	
inwoners 65+ : ca. 128		

Release 90 β  
bronnen:  
CBS 2013/5  
Pearl 2013  
BAG 2016  
Aedes 2014  
bewerking:  
dr. R.J.M.  
Perenboom  
en TNO 2016

2016 - 2017		2030	
Totaal mobiliteits-beperkten	Jaarlijkse instroom mobiliteits-beperkten	Totaal mobiliteits-beperkten	Jaarlijkse instroom mobiliteits-beperkten
onbekend	onbekend	onbekend	onbekend

Jaarlijkse vraag naar aanpasbare woningen	
onbekend	onbekend
onbekend	onbekend
onbekend	vraag / aanbod
onbekend	onbekend
onbekend	onbekend

Disclaimer:  
Aan de uitkomsten kunnen geen rechten worden ontleend.

De kleur van vraag / aanbod komt overeen met de kleur van de buurt op de kaart.

2	0
ster 2 + 3	ster 3

169

# Frankeneng Ede

Set: Dordrecht Ede Emmen Leeuwarden  
21-10-2016 14:38

Buurt		Woningvoorraad			
1874 Frankeneng		Aanbod jaarlijks vrijkomende woningen			
169	BU02281301				
Ede	228				
woningen	32	totaal		aanpasbare woningen = ca. 40% van totaal	aanpasbare corporatie-woningen = ca. 10% van totaal
aanpasbare woningen	13				
personen /woning	1,25				
Financiën		bij hoge verhuismobiliteit			
Jaarlijkse kosten aanpassingen hoge verhuismobiliteit		ca. 3	Ster 2 < ca. 1	Ster 2 < ca. 1	
ca. EUR 5 / inw ca. kEUR 0			Ster 3 < ca. 1	Ster 3 < ca. 1	
				< ca. 1	
		bij lage verhuismobiliteit			
Jaarlijkse kosten aanpassingen bij lage verhuismobiliteit		< 1	Ster 2 < ca. 1	Ster 2 < ca. 1	
ca. EUR 10 / inw ca. kEUR 0			Ster 3 < ca. 1	Ster 3 < ca. 1	
				< ca. 1	
Wmo-budget gemeente	kEUR 6.900	Woningvoorraad voor aanpassingen voor 'Langer zelfstandig wonen' lijkt bij hoge verhuismobiliteit toereikend.			
Wmo-budget buurt	kEUR ca. 3				
Wmo-budget/inw	EUR ca. 60 /inw.				
Won. aanp. in % Wmo	onbekend				

## Bewoners

inwoners buurt	40	De buurt Frankeneng heeft minder dan 500 inwoners boven de 65. Een aantal uitkomsten hebben daardoor een (te) lage validiteit en tonen 'onbekend'. De validiteit is met buurtdata te verhogen.
inwoners 65 / 75	ca. 4	
inwoners 76 / 85	ca. 2	
inwoners 85 / 95	ca. 1	
inwoners 95+	ca. 0	
inwoners 65+ : ca. 7		

Release 90 β  
bronnen:  
CBS 2013/5  
Pearl 2013  
BAG 2016  
Aedes 2014  
bewerking:  
dr. R.J.M.  
Perenboom  
en TNO 2016

2016 - 2017		2030	
Totaal mobiliteits-beperkten	Jaarlijkse instroom mobiliteits-beperkten	Totaal mobiliteits-beperkten	Jaarlijkse instroom mobiliteits-beperkten
onbekend	onbekend	onbekend	onbekend
Jaarlijkse vraag naar aanpasbare woningen			
onbekend	onbekend		
	onbekend		
	vraag / aanbod		
	onbekend		
Disclaimer: Aan de uitkomsten kunnen geen rechten worden ontleend.		De kleur van vraag / aanbod komt overeen met de kleur van de buurt op de kaart.	
		0 ster 2 + 3	0 ster 3

170

# Halderbrink Ede

Set: Dordrecht Ede Emmen Leeuwarden  
21-10-2016 14:38

Buurt		Woningvoorraad				
1875 Halderbrink		Aanbod jaarlijks vrijkomende woningen				
170	BU02283004					
Ede		228				
woningen	1.791	totaal	aanpasbare woningen = ca. 90% van totaal		aanpasbare corporatie-woningen = ca. 20% van totaal	
aanpasbare woningen	1.661					
personen /woning	2,55					
Financiën		bij hoge verhuismobiliteit				
Jaarlijkse kosten aanpassingen hoge verhuismobiliteit		ca. 170	Ster 2 ca. 130	Ster 2 ca. 25		
n.v.t.			Ster 3 ca. 30	Ster 3 ca. 6		
				ca. 31		
		bij lage verhuismobiliteit				
Jaarlijkse kosten aanpassingen bij lage verhuismobiliteit		ca. 50	Ster 2 ca. 40	Ster 2 ca. 7		
ca. EUR 13 / inw			Ster 3 ca. 9	Ster 3 ca. 2		
ca. kEUR 61				ca. 9		
Wmo-budget gemeente	kEUR 6.900	Woningvoorraad voor woningaanpassingen voor 'Langer zelfstandig wonen' is toereikend.				
Wmo-budget buurt	kEUR ca. 280					
Wmo-budget/inw	EUR ca. 60 /inw.					
Won. aanp. in % Wmo	ca. 21,7%					

## Bewoners

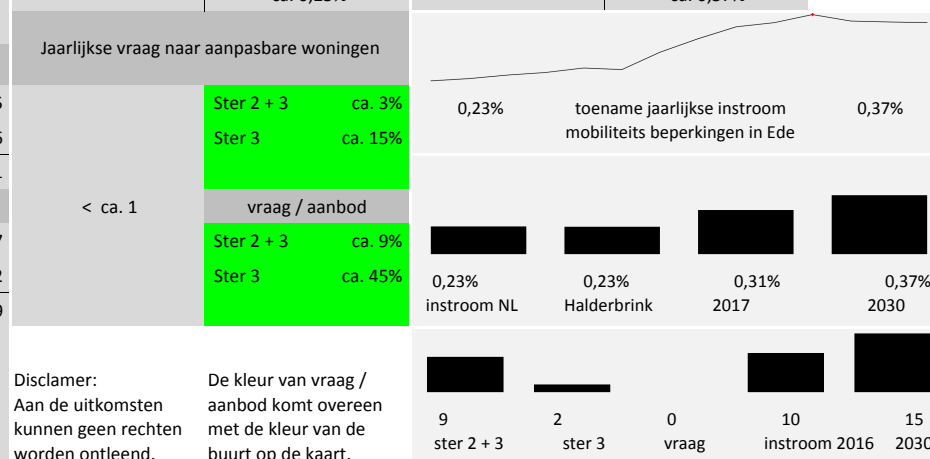
inwoners buurt	4.565	De buurt Halderbrink heeft meer dan 500 inwoners boven de 65. De getoonde uitkomsten hebben een marge van ca. 10%. De marge is te verlagen met buurt data.
inwoners 65 / 75	ca. 434	
inwoners 76 / 85	ca. 256	
inwoners 85 / 95	ca. 93	
inwoners 95+	ca. 6	
inwoners 65+ : ca. 789		

Release 90 β  
bronnen:  
CBS 2013/5  
Pearl 2013  
BAG 2016  
Aedes 2014  
bewerking:  
dr. R.J.M.  
Perenboom  
en TNO 2016

2016 - 2017

2030

2016 - 2017		2030	
Totaal mobiliteits-beperkten	Jaarlijkse instroom mobiliteits-beperkten	Totaal mobiliteits-beperkten	Jaarlijkse instroom mobiliteits-beperkten
ca. 240	ca. 10 ca. 0,23%	ca. 390	ca. 15 ca. 0,37%



[NAAR INDEX](#)

171

# Harskamp Dorp Ede

Set: Dordrecht Ede Emmen Leeuwarden  
21-10-2016 14:38

Buurt		Woningvoorraad			
1876 Harskamp Dorp					
171	BU02287001	Aanbod jaarlijks vrijkomende woningen			
Ede	228				
woningen	1.470	totaal		aanpasbare woningen = ca. 90% van totaal	aanpasbare corporatie-woningen = ca. 40% van totaal
aanpasbare woningen	1.331				
personen /woning	1,40				
Financiën		bij hoge verhuismobiliteit			
Jaarlijkse kosten aanpassingen hoge verhuismobiliteit		ca. 140	Ster 2 ca. 110 Ster 3 ca. 15	Ster 2 ca. 50 Ster 3 ca. 7	
n.v.t.	n.v.t.			ca. 57	
		bij lage verhuismobiliteit			
Jaarlijkse kosten aanpassingen bij lage verhuismobiliteit		ca. 40	Ster 2 ca. 30 Ster 3 ca. 5	Ster 2 ca. 15 Ster 3 ca. 2	
ca. EUR 14 / inw	ca. kEUR 29			ca. 17	
Wmo-budget gemeente	kEUR 6.900	Woningvoorraad voor woningaanpassingen voor 'Langer zelfstandig wonen' is toereikend.			
Wmo-budget buurt	kEUR ca. 130				
Wmo-budget/inw	EUR ca. 60 /inw.				
Won. aanp. in % Wmo	onbekend				

## Bewoners

inwoners buurt	2.055	De buurt Harskamp Dorp heeft minder dan 500 inwoners boven de 65. Een aantal uitkomsten hebben daardoor een (te) lage validiteit en tonen 'onbekend'. De validiteit is met buurtdata te verhogen.
inwoners 65 / 75	ca. 195	
inwoners 76 / 85	ca. 115	
inwoners 85 / 95	ca. 42	
inwoners 95+	ca. 3	
		inwoners 65+ : ca. 355


Release 90 β  
bronnen:  
CBS 2013/5  
Pearl 2013  
BAG 2016  
Aedes 2014  
bewerking:  
dr. R.J.M.  
Perenboom  
en TNO 2016

2016 - 2017		2030	
Totaal mobiliteits-beperkten	Jaarlijkse instroom mobiliteits-beperkten	Totaal mobiliteits-beperkten	Jaarlijkse instroom mobiliteits-beperkten
onbekend	onbekend	onbekend	onbekend

Jaarlijkse vraag naar aanpasbare woningen	
onbekend	onbekend
onbekend	vraag / aanbod
onbekend	onbekend

Disclaimer:  
Aan de uitkomsten kunnen geen rechten worden ontleend.

De kleur van vraag / aanbod komt overeen met de kleur van de buurt op de kaart.



172

# Harskampse Zand Ede

Set: Dordrecht Ede Emmen Leeuwarden  
21-10-2016 14:38

Buurt		Woningvoorraad			
1877 Harskampse Zand					
172	BU02287051	Aanbod jaarlijks vrijkomende woningen			
Ede	228				
woningen	5				
aanpasbare woningen	3				
personen /woning	2,00				
Financiën		bij hoge verhuismobiliteit			
Jaarlijkse kosten aanpassingen hoge verhuismobiliteit		< 1	Ster 2 < ca. 1	Ster 2 < ca. 1	
ca. EUR 19 / inw ca. kEUR 0			Ster 3 < ca. 1	Ster 3 < ca. 1	
				< ca. 1	
		bij lage verhuismobiliteit			
Jaarlijkse kosten aanpassingen bij lage verhuismobiliteit		< 1	Ster 2 < ca. 1	Ster 2 < ca. 1	
ca. EUR 12 / inw ca. kEUR 0			Ster 3 < ca. 1	Ster 3 < ca. 1	
				< ca. 1	
Wmo-budget gemeente	kEUR 6.900				
Wmo-budget buurt	kEUR ca. 1	n.v.t.			
Wmo-budget/inw	EUR ca. 60 /inw.				
Won. aanp. in % Wmo	onbekend				

## Bewoners

inwoners buurt	10	De buurt Harskampse Zand heeft minder dan 500 inwoners boven de 65. Een aantal uitkomsten hebben daardoor een (te) lage validiteit en tonen 'onbekend'. De validiteit is met buurtdata te verhogen.
inwoners 65 / 75	ca. 1	
inwoners 76 / 85	ca. 1	
inwoners 85 / 95	ca. 0	
inwoners 95+	ca. 0	
		inwoners 65+ : ca. 2

Release 90 β  
bronnen:  
CBS 2013/5  
Pearl 2013  
BAG 2016  
Aedes 2014  
bewerking:  
dr. R.J.M.  
Perenboom  
en TNO 2016

2016 - 2017		2030	
Totaal mobiliteits-beperkten	Jaarlijkse instroom mobiliteits-beperkten	Totaal mobiliteits-beperkten	Jaarlijkse instroom mobiliteits-beperkten
onbekend	onbekend	onbekend	onbekend
Jaarlijkse vraag naar aanpasbare woningen			
	onbekend		
	onbekend		
onbekend	vraag / aanbod		
	onbekend		
	onbekend		
Disclaimer: Aan de uitkomsten kunnen geen rechten worden ontleend.		De kleur van vraag / aanbod komt overeen met de kleur van de buurt op de kaart.	
		0 ster 2 + 3	0 ster 3

173

# Heestereng Ede

Set: Dordrecht Ede Emmen Leeuwarden  
21-10-2016 14:38

Buurt		Woningvoorraad			
1878 Heestereng		Aanbod jaarlijks vrijkomende woningen			
173	BU02281302				
Ede	228				
woningen	27	totaal		aanpasbare woningen = ca. 50% van totaal	aanpasbare corporatie-woningen = ca. 40% van totaal
aanpasbare woningen	13				
personen /woning	2,96				
Financiën		bij hoge verhuismobiliteit			
Jaarlijkse kosten aanpassingen hoge verhuismobiliteit		ca. 3	Ster 2 < ca. 1	Ster 2 < ca. 1	
ca. EUR 7 / inw ca. kEUR 1			Ster 3 < ca. 1	Ster 3 < ca. 1	
				< ca. 1	
		bij lage verhuismobiliteit			
Jaarlijkse kosten aanpassingen bij lage verhuismobiliteit		< 1	Ster 2 < ca. 1	Ster 2 < ca. 1	
ca. EUR 10 / inw ca. kEUR 1			Ster 3 < ca. 1	Ster 3 < ca. 1	
				< ca. 1	
Wmo-budget gemeente	kEUR 6.900	Woningvoorraad voor woningaanpassingen voor 'Langer zelfstandig wonen' is toereikend.			
Wmo-budget buurt	kEUR ca. 5				
Wmo-budget/inw	EUR ca. 60 /inw.				
Won. aanp. in % Wmo	onbekend				

## Bewoners

inwoners buurt	80	De buurt Heestereng heeft minder dan 500 inwoners boven de 65. Een aantal uitkomsten hebben daardoor een (te) lage validiteit en tonen 'onbekend'. De validiteit is met buurtdata te verhogen.
inwoners 65 / 75	ca. 8	
inwoners 76 / 85	ca. 4	
inwoners 85 / 95	ca. 2	
inwoners 95+	ca. 0	
		inwoners 65+ : ca. 14

Release 90 β  
bronnen:  
CBS 2013/5  
Pearl 2013  
BAG 2016  
Aedes 2014  
bewerking:  
dr. R.J.M.  
Perenboom  
en TNO 2016

2016 - 2017		2030	
Totaal mobiliteits-beperkten	Jaarlijkse instroom mobiliteits-beperkten	Totaal mobiliteits-beperkten	Jaarlijkse instroom mobiliteits-beperkten
onbekend	onbekend	onbekend	onbekend
Jaarlijkse vraag naar aanpasbare woningen			
onbekend	onbekend		
	onbekend		
	vraag / aanbod		
	onbekend		
Disclaimer: Aan de uitkomsten kunnen geen rechten worden ontleend.		De kleur van vraag / aanbod komt overeen met de kleur van de buurt op de kaart.	
		0 ster 2 + 3	0 ster 3

174

# Hoog Baarlo Ede

Set: Dordrecht Ede Emmen Leeuwarden  
21-10-2016 14:38

Buurt		Woningvoorraad			
1879 Hoog Baarlo		Aanbod jaarlijks vrijkomende woningen			
174	BU02289052				
Ede	228				
woningen	35	totaal		aanpasbare woningen = ca. 90% van totaal	aanpasbare corporatie-woningen = ca. 20% van totaal
aanpasbare woningen	30				
personen /woning	1,57				
Financiën		bij hoge verhuismobiliteit			
Jaarlijkse kosten aanpassingen hoge verhuismobiliteit		ca. 3	Ster 2 < ca. 1 Ster 3 ca. 2	Ster 2 < ca. 1 Ster 3 < ca. 1	
n.v.t.	n.v.t.			< ca. 1	
		bij lage verhuismobiliteit			
Jaarlijkse kosten aanpassingen bij lage verhuismobiliteit		< 1	Ster 2 < ca. 1 Ster 3 < ca. 1	Ster 2 < ca. 1 Ster 3 < ca. 1	
ca. EUR 7 / inw	ca. kEUR 0			< ca. 1	
Wmo-budget gemeente	kEUR 6.900	Woningvoorraad voor woningaanpassingen voor 'Langer zelfstandig wonen' is toereikend.			
Wmo-budget buurt	kEUR ca. 3				
Wmo-budget/inw	EUR ca. 60 /inw.				
Won. aanp. in % Wmo	onbekend				

## Bewoners

inwoners buurt	55	De buurt Hoog Baarlo heeft minder dan 500 inwoners boven de 65. Een aantal uitkomsten hebben daardoor een (te) lage validiteit en tonen 'onbekend'. De validiteit is met buurtdata te verhogen.
inwoners 65 / 75	ca. 5	
inwoners 76 / 85	ca. 3	
inwoners 85 / 95	ca. 1	
inwoners 95+	ca. 0	
inwoners 65+ : ca. 10		

Release 90 β  
bronnen:  
CBS 2013/5  
Pearl 2013  
BAG 2016  
Aedes 2014  
bewerking:  
dr. R.J.M.  
Perenboom  
en TNO 2016

2016 - 2017		2030	
Totaal mobiliteits-beperkten	Jaarlijkse instroom mobiliteits-beperkten	Totaal mobiliteits-beperkten	Jaarlijkse instroom mobiliteits-beperkten
onbekend	onbekend	onbekend	onbekend
Jaarlijkse vraag naar aanpasbare woningen			
onbekend	onbekend	vraag / aanbod	onbekend
	onbekend		onbekend
Disclaimer: Aan de uitkomsten kunnen geen rechten worden ontleend.		De kleur van vraag / aanbod komt overeen met de kleur van de buurt op de kaart.	
		0 ster 2 + 3	0 ster 3

[NAAR INDEX](#)

175

# Hoogbouw-Zuid Ede

Set: Dordrecht Ede Emmen Leeuwarden  
21-10-2016 14:38

Buurt		Woningvoorraad			
1880 Hoogbouw-Zuid		Aanbod jaarlijks vrijkomende woningen			
175	BU02281002				
Ede		228			
woningen	1.641	totaal	aanpasbare woningen = ca. 90% van totaal	aanpasbare corporatie-woningen = ca. 60% van totaal	
aanpasbare woningen	1.556				
personen /woning	1,49				
Financiën		bij hoge verhuismobiliteit			
Jaarlijkse kosten aanpassingen hoge verhuismobiliteit	ca. 160	Ster 2	ca. 10	Ster 2	ca. 7
n.v.t.	n.v.t.	Ster 3	ca. 140	Ster 3	ca. 90
					ca. 97
		bij lage verhuismobiliteit			
Jaarlijkse kosten aanpassingen bij lage verhuismobiliteit	ca. 45	Ster 2	ca. 3	Ster 2	ca. 2
ca. EUR 4 / inw	ca. kEUR 9	Ster 3	ca. 40	Ster 3	ca. 25
					ca. 27
Wmo-budget gemeente	kEUR 6.900	Woningvoorraad voor woningaanpassingen voor 'Langer zelfstandig wonen' is toereikend.			
Wmo-budget buurt	kEUR ca. 150				
Wmo-budget/inw	EUR ca. 60 /inw.				
Won. aanp. in % Wmo	onbekend				

## Bewoners

inwoners buurt	2.440	De buurt Hoogbouw-Zuid heeft minder dan 500 inwoners boven de 65. Een aantal uitkomsten hebben daardoor een (te) lage validiteit en tonen 'onbekend'. De validiteit is met buurtdata te verhogen.
inwoners 65 / 75	ca. 232	
inwoners 76 / 85	ca. 137	
inwoners 85 / 95	ca. 50	
inwoners 95+	ca. 3	
inwoners 65+ : ca. 422		

Release 90 β  
bronnen:  
CBS 2013/5  
Pearl 2013  
BAG 2016  
Aedes 2014  
bewerking:  
dr. R.J.M.  
Perenboom  
en TNO 2016

2016 - 2017		2030	
Totaal mobiliteits-beperkten	Jaarlijkse instroom mobiliteits-beperkten	Totaal mobiliteits-beperkten	Jaarlijkse instroom mobiliteits-beperkten
onbekend	onbekend	onbekend	onbekend
Jaarlijkse vraag naar aanpasbare woningen			
onbekend	onbekend		
	onbekend		
onbekend	vraag / aanbod		
	onbekend		
Disclamer: Aan de uitkomsten kunnen geen rechten worden ontleend.		De kleur van vraag / aanbod komt overeen met de kleur van de buurt op de kaart.	
		27 ster 2 + 3	25 ster 3



176

# Indische buurt Ede

Set: Dordrecht Ede Emmen Leeuwarden  
21-10-2016 14:38

Buurt		Woningvoorraad			
1881 Indische buurt		Aanbod jaarlijks vrijkomende woningen			
176	BU02280202				
Ede	228				
woningen	978	totaal		aanpasbare woningen = ca. 90% van totaal	
aanpasbare woningen	900			aanpasbare corporatie-woningen = ca. 30% van totaal	
personen /woning	2,30				
Financiën		bij hoge verhuismobiliteit			
Jaarlijkse kosten aanpassingen hoge verhuismobiliteit	ca. 95	Ster 2	ca. 65	Ster 2	ca. 20
		Ster 3	ca. 25	Ster 3	ca. 8
n.v.t.	n.v.t.	ca. 28			
		bij lage verhuismobiliteit			
Jaarlijkse kosten aanpassingen bij lage verhuismobiliteit	ca. 25	Ster 2	ca. 20	Ster 2	ca. 6
		Ster 3	ca. 7	Ster 3	ca. 2
ca. EUR 12 / inw	ca. kEUR 28	ca. 8			
Wmo-budget gemeente	kEUR 6.900	Woningvoorraad voor woningaanpassingen voor 'Langer zelfstandig wonen' is toereikend.			
Wmo-budget buurt	kEUR ca. 140				
Wmo-budget/inw	EUR ca. 60 /inw.				
Won. aanp. in % Wmo	onbekend				

## Bewoners

inwoners buurt	2.245	De buurt Indische buurt heeft minder dan 500 inwoners boven de 65. Een aantal uitkomsten hebben daardoor een (te) lage validiteit en tonen 'onbekend'. De validiteit is met buurtdata te verhogen.
inwoners 65 / 75	ca. 213	
inwoners 76 / 85	ca. 126	
inwoners 85 / 95	ca. 46	
inwoners 95+	ca. 3	
		inwoners 65+ : ca. 388

2016 - 2017


2030

2016 - 2017		2030	
Totaal mobiliteits-beperkten	Jaarlijkse instroom mobiliteits-beperkten	Totaal mobiliteits-beperkten	Jaarlijkse instroom mobiliteits-beperkten
onbekend	onbekend	onbekend	onbekend

Jaarlijkse vraag naar aanpasbare woningen	
onbekend	onbekend
onbekend	vraag / aanbod
onbekend	onbekend

Disclaimer:  
Aan de uitkomsten kunnen geen rechten worden ontleend.

De kleur van vraag / aanbod komt overeen met de kleur van de buurt op de kaart.



Release 90 β  
bronnen:  
CBS 2013/5  
Pearl 2013  
BAG 2016  
Aedes 2014  
bewerking:  
dr. R.J.M.  
Perenboom  
en TNO 2016

177

# Kievitsmeent Ede


Set: Dordrecht Ede Emmen Leeuwarden  
21-10-2016 14:38

Buurt		Woningvoorraad			
1882 Kievitsmeent					
177	BU02281306	Aanbod jaarlijks vrijkomende woningen			
Ede	228				
woningen	19				
aanpasbare woningen	16	totaal	aanpasbare woningen = ca. 80% van totaal	aanpasbare corporatie-woningen = ca. 0% van totaal	
personen /woning	2,89				
Financiën		bij hoge verhuismobiliteit			
Jaarlijkse kosten aanpassingen hoge verhuismobiliteit		ca. 2	Ster 2 < ca. 1 Ster 3 < ca. 1	Ster 2 < ca. 1 Ster 3 < ca. 1	
ca. EUR 17 / inw	ca. kEUR 1			< ca. 1	
Jaarlijkse kosten aanpassingen bij lage verhuismobiliteit		< 1	Ster 2 < ca. 1 Ster 3 < ca. 1	Ster 2 < ca. 1 Ster 3 < ca. 1	
ca. EUR 14 / inw	ca. kEUR 1			< ca. 1	
Wmo-budget gemeente	kEUR 6.900	n.v.t.			
Wmo-budget buurt	kEUR ca. 3				
Wmo-budget/inw	EUR ca. 60 /inw.				
Won. aanp. in % Wmo	onbekend				

## Bewoners

inwoners buurt	55	De buurt Kievitsmeent heeft minder dan 500 inwoners boven de 65. Een aantal uitkomsten hebben daardoor een (te) lage validiteit en tonen 'onbekend'. De validiteit is met buurtdata te verhogen.
inwoners 65 / 75	ca. 5	
inwoners 76 / 85	ca. 3	
inwoners 85 / 95	ca. 1	
inwoners 95+	ca. 0	
inwoners 65+ : ca. 10		

Release 90 β  
bronnen:  
CBS 2013/5  
Pearl 2013  
BAG 2016  
Aedes 2014  
bewerking:  
dr. R.J.M.  
Perenboom  
en TNO 2016

2016 - 2017		2030	
Totaal mobiliteits-beperkten	Jaarlijkse instroom mobiliteits-beperkten	Totaal mobiliteits-beperkten	Jaarlijkse instroom mobiliteits-beperkten
onbekend	onbekend	onbekend	onbekend
Jaarlijkse vraag naar aanpasbare woningen			
onbekend	onbekend	vraag / aanbod	onbekend
	onbekend		onbekend
Disclaimer: Aan de uitkomsten kunnen geen rechten worden ontleend.		De kleur van vraag / aanbod komt overeen met de kleur van de buurt op de kaart.	
		0 ster 2 + 3	0 ster 3

[NAAR INDEX](#)

178

# Klaphek Ede

Set: Dordrecht Ede Emmen Leeuwarden  
21-10-2016 14:38

Buurt		Woningvoorraad			
1883 Klaphek		Aanbod jaarlijks vrijkomende woningen			
178	BU02280304	Aanbod jaarlijks vrijkomende woningen			
Ede	228	Aanbod jaarlijks vrijkomende woningen			
woningen	892	Aanbod jaarlijks vrijkomende woningen			
aanpasbare woningen	807	Aanbod jaarlijks vrijkomende woningen			
personen /woning	2,30	Aanbod jaarlijks vrijkomende woningen			
Financiën		bij hoge verhuismobiliteit			
Jaarlijkse kosten aanpassingen hoge verhuismobiliteit	ca. 85	Ster 2	ca. 45	Ster 2	ca. 5
n.v.t.	n.v.t.	Ster 3	ca. 35	Ster 3	ca. 4
					ca. 9
		bij lage verhuismobiliteit			
Jaarlijkse kosten aanpassingen bij lage verhuismobiliteit	ca. 25	Ster 2	ca. 15	Ster 2	ca. 2
ca. EUR 10 / inw	ca. kEUR 20	Ster 3	ca. 10	Ster 3	< ca. 1
					ca. 2
Wmo-budget gemeente	kEUR 6.900	Woningvoorraad voor woningaanpassingen voor 'Langer zelfstandig wonen' is toereikend.			
Wmo-budget buurt	kEUR ca. 130				
Wmo-budget/inw	EUR ca. 60 /inw.				
Won. aanp. in % Wmo	onbekend				

## Bewoners

inwoners buurt	2.050	De buurt Klaphek heeft minder dan 500 inwoners boven de 65. Een aantal uitkomsten hebben daardoor een (te) lage validiteit en tonen 'onbekend'. De validiteit is met buurtdata te verhogen.
inwoners 65 / 75	ca. 195	
inwoners 76 / 85	ca. 115	
inwoners 85 / 95	ca. 42	
inwoners 95+	ca. 3	
		inwoners 65+ : ca. 354

Release 90 β  
bronnen:  
CBS 2013/5  
Pearl 2013  
BAG 2016  
Aedes 2014  
bewerking:  
dr. R.J.M.  
Perenboom  
en TNO 2016

2016 - 2017		2030	
Totaal mobiliteits-beperkten	Jaarlijkse instroom mobiliteits-beperkten	Totaal mobiliteits-beperkten	Jaarlijkse instroom mobiliteits-beperkten
onbekend	onbekend	onbekend	onbekend

Jaarlijkse vraag naar aanpasbare woningen	
onbekend	onbekend
onbekend	vraag / aanbod
onbekend	onbekend

Disclaimer:  
Aan de uitkomsten kunnen geen rechten worden ontleend.

De kleur van vraag / aanbod komt overeen met de kleur van de buurt op de kaart.

2	0
ster 2 + 3	ster 3

179

# Legerplaats Harskamp Ede

Set: Dordrecht Ede Emmen Leeuwarden  
21-10-2016 14:38

Buurt		Woningvoorraad				
1884 Legerplaats Harskamp		Aanbod jaarlijks vrijkomende woningen				
179	BU02287002	totaal				
Ede	228	aanpasbare woningen = ca. 80% van totaal		aanpasbare corporatie-woningen = ca. 10% van totaal		
woningen	68					
aanpasbare woningen	56					
personen /woning	2,79					
Financiën		bij hoge verhuismobiliteit				
Jaarlijkse kosten aanpassingen hoge verhuismobiliteit		ca. 7	Ster 2	ca. 4	Ster 2	< ca. 1
ca. EUR 12 / inw		ca. kEUR 2		Ster 3	< ca. 1	
					< ca. 1	
		bij lage verhuismobiliteit				
Jaarlijkse kosten aanpassingen bij lage verhuismobiliteit		ca. 2	Ster 2	< ca. 1	Ster 2	< ca. 1
ca. EUR 13 / inw		ca. kEUR 3		Ster 3	< ca. 1	
					< ca. 1	
Wmo-budget gemeente	kEUR 6.900	Woningvoorraad voor woningaanpassingen voor 'Langer zelfstandig wonen' is toereikend.				
Wmo-budget buurt	kEUR ca. 12					
Wmo-budget/inw	EUR ca. 60 /inw.					
Won. aanp. in % Wmo	onbekend					

## Bewoners

inwoners buurt	190	De buurt Legerplaats Harskamp heeft minder dan 500 inwoners boven de 65. Een aantal uitkomsten hebben daardoor een (te) lage validiteit en tonen 'onbekend'. De validiteit is met buurtdata te verhogen.
inwoners 65 / 75	ca. 18	
inwoners 76 / 85	ca. 11	
inwoners 85 / 95	ca. 4	
inwoners 95+	ca. 0	
inwoners 65+ : ca. 33		

2016 - 2017

2030

2016 - 2017		2030	
Totaal mobiliteits-beperkten	Jaarlijkse instroom mobiliteits-beperkten	Totaal mobiliteits-beperkten	Jaarlijkse instroom mobiliteits-beperkten
onbekend	onbekend	onbekend	onbekend
Jaarlijkse vraag naar aanpasbare woningen			
onbekend	onbekend		
	onbekend		
	vraag / aanbod		
	onbekend		
Disclaimer: Aan de uitkomsten kunnen geen rechten worden ontleend.		De kleur van vraag / aanbod komt overeen met de kleur van de buurt op de kaart.	
		0 ster 2 + 3	0 ster 3

Release 90 β  
bronnen:  
CBS 2013/5  
Pearl 2013  
BAG 2016  
Aedes 2014  
bewerking:  
dr. R.J.M.  
Perenboom  
en TNO 2016

180

# Lunteren-Oost Ede

Set: Dordrecht Ede Emmen Leeuwarden  
21-10-2016 14:38

Buurt		Woningvoorraad			
1885 Lunteren-Oost					
180	BU02284003	Aanbod jaarlijks vrijkomende woningen			
Ede	228				
woningen	540				
aanpasbare woningen	515	totaal	aanpasbare woningen = ca. 100% van totaal	aanpasbare corporatie-woningen = ca. 0% van totaal	
personen /woning	2,27				
Financiën		bij hoge verhuismobiliteit			
Jaarlijkse kosten aanpassingen hoge verhuismobiliteit	ca. 50	Ster 2	ca. 35	Ster 2	< ca. 1
		Ster 3	ca. 15	Ster 3	< ca. 1
n.v.t.	n.v.t.				< ca. 1
		bij lage verhuismobiliteit			
Jaarlijkse kosten aanpassingen bij lage verhuismobiliteit	ca. 15	Ster 2	ca. 10	Ster 2	< ca. 1
		Ster 3	ca. 5	Ster 3	< ca. 1
ca. EUR 12 / inw	ca. kEUR 15				< ca. 1
Wmo-budget gemeente	kEUR 6.900	Woningvoorraad voor woningaanpassingen voor 'Langer zelfstandig wonen' is toereikend.			
Wmo-budget buurt	kEUR ca. 76				
Wmo-budget/inw	EUR ca. 60 /inw.				
Won. aanp. in % Wmo	onbekend				

## Bewoners

inwoners buurt	1.225	De buurt Lunteren-Oost heeft minder dan 500 inwoners boven de 65. Een aantal uitkomsten hebben daardoor een (te) lage validiteit en tonen 'onbekend'. De validiteit is met buurtdata te verhogen.
inwoners 65 / 75	ca. 116	
inwoners 76 / 85	ca. 69	
inwoners 85 / 95	ca. 25	
inwoners 95+	ca. 2	
		inwoners 65+ : ca. 212

2016 - 2017

2030

2016 - 2017		2030	
Totaal mobiliteits-beperkten	Jaarlijkse instroom mobiliteits-beperkten	Totaal mobiliteits-beperkten	Jaarlijkse instroom mobiliteits-beperkten
onbekend	onbekend	onbekend	onbekend
Jaarlijkse vraag naar aanpasbare woningen			
onbekend	onbekend		
	onbekend		
	vraag / aanbod		
	onbekend		
Disclaimer: Aan de uitkomsten kunnen geen rechten worden ontleend.		De kleur van vraag / aanbod komt overeen met de kleur van de buurt op de kaart.	
		0 ster 2 + 3	0 ster 3

Release 90 β  
bronnen:  
CBS 2013/5  
Pearl 2013  
BAG 2016  
Aedes 2014  
bewerking:  
dr. R.J.M.  
Perenboom  
en TNO 2016

181

# Lunterse Buurtbos Ede

Set: Dordrecht Ede Emmen Leeuwarden  
21-10-2016 14:38

Buurt		Woningvoorraad			
1886 Lunterse Buurtbos					
181	BU02284051	Aanbod jaarlijks vrijkomende woningen			
Ede	228				
woningen	1.003	totaal		aanpasbare woningen = ca. 100% van totaal	aanpasbare corporatie-woningen = ca. 40% van totaal
aanpasbare woningen	980				
personen /woning	0,50				
Financiën		bij hoge verhuismobiliteit			
Jaarlijkse kosten aanpassingen hoge verhuismobiliteit		ca. 95	Ster 2 ca. 80	Ster 2 ca. 30	
n.v.t.			Ster 3 ca. 15	Ster 3 ca. 6	
				ca. 36	
		bij lage verhuismobiliteit			
Jaarlijkse kosten aanpassingen bij lage verhuismobiliteit		ca. 30	Ster 2 ca. 25	Ster 2 ca. 9	
ca. EUR 14 / inw			Ster 3 ca. 5	Ster 3 ca. 2	
ca. kEUR 7				ca. 11	
Wmo-budget gemeente	kEUR 6.900	Woningvoorraad voor woningaanpassingen voor 'Langer zelfstandig wonen' is toereikend.			
Wmo-budget buurt	kEUR ca. 31				
Wmo-budget/inw	EUR ca. 60 /inw.				
Won. aanp. in % Wmo	onbekend				

## Bewoners

inwoners buurt	505	De buurt Lunterse Buurtbos heeft minder dan 500 inwoners boven de 65. Een aantal uitkomsten hebben daardoor een (te) lage validiteit en tonen 'onbekend'. De validiteit is met buurtdata te verhogen.
inwoners 65 / 75	ca. 48	
inwoners 76 / 85	ca. 28	
inwoners 85 / 95	ca. 10	
inwoners 95+	ca. 1	
		inwoners 65+ : ca. 87


Release 90 β  
bronnen:  
CBS 2013/5  
Pearl 2013  
BAG 2016  
Aedes 2014  
bewerking:  
dr. R.J.M.  
Perenboom  
en TNO 2016

2016 - 2017		2030	
Totaal mobiliteits-beperkten	Jaarlijkse instroom mobiliteits-beperkten	Totaal mobiliteits-beperkten	Jaarlijkse instroom mobiliteits-beperkten
onbekend	onbekend	onbekend	onbekend

Jaarlijkse vraag naar aanpasbare woningen	
onbekend	onbekend
onbekend	vraag / aanbod
onbekend	onbekend

Disclaimer:  
Aan de uitkomsten kunnen geen rechten worden ontleend.

De kleur van vraag / aanbod komt overeen met de kleur van de buurt op de kaart.



182

# Lunterse Veld Ede

Set: Dordrecht Ede Emmen Leeuwarden  
21-10-2016 14:38

Buurt		Woningvoorraad			
1887 Lunterse Veld					
182	BU02284033	Aanbod jaarlijks vrijkomende woningen			
Ede	228				
woningen	386				
aanpasbare woningen	280	totaal	aanpasbare woningen = ca. 70% van totaal	aanpasbare corporatie-woningen = ca. 10% van totaal	
personen /woning	3,21				
Financiën		bij hoge verhuismobiliteit			
Jaarlijkse kosten aanpassingen hoge verhuismobiliteit		ca. 35	Ster 2 ca. 15	Ster 2 ca. 2	
ca. EUR 9 / inw ca. kEUR 11			Ster 3 ca. 10	Ster 3 < ca. 1	
				ca. 2	
Jaarlijkse kosten aanpassingen bij lage verhuismobiliteit		bij lage verhuismobiliteit			
ca. EUR 11 / inw ca. kEUR 14		ca. 10	Ster 2 ca. 5	Ster 2 < ca. 1	
			Ster 3 ca. 3	Ster 3 < ca. 1	
				< ca. 1	
Wmo-budget gemeente	kEUR 6.900	Woningvoorraad voor woningaanpassingen voor 'Langer zelfstandig wonen' is toereikend.			
Wmo-budget buurt	kEUR ca. 76				
Wmo-budget/inw	EUR ca. 60 /inw.				
Won. aanp. in % Wmo	onbekend				

## Bewoners

inwoners buurt	1.240	De buurt Lunterse Veld heeft minder dan 500 inwoners boven de 65. Een aantal uitkomsten hebben daardoor een (te) lage validiteit en tonen 'onbekend'. De validiteit is met buurtdata te verhogen.
inwoners 65 / 75	ca. 118	
inwoners 76 / 85	ca. 70	
inwoners 85 / 95	ca. 25	
inwoners 95+	ca. 2	
		inwoners 65+ : ca. 214

Release 90 β  
bronnen:  
CBS 2013/5  
Pearl 2013  
BAG 2016  
Aedes 2014  
bewerking:  
dr. R.J.M.  
Perenboom  
en TNO 2016

2016 - 2017		2030	
Totaal mobiliteits-beperkten	Jaarlijkse instroom mobiliteits-beperkten	Totaal mobiliteits-beperkten	Jaarlijkse instroom mobiliteits-beperkten
onbekend	onbekend	onbekend	onbekend
Jaarlijkse vraag naar aanpasbare woningen			
onbekend	onbekend		
	onbekend		
	vraag / aanbod		
	onbekend		
Disclaimer: Aan de uitkomsten kunnen geen rechten worden ontleend.		De kleur van vraag / aanbod komt overeen met de kleur van de buurt op de kaart.	
		0 ster 2 + 3	0 ster 3

183

# Maanderbroek Ede

Set: Dordrecht Ede Emmen Leeuwarden  
21-10-2016 14:38

Buurt		Woningvoorraad			
1888 Maanderbroek		Aanbod jaarlijks vrijkomende woningen			
183	BU02282031				
Ede	228				
woningen	134	aanpasbare woningen = ca. 60% van totaal		aanpasbare corporatie-woningen = ca. 10% van totaal	
aanpasbare woningen	81				
personen /woning	2,84				
Financiën		bij hoge verhuismobiliteit			
Jaarlijkse kosten aanpassingen hoge verhuismobiliteit	ca. 15	Ster 2	ca. 4	Ster 2	< ca. 1
ca. EUR 7 / inw	ca. kEUR 3	Ster 3	ca. 4	Ster 3	< ca. 1
					< ca. 1
		bij lage verhuismobiliteit			
Jaarlijkse kosten aanpassingen bij lage verhuismobiliteit	ca. 4	Ster 2	< ca. 1	Ster 2	< ca. 1
ca. EUR 10 / inw	ca. kEUR 4	Ster 3	< ca. 1	Ster 3	< ca. 1
					< ca. 1
Wmo-budget gemeente	kEUR 6.900	Woningvoorraad voor aanpassingen voor 'Langer zelfstandig wonen' lijkt bij hoge verhuismobiliteit toereikend.			
Wmo-budget buurt	kEUR ca. 23				
Wmo-budget/inw	EUR ca. 60 /inw.				
Won. aanp. in % Wmo	onbekend				

## Bewoners

inwoners buurt	380	De buurt Maanderbroek heeft minder dan 500 inwoners boven de 65. Een aantal uitkomsten hebben daardoor een (te) lage validiteit en tonen 'onbekend'. De validiteit is met buurtdata te verhogen.
inwoners 65 / 75	ca. 36	
inwoners 76 / 85	ca. 21	
inwoners 85 / 95	ca. 8	
inwoners 95+	ca. 1	
		inwoners 65+ : ca. 66

Release 90 β  
bronnen:  
CBS 2013/5  
Pearl 2013  
BAG 2016  
Aedes 2014  
bewerking:  
dr. R.J.M.  
Perenboom  
en TNO 2016

2016 - 2017		2030	
Totaal mobiliteits-beperkten	Jaarlijkse instroom mobiliteits-beperkten	Totaal mobiliteits-beperkten	Jaarlijkse instroom mobiliteits-beperkten
onbekend	onbekend	onbekend	onbekend
Jaarlijkse vraag naar aanpasbare woningen			
onbekend	onbekend		
	onbekend		
onbekend	vraag / aanbod		
	onbekend		
Disclaimer: Aan de uitkomsten kunnen geen rechten worden ontleend.		De kleur van vraag / aanbod komt overeen met de kleur van de buurt op de kaart.	
		0 ster 2 + 3	0 ster 3



184

# Maandereng-Oost Ede

Set: Dordrecht Ede Emmen Leeuwarden  
21-10-2016 14:38

Buurt		Woningvoorraad			
1889 Maandereng-Oost		Aanbod jaarlijks vrijkomende woningen			
184	BU02281102				
Ede		228			
woningen		743			
aanpasbare woningen		707			
personen /woning		2,62			
Financiën		bij hoge verhuismobiliteit			
Jaarlijkse kosten aanpassingen hoge verhuismobiliteit		ca. 70	Ster 2 ca. 60	Ster 2 ca. 10	
n.v.t.			Ster 3 ca. 6	Ster 3 < ca. 1	
				ca. 10	
		bij lage verhuismobiliteit			
Jaarlijkse kosten aanpassingen bij lage verhuismobiliteit		ca. 20	Ster 2 ca. 20	Ster 2 ca. 3	
ca. EUR 15 / inw			Ster 3 ca. 2	Ster 3 < ca. 1	
ca. kEUR 29				ca. 3	
Wmo-budget gemeente	kEUR 6.900	Woningvoorraad voor woningaanpassingen voor 'Langer zelfstandig wonen' is toereikend.			
Wmo-budget buurt	kEUR ca. 120				
Wmo-budget/inw	EUR ca. 60 /inw.				
Won. aanp. in % Wmo	onbekend				

## Bewoners

inwoners buurt	1.945	De buurt Maandereng-Oost heeft minder dan 500 inwoners boven de 65. Een aantal uitkomsten hebben daardoor een (te) lage validiteit en tonen 'onbekend'. De validiteit is met buurtdata te verhogen.
inwoners 65 / 75	ca. 185	
inwoners 76 / 85	ca. 109	
inwoners 85 / 95	ca. 40	
inwoners 95+	ca. 3	
		inwoners 65+ : ca. 336

2016 - 2017

2030

2016 - 2017		2030	
Totaal mobiliteits-beperkten	Jaarlijkse instroom mobiliteits-beperkten	Totaal mobiliteits-beperkten	Jaarlijkse instroom mobiliteits-beperkten
onbekend	onbekend	onbekend	onbekend

Jaarlijkse vraag naar aanpasbare woningen	
onbekend	onbekend
onbekend	vraag / aanbod
onbekend	onbekend

Disclaimer:  
Aan de uitkomsten kunnen geen rechten worden ontleend.

De kleur van vraag / aanbod komt overeen met de kleur van de buurt op de kaart.

3	0
ster 2 + 3	ster 3

Release 90 β  
bronnen:  
CBS 2013/5  
Pearl 2013  
BAG 2016  
Aedes 2014  
bewerking:  
dr. R.J.M.  
Perenboom  
en TNO 2016

185

# Meulunteren de Valk Ede

Set: Dordrecht Ede Emmen Leeuwarden  
21-10-2016 14:38

Buurt		Woningvoorraad			
1890 Meulunteren de Valk					
185	BU02284034	Aanbod jaarlijks vrijkomende woningen			
Ede	228				
woningen	528				
aanpasbare woningen	390				
personen /woning	3,34				
Financiën		bij hoge verhuismobiliteit			
Jaarlijkse kosten aanpassingen hoge verhuismobiliteit		ca. 50	Ster 2 ca. 20	Ster 2 ca. 2	
ca. EUR 9 / inw ca. kEUR 15			Ster 3 ca. 15	Ster 3 < ca. 1	
				ca. 2	
Jaarlijkse kosten aanpassingen bij lage verhuismobiliteit		bij lage verhuismobiliteit			
ca. EUR 11 / inw ca. kEUR 20		ca. 15	Ster 2 ca. 6	Ster 2 < ca. 1	
			Ster 3 ca. 5	Ster 3 < ca. 1	
				< ca. 1	
Wmo-budget gemeente	kEUR 6.900	Woningvoorraad voor aanpassingen voor 'Langer zelfstandig wonen' lijkt bij hoge verhuismobiliteit toereikend.			
Wmo-budget buurt	kEUR ca. 110				
Wmo-budget/inw	EUR ca. 60 /inw.				
Won. aanp. in % Wmo	onbekend				

## Bewoners

inwoners buurt	1.765	De buurt Meulunteren de Valk heeft minder dan 500 inwoners boven de 65. Een aantal uitkomsten hebben daardoor een (te) lage validiteit en tonen 'onbekend'. De validiteit is met buurtdata te verhogen.
inwoners 65 / 75	ca. 168	
inwoners 76 / 85	ca. 99	
inwoners 85 / 95	ca. 36	
inwoners 95+	ca. 2	
		inwoners 65+ : ca. 305

Release 90 β  
bronnen:  
CBS 2013/5  
Pearl 2013  
BAG 2016  
Aedes 2014  
bewerking:  
dr. R.J.M.  
Perenboom  
en TNO 2016

2016 - 2017		2030	
Totaal mobiliteits-beperkten	Jaarlijkse instroom mobiliteits-beperkten	Totaal mobiliteits-beperkten	Jaarlijkse instroom mobiliteits-beperkten
onbekend	onbekend	onbekend	onbekend
Jaarlijkse vraag naar aanpasbare woningen			
onbekend	onbekend		
	onbekend		
	vraag / aanbod		
	onbekend		
Disclaimer: Aan de uitkomsten kunnen geen rechten worden ontleend.		De kleur van vraag / aanbod komt overeen met de kleur van de buurt op de kaart.	
		0 ster 2 + 3	0 ster 3

186

# Nederwoud Ede

Set: Dordrecht Ede Emmen Leeuwarden  
21-10-2016 14:38

Buurt		Woningvoorraad			
1891 Nederwoud					
186	BU02284031	Aanbod jaarlijks vrijkomende woningen			
Ede	228				
woningen	426				
aanpasbare woningen	264	totaal	aanpasbare woningen = ca. 60% van totaal	aanpasbare corporatie-woningen = ca. 10% van totaal	
personen /woning	3,71				
Financiën		bij hoge verhuismobiliteit			
Jaarlijkse kosten aanpassingen hoge verhuismobiliteit		ca. 40	Ster 2 ca. 15 Ster 3 ca. 10	Ster 2 < ca. 1 Ster 3 < ca. 1	
ca. EUR 9 / inw	ca. kEUR 14			< ca. 1	
		bij lage verhuismobiliteit			
Jaarlijkse kosten aanpassingen bij lage verhuismobiliteit		ca. 10	Ster 2 ca. 4 Ster 3 ca. 3	Ster 2 < ca. 1 Ster 3 < ca. 1	
ca. EUR 11 / inw	ca. kEUR 17			< ca. 1	
Wmo-budget gemeente	kEUR 6.900	Woningvoorraad voor aanpassingen voor 'Langer zelfstandig wonen' lijkt bij hoge verhuismobiliteit toereikend.			
Wmo-budget buurt	kEUR ca. 97				
Wmo-budget/inw	EUR ca. 60 /inw.				
Won. aanp. in % Wmo	onbekend				

## Bewoners

inwoners buurt	1.580	De buurt Nederwoud heeft minder dan 500 inwoners boven de 65. Een aantal uitkomsten hebben daardoor een (te) lage validiteit en tonen 'onbekend'. De validiteit is met buurtdata te verhogen.
inwoners 65 / 75	ca. 150	
inwoners 76 / 85	ca. 89	
inwoners 85 / 95	ca. 32	
inwoners 95+	ca. 2	
		inwoners 65+ : ca. 273

Release 90 β  
bronnen:  
CBS 2013/5  
Pearl 2013  
BAG 2016  
Aedes 2014  
bewerking:  
dr. R.J.M.  
Perenboom  
en TNO 2016

2016 - 2017		2030	
Totaal mobiliteits-beperkten	Jaarlijkse instroom mobiliteits-beperkten	Totaal mobiliteits-beperkten	Jaarlijkse instroom mobiliteits-beperkten
onbekend	onbekend	onbekend	onbekend
Jaarlijkse vraag naar aanpasbare woningen			
onbekend	onbekend		
	onbekend		
		vraag / aanbod	
		onbekend	
		onbekend	
Disclaimer: Aan de uitkomsten kunnen geen rechten worden ontleend.		De kleur van vraag / aanbod komt overeen met de kleur van de buurt op de kaart.	
		0 ster 2 + 3	0 ster 3

187

# Otterlo Dorp Ede

Set: Dordrecht Ede Emmen Leeuwarden  
21-10-2016 14:38

## Bewoners

inwoners buurt	1.530	De buurt Otterlo Dorp heeft minder dan 500 inwoners boven de 65. Een aantal uitkomsten hebben daardoor een (te) lage validiteit en tonen 'onbekend'. De validiteit is met buurtdata te verhogen.
inwoners 65 / 75	ca. 145	
inwoners 76 / 85	ca. 86	
inwoners 85 / 95	ca. 31	
inwoners 95+	ca. 2	
		inwoners 65+ : ca. 265

Release 90 β  
bronnen:  
CBS 2013/5  
Pearl 2013  
BAG 2016  
Aedes 2014  
bewerking:  
dr. R.J.M.  
Perenboom  
en TNO 2016

Buurt		Woningvoorraad				2016 - 2017		2030			
1892 Otterlo Dorp		Aanbod jaarlijks vrijkomende woningen				Totaal mobiliteits-beperkten	Jaarlijkse instroom mobiliteits-beperkten	Totaal mobiliteits-beperkten	Jaarlijkse instroom mobiliteits-beperkten		
187	BU02289001					onbekend	onbekend	onbekend	onbekend		
Ede	228	totaal	aanpasbare woningen = ca. 90% van totaal	aanpasbare corporatie-woningen = ca. 20% van totaal	Jaarlijkse vraag naar aanpasbare woningen						
woningen	670					onbekend	onbekend	-----			
aanpasbare woningen	607						onbekend	vraag / aanbod			
personen /woning	2,28					onbekend	onbekend				
Financiën		bij hoge verhuismobiliteit									
Jaarlijkse kosten aanpassingen hoge verhuismobiliteit		ca. 65	Ster 2 ca. 40	Ster 2 ca. 7							
			Ster 3 ca. 15	Ster 3 ca. 3							
n.v.t.	n.v.t.										
Jaarlijkse kosten aanpassingen bij lage verhuismobiliteit		bij lage verhuismobiliteit									
		ca. 20	Ster 2 ca. 10	Ster 2 ca. 2							
			Ster 3 ca. 5	Ster 3 < ca. 1							
ca. EUR 12 / inw	ca. kEUR 18										
Wmo-budget gemeente	kEUR 6.900	Woningvoorraad voor woningaanpassingen voor 'Langer zelfstandig wonen' is toereikend.				Disclaimer:		De kleur van vraag / aanbod komt overeen met de kleur van de buurt op de kaart.			
Wmo-budget buurt	kEUR ca. 94					Aan de uitkomsten kunnen geen rechten worden ontleend.		De kleur van vraag / aanbod komt overeen met de kleur van de buurt op de kaart.		2	0
Wmo-budget/inw	EUR ca. 60 /inw.									ster 2 + 3	ster 3
Won. aanp. in % Wmo	onbekend										

188

# Reehorst Ede

Set: Dordrecht Ede Emmen Leeuwarden  
21-10-2016 14:38

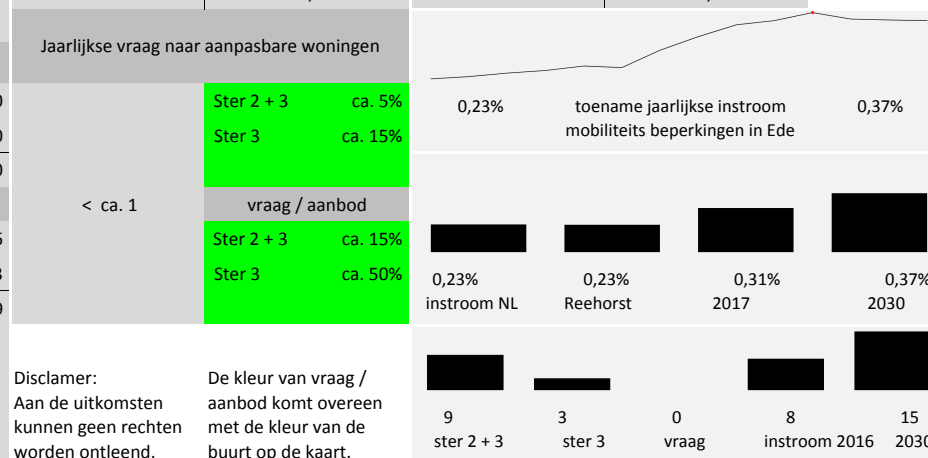
Buurt		Woningvoorraad			
1893 Reehorst		Aanbod jaarlijks vrijkomende woningen			
188	BU02281003	totaal			
Ede	228	aanpasbare woningen = ca. 80% van totaal		aanpasbare corporatie-woningen = ca. 20% van totaal	
woningen	1.567				
aanpasbare woningen	1.264				
personen /woning	2,15				
Financiën		bij hoge verhuismobiliteit			
Jaarlijkse kosten aanpassingen hoge verhuismobiliteit	ca. 150	Ster 2	ca. 80	Ster 2	ca. 20
		Ster 3	ca. 40	Ster 3	ca. 10
n.v.t.	n.v.t.	ca. 30			
		bij lage verhuismobiliteit			
Jaarlijkse kosten aanpassingen bij lage verhuismobiliteit	ca. 45	Ster 2	ca. 25	Ster 2	ca. 6
		Ster 3	ca. 10	Ster 3	ca. 3
ca. EUR 10 / inw	ca. kEUR 34	ca. 9			
Wmo-budget gemeente	kEUR 6.900	Woningvoorraad voor woningaanpassingen voor 'Langer zelfstandig wonen' is toereikend.			
Wmo-budget buurt	kEUR ca. 210				
Wmo-budget/inw	EUR ca. 60 /inw.				
Won. aanp. in % Wmo	ca. 16,5%				

## Bewoners

inwoners buurt	3.365	De buurt Reehorst heeft meer dan 500 inwoners boven de 65. De getoonde uitkomsten hebben een marge van ca. 10%. De marge is te verlagen met buurt data.
inwoners 65 / 75	ca. 320	
inwoners 76 / 85	ca. 189	
inwoners 85 / 95	ca. 69	
inwoners 95+	ca. 5	
inwoners 65+ : ca. 582		

Release 90 β  
bronnen:  
CBS 2013/5  
Pearl 2013  
BAG 2016  
Aedes 2014  
bewerking:  
dr. R.J.M.  
Perenboom  
en TNO 2016

2016 - 2017		2030	
Totaal mobiliteits-beperkten	Jaarlijkse instroom mobiliteits-beperkten	Totaal mobiliteits-beperkten	Jaarlijkse instroom mobiliteits-beperkten
ca. 180	ca. 8 ca. 0,23%	ca. 290	ca. 15 ca. 0,37%



[NAAR INDEX](#)

189

# Reemst Ede

Set: Dordrecht Ede Emmen Leeuwarden  
21-10-2016 14:38

Buurt		Woningvoorraad				
1894 Reemst		Aanbod jaarlijks vrijkomende woningen				
189	BU02289051	totaal				
Ede	228	aanpasbare woningen = ca. 100% van totaal		aanpasbare corporatie-woningen = ca. 40% van totaal		
woningen	533					
aanpasbare woningen	529					
personen /woning	0,12					
Financiën		bij hoge verhuismobiliteit				
Jaarlijkse kosten aanpassingen hoge verhuismobiliteit		ca. 50	Ster 2	ca. 50	Ster 2	ca. 20
			Ster 3	ca. 2	Ster 3	< ca. 1
n.v.t.	n.v.t.					ca. 20
		bij lage verhuismobiliteit				
Jaarlijkse kosten aanpassingen bij lage verhuismobiliteit		ca. 15	Ster 2	ca. 15	Ster 2	ca. 5
			Ster 3	< ca. 1	Ster 3	< ca. 1
ca. EUR 16 / inw	ca. kEUR 1					ca. 5
Wmo-budget gemeente	kEUR 6.900	Woningvoorraad voor woningaanpassingen voor 'Langer zelfstandig wonen' is toereikend.				
Wmo-budget buurt	kEUR ca. 4					
Wmo-budget/inw	EUR ca. 60 /inw.					
Won. aanp. in % Wmo	onbekend					

## Bewoners

inwoners buurt	65	De buurt Reemst heeft minder dan 500 inwoners boven de 65. Een aantal uitkomsten hebben daardoor een (te) lage validiteit en tonen 'onbekend'. De validiteit is met buurtdata te verhogen.
inwoners 65 / 75	ca. 6	
inwoners 76 / 85	ca. 4	
inwoners 85 / 95	ca. 1	
inwoners 95+	ca. 0	
inwoners 65+ : ca. 11		

Release 90 β  
bronnen:  
CBS 2013/5  
Pearl 2013  
BAG 2016  
Aedes 2014  
bewerking:  
dr. R.J.M.  
Perenboom  
en TNO 2016

2016 - 2017		2030	
Totaal mobiliteits-beperten	Jaarlijkse instroom mobiliteits-beperten	Totaal mobiliteits-beperten	Jaarlijkse instroom mobiliteits-beperten
onbekend	onbekend	onbekend	onbekend

Jaarlijkse vraag naar aanpasbare woningen	
onbekend	onbekend
onbekend	vraag / aanbod
onbekend	onbekend

Disclaimer:  
Aan de uitkomsten kunnen geen rechten worden ontleend.

De kleur van vraag / aanbod komt overeen met de kleur van de buurt op de kaart.

5	0
ster 2 + 3	ster 3

190

# Schuttersveld-Noord Ede

Set: Dordrecht Ede Emmen Leeuwarden  
21-10-2016 14:38

Buurt		Woningvoorraad			
1895 Schuttersveld-Noord		Aanbod jaarlijks vrijkomende woningen			
190	BU02281305				
Ede		228			
woningen	21	totaal		aanpasbare woningen = ca. 70% van totaal	aanpasbare corporatie-woningen = ca. 10% van totaal
aanpasbare woningen	15				
personen /woning	4,05				
Financiën		bij hoge verhuismobiliteit			
Jaarlijkse kosten aanpassingen hoge verhuismobiliteit		ca. 2	Ster 2 < ca. 1	Ster 2 < ca. 1	
ca. EUR 8 / inw ca. kEUR 1			Ster 3 < ca. 1	Ster 3 < ca. 1	
				< ca. 1	
		bij lage verhuismobiliteit			
Jaarlijkse kosten aanpassingen bij lage verhuismobiliteit		< 1	Ster 2 < ca. 1	Ster 2 < ca. 1	
ca. EUR 11 / inw ca. kEUR 1			Ster 3 < ca. 1	Ster 3 < ca. 1	
				< ca. 1	
Wmo-budget gemeente	kEUR 6.900	Woningvoorraad voor aanpassingen voor 'Langer zelfstandig wonen' lijkt bij hoge verhuismobiliteit toereikend.			
Wmo-budget buurt	kEUR ca. 5				
Wmo-budget/inw	EUR ca. 60 /inw.				
Won. aanp. in % Wmo	onbekend				

## Bewoners

inwoners buurt	85	De buurt Schuttersveld-Noord heeft minder dan 500 inwoners boven de 65. Een aantal uitkomsten hebben daardoor een (te) lage validiteit en tonen 'onbekend'. De validiteit is met buurtdata te verhogen.
inwoners 65 / 75	ca. 8	
inwoners 76 / 85	ca. 5	
inwoners 85 / 95	ca. 2	
inwoners 95+	ca. 0	
		inwoners 65+ : ca. 15

2016 - 2017

2030

2016 - 2017		2030	
Totaal mobiliteits-beperkten	Jaarlijkse instroom mobiliteits-beperkten	Totaal mobiliteits-beperkten	Jaarlijkse instroom mobiliteits-beperkten
onbekend	onbekend	onbekend	onbekend
Jaarlijkse vraag naar aanpasbare woningen			
onbekend	onbekend		
	onbekend		
	vraag / aanbod		
	onbekend		
Disclaimer: Aan de uitkomsten kunnen geen rechten worden ontleend.		De kleur van vraag / aanbod komt overeen met de kleur van de buurt op de kaart.	
		0 ster 2 + 3	0 ster 3

Release 90 β  
bronnen:  
CBS 2013/5  
Pearl 2013  
BAG 2016  
Aedes 2014  
bewerking:  
dr. R.J.M.  
Perenboom  
en TNO 2016

191

# Schuttersveld-Zuid Ede

Set: Dordrecht Ede Emmen Leeuwarden  
21-10-2016 14:38

Buurt		Woningvoorraad			
1896 Schuttersveld-Zuid					
191	BU02281304	Aanbod jaarlijks vrijkomende woningen			
Ede	228				
woningen	21				
aanpasbare woningen	11	totaal	aanpasbare woningen = ca. 50% van totaal	aanpasbare corporatie-woningen = ca. 0% van totaal	
personen /woning	0,48				
Financiën		bij hoge verhuismobiliteit			
Jaarlijkse kosten aanpassingen hoge verhuismobiliteit		ca. 2	Ster 2 < ca. 1 Ster 3 < ca. 1	Ster 2 < ca. 1 Ster 3 < ca. 1	
ca. EUR 19 / inw	ca. kEUR 0			< ca. 1	
Jaarlijkse kosten aanpassingen bij lage verhuismobiliteit		< 1	Ster 2 < ca. 1 Ster 3 < ca. 1	Ster 2 < ca. 1 Ster 3 < ca. 1	
ca. EUR 10 / inw	ca. kEUR 0			< ca. 1	
Wmo-budget gemeente	kEUR 6.900	n.v.t.			
Wmo-budget buurt	kEUR ca. 1				
Wmo-budget/inw	EUR ca. 60 /inw.				
Won. aanp. in % Wmo	onbekend				

## Bewoners

inwoners buurt	10	De buurt Schuttersveld-Zuid heeft minder dan 500 inwoners boven de 65. Een aantal uitkomsten hebben daardoor een (te) lage validiteit en tonen 'onbekend'. De validiteit is met buurtdata te verhogen.
inwoners 65 / 75	ca. 1	
inwoners 76 / 85	ca. 1	
inwoners 85 / 95	ca. 0	
inwoners 95+	ca. 0	
		inwoners 65+ : ca. 2

2016 - 2017

2030

2016 - 2017		2030	
Totaal mobiliteits-beperkten	Jaarlijkse instroom mobiliteits-beperkten	Totaal mobiliteits-beperkten	Jaarlijkse instroom mobiliteits-beperkten
onbekend	onbekend	onbekend	onbekend
Jaarlijkse vraag naar aanpasbare woningen			
onbekend	onbekend		
	onbekend		
	vraag / aanbod		
	onbekend		
Disclaimer: Aan de uitkomsten kunnen geen rechten worden ontleend.		De kleur van vraag / aanbod komt overeen met de kleur van de buurt op de kaart.	
		0 ster 2 + 3	0 ster 3

Release 90 β  
bronnen:  
CBS 2013/5  
Pearl 2013  
BAG 2016  
Aedes 2014  
bewerking:  
dr. R.J.M.  
Perenboom  
en TNO 2016



192

# Stationsbuurt Ede

Set: Dordrecht Ede Emmen Leeuwarden  
21-10-2016 14:38

Buurt		Woningvoorraad			
1897 Stationsbuurt		Aanbod jaarlijks vrijkomende woningen			
192	BU02280105				
Ede	228				
woningen	1.007	totaal		aanpasbare woningen = ca. 90% van totaal	
aanpasbare woningen	912			aanpasbare corporatie-woningen = ca. 30% van totaal	
personen /woning	1,89				
Financiën		bij hoge verhuismobiliteit			
Jaarlijkse kosten aanpassingen hoge verhuismobiliteit	ca. 100	Ster 2	ca. 35	Ster 2	ca. 9
		Ster 3	ca. 55	Ster 3	ca. 15
n.v.t.	n.v.t.			ca. 24	
		bij lage verhuismobiliteit			
Jaarlijkse kosten aanpassingen bij lage verhuismobiliteit	ca. 30	Ster 2	ca. 10	Ster 2	ca. 3
		Ster 3	ca. 15	Ster 3	ca. 4
ca. EUR 7 / inw	ca. kEUR 14			ca. 7	
Wmo-budget gemeente	kEUR 6.900	Woningvoorraad voor woningaanpassingen voor 'Langer zelfstandig wonen' is toereikend.			
Wmo-budget buurt	kEUR ca. 120				
Wmo-budget/inw	EUR ca. 60 /inw.				
Won. aanp. in % Wmo	onbekend				

## Bewoners

inwoners buurt	1.900	De buurt Stationsbuurt heeft minder dan 500 inwoners boven de 65. Een aantal uitkomsten hebben daardoor een (te) lage validiteit en tonen 'onbekend'. De validiteit is met buurtdata te verhogen.
inwoners 65 / 75	ca. 181	
inwoners 76 / 85	ca. 107	
inwoners 85 / 95	ca. 39	
inwoners 95+	ca. 3	
inwoners 65+ : ca. 329		


Release 90 β  
bronnen:  
CBS 2013/5  
Pearl 2013  
BAG 2016  
Aedes 2014  
bewerking:  
dr. R.J.M.  
Perenboom  
en TNO 2016

2016 - 2017		2030	
Totaal mobiliteits-beperkten	Jaarlijkse instroom mobiliteits-beperkten	Totaal mobiliteits-beperkten	Jaarlijkse instroom mobiliteits-beperkten
onbekend	onbekend	onbekend	onbekend

Jaarlijkse vraag naar aanpasbare woningen	
onbekend	onbekend
onbekend	vraag / aanbod
onbekend	onbekend

Disclaimer:  
Aan de uitkomsten kunnen geen rechten worden ontleend.

De kleur van vraag / aanbod komt overeen met de kleur van de buurt op de kaart.



193

# Uitvindersbuurt Ede

Set: Dordrecht Ede Emmen Leeuwarden  
21-10-2016 14:38

Buurt		Woningvoorraad			
1898 Uitvindersbuurt		Aanbod jaarlijks vrijkomende woningen			
193	BU02281001	totaal			
Ede	228	aanpasbare woningen = ca. 90% van totaal		aanpasbare corporatie-woningen = ca. 40% van totaal	
woningen	1.036				
aanpasbare woningen	891				
personen /woning	2,13				
Financiën		bij hoge verhuismobiliteit			
Jaarlijkse kosten aanpassingen hoge verhuismobiliteit		ca. 100	Ster 2 ca. 55	Ster 2 ca. 20	
			Ster 3 ca. 30	Ster 3 ca. 15	
n.v.t.	n.v.t.			ca. 35	
		bij lage verhuismobiliteit			
Jaarlijkse kosten aanpassingen bij lage verhuismobiliteit		ca. 30	Ster 2 ca. 15	Ster 2 ca. 6	
			Ster 3 ca. 9	Ster 3 ca. 4	
ca. EUR 10 / inw	ca. kEUR 23			ca. 10	
Wmo-budget gemeente	kEUR 6.900	Woningvoorraad voor woningaanpassingen voor 'Langer zelfstandig wonen' is toereikend.			
Wmo-budget buurt	kEUR ca. 140				
Wmo-budget/inw	EUR ca. 60 /inw.				
Won. aanp. in % Wmo	onbekend				

## Bewoners

inwoners buurt	2.210	De buurt Uitvindersbuurt heeft minder dan 500 inwoners boven de 65. Een aantal uitkomsten hebben daardoor een (te) lage validiteit en tonen 'onbekend'. De validiteit is met buurtdata te verhogen.
inwoners 65 / 75	ca. 210	
inwoners 76 / 85	ca. 124	
inwoners 85 / 95	ca. 45	
inwoners 95+	ca. 3	
inwoners 65+ : ca. 382		


Release 90 β  
bronnen:  
CBS 2013/5  
Pearl 2013  
BAG 2016  
Aedes 2014  
bewerking:  
dr. R.J.M.  
Perenboom  
en TNO 2016

2016 - 2017		2030	
Totaal mobiliteits-beperkten	Jaarlijkse instroom mobiliteits-beperkten	Totaal mobiliteits-beperkten	Jaarlijkse instroom mobiliteits-beperkten
onbekend	onbekend	onbekend	onbekend

Jaarlijkse vraag naar aanpasbare woningen	
onbekend	onbekend
onbekend	onbekend
onbekend	vraag / aanbod
onbekend	onbekend
onbekend	onbekend

Disclaimer:  
Aan de uitkomsten kunnen geen rechten worden ontleend.

De kleur van vraag / aanbod komt overeen met de kleur van de buurt op de kaart.



194

# Veluwe Poort Ede

Set: Dordrecht Ede Emmen Leeuwarden  
21-10-2016 14:38

Buurt		Woningvoorraad			
1899 Veluwe Poort		Aanbod jaarlijks vrijkomende woningen			
194	BU02280501				
Ede	228				
woningen	282	totaal		aanpasbare woningen = ca. 100% van totaal	aanpasbare corporatie-woningen = ca. 0% van totaal
aanpasbare woningen	274				
personen /woning	1,33				
Financiën		bij hoge verhuismobiliteit			
Jaarlijkse kosten aanpassingen hoge verhuismobiliteit		ca. 25	Ster 2 ca. 9	Ster 2 < ca. 1	
ca. EUR 8 / inw ca. kEUR 3			Ster 3 ca. 20	Ster 3 < ca. 1	
				< ca. 1	
Jaarlijkse kosten aanpassingen bij lage verhuismobiliteit		bij lage verhuismobiliteit			
ca. EUR 7 / inw ca. kEUR 3		ca. 8	Ster 2 ca. 3	Ster 2 < ca. 1	
			Ster 3 ca. 5	Ster 3 < ca. 1	
				< ca. 1	
Wmo-budget gemeente	kEUR 6.900	n.v.t.			
Wmo-budget buurt	kEUR ca. 23				
Wmo-budget/inw	EUR ca. 60 /inw.				
Won. aanp. in % Wmo	onbekend				

## Bewoners

inwoners buurt	375	De buurt Veluwe Poort heeft minder dan 500 inwoners boven de 65. Een aantal uitkomsten hebben daardoor een (te) lage validiteit en tonen 'onbekend'. De validiteit is met buurtdata te verhogen.
inwoners 65 / 75	ca. 36	
inwoners 76 / 85	ca. 21	
inwoners 85 / 95	ca. 8	
inwoners 95+	ca. 1	
inwoners 65+ : ca. 65		

Release 90 β  
bronnen:  
CBS 2013/5  
Pearl 2013  
BAG 2016  
Aedes 2014  
bewerking:  
dr. R.J.M.  
Perenboom  
en TNO 2016

2016 - 2017		2030	
Totaal mobiliteits-beperkten	Jaarlijkse instroom mobiliteits-beperkten	Totaal mobiliteits-beperkten	Jaarlijkse instroom mobiliteits-beperkten
onbekend	onbekend	onbekend	onbekend
Jaarlijkse vraag naar aanpasbare woningen			
onbekend	onbekend		
	onbekend		
vraag / aanbod			
onbekend			
onbekend			
Disclaimer: Aan de uitkomsten kunnen geen rechten worden ontleend.		De kleur van vraag / aanbod komt overeen met de kleur van de buurt op de kaart.	
		0 ster 2 + 3	0 ster 3

[NAAR INDEX](#)

195

# Vogelbuurt Ede

Set: Dordrecht Ede Emmen Leeuwarden  
21-10-2016 14:38

Buurt		Woningvoorraad							
1900 Vogelbuurt		Aanbod jaarlijks vrijkomende woningen							
195	BU02280203					aanpasbare woningen = ca. 80% van totaal		aanpasbare corporatie-woningen = ca. 30% van totaal	
Ede	228					totaal			
woningen	1.476								
aanpasbare woningen	1.243								
personen /woning	2,05								
Financiën		bij hoge verhuismobiliteit							
Jaarlijkse kosten aanpassingen hoge verhuismobiliteit		ca. 140	Ster 2 ca. 70	Ster 2 ca. 20					
n.v.t.			Ster 3 ca. 50	Ster 3 ca. 15					
				ca. 35					
		bij lage verhuismobiliteit							
Jaarlijkse kosten aanpassingen bij lage verhuismobiliteit		ca. 40	Ster 2 ca. 20	Ster 2 ca. 6					
ca. EUR 10 / inw			Ster 3 ca. 15	Ster 3 ca. 4					
ca. kEUR 29				ca. 10					
Wmo-budget gemeente	kEUR 6.900	Woningvoorraad voor woningaanpassingen voor 'Langer zelfstandig wonen' is toereikend.							
Wmo-budget buurt	kEUR ca. 190								
Wmo-budget/inw	EUR ca. 60 /inw.								
Won. aanp. in % Wmo	ca. 15,7%								

## Bewoners

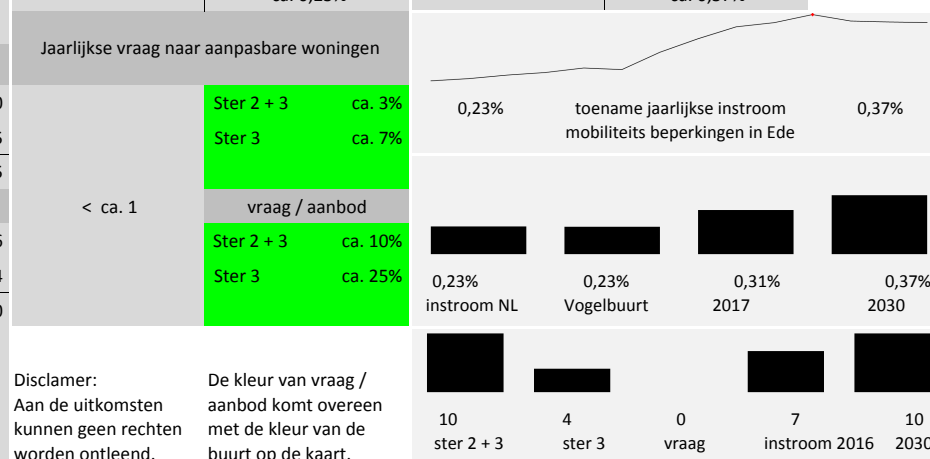
inwoners buurt	3.025	De buurt Vogelbuurt heeft meer dan 500 inwoners boven de 65. De getoonde uitkomsten hebben een marge van ca. 10%. De marge is te verlagen met buurt data.
inwoners 65 / 75	ca. 287	
inwoners 76 / 85	ca. 170	
inwoners 85 / 95	ca. 62	
inwoners 95+	ca. 4	
		inwoners 65+ : ca. 523

Release 90 β  
bronnen:  
CBS 2013/5  
Pearl 2013  
BAG 2016  
Aedes 2014  
bewerking:  
dr. R.J.M.  
Perenboom  
en TNO 2016

2016 - 2017

2030

2016 - 2017		2030	
Totaal mobiliteits-beperkten	Jaarlijkse instroom mobiliteits-beperkten	Totaal mobiliteits-beperkten	Jaarlijkse instroom mobiliteits-beperkten
ca. 160	ca. 7 ca. 0,23%	ca. 260	ca. 10 ca. 0,37%



[NAAR INDEX](#)

196

# Wekerom Dorp Ede


Set: Dordrecht Ede Emmen Leeuwarden  
21-10-2016 14:38

Buurt		Woningvoorraad			
1901 Wekerom Dorp					
196	BU02288001	Aanbod jaarlijks vrijkomende woningen			
Ede	228				
woningen	470				
aanpasbare woningen	398				
personen /woning	2,30				
Financiën		bij hoge verhuismobiliteit			
Jaarlijkse kosten aanpassingen hoge verhuismobiliteit		ca. 45	Ster 2 ca. 30	Ster 2 ca. 5	
ca. EUR 12 / inw ca. kEUR 13			Ster 3 ca. 8	Ster 3 < ca. 1	
				ca. 5	
Jaarlijkse kosten aanpassingen bij lage verhuismobiliteit		bij lage verhuismobiliteit			
ca. EUR 13 / inw ca. kEUR 14		ca. 15	Ster 2 ca. 9	Ster 2 < ca. 1	
			Ster 3 ca. 2	Ster 3 < ca. 1	
				< ca. 1	
Wmo-budget gemeente	kEUR 6.900	Woningvoorraad voor woningaanpassingen voor 'Langer zelfstandig wonen' is toereikend.			
Wmo-budget buurt	kEUR ca. 67				
Wmo-budget/inw	EUR ca. 60 /inw.				
Won. aanp. in % Wmo	onbekend				

## Bewoners

inwoners buurt	1.080	De buurt Wekerom Dorp heeft minder dan 500 inwoners boven de 65. Een aantal uitkomsten hebben daardoor een (te) lage validiteit en tonen 'onbekend'. De validiteit is met buurtdata te verhogen.
inwoners 65 / 75	ca. 103	
inwoners 76 / 85	ca. 61	
inwoners 85 / 95	ca. 22	
inwoners 95+	ca. 1	
		inwoners 65+ : ca. 187

Release 90 β  
bronnen:  
CBS 2013/5  
Pearl 2013  
BAG 2016  
Aedes 2014  
bewerking:  
dr. R.J.M.  
Perenboom  
en TNO 2016

2016 - 2017		2030	
Totaal mobiliteits-beperkten	Jaarlijkse instroom mobiliteits-beperkten	Totaal mobiliteits-beperkten	Jaarlijkse instroom mobiliteits-beperkten
onbekend	onbekend	onbekend	onbekend
Jaarlijkse vraag naar aanpasbare woningen			
onbekend	onbekend	vraag / aanbod	onbekend
	onbekend		onbekend
Disclaimer: Aan de uitkomsten kunnen geen rechten worden ontleend.		De kleur van vraag / aanbod komt overeen met de kleur van de buurt op de kaart.	
		0 ster 2 + 3	0 ster 3

[NAAR INDEX](#)

197

# Wekeromse Meent Ede

Set: Dordrecht Ede Emmen Leeuwarden  
21-10-2016 14:38

Buurt		Woningvoorraad			
1902 Wekeromse Meent					
197	BU02288031	Aanbod jaarlijks vrijkomende woningen			
Ede	228				
woningen	355	totaal		aanpasbare woningen = ca. 80% van totaal	
aanpasbare woningen	285			aanpasbare corporatie-woningen = ca. 20% van totaal	
personen /woning	2,49				
Financiën		bij hoge verhuismobiliteit			
Jaarlijkse kosten aanpassingen hoge verhuismobiliteit		ca. 35	Ster 2 ca. 20	Ster 2 ca. 5	
n.v.t.	n.v.t.		Ster 3 ca. 8	Ster 3 ca. 2	
				ca. 7	
		bij lage verhuismobiliteit			
Jaarlijkse kosten aanpassingen bij lage verhuismobiliteit		ca. 10	Ster 2 ca. 6	Ster 2 < ca. 1	
ca. EUR 11 / inw	ca. kEUR 10		Ster 3 ca. 2	Ster 3 < ca. 1	
				< ca. 1	
Wmo-budget gemeente	kEUR 6.900	Woningvoorraad voor woningaanpassingen voor 'Langer zelfstandig wonen' is toereikend.			
Wmo-budget buurt	kEUR ca. 55				
Wmo-budget/inw	EUR ca. 60 /inw.				
Won. aanp. in % Wmo	onbekend				

## Bewoners

inwoners buurt	885	De buurt Wekeromse Meent heeft minder dan 500 inwoners boven de 65. Een aantal uitkomsten hebben daardoor een (te) lage validiteit en tonen 'onbekend'. De validiteit is met buurtdata te verhogen.
inwoners 65 / 75	ca. 84	
inwoners 76 / 85	ca. 50	
inwoners 85 / 95	ca. 18	
inwoners 95+	ca. 1	
		inwoners 65+ : ca. 153

Release 90 β  
bronnen:  
CBS 2013/5  
Pearl 2013  
BAG 2016  
Aedes 2014  
bewerking:  
dr. R.J.M.  
Perenboom  
en TNO 2016

2016 - 2017		2030	
Totaal mobiliteits-beperkten	Jaarlijkse instroom mobiliteits-beperkten	Totaal mobiliteits-beperkten	Jaarlijkse instroom mobiliteits-beperkten
onbekend	onbekend	onbekend	onbekend
Jaarlijkse vraag naar aanpasbare woningen			
onbekend	onbekend		
	onbekend		
	vraag / aanbod		
	onbekend		
	onbekend		
Disclaimer: Aan de uitkomsten kunnen geen rechten worden ontleend.		De kleur van vraag / aanbod komt overeen met de kleur van de buurt op de kaart.	
		0 ster 2 + 3	0 ster 3

198

# Wekeromse Zand Ede

Set: Dordrecht Ede Emmen Leeuwarden  
21-10-2016 14:38

Buurt	Woningvoorraad				
1903 Wekeromse Zand		Aanbod jaarlijks vrijkomende woningen			
198	BU02288051				
Ede	228				
woningen	228				
aanpasbare woningen	212	totaal	aanpasbare woningen = ca. 90% van totaal	aanpasbare corporatie-woningen = ca. 0% van totaal	
personen /woning	1,84				
Financiën		bij hoge verhuismobiliteit			
Jaarlijkse kosten aanpassingen hoge verhuismobiliteit	ca. 20	Ster 2	ca. 20	Ster 2	< ca. 1
ca. EUR 16 / inw	ca. kEUR 7	Ster 3	ca. 3	Ster 3	< ca. 1
					< ca. 1
		bij lage verhuismobiliteit			
Jaarlijkse kosten aanpassingen bij lage verhuismobiliteit	ca. 6	Ster 2	ca. 5	Ster 2	< ca. 1
ca. EUR 15 / inw	ca. kEUR 6	Ster 3	< ca. 1	Ster 3	< ca. 1
					< ca. 1
Wmo-budget gemeente	kEUR 6.900				
Wmo-budget buurt	kEUR ca. 26	n.v.t.			
Wmo-budget/inw	EUR ca. 60 /inw.				
Won. aanp. in % Wmo	onbekend				

## Bewoners

inwoners buurt	420	De buurt Wekeromse Zand heeft minder dan 500 inwoners boven de 65. Een aantal uitkomsten hebben daardoor een (te) lage validiteit en tonen 'onbekend'. De validiteit is met buurtdata te verhogen.
inwoners 65 / 75	ca. 40	
inwoners 76 / 85	ca. 24	
inwoners 85 / 95	ca. 9	
inwoners 95+	ca. 1	
		inwoners 65+ : ca. 73

Release 90 β  
bronnen:  
CBS 2013/5  
Pearl 2013  
BAG 2016  
Aedes 2014  
bewerking:  
dr. R.J.M.  
Perenboom  
en TNO 2016

2016 - 2017		2030	
Totaal mobiliteits-beperkten	Jaarlijkse instroom mobiliteits-beperkten	Totaal mobiliteits-beperkten	Jaarlijkse instroom mobiliteits-beperkten
onbekend	onbekend	onbekend	onbekend
Jaarlijkse vraag naar aanpasbare woningen			
onbekend	onbekend	0	
	onbekend		
onbekend	vraag / aanbod	0	
	onbekend		
Disclaimer: Aan de uitkomsten kunnen geen rechten worden ontleend.		0 ster 2 + 3	0 ster 3

199

# Westeneng Ede

Set: Dordrecht Ede Emmen Leeuwarden  
21-10-2016 14:38

Buurt		Woningvoorraad			
1904 Westeneng		Aanbod jaarlijks vrijkomende woningen			
199	BU02287031				
Ede	228				
woningen	346	totaal		aanpasbare woningen = ca. 60% van totaal	aanpasbare corporatie-woningen = ca. 10% van totaal
aanpasbare woningen	201				
personen /woning	3,74				
Financiën		bij hoge verhuismobiliteit			
Jaarlijkse kosten aanpassingen hoge verhuismobiliteit		ca. 35	Ster 2	ca. 10	Ster 2 < ca. 1
ca. EUR 12 / inw		ca. kEUR 15	Ster 3	ca. 9	Ster 3 < ca. 1
					< ca. 1
Jaarlijkse kosten aanpassingen bij lage verhuismobiliteit		bij lage verhuismobiliteit			
ca. EUR 11 / inw		ca. kEUR 14	ca. 10	Ster 2	ca. 3 Ster 2 < ca. 1
			Ster 3	ca. 3	Ster 3 < ca. 1
					< ca. 1
Wmo-budget gemeente	kEUR 6.900	Woningvoorraad voor aanpassingen voor 'Langer zelfstandig wonen' lijkt bij hoge verhuismobiliteit toereikend.			
Wmo-budget buurt	kEUR ca. 80				
Wmo-budget/inw	EUR ca. 60 /inw.				
Won. aanp. in % Wmo	onbekend				

## Bewoners

inwoners buurt	1.295	De buurt Westeneng heeft minder dan 500 inwoners boven de 65. Een aantal uitkomsten hebben daardoor een (te) lage validiteit en tonen 'onbekend'. De validiteit is met buurtdata te verhogen.
inwoners 65 / 75	ca. 123	
inwoners 76 / 85	ca. 73	
inwoners 85 / 95	ca. 26	
inwoners 95+	ca. 2	
		inwoners 65+ : ca. 224

Release 90 β  
bronnen:  
CBS 2013/5  
Pearl 2013  
BAG 2016  
Aedes 2014  
bewerking:  
dr. R.J.M.  
Perenboom  
en TNO 2016

2016 - 2017		2030	
Totaal mobiliteits-beperkten	Jaarlijkse instroom mobiliteits-beperkten	Totaal mobiliteits-beperkten	Jaarlijkse instroom mobiliteits-beperkten
onbekend	onbekend	onbekend	onbekend
Jaarlijkse vraag naar aanpasbare woningen			
onbekend	onbekend		
	onbekend		
	vraag / aanbod		
	onbekend		
Disclaimer: Aan de uitkomsten kunnen geen rechten worden ontleend.		De kleur van vraag / aanbod komt overeen met de kleur van de buurt op de kaart.	
		0 ster 2 + 3	0 ster 3



200

# Wormshoef Ede

Set: Dordrecht Ede Emmen Leeuwarden  
21-10-2016 14:38

Buurt		Woningvoorraad			
1905 Wormshoef		Aanbod jaarlijks vrijkomende woningen			
200	BU02284002				
Ede	228				
woningen	1.115	totaal		aanpasbare woningen = ca. 90% van totaal	
aanpasbare woningen	965			aanpasbare corporatie-woningen = ca. 30% van totaal	
personen /woning	2,38				
Financiën		bij hoge verhuismobiliteit			
Jaarlijkse kosten aanpassingen hoge verhuismobiliteit	ca. 110	Ster 2	ca. 75	Ster 2	ca. 20
		Ster 3	ca. 20	Ster 3	ca. 5
n.v.t.	n.v.t.				ca. 25
		bij lage verhuismobiliteit			
Jaarlijkse kosten aanpassingen bij lage verhuismobiliteit	ca. 30	Ster 2	ca. 20	Ster 2	ca. 6
		Ster 3	ca. 5	Ster 3	< ca. 1
ca. EUR 13 / inw	ca. kEUR 34				ca. 6
Wmo-budget gemeente	kEUR 6.900	Woningvoorraad voor woningaanpassingen voor 'Langer zelfstandig wonen' is toereikend.			
Wmo-budget buurt	kEUR ca. 160				
Wmo-budget/inw	EUR ca. 60 /inw.				
Won. aanp. in % Wmo	onbekend				

## Bewoners

inwoners buurt	2.650	De buurt Wormshoef heeft minder dan 500 inwoners boven de 65. Een aantal uitkomsten hebben daardoor een (te) lage validiteit en tonen 'onbekend'. De validiteit is met buurtdata te verhogen.
inwoners 65 / 75	ca. 252	
inwoners 76 / 85	ca. 149	
inwoners 85 / 95	ca. 54	
inwoners 95+	ca. 4	
		inwoners 65+ : ca. 458

Release 90 β  
bronnen:  
CBS 2013/5  
Pearl 2013  
BAG 2016  
Aedes 2014  
bewerking:  
dr. R.J.M.  
Perenboom  
en TNO 2016

2016 - 2017		2030	
Totaal mobiliteits-beperkten	Jaarlijkse instroom mobiliteits-beperkten	Totaal mobiliteits-beperkten	Jaarlijkse instroom mobiliteits-beperkten
onbekend	onbekend	onbekend	onbekend
Jaarlijkse vraag naar aanpasbare woningen			
onbekend	onbekend		
	onbekend		
onbekend	vraag / aanbod		
	onbekend		
Disclamer: Aan de uitkomsten kunnen geen rechten worden ontleend.		6 ster 2 + 3	0 ster 3

De kleur van vraag / aanbod komt overeen met de kleur van de buurt op de kaart.

# 201

## Zeeheldenbuurt Ede

Set: Dordrecht Ede Emmen Leeuwarden  
21-10-2016 14:38

Buurt		Woningvoorraad			
1906 Zeeheldenbuurt		Aanbod jaarlijks vrijkomende woningen			
201	BU02280201	totaal			
Ede	228	aanpasbare woningen = ca. 90% van totaal		aanpasbare corporatie-woningen = ca. 10% van totaal	
woningen	1.150				
aanpasbare woningen	996				
personen /woning	2,50				
Financiën		bij hoge verhuismobiliteit			
Jaarlijkse kosten aanpassingen hoge verhuismobiliteit	ca. 110	Ster 2	ca. 75	Ster 2	ca. 10
		Ster 3	ca. 20	Ster 3	ca. 3
n.v.t.	n.v.t.				ca. 13
		bij lage verhuismobiliteit			
Jaarlijkse kosten aanpassingen bij lage verhuismobiliteit	ca. 30	Ster 2	ca. 20	Ster 2	ca. 3
		Ster 3	ca. 6	Ster 3	< ca. 1
ca. EUR 12 / inw	ca. kEUR 35				ca. 3
Wmo-budget gemeente	kEUR 6.900	Woningvoorraad voor woningaanpassingen voor 'Langer zelfstandig wonen' is toereikend.			
Wmo-budget buurt	kEUR ca. 180				
Wmo-budget/inw	EUR ca. 60 /inw.				
Won. aanp. in % Wmo	onbekend				

### Bewoners

inwoners buurt	2.875	De buurt Zeeheldenbuurt heeft minder dan 500 inwoners boven de 65. Een aantal uitkomsten hebben daardoor een (te) lage validiteit en tonen 'onbekend'. De validiteit is met buurtdata te verhogen.
inwoners 65 / 75	ca. 273	
inwoners 76 / 85	ca. 161	
inwoners 85 / 95	ca. 59	
inwoners 95+	ca. 4	
		inwoners 65+ : ca. 497

### 2016 - 2017

Totaal mobiliteits-beperkten	Jaarlijkse instroom mobiliteits-beperkten	Totaal mobiliteits-beperkten	Jaarlijkse instroom mobiliteits-beperkten
onbekend	onbekend	onbekend	onbekend

### 2030

Jaarlijkse vraag naar aanpasbare woningen	
onbekend	onbekend
onbekend	vraag / aanbod
onbekend	onbekend

Disclaimer:  
Aan de uitkomsten kunnen geen rechten worden ontleend.

De kleur van vraag / aanbod komt overeen met de kleur van de buurt op de kaart.

3	0
ster 2 + 3	ster 3

Release 90 β  
bronnen:  
CBS 2013/5  
Pearl 2013  
BAG 2016  
Aedes 2014  
bewerking:  
dr. R.J.M.  
Perenboom  
en TNO 2016

202

# 1e Kruisdiep Emmen

Set: Dordrecht Ede Emmen Leeuwarden  
21-10-2016 14:38

Buurt		Woningvoorraad			
1907 1e Kruisdiep		Aanbod jaarlijks vrijkomende woningen			
202	BU01140101	totaal			
Emmen	114	aanpasbare woningen = ca. 90% van totaal		aanpasbare corporatie-woningen = ca. 40% van totaal	
woningen	913				
aanpasbare woningen	831				
personen /woning	2,25				
Financiën		bij hoge verhuismobiliteit			
Jaarlijkse kosten aanpassingen hoge verhuismobiliteit		ca. 90	Ster 2 ca. 55	Ster 2 ca. 20	
			Ster 3 ca. 25	Ster 3 ca. 9	
n.v.t.	n.v.t.			ca. 29	
		bij lage verhuismobiliteit			
Jaarlijkse kosten aanpassingen bij lage verhuismobiliteit		ca. 25	Ster 2 ca. 15	Ster 2 ca. 6	
			Ster 3 ca. 7	Ster 3 ca. 3	
ca. EUR 14 / inw	ca. kEUR 30			ca. 9	
Wmo-budget gemeente	kEUR 10.000	Woningvoorraad voor woningaanpassingen voor 'Langer zelfstandig wonen' is toereikend.			
Wmo-budget buurt	kEUR ca. 190	46 woningen zijn niet geclassificeerd.			
Wmo-budget/inw	EUR ca. 95 /inw.				
Won. aanp. in % Wmo	onbekend				

## Bewoners

inwoners buurt	2.055	De buurt 1e Kruisdiep heeft minder dan 500 inwoners boven de 65. Een aantal uitkomsten hebben daardoor een (te) lage validiteit en tonen 'onbekend'. De validiteit is met buurtdata te verhogen.
inwoners 65 / 75	ca. 249	
inwoners 76 / 85	ca. 139	
inwoners 85 / 95	ca. 43	
inwoners 95+	ca. 3	
inwoners 65+ : ca. 434		


Release 90 β  
bronnen:  
CBS 2013/5  
Pearl 2013  
BAG 2016  
Aedes 2014  
bewerking:  
dr. R.J.M.  
Perenboom  
en TNO 2016

2016 - 2017		2030	
Totaal mobiliteits-beperkten	Jaarlijkse instroom mobiliteits-beperkten	Totaal mobiliteits-beperkten	Jaarlijkse instroom mobiliteits-beperkten
onbekend	onbekend	onbekend	onbekend

Jaarlijkse vraag naar aanpasbare woningen	
onbekend	onbekend
onbekend	onbekend
onbekend	vraag / aanbod
onbekend	onbekend
onbekend	onbekend

Disclaimer:  
Aan de uitkomsten kunnen geen rechten worden ontleend.

De kleur van vraag / aanbod komt overeen met de kleur van de buurt op de kaart.



# 203

## 3e Kruisdiep Emmen


Set: Dordrecht Ede Emmen Leeuwarden  
21-10-2016 14:38

Buurt		Woningvoorraad			
1908 3e Kruisdiep		Aanbod jaarlijks vrijkomende woningen			
203	BU01140100	totaal			
Emmen	114	aanpasbare woningen = ca. 100% van totaal		aanpasbare corporatie-woningen = ca. 10% van totaal	
woningen	243				
aanpasbare woningen	233				
personen /woning	2,35				
Financiën		bij hoge verhuismobiliteit			
Jaarlijkse kosten aanpassingen hoge verhuismobiliteit		ca. 25	Ster 2 ca. 10	Ster 2 < ca. 1	
			Ster 3 ca. 10	Ster 3 < ca. 1	
n.v.t.	n.v.t.			< ca. 1	
		bij lage verhuismobiliteit			
Jaarlijkse kosten aanpassingen bij lage verhuismobiliteit		ca. 7	Ster 2 ca. 3	Ster 2 < ca. 1	
			Ster 3 ca. 4	Ster 3 < ca. 1	
ca. EUR 11 / inw	ca. kEUR 6			< ca. 1	
Wmo-budget gemeente	kEUR 10.000	Woningvoorraad voor woningaanpassingen voor 'Langer zelfstandig wonen' is toereikend.			
Wmo-budget buurt	kEUR ca. 53				
Wmo-budget/inw	EUR ca. 95 /inw.				
Won. aanp. in % Wmo	onbekend				

### Bewoners

inwoners buurt	570	De buurt 3e Kruisdiep heeft minder dan 500 inwoners boven de 65. Een aantal uitkomsten hebben daardoor een (te) lage validiteit en tonen 'onbekend'. De validiteit is met buurtdata te verhogen.
inwoners 65 / 75	ca. 69	
inwoners 76 / 85	ca. 38	
inwoners 85 / 95	ca. 12	
inwoners 95+	ca. 1	
inwoners 65+ : ca. 120		

Release 90 β  
bronnen:  
CBS 2013/5  
Pearl 2013  
BAG 2016  
Aedes 2014  
bewerking:  
dr. R.J.M.  
Perenboom  
en TNO 2016

2016 - 2017		2030	
Totaal mobiliteits-beperkten	Jaarlijkse instroom mobiliteits-beperkten	Totaal mobiliteits-beperkten	Jaarlijkse instroom mobiliteits-beperkten
onbekend	onbekend	onbekend	onbekend
Jaarlijkse vraag naar aanpasbare woningen			
onbekend	onbekend		
	onbekend		
	vraag / aanbod		
	onbekend		
Disclaimer: Aan de uitkomsten kunnen geen rechten worden ontleend.		De kleur van vraag / aanbod komt overeen met de kleur van de buurt op de kaart.	
		0 ster 2 + 3	0 ster 3

# 204

## Achterdiep Emmen

Set: Dordrecht Ede Emmen Leeuwarden  
21-10-2016 14:38

Buurt		Woningvoorraad			
1909 Achterdiep		Aanbod jaarlijks vrijkomende woningen			
204	BU01140103	Aanbod jaarlijks vrijkomende woningen			
Emmen	114	Aanbod jaarlijks vrijkomende woningen			
woningen	109	Aanbod jaarlijks vrijkomende woningen			
aanpasbare woningen	91	totaal	aanpasbare woningen = ca. 80% van totaal	aanpasbare corporatie-woningen = ca. 10% van totaal	
personen /woning	2,25				
Financiën		bij hoge verhuismobiliteit			
Jaarlijkse kosten aanpassingen hoge verhuismobiliteit	ca. 10	Ster 2	ca. 3	Ster 2	< ca. 1
ca. EUR 9 / inw	ca. kEUR 2	Ster 3	ca. 5	Ster 3	< ca. 1
					< ca. 1
		bij lage verhuismobiliteit			
Jaarlijkse kosten aanpassingen bij lage verhuismobiliteit	ca. 3	Ster 2	< ca. 1	Ster 2	< ca. 1
ca. EUR 9 / inw	ca. kEUR 2	Ster 3	ca. 2	Ster 3	< ca. 1
					< ca. 1
Wmo-budget gemeente	kEUR 10.000	Woningvoorraad voor woningaanpassingen voor 'Langer zelfstandig wonen' is toereikend.			
Wmo-budget buurt	kEUR ca. 23				
Wmo-budget/inw	EUR ca. 95 /inw.				
Won. aanp. in % Wmo	onbekend				

### Bewoners

inwoners buurt	245	De buurt Achterdiep heeft minder dan 500 inwoners boven de 65. Een aantal uitkomsten hebben daardoor een (te) lage validiteit en tonen 'onbekend'. De validiteit is met buurtdata te verhogen.
inwoners 65 / 75	ca. 30	
inwoners 76 / 85	ca. 17	
inwoners 85 / 95	ca. 5	
inwoners 95+	ca. 0	
inwoners 65+ : ca. 52		

Release 90 β  
bronnen:  
CBS 2013/5  
Pearl 2013  
BAG 2016  
Aedes 2014  
bewerking:  
dr. R.J.M.  
Perenboom  
en TNO 2016

2016 - 2017		2030	
Totaal mobiliteits-beperkten	Jaarlijkse instroom mobiliteits-beperkten	Totaal mobiliteits-beperkten	Jaarlijkse instroom mobiliteits-beperkten
onbekend	onbekend	onbekend	onbekend
Jaarlijkse vraag naar aanpasbare woningen			
onbekend	onbekend	vraag / aanbod	onbekend
	onbekend		onbekend
Disclaimer: Aan de uitkomsten kunnen geen rechten worden ontleend.		De kleur van vraag / aanbod komt overeen met de kleur van de buurt op de kaart.	
		0 ster 2 + 3	0 ster 3

# 205

## Amsterdamscheveld Emmen

Set: Dordrecht Ede Emmen Leeuwarden  
21-10-2016 14:38

Buurt		Woningvoorraad					
1910 Amsterdamscheveld		Aanbod jaarlijks vrijkomende woningen					
205	BU01140701						
Emmen		114					
woningen	82	totaal		aanpasbare woningen = ca. 90% van totaal	aanpasbare corporatie-woningen = ca. 0% van totaal		
aanpasbare woningen	75						
personen /woning	2,26						
Financiën		bij hoge verhuismobiliteit					
Jaarlijkse kosten aanpassingen hoge verhuismobiliteit		ca. 8	Ster 2	ca. 4	Ster 2	< ca. 1	
ca. EUR 12 / inw		ca. kEUR 2		Ster 3	ca. 3	Ster 3	< ca. 1
				< ca. 1			
		bij lage verhuismobiliteit					
Jaarlijkse kosten aanpassingen bij lage verhuismobiliteit		ca. 2	Ster 2	< ca. 1	Ster 2	< ca. 1	
ca. EUR 13 / inw		ca. kEUR 2		Ster 3	< ca. 1	Ster 3	< ca. 1
						< ca. 1	
Wmo-budget gemeente	kEUR 10.000	Woningvoorraad voor woningaanpassingen voor 'Langer zelfstandig wonen' is toereikend.					
Wmo-budget buurt	kEUR ca. 17						
Wmo-budget/inw	EUR ca. 95 /inw.						
Won. aanp. in % Wmo	onbekend						

### Bewoners

inwoners buurt	185	De buurt Amsterdamscheveld heeft minder dan 500 inwoners boven de 65. Een aantal uitkomsten hebben daardoor een (te) lage validiteit en tonen 'onbekend'. De validiteit is met buurtdata te verhogen.
inwoners 65 / 75	ca. 22	
inwoners 76 / 85	ca. 12	
inwoners 85 / 95	ca. 4	
inwoners 95+	ca. 0	
inwoners 65+ : ca. 39		

Release 90 β  
bronnen:  
CBS 2013/5  
Pearl 2013  
BAG 2016  
Aedes 2014  
bewerking:  
dr. R.J.M.  
Perenboom  
en TNO 2016

2016 - 2017		2030	
Totaal mobiliteits-beperkten	Jaarlijkse instroom mobiliteits-beperkten	Totaal mobiliteits-beperkten	Jaarlijkse instroom mobiliteits-beperkten
onbekend	onbekend	onbekend	onbekend
Jaarlijkse vraag naar aanpasbare woningen			
onbekend	onbekend	vraag / aanbod	onbekend
	onbekend		onbekend
Disclaimer: Aan de uitkomsten kunnen geen rechten worden ontleend.		De kleur van vraag / aanbod komt overeen met de kleur van de buurt op de kaart.	
		0 ster 2 + 3	0 ster 3

206

# Angelslo Emmen

Set: Dordrecht Ede Emmen Leeuwarden  
21-10-2016 14:38

Buurt		Woningvoorraad			
1911 Angelslo		Aanbod jaarlijks vrijkomende woningen			
206	BU01144300	totaal			
Emmen	114	aanpasbare woningen = ca. 60% van totaal		aanpasbare corporatie-woningen = ca. 40% van totaal	
woningen	4.832				
aanpasbare woningen	3.103				
personen /woning	1,61				
Financiën		bij hoge verhuismobiliteit			
Jaarlijkse kosten aanpassingen hoge verhuismobiliteit	ca. 470	Ster 2	ca. 210	Ster 2	ca. 80
		Ster 3	ca. 85	Ster 3	ca. 30
n.v.t.	n.v.t.				ca. 110
		bij lage verhuismobiliteit			
Jaarlijkse kosten aanpassingen bij lage verhuismobiliteit	ca. 140	Ster 2	ca. 60	Ster 2	ca. 25
		Ster 3	ca. 25	Ster 3	ca. 9
ca. EUR 11 / inw	ca. kEUR 87				ca. 34
Wmo-budget gemeente	kEUR 10.000	Woningvoorraad voor woningaanpassingen voor 'Langer zelfstandig wonen' is toereikend.			
Wmo-budget buurt	kEUR ca. 720	754 woningen zijn niet geclassificeerd.			
Wmo-budget/inw	EUR ca. 95 /inw.				
Won. aanp. in % Wmo	ca. 12,1%				

## Bewoners

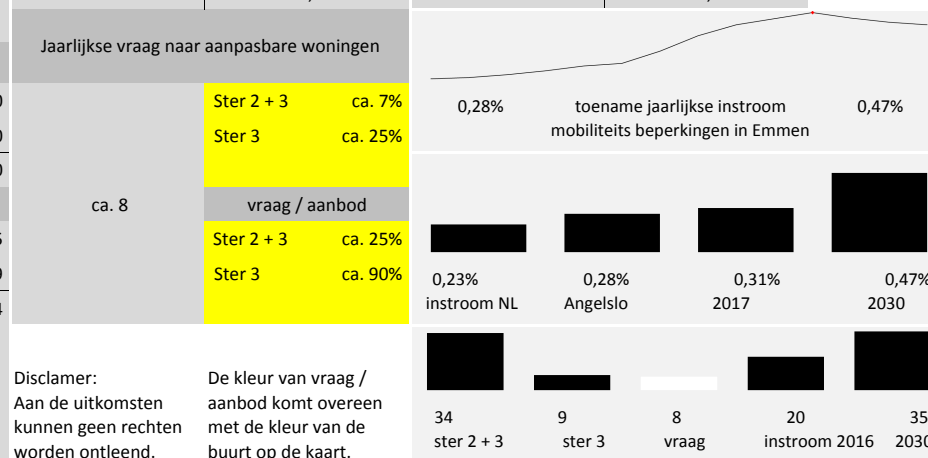
inwoners buurt	7.785	De buurt Angelslo heeft meer dan 500 inwoners boven de 65. De getoonde uitkomsten hebben een marge van ca. 10%. De marge is te verlagen met buurt data.
inwoners 65 / 75	ca. 944	
inwoners 76 / 85	ca. 525	
inwoners 85 / 95	ca. 165	
inwoners 95+	ca. 10	
inwoners 65+ : ca. 1.643		

Release 90 β  
bronnen:  
CBS 2013/5  
Pearl 2013  
BAG 2016  
Aedes 2014  
bewerking:  
dr. R.J.M.  
Perenboom  
en TNO 2016

2016 - 2017

2030

Totaal mobiliteits-beperkten	Jaarlijkse instroom mobiliteits-beperkten	Totaal mobiliteits-beperkten	Jaarlijkse instroom mobiliteits-beperkten
ca. 490	ca. 20 ca. 0,28%	ca. 830	ca. 35 ca. 0,47%



[NAAR INDEX](#)

207

# Barger-Compasuum-Centrum Emmen

Set: Dordrecht Ede Emmen Leeuwarden  
21-10-2016 14:38

Buurt		Woningvoorraad			
1912 Barger-Compasuum-Centrum		Aanbod jaarlijks vrijkomende woningen			
207	BU01140400	totaal			
Emmen	114	aanpasbare woningen = ca. 100% van totaal		aanpasbare corporatie-woningen = ca. 20% van totaal	
woningen	589				
aanpasbare woningen	565				
personen /woning	2,31				
Financiën		bij hoge verhuismobiliteit			
Jaarlijkse kosten aanpassingen hoge verhuismobiliteit		ca. 55	Ster 2 ca. 35	Ster 2 ca. 8	
			Ster 3 ca. 20	Ster 3 ca. 4	
n.v.t.	n.v.t.			ca. 12	
		bij lage verhuismobiliteit			
Jaarlijkse kosten aanpassingen bij lage verhuismobiliteit		ca. 15	Ster 2 ca. 10	Ster 2 ca. 2	
			Ster 3 ca. 6	Ster 3 < ca. 1	
ca. EUR 14 / inw	ca. kEUR 19			ca. 2	
Wmo-budget gemeente	kEUR 10.000	Woningvoorraad voor woningaanpassingen voor 'Langer zelfstandig wonen' is toereikend.			
Wmo-budget buurt	kEUR ca. 130				
Wmo-budget/inw	EUR ca. 95 /inw.				
Won. aanp. in % Wmo	onbekend				

## Bewoners

inwoners buurt	1.360	De buurt Barger-Compasuum-Centrum heeft minder dan 500 inwoners boven de 65. Een aantal uitkomsten hebben daardoor een (te) lage validiteit en tonen 'onbekend'. De validiteit is met buurtdata te verhogen.
inwoners 65 / 75	ca. 165	
inwoners 76 / 85	ca. 92	
inwoners 85 / 95	ca. 29	
inwoners 95+	ca. 2	
		inwoners 65+ : ca. 287

Release 90 β  
bronnen:  
CBS 2013/5  
Pearl 2013  
BAG 2016  
Aedes 2014  
bewerking:  
dr. R.J.M.  
Perenboom  
en TNO 2016

2016 - 2017		2030	
Totaal mobiliteits-beperkten	Jaarlijkse instroom mobiliteits-beperkten	Totaal mobiliteits-beperkten	Jaarlijkse instroom mobiliteits-beperkten
onbekend	onbekend	onbekend	onbekend

Jaarlijkse vraag naar aanpasbare woningen	
onbekend	onbekend
onbekend	vraag / aanbod
onbekend	onbekend

Disclaimer:  
Aan de uitkomsten kunnen geen rechten worden ontleend.

De kleur van vraag / aanbod komt overeen met de kleur van de buurt op de kaart.

2 ster 2 + 3	0 ster 3
--------------	----------



208

# Barger-Erfscheidenveen Emmen

Set: Dordrecht Ede Emmen Leeuwarden  
21-10-2016 14:38

Buurt		Woningvoorraad				
1913 Barger-Erfscheidenveen		Aanbod jaarlijks vrijkomende woningen				
208	BU01140601	totaal				
Emmen	114	aanpasbare woningen = ca. 100% van totaal		aanpasbare corporatie-woningen = ca. 50% van totaal		
woningen	49					
aanpasbare woningen	47					
personen /woning	2,45					
Financiën		bij hoge verhuismobiliteit				
Jaarlijkse kosten aanpassingen hoge verhuismobiliteit		ca. 5	Ster 2	ca. 3	Ster 2	< ca. 1
n.v.t.		n.v.t.	Ster 3	ca. 2	Ster 3	< ca. 1
Jaarlijkse kosten aanpassingen bij lage verhuismobiliteit		< 1	Ster 2	< ca. 1	Ster 2	< ca. 1
ca. EUR 13 / inw		ca. kEUR 2	Ster 3	< ca. 1	Ster 3	< ca. 1
Wmo-budget gemeente	kEUR 10.000	Woningvoorraad voor woningaanpassingen voor 'Langer zelfstandig wonen' is toereikend.				
Wmo-budget buurt	kEUR ca. 11					
Wmo-budget/inw	EUR ca. 95 /inw.					
Won. aanp. in % Wmo	onbekend					

## Bewoners

inwoners buurt	120	De buurt Barger-Erfscheidenveen heeft minder dan 500 inwoners boven de 65. Een aantal uitkomsten hebben daardoor een (te) lage validiteit en tonen 'onbekend'. De validiteit is met buurtdata te verhogen.
inwoners 65 / 75	ca. 15	
inwoners 76 / 85	ca. 8	
inwoners 85 / 95	ca. 3	
inwoners 95+	ca. 0	
inwoners 65+ :		ca. 25

Release 90 β  
bronnen:  
CBS 2013/5  
Pearl 2013  
BAG 2016  
Aedes 2014  
bewerking:  
dr. R.J.M.  
Perenboom  
en TNO 2016

2016 - 2017		2030	
Totaal mobiliteits-beperkten	Jaarlijkse instroom mobiliteits-beperkten	Totaal mobiliteits-beperkten	Jaarlijkse instroom mobiliteits-beperkten
onbekend	onbekend	onbekend	onbekend
Jaarlijkse vraag naar aanpasbare woningen			
onbekend	onbekend	vraag / aanbod	
	onbekend	onbekend	
Disclaimer: Aan de uitkomsten kunnen geen rechten worden ontleend.		De kleur van vraag / aanbod komt overeen met de kleur van de buurt op de kaart.	
		0 ster 2 + 3	0 ster 3

209

# Bargeres Emmen

Set: Dordrecht Ede Emmen Leeuwarden  
21-10-2016 14:38

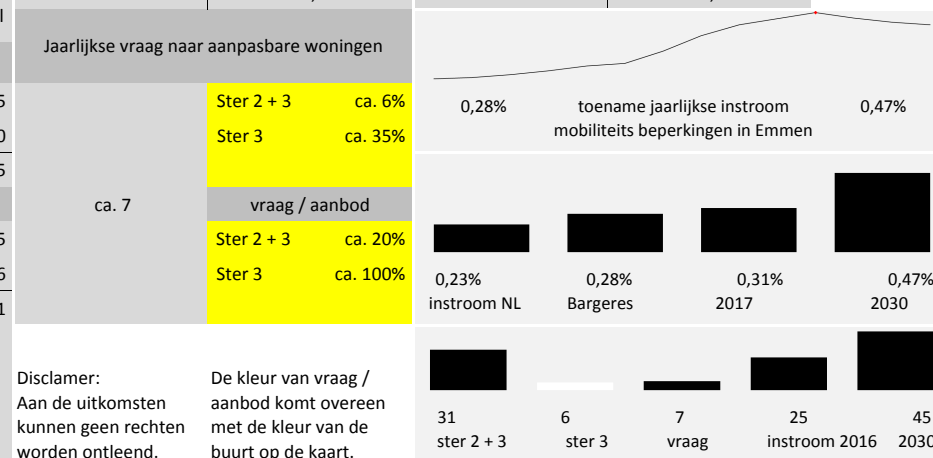
Buurt		Woningvoorraad			
1914 Bargeres		Aanbod jaarlijks vrijkomende woningen			
209	BU01144600	totaal			
Emmen	114	aanpasbare woningen = ca. 70% van totaal		aanpasbare corporatie-woningen = ca. 30% van totaal	
woningen	4.871				
aanpasbare woningen	3.650				
personen /woning	1,92				
Financiën		bij hoge verhuismobiliteit			
Jaarlijkse kosten aanpassingen hoge verhuismobiliteit		ca. 470	Ster 2 ca. 290	Ster 2 ca. 95	
ca. EUR 14 / inw ca. kEUR 132			Ster 3 ca. 60	Ster 3 ca. 20	
				ca. 115	
		bij lage verhuismobiliteit			
Jaarlijkse kosten aanpassingen bij lage verhuismobiliteit		ca. 140	Ster 2 ca. 85	Ster 2 ca. 25	
ca. EUR 15 / inw ca. kEUR 140			Ster 3 ca. 20	Ster 3 ca. 6	
				ca. 31	
Wmo-budget gemeente	kEUR 10.000	Woningvoorraad voor woningaanpassingen voor 'Langer zelfstandig wonen' is toereikend.  626 woningen zijn niet geclassificeerd.			
Wmo-budget buurt	kEUR ca. 870				
Wmo-budget/inw	EUR ca. 95 /inw.				
Won. aanp. in % Wmo	ca. 15,8%				

## Bewoners

inwoners buurt	9.365	De buurt Bargeres heeft meer dan 500 inwoners boven de 65. De getoonde uitkomsten hebben een marge van ca. 10%. De marge is te verlagen met buurt data.
inwoners 65 / 75	ca. 1.135	
inwoners 76 / 85	ca. 631	
inwoners 85 / 95	ca. 198	
inwoners 95+	ca. 11	
inwoners 65+ :		ca. 1.976

Release 90 β  
bronnen:  
CBS 2013/5  
Pearl 2013  
BAG 2016  
Aedes 2014  
bewerking:  
dr. R.J.M.  
Perenboom  
en TNO 2016

2016 - 2017		2030	
Totaal mobiliteits-bepekten	Jaarlijkse instroom mobiliteits-bepekten	Totaal mobiliteits-bepekten	Jaarlijkse instroom mobiliteits-bepekten
ca. 590	ca. 25 ca. 0,28%	ca. 1.000	ca. 45 ca. 0,47%



[NAAR INDEX](#)

210

# Barger-Oosterveen Emmen

Set: Dordrecht Ede Emmen Leeuwarden  
21-10-2016 14:38

Buurt		Woningvoorraad				
1915 Barger-Oosterveen		Aanbod jaarlijks vrijkomende woningen				
210	BU01140802	totaal				
Emmen	114	aanpasbare woningen = ca. 100% van totaal		aanpasbare corporatie-woningen = ca. 10% van totaal		
woningen	126					
aanpasbare woningen	125					
personen /woning	2,42					
Financiën		bij hoge verhuismobiliteit				
Jaarlijkse kosten aanpassingen hoge verhuismobiliteit		ca. 10	Ster 2	ca. 9	Ster 2	< ca. 1
n.v.t.		n.v.t.	Ster 3	ca. 4	Ster 3	< ca. 1
Jaarlijkse kosten aanpassingen bij lage verhuismobiliteit		ca. 4	Ster 2	ca. 2	Ster 2	< ca. 1
ca. EUR 16 / inw		ca. kEUR 5	Ster 3	< ca. 1	Ster 3	< ca. 1
Wmo-budget gemeente	kEUR 10.000	Woningvoorraad voor woningaanpassingen voor 'Langer zelfstandig wonen' is toereikend.				
Wmo-budget buurt	kEUR ca. 28					
Wmo-budget/inw	EUR ca. 95 /inw.					
Won. aanp. in % Wmo	onbekend					

## Bewoners

inwoners buurt	305	De buurt Barger-Oosterveen heeft minder dan 500 inwoners boven de 65. Een aantal uitkomsten hebben daardoor een (te) lage validiteit en tonen 'onbekend'. De validiteit is met buurtdata te verhogen.
inwoners 65 / 75	ca. 37	
inwoners 76 / 85	ca. 21	
inwoners 85 / 95	ca. 6	
inwoners 95+	ca. 0	
inwoners 65+ : ca. 64		

Release 90 β  
bronnen:  
CBS 2013/5  
Pearl 2013  
BAG 2016  
Aedes 2014  
bewerking:  
dr. R.J.M.  
Perenboom  
en TNO 2016

2016 - 2017		2030	
Totaal mobiliteits-beperkten	Jaarlijkse instroom mobiliteits-beperkten	Totaal mobiliteits-beperkten	Jaarlijkse instroom mobiliteits-beperkten
onbekend	onbekend	onbekend	onbekend
Jaarlijkse vraag naar aanpasbare woningen			
onbekend	onbekend		
	vraag / aanbod		
onbekend	onbekend	0 ster 2 + 3	
	onbekend		

Disclaimer:  
Aan de uitkomsten kunnen geen rechten worden ontleend.

De kleur van vraag / aanbod komt overeen met de kleur van de buurt op de kaart.

# 211

## Barger-Oosterveld Emmen

Set: Dordrecht Ede Emmen Leeuwarden  
21-10-2016 14:38

Buurt		Woningvoorraad			
1916 Barger-Oosterveld		Aanbod jaarlijks vrijkomende woningen			
211	BU01145000	totaal			
Emmen	114	aanpasbare woningen = ca. 100% van totaal		aanpasbare corporatie-woningen = ca. 10% van totaal	
woningen	1.261				
aanpasbare woningen	1.208				
personen /woning	2,48				
Financiën		bij hoge verhuismobiliteit			
Jaarlijkse kosten aanpassingen hoge verhuismobiliteit	ca. 120	Ster 2	ca. 80	Ster 2	ca. 10
		Ster 3	ca. 35	Ster 3	ca. 6
n.v.t.	n.v.t.	ca. 16			
		bij lage verhuismobiliteit			
Jaarlijkse kosten aanpassingen bij lage verhuismobiliteit	ca. 35	Ster 2	ca. 25	Ster 2	ca. 3
		Ster 3	ca. 10	Ster 3	ca. 2
ca. EUR 15 / inw	ca. kEUR 46	ca. 5			
Wmo-budget gemeente	kEUR 10.000	Woningvoorraad voor woningaanpassingen voor 'Langer zelfstandig wonen' is toereikend.			
Wmo-budget buurt	kEUR ca. 290				
Wmo-budget/inw	EUR ca. 95 /inw.				
Won. aanp. in % Wmo	ca. 15,9%				

### Bewoners

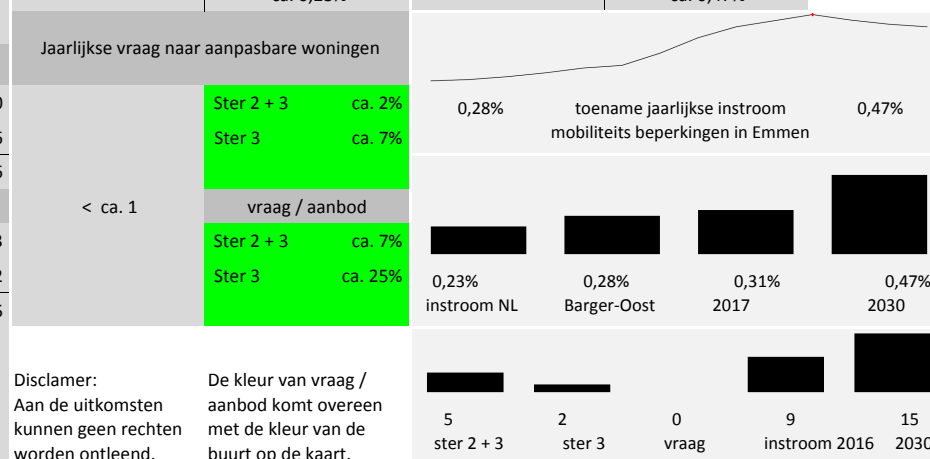
inwoners buurt	3.130	De buurt Barger-Oosterveld heeft meer dan 500 inwoners boven de 65. De getoonde uitkomsten hebben een marge van ca. 10%. De marge is te verlagen met buurt data.
inwoners 65 / 75	ca. 379	
inwoners 76 / 85	ca. 211	
inwoners 85 / 95	ca. 66	
inwoners 95+	ca. 4	
inwoners 65+ :		ca. 660

Release 90 β  
bronnen:  
CBS 2013/5  
Pearl 2013  
BAG 2016  
Aedes 2014  
bewerking:  
dr. R.J.M.  
Perenboom  
en TNO 2016

2016 - 2017

2030

Totaal mobiliteits-beperkten	Jaarlijkse instroom mobiliteits-beperkten	Totaal mobiliteits-beperkten	Jaarlijkse instroom mobiliteits-beperkten
ca. 200	ca. 9 ca. 0,28%	ca. 340	ca. 15 ca. 0,47%



[NAAR INDEX](#)

212

# Bedrijvenpark A37 Emmen

Set: Dordrecht Ede Emmen Leeuwarden  
21-10-2016 14:38

Buurt		Woningvoorraad			
1917 Bedrijvenpark A37					
212	BU01145301	Aanbod jaarlijks vrijkomende woningen			
Emmen	114				
woningen	2				
aanpasbare woningen	1				
personen /woning	0,00				
Financiën		bij hoge verhuismobiliteit			
Jaarlijkse kosten aanpassingen hoge verhuismobiliteit		< 1	Ster 2 < ca. 1 Ster 3 < ca. 1	Ster 2 < ca. 1 Ster 3 < ca. 1	
n.v.t.	n.v.t.			< ca. 1	
		bij lage verhuismobiliteit			
Jaarlijkse kosten aanpassingen bij lage verhuismobiliteit		< 1	Ster 2 < ca. 1 Ster 3 < ca. 1	Ster 2 < ca. 1 Ster 3 < ca. 1	
#DEEL/0!	n.v.t.			< ca. 1	
Wmo-budget gemeente	kEUR 10.000				
Wmo-budget buurt	kEUR ca. 0	n.v.t.			
Wmo-budget/inw	n.v.t.				
Won. aanp. in % Wmo	onbekend				

## Bewoners

inwoners buurt	0	De buurt Bedrijvenpark A37 heeft minder dan 500 inwoners boven de 65. Een aantal uitkomsten hebben daardoor een (te) lage validiteit en tonen 'onbekend'. De validiteit is met buurtdata te verhogen.
inwoners 65 / 75	< ca. 1	
inwoners 76 / 85	< ca. 1	
inwoners 85 / 95	< ca. 1	
inwoners 95+	< ca. 1	
inwoners 65+ : < ca. 1		

2016 - 2017

2030

2016 - 2017		2030	
Totaal mobiliteits-beperkten	Jaarlijkse instroom mobiliteits-beperkten	Totaal mobiliteits-beperkten	Jaarlijkse instroom mobiliteits-beperkten
onbekend	onbekend	onbekend	onbekend
Jaarlijkse vraag naar aanpasbare woningen			
onbekend	onbekend		
	onbekend		
	vraag / aanbod		
	onbekend		
Disclaimer: Aan de uitkomsten kunnen geen rechten worden ontleend.		De kleur van vraag / aanbod komt overeen met de kleur van de buurt op de kaart.	
0	0	ster 2 + 3	ster 3

Release 90 β  
bronnen:  
CBS 2013/5  
Pearl 2013  
BAG 2016  
Aedes 2014  
bewerking:  
dr. R.J.M.  
Perenboom  
en TNO 2016

213

# Beekweg Emmen

Set: Dordrecht Ede Emmen Leeuwarden  
21-10-2016 14:38

Buurt		Woningvoorraad			
1918 Beekweg		Aanbod jaarlijks vrijkomende woningen			
213	BU01140702				
Emmen	114				
woningen	125				
aanpasbare woningen	82				
personen /woning	1,76				
Financiën		bij hoge verhuismobiliteit			
Jaarlijkse kosten aanpassingen hoge verhuismobiliteit	ca. 10	Ster 2	ca. 4	Ster 2	< ca. 1
		Ster 3	ca. 3	Ster 3	< ca. 1
n.v.t.	n.v.t.				< ca. 1
		bij lage verhuismobiliteit			
Jaarlijkse kosten aanpassingen bij lage verhuismobiliteit	ca. 4	Ster 2	< ca. 1	Ster 2	< ca. 1
		Ster 3	< ca. 1	Ster 3	< ca. 1
ca. EUR 10 / inw	ca. kEUR 2				< ca. 1
Wmo-budget gemeente	kEUR 10.000	Woningvoorraad voor woningaanpassingen voor 'Langer zelfstandig wonen' is toereikend.			
Wmo-budget buurt	kEUR ca. 20				
Wmo-budget/inw	EUR ca. 95 /inw.				
Won. aanp. in % Wmo	onbekend				

## Bewoners

inwoners buurt	220	De buurt Beekweg heeft minder dan 500 inwoners boven de 65. Een aantal uitkomsten hebben daardoor een (te) lage validiteit en tonen 'onbekend'. De validiteit is met buurtdata te verhogen.
inwoners 65 / 75	ca. 27	
inwoners 76 / 85	ca. 15	
inwoners 85 / 95	ca. 5	
inwoners 95+	ca. 0	
inwoners 65+ : ca. 46		

Release 90 β  
bronnen:  
CBS 2013/5  
Pearl 2013  
BAG 2016  
Aedes 2014  
bewerking:  
dr. R.J.M.  
Perenboom  
en TNO 2016

2016 - 2017		2030	
Totaal mobiliteits-beperkten	Jaarlijkse instroom mobiliteits-beperkten	Totaal mobiliteits-beperkten	Jaarlijkse instroom mobiliteits-beperkten
onbekend	onbekend	onbekend	onbekend
Jaarlijkse vraag naar aanpasbare woningen			
onbekend	onbekend		
	onbekend		
onbekend	vraag / aanbod		
	onbekend		
Disclaimer: Aan de uitkomsten kunnen geen rechten worden ontleend.		De kleur van vraag / aanbod komt overeen met de kleur van de buurt op de kaart.	
		0 ster 2 + 3	0 ster 3

214

# Delftlanden Emmen

Set: Dordrecht Ede Emmen Leeuwarden  
21-10-2016 14:38

Buurt		Woningvoorraad			
1919 Delftlanden		Aanbod jaarlijks vrijkomende woningen			
214	BU01144900	Aanbod jaarlijks vrijkomende woningen			
Emmen	114	Aanbod jaarlijks vrijkomende woningen			
woningen	290	Aanbod jaarlijks vrijkomende woningen			
aanpasbare woningen	275	Aanbod jaarlijks vrijkomende woningen			
personen /woning	3,28	Aanbod jaarlijks vrijkomende woningen			
Financiën		bij hoge verhuismobiliteit			
Jaarlijkse kosten aanpassingen hoge verhuismobiliteit	ca. 30	Ster 2	ca. 25	Ster 2	ca. 6
n.v.t.	n.v.t.	Ster 3	ca. 2	Ster 3	< ca. 1
					ca. 6
		bij lage verhuismobiliteit			
Jaarlijkse kosten aanpassingen bij lage verhuismobiliteit	ca. 8	Ster 2	ca. 7	Ster 2	ca. 2
ca. EUR 18 / inw	ca. kEUR 18	Ster 3	< ca. 1	Ster 3	< ca. 1
					ca. 2
Wmo-budget gemeente	kEUR 10.000	Woningvoorraad voor woningaanpassingen voor 'Langer zelfstandig wonen' is toereikend.			
Wmo-budget buurt	kEUR ca. 88				
Wmo-budget/inw	EUR ca. 95 /inw.				
Won. aanp. in % Wmo	onbekend				

## Bewoners

inwoners buurt	950	De buurt Delftlanden heeft minder dan 500 inwoners boven de 65. Een aantal uitkomsten hebben daardoor een (te) lage validiteit en tonen 'onbekend'. De validiteit is met buurtdata te verhogen.
inwoners 65 / 75	ca. 115	
inwoners 76 / 85	ca. 64	
inwoners 85 / 95	ca. 20	
inwoners 95+	ca. 1	
inwoners 65+ : ca. 200		

Release 90 β  
bronnen:  
CBS 2013/5  
Pearl 2013  
BAG 2016  
Aedes 2014  
bewerking:  
dr. R.J.M.  
Perenboom  
en TNO 2016

2016 - 2017		2030	
Totaal mobiliteits-beperkten	Jaarlijkse instroom mobiliteits-beperkten	Totaal mobiliteits-beperkten	Jaarlijkse instroom mobiliteits-beperkten
onbekend	onbekend	onbekend	onbekend

Jaarlijkse vraag naar aanpasbare woningen	
onbekend	onbekend
onbekend	vraag / aanbod
onbekend	onbekend

Disclaimer:  
Aan de uitkomsten kunnen geen rechten worden ontleend.

De kleur van vraag / aanbod komt overeen met de kleur van de buurt op de kaart.

2	0
ster 2 + 3	ster 3

215

# Derksweg Emmen


Set: Dordrecht Ede Emmen Leeuwarden  
21-10-2016 14:38

Buurt		Woningvoorraad				
1920 Derksweg		Aanbod jaarlijks vrijkomende woningen				
215	BU01140806	totaal				
Emmen	114	aanpasbare woningen = ca. 90% van totaal		aanpasbare corporatie-woningen = ca. 0% van totaal		
woningen	50					
aanpasbare woningen	46					
personen /woning	2,60					
Financiën		bij hoge verhuismobiliteit				
Jaarlijkse kosten aanpassingen hoge verhuismobiliteit		ca. 5	Ster 2	ca. 3	Ster 2	< ca. 1
ca. EUR 14 / inw				Ster 3	< ca. 1	
ca. kEUR 2						
Jaarlijkse kosten aanpassingen bij lage verhuismobiliteit		< 1	Ster 2	< ca. 1	Ster 2	< ca. 1
ca. EUR 15 / inw				Ster 3	< ca. 1	
ca. kEUR 2						
Wmo-budget gemeente	kEUR 10.000	Woningvoorraad voor woningaanpassingen voor 'Langer zelfstandig wonen' is toereikend.				
Wmo-budget buurt	kEUR ca. 12					
Wmo-budget/inw	EUR ca. 95 /inw.					
Won. aanp. in % Wmo	onbekend					

## Bewoners

inwoners buurt	130	De buurt Derksweg heeft minder dan 500 inwoners boven de 65. Een aantal uitkomsten hebben daardoor een (te) lage validiteit en tonen 'onbekend'. De validiteit is met buurtdata te verhogen.
inwoners 65 / 75	ca. 16	
inwoners 76 / 85	ca. 9	
inwoners 85 / 95	ca. 3	
inwoners 95+	ca. 0	
inwoners 65+ : ca. 27		

Release 90 β  
bronnen:  
CBS 2013/5  
Pearl 2013  
BAG 2016  
Aedes 2014  
bewerking:  
dr. R.J.M.  
Perenboom  
en TNO 2016

2016 - 2017		2030	
Totaal mobiliteits-beperkten	Jaarlijkse instroom mobiliteits-beperkten	Totaal mobiliteits-beperkten	Jaarlijkse instroom mobiliteits-beperkten
onbekend	onbekend	onbekend	onbekend
Jaarlijkse vraag naar aanpasbare woningen			
onbekend	onbekend	vraag / aanbod	onbekend
	onbekend		onbekend
Disclaimer: Aan de uitkomsten kunnen geen rechten worden ontleend.		De kleur van vraag / aanbod komt overeen met de kleur van de buurt op de kaart.	
		0 ster 2 + 3	0 ster 3

[NAAR INDEX](#)



216

## Dordse Dijk Emmen


Set: Dordrecht Ede Emmen Leeuwarden  
21-10-2016 14:38

Buurt		Woningvoorraad			
1921 Dordse Dijk		Aanbod jaarlijks vrijkomende woningen			
216	BU01140804	totaal			
Emmen	114	aanpasbare woningen = ca. 100% van totaal		aanpasbare corporatie-woningen = ca. 10% van totaal	
woningen	40				
aanpasbare woningen	38				
personen /woning	2,63				
Financiën		bij hoge verhuismobiliteit			
Jaarlijkse kosten aanpassingen hoge verhuismobiliteit	ca. 4	Ster 2	ca. 2	Ster 2	< ca. 1
n.v.t.	n.v.t.	Ster 3	< ca. 1	Ster 3	< ca. 1
Jaarlijkse kosten aanpassingen bij lage verhuismobiliteit	< 1	Ster 2	< ca. 1	Ster 2	< ca. 1
ca. EUR 14 / inw	ca. kEUR 2	Ster 3	< ca. 1	Ster 3	< ca. 1
Wmo-budget gemeente	kEUR 10.000	Woningvoorraad voor woningaanpassingen voor 'Langer zelfstandig wonen' is toereikend.			
Wmo-budget buurt	kEUR ca. 10				
Wmo-budget/inw	EUR ca. 95 /inw.				
Won. aanp. in % Wmo	onbekend				

### Bewoners

inwoners buurt	105	De buurt Dordse Dijk heeft minder dan 500 inwoners boven de 65. Een aantal uitkomsten hebben daardoor een (te) lage validiteit en tonen 'onbekend'. De validiteit is met buurtdata te verhogen.
inwoners 65 / 75	ca. 13	
inwoners 76 / 85	ca. 7	
inwoners 85 / 95	ca. 2	
inwoners 95+	ca. 0	
inwoners 65+ : ca. 22		

Release 90 β  
bronnen:  
CBS 2013/5  
Pearl 2013  
BAG 2016  
Aedes 2014  
bewerking:  
dr. R.J.M.  
Perenboom  
en TNO 2016

2016 - 2017		2030	
Totaal mobiliteits-beperkten	Jaarlijkse instroom mobiliteits-beperkten	Totaal mobiliteits-beperkten	Jaarlijkse instroom mobiliteits-beperkten
onbekend	onbekend	onbekend	onbekend
Jaarlijkse vraag naar aanpasbare woningen			
onbekend	onbekend		
	onbekend		
onbekend	vraag / aanbod		
	onbekend		
Disclaimer: Aan de uitkomsten kunnen geen rechten worden ontleend.		De kleur van vraag / aanbod komt overeen met de kleur van de buurt op de kaart.	
		0 ster 2 + 3	0 ster 3

[NAAR INDEX](#)

# 217

## Emmen Centrum Emmen

Set: Dordrecht Ede Emmen Leeuwarden  
21-10-2016 14:38

Buurt		Woningvoorraad				
1922 Emmen Centrum		Aanbod jaarlijks vrijkomende woningen				
217	BU01144000					
Emmen		114				
woningen	3.557	totaal	aanpasbare woningen = ca. 50% van totaal		aanpasbare corporatie-woningen = ca. 40% van totaal	
aanpasbare woningen	1.856					
personen /woning	1,01					
Financiën		bij hoge verhuismobiliteit				
Jaarlijkse kosten aanpassingen hoge verhuismobiliteit		ca. 350	Ster 2 ca. 25	Ster 2 ca. 10		
n.v.t.			Ster 3 ca. 150	Ster 3 ca. 55		
				ca. 65		
		bij lage verhuismobiliteit				
Jaarlijkse kosten aanpassingen bij lage verhuismobiliteit		ca. 100	Ster 2 ca. 8	Ster 2 ca. 3		
ca. EUR 4 / inw			Ster 3 ca. 45	Ster 3 ca. 15		
ca. kEUR 16				ca. 18		
Wmo-budget gemeente	kEUR 10.000	Woningvoorraad voor woningaanpassingen voor 'Langer zelfstandig wonen' is toereikend.  1.496 woningen zijn niet geclassificeerd.				
Wmo-budget buurt	kEUR ca. 340					
Wmo-budget/inw	EUR ca. 95 /inw.					
Won. aanp. in % Wmo	ca. 4,7%					

### Bewoners

inwoners buurt	3.605	De buurt Emmen Centrum heeft meer dan 500 inwoners boven de 65. De getoonde uitkomsten hebben een marge van ca. 10%. De marge is te verlagen met buurt data.
inwoners 65 / 75	ca. 437	
inwoners 76 / 85	ca. 243	
inwoners 85 / 95	ca. 76	
inwoners 95+	ca. 4	
		inwoners 65+ : ca. 761

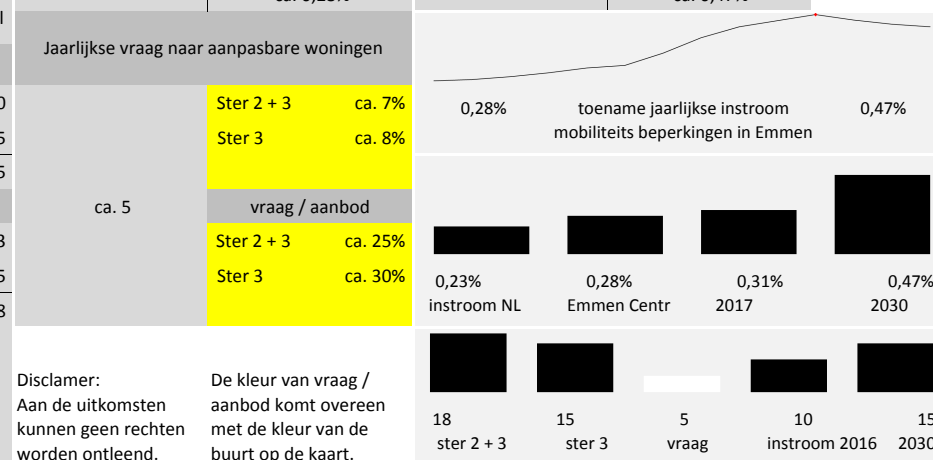
Release 90 β  
bronnen:  
CBS 2013/5  
Pearl 2013  
BAG 2016  
Aedes 2014  
bewerking:  
dr. R.J.M.  
Perenboom  
en TNO 2016

### 2016 - 2017

Totaal mobiliteits-beperkten	Jaarlijkse instroom mobiliteits-beperkten
ca. 230	ca. 10 ca. 0,28%

### 2030

Totaal mobiliteits-beperkten	Jaarlijkse instroom mobiliteits-beperkten
ca. 390	ca. 15 ca. 0,47%



[NAAR INDEX](#)

218

# Emmen over het spoor Emmen

Set: Dordrecht Ede Emmen Leeuwarden  
21-10-2016 14:38

Buurt		Woningvoorraad			
1923 Emmen over het spoor					
218	BU01144101	Aanbod jaarlijks vrijkomende woningen			
Emmen	114				
woningen	695	totaal		aanpasbare woningen = ca. 90% van totaal	
aanpasbare woningen	635			aanpasbare corporatie-woningen = ca. 30% van totaal	
personen /woning	2,00				
Financiën		bij hoge verhuismobiliteit			
Jaarlijkse kosten aanpassingen hoge verhuismobiliteit		ca. 65	Ster 2 ca. 45	Ster 2 ca. 10	
n.v.t.	n.v.t.		Ster 3 ca. 15	Ster 3 ca. 4	
				ca. 14	
		bij lage verhuismobiliteit			
Jaarlijkse kosten aanpassingen bij lage verhuismobiliteit		ca. 20	Ster 2 ca. 15	Ster 2 ca. 4	
ca. EUR 15 / inw	ca. kEUR 21		Ster 3 ca. 5	Ster 3 < ca. 1	
				ca. 4	
Wmo-budget gemeente	kEUR 10.000	Woningvoorraad voor woningaanpassingen voor 'Langer zelfstandig wonen' is toereikend.			
Wmo-budget buurt	kEUR ca. 130				
Wmo-budget/inw	EUR ca. 95 /inw.				
Won. aanp. in % Wmo	onbekend	51 woningen zijn niet geclassificeerd.			

## Bewoners

inwoners buurt	1.390	De buurt Emmen over het spoor heeft minder dan 500 inwoners boven de 65. Een aantal uitkomsten hebben daardoor een (te) lage validiteit en tonen 'onbekend'. De validiteit is met buurtdata te verhogen.
inwoners 65 / 75	ca. 168	
inwoners 76 / 85	ca. 94	
inwoners 85 / 95	ca. 29	
inwoners 95+	ca. 2	
		inwoners 65+ : ca. 293

2016 - 2017

2030

2016 - 2017		2030	
Totaal mobiliteits-beperkten	Jaarlijkse instroom mobiliteits-beperkten	Totaal mobiliteits-beperkten	Jaarlijkse instroom mobiliteits-beperkten
onbekend	onbekend	onbekend	onbekend

Jaarlijkse vraag naar aanpasbare woningen	
onbekend	onbekend
onbekend	vraag / aanbod
onbekend	onbekend

## Disclaimer:

Aan de uitkomsten kunnen geen rechten worden ontleend.

De kleur van vraag / aanbod komt overeen met de kleur van de buurt op de kaart.

4	0
ster 2 + 3	ster 3

Release 90 β  
bronnen:  
CBS 2013/5  
Pearl 2013  
BAG 2016  
Aedes 2014  
bewerking:  
dr. R.J.M.  
Perenboom  
en TNO 2016

219

# Emmen-Omgeving Oude Roswinkelerweg Emmen

Set: Dordrecht Ede Emmen Leeuwarden  
21-10-2016 14:38

Buurt		Woningvoorraad			
1924 Emmen-Omgeving Oude Roswinkelerweg		Aanbod jaarlijks vrijkomende woningen			
219	BU01144100				
Emmen	114				
woningen	832				
aanpasbare woningen	694	totaal	aanpasbare woningen = ca. 80% van totaal	aanpasbare corporatie-woningen = ca. 20% van totaal	
personen /woning	1,62				
Financiën		bij hoge verhuismobiliteit			
Jaarlijkse kosten aanpassingen hoge verhuismobiliteit	ca. 80	Ster 2	ca. 30	Ster 2	ca. 6
n.v.t.	n.v.t.	Ster 3	ca. 35	Ster 3	ca. 7
					ca. 13
		bij lage verhuismobiliteit			
Jaarlijkse kosten aanpassingen bij lage verhuismobiliteit	ca. 25	Ster 2	ca. 9	Ster 2	ca. 2
ca. EUR 10 / inw	ca. kEUR 13	Ster 3	ca. 10	Ster 3	ca. 2
					ca. 4
Wmo-budget gemeente	kEUR 10.000	Woningvoorraad voor woningaanpassingen voor 'Langer zelfstandig wonen' is toereikend.			
Wmo-budget buurt	kEUR ca. 130	106 woningen zijn niet geclassificeerd.			
Wmo-budget/inw	EUR ca. 95 /inw.				
Won. aanp. in % Wmo	onbekend				

## Bewoners

inwoners buurt	1.345	De buurt Emmen-Omgeving Oude Roswinkelerweg heeft minder dan 500 inwoners boven de 65. Een aantal uitkomsten hebben daardoor een (te) lage validiteit en tonen 'onbekend'. De validiteit is met buurtdata te verbeteren.
inwoners 65 / 75	ca. 163	
inwoners 76 / 85	ca. 91	
inwoners 85 / 95	ca. 28	
inwoners 95+	ca. 2	
		inwoners 65+ : ca. 284

2016 - 2017


2030

2016 - 2017		2030	
Totaal mobiliteits-beperkten	Jaarlijkse instroom mobiliteits-beperkten	Totaal mobiliteits-beperkten	Jaarlijkse instroom mobiliteits-beperkten
onbekend	onbekend	onbekend	onbekend

Jaarlijkse vraag naar aanpasbare woningen	
onbekend	onbekend
onbekend	onbekend
onbekend	vraag / aanbod
onbekend	onbekend
onbekend	onbekend

Disclaimer:  
Aan de uitkomsten kunnen geen rechten worden ontleend.

De kleur van vraag / aanbod komt overeen met de kleur van de buurt op de kaart.



Release 90 β  
bronnen:  
CBS 2013/5  
Pearl 2013  
BAG 2016  
Aedes 2014  
bewerking:  
dr. R.J.M.  
Perenboom  
en TNO 2016

220

# Emmer-Compasuum Centrum Emmen

Set: Dordrecht Ede Emmen Leeuwarden  
21-10-2016 14:38

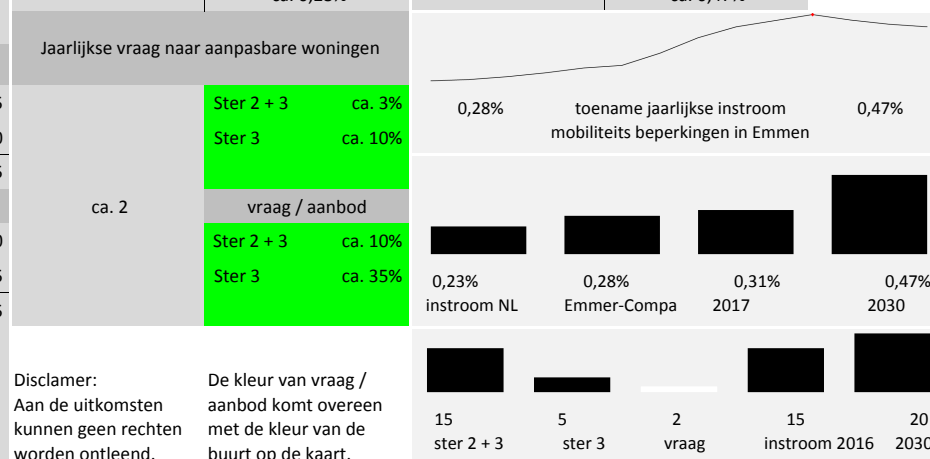
Buurt		Woningvoorraad			
1925 Emmer-Compasuum Centrum		Aanbod jaarlijks vrijkomende woningen			
220	BU01140300	totaal			
Emmen	114	aanpasbare woningen = ca. 90% van totaal		aanpasbare corporatie-woningen = ca. 30% van totaal	
woningen	2.294				
aanpasbare woningen	1.972				
personen /woning	2,08				
Financiën		bij hoge verhuismobiliteit			
Jaarlijkse kosten aanpassingen hoge verhuismobiliteit		ca. 220	Ster 2 ca. 130	Ster 2 ca. 35	
n.v.t.			Ster 3 ca. 60	Ster 3 ca. 20	ca. 55
Jaarlijkse kosten aanpassingen bij lage verhuismobiliteit		ca. 65	Ster 2 ca. 35	Ster 2 ca. 10	
ca. EUR 13 / inw			Ster 3 ca. 20	Ster 3 ca. 5	ca. 15
ca. kEUR 64					
Wmo-budget gemeente	kEUR 10.000	Woningvoorraad voor woningaanpassingen voor 'Langer zelfstandig wonen' is toereikend.			
Wmo-budget buurt	kEUR ca. 440	190 woningen zijn niet geclassificeerd.			
Wmo-budget/inw	EUR ca. 95 /inw.				
Won. aanp. in % Wmo	ca. 14,5%				

## Bewoners

inwoners buurt	4.765	De buurt Emmer-Compasuum Centrum heeft meer dan 500 inwoners boven de 65. De getoonde uitkomsten hebben een marge van ca. 10%. De marge is te verlagen met buurt data.
inwoners 65 / 75	ca. 578	
inwoners 76 / 85	ca. 321	
inwoners 85 / 95	ca. 101	
inwoners 95+	ca. 6	
inwoners 65+ :		ca. 1.005

Release 90 β  
bronnen:  
CBS 2013/5  
Pearl 2013  
BAG 2016  
Aedes 2014  
bewerking:  
dr. R.J.M.  
Perenboom  
en TNO 2016

2016 - 2017		2030	
Totaal mobiliteits-beperkten	Jaarlijkse instroom mobiliteits-beperkten	Totaal mobiliteits-beperkten	Jaarlijkse instroom mobiliteits-beperkten
ca. 300	ca. 15 ca. 0,28%	ca. 510	ca. 20 ca. 0,47%



[NAAR INDEX](#)

221

# Emmer-Erfcheidenveen Emmen

Set: Dordrecht Ede Emmen Leeuwarden  
21-10-2016 14:38

Buurt		Woningvoorraad			
1926 Emmer-Erfcheidenveen					
221	BU01140301	Aanbod jaarlijks vrijkomende woningen			
Emmen	114				
woningen	753				
aanpasbare woningen	701				
personen /woning	2,51				
Financiën		bij hoge verhuismobiliteit			
Jaarlijkse kosten aanpassingen hoge verhuismobiliteit	ca. 75	Ster 2	ca. 40	Ster 2	ca. 4
n.v.t.	n.v.t.	Ster 3	ca. 30	Ster 3	ca. 3
					ca. 7
		bij lage verhuismobiliteit			
Jaarlijkse kosten aanpassingen bij lage verhuismobiliteit	ca. 20	Ster 2	ca. 10	Ster 2	< ca. 1
ca. EUR 12 / inw	ca. kEUR 23	Ster 3	ca. 9	Ster 3	< ca. 1
Wmo-budget gemeente	kEUR 10.000	Woningvoorraad voor woningaanpassingen voor 'Langer zelfstandig wonen' is toereikend.			
Wmo-budget buurt	kEUR ca. 180				
Wmo-budget/inw	EUR ca. 95 /inw.				
Won. aanp. in % Wmo	onbekend				

## Bewoners

inwoners buurt	1.890	De buurt Emmer-Erfcheidenveen heeft minder dan 500 inwoners boven de 65. Een aantal uitkomsten hebben daardoor een (te) lage validiteit en tonen 'onbekend'. De validiteit is met buurtdata te verhogen.
inwoners 65 / 75	ca. 229	
inwoners 76 / 85	ca. 127	
inwoners 85 / 95	ca. 40	
inwoners 95+	ca. 2	
		inwoners 65+ : ca. 399

2016 - 2017

2030

2016 - 2017		2030	
Totaal mobiliteits-beperkten	Jaarlijkse instroom mobiliteits-beperkten	Totaal mobiliteits-beperkten	Jaarlijkse instroom mobiliteits-beperkten
onbekend	onbekend	onbekend	onbekend
Jaarlijkse vraag naar aanpasbare woningen			
onbekend	onbekend	vraag / aanbod	onbekend
	onbekend		onbekend
Disclaimer: Aan de uitkomsten kunnen geen rechten worden ontleend.		De kleur van vraag / aanbod komt overeen met de kleur van de buurt op de kaart.	
		0 ster 2 + 3	0 ster 3

Release 90 β  
bronnen:  
CBS 2013/5  
Pearl 2013  
BAG 2016  
Aedes 2014  
bewerking:  
dr. R.J.M.  
Perenboom  
en TNO 2016

222

# Emmerhout Emmen

Set: Dordrecht Ede Emmen Leeuwarden  
21-10-2016 14:38

Buurt		Woningvoorraad			
1927 Emmerhout					
222	BU01144400	Aanbod jaarlijks vrijkomende woningen			
Emmen		114			
woningen	4.999	aanpasbare woningen = ca. 70% van totaal		aanpasbare corporatie-woningen = ca. 30% van totaal	
aanpasbare woningen	3.541	totaal			
personen /woning	1,44				
Financiën		bij hoge verhuismobiliteit			
Jaarlijkse kosten aanpassingen hoge verhuismobiliteit	ca. 480	Ster 2	ca. 210	Ster 2	ca. 75
		Ster 3	ca. 140	Ster 3	ca. 45
n.v.t.	n.v.t.	ca. 120			
		bij lage verhuismobiliteit			
Jaarlijkse kosten aanpassingen bij lage verhuismobiliteit	ca. 140	Ster 2	ca. 60	Ster 2	ca. 20
		Ster 3	ca. 40	Ster 3	ca. 15
ca. EUR 11 / inw	ca. kEUR 77	ca. 35			
Wmo-budget gemeente	kEUR 10.000	Woningvoorraad voor woningaanpassingen voor 'Langer zelfstandig wonen' is toereikend. 503 woningen zijn niet geclassificeerd.			
Wmo-budget buurt	kEUR ca. 670				
Wmo-budget/inw	EUR ca. 95 /inw.				
Won. aanp. in % Wmo	ca. 11,5%				

## Bewoners

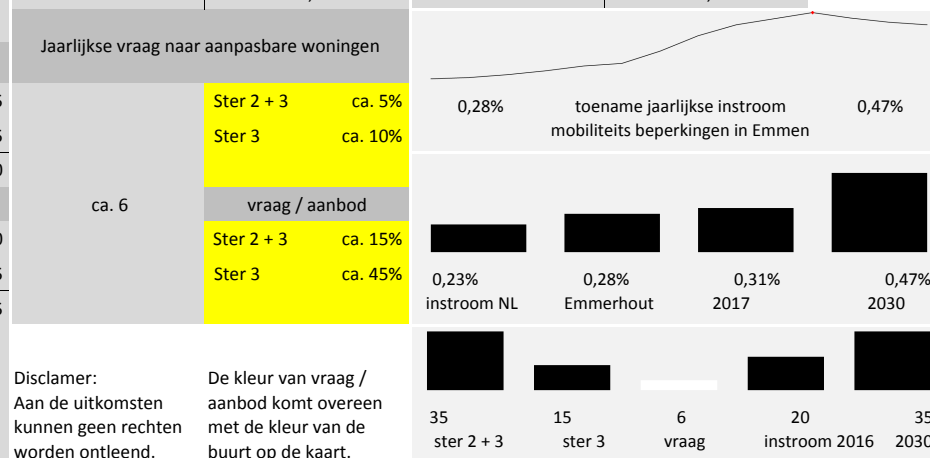
inwoners buurt	7.220	De buurt Emmerhout heeft meer dan 500 inwoners boven de 65. De getoonde uitkomsten hebben een marge van ca. 10%. De marge is te verlagen met buurt data.
inwoners 65 / 75	ca. 875	
inwoners 76 / 85	ca. 487	
inwoners 85 / 95	ca. 153	
inwoners 95+	ca. 9	
inwoners 65+ : ca. 1.524		

Release 90 β  
bronnen:  
CBS 2013/5  
Pearl 2013  
BAG 2016  
Aedes 2014  
bewerking:  
dr. R.J.M.  
Perenboom  
en TNO 2016

2016 - 2017

2030

Totaal mobiliteits-beperkten	Jaarlijkse instroom mobiliteits-beperkten	Totaal mobiliteits-beperkten	Jaarlijkse instroom mobiliteits-beperkten
ca. 450	ca. 20 ca. 0,28%	ca. 770	ca. 35 ca. 0,47%



[NAAR INDEX](#)

223

# Emmermeer Emmen

Set: Dordrecht Ede Emmen Leeuwarden  
21-10-2016 14:38

Buurt		Woningvoorraad			
1928 Emmermeer		Aanbod jaarlijks vrijkomende woningen			
223	BU01144200	totaal			
Emmen	114	aanpasbare woningen = ca. 70% van totaal		aanpasbare corporatie-woningen = ca. 40% van totaal	
woningen	3.439				
aanpasbare woningen	2.499				
personen /woning	1,75				
Financiën		bij hoge verhuismobiliteit			
Jaarlijkse kosten aanpassingen hoge verhuismobiliteit	ca. 330	Ster 2 ca. 180	Ster 2 ca. 75		
		Ster 3 ca. 60	Ster 3 ca. 25		
n.v.t.	n.v.t.	ca. 100			
		bij lage verhuismobiliteit			
Jaarlijkse kosten aanpassingen bij lage verhuismobiliteit	ca. 95	Ster 2 ca. 50	Ster 2 ca. 20		
		Ster 3 ca. 20	Ster 3 ca. 7		
ca. EUR 13 / inw	ca. kEUR 77	ca. 27			
Wmo-budget gemeente	kEUR 10.000	Woningvoorraad voor woningaanpassingen voor 'Langer zelfstandig wonen' is toereikend.			
Wmo-budget buurt	kEUR ca. 560	447 woningen zijn niet geassocieerd.			
Wmo-budget/inw	EUR ca. 95 /inw.				
Won. aanp. in % Wmo	ca. 13,6%				

## Bewoners

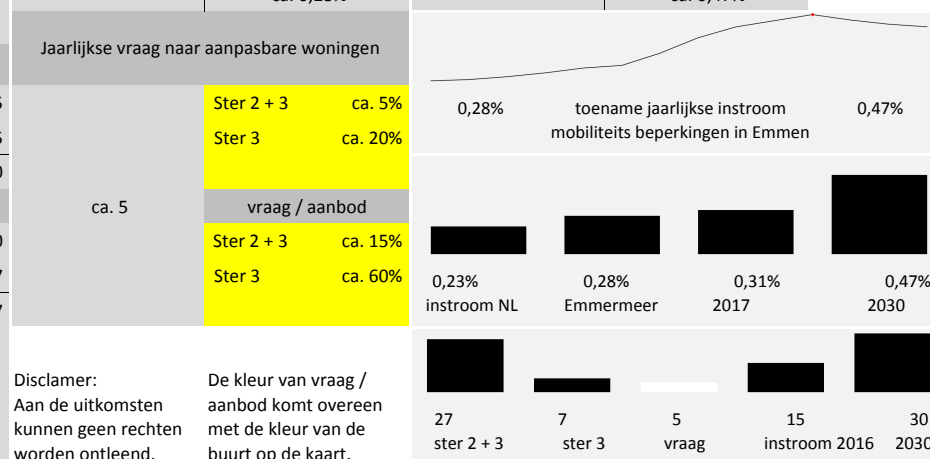
inwoners buurt	6.035	De buurt Emmermeer heeft meer dan 500 inwoners boven de 65. De getoonde uitkomsten hebben een marge van ca. 10%. De marge is te verlagen met buurt data.
inwoners 65 / 75	ca. 731	
inwoners 76 / 85	ca. 407	
inwoners 85 / 95	ca. 128	
inwoners 95+	ca. 7	
inwoners 65+ : ca. 1.273		

Release 90 β  
bronnen:  
CBS 2013/5  
Pearl 2013  
BAG 2016  
Aedes 2014  
bewerking:  
dr. R.J.M.  
Perenboom  
en TNO 2016

2016 - 2017

2030

Totaal mobiliteits-beperkten	Jaarlijkse instroom mobiliteits-beperkten	Totaal mobiliteits-beperkten	Jaarlijkse instroom mobiliteits-beperkten
ca. 380	ca. 15 ca. 0,28%	ca. 650	ca. 30 ca. 0,47%



[NAAR INDEX](#)



224

# Emmerschans Emmen

Set: Dordrecht Ede Emmen Leeuwarden  
21-10-2016 14:38

Buurt		Woningvoorraad			
1929 Emmerschans		Aanbod jaarlijks vrijkomende woningen			
224	BU01144500	totaal			
Emmen	114	aanpasbare woningen = ca. 90% van totaal		aanpasbare corporatie-woningen = ca. 30% van totaal	
woningen	478				
aanpasbare woningen	438				
personen /woning	2,11				
Financiën		bij hoge verhuismobiliteit			
Jaarlijkse kosten aanpassingen hoge verhuismobiliteit	ca. 45	Ster 2	ca. 35	Ster 2	ca. 10
		Ster 3	ca. 10	Ster 3	ca. 3
n.v.t.	n.v.t.	ca. 13			
		bij lage verhuismobiliteit			
Jaarlijkse kosten aanpassingen bij lage verhuismobiliteit	ca. 15	Ster 2	ca. 10	Ster 2	ca. 3
		Ster 3	ca. 3	Ster 3	< ca. 1
ca. EUR 16 / inw	ca. kEUR 16	ca. 3			
Wmo-budget gemeente	kEUR 10.000	Woningvoorraad voor woningaanpassingen voor 'Langer zelfstandig wonen' is toereikend.			
Wmo-budget buurt	kEUR ca. 94	10 woningen zijn niet geclassificeerd.			
Wmo-budget/inw	EUR ca. 95 /inw.				
Won. aanp. in % Wmo	onbekend				

## Bewoners

inwoners buurt	1.010	De buurt Emmerschans heeft minder dan 500 inwoners boven de 65. Een aantal uitkomsten hebben daardoor een (te) lage validiteit en tonen 'onbekend'. De validiteit is met buurtdata te verhogen.
inwoners 65 / 75	ca. 122	
inwoners 76 / 85	ca. 68	
inwoners 85 / 95	ca. 21	
inwoners 95+	ca. 1	
inwoners 65+ : ca. 213		

Release 90 β  
bronnen:  
CBS 2013/5  
Pearl 2013  
BAG 2016  
Aedes 2014  
bewerking:  
dr. R.J.M.  
Perenboom  
en TNO 2016

2016 - 2017		2030	
Totaal mobiliteits-beperkten	Jaarlijkse instroom mobiliteits-beperkten	Totaal mobiliteits-beperkten	Jaarlijkse instroom mobiliteits-beperkten
onbekend	onbekend	onbekend	onbekend

Jaarlijkse vraag naar aanpasbare woningen	
onbekend	onbekend
onbekend	vraag / aanbod
onbekend	onbekend

Disclaimer:  
Aan de uitkomsten kunnen geen rechten worden ontleend.

De kleur van vraag / aanbod komt overeen met de kleur van de buurt op de kaart.

3	0
ster 2 + 3	ster 3

225

# Erica-Centrum Emmen

Set: Dordrecht Ede Emmen Leeuwarden  
21-10-2016 14:38

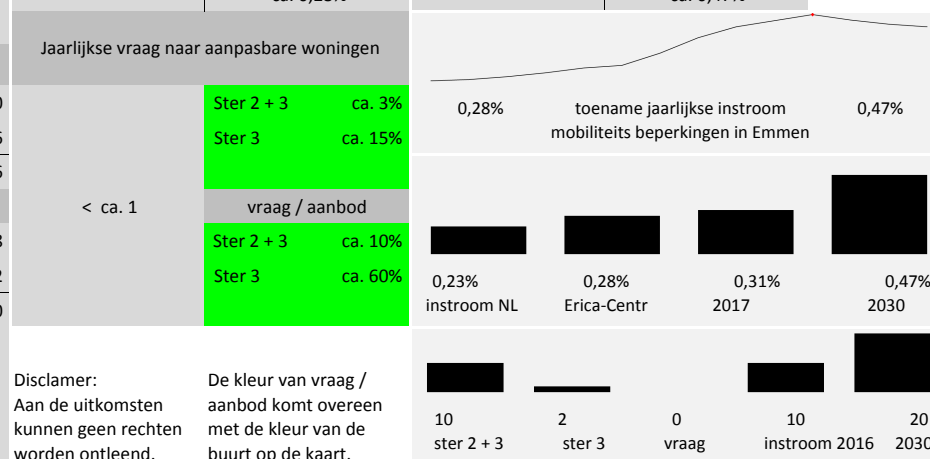
Buurt		Woningvoorraad			
1930 Erica-Centrum					
225	BU01140700	Aanbod jaarlijks vrijkomende woningen			
Emmen	114				
woningen	1.676	aanpasbare woningen = ca. 90% van totaal		aanpasbare corporatie-woningen = ca. 20% van totaal	
aanpasbare woningen	1.523	totaal			
personen /woning	2,35				
Financiën		bij hoge verhuismobiliteit			
Jaarlijkse kosten aanpassingen hoge verhuismobiliteit	ca. 160	Ster 2 ca. 120	Ster 2 ca. 30		
n.v.t.	n.v.t.	Ster 3 ca. 25	Ster 3 ca. 6	ca. 36	
		bij lage verhuismobiliteit			
Jaarlijkse kosten aanpassingen bij lage verhuismobiliteit	ca. 45	Ster 2 ca. 35	Ster 2 ca. 8		
ca. EUR 16 / inw	ca. kEUR 64	Ster 3 ca. 8	Ster 3 ca. 2	ca. 10	
Wmo-budget gemeente	kEUR 10.000	Woningvoorraad voor woningaanpassingen voor 'Langer zelfstandig wonen' is toereikend.			
Wmo-budget buurt	kEUR ca. 370	88 woningen zijn niet geclassificeerd.			
Wmo-budget/inw	EUR ca. 95 /inw.				
Won. aanp. in % Wmo	ca. 17,6%				

## Bewoners

inwoners buurt	3.935	De buurt Erica-Centrum heeft meer dan 500 inwoners boven de 65. De getoonde uitkomsten hebben een marge van ca. 10%. De marge is te verlagen met buurt data.
inwoners 65 / 75	ca. 477	
inwoners 76 / 85	ca. 265	
inwoners 85 / 95	ca. 83	
inwoners 95+	ca. 5	
inwoners 65+ : ca. 830		

Release 90 β  
bronnen:  
CBS 2013/5  
Pearl 2013  
BAG 2016  
Aedes 2014  
bewerking:  
dr. R.J.M.  
Perenboom  
en TNO 2016

2016 - 2017		2030	
Totaal mobiliteits-beperkten	Jaarlijkse instroom mobiliteits-beperkten	Totaal mobiliteits-beperkten	Jaarlijkse instroom mobiliteits-beperkten
ca. 250	ca. 10 ca. 0,28%	ca. 420	ca. 20 ca. 0,47%



[NAAR INDEX](#)

226

# Ericasestraat Emmen

Set: Dordrecht Ede Emmen Leeuwarden  
21-10-2016 14:38

Buurt		Woningvoorraad			
1931 Ericasestraat		Aanbod jaarlijks vrijkomende woningen			
226	BU01140708				
Emmen	114				
woningen	82	totaal		aanpasbare woningen = ca. 80% van totaal	aanpasbare corporatie-woningen = ca. 10% van totaal
aanpasbare woningen	68				
personen /woning	2,38				
Financiën		bij hoge verhuismobiliteit			
Jaarlijkse kosten aanpassingen hoge verhuismobiliteit		ca. 8	Ster 2	ca. 4	Ster 2 < ca. 1
ca. EUR 13 / inw		ca. kEUR 3	Ster 3	ca. 2	Ster 3 < ca. 1
					< ca. 1
Jaarlijkse kosten aanpassingen bij lage verhuismobiliteit		bij lage verhuismobiliteit			
ca. EUR 13 / inw		ca. 2	Ster 2	< ca. 1	Ster 2 < ca. 1
ca. kEUR 3			Ster 3	< ca. 1	Ster 3 < ca. 1
					< ca. 1
Wmo-budget gemeente	kEUR 10.000	Woningvoorraad voor woningaanpassingen voor 'Langer zelfstandig wonen' is toereikend.			
Wmo-budget buurt	kEUR ca. 18				
Wmo-budget/inw	EUR ca. 95 /inw.				
Won. aanp. in % Wmo	onbekend				

## Bewoners

inwoners buurt	195	De buurt Ericasestraat heeft minder dan 500 inwoners boven de 65. Een aantal uitkomsten hebben daardoor een (te) lage validiteit en tonen 'onbekend'. De validiteit is met buurtdata te verhogen.
inwoners 65 / 75	ca. 24	
inwoners 76 / 85	ca. 13	
inwoners 85 / 95	ca. 4	
inwoners 95+	ca. 0	
inwoners 65+ :		ca. 41

Release 90 β  
bronnen:  
CBS 2013/5  
Pearl 2013  
BAG 2016  
Aedes 2014  
bewerking:  
dr. R.J.M.  
Perenboom  
en TNO 2016

2016 - 2017		2030	
Totaal mobiliteits-beperkten	Jaarlijkse instroom mobiliteits-beperkten	Totaal mobiliteits-beperkten	Jaarlijkse instroom mobiliteits-beperkten
onbekend	onbekend	onbekend	onbekend
Jaarlijkse vraag naar aanpasbare woningen			
onbekend	onbekend		
	onbekend		
onbekend	vraag / aanbod		
	onbekend		
Disclaimer: Aan de uitkomsten kunnen geen rechten worden ontleend.		De kleur van vraag / aanbod komt overeen met de kleur van de buurt op de kaart.	
		0 ster 2 + 3	0 ster 3

227

# Ermerveen Emmen

Set: Dordrecht Ede Emmen Leeuwarden  
21-10-2016 14:38

Buurt		Woningvoorraad			
1932 Ermerveen					
227	BU01141308	Aanbod jaarlijks vrijkomende woningen			
Emmen	114				
woningen	5				
aanpasbare woningen	3				
personen /woning	3,00				
Financiën		bij hoge verhuismobiliteit			
Jaarlijkse kosten aanpassingen hoge verhuismobiliteit		< 1	Ster 2 < ca. 1	Ster 2 < ca. 1	
ca. EUR 29 / inw ca. kEUR 0			Ster 3 < ca. 1	Ster 3 < ca. 1	
				< ca. 1	
		bij lage verhuismobiliteit			
Jaarlijkse kosten aanpassingen bij lage verhuismobiliteit		< 1	Ster 2 < ca. 1	Ster 2 < ca. 1	
ca. EUR 21 / inw ca. kEUR 0			Ster 3 < ca. 1	Ster 3 < ca. 1	
				< ca. 1	
Wmo-budget gemeente	kEUR 10.000				
Wmo-budget buurt	kEUR ca. 1	n.v.t.			
Wmo-budget/inw	EUR ca. 95 /inw.				
Won. aanp. in % Wmo	onbekend				

## Bewoners

inwoners buurt	15	De buurt Ermerveen heeft minder dan 500 inwoners boven de 65. Een aantal uitkomsten hebben daardoor een (te) lage validiteit en tonen 'onbekend'. De validiteit is met buurtdata te verhogen.
inwoners 65 / 75	ca. 2	
inwoners 76 / 85	ca. 1	
inwoners 85 / 95	ca. 0	
inwoners 95+	ca. 0	
		inwoners 65+ : ca. 3

2016 - 2017

2030

2016 - 2017		2030	
Totaal mobiliteits-beperkten	Jaarlijkse instroom mobiliteits-beperkten	Totaal mobiliteits-beperkten	Jaarlijkse instroom mobiliteits-beperkten
onbekend	onbekend	onbekend	onbekend
Jaarlijkse vraag naar aanpasbare woningen			
	onbekend		
	onbekend		
onbekend	vraag / aanbod		
	onbekend		
	onbekend		
Disclaimer: Aan de uitkomsten kunnen geen rechten worden ontleend.		De kleur van vraag / aanbod komt overeen met de kleur van de buurt op de kaart.	
		0 ster 2 + 3	0 ster 3

Release 90 β  
bronnen:  
CBS 2013/5  
Pearl 2013  
BAG 2016  
Aedes 2014  
bewerking:  
dr. R.J.M.  
Perenboom  
en TNO 2016

228

# Foxel Emmen

Set: Dordrecht Ede Emmen Leeuwarden  
21-10-2016 14:38

Buurt		Woningvoorraad			
1933 Foxel		Aanbod jaarlijks vrijkomende woningen			
228	BU01140302				
Emmen	114				
woningen	173				
aanpasbare woningen	167	totaal	aanpasbare woningen = ca. 100% van totaal	aanpasbare corporatie-woningen = ca. 0% van totaal	
personen /woning	2,63				
Financiën		bij hoge verhuismobiliteit			
Jaarlijkse kosten aanpassingen hoge verhuismobiliteit	ca. 15	Ster 2	ca. 7	Ster 2	< ca. 1
		Ster 3	ca. 9	Ster 3	< ca. 1
n.v.t.	n.v.t.				< ca. 1
		bij lage verhuismobiliteit			
Jaarlijkse kosten aanpassingen bij lage verhuismobiliteit	ca. 5	Ster 2	ca. 2	Ster 2	< ca. 1
		Ster 3	ca. 3	Ster 3	< ca. 1
ca. EUR 11 / inw	ca. kEUR 5				< ca. 1
Wmo-budget gemeente	kEUR 10.000	Woningvoorraad voor woningaanpassingen voor 'Langer zelfstandig wonen' is toereikend.			
Wmo-budget buurt	kEUR ca. 42				
Wmo-budget/inw	EUR ca. 95 /inw.				
Won. aanp. in % Wmo	onbekend				

## Bewoners

inwoners buurt	455	De buurt Foxel heeft minder dan 500 inwoners boven de 65. Een aantal uitkomsten hebben daardoor een (te) lage validiteit en tonen 'onbekend'. De validiteit is met buurtdata te verhogen.
inwoners 65 / 75	ca. 55	
inwoners 76 / 85	ca. 31	
inwoners 85 / 95	ca. 10	
inwoners 95+	ca. 1	
inwoners 65+ : ca. 96		

Release 90 β  
bronnen:  
CBS 2013/5  
Pearl 2013  
BAG 2016  
Aedes 2014  
bewerking:  
dr. R.J.M.  
Perenboom  
en TNO 2016

2016 - 2017		2030	
Totaal mobiliteits-beperten	Jaarlijkse instroom mobiliteits-beperten	Totaal mobiliteits-beperten	Jaarlijkse instroom mobiliteits-beperten
onbekend	onbekend	onbekend	onbekend
Jaarlijkse vraag naar aanpasbare woningen			
onbekend	onbekend		
	vraag / aanbod		
onbekend	onbekend	0 ster 2 + 3      0 ster 3	
	onbekend		

Disclaimer:  
Aan de uitkomsten kunnen geen rechten worden ontleend.

De kleur van vraag / aanbod komt overeen met de kleur van de buurt op de kaart.

229

# Herenstreek Emmen

Set: Dordrecht Ede Emmen Leeuwarden  
21-10-2016 14:38

Buurt		Woningvoorraad			
1934 Herenstreek		Aanbod jaarlijks vrijkomende woningen			
229	BU01140504	totaal			
Emmen	114	aanpasbare woningen = ca. 90% van totaal		aanpasbare corporatie-woningen = ca. 10% van totaal	
woningen	31				
aanpasbare woningen	29				
personen /woning	2,74				
Financiën		bij hoge verhuismobiliteit			
Jaarlijkse kosten aanpassingen hoge verhuismobiliteit	ca. 3	Ster 2	ca. 2	Ster 2	< ca. 1
		Ster 3	< ca. 1	Ster 3	< ca. 1
n.v.t.	n.v.t.				< ca. 1
		bij lage verhuismobiliteit			
Jaarlijkse kosten aanpassingen bij lage verhuismobiliteit	< 1	Ster 2	< ca. 1	Ster 2	< ca. 1
		Ster 3	< ca. 1	Ster 3	< ca. 1
ca. EUR 15 / inw	ca. kEUR 1				< ca. 1
Wmo-budget gemeente	kEUR 10.000	Woningvoorraad voor woningaanpassingen voor 'Langer zelfstandig wonen' is toereikend.			
Wmo-budget buurt	kEUR ca. 8				
Wmo-budget/inw	EUR ca. 95 /inw.				
Won. aanp. in % Wmo	onbekend				

## Bewoners

inwoners buurt	85	De buurt Herenstreek heeft minder dan 500 inwoners boven de 65. Een aantal uitkomsten hebben daardoor een (te) lage validiteit en tonen 'onbekend'. De validiteit is met buurtdata te verhogen.
inwoners 65 / 75	ca. 10	
inwoners 76 / 85	ca. 6	
inwoners 85 / 95	ca. 2	
inwoners 95+	ca. 0	
inwoners 65+ : ca. 18		

Release 90 β  
bronnen:  
CBS 2013/5  
Pearl 2013  
BAG 2016  
Aedes 2014  
bewerking:  
dr. R.J.M.  
Perenboom  
en TNO 2016

2016 - 2017		2030	
Totaal mobiliteits-beperkten	Jaarlijkse instroom mobiliteits-beperkten	Totaal mobiliteits-beperkten	Jaarlijkse instroom mobiliteits-beperkten
onbekend	onbekend	onbekend	onbekend
Jaarlijkse vraag naar aanpasbare woningen			
onbekend	onbekend	vraag / aanbod	onbekend
	onbekend		onbekend
Disclaimer: Aan de uitkomsten kunnen geen rechten worden ontleend.		De kleur van vraag / aanbod komt overeen met de kleur van de buurt op de kaart.	
		0 ster 2 + 3	0 ster 3

230

# Hoofdkanaal Emmen

Set: Dordrecht Ede Emmen Leeuwarden  
21-10-2016 14:38

Buurt		Woningvoorraad			
1935 Hoofdkanaal		Aanbod jaarlijks vrijkomende woningen			
230	BU01140304	totaal			
Emmen	114	aanpasbare woningen = ca. 70% van totaal		aanpasbare corporatie-woningen = ca. 10% van totaal	
woningen	31				
aanpasbare woningen	22				
personen /woning	2,26				
Financiën		bij hoge verhuismobiliteit			
Jaarlijkse kosten aanpassingen hoge verhuismobiliteit		ca. 3	Ster 2 < ca. 1	Ster 2 < ca. 1	
ca. EUR 9 / inw ca. kEUR 1			Ster 3 < ca. 1	Ster 3 < ca. 1	
				< ca. 1	
		bij lage verhuismobiliteit			
Jaarlijkse kosten aanpassingen bij lage verhuismobiliteit		< 1	Ster 2 < ca. 1	Ster 2 < ca. 1	
ca. EUR 11 / inw ca. kEUR 1			Ster 3 < ca. 1	Ster 3 < ca. 1	
				< ca. 1	
Wmo-budget gemeente	kEUR 10.000	Woningvoorraad voor woningaanpassingen voor 'Langer zelfstandig wonen' is toereikend.			
Wmo-budget buurt	kEUR ca. 7				
Wmo-budget/inw	EUR ca. 95 /inw.				
Won. aanp. in % Wmo	onbekend				

## Bewoners

inwoners buurt	70	De buurt Hoofdkanaal heeft minder dan 500 inwoners boven de 65. Een aantal uitkomsten hebben daardoor een (te) lage validiteit en tonen 'onbekend'. De validiteit is met buurtdata te verhogen.
inwoners 65 / 75	ca. 8	
inwoners 76 / 85	ca. 5	
inwoners 85 / 95	ca. 1	
inwoners 95+	ca. 0	
inwoners 65+ : ca. 15		

Release 90 β  
bronnen:  
CBS 2013/5  
Pearl 2013  
BAG 2016  
Aedes 2014  
bewerking:  
dr. R.J.M.  
Perenboom  
en TNO 2016

2016 - 2017		2030	
Totaal mobiliteits-beperkten	Jaarlijkse instroom mobiliteits-beperkten	Totaal mobiliteits-beperkten	Jaarlijkse instroom mobiliteits-beperkten
onbekend	onbekend	onbekend	onbekend
Jaarlijkse vraag naar aanpasbare woningen			
onbekend	onbekend		
	onbekend		
	vraag / aanbod		
	onbekend		
Disclaimer: Aan de uitkomsten kunnen geen rechten worden ontleend.		De kleur van vraag / aanbod komt overeen met de kleur van de buurt op de kaart.	
		0 ster 2 + 3	0 ster 3

**231**

# Industrieterrein Bargermeer Emmen

Set: Dordrecht Ede Emmen Leeuwarden  
21-10-2016 14:38

Buurt		Woningvoorraad			
1936 Industrieterrein Bargermeer		Aanbod jaarlijks vrijkomende woningen			
231	BU01145300	totaal			
Emmen	114	aanpasbare woningen = ca. 40% van totaal		aanpasbare corporatie-woningen = ca. 50% van totaal	
woningen	226				
aanpasbare woningen	98				
personen /woning	0,18				
Financiën		bij hoge verhuismobiliteit			
Jaarlijkse kosten aanpassingen hoge verhuismobiliteit		ca. 20	Ster 2 ca. 3	Ster 2 ca. 2	
n.v.t.	n.v.t.		Ster 3 ca. 6	Ster 3 ca. 3	
				ca. 5	
		bij lage verhuismobiliteit			
Jaarlijkse kosten aanpassingen bij lage verhuismobiliteit		ca. 6	Ster 2 < ca. 1	Ster 2 < ca. 1	
ca. EUR 6 / inw	ca. kEUR 0		Ster 3 ca. 2	Ster 3 < ca. 1	
				< ca. 1	
Wmo-budget gemeente	kEUR 10.000	Woningvoorraad voor woningaanpassingen voor 'Langer zelfstandig wonen' is toereikend.			
Wmo-budget buurt	kEUR ca. 4	26 woningen zijn niet geclassificeerd.			
Wmo-budget/inw	EUR ca. 95 /inw.				
Won. aanp. in % Wmo	onbekend				

## Bewoners

inwoners buurt	40	De buurt Industrieterrein Bargermeer heeft minder dan 500 inwoners boven de 65. Een aantal uitkomsten hebben daardoor een (te) lage validiteit en tonen 'onbekend'. De validiteit is met buurtdata te verhogen.
inwoners 65 / 75	ca. 5	
inwoners 76 / 85	ca. 3	
inwoners 85 / 95	ca. 1	
inwoners 95+	ca. 0	
		inwoners 65+ : ca. 8

2016 - 2017

2030

2016 - 2017		2030	
Totaal mobiliteits-beperkten	Jaarlijkse instroom mobiliteits-beperkten	Totaal mobiliteits-beperkten	Jaarlijkse instroom mobiliteits-beperkten
onbekend	onbekend	onbekend	onbekend
Jaarlijkse vraag naar aanpasbare woningen			
onbekend	onbekend		
	onbekend		
	vraag / aanbod		
	onbekend		
Disclaimer: Aan de uitkomsten kunnen geen rechten worden ontleend.		De kleur van vraag / aanbod komt overeen met de kleur van de buurt op de kaart.	
		0 ster 2 + 3	0 ster 3

Release 90 β  
bronnen:  
CBS 2013/5  
Pearl 2013  
BAG 2016  
Aedes 2014  
bewerking:  
dr. R.J.M.  
Perenboom  
en TNO 2016



232

# Industrieterrein De Vierslagen Emmen

Set: Dordrecht Ede Emmen Leeuwarden  
21-10-2016 14:38

Buurt		Woningvoorraad							
1937 Industrieterrein De Vierslagen		Aanbod jaarlijks vrijkomende woningen							
232	BU01141004					aanpasbare woningen = ca. 40% van totaal		aanpasbare corporatie-woningen = ca. 40% van totaal	
Emmen	114					totaal			
woningen	63								
aanpasbare woningen	26								
personen /woning	0,87								
Financiën		bij hoge verhuismobiliteit							
Jaarlijkse kosten aanpassingen hoge verhuismobiliteit	ca. 6	Ster 2	< ca. 1	Ster 2	< ca. 1				
n.v.t.	n.v.t.	Ster 3	< ca. 1	Ster 3	< ca. 1				
					< ca. 1				
		bij lage verhuismobiliteit							
Jaarlijkse kosten aanpassingen bij lage verhuismobiliteit	ca. 2	Ster 2	< ca. 1	Ster 2	< ca. 1				
ca. EUR 6 / inw	ca. kEUR 0	Ster 3	< ca. 1	Ster 3	< ca. 1				
					< ca. 1				
Wmo-budget gemeente	kEUR 10.000	Woningvoorraad voor woningaanpassingen voor 'Langer zelfstandig wonen' is toereikend.							
Wmo-budget buurt	kEUR ca. 5								
Wmo-budget/inw	EUR ca. 95 /inw.								
Won. aanp. in % Wmo	onbekend								

## Bewoners

inwoners buurt	55	De buurt Industrieterrein De Vierslagen heeft minder dan 500 inwoners boven de 65. Een aantal uitkomsten hebben daardoor een (te) lage validiteit en tonen 'onbekend'. De validiteit is met buurtdata te verhogen.
inwoners 65 / 75	ca. 7	
inwoners 76 / 85	ca. 4	
inwoners 85 / 95	ca. 1	
inwoners 95+	ca. 0	
		inwoners 65+ : ca. 12

Release 90 β  
bronnen:  
CBS 2013/5  
Pearl 2013  
BAG 2016  
Aedes 2014  
bewerking:  
dr. R.J.M.  
Perenboom  
en TNO 2016

2016 - 2017		2030	
Totaal mobiliteits-beperkten	Jaarlijkse instroom mobiliteits-beperkten	Totaal mobiliteits-beperkten	Jaarlijkse instroom mobiliteits-beperkten
onbekend	onbekend	onbekend	onbekend
Jaarlijkse vraag naar aanpasbare woningen			
onbekend	onbekend		
	onbekend		
	vraag / aanbod		
	onbekend		
Disclaimer: Aan de uitkomsten kunnen geen rechten worden ontleend.		De kleur van vraag / aanbod komt overeen met de kleur van de buurt op de kaart.	
		0 ster 2 + 3	0 ster 3

[NAAR INDEX](#)

233

# Kamerlingswijk Emmen

Set: Dordrecht Ede Emmen Leeuwarden  
21-10-2016 14:38

Buurt		Woningvoorraad			
1938 Kamerlingswijk		Aanbod jaarlijks vrijkomende woningen			
233	BU01140901	totaal			
Emmen	114		aanpasbare woningen = ca. 100% van totaal		aanpasbare corporatie-woningen = ca. 10% van totaal
woningen	78				
aanpasbare woningen	76				
personen /woning	2,76				
Financiën		bij hoge verhuismobiliteit			
Jaarlijkse kosten aanpassingen hoge verhuismobiliteit	ca. 8	Ster 2	ca. 5	Ster 2	< ca. 1
		Ster 3	ca. 2	Ster 3	< ca. 1
n.v.t.	n.v.t.				< ca. 1
		bij lage verhuismobiliteit			
Jaarlijkse kosten aanpassingen bij lage verhuismobiliteit	ca. 2	Ster 2	< ca. 1	Ster 2	< ca. 1
		Ster 3	< ca. 1	Ster 3	< ca. 1
ca. EUR 15 / inw	ca. kEUR 3				< ca. 1
Wmo-budget gemeente	kEUR 10.000	Woningvoorraad voor woningaanpassingen voor 'Langer zelfstandig wonen' is toereikend.			
Wmo-budget buurt	kEUR ca. 20				
Wmo-budget/inw	EUR ca. 95 /inw.				
Won. aanp. in % Wmo	onbekend				

## Bewoners

inwoners buurt	215	De buurt Kamerlingswijk heeft minder dan 500 inwoners boven de 65. Een aantal uitkomsten hebben daardoor een (te) lage validiteit en tonen 'onbekend'. De validiteit is met buurtdata te verhogen.
inwoners 65 / 75	ca. 26	
inwoners 76 / 85	ca. 14	
inwoners 85 / 95	ca. 5	
inwoners 95+	ca. 0	
inwoners 65+ : ca. 45		

Release 90 β  
bronnen:  
CBS 2013/5  
Pearl 2013  
BAG 2016  
Aedes 2014  
bewerking:  
dr. R.J.M.  
Perenboom  
en TNO 2016

2016 - 2017		2030	
Totaal mobiliteits-beperkten	Jaarlijkse instroom mobiliteits-beperkten	Totaal mobiliteits-beperkten	Jaarlijkse instroom mobiliteits-beperkten
onbekend	onbekend	onbekend	onbekend
Jaarlijkse vraag naar aanpasbare woningen			
onbekend	onbekend	vraag / aanbod	onbekend
	onbekend		onbekend
Disclaimer: Aan de uitkomsten kunnen geen rechten worden ontleend.		De kleur van vraag / aanbod komt overeen met de kleur van de buurt op de kaart.	
		0 ster 2 + 3	0 ster 3

234

# Klazienaveen-Noord Emmen

Set: Dordrecht Ede Emmen Leeuwarden  
21-10-2016 14:38

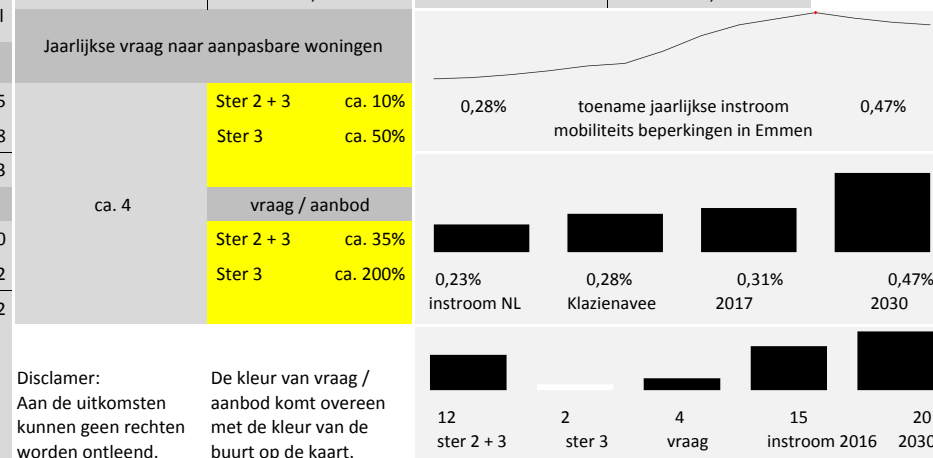
Buurt		Woningvoorraad				
1939 Klazienaveen-Noord		Aanbod jaarlijks vrijkomende woningen				
234	BU01140800					
Emmen		114				
woningen	2.481	totaal	aanpasbare woningen = ca. 70% van totaal		aanpasbare corporatie-woningen = ca. 30% van totaal	
aanpasbare woningen	1.655					
personen /woning	1,86					
Financiën		bij hoge verhuismobiliteit				
Jaarlijkse kosten aanpassingen hoge verhuismobiliteit		ca. 240	Ster 2 ca. 130	Ster 2 ca. 35		
ca. EUR 13 / inw	ca. kEUR 59		Ster 3 ca. 30	Ster 3 ca. 8		
				ca. 43		
		bij lage verhuismobiliteit				
Jaarlijkse kosten aanpassingen bij lage verhuismobiliteit		ca. 70	Ster 2 ca. 40	Ster 2 ca. 10		
ca. EUR 15 / inw	ca. kEUR 71		Ster 3 ca. 9	Ster 3 ca. 2		
				ca. 12		
Wmo-budget gemeente	kEUR 10.000	Woningvoorraad voor woningaanpassingen voor 'Langer zelfstandig wonen' is toereikend.  620 woningen zijn niet geclassificeerd.				
Wmo-budget buurt	kEUR ca. 430					
Wmo-budget/inw	EUR ca. 95 /inw.					
Won. aanp. in % Wmo	ca. 16,4%					

## Bewoners

inwoners buurt	4.625	De buurt Klazienaveen-Noord heeft meer dan 500 inwoners boven de 65. De getoonde uitkomsten hebben een marge van ca. 10%. De marge is te verlagen met buurt data.
inwoners 65 / 75	ca. 561	
inwoners 76 / 85	ca. 312	
inwoners 85 / 95	ca. 98	
inwoners 95+	ca. 6	
		inwoners 65+ : ca. 976

Release 90 β  
bronnen:  
CBS 2013/5  
Pearl 2013  
BAG 2016  
Aedes 2014  
bewerking:  
dr. R.J.M.  
Perenboom  
en TNO 2016

2016 - 2017		2030	
Totaal mobiliteits-beperkten	Jaarlijkse instroom mobiliteits-beperkten	Totaal mobiliteits-beperkten	Jaarlijkse instroom mobiliteits-beperkten
ca. 290	ca. 15 ca. 0,28%	ca. 500	ca. 20 ca. 0,47%



[NAAR INDEX](#)

235

# Klazienaveen-Zuid Emmen

Set: Dordrecht Ede Emmen Leeuwarden  
21-10-2016 14:38

Buurt		Woningvoorraad			
1940 Klazienaveen-Zuid		Aanbod jaarlijks vrijkomende woningen			
235	BU01140801	totaal			
Emmen	114	aanpasbare woningen = ca. 80% van totaal		aanpasbare corporatie-woningen = ca. 30% van totaal	
woningen	2.985				
aanpasbare woningen	2.451				
personen /woning	2,08				
Financiën		bij hoge verhuismobiliteit			
Jaarlijkse kosten aanpassingen hoge verhuismobiliteit		ca. 290	Ster 2 ca. 180	Ster 2 ca. 55	
n.v.t.			Ster 3 ca. 60	Ster 3 ca. 20	
				ca. 75	
		bij lage verhuismobiliteit			
Jaarlijkse kosten aanpassingen bij lage verhuismobiliteit		ca. 85	Ster 2 ca. 50	Ster 2 ca. 15	
ca. EUR 14 / inw			Ster 3 ca. 20	Ster 3 ca. 5	
ca. kEUR 87				ca. 20	
Wmo-budget gemeente	kEUR 10.000	Woningvoorraad voor woningaanpassingen voor 'Langer zelfstandig wonen' is toereikend. 293 woningen zijn niet geclassificeerd.			
Wmo-budget buurt	kEUR ca. 580				
Wmo-budget/inw	EUR ca. 95 /inw.				
Won. aanp. in % Wmo	ca. 15,0%				

## Bewoners

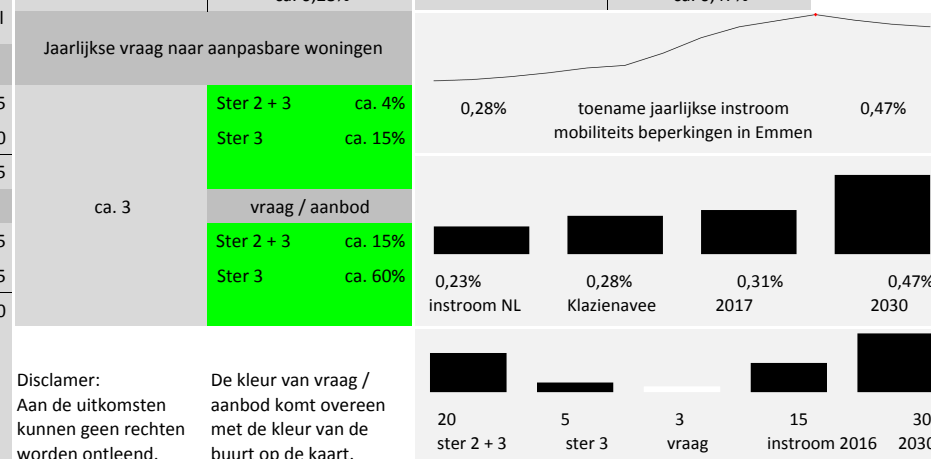
inwoners buurt	6.210	De buurt Klazienaveen-Zuid heeft meer dan 500 inwoners boven de 65. De getoonde uitkomsten hebben een marge van ca. 10%. De marge is te verlagen met buurt data.
inwoners 65 / 75	ca. 753	
inwoners 76 / 85	ca. 419	
inwoners 85 / 95	ca. 131	
inwoners 95+	ca. 8	
inwoners 65+ : ca. 1.310		

Release 90 β  
bronnen:  
CBS 2013/5  
Pearl 2013  
BAG 2016  
Aedes 2014  
bewerking:  
dr. R.J.M.  
Perenboom  
en TNO 2016

2016 - 2017

2030

2016 - 2017		2030	
Totaal mobiliteits-beperkten	Jaarlijkse instroom mobiliteits-beperkten	Totaal mobiliteits-beperkten	Jaarlijkse instroom mobiliteits-beperkten
ca. 390	ca. 15 ca. 0,28%	ca. 660	ca. 30 ca. 0,47%



[NAAR INDEX](#)

236

# Kloostermanswijk Emmen

Set: Dordrecht Ede Emmen Leeuwarden  
21-10-2016 14:38

Buurt		Woningvoorraad			
1941 Kloostermanswijk		Aanbod jaarlijks vrijkomende woningen			
236	BU01140803	totaal			
Emmen	114	aanpasbare woningen = ca. 100% van totaal		aanpasbare corporatie-woningen = ca. 10% van totaal	
woningen	96				
aanpasbare woningen	96				
personen /woning	2,45				
Financiën		bij hoge verhuismobiliteit			
Jaarlijkse kosten aanpassingen hoge verhuismobiliteit	ca. 9	Ster 2	ca. 6	Ster 2	< ca. 1
		Ster 3	ca. 3	Ster 3	< ca. 1
n.v.t.	n.v.t.				< ca. 1
		bij lage verhuismobiliteit			
Jaarlijkse kosten aanpassingen bij lage verhuismobiliteit	ca. 3	Ster 2	ca. 2	Ster 2	< ca. 1
		Ster 3	< ca. 1	Ster 3	< ca. 1
ca. EUR 14 / inw	ca. kEUR 3				< ca. 1
Wmo-budget gemeente	kEUR 10.000	Woningvoorraad voor woningaanpassingen voor 'Langer zelfstandig wonen' is toereikend.			
Wmo-budget buurt	kEUR ca. 22				
Wmo-budget/inw	EUR ca. 95 /inw.				
Won. aanp. in % Wmo	onbekend				

## Bewoners

inwoners buurt	235	De buurt Kloostermanswijk heeft minder dan 500 inwoners boven de 65. Een aantal uitkomsten hebben daardoor een (te) lage validiteit en tonen 'onbekend'. De validiteit is met buurtdata te verhogen.
inwoners 65 / 75	ca. 28	
inwoners 76 / 85	ca. 16	
inwoners 85 / 95	ca. 5	
inwoners 95+	ca. 0	
inwoners 65+ : ca. 50		

2016 - 2017

2030

2016 - 2017		2030	
Totaal mobiliteits-beperkten	Jaarlijkse instroom mobiliteits-beperkten	Totaal mobiliteits-beperkten	Jaarlijkse instroom mobiliteits-beperkten
onbekend	onbekend	onbekend	onbekend

Jaarlijkse vraag naar aanpasbare woningen	
onbekend	onbekend
onbekend	vraag / aanbod
onbekend	onbekend

Disclaimer:  
Aan de uitkomsten kunnen geen rechten worden ontleend.

De kleur van vraag / aanbod komt overeen met de kleur van de buurt op de kaart.

0  
ster 2 + 3

0  
ster 3

Release 90 β  
bronnen:  
CBS 2013/5  
Pearl 2013  
BAG 2016  
Aedes 2014  
bewerking:  
dr. R.J.M.  
Perenboom  
en TNO 2016

237

# Langs de Vaart Emmen

Set: Dordrecht Ede Emmen Leeuwarden  
21-10-2016 14:38

Buurt		Woningvoorraad			
1942 Langs de Vaart		Aanbod jaarlijks vrijkomende woningen			
237	BU01140608				
Emmen	114				
woningen	94	totaal		aanpasbare woningen = ca. 90% van totaal	aanpasbare corporatie-woningen = ca. 10% van totaal
aanpasbare woningen	85				
personen /woning	2,34				
Financiën		bij hoge verhuismobiliteit			
Jaarlijkse kosten aanpassingen hoge verhuismobiliteit		ca. 9	Ster 2	ca. 6	Ster 2 < ca. 1
ca. EUR 15 / inw ca. kEUR 3			Ster 3	ca. 2	Ster 3 < ca. 1
					< ca. 1
		bij lage verhuismobiliteit			
Jaarlijkse kosten aanpassingen bij lage verhuismobiliteit		ca. 3	Ster 2	ca. 2	Ster 2 < ca. 1
ca. EUR 15 / inw ca. kEUR 3			Ster 3	< ca. 1	Ster 3 < ca. 1
					< ca. 1
Wmo-budget gemeente	kEUR 10.000	Woningvoorraad voor woningaanpassingen voor 'Langer zelfstandig wonen' is toereikend.			
Wmo-budget buurt	kEUR ca. 20				
Wmo-budget/inw	EUR ca. 95 /inw.				
Won. aanp. in % Wmo	onbekend				

## Bewoners

inwoners buurt	220	De buurt Langs de Vaart heeft minder dan 500 inwoners boven de 65. Een aantal uitkomsten hebben daardoor een (te) lage validiteit en tonen 'onbekend'. De validiteit is met buurtdata te verhogen.
inwoners 65 / 75	ca. 27	
inwoners 76 / 85	ca. 15	
inwoners 85 / 95	ca. 5	
inwoners 95+	ca. 0	
inwoners 65+ : ca. 46		

Release 90 β  
bronnen:  
CBS 2013/5  
Pearl 2013  
BAG 2016  
Aedes 2014  
bewerking:  
dr. R.J.M.  
Perenboom  
en TNO 2016

2016 - 2017		2030	
Totaal mobiliteits-beperkten	Jaarlijkse instroom mobiliteits-beperkten	Totaal mobiliteits-beperkten	Jaarlijkse instroom mobiliteits-beperkten
onbekend	onbekend	onbekend	onbekend
Jaarlijkse vraag naar aanpasbare woningen			
onbekend	onbekend	vraag / aanbod	onbekend
	onbekend		onbekend
Disclaimer: Aan de uitkomsten kunnen geen rechten worden ontleend.		De kleur van vraag / aanbod komt overeen met de kleur van de buurt op de kaart.	
		0 ster 2 + 3	0 ster 3

[NAAR INDEX](#)

238

# Limietweg Emmen


Set: Dordrecht Ede Emmen Leeuwarden  
21-10-2016 14:38

Buurt		Woningvoorraad			
1943 Limietweg		Aanbod jaarlijks vrijkomende woningen			
238	BU01140408				
Emmen	114				
woningen	58				
aanpasbare woningen	50				
personen /woning	2,33				
Financiën		bij hoge verhuismobiliteit			
Jaarlijkse kosten aanpassingen hoge verhuismobiliteit	ca. 6	Ster 2	ca. 2	Ster 2	< ca. 1
n.v.t.	n.v.t.	Ster 3	ca. 3	Ster 3	< ca. 1
					< ca. 1
		bij lage verhuismobiliteit			
Jaarlijkse kosten aanpassingen bij lage verhuismobiliteit	ca. 2	Ster 2	< ca. 1	Ster 2	< ca. 1
ca. EUR 9 / inw	ca. kEUR 1	Ster 3	< ca. 1	Ster 3	< ca. 1
					< ca. 1
Wmo-budget gemeente	kEUR 10.000	Woningvoorraad voor woningaanpassingen voor 'Langer zelfstandig wonen' is toereikend.			
Wmo-budget buurt	kEUR ca. 13				
Wmo-budget/inw	EUR ca. 95 /inw.				
Won. aanp. in % Wmo	onbekend				

## Bewoners

inwoners buurt	135	De buurt Limietweg heeft minder dan 500 inwoners boven de 65. Een aantal uitkomsten hebben daardoor een (te) lage validiteit en tonen 'onbekend'. De validiteit is met buurtdata te verhogen.
inwoners 65 / 75	ca. 16	
inwoners 76 / 85	ca. 9	
inwoners 85 / 95	ca. 3	
inwoners 95+	ca. 0	
inwoners 65+ : ca. 28		

Release 90 β  
bronnen:  
CBS 2013/5  
Pearl 2013  
BAG 2016  
Aedes 2014  
bewerking:  
dr. R.J.M.  
Perenboom  
en TNO 2016

2016 - 2017		2030	
Totaal mobiliteits-beperkten	Jaarlijkse instroom mobiliteits-beperkten	Totaal mobiliteits-beperkten	Jaarlijkse instroom mobiliteits-beperkten
onbekend	onbekend	onbekend	onbekend
Jaarlijkse vraag naar aanpasbare woningen			
onbekend	onbekend	vraag / aanbod	onbekend
	onbekend		onbekend
Disclaimer: Aan de uitkomsten kunnen geen rechten worden ontleend.		De kleur van vraag / aanbod komt overeen met de kleur van de buurt op de kaart.	
		0 ster 2 + 3	0 ster 3

[NAAR INDEX](#)

239

# Nieuw-Amsterdam-Centrum Emmen

Set: Dordrecht Ede Emmen Leeuwarden  
21-10-2016 14:38

Buurt		Woningvoorraad			
1944 Nieuw-Amsterdam-Centrum		Aanbod jaarlijks vrijkomende woningen			
239	BU01140600	totaal			
Emmen	114	aanpasbare woningen = ca. 80% van totaal		aanpasbare corporatie-woningen = ca. 20% van totaal	
woningen	1.944				
aanpasbare woningen	1.633				
personen /woning	2,25				
Financiën		bij hoge verhuismobiliteit			
Jaarlijkse kosten aanpassingen hoge verhuismobiliteit	ca. 190	Ster 2	ca. 130	Ster 2	ca. 30
		Ster 3	ca. 30	Ster 3	ca. 7
n.v.t.	n.v.t.	ca. 37			
		bij lage verhuismobiliteit			
Jaarlijkse kosten aanpassingen bij lage verhuismobiliteit	ca. 55	Ster 2	ca. 40	Ster 2	ca. 9
		Ster 3	ca. 8	Ster 3	ca. 2
ca. EUR 15 / inw	ca. kEUR 67	ca. 11			
Wmo-budget gemeente	kEUR 10.000	Woningvoorraad voor woningaanpassingen voor 'Langer zelfstandig wonen' is toereikend.			
Wmo-budget buurt	kEUR ca. 410	216 woningen zijn niet geclassificeerd.			
Wmo-budget/inw	EUR ca. 95 /inw.				
Won. aanp. in % Wmo	ca. 16,5%				

## Bewoners

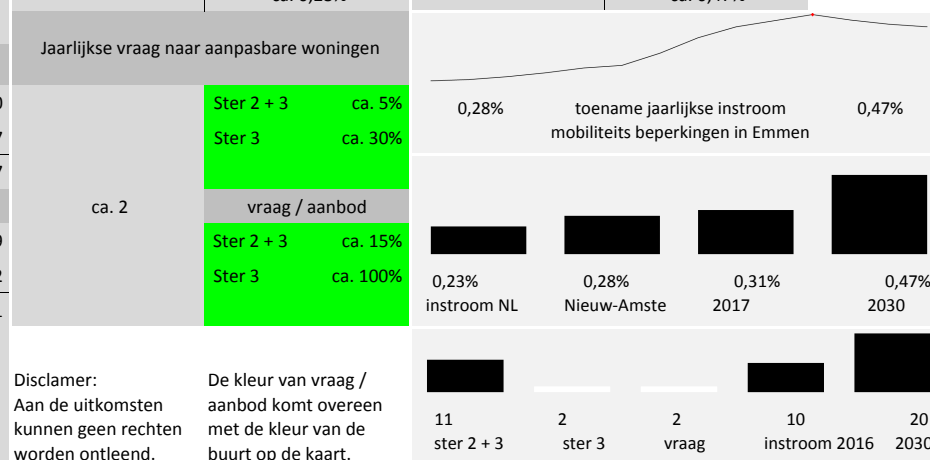
inwoners buurt	4.380	De buurt Nieuw-Amsterdam-Centrum heeft meer dan 500 inwoners boven de 65. De getoonde uitkomsten hebben een marge van ca. 10%. De marge is te verlagen met buurt data.
inwoners 65 / 75	ca. 531	
inwoners 76 / 85	ca. 295	
inwoners 85 / 95	ca. 93	
inwoners 95+	ca. 5	
inwoners 65+ : ca. 924		

Release 90 β  
bronnen:  
CBS 2013/5  
Pearl 2013  
BAG 2016  
Aedes 2014  
bewerking:  
dr. R.J.M.  
Perenboom  
en TNO 2016

2016 - 2017

2030

Totaal mobiliteits-beperkten	Jaarlijkse instroom mobiliteits-beperkten	Totaal mobiliteits-beperkten	Jaarlijkse instroom mobiliteits-beperkten
ca. 280	ca. 10 ca. 0,28%	ca. 470	ca. 20 ca. 0,47%



[NAAR INDEX](#)



240

# Nieuw-Dordrecht Emmen

Set: Dordrecht Ede Emmen Leeuwarden  
21-10-2016 14:38

Buurt		Woningvoorraad							
1945 Nieuw-Dordrecht		Aanbod jaarlijks vrijkomende woningen							
240	BU01140500					aanpasbare woningen = ca. 100% van totaal		aanpasbare corporatie-woningen = ca. 20% van totaal	
Emmen	114					totaal		totaal	
woningen	578					aanpasbare woningen = ca. 100% van totaal		aanpasbare corporatie-woningen = ca. 20% van totaal	
aanpasbare woningen	557								
personen /woning	2,39								
Financiën		bij hoge verhuismobiliteit							
Jaarlijkse kosten aanpassingen hoge verhuismobiliteit	ca. 55	Ster 2	ca. 40	Ster 2	ca. 10				
n.v.t.	n.v.t.	Ster 3	ca. 15	Ster 3	ca. 3				
					ca. 13				
		bij lage verhuismobiliteit							
Jaarlijkse kosten aanpassingen bij lage verhuismobiliteit	ca. 15	Ster 2	ca. 10	Ster 2	ca. 3				
ca. EUR 16 / inw	ca. kEUR 22	Ster 3	ca. 4	Ster 3	< ca. 1				
					ca. 3				
Wmo-budget gemeente	kEUR 10.000	Woningvoorraad voor woningaanpassingen voor 'Langer zelfstandig wonen' is toereikend.							
Wmo-budget buurt	kEUR ca. 130								
Wmo-budget/inw	EUR ca. 95 /inw.								
Won. aanp. in % Wmo	onbekend								

## Bewoners

inwoners buurt	1.380	De buurt Nieuw-Dordrecht heeft minder dan 500 inwoners boven de 65. Een aantal uitkomsten hebben daardoor een (te) lage validiteit en tonen 'onbekend'. De validiteit is met buurtdata te verhogen.
inwoners 65 / 75	ca. 167	
inwoners 76 / 85	ca. 93	
inwoners 85 / 95	ca. 29	
inwoners 95+	ca. 2	
		inwoners 65+ : ca. 291

2016 - 2017

2030

2016 - 2017		2030	
Totaal mobiliteits-beperkten	Jaarlijkse instroom mobiliteits-beperkten	Totaal mobiliteits-beperkten	Jaarlijkse instroom mobiliteits-beperkten
onbekend	onbekend	onbekend	onbekend

Jaarlijkse vraag naar aanpasbare woningen	
onbekend	onbekend
onbekend	onbekend
onbekend	vraag / aanbod
onbekend	onbekend
onbekend	onbekend

Disclaimer:  
Aan de uitkomsten kunnen geen rechten worden ontleend.

De kleur van vraag / aanbod komt overeen met de kleur van de buurt op de kaart.

3	0
ster 2 + 3	ster 3

Release 90 β  
bronnen:  
CBS 2013/5  
Pearl 2013  
BAG 2016  
Aedes 2014  
bewerking:  
dr. R.J.M.  
Perenboom  
en TNO 2016

**241**

# Nieuw-Schoonebeek Emmen

Set: Dordrecht Ede Emmen Leeuwarden  
21-10-2016 14:38

Buurt		Woningvoorraad			
1946 Nieuw-Schoonebeek		Aanbod jaarlijks vrijkomende woningen			
241	BU01142100				
Emmen		114			
woningen	330	totaal		aanpasbare woningen = ca. 90% van totaal	
aanpasbare woningen	309			aanpasbare corporatie-woningen = ca. 20% van totaal	
personen /woning	2,35				
Financiën		bij hoge verhuismobiliteit			
Jaarlijkse kosten aanpassingen hoge verhuismobiliteit	ca. 30	Ster 2	ca. 25	Ster 2	ca. 5
		Ster 3	ca. 4	Ster 3	< ca. 1
n.v.t.	n.v.t.				ca. 5
		bij lage verhuismobiliteit			
Jaarlijkse kosten aanpassingen bij lage verhuismobiliteit	ca. 9	Ster 2	ca. 7	Ster 2	< ca. 1
		Ster 3	< ca. 1	Ster 3	< ca. 1
ca. EUR 17 / inw	ca. kEUR 13				< ca. 1
Wmo-budget gemeente	kEUR 10.000	Woningvoorraad voor woningaanpassingen voor 'Langer zelfstandig wonen' is toereikend.  11 woningen zijn niet geclassificeerd.			
Wmo-budget buurt	kEUR ca. 72				
Wmo-budget/inw	EUR ca. 95 /inw.				
Won. aanp. in % Wmo	onbekend				

## Bewoners

inwoners buurt	775	De buurt Nieuw-Schoonebeek heeft minder dan 500 inwoners boven de 65. Een aantal uitkomsten hebben daardoor een (te) lage validiteit en tonen 'onbekend'. De validiteit is met buurtdata te verhogen.
inwoners 65 / 75	ca. 94	
inwoners 76 / 85	ca. 52	
inwoners 85 / 95	ca. 16	
inwoners 95+	ca. 1	
inwoners 65+ : ca. 164		

Release 90 β  
bronnen:  
CBS 2013/5  
Pearl 2013  
BAG 2016  
Aedes 2014  
bewerking:  
dr. R.J.M.  
Perenboom  
en TNO 2016

2016 - 2017		2030	
Totaal mobiliteits-beperkten	Jaarlijkse instroom mobiliteits-beperkten	Totaal mobiliteits-beperkten	Jaarlijkse instroom mobiliteits-beperkten
onbekend	onbekend	onbekend	onbekend
Jaarlijkse vraag naar aanpasbare woningen			
onbekend	onbekend	vraag / aanbod	onbekend
	onbekend		onbekend
Disclaimer: Aan de uitkomsten kunnen geen rechten worden ontleend.		De kleur van vraag / aanbod komt overeen met de kleur van de buurt op de kaart.	
		0 ster 2 + 3	0 ster 3

242

# Noordbarge Emmen

Set: Dordrecht Ede Emmen Leeuwarden  
21-10-2016 14:38

Buurt		Woningvoorraad			
1947 Noordbarge		Aanbod jaarlijks vrijkomende woningen			
242	BU01145200	Aanbod jaarlijks vrijkomende woningen			
Emmen	114	Aanbod jaarlijks vrijkomende woningen			
woningen	418	totaal	aanpasbare woningen = ca. 100% van totaal	aanpasbare corporatie-woningen = ca. 10% van totaal	
aanpasbare woningen	399				
personen /woning	2,50				
Financiën		bij hoge verhuismobiliteit			
Jaarlijkse kosten aanpassingen hoge verhuismobiliteit	ca. 40	Ster 2	ca. 25	Ster 2	ca. 2
n.v.t.	n.v.t.	Ster 3	ca. 15	Ster 3	< ca. 1
					ca. 2
		bij lage verhuismobiliteit			
Jaarlijkse kosten aanpassingen bij lage verhuismobiliteit	ca. 10	Ster 2	ca. 7	Ster 2	< ca. 1
ca. EUR 14 / inw	ca. kEUR 14	Ster 3	ca. 4	Ster 3	< ca. 1
Wmo-budget gemeente	kEUR 10.000				< ca. 1
Wmo-budget buurt	kEUR ca. 97	Woningvoorraad voor woningaanpassingen voor 'Langer zelfstandig wonen' is toereikend.			
Wmo-budget/inw	EUR ca. 95 /inw.				
Won. aanp. in % Wmo	onbekend				

## Bewoners

inwoners buurt	1.045	De buurt Noordbarge heeft minder dan 500 inwoners boven de 65. Een aantal uitkomsten hebben daardoor een (te) lage validiteit en tonen 'onbekend'. De validiteit is met buurtdata te verhogen.
inwoners 65 / 75	ca. 127	
inwoners 76 / 85	ca. 70	
inwoners 85 / 95	ca. 22	
inwoners 95+	ca. 1	
		inwoners 65+ : ca. 221

Release 90 β  
bronnen:  
CBS 2013/5  
Pearl 2013  
BAG 2016  
Aedes 2014  
bewerking:  
dr. R.J.M.  
Perenboom  
en TNO 2016

2016 - 2017		2030	
Totaal mobiliteits-beperkten	Jaarlijkse instroom mobiliteits-beperkten	Totaal mobiliteits-beperkten	Jaarlijkse instroom mobiliteits-beperkten
onbekend	onbekend	onbekend	onbekend
Jaarlijkse vraag naar aanpasbare woningen			
onbekend	onbekend		
	onbekend		
onbekend	vraag / aanbod		
	onbekend		
Disclaimer: Aan de uitkomsten kunnen geen rechten worden ontleend.		De kleur van vraag / aanbod komt overeen met de kleur van de buurt op de kaart.	
		0 ster 2 + 3	0 ster 3

243

# Oost- en West-Weiteveen Emmen

Set: Dordrecht Ede Emmen Leeuwarden  
21-10-2016 14:38

Buurt		Woningvoorraad			
1948 Oost- en West-Weiteveen		Aanbod jaarlijks vrijkomende woningen			
243	BU01143201				
Emmen		114			
woningen	52	totaal		aanpasbare woningen = ca. 100% van totaal	aanpasbare corporatie-woningen = ca. 10% van totaal
aanpasbare woningen	52				
personen /woning	2,69				
Financiën		bij hoge verhuismobiliteit			
Jaarlijkse kosten aanpassingen hoge verhuismobiliteit	ca. 5	Ster 2	ca. 3	Ster 2	< ca. 1
		Ster 3	ca. 2	Ster 3	< ca. 1
n.v.t.	n.v.t.	< ca. 1			
		bij lage verhuismobiliteit			
Jaarlijkse kosten aanpassingen bij lage verhuismobiliteit	< 1	Ster 2	< ca. 1	Ster 2	< ca. 1
		Ster 3	< ca. 1	Ster 3	< ca. 1
ca. EUR 14 / inw	ca. kEUR 2	< ca. 1			
Wmo-budget gemeente	kEUR 10.000	Woningvoorraad voor woningaanpassingen voor 'Langer zelfstandig wonen' is toereikend.			
Wmo-budget buurt	kEUR ca. 13				
Wmo-budget/inw	EUR ca. 95 /inw.				
Won. aanp. in % Wmo	onbekend				

## Bewoners

inwoners buurt	140	De buurt Oost- en West-Weiteveen heeft minder dan 500 inwoners boven de 65. Een aantal uitkomsten hebben daardoor een (te) lage validiteit en tonen 'onbekend'. De validiteit is met buurtdata te verhogen.
inwoners 65 / 75	ca. 17	
inwoners 76 / 85	ca. 9	
inwoners 85 / 95	ca. 3	
inwoners 95+	ca. 0	
inwoners 65+ : ca. 30		

2016 - 2017

2030

2016 - 2017		2030	
Totaal mobiliteits-beperkten	Jaarlijkse instroom mobiliteits-beperkten	Totaal mobiliteits-beperkten	Jaarlijkse instroom mobiliteits-beperkten
onbekend	onbekend	onbekend	onbekend
Jaarlijkse vraag naar aanpasbare woningen			
onbekend	onbekend		
	vraag / aanbod		
onbekend	onbekend		
	onbekend		
Disclaimer: Aan de uitkomsten kunnen geen rechten worden ontleend.		De kleur van vraag / aanbod komt overeen met de kleur van de buurt op de kaart.	
		0 ster 2 + 3	0 ster 3

Release 90 β  
bronnen:  
CBS 2013/5  
Pearl 2013  
BAG 2016  
Aedes 2014  
bewerking:  
dr. R.J.M.  
Perenboom  
en TNO 2016

244

# Oostelijk Nieuw-Schoonebeek Emmen

Set: Dordrecht Ede Emmen Leeuwarden  
21-10-2016 14:38

Buurt		Woningvoorraad			
1949 Oostelijk Nieuw-Schoonebeek		Aanbod jaarlijks vrijkomende woningen			
244	BU01142102				
Emmen		114			
woningen		115			
aanpasbare woningen		86			
personen /woning		2,35			
Financiën		bij hoge verhuismobiliteit			
Jaarlijkse kosten aanpassingen hoge verhuismobiliteit		ca. 10	Ster 2 ca. 6	Ster 2 < ca. 1	
ca. EUR 13 / inw ca. kEUR 4			Ster 3 ca. 2	Ster 3 < ca. 1	
				< ca. 1	
		bij lage verhuismobiliteit			
Jaarlijkse kosten aanpassingen bij lage verhuismobiliteit		ca. 3	Ster 2 ca. 2	Ster 2 < ca. 1	
ca. EUR 16 / inw ca. kEUR 4			Ster 3 < ca. 1	Ster 3 < ca. 1	
				< ca. 1	
Wmo-budget gemeente	kEUR 10.000	Woningvoorraad voor woningaanpassingen voor 'Langer zelfstandig wonen' is toereikend.			
Wmo-budget buurt	kEUR ca. 25				
Wmo-budget/inw	EUR ca. 95 /inw.				
Won. aanp. in % Wmo	onbekend				

## Bewoners

inwoners buurt	270	De buurt Oostelijk Nieuw-Schoonebeek heeft minder dan 500 inwoners boven de 65. Een aantal uitkomsten hebben daardoor een (te) lage validiteit en tonen 'onbekend'. De validiteit is met buurtdata te verhogen.
inwoners 65 / 75	ca. 33	
inwoners 76 / 85	ca. 18	
inwoners 85 / 95	ca. 6	
inwoners 95+	ca. 0	
inwoners 65+ : ca. 57		

2016 - 2017

2030

2016 - 2017		2030	
Totaal mobiliteits-beperkten	Jaarlijkse instroom mobiliteits-beperkten	Totaal mobiliteits-beperkten	Jaarlijkse instroom mobiliteits-beperkten
onbekend	onbekend	onbekend	onbekend
Jaarlijkse vraag naar aanpasbare woningen			
onbekend	onbekend		
	onbekend		
	vraag / aanbod		
	onbekend		
Disclaimer: Aan de uitkomsten kunnen geen rechten worden ontleend.		De kleur van vraag / aanbod komt overeen met de kleur van de buurt op de kaart.	
		0 ster 2 + 3	0 ster 3

Release 90 β  
bronnen:  
CBS 2013/5  
Pearl 2013  
BAG 2016  
Aedes 2014  
bewerking:  
dr. R.J.M.  
Perenboom  
en TNO 2016

245

# Oosterdiep Emmen

Set: Dordrecht Ede Emmen Leeuwarden  
21-10-2016 14:38

Buurt		Woningvoorraad			
1950 Oosterdiep		Aanbod jaarlijks vrijkomende woningen			
245	BU01140303	totaal			
Emmen	114	aanpasbare woningen = ca. 100% van totaal		aanpasbare corporatie-woningen = ca. 10% van totaal	
woningen	194				
aanpasbare woningen	186				
personen /woning	2,58				
Financiën		bij hoge verhuismobiliteit			
Jaarlijkse kosten aanpassingen hoge verhuismobiliteit	ca. 20	Ster 2	ca. 9	Ster 2	< ca. 1
		Ster 3	ca. 9	Ster 3	< ca. 1
n.v.t.	n.v.t.				< ca. 1
		bij lage verhuismobiliteit			
Jaarlijkse kosten aanpassingen bij lage verhuismobiliteit	ca. 5	Ster 2	ca. 3	Ster 2	< ca. 1
		Ster 3	ca. 3	Ster 3	< ca. 1
ca. EUR 12 / inw	ca. kEUR 6				< ca. 1
Wmo-budget gemeente	kEUR 10.000	Woningvoorraad voor woningaanpassingen voor 'Langer zelfstandig wonen' is toereikend.			
Wmo-budget buurt	kEUR ca. 47				
Wmo-budget/inw	EUR ca. 95 /inw.				
Won. aanp. in % Wmo	onbekend				

## Bewoners

inwoners buurt	500	De buurt Oosterdiep heeft minder dan 500 inwoners boven de 65. Een aantal uitkomsten hebben daardoor een (te) lage validiteit en tonen 'onbekend'. De validiteit is met buurtdata te verhogen.
inwoners 65 / 75	ca. 61	
inwoners 76 / 85	ca. 34	
inwoners 85 / 95	ca. 11	
inwoners 95+	ca. 1	
inwoners 65+ : ca. 106		

Release 90 β  
bronnen:  
CBS 2013/5  
Pearl 2013  
BAG 2016  
Aedes 2014  
bewerking:  
dr. R.J.M.  
Perenboom  
en TNO 2016

2016 - 2017		2030	
Totaal mobiliteits-beperkten	Jaarlijkse instroom mobiliteits-beperkten	Totaal mobiliteits-beperkten	Jaarlijkse instroom mobiliteits-beperkten
onbekend	onbekend	onbekend	onbekend
Jaarlijkse vraag naar aanpasbare woningen			
onbekend	onbekend		
	onbekend		
onbekend	vraag / aanbod		
	onbekend		
Disclaimer: Aan de uitkomsten kunnen geen rechten worden ontleend.		De kleur van vraag / aanbod komt overeen met de kleur van de buurt op de kaart.	
		0 ster 2 + 3	0 ster 3

246

# Oosterse Bos en Middendorp Emmen

Set: Dordrecht Ede Emmen Leeuwarden  
21-10-2016 14:38

Buurt	Woningvoorraad				
1951 Oosterse Bos en Middendorp		Aanbod jaarlijks vrijkomende woningen			
246 BU01141001					
Emmen	114				
woningen	73				
aanpasbare woningen	51	totaal	aanpasbare woningen = ca. 70% van totaal	aanpasbare corporatie-woningen = ca. 10% van totaal	
personen /woning	2,67				
Financiën		bij hoge verhuismobiliteit			
Jaarlijkse kosten aanpassingen hoge verhuismobiliteit		ca. 7	Ster 2 ca. 4 Ster 3 < ca. 1	Ster 2 < ca. 1 Ster 3 < ca. 1	
ca. EUR 22 / inw	ca. kEUR 4			< ca. 1	
		bij lage verhuismobiliteit			
Jaarlijkse kosten aanpassingen bij lage verhuismobiliteit		ca. 2	Ster 2 < ca. 1 Ster 3 < ca. 1	Ster 2 < ca. 1 Ster 3 < ca. 1	
ca. EUR 19 / inw	ca. kEUR 4			< ca. 1	
Wmo-budget gemeente	kEUR 10.000	Woningvoorraad voor aanpassingen voor 'Langer zelfstandig wonen' lijkt bij hoge verhuismobiliteit toereikend.			
Wmo-budget buurt	kEUR ca. 18				
Wmo-budget/inw	EUR ca. 95 /inw.				
Won. aanp. in % Wmo	onbekend				

## Bewoners

inwoners buurt	195	De buurt Oosterse Bos en Middendorp heeft minder dan 500 inwoners boven de 65. Een aantal uitkomsten hebben daardoor een (te) lage validiteit en tonen 'onbekend'. De validiteit is met buurtdata te verhogen.
inwoners 65 / 75	ca. 24	
inwoners 76 / 85	ca. 13	
inwoners 85 / 95	ca. 4	
inwoners 95+	ca. 0	
		inwoners 65+ : ca. 41

2016 - 2017

2030

2016 - 2017		2030	
Totaal mobiliteits-beperkten	Jaarlijkse instroom mobiliteits-beperkten	Totaal mobiliteits-beperkten	Jaarlijkse instroom mobiliteits-beperkten
onbekend	onbekend	onbekend	onbekend
Jaarlijkse vraag naar aanpasbare woningen			
onbekend	onbekend		
	onbekend		
	vraag / aanbod		
	onbekend		
Disclaimer: Aan de uitkomsten kunnen geen rechten worden ontleend.		De kleur van vraag / aanbod komt overeen met de kleur van de buurt op de kaart.	
		0 ster 2 + 3	0 ster 3

Release 90 β  
bronnen:  
CBS 2013/5  
Pearl 2013  
BAG 2016  
Aedes 2014  
bewerking:  
dr. R.J.M.  
Perenboom  
en TNO 2016

247

# Oranjedorp Emmen


Set: Dordrecht Ede Emmen Leeuwarden  
21-10-2016 14:38

Buurt		Woningvoorraad			
1952 Oranjedorp		Aanbod jaarlijks vrijkomende woningen			
247	BU01140502				
Emmen	114				
woningen	159				
aanpasbare woningen	149	totaal	aanpasbare woningen = ca. 90% van totaal	aanpasbare corporatie-woningen = ca. 10% van totaal	
personen /woning	2,67				
Financiën		bij hoge verhuismobiliteit			
Jaarlijkse kosten aanpassingen hoge verhuismobiliteit	ca. 15	Ster 2	ca. 10	Ster 2	< ca. 1
n.v.t.	n.v.t.	Ster 3	ca. 4	Ster 3	< ca. 1
					< ca. 1
		bij lage verhuismobiliteit			
Jaarlijkse kosten aanpassingen bij lage verhuismobiliteit	ca. 4	Ster 2	ca. 3	Ster 2	< ca. 1
ca. EUR 15 / inw	ca. kEUR 6	Ster 3	< ca. 1	Ster 3	< ca. 1
					< ca. 1
Wmo-budget gemeente	kEUR 10.000	Woningvoorraad voor woningaanpassingen voor 'Langer zelfstandig wonen' is toereikend.			
Wmo-budget buurt	kEUR ca. 40				
Wmo-budget/inw	EUR ca. 95 /inw.				
Won. aanp. in % Wmo	onbekend				

## Bewoners

inwoners buurt	425	De buurt Oranjedorp heeft minder dan 500 inwoners boven de 65. Een aantal uitkomsten hebben daardoor een (te) lage validiteit en tonen 'onbekend'. De validiteit is met buurtdata te verhogen.
inwoners 65 / 75	ca. 52	
inwoners 76 / 85	ca. 29	
inwoners 85 / 95	ca. 9	
inwoners 95+	ca. 1	
		inwoners 65+ : ca. 90

Release 90 β  
bronnen:  
CBS 2013/5  
Pearl 2013  
BAG 2016  
Aedes 2014  
bewerking:  
dr. R.J.M.  
Perenboom  
en TNO 2016

2016 - 2017		2030	
Totaal mobiliteits-beperkten	Jaarlijkse instroom mobiliteits-beperkten	Totaal mobiliteits-beperkten	Jaarlijkse instroom mobiliteits-beperkten
onbekend	onbekend	onbekend	onbekend
Jaarlijkse vraag naar aanpasbare woningen			
onbekend	onbekend	vraag / aanbod	onbekend
	onbekend		onbekend
Disclaimer: Aan de uitkomsten kunnen geen rechten worden ontleend.		De kleur van vraag / aanbod komt overeen met de kleur van de buurt op de kaart.	
		0 ster 2 + 3	0 ster 3



248

# Oude Schuttingskanaal Emmen

Set: Dordrecht Ede Emmen Leeuwarden  
21-10-2016 14:38

Buurt		Woningvoorraad			
1953 Oude Schuttingskanaal		Aanbod jaarlijks vrijkomende woningen			
248	BU01140206	totaal			
Emmen	114	aanpasbare woningen = ca. 100% van totaal		aanpasbare corporatie-woningen = ca. 0% van totaal	
woningen	42				
aanpasbare woningen	42				
personen /woning	2,38				
Financiën		bij hoge verhuismobiliteit			
Jaarlijkse kosten aanpassingen hoge verhuismobiliteit	ca. 4	Ster 2	ca. 2	Ster 2	< ca. 1
		Ster 3	ca. 2	Ster 3	< ca. 1
n.v.t.	n.v.t.				< ca. 1
		bij lage verhuismobiliteit			
Jaarlijkse kosten aanpassingen bij lage verhuismobiliteit	< 1	Ster 2	< ca. 1	Ster 2	< ca. 1
		Ster 3	< ca. 1	Ster 3	< ca. 1
ca. EUR 11 / inw	ca. kEUR 1				< ca. 1
Wmo-budget gemeente	kEUR 10.000	Woningvoorraad voor woningaanpassingen voor 'Langer zelfstandig wonen' is toereikend.			
Wmo-budget buurt	kEUR ca. 9				
Wmo-budget/inw	EUR ca. 95 /inw.				
Won. aanp. in % Wmo	onbekend				

## Bewoners

inwoners buurt	100	De buurt Oude Schuttingskanaal heeft minder dan 500 inwoners boven de 65. Een aantal uitkomsten hebben daardoor een (te) lage validiteit en tonen 'onbekend'. De validiteit is met buurtdata te verhogen.
inwoners 65 / 75	ca. 12	
inwoners 76 / 85	ca. 7	
inwoners 85 / 95	ca. 2	
inwoners 95+	ca. 0	
inwoners 65+ : ca. 21		

2016 - 2017

2030

2016 - 2017		2030	
Totaal mobiliteits-beperkten	Jaarlijkse instroom mobiliteits-beperkten	Totaal mobiliteits-beperkten	Jaarlijkse instroom mobiliteits-beperkten
onbekend	onbekend	onbekend	onbekend
Jaarlijkse vraag naar aanpasbare woningen			
onbekend	onbekend	vraag / aanbod	onbekend
	onbekend		onbekend
Disclaimer: Aan de uitkomsten kunnen geen rechten worden ontleend.		De kleur van vraag / aanbod komt overeen met de kleur van de buurt op de kaart.	
		0 ster 2 + 3	0 ster 3

Release 90 β  
bronnen:  
CBS 2013/5  
Pearl 2013  
BAG 2016  
Aedes 2014  
bewerking:  
dr. R.J.M.  
Perenboom  
en TNO 2016

249

# Parc Sandur Emmen

Set: Dordrecht Ede Emmen Leeuwarden  
21-10-2016 14:38

Buurt		Woningvoorraad			
1954 Parc Sandur		Aanbod jaarlijks vrijkomende woningen			
249	BU01144800	totaal			
Emmen	114	aanpasbare woningen = ca. 100% van totaal		aanpasbare corporatie-woningen = ca. 10% van totaal	
woningen	840				
aanpasbare woningen	835				
personen /woning	2,55				
Financiën		bij hoge verhuismobiliteit			
Jaarlijkse kosten aanpassingen hoge verhuismobiliteit		ca. 80	Ster 2 ca. 70	Ster 2 ca. 9	
n.v.t.	n.v.t.		Ster 3 ca. 10	Ster 3 < ca. 1	
				ca. 9	
		bij lage verhuismobiliteit			
Jaarlijkse kosten aanpassingen bij lage verhuismobiliteit		ca. 25	Ster 2 ca. 20	Ster 2 ca. 3	
ca. EUR 18 / inw	ca. kEUR 39		Ster 3 ca. 3	Ster 3 < ca. 1	
				ca. 3	
Wmo-budget gemeente	kEUR 10.000	Woningvoorraad voor woningaanpassingen voor 'Langer zelfstandig wonen' is toereikend.			
Wmo-budget buurt	kEUR ca. 200				
Wmo-budget/inw	EUR ca. 95 /inw.				
Won. aanp. in % Wmo	onbekend				

## Bewoners

inwoners buurt	2.140	De buurt Parc Sandur heeft minder dan 500 inwoners boven de 65. Een aantal uitkomsten hebben daardoor een (te) lage validiteit en tonen 'onbekend'. De validiteit is met buurtdata te verhogen.
inwoners 65 / 75	ca. 259	
inwoners 76 / 85	ca. 144	
inwoners 85 / 95	ca. 45	
inwoners 95+	ca. 3	
		inwoners 65+ : ca. 452

Release 90 β  
bronnen:  
CBS 2013/5  
Pearl 2013  
BAG 2016  
Aedes 2014  
bewerking:  
dr. R.J.M.  
Perenboom  
en TNO 2016

2016 - 2017		2030	
Totaal mobiliteits-beperkten	Jaarlijkse instroom mobiliteits-beperkten	Totaal mobiliteits-beperkten	Jaarlijkse instroom mobiliteits-beperkten
onbekend	onbekend	onbekend	onbekend
Jaarlijkse vraag naar aanpasbare woningen			
onbekend	onbekend		
	onbekend		
	vraag / aanbod		
	onbekend		
Disclaimer: Aan de uitkomsten kunnen geen rechten worden ontleend.		De kleur van vraag / aanbod komt overeen met de kleur van de buurt op de kaart.	
		3 ster 2 + 3	0 ster 3

250

# Rietlanden Emmen

Set: Dordrecht Ede Emmen Leeuwarden  
21-10-2016 14:38

Buurt		Woningvoorraad			
1955 Rietlanden		Aanbod jaarlijks vrijkomende woningen			
250	BU01144700				
Emmen	114				
woningen	4.057	totaal		aanpasbare woningen = ca. 90% van totaal	
aanpasbare woningen	3.738			aanpasbare corporatie-woningen = ca. 20% van totaal	
personen /woning	2,41				
Financiën		bij hoge verhuismobiliteit			
Jaarlijkse kosten aanpassingen hoge verhuismobiliteit	ca. 390	Ster 2	ca. 280	Ster 2	ca. 60
		Ster 3	ca. 80	Ster 3	ca. 15
n.v.t.	n.v.t.				ca. 75
		bij lage verhuismobiliteit			
Jaarlijkse kosten aanpassingen bij lage verhuismobiliteit	ca. 110	Ster 2	ca. 80	Ster 2	ca. 15
		Ster 3	ca. 25	Ster 3	ca. 5
ca. EUR 16 / inw	ca. kEUR 150				ca. 20
Wmo-budget gemeente	kEUR 10.000	Woningvoorraad voor woningaanpassingen voor 'Langer zelfstandig wonen' is toereikend.			
Wmo-budget buurt	kEUR ca. 910	235 woningen zijn niet geclassificeerd.			
Wmo-budget/inw	EUR ca. 95 /inw.				
Won. aanp. in % Wmo	ca. 17,0%				

## Bewoners

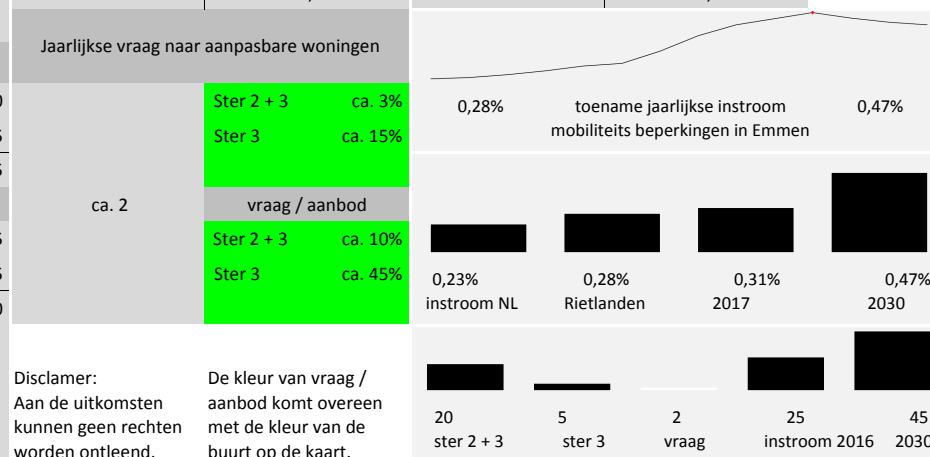
inwoners buurt	9.780	De buurt Rietlanden heeft meer dan 500 inwoners boven de 65. De getoonde uitkomsten hebben een marge van ca. 10%. De marge is te verlagen met buurt data.
inwoners 65 / 75	ca. 1.185	
inwoners 76 / 85	ca. 659	
inwoners 85 / 95	ca. 207	
inwoners 95+	ca. 12	
inwoners 65+ : ca. 2.064		

Release 90 β  
bronnen:  
CBS 2013/5  
Pearl 2013  
BAG 2016  
Aedes 2014  
bewerking:  
dr. R.J.M.  
Perenboom  
en TNO 2016

2016 - 2017

2030

2016 - 2017		2030	
Totaal mobiliteits-beperkten	Jaarlijkse instroom mobiliteits-beperkten	Totaal mobiliteits-beperkten	Jaarlijkse instroom mobiliteits-beperkten
ca. 610	ca. 25 ca. 0,28%	ca. 1.000	ca. 45 ca. 0,47%



[NAAR INDEX](#)

251

# Roswinkel-Centrum Emmen


Set: Dordrecht Ede Emmen Leeuwarden  
21-10-2016 14:38

Buurt		Woningvoorraad			
1956 Roswinkel-Centrum					
251	BU01140200	Aanbod jaarlijks vrijkomende woningen			
Emmen	114				
woningen	156	totaal		aanpasbare woningen = ca. 90% van totaal	aanpasbare corporatie-woningen = ca. 20% van totaal
aanpasbare woningen	145				
personen /woning	2,15				
Financiën		bij hoge verhuismobiliteit			
Jaarlijkse kosten aanpassingen hoge verhuismobiliteit		ca. 15	Ster 2 ca. 8 Ster 3 ca. 6	Ster 2 ca. 2 Ster 3 < ca. 1	ca. 2
n.v.t.	n.v.t.				ca. 2
		bij lage verhuismobiliteit			
Jaarlijkse kosten aanpassingen bij lage verhuismobiliteit		ca. 4	Ster 2 ca. 2 Ster 3 ca. 2	Ster 2 < ca. 1 Ster 3 < ca. 1	< ca. 1
ca. EUR 13 / inw	ca. kEUR 4				< ca. 1
Wmo-budget gemeente	kEUR 10.000	Woningvoorraad voor woningaanpassingen voor 'Langer zelfstandig wonen' is toereikend.			
Wmo-budget buurt	kEUR ca. 31				
Wmo-budget/inw	EUR ca. 95 /inw.				
Won. aanp. in % Wmo	onbekend				

## Bewoners

inwoners buurt	335	De buurt Roswinkel-Centrum heeft minder dan 500 inwoners boven de 65. Een aantal uitkomsten hebben daardoor een (te) lage validiteit en tonen 'onbekend'. De validiteit is met buurtdata te verhogen.
inwoners 65 / 75	ca. 41	
inwoners 76 / 85	ca. 23	
inwoners 85 / 95	ca. 7	
inwoners 95+	ca. 0	
inwoners 65+ : ca. 71		

Release 90 β  
bronnen:  
CBS 2013/5  
Pearl 2013  
BAG 2016  
Aedes 2014  
bewerking:  
dr. R.J.M.  
Perenboom  
en TNO 2016

2016 - 2017		2030	
Totaal mobiliteits-beperkten	Jaarlijkse instroom mobiliteits-beperkten	Totaal mobiliteits-beperkten	Jaarlijkse instroom mobiliteits-beperkten
onbekend	onbekend	onbekend	onbekend
Jaarlijkse vraag naar aanpasbare woningen			
onbekend	onbekend	vraag / aanbod	onbekend
	onbekend		onbekend
Disclaimer: Aan de uitkomsten kunnen geen rechten worden ontleend.		De kleur van vraag / aanbod komt overeen met de kleur van de buurt op de kaart.	
		0 ster 2 + 3	0 ster 3

252

# Roswinkelerstraat Emmen

Set: Dordrecht Ede Emmen Leeuwarden  
21-10-2016 14:38

Buurt		Woningvoorraad			
1957 Roswinkelerstraat		Aanbod jaarlijks vrijkomende woningen			
252	BU01140208				
Emmen		114			
woningen		102			
aanpasbare woningen		81			
personen /woning		1,91			
Financiën		bij hoge verhuismobiliteit			
Jaarlijkse kosten aanpassingen hoge verhuismobiliteit		ca. 10	Ster 2 ca. 5	Ster 2 < ca. 1	
n.v.t.			Ster 3 ca. 3	Ster 3 < ca. 1	
				< ca. 1	
		bij lage verhuismobiliteit			
Jaarlijkse kosten aanpassingen bij lage verhuismobiliteit		ca. 3	Ster 2 < ca. 1	Ster 2 < ca. 1	
ca. EUR 12 / inw			Ster 3 < ca. 1	Ster 3 < ca. 1	
ca. kEUR 2				< ca. 1	
Wmo-budget gemeente	kEUR 10.000	Woningvoorraad voor woningaanpassingen voor 'Langer zelfstandig wonen' is toereikend.			
Wmo-budget buurt	kEUR ca. 18				
Wmo-budget/inw	EUR ca. 95 /inw.				
Won. aanp. in % Wmo	onbekend				

## Bewoners

inwoners buurt	195	De buurt Roswinkelerstraat heeft minder dan 500 inwoners boven de 65. Een aantal uitkomsten hebben daardoor een (te) lage validiteit en tonen 'onbekend'. De validiteit is met buurtdata te verhogen.
inwoners 65 / 75	ca. 24	
inwoners 76 / 85	ca. 13	
inwoners 85 / 95	ca. 4	
inwoners 95+	ca. 0	
inwoners 65+ : ca. 41		

2016 - 2017

2030

2016 - 2017		2030	
Totaal mobiliteits-beperkten	Jaarlijkse instroom mobiliteits-beperkten	Totaal mobiliteits-beperkten	Jaarlijkse instroom mobiliteits-beperkten
onbekend	onbekend	onbekend	onbekend
Jaarlijkse vraag naar aanpasbare woningen			
onbekend	onbekend		
	onbekend		
	vraag / aanbod		
	onbekend		
Disclaimer: Aan de uitkomsten kunnen geen rechten worden ontleend.		De kleur van vraag / aanbod komt overeen met de kleur van de buurt op de kaart.	
		0 ster 2 + 3	0 ster 3

Release 90 β  
bronnen:  
CBS 2013/5  
Pearl 2013  
BAG 2016  
Aedes 2014  
bewerking:  
dr. R.J.M.  
Perenboom  
en TNO 2016

253

# Scholtenskanaal Emmen


Set: Dordrecht Ede Emmen Leeuwarden  
21-10-2016 14:38

Buurt		Woningvoorraad			
1958 Scholtenskanaal		Aanbod jaarlijks vrijkomende woningen			
253	BU01140401				
Emmen	114				
woningen	62				
aanpasbare woningen	61				
personen /woning	2,58				
Financiën		bij hoge verhuismobiliteit			
Jaarlijkse kosten aanpassingen hoge verhuismobiliteit	ca. 6	Ster 2	ca. 4	Ster 2	< ca. 1
		Ster 3	< ca. 1	Ster 3	< ca. 1
n.v.t.	n.v.t.				< ca. 1
		bij lage verhuismobiliteit			
Jaarlijkse kosten aanpassingen bij lage verhuismobiliteit	ca. 2	Ster 2	< ca. 1	Ster 2	< ca. 1
		Ster 3	< ca. 1	Ster 3	< ca. 1
ca. EUR 16 / inw	ca. kEUR 3				< ca. 1
Wmo-budget gemeente	kEUR 10.000	Woningvoorraad voor woningaanpassingen voor 'Langer zelfstandig wonen' is toereikend.			
Wmo-budget buurt	kEUR ca. 15				
Wmo-budget/inw	EUR ca. 95 /inw.				
Won. aanp. in % Wmo	onbekend				

## Bewoners

inwoners buurt	160	De buurt Scholtenskanaal heeft minder dan 500 inwoners boven de 65. Een aantal uitkomsten hebben daardoor een (te) lage validiteit en tonen 'onbekend'. De validiteit is met buurtdata te verhogen.
inwoners 65 / 75	ca. 19	
inwoners 76 / 85	ca. 11	
inwoners 85 / 95	ca. 3	
inwoners 95+	ca. 0	
inwoners 65+ : ca. 34		

Release 90 β  
bronnen:  
CBS 2013/5  
Pearl 2013  
BAG 2016  
Aedes 2014  
bewerking:  
dr. R.J.M.  
Perenboom  
en TNO 2016

2016 - 2017		2030	
Totaal mobiliteits-beperkten	Jaarlijkse instroom mobiliteits-beperkten	Totaal mobiliteits-beperkten	Jaarlijkse instroom mobiliteits-beperkten
onbekend	onbekend	onbekend	onbekend
Jaarlijkse vraag naar aanpasbare woningen			
onbekend	onbekend		
	onbekend		
	vraag / aanbod		
	onbekend		
Disclaimer: Aan de uitkomsten kunnen geen rechten worden ontleend.		De kleur van vraag / aanbod komt overeen met de kleur van de buurt op de kaart.	
		0 ster 2 + 3	0 ster 3

# 254

## Schoonebeek Emmen

Set: Dordrecht Ede Emmen Leeuwarden  
21-10-2016 14:38

Buurt		Woningvoorraad			
1959 Schoonebeek		Aanbod jaarlijks vrijkomende woningen			
254	BU01141000	totaal			
Emmen	114	aanpasbare woningen = ca. 90% van totaal		aanpasbare corporatie-woningen = ca. 20% van totaal	
woningen	1.755				
aanpasbare woningen	1.582				
personen /woning	2,17				
Financiën		bij hoge verhuismobiliteit			
Jaarlijkse kosten aanpassingen hoge verhuismobiliteit	ca. 170	Ster 2	ca. 130	Ster 2	ca. 30
		Ster 3	ca. 25	Ster 3	ca. 5
n.v.t.	n.v.t.				ca. 35
		bij lage verhuismobiliteit			
Jaarlijkse kosten aanpassingen bij lage verhuismobiliteit	ca. 50	Ster 2	ca. 35	Ster 2	ca. 8
		Ster 3	ca. 7	Ster 3	ca. 2
ca. EUR 17 / inw	ca. kEUR 63				ca. 10
Wmo-budget gemeente	kEUR 10.000	Woningvoorraad voor woningaanpassingen voor 'Langer zelfstandig wonen' is toereikend.			
Wmo-budget buurt	kEUR ca. 350	113 woningen zijn niet geclassificeerd.			
Wmo-budget/inw	EUR ca. 95 /inw.				
Won. aanp. in % Wmo	ca. 17,8%				

### Bewoners

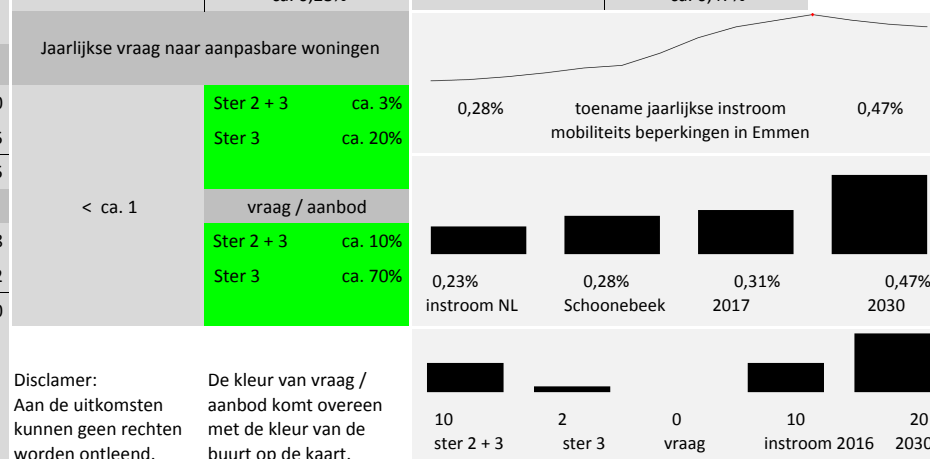
inwoners buurt	3.810	De buurt Schoonebeek heeft meer dan 500 inwoners boven de 65. De getoonde uitkomsten hebben een marge van ca. 10%. De marge is te verlagen met buurt data.
inwoners 65 / 75	ca. 462	
inwoners 76 / 85	ca. 257	
inwoners 85 / 95	ca. 81	
inwoners 95+	ca. 5	
		inwoners 65+ : ca. 804

Release 90 β  
bronnen:  
CBS 2013/5  
Pearl 2013  
BAG 2016  
Aedes 2014  
bewerking:  
dr. R.J.M.  
Perenboom  
en TNO 2016

2016 - 2017

2030

Totaal mobiliteits-beperkten	Jaarlijkse instroom mobiliteits-beperkten	Totaal mobiliteits-beperkten	Jaarlijkse instroom mobiliteits-beperkten
ca. 240	ca. 10 ca. 0,28%	ca. 410	ca. 20 ca. 0,47%



[NAAR INDEX](#)

255

# Siepelveen Emmen

Set: Dordrecht Ede Emmen Leeuwarden  
21-10-2016 14:38

Buurt		Woningvoorraad			
1960 Siepelveen					
255	BU01140106	Aanbod jaarlijks vrijkomende woningen			
Emmen	114				
woningen	43				
aanpasbare woningen	41	totaal	aanpasbare woningen = ca. 100% van totaal	aanpasbare corporatie-woningen = ca. 10% van totaal	
personen /woning	2,33				
Financiën		bij hoge verhuismobiliteit			
Jaarlijkse kosten aanpassingen hoge verhuismobiliteit		ca. 4	Ster 2 < ca. 1 Ster 3 ca. 3	Ster 2 < ca. 1 Ster 3 < ca. 1	
n.v.t.	n.v.t.			< ca. 1	
		bij lage verhuismobiliteit			
Jaarlijkse kosten aanpassingen bij lage verhuismobiliteit		< 1	Ster 2 < ca. 1 Ster 3 < ca. 1	Ster 2 < ca. 1 Ster 3 < ca. 1	
ca. EUR 9 / inw	ca. kEUR 1			< ca. 1	
Wmo-budget gemeente	kEUR 10.000	Woningvoorraad voor woningaanpassingen voor 'Langer zelfstandig wonen' is toereikend.			
Wmo-budget buurt	kEUR ca. 9				
Wmo-budget/inw	EUR ca. 95 /inw.				
Won. aanp. in % Wmo	onbekend				




## Bewoners

inwoners buurt	100	De buurt Siepelveen heeft minder dan 500 inwoners boven de 65. Een aantal uitkomsten hebben daardoor een (te) lage validiteit en tonen 'onbekend'. De validiteit is met buurtdata te verhogen.
inwoners 65 / 75	ca. 12	
inwoners 76 / 85	ca. 7	
inwoners 85 / 95	ca. 2	
inwoners 95+	ca. 0	
inwoners 65+ : ca. 21		

Release 90 β  
bronnen:  
CBS 2013/5  
Pearl 2013  
BAG 2016  
Aedes 2014  
bewerking:  
dr. R.J.M.  
Perenboom  
en TNO 2016

2016 - 2017

2030

2016 - 2017		2030	
Totaal mobiliteits-beperkten	Jaarlijkse instroom mobiliteits-beperkten	Totaal mobiliteits-beperkten	Jaarlijkse instroom mobiliteits-beperkten
onbekend	onbekend	onbekend	onbekend
Jaarlijkse vraag naar aanpasbare woningen			
onbekend	onbekend		
	vraag / aanbod		
onbekend	onbekend		
	onbekend		
Disclaimer: Aan de uitkomsten kunnen geen rechten worden ontleend.		De kleur van vraag / aanbod komt overeen met de kleur van de buurt op de kaart.	
		0 ster 2 + 3	0 ster 3

[NAAR INDEX](#)



256

# Tramwijk Emmen


Set: Dordrecht Ede Emmen Leeuwarden  
21-10-2016 14:38

Buurt		Woningvoorraad			
1961 Tramwijk		Aanbod jaarlijks vrijkomende woningen			
256	BU01140102	totaal			
Emmen	114	aanpasbare woningen = ca. 100% van totaal		aanpasbare corporatie-woningen = ca. 10% van totaal	
woningen	94				
aanpasbare woningen	93				
personen /woning	2,50				
Financiën		bij hoge verhuismobiliteit			
Jaarlijkse kosten aanpassingen hoge verhuismobiliteit		ca. 9	Ster 2	ca. 4	Ster 2 < ca. 1
			Ster 3	ca. 5	Ster 3 < ca. 1
n.v.t.	n.v.t.				< ca. 1
		bij lage verhuismobiliteit			
Jaarlijkse kosten aanpassingen bij lage verhuismobiliteit		ca. 3	Ster 2	< ca. 1	Ster 2 < ca. 1
			Ster 3	< ca. 1	Ster 3 < ca. 1
ca. EUR 12 / inw	ca. kEUR 3				< ca. 1
Wmo-budget gemeente	kEUR 10.000	Woningvoorraad voor woningaanpassingen voor 'Langer zelfstandig wonen' is toereikend.			
Wmo-budget buurt	kEUR ca. 22				
Wmo-budget/inw	EUR ca. 95 /inw.				
Won. aanp. in % Wmo	onbekend				

## Bewoners

inwoners buurt	235	De buurt Tramwijk heeft minder dan 500 inwoners boven de 65. Een aantal uitkomsten hebben daardoor een (te) lage validiteit en tonen 'onbekend'. De validiteit is met buurtdata te verhogen.
inwoners 65 / 75	ca. 28	
inwoners 76 / 85	ca. 16	
inwoners 85 / 95	ca. 5	
inwoners 95+	ca. 0	
inwoners 65+ : ca. 50		

Release 90 β  
bronnen:  
CBS 2013/5  
Pearl 2013  
BAG 2016  
Aedes 2014  
bewerking:  
dr. R.J.M.  
Perenboom  
en TNO 2016

2016 - 2017		2030	
Totaal mobiliteits-beperkten	Jaarlijkse instroom mobiliteits-beperkten	Totaal mobiliteits-beperkten	Jaarlijkse instroom mobiliteits-beperkten
onbekend	onbekend	onbekend	onbekend
Jaarlijkse vraag naar aanpasbare woningen			
onbekend	onbekend	vraag / aanbod	onbekend
	onbekend		onbekend
Disclaimer: Aan de uitkomsten kunnen geen rechten worden ontleend.		De kleur van vraag / aanbod komt overeen met de kleur van de buurt op de kaart.	
		0 ster 2 + 3	0 ster 3

[NAAR INDEX](#)

257

# Tuinbouwcentrum Klazienaveen Emmen

Set: Dordrecht Ede Emmen Leeuwarden  
21-10-2016 14:38

Buurt		Woningvoorraad					
1962 Tuinbouwcentrum Klazienaveen		Aanbod jaarlijks vrijkomende woningen					
257	BU01140807						
Emmen		114					
woningen	91	aanpasbare woningen = ca. 70% van totaal		aanpasbare corporatie-woningen = ca. 30% van totaal			
aanpasbare woningen	67	totaal					
personen /woning	2,69						
Financiën		bij hoge verhuismobiliteit					
Jaarlijkse kosten aanpassingen hoge verhuismobiliteit		ca. 9	Ster 2	ca. 4	Ster 2	< ca. 1	
ca. EUR 12 / inw		ca. kEUR 3		Ster 3	ca. 2	Ster 3	< ca. 1
Jaarlijkse kosten aanpassingen bij lage verhuismobiliteit		ca. 3		Ster 2	< ca. 1	Ster 2	< ca. 1
ca. EUR 12 / inw		ca. kEUR 3		Ster 3	< ca. 1	Ster 3	< ca. 1
Wmo-budget gemeente	kEUR 10.000	Woningvoorraad voor woningaanpassingen voor 'Langer zelfstandig wonen' is toereikend.					
Wmo-budget buurt	kEUR ca. 23						
Wmo-budget/inw	EUR ca. 95 /inw.						
Won. aanp. in % Wmo	onbekend						

## Bewoners

inwoners buurt	245	De buurt Tuinbouwcentrum Klazienaveen heeft minder dan 500 inwoners boven de 65. Een aantal uitkomsten hebben daardoor een (te) lage validiteit en tonen 'onbekend'. De validiteit is met buurtdata te verhogen.
inwoners 65 / 75	ca. 30	
inwoners 76 / 85	ca. 17	
inwoners 85 / 95	ca. 5	
inwoners 95+	ca. 0	
inwoners 65+ : ca. 52		

2016 - 2017

2030

2016 - 2017		2030	
Totaal mobiliteits-beperkten	Jaarlijkse instroom mobiliteits-beperkten	Totaal mobiliteits-beperkten	Jaarlijkse instroom mobiliteits-beperkten
onbekend	onbekend	onbekend	onbekend
Jaarlijkse vraag naar aanpasbare woningen			
onbekend	onbekend		
	onbekend		
	vraag / aanbod		
	onbekend		
Disclaimer: Aan de uitkomsten kunnen geen rechten worden ontleend.		De kleur van vraag / aanbod komt overeen met de kleur van de buurt op de kaart.	
0 ster 2 + 3		0 ster 3	

Release 90 β  
bronnen:  
CBS 2013/5  
Pearl 2013  
BAG 2016  
Aedes 2014  
bewerking:  
dr. R.J.M.  
Perenboom  
en TNO 2016

258

# Vastenow Emmen

Set: Dordrecht Ede Emmen Leeuwarden  
21-10-2016 14:38

Buurt		Woningvoorraad			
1963 Vastenow		Aanbod jaarlijks vrijkomende woningen			
258	BU01140503				
Emmen	114				
woningen	79				
aanpasbare woningen	75				
personen /woning	2,47				
Financiën		bij hoge verhuismobiliteit			
Jaarlijkse kosten aanpassingen hoge verhuismobiliteit	ca. 8	Ster 2	ca. 4	Ster 2	< ca. 1
n.v.t.	n.v.t.	Ster 3	ca. 3	Ster 3	< ca. 1
Jaarlijkse kosten aanpassingen bij lage verhuismobiliteit	ca. 2	Ster 2	< ca. 1	Ster 2	< ca. 1
ca. EUR 13 / inw	ca. kEUR 3	Ster 3	< ca. 1	Ster 3	< ca. 1
Wmo-budget gemeente	kEUR 10.000	Woningvoorraad voor woningaanpassingen voor 'Langer zelfstandig wonen' is toereikend.			
Wmo-budget buurt	kEUR ca. 18				
Wmo-budget/inw	EUR ca. 95 /inw.				
Won. aanp. in % Wmo	onbekend				

## Bewoners

inwoners buurt	195	De buurt Vastenow heeft minder dan 500 inwoners boven de 65. Een aantal uitkomsten hebben daardoor een (te) lage validiteit en tonen 'onbekend'. De validiteit is met buurtdata te verhogen.
inwoners 65 / 75	ca. 24	
inwoners 76 / 85	ca. 13	
inwoners 85 / 95	ca. 4	
inwoners 95+	ca. 0	
inwoners 65+ : ca. 41		

Release 90 β  
bronnen:  
CBS 2013/5  
Pearl 2013  
BAG 2016  
Aedes 2014  
bewerking:  
dr. R.J.M.  
Perenboom  
en TNO 2016

2016 - 2017		2030	
Totaal mobiliteits-beperkten	Jaarlijkse instroom mobiliteits-beperkten	Totaal mobiliteits-beperkten	Jaarlijkse instroom mobiliteits-beperkten
onbekend	onbekend	onbekend	onbekend
Jaarlijkse vraag naar aanpasbare woningen			
onbekend	onbekend	vraag / aanbod	onbekend
	onbekend		onbekend
Disclaimer: Aan de uitkomsten kunnen geen rechten worden ontleend.		De kleur van vraag / aanbod komt overeen met de kleur van de buurt op de kaart.	
		0 ster 2 + 3	0 ster 3

259

# Veenoord Emmen

Set: Dordrecht Ede Emmen Leeuwarden  
21-10-2016 14:38

Buurt		Woningvoorraad			
1964 Veenoord					
259	BU01141300	Aanbod jaarlijks vrijkomende woningen			
Emmen	114				
woningen	1.007	totaal		aanpasbare woningen = ca. 90% van totaal	
aanpasbare woningen	950			aanpasbare corporatie-woningen = ca. 30% van totaal	
personen /woning	2,19				
Financiën		bij hoge verhuismobiliteit			
Jaarlijkse kosten aanpassingen hoge verhuismobiliteit		ca. 100	Ster 2 ca. 80	Ster 2 ca. 25	
n.v.t.	n.v.t.		Ster 3 ca. 15	Ster 3 ca. 4	
				ca. 29	
		bij lage verhuismobiliteit			
Jaarlijkse kosten aanpassingen bij lage verhuismobiliteit		ca. 30	Ster 2 ca. 25	Ster 2 ca. 8	
ca. EUR 18 / inw	ca. kEUR 39		Ster 3 ca. 4	Ster 3 < ca. 1	
				ca. 8	
Wmo-budget gemeente	kEUR 10.000	Woningvoorraad voor woningaanpassingen voor 'Langer zelfstandig wonen' is toereikend.			
Wmo-budget buurt	kEUR ca. 210	11 woningen zijn niet geclassificeerd.			
Wmo-budget/inw	EUR ca. 95 /inw.				
Won. aanp. in % Wmo	onbekend				

## Bewoners

inwoners buurt	2.210	De buurt Veenoord heeft minder dan 500 inwoners boven de 65. Een aantal uitkomsten hebben daardoor een (te) lage validiteit en tonen 'onbekend'. De validiteit is met buurtdata te verhogen.
inwoners 65 / 75	ca. 268	
inwoners 76 / 85	ca. 149	
inwoners 85 / 95	ca. 47	
inwoners 95+	ca. 3	
		inwoners 65+ : ca. 466

Release 90 β  
bronnen:  
CBS 2013/5  
Pearl 2013  
BAG 2016  
Aedes 2014  
bewerking:  
dr. R.J.M.  
Perenboom  
en TNO 2016

2016 - 2017		2030	
Totaal mobiliteits-beperkten	Jaarlijkse instroom mobiliteits-beperkten	Totaal mobiliteits-beperkten	Jaarlijkse instroom mobiliteits-beperkten
onbekend	onbekend	onbekend	onbekend
Jaarlijkse vraag naar aanpasbare woningen			
onbekend	onbekend	vraag / aanbod	onbekend
	onbekend		onbekend
Disclaimer: Aan de uitkomsten kunnen geen rechten worden ontleend.		De kleur van vraag / aanbod komt overeen met de kleur van de buurt op de kaart.	
		8 ster 2 + 3	0 ster 3

260

# Verlengde Vaart Emmen

Set: Dordrecht Ede Emmen Leeuwarden  
21-10-2016 14:38

Buurt		Woningvoorraad			
1965 Verlengde Vaart		Aanbod jaarlijks vrijkomende woningen			
260	BU01140707				
Emmen		114			
woningen	30	aanpasbare woningen = ca. 90% van totaal		aanpasbare corporatie-woningen = ca. 20% van totaal	
aanpasbare woningen	27	totaal			
personen /woning	2,33				
Financiën		bij hoge verhuismobiliteit			
Jaarlijkse kosten aanpassingen hoge verhuismobiliteit	ca. 3	Ster 2	ca. 2	Ster 2	< ca. 1
n.v.t.	n.v.t.	Ster 3	< ca. 1	Ster 3	< ca. 1
Jaarlijkse kosten aanpassingen bij lage verhuismobiliteit	< 1	Ster 2	< ca. 1	Ster 2	< ca. 1
ca. EUR 14 / inw	ca. kEUR 1	Ster 3	< ca. 1	Ster 3	< ca. 1
Wmo-budget gemeente	kEUR 10.000	Woningvoorraad voor woningaanpassingen voor 'Langer zelfstandig wonen' is toereikend.			
Wmo-budget buurt	kEUR ca. 7				
Wmo-budget/inw	EUR ca. 95 /inw.				
Won. aanp. in % Wmo	onbekend				

## Bewoners

inwoners buurt	70	De buurt Verlengde Vaart heeft minder dan 500 inwoners boven de 65. Een aantal uitkomsten hebben daardoor een (te) lage validiteit en tonen 'onbekend'. De validiteit is met buurtdata te verhogen.
inwoners 65 / 75	ca. 8	
inwoners 76 / 85	ca. 5	
inwoners 85 / 95	ca. 1	
inwoners 95+	ca. 0	
inwoners 65+ : ca. 15		

Release 90 β  
bronnen:  
CBS 2013/5  
Pearl 2013  
BAG 2016  
Aedes 2014  
bewerking:  
dr. R.J.M.  
Perenboom  
en TNO 2016

2016 - 2017		2030	
Totaal mobiliteits-beperkten	Jaarlijkse instroom mobiliteits-beperkten	Totaal mobiliteits-beperkten	Jaarlijkse instroom mobiliteits-beperkten
onbekend	onbekend	onbekend	onbekend
Jaarlijkse vraag naar aanpasbare woningen			
onbekend	onbekend	vraag / aanbod	onbekend
	onbekend		onbekend
Disclaimer: Aan de uitkomsten kunnen geen rechten worden ontleend.		De kleur van vraag / aanbod komt overeen met de kleur van de buurt op de kaart.	
		0 ster 2 + 3	0 ster 3

261

# Verlengde-Oosterdiep Emmen

Set: Dordrecht Ede Emmen Leeuwarden  
21-10-2016 14:38

Buurt		Woningvoorraad				
1966 Verlengde-Oosterdiep		Aanbod jaarlijks vrijkomende woningen				
261	BU01140402	totaal				
Emmen	114	aanpasbare woningen = ca. 90% van totaal		aanpasbare corporatie-woningen = ca. 10% van totaal		
woningen	94					
aanpasbare woningen	82					
personen /woning	2,34					
Financiën		bij hoge verhuismobiliteit				
Jaarlijkse kosten aanpassingen hoge verhuismobiliteit		ca. 9	Ster 2	ca. 3	Ster 2	< ca. 1
			Ster 3	ca. 5	Ster 3	< ca. 1
n.v.t.	n.v.t.					< ca. 1
		bij lage verhuismobiliteit				
Jaarlijkse kosten aanpassingen bij lage verhuismobiliteit		ca. 3	Ster 2	< ca. 1	Ster 2	< ca. 1
			Ster 3	< ca. 1	Ster 3	< ca. 1
ca. EUR 10 / inw	ca. kEUR 2					< ca. 1
Wmo-budget gemeente	kEUR 10.000	Woningvoorraad voor woningaanpassingen voor 'Langer zelfstandig wonen' is toereikend.				
Wmo-budget buurt	kEUR ca. 20					
Wmo-budget/inw	EUR ca. 95 /inw.					
Won. aanp. in % Wmo	onbekend					

## Bewoners

inwoners buurt	220	De buurt Verlengde-Oosterdiep heeft minder dan 500 inwoners boven de 65. Een aantal uitkomsten hebben daardoor een (te) lage validiteit en tonen 'onbekend'. De validiteit is met buurtdata te verhogen.
inwoners 65 / 75	ca. 27	
inwoners 76 / 85	ca. 15	
inwoners 85 / 95	ca. 5	
inwoners 95+	ca. 0	
inwoners 65+ : ca. 46		

Release 90 β  
bronnen:  
CBS 2013/5  
Pearl 2013  
BAG 2016  
Aedes 2014  
bewerking:  
dr. R.J.M.  
Perenboom  
en TNO 2016

2016 - 2017		2030	
Totaal mobiliteits-beperkten	Jaarlijkse instroom mobiliteits-beperkten	Totaal mobiliteits-beperkten	Jaarlijkse instroom mobiliteits-beperkten
onbekend	onbekend	onbekend	onbekend
Jaarlijkse vraag naar aanpasbare woningen			
onbekend	onbekend	vraag / aanbod	onbekend
	onbekend		onbekend
Disclaimer: Aan de uitkomsten kunnen geen rechten worden ontleend.		De kleur van vraag / aanbod komt overeen met de kleur van de buurt op de kaart.	
		0 ster 2 + 3	0 ster 3

262

## Verspreide huizen Emmen


Set: Dordrecht Ede Emmen Leeuwarden  
21-10-2016 14:38

Buurt		Woningvoorraad			
1967 Verspreide huizen					
262	BU01145109	Aanbod jaarlijks vrijkomende woningen			
Emmen	114				
woningen	267				
aanpasbare woningen	228				
personen /woning	3,00				
Financiën		bij hoge verhuismobiliteit			
Jaarlijkse kosten aanpassingen hoge verhuismobiliteit	ca. 25	Ster 2	ca. 10	Ster 2	< ca. 1
n.v.t.	n.v.t.	Ster 3	ca. 10	Ster 3	< ca. 1
					< ca. 1
		bij lage verhuismobiliteit			
Jaarlijkse kosten aanpassingen bij lage verhuismobiliteit	ca. 7	Ster 2	ca. 3	Ster 2	< ca. 1
ca. EUR 11 / inw	ca. kEUR 9	Ster 3	ca. 3	Ster 3	< ca. 1
					< ca. 1
Wmo-budget gemeente	kEUR 10.000	Woningvoorraad voor woningaanpassingen voor 'Langer zelfstandig wonen' is toereikend.			
Wmo-budget buurt	kEUR ca. 74				
Wmo-budget/inw	EUR ca. 95 /inw.				
Won. aanp. in % Wmo	onbekend				

### Bewoners

inwoners buurt	800	De buurt Verspreide huizen heeft minder dan 500 inwoners boven de 65. Een aantal uitkomsten hebben daardoor een (te) lage validiteit en tonen 'onbekend'. De validiteit is met buurtdata te verhogen.
inwoners 65 / 75	ca. 97	
inwoners 76 / 85	ca. 54	
inwoners 85 / 95	ca. 17	
inwoners 95+	ca. 1	
		inwoners 65+ : ca. 169

Release 90 β  
bronnen:  
CBS 2013/5  
Pearl 2013  
BAG 2016  
Aedes 2014  
bewerking:  
dr. R.J.M.  
Perenboom  
en TNO 2016

2016 - 2017		2030	
Totaal mobiliteits-beperten	Jaarlijkse instroom mobiliteits-beperten	Totaal mobiliteits-beperten	Jaarlijkse instroom mobiliteits-beperten
onbekend	onbekend	onbekend	onbekend
Jaarlijkse vraag naar aanpasbare woningen			
onbekend	onbekend	vraag / aanbod	onbekend
	onbekend		onbekend
Disclaimer: Aan de uitkomsten kunnen geen rechten worden ontleend.		De kleur van vraag / aanbod komt overeen met de kleur van de buurt op de kaart.	
		0 ster 2 + 3	0 ster 3

[NAAR INDEX](#)

263

# Verspreide huizen Barger-Compascuum Emmen

Set: Dordrecht Ede Emmen Leeuwarden  
21-10-2016 14:38

## Bewoners

inwoners buurt	30	De buurt Verspreide huizen Barger-Compascuum heeft minder dan 500 inwoners boven de 65. Een aantal uitkomsten hebben daardoor een (te) lage validiteit en tonen 'onbekend'. De validiteit is met buurtdata te verhogen.
inwoners 65 / 75	ca. 4	
inwoners 76 / 85	ca. 2	
inwoners 85 / 95	ca. 1	
inwoners 95+	ca. 0	
inwoners 65+ : ca. 6		

Release 90 β  
bronnen:  
CBS 2013/5  
Pearl 2013  
BAG 2016  
Aedes 2014  
bewerking:  
dr. R.J.M.  
Perenboom  
en TNO 2016

Buurt		Woningvoorraad				2016 - 2017		2030	
1968 Verspreide huizen Barger-Compascuum		Aanbod jaarlijks vrijkomende woningen				Totaal mobiliteits-beperkten	Jaarlijkse instroom mobiliteits-beperkten	Totaal mobiliteits-beperkten	Jaarlijkse instroom mobiliteits-beperkten
263	BU01140409					onbekend		onbekend	
Emmen		114				Jaarlijkse vraag naar aanpasbare woningen			
woningen		24		aanpasbare woningen = ca. 70% van totaal		aanpasbare corporatie-woningen = ca. 0% van totaal		0	
aanpasbare woningen		17		Ster 2 < ca. 1		Ster 2 < ca. 1		0	
personen /woning		1,25		Ster 3 < ca. 1		Ster 3 < ca. 1		0	
Financiën		bij hoge verhuismobiliteit				onbekend		0	
Jaarlijkse kosten aanpassingen hoge verhuismobiliteit		ca. 2		Ster 2 < ca. 1		onbekend		0	
ca. EUR 22 / inw		ca. kEUR 1		Ster 3 < ca. 1		onbekend		0	
				< ca. 1		vraag / aanbod		0	
Jaarlijkse kosten aanpassingen bij lage verhuismobiliteit		< 1		Ster 2 < ca. 1		onbekend		0	
ca. EUR 16 / inw		ca. kEUR 0		Ster 3 < ca. 1		onbekend		0	
Wmo-budget gemeente		kEUR 10.000		n.v.t.		Disclamer: Aan de uitkomsten kunnen geen rechten worden ontleend.		0 ster 2 + 3	
Wmo-budget buurt		kEUR ca. 3				De kleur van vraag / aanbod komt overeen met de kleur van de buurt op de kaart.		0 ster 3	
Wmo-budget/inw		EUR ca. 95 /inw.							
Won. aanp. in % Wmo		onbekend							



264

# Verspreide huizen Emmer-Compascuum Emmen

Set: Dordrecht Ede Emmen Leeuwarden  
21-10-2016 14:38

## Bewoners

inwoners buurt	185	De buurt Verspreide huizen Emmer-Compascuum heeft minder dan 500 inwoners boven de 65. Een aantal uitkomsten hebben daardoor een (te) lage validiteit en tonen 'onbekend'. De validiteit is met buurtdata te verbeteren.
inwoners 65 / 75	ca. 22	
inwoners 76 / 85	ca. 12	
inwoners 85 / 95	ca. 4	
inwoners 95+	ca. 0	
		inwoners 65+ : ca. 39

Release 90 β  
bronnen:  
CBS 2013/5  
Pearl 2013  
BAG 2016  
Aedes 2014  
bewerking:  
dr. R.J.M.  
Perenboom  
en TNO 2016

Buurt		Woningvoorraad				2016 - 2017		2030	
1969 Verspreide huizen Emmer-Compascuum		Aanbod jaarlijks vrijkomende woningen				Totaal mobiliteits-beperkten	Jaarlijkse instroom mobiliteits-beperkten	Totaal mobiliteits-beperkten	Jaarlijkse instroom mobiliteits-beperkten
264	BU01140309					onbekend	onbekend	onbekend	onbekend
Emmen	114	totaal	aanpasbare woningen = ca. 60% van totaal	aanpasbare corporatie-woningen = ca. 10% van totaal	Jaarlijkse vraag naar aanpasbare woningen				
woningen	90					onbekend	onbekend	-----	
aanpasbare woningen personen /woning	58 / 2,06						onbekend	onbekend	
Financiën		bij hoge verhuismobiliteit				onbekend	onbekend		
Jaarlijkse kosten aanpassingen hoge verhuismobiliteit	ca. EUR 8 / inw	ca. 9	Ster 2	ca. 2	Ster 2		< ca. 1	onbekend	
	ca. kEUR 1		Ster 3	ca. 3	Ster 3	< ca. 1	onbekend		
						< ca. 1	vraag / aanbod		
Jaarlijkse kosten aanpassingen bij lage verhuismobiliteit	ca. EUR 10 / inw	ca. 3	Ster 2	< ca. 1	Ster 2	< ca. 1	onbekend		
	ca. kEUR 2		Ster 3	< ca. 1	Ster 3	< ca. 1	onbekend		
						< ca. 1			
Wmo-budget gemeente	kEUR 10.000	Woningvoorraad voor woningaanpassingen voor 'Langer zelfstandig wonen' is toereikend.				Disclaimer: Aan de uitkomsten kunnen geen rechten worden ontleend.		De kleur van vraag / aanbod komt overeen met de kleur van de buurt op de kaart.	
Wmo-budget buurt	kEUR ca. 17					0	0		
Wmo-budget/inw	EUR ca. 95 /inw.					ster 2 + 3	ster 3		
Won. aanp. in % Wmo	onbekend								

# 265

## Verspreide huizen Erica Emmen


Set: Dordrecht Ede Emmen Leeuwarden  
21-10-2016 14:38

Buurt		Woningvoorraad			
1970 Verspreide huizen Erica					
265	BU01140709	Aanbod jaarlijks vrijkomende woningen			
Emmen	114				
woningen	99				
aanpasbare woningen	85				
personen /woning	2,42				
Financiën		bij hoge verhuismobiliteit			
Jaarlijkse kosten aanpassingen hoge verhuismobiliteit	ca. 10	Ster 2	ca. 5	Ster 2	< ca. 1
n.v.t.	n.v.t.	Ster 3	ca. 3	Ster 3	< ca. 1
					< ca. 1
		bij lage verhuismobiliteit			
Jaarlijkse kosten aanpassingen bij lage verhuismobiliteit	ca. 3	Ster 2	< ca. 1	Ster 2	< ca. 1
ca. EUR 12 / inw	ca. kEUR 3	Ster 3	< ca. 1	Ster 3	< ca. 1
					< ca. 1
Wmo-budget gemeente	kEUR 10.000	Woningvoorraad voor woningaanpassingen voor 'Langer zelfstandig wonen' is toereikend.			
Wmo-budget buurt	kEUR ca. 22				
Wmo-budget/inw	EUR ca. 95 /inw.				
Won. aanp. in % Wmo	onbekend				

### Bewoners

inwoners buurt	240	De buurt Verspreide huizen Erica heeft minder dan 500 inwoners boven de 65. Een aantal uitkomsten hebben daardoor een (te) lage validiteit en tonen 'onbekend'. De validiteit is met buurtdata te verhogen.
inwoners 65 / 75	ca. 29	
inwoners 76 / 85	ca. 16	
inwoners 85 / 95	ca. 5	
inwoners 95+	ca. 0	
		inwoners 65+ : ca. 51

Release 90 β  
bronnen:  
CBS 2013/5  
Pearl 2013  
BAG 2016  
Aedes 2014  
bewerking:  
dr. R.J.M.  
Perenboom  
en TNO 2016

2016 - 2017		2030	
Totaal mobiliteits-beperkten	Jaarlijkse instroom mobiliteits-beperkten	Totaal mobiliteits-beperkten	Jaarlijkse instroom mobiliteits-beperkten
onbekend	onbekend	onbekend	onbekend
Jaarlijkse vraag naar aanpasbare woningen			
onbekend	onbekend	vraag / aanbod	onbekend
	onbekend		onbekend
Disclaimer: Aan de uitkomsten kunnen geen rechten worden ontleend.		De kleur van vraag / aanbod komt overeen met de kleur van de buurt op de kaart.	
		0 ster 2 + 3	0 ster 3

266

## Verspreide huizen Klazienaveen Emmen

Set: Dordrecht Ede Emmen Leeuwarden  
21-10-2016 14:38

Buurt	Woningvoorraad					
1971 Verspreide huizen Klazienaveen		Aanbod jaarlijks vrijkomende woningen				
266 BU01140809		totaal				
Emmen 114		aanpasbare woningen = ca. 80% van totaal		aanpasbare corporatie-woningen = ca. 10% van totaal		
woningen 76						
aanpasbare woningen 60						
personen /woning 2,70						
Financiën		bij hoge verhuismobiliteit				
Jaarlijkse kosten aanpassingen hoge verhuismobiliteit		ca. 7	Ster 2	ca. 3	Ster 2	< ca. 1
ca. EUR 11 / inw ca. kEUR 2			Ster 3	ca. 3	Ster 3	< ca. 1
						< ca. 1
Jaarlijkse kosten aanpassingen bij lage verhuismobiliteit		bij lage verhuismobiliteit				
ca. EUR 13 / inw ca. kEUR 3		ca. 2	Ster 2	< ca. 1	Ster 2	< ca. 1
			Ster 3	< ca. 1	Ster 3	< ca. 1
						< ca. 1
Wmo-budget gemeente	kEUR 10.000	Woningvoorraad voor woningaanpassingen voor 'Langer zelfstandig wonen' is toereikend.				
Wmo-budget buurt	kEUR ca. 19					
Wmo-budget/inw	EUR ca. 95 /inw.					
Won. aanp. in % Wmo	onbekend					

### Bewoners

inwoners buurt	205	De buurt Verspreide huizen Klazienaveen heeft minder dan 500 inwoners boven de 65. Een aantal uitkomsten hebben daardoor een (te) lage validiteit en tonen 'onbekend'. De validiteit is met buurtdata te verhogen.
inwoners 65 / 75	ca. 25	
inwoners 76 / 85	ca. 14	
inwoners 85 / 95	ca. 4	
inwoners 95+	ca. 0	
		inwoners 65+ : ca. 43

2016 - 2017

2030

Totaal mobiliteits-beperkten	Jaarlijkse instroom mobiliteits-beperkten	Totaal mobiliteits-beperkten	Jaarlijkse instroom mobiliteits-beperkten
onbekend	onbekend	onbekend	onbekend

Jaarlijkse vraag naar aanpasbare woningen	
onbekend	onbekend
onbekend	onbekend
onbekend	vraag / aanbod
onbekend	onbekend
onbekend	onbekend

Disclaimer:  
Aan de uitkomsten kunnen geen rechten worden ontleend.

De kleur van vraag / aanbod komt overeen met de kleur van de buurt op de kaart.

0 ster 2 + 3      0 ster 3

Release 90 β  
bronnen:  
CBS 2013/5  
Pearl 2013  
BAG 2016  
Aedes 2014  
bewerking:  
dr. R.J.M.  
Perenboom  
en TNO 2016

267

# Verspreide huizen Nieuw-Amsterdam Emmen

Set: Dordrecht Ede Emmen Leeuwarden  
21-10-2016 14:38

## Bewoners

inwoners buurt	135	De buurt Verspreide huizen Nieuw-Amsterdam heeft minder dan 500 inwoners boven de 65. Een aantal uitkomsten hebben daardoor een (te) lage validiteit en tonen 'onbekend'. De validiteit is met buurtdata te verhogen.
inwoners 65 / 75	ca. 16	
inwoners 76 / 85	ca. 9	
inwoners 85 / 95	ca. 3	
inwoners 95+	ca. 0	
inwoners 65+ : ca. 28		

Release 90 β  
bronnen:  
CBS 2013/5  
Pearl 2013  
BAG 2016  
Aedes 2014  
bewerking:  
dr. R.J.M.  
Perenboom  
en TNO 2016

Buurt		Woningvoorraad				2016 - 2017		2030				
1972 Verspreide huizen Nieuw-Amsterdam		Aanbod jaarlijks vrijkomende woningen				Totaal mobiliteits-beperkten	Jaarlijkse instroom mobiliteits-beperkten	Totaal mobiliteits-beperkten	Jaarlijkse instroom mobiliteits-beperkten			
267	BU01140609					onbekend		onbekend		onbekend		
Emmen	114					onbekend		onbekend		onbekend		
woningen	58					onbekend		onbekend		onbekend		
aanpasbare woningen		totaal	aanpasbare woningen = ca. 90% van totaal	aanpasbare corporatie-woningen = ca. 10% van totaal	onbekend		onbekend					
personen /woning		2,33			Jaarlijkse vraag naar aanpasbare woningen							
Financiën		bij hoge verhuismobiliteit				onbekend						
Jaarlijkse kosten aanpassingen hoge verhuismobiliteit		ca. 6	Ster 2	ca. 3	Ster 2					< ca. 1	onbekend	
ca. EUR 12 / inw		ca. kEUR 2	Ster 3	ca. 2	Ster 3					< ca. 1	onbekend	
										< ca. 1	vraag / aanbod	
Jaarlijkse kosten aanpassingen bij lage verhuismobiliteit		ca. 2	Ster 2	< ca. 1	Ster 2	< ca. 1	onbekend					
ca. EUR 12 / inw		ca. kEUR 2	Ster 3	< ca. 1	Ster 3	< ca. 1	onbekend					
Wmo-budget gemeente		kEUR 10.000	Woningvoorraad voor woningaanpassingen voor 'Langer zelfstandig wonen' is toereikend.				Disclaimer: Aan de uitkomsten kunnen geen rechten worden ontleend.		De kleur van vraag / aanbod komt overeen met de kleur van de buurt op de kaart.			
Wmo-budget buurt		kEUR ca. 13										
Wmo-budget/inw		EUR ca. 95 /inw.										
Won. aanp. in % Wmo		onbekend										
			0 ster 2 + 3		0 ster 3							

268

# Verspreide huizen Nieuw-Dordrecht Emmen

Set: Dordrecht Ede Emmen Leeuwarden  
21-10-2016 14:38

Buurt	Woningvoorraad	Aanbod jaarlijks vrijkomende woningen			
1973 Verspreide huizen Nieuw-Dordrecht					
268	BU01140509				
Emmen	114				
woningen	4				
aanpasbare woningen	4				
personen /woning	2,50				
Financiën		bij hoge verhuismobiliteit			
Jaarlijkse kosten aanpassingen hoge verhuismobiliteit	< 1	Ster 2	< ca. 1	Ster 2	< ca. 1
		Ster 3	< ca. 1	Ster 3	< ca. 1
n.v.t.	n.v.t.				< ca. 1
		bij lage verhuismobiliteit			
Jaarlijkse kosten aanpassingen bij lage verhuismobiliteit	< 1	Ster 2	< ca. 1	Ster 2	< ca. 1
		Ster 3	< ca. 1	Ster 3	< ca. 1
ca. EUR 8 / inw	ca. kEUR 0				< ca. 1
Wmo-budget gemeente	kEUR 10.000				
Wmo-budget buurt	kEUR ca. 1	n.v.t.			
Wmo-budget/inw	EUR ca. 95 /inw.				
Won. aanp. in % Wmo	onbekend				

## Bewoners

inwoners buurt	10	De buurt Verspreide huizen Nieuw-Dordrecht heeft minder dan 500 inwoners boven de 65. Een aantal uitkomsten hebben daardoor een (te) lage validiteit en tonen 'onbekend'. De validiteit is met buurtdata te verhogen.
inwoners 65 / 75	ca. 1	
inwoners 76 / 85	ca. 1	
inwoners 85 / 95	ca. 0	
inwoners 95+	ca. 0	
inwoners 65+ : ca. 2		

2016 - 2017

2030

Totaal mobiliteits-beperkten	Jaarlijkse instroom mobiliteits-beperkten	Totaal mobiliteits-beperkten	Jaarlijkse instroom mobiliteits-beperkten
onbekend	onbekend	onbekend	onbekend

Jaarlijkse vraag naar aanpasbare woningen	
onbekend	onbekend
onbekend	vraag / aanbod
onbekend	onbekend

Disclaimer:  
Aan de uitkomsten kunnen geen rechten worden ontleend.

De kleur van vraag / aanbod komt overeen met de kleur van de buurt op de kaart.

0  
ster 2 + 3

0  
ster 3

Release 90 β  
bronnen:  
CBS 2013/5  
Pearl 2013  
BAG 2016  
Aedes 2014  
bewerking:  
dr. R.J.M.  
Perenboom  
en TNO 2016

269

# Verspreide huizen Nieuw-Schoonebee Emmen

Set: Dordrecht Ede Emmen Leeuwarden  
21-10-2016 14:38

## Bewoners

inwoners buurt	40	De buurt Verspreide huizen Nieuw-Schoonebeek heeft minder dan 500 inwoners boven de 65. Een aantal uitkomsten hebben daardoor een (te) lage validiteit en tonen 'onbekend'. De validiteit is met buurtdata te verhogen.
inwoners 65 / 75	ca. 5	
inwoners 76 / 85	ca. 3	
inwoners 85 / 95	ca. 1	
inwoners 95+	ca. 0	
inwoners 65+ : ca. 8		

Release 90 β  
bronnen:  
CBS 2013/5  
Pearl 2013  
BAG 2016  
Aedes 2014  
bewerking:  
dr. R.J.M.  
Perenboom  
en TNO 2016

Buurt		Woningvoorraad				2016 - 2017		2030	
1974 Verspreide huizen Nieuw-Schoonebeek		Aanbod jaarlijks vrijkomende woningen				Totaal mobiliteits-beperkten	Jaarlijkse instroom mobiliteits-beperkten	Totaal mobiliteits-beperkten	Jaarlijkse instroom mobiliteits-beperkten
269	BU01142109					onbekend	onbekend	onbekend	onbekend
Emmen	114	totaal	aanpasbare woningen = ca. 100% van totaal	aanpasbare corporatie-woningen = ca. 0% van totaal	Jaarlijkse vraag naar aanpasbare woningen				
woningen	16					onbekend	onbekend	-----	
aanpasbare woningen personen /woning	16 / 2,50						onbekend	onbekend	
Financiën		bij hoge verhuismobiliteit							
Jaarlijkse kosten aanpassingen hoge verhuismobiliteit		ca. 2	Ster 2 < ca. 1 Ster 3 < ca. 1	Ster 2 < ca. 1 Ster 3 < ca. 1	onbekend	onbekend			
n.v.t.	n.v.t.			< ca. 1		onbekend			
		bij lage verhuismobiliteit							
Jaarlijkse kosten aanpassingen bij lage verhuismobiliteit		< 1	Ster 2 < ca. 1 Ster 3 < ca. 1	Ster 2 < ca. 1 Ster 3 < ca. 1	onbekend	vraag / aanbod	onbekend		
ca. EUR 14 / inw	ca. kEUR 1			< ca. 1	onbekend	onbekend			
Wmo-budget gemeente	kEUR 10.000					Disclaimer:			
Wmo-budget buurt	kEUR ca. 4	n.v.t.				Aan de uitkomsten kunnen geen rechten worden ontleend.		0	0
Wmo-budget/inw	EUR ca. 95 /inw.					De kleur van vraag / aanbod komt overeen met de kleur van de buurt op de kaart.		ster 2 + 3	ster 3
Won. aanp. in % Wmo	onbekend								

270

# Verspreide huizen Nieuw-Weerdinge Emmen

Set: Dordrecht Ede Emmen Leeuwarden  
21-10-2016 14:38

Buurt		Woningvoorraad				
1975 Verspreide huizen Nieuw-Weerdinge						
270	BU01140109	Aanbod jaarlijks vrijkomende woningen				
Emmen	114					
woningen	53					
aanpasbare woningen	38					
personen /woning	2,26					
Financiën		bij hoge verhuismobiliteit				
Jaarlijkse kosten aanpassingen hoge verhuismobiliteit		ca. 5	Ster 2	ca. 2	Ster 2	< ca. 1
ca. EUR 10 / inw			Ster 3	ca. 2	Ster 3	< ca. 1
ca. kEUR 1						< ca. 1
Jaarlijkse kosten aanpassingen bij lage verhuismobiliteit		< 1	Ster 2	< ca. 1	Ster 2	< ca. 1
ca. EUR 12 / inw			Ster 3	< ca. 1	Ster 3	< ca. 1
ca. kEUR 1						< ca. 1
Wmo-budget gemeente	kEUR 10.000	Woningvoorraad voor woningaanpassingen voor 'Langer zelfstandig wonen' is toereikend.				
Wmo-budget buurt	kEUR ca. 11					
Wmo-budget/inw	EUR ca. 95 /inw.					
Won. aanp. in % Wmo	onbekend					

## Bewoners

inwoners buurt	120	De buurt Verspreide huizen Nieuw-Weerdinge heeft minder dan 500 inwoners boven de 65. Een aantal uitkomsten hebben daardoor een (te) lage validiteit en tonen 'onbekend'. De validiteit is met buurtdata te verhogen.
inwoners 65 / 75	ca. 15	
inwoners 76 / 85	ca. 8	
inwoners 85 / 95	ca. 3	
inwoners 95+	ca. 0	
inwoners 65+ : ca. 25		

2016 - 2017

2030

2016 - 2017		2030	
Totaal mobiliteits-beperkten	Jaarlijkse instroom mobiliteits-beperkten	Totaal mobiliteits-beperkten	Jaarlijkse instroom mobiliteits-beperkten
onbekend	onbekend	onbekend	onbekend
Jaarlijkse vraag naar aanpasbare woningen			
onbekend	onbekend		
	onbekend		
	vraag / aanbod		
	onbekend		
Disclaimer: Aan de uitkomsten kunnen geen rechten worden ontleend.		De kleur van vraag / aanbod komt overeen met de kleur van de buurt op de kaart.	
		0 ster 2 + 3	0 ster 3

Release 90 β  
bronnen:  
CBS 2013/5  
Pearl 2013  
BAG 2016  
Aedes 2014  
bewerking:  
dr. R.J.M.  
Perenboom  
en TNO 2016

271

# Verspreide huizen Roswinkel Emmen

Set: Dordrecht Ede Emmen Leeuwarden  
21-10-2016 14:38

Buurt		Woningvoorraad			
1976 Verspreide huizen Roswinkel		Aanbod jaarlijks vrijkomende woningen			
271	BU01140209	totaal			
Emmen	114	aanpasbare woningen = ca. 90% van totaal		aanpasbare corporatie-woningen = ca. 10% van totaal	
woningen	85				
aanpasbare woningen	73				
personen /woning	2,24				
Financiën		bij hoge verhuismobiliteit			
Jaarlijkse kosten aanpassingen hoge verhuismobiliteit	ca. 8	Ster 2	ca. 2	Ster 2	< ca. 1
		Ster 3	ca. 5	Ster 3	< ca. 1
n.v.t.	n.v.t.				< ca. 1
		bij lage verhuismobiliteit			
Jaarlijkse kosten aanpassingen bij lage verhuismobiliteit	ca. 2	Ster 2	< ca. 1	Ster 2	< ca. 1
		Ster 3	< ca. 1	Ster 3	< ca. 1
ca. EUR 8 / inw	ca. kEUR 2				< ca. 1
Wmo-budget gemeente	kEUR 10.000	Woningvoorraad voor woningaanpassingen voor 'Langer zelfstandig wonen' is toereikend.			
Wmo-budget buurt	kEUR ca. 18				
Wmo-budget/inw	EUR ca. 95 /inw.				
Won. aanp. in % Wmo	onbekend				

## Bewoners

inwoners buurt	190	De buurt Verspreide huizen Roswinkel heeft minder dan 500 inwoners boven de 65. Een aantal uitkomsten hebben daardoor een (te) lage validiteit en tonen 'onbekend'. De validiteit is met buurtdata te verhogen.
inwoners 65 / 75	ca. 23	
inwoners 76 / 85	ca. 13	
inwoners 85 / 95	ca. 4	
inwoners 95+	ca. 0	
inwoners 65+ : ca. 40		

2016 - 2017

2030

2016 - 2017		2030	
Totaal mobiliteits-beperkten	Jaarlijkse instroom mobiliteits-beperkten	Totaal mobiliteits-beperkten	Jaarlijkse instroom mobiliteits-beperkten
onbekend	onbekend	onbekend	onbekend
Jaarlijkse vraag naar aanpasbare woningen			
onbekend	onbekend		
	onbekend		
	vraag / aanbod		
	onbekend		
Disclaimer: Aan de uitkomsten kunnen geen rechten worden ontleend.		De kleur van vraag / aanbod komt overeen met de kleur van de buurt op de kaart.	
		0 ster 2 + 3	0 ster 3

Release 90 β  
bronnen:  
CBS 2013/5  
Pearl 2013  
BAG 2016  
Aedes 2014  
bewerking:  
dr. R.J.M.  
Perenboom  
en TNO 2016



272

# Verspreide huizen Schoonebeek Emmen

Set: Dordrecht Ede Emmen Leeuwarden  
21-10-2016 14:38

Buurt		Woningvoorraad			
1977 Verspreide huizen Schoonebeek		Aanbod jaarlijks vrijkomende woningen			
272	BU01141009				
Emmen		114			
woningen		107			
aanpasbare woningen		95			
personen /woning		2,01			
Financiën		bij hoge verhuismobiliteit			
Jaarlijkse kosten aanpassingen hoge verhuismobiliteit		ca. 10	Ster 2 ca. 6	Ster 2 < ca. 1	
ca. EUR 14 / inw ca. kEUR 3			Ster 3 ca. 3	Ster 3 < ca. 1	
				< ca. 1	
		bij lage verhuismobiliteit			
Jaarlijkse kosten aanpassingen bij lage verhuismobiliteit		ca. 3	Ster 2 ca. 2	Ster 2 < ca. 1	
ca. EUR 14 / inw ca. kEUR 3			Ster 3 < ca. 1	Ster 3 < ca. 1	
				< ca. 1	
Wmo-budget gemeente	kEUR 10.000	Woningvoorraad voor woningaanpassingen voor 'Langer zelfstandig wonen' is toereikend.			
Wmo-budget buurt	kEUR ca. 20				
Wmo-budget/inw	EUR ca. 95 /inw.				
Won. aanp. in % Wmo	onbekend				

## Bewoners

inwoners buurt	215	De buurt Verspreide huizen Schoonebeek heeft minder dan 500 inwoners boven de 65. Een aantal uitkomsten hebben daardoor een (te) lage validiteit en tonen 'onbekend'. De validiteit is met buurtdata te verhogen.
inwoners 65 / 75	ca. 26	
inwoners 76 / 85	ca. 14	
inwoners 85 / 95	ca. 5	
inwoners 95+	ca. 0	
inwoners 65+ : ca. 45		

Release 90 β  
bronnen:  
CBS 2013/5  
Pearl 2013  
BAG 2016  
Aedes 2014  
bewerking:  
dr. R.J.M.  
Perenboom  
en TNO 2016

2016 - 2017		2030	
Totaal mobiliteits-beperkten	Jaarlijkse instroom mobiliteits-beperkten	Totaal mobiliteits-beperkten	Jaarlijkse instroom mobiliteits-beperkten
onbekend	onbekend	onbekend	onbekend
Jaarlijkse vraag naar aanpasbare woningen			
onbekend	onbekend	vraag / aanbod	onbekend
	onbekend		onbekend
Disclaimer: Aan de uitkomsten kunnen geen rechten worden ontleend.		De kleur van vraag / aanbod komt overeen met de kleur van de buurt op de kaart.	
		0 ster 2 + 3	0 ster 3

273

# Verspreide huizen Veenoord Emmen

Set: Dordrecht Ede Emmen Leeuwarden  
21-10-2016 14:38

Buurt		Woningvoorraad			
1978 Verspreide huizen Veenoord		Aanbod jaarlijks vrijkomende woningen			
273	BU01141309				
Emmen	114				
woningen	6	aanpasbare woningen = ca. 50% van totaal		aanpasbare corporatie-woningen = ca. 0% van totaal	
aanpasbare woningen	3				
personen /woning	3,33				
Financiën		bij hoge verhuismobiliteit			
Jaarlijkse kosten aanpassingen hoge verhuismobiliteit		< 1	Ster 2 < ca. 1	Ster 2 < ca. 1	
ca. EUR 31 / inw ca. kEUR 1			Ster 3 < ca. 1	Ster 3 < ca. 1	
				< ca. 1	
		bij lage verhuismobiliteit			
Jaarlijkse kosten aanpassingen bij lage verhuismobiliteit		< 1	Ster 2 < ca. 1	Ster 2 < ca. 1	
ca. EUR 21 / inw ca. kEUR 0			Ster 3 < ca. 1	Ster 3 < ca. 1	
				< ca. 1	
Wmo-budget gemeente	kEUR 10.000				
Wmo-budget buurt	kEUR ca. 2	n.v.t.			
Wmo-budget/inw	EUR ca. 95 /inw.				
Won. aanp. in % Wmo	onbekend				

## Bewoners

inwoners buurt	20	De buurt Verspreide huizen Veenoord heeft minder dan 500 inwoners boven de 65. Een aantal uitkomsten hebben daardoor een (te) lage validiteit en tonen 'onbekend'. De validiteit is met buurtdata te verhogen.
inwoners 65 / 75	ca. 2	
inwoners 76 / 85	ca. 1	
inwoners 85 / 95	ca. 0	
inwoners 95+	ca. 0	
		inwoners 65+ : ca. 4

2016 - 2017

2030

2016 - 2017		2030	
Totaal mobiliteits-beperkten	Jaarlijkse instroom mobiliteits-beperkten	Totaal mobiliteits-beperkten	Jaarlijkse instroom mobiliteits-beperkten
onbekend	onbekend	onbekend	onbekend
Jaarlijkse vraag naar aanpasbare woningen			
onbekend	onbekend		
	onbekend		
	vraag / aanbod		
	onbekend		
Disclaimer: Aan de uitkomsten kunnen geen rechten worden ontleend.		De kleur van vraag / aanbod komt overeen met de kleur van de buurt op de kaart.	
		0 ster 2 + 3	0 ster 3

Release 90 β  
bronnen:  
CBS 2013/5  
Pearl 2013  
BAG 2016  
Aedes 2014  
bewerking:  
dr. R.J.M.  
Perenboom  
en TNO 2016

274

## Verspreide huizen Weiteveen Emmen

Set: Dordrecht Ede Emmen Leeuwarden  
21-10-2016 14:38

Buurt	Woningvoorraad	Aanbod jaarlijks vrijkomende woningen			
1979 Verspreide huizen Weiteveen					
274	BU01143209	Aanbod jaarlijks vrijkomende woningen			
Emmen	114	totaal	aanpasbare woningen = ca. 90% van totaal	aanpasbare corporatie-woningen = ca. 0% van totaal	
woningen	17				
aanpasbare woningen	15				
personen /woning	1,76				
Financiën		bij hoge verhuismobiliteit			
Jaarlijkse kosten aanpassingen hoge verhuismobiliteit		ca. 2	Ster 2 < ca. 1 Ster 3 < ca. 1	Ster 2 < ca. 1 Ster 3 < ca. 1	
ca. EUR 14 / inw	ca. kEUR 0			< ca. 1	
		bij lage verhuismobiliteit			
Jaarlijkse kosten aanpassingen bij lage verhuismobiliteit		< 1	Ster 2 < ca. 1 Ster 3 < ca. 1	Ster 2 < ca. 1 Ster 3 < ca. 1	
ca. EUR 11 / inw	ca. kEUR 0			< ca. 1	
Wmo-budget gemeente	kEUR 10.000				
Wmo-budget buurt	kEUR ca. 3	n.v.t.			
Wmo-budget/inw	EUR ca. 95 /inw.				
Won. aanp. in % Wmo	onbekend				

### Bewoners

inwoners buurt	30	De buurt Verspreide huizen Weiteveen heeft minder dan 500 inwoners boven de 65. Een aantal uitkomsten hebben daardoor een (te) lage validiteit en tonen 'onbekend'. De validiteit is met buurtdata te verhogen.
inwoners 65 / 75	ca. 4	
inwoners 76 / 85	ca. 2	
inwoners 85 / 95	ca. 1	
inwoners 95+	ca. 0	
inwoners 65+ : ca. 6		

2016 - 2017

2030

Totaal mobiliteits-beperkten	Jaarlijkse instroom mobiliteits-beperkten	Totaal mobiliteits-beperkten	Jaarlijkse instroom mobiliteits-beperkten
onbekend	onbekend	onbekend	onbekend
Jaarlijkse vraag naar aanpasbare woningen			
onbekend	onbekend		
	onbekend		
onbekend	vraag / aanbod		
	onbekend		
Disclaimer: Aan de uitkomsten kunnen geen rechten worden ontleend.		0 ster 2 + 3	0 ster 3

Release 90 β  
bronnen:  
CBS 2013/5  
Pearl 2013  
BAG 2016  
Aedes 2014  
bewerking:  
dr. R.J.M.  
Perenboom  
en TNO 2016

275

## Verspreide huizen Zwartemeer Emmen


Set: Dordrecht Ede Emmen Leeuwarden  
21-10-2016 14:38

Buurt	Woningvoorraad	Aanbod jaarlijks vrijkomende woningen			
1980 Verspreide huizen Zwartemeer					
275 BU01140909					
Emmen	114				
woningen	18				
aanpasbare woningen	18				
personen /woning	2,78				
Financiën		bij hoge verhuismobiliteit			
Jaarlijkse kosten aanpassingen hoge verhuismobiliteit	ca. 2	Ster 2 < ca. 1	Ster 2 < ca. 1	Ster 3 < ca. 1	Ster 3 < ca. 1
n.v.t.	n.v.t.				< ca. 1
		bij lage verhuismobiliteit			
Jaarlijkse kosten aanpassingen bij lage verhuismobiliteit	< 1	Ster 2 < ca. 1	Ster 2 < ca. 1	Ster 3 < ca. 1	Ster 3 < ca. 1
ca. EUR 11 / inw	ca. kEUR 1				< ca. 1
Wmo-budget gemeente	kEUR 10.000				
Wmo-budget buurt	kEUR ca. 5	n.v.t.			
Wmo-budget/inw	EUR ca. 95 /inw.				
Won. aanp. in % Wmo	onbekend				

### Bewoners

inwoners buurt	50	De buurt Verspreide huizen Zwartemeer heeft minder dan 500 inwoners boven de 65. Een aantal uitkomsten hebben daardoor een (te) lage validiteit en tonen 'onbekend'. De validiteit is met buurtdata te verhogen.
inwoners 65 / 75	ca. 6	
inwoners 76 / 85	ca. 3	
inwoners 85 / 95	ca. 1	
inwoners 95+	ca. 0	
inwoners 65+ : ca. 11		

Release 90 β  
bronnen:  
CBS 2013/5  
Pearl 2013  
BAG 2016  
Aedes 2014  
bewerking:  
dr. R.J.M.  
Perenboom  
en TNO 2016

2016 - 2017		2030	
Totaal mobiliteits-beperkten	Jaarlijkse instroom mobiliteits-beperkten	Totaal mobiliteits-beperkten	Jaarlijkse instroom mobiliteits-beperkten
onbekend	onbekend	onbekend	onbekend
Jaarlijkse vraag naar aanpasbare woningen			
onbekend	onbekend		
	onbekend		
onbekend	vraag / aanbod		
	onbekend		
Disclaimer: Aan de uitkomsten kunnen geen rechten worden ontleend.		De kleur van vraag / aanbod komt overeen met de kleur van de buurt op de kaart.	
		0 ster 2 + 3	0 ster 3

[NAAR INDEX](#)

276

# Weerdinge Emmen

Set: Dordrecht Ede Emmen Leeuwarden  
21-10-2016 14:38

Buurt		Woningvoorraad				
1981 Weerdinge		Aanbod jaarlijks vrijkomende woningen				
276	BU01145100	Aanbod jaarlijks vrijkomende woningen				
Emmen	114	Aanbod jaarlijks vrijkomende woningen				
woningen	245	Aanbod jaarlijks vrijkomende woningen				
aanpasbare woningen	213	Aanbod jaarlijks vrijkomende woningen				
personen /woning	2,43	Aanbod jaarlijks vrijkomende woningen				
Financiën		bij hoge verhuismobiliteit				
Jaarlijkse kosten aanpassingen hoge verhuismobiliteit		ca. 25	Ster 2	ca. 15	Ster 2	< ca. 1
ca. EUR 13 / inw	ca. kEUR 8		Ster 3	ca. 7	Ster 3	< ca. 1
						< ca. 1
		bij lage verhuismobiliteit				
Jaarlijkse kosten aanpassingen bij lage verhuismobiliteit		ca. 7	Ster 2	ca. 4	Ster 2	< ca. 1
ca. EUR 13 / inw	ca. kEUR 8		Ster 3	ca. 2	Ster 3	< ca. 1
						< ca. 1
Wmo-budget gemeente	kEUR 10.000	Woningvoorraad voor woningaanpassingen voor 'Langer zelfstandig wonen' is toereikend.				
Wmo-budget buurt	kEUR ca. 55					
Wmo-budget/inw	EUR ca. 95 /inw.					
Won. aanp. in % Wmo	onbekend					

## Bewoners

inwoners buurt	595	De buurt Weerdinge heeft minder dan 500 inwoners boven de 65. Een aantal uitkomsten hebben daardoor een (te) lage validiteit en tonen 'onbekend'. De validiteit is met buurtdata te verhogen.
inwoners 65 / 75	ca. 72	
inwoners 76 / 85	ca. 40	
inwoners 85 / 95	ca. 13	
inwoners 95+	ca. 1	
inwoners 65+ : ca. 126		

Release 90 β  
bronnen:  
CBS 2013/5  
Pearl 2013  
BAG 2016  
Aedes 2014  
bewerking:  
dr. R.J.M.  
Perenboom  
en TNO 2016

2016 - 2017		2030	
Totaal mobiliteits-beperkten	Jaarlijkse instroom mobiliteits-beperkten	Totaal mobiliteits-beperkten	Jaarlijkse instroom mobiliteits-beperkten
onbekend	onbekend	onbekend	onbekend
Jaarlijkse vraag naar aanpasbare woningen			
onbekend	onbekend		
	onbekend		
vraag / aanbod			
onbekend	onbekend		
Disclaimer: Aan de uitkomsten kunnen geen rechten worden ontleend.		De kleur van vraag / aanbod komt overeen met de kleur van de buurt op de kaart.	
		0 ster 2 + 3	0 ster 3

277

# Weedingerkanaal Emmen

Set: Dordrecht Ede Emmen Leeuwarden  
21-10-2016 14:38

Buurt		Woningvoorraad				
1982 Weedingerkanaal						
277	BU01140104	Aanbod jaarlijks vrijkomende woningen				
Emmen	114					
woningen	94					
aanpasbare woningen	82					
personen /woning	2,66					
Financiën		bij hoge verhuismobiliteit				
Jaarlijkse kosten aanpassingen hoge verhuismobiliteit		ca. 9	Ster 2	ca. 5	Ster 2	< ca. 1
n.v.t.		n.v.t.	Ster 3	ca. 3	Ster 3	< ca. 1
Jaarlijkse kosten aanpassingen bij lage verhuismobiliteit		ca. 3	Ster 2	< ca. 1	Ster 2	< ca. 1
ca. EUR 13 / inw		ca. kEUR 3	Ster 3	< ca. 1	Ster 3	< ca. 1
Wmo-budget gemeente	kEUR 10.000	Woningvoorraad voor woningaanpassingen voor 'Langer zelfstandig wonen' is toereikend.				
Wmo-budget buurt	kEUR ca. 23					
Wmo-budget/inw	EUR ca. 95 /inw.					
Won. aanp. in % Wmo	onbekend					

## Bewoners

inwoners buurt	250	De buurt Weedingerkanaal heeft minder dan 500 inwoners boven de 65. Een aantal uitkomsten hebben daardoor een (te) lage validiteit en tonen 'onbekend'. De validiteit is met buurtdata te verhogen.
inwoners 65 / 75	ca. 30	
inwoners 76 / 85	ca. 17	
inwoners 85 / 95	ca. 5	
inwoners 95+	ca. 0	
		inwoners 65+ : ca. 53

Release 90 β  
bronnen:  
CBS 2013/5  
Pearl 2013  
BAG 2016  
Aedes 2014  
bewerking:  
dr. R.J.M.  
Perenboom  
en TNO 2016

2016 - 2017		2030	
Totaal mobiliteits-beperkten	Jaarlijkse instroom mobiliteits-beperkten	Totaal mobiliteits-beperkten	Jaarlijkse instroom mobiliteits-beperkten
onbekend	onbekend	onbekend	onbekend
Jaarlijkse vraag naar aanpasbare woningen			
onbekend	onbekend	vraag / aanbod	onbekend
	onbekend		onbekend
Disclaimer: Aan de uitkomsten kunnen geen rechten worden ontleend.		De kleur van vraag / aanbod komt overeen met de kleur van de buurt op de kaart.	
		0 ster 2 + 3	0 ster 3

278

# Weiteveen Emmen

Set: Dordrecht Ede Emmen Leeuwarden  
21-10-2016 14:38

Buurt		Woningvoorraad			
1983 Weiteveen		Aanbod jaarlijks vrijkomende woningen			
278	BU01143200	totaal			
Emmen	114	aanpasbare woningen = ca. 90% van totaal		aanpasbare corporatie-woningen = ca. 20% van totaal	
woningen	612				
aanpasbare woningen	559				
personen /woning	2,50				
Financiën		bij hoge verhuismobiliteit			
Jaarlijkse kosten aanpassingen hoge verhuismobiliteit		ca. 60	Ster 2 ca. 45	Ster 2 ca. 9	
			Ster 3 ca. 10	Ster 3 ca. 2	
n.v.t.	n.v.t.			ca. 11	
		bij lage verhuismobiliteit			
Jaarlijkse kosten aanpassingen bij lage verhuismobiliteit		ca. 15	Ster 2 ca. 15	Ster 2 ca. 3	
			Ster 3 ca. 3	Ster 3 < ca. 1	
ca. EUR 16 / inw	ca. kEUR 25			ca. 3	
Wmo-budget gemeente	kEUR 10.000	Woningvoorraad voor woningaanpassingen voor 'Langer zelfstandig wonen' is toereikend.			
Wmo-budget buurt	kEUR ca. 140	10 woningen zijn niet geclassificeerd.			
Wmo-budget/inw	EUR ca. 95 /inw.				
Won. aanp. in % Wmo	onbekend				

## Bewoners

inwoners buurt	1.530	De buurt Weiteveen heeft minder dan 500 inwoners boven de 65. Een aantal uitkomsten hebben daardoor een (te) lage validiteit en tonen 'onbekend'. De validiteit is met buurtdata te verhogen.
inwoners 65 / 75	ca. 185	
inwoners 76 / 85	ca. 103	
inwoners 85 / 95	ca. 32	
inwoners 95+	ca. 2	
		inwoners 65+ : ca. 323

Release 90 β  
bronnen:  
CBS 2013/5  
Pearl 2013  
BAG 2016  
Aedes 2014  
bewerking:  
dr. R.J.M.  
Perenboom  
en TNO 2016

2016 - 2017		2030	
Totaal mobiliteits-beperkten	Jaarlijkse instroom mobiliteits-beperkten	Totaal mobiliteits-beperkten	Jaarlijkse instroom mobiliteits-beperkten
onbekend	onbekend	onbekend	onbekend
Jaarlijkse vraag naar aanpasbare woningen			
onbekend	onbekend		
	onbekend		
onbekend	vraag / aanbod		
	onbekend		
Disclaimer: Aan de uitkomsten kunnen geen rechten worden ontleend.		3 ster 2 + 3	0 ster 3

De kleur van vraag / aanbod komt overeen met de kleur van de buurt op de kaart.

279

# Westelijk Nieuw-Schoonebeek Emmen

Set: Dordrecht Ede Emmen Leeuwarden  
21-10-2016 14:38

Buurt		Woningvoorraad				
1984 Westelijk Nieuw-Schoonebeek		Aanbod jaarlijks vrijkomende woningen				
279	BU01142101					
Emmen	114					
woningen	91					
aanpasbare woningen	73					
personen /woning	2,36					
Financiën		bij hoge verhuismobiliteit				
Jaarlijkse kosten aanpassingen hoge verhuismobiliteit		ca. 9	Ster 2	ca. 6	Ster 2	< ca. 1
ca. EUR 15 / inw		ca. kEUR 3	Ster 3	< ca. 1	Ster 3	< ca. 1
Jaarlijkse kosten aanpassingen bij lage verhuismobiliteit		ca. 3	Ster 2	ca. 2	Ster 2	< ca. 1
ca. EUR 18 / inw		ca. kEUR 4	Ster 3	< ca. 1	Ster 3	< ca. 1
Wmo-budget gemeente	kEUR 10.000	Woningvoorraad voor woningaanpassingen voor 'Langer zelfstandig wonen' is toereikend.				
Wmo-budget buurt	kEUR ca. 20					
Wmo-budget/inw	EUR ca. 95 /inw.					
Won. aanp. in % Wmo	onbekend					

## Bewoners

inwoners buurt	215	De buurt Westelijk Nieuw-Schoonebeek heeft minder dan 500 inwoners boven de 65. Een aantal uitkomsten hebben daardoor een (te) lage validiteit en tonen 'onbekend'. De validiteit is met buurtdata te verhogen.
inwoners 65 / 75	ca. 26	
inwoners 76 / 85	ca. 14	
inwoners 85 / 95	ca. 5	
inwoners 95+	ca. 0	
		inwoners 65+ : ca. 45

2016 - 2017

2030

2016 - 2017		2030	
Totaal mobiliteits-beperkten	Jaarlijkse instroom mobiliteits-beperkten	Totaal mobiliteits-beperkten	Jaarlijkse instroom mobiliteits-beperkten
onbekend	onbekend	onbekend	onbekend
Jaarlijkse vraag naar aanpasbare woningen			
onbekend	onbekend	vraag / aanbod	onbekend
	onbekend		onbekend
Disclaimer: Aan de uitkomsten kunnen geen rechten worden ontleend.		De kleur van vraag / aanbod komt overeen met de kleur van de buurt op de kaart.	
		0 ster 2 + 3	0 ster 3

Release 90 β  
bronnen:  
CBS 2013/5  
Pearl 2013  
BAG 2016  
Aedes 2014  
bewerking:  
dr. R.J.M.  
Perenboom  
en TNO 2016



280

# Westenesch Emmen

Set: Dordrecht Ede Emmen Leeuwarden  
21-10-2016 14:38

Buurt		Woningvoorraad			
1985 Westenesch		Aanbod jaarlijks vrijkomende woningen			
280	BU01145101				
Emmen	114				
woningen	64				
aanpasbare woningen	61	totaal	aanpasbare woningen = ca. 100% van totaal	aanpasbare corporatie-woningen = ca. 10% van totaal	
personen /woning	2,81				
Financiën		bij hoge verhuismobiliteit			
Jaarlijkse kosten aanpassingen hoge verhuismobiliteit	ca. 6	Ster 2	ca. 4	Ster 2	< ca. 1
		Ster 3	< ca. 1	Ster 3	< ca. 1
n.v.t.	n.v.t.				< ca. 1
		bij lage verhuismobiliteit			
Jaarlijkse kosten aanpassingen bij lage verhuismobiliteit	ca. 2	Ster 2	< ca. 1	Ster 2	< ca. 1
		Ster 3	< ca. 1	Ster 3	< ca. 1
ca. EUR 16 / inw	ca. kEUR 3				< ca. 1
Wmo-budget gemeente	kEUR 10.000	Woningvoorraad voor woningaanpassingen voor 'Langer zelfstandig wonen' is toereikend.			
Wmo-budget buurt	kEUR ca. 17				
Wmo-budget/inw	EUR ca. 95 /inw.				
Won. aanp. in % Wmo	onbekend				

## Bewoners

inwoners buurt	180	De buurt Westenesch heeft minder dan 500 inwoners boven de 65. Een aantal uitkomsten hebben daardoor een (te) lage validiteit en tonen 'onbekend'. De validiteit is met buurtdata te verhogen.
inwoners 65 / 75	ca. 22	
inwoners 76 / 85	ca. 12	
inwoners 85 / 95	ca. 4	
inwoners 95+	ca. 0	
inwoners 65+ : ca. 38		

Release 90 β  
bronnen:  
CBS 2013/5  
Pearl 2013  
BAG 2016  
Aedes 2014  
bewerking:  
dr. R.J.M.  
Perenboom  
en TNO 2016

2016 - 2017		2030	
Totaal mobiliteits-beperkten	Jaarlijkse instroom mobiliteits-beperkten	Totaal mobiliteits-beperkten	Jaarlijkse instroom mobiliteits-beperkten
onbekend	onbekend	onbekend	onbekend
Jaarlijkse vraag naar aanpasbare woningen			
onbekend	onbekend		
	onbekend		
onbekend	vraag / aanbod		
	onbekend		
Disclaimer: Aan de uitkomsten kunnen geen rechten worden ontleend.		De kleur van vraag / aanbod komt overeen met de kleur van de buurt op de kaart.	
		0 ster 2 + 3	0 ster 3

[NAAR INDEX](#)

281

# Westerse Bos Emmen

Set: Dordrecht Ede Emmen Leeuwarden  
21-10-2016 14:38

Buurt		Woningvoorraad				
1986 Westerse Bos						
281	BU01141002	Aanbod jaarlijks vrijkomende woningen				
Emmen	114					
woningen	53					
aanpasbare woningen	37					
personen /woning	2,64					
Financiën		bij hoge verhuismobiliteit				
Jaarlijkse kosten aanpassingen hoge verhuismobiliteit		ca. 5	Ster 2	ca. 3	Ster 2	< ca. 1
ca. EUR 12 / inw		ca. kEUR 2	Ster 3	< ca. 1	Ster 3	< ca. 1
Jaarlijkse kosten aanpassingen bij lage verhuismobiliteit		< 1	Ster 2	< ca. 1	Ster 2	< ca. 1
ca. EUR 15 / inw		ca. kEUR 2	Ster 3	< ca. 1	Ster 3	< ca. 1
Wmo-budget gemeente	kEUR 10.000	Woningvoorraad voor woningaanpassingen voor 'Langer zelfstandig wonen' is toereikend.				
Wmo-budget buurt	kEUR ca. 13					
Wmo-budget/inw	EUR ca. 95 /inw.					
Won. aanp. in % Wmo	onbekend					

## Bewoners

inwoners buurt	140	De buurt Westerse Bos heeft minder dan 500 inwoners boven de 65. Een aantal uitkomsten hebben daardoor een (te) lage validiteit en tonen 'onbekend'. De validiteit is met buurtdata te verhogen.
inwoners 65 / 75	ca. 17	
inwoners 76 / 85	ca. 9	
inwoners 85 / 95	ca. 3	
inwoners 95+	ca. 0	
inwoners 65+ : ca. 30		

Release 90 β  
bronnen:  
CBS 2013/5  
Pearl 2013  
BAG 2016  
Aedes 2014  
bewerking:  
dr. R.J.M.  
Perenboom  
en TNO 2016

2016 - 2017		2030	
Totaal mobiliteits-beperkten	Jaarlijkse instroom mobiliteits-beperkten	Totaal mobiliteits-beperkten	Jaarlijkse instroom mobiliteits-beperkten
onbekend	onbekend	onbekend	onbekend
Jaarlijkse vraag naar aanpasbare woningen			
onbekend	onbekend	vraag / aanbod	onbekend
	onbekend		onbekend
Disclaimer: Aan de uitkomsten kunnen geen rechten worden ontleend.		De kleur van vraag / aanbod komt overeen met de kleur van de buurt op de kaart.	
		0 ster 2 + 3	0 ster 3

282

# Zandpol Emmen

Set: Dordrecht Ede Emmen Leeuwarden  
21-10-2016 14:38

Buurt		Woningvoorraad			
1987 Zandpol		Aanbod jaarlijks vrijkomende woningen			
282	BU01141003	totaal			
Emmen	114	aanpasbare woningen = ca. 100% van totaal		aanpasbare corporatie-woningen = ca. 30% van totaal	
woningen	194				
aanpasbare woningen	191				
personen /woning	2,29				
Financiën		bij hoge verhuismobiliteit			
Jaarlijkse kosten aanpassingen hoge verhuismobiliteit	ca. 20	Ster 2	ca. 15	Ster 2	ca. 4
n.v.t.	n.v.t.	Ster 3	ca. 4	Ster 3	< ca. 1
					ca. 4
		bij lage verhuismobiliteit			
Jaarlijkse kosten aanpassingen bij lage verhuismobiliteit	ca. 5	Ster 2	ca. 4	Ster 2	< ca. 1
ca. EUR 17 / inw	ca. kEUR 7	Ster 3	< ca. 1	Ster 3	< ca. 1
Wmo-budget gemeente	kEUR 10.000	Woningvoorraad voor woningaanpassingen voor 'Langer zelfstandig wonen' is toereikend.			
Wmo-budget buurt	kEUR ca. 41				
Wmo-budget/inw	EUR ca. 95 /inw.				
Won. aanp. in % Wmo	onbekend				

## Bewoners

inwoners buurt	445	De buurt Zandpol heeft minder dan 500 inwoners boven de 65. Een aantal uitkomsten hebben daardoor een (te) lage validiteit en tonen 'onbekend'. De validiteit is met buurtdata te verhogen.
inwoners 65 / 75	ca. 54	
inwoners 76 / 85	ca. 30	
inwoners 85 / 95	ca. 9	
inwoners 95+	ca. 1	
inwoners 65+ : ca. 94		

Release 90 β  
bronnen:  
CBS 2013/5  
Pearl 2013  
BAG 2016  
Aedes 2014  
bewerking:  
dr. R.J.M.  
Perenboom  
en TNO 2016

2016 - 2017		2030	
Totaal mobiliteits-beperkten	Jaarlijkse instroom mobiliteits-beperkten	Totaal mobiliteits-beperkten	Jaarlijkse instroom mobiliteits-beperkten
onbekend	onbekend	onbekend	onbekend
Jaarlijkse vraag naar aanpasbare woningen			
onbekend	onbekend	vraag / aanbod	onbekend
	onbekend		onbekend
Disclaimer: Aan de uitkomsten kunnen geen rechten worden ontleend.		De kleur van vraag / aanbod komt overeen met de kleur van de buurt op de kaart.	
		0 ster 2 + 3	0 ster 3

[NAAR INDEX](#)

283

# Zuidbarge Emmen


Set: Dordrecht Ede Emmen Leeuwarden  
21-10-2016 14:38

Buurt		Woningvoorraad			
1988 Zuidbarge		Aanbod jaarlijks vrijkomende woningen			
283	BU01145201				
Emmen	114				
woningen	153	totaal		aanpasbare woningen = ca. 90% van totaal	aanpasbare corporatie-woningen = ca. 10% van totaal
aanpasbare woningen	145				
personen /woning	2,42				
Financiën		bij hoge verhuismobiliteit			
Jaarlijkse kosten aanpassingen hoge verhuismobiliteit	ca. 15	Ster 2	ca. 9	Ster 2	< ca. 1
		Ster 3	ca. 5	Ster 3	< ca. 1
n.v.t.	n.v.t.				< ca. 1
		bij lage verhuismobiliteit			
Jaarlijkse kosten aanpassingen bij lage verhuismobiliteit	ca. 4	Ster 2	ca. 3	Ster 2	< ca. 1
		Ster 3	< ca. 1	Ster 3	< ca. 1
ca. EUR 14 / inw	ca. kEUR 5				< ca. 1
Wmo-budget gemeente	kEUR 10.000	Woningvoorraad voor woningaanpassingen voor 'Langer zelfstandig wonen' is toereikend.			
Wmo-budget buurt	kEUR ca. 34				
Wmo-budget/inw	EUR ca. 95 /inw.				
Won. aanp. in % Wmo	onbekend				

## Bewoners

inwoners buurt	370	De buurt Zuidbarge heeft minder dan 500 inwoners boven de 65. Een aantal uitkomsten hebben daardoor een (te) lage validiteit en tonen 'onbekend'. De validiteit is met buurtdata te verhogen.
inwoners 65 / 75	ca. 45	
inwoners 76 / 85	ca. 25	
inwoners 85 / 95	ca. 8	
inwoners 95+	ca. 0	
inwoners 65+ : ca. 78		

Release 90 β  
bronnen:  
CBS 2013/5  
Pearl 2013  
BAG 2016  
Aedes 2014  
bewerking:  
dr. R.J.M.  
Perenboom  
en TNO 2016

2016 - 2017		2030	
Totaal mobiliteits-beperkten	Jaarlijkse instroom mobiliteits-beperkten	Totaal mobiliteits-beperkten	Jaarlijkse instroom mobiliteits-beperkten
onbekend	onbekend	onbekend	onbekend
Jaarlijkse vraag naar aanpasbare woningen			
onbekend	onbekend	vraag / aanbod	onbekend
	onbekend		onbekend
Disclaimer: Aan de uitkomsten kunnen geen rechten worden ontleend.		De kleur van vraag / aanbod komt overeen met de kleur van de buurt op de kaart.	
		0 ster 2 + 3	0 ster 3

284

# Zwartemeer-Centrum Emmen

Set: Dordrecht Ede Emmen Leeuwarden  
21-10-2016 14:38

Buurt		Woningvoorraad			
1989 Zwartemeer-Centrum		Aanbod jaarlijks vrijkomende woningen			
284	BU01140900	totaal			
Emmen	114	aanpasbare woningen = ca. 90% van totaal		aanpasbare corporatie-woningen = ca. 20% van totaal	
woningen	1.190				
aanpasbare woningen	1.116				
personen /woning	2,35				
Financiën		bij hoge verhuismobiliteit			
Jaarlijkse kosten aanpassingen hoge verhuismobiliteit	ca. 120	Ster 2	ca. 75	Ster 2	ca. 20
		Ster 3	ca. 35	Ster 3	ca. 8
n.v.t.	n.v.t.				ca. 28
		bij lage verhuismobiliteit			
Jaarlijkse kosten aanpassingen bij lage verhuismobiliteit	ca. 35	Ster 2	ca. 20	Ster 2	ca. 5
		Ster 3	ca. 10	Ster 3	ca. 2
ca. EUR 15 / inw	ca. kEUR 41				ca. 7
Wmo-budget gemeente	kEUR 10.000	Woningvoorraad voor woningaanpassingen voor 'Langer zelfstandig wonen' is toereikend.			
Wmo-budget buurt	kEUR ca. 260	33 woningen zijn niet geclassificeerd.			
Wmo-budget/inw	EUR ca. 95 /inw.				
Won. aanp. in % Wmo	ca. 15,7%				

## Bewoners

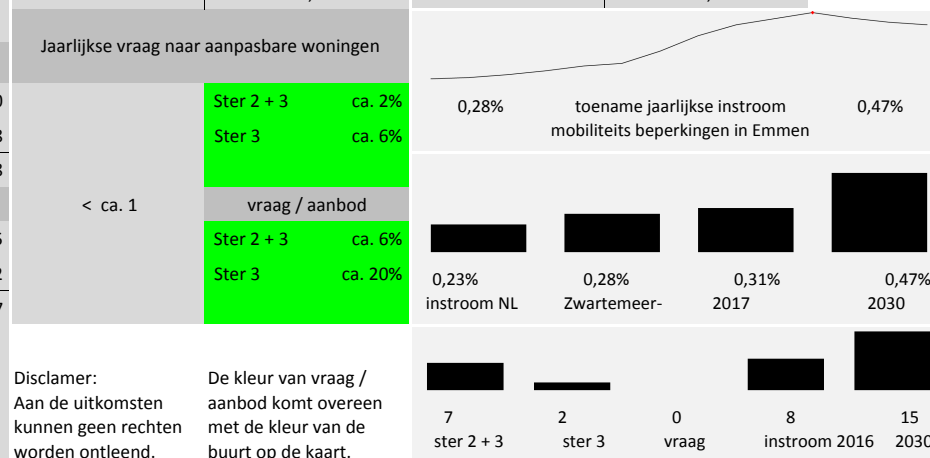
inwoners buurt	2.795	De buurt Zwartemeer-Centrum heeft meer dan 500 inwoners boven de 65. De getoonde uitkomsten hebben een marge van ca. 10%. De marge is te verlagen met buurt data.
inwoners 65 / 75	ca. 339	
inwoners 76 / 85	ca. 188	
inwoners 85 / 95	ca. 59	
inwoners 95+	ca. 3	
inwoners 65+ : ca. 590		

Release 90 β  
bronnen:  
CBS 2013/5  
Pearl 2013  
BAG 2016  
Aedes 2014  
bewerking:  
dr. R.J.M.  
Perenboom  
en TNO 2016

2016 - 2017

2030

Totaal mobiliteits-beperkten	Jaarlijkse instroom mobiliteits-beperkten	Totaal mobiliteits-beperkten	Jaarlijkse instroom mobiliteits-beperkten
ca. 180	ca. 8 ca. 0,28%	ca. 300	ca. 15 ca. 0,47%



[NAAR INDEX](#)

285

# Achter de Hoven Leeuwarden

Set: Dordrecht Ede Emmen Leeuwarden  
21-10-2016 14:38

Buurt		Woningvoorraad			
1990 Achter de Hoven		Aanbod jaarlijks vrijkomende woningen			
285	BU00804001	totaal			
Leeuwarden	80	aanpasbare woningen = ca. 80% van totaal		aanpasbare corporatie-woningen = ca. 30% van totaal	
woningen	1.372				
aanpasbare woningen	1.048				
personen /woning	1,84				
Financiën		bij hoge verhuismobiliteit			
Jaarlijkse kosten aanpassingen hoge verhuismobiliteit		ca. 130	Ster 2 ca. 90	Ster 2 ca. 30	
ca. EUR 11 / inw	ca. kEUR 27		Ster 3 ca. 10	Ster 3 ca. 3	
				ca. 33	
		bij lage verhuismobiliteit			
Jaarlijkse kosten aanpassingen bij lage verhuismobiliteit		ca. 40	Ster 2 ca. 25	Ster 2 ca. 9	
ca. EUR 11 / inw	ca. kEUR 28		Ster 3 ca. 3	Ster 3 < ca. 1	
				ca. 9	
Wmo-budget gemeente	kEUR 8.500	Woningvoorraad voor woningaanpassingen voor 'Langer zelfstandig wonen' is toereikend.			
Wmo-budget buurt	kEUR ca. 200	124 woningen zijn niet geclassificeerd.			
Wmo-budget/inw	EUR ca. 80 /inw.				
Won. aanp. in % Wmo	onbekend				

## Bewoners

inwoners buurt	2.525	De buurt Achter de Hoven heeft minder dan 500 inwoners boven de 65. Een aantal uitkomsten hebben daardoor een (te) lage validiteit en tonen 'onbekend'. De validiteit is met buurtdata te verhogen.
inwoners 65 / 75	ca. 240	
inwoners 76 / 85	ca. 132	
inwoners 85 / 95	ca. 53	
inwoners 95+	ca. 3	
		inwoners 65+ : ca. 429

2016 - 2017

2030

2016 - 2017		2030	
Totaal mobiliteits-beperkten	Jaarlijkse instroom mobiliteits-beperkten	Totaal mobiliteits-beperkten	Jaarlijkse instroom mobiliteits-beperkten
onbekend	onbekend	onbekend	onbekend
Jaarlijkse vraag naar aanpasbare woningen			
onbekend	onbekend		
	onbekend		
onbekend	vraag / aanbod		
	onbekend		

Disclaimer:  
Aan de uitkomsten kunnen geen rechten worden ontleend.

De kleur van vraag / aanbod komt overeen met de kleur van de buurt op de kaart.

9	0
ster 2 + 3	ster 3

Release 90 β  
bronnen:  
CBS 2013/5  
Pearl 2013  
BAG 2016  
Aedes 2014  
bewerking:  
dr. R.J.M.  
Perenboom  
en TNO 2016

286

# AldiÛn-Oost Leeuwarden

Set: Dordrecht Ede Emmen Leeuwarden  
21-10-2016 14:38

Buurt		Woningvoorraad			
1991 AldiÛn-Oost					
286	BU00804501	Aanbod jaarlijks vrijkomende woningen			
Leeuwarden	80				
woningen	1.664				
aanpasbare woningen	1.585	totaal	aanpasbare woningen = ca. 100% van totaal	aanpasbare corporatie-woningen = ca. 20% van totaal	
personen /woning	2,33				
Financiën		bij hoge verhuismobiliteit			
Jaarlijkse kosten aanpassingen hoge verhuismobiliteit		ca. 160	Ster 2 ca. 150 Ster 3 ca. 6	Ster 2 ca. 35 Ster 3 ca. 2	
n.v.t.	n.v.t.			ca. 37	
		bij lage verhuismobiliteit			
Jaarlijkse kosten aanpassingen bij lage verhuismobiliteit		ca. 45	Ster 2 ca. 45 Ster 3 ca. 2	Ster 2 ca. 10 Ster 3 < ca. 1	
ca. EUR 13 / inw	ca. kEUR 52			ca. 10	
Wmo-budget gemeente	kEUR 8.500	Woningvoorraad voor woningaanpassingen voor 'Langer zelfstandig wonen' is toereikend.  74 woningen zijn niet geïnclassificeerd.			
Wmo-budget buurt	kEUR ca. 310				
Wmo-budget/inw	EUR ca. 80 /inw.				
Won. aanp. in % Wmo	ca. 17,0%				

## Bewoners

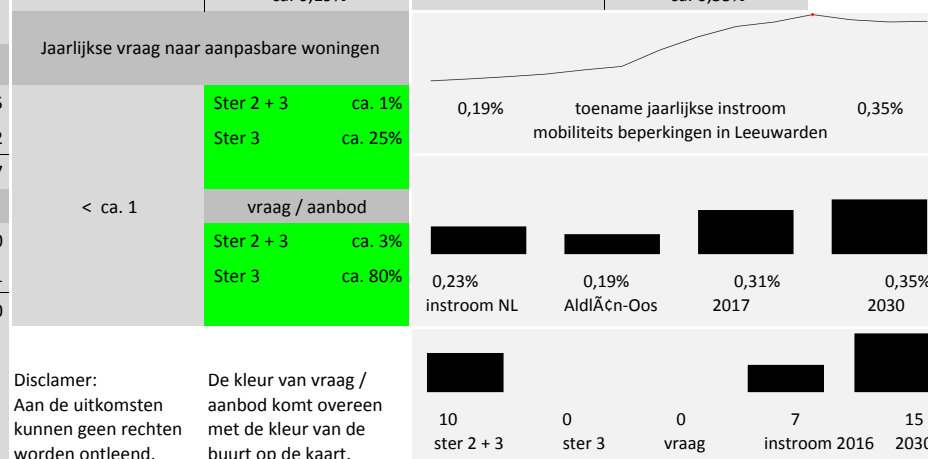
inwoners buurt	3.875	De buurt AldiÛn-Oost heeft meer dan 500 inwoners boven de 65. De getoonde uitkomsten hebben een marge van ca. 10%. De marge is te verlagen met buurt data.
inwoners 65 / 75	ca. 369	
inwoners 76 / 85	ca. 203	
inwoners 85 / 95	ca. 81	
inwoners 95+	ca. 5	
inwoners 65+ :		ca. 658

Release 90 ß  
bronnen:  
CBS 2013/5  
Pearl 2013  
BAG 2016  
Aedes 2014  
bewerking:  
dr. R.J.M.  
Perenboom  
en TNO 2016

2016 - 2017

2030

2016 - 2017		2030	
Totaal mobiliteits-beperkten	Jaarlijkse instroom mobiliteits-beperkten	Totaal mobiliteits-beperkten	Jaarlijkse instroom mobiliteits-beperkten
ca. 200	ca. 7 ca. 0,19%	ca. 320	ca. 15 ca. 0,35%



[NAAR INDEX](#)

287

# AldiÅcn-West Leeuwarden

Set: Dordrecht Ede Emmen Leeuwarden  
21-10-2016 14:38

Buurt		Woningvoorraad			
1992 AldiÅcn-West		Aanbod jaarlijks vrijkomende woningen			
287	BU00804502	totaal			
Leeuwarden	80	aanpasbare woningen = ca. 70% van totaal		aanpasbare corporatie-woningen = ca. 40% van totaal	
woningen	1.100				
aanpasbare woningen	799				
personen /woning	1,82				
Financiën		bij hoge verhuismobiliteit			
Jaarlijkse kosten aanpassingen hoge verhuismobiliteit	ca. 110	Ster 2	ca. 60	Ster 2	ca. 25
		Ster 3	ca. 15	Ster 3	ca. 6
n.v.t.	n.v.t.	ca. 31			
		bij lage verhuismobiliteit			
Jaarlijkse kosten aanpassingen bij lage verhuismobiliteit	ca. 30	Ster 2	ca. 20	Ster 2	ca. 7
		Ster 3	ca. 4	Ster 3	ca. 2
ca. EUR 9 / inw	ca. kEUR 19	ca. 9			
Wmo-budget gemeente	kEUR 8.500	Woningvoorraad voor woningaanpassingen voor 'Langer zelfstandig wonen' is toereikend.			
Wmo-budget buurt	kEUR ca. 160	294 woningen zijn niet geclassificeerd.			
Wmo-budget/inw	EUR ca. 80 /inw.				
Won. aanp. in % Wmo	onbekend				

## Bewoners

inwoners buurt	2.005	De buurt AldiÅcn-West heeft minder dan 500 inwoners boven de 65. Een aantal uitkomsten hebben daardoor een (te) lage validiteit en tonen 'onbekend'. De validiteit is met buurtdata te verhogen.
inwoners 65 / 75	ca. 191	
inwoners 76 / 85	ca. 105	
inwoners 85 / 95	ca. 42	
inwoners 95+	ca. 3	
		inwoners 65+ : ca. 340


Release 90 ß  
bronnen:  
CBS 2013/5  
Pearl 2013  
BAG 2016  
Aedes 2014  
bewerking:  
dr. R.J.M.  
Perenboom  
en TNO 2016

2016 - 2017		2030	
Totaal mobiliteits-beperkten	Jaarlijkse instroom mobiliteits-beperkten	Totaal mobiliteits-beperkten	Jaarlijkse instroom mobiliteits-beperkten
onbekend	onbekend	onbekend	onbekend

Jaarlijkse vraag naar aanpasbare woningen	
onbekend	onbekend
onbekend	onbekend
onbekend	vraag / aanbod
onbekend	onbekend
onbekend	onbekend

Disclaimer:  
Aan de uitkomsten kunnen geen rechten worden ontleend.

De kleur van vraag / aanbod komt overeen met de kleur van de buurt op de kaart.





288

# Bilgaard Leeuwarden

Set: Dordrecht Ede Emmen Leeuwarden  
21-10-2016 14:38

Buurt		Woningvoorraad			
1993 Bilgaard		Aanbod jaarlijks vrijkomende woningen			
288	BU00802101	totaal			
Leeuwarden	80	aanpasbare woningen = ca. 80% van totaal		aanpasbare corporatie-woningen = ca. 60% van totaal	
woningen	3.439				
aanpasbare woningen	2.728				
personen /woning	1,81				
Financiën		bij hoge verhuismobiliteit			
Jaarlijkse kosten aanpassingen hoge verhuismobiliteit		ca. 330	Ster 2 ca. 120 Ster 3 ca. 150	Ster 2 ca. 65 Ster 3 ca. 85	ca. 150
n.v.t.	n.v.t.				
		bij lage verhuismobiliteit			
Jaarlijkse kosten aanpassingen bij lage verhuismobiliteit		ca. 95	Ster 2 ca. 35 Ster 3 ca. 45	Ster 2 ca. 20 Ster 3 ca. 25	ca. 45
ca. EUR 6 / inw	ca. kEUR 40				
Wmo-budget gemeente	kEUR 8.500	Woningvoorraad voor woningaanpassingen voor 'Langer zelfstandig wonen' is toereikend.  658 woningen zijn niet geïdentificeerd.			
Wmo-budget buurt	kEUR ca. 490				
Wmo-budget/inw	EUR ca. 80 /inw.				
Won. aanp. in % Wmo	ca. 8,1%				

## Bewoners

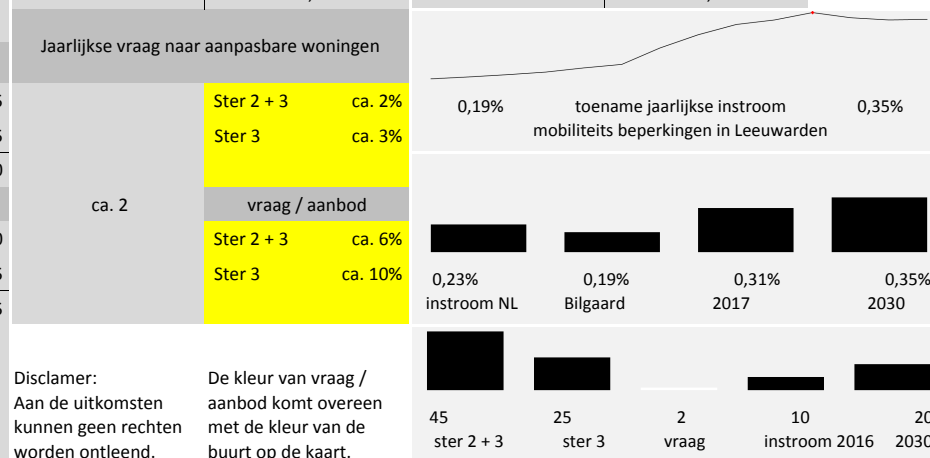
inwoners buurt	6.240	De buurt Bilgaard heeft meer dan 500 inwoners boven de 65. De getoonde uitkomsten hebben een marge van ca. 10%. De marge is te verlagen met buurt data.
inwoners 65 / 75	ca. 594	
inwoners 76 / 85	ca. 327	
inwoners 85 / 95	ca. 130	
inwoners 95+	ca. 9	
inwoners 65+ : ca. 1.059		

Release 90 β  
bronnen:  
CBS 2013/5  
Pearl 2013  
BAG 2016  
Aedes 2014  
bewerking:  
dr. R.J.M.  
Perenboom  
en TNO 2016

2016 - 2017

2030

2016 - 2017		2030	
Totaal mobiliteits-beperkten	Jaarlijkse instroom mobiliteits-beperkten	Totaal mobiliteits-beperkten	Jaarlijkse instroom mobiliteits-beperkten
ca. 330	ca. 10 ca. 0,19%	ca. 520	ca. 20 ca. 0,35%



[NAAR INDEX](#)

289

# Blitsaerd Leeuwarden

Set: Dordrecht Ede Emmen Leeuwarden  
21-10-2016 14:38

Buurt		Woningvoorraad				
1994 Blitsaerd		Aanbod jaarlijks vrijkomende woningen				
289	BU00802401					
Leeuwarden	80					
woningen	149	aanpasbare woningen = ca. 90% van totaal		aanpasbare corporatie-woningen = ca. 10% van totaal		
aanpasbare woningen	133					
personen /woning	2,32					
Financiën		bij hoge verhuismobiliteit				
Jaarlijkse kosten aanpassingen hoge verhuismobiliteit		ca. 15	Ster 2	ca. 10	Ster 2	< ca. 1
ca. EUR 12 / inw				Ster 3	< ca. 1	
ca. kEUR 4					< ca. 1	
Jaarlijkse kosten aanpassingen bij lage verhuismobiliteit		bij lage verhuismobiliteit				
ca. EUR 13 / inw		ca. 4	Ster 2	ca. 4	Ster 2	< ca. 1
ca. kEUR 5				Ster 3	< ca. 1	
Wmo-budget gemeente		kEUR 8.500				
Wmo-budget buurt		kEUR ca. 27				
Wmo-budget/inw		EUR ca. 80 /inw.				
Won. aanp. in % Wmo		onbekend				
		Woningvoorraad voor woningaanpassingen voor 'Langer zelfstandig wonen' is toereikend.				
		16 woningen zijn niet geclassificeerd.				

## Bewoners

inwoners buurt	345	De buurt Blitsaerd heeft minder dan 500 inwoners boven de 65. Een aantal uitkomsten hebben daardoor een (te) lage validiteit en tonen 'onbekend'. De validiteit is met buurtdata te verhogen.
inwoners 65 / 75	ca. 33	
inwoners 76 / 85	ca. 18	
inwoners 85 / 95	ca. 7	
inwoners 95+	ca. 0	
		inwoners 65+ : ca. 59

Release 90 β  
bronnen:  
CBS 2013/5  
Pearl 2013  
BAG 2016  
Aedes 2014  
bewerking:  
dr. R.J.M.  
Perenboom  
en TNO 2016

2016 - 2017		2030	
Totaal mobiliteits-beperkten	Jaarlijkse instroom mobiliteits-beperkten	Totaal mobiliteits-beperkten	Jaarlijkse instroom mobiliteits-beperkten
onbekend	onbekend	onbekend	onbekend
Jaarlijkse vraag naar aanpasbare woningen			
onbekend	onbekend	vraag / aanbod	onbekend
	onbekend		onbekend
Disclaimer: Aan de uitkomsten kunnen geen rechten worden ontleend.		De kleur van vraag / aanbod komt overeen met de kleur van de buurt op de kaart.	
		0 ster 2 + 3	0 ster 3

290

# Bloemenbuurt Leeuwarden

Set: Dordrecht Ede Emmen Leeuwarden  
21-10-2016 14:38

Buurt		Woningvoorraad			
1995 Bloemenbuurt		Aanbod jaarlijks vrijkomende woningen			
290	BU00803002				
Leeuwarden	80				
woningen	941	aanpasbare woningen = ca. 60% van totaal		aanpasbare corporatie-woningen = ca. 40% van totaal	
aanpasbare woningen	570				
personen /woning	1,57				
Financiën		bij hoge verhuismobiliteit			
Jaarlijkse kosten aanpassingen hoge verhuismobiliteit	ca. 90	Ster 2	ca. 40	Ster 2	ca. 15
		Ster 3	ca. 15	Ster 3	ca. 7
n.v.t.	n.v.t.	ca. 22			
		bij lage verhuismobiliteit			
Jaarlijkse kosten aanpassingen bij lage verhuismobiliteit	ca. 25	Ster 2	ca. 10	Ster 2	ca. 4
		Ster 3	ca. 5	Ster 3	ca. 2
ca. EUR 7 / inw	ca. kEUR 11	ca. 6			
Wmo-budget gemeente	kEUR 8.500	Woningvoorraad voor woningaanpassingen voor 'Langer zelfstandig wonen' is toereikend.			
Wmo-budget buurt	kEUR ca. 120				
Wmo-budget/inw	EUR ca. 80 /inw.				
Won. aanp. in % Wmo	onbekend	292 woningen zijn niet geclassificeerd.			

## Bewoners

inwoners buurt	1.480	De buurt Bloemenbuurt heeft minder dan 500 inwoners boven de 65. Een aantal uitkomsten hebben daardoor een (te) lage validiteit en tonen 'onbekend'. De validiteit is met buurtdata te verhogen.
inwoners 65 / 75	ca. 141	
inwoners 76 / 85	ca. 77	
inwoners 85 / 95	ca. 31	
inwoners 95+	ca. 2	
		inwoners 65+ : ca. 251


Release 90 β  
bronnen:  
CBS 2013/5  
Pearl 2013  
BAG 2016  
Aedes 2014  
bewerking:  
dr. R.J.M.  
Perenboom  
en TNO 2016

2016 - 2017		2030	
Totaal mobiliteits-beperkten	Jaarlijkse instroom mobiliteits-beperkten	Totaal mobiliteits-beperkten	Jaarlijkse instroom mobiliteits-beperkten
onbekend	onbekend	onbekend	onbekend

Jaarlijkse vraag naar aanpasbare woningen	
onbekend	onbekend
onbekend	onbekend
onbekend	vraag / aanbod
onbekend	onbekend
onbekend	onbekend

Disclaimer:  
Aan de uitkomsten kunnen geen rechten worden ontleend.

De kleur van vraag / aanbod komt overeen met de kleur van de buurt op de kaart.



[NAAR INDEX](#)

291

# Blokhuisplein Leeuwarden

Set: Dordrecht Ede Emmen Leeuwarden  
21-10-2016 14:38

Buurt		Woningvoorraad				
1996 Blokhuisplein		Aanbod jaarlijks vrijkomende woningen				
291	BU00801006	totaal				
Leeuwarden	80	aanpasbare woningen = ca. 20% van totaal		aanpasbare corporatie-woningen = ca. 60% van totaal		
woningen	258					
aanpasbare woningen	50					
personen /woning	1,28					
Financiën		bij hoge verhuismobiliteit				
Jaarlijkse kosten aanpassingen hoge verhuismobiliteit		ca. 25	Ster 2	ca. 2	Ster 2	< ca. 1
			Ster 3	ca. 3	Ster 3	ca. 2
n.v.t.	n.v.t.					ca. 2
		bij lage verhuismobiliteit				
Jaarlijkse kosten aanpassingen bij lage verhuismobiliteit		ca. 7	Ster 2	< ca. 1	Ster 2	< ca. 1
			Ster 3	< ca. 1	Ster 3	< ca. 1
ca. EUR 3 / inw	ca. kEUR 1					< ca. 1
Wmo-budget gemeente	kEUR 8.500	Woningvoorraad voor woningaanpassingen voor 'Langer zelfstandig wonen' is toereikend.  91 woningen zijn niet geclassificeerd.				
Wmo-budget buurt	kEUR ca. 26					
Wmo-budget/inw	EUR ca. 80 /inw.					
Won. aanp. in % Wmo	onbekend					

## Bewoners

inwoners buurt	330	De buurt Blokhuisplein heeft minder dan 500 inwoners boven de 65. Een aantal uitkomsten hebben daardoor een (te) lage validiteit en tonen 'onbekend'. De validiteit is met buurtdata te verhogen.
inwoners 65 / 75	ca. 31	
inwoners 76 / 85	ca. 17	
inwoners 85 / 95	ca. 7	
inwoners 95+	ca. 0	
inwoners 65+ : ca. 56		

Release 90 β  
bronnen:  
CBS 2013/5  
Pearl 2013  
BAG 2016  
Aedes 2014  
bewerking:  
dr. R.J.M.  
Perenboom  
en TNO 2016

2016 - 2017		2030	
Totaal mobiliteits-beperkten	Jaarlijkse instroom mobiliteits-beperkten	Totaal mobiliteits-beperkten	Jaarlijkse instroom mobiliteits-beperkten
onbekend	onbekend	onbekend	onbekend
Jaarlijkse vraag naar aanpasbare woningen			
onbekend	onbekend	0	
	onbekend		
onbekend	vraag / aanbod	0	
	onbekend		
Disclaimer: Aan de uitkomsten kunnen geen rechten worden ontleend.		De kleur van vraag / aanbod komt overeen met de kleur van de buurt op de kaart.	
		0 ster 2 + 3	0 ster 3

292

# Bonifatius Leeuwarden

Set: Dordrecht Ede Emmen Leeuwarden  
21-10-2016 14:38

Buurt		Woningvoorraad				
1997 Bonifatius		Aanbod jaarlijks vrijkomende woningen				
292	BU00802002					
Leeuwarden	80					
woningen	517	totaal		aanpasbare woningen = ca. 80% van totaal		
aanpasbare woningen	435			aanpasbare corporatie-woningen = ca. 10% van totaal		
personen /woning	2,19					
Financiën		bij hoge verhuismobiliteit				
Jaarlijkse kosten aanpassingen hoge verhuismobiliteit		ca. 50	Ster 2	ca. 40	Ster 2	ca. 6
ca. EUR 12 / inw				ca. 3	Ster 3	< ca. 1
ca. kEUR 13						ca. 6
		bij lage verhuismobiliteit				
Jaarlijkse kosten aanpassingen bij lage verhuismobiliteit		ca. 15	Ster 2	ca. 10	Ster 2	ca. 2
ca. EUR 13 / inw				< ca. 1	Ster 3	< ca. 1
ca. kEUR 15						ca. 2
Wmo-budget gemeente	kEUR 8.500	Woningvoorraad voor woningaanpassingen voor 'Langer zelfstandig wonen' is toereikend.				
Wmo-budget buurt	kEUR ca. 89					
Wmo-budget/inw	EUR ca. 80 /inw.					
Won. aanp. in % Wmo	onbekend	68 woningen zijn niet geclassificeerd.				

## Bewoners

inwoners buurt	1.130	De buurt Bonifatius heeft minder dan 500 inwoners boven de 65. Een aantal uitkomsten hebben daardoor een (te) lage validiteit en tonen 'onbekend'. De validiteit is met buurtdata te verhogen.
inwoners 65 / 75	ca. 108	
inwoners 76 / 85	ca. 59	
inwoners 85 / 95	ca. 24	
inwoners 95+	ca. 2	
		inwoners 65+ : ca. 192

Release 90 β  
bronnen:  
CBS 2013/5  
Pearl 2013  
BAG 2016  
Aedes 2014  
bewerking:  
dr. R.J.M.  
Perenboom  
en TNO 2016

2016 - 2017		2030	
Totaal mobiliteits-beperkten	Jaarlijkse instroom mobiliteits-beperkten	Totaal mobiliteits-beperkten	Jaarlijkse instroom mobiliteits-beperkten
onbekend	onbekend	onbekend	onbekend
Jaarlijkse vraag naar aanpasbare woningen			
onbekend	onbekend	vraag / aanbod	onbekend
	onbekend		onbekend
Disclaimer: Aan de uitkomsten kunnen geen rechten worden ontleend.		De kleur van vraag / aanbod komt overeen met de kleur van de buurt op de kaart.	
		2 ster 2 + 3	0 ster 3

293

## Buitengebied Goutum Leeuwarden

Set: Dordrecht Ede Emmen Leeuwarden  
21-10-2016 14:38

Buurt	Woningvoorraad	Aanbod jaarlijks vrijkomende woningen			
1998 Buitengebied Goutum					
293	BU00805302				
Leeuwarden	80				
woningen	15				
aanpasbare woningen	13				
personen /woning	2,00				
Financiën		bij hoge verhuismobiliteit			
Jaarlijkse kosten aanpassingen hoge verhuismobiliteit		< 1	Ster 2 < ca. 1	Ster 2 < ca. 1	
ca. EUR 13 / inw ca. kEUR 0			Ster 3 < ca. 1	Ster 3 < ca. 1	
				< ca. 1	
		bij lage verhuismobiliteit			
Jaarlijkse kosten aanpassingen bij lage verhuismobiliteit		< 1	Ster 2 < ca. 1	Ster 2 < ca. 1	
ca. EUR 11 / inw ca. kEUR 0			Ster 3 < ca. 1	Ster 3 < ca. 1	
				< ca. 1	
Wmo-budget gemeente	kEUR 8.500				
Wmo-budget buurt	kEUR ca. 2	n.v.t.			
Wmo-budget/inw	EUR ca. 80 /inw.				
Won. aanp. in % Wmo	onbekend				

### Bewoners

inwoners buurt	30	De buurt Buitengebied Goutum heeft minder dan 500 inwoners boven de 65. Een aantal uitkomsten hebben daardoor een (te) lage validiteit en tonen 'onbekend'. De validiteit is met buurtdata te verhogen.
inwoners 65 / 75	ca. 3	
inwoners 76 / 85	ca. 2	
inwoners 85 / 95	ca. 1	
inwoners 95+	ca. 0	
		inwoners 65+ : ca. 5

Release 90 β  
bronnen:  
CBS 2013/5  
Pearl 2013  
BAG 2016  
Aedes 2014  
bewerking:  
dr. R.J.M.  
Perenboom  
en TNO 2016

2016 - 2017		2030	
Totaal mobiliteits-beperkten	Jaarlijkse instroom mobiliteits-beperkten	Totaal mobiliteits-beperkten	Jaarlijkse instroom mobiliteits-beperkten
onbekend	onbekend	onbekend	onbekend
Jaarlijkse vraag naar aanpasbare woningen			
onbekend	onbekend		
	onbekend		
onbekend	vraag / aanbod		
	onbekend		
Disclaimer: Aan de uitkomsten kunnen geen rechten worden ontleend.		De kleur van vraag / aanbod komt overeen met de kleur van de buurt op de kaart.	
		0 ster 2 + 3	0 ster 3

294

## Buitengebied Grou Leeuwarden

Set: Dordrecht Ede Emmen Leeuwarden  
21-10-2016 14:38

Buurt		Woningvoorraad			
1999 Buitengebied Grou					
294	BU00807202	Aanbod jaarlijks vrijkomende woningen			
Leeuwarden	80				
woningen	74				
aanpasbare woningen	48	totaal	aanpasbare woningen = ca. 60% van totaal	aanpasbare corporatie-woningen = ca. 10% van totaal	
personen /woning	2,97				
Financiën		bij hoge verhuismobiliteit			
Jaarlijkse kosten aanpassingen hoge verhuismobiliteit		ca. 7	Ster 2	ca. 3	Ster 2 < ca. 1
ca. EUR 11 / inw		ca. kEUR 2	Ster 3	< ca. 1	Ster 3 < ca. 1
					< ca. 1
		bij lage verhuismobiliteit			
Jaarlijkse kosten aanpassingen bij lage verhuismobiliteit		ca. 2	Ster 2	< ca. 1	Ster 2 < ca. 1
ca. EUR 11 / inw		ca. kEUR 3	Ster 3	< ca. 1	Ster 3 < ca. 1
					< ca. 1
Wmo-budget gemeente	kEUR 8.500	Woningvoorraad voor aanpassingen voor 'Langer zelfstandig wonen' lijkt bij hoge verhuismobiliteit toereikend.			
Wmo-budget buurt	kEUR ca. 17				
Wmo-budget/inw	EUR ca. 80 /inw.				
Won. aanp. in % Wmo	onbekend				

### Bewoners

inwoners buurt	220	De buurt Buitengebied Grou heeft minder dan 500 inwoners boven de 65. Een aantal uitkomsten hebben daardoor een (te) lage validiteit en tonen 'onbekend'. De validiteit is met buurtdata te verhogen.
inwoners 65 / 75	ca. 21	
inwoners 76 / 85	ca. 12	
inwoners 85 / 95	ca. 5	
inwoners 95+	ca. 0	
		inwoners 65+ : ca. 37

Release 90 β  
bronnen:  
CBS 2013/5  
Pearl 2013  
BAG 2016  
Aedes 2014  
bewerking:  
dr. R.J.M.  
Perenboom  
en TNO 2016

2016 - 2017		2030	
Totaal mobiliteits-beperkten	Jaarlijkse instroom mobiliteits-beperkten	Totaal mobiliteits-beperkten	Jaarlijkse instroom mobiliteits-beperkten
onbekend	onbekend	onbekend	onbekend
Jaarlijkse vraag naar aanpasbare woningen			
onbekend	onbekend		
	onbekend		
	vraag / aanbod		
	onbekend		
		0	0
		ster 2 + 3	ster 3

Disclaimer:  
Aan de uitkomsten kunnen geen rechten worden ontleend.

De kleur van vraag / aanbod komt overeen met de kleur van de buurt op de kaart.

295

## Buitengebied Hempens Leeuwarden

Set: Dordrecht Ede Emmen Leeuwarden  
21-10-2016 14:38

Buurt		Woningvoorraad				
2000 Buitengebied Hempens		Aanbod jaarlijks vrijkomende woningen				
295	BU00805002					
Leeuwarden		80				
woningen		31				
aanpasbare woningen		27				
personen /woning		2,74				
Financiën		bij hoge verhuismobiliteit				
Jaarlijkse kosten aanpassingen hoge verhuismobiliteit		ca. 3	Ster 2	ca. 2	Ster 2	< ca. 1
ca. EUR 10 / inw		ca. kEUR 1	Ster 3	< ca. 1	Ster 3	< ca. 1
Jaarlijkse kosten aanpassingen bij lage verhuismobiliteit		< 1	Ster 2	< ca. 1	Ster 2	< ca. 1
ca. EUR 10 / inw		ca. kEUR 1	Ster 3	< ca. 1	Ster 3	< ca. 1
Wmo-budget gemeente	kEUR 8.500	Woningvoorraad voor woningaanpassingen voor 'Langer zelfstandig wonen' is toereikend.				
Wmo-budget buurt	kEUR ca. 7					
Wmo-budget/inw	EUR ca. 80 /inw.					
Won. aanp. in % Wmo	onbekend					

### Bewoners

inwoners buurt	85	De buurt Buitengebied Hempens heeft minder dan 500 inwoners boven de 65. Een aantal uitkomsten hebben daardoor een (te) lage validiteit en tonen 'onbekend'. De validiteit is met buurtdata te verhogen.
inwoners 65 / 75	ca. 8	
inwoners 76 / 85	ca. 4	
inwoners 85 / 95	ca. 2	
inwoners 95+	ca. 0	
inwoners 65+ : ca. 14		

2016 - 2017

2030

2016 - 2017		2030	
Totaal mobiliteits-beperkten	Jaarlijkse instroom mobiliteits-beperkten	Totaal mobiliteits-beperkten	Jaarlijkse instroom mobiliteits-beperkten
onbekend	onbekend	onbekend	onbekend
Jaarlijkse vraag naar aanpasbare woningen			
onbekend	onbekend	vraag / aanbod	
	onbekend		
Disclaimer: Aan de uitkomsten kunnen geen rechten worden ontleend.		De kleur van vraag / aanbod komt overeen met de kleur van de buurt op de kaart.	
		0 ster 2 + 3	0 ster 3

Release 90 β  
bronnen:  
CBS 2013/5  
Pearl 2013  
BAG 2016  
Aedes 2014  
bewerking:  
dr. R.J.M.  
Perenboom  
en TNO 2016



296

## Buitengebied Jirnsum Leeuwarden

Set: Dordrecht Ede Emmen Leeuwarden  
21-10-2016 14:38

Buurt		Woningvoorraad			
2001 Buitengebied Jirnsum		Aanbod jaarlijks vrijkomende woningen			
296	BU00807302				
Leeuwarden		80			
woningen	28		aanpasbare woningen = ca. 50% van totaal	aanpasbare corporatie-woningen = ca. 0% van totaal	
aanpasbare woningen	15				
personen /woning	3,04				
Financiën		bij hoge verhuismobiliteit			
Jaarlijkse kosten aanpassingen hoge verhuismobiliteit		ca. 3	Ster 2 < ca. 1	Ster 2 < ca. 1	
ca. EUR 14 / inw	ca. kEUR 1		Ster 3 < ca. 1	Ster 3 < ca. 1	
				< ca. 1	
		bij lage verhuismobiliteit			
Jaarlijkse kosten aanpassingen bij lage verhuismobiliteit		< 1	Ster 2 < ca. 1	Ster 2 < ca. 1	
ca. EUR 10 / inw	ca. kEUR 1		Ster 3 < ca. 1	Ster 3 < ca. 1	
				< ca. 1	
Wmo-budget gemeente	kEUR 8.500	Woningvoorraad voor woningaanpassingen voor 'Langer zelfstandig wonen' is niet-toereikend.			
Wmo-budget buurt	kEUR ca. 7				
Wmo-budget/inw	EUR ca. 80 /inw.				
Won. aanp. in % Wmo	onbekend				

### Bewoners

inwoners buurt	85	De buurt Buitengebied Jirnsum heeft minder dan 500 inwoners boven de 65. Een aantal uitkomsten hebben daardoor een (te) lage validiteit en tonen 'onbekend'. De validiteit is met buurtdata te verhogen.
inwoners 65 / 75	ca. 8	
inwoners 76 / 85	ca. 4	
inwoners 85 / 95	ca. 2	
inwoners 95+	ca. 0	
		inwoners 65+ : ca. 14

Release 90 β  
bronnen:  
CBS 2013/5  
Pearl 2013  
BAG 2016  
Aedes 2014  
bewerking:  
dr. R.J.M.  
Perenboom  
en TNO 2016

2016 - 2017		2030	
Totaal mobiliteits-beperkten	Jaarlijkse instroom mobiliteits-beperkten	Totaal mobiliteits-beperkten	Jaarlijkse instroom mobiliteits-beperkten
onbekend	onbekend	onbekend	onbekend
Jaarlijkse vraag naar aanpasbare woningen			
onbekend	onbekend		
	onbekend		
onbekend	vraag / aanbod		
	onbekend		
Disclaimer: Aan de uitkomsten kunnen geen rechten worden ontleend.		De kleur van vraag / aanbod komt overeen met de kleur van de buurt op de kaart.	
		0 ster 2 + 3	0 ster 3

[NAAR INDEX](#)

297

## Buitengebied Lekkum en Miedum Leeuwarden

Set: Dordrecht Ede Emmen Leeuwarden  
21-10-2016 14:38

Buurt		Woningvoorraad			
2002 Buitengebied Lekkum en Miedum		Aanbod jaarlijks vrijkomende woningen			
297	BU00802303				
Leeuwarden	80				
woningen	19				
aanpasbare woningen	13				
personen /woning	2,89				
Financiën		bij hoge verhuismobiliteit			
Jaarlijkse kosten aanpassingen hoge verhuismobiliteit		ca. 2	Ster 2 < ca. 1	Ster 2 < ca. 1	
ca. EUR 17 / inw ca. kEUR 1			Ster 3 < ca. 1	Ster 3 < ca. 1	
				< ca. 1	
		bij lage verhuismobiliteit			
Jaarlijkse kosten aanpassingen bij lage verhuismobiliteit		< 1	Ster 2 < ca. 1	Ster 2 < ca. 1	
ca. EUR 13 / inw ca. kEUR 1			Ster 3 < ca. 1	Ster 3 < ca. 1	
				< ca. 1	
Wmo-budget gemeente	kEUR 8.500				
Wmo-budget buurt	kEUR ca. 4	n.v.t.			
Wmo-budget/inw	EUR ca. 80 /inw.				
Won. aanp. in % Wmo	onbekend				

### Bewoners

inwoners buurt	55	De buurt Buitengebied Lekkum en Miedum heeft minder dan 500 inwoners boven de 65. Een aantal uitkomsten hebben daardoor een (te) lage validiteit en tonen 'onbekend'. De validiteit is met buurtdata te verhogen.
inwoners 65 / 75	ca. 5	
inwoners 76 / 85	ca. 3	
inwoners 85 / 95	ca. 1	
inwoners 95+	ca. 0	
inwoners 65+ : ca. 9		

2016 - 2017

2030

2016 - 2017		2030	
Totaal mobiliteits-beperkten	Jaarlijkse instroom mobiliteits-beperkten	Totaal mobiliteits-beperkten	Jaarlijkse instroom mobiliteits-beperkten
onbekend	onbekend	onbekend	onbekend
Jaarlijkse vraag naar aanpasbare woningen			
onbekend	onbekend		
	onbekend		
	vraag / aanbod		
	onbekend		
Disclaimer: Aan de uitkomsten kunnen geen rechten worden ontleend.		De kleur van vraag / aanbod komt overeen met de kleur van de buurt op de kaart.	
		0 ster 2 + 3	0 ster 3

Release 90 β  
bronnen:  
CBS 2013/5  
Pearl 2013  
BAG 2016  
Aedes 2014  
bewerking:  
dr. R.J.M.  
Perenboom  
en TNO 2016

298

# Buitengebied Noordwest Leeuwarden

Set: Dordrecht Ede Emmen Leeuwarden  
21-10-2016 14:38

Buurt		Woningvoorraad			
2003 Buitengebied Noordwest		Aanbod jaarlijks vrijkomende woningen			
298	BU00806501				
Leeuwarden	80				
woningen	12				
aanpasbare woningen	9				
personen /woning	2,92				
Financiën		bij hoge verhuismobiliteit			
Jaarlijkse kosten aanpassingen hoge verhuismobiliteit		< 1	Ster 2 < ca. 1	Ster 2 < ca. 1	
ca. EUR 15 / inw ca. kEUR 1			Ster 3 < ca. 1	Ster 3 < ca. 1	
				< ca. 1	
		bij lage verhuismobiliteit			
Jaarlijkse kosten aanpassingen bij lage verhuismobiliteit		< 1	Ster 2 < ca. 1	Ster 2 < ca. 1	
ca. EUR 12 / inw ca. kEUR 0			Ster 3 < ca. 1	Ster 3 < ca. 1	
				< ca. 1	
Wmo-budget gemeente	kEUR 8.500				
Wmo-budget buurt	kEUR ca. 3	n.v.t.			
Wmo-budget/inw	EUR ca. 80 /inw.				
Won. aanp. in % Wmo	onbekend				

## Bewoners

inwoners buurt	35	De buurt Buitengebied Noordwest heeft minder dan 500 inwoners boven de 65. Een aantal uitkomsten hebben daardoor een (te) lage validiteit en tonen 'onbekend'. De validiteit is met buurtdata te verhogen.
inwoners 65 / 75	ca. 3	
inwoners 76 / 85	ca. 2	
inwoners 85 / 95	ca. 1	
inwoners 95+	ca. 0	
inwoners 65+ : ca. 6		

2016 - 2017

2030

2016 - 2017		2030	
Totaal mobiliteits-bepcrkten	Jaarlijkse instroom mobiliteits-bepcrkten	Totaal mobiliteits-bepcrkten	Jaarlijkse instroom mobiliteits-bepcrkten
onbekend	onbekend	onbekend	onbekend
Jaarlijkse vraag naar aanpasbare woningen			
onbekend	onbekend		
	onbekend		
	vraag / aanbod		
	onbekend		
Disclaimer: Aan de uitkomsten kunnen geen rechten worden ontleend.		De kleur van vraag / aanbod komt overeen met de kleur van de buurt op de kaart.	
		0 ster 2 + 3	0 ster 3

Release 90 β  
bronnen:  
CBS 2013/5  
Pearl 2013  
BAG 2016  
Aedes 2014  
bewerking:  
dr. R.J.M.  
Perenboom  
en TNO 2016

299

## Buitengebied Reduzum Leeuwarden

Set: Dordrecht Ede Emmen Leeuwarden  
21-10-2016 14:38

Buurt		Woningvoorraad				
2004 Buitengebied Reduzum		Aanbod jaarlijks vrijkomende woningen				
299	BU00807102	totaal				
Leeuwarden	80	aanpasbare woningen = ca. 60% van totaal		aanpasbare corporatie-woningen = ca. 10% van totaal		
woningen	36					
aanpasbare woningen	23					
personen /woning	2,78					
Financiën		bij hoge verhuismobiliteit				
Jaarlijkse kosten aanpassingen hoge verhuismobiliteit		ca. 3	Ster 2	ca. 2	Ster 2	< ca. 1
ca. EUR 10 / inw				Ster 3	< ca. 1	< ca. 1
ca. kEUR 1						
		bij lage verhuismobiliteit				
Jaarlijkse kosten aanpassingen bij lage verhuismobiliteit		< 1	Ster 2	< ca. 1	Ster 2	< ca. 1
ca. EUR 11 / inw				Ster 3	< ca. 1	< ca. 1
ca. kEUR 1						
Wmo-budget gemeente	kEUR 8.500	Woningvoorraad voor aanpassingen voor 'Langer zelfstandig wonen' lijkt bij hoge verhuismobiliteit toereikend.				
Wmo-budget buurt	kEUR ca. 8					
Wmo-budget/inw	EUR ca. 80 /inw.					
Won. aanp. in % Wmo	onbekend					

### Bewoners

inwoners buurt	100	De buurt Buitengebied Reduzum heeft minder dan 500 inwoners boven de 65. Een aantal uitkomsten hebben daardoor een (te) lage validiteit en tonen 'onbekend'. De validiteit is met buurtdata te verhogen.
inwoners 65 / 75	ca. 10	
inwoners 76 / 85	ca. 5	
inwoners 85 / 95	ca. 2	
inwoners 95+	ca. 0	
inwoners 65+ : ca. 17		

2016 - 2017

2030

2016 - 2017		2030	
Totaal mobiliteits-beperkten	Jaarlijkse instroom mobiliteits-beperkten	Totaal mobiliteits-beperkten	Jaarlijkse instroom mobiliteits-beperkten
onbekend	onbekend	onbekend	onbekend
Jaarlijkse vraag naar aanpasbare woningen			
onbekend	onbekend		
	onbekend		
	vraag / aanbod		
	onbekend		
Disclaimer: Aan de uitkomsten kunnen geen rechten worden ontleend.		De kleur van vraag / aanbod komt overeen met de kleur van de buurt op de kaart.	
		0 ster 2 + 3	0 ster 3

Release 90 β  
bronnen:  
CBS 2013/5  
Pearl 2013  
BAG 2016  
Aedes 2014  
bewerking:  
dr. R.J.M.  
Perenboom  
en TNO 2016

# 300

## Buitengebied Warten Leeuwarden

Set: Dordrecht Ede Emmen Leeuwarden  
21-10-2016 14:38

Buurt		Woningvoorraad			
2005 Buitengebied Warten		Aanbod jaarlijks vrijkomende woningen			
300	BU00807005				
Leeuwarden		80	aanpasbare woningen = ca. 40% van totaal		aanpasbare corporatie-woningen = ca. 0% van totaal
woningen		48	totaal		
aanpasbare woningen		18			
personen /woning		2,50			
Financiën		bij hoge verhuismobiliteit			
Jaarlijkse kosten aanpassingen hoge verhuismobiliteit		ca. 5	Ster 2 < ca. 1	Ster 2 < ca. 1	
ca. EUR 16 / inw		ca. kEUR 2	Ster 3 < ca. 1	Ster 3 < ca. 1	
				< ca. 1	
		bij lage verhuismobiliteit			
Jaarlijkse kosten aanpassingen bij lage verhuismobiliteit		< 1	Ster 2 < ca. 1	Ster 2 < ca. 1	
ca. EUR 8 / inw		ca. kEUR 1	Ster 3 < ca. 1	Ster 3 < ca. 1	
				< ca. 1	
Wmo-budget gemeente	kEUR 8.500	Woningvoorraad voor woningaanpassingen voor 'Langer zelfstandig wonen' is niet-toereikend.			
Wmo-budget buurt	kEUR ca. 10				
Wmo-budget/inw	EUR ca. 80 /inw.				
Won. aanp. in % Wmo	onbekend				

### Bewoners

inwoners buurt	120	De buurt Buitengebied Warten heeft minder dan 500 inwoners boven de 65. Een aantal uitkomsten hebben daardoor een (te) lage validiteit en tonen 'onbekend'. De validiteit is met buurtdata te verhogen.
inwoners 65 / 75	ca. 11	
inwoners 76 / 85	ca. 6	
inwoners 85 / 95	ca. 3	
inwoners 95+	ca. 0	
inwoners 65+ : ca. 20		

Release 90 β  
bronnen:  
CBS 2013/5  
Pearl 2013  
BAG 2016  
Aedes 2014  
bewerking:  
dr. R.J.M.  
Perenboom  
en TNO 2016

2016 - 2017		2030	
Totaal mobiliteits-beperkten	Jaarlijkse instroom mobiliteits-beperkten	Totaal mobiliteits-beperkten	Jaarlijkse instroom mobiliteits-beperkten
onbekend	onbekend	onbekend	onbekend
Jaarlijkse vraag naar aanpasbare woningen			
onbekend	onbekend		
	onbekend		
onbekend	vraag / aanbod		
	onbekend		
Disclaimer: Aan de uitkomsten kunnen geen rechten worden ontleend.		De kleur van vraag / aanbod komt overeen met de kleur van de buurt op de kaart.	
		0 ster 2 + 3	0 ster 3

# 301

## Buitengebied Wergea Leeuwarden

Set: Dordrecht Ede Emmen Leeuwarden  
21-10-2016 14:38

Buurt		Woningvoorraad			
2006 Buitengebied Wergea		Aanbod jaarlijks vrijkomende woningen			
301	BU00807002				
Leeuwarden		80			
woningen	39		aanpasbare woningen = ca. 60% van totaal	aanpasbare corporatie-woningen = ca. 10% van totaal	
aanpasbare woningen	22				
personen /woning	2,82				
Financiën		bij hoge verhuismobiliteit			
Jaarlijkse kosten aanpassingen hoge verhuismobiliteit		ca. 4	Ster 2 < ca. 1	Ster 2 < ca. 1	
ca. EUR 8 / inw	ca. kEUR 1		Ster 3 < ca. 1	Ster 3 < ca. 1	
				< ca. 1	
Jaarlijkse kosten aanpassingen bij lage verhuismobiliteit		bij lage verhuismobiliteit			
		< 1	Ster 2 < ca. 1	Ster 2 < ca. 1	
ca. EUR 10 / inw	ca. kEUR 1		Ster 3 < ca. 1	Ster 3 < ca. 1	
				< ca. 1	
Wmo-budget gemeente	kEUR 8.500	Woningvoorraad voor aanpassingen voor 'Langer zelfstandig wonen' lijkt bij hoge verhuismobiliteit toereikend.			
Wmo-budget buurt	kEUR ca. 9				
Wmo-budget/inw	EUR ca. 80 /inw.				
Won. aanp. in % Wmo	onbekend				

### Bewoners

inwoners buurt	110	De buurt Buitengebied Wergea heeft minder dan 500 inwoners boven de 65. Een aantal uitkomsten hebben daardoor een (te) lage validiteit en tonen 'onbekend'. De validiteit is met buurtdata te verhogen.
inwoners 65 / 75	ca. 10	
inwoners 76 / 85	ca. 6	
inwoners 85 / 95	ca. 2	
inwoners 95+	ca. 0	
		inwoners 65+ : ca. 19

Release 90 β  
bronnen:  
CBS 2013/5  
Pearl 2013  
BAG 2016  
Aedes 2014  
bewerking:  
dr. R.J.M.  
Perenboom  
en TNO 2016

2016 - 2017		2030	
Totaal mobiliteits-beperkten	Jaarlijkse instroom mobiliteits-beperkten	Totaal mobiliteits-beperkten	Jaarlijkse instroom mobiliteits-beperkten
onbekend	onbekend	onbekend	onbekend
Jaarlijkse vraag naar aanpasbare woningen			
onbekend	onbekend		
	onbekend		
	vraag / aanbod		
	onbekend		
Disclaimer: Aan de uitkomsten kunnen geen rechten worden ontleend.		De kleur van vraag / aanbod komt overeen met de kleur van de buurt op de kaart.	
		0 ster 2 + 3	0 ster 3

# 302

## Buitengebied Wirdum Leeuwarden

Set: Dordrecht Ede Emmen Leeuwarden  
21-10-2016 14:38

Buurt		Woningvoorraad				
2007 Buitengebied Wirdum		Aanbod jaarlijks vrijkomende woningen				
302	BU00805103					
Leeuwarden		80				
woningen	54	aanpasbare woningen = ca. 70% van totaal		aanpasbare corporatie-woningen = ca. 20% van totaal		
aanpasbare woningen	40	totaal				
personen /woning	3,24					
Financiën		bij hoge verhuismobiliteit				
Jaarlijkse kosten aanpassingen hoge verhuismobiliteit		ca. 5	Ster 2	ca. 3	Ster 2	< ca. 1
ca. EUR 9 / inw		ca. kEUR 1	Ster 3	< ca. 1	Ster 3	< ca. 1
Jaarlijkse kosten aanpassingen bij lage verhuismobiliteit		ca. 2	Ster 2	< ca. 1	Ster 2	< ca. 1
ca. EUR 9 / inw		ca. kEUR 2	Ster 3	< ca. 1	Ster 3	< ca. 1
Wmo-budget gemeente	kEUR 8.500	Woningvoorraad voor woningaanpassingen voor 'Langer zelfstandig wonen' is toereikend.				
Wmo-budget buurt	kEUR ca. 14					
Wmo-budget/inw	EUR ca. 80 /inw.					
Won. aanp. in % Wmo	onbekend					

### Bewoners

inwoners buurt	175	De buurt Buitengebied Wirdum heeft minder dan 500 inwoners boven de 65. Een aantal uitkomsten hebben daardoor een (te) lage validiteit en tonen 'onbekend'. De validiteit is met buurtdata te verhogen.
inwoners 65 / 75	ca. 17	
inwoners 76 / 85	ca. 9	
inwoners 85 / 95	ca. 4	
inwoners 95+	ca. 0	
inwoners 65+ : ca. 30		

Release 90 β  
bronnen:  
CBS 2013/5  
Pearl 2013  
BAG 2016  
Aedes 2014  
bewerking:  
dr. R.J.M.  
Perenboom  
en TNO 2016

2016 - 2017		2030	
Totaal mobiliteits-beperkten	Jaarlijkse instroom mobiliteits-beperkten	Totaal mobiliteits-beperkten	Jaarlijkse instroom mobiliteits-beperkten
onbekend	onbekend	onbekend	onbekend
Jaarlijkse vraag naar aanpasbare woningen			
onbekend	onbekend	0	
	onbekend		
onbekend	vraag / aanbod	0	
	onbekend		
Disclaimer: Aan de uitkomsten kunnen geen rechten worden ontleend.		De kleur van vraag / aanbod komt overeen met de kleur van de buurt op de kaart.	
		0 ster 2 + 3	0 ster 3

303

## Buitengebied Wytgaard Leeuwarden

Set: Dordrecht Ede Emmen Leeuwarden  
21-10-2016 14:38

Buurt		Woningvoorraad				
2008 Buitengebied Wytgaard		Aanbod jaarlijks vrijkomende woningen				
303	BU00805202					
Leeuwarden		80				
woningen	57	aanpasbare woningen = ca. 80% van totaal		aanpasbare corporatie-woningen = ca. 10% van totaal		
aanpasbare woningen	43	totaal				
personen /woning	2,89					
Financiën		bij hoge verhuismobiliteit				
Jaarlijkse kosten aanpassingen hoge verhuismobiliteit		ca. 6	Ster 2	ca. 2	Ster 2	< ca. 1
ca. EUR 6 / inw		ca. kEUR 1	Ster 3	ca. 3	Ster 3	< ca. 1
Jaarlijkse kosten aanpassingen bij lage verhuismobiliteit		ca. 2	Ster 2	< ca. 1	Ster 2	< ca. 1
ca. EUR 7 / inw		ca. kEUR 1	Ster 3	< ca. 1	Ster 3	< ca. 1
Wmo-budget gemeente	kEUR 8.500	Woningvoorraad voor woningaanpassingen voor 'Langer zelfstandig wonen' is toereikend.				
Wmo-budget buurt	kEUR ca. 13					
Wmo-budget/inw	EUR ca. 80 /inw.					
Won. aanp. in % Wmo	onbekend					

### Bewoners

inwoners buurt	165	De buurt Buitengebied Wytgaard heeft minder dan 500 inwoners boven de 65. Een aantal uitkomsten hebben daardoor een (te) lage validiteit en tonen 'onbekend'. De validiteit is met buurtdata te verhogen.
inwoners 65 / 75	ca. 16	
inwoners 76 / 85	ca. 9	
inwoners 85 / 95	ca. 3	
inwoners 95+	ca. 0	
		inwoners 65+ : ca. 28

Release 90 β  
bronnen:  
CBS 2013/5  
Pearl 2013  
BAG 2016  
Aedes 2014  
bewerking:  
dr. R.J.M.  
Perenboom  
en TNO 2016

2016 - 2017		2030	
Totaal mobiliteits-beperkten	Jaarlijkse instroom mobiliteits-beperkten	Totaal mobiliteits-beperkten	Jaarlijkse instroom mobiliteits-beperkten
onbekend	onbekend	onbekend	onbekend
Jaarlijkse vraag naar aanpasbare woningen			
onbekend	onbekend		
	onbekend		
onbekend	vraag / aanbod		
	onbekend		
Disclaimer: Aan de uitkomsten kunnen geen rechten worden ontleend.		De kleur van vraag / aanbod komt overeen met de kleur van de buurt op de kaart.	
		0 ster 2 + 3	0 ster 3



**304**

## Businesspark Leeuwarden Leeuwarden

Set: Dordrecht Ede Emmen Leeuwarden  
21-10-2016 14:38

Buurt		Woningvoorraad			
2009 Businesspark Leeuwarden					
304	BU00806003	Aanbod jaarlijks vrijkomende woningen			
Leeuwarden	80				
woningen	10				
aanpasbare woningen	8	totaal	aanpasbare woningen = ca. 80% van totaal	aanpasbare corporatie-woningen = ca. 0% van totaal	
personen /woning	1,50				
Financiën		bij hoge verhuismobiliteit			
Jaarlijkse kosten aanpassingen hoge verhuismobiliteit		< 1	Ster 2 < ca. 1 Ster 3 < ca. 1	Ster 2 < ca. 1 Ster 3 < ca. 1	
ca. EUR 16 / inw	ca. kEUR 0			< ca. 1	
Jaarlijkse kosten aanpassingen bij lage verhuismobiliteit		< 1	Ster 2 < ca. 1 Ster 3 < ca. 1	Ster 2 < ca. 1 Ster 3 < ca. 1	
ca. EUR 13 / inw	ca. kEUR 0			< ca. 1	
Wmo-budget gemeente	kEUR 8.500	n.v.t.			
Wmo-budget buurt	kEUR ca. 1				
Wmo-budget/inw	EUR ca. 80 /inw.				
Won. aanp. in % Wmo	onbekend				

### Bewoners

inwoners buurt	15	De buurt Businesspark Leeuwarden heeft minder dan 500 inwoners boven de 65. Een aantal uitkomsten hebben daardoor een (te) lage validiteit en tonen 'onbekend'. De validiteit is met buurtdata te verhogen.
inwoners 65 / 75	ca. 1	
inwoners 76 / 85	ca. 1	
inwoners 85 / 95	ca. 0	
inwoners 95+	ca. 0	
inwoners 65+ : ca. 3		

2016 - 2017

2030

2016 - 2017		2030	
Totaal mobiliteits-beperkten	Jaarlijkse instroom mobiliteits-beperkten	Totaal mobiliteits-beperkten	Jaarlijkse instroom mobiliteits-beperkten
onbekend	onbekend	onbekend	onbekend
Jaarlijkse vraag naar aanpasbare woningen			
onbekend	onbekend		
	onbekend		
onbekend	vraag / aanbod		
	onbekend		
Disclaimer: Aan de uitkomsten kunnen geen rechten worden ontleend.		De kleur van vraag / aanbod komt overeen met de kleur van de buurt op de kaart.	
		0 ster 2 + 3	0 ster 3

Release 90 β  
bronnen:  
CBS 2013/5  
Pearl 2013  
BAG 2016  
Aedes 2014  
bewerking:  
dr. R.J.M.  
Perenboom  
en TNO 2016

305

# Cambuur Leeuwarden

Set: Dordrecht Ede Emmen Leeuwarden  
21-10-2016 14:38

Buurt		Woningvoorraad				
2010 Cambuur		Aanbod jaarlijks vrijkomende woningen				
305	BU00803103	totaal				
Leeuwarden	80	aanpasbare woningen = ca. 50% van totaal		aanpasbare corporatie-woningen = ca. 20% van totaal		
woningen	313					
aanpasbare woningen	166					
personen /woning	1,95					
Financiën		bij hoge verhuismobiliteit				
Jaarlijkse kosten aanpassingen hoge verhuismobiliteit		ca. 30	Ster 2	ca. 15	Ster 2	ca. 3
ca. EUR 10 / inw		ca. kEUR 6	Ster 3	ca. 2	Ster 3	< ca. 1
						ca. 3
		bij lage verhuismobiliteit				
Jaarlijkse kosten aanpassingen bij lage verhuismobiliteit		ca. 9	Ster 2	ca. 4	Ster 2	< ca. 1
ca. EUR 12 / inw		ca. kEUR 7	Ster 3	< ca. 1	Ster 3	< ca. 1
						< ca. 1
Wmo-budget gemeente	kEUR 8.500	Woningvoorraad voor woningaanpassingen voor 'Langer zelfstandig wonen' is toereikend.  112 woningen zijn niet geclassificeerd.				
Wmo-budget buurt	kEUR ca. 48					
Wmo-budget/inw	EUR ca. 80 /inw.					
Won. aanp. in % Wmo	onbekend					

## Bewoners

inwoners buurt	610	De buurt Cambuur heeft minder dan 500 inwoners boven de 65. Een aantal uitkomsten hebben daardoor een (te) lage validiteit en tonen 'onbekend'. De validiteit is met buurtdata te verhogen.
inwoners 65 / 75	ca. 58	
inwoners 76 / 85	ca. 32	
inwoners 85 / 95	ca. 13	
inwoners 95+	ca. 1	
inwoners 65+ : ca. 104		

Release 90 β  
bronnen:  
CBS 2013/5  
Pearl 2013  
BAG 2016  
Aedes 2014  
bewerking:  
dr. R.J.M.  
Perenboom  
en TNO 2016

2016 - 2017		2030	
Totaal mobiliteits-beperkten	Jaarlijkse instroom mobiliteits-beperkten	Totaal mobiliteits-beperkten	Jaarlijkse instroom mobiliteits-beperkten
onbekend	onbekend	onbekend	onbekend
Jaarlijkse vraag naar aanpasbare woningen			
onbekend	onbekend		
	onbekend		
	vraag / aanbod		
	onbekend		
Disclaimer: Aan de uitkomsten kunnen geen rechten worden ontleend.		De kleur van vraag / aanbod komt overeen met de kleur van de buurt op de kaart.	
		0 ster 2 + 3	0 ster 3

306

# Cambuursterpad Leeuwarden

Set: Dordrecht Ede Emmen Leeuwarden  
21-10-2016 14:38

Buurt		Woningvoorraad			
2011 Cambuursterpad		Aanbod jaarlijks vrijkomende woningen			
306	BU00803101	totaal			
Leeuwarden	80	aanpasbare woningen = ca. 80% van totaal		aanpasbare corporatie-woningen = ca. 40% van totaal	
woningen	1.201				
aanpasbare woningen	951				
personen /woning	1,77				
Financiën		bij hoge verhuismobiliteit			
Jaarlijkse kosten aanpassingen hoge verhuismobiliteit	ca. 120	Ster 2	ca. 70	Ster 2	ca. 25
		Ster 3	ca. 20	Ster 3	ca. 8
n.v.t.	n.v.t.	ca. 33			
		bij lage verhuismobiliteit			
Jaarlijkse kosten aanpassingen bij lage verhuismobiliteit	ca. 35	Ster 2	ca. 20	Ster 2	ca. 8
		Ster 3	ca. 6	Ster 3	ca. 2
ca. EUR 10 / inw	ca. kEUR 20	ca. 10			
Wmo-budget gemeente	kEUR 8.500	Woningvoorraad voor woningaanpassingen voor 'Langer zelfstandig wonen' is toereikend.			
Wmo-budget buurt	kEUR ca. 170	144 woningen zijn niet geclassificeerd.			
Wmo-budget/inw	EUR ca. 80 /inw.				
Won. aanp. in % Wmo	onbekend				

## Bewoners

inwoners buurt	2.130	De buurt Cambuursterpad heeft minder dan 500 inwoners boven de 65. Een aantal uitkomsten hebben daardoor een (te) lage validiteit en tonen 'onbekend'. De validiteit is met buurtdata te verhogen.
inwoners 65 / 75	ca. 203	
inwoners 76 / 85	ca. 112	
inwoners 85 / 95	ca. 44	
inwoners 95+	ca. 3	
inwoners 65+ : ca. 362		


2016 - 2017

2030

2016 - 2017		2030	
Totaal mobiliteits-beperkten	Jaarlijkse instroom mobiliteits-beperkten	Totaal mobiliteits-beperkten	Jaarlijkse instroom mobiliteits-beperkten
onbekend	onbekend	onbekend	onbekend
Jaarlijkse vraag naar aanpasbare woningen			
onbekend	onbekend		
	onbekend		
onbekend	vraag / aanbod		
	onbekend		

Disclaimer:  
Aan de uitkomsten kunnen geen rechten worden ontleend.

De kleur van vraag / aanbod komt overeen met de kleur van de buurt op de kaart.



Release 90 β  
bronnen:  
CBS 2013/5  
Pearl 2013  
BAG 2016  
Aedes 2014  
bewerking:  
dr. R.J.M.  
Perenboom  
en TNO 2016

307

# Camminghaburen-Midden Leeuwarden

Set: Dordrecht Ede Emmen Leeuwarden

21-10-2016 14:38

Buurt		Woningvoorraad			
2012 Camminghaburen-Midden		Aanbod jaarlijks vrijkomende woningen			
307	BU00803602	totaal			
Leeuwarden	80	aanpasbare woningen = ca. 90% van totaal		aanpasbare corporatie-woningen = ca. 40% van totaal	
woningen	1.806				
aanpasbare woningen	1.559				
personen /woning	2,13				
Financiën		bij hoge verhuismobiliteit			
Jaarlijkse kosten aanpassingen hoge verhuismobiliteit		ca. 180	Ster 2 ca. 110	Ster 2 ca. 40	
n.v.t.			Ster 3 ca. 40	Ster 3 ca. 15	
				ca. 55	
		bij lage verhuismobiliteit			
Jaarlijkse kosten aanpassingen bij lage verhuismobiliteit		ca. 50	Ster 2 ca. 35	Ster 2 ca. 10	
ca. EUR 10 / inw			Ster 3 ca. 10	Ster 3 ca. 4	
ca. kEUR 39				ca. 14	
Wmo-budget gemeente	kEUR 8.500	Woningvoorraad voor woningaanpassingen voor 'Langer zelfstandig wonen' is toereikend.  227 woningen zijn niet geclassificeerd.			
Wmo-budget buurt	kEUR ca. 300				
Wmo-budget/inw	EUR ca. 80 /inw.				
Won. aanp. in % Wmo	ca. 12,8%				

## Bewoners

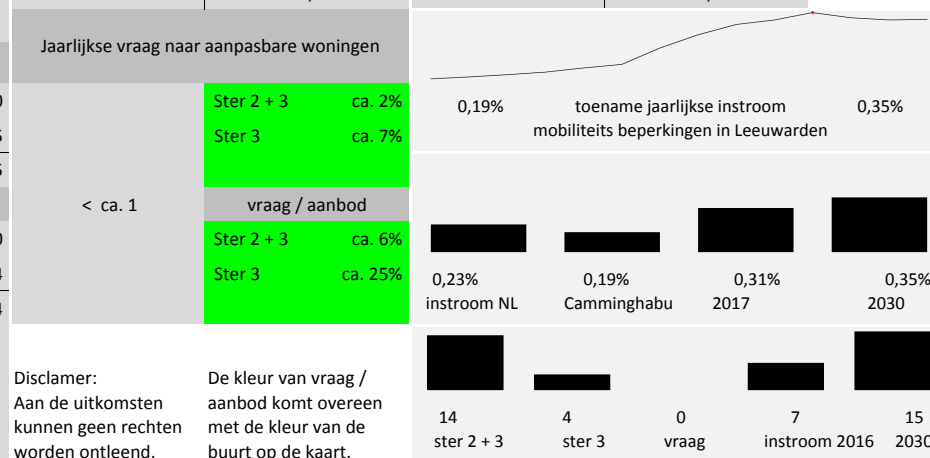
inwoners buurt	3.855	De buurt Camminghaburen-Midden heeft meer dan 500 inwoners boven de 65. De getoonde uitkomsten hebben een marge van ca. 10%. De marge is te verlagen met buurt data.
inwoners 65 / 75	ca. 367	
inwoners 76 / 85	ca. 202	
inwoners 85 / 95	ca. 80	
inwoners 95+	ca. 5	
inwoners 65+ :		ca. 654

Release 90 β  
bronnen:  
CBS 2013/5  
Pearl 2013  
BAG 2016  
Aedes 2014  
bewerking:  
dr. R.J.M.  
Perenboom  
en TNO 2016

2016 - 2017

2030

2016 - 2017		2030	
Totaal mobiliteits-beperkten	Jaarlijkse instroom mobiliteits-beperkten	Totaal mobiliteits-beperkten	Jaarlijkse instroom mobiliteits-beperkten
ca. 200	ca. 7 ca. 0,19%	ca. 320	ca. 15 ca. 0,35%



[NAAR INDEX](#)

308

# Camminghaburen-Noord Leeuwarden

Set: Dordrecht Ede Emmen Leeuwarden  
21-10-2016 14:38

Buurt		Woningvoorraad			
2013 Camminghaburen-Noord		Aanbod jaarlijks vrijkomende woningen			
308	BU00803601	totaal			
Leeuwarden	80	aanpasbare woningen = ca. 80% van totaal		aanpasbare corporatie-woningen = ca. 20% van totaal	
woningen	1.988				
aanpasbare woningen	1.560				
personen /woning	2,10				
Financiën		bij hoge verhuismobiliteit			
Jaarlijkse kosten aanpassingen hoge verhuismobiliteit		ca. 190	Ster 2 ca. 130	Ster 2 ca. 35	
ca. EUR 11 / inw	ca. kEUR 44		Ster 3 ca. 20	Ster 3 ca. 5	
				ca. 40	
		bij lage verhuismobiliteit			
Jaarlijkse kosten aanpassingen bij lage verhuismobiliteit		ca. 55	Ster 2 ca. 40	Ster 2 ca. 10	
ca. EUR 11 / inw	ca. kEUR 47		Ster 3 ca. 5	Ster 3 < ca. 1	
				ca. 10	
Wmo-budget gemeente	kEUR 8.500	Woningvoorraad voor woningaanpassingen voor 'Langer zelfstandig wonen' is toereikend. 297 woningen zijn niet geclassificeerd.			
Wmo-budget buurt	kEUR ca. 330				
Wmo-budget/inw	EUR ca. 80 /inw.				
Won. aanp. in % Wmo	ca. 14,2%				

## Bewoners

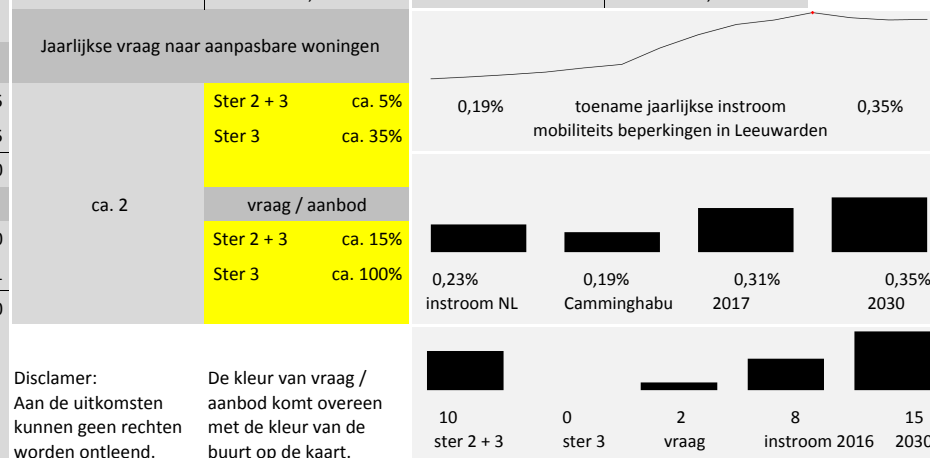
inwoners buurt	4.180	De buurt Camminghaburen-Noord heeft meer dan 500 inwoners boven de 65. De getoonde uitkomsten hebben een marge van ca. 10%. De marge is te verlagen met buurt data.
inwoners 65 / 75	ca. 398	
inwoners 76 / 85	ca. 219	
inwoners 85 / 95	ca. 87	
inwoners 95+	ca. 6	
inwoners 65+ :		ca. 710

Release 90 β  
bronnen:  
CBS 2013/5  
Pearl 2013  
BAG 2016  
Aedes 2014  
bewerking:  
dr. R.J.M.  
Perenboom  
en TNO 2016

2016 - 2017

2030

2016 - 2017		2030	
Totaal mobiliteits-beperkten	Jaarlijkse instroom mobiliteits-beperkten	Totaal mobiliteits-beperkten	Jaarlijkse instroom mobiliteits-beperkten
ca. 220	ca. 8 ca. 0,19%	ca. 350	ca. 15 ca. 0,35%



[NAAR INDEX](#)

309

# Camminghaburen-Zuid Leeuwarden

Set: Dordrecht Ede Emmen Leeuwarden  
21-10-2016 14:38

Buurt		Woningvoorraad			
2014 Camminghaburen-Zuid		Aanbod jaarlijks vrijkomende woningen			
309	BU00803603	totaal			
Leeuwarden	80	aanpasbare woningen = ca. 90% van totaal		aanpasbare corporatie-woningen = ca. 10% van totaal	
woningen	1.132				
aanpasbare woningen	1.057				
personen /woning	2,47				
Financiën		bij hoge verhuismobiliteit			
Jaarlijkse kosten aanpassingen hoge verhuismobiliteit		ca. 110	Ster 2 ca. 85	Ster 2 ca. 9	
n.v.t.			Ster 3 ca. 15	Ster 3 ca. 2	
				ca. 11	
		bij lage verhuismobiliteit			
Jaarlijkse kosten aanpassingen bij lage verhuismobiliteit		ca. 30	Ster 2 ca. 25	Ster 2 ca. 2	
ca. EUR 12 / inw			Ster 3 ca. 5	Ster 3 < ca. 1	
ca. kEUR 33				ca. 2	
Wmo-budget gemeente	kEUR 8.500	Woningvoorraad voor woningaanpassingen voor 'Langer zelfstandig wonen' is toereikend.			
Wmo-budget buurt	kEUR ca. 220	62 woningen zijn niet geclassificeerd.			
Wmo-budget/inw	EUR ca. 80 /inw.				
Won. aanp. in % Wmo	onbekend				

## Bewoners

inwoners buurt	2.795	De buurt Camminghaburen-Zuid heeft minder dan 500 inwoners boven de 65. Een aantal uitkomsten hebben daardoor een (te) lage validiteit en tonen 'onbekend'. De validiteit is met buurtdata te verhogen.
inwoners 65 / 75	ca. 266	
inwoners 76 / 85	ca. 146	
inwoners 85 / 95	ca. 58	
inwoners 95+	ca. 4	
		inwoners 65+ : ca. 475

2016 - 2017

2030

2016 - 2017		2030	
Totaal mobiliteits-beperkten	Jaarlijkse instroom mobiliteits-beperkten	Totaal mobiliteits-beperkten	Jaarlijkse instroom mobiliteits-beperkten
onbekend	onbekend	onbekend	onbekend

Jaarlijkse vraag naar aanpasbare woningen	
onbekend	onbekend
onbekend	vraag / aanbod
onbekend	onbekend

## Disclaimer:

Aan de uitkomsten kunnen geen rechten worden ontleend.

De kleur van vraag / aanbod komt overeen met de kleur van de buurt op de kaart.

2	0
ster 2 + 3	ster 3

Release 90 β  
bronnen:  
CBS 2013/5  
Pearl 2013  
BAG 2016  
Aedes 2014  
bewerking:  
dr. R.J.M.  
Perenboom  
en TNO 2016

310

# De Centrale Leeuwarden

Set: Dordrecht Ede Emmen Leeuwarden  
21-10-2016 14:38

## Bewoners

inwoners buurt	5	De buurt De Centrale heeft minder dan 500 inwoners boven de 65. Een aantal uitkomsten hebben daardoor een (te) lage validiteit en tonen 'onbekend'. De validiteit is met buurtdata te verhogen.
inwoners 65 / 75	ca. 0	
inwoners 76 / 85	ca. 0	
inwoners 85 / 95	ca. 0	
inwoners 95+	ca. 0	
inwoners 65+ : ca. 1		

Release 90 β  
bronnen:  
CBS 2013/5  
Pearl 2013  
BAG 2016  
Aedes 2014  
bewerking:  
dr. R.J.M.  
Perenboom  
en TNO 2016

Buurt		Woningvoorraad				2016 - 2017		2030	
2015 De Centrale		Aanbod jaarlijks vrijkomende woningen				Totaal mobiliteits-beperkten	Jaarlijkse instroom mobiliteits-beperkten	Totaal mobiliteits-beperkten	Jaarlijkse instroom mobiliteits-beperkten
310	BU00803502					onbekend	onbekend	onbekend	onbekend
Leeuwarden	80	totaal	aanpasbare woningen = ca. 60% van totaal	aanpasbare corporatie-woningen = ca. 0% van totaal	Jaarlijkse vraag naar aanpasbare woningen				
woningen	5					onbekend	onbekend	-----	
aanpasbare woningen	3						onbekend		
personen /woning	1,00					onbekend	vraag / aanbod		
							onbekend		
Financiën		bij hoge verhuismobiliteit							
Jaarlijkse kosten aanpassingen hoge verhuismobiliteit		< 1	Ster 2 < ca. 1	Ster 2 < ca. 1					
ca. EUR 16 / inw ca. kEUR 0			Ster 3 < ca. 1	Ster 3 < ca. 1					
				< ca. 1					
		bij lage verhuismobiliteit							
Jaarlijkse kosten aanpassingen bij lage verhuismobiliteit		< 1	Ster 2 < ca. 1	Ster 2 < ca. 1					
ca. EUR 10 / inw ca. kEUR 0			Ster 3 < ca. 1	Ster 3 < ca. 1					
				< ca. 1					
Wmo-budget gemeente	kEUR 8.500					Disclaimer:			
Wmo-budget buurt	kEUR ca. 0	n.v.t.				Aan de uitkomsten kunnen geen rechten worden ontleend.		De kleur van vraag / aanbod komt overeen met de kleur van de buurt op de kaart.	
Wmo-budget/inw	EUR ca. 80 /inw.					0	0		
Won. aanp. in % Wmo	onbekend					ster 2 + 3	ster 3		

311

# De Groene Ster Leeuwarden

Set: Dordrecht Ede Emmen Leeuwarden  
21-10-2016 14:38

Buurt		Woningvoorraad			
2016 De Groene Ster		Aanbod jaarlijks vrijkomende woningen			
311	BU00803702				
Leeuwarden	80				
woningen	45				
aanpasbare woningen	40				
personen /woning	2,44				
Financiën		bij hoge verhuismobiliteit			
Jaarlijkse kosten aanpassingen hoge verhuismobiliteit	ca. 4	Ster 2	< ca. 1	Ster 2	< ca. 1
n.v.t.	n.v.t.	Ster 3	ca. 2	Ster 3	< ca. 1
Jaarlijkse kosten aanpassingen bij lage verhuismobiliteit	< 1	Ster 2	< ca. 1	Ster 2	< ca. 1
ca. EUR 6 / inw	ca. kEUR 1	Ster 3	< ca. 1	Ster 3	< ca. 1
Wmo-budget gemeente	kEUR 8.500	Woningvoorraad voor woningaanpassingen voor 'Langer zelfstandig wonen' is toereikend.			
Wmo-budget buurt	kEUR ca. 9				
Wmo-budget/inw	EUR ca. 80 /inw.				
Won. aanp. in % Wmo	onbekend				

## Bewoners

inwoners buurt	110	De buurt De Groene Ster heeft minder dan 500 inwoners boven de 65. Een aantal uitkomsten hebben daardoor een (te) lage validiteit en tonen 'onbekend'. De validiteit is met buurtdata te verhogen.
inwoners 65 / 75	ca. 10	
inwoners 76 / 85	ca. 6	
inwoners 85 / 95	ca. 2	
inwoners 95+	ca. 0	
inwoners 65+ : ca. 19		

Release 90 β  
bronnen:  
CBS 2013/5  
Pearl 2013  
BAG 2016  
Aedes 2014  
bewerking:  
dr. R.J.M.  
Perenboom  
en TNO 2016

2016 - 2017		2030	
Totaal mobiliteits-beperkten	Jaarlijkse instroom mobiliteits-beperkten	Totaal mobiliteits-beperkten	Jaarlijkse instroom mobiliteits-beperkten
onbekend	onbekend	onbekend	onbekend
Jaarlijkse vraag naar aanpasbare woningen			
onbekend	onbekend	vraag / aanbod	onbekend
	onbekend		onbekend
Disclaimer: Aan de uitkomsten kunnen geen rechten worden ontleend.		De kleur van vraag / aanbod komt overeen met de kleur van de buurt op de kaart.	
		0 ster 2 + 3	0 ster 3

[NAAR INDEX](#)



312

# De Waag Leeuwarden

Set: Dordrecht Ede Emmen Leeuwarden  
21-10-2016 14:38

Buurt		Woningvoorraad			
2017 De Waag		Aanbod jaarlijks vrijkomende woningen			
312	BU00801001				
Leeuwarden	80				
woningen	708	totaal		aanpasbare woningen = ca. 40% van totaal	
aanpasbare woningen	272			aanpasbare corporatie-woningen = ca. 50% van totaal	
personen /woning	1,38				
Financiën		bij hoge verhuismobiliteit			
Jaarlijkse kosten aanpassingen hoge verhuismobiliteit	ca. 70	Ster 2	ca. 10	Ster 2	ca. 5
		Ster 3	ca. 15	Ster 3	ca. 9
n.v.t.	n.v.t.	ca. 14			
		bij lage verhuismobiliteit			
Jaarlijkse kosten aanpassingen bij lage verhuismobiliteit	ca. 20	Ster 2	ca. 3	Ster 2	< ca. 1
		Ster 3	ca. 5	Ster 3	ca. 2
ca. EUR 4 / inw	ca. kEUR 4	ca. 2			
Wmo-budget gemeente	kEUR 8.500	Woningvoorraad voor woningaanpassingen voor 'Langer zelfstandig wonen' is toereikend.			
Wmo-budget buurt	kEUR ca. 77				
Wmo-budget/inw	EUR ca. 80 /inw.				
Won. aanp. in % Wmo	onbekend	105 woningen zijn niet geclassificeerd.			

## Bewoners

inwoners buurt	975	De buurt De Waag heeft minder dan 500 inwoners boven de 65. Een aantal uitkomsten hebben daardoor een (te) lage validiteit en tonen 'onbekend'. De validiteit is met buurtdata te verhogen.
inwoners 65 / 75	ca. 93	
inwoners 76 / 85	ca. 51	
inwoners 85 / 95	ca. 20	
inwoners 95+	ca. 1	
inwoners 65+ : ca. 166		

2016 - 2017

2030

2016 - 2017		2030	
Totaal mobiliteits-beperkten	Jaarlijkse instroom mobiliteits-beperkten	Totaal mobiliteits-beperkten	Jaarlijkse instroom mobiliteits-beperkten
onbekend	onbekend	onbekend	onbekend

Jaarlijkse vraag naar aanpasbare woningen	
onbekend	onbekend
onbekend	onbekend
onbekend	vraag / aanbod
onbekend	onbekend
onbekend	onbekend

Disclaimer:  
Aan de uitkomsten kunnen geen rechten worden ontleend.

De kleur van vraag / aanbod komt overeen met de kleur van de buurt op de kaart.

2	2
ster 2 + 3	ster 3

Release 90 β  
bronnen:  
CBS 2013/5  
Pearl 2013  
BAG 2016  
Aedes 2014  
bewerking:  
dr. R.J.M.  
Perenboom  
en TNO 2016

313

# De Zuidlanden Leeuwarden

Set: Dordrecht Ede Emmen Leeuwarden  
21-10-2016 14:38

Buurt		Woningvoorraad			
2018 De Zuidlanden		Aanbod jaarlijks vrijkomende woningen			
313	BU00805407	totaal			
Leeuwarden	80	aanpasbare woningen = ca. 30% van totaal		aanpasbare corporatie-woningen = ca. 0% van totaal	
woningen	3				
aanpasbare woningen	1				
personen /woning	1,67				
Financiën		bij hoge verhuismobiliteit			
Jaarlijkse kosten aanpassingen hoge verhuismobiliteit		< 1	Ster 2 < ca. 1	Ster 2 < ca. 1	
ca. EUR 24 / inw	ca. kEUR 0		Ster 3 < ca. 1	Ster 3 < ca. 1	
				< ca. 1	
		bij lage verhuismobiliteit			
Jaarlijkse kosten aanpassingen bij lage verhuismobiliteit		< 1	Ster 2 < ca. 1	Ster 2 < ca. 1	
ca. EUR 14 / inw	ca. kEUR 0		Ster 3 < ca. 1	Ster 3 < ca. 1	
				< ca. 1	
Wmo-budget gemeente	kEUR 8.500				
Wmo-budget buurt	kEUR ca. 0	n.v.t.			
Wmo-budget/inw	EUR ca. 80 /inw.				
Won. aanp. in % Wmo	onbekend				

## Bewoners

inwoners buurt	5	De buurt De Zuidlanden heeft minder dan 500 inwoners boven de 65. Een aantal uitkomsten hebben daardoor een (te) lage validiteit en tonen 'onbekend'. De validiteit is met buurtdata te verhogen.
inwoners 65 / 75	ca. 0	
inwoners 76 / 85	ca. 0	
inwoners 85 / 95	ca. 0	
inwoners 95+	ca. 0	
inwoners 65+ : ca. 1		

2016 - 2017

2030

2016 - 2017		2030	
Totaal mobiliteits-beperkten	Jaarlijkse instroom mobiliteits-beperkten	Totaal mobiliteits-beperkten	Jaarlijkse instroom mobiliteits-beperkten
onbekend	onbekend	onbekend	onbekend
Jaarlijkse vraag naar aanpasbare woningen			
onbekend	onbekend		
	onbekend		
	vraag / aanbod		
	onbekend		
Disclaimer: Aan de uitkomsten kunnen geen rechten worden ontleend.		De kleur van vraag / aanbod komt overeen met de kleur van de buurt op de kaart.	
0	0	ster 2 + 3	ster 3

Release 90 β  
bronnen:  
CBS 2013/5  
Pearl 2013  
BAG 2016  
Aedes 2014  
bewerking:  
dr. R.J.M.  
Perenboom  
en TNO 2016

314

# Eagum Leeuwarden

Set: Dordrecht Ede Emmen Leeuwarden  
21-10-2016 14:38

Buurt		Woningvoorraad			
2019 Eagum		Aanbod jaarlijks vrijkomende woningen			
314	BU00807103				
Leeuwarden	80				
woningen	8	totaal		aanpasbare woningen = ca. 60% van totaal	aanpasbare corporatie-woningen = ca. 0% van totaal
aanpasbare woningen	5				
personen /woning	3,13				
Financiën		bij hoge verhuismobiliteit			
Jaarlijkse kosten aanpassingen hoge verhuismobiliteit		< 1	Ster 2 < ca. 1	Ster 2 < ca. 1	
ca. EUR 15 / inw ca. kEUR 0			Ster 3 < ca. 1	Ster 3 < ca. 1	
				< ca. 1	
		bij lage verhuismobiliteit			
Jaarlijkse kosten aanpassingen bij lage verhuismobiliteit		< 1	Ster 2 < ca. 1	Ster 2 < ca. 1	
ca. EUR 10 / inw ca. kEUR 0			Ster 3 < ca. 1	Ster 3 < ca. 1	
				< ca. 1	
Wmo-budget gemeente	kEUR 8.500				
Wmo-budget buurt	kEUR ca. 2	n.v.t.			
Wmo-budget/inw	EUR ca. 80 /inw.				
Won. aanp. in % Wmo	onbekend				

## Bewoners

inwoners buurt	25	De buurt Eagum heeft minder dan 500 inwoners boven de 65. Een aantal uitkomsten hebben daardoor een (te) lage validiteit en tonen 'onbekend'. De validiteit is met buurtdata te verhogen.
inwoners 65 / 75	ca. 2	
inwoners 76 / 85	ca. 1	
inwoners 85 / 95	ca. 1	
inwoners 95+	ca. 0	
inwoners 65+ : ca. 4		

2016 - 2017

2030

2016 - 2017		2030	
Totaal mobiliteits-beperkten	Jaarlijkse instroom mobiliteits-beperkten	Totaal mobiliteits-beperkten	Jaarlijkse instroom mobiliteits-beperkten
onbekend	onbekend	onbekend	onbekend
Jaarlijkse vraag naar aanpasbare woningen			
onbekend	onbekend		
	onbekend		
	vraag / aanbod		
	onbekend		
Disclaimer: Aan de uitkomsten kunnen geen rechten worden ontleend.		De kleur van vraag / aanbod komt overeen met de kleur van de buurt op de kaart.	
0 ster 2 + 3	0 ster 3		

Release 90 β  
bronnen:  
CBS 2013/5  
Pearl 2013  
BAG 2016  
Aedes 2014  
bewerking:  
dr. R.J.M.  
Perenboom  
en TNO 2016

315

# Friens Leeuwarden

Set: Dordrecht Ede Emmen Leeuwarden  
21-10-2016 14:38

Buurt		Woningvoorraad			
2020 Friens		Aanbod jaarlijks vrijkomende woningen			
315	BU00807105				
Leeuwarden	80				
woningen	33				
aanpasbare woningen	20	totaal	aanpasbare woningen = ca. 60% van totaal	aanpasbare corporatie-woningen = ca. 10% van totaal	
personen /woning	2,58				
Financiën		bij hoge verhuismobiliteit			
Jaarlijkse kosten aanpassingen hoge verhuismobiliteit		ca. 3	Ster 2 < ca. 1	Ster 2 < ca. 1	
ca. EUR 9 / inw ca. kEUR 1			Ster 3 < ca. 1	Ster 3 < ca. 1	
				< ca. 1	
		bij lage verhuismobiliteit			
Jaarlijkse kosten aanpassingen bij lage verhuismobiliteit		< 1	Ster 2 < ca. 1	Ster 2 < ca. 1	
ca. EUR 11 / inw ca. kEUR 1			Ster 3 < ca. 1	Ster 3 < ca. 1	
				< ca. 1	
Wmo-budget gemeente	kEUR 8.500	Woningvoorraad voor aanpassingen voor 'Langer zelfstandig wonen' lijkt bij hoge verhuismobiliteit toereikend.			
Wmo-budget buurt	kEUR ca. 7				
Wmo-budget/inw	EUR ca. 80 /inw.				
Won. aanp. in % Wmo	onbekend				

## Bewoners

inwoners buurt	85	De buurt Friens heeft minder dan 500 inwoners boven de 65. Een aantal uitkomsten hebben daardoor een (te) lage validiteit en tonen 'onbekend'. De validiteit is met buurtdata te verhogen.
inwoners 65 / 75	ca. 8	
inwoners 76 / 85	ca. 4	
inwoners 85 / 95	ca. 2	
inwoners 95+	ca. 0	
		inwoners 65+ : ca. 14

Release 90 β  
bronnen:  
CBS 2013/5  
Pearl 2013  
BAG 2016  
Aedes 2014  
bewerking:  
dr. R.J.M.  
Perenboom  
en TNO 2016

2016 - 2017		2030	
Totaal mobiliteits-beperkten	Jaarlijkse instroom mobiliteits-beperkten	Totaal mobiliteits-beperkten	Jaarlijkse instroom mobiliteits-beperkten
onbekend	onbekend	onbekend	onbekend
Jaarlijkse vraag naar aanpasbare woningen			
	onbekend		
	onbekend		
onbekend	vraag / aanbod		
	onbekend		
	onbekend		
		0 ster 2 + 3	0 ster 3

Disclaimer:  
Aan de uitkomsten kunnen geen rechten worden ontleend.

De kleur van vraag / aanbod komt overeen met de kleur van de buurt op de kaart.

316

# Gerard Dou Leeuwarden

Set: Dordrecht Ede Emmen Leeuwarden  
21-10-2016 14:38

Buurt		Woningvoorraad			
2021 Gerard Dou		Aanbod jaarlijks vrijkomende woningen			
316	BU00804402				
Leeuwarden	80				
woningen	699	totaal		aanpasbare woningen = ca. 90% van totaal	
aanpasbare woningen	642			aanpasbare corporatie-woningen = ca. 10% van totaal	
personen /woning	2,04				
Financiën		bij hoge verhuismobiliteit			
Jaarlijkse kosten aanpassingen hoge verhuismobiliteit	ca. 70	Ster 2	ca. 55	Ster 2	ca. 8
n.v.t.	n.v.t.	Ster 3	ca. 6	Ster 3	< ca. 1
					ca. 8
		bij lage verhuismobiliteit			
Jaarlijkse kosten aanpassingen bij lage verhuismobiliteit	ca. 20	Ster 2	ca. 15	Ster 2	ca. 2
ca. EUR 12 / inw	ca. kEUR 18	Ster 3	ca. 2	Ster 3	< ca. 1
					ca. 2
Wmo-budget gemeente	kEUR 8.500	Woningvoorraad voor woningaanpassingen voor 'Langer zelfstandig wonen' is toereikend.			
Wmo-budget buurt	kEUR ca. 110	30 woningen zijn niet geclassificeerd.			
Wmo-budget/inw	EUR ca. 80 /inw.				
Won. aanp. in % Wmo	onbekend				

## Bewoners

inwoners buurt	1.425	De buurt Gerard Dou heeft minder dan 500 inwoners boven de 65. Een aantal uitkomsten hebben daardoor een (te) lage validiteit en tonen 'onbekend'. De validiteit is met buurtdata te verhogen.
inwoners 65 / 75	ca. 136	
inwoners 76 / 85	ca. 75	
inwoners 85 / 95	ca. 30	
inwoners 95+	ca. 2	
		inwoners 65+ : ca. 242

2016 - 2017

2030

2016 - 2017		2030	
Totaal mobiliteits-beperkten	Jaarlijkse instroom mobiliteits-beperkten	Totaal mobiliteits-beperkten	Jaarlijkse instroom mobiliteits-beperkten
onbekend	onbekend	onbekend	onbekend
Jaarlijkse vraag naar aanpasbare woningen			
onbekend	onbekend		
	onbekend		
onbekend	vraag / aanbod		
	onbekend		
Disclaimer: Aan de uitkomsten kunnen geen rechten worden ontleend.		De kleur van vraag / aanbod komt overeen met de kleur van de buurt op de kaart.	
		2 ster 2 + 3	0 ster 3

Release 90 β  
bronnen:  
CBS 2013/5  
Pearl 2013  
BAG 2016  
Aedes 2014  
bewerking:  
dr. R.J.M.  
Perenboom  
en TNO 2016

317

# Goutum Leeuwarden

Set: Dordrecht Ede Emmen Leeuwarden  
21-10-2016 14:38

Buurt		Woningvoorraad			
2022 Goutum		Aanbod jaarlijks vrijkomende woningen			
317	BU00805301	totaal			
Leeuwarden	80		aanpasbare woningen = ca. 100% van totaal		aanpasbare corporatie-woningen = ca. 10% van totaal
woningen	1.137				
aanpasbare woningen	1.098				
personen /woning	2,41				
Financiën		bij hoge verhuismobiliteit			
Jaarlijkse kosten aanpassingen hoge verhuismobiliteit	ca. 110	Ster 2	ca. 90	Ster 2	ca. 10
		Ster 3	ca. 15	Ster 3	ca. 2
n.v.t.	n.v.t.				ca. 12
		bij lage verhuismobiliteit			
Jaarlijkse kosten aanpassingen bij lage verhuismobiliteit	ca. 30	Ster 2	ca. 25	Ster 2	ca. 3
		Ster 3	ca. 5	Ster 3	< ca. 1
ca. EUR 12 / inw	ca. kEUR 33				ca. 3
Wmo-budget gemeente	kEUR 8.500	Woningvoorraad voor woningaanpassingen voor 'Langer zelfstandig wonen' is toereikend.			
Wmo-budget buurt	kEUR ca. 220	22 woningen zijn niet geclassificeerd.			
Wmo-budget/inw	EUR ca. 80 /inw.				
Won. aanp. in % Wmo	onbekend				

## Bewoners

inwoners buurt	2.740	De buurt Goutum heeft minder dan 500 inwoners boven de 65. Een aantal uitkomsten hebben daardoor een (te) lage validiteit en tonen 'onbekend'. De validiteit is met buurtdata te verhogen.
inwoners 65 / 75	ca. 261	
inwoners 76 / 85	ca. 143	
inwoners 85 / 95	ca. 57	
inwoners 95+	ca. 4	
inwoners 65+ : ca. 465		

Release 90 β  
bronnen:  
CBS 2013/5  
Pearl 2013  
BAG 2016  
Aedes 2014  
bewerking:  
dr. R.J.M.  
Perenboom  
en TNO 2016

2016 - 2017		2030	
Totaal mobiliteits-beperkten	Jaarlijkse instroom mobiliteits-beperkten	Totaal mobiliteits-beperkten	Jaarlijkse instroom mobiliteits-beperkten
onbekend	onbekend	onbekend	onbekend
Jaarlijkse vraag naar aanpasbare woningen			
onbekend	onbekend	vraag / aanbod	onbekend
	onbekend		onbekend
Disclaimer: Aan de uitkomsten kunnen geen rechten worden ontleend.		De kleur van vraag / aanbod komt overeen met de kleur van de buurt op de kaart.	
		3 ster 2 + 3	0 ster 3

318

# Grote Kerkbuurt Leeuwarden

Set: Dordrecht Ede Emmen Leeuwarden  
21-10-2016 14:38

Buurt		Woningvoorraad			
2023 Grote Kerkbuurt		Aanbod jaarlijks vrijkomende woningen			
318	BU00801004				
Leeuwarden	80				
woningen	947	totaal		aanpasbare woningen = ca. 40% van totaal	
aanpasbare woningen	365			aanpasbare corporatie-woningen = ca. 50% van totaal	
personen /woning	1,33				
Financiën		bij hoge verhuismobiliteit			
Jaarlijkse kosten aanpassingen hoge verhuismobiliteit	ca. 90	Ster 2	ca. 15	Ster 2	ca. 7
		Ster 3	ca. 20	Ster 3	ca. 10
n.v.t.	n.v.t.				ca. 17
		bij lage verhuismobiliteit			
Jaarlijkse kosten aanpassingen bij lage verhuismobiliteit	ca. 25	Ster 2	ca. 4	Ster 2	ca. 2
		Ster 3	ca. 6	Ster 3	ca. 3
ca. EUR 4 / inw	ca. kEUR 5				ca. 5
Wmo-budget gemeente	kEUR 8.500	Woningvoorraad voor woningaanpassingen voor 'Langer zelfstandig wonen' is toereikend.			
Wmo-budget buurt	kEUR ca. 99				
Wmo-budget/inw	EUR ca. 80 /inw.				
Won. aanp. in % Wmo	onbekend	222 woningen zijn niet geclassificeerd.			

## Bewoners

inwoners buurt	1.260	De buurt Grote Kerkbuurt heeft minder dan 500 inwoners boven de 65. Een aantal uitkomsten hebben daardoor een (te) lage validiteit en tonen 'onbekend'. De validiteit is met buurtdata te verhogen.
inwoners 65 / 75	ca. 120	
inwoners 76 / 85	ca. 66	
inwoners 85 / 95	ca. 26	
inwoners 95+	ca. 2	
		inwoners 65+ : ca. 214

2016 - 2017


2030

2016 - 2017		2030	
Totaal mobiliteits-beperkten	Jaarlijkse instroom mobiliteits-beperkten	Totaal mobiliteits-beperkten	Jaarlijkse instroom mobiliteits-beperkten
onbekend	onbekend	onbekend	onbekend

Jaarlijkse vraag naar aanpasbare woningen	
onbekend	onbekend
onbekend	onbekend
onbekend	vraag / aanbod
onbekend	onbekend
onbekend	onbekend

Disclaimer:  
Aan de uitkomsten kunnen geen rechten worden ontleend.

De kleur van vraag / aanbod komt overeen met de kleur van de buurt op de kaart.



Release 90 β  
bronnen:  
CBS 2013/5  
Pearl 2013  
BAG 2016  
Aedes 2014  
bewerking:  
dr. R.J.M.  
Perenboom  
en TNO 2016

319

# Grote Wielen Leeuwarden

Set: Dordrecht Ede Emmen Leeuwarden  
21-10-2016 14:38

## Bewoners

inwoners buurt	0	De buurt Grote Wielen heeft minder dan 500 inwoners boven de 65. Een aantal uitkomsten hebben daardoor een (te) lage validiteit en tonen 'onbekend'. De validiteit is met buurtdata te verhogen.
inwoners 65 / 75	< ca. 1	
inwoners 76 / 85	< ca. 1	
inwoners 85 / 95	< ca. 1	
inwoners 95+	< ca. 1	
inwoners 65+ : < ca. 1		

Release 90 β  
bronnen:  
CBS 2013/5  
Pearl 2013  
BAG 2016  
Aedes 2014  
bewerking:  
dr. R.J.M.  
Perenboom  
en TNO 2016

Buurt		Woningvoorraad				2016 - 2017		2030	
2024 Grote Wielen		Aanbod jaarlijks vrijkomende woningen				Totaal mobiliteits- beperkten	Jaarlijkse instroom mobiliteits- beperkten	Totaal mobiliteits- beperkten	Jaarlijkse instroom mobiliteits- beperkten
319	BU00803701					onbekend	onbekend	onbekend	onbekend
Leeuwarden	80	totaal	aanpasbare woningen = ca. 0% van totaal	aanpasbare corporatie-woningen = ca. 0% van totaal	Jaarlijkse vraag naar aanpasbare woningen				
woningen	2					onbekend			
aanpasbare woningen	0					onbekend			
personen /woning	0,00					onbekend			
Financiën		bij hoge verhuismobiliteit				onbekend			
Jaarlijkse kosten aanpassingen hoge verhuismobiliteit	< 1	Ster 2 < ca. 1	Ster 2 < ca. 1	Ster 3 < ca. 1	onbekend				
#DEEL/0!	#DEEL/0!					onbekend			
		bij lage verhuismobiliteit				vraag / aanbod			
Jaarlijkse kosten aanpassingen bij lage verhuismobiliteit	< 1	Ster 2 < ca. 1	Ster 2 < ca. 1	Ster 3 < ca. 1	onbekend				
#DEEL/0!	#DEEL/0!					onbekend			
Wmo-budget gemeente	kEUR 8.500					onbekend			
Wmo-budget buurt	kEUR ca. 0	n.v.t.				onbekend			
Wmo-budget/inw	n.v.t.					onbekend			
Won. aanp. in % Wmo	onbekend					onbekend			
Disclaimer:						De kleur van vraag / aanbod komt overeen met de kleur van de buurt op de kaart.		0 ster 2 + 3      0 ster 3	



320

# Grou Leeuwarden

Set: Dordrecht Ede Emmen Leeuwarden  
21-10-2016 14:38

Buurt		Woningvoorraad			
2025 Grou		Aanbod jaarlijks vrijkomende woningen			
320	BU00807201				
Leeuwarden	80				
woningen	2.688	totaal		aanpasbare woningen = ca. 90% van totaal	
aanpasbare woningen	2.397			aanpasbare corporatie-woningen = ca. 30% van totaal	
personen /woning	2,06				
Financiën		bij hoge verhuismobiliteit			
Jaarlijkse kosten aanpassingen hoge verhuismobiliteit	ca. 260	Ster 2	ca. 190	Ster 2	ca. 60
		Ster 3	ca. 40	Ster 3	ca. 10
n.v.t.	n.v.t.	ca. 70			
		bij lage verhuismobiliteit			
Jaarlijkse kosten aanpassingen bij lage verhuismobiliteit	ca. 75	Ster 2	ca. 55	Ster 2	ca. 15
		Ster 3	ca. 10	Ster 3	ca. 3
ca. EUR 11 / inw	ca. kEUR 62	ca. 18			
Wmo-budget gemeente	kEUR 8.500	Woningvoorraad voor woningaanpassingen voor 'Langer zelfstandig wonen' is toereikend.  86 woningen zijn niet geclassificeerd.			
Wmo-budget buurt	kEUR ca. 440				
Wmo-budget/inw	EUR ca. 80 /inw.				
Won. aanp. in % Wmo	ca. 14,2%				

## Bewoners

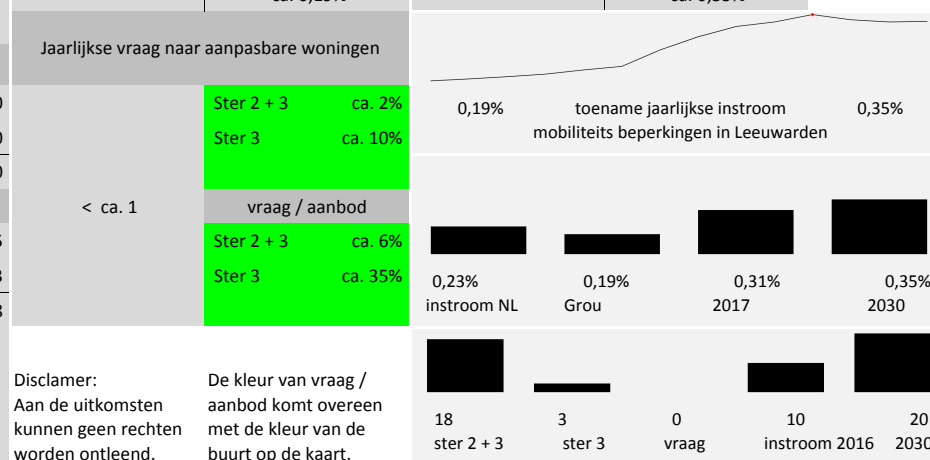
inwoners buurt	5.550	De buurt Grou heeft meer dan 500 inwoners boven de 65. De getoonde uitkomsten hebben een marge van ca. 10%. De marge is te verlagen met buurt data.
inwoners 65 / 75	ca. 528	
inwoners 76 / 85	ca. 291	
inwoners 85 / 95	ca. 116	
inwoners 95+	ca. 8	
inwoners 65+ : ca. 942		

Release 90 β  
bronnen:  
CBS 2013/5  
Pearl 2013  
BAG 2016  
Aedes 2014  
bewerking:  
dr. R.J.M.  
Perenboom  
en TNO 2016

2016 - 2017

2030

2016 - 2017		2030	
Totaal mobiliteits-beperkten	Jaarlijkse instroom mobiliteits-beperkten	Totaal mobiliteits-beperkten	Jaarlijkse instroom mobiliteits-beperkten
ca. 290	ca. 10 ca. 0,19%	ca. 460	ca. 20 ca. 0,35%



[NAAR INDEX](#)

321

# Harlingervaart Leeuwarden

Set: Dordrecht Ede Emmen Leeuwarden  
21-10-2016 14:38

Buurt		Woningvoorraad			
2026 Harlingervaart		Aanbod jaarlijks vrijkomende woningen			
321	BU00806001				
Leeuwarden	80				
woningen	2				
aanpasbare woningen	1				
personen /woning	12,50				
Financiën		bij hoge verhuismobiliteit			
Jaarlijkse kosten aanpassingen hoge verhuismobiliteit		< 1	Ster 2 < ca. 1	Ster 2 < ca. 1	
ca. EUR 22 / inw ca. kEUR 1			Ster 3 < ca. 1	Ster 3 < ca. 1	
				< ca. 1	
		bij lage verhuismobiliteit			
Jaarlijkse kosten aanpassingen bij lage verhuismobiliteit		< 1	Ster 2 < ca. 1	Ster 2 < ca. 1	
ca. EUR 14 / inw ca. kEUR 0			Ster 3 < ca. 1	Ster 3 < ca. 1	
				< ca. 1	
Wmo-budget gemeente	kEUR 8.500				
Wmo-budget buurt	kEUR ca. 2	n.v.t.			
Wmo-budget/inw	EUR ca. 80 /inw.				
Won. aanp. in % Wmo	onbekend				

## Bewoners

inwoners buurt	25	De buurt Harlingervaart heeft minder dan 500 inwoners boven de 65. Een aantal uitkomsten hebben daardoor een (te) lage validiteit en tonen 'onbekend'. De validiteit is met buurtdata te verhogen.
inwoners 65 / 75	ca. 2	
inwoners 76 / 85	ca. 1	
inwoners 85 / 95	ca. 1	
inwoners 95+	ca. 0	
inwoners 65+ : ca. 4		

Release 90 β  
bronnen:  
CBS 2013/5  
Pearl 2013  
BAG 2016  
Aedes 2014  
bewerking:  
dr. R.J.M.  
Perenboom  
en TNO 2016

2016 - 2017		2030	
Totaal mobiliteits-beperkten	Jaarlijkse instroom mobiliteits-beperkten	Totaal mobiliteits-beperkten	Jaarlijkse instroom mobiliteits-beperkten
onbekend	onbekend	onbekend	onbekend
Jaarlijkse vraag naar aanpasbare woningen			
onbekend	onbekend		
	onbekend		
	vraag / aanbod		
	onbekend		
Disclaimer: Aan de uitkomsten kunnen geen rechten worden ontleend.		De kleur van vraag / aanbod komt overeen met de kleur van de buurt op de kaart.	
0 ster 2 + 3	0 ster 3		

[NAAR INDEX](#)

322

# Harlingervaart Noord Leeuwarden


Set: Dordrecht Ede Emmen Leeuwarden  
21-10-2016 14:38

Buurt		Woningvoorraad	
2027 Harlingervaart Noord		Aanbod jaarlijks vrijkomende woningen	
322	BU00806103		
Leeuwarden	80	totaal n.v.t. n.v.t.	
woningen	0		
aanpasbare woningen	0		
personen /woning	N.V.T.		
Financiën		bij hoge verhuismobiliteit	
Jaarlijkse kosten aanpassingen hoge verhuismobiliteit	< 1	Ster 2 < ca. 1	n.v.t.
#DEEL/0!	#DEEL/0!	Ster 3 < ca. 1	n.v.t.
			< ca. 1
		bij lage verhuismobiliteit	
Jaarlijkse kosten aanpassingen bij lage verhuismobiliteit	< 1	Ster 2 < ca. 1	n.v.t.
#DEEL/0!	#DEEL/0!	Ster 3 < ca. 1	n.v.t.
			< ca. 1
Wmo-budget gemeente	kEUR 8.500		
Wmo-budget buurt	kEUR ca. 4	n.v.t.	
Wmo-budget/inw	EUR ca. 80 /inw.		
Won. aanp. in % Wmo	onbekend		

## Bewoners

inwoners buurt	55	De buurt Harlingervaart Noord heeft minder dan 500 inwoners boven de 65. Een aantal uitkomsten hebben daardoor een (te) lage validiteit en tonen 'onbekend'. De validiteit is met buurtdata te verhogen.
inwoners 65 / 75	ca. 5	
inwoners 76 / 85	ca. 3	
inwoners 85 / 95	ca. 1	
inwoners 95+	ca. 0	
inwoners 65+ : ca. 9		

Release 90 β  
bronnen:  
CBS 2013/5  
Pearl 2013  
BAG 2016  
Aedes 2014  
bewerking:  
dr. R.J.M.  
Perenboom  
en TNO 2016

2016 - 2017		2030	
Totaal mobiliteits-beperkten	Jaarlijkse instroom mobiliteits-beperkten	Totaal mobiliteits-beperkten	Jaarlijkse instroom mobiliteits-beperkten
onbekend	onbekend	onbekend	onbekend
Jaarlijkse vraag naar aanpasbare woningen			
onbekend	onbekend		
	onbekend		
onbekend	vraag / aanbod		
	onbekend		
Disclaimer: Aan de uitkomsten kunnen geen rechten worden ontleend.		De kleur van vraag / aanbod komt overeen met de kleur van de buurt op de kaart.	
0	ster 2 + 3	n.v.t.	ster 3

323

# Havankpark Leeuwarden

Set: Dordrecht Ede Emmen Leeuwarden  
21-10-2016 14:38

Buurt		Woningvoorraad							
2028 Havankpark		Aanbod jaarlijks vrijkomende woningen							
323	BU00802102					totaal		aanpasbare woningen = ca. 100% van totaal	
Leeuwarden						80		aanpasbare corporatie-woningen = ca. 10% van totaal	
woningen	149								
aanpasbare woningen		148							
personen /woning		2,79							
Financiën		bij hoge verhuismobiliteit							
Jaarlijkse kosten aanpassingen hoge verhuismobiliteit		ca. 15	Ster 2	ca. 15	Ster 2	< ca. 1			
n.v.t.		n.v.t.	Ster 3	< ca. 1	Ster 3	< ca. 1			
Jaarlijkse kosten aanpassingen bij lage verhuismobiliteit		ca. 4	Ster 2	ca. 4	Ster 2	< ca. 1			
ca. EUR 14 / inw		ca. kEUR 6	Ster 3	< ca. 1	Ster 3	< ca. 1			
Wmo-budget gemeente		kEUR 8.500							
Wmo-budget buurt		kEUR ca. 33							
Wmo-budget/inw		EUR ca. 80 /inw.							
Won. aanp. in % Wmo		onbekend							

Woningvoorraad voor woningaanpassingen voor 'Langer zelfstandig wonen' is toereikend.

## Bewoners

inwoners buurt	415	De buurt Havankpark heeft minder dan 500 inwoners boven de 65. Een aantal uitkomsten hebben daardoor een (te) lage validiteit en tonen 'onbekend'. De validiteit is met buurtdata te verhogen.
inwoners 65 / 75	ca. 39	
inwoners 76 / 85	ca. 22	
inwoners 85 / 95	ca. 9	
inwoners 95+	ca. 1	
inwoners 65+ : ca. 70		

Release 90 β  
bronnen:  
CBS 2013/5  
Pearl 2013  
BAG 2016  
Aedes 2014  
bewerking:  
dr. R.J.M.  
Perenboom  
en TNO 2016

2016 - 2017		2030	
Totaal mobiliteits-beperkten	Jaarlijkse instroom mobiliteits-beperkten	Totaal mobiliteits-beperkten	Jaarlijkse instroom mobiliteits-beperkten
onbekend	onbekend	onbekend	onbekend
Jaarlijkse vraag naar aanpasbare woningen			
onbekend	onbekend	vraag / aanbod	onbekend
	onbekend		onbekend
Disclaimer: Aan de uitkomsten kunnen geen rechten worden ontleend.		De kleur van vraag / aanbod komt overeen met de kleur van de buurt op de kaart.	
		0 ster 2 + 3	0 ster 3

324

# Heechterp Leeuwarden

Set: Dordrecht Ede Emmen Leeuwarden  
21-10-2016 14:38

Buurt		Woningvoorraad			
2029 Heechterp		Aanbod jaarlijks vrijkomende woningen			
324	BU00803401	totaal			
Leeuwarden	80	aanpasbare woningen = ca. 40% van totaal		aanpasbare corporatie-woningen = ca. 60% van totaal	
woningen	1.701				
aanpasbare woningen	738				
personen /woning	1,01				
Financiën		bij hoge verhuismobiliteit			
Jaarlijkse kosten aanpassingen hoge verhuismobiliteit		ca. 160	Ster 2 ca. 20	Ster 2 ca. 10	
			Ster 3 ca. 50	Ster 3 ca. 35	
n.v.t.	n.v.t.			ca. 45	
		bij lage verhuismobiliteit			
Jaarlijkse kosten aanpassingen bij lage verhuismobiliteit		ca. 50	Ster 2 ca. 6	Ster 2 ca. 4	
			Ster 3 ca. 15	Ster 3 ca. 10	
ca. EUR 4 / inw	ca. kEUR 6			ca. 14	
Wmo-budget gemeente	kEUR 8.500	Woningvoorraad voor woningaanpassingen voor 'Langer zelfstandig wonen' is toereikend.			
Wmo-budget buurt	kEUR ca. 130	180 woningen zijn niet geclassificeerd.			
Wmo-budget/inw	EUR ca. 80 /inw.				
Won. aanp. in % Wmo	onbekend				

## Bewoners

inwoners buurt	1.710	De buurt Heechterp heeft minder dan 500 inwoners boven de 65. Een aantal uitkomsten hebben daardoor een (te) lage validiteit en tonen 'onbekend'. De validiteit is met buurtdata te verhogen.
inwoners 65 / 75	ca. 163	
inwoners 76 / 85	ca. 90	
inwoners 85 / 95	ca. 36	
inwoners 95+	ca. 2	
		inwoners 65+ : ca. 290


2016 - 2017

2030

2016 - 2017		2030	
Totaal mobiliteits-beperkten	Jaarlijkse instroom mobiliteits-beperkten	Totaal mobiliteits-beperkten	Jaarlijkse instroom mobiliteits-beperkten
onbekend	onbekend	onbekend	onbekend
Jaarlijkse vraag naar aanpasbare woningen			
onbekend	onbekend		
	onbekend		
	vraag / aanbod		
	onbekend		

Disclaimer:  
Aan de uitkomsten kunnen geen rechten worden ontleend.

De kleur van vraag / aanbod komt overeen met de kleur van de buurt op de kaart.



Release 90 β  
bronnen:  
CBS 2013/5  
Pearl 2013  
BAG 2016  
Aedes 2014  
bewerking:  
dr. R.J.M.  
Perenboom  
en TNO 2016

325

# Helicon Leeuwarden


Set: Dordrecht Ede Emmen Leeuwarden  
21-10-2016 14:38

Buurt		Woningvoorraad					
2030 Helicon		Aanbod jaarlijks vrijkomende woningen					
325	BU00806102	totaal					
Leeuwarden	80	aanpasbare woningen = ca. 80% van totaal		aanpasbare corporatie-woningen = ca. 10% van totaal			
woningen	245						
aanpasbare woningen	200						
personen /woning	2,06						
Financiën		bij hoge verhuismobiliteit					
Jaarlijkse kosten aanpassingen hoge verhuismobiliteit		ca. 25	Ster 2	ca. 15	Ster 2	ca. 2	
ca. EUR 10 / inw				Ster 3	ca. 4	Ster 3	< ca. 1
ca. kEUR 5						ca. 2	
		bij lage verhuismobiliteit					
Jaarlijkse kosten aanpassingen bij lage verhuismobiliteit		ca. 7	Ster 2	ca. 4	Ster 2	< ca. 1	
ca. EUR 11 / inw				Ster 3	< ca. 1	Ster 3	< ca. 1
ca. kEUR 5						< ca. 1	
Wmo-budget gemeente	kEUR 8.500	Woningvoorraad voor woningaanpassingen voor 'Langer zelfstandig wonen' is toereikend.					
Wmo-budget buurt	kEUR ca. 40						
Wmo-budget/inw	EUR ca. 80 /inw.						
Won. aanp. in % Wmo	onbekend						

## Bewoners

inwoners buurt	505	De buurt Helicon heeft minder dan 500 inwoners boven de 65. Een aantal uitkomsten hebben daardoor een (te) lage validiteit en tonen 'onbekend'. De validiteit is met buurtdata te verhogen.
inwoners 65 / 75	ca. 48	
inwoners 76 / 85	ca. 26	
inwoners 85 / 95	ca. 11	
inwoners 95+	ca. 1	
		inwoners 65+ : ca. 86

Release 90 β  
bronnen:  
CBS 2013/5  
Pearl 2013  
BAG 2016  
Aedes 2014  
bewerking:  
dr. R.J.M.  
Perenboom  
en TNO 2016

2016 - 2017		2030	
Totaal mobiliteits-beperkten	Jaarlijkse instroom mobiliteits-beperkten	Totaal mobiliteits-beperkten	Jaarlijkse instroom mobiliteits-beperkten
onbekend	onbekend	onbekend	onbekend
Jaarlijkse vraag naar aanpasbare woningen			
onbekend	onbekend	vraag / aanbod	onbekend
	onbekend		onbekend
Disclaimer: Aan de uitkomsten kunnen geen rechten worden ontleend.		De kleur van vraag / aanbod komt overeen met de kleur van de buurt op de kaart.	
		0 ster 2 + 3	0 ster 3

326

# Hempens/Teerns Leeuwarden

Set: Dordrecht Ede Emmen Leeuwarden  
21-10-2016 14:38

Buurt		Woningvoorraad			
2031 Hempens/Teerns		Aanbod jaarlijks vrijkomende woningen			
326	BU00805001				
Leeuwarden	80				
woningen	65				
aanpasbare woningen	64	totaal	aanpasbare woningen = ca. 100% van totaal	aanpasbare corporatie-woningen = ca. 20% van totaal	
personen /woning	2,23				
Financiën		bij hoge verhuismobiliteit			
Jaarlijkse kosten aanpassingen hoge verhuismobiliteit	ca. 6	Ster 2	ca. 4	Ster 2	< ca. 1
		Ster 3	ca. 2	Ster 3	< ca. 1
n.v.t.	n.v.t.				< ca. 1
		bij lage verhuismobiliteit			
Jaarlijkse kosten aanpassingen bij lage verhuismobiliteit	ca. 2	Ster 2	< ca. 1	Ster 2	< ca. 1
		Ster 3	< ca. 1	Ster 3	< ca. 1
ca. EUR 10 / inw	ca. kEUR 2				< ca. 1
Wmo-budget gemeente	kEUR 8.500	Woningvoorraad voor woningaanpassingen voor 'Langer zelfstandig wonen' is toereikend.			
Wmo-budget buurt	kEUR ca. 11				
Wmo-budget/inw	EUR ca. 80 /inw.				
Won. aanp. in % Wmo	onbekend				

## Bewoners

inwoners buurt	145	De buurt Hempens/Teerns heeft minder dan 500 inwoners boven de 65. Een aantal uitkomsten hebben daardoor een (te) lage validiteit en tonen 'onbekend'. De validiteit is met buurtdata te verhogen.
inwoners 65 / 75	ca. 14	
inwoners 76 / 85	ca. 8	
inwoners 85 / 95	ca. 3	
inwoners 95+	ca. 0	
inwoners 65+ : ca. 25		

Release 90 β  
bronnen:  
CBS 2013/5  
Pearl 2013  
BAG 2016  
Aedes 2014  
bewerking:  
dr. R.J.M.  
Perenboom  
en TNO 2016

2016 - 2017		2030	
Totaal mobiliteits-beperkten	Jaarlijkse instroom mobiliteits-beperkten	Totaal mobiliteits-beperkten	Jaarlijkse instroom mobiliteits-beperkten
onbekend	onbekend	onbekend	onbekend
Jaarlijkse vraag naar aanpasbare woningen			
onbekend	onbekend	vraag / aanbod	onbekend
	onbekend		onbekend
Disclaimer: Aan de uitkomsten kunnen geen rechten worden ontleend.		De kleur van vraag / aanbod komt overeen met de kleur van de buurt op de kaart.	
		0 ster 2 + 3	0 ster 3

327

# Hemrik Leeuwarden

Set: Dordrecht Ede Emmen Leeuwarden  
21-10-2016 14:38

Buurt		Woningvoorraad			
2032 Hemrik		Aanbod jaarlijks vrijkomende woningen			
327	BU00803801				
Leeuwarden	80				
woningen	39				
aanpasbare woningen	16	totaal	aanpasbare woningen = ca. 40% van totaal	aanpasbare corporatie-woningen = ca. 10% van totaal	
personen /woning	2,05				
Financiën		bij hoge verhuismobiliteit			
Jaarlijkse kosten aanpassingen hoge verhuismobiliteit		ca. 4	Ster 2 < ca. 1	Ster 2 < ca. 1	
ca. EUR 10 / inw ca. kEUR 1			Ster 3 < ca. 1	Ster 3 < ca. 1	
				< ca. 1	
		bij lage verhuismobiliteit			
Jaarlijkse kosten aanpassingen bij lage verhuismobiliteit		< 1	Ster 2 < ca. 1	Ster 2 < ca. 1	
ca. EUR 10 / inw ca. kEUR 1			Ster 3 < ca. 1	Ster 3 < ca. 1	
				< ca. 1	
Wmo-budget gemeente	kEUR 8.500	Woningvoorraad voor aanpassingen voor 'Langer zelfstandig wonen' lijkt bij hoge verhuismobiliteit toereikend.			
Wmo-budget buurt	kEUR ca. 6				
Wmo-budget/inw	EUR ca. 80 /inw.				
Won. aanp. in % Wmo	onbekend				

## Bewoners

inwoners buurt	80	De buurt Hemrik heeft minder dan 500 inwoners boven de 65. Een aantal uitkomsten hebben daardoor een (te) lage validiteit en tonen 'onbekend'. De validiteit is met buurtdata te verhogen.
inwoners 65 / 75	ca. 8	
inwoners 76 / 85	ca. 4	
inwoners 85 / 95	ca. 2	
inwoners 95+	ca. 0	
		inwoners 65+ : ca. 14

Release 90 β  
bronnen:  
CBS 2013/5  
Pearl 2013  
BAG 2016  
Aedes 2014  
bewerking:  
dr. R.J.M.  
Perenboom  
en TNO 2016

2016 - 2017		2030	
Totaal mobiliteits-beperkten	Jaarlijkse instroom mobiliteits-beperkten	Totaal mobiliteits-beperkten	Jaarlijkse instroom mobiliteits-beperkten
onbekend	onbekend	onbekend	onbekend
Jaarlijkse vraag naar aanpasbare woningen			
onbekend	onbekend		
	onbekend		
	vraag / aanbod		
	onbekend		
Disclaimer: Aan de uitkomsten kunnen geen rechten worden ontleend.		De kleur van vraag / aanbod komt overeen met de kleur van de buurt op de kaart.	
		0 ster 2 + 3	0 ster 3



328

# Hoek Leeuwarden

Set: Dordrecht Ede Emmen Leeuwarden  
21-10-2016 14:38

Buurt		Woningvoorraad			
2033 Hoek		Aanbod jaarlijks vrijkomende woningen			
328	BU00801005				
Leeuwarden	80				
woningen	750	totaal		aanpasbare woningen = ca. 20% van totaal	
aanpasbare woningen	131			aanpasbare corporatie-woningen = ca. 70% van totaal	
personen /woning	1,40				
Financiën		bij hoge verhuismobiliteit			
Jaarlijkse kosten aanpassingen hoge verhuismobiliteit	ca. 75	Ster 2	ca. 2	Ster 2	ca. 2
		Ster 3	ca. 10	Ster 3	ca. 7
n.v.t.	n.v.t.				ca. 9
		bij lage verhuismobiliteit			
Jaarlijkse kosten aanpassingen bij lage verhuismobiliteit	ca. 20	Ster 2	< ca. 1	Ster 2	< ca. 1
		Ster 3	ca. 3	Ster 3	ca. 2
ca. EUR 3 / inw	ca. kEUR 3				ca. 2
Wmo-budget gemeente	kEUR 8.500	Woningvoorraad voor woningaanpassingen voor 'Langer zelfstandig wonen' is toereikend.			
Wmo-budget buurt	kEUR ca. 83				
Wmo-budget/inw	EUR ca. 80 /inw.				
Won. aanp. in % Wmo	onbekend	283 woningen zijn niet geclassificeerd.			

## Bewoners

inwoners buurt	1.050	De buurt Hoek heeft minder dan 500 inwoners boven de 65. Een aantal uitkomsten hebben daardoor een (te) lage validiteit en tonen 'onbekend'. De validiteit is met buurtdata te verhogen.
inwoners 65 / 75	ca. 100	
inwoners 76 / 85	ca. 55	
inwoners 85 / 95	ca. 22	
inwoners 95+	ca. 1	
		inwoners 65+ : ca. 178

Release 90 β  
bronnen:  
CBS 2013/5  
Pearl 2013  
BAG 2016  
Aedes 2014  
bewerking:  
dr. R.J.M.  
Perenboom  
en TNO 2016

2016 - 2017		2030	
Totaal mobiliteits-beperten	Jaarlijkse instroom mobiliteits-beperten	Totaal mobiliteits-beperten	Jaarlijkse instroom mobiliteits-beperten
onbekend	onbekend	onbekend	onbekend

Jaarlijkse vraag naar aanpasbare woningen	
onbekend	onbekend
onbekend	onbekend
onbekend	vraag / aanbod
onbekend	onbekend
onbekend	onbekend

Disclaimer:  
Aan de uitkomsten kunnen geen rechten worden ontleend.

De kleur van vraag / aanbod komt overeen met de kleur van de buurt op de kaart.

2	2
ster 2 + 3	ster 3

329

# Hollanderwijk Leeuwarden

Set: Dordrecht Ede Emmen Leeuwarden  
21-10-2016 14:38

Buurt		Woningvoorraad			
2034 Hollanderwijk		Aanbod jaarlijks vrijkomende woningen			
329	BU00804401				
Leeuwarden		80			
woningen	1.136	totaal		aanpasbare woningen = ca. 80% van totaal	
aanpasbare woningen	937			aanpasbare corporatie-woningen = ca. 40% van totaal	
personen /woning	1,68				
Financiën		bij hoge verhuismobiliteit			
Jaarlijkse kosten aanpassingen hoge verhuismobiliteit	ca. 110	Ster 2	ca. 75	Ster 2	ca. 30
		Ster 3	ca. 15	Ster 3	ca. 6
n.v.t.	n.v.t.	ca. 36			
		bij lage verhuismobiliteit			
Jaarlijkse kosten aanpassingen bij lage verhuismobiliteit	ca. 30	Ster 2	ca. 20	Ster 2	ca. 9
		Ster 3	ca. 4	Ster 3	ca. 2
ca. EUR 11 / inw	ca. kEUR 20	ca. 11			
Wmo-budget gemeente	kEUR 8.500	Woningvoorraad voor woningaanpassingen voor 'Langer zelfstandig wonen' is toereikend.  113 woningen zijn niet geclassificeerd.			
Wmo-budget buurt	kEUR ca. 150				
Wmo-budget/inw	EUR ca. 80 /inw.				
Won. aanp. in % Wmo	onbekend				

## Bewoners

inwoners buurt	1.910	De buurt Hollanderwijk heeft minder dan 500 inwoners boven de 65. Een aantal uitkomsten hebben daardoor een (te) lage validiteit en tonen 'onbekend'. De validiteit is met buurtdata te verhogen.
inwoners 65 / 75	ca. 182	
inwoners 76 / 85	ca. 100	
inwoners 85 / 95	ca. 40	
inwoners 95+	ca. 3	
		inwoners 65+ : ca. 324


Release 90 β  
bronnen:  
CBS 2013/5  
Pearl 2013  
BAG 2016  
Aedes 2014  
bewerking:  
dr. R.J.M.  
Perenboom  
en TNO 2016

2016 - 2017		2030	
Totaal mobiliteits-beperkten	Jaarlijkse instroom mobiliteits-beperkten	Totaal mobiliteits-beperkten	Jaarlijkse instroom mobiliteits-beperkten
onbekend	onbekend	onbekend	onbekend

Jaarlijkse vraag naar aanpasbare woningen	
onbekend	onbekend
onbekend	onbekend
onbekend	vraag / aanbod
onbekend	onbekend
onbekend	onbekend

Disclaimer:  
Aan de uitkomsten kunnen geen rechten worden ontleend.

De kleur van vraag / aanbod komt overeen met de kleur van de buurt op de kaart.



330

# Huizum-Badweg Leeuwarden


Set: Dordrecht Ede Emmen Leeuwarden  
21-10-2016 14:38

Buurt		Woningvoorraad			
2035 Huizum-Badweg		Aanbod jaarlijks vrijkomende woningen			
330	BU00804304	totaal			
Leeuwarden	80	aanpasbare woningen = ca. 20% van totaal		aanpasbare corporatie-woningen = ca. 40% van totaal	
woningen	145				
aanpasbare woningen	24				
personen /woning	1,55				
Financiën		bij hoge verhuismobiliteit			
Jaarlijkse kosten aanpassingen hoge verhuismobiliteit		ca. 15	Ster 2 < ca. 1	Ster 2 < ca. 1	
ca. EUR 3 / inw ca. kEUR 1			Ster 3 < ca. 1	Ster 3 < ca. 1	
				< ca. 1	
		bij lage verhuismobiliteit			
Jaarlijkse kosten aanpassingen bij lage verhuismobiliteit		ca. 4	Ster 2 < ca. 1	Ster 2 < ca. 1	
ca. EUR 8 / inw ca. kEUR 2			Ster 3 < ca. 1	Ster 3 < ca. 1	
				< ca. 1	
Wmo-budget gemeente	kEUR 8.500	Woningvoorraad voor aanpassingen voor 'Langer zelfstandig wonen' lijkt bij hoge verhuismobiliteit toereikend.  73 woningen zijn niet geclassificeerd.			
Wmo-budget buurt	kEUR ca. 18				
Wmo-budget/inw	EUR ca. 80 /inw.				
Won. aanp. in % Wmo	onbekend				

## Bewoners

inwoners buurt	225	De buurt Huizum-Badweg heeft minder dan 500 inwoners boven de 65. Een aantal uitkomsten hebben daardoor een (te) lage validiteit en tonen 'onbekend'. De validiteit is met buurtdata te verhogen.
inwoners 65 / 75	ca. 21	
inwoners 76 / 85	ca. 12	
inwoners 85 / 95	ca. 5	
inwoners 95+	ca. 0	
inwoners 65+ : ca. 38		

Release 90 β  
bronnen:  
CBS 2013/5  
Pearl 2013  
BAG 2016  
Aedes 2014  
bewerking:  
dr. R.J.M.  
Perenboom  
en TNO 2016

2016 - 2017		2030	
Totaal mobiliteits-beperkten	Jaarlijkse instroom mobiliteits-beperkten	Totaal mobiliteits-beperkten	Jaarlijkse instroom mobiliteits-beperkten
onbekend	onbekend	onbekend	onbekend
Jaarlijkse vraag naar aanpasbare woningen			
onbekend	onbekend		
	onbekend		
	vraag / aanbod		
	onbekend		
Disclaimer: Aan de uitkomsten kunnen geen rechten worden ontleend.		De kleur van vraag / aanbod komt overeen met de kleur van de buurt op de kaart.	
		0 ster 2 + 3	0 ster 3

331

# Huizum-Bornia Leeuwarden

Set: Dordrecht Ede Emmen Leeuwarden  
21-10-2016 14:38

Buurt		Woningvoorraad				
2036 Huizum-Bornia		Aanbod jaarlijks vrijkomende woningen				
331	BU00804303					
Leeuwarden		80				
woningen	832	totaal	aanpasbare woningen = ca. 70% van totaal		aanpasbare corporatie-woningen = ca. 20% van totaal	
aanpasbare woningen	568					
personen /woning	1,33					
Financiën		bij hoge verhuismobiliteit				
Jaarlijkse kosten aanpassingen hoge verhuismobiliteit	ca. 80	Ster 2	ca. 40	Ster 2	ca. 8	
n.v.t.	n.v.t.	Ster 3	ca. 15	Ster 3	ca. 3	
					ca. 11	
		bij lage verhuismobiliteit				
Jaarlijkse kosten aanpassingen bij lage verhuismobiliteit	ca. 25	Ster 2	ca. 10	Ster 2	ca. 2	
ca. EUR 8 / inw	ca. kEUR 9	Ster 3	ca. 5	Ster 3	< ca. 1	
					ca. 2	
Wmo-budget gemeente	kEUR 8.500	Woningvoorraad voor woningaanpassingen voor 'Langer zelfstandig wonen' is toereikend.				
Wmo-budget buurt	kEUR ca. 88					
Wmo-budget/inw	EUR ca. 80 /inw.					
Won. aanp. in % Wmo	onbekend	254 woningen zijn niet geclassificeerd.				

## Bewoners

inwoners buurt	1.110	De buurt Huizum-Bornia heeft minder dan 500 inwoners boven de 65. Een aantal uitkomsten hebben daardoor een (te) lage validiteit en tonen 'onbekend'. De validiteit is met buurtdata te verhogen.
inwoners 65 / 75	ca. 106	
inwoners 76 / 85	ca. 58	
inwoners 85 / 95	ca. 23	
inwoners 95+	ca. 2	
		inwoners 65+ : ca. 188

Release 90 β  
bronnen:  
CBS 2013/5  
Pearl 2013  
BAG 2016  
Aedes 2014  
bewerking:  
dr. R.J.M.  
Perenboom  
en TNO 2016

2016 - 2017		2030	
Totaal mobiliteits-beperkten	Jaarlijkse instroom mobiliteits-beperkten	Totaal mobiliteits-beperkten	Jaarlijkse instroom mobiliteits-beperkten
onbekend	onbekend	onbekend	onbekend
Jaarlijkse vraag naar aanpasbare woningen			
onbekend	onbekend		
	onbekend		
onbekend	vraag / aanbod		
	onbekend		
Disclaimer: Aan de uitkomsten kunnen geen rechten worden ontleend.		De kleur van vraag / aanbod komt overeen met de kleur van de buurt op de kaart.	
		2 ster 2 + 3	0 ster 3

332

# Huizum-Dorp Leeuwarden

Set: Dordrecht Ede Emmen Leeuwarden  
21-10-2016 14:38

Buurt		Woningvoorraad			
2037 Huizum-Dorp		Aanbod jaarlijks vrijkomende woningen			
332	BU00804301				
Leeuwarden		80			
woningen	448	totaal	aanpasbare woningen = ca. 100% van totaal	aanpasbare corporatie-woningen = ca. 20% van totaal	
aanpasbare woningen	442				
personen /woning	2,43				
Financiën		bij hoge verhuismobiliteit			
Jaarlijkse kosten aanpassingen hoge verhuismobiliteit	ca. 45	Ster 2	ca. 25	Ster 2	ca. 5
		Ster 3	ca. 15	Ster 3	ca. 3
n.v.t.	n.v.t.				ca. 8
		bij lage verhuismobiliteit			
Jaarlijkse kosten aanpassingen bij lage verhuismobiliteit	ca. 15	Ster 2	ca. 7	Ster 2	< ca. 1
		Ster 3	ca. 5	Ster 3	< ca. 1
ca. EUR 9 / inw	ca. kEUR 10				< ca. 1
Wmo-budget gemeente	kEUR 8.500	Woningvoorraad voor woningaanpassingen voor 'Langer zelfstandig wonen' is toereikend.			
Wmo-budget buurt	kEUR ca. 86				
Wmo-budget/inw	EUR ca. 80 /inw.				
Won. aanp. in % Wmo	onbekend				

## Bewoners

inwoners buurt	1.090	De buurt Huizum-Dorp heeft minder dan 500 inwoners boven de 65. Een aantal uitkomsten hebben daardoor een (te) lage validiteit en tonen 'onbekend'. De validiteit is met buurtdata te verhogen.
inwoners 65 / 75	ca. 104	
inwoners 76 / 85	ca. 57	
inwoners 85 / 95	ca. 23	
inwoners 95+	ca. 2	
		inwoners 65+ : ca. 185

Release 90 β  
bronnen:  
CBS 2013/5  
Pearl 2013  
BAG 2016  
Aedes 2014  
bewerking:  
dr. R.J.M.  
Perenboom  
en TNO 2016

2016 - 2017		2030	
Totaal mobiliteits-beperkten	Jaarlijkse instroom mobiliteits-beperkten	Totaal mobiliteits-beperkten	Jaarlijkse instroom mobiliteits-beperkten
onbekend	onbekend	onbekend	onbekend
Jaarlijkse vraag naar aanpasbare woningen			
onbekend	onbekend	vraag / aanbod	onbekend
	onbekend		onbekend
Disclaimer: Aan de uitkomsten kunnen geen rechten worden ontleend.		De kleur van vraag / aanbod komt overeen met de kleur van de buurt op de kaart.	
		0 ster 2 + 3	0 ster 3

333

# Huizum-Sixma Leeuwarden

Set: Dordrecht Ede Emmen Leeuwarden  
21-10-2016 14:38

Buurt		Woningvoorraad			
2038 Huizum-Sixma		Aanbod jaarlijks vrijkomende woningen			
333	BU00804302				
Leeuwarden		80			
woningen		72			
aanpasbare woningen		30			
personen /woning		1,46			
Financiën		bij hoge verhuismobiliteit			
Jaarlijkse kosten aanpassingen hoge verhuismobiliteit		ca. 7	Ster 2 < ca. 1	Ster 2 < ca. 1	
n.v.t.		n.v.t.	Ster 3 ca. 2	Ster 3 < ca. 1	
Jaarlijkse kosten aanpassingen bij lage verhuismobiliteit		ca. 2	Ster 2 < ca. 1	Ster 2 < ca. 1	
ca. EUR 4 / inw		ca. kEUR 0	Ster 3 < ca. 1	Ster 3 < ca. 1	
Wmo-budget gemeente	kEUR 8.500	Woningvoorraad voor woningaanpassingen voor 'Langer zelfstandig wonen' is toereikend.			
Wmo-budget buurt	kEUR ca. 8				
Wmo-budget/inw	EUR ca. 80 /inw.				
Won. aanp. in % Wmo	onbekend				

## Bewoners

inwoners buurt	105	De buurt Huizum-Sixma heeft minder dan 500 inwoners boven de 65. Een aantal uitkomsten hebben daardoor een (te) lage validiteit en tonen 'onbekend'. De validiteit is met buurtdata te verhogen.
inwoners 65 / 75	ca. 10	
inwoners 76 / 85	ca. 5	
inwoners 85 / 95	ca. 2	
inwoners 95+	ca. 0	
inwoners 65+ : ca. 18		

Release 90 β  
bronnen:  
CBS 2013/5  
Pearl 2013  
BAG 2016  
Aedes 2014  
bewerking:  
dr. R.J.M.  
Perenboom  
en TNO 2016

2016 - 2017		2030	
Totaal mobiliteits-beperkten	Jaarlijkse instroom mobiliteits-beperkten	Totaal mobiliteits-beperkten	Jaarlijkse instroom mobiliteits-beperkten
onbekend	onbekend	onbekend	onbekend
Jaarlijkse vraag naar aanpasbare woningen			
onbekend	onbekend		
	onbekend		
onbekend	vraag / aanbod		
	onbekend		
Disclaimer: Aan de uitkomsten kunnen geen rechten worden ontleend.		De kleur van vraag / aanbod komt overeen met de kleur van de buurt op de kaart.	
		0 ster 2 + 3	0 ster 3

[NAAR INDEX](#)

334

# Ideard Leeuwarden

Set: Dordrecht Ede Emmen Leeuwarden  
21-10-2016 14:38

## Bewoners

inwoners buurt	95	De buurt Ideard heeft minder dan 500 inwoners boven de 65. Een aantal uitkomsten hebben daardoor een (te) lage validiteit en tonen 'onbekend'. De validiteit is met buurtdata te verhogen.
inwoners 65 / 75	ca. 9	
inwoners 76 / 85	ca. 5	
inwoners 85 / 95	ca. 2	
inwoners 95+	ca. 0	
inwoners 65+ : ca. 16		

Release 90 β  
bronnen:  
CBS 2013/5  
Pearl 2013  
BAG 2016  
Aedes 2014  
bewerking:  
dr. R.J.M.  
Perenboom  
en TNO 2016

Buurt		Woningvoorraad				2016 - 2017		2030			
2039 Ideard		Aanbod jaarlijks vrijkomende woningen				Totaal mobiliteits-bepekten	Jaarlijkse instroom mobiliteits-bepekten	Totaal mobiliteits-bepekten	Jaarlijkse instroom mobiliteits-bepekten		
334	BU00807104					onbekend	onbekend	onbekend	onbekend		
Leeuwarden	80	totaal	aanpasbare woningen = ca. 90% van totaal	aanpasbare corporatie-woningen = ca. 10% van totaal	Jaarlijkse vraag naar aanpasbare woningen						
woningen	38					onbekend	onbekend	-----			
aanpasbare woningen	35						onbekend	vraag / aanbod			
personen /woning	2,50					onbekend	onbekend				
Financiën		bij hoge verhuismobiliteit									
Jaarlijkse kosten aanpassingen hoge verhuismobiliteit	ca. 4	Ster 2	ca. 2	Ster 2	< ca. 1	onbekend	onbekend				
		Ster 3	ca. 2	Ster 3	< ca. 1		onbekend				
n.v.t.	n.v.t.						< ca. 1				
		bij lage verhuismobiliteit									
Jaarlijkse kosten aanpassingen bij lage verhuismobiliteit	< 1	Ster 2	< ca. 1	Ster 2	< ca. 1	onbekend	onbekend				
		Ster 3	< ca. 1	Ster 3	< ca. 1		onbekend				
ca. EUR 8 / inw	ca. kEUR 1						< ca. 1				
Wmo-budget gemeente	kEUR 8.500	Woningvoorraad voor woningaanpassingen voor 'Langer zelfstandig wonen' is toereikend.				Disclaimer:					
Wmo-budget buurt	kEUR ca. 8					Aan de uitkomsten kunnen geen rechten worden ontleend.		De kleur van vraag / aanbod komt overeen met de kleur van de buurt op de kaart.		0	0
Wmo-budget/inw	EUR ca. 80 /inw.							ster 2 + 3	ster 3		
Won. aanp. in % Wmo	onbekend										

335

# Indische buurt Leeuwarden

Set: Dordrecht Ede Emmen Leeuwarden  
21-10-2016 14:38

Buurt		Woningvoorraad			
2040 Indische buurt		Aanbod jaarlijks vrijkomende woningen			
335	BU00803202				
Leeuwarden	80				
woningen	886	totaal		aanpasbare woningen = ca. 70% van totaal	
aanpasbare woningen	602			aanpasbare corporatie-woningen = ca. 50% van totaal	
personen /woning	1,35				
Financiën		bij hoge verhuismobiliteit			
Jaarlijkse kosten aanpassingen hoge verhuismobiliteit	ca. 85	Ster 2	ca. 45	Ster 2	ca. 25
		Ster 3	ca. 10	Ster 3	ca. 6
n.v.t.	n.v.t.	ca. 31			
		bij lage verhuismobiliteit			
Jaarlijkse kosten aanpassingen bij lage verhuismobiliteit	ca. 25	Ster 2	ca. 15	Ster 2	ca. 7
		Ster 3	ca. 3	Ster 3	ca. 2
ca. EUR 9 / inw	ca. kEUR 11	ca. 9			
Wmo-budget gemeente	kEUR 8.500	Woningvoorraad voor woningaanpassingen voor 'Langer zelfstandig wonen' is toereikend.			
Wmo-budget buurt	kEUR ca. 95				
Wmo-budget/inw	EUR ca. 80 /inw.				
Won. aanp. in % Wmo	onbekend	187 woningen zijn niet geclassificeerd.			

## Bewoners


inwoners buurt	1.200	De buurt Indische buurt heeft minder dan 500 inwoners boven de 65. Een aantal uitkomsten hebben daardoor een (te) lage validiteit en tonen 'onbekend'. De validiteit is met buurtdata te verhogen.
inwoners 65 / 75	ca. 114	
inwoners 76 / 85	ca. 63	
inwoners 85 / 95	ca. 25	
inwoners 95+	ca. 2	
		inwoners 65+ : ca. 204

Release 90 β  
bronnen:  
CBS 2013/5  
Pearl 2013  
BAG 2016  
Aedes 2014  
bewerking:  
dr. R.J.M.  
Perenboom  
en TNO 2016

2016 - 2017		2030	
Totaal mobiliteits-beperkten	Jaarlijkse instroom mobiliteits-beperkten	Totaal mobiliteits-beperkten	Jaarlijkse instroom mobiliteits-beperkten
onbekend	onbekend	onbekend	onbekend
Jaarlijkse vraag naar aanpasbare woningen			
onbekend	onbekend	-----	
	onbekend		
	vraag / aanbod		
	onbekend		

Disclaimer:  
Aan de uitkomsten kunnen geen rechten worden ontleend.

De kleur van vraag / aanbod komt overeen met de kleur van de buurt op de kaart.





336

# Jan van Scorelbuurt Leeuwarden

Set: Dordrecht Ede Emmen Leeuwarden  
21-10-2016 14:38

Buurt		Woningvoorraad			
2041 Jan van Scorelbuurt		Aanbod jaarlijks vrijkomende woningen			
336	BU00804404				
Leeuwarden		80			
woningen	1.307		aanpasbare woningen = ca. 50% van totaal	aanpasbare corporatie-woningen = ca. 50% van totaal	
aanpasbare woningen	648				
personen /woning	1,43				
Financiën		bij hoge verhuismobiliteit			
Jaarlijkse kosten aanpassingen hoge verhuismobiliteit	ca. 130	Ster 2	ca. 50	Ster 2	ca. 25
		Ster 3	ca. 15	Ster 3	ca. 6
n.v.t.	n.v.t.				ca. 31
		bij lage verhuismobiliteit			
Jaarlijkse kosten aanpassingen bij lage verhuismobiliteit	ca. 35	Ster 2	ca. 15	Ster 2	ca. 7
		Ster 3	ca. 4	Ster 3	ca. 2
ca. EUR 7 / inw	ca. kEUR 13				ca. 9
Wmo-budget gemeente	kEUR 8.500	Woningvoorraad voor woningaanpassingen voor 'Langer zelfstandig wonen' is toereikend.			
Wmo-budget buurt	kEUR ca. 150				
Wmo-budget/inw	EUR ca. 80 /inw.				
Won. aanp. in % Wmo	onbekend				

## Bewoners

inwoners buurt	1.865	De buurt Jan van Scorelbuurt heeft minder dan 500 inwoners boven de 65. Een aantal uitkomsten hebben daardoor een (te) lage validiteit en tonen 'onbekend'. De validiteit is met buurtdata te verhogen.
inwoners 65 / 75	ca. 177	
inwoners 76 / 85	ca. 98	
inwoners 85 / 95	ca. 39	
inwoners 95+	ca. 3	
		inwoners 65+ : ca. 317


Release 90 β  
bronnen:  
CBS 2013/5  
Pearl 2013  
BAG 2016  
Aedes 2014  
bewerking:  
dr. R.J.M.  
Perenboom  
en TNO 2016

2016 - 2017		2030	
Totaal mobiliteits-beperkten	Jaarlijkse instroom mobiliteits-beperkten	Totaal mobiliteits-beperkten	Jaarlijkse instroom mobiliteits-beperkten
onbekend	onbekend	onbekend	onbekend

Jaarlijkse vraag naar aanpasbare woningen	
onbekend	onbekend
onbekend	onbekend
onbekend	vraag / aanbod
onbekend	onbekend
onbekend	onbekend

Disclaimer:  
Aan de uitkomsten kunnen geen rechten worden ontleend.

De kleur van vraag / aanbod komt overeen met de kleur van de buurt op de kaart.



337

# Jirnsun Leeuwarden

Set: Dordrecht Ede Emmen Leeuwarden  
21-10-2016 14:38

Buurt		Woningvoorraad			
2042 Jirnsun		Aanbod jaarlijks vrijkomende woningen			
337	BU00807301				
Leeuwarden	80				
woningen	558	totaal	aanpasbare woningen = ca. 100% van totaal	aanpasbare corporatie-woningen = ca. 20% van totaal	
aanpasbare woningen	536				
personen /woning	2,19				
Financiën		bij hoge verhuismobiliteit			
Jaarlijkse kosten aanpassingen hoge verhuismobiliteit	ca. 55	Ster 2	ca. 40	Ster 2	ca. 10
		Ster 3	ca. 10	Ster 3	ca. 2
n.v.t.	n.v.t.				ca. 12
		bij lage verhuismobiliteit			
Jaarlijkse kosten aanpassingen bij lage verhuismobiliteit	ca. 15	Ster 2	ca. 10	Ster 2	ca. 3
		Ster 3	ca. 3	Ster 3	< ca. 1
ca. EUR 12 / inw	ca. kEUR 14				ca. 3
Wmo-budget gemeente	kEUR 8.500	Woningvoorraad voor woningaanpassingen voor 'Langer zelfstandig wonen' is toereikend.			
Wmo-budget buurt	kEUR ca. 96				
Wmo-budget/inw	EUR ca. 80 /inw.				
Won. aanp. in % Wmo	onbekend				

## Bewoners

inwoners buurt	1.220	De buurt Jirnsun heeft minder dan 500 inwoners boven de 65. Een aantal uitkomsten hebben daardoor een (te) lage validiteit en tonen 'onbekend'. De validiteit is met buurtdata te verhogen.
inwoners 65 / 75	ca. 116	
inwoners 76 / 85	ca. 64	
inwoners 85 / 95	ca. 25	
inwoners 95+	ca. 2	
inwoners 65+ : ca. 207		

Release 90 β  
bronnen:  
CBS 2013/5  
Pearl 2013  
BAG 2016  
Aedes 2014  
bewerking:  
dr. R.J.M.  
Perenboom  
en TNO 2016

2016 - 2017		2030	
Totaal mobiliteits-beperkten	Jaarlijkse instroom mobiliteits-beperkten	Totaal mobiliteits-beperkten	Jaarlijkse instroom mobiliteits-beperkten
onbekend	onbekend	onbekend	onbekend

Jaarlijkse vraag naar aanpasbare woningen	
onbekend	onbekend
onbekend	vraag / aanbod
onbekend	onbekend

Disclaimer:  
Aan de uitkomsten kunnen geen rechten worden ontleend.

De kleur van vraag / aanbod komt overeen met de kleur van de buurt op de kaart.

3	0
ster 2 + 3	ster 3

338

# Julianapark Leeuwarden



Set: Dordrecht Ede Emmen Leeuwarden  
21-10-2016 14:38

Buurt		Woningvoorraad			
2043 Julianapark		Aanbod jaarlijks vrijkomende woningen			
338	BU00804403	totaal			
Leeuwarden	80	aanpasbare woningen = ca. 90% van totaal		aanpasbare corporatie-woningen = ca. 10% van totaal	
woningen	751				
aanpasbare woningen	703				
personen /woning	2,18				
Financiën		bij hoge verhuismobiliteit			
Jaarlijkse kosten aanpassingen hoge verhuismobiliteit	ca. 75	Ster 2	ca. 50	Ster 2	ca. 5
n.v.t.	n.v.t.	Ster 3	ca. 15	Ster 3	< ca. 1
					ca. 5
		bij lage verhuismobiliteit			
Jaarlijkse kosten aanpassingen bij lage verhuismobiliteit	ca. 20	Ster 2	ca. 15	Ster 2	< ca. 1
ca. EUR 11 / inw	ca. kEUR 18	Ster 3	ca. 5	Ster 3	< ca. 1
Wmo-budget gemeente	kEUR 8.500				< ca. 1
Wmo-budget buurt	kEUR ca. 130	Woningvoorraad voor woningaanpassingen voor 'Langer zelfstandig wonen' is toereikend.			
Wmo-budget/inw	EUR ca. 80 /inw.				
Won. aanp. in % Wmo	onbekend				

## Bewoners

inwoners buurt	1.640	De buurt Julianapark heeft minder dan 500 inwoners boven de 65. Een aantal uitkomsten hebben daardoor een (te) lage validiteit en tonen 'onbekend'. De validiteit is met buurtdata te verhogen.
inwoners 65 / 75	ca. 156	
inwoners 76 / 85	ca. 86	
inwoners 85 / 95	ca. 34	
inwoners 95+	ca. 2	
		inwoners 65+ : ca. 278

Release 90 β  
bronnen:  
CBS 2013/5  
Pearl 2013  
BAG 2016  
Aedes 2014  
bewerking:  
dr. R.J.M.  
Perenboom  
en TNO 2016

2016 - 2017		2030	
Totaal mobiliteits-beperkten	Jaarlijkse instroom mobiliteits-beperkten	Totaal mobiliteits-beperkten	Jaarlijkse instroom mobiliteits-beperkten
onbekend	onbekend	onbekend	onbekend
Jaarlijkse vraag naar aanpasbare woningen			
onbekend	onbekend		
	onbekend		
onbekend	vraag / aanbod		
	onbekend		
Disclaimer: Aan de uitkomsten kunnen geen rechten worden ontleend.		De kleur van vraag / aanbod komt overeen met de kleur van de buurt op de kaart.	
		0 ster 2 + 3	0 ster 3

339

# Lekku Leeuwarden

Set: Dordrecht Ede Emmen Leeuwarden  
21-10-2016 14:38

Buurt		Woningvoorraad				
2044 Lekku		Aanbod jaarlijks vrijkomende woningen				
339	BU00802301	totaal				
Leeuwarden	80	aanpasbare woningen = ca. 100% van totaal		aanpasbare corporatie-woningen = ca. 20% van totaal		
woningen	185					
aanpasbare woningen	179					
personen /woning	2,19					
Financiën		bij hoge verhuismobiliteit				
Jaarlijkse kosten aanpassingen hoge verhuismobiliteit		ca. 20	Ster 2	ca. 15	Ster 2	ca. 3
n.v.t.	n.v.t.		Ster 3	ca. 3	Ster 3	< ca. 1
						ca. 3
		bij lage verhuismobiliteit				
Jaarlijkse kosten aanpassingen bij lage verhuismobiliteit		ca. 5	Ster 2	ca. 4	Ster 2	< ca. 1
ca. EUR 12 / inw	ca. kEUR 5		Ster 3	< ca. 1	Ster 3	< ca. 1
Wmo-budget gemeente	kEUR 8.500	Woningvoorraad voor woningaanpassingen voor 'Langer zelfstandig wonen' is toereikend.				
Wmo-budget buurt	kEUR ca. 32					
Wmo-budget/inw	EUR ca. 80 /inw.					
Won. aanp. in % Wmo	onbekend					

## Bewoners

inwoners buurt	405	De buurt Lekku heeft minder dan 500 inwoners boven de 65. Een aantal uitkomsten hebben daardoor een (te) lage validiteit en tonen 'onbekend'. De validiteit is met buurtdata te verhogen.
inwoners 65 / 75	ca. 39	
inwoners 76 / 85	ca. 21	
inwoners 85 / 95	ca. 8	
inwoners 95+	ca. 1	
inwoners 65+ : ca. 69		

Release 90 β  
bronnen:  
CBS 2013/5  
Pearl 2013  
BAG 2016  
Aedes 2014  
bewerking:  
dr. R.J.M.  
Perenboom  
en TNO 2016

2016 - 2017		2030	
Totaal mobiliteits-bepekten	Jaarlijkse instroom mobiliteits-bepekten	Totaal mobiliteits-bepekten	Jaarlijkse instroom mobiliteits-bepekten
onbekend	onbekend	onbekend	onbekend
Jaarlijkse vraag naar aanpasbare woningen			
onbekend	onbekend		
	onbekend		
	vraag / aanbod		
	onbekend		
Disclaimer: Aan de uitkomsten kunnen geen rechten worden ontleend.		De kleur van vraag / aanbod komt overeen met de kleur van de buurt op de kaart.	
		0 ster 2 + 3	0 ster 3

340

# Magere Weide Leeuwarden

Set: Dordrecht Ede Emmen Leeuwarden  
21-10-2016 14:38

## Bewoners

inwoners buurt	50	De buurt Magere Weide heeft minder dan 500 inwoners boven de 65. Een aantal uitkomsten hebben daardoor een (te) lage validiteit en tonen 'onbekend'. De validiteit is met buurtdata te verhogen.
inwoners 65 / 75	ca. 5	
inwoners 76 / 85	ca. 3	
inwoners 85 / 95	ca. 1	
inwoners 95+	ca. 0	
inwoners 65+ : ca. 8		

Release 90 β  
bronnen:  
CBS 2013/5  
Pearl 2013  
BAG 2016  
Aedes 2014  
bewerking:  
dr. R.J.M.  
Perenboom  
en TNO 2016

Buurt		Woningvoorraad				2016 - 2017		2030		
2045 Magere Weide		Aanbod jaarlijks vrijkomende woningen				Totaal mobiliteits- beperkten	Jaarlijkse instroom mobiliteits- beperkten	Totaal mobiliteits- beperkten	Jaarlijkse instroom mobiliteits- beperkten	
340	BU00806302					onbekend	onbekend	onbekend	onbekend	
Leeuwarden	80	totaal	aanpasbare woningen = ca. 90% van totaal	aanpasbare corporatie-woningen = ca. 0% van totaal	Jaarlijkse vraag naar aanpasbare woningen					
woningen		24			onbekend	onbekend	onbekend	onbekend		
aanpasbare woningen		22								
personen /woning		2,08			Jaarlijkse vraag naar aanpasbare woningen					
Financiën		bij hoge verhuismobiliteit				onbekend	onbekend	onbekend	onbekend	
Jaarlijkse kosten aanpassingen hoge verhuismobiliteit		ca. 2	Ster 2 < ca. 1	Ster 2 < ca. 1	vraag / aanbod					
ca. EUR 9 / inw		ca. kEUR 0	Ster 3 < ca. 1	Ster 3 < ca. 1	vraag / aanbod					
				< ca. 1	vraag / aanbod					
Jaarlijkse kosten aanpassingen bij lage verhuismobiliteit		< 1	Ster 2 < ca. 1	Ster 2 < ca. 1	vraag / aanbod					
ca. EUR 8 / inw		ca. kEUR 0	Ster 3 < ca. 1	Ster 3 < ca. 1	vraag / aanbod					
Wmo-budget gemeente		kEUR 8.500			vraag / aanbod					
Wmo-budget buurt		kEUR ca. 4	n.v.t.				vraag / aanbod			
Wmo-budget/inw		EUR ca. 80 /inw.					vraag / aanbod			
Won. aanp. in % Wmo		onbekend					vraag / aanbod			
						Disclamer: Aan de uitkomsten kunnen geen rechten worden ontleend.	De kleur van vraag / aanbod komt overeen met de kleur van de buurt op de kaart.		0 ster 2 + 3	0 ster 3

**341**

# Molenpad Leeuwarden

Set: Dordrecht Ede Emmen Leeuwarden  
21-10-2016 14:38

Buurt		Woningvoorraad				
2046 Molenpad		Aanbod jaarlijks vrijkomende woningen				
341	BU00803203	totaal				
Leeuwarden	80	aanpasbare woningen = ca. 60% van totaal		aanpasbare corporatie-woningen = ca. 40% van totaal		
woningen	755					
aanpasbare woningen	440					
personen /woning	1,82					
Financiën		bij hoge verhuismobiliteit				
Jaarlijkse kosten aanpassingen hoge verhuismobiliteit		ca. 75	Ster 2	ca. 35	Ster 2	ca. 15
ca. EUR 8 / inw		ca. kEUR 11	Ster 3	ca. 6	Ster 3	ca. 2
						ca. 17
		bij lage verhuismobiliteit				
Jaarlijkse kosten aanpassingen bij lage verhuismobiliteit		ca. 20	Ster 2	ca. 10	Ster 2	ca. 4
ca. EUR 10 / inw		ca. kEUR 14	Ster 3	ca. 2	Ster 3	< ca. 1
						ca. 4
Wmo-budget gemeente	kEUR 8.500	Woningvoorraad voor woningaanpassingen voor 'Langer zelfstandig wonen' is toereikend.				
Wmo-budget buurt	kEUR ca. 110					
Wmo-budget/inw	EUR ca. 80 /inw.					
Won. aanp. in % Wmo	onbekend	82 woningen zijn niet geclassificeerd.				

## Bewoners

inwoners buurt	1.375	De buurt Molenpad heeft minder dan 500 inwoners boven de 65. Een aantal uitkomsten hebben daardoor een (te) lage validiteit en tonen 'onbekend'. De validiteit is met buurtdata te verhogen.
inwoners 65 / 75	ca. 131	
inwoners 76 / 85	ca. 72	
inwoners 85 / 95	ca. 29	
inwoners 95+	ca. 2	
		inwoners 65+ : ca. 233

Release 90 β  
bronnen:  
CBS 2013/5  
Pearl 2013  
BAG 2016  
Aedes 2014  
bewerking:  
dr. R.J.M.  
Perenboom  
en TNO 2016

2016 - 2017		2030	
Totaal mobiliteits-beperkten	Jaarlijkse instroom mobiliteits-beperkten	Totaal mobiliteits-beperkten	Jaarlijkse instroom mobiliteits-beperkten
onbekend	onbekend	onbekend	onbekend

Jaarlijkse vraag naar aanpasbare woningen	
onbekend	onbekend
onbekend	onbekend
onbekend	vraag / aanbod
onbekend	onbekend
onbekend	onbekend

Disclaimer:  
Aan de uitkomsten kunnen geen rechten worden ontleend.

De kleur van vraag / aanbod komt overeen met de kleur van de buurt op de kaart.

4	0
ster 2 + 3	ster 3

342

# Newton Leeuwarden

Set: Dordrecht Ede Emmen Leeuwarden  
21-10-2016 14:38

Buurt		Woningvoorraad	
2047 Newton		Aanbod jaarlijks vrijkomende woningen	
342	BU00806004		
Leeuwarden	80		
woningen	0		
aanpasbare woningen	0	totaal	n.v.t. n.v.t.
personen /woning	N.V.T.		
Financiën		bij hoge verhuismobiliteit	
Jaarlijkse kosten aanpassingen hoge verhuismobiliteit	< 1	Ster 2 < ca. 1	n.v.t.
#DEEL/0!	#DEEL/0!	Ster 3 < ca. 1	n.v.t.
			< ca. 1
		bij lage verhuismobiliteit	
Jaarlijkse kosten aanpassingen bij lage verhuismobiliteit	< 1	Ster 2 < ca. 1	n.v.t.
#DEEL/0!	#DEEL/0!	Ster 3 < ca. 1	n.v.t.
			< ca. 1
Wmo-budget gemeente	kEUR 8.500		
Wmo-budget buurt	kEUR ca. 0	n.v.t.	
Wmo-budget/inw	n.v.t.		
Won. aanp. in % Wmo	onbekend		

## Bewoners

inwoners buurt	0	De buurt Newton heeft minder dan 500 inwoners boven de 65. Een aantal uitkomsten hebben daardoor een (te) lage validiteit en tonen 'onbekend'. De validiteit is met buurtdata te verhogen.
inwoners 65 / 75	< ca. 1	
inwoners 76 / 85	< ca. 1	
inwoners 85 / 95	< ca. 1	
inwoners 95+	< ca. 1	
inwoners 65+ : < ca. 1		

2016 - 2017

2030

2016 - 2017		2030	
Totaal mobiliteits-beperkten	Jaarlijkse instroom mobiliteits-beperkten	Totaal mobiliteits-beperkten	Jaarlijkse instroom mobiliteits-beperkten
onbekend	onbekend	onbekend	onbekend
Jaarlijkse vraag naar aanpasbare woningen			
onbekend	onbekend	0	n.v.t.
	onbekend		
onbekend	vraag / aanbod	ster 2 + 3	ster 3
	onbekend		

Disclaimer:  
Aan de uitkomsten kunnen geen rechten worden ontleend.

De kleur van vraag / aanbod komt overeen met de kleur van de buurt op de kaart.

Release 90 β  
bronnen:  
CBS 2013/5  
Pearl 2013  
BAG 2016  
Aedes 2014  
bewerking:  
dr. R.J.M.  
Perenboom  
en TNO 2016

343

# Nieuwestad Leeuwarden


Set: Dordrecht Ede Emmen Leeuwarden  
21-10-2016 14:38

Buurt		Woningvoorraad			
2048 Nieuwestad		Aanbod jaarlijks vrijkomende woningen			
343	BU00801002	totaal			
Leeuwarden	80	aanpasbare woningen = ca. 40% van totaal		aanpasbare corporatie-woningen = ca. 50% van totaal	
woningen	191				
aanpasbare woningen	78				
personen /woning	1,36				
Financiën		bij hoge verhuismobiliteit			
Jaarlijkse kosten aanpassingen hoge verhuismobiliteit	ca. 20	Ster 2	ca. 3	Ster 2	ca. 2
		Ster 3	ca. 4	Ster 3	ca. 2
n.v.t.	n.v.t.	ca. 4			
		bij lage verhuismobiliteit			
Jaarlijkse kosten aanpassingen bij lage verhuismobiliteit	ca. 5	Ster 2	< ca. 1	Ster 2	< ca. 1
		Ster 3	< ca. 1	Ster 3	< ca. 1
ca. EUR 4 / inw	ca. kEUR 1	< ca. 1			
Wmo-budget gemeente	kEUR 8.500	Woningvoorraad voor woningaanpassingen voor 'Langer zelfstandig wonen' is toereikend.			
Wmo-budget buurt	kEUR ca. 21				
Wmo-budget/inw	EUR ca. 80 /inw.				
Won. aanp. in % Wmo	onbekend				

## Bewoners

inwoners buurt	260	De buurt Nieuwestad heeft minder dan 500 inwoners boven de 65. Een aantal uitkomsten hebben daardoor een (te) lage validiteit en tonen 'onbekend'. De validiteit is met buurtdata te verhogen.
inwoners 65 / 75	ca. 25	
inwoners 76 / 85	ca. 14	
inwoners 85 / 95	ca. 5	
inwoners 95+	ca. 0	
inwoners 65+ : ca. 44		

Release 90 β  
bronnen:  
CBS 2013/5  
Pearl 2013  
BAG 2016  
Aedes 2014  
bewerking:  
dr. R.J.M.  
Perenboom  
en TNO 2016

2016 - 2017		2030	
Totaal mobiliteits-beperkten	Jaarlijkse instroom mobiliteits-beperkten	Totaal mobiliteits-beperkten	Jaarlijkse instroom mobiliteits-beperkten
onbekend	onbekend	onbekend	onbekend
Jaarlijkse vraag naar aanpasbare woningen			
onbekend	onbekend		
	onbekend		
	vraag / aanbod		
	onbekend		
Disclamer: Aan de uitkomsten kunnen geen rechten worden ontleend.		De kleur van vraag / aanbod komt overeen met de kleur van de buurt op de kaart.	
		0 ster 2 + 3	0 ster 3



344

# NijlĀĉn Leeuwarden

Set: Dordrecht Ede Emmen Leeuwarden  
21-10-2016 14:38

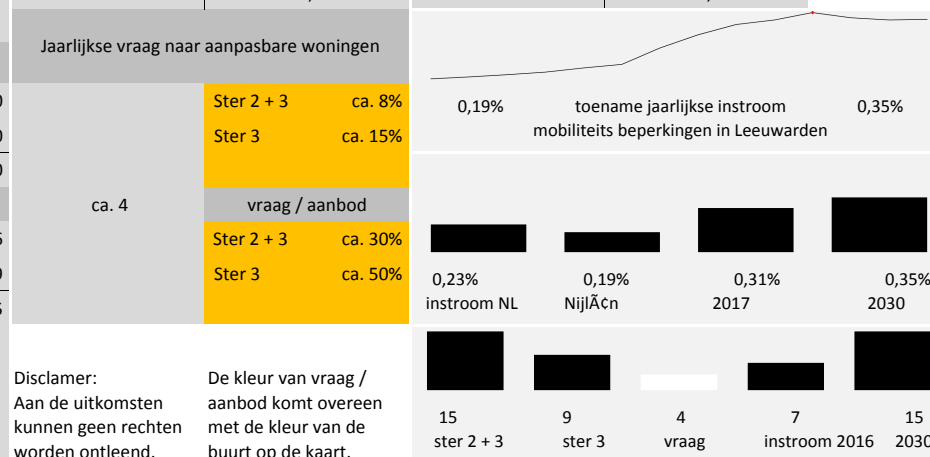
Buurt		Woningvoorraad			
2049 NijlĀĉn		Aanbod jaarlijks vrijkomende woningen			
344	BU00804601	totaal			
Leeuwarden	80	aanpasbare woningen = ca. 40% van totaal		aanpasbare corporatie-woningen = ca. 50% van totaal	
woningen	2.921				
aanpasbare woningen	1.148				
personen /woning	1,23				
Financiën		bij hoge verhuismobiliteit			
Jaarlijkse kosten aanpassingen hoge verhuismobiliteit	ca. 280	Ster 2	ca. 50	Ster 2	ca. 20
		Ster 3	ca. 65	Ster 3	ca. 30
n.v.t.	n.v.t.				ca. 50
		bij lage verhuismobiliteit			
Jaarlijkse kosten aanpassingen bij lage verhuismobiliteit	ca. 80	Ster 2	ca. 15	Ster 2	ca. 6
		Ster 3	ca. 20	Ster 3	ca. 9
ca. EUR 4 / inw	ca. kEUR 15				ca. 15
Wmo-budget gemeente	kEUR 8.500	Woningvoorraad voor woningaanpassingen voor 'Langer zelfstandig wonen' is toereikend.			
Wmo-budget buurt	kEUR ca. 280	325 woningen zijn niet geclassificeerd.			
Wmo-budget/inw	EUR ca. 80 /inw.				
Won. aanp. in % Wmo	ca. 5,3%				

## Bewoners

inwoners buurt	3.600	De buurt NijlĀĉn heeft meer dan 500 inwoners boven de 65. De getoonde uitkomsten hebben een marge van ca. 10%. De marge is te verlagen met buurt data.
inwoners 65 / 75	ca. 343	
inwoners 76 / 85	ca. 189	
inwoners 85 / 95	ca. 75	
inwoners 95+	ca. 5	
inwoners 65+ :		ca. 611

Release 90 β  
bronnen:  
CBS 2013/5  
Pearl 2013  
BAG 2016  
Aedes 2014  
bewerking:  
dr. R.J.M.  
Perenboom  
en TNO 2016

2016 - 2017		2030	
Totaal mobiliteits-beperkten	Jaarlijkse instroom mobiliteits-beperkten	Totaal mobiliteits-beperkten	Jaarlijkse instroom mobiliteits-beperkten
ca. 190	ca. 7 ca. 0,19%	ca. 300	ca. 15 ca. 0,35%



[NAAR INDEX](#)



346

# Oldehove Leeuwarden

Set: Dordrecht Ede Emmen Leeuwarden  
21-10-2016 14:38

Buurt		Woningvoorraad			
2051 Oldehove		Aanbod jaarlijks vrijkomende woningen			
346	BU00801003	totaal			
Leeuwarden	80	aanpasbare woningen = ca. 30% van totaal		aanpasbare corporatie-woningen = ca. 60% van totaal	
woningen	438				
aanpasbare woningen	125				
personen /woning	1,15				
Financiën		bij hoge verhuismobiliteit			
Jaarlijkse kosten aanpassingen hoge verhuismobiliteit	ca. 40	Ster 2	ca. 6	Ster 2	ca. 4
		Ster 3	ca. 6	Ster 3	ca. 3
n.v.t.	n.v.t.				ca. 7
		bij lage verhuismobiliteit			
Jaarlijkse kosten aanpassingen bij lage verhuismobiliteit	ca. 10	Ster 2	ca. 2	Ster 2	< ca. 1
		Ster 3	ca. 2	Ster 3	< ca. 1
ca. EUR 4 / inw	ca. kEUR 2				< ca. 1
Wmo-budget gemeente	kEUR 8.500	Woningvoorraad voor woningaanpassingen voor 'Langer zelfstandig wonen' is toereikend.			
Wmo-budget buurt	kEUR ca. 40	138 woningen zijn niet geclassificeerd.			
Wmo-budget/inw	EUR ca. 80 /inw.				
Won. aanp. in % Wmo	onbekend				

## Bewoners

inwoners buurt	505	De buurt Oldehove heeft minder dan 500 inwoners boven de 65. Een aantal uitkomsten hebben daardoor een (te) lage validiteit en tonen 'onbekend'. De validiteit is met buurtdata te verhogen.
inwoners 65 / 75	ca. 48	
inwoners 76 / 85	ca. 26	
inwoners 85 / 95	ca. 11	
inwoners 95+	ca. 1	
		inwoners 65+ : ca. 86

Release 90 β  
bronnen:  
CBS 2013/5  
Pearl 2013  
BAG 2016  
Aedes 2014  
bewerking:  
dr. R.J.M.  
Perenboom  
en TNO 2016

2016 - 2017		2030	
Totaal mobiliteits-beperkten	Jaarlijkse instroom mobiliteits-beperkten	Totaal mobiliteits-beperkten	Jaarlijkse instroom mobiliteits-beperkten
onbekend	onbekend	onbekend	onbekend
Jaarlijkse vraag naar aanpasbare woningen			
onbekend	onbekend		
	onbekend		
	vraag / aanbod		
	onbekend		
Disclaimer: Aan de uitkomsten kunnen geen rechten worden ontleend.		De kleur van vraag / aanbod komt overeen met de kleur van de buurt op de kaart.	
		0 ster 2 + 3	0 ster 3

347

# Oranjewijk Leeuwarden

Set: Dordrecht Ede Emmen Leeuwarden  
21-10-2016 14:38

Buurt		Woningvoorraad				
2052 Oranjewijk		Aanbod jaarlijks vrijkomende woningen				
347	BU00803302	totaal				
Leeuwarden	80	aanpasbare woningen = ca. 60% van totaal		aanpasbare corporatie-woningen = ca. 30% van totaal		
woningen	607					
aanpasbare woningen	379					
personen /woning	2,11					
Financiën		bij hoge verhuismobiliteit				
Jaarlijkse kosten aanpassingen hoge verhuismobiliteit		ca. 60	Ster 2	ca. 35	Ster 2	ca. 10
ca. EUR 12 / inw		ca. kEUR 15	Ster 3	ca. 2	Ster 3	< ca. 1
						ca. 10
		bij lage verhuismobiliteit				
Jaarlijkse kosten aanpassingen bij lage verhuismobiliteit		ca. 15	Ster 2	ca. 10	Ster 2	ca. 3
ca. EUR 13 / inw		ca. kEUR 17	Ster 3	< ca. 1	Ster 3	< ca. 1
						ca. 3
Wmo-budget gemeente	kEUR 8.500	Woningvoorraad voor woningaanpassingen voor 'Langer zelfstandig wonen' is toereikend.  116 woningen zijn niet geclassificeerd.				
Wmo-budget buurt	kEUR ca. 100					
Wmo-budget/inw	EUR ca. 80 /inw.					
Won. aanp. in % Wmo	onbekend					

## Bewoners

inwoners buurt	1.280	De buurt Oranjewijk heeft minder dan 500 inwoners boven de 65. Een aantal uitkomsten hebben daardoor een (te) lage validiteit en tonen 'onbekend'. De validiteit is met buurtdata te verhogen.
inwoners 65 / 75	ca. 122	
inwoners 76 / 85	ca. 67	
inwoners 85 / 95	ca. 27	
inwoners 95+	ca. 2	
		inwoners 65+ : ca. 217

Release 90 β  
bronnen:  
CBS 2013/5  
Pearl 2013  
BAG 2016  
Aedes 2014  
bewerking:  
dr. R.J.M.  
Perenboom  
en TNO 2016

2016 - 2017		2030	
Totaal mobiliteits-beperkten	Jaarlijkse instroom mobiliteits-beperkten	Totaal mobiliteits-beperkten	Jaarlijkse instroom mobiliteits-beperkten
onbekend	onbekend	onbekend	onbekend
Jaarlijkse vraag naar aanpasbare woningen			
onbekend	onbekend		
	onbekend		
	vraag / aanbod		
	onbekend		
Disclaimer: Aan de uitkomsten kunnen geen rechten worden ontleend.		De kleur van vraag / aanbod komt overeen met de kleur van de buurt op de kaart.	
		3 ster 2 + 3	0 ster 3

348

# Rapenburg Leeuwarden

Set: Dordrecht Ede Emmen Leeuwarden  
21-10-2016 14:38

Buurt		Woningvoorraad			
2053 Rapenburg		Aanbod jaarlijks vrijkomende woningen			
348	BU00804503	totaal			
Leeuwarden	80	aanpasbare woningen = ca. 100% van totaal		aanpasbare corporatie-woningen = ca. 50% van totaal	
woningen	815				
aanpasbare woningen	795				
personen /woning	0,78				
Financiën		bij hoge verhuismobiliteit			
Jaarlijkse kosten aanpassingen hoge verhuismobiliteit	ca. 80	Ster 2	ca. 6	Ster 2	ca. 3
		Ster 3	ca. 70	Ster 3	ca. 35
n.v.t.	n.v.t.				ca. 38
		bij lage verhuismobiliteit			
Jaarlijkse kosten aanpassingen bij lage verhuismobiliteit	ca. 25	Ster 2	ca. 2	Ster 2	< ca. 1
		Ster 3	ca. 20	Ster 3	ca. 10
ca. EUR 3 / inw	ca. kEUR 2				ca. 10
Wmo-budget gemeente	kEUR 8.500	Woningvoorraad voor woningaanpassingen voor 'Langer zelfstandig wonen' is toereikend.			
Wmo-budget buurt	kEUR ca. 50	18 woningen zijn niet geclassificeerd.			
Wmo-budget/inw	EUR ca. 80 /inw.				
Won. aanp. in % Wmo	onbekend				

## Bewoners

inwoners buurt	635	De buurt Rapenburg heeft minder dan 500 inwoners boven de 65. Een aantal uitkomsten hebben daardoor een (te) lage validiteit en tonen 'onbekend'. De validiteit is met buurtdata te verhogen.
inwoners 65 / 75	ca. 60	
inwoners 76 / 85	ca. 33	
inwoners 85 / 95	ca. 13	
inwoners 95+	ca. 1	
inwoners 65+ : ca. 108		

Release 90 β  
bronnen:  
CBS 2013/5  
Pearl 2013  
BAG 2016  
Aedes 2014  
bewerking:  
dr. R.J.M.  
Perenboom  
en TNO 2016

2016 - 2017		2030	
Totaal mobiliteits-beperkten	Jaarlijkse instroom mobiliteits-beperkten	Totaal mobiliteits-beperkten	Jaarlijkse instroom mobiliteits-beperkten
onbekend	onbekend	onbekend	onbekend

Jaarlijkse vraag naar aanpasbare woningen	
onbekend	onbekend
onbekend	vraag / aanbod
onbekend	onbekend

Disclaimer:  
Aan de uitkomsten kunnen geen rechten worden ontleend.

De kleur van vraag / aanbod komt overeen met de kleur van de buurt op de kaart.

10 ster 2 + 3	10 ster 3
---------------	-----------

349

# Reduzum Leeuwarden

Set: Dordrecht Ede Emmen Leeuwarden  
21-10-2016 14:38

Buurt		Woningvoorraad			
2054 Reduzum		Aanbod jaarlijks vrijkomende woningen			
349	BU00807101	totaal			
Leeuwarden	80	aanpasbare woningen = ca. 100% van totaal		aanpasbare corporatie-woningen = ca. 20% van totaal	
woningen	444				
aanpasbare woningen	429				
personen /woning	2,20				
Financiën		bij hoge verhuismobiliteit			
Jaarlijkse kosten aanpassingen hoge verhuismobiliteit		ca. 45	Ster 2 ca. 30	Ster 2 ca. 7	
n.v.t.	n.v.t.		Ster 3 ca. 10	Ster 3 ca. 2	
				ca. 9	
		bij lage verhuismobiliteit			
Jaarlijkse kosten aanpassingen bij lage verhuismobiliteit		ca. 10	Ster 2 ca. 9	Ster 2 ca. 2	
ca. EUR 11 / inw	ca. kEUR 11		Ster 3 ca. 3	Ster 3 < ca. 1	
				ca. 2	
Wmo-budget gemeente	kEUR 8.500	Woningvoorraad voor woningaanpassingen voor 'Langer zelfstandig wonen' is toereikend.			
Wmo-budget buurt	kEUR ca. 77				
Wmo-budget/inw	EUR ca. 80 /inw.				
Won. aanp. in % Wmo	onbekend				

## Bewoners

inwoners buurt	975	De buurt Reduzum heeft minder dan 500 inwoners boven de 65. Een aantal uitkomsten hebben daardoor een (te) lage validiteit en tonen 'onbekend'. De validiteit is met buurtdata te verhogen.
inwoners 65 / 75	ca. 93	
inwoners 76 / 85	ca. 51	
inwoners 85 / 95	ca. 20	
inwoners 95+	ca. 1	
inwoners 65+ : ca. 166		

Release 90 β  
bronnen:  
CBS 2013/5  
Pearl 2013  
BAG 2016  
Aedes 2014  
bewerking:  
dr. R.J.M.  
Perenboom  
en TNO 2016

2016 - 2017		2030	
Totaal mobiliteits-beperkten	Jaarlijkse instroom mobiliteits-beperkten	Totaal mobiliteits-beperkten	Jaarlijkse instroom mobiliteits-beperkten
onbekend	onbekend	onbekend	onbekend

Jaarlijkse vraag naar aanpasbare woningen	
onbekend	onbekend
onbekend	vraag / aanbod
onbekend	onbekend

Disclaimer:  
Aan de uitkomsten kunnen geen rechten worden ontleend.

De kleur van vraag / aanbod komt overeen met de kleur van de buurt op de kaart.

2	0
ster 2 + 3	ster 3

350

# Rengerspark Leeuwarden

Set: Dordrecht Ede Emmen Leeuwarden  
21-10-2016 14:38

Buurt		Woningvoorraad			
2055 Rengerspark		Aanbod jaarlijks vrijkomende woningen			
350	BU00802003				
Leeuwarden		80			
woningen	572	totaal	aanpasbare woningen = ca. 20% van totaal	aanpasbare corporatie-woningen = ca. 60% van totaal	
aanpasbare woningen	123				
personen /woning	0,94				
Financiën		bij hoge verhuismobiliteit			
Jaarlijkse kosten aanpassingen hoge verhuismobiliteit	ca. 55	Ster 2	ca. 3	Ster 2	ca. 2
n.v.t.	n.v.t.	Ster 3	ca. 9	Ster 3	ca. 5
					ca. 7
		bij lage verhuismobiliteit			
Jaarlijkse kosten aanpassingen bij lage verhuismobiliteit	ca. 15	Ster 2	< ca. 1	Ster 2	< ca. 1
ca. EUR 3 / inw	ca. kEUR 2	Ster 3	ca. 2	Ster 3	ca. 2
					ca. 2
Wmo-budget gemeente	kEUR 8.500	Woningvoorraad voor woningaanpassingen voor 'Langer zelfstandig wonen' is toereikend.			
Wmo-budget buurt	kEUR ca. 43				
Wmo-budget/inw	EUR ca. 80 /inw.				
Won. aanp. in % Wmo	onbekend	440 woningen zijn niet geclassificeerd.			

## Bewoners

inwoners buurt	540	De buurt Rengerspark heeft minder dan 500 inwoners boven de 65. Een aantal uitkomsten hebben daardoor een (te) lage validiteit en tonen 'onbekend'. De validiteit is met buurtdata te verhogen.
inwoners 65 / 75	ca. 51	
inwoners 76 / 85	ca. 28	
inwoners 85 / 95	ca. 11	
inwoners 95+	ca. 1	
inwoners 65+ : ca. 92		

Release 90 β  
bronnen:  
CBS 2013/5  
Pearl 2013  
BAG 2016  
Aedes 2014  
bewerking:  
dr. R.J.M.  
Perenboom  
en TNO 2016

2016 - 2017		2030	
Totaal mobiliteits-beperkten	Jaarlijkse instroom mobiliteits-beperkten	Totaal mobiliteits-beperkten	Jaarlijkse instroom mobiliteits-beperkten
onbekend	onbekend	onbekend	onbekend

Jaarlijkse vraag naar aanpasbare woningen	
onbekend	onbekend
onbekend	onbekend
onbekend	vraag / aanbod
onbekend	onbekend
onbekend	onbekend

Disclaimer:  
Aan de uitkomsten kunnen geen rechten worden ontleend.

De kleur van vraag / aanbod komt overeen met de kleur van de buurt op de kaart.

2	2
ster 2 + 3	ster 3

351

# Schepenbuurt Leeuwarden

Set: Dordrecht Ede Emmen Leeuwarden  
21-10-2016 14:38

Buurt		Woningvoorraad			
2056 Schepenbuurt		Aanbod jaarlijks vrijkomende woningen			
351	BU00804101				
Leeuwarden		80			
woningen	851	totaal		aanpasbare woningen = ca. 40% van totaal	
aanpasbare woningen	353			aanpasbare corporatie-woningen = ca. 70% van totaal	
personen /woning	1,07				
Financiën		bij hoge verhuismobiliteit			
Jaarlijkse kosten aanpassingen hoge verhuismobiliteit	ca. 85	Ster 2	ca. 4	Ster 2	ca. 3
		Ster 3	ca. 30	Ster 3	ca. 20
n.v.t.	n.v.t.	ca. 23			
		bij lage verhuismobiliteit			
Jaarlijkse kosten aanpassingen bij lage verhuismobiliteit	ca. 25	Ster 2	< ca. 1	Ster 2	< ca. 1
		Ster 3	ca. 9	Ster 3	ca. 6
ca. EUR 3 / inw	ca. kEUR 3	ca. 6			
Wmo-budget gemeente	kEUR 8.500	Woningvoorraad voor woningaanpassingen voor 'Langer zelfstandig wonen' is toereikend.  44 woningen zijn niet geclassificeerd.			
Wmo-budget buurt	kEUR ca. 72				
Wmo-budget/inw	EUR ca. 80 /inw.				
Won. aanp. in % Wmo	onbekend				

## Bewoners

inwoners buurt	910	De buurt Schepenbuurt heeft minder dan 500 inwoners boven de 65. Een aantal uitkomsten hebben daardoor een (te) lage validiteit en tonen 'onbekend'. De validiteit is met buurtdata te verhogen.
inwoners 65 / 75	ca. 87	
inwoners 76 / 85	ca. 48	
inwoners 85 / 95	ca. 19	
inwoners 95+	ca. 1	
inwoners 65+ : ca. 154		

Release 90 β  
bronnen:  
CBS 2013/5  
Pearl 2013  
BAG 2016  
Aedes 2014  
bewerking:  
dr. R.J.M.  
Perenboom  
en TNO 2016

2016 - 2017		2030	
Totaal mobiliteits-beperkten	Jaarlijkse instroom mobiliteits-beperkten	Totaal mobiliteits-beperkten	Jaarlijkse instroom mobiliteits-beperkten
onbekend	onbekend	onbekend	onbekend
Jaarlijkse vraag naar aanpasbare woningen			
onbekend	onbekend		
	onbekend		
onbekend	vraag / aanbod		
	onbekend		

Disclaimer:  
Aan de uitkomsten kunnen geen rechten worden ontleend.

De kleur van vraag / aanbod komt overeen met de kleur van de buurt op de kaart.

6 ster 2 + 3	6 ster 3



352

# Schieringen Leeuwarden

Set: Dordrecht Ede Emmen Leeuwarden  
21-10-2016 14:38

Buurt		Woningvoorraad			
2057 Schieringen		Aanbod jaarlijks vrijkomende woningen			
352	BU00803501				
Leeuwarden		80			
woningen	1.537	totaal		aanpasbare woningen = ca. 30% van totaal	
aanpasbare woningen	478			aanpasbare corporatie-woningen = ca. 50% van totaal	
personen /woning	1,30				
Financiën		bij hoge verhuismobiliteit			
Jaarlijkse kosten aanpassingen hoge verhuismobiliteit	ca. 150	Ster 2	ca. 30	Ster 2	ca. 15
		Ster 3	ca. 20	Ster 3	ca. 10
n.v.t.	n.v.t.	ca. 25			
		bij lage verhuismobiliteit			
Jaarlijkse kosten aanpassingen bij lage verhuismobiliteit	ca. 45	Ster 2	ca. 8	Ster 2	ca. 4
		Ster 3	ca. 5	Ster 3	ca. 3
ca. EUR 4 / inw	ca. kEUR 9	ca. 7			
Wmo-budget gemeente	kEUR 8.500	Woningvoorraad voor woningaanpassingen voor 'Langer zelfstandig wonen' is toereikend. 435 woningen zijn niet geclassificeerd.			
Wmo-budget buurt	kEUR ca. 160				
Wmo-budget/inw	EUR ca. 80 /inw.				
Won. aanp. in % Wmo	onbekend				

## Bewoners

inwoners buurt	2.005	De buurt Schieringen heeft minder dan 500 inwoners boven de 65. Een aantal uitkomsten hebben daardoor een (te) lage validiteit en tonen 'onbekend'. De validiteit is met buurtdata te verhogen.
inwoners 65 / 75	ca. 191	
inwoners 76 / 85	ca. 105	
inwoners 85 / 95	ca. 42	
inwoners 95+	ca. 3	
		inwoners 65+ : ca. 340


Release 90 β  
bronnen:  
CBS 2013/5  
Pearl 2013  
BAG 2016  
Aedes 2014  
bewerking:  
dr. R.J.M.  
Perenboom  
en TNO 2016

2016 - 2017		2030	
Totaal mobiliteits-beperkten	Jaarlijkse instroom mobiliteits-beperkten	Totaal mobiliteits-beperkten	Jaarlijkse instroom mobiliteits-beperkten
onbekend	onbekend	onbekend	onbekend

Jaarlijkse vraag naar aanpasbare woningen	
onbekend	onbekend
onbekend	onbekend
onbekend	vraag / aanbod
onbekend	onbekend
onbekend	onbekend

Disclaimer:  
Aan de uitkomsten kunnen geen rechten worden ontleend.

De kleur van vraag / aanbod komt overeen met de kleur van de buurt op de kaart.



353

# Snakkerburen Leeuwarden




Set: Dordrecht Ede Emmen Leeuwarden  
21-10-2016 14:38

Buurt		Woningvoorraad				
2058 Snakkerburen		Aanbod jaarlijks vrijkomende woningen				
353	BU00802302					
Leeuwarden		80				
woningen	106	totaal		aanpasbare woningen = ca. 90% van totaal	aanpasbare corporatie-woningen = ca. 10% van totaal	
aanpasbare woningen	96					
personen /woning	2,12					
Financiën		bij hoge verhuismobiliteit				
Jaarlijkse kosten aanpassingen hoge verhuismobiliteit		ca. 10	Ster 2	ca. 8	Ster 2	< ca. 1
ca. EUR 11 / inw				Ster 3	ca. 2	< ca. 1
ca. kEUR 3						
Jaarlijkse kosten aanpassingen bij lage verhuismobiliteit		bij lage verhuismobiliteit				
ca. EUR 12 / inw		ca. 3	Ster 2	ca. 2	Ster 2	< ca. 1
ca. kEUR 3				Ster 3	< ca. 1	< ca. 1
Wmo-budget gemeente		kEUR 8.500				
Wmo-budget buurt		kEUR ca. 18				
Wmo-budget/inw		EUR ca. 80 /inw.				
Won. aanp. in % Wmo		onbekend				
		Woningvoorraad voor woningaanpassingen voor 'Langer zelfstandig wonen' is toereikend.				

## Bewoners

inwoners buurt	225	De buurt Snakkerburen heeft minder dan 500 inwoners boven de 65. Een aantal uitkomsten hebben daardoor een (te) lage validiteit en tonen 'onbekend'. De validiteit is met buurtdata te verhogen.
inwoners 65 / 75	ca. 21	
inwoners 76 / 85	ca. 12	
inwoners 85 / 95	ca. 5	
inwoners 95+	ca. 0	
inwoners 65+ : ca. 38		

Release 90 β  
bronnen:  
CBS 2013/5  
Pearl 2013  
BAG 2016  
Aedes 2014  
bewerking:  
dr. R.J.M.  
Perenboom  
en TNO 2016

2016 - 2017		2030	
Totaal mobiliteits-beperkten	Jaarlijkse instroom mobiliteits-beperkten	Totaal mobiliteits-beperkten	Jaarlijkse instroom mobiliteits-beperkten
onbekend	onbekend	onbekend	onbekend
Jaarlijkse vraag naar aanpasbare woningen			
onbekend	onbekend		
	vraag / aanbod		
onbekend	onbekend		
	onbekend		
Disclaimer: Aan de uitkomsten kunnen geen rechten worden ontleend.		De kleur van vraag / aanbod komt overeen met de kleur van de buurt op de kaart.	
		0 ster 2 + 3	0 ster 3

[NAAR INDEX](#)

354

# Sonnenborgh Leeuwarden

Set: Dordrecht Ede Emmen Leeuwarden  
21-10-2016 14:38

Buurt		Woningvoorraad			
2059 Sonnenborgh		Aanbod jaarlijks vrijkomende woningen			
354	BU00806202	totaal			
Leeuwarden	80	aanpasbare woningen = ca. 70% van totaal		aanpasbare corporatie-woningen = ca. 30% van totaal	
woningen	990				
aanpasbare woningen	655				
personen /woning	1,85				
Financiën		bij hoge verhuismobiliteit			
Jaarlijkse kosten aanpassingen hoge verhuismobiliteit		ca. 95	Ster 2 ca. 55	Ster 2 ca. 15	
ca. EUR 9 / inw ca. kEUR 17			Ster 3 ca. 10	Ster 3 ca. 3	
				ca. 18	
		bij lage verhuismobiliteit			
Jaarlijkse kosten aanpassingen bij lage verhuismobiliteit		ca. 30	Ster 2 ca. 15	Ster 2 ca. 5	
ca. EUR 10 / inw ca. kEUR 19			Ster 3 ca. 3	Ster 3 < ca. 1	
				ca. 5	
Wmo-budget gemeente	kEUR 8.500	Woningvoorraad voor woningaanpassingen voor 'Langer zelfstandig wonen' is toereikend.			
Wmo-budget buurt	kEUR ca. 140	141 woningen zijn niet geclassificeerd.			
Wmo-budget/inw	EUR ca. 80 /inw.				
Won. aanp. in % Wmo	onbekend				

## Bewoners

inwoners buurt	1.830	De buurt Sonnenborgh heeft minder dan 500 inwoners boven de 65. Een aantal uitkomsten hebben daardoor een (te) lage validiteit en tonen 'onbekend'. De validiteit is met buurtdata te verhogen.
inwoners 65 / 75	ca. 174	
inwoners 76 / 85	ca. 96	
inwoners 85 / 95	ca. 38	
inwoners 95+	ca. 3	
		inwoners 65+ : ca. 311

Release 90 β  
bronnen:  
CBS 2013/5  
Pearl 2013  
BAG 2016  
Aedes 2014  
bewerking:  
dr. R.J.M.  
Perenboom  
en TNO 2016

2016 - 2017		2030	
Totaal mobiliteits-beperkten	Jaarlijkse instroom mobiliteits-beperkten	Totaal mobiliteits-beperkten	Jaarlijkse instroom mobiliteits-beperkten
onbekend	onbekend	onbekend	onbekend
Jaarlijkse vraag naar aanpasbare woningen			
onbekend	onbekend	[Redacted]	
	onbekend		
onbekend	vraag / aanbod	[Redacted]	
	onbekend		
Disclaimer: Aan de uitkomsten kunnen geen rechten worden ontleend.		De kleur van vraag / aanbod komt overeen met de kleur van de buurt op de kaart.	
		5 ster 2 + 3	0 ster 3

355

# Stationskwartier Leeuwarden

Set: Dordrecht Ede Emmen Leeuwarden  
21-10-2016 14:38

Buurt		Woningvoorraad			
2060 Stationskwartier		Aanbod jaarlijks vrijkomende woningen			
355	BU00801008				
Leeuwarden	80				
woningen	124	totaal		aanpasbare woningen = ca. 50% van totaal	
aanpasbare woningen	61			aanpasbare corporatie-woningen = ca. 60% van totaal	
personen /woning	1,05				
Financiën		bij hoge verhuismobiliteit			
Jaarlijkse kosten aanpassingen hoge verhuismobiliteit	ca. 10	Ster 2	< ca. 1	Ster 2	< ca. 1
n.v.t.	n.v.t.	Ster 3	ca. 5	Ster 3	ca. 3
					ca. 3
		bij lage verhuismobiliteit			
Jaarlijkse kosten aanpassingen bij lage verhuismobiliteit	ca. 3	Ster 2	< ca. 1	Ster 2	< ca. 1
ca. EUR 3 / inw	ca. kEUR 0	Ster 3	ca. 2	Ster 3	< ca. 1
Wmo-budget gemeente	kEUR 8.500	Woningvoorraad voor woningaanpassingen voor 'Langer zelfstandig wonen' is toereikend.			
Wmo-budget buurt	kEUR ca. 10				
Wmo-budget/inw	EUR ca. 80 /inw.				
Won. aanp. in % Wmo	onbekend	25 woningen zijn niet geclassificeerd.			

## Bewoners

inwoners buurt	130	De buurt Stationskwartier heeft minder dan 500 inwoners boven de 65. Een aantal uitkomsten hebben daardoor een (te) lage validiteit en tonen 'onbekend'. De validiteit is met buurtdata te verhogen.
inwoners 65 / 75	ca. 12	
inwoners 76 / 85	ca. 7	
inwoners 85 / 95	ca. 3	
inwoners 95+	ca. 0	
inwoners 65+ : ca. 22		

Release 90 β  
bronnen:  
CBS 2013/5  
Pearl 2013  
BAG 2016  
Aedes 2014  
bewerking:  
dr. R.J.M.  
Perenboom  
en TNO 2016

2016 - 2017		2030	
Totaal mobiliteits-beperkten	Jaarlijkse instroom mobiliteits-beperkten	Totaal mobiliteits-beperkten	Jaarlijkse instroom mobiliteits-beperkten
onbekend	onbekend	onbekend	onbekend
Jaarlijkse vraag naar aanpasbare woningen			
onbekend	onbekend		
	onbekend		
	vraag / aanbod		
	onbekend		
Disclaimer: Aan de uitkomsten kunnen geen rechten worden ontleend.		De kleur van vraag / aanbod komt overeen met de kleur van de buurt op de kaart.	
		0 ster 2 + 3	0 ster 3

356

# Swichum Leeuwarden

Set: Dordrecht Ede Emmen Leeuwarden  
21-10-2016 14:38

Buurt	Woningvoorraad	Aanbod jaarlijks vrijkomende woningen			
2061 Swichum					
356	BU00805102	Aanbod jaarlijks vrijkomende woningen			
Leeuwarden	80	totaal	aanpasbare woningen = ca. 70% van totaal	aanpasbare corporatie-woningen = ca. 0% van totaal	
woningen	18				
aanpasbare woningen	12				
personen /woning	2,78				
Financiën		bij hoge verhuismobiliteit			
Jaarlijkse kosten aanpassingen hoge verhuismobiliteit		ca. 2	Ster 2 < ca. 1 Ster 3 < ca. 1	Ster 2 < ca. 1 Ster 3 < ca. 1	
ca. EUR 14 / inw	ca. kEUR 1			< ca. 1	
		bij lage verhuismobiliteit			
Jaarlijkse kosten aanpassingen bij lage verhuismobiliteit		< 1	Ster 2 < ca. 1 Ster 3 < ca. 1	Ster 2 < ca. 1 Ster 3 < ca. 1	
ca. EUR 9 / inw	ca. kEUR 0			< ca. 1	
Wmo-budget gemeente	kEUR 8.500				
Wmo-budget buurt	kEUR ca. 4	n.v.t.			
Wmo-budget/inw	EUR ca. 80 /inw.				
Won. aanp. in % Wmo	onbekend				

## Bewoners

inwoners buurt	50	De buurt Swichum heeft minder dan 500 inwoners boven de 65. Een aantal uitkomsten hebben daardoor een (te) lage validiteit en tonen 'onbekend'. De validiteit is met buurtdata te verhogen.
inwoners 65 / 75	ca. 5	
inwoners 76 / 85	ca. 3	
inwoners 85 / 95	ca. 1	
inwoners 95+	ca. 0	
		inwoners 65+ : ca. 8

Release 90 β  
bronnen:  
CBS 2013/5  
Pearl 2013  
BAG 2016  
Aedes 2014  
bewerking:  
dr. R.J.M.  
Perenboom  
en TNO 2016

2016 - 2017		2030	
Totaal mobiliteits-beperkten	Jaarlijkse instroom mobiliteits-beperkten	Totaal mobiliteits-beperkten	Jaarlijkse instroom mobiliteits-beperkten
onbekend	onbekend	onbekend	onbekend
Jaarlijkse vraag naar aanpasbare woningen			
onbekend	onbekend		
	onbekend		
	vraag / aanbod		
	onbekend		
Disclaimer: Aan de uitkomsten kunnen geen rechten worden ontleend.		De kleur van vraag / aanbod komt overeen met de kleur van de buurt op de kaart.	
		0 ster 2 + 3	0 ster 3

357

# Techum Leeuwarden

Set: Dordrecht Ede Emmen Leeuwarden  
21-10-2016 14:38

Buurt		Woningvoorraad				
2062 Techum		Aanbod jaarlijks vrijkomende woningen				
357	BU00805401					
Leeuwarden	80					
woningen	398	totaal		aanpasbare woningen = ca. 90% van totaal		
aanpasbare woningen	356			aanpasbare corporatie-woningen = ca. 20% van totaal		
personen /woning	2,17					
Financiën		bij hoge verhuismobiliteit				
Jaarlijkse kosten aanpassingen hoge verhuismobiliteit		ca. 40	Ster 2	ca. 30	Ster 2	ca. 6
ca. EUR 12 / inw				ca. 3	Ster 3	< ca. 1
ca. kEUR 11						ca. 6
		bij lage verhuismobiliteit				
Jaarlijkse kosten aanpassingen bij lage verhuismobiliteit		ca. 10	Ster 2	ca. 9	Ster 2	ca. 2
ca. EUR 12 / inw				< ca. 1	Ster 3	< ca. 1
ca. kEUR 11						ca. 2
Wmo-budget gemeente	kEUR 8.500	Woningvoorraad voor woningaanpassingen voor 'Langer zelfstandig wonen' is toereikend.  11 woningen zijn niet geclassificeerd.				
Wmo-budget buurt	kEUR ca. 68					
Wmo-budget/inw	EUR ca. 80 /inw.					
Won. aanp. in % Wmo	onbekend					

## Bewoners

inwoners buurt	865	De buurt Techum heeft minder dan 500 inwoners boven de 65. Een aantal uitkomsten hebben daardoor een (te) lage validiteit en tonen 'onbekend'. De validiteit is met buurtdata te verhogen.
inwoners 65 / 75	ca. 82	
inwoners 76 / 85	ca. 45	
inwoners 85 / 95	ca. 18	
inwoners 95+	ca. 1	
		inwoners 65+ : ca. 147

Release 90 β  
bronnen:  
CBS 2013/5  
Pearl 2013  
BAG 2016  
Aedes 2014  
bewerking:  
dr. R.J.M.  
Perenboom  
en TNO 2016

2016 - 2017		2030	
Totaal mobiliteits-beperkten	Jaarlijkse instroom mobiliteits-beperkten	Totaal mobiliteits-beperkten	Jaarlijkse instroom mobiliteits-beperkten
onbekend	onbekend	onbekend	onbekend

Jaarlijkse vraag naar aanpasbare woningen	
onbekend	onbekend
onbekend	vraag / aanbod
onbekend	onbekend

Disclaimer:  
Aan de uitkomsten kunnen geen rechten worden ontleend.

De kleur van vraag / aanbod komt overeen met de kleur van de buurt op de kaart.

2	0
ster 2 + 3	ster 3

358

# Transvaalwijk Leeuwarden

Set: Dordrecht Ede Emmen Leeuwarden  
21-10-2016 14:38

Buurt		Woningvoorraad			
2063 Transvaalwijk		Aanbod jaarlijks vrijkomende woningen			
358	BU00802001	totaal			
Leeuwarden	80	aanpasbare woningen = ca. 70% van totaal		aanpasbare corporatie-woningen = ca. 30% van totaal	
woningen	594				
aanpasbare woningen	442				
personen /woning	1,76				
Financiën		bij hoge verhuismobiliteit			
Jaarlijkse kosten aanpassingen hoge verhuismobiliteit	ca. 60	Ster 2	ca. 35	Ster 2	ca. 9
		Ster 3	ca. 7	Ster 3	ca. 2
n.v.t.	n.v.t.	ca. 11			
		bij lage verhuismobiliteit			
Jaarlijkse kosten aanpassingen bij lage verhuismobiliteit	ca. 15	Ster 2	ca. 10	Ster 2	ca. 3
		Ster 3	ca. 2	Ster 3	< ca. 1
ca. EUR 10 / inw	ca. kEUR 10	ca. 3			
Wmo-budget gemeente	kEUR 8.500	Woningvoorraad voor woningaanpassingen voor 'Langer zelfstandig wonen' is toereikend.			
Wmo-budget buurt	kEUR ca. 82	97 woningen zijn niet geclassificeerd.			
Wmo-budget/inw	EUR ca. 80 /inw.				
Won. aanp. in % Wmo	onbekend				

## Bewoners

inwoners buurt	1.045	De buurt Transvaalwijk heeft minder dan 500 inwoners boven de 65. Een aantal uitkomsten hebben daardoor een (te) lage validiteit en tonen 'onbekend'. De validiteit is met buurtdata te verhogen.
inwoners 65 / 75	ca. 99	
inwoners 76 / 85	ca. 55	
inwoners 85 / 95	ca. 22	
inwoners 95+	ca. 1	
inwoners 65+ : ca. 177		

2016 - 2017

2030

2016 - 2017		2030	
Totaal mobiliteits-beperkten	Jaarlijkse instroom mobiliteits-beperkten	Totaal mobiliteits-beperkten	Jaarlijkse instroom mobiliteits-beperkten
onbekend	onbekend	onbekend	onbekend

Jaarlijkse vraag naar aanpasbare woningen	
onbekend	onbekend
onbekend	onbekend
onbekend	vraag / aanbod
onbekend	onbekend
onbekend	onbekend

Disclaimer:  
Aan de uitkomsten kunnen geen rechten worden ontleend.

De kleur van vraag / aanbod komt overeen met de kleur van de buurt op de kaart.

3	0
ster 2 + 3	ster 3

Release 90 β  
bronnen:  
CBS 2013/5  
Pearl 2013  
BAG 2016  
Aedes 2014  
bewerking:  
dr. R.J.M.  
Perenboom  
en TNO 2016

359

# Tulpenburg Leeuwarden


Set: Dordrecht Ede Emmen Leeuwarden  
21-10-2016 14:38

Buurt		Woningvoorraad			
2064 Tulpenburg		Aanbod jaarlijks vrijkomende woningen			
359	BU00803301	totaal			
Leeuwarden	80	aanpasbare woningen = ca. 40% van totaal		aanpasbare corporatie-woningen = ca. 30% van totaal	
woningen	341				
aanpasbare woningen	127				
personen /woning	1,25				
Financiën		bij hoge verhuismobiliteit			
Jaarlijkse kosten aanpassingen hoge verhuismobiliteit	ca. 35	Ster 2	ca. 3	Ster 2	< ca. 1
		Ster 3	ca. 9	Ster 3	ca. 3
n.v.t.	n.v.t.				ca. 3
		bij lage verhuismobiliteit			
Jaarlijkse kosten aanpassingen bij lage verhuismobiliteit	ca. 10	Ster 2	< ca. 1	Ster 2	< ca. 1
		Ster 3	ca. 3	Ster 3	< ca. 1
ca. EUR 3 / inw	ca. kEUR 1				< ca. 1
Wmo-budget gemeente	kEUR 8.500	Woningvoorraad voor woningaanpassingen voor 'Langer zelfstandig wonen' is toereikend.			
Wmo-budget buurt	kEUR ca. 34	81 woningen zijn niet geclassificeerd.			
Wmo-budget/inw	EUR ca. 80 /inw.				
Won. aanp. in % Wmo	onbekend				

## Bewoners

inwoners buurt	425	De buurt Tulpenburg heeft minder dan 500 inwoners boven de 65. Een aantal uitkomsten hebben daardoor een (te) lage validiteit en tonen 'onbekend'. De validiteit is met buurtdata te verhogen.
inwoners 65 / 75	ca. 40	
inwoners 76 / 85	ca. 22	
inwoners 85 / 95	ca. 9	
inwoners 95+	ca. 1	
inwoners 65+ : ca. 72		

Release 90 β  
bronnen:  
CBS 2013/5  
Pearl 2013  
BAG 2016  
Aedes 2014  
bewerking:  
dr. R.J.M.  
Perenboom  
en TNO 2016

2016 - 2017		2030	
Totaal mobiliteits-beperkten	Jaarlijkse instroom mobiliteits-beperkten	Totaal mobiliteits-beperkten	Jaarlijkse instroom mobiliteits-beperkten
onbekend	onbekend	onbekend	onbekend
Jaarlijkse vraag naar aanpasbare woningen			
onbekend	onbekend	vraag / aanbod	onbekend
	onbekend		onbekend
Disclaimer: Aan de uitkomsten kunnen geen rechten worden ontleend.		De kleur van vraag / aanbod komt overeen met de kleur van de buurt op de kaart.	
		0 ster 2 + 3	0 ster 3



360

# Unia Leeuwarden

Set: Dordrecht Ede Emmen Leeuwarden  
21-10-2016 14:38

Buurt		Woningvoorraad			
2065 Unia		Aanbod jaarlijks vrijkomende woningen			
360	BU00805406				
Leeuwarden	80				
woningen	7				
aanpasbare woningen	6	totaal	aanpasbare woningen = ca. 90% van totaal	aanpasbare corporatie-woningen = ca. 0% van totaal	
personen /woning	0,71				
Financiën		bij hoge verhuismobiliteit			
Jaarlijkse kosten aanpassingen hoge verhuismobiliteit		< 1	Ster 2 < ca. 1	Ster 2 < ca. 1	
ca. EUR 17 / inw ca. kEUR 0			Ster 3 < ca. 1	Ster 3 < ca. 1	
				< ca. 1	
		bij lage verhuismobiliteit			
Jaarlijkse kosten aanpassingen bij lage verhuismobiliteit		< 1	Ster 2 < ca. 1	Ster 2 < ca. 1	
ca. EUR 14 / inw ca. kEUR 0			Ster 3 < ca. 1	Ster 3 < ca. 1	
				< ca. 1	
Wmo-budget gemeente	kEUR 8.500				
Wmo-budget buurt	kEUR ca. 0	n.v.t.			
Wmo-budget/inw	EUR ca. 80 /inw.				
Won. aanp. in % Wmo	onbekend				

## Bewoners

inwoners buurt	5	De buurt Unia heeft minder dan 500 inwoners boven de 65. Een aantal uitkomsten hebben daardoor een (te) lage validiteit en tonen 'onbekend'. De validiteit is met buurtdata te verhogen.
inwoners 65 / 75	ca. 0	
inwoners 76 / 85	ca. 0	
inwoners 85 / 95	ca. 0	
inwoners 95+	ca. 0	
inwoners 65+ : ca. 1		

2016 - 2017

2030

2016 - 2017		2030	
Totaal mobiliteits-beperkten	Jaarlijkse instroom mobiliteits-beperkten	Totaal mobiliteits-beperkten	Jaarlijkse instroom mobiliteits-beperkten
onbekend	onbekend	onbekend	onbekend
Jaarlijkse vraag naar aanpasbare woningen			
onbekend	onbekend	vraag / aanbod	onbekend
	onbekend		onbekend
Disclaimer: Aan de uitkomsten kunnen geen rechten worden ontleend.		De kleur van vraag / aanbod komt overeen met de kleur van de buurt op de kaart.	
		0 ster 2 + 3	0 ster 3

Release 90 β  
bronnen:  
CBS 2013/5  
Pearl 2013  
BAG 2016  
Aedes 2014  
bewerking:  
dr. R.J.M.  
Perenboom  
en TNO 2016

**361**

# Valeriuskwartier Leeuwarden

Set: Dordrecht Ede Emmen Leeuwarden  
21-10-2016 14:38

Buurt		Woningvoorraad			
2066 Valeriuskwartier		Aanbod jaarlijks vrijkomende woningen			
361	BU00806301				
Leeuwarden		80	aanpasbare woningen = ca. 20% van totaal		aanpasbare corporatie-woningen = ca. 60% van totaal
woningen	1.173	totaal			
aanpasbare woningen	277				
personen /woning	1,12				
Financiën		bij hoge verhuismobiliteit			
Jaarlijkse kosten aanpassingen hoge verhuismobiliteit		ca. 110	Ster 2 ca. 20	Ster 2 ca. 10	
ca. EUR 4 / inw	ca. kEUR 6		Ster 3 ca. 7	Ster 3 ca. 4	
				ca. 14	
		bij lage verhuismobiliteit			
Jaarlijkse kosten aanpassingen bij lage verhuismobiliteit		ca. 35	Ster 2 ca. 6	Ster 2 ca. 3	
ca. EUR 8 / inw	ca. kEUR 11		Ster 3 ca. 2	Ster 3 < ca. 1	
				ca. 3	
Wmo-budget gemeente	kEUR 8.500	Woningvoorraad voor woningaanpassingen voor 'Langer zelfstandig wonen' is toereikend.			
Wmo-budget buurt	kEUR ca. 100				
Wmo-budget/inw	EUR ca. 80 /inw.				
Won. aanp. in % Wmo	onbekend	289 woningen zijn niet geclassificeerd.			

## Bewoners

inwoners buurt	1.310	De buurt Valeriuskwartier heeft minder dan 500 inwoners boven de 65. Een aantal uitkomsten hebben daardoor een (te) lage validiteit en tonen 'onbekend'. De validiteit is met buurtdata te verhogen.
inwoners 65 / 75	ca. 125	
inwoners 76 / 85	ca. 69	
inwoners 85 / 95	ca. 27	
inwoners 95+	ca. 2	
		inwoners 65+ : ca. 222

Release 90 β  
bronnen:  
CBS 2013/5  
Pearl 2013  
BAG 2016  
Aedes 2014  
bewerking:  
dr. R.J.M.  
Perenboom  
en TNO 2016

2016 - 2017		2030	
Totaal mobiliteits-beperkten	Jaarlijkse instroom mobiliteits-beperkten	Totaal mobiliteits-beperkten	Jaarlijkse instroom mobiliteits-beperkten
onbekend	onbekend	onbekend	onbekend

Jaarlijkse vraag naar aanpasbare woningen	
onbekend	onbekend
onbekend	onbekend
onbekend	vraag / aanbod
onbekend	onbekend
onbekend	onbekend

Disclaimer:  
Aan de uitkomsten kunnen geen rechten worden ontleend.

De kleur van vraag / aanbod komt overeen met de kleur van de buurt op de kaart.

3	0
ster 2 + 3	ster 3

362

## Vierhuisterweg e.o. Leeuwarden

Set: Dordrecht Ede Emmen Leeuwarden  
21-10-2016 14:38

Buurt		Woningvoorraad			
2067 Vierhuisterweg e.o.		Aanbod jaarlijks vrijkomende woningen			
362	BU00802103	totaal			
Leeuwarden	80	aanpasbare woningen = ca. 50% van totaal		aanpasbare corporatie-woningen = ca. 40% van totaal	
woningen	123				
aanpasbare woningen	57				
personen /woning	2,20				
Financiën		bij hoge verhuismobiliteit			
Jaarlijkse kosten aanpassingen hoge verhuismobiliteit	ca. 10	Ster 2	ca. 2	Ster 2	< ca. 1
		Ster 3	ca. 3	Ster 3	< ca. 1
n.v.t.	n.v.t.				< ca. 1
		bij lage verhuismobiliteit			
Jaarlijkse kosten aanpassingen bij lage verhuismobiliteit	ca. 3	Ster 2	< ca. 1	Ster 2	< ca. 1
		Ster 3	< ca. 1	Ster 3	< ca. 1
ca. EUR 4 / inw	ca. kEUR 1				< ca. 1
Wmo-budget gemeente	kEUR 8.500	Woningvoorraad voor woningaanpassingen voor 'Langer zelfstandig wonen' is toereikend.			
Wmo-budget buurt	kEUR ca. 21	43 woningen zijn niet geclassificeerd.			
Wmo-budget/inw	EUR ca. 80 /inw.				
Won. aanp. in % Wmo	onbekend				

### Bewoners

inwoners buurt	270	De buurt Vierhuisterweg e.o. heeft minder dan 500 inwoners boven de 65. Een aantal uitkomsten hebben daardoor een (te) lage validiteit en tonen 'onbekend'. De validiteit is met buurtdata te verhogen.
inwoners 65 / 75	ca. 26	
inwoners 76 / 85	ca. 14	
inwoners 85 / 95	ca. 6	
inwoners 95+	ca. 0	
inwoners 65+ : ca. 46		

2016 - 2017

2030

2016 - 2017		2030	
Totaal mobiliteits-bepikten	Jaarlijkse instroom mobiliteits-bepikten	Totaal mobiliteits-bepikten	Jaarlijkse instroom mobiliteits-bepikten
onbekend	onbekend	onbekend	onbekend
Jaarlijkse vraag naar aanpasbare woningen			
onbekend	onbekend	vraag / aanbod	onbekend
	onbekend		onbekend
Disclaimer: Aan de uitkomsten kunnen geen rechten worden ontleend.		De kleur van vraag / aanbod komt overeen met de kleur van de buurt op de kaart.	
		0 ster 2 + 3	0 ster 3

Release 90 β  
bronnen:  
CBS 2013/5  
Pearl 2013  
BAG 2016  
Aedes 2014  
bewerking:  
dr. R.J.M.  
Perenboom  
en TNO 2016

363

# Vogelwijk Leeuwarden

Set: Dordrecht Ede Emmen Leeuwarden  
21-10-2016 14:38

Buurt		Woningvoorraad			
2068 Vogelwijk		Aanbod jaarlijks vrijkomende woningen			
363	BU00806201	totaal			
Leeuwarden	80	aanpasbare woningen = ca. 70% van totaal		aanpasbare corporatie-woningen = ca. 30% van totaal	
woningen	829				
aanpasbare woningen	619				
personen /woning	1,83				
Financiën		bij hoge verhuismobiliteit			
Jaarlijkse kosten aanpassingen hoge verhuismobiliteit	ca. 80	Ster 2	ca. 50	Ster 2	ca. 15
		Ster 3	ca. 10	Ster 3	ca. 3
n.v.t.	n.v.t.	ca. 18			
		bij lage verhuismobiliteit			
Jaarlijkse kosten aanpassingen bij lage verhuismobiliteit	ca. 25	Ster 2	ca. 15	Ster 2	ca. 4
		Ster 3	ca. 3	Ster 3	< ca. 1
ca. EUR 10 / inw	ca. kEUR 15	ca. 4			
Wmo-budget gemeente	kEUR 8.500	Woningvoorraad voor woningaanpassingen voor 'Langer zelfstandig wonen' is toereikend.			
Wmo-budget buurt	kEUR ca. 120	98 woningen zijn niet geclassificeerd.			
Wmo-budget/inw	EUR ca. 80 /inw.				
Won. aanp. in % Wmo	onbekend				

## Bewoners

inwoners buurt	1.515	De buurt Vogelwijk heeft minder dan 500 inwoners boven de 65. Een aantal uitkomsten hebben daardoor een (te) lage validiteit en tonen 'onbekend'. De validiteit is met buurtdata te verhogen.
inwoners 65 / 75	ca. 144	
inwoners 76 / 85	ca. 79	
inwoners 85 / 95	ca. 32	
inwoners 95+	ca. 2	
		inwoners 65+ : ca. 257

Release 90 β  
bronnen:  
CBS 2013/5  
Pearl 2013  
BAG 2016  
Aedes 2014  
bewerking:  
dr. R.J.M.  
Perenboom  
en TNO 2016

2016 - 2017		2030	
Totaal mobiliteits-beperkten	Jaarlijkse instroom mobiliteits-beperkten	Totaal mobiliteits-beperkten	Jaarlijkse instroom mobiliteits-beperkten
onbekend	onbekend	onbekend	onbekend
Jaarlijkse vraag naar aanpasbare woningen			
onbekend	onbekend		
	onbekend		
	vraag / aanbod		
	onbekend		
Disclaimer: Aan de uitkomsten kunnen geen rechten worden ontleend.		De kleur van vraag / aanbod komt overeen met de kleur van de buurt op de kaart.	
		4 ster 2 + 3	0 ster 3

364

# Vossepark Leeuwarden

Set: Dordrecht Ede Emmen Leeuwarden  
21-10-2016 14:38

Buurt		Woningvoorraad				
2069 Vossepark		Aanbod jaarlijks vrijkomende woningen				
364	BU00806101					
Leeuwarden		80				
woningen	1.818	totaal	aanpasbare woningen = ca. 80% van totaal		aanpasbare corporatie-woningen = ca. 20% van totaal	
aanpasbare woningen	1.393					
personen /woning	2,01					
Financiën		bij hoge verhuismobiliteit				
Jaarlijkse kosten aanpassingen hoge verhuismobiliteit		ca. 180	Ster 2 ca. 120	Ster 2 ca. 25		
ca. EUR 11 / inw	ca. kEUR 39		Ster 3 ca. 15	Ster 3 ca. 3		
				ca. 28		
		bij lage verhuismobiliteit				
Jaarlijkse kosten aanpassingen bij lage verhuismobiliteit		ca. 50	Ster 2 ca. 35	Ster 2 ca. 7		
ca. EUR 12 / inw	ca. kEUR 45		Ster 3 ca. 4	Ster 3 < ca. 1		
				ca. 7		
Wmo-budget gemeente	kEUR 8.500	Woningvoorraad voor woningaanpassingen voor 'Langer zelfstandig wonen' is toereikend. 292 woningen zijn niet geclassificeerd.				
Wmo-budget buurt	kEUR ca. 290					
Wmo-budget/inw	EUR ca. 80 /inw.					
Won. aanp. in % Wmo	ca. 15,5%					

## Bewoners

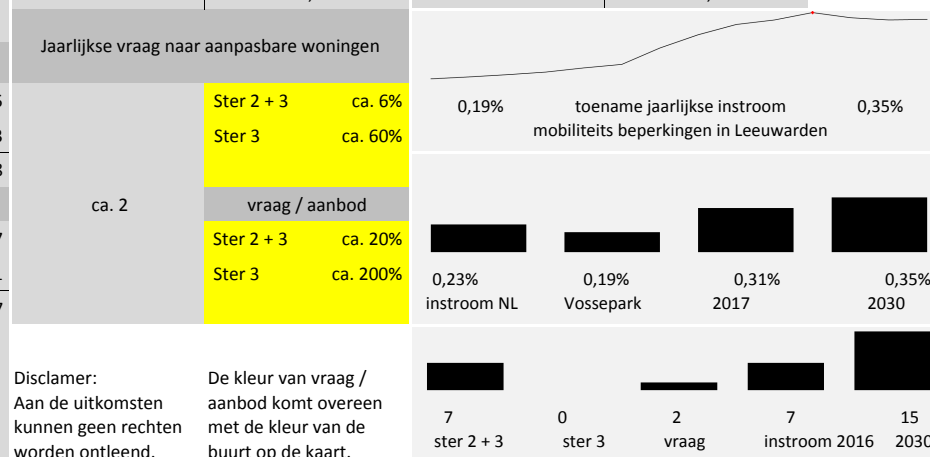
inwoners buurt	3.655	De buurt Vossepark heeft meer dan 500 inwoners boven de 65. De getoonde uitkomsten hebben een marge van ca. 10%. De marge is te verlagen met buurt data.
inwoners 65 / 75	ca. 348	
inwoners 76 / 85	ca. 191	
inwoners 85 / 95	ca. 76	
inwoners 95+	ca. 5	
inwoners 65+ : ca. 621		

Release 90 β  
bronnen:  
CBS 2013/5  
Pearl 2013  
BAG 2016  
Aedes 2014  
bewerking:  
dr. R.J.M.  
Perenboom  
en TNO 2016

2016 - 2017

2030

2016 - 2017		2030	
Totaal mobiliteits-beperkten	Jaarlijkse instroom mobiliteits-beperkten	Totaal mobiliteits-beperkten	Jaarlijkse instroom mobiliteits-beperkten
ca. 190	ca. 7 ca. 0,19%	ca. 310	ca. 15 ca. 0,35%



[NAAR INDEX](#)

365

# Vrijheidswijk-Oost Leeuwarden

Set: Dordrecht Ede Emmen Leeuwarden  
21-10-2016 14:38

Buurt		Woningvoorraad			
2070 Vrijheidswijk-Oost					
365	BU00802202	Aanbod jaarlijks vrijkomende woningen			
Leeuwarden	80				
woningen	748	totaal		aanpasbare woningen = ca. 70% van totaal	
aanpasbare woningen	518			aanpasbare corporatie-woningen = ca. 60% van totaal	
personen /woning	1,76				
Financiën		bij hoge verhuismobiliteit			
Jaarlijkse kosten aanpassingen hoge verhuismobiliteit	ca. 75	Ster 2	ca. 25	Ster 2	ca. 15
		Ster 3	ca. 30	Ster 3	ca. 15
n.v.t.	n.v.t.				ca. 30
		bij lage verhuismobiliteit			
Jaarlijkse kosten aanpassingen bij lage verhuismobiliteit	ca. 20	Ster 2	ca. 7	Ster 2	ca. 4
		Ster 3	ca. 8	Ster 3	ca. 5
ca. EUR 6 / inw	ca. kEUR 8				ca. 9
Wmo-budget gemeente	kEUR 8.500	Woningvoorraad voor woningaanpassingen voor 'Langer zelfstandig wonen' is toereikend.			
Wmo-budget buurt	kEUR ca. 100				
Wmo-budget/inw	EUR ca. 80 /inw.				
Won. aanp. in % Wmo	onbekend	217 woningen zijn niet geclassificeerd.			

## Bewoners

inwoners buurt	1.320	De buurt Vrijheidswijk-Oost heeft minder dan 500 inwoners boven de 65. Een aantal uitkomsten hebben daardoor een (te) lage validiteit en tonen 'onbekend'. De validiteit is met buurtdata te verhogen.
inwoners 65 / 75	ca. 126	
inwoners 76 / 85	ca. 69	
inwoners 85 / 95	ca. 28	
inwoners 95+	ca. 2	
		inwoners 65+ : ca. 224

Release 90 β  
bronnen:  
CBS 2013/5  
Pearl 2013  
BAG 2016  
Aedes 2014  
bewerking:  
dr. R.J.M.  
Perenboom  
en TNO 2016

2016 - 2017		2030	
Totaal mobiliteits-beperkten	Jaarlijkse instroom mobiliteits-beperkten	Totaal mobiliteits-beperkten	Jaarlijkse instroom mobiliteits-beperkten
onbekend	onbekend	onbekend	onbekend

Jaarlijkse vraag naar aanpasbare woningen	
onbekend	onbekend
onbekend	onbekend
onbekend	vraag / aanbod
onbekend	onbekend
onbekend	onbekend

Disclaimer:  
Aan de uitkomsten kunnen geen rechten worden ontleend.

De kleur van vraag / aanbod komt overeen met de kleur van de buurt op de kaart.

9	5
ster 2 + 3	ster 3

366

# Vrijheidswijk-West Leeuwarden

Set: Dordrecht Ede Emmen Leeuwarden  
21-10-2016 14:38

Buurt		Woningvoorraad			
2071 Vrijheidswijk-West		Aanbod jaarlijks vrijkomende woningen			
366	BU00802201	totaal			
Leeuwarden	80	aanpasbare woningen = ca. 60% van totaal		aanpasbare corporatie-woningen = ca. 50% van totaal	
woningen	1.163				
aanpasbare woningen	674				
personen /woning	1,88				
Financiën		bij hoge verhuismobiliteit			
Jaarlijkse kosten aanpassingen hoge verhuismobiliteit	ca. 110	Ster 2	ca. 40	Ster 2	ca. 20
		Ster 3	ca. 25	Ster 3	ca. 10
n.v.t.	n.v.t.	ca. 30			
		bij lage verhuismobiliteit			
Jaarlijkse kosten aanpassingen bij lage verhuismobiliteit	ca. 35	Ster 2	ca. 10	Ster 2	ca. 6
		Ster 3	ca. 7	Ster 3	ca. 3
ca. EUR 7 / inw	ca. kEUR 15	ca. 9			
Wmo-budget gemeente	kEUR 8.500	Woningvoorraad voor woningaanpassingen voor 'Langer zelfstandig wonen' is toereikend.			
Wmo-budget buurt	kEUR ca. 170	233 woningen zijn niet geclassificeerd.			
Wmo-budget/inw	EUR ca. 80 /inw.				
Won. aanp. in % Wmo	onbekend				

## Bewoners

inwoners buurt	2.185	De buurt Vrijheidswijk-West heeft minder dan 500 inwoners boven de 65. Een aantal uitkomsten hebben daardoor een (te) lage validiteit en tonen 'onbekend'. De validiteit is met buurtdata te verhogen.
inwoners 65 / 75	ca. 208	
inwoners 76 / 85	ca. 114	
inwoners 85 / 95	ca. 46	
inwoners 95+	ca. 3	
		inwoners 65+ : ca. 371

2016 - 2017


2030

2016 - 2017		2030	
Totaal mobiliteits-beperkten	Jaarlijkse instroom mobiliteits-beperkten	Totaal mobiliteits-beperkten	Jaarlijkse instroom mobiliteits-beperkten
onbekend	onbekend	onbekend	onbekend

Jaarlijkse vraag naar aanpasbare woningen	
onbekend	onbekend
onbekend	onbekend
onbekend	vraag / aanbod
onbekend	onbekend
onbekend	onbekend

Disclaimer:  
Aan de uitkomsten kunnen geen rechten worden ontleend.

De kleur van vraag / aanbod komt overeen met de kleur van de buurt op de kaart.



Release 90 β  
bronnen:  
CBS 2013/5  
Pearl 2013  
BAG 2016  
Aedes 2014  
bewerking:  
dr. R.J.M.  
Perenboom  
en TNO 2016

367

# Warstiens Leeuwarden

Set: Dordrecht Ede Emmen Leeuwarden  
21-10-2016 14:38

## Bewoners

inwoners buurt	40	De buurt Warstiens heeft minder dan 500 inwoners boven de 65. Een aantal uitkomsten hebben daardoor een (te) lage validiteit en tonen 'onbekend'. De validiteit is met buurtdata te verhogen.
inwoners 65 / 75	ca. 4	
inwoners 76 / 85	ca. 2	
inwoners 85 / 95	ca. 1	
inwoners 95+	ca. 0	
inwoners 65+ : ca. 7		

Release 90 β  
bronnen:  
CBS 2013/5  
Pearl 2013  
BAG 2016  
Aedes 2014  
bewerking:  
dr. R.J.M.  
Perenboom  
en TNO 2016

Buurt		Woningvoorraad				2016 - 2017		2030			
2072 Warstiens		Aanbod jaarlijks vrijkomende woningen				Totaal mobiliteits-beperkten	Jaarlijkse instroom mobiliteits-beperkten	Totaal mobiliteits-beperkten	Jaarlijkse instroom mobiliteits-beperkten		
367	BU00807003					onbekend	onbekend	onbekend	onbekend		
Leeuwarden	80	totaal	aanpasbare woningen = ca. 60% van totaal	aanpasbare corporatie-woningen = ca. 0% van totaal	Jaarlijkse vraag naar aanpasbare woningen						
woningen	12					onbekend	onbekend				
aanpasbare woningen	7						onbekend				
personen /woning	3,33					Jaarlijkse vraag naar aanpasbare woningen					
Financiën		bij hoge verhuismobiliteit				onbekend	onbekend				
Jaarlijkse kosten aanpassingen hoge verhuismobiliteit		< 1	Ster 2 < ca. 1	Ster 2 < ca. 1	onbekend						
ca. EUR 15 / inw	ca. kEUR 1		Ster 3 < ca. 1	Ster 3 < ca. 1	onbekend						
		bij lage verhuismobiliteit				onbekend	vraag / aanbod				
Jaarlijkse kosten aanpassingen bij lage verhuismobiliteit		< 1	Ster 2 < ca. 1	Ster 2 < ca. 1	onbekend						
ca. EUR 9 / inw	ca. kEUR 0		Ster 3 < ca. 1	Ster 3 < ca. 1	onbekend						
Wmo-budget gemeente	kEUR 8.500	n.v.t.				Disclaimer:					
Wmo-budget buurt	kEUR ca. 3					Aan de uitkomsten kunnen geen rechten worden ontleend.		De kleur van vraag / aanbod komt overeen met de kleur van de buurt op de kaart.		0	0
Wmo-budget/inw	EUR ca. 80 /inw.					ster 2 + 3				ster 3	
Won. aanp. in % Wmo	onbekend										



368

# Warten Leeuwarden

Set: Dordrecht Ede Emmen Leeuwarden  
21-10-2016 14:38

Buurt		Woningvoorraad			
2073 Warten		Aanbod jaarlijks vrijkomende woningen			
368	BU00807004	totaal			
Leeuwarden	80	aanpasbare woningen = ca. 100% van totaal		aanpasbare corporatie-woningen = ca. 30% van totaal	
woningen	365				
aanpasbare woningen	347				
personen /woning	2,23				
Financiën		bij hoge verhuismobiliteit			
Jaarlijkse kosten aanpassingen hoge verhuismobiliteit	ca. 35	Ster 2	ca. 20	Ster 2	ca. 6
		Ster 3	ca. 10	Ster 3	ca. 3
n.v.t.	n.v.t.	ca. 9			
		bij lage verhuismobiliteit			
Jaarlijkse kosten aanpassingen bij lage verhuismobiliteit	ca. 10	Ster 2	ca. 6	Ster 2	ca. 2
		Ster 3	ca. 4	Ster 3	< ca. 1
ca. EUR 10 / inw	ca. kEUR 8	ca. 2			
Wmo-budget gemeente	kEUR 8.500	Woningvoorraad voor woningaanpassingen voor 'Langer zelfstandig wonen' is toereikend.			
Wmo-budget buurt	kEUR ca. 64				
Wmo-budget/inw	EUR ca. 80 /inw.				
Won. aanp. in % Wmo	onbekend				

## Bewoners

inwoners buurt	815	De buurt Warten heeft minder dan 500 inwoners boven de 65. Een aantal uitkomsten hebben daardoor een (te) lage validiteit en tonen 'onbekend'. De validiteit is met buurtdata te verhogen.
inwoners 65 / 75	ca. 78	
inwoners 76 / 85	ca. 43	
inwoners 85 / 95	ca. 17	
inwoners 95+	ca. 1	
inwoners 65+ : ca. 138		

Release 90 β  
bronnen:  
CBS 2013/5  
Pearl 2013  
BAG 2016  
Aedes 2014  
bewerking:  
dr. R.J.M.  
Perenboom  
en TNO 2016

2016 - 2017		2030	
Totaal mobiliteits-beperkten	Jaarlijkse instroom mobiliteits-beperkten	Totaal mobiliteits-beperkten	Jaarlijkse instroom mobiliteits-beperkten
onbekend	onbekend	onbekend	onbekend

Jaarlijkse vraag naar aanpasbare woningen	
onbekend	onbekend
onbekend	vraag / aanbod
onbekend	onbekend

Disclaimer:  
Aan de uitkomsten kunnen geen rechten worden ontleend.

De kleur van vraag / aanbod komt overeen met de kleur van de buurt op de kaart.

2	0
ster 2 + 3	ster 3

369

# Welgelegen Leeuwarden

Set: Dordrecht Ede Emmen Leeuwarden  
21-10-2016 14:38

Buurt		Woningvoorraad			
2074 Welgelegen		Aanbod jaarlijks vrijkomende woningen			
369	BU00803204				
Leeuwarden		80			
woningen	982	totaal		aanpasbare woningen = ca. 60% van totaal	
aanpasbare woningen	624			aanpasbare corporatie-woningen = ca. 40% van totaal	
personen /woning	1,63				
Financiën		bij hoge verhuismobiliteit			
Jaarlijkse kosten aanpassingen hoge verhuismobiliteit	ca. 95	Ster 2	ca. 50	Ster 2	ca. 20
n.v.t.	n.v.t.	Ster 3	ca. 10	Ster 3	ca. 5
					ca. 25
		bij lage verhuismobiliteit			
Jaarlijkse kosten aanpassingen bij lage verhuismobiliteit	ca. 25	Ster 2	ca. 15	Ster 2	ca. 6
ca. EUR 8 / inw	ca. kEUR 13	Ster 3	ca. 3	Ster 3	ca. 2
					ca. 8
Wmo-budget gemeente	kEUR 8.500	Woningvoorraad voor woningaanpassingen voor 'Langer zelfstandig wonen' is toereikend.			
Wmo-budget buurt	kEUR ca. 130				
Wmo-budget/inw	EUR ca. 80 /inw.				
Won. aanp. in % Wmo	onbekend	247 woningen zijn niet geclassificeerd.			

## Bewoners

inwoners buurt	1.600	De buurt Welgelegen heeft minder dan 500 inwoners boven de 65. Een aantal uitkomsten hebben daardoor een (te) lage validiteit en tonen 'onbekend'. De validiteit is met buurtdata te verhogen.
inwoners 65 / 75	ca. 152	
inwoners 76 / 85	ca. 84	
inwoners 85 / 95	ca. 33	
inwoners 95+	ca. 2	
		inwoners 65+ : ca. 272


Release 90 β  
bronnen:  
CBS 2013/5  
Pearl 2013  
BAG 2016  
Aedes 2014  
bewerking:  
dr. R.J.M.  
Perenboom  
en TNO 2016

2016 - 2017		2030	
Totaal mobiliteits-beperkten	Jaarlijkse instroom mobiliteits-beperkten	Totaal mobiliteits-beperkten	Jaarlijkse instroom mobiliteits-beperkten
onbekend	onbekend	onbekend	onbekend

Jaarlijkse vraag naar aanpasbare woningen	
onbekend	onbekend
onbekend	onbekend
onbekend	vraag / aanbod
onbekend	onbekend
onbekend	onbekend

Disclaimer:  
Aan de uitkomsten kunnen geen rechten worden ontleend.

De kleur van vraag / aanbod komt overeen met de kleur van de buurt op de kaart.



**370**

# Wergea Leeuwarden

Set: Dordrecht Ede Emmen Leeuwarden  
21-10-2016 14:38

Buurt		Woningvoorraad			
2075 Wergea		Aanbod jaarlijks vrijkomende woningen			
370	BU00807001	totaal			
Leeuwarden	80	aanpasbare woningen = ca. 90% van totaal		aanpasbare corporatie-woningen = ca. 30% van totaal	
woningen	735				
aanpasbare woningen	672				
personen /woning	2,13				
Financiën		bij hoge verhuismobiliteit			
Jaarlijkse kosten aanpassingen hoge verhuismobiliteit	ca. 70	Ster 2	ca. 50	Ster 2	ca. 15
		Ster 3	ca. 15	Ster 3	ca. 5
n.v.t.	n.v.t.	ca. 20			
		bij lage verhuismobiliteit			
Jaarlijkse kosten aanpassingen bij lage verhuismobiliteit	ca. 20	Ster 2	ca. 15	Ster 2	ca. 4
		Ster 3	ca. 5	Ster 3	< ca. 1
ca. EUR 10 / inw	ca. kEUR 16	ca. 4			
Wmo-budget gemeente	kEUR 8.500	Woningvoorraad voor woningaanpassingen voor 'Langer zelfstandig wonen' is toereikend.			
Wmo-budget buurt	kEUR ca. 120	12 woningen zijn niet geclassificeerd.			
Wmo-budget/inw	EUR ca. 80 /inw.				
Won. aanp. in % Wmo	onbekend				

## Bewoners

inwoners buurt	1.565	De buurt Wergea heeft minder dan 500 inwoners boven de 65. Een aantal uitkomsten hebben daardoor een (te) lage validiteit en tonen 'onbekend'. De validiteit is met buurtdata te verhogen.
inwoners 65 / 75	ca. 149	
inwoners 76 / 85	ca. 82	
inwoners 85 / 95	ca. 33	
inwoners 95+	ca. 2	
		inwoners 65+ : ca. 266

Release 90 β  
bronnen:  
CBS 2013/5  
Pearl 2013  
BAG 2016  
Aedes 2014  
bewerking:  
dr. R.J.M.  
Perenboom  
en TNO 2016

2016 - 2017		2030	
Totaal mobiliteits-beperkten	Jaarlijkse instroom mobiliteits-beperkten	Totaal mobiliteits-beperkten	Jaarlijkse instroom mobiliteits-beperkten
onbekend	onbekend	onbekend	onbekend

Jaarlijkse vraag naar aanpasbare woningen	
onbekend	onbekend
onbekend	vraag / aanbod
onbekend	onbekend

Disclaimer:  
Aan de uitkomsten kunnen geen rechten worden ontleend.

De kleur van vraag / aanbod komt overeen met de kleur van de buurt op de kaart.

4	0
ster 2 + 3	ster 3

371

# Westeinde Leeuwarden

Set: Dordrecht Ede Emmen Leeuwarden  
21-10-2016 14:38

Buurt		Woningvoorraad				
2076 Westeinde		Aanbod jaarlijks vrijkomende woningen				
371	BU00806401					
Leeuwarden		80				
woningen	1.787	totaal	aanpasbare woningen = ca. 80% van totaal		aanpasbare corporatie-woningen = ca. 30% van totaal	
aanpasbare woningen	1.422					
personen /woning	2,17					
Financiën		bij hoge verhuismobiliteit				
Jaarlijkse kosten aanpassingen hoge verhuismobiliteit		ca. 170	Ster 2 ca. 140	Ster 2 ca. 35		
ca. EUR 15 / inw	ca. kEUR 58		Ster 3 ca. 2	Ster 3 < ca. 1	ca. 35	
Jaarlijkse kosten aanpassingen bij lage verhuismobiliteit		ca. 50	Ster 2 ca. 40	Ster 2 ca. 10		
ca. EUR 14 / inw	ca. kEUR 54		Ster 3 < ca. 1	Ster 3 < ca. 1	ca. 10	
Wmo-budget gemeente	kEUR 8.500	Woningvoorraad voor woningaanpassingen voor 'Langer zelfstandig wonen' is toereikend. 364 woningen zijn niet geclassificeerd.				
Wmo-budget buurt	kEUR ca. 310					
Wmo-budget/inw	EUR ca. 80 /inw.					
Won. aanp. in % Wmo	ca. 17,7%					

## Bewoners

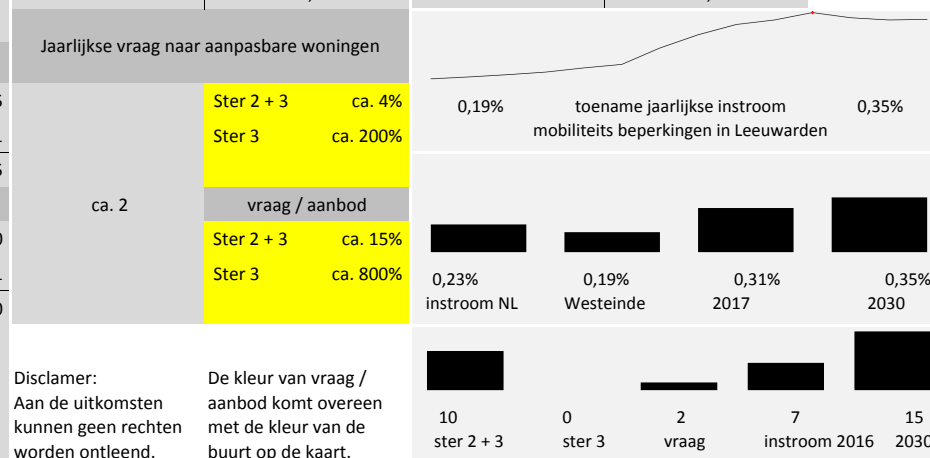
inwoners buurt	3.885	De buurt Westeinde heeft meer dan 500 inwoners boven de 65. De getoonde uitkomsten hebben een marge van ca. 10%. De marge is te verlagen met buurt data.
inwoners 65 / 75	ca. 370	
inwoners 76 / 85	ca. 203	
inwoners 85 / 95	ca. 81	
inwoners 95+	ca. 5	
inwoners 65+ : ca. 660		

Release 90 β  
bronnen:  
CBS 2013/5  
Pearl 2013  
BAG 2016  
Aedes 2014  
bewerking:  
dr. R.J.M.  
Perenboom  
en TNO 2016

2016 - 2017

2030

2016 - 2017		2030	
Totaal mobiliteits-beperkten	Jaarlijkse instroom mobiliteits-beperkten	Totaal mobiliteits-beperkten	Jaarlijkse instroom mobiliteits-beperkten
ca. 200	ca. 7 ca. 0,19%	ca. 320	ca. 15 ca. 0,35%



[NAAR INDEX](#)

372

# Wielenp lle Leeuwarden

Set: Dordrecht Ede Emmen Leeuwarden  
21-10-2016 14:38

Buurt		Woningvoorraad			
2077 Wielenp�lle		Aanbod jaarlijks vrijkomende woningen			
372	BU00804201				
Leeuwarden	80				
woningen	214	totaal		aanpasbare woningen = ca. 100% van totaal	
aanpasbare woningen	206			aanpasbare corporatie-woningen = ca. 50% van totaal	
personen /woning	3,46				
Financi�n		bij hoge verhuismobiliteit			
Jaarlijkse kosten aanpassingen hoge verhuismobiliteit		ca. 20	Ster 2	ca. 20	Ster 2
			Ster 3	< ca. 1	Ster 3
n.v.t.	n.v.t.				ca. 10
		bij lage verhuismobiliteit			
Jaarlijkse kosten aanpassingen bij lage verhuismobiliteit		ca. 6	Ster 2	ca. 6	Ster 2
			Ster 3	< ca. 1	Ster 3
ca. EUR 13 / inw	ca. kEUR 10				ca. 3
Wmo-budget gemeente	kEUR 8.500	Woningvoorraad voor woningaanpassingen voor 'Langer zelfstandig wonen' is toereikend.			
Wmo-budget buurt	kEUR ca. 58				
Wmo-budget/inw	EUR ca. 80 /inw.				
Won. aanp. in % Wmo	onbekend				

## Bewoners

inwoners buurt	740	De buurt Wielenp�lle heeft minder dan 500 inwoners boven de 65. Een aantal uitkomsten hebben daardoor een (te) lage validiteit en tonen 'onbekend'. De validiteit is met buurtdata te verhogen.
inwoners 65 / 75	ca. 70	
inwoners 76 / 85	ca. 39	
inwoners 85 / 95	ca. 15	
inwoners 95+	ca. 1	
		inwoners 65+ : ca. 126

Release 90    
bronnen:  
CBS 2013/5  
Pearl 2013  
BAG 2016  
Aedes 2014  
bewerking:  
dr. R.J.M.  
Perenboom  
en TNO 2016

2016 - 2017		2030	
Totaal mobiliteits-beperkten	Jaarlijkse instroom mobiliteits-beperkten	Totaal mobiliteits-beperkten	Jaarlijkse instroom mobiliteits-beperkten
onbekend	onbekend	onbekend	onbekend

Jaarlijkse vraag naar aanpasbare woningen	
onbekend	onbekend
onbekend	onbekend
onbekend	vraag / aanbod
onbekend	onbekend
onbekend	onbekend

Disclaimer:  
Aan de uitkomsten kunnen geen rechten worden ontleend.

De kleur van vraag / aanbod komt overeen met de kleur van de buurt op de kaart.

3	0
ster 2 + 3	ster 3

373

# Wirdum Leeuwarden

Set: Dordrecht Ede Emmen Leeuwarden  
21-10-2016 14:38

Buurt		Woningvoorraad			
2078 Wirdum		Aanbod jaarlijks vrijkomende woningen			
373	BU00805101	totaal			
Leeuwarden	80	aanpasbare woningen = ca. 100% van totaal		aanpasbare corporatie-woningen = ca. 20% van totaal	
woningen	447				
aanpasbare woningen	428				
personen /woning	2,30				
Financiën		bij hoge verhuismobiliteit			
Jaarlijkse kosten aanpassingen hoge verhuismobiliteit	ca. 45	Ster 2	ca. 35	Ster 2	ca. 8
		Ster 3	ca. 8	Ster 3	ca. 2
n.v.t.	n.v.t.	ca. 10			
		bij lage verhuismobiliteit			
Jaarlijkse kosten aanpassingen bij lage verhuismobiliteit	ca. 15	Ster 2	ca. 10	Ster 2	ca. 2
		Ster 3	ca. 2	Ster 3	< ca. 1
ca. EUR 12 / inw	ca. kEUR 12	ca. 2			
Wmo-budget gemeente	kEUR 8.500	Woningvoorraad voor woningaanpassingen voor 'Langer zelfstandig wonen' is toereikend.			
Wmo-budget buurt	kEUR ca. 81				
Wmo-budget/inw	EUR ca. 80 /inw.				
Won. aanp. in % Wmo	onbekend				

## Bewoners

inwoners buurt	1.030	De buurt Wirdum heeft minder dan 500 inwoners boven de 65. Een aantal uitkomsten hebben daardoor een (te) lage validiteit en tonen 'onbekend'. De validiteit is met buurtdata te verhogen.
inwoners 65 / 75	ca. 98	
inwoners 76 / 85	ca. 54	
inwoners 85 / 95	ca. 21	
inwoners 95+	ca. 1	
		inwoners 65+ : ca. 175

Release 90 β  
bronnen:  
CBS 2013/5  
Pearl 2013  
BAG 2016  
Aedes 2014  
bewerking:  
dr. R.J.M.  
Perenboom  
en TNO 2016

2016 - 2017		2030	
Totaal mobiliteits-beperkten	Jaarlijkse instroom mobiliteits-beperkten	Totaal mobiliteits-beperkten	Jaarlijkse instroom mobiliteits-beperkten
onbekend	onbekend	onbekend	onbekend

Jaarlijkse vraag naar aanpasbare woningen	
onbekend	onbekend
onbekend	vraag / aanbod
onbekend	onbekend

Disclaimer:  
Aan de uitkomsten kunnen geen rechten worden ontleend.

De kleur van vraag / aanbod komt overeen met de kleur van de buurt op de kaart.

2	0
ster 2 + 3	ster 3

374

# Wytgaard Leeuwarden


Set: Dordrecht Ede Emmen Leeuwarden  
21-10-2016 14:38

Buurt		Woningvoorraad			
2079 Wytgaard		Aanbod jaarlijks vrijkomende woningen			
374	BU00805201	totaal			
Leeuwarden	80	aanpasbare woningen = ca. 100% van totaal		aanpasbare corporatie-woningen = ca. 20% van totaal	
woningen	207				
aanpasbare woningen	201				
personen /woning	2,05				
Financiën		bij hoge verhuismobiliteit			
Jaarlijkse kosten aanpassingen hoge verhuismobiliteit		ca. 20	Ster 2 ca. 15	Ster 2 ca. 3	
n.v.t.	n.v.t.		Ster 3 ca. 6	Ster 3 < ca. 1	
				ca. 3	
		bij lage verhuismobiliteit			
Jaarlijkse kosten aanpassingen bij lage verhuismobiliteit		ca. 6	Ster 2 ca. 4	Ster 2 < ca. 1	
ca. EUR 11 / inw	ca. kEUR 5		Ster 3 ca. 2	Ster 3 < ca. 1	
				< ca. 1	
Wmo-budget gemeente	kEUR 8.500	Woningvoorraad voor woningaanpassingen voor 'Langer zelfstandig wonen' is toereikend.			
Wmo-budget buurt	kEUR ca. 34				
Wmo-budget/inw	EUR ca. 80 /inw.				
Won. aanp. in % Wmo	onbekend				

## Bewoners

inwoners buurt	425	De buurt Wytgaard heeft minder dan 500 inwoners boven de 65. Een aantal uitkomsten hebben daardoor een (te) lage validiteit en tonen 'onbekend'. De validiteit is met buurtdata te verhogen.
inwoners 65 / 75	ca. 40	
inwoners 76 / 85	ca. 22	
inwoners 85 / 95	ca. 9	
inwoners 95+	ca. 1	
inwoners 65+ : ca. 72		

Release 90 β  
bronnen:  
CBS 2013/5  
Pearl 2013  
BAG 2016  
Aedes 2014  
bewerking:  
dr. R.J.M.  
Perenboom  
en TNO 2016

2016 - 2017		2030	
Totaal mobiliteits-beperkten	Jaarlijkse instroom mobiliteits-beperkten	Totaal mobiliteits-beperkten	Jaarlijkse instroom mobiliteits-beperkten
onbekend	onbekend	onbekend	onbekend
Jaarlijkse vraag naar aanpasbare woningen			
onbekend	onbekend		
	onbekend		
	vraag / aanbod		
	onbekend		
		0 ster 2 + 3	0 ster 3

Disclaimer:  
Aan de uitkomsten kunnen geen rechten worden ontleend.

De kleur van vraag / aanbod komt overeen met de kleur van de buurt op de kaart.

375

# Zaailand Leeuwarden

Set: Dordrecht Ede Emmen Leeuwarden  
21-10-2016 14:38

Buurt		Woningvoorraad			
2080 Zaailand		Aanbod jaarlijks vrijkomende woningen			
375	BU00801007	totaal			
Leeuwarden	80	aanpasbare woningen = ca. 40% van totaal		aanpasbare corporatie-woningen = ca. 50% van totaal	
woningen	425				
aanpasbare woningen	149				
personen /woning	0,95				
Financiën		bij hoge verhuismobiliteit			
Jaarlijkse kosten aanpassingen hoge verhuismobiliteit		ca. 40	Ster 2 < ca. 1	Ster 2 < ca. 1	
n.v.t.	n.v.t.		Ster 3 ca. 15	Ster 3 ca. 7	
				ca. 7	
		bij lage verhuismobiliteit			
Jaarlijkse kosten aanpassingen bij lage verhuismobiliteit		ca. 10	Ster 2 < ca. 1	Ster 2 < ca. 1	
ca. EUR 2 / inw	ca. kEUR 1		Ster 3 ca. 4	Ster 3 ca. 2	
				ca. 2	
Wmo-budget gemeente	kEUR 8.500	Woningvoorraad voor woningaanpassingen voor 'Langer zelfstandig wonen' is toereikend.  172 woningen zijn niet geclassificeerd.			
Wmo-budget buurt	kEUR ca. 32				
Wmo-budget/inw	EUR ca. 80 /inw.				
Won. aanp. in % Wmo	onbekend				

## Bewoners

inwoners buurt	405	De buurt Zaailand heeft minder dan 500 inwoners boven de 65. Een aantal uitkomsten hebben daardoor een (te) lage validiteit en tonen 'onbekend'. De validiteit is met buurtdata te verhogen.
inwoners 65 / 75	ca. 39	
inwoners 76 / 85	ca. 21	
inwoners 85 / 95	ca. 8	
inwoners 95+	ca. 1	
		inwoners 65+ : ca. 69

2016 - 2017

2030

2016 - 2017		2030	
Totaal mobiliteits-beperkten	Jaarlijkse instroom mobiliteits-beperkten	Totaal mobiliteits-beperkten	Jaarlijkse instroom mobiliteits-beperkten
onbekend	onbekend	onbekend	onbekend

Jaarlijkse vraag naar aanpasbare woningen	
onbekend	onbekend
onbekend	onbekend
onbekend	vraag / aanbod
onbekend	onbekend
onbekend	onbekend

Disclaimer:  
Aan de uitkomsten kunnen geen rechten worden ontleend.

De kleur van vraag / aanbod komt overeen met de kleur van de buurt op de kaart.

2	2
ster 2 + 3	ster 3

Release 90 β  
bronnen:  
CBS 2013/5  
Pearl 2013  
BAG 2016  
Aedes 2014  
bewerking:  
dr. R.J.M.  
Perenboom  
en TNO 2016



376

# Zamenhofpark Leeuwarden

Set: Dordrecht Ede Emmen Leeuwarden  
21-10-2016 14:38

Buurt		Woningvoorraad				
2081 Zamenhofpark		Aanbod jaarlijks vrijkomende woningen				
376	BU00803102					
Leeuwarden		80				
woningen	826	totaal		aanpasbare woningen = ca. 80% van totaal		
aanpasbare woningen	697			aanpasbare corporatie-woningen = ca. 20% van totaal		
personen /woning	2,06					
Financiën		bij hoge verhuismobiliteit				
Jaarlijkse kosten aanpassingen hoge verhuismobiliteit		ca. 80	Ster 2	ca. 65	Ster 2	ca. 15
ca. EUR 12 / inw	ca. kEUR 20		Ster 3	ca. 5	Ster 3	< ca. 1
						ca. 15
Jaarlijkse kosten aanpassingen bij lage verhuismobiliteit		bij lage verhuismobiliteit				
		ca. 25	Ster 2	ca. 20	Ster 2	ca. 4
ca. EUR 13 / inw	ca. kEUR 21		Ster 3	< ca. 1	Ster 3	< ca. 1
						ca. 4
Wmo-budget gemeente	kEUR 8.500	Woningvoorraad voor woningaanpassingen voor 'Langer zelfstandig wonen' is toereikend.				
Wmo-budget buurt	kEUR ca. 130					
Wmo-budget/inw	EUR ca. 80 /inw.					
Won. aanp. in % Wmo	onbekend	53 woningen zijn niet geclassificeerd.				

## Bewoners

inwoners buurt	1.705	De buurt Zamenhofpark heeft minder dan 500 inwoners boven de 65. Een aantal uitkomsten hebben daardoor een (te) lage validiteit en tonen 'onbekend'. De validiteit is met buurtdata te verhogen.
inwoners 65 / 75	ca. 162	
inwoners 76 / 85	ca. 89	
inwoners 85 / 95	ca. 36	
inwoners 95+	ca. 2	
		inwoners 65+ : ca. 289

Release 90 β  
bronnen:  
CBS 2013/5  
Pearl 2013  
BAG 2016  
Aedes 2014  
bewerking:  
dr. R.J.M.  
Perenboom  
en TNO 2016

2016 - 2017		2030	
Totaal mobiliteits-beperkten	Jaarlijkse instroom mobiliteits-beperkten	Totaal mobiliteits-beperkten	Jaarlijkse instroom mobiliteits-beperkten
onbekend	onbekend	onbekend	onbekend
Jaarlijkse vraag naar aanpasbare woningen			
onbekend	onbekend		
	onbekend		
vraag / aanbod		4	0
		ster 2 + 3	ster 3

Disclaimer:  
Aan de uitkomsten kunnen geen rechten worden ontleend.

De kleur van vraag / aanbod komt overeen met de kleur van de buurt op de kaart.

377

# Zeeheldenbuurt Leeuwarden

Set: Dordrecht Ede Emmen Leeuwarden  
21-10-2016 14:38

Buurt		Woningvoorraad			
2082 Zeeheldenbuurt		Aanbod jaarlijks vrijkomende woningen			
377	BU00803201				
Leeuwarden	80				
woningen	438	totaal		aanpasbare woningen = ca. 80% van totaal	
aanpasbare woningen	345			aanpasbare corporatie-woningen = ca. 50% van totaal	
personen /woning	1,64				
Financiën		bij hoge verhuismobiliteit			
Jaarlijkse kosten aanpassingen hoge verhuismobiliteit	ca. 40	Ster 2	ca. 20	Ster 2	ca. 10
		Ster 3	ca. 15	Ster 3	ca. 6
n.v.t.	n.v.t.				ca. 16
		bij lage verhuismobiliteit			
Jaarlijkse kosten aanpassingen bij lage verhuismobiliteit	ca. 10	Ster 2	ca. 6	Ster 2	ca. 3
		Ster 3	ca. 4	Ster 3	ca. 2
ca. EUR 8 / inw	ca. kEUR 6				ca. 5
Wmo-budget gemeente	kEUR 8.500	Woningvoorraad voor woningaanpassingen voor 'Langer zelfstandig wonen' is toereikend.			
Wmo-budget buurt	kEUR ca. 57	52 woningen zijn niet geclassificeerd.			
Wmo-budget/inw	EUR ca. 80 /inw.				
Won. aanp. in % Wmo	onbekend				

## Bewoners

inwoners buurt	720	De buurt Zeeheldenbuurt heeft minder dan 500 inwoners boven de 65. Een aantal uitkomsten hebben daardoor een (te) lage validiteit en tonen 'onbekend'. De validiteit is met buurtdata te verhogen.
inwoners 65 / 75	ca. 69	
inwoners 76 / 85	ca. 38	
inwoners 85 / 95	ca. 15	
inwoners 95+	ca. 1	
		inwoners 65+ : ca. 122


2016 - 2017

2030

2016 - 2017		2030	
Totaal mobiliteits-beperkten	Jaarlijkse instroom mobiliteits-beperkten	Totaal mobiliteits-beperkten	Jaarlijkse instroom mobiliteits-beperkten
onbekend	onbekend	onbekend	onbekend
Jaarlijkse vraag naar aanpasbare woningen			
onbekend	onbekend		
	onbekend		
	vraag / aanbod		
	onbekend		

Disclaimer:  
Aan de uitkomsten kunnen geen rechten worden ontleend.

De kleur van vraag / aanbod komt overeen met de kleur van de buurt op de kaart.



Release 90 β  
bronnen:  
CBS 2013/5  
Pearl 2013  
BAG 2016  
Aedes 2014  
bewerking:  
dr. R.J.M.  
Perenboom  
en TNO 2016

378

# Zuiderburen Leeuwarden

Set: Dordrecht Ede Emmen Leeuwarden  
21-10-2016 14:38

Buurt		Woningvoorraad							
2083 Zuiderburen		Aanbod jaarlijks vrijkomende woningen							
378	BU00805003					totaal		aanpasbare woningen = ca. 90% van totaal	
Leeuwarden	80					aanpasbare corporatie-woningen = ca. 10% van totaal			
woningen	2.052								
aanpasbare woningen	1.851								
personen /woning	2,84								
Financiën		bij hoge verhuismobiliteit							
Jaarlijkse kosten aanpassingen hoge verhuismobiliteit	ca. 200	Ster 2	ca. 140	Ster 2	ca. 20				
		Ster 3	ca. 45	Ster 3	ca. 6				
n.v.t.	n.v.t.	ca. 26							
		bij lage verhuismobiliteit							
Jaarlijkse kosten aanpassingen bij lage verhuismobiliteit	ca. 55	Ster 2	ca. 40	Ster 2	ca. 5				
		Ster 3	ca. 15	Ster 3	ca. 2				
ca. EUR 11 / inw	ca. kEUR 62	ca. 7							
Wmo-budget gemeente	kEUR 8.500	Woningvoorraad voor woningaanpassingen voor 'Langer zelfstandig wonen' is toereikend.  104 woningen zijn niet geclassificeerd.							
Wmo-budget buurt	kEUR ca. 460								
Wmo-budget/inw	EUR ca. 80 /inw.								
Won. aanp. in % Wmo	ca. 13,4%								

## Bewoners

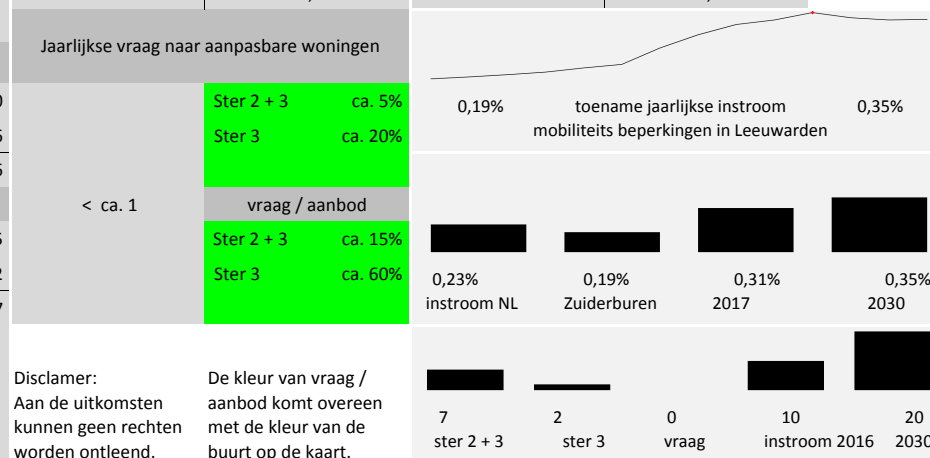
inwoners buurt	5.830	De buurt Zuiderburen heeft meer dan 500 inwoners boven de 65. De getoonde uitkomsten hebben een marge van ca. 10%. De marge is te verlagen met buurt data.
inwoners 65 / 75	ca. 555	
inwoners 76 / 85	ca. 305	
inwoners 85 / 95	ca. 122	
inwoners 95+	ca. 8	
inwoners 65+ : ca. 990		

Release 90 β  
bronnen:  
CBS 2013/5  
Pearl 2013  
BAG 2016  
Aedes 2014  
bewerking:  
dr. R.J.M.  
Perenboom  
en TNO 2016

2016 - 2017

2030

Totaal mobiliteits-beperkten	Jaarlijkse instroom mobiliteits-beperkten	Totaal mobiliteits-beperkten	Jaarlijkse instroom mobiliteits-beperkten
ca. 310	ca. 10 ca. 0,19%	ca. 490	ca. 20 ca. 0,35%



[NAAR INDEX](#)

379

# Zwette-Schenkenschans Leeuwarden

Set: Dordrecht Ede Emmen Leeuwarden  
21-10-2016 14:38

Buurt		Woningvoorraad			
2084 Zwette-Schenkenschans		Aanbod jaarlijks vrijkomende woningen			
379	BU00806002				
Leeuwarden		80			
woningen	12		aanpasbare woningen = ca. 30% van totaal	aanpasbare corporatie-woningen = ca. 0% van totaal	
aanpasbare woningen	4				
personen /woning	2,92				
Financiën		bij hoge verhuismobiliteit			
Jaarlijkse kosten aanpassingen hoge verhuismobiliteit		< 1	Ster 2 < ca. 1	Ster 2 < ca. 1	
ca. EUR 18 / inw	ca. kEUR 1		Ster 3 < ca. 1	Ster 3 < ca. 1	
				< ca. 1	
		bij lage verhuismobiliteit			
Jaarlijkse kosten aanpassingen bij lage verhuismobiliteit		< 1	Ster 2 < ca. 1	Ster 2 < ca. 1	
ca. EUR 8 / inw	ca. kEUR 0		Ster 3 < ca. 1	Ster 3 < ca. 1	
				< ca. 1	
Wmo-budget gemeente	kEUR 8.500	n.v.t.			
Wmo-budget buurt	kEUR ca. 3				
Wmo-budget/inw	EUR ca. 80 /inw.				
Won. aanp. in % Wmo	onbekend				

## Bewoners

inwoners buurt	35	De buurt Zwette-Schenkenschans heeft minder dan 500 inwoners boven de 65. Een aantal uitkomsten hebben daardoor een (te) lage validiteit en tonen 'onbekend'. De validiteit is met buurtdata te verhogen.
inwoners 65 / 75	ca. 3	
inwoners 76 / 85	ca. 2	
inwoners 85 / 95	ca. 1	
inwoners 95+	ca. 0	
inwoners 65+ : ca. 6		

2016 - 2017

2030

2016 - 2017		2030	
Totaal mobiliteits-bepikten	Jaarlijkse instroom mobiliteits-bepikten	Totaal mobiliteits-bepikten	Jaarlijkse instroom mobiliteits-bepikten
onbekend	onbekend	onbekend	onbekend
Jaarlijkse vraag naar aanpasbare woningen			
onbekend	onbekend		
	onbekend		
	vraag / aanbod		
	onbekend		
Disclaimer: Aan de uitkomsten kunnen geen rechten worden ontleend.		De kleur van vraag / aanbod komt overeen met de kleur van de buurt op de kaart.	
		0 ster 2 + 3	0 ster 3

Release 90 β  
bronnen:  
CBS 2013/5  
Pearl 2013  
BAG 2016  
Aedes 2014  
bewerking:  
dr. R.J.M.  
Perenboom  
en TNO 2016