

GfK Opinión diciembre 2016

Encuesta Nacional Urbano Rural



Lima, 18 de diciembre de 2016

1	Conclusiones	3-4
2	Evaluación de PPK Pedro Pablo Kuczynski	5-12
3	Aprobación de instituciones y personajes políticos	13-20
4	Líderes políticos	21-25
5	Censura del Congreso al ministro Saavedra	26-34
6	Otros temas de coyuntura	35-46
7	Evaluación de la gestión municipal: Luis Castañeda Lossio	47-49
8	Metodología GfK: Ficha técnica del estudio	50-56

Conclusiones

Revisar la estrategia

El gobierno ingresa a una etapa donde tiene que revisar su estrategia general. No es un asunto solo de defender ministros o específicas políticas de estado. Finalmente, solo la mitad de la población estaba enterada de la propuesta de censurar a Saavedra. Tiene que revisar la forma en que se viene relacionando con la oposición (que primero saca a un ministro y luego acepta ¿conversar?), con la ciudadanía (donde solo una quinta parte votó por ellos en la primera vuelta) y con el conjunto de poderes fácticos. Creer que los resultados económicos son lo único o más relevante para la población es un gran error. Los mismos demorarán en llegar y no mostrarán un espectacular avance. Además, todo depende de cómo se evalúen los números. Por ejemplo, no está claro cuántos empresarios piensan, tal como señaló Abusada en CADE (aludiendo a Rodríguez Pastor), que un 4% de crecimiento significa muchas oportunidades. Contra lo que afirmamos el mes pasado, el nivel de aprobación del Presidente desciende y, sobre todo, el nivel de desaprobación se convierte en un porcentaje a mirar con detenimiento. La evaluación negativa y el descenso es mayor entre la población que votó por Fujimori en segunda vuelta, entre el sector medio emergente (el NSE C) así como en Lima y el norte del país. Es probable que estas cifras negativas respondan, en parte, a la percepción de que la relación entre Ejecutivo y Legislativo está entrampada y que los políticos no trabajan para solucionar los problemas de la gente. Un 31% decía, en noviembre, que la relación entre ambos poderes era conflictiva y este guarismo pasó a 42% en diciembre. Ambas instancias se ven afectadas pues el Congreso tiene una aprobación del 25% y la presidenta del Congreso, Luz Salgado, baja de 35% de aprobación en noviembre a 27% en diciembre. La gente espera ver señales de cambio y no entrampes. Un 55% quiere ver a PPK visitado ciudades del interior para ver el avance de las acciones de gobierno.

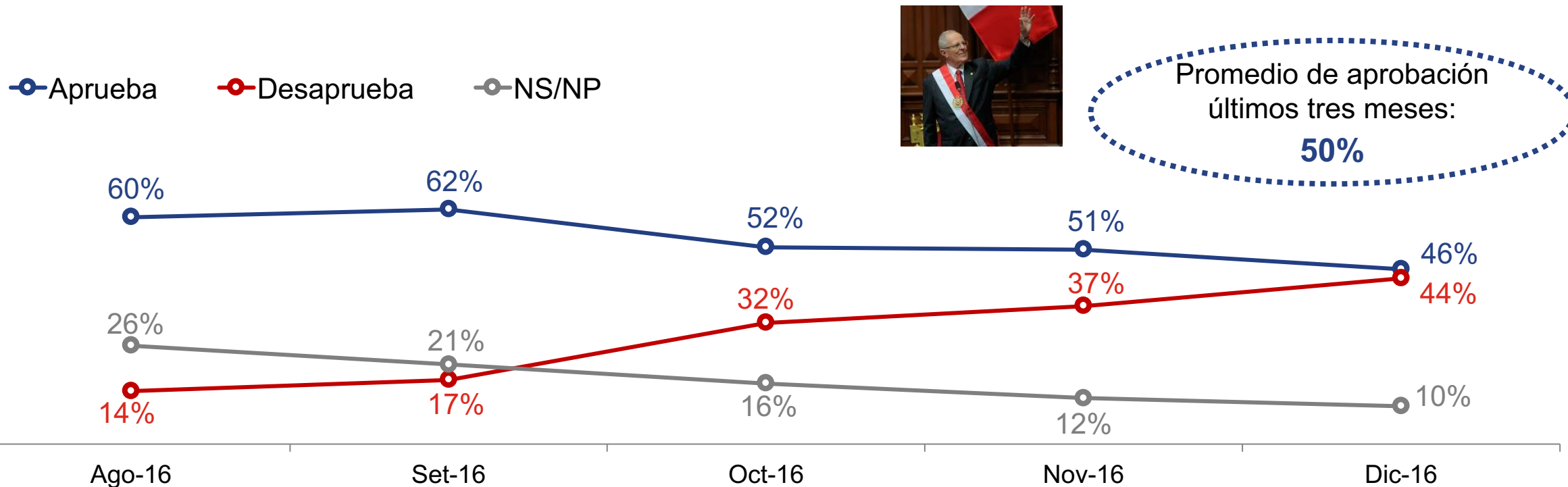
Hernán Chaparro

Evaluación de PPK Pedro Pablo Kuczynski

Nivel de aprobación de Pedro Pablo Kuczynski: 5 pts. menos que noviembre



¿Usted aprueba o desaprueba la forma como PPK, Pedro Pablo Kuczynski, está conduciendo su gobierno?



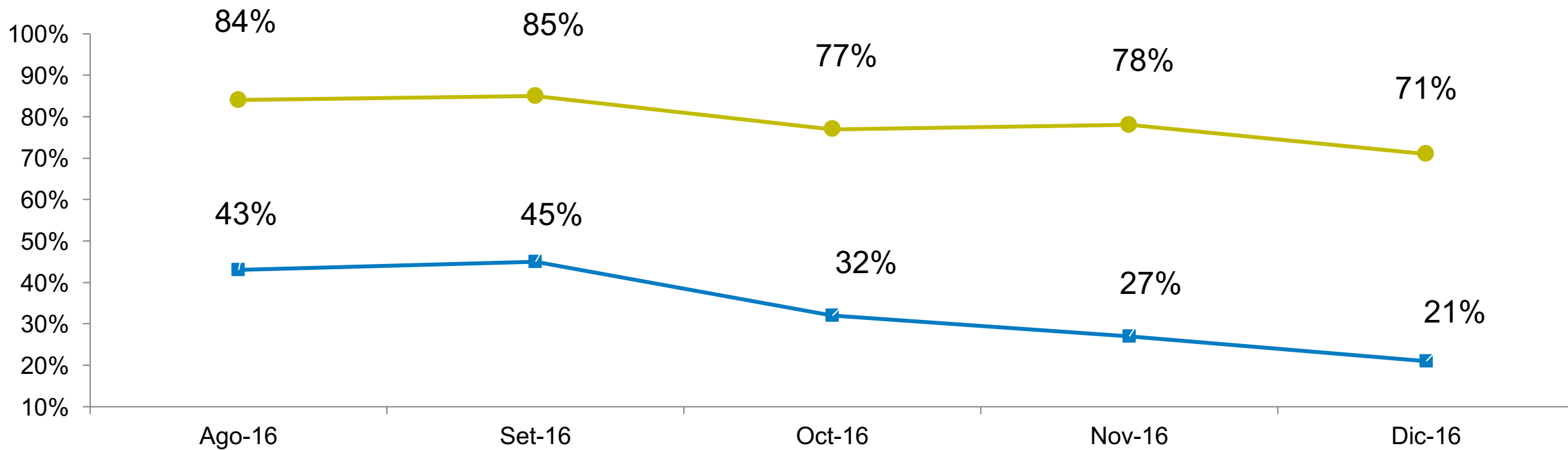
Diciembre 16	Total	Votó por			Nivel Socioeconómico			Zona geográfica				
		Keiko	PPK	B/V/NP	NSE A/B	NSE C	NSE D/E	Lima	Norte	Centro	Sur	Oriente
Aprueba	46%	21%	71%	47%	65%	44%	43%	43%	38%	38%	58%	61%
Desaprueba	44%	71%	20%	37%	32%	45%	46%	47%	50%	58%	33%	30%
NS/NP	10%	8%	9%	16%	3%	11%	11%	10%	12%	4%	9%	9%

Aprobación de la gestión de PPK según voto en 2da vuelta



¿Usted aprueba o desaprueba la forma como PPK, Pedro Pablo Kuczynski, está conduciendo su gobierno?

- Votó por PPK en 2da vuelta
- Votó por Keiko en 2da vuelta

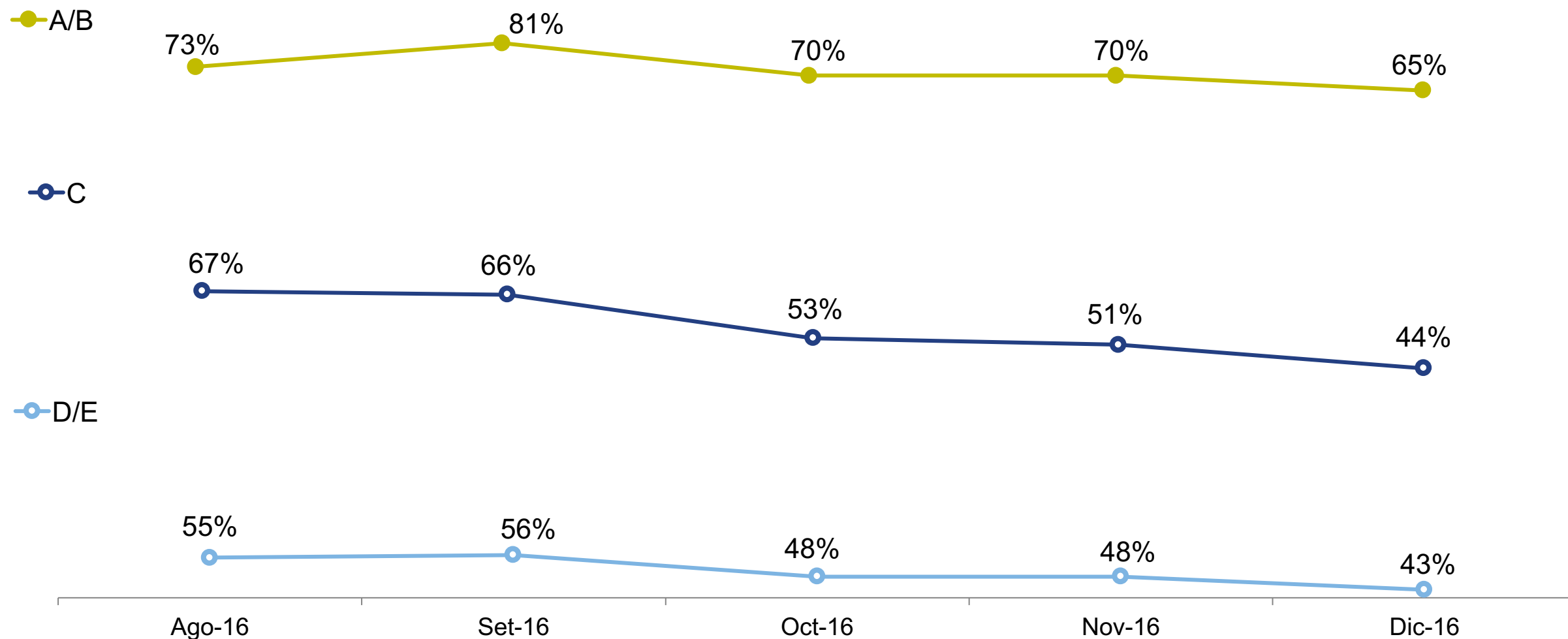


Aprobación de la gestión de PPK según niveles socioeconómicos

% de aprobación



¿Usted aprueba o desaprueba la forma como PPK, Pedro Pablo Kuczynski, está conduciendo su gobierno?



Aprobación de la gestión de PPK según zona geográfica

% de aprobación



¿Usted aprueba o desaprueba la forma como PPK, Pedro Pablo Kuczynski, está conduciendo su gobierno?

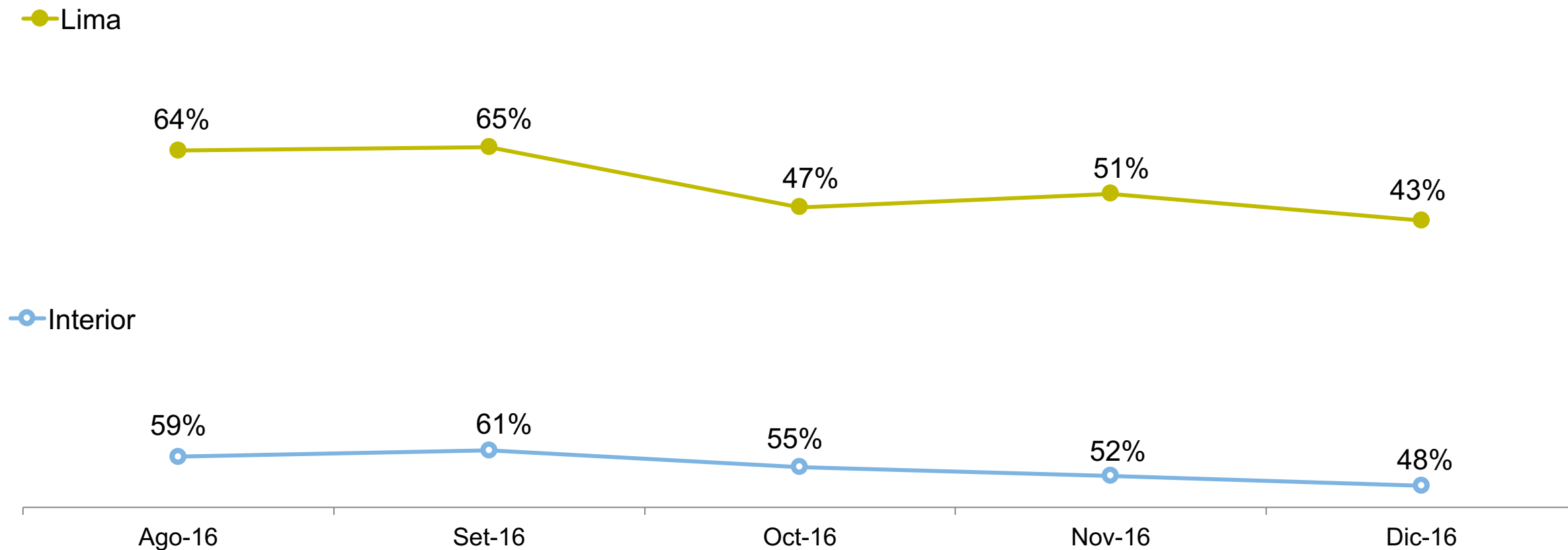


Imagen de Pedro Pablo Kuczynski

Si hablamos de algunas características del presidente, PPK Pedro Pablo Kuczynski, ¿Diría usted que él....? (TARJETA) (T2B: Mucho + Algo)



■ nov-16
■ dic-16

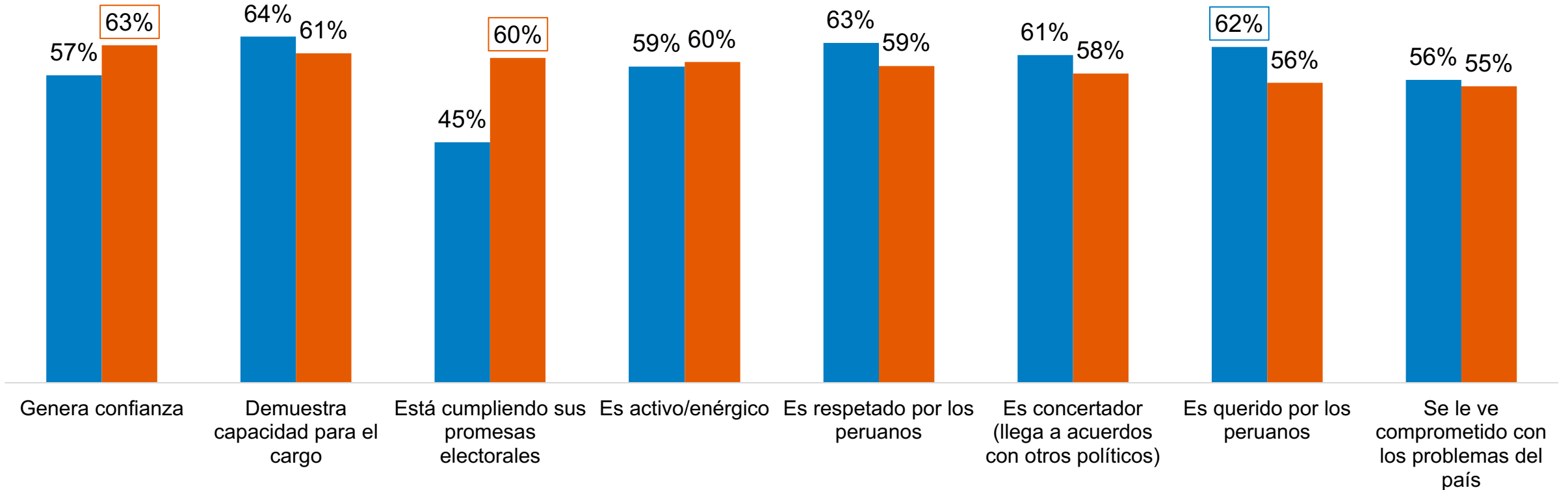
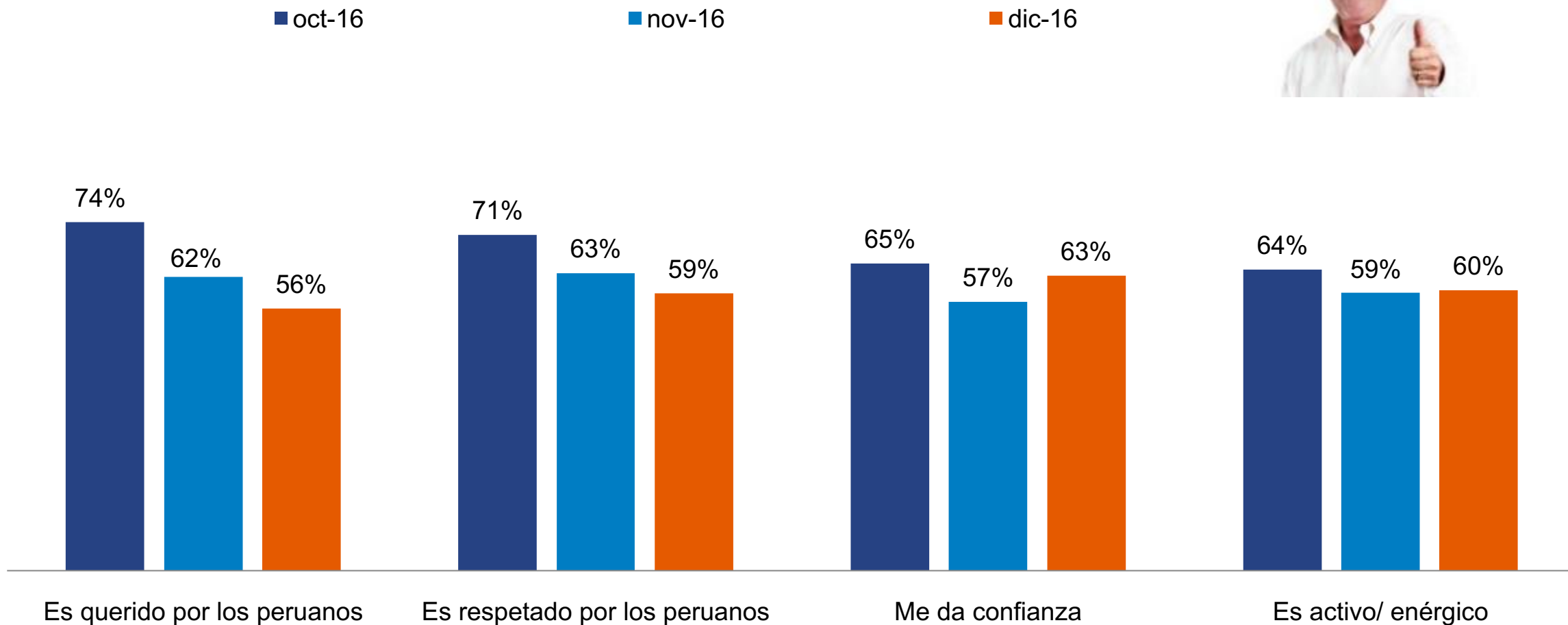
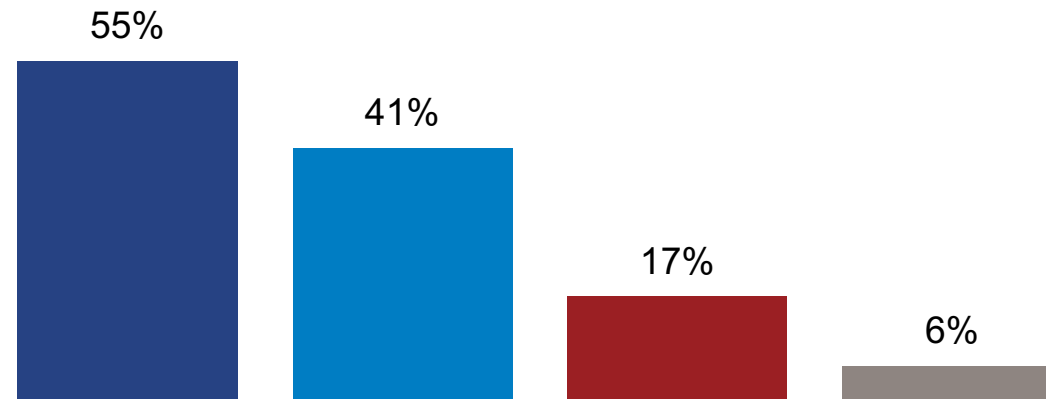


Imagen de Pedro Pablo Kuczynski (COMPARATIVO HISTÓRICO)



¿Quién considera que debe visitar las ciudades del interior para ver el avance de las acciones de gobierno? **(ASISTIDA, RESPUESTA MÚLTIPLE)**

- El presidente, PPK
- El ministro que tenga que ver con el tema
- El presidente del Consejo de Ministros, Fernando Zavala
- NS/NP



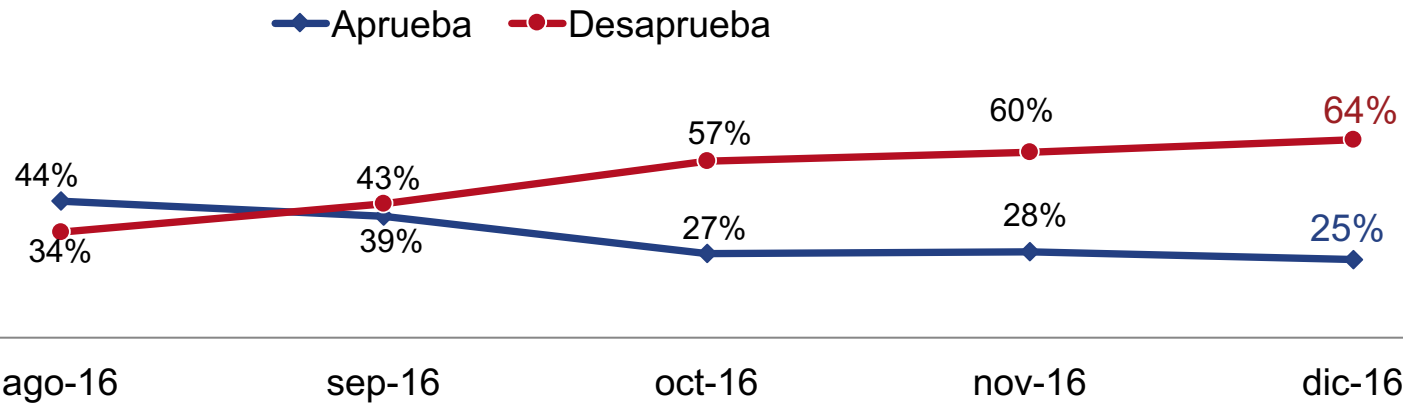
	Total	Votó por			Nivel Socioeconómico			Zona geográfica				
		Keiko	PPK	B/V/NP	NSE A/B	NSE C	NSE D/E	Lima	Norte	Centro	Sur	Oriente
El presidente PPK	55%	58%	58%	46%	53%	56%	55%	57%	62%	49%	57%	39%
El ministro que tenga que ver con el tema	41%	44%	43%	34%	50%	45%	37%	45%	32%	55%	36%	47%
Fernando Zavala	17%	16%	15%	21%	18%	21%	14%	22%	15%	24%	12%	8%
NS/NP	6%	3%	3%	14%	1%	4%	8%	4%	2%	1%	15%	7%

Aprobación de instituciones y personajes políticos

Aprobación del Congreso y Poder Judicial

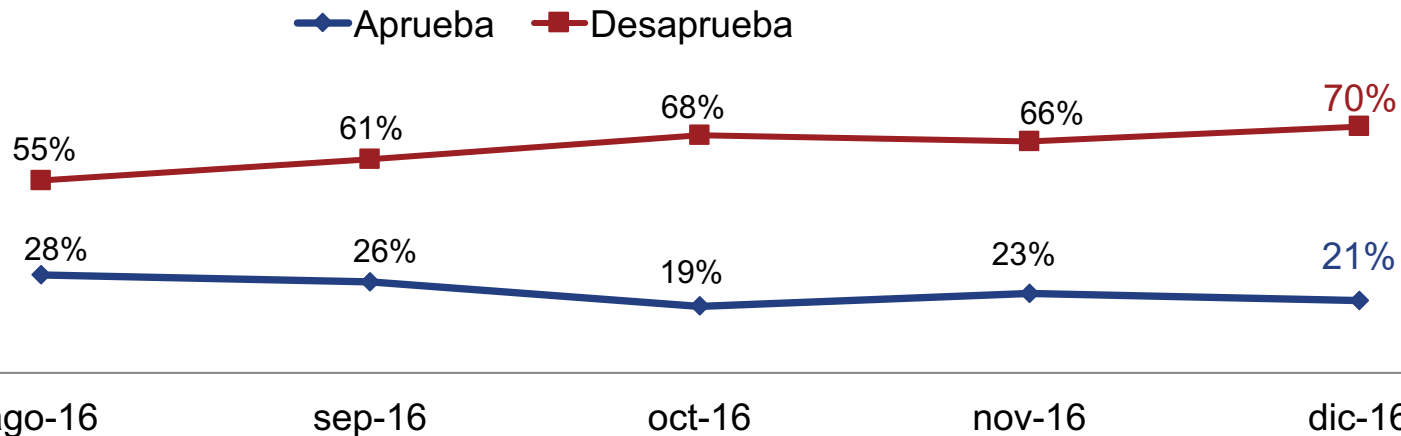


¿Usted aprueba o desaprueba cómo está desarrollando su labor el **Congreso**?



SIN INCLUIR
NO SABE /NO PRECISA

¿Usted aprueba o desaprueba cómo está desarrollando su labor el **Poder Judicial**?

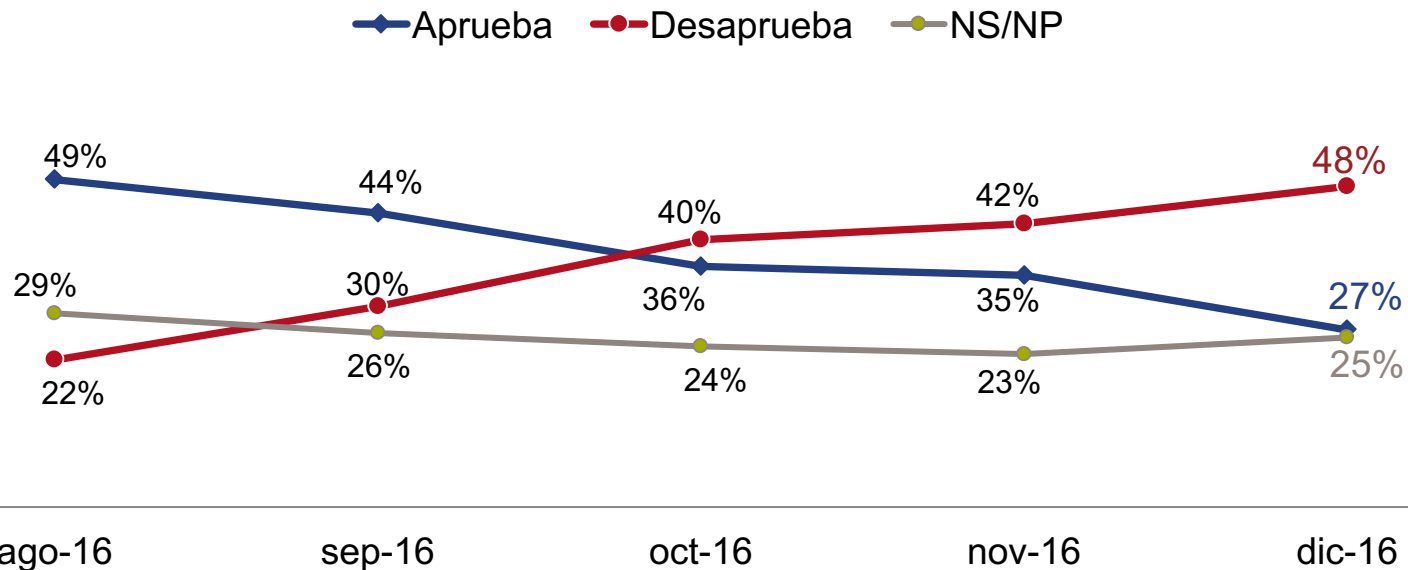


SIN INCLUIR
NO SABE /NO PRECISA

Aprobación de la Presidenta del Congreso, Luz Salgado



¿Aprueba o desaprueba el desempeño de la Presidenta del Congreso, Luz Salgado?

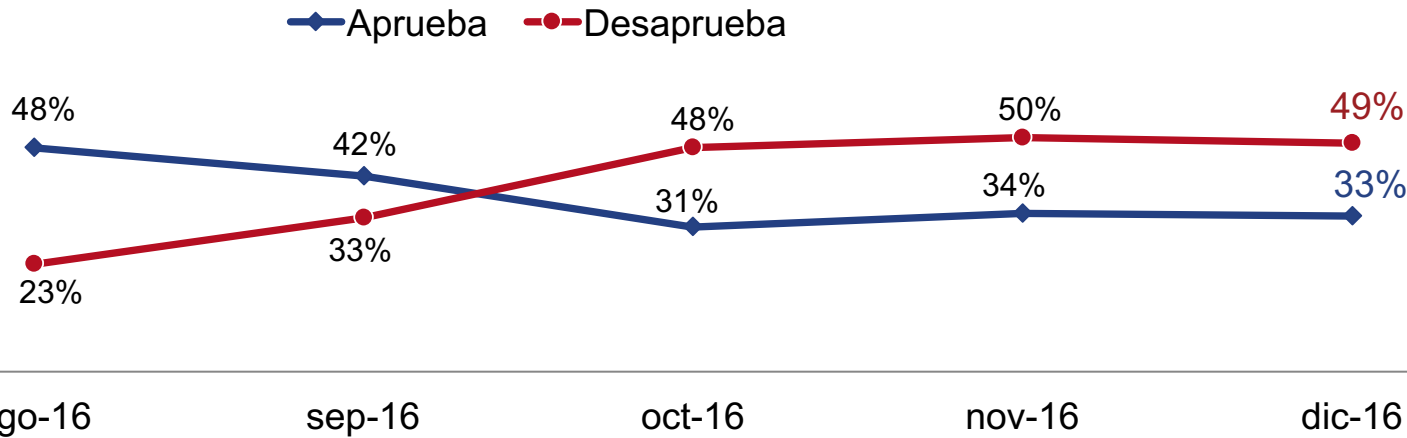


	Total	Votó por			Nivel Socioeconómico			Zona geográfica				
		Keiko	PPK	B/V/NP	NSE A/B	NSE C	NSE D/E	Lima	Norte	Centro	Sur	Oriente
Aprueba	27%	29%	28%	20%	31%	28%	25%	27%	18%	27%	24%	47%
Desaprueba	48%	47%	49%	48%	57%	53%	43%	52%	44%	47%	53%	35%
NS/NP	25%	24%	23%	32%	12%	19%	32%	21%	38%	26%	23%	18%

Aprobación del gabinete de ministros y de Fernando Zavala

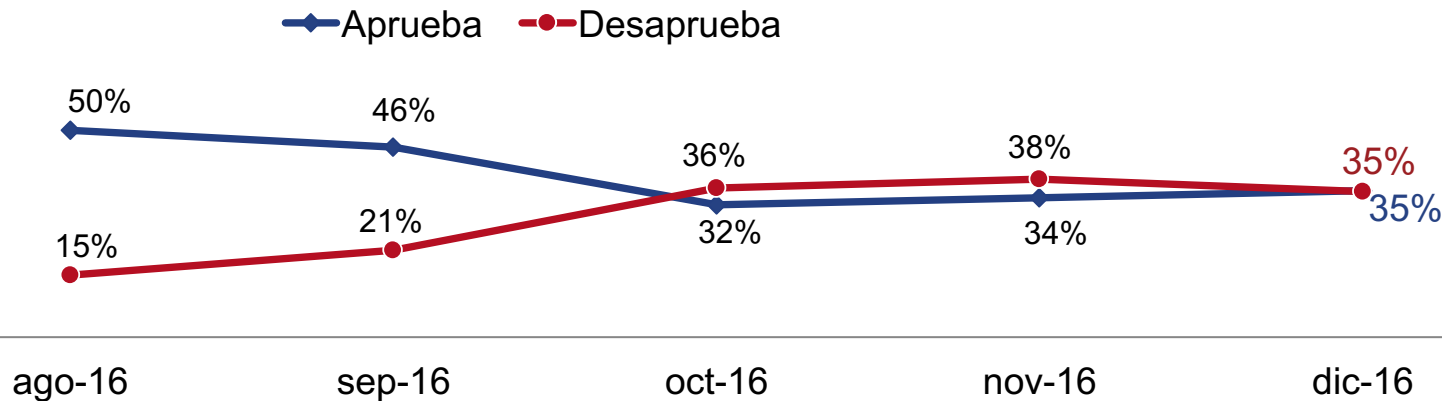


¿Usted aprueba o desaprueba cómo están desarrollando su labor los **Ministros**?



SIN INCLUIR
NO SABE /NO PRECISA

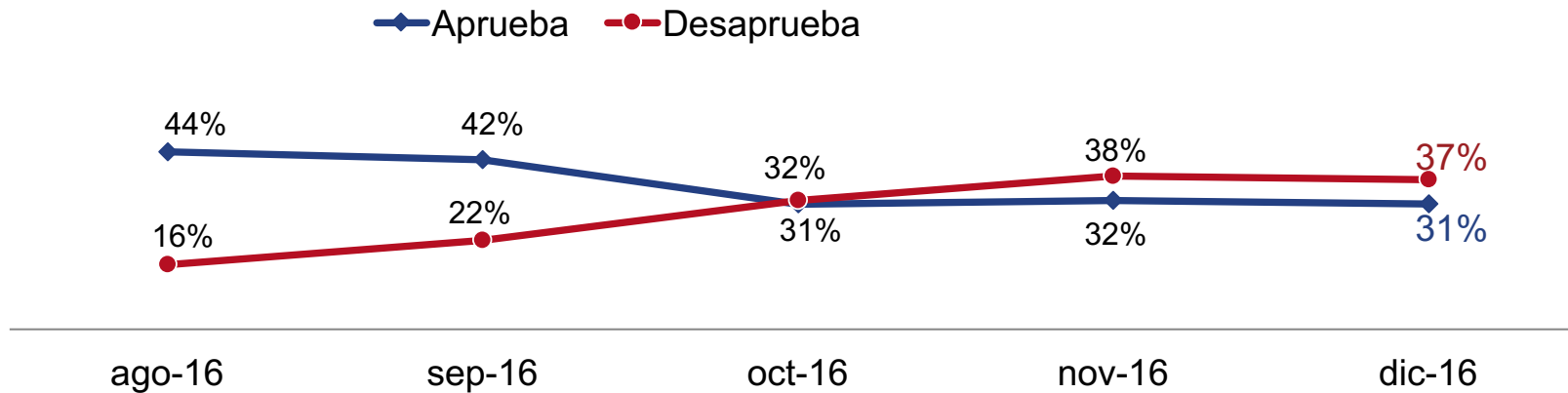
¿Aprueba o desaprueba el desempeño del actual Primer Ministro, Fernando Zavala?



SIN INCLUIR
NO SABE /NO PRECISA

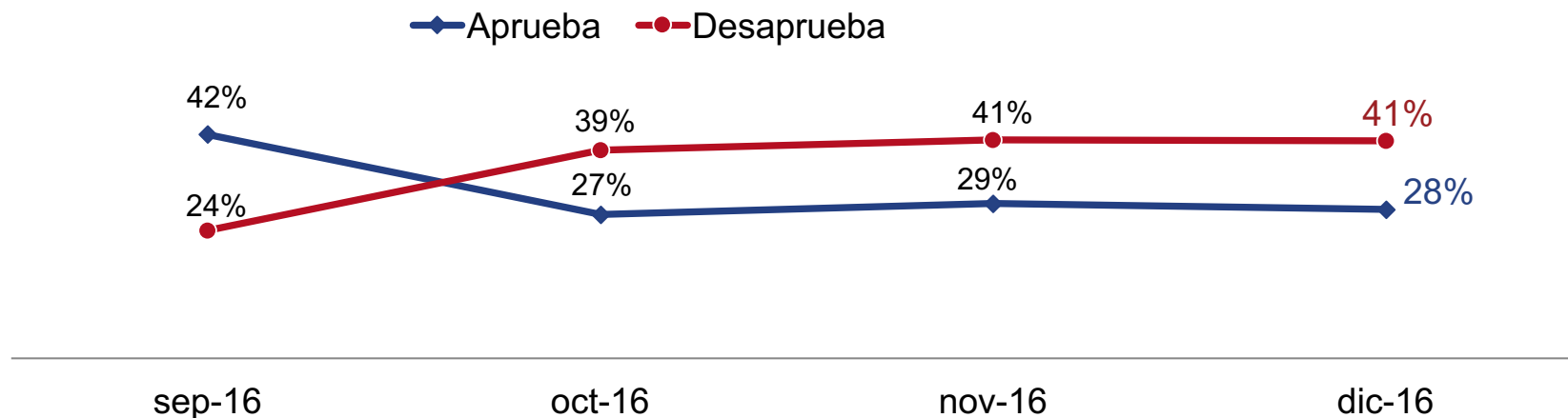
Aprobación de los ministros de Economía e Interior

¿Aprueba o desaprueba el desempeño del ministro de Economía, Alfredo Thorne?



SIN INCLUIR
NO SABE /NO PRECISA

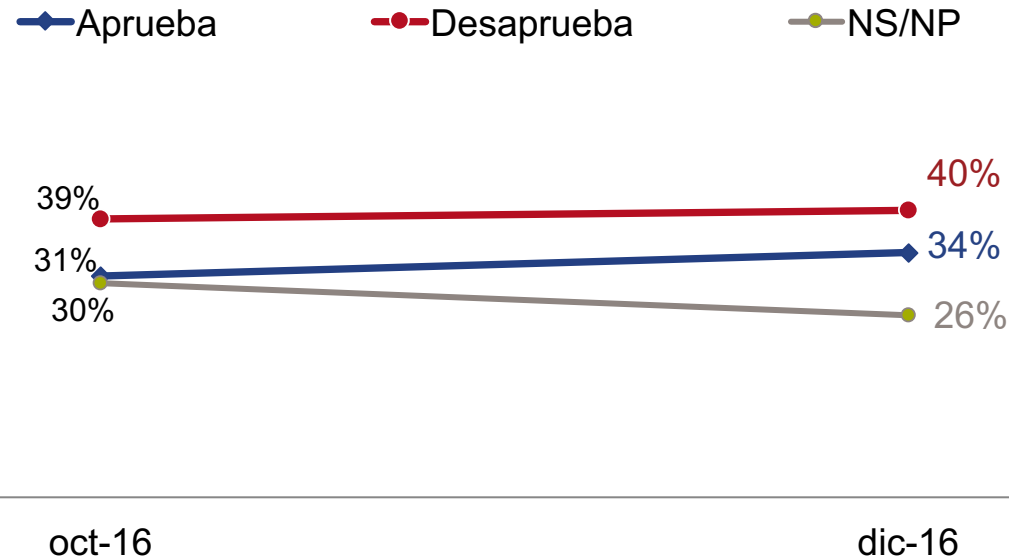
¿Aprueba o desaprueba el desempeño del ministro del Interior, Carlos Basombrío?



SIN INCLUIR
NO SABE /NO PRECISA

Aprobación del ministro de Educación, Jaime Saavedra (preguntado antes de la censura)

¿Aprueba o desaprueba el desempeño del ministro de Educación, Jaime Saavedra?
(ANTES DE LA CENSURA)



	Total	Votó por			Nivel Socioeconómico			Edad		
		Keiko	PPK	B/V/NP	NSE A/B	NSE C	NSE D/E	18-24	25-39	40 a +
Aprueba	34%	24%	43%	37%	51%	32%	31%	35%	35%	33%
Desaprueba	40%	51%	35%	31%	33%	48%	38%	33%	38%	45%
NS/NP	26%	25%	22%	32%	16%	20%	31%	32%	27%	22%

Nivel de aprobación de ministros evaluados



% de aprobación - Dic 2016



Fernando Zavala (Pdte.
Del Consejo de Ministros)

35%



Jaime Saavedra
(Educación)

34%



Alfredo Thorne
(Economía)

31%



Carlos Basombrío
(Interior)

28%

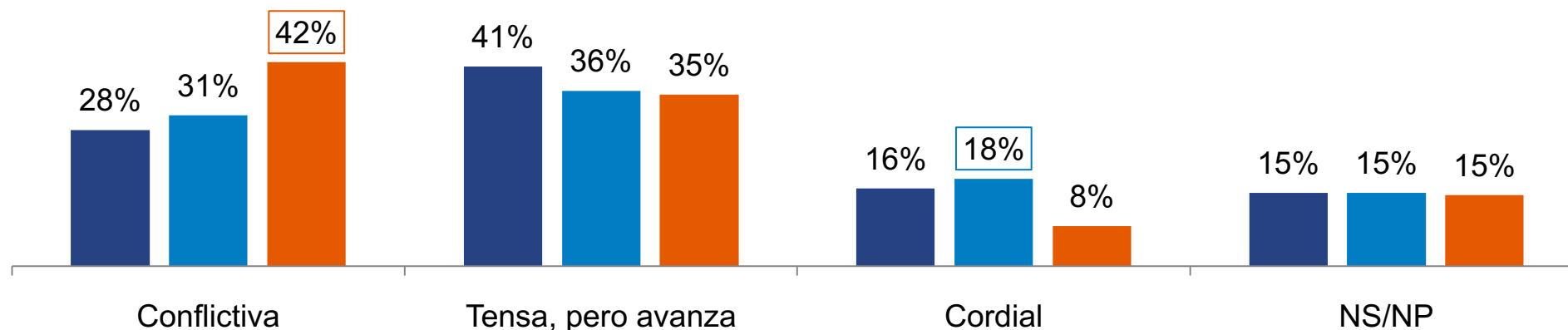
Relación entre el Congreso y el Ejecutivo

Aumentan quienes la consideran una relación conflictiva



¿Ud. cree que la relación del congreso con el ejecutivo es...?

■ oct-16 ■ nov-16 ■ dic-16



Diciembre 2016	Total	Votó por			Nivel Socioeconómico			Zona geográfica				
		Keiko	PPK	B/V/NP	NSE A/B	NSE C	NSE D/E	Lima	Norte	Centro	Sur	Oriente
Conflictiva	42%	42%	46%	35%	43%	47%	39%	44%	42%	41%	48%	25%
Tensa, pero avanza	35%	33%	36%	38%	45%	37%	32%	38%	31%	39%	28%	46%
Cordial	8%	8%	9%	7%	4%	7%	10%	4%	8%	8%	14%	12%
NS/NP	15%	17%	9%	20%	8%	9%	19%	14%	19%	12%	10%	17%

Líderes políticos

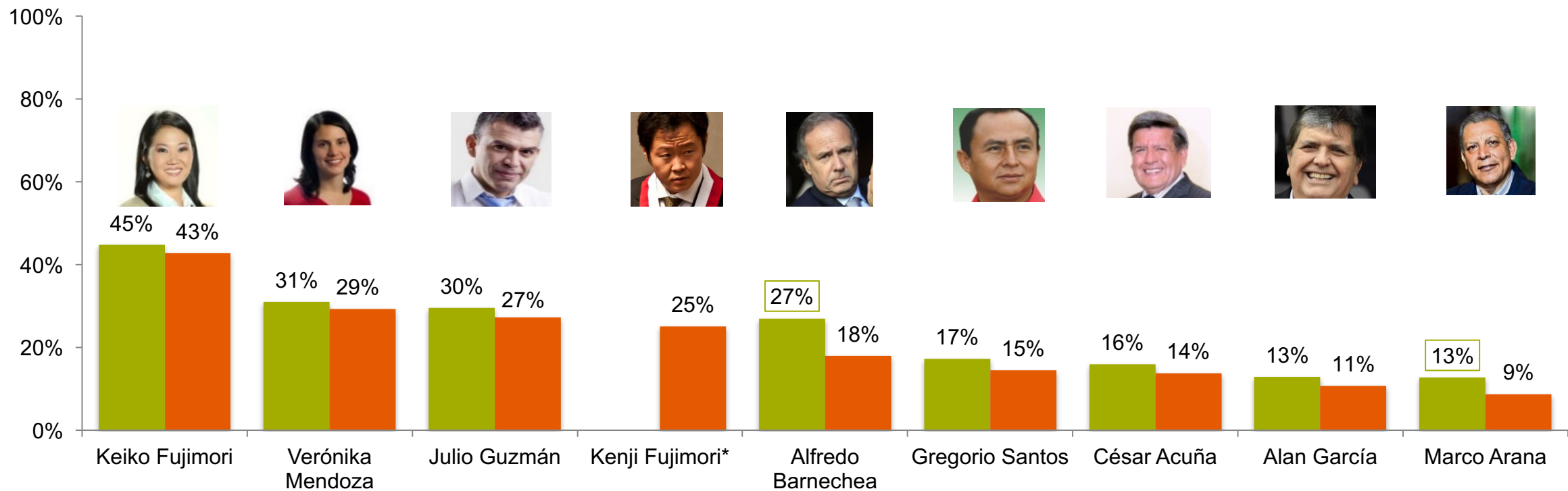
Nivel de aprobación del desempeño de líderes políticos



¿Usted aprueba o desaprueba el desempeño de...?

% DE APROBACION

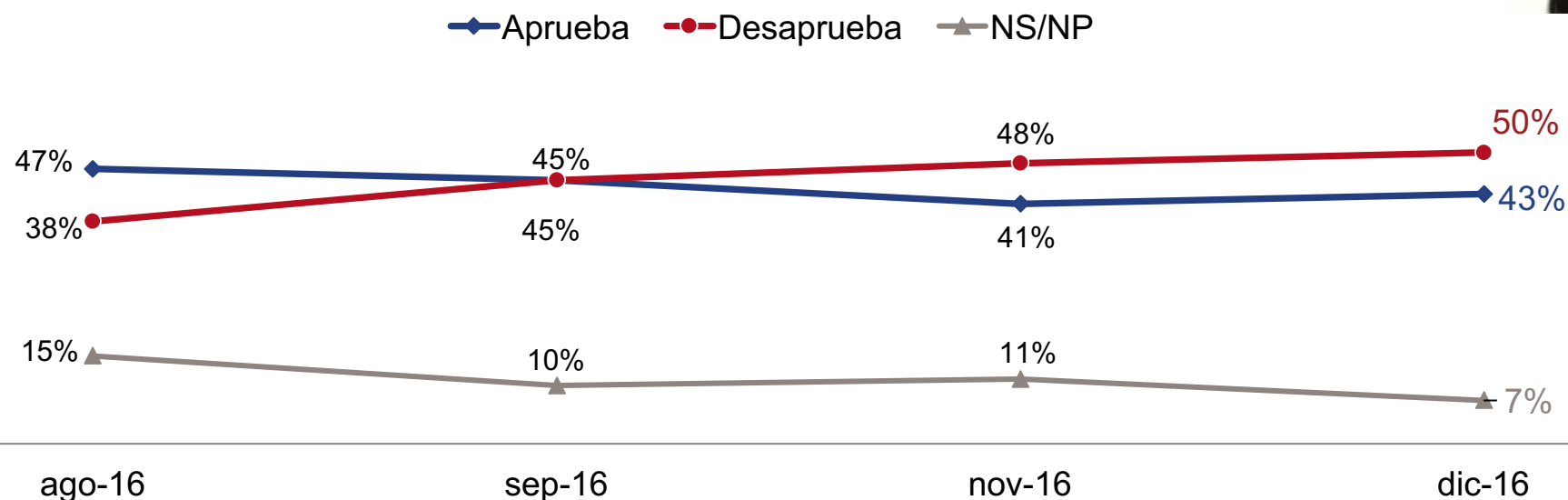
■ sep-16 ■ dic-16



Base diciembre 2016: Total de entrevistados - Nacional urbano rural (1248)


Aprobación de Keiko Fujimori

¿Aprueba o desaprueba el desempeño de Keiko Fujimori, líder de Fuerza Popular?

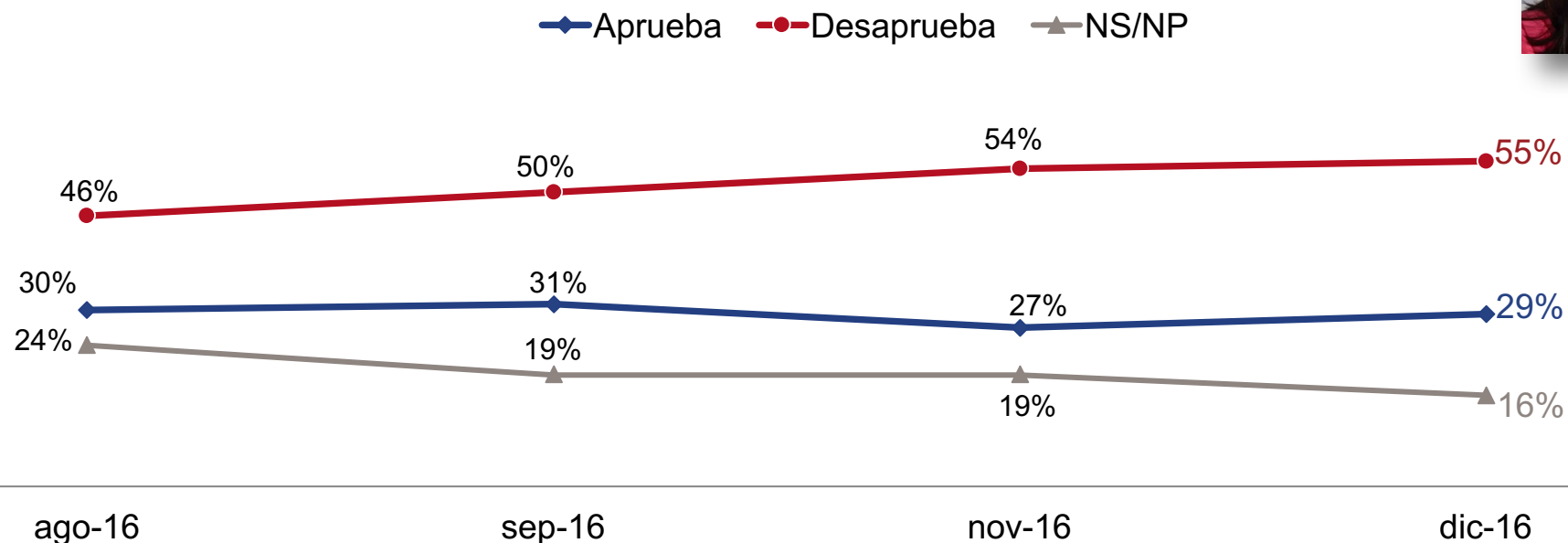


	Total	Votó por			Nivel Socioeconómico			Zona geográfica				
		Keiko	PPK	B/V/NP	NSE A/B	NSE C	NSE D/E	Lima	Norte	Centro	Sur	Oriente
Aprueba	43%	83%	11%	29%	27%	40%	48%	45%	53%	39%	28%	44%
Desaprueba	50%	12%	83%	57%	66%	52%	45%	50%	42%	52%	61%	46%
NS/NP	7%	5%	6%	14%	7%	8%	7%	5%	6%	9%	11%	10%

Aprobación de Verónica Mendoza



¿Aprueba o desaprueba el desempeño de Verónica Mendoza, líder del Frente Amplio?

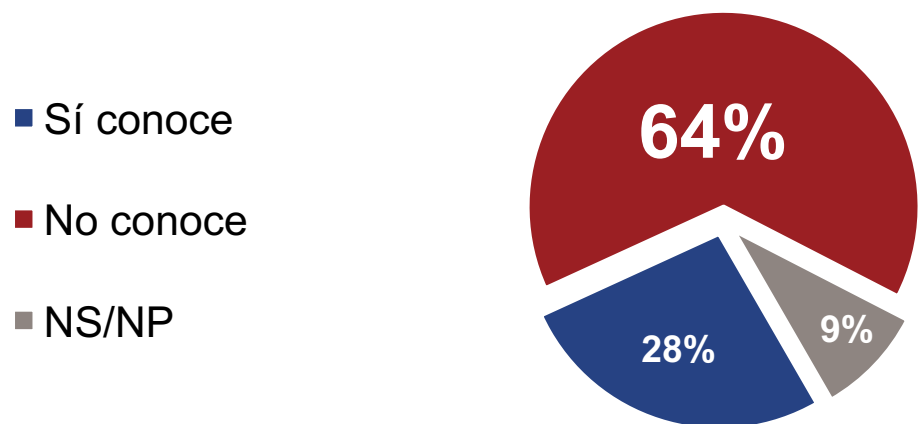


	Total	Votó por			Nivel Socioeconómico			Zona geográfica				
		Keiko	PPK	B/V/NP	NSE A/B	NSE C	NSE D/E	Lima	Norte	Centro	Sur	Oriente
Aprueba	29%	22%	33%	36%	20%	32%	30%	22%	32%	24%	34%	42%
Desaprueba	55%	64%	53%	46%	68%	56%	52%	67%	46%	63%	47%	46%
NS/NP	16%	14%	14%	18%	12%	12%	18%	11%	22%	13%	19%	12%

Verónica Mendoza y lanzamiento de “Nuevo Perú”



¿Conoce o ha escuchado del lanzamiento en el Cusco de Verónica Mendoza y su nuevo movimiento "Nuevo Perú", de cara a las elecciones regionales del 2018 y presidenciales del 2021?

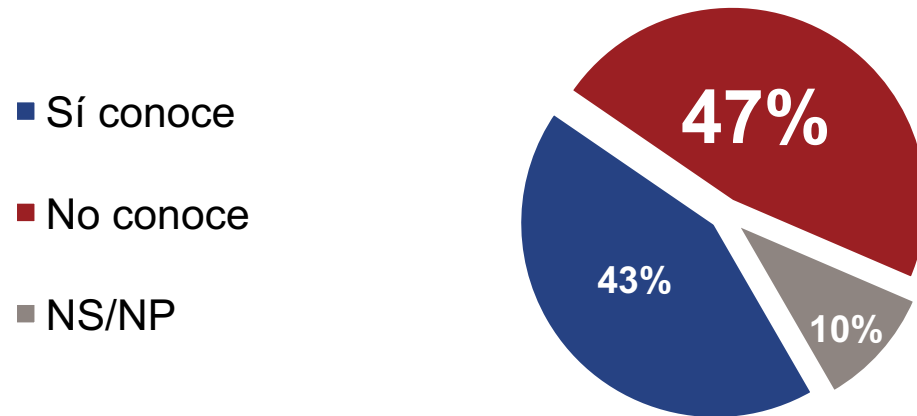


	Total	Votó por			Nivel Socioeconómico			Zona geográfica				
		Keiko	PPK	B/V/NP	NSE A/B	NSE C	NSE D/E	Lima	Norte	Centro	Sur	Oriente
Sí conoce	27%	22%	29%	29%	37%	34%	20%	30%	19%	32%	25%	30%
No conoce	64%	67%	64%	62%	58%	59%	69%	63%	69%	65%	66%	57%
NS/NP	9%	11%	7%	10%	5%	7%	11%	7%	12%	3%	9%	13%

Censura del Congreso al ministro Saavedra

Solo la mitad de los encuestados se enteró de la propuesta de censura impuesta al ministro de Educación

¿Conoce o ha escuchado de la propuesta de censura del Congreso al ministro de Educación, Jaime Saavedra?
(ANTES DE LA CENSURA)

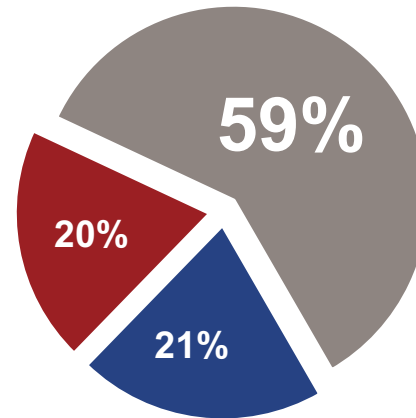


	Total	Votó por			Nivel Socioeconómico			Zona geográfica		Edad		
		Keiko	PPK	B/V/NP	NSE A/B	NSE C	NSE D/E	Lima	Interior	18-24	25-39	40 a +
Sí conoce	43%	40%	52%	33%	74%	52%	31%	55%	36%	28%	45%	48%
No conoce	47%	49%	38%	58%	24%	43%	55%	40%	51%	58%	45%	43%
NS/NP	10%	11%	10%	9%	2%	5%	14%	5%	13%	14%	10%	9%

Censura a Saavedra: 21% a favor, 20% en contra, 59% NS/NP. Dentro de los informados del caso, el 48% estuvo a favor de censura.

¿Está de acuerdo o en desacuerdo con la propuesta de censura del Congreso al ministro de Educación, Jaime Saavedra? **(ANTES DE LA CENSURA)**

- De acuerdo
- En desacuerdo
- NS/NP

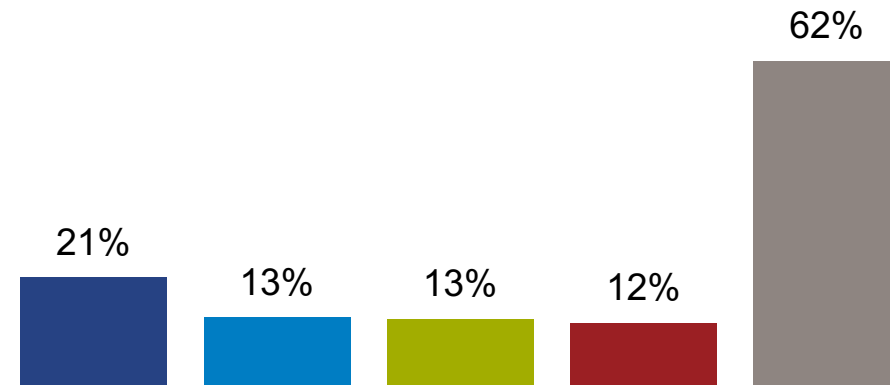


	Total	Votó por			Información del caso		Tenencia de hijos		Uso de Internet	
		Keiko	PPK	B/V/NP	Informados	No informados	Con hijos	Sin hijos	Sí usa	No usa
De acuerdo	21%	24%	21%	16%	48%	-	23%	15%	28%	14%
En desacuerdo	20%	14%	29%	14%	46%	-	20%	20%	26%	14%
NS/NP	59%	62%	50%	70%	6%	100%	57%	65%	46%	72%

62% no conoce o no tiene claridad sobre las razones por las cuales se le está censurando al ministro de Educación, Jaime Saavedra

¿Por qué razones cree que el Congreso ha propuesto censurar al ministro Jaime Saavedra?
(ASISTIDA) (RESPUESTA MULTIPLE)
(ANTES DE LA CENSURA)

- Presuntas irregularidades en la compra de computadoras
- El nuevo currículum escolar para el 2017 ("enfoque de género")
- Demora en la organización de los Juegos Panamericanos Lima 2019
- Su defensa para continuar la reforma universitaria
- NS/NP

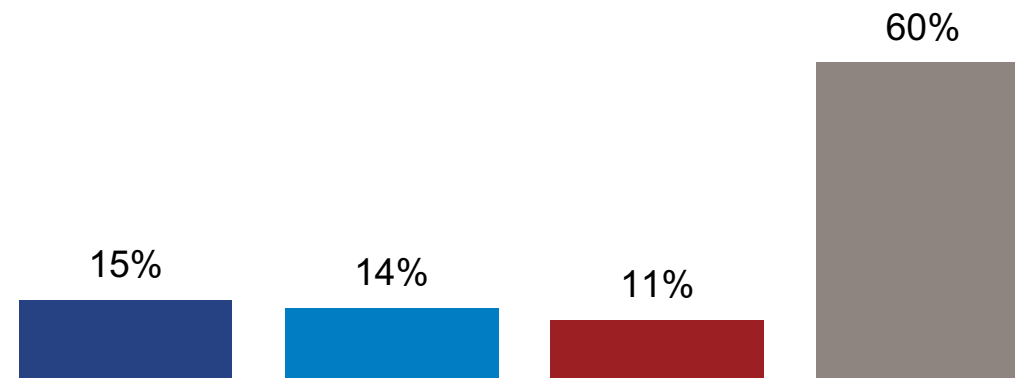


	Total	Votó por			Información del caso		Tenencia de hijos		Uso de Internet	
		Keiko	PPK	B/V/NP	Informados	No informados	Con hijos	Sin hijos	Sí usa	No usa
Compra de computadoras	21%	23%	24%	12%	48%	-	23%	14%	25%	17%
Nuevo currículum escolar	13%	10%	17%	12%	30%	-	12%	16%	18%	9%
Juegos Panamericanos	13%	13%	13%	12%	30%	-	15%	8%	17%	9%
Reforma universitaria	12%	8%	17%	11%	28%	-	12%	12%	15%	9%
NS/NP	62%	65%	52%	73%	11%	100%	60%	66%	48%	73%

Razones para la censura varían entre los votantes de Keiko Fujimori y PPK. Los primeros aluden a una mala gestión del ministro, los segundos a intereses personales en el Congreso y resentimiento del fujimorismo.

En su opinión ¿cree que esta decisión del Congreso se da por.....?
(ASISTIDA) (ANTES DE LA CENSURA)

- Mala gestión del Ministro de Educación
- El Fujimorismo todavía no acepta la derrota en las elecciones pasadas.
- Hay congresistas vinculados a universidades
- NS/NP



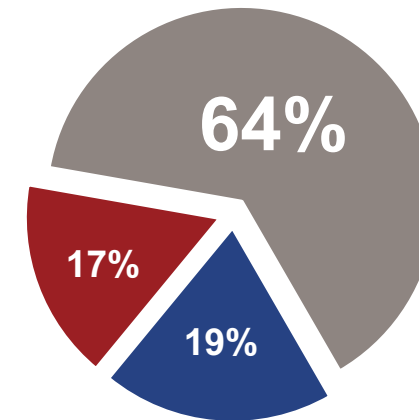
	Total	Votó por			Información del caso		Tenencia de hijos		Uso de Internet	
		Keiko	PPK	B/V/NP	Informados	No informados	Con hijos	Sin hijos	Sí usa	No usa
Mala gestión del Ministro de Educación	15%	19%	13%	11%	35%	-	17%	11%	18%	13%
El Fujimorismo todavía no acepta la derrota en las elecciones pasadas.	14%	7%	23%	8%	32%	-	14%	12%	19%	9%
Hay congresistas vinculados a universidades	11%	8%	14%	11%	26%	-	11%	11%	16%	7%
NS/NP	60%	66%	50%	70%	7%	100%	58%	66%	47%	71%

Dentro del grupo de gente informada del caso Saavedra, la mitad considera que se trata de un plan del Fujimorismo para debilitar al gobierno



Respecto a la censura del ministro Saavedra, ¿con cuál de estas afirmaciones está usted más de acuerdo?
(ANTES DE LA CENSURA)

- Es parte de un plan del Fujimorismo para debilitar al gobierno
- Es un hecho aislado que no tendría por qué necesariamente repetirse con otros ministros
- NS/NP

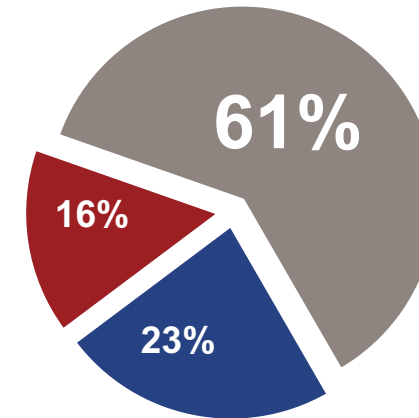


	Total	Votó por			Información del caso		Tenencia de hijos		Uso de Internet	
		Keiko	PPK	B/V/NP	Informados	No informados	Con hijos	Sin hijos	Sí usa	No usa
Plan del Fujimorismo para debilitar al gobierno	19%	10%	34%	10%	45%	-	20%	18%	27%	13%
Hecho aislado	17%	22%	14%	13%	39%	-	19%	12%	23%	12%
NS/NP	64%	68%	52%	77%	16%	100%	61%	70%	50%	75%

Dentro del grupo de informados del caso Saavedra, solo 36% apoyaba recurrir a la “cuestión de confianza” al Congreso para salvar al ministro

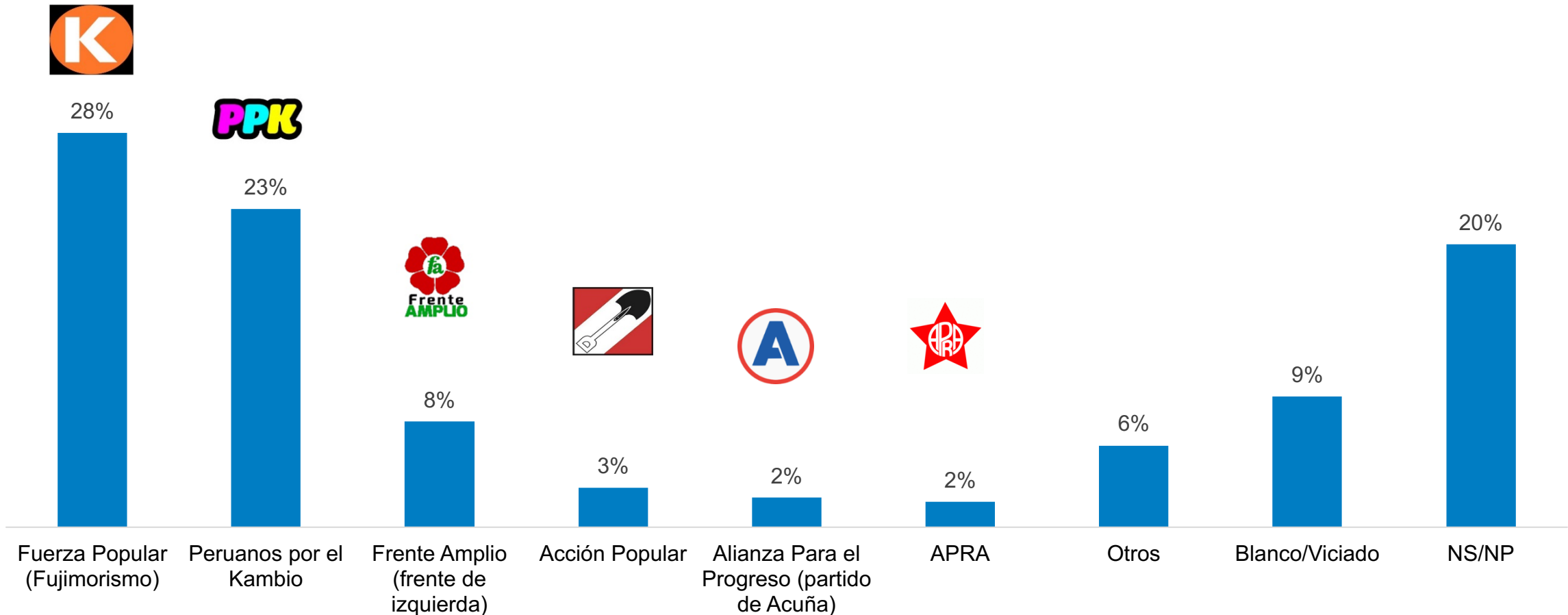
Si usted fuera el presidente, ¿Qué haría si el ministro Saavedra es censurado?
(ANTES DE LA CENSURA)

- Poner un nuevo ministro de Educación y seguir trabajando
- No aceptar la censura del congreso y pedir una "cuestión de confianza" al congreso para respaldar al ministro Saavedra
- NS/NP



	Total	Votó por			Información del caso		Tenencia de hijos		Uso de Internet	
		Keiko	PPK	B/V/NP	Informados	No informados	Con hijos	Sin hijos	Sí usa	No usa
Poner un nuevo ministro	23%	28%	22%	18%	54%	-	25%	17%	30%	17%
Pedir la cuestión de confianza	16%	9%	26%	10%	36%	-	16%	16%	22%	10%
NS/NP	61%	63%	52%	72%	10%	100%	59%	67%	48%	73%

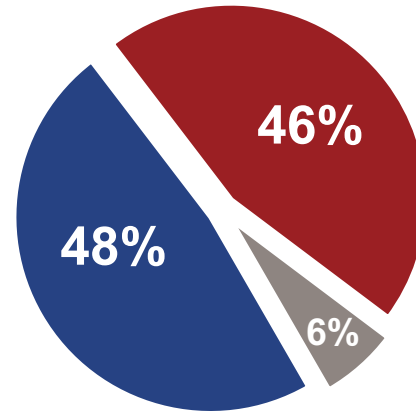
Si el Congreso se disuelve y usted tuviera que votar de nuevo para elegir congresistas. ¿Por qué partido votaría para que vaya al Congreso?



SOLO ENTRE GENTE INFORMADA DEL CASO SAAVEDRA (ANTES DE LA CENSURA)

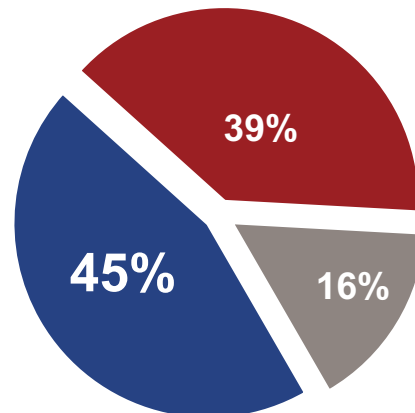
¿Está de acuerdo o en desacuerdo con la propuesta de censura del Congreso al ministro de Educación, Jaime Saavedra?

- De acuerdo con censura
- En desacuerdo con censura
- NS/NP



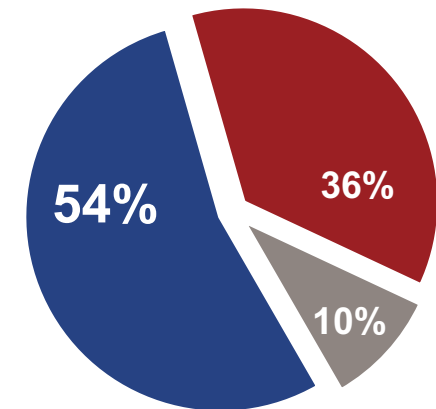
Respecto a la censura del ministro Saavedra, ¿con cuál de estas afirmaciones está usted más de acuerdo?

- Es un plan del Fujimorismo para debilitar al gob.
- Es un hecho aislado
- NS/NP



Si usted fuera el presidente, ¿Qué haría si el ministro Saavedra es censurado?

- Poner un nuevo ministro
- Pedir "cuestión de confianza"
- NC/NP

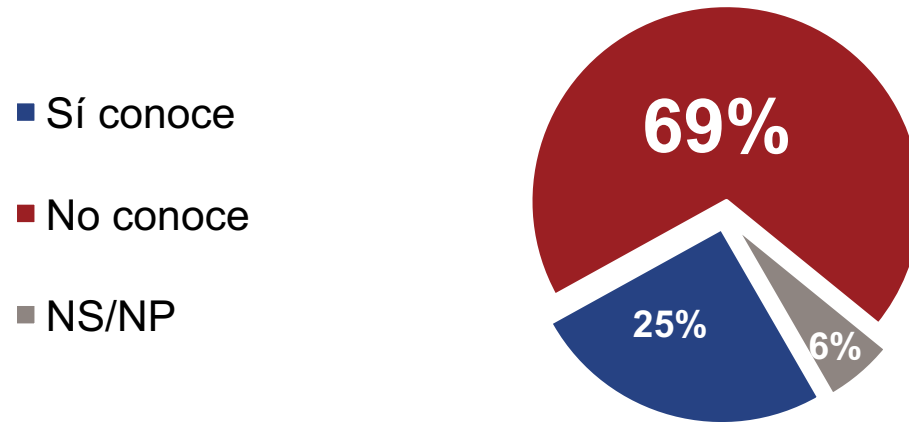


Base diciembre 2016: Total de entrevistados que conocen de la propuesta de censura al ministro Saavedra (624)

Nuevo currículum escolar

Currículo escolar 2017: 69% desconoce los cambios. Nivel de información aumenta en niveles altos y en padres con hijos que estudian en colegios particulares.

¿Conoce o ha escuchado de los cambios en el nuevo currículo escolar para el 2017?

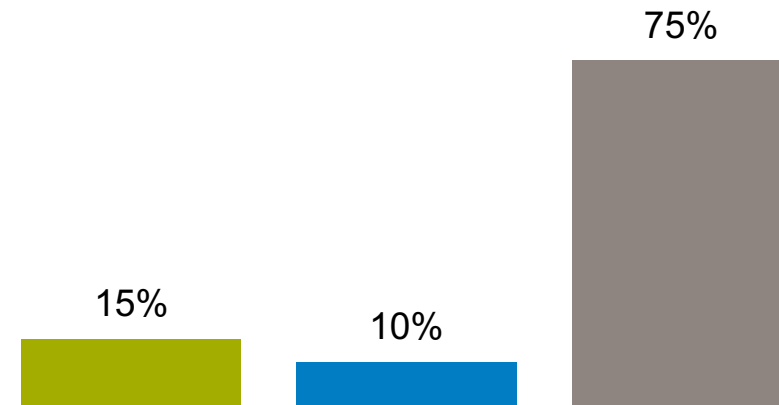


	Total	Votó por			Nivel socioeconómico			Hijos en edad escolar		
		Keiko	PPK	B/V/NP	NSE A/B	NSE C	NSE D/E	Hijos en colegio público	Hijos en colegio privado	Sin hijos
Sí conoce	25%	22%	33%	18%	45%	31%	18%	20%	38%	27%
No conoce	69%	73%	60%	77%	52%	64%	75%	73%	55%	68%
NS/NP	6%	5%	7%	5%	3%	5%	7%	7%	7%	5%

Reacciones al nuevo currículum escolar: dentro de la gente informada, 58% considera que el nuevo currículum atenta contra la formación de los niños y adolescentes.

¿Con cuál de las siguientes frases usted se identifica más?
(ASISTIDA)

- El nuevo currículum busca la igualdad de género, que entendamos que todos tenemos los mismos deberes, derechos y oportunidades
- El nuevo currículum atenta contra la formación de niños y adolescentes. Obliga a que se enseñen derechos sexuales, reproductivos y la orientación de género.
- NS/NP

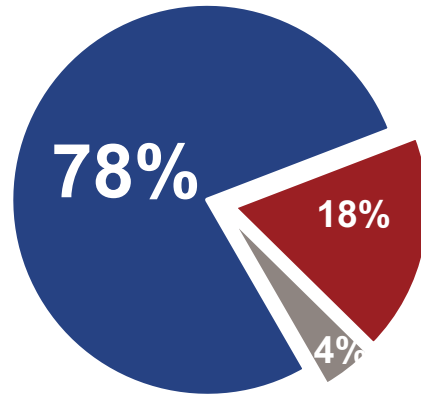


	Total	Nivel socioeconómico			Información del caso		Hijos en edad escolar		
		NSE A/B	NSE C	NSE D/E	Informados	No informados	Hijos en colegio público	Hijos en colegio privado	Sin hijos
Busca igualdad de género	15%	29%	17%	10%	39%	-	13%	24%	15%
Atenta contra formación de niños y adolescentes	10%	15%	14%	7%	58%	-	7%	14%	12%
NS/NP	75%	56%	70%	83%	3%	100%	80%	62%	73%

¿Usted aprueba o desaprueba que a los niños y adolescentes en el colegio les enseñen... ?

A conocer y cuidar su cuerpo a través de videos y otros materiales audiovisuales

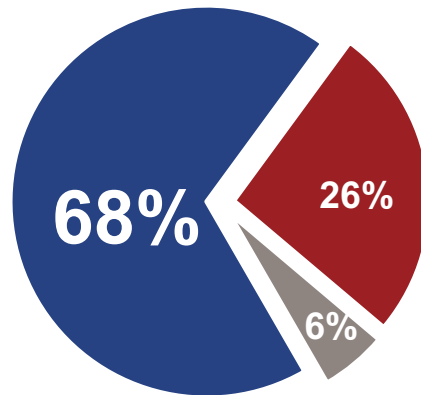
- Aprueba
- Desaprueba
- NS/NP



	Total	Nivel socioeconómico			Información del caso		Tenencia de hijos	
		NSE A/B	NSE C	NSE D/E	Informados	No informados	Con hijos	Sin hijos
Aprueba	78%	82%	74%	78%	83%	76%	76%	82%
Desaprueba	18%	16%	23%	16%	14%	20%	20%	14%
NS/NP	4%	2%	3%	6%	3%	4%	4%	4%

Temas como la identidad y la opción sexual

- Aprueba
- Desaprueba
- NS/NP



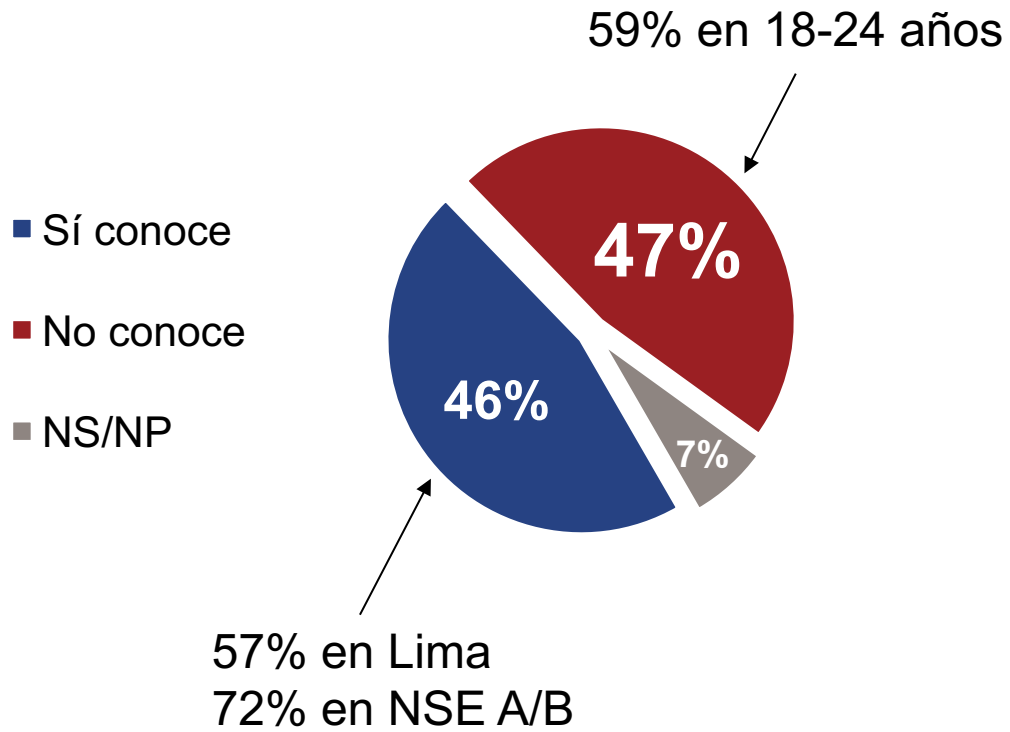
	Total	Nivel socioeconómico			Información del caso		Tenencia de hijos	
		NSE A/B	NSE C	NSE D/E	Informados	No informados	Con hijos	Sin hijos
Aprueba	68%	60%	66%	72%	60%	71%	67%	73%
Desaprueba	26%	34%	31%	22%	35%	23%	27%	23%
NS/NP	6%	6%	3%	6%	5%	6%	6%	4%

Nuevos ministros

Ministro de Cultura: Salvador del Solar



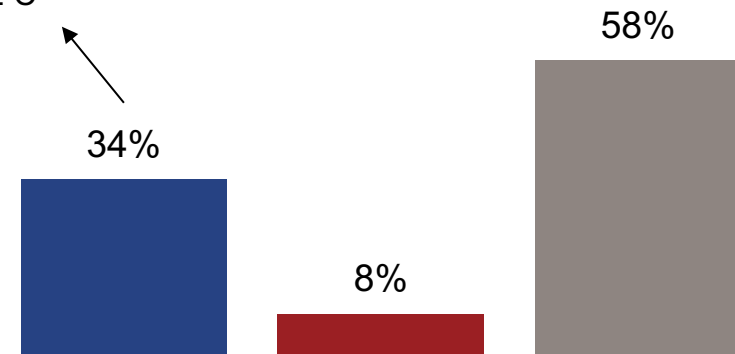
¿Conoce o ha escuchado de la designación del actor y abogado Salvador del Solar como nuevo ministro de Cultura?



¿Usted está de acuerdo o en desacuerdo con esta designación?

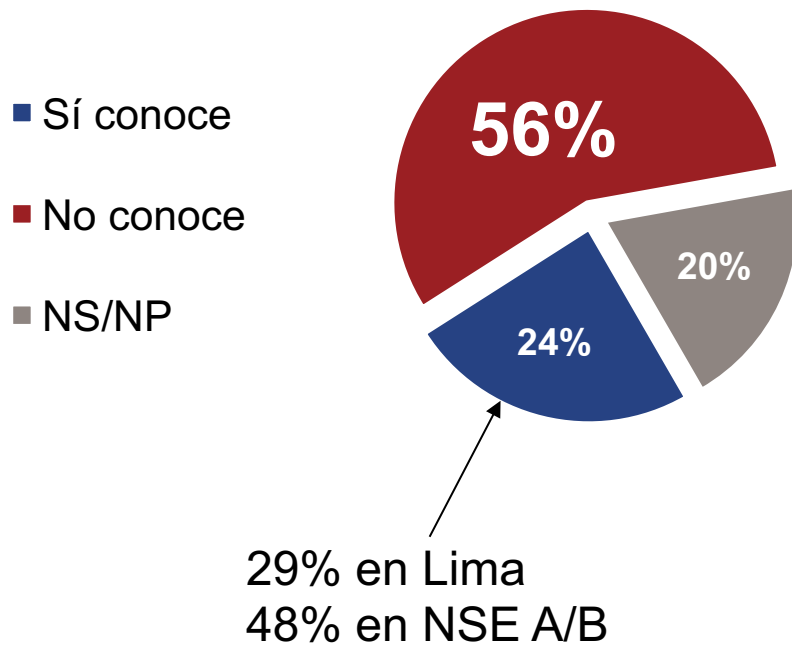
■ De acuerdo ■ En desacuerdo ■ No conoce/No precisa

43% en Lima
54% en NSE A/B
43% en NSE C



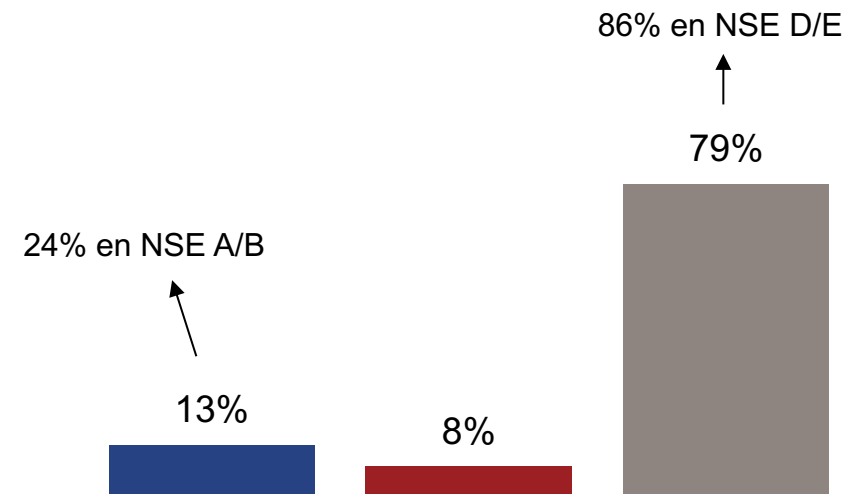
Ministro de Defensa: Jorge Nieto

¿Conoce o ha escuchado de la designación del sociólogo Jorge Nieto como nuevo ministro de Defensa?



¿Usted está de acuerdo o en desacuerdo con esta designación?

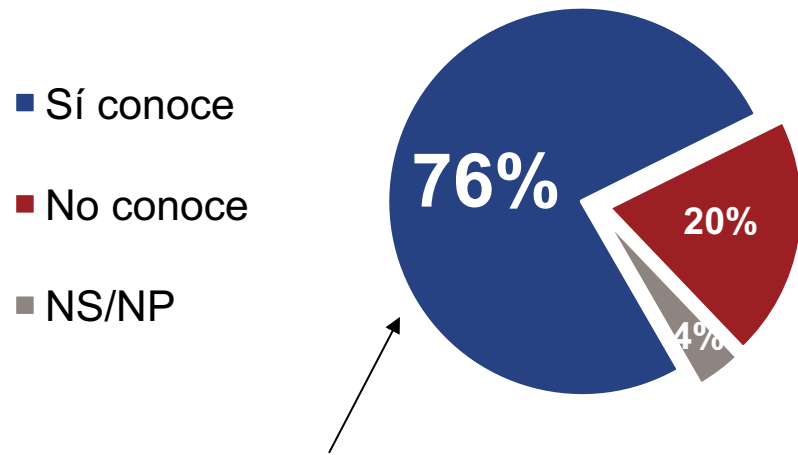
■ De acuerdo ■ En desacuerdo ■ No conoce/No precisa



“Pishtacos” en Huaycan

Psicosocial de “pishtacos” alcanza una recordación de 76%

¿Conoce o ha escuchado de los hechos de violencia que ocurrieron en Huaycan (Ate) como consecuencia de un falso rumor en redes sociales donde se aseguraba la existencia de "pishtacos" dedicados al tráfico de órganos?

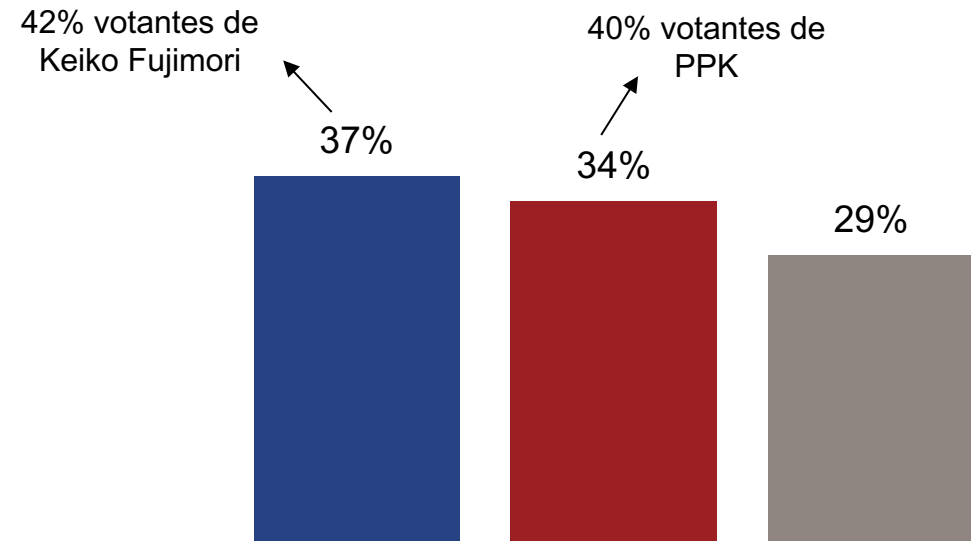


87% en Lima
94% en Centro
86% en NSE A/B
83% en NSE C

¿Con cuál de estas opciones se identifica más?

- Lo de los pishtacos en Huaycan es un problema que surgió de manera espontánea en la población, no hay grupos políticos detrás de eso
- Lo de los pishtacos en Huaycan es provocado por grupos políticos que quieren desestabilizar al gobierno

■ No conoce/No precisa



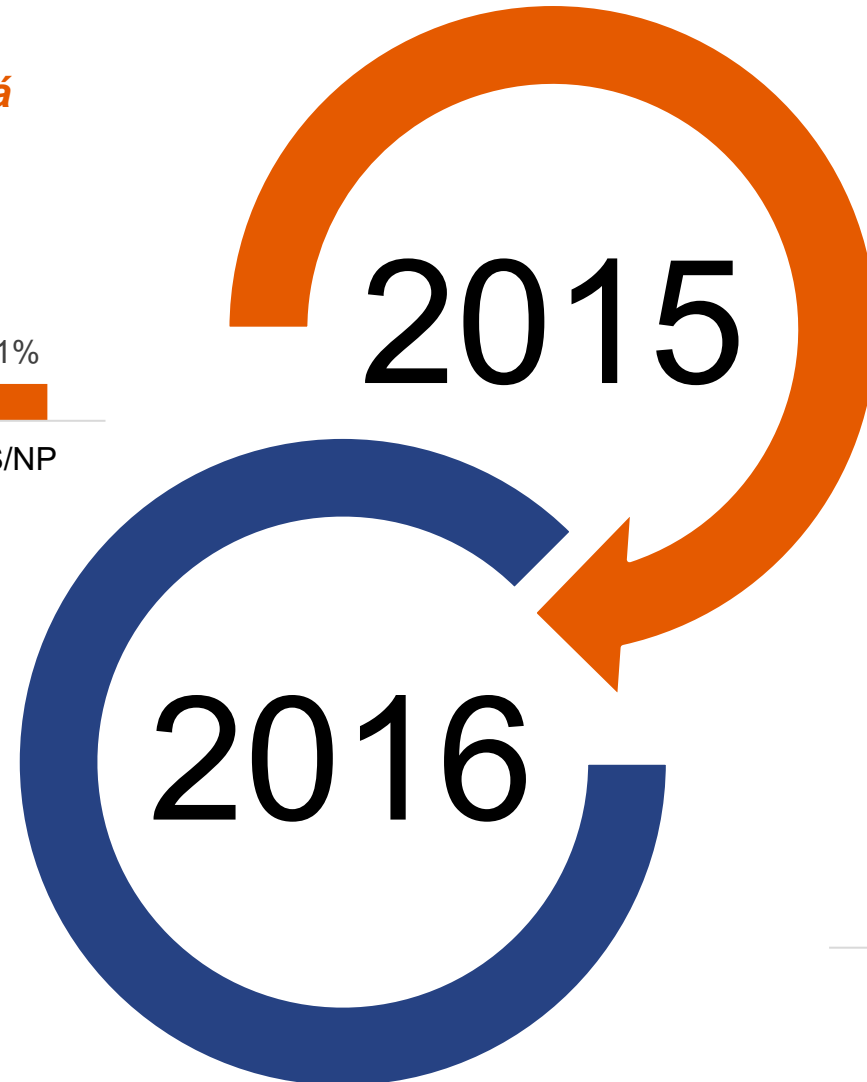
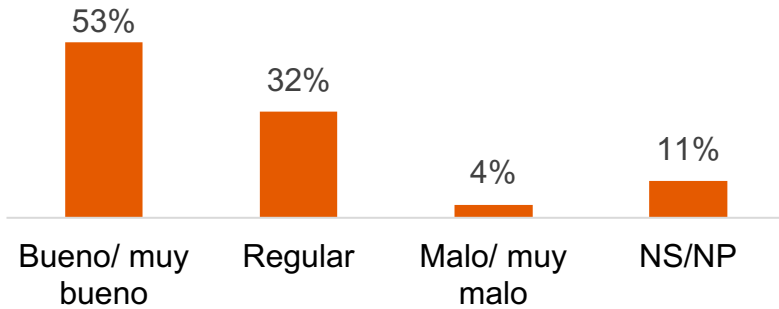
Balance personal 2016: lo que pasó y lo que vendrá

2016: Lo que se esperaba y lo que se vivió



En diciembre 2015 se preguntó...

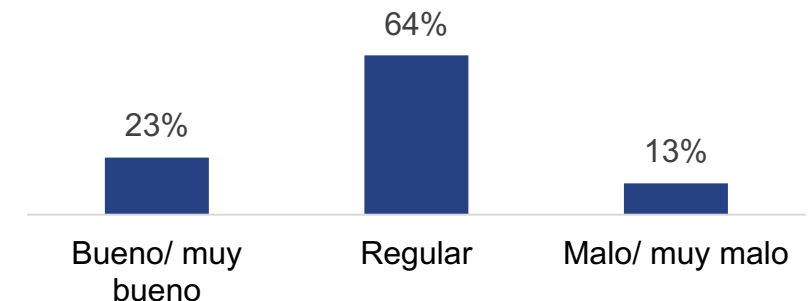
¿Qué tan bueno o malo cree que **será** para usted el 2016 ?



53% esperaba que le fuera bien o muy bien este año. Solo 23% considera que el 2016 fue un año bueno o muy bueno para ellos.

Un año después, en diciembre 2016 se ha preguntado...

¿Qué tan bueno o malo **fue** el 2016 para usted?



Expectativas para el 2017



¿Y qué tan bueno o malo cree que sea para usted el 2017?



NS/NP: 5%



Evaluación de la gestión municipal de Luis Castañeda Lossio

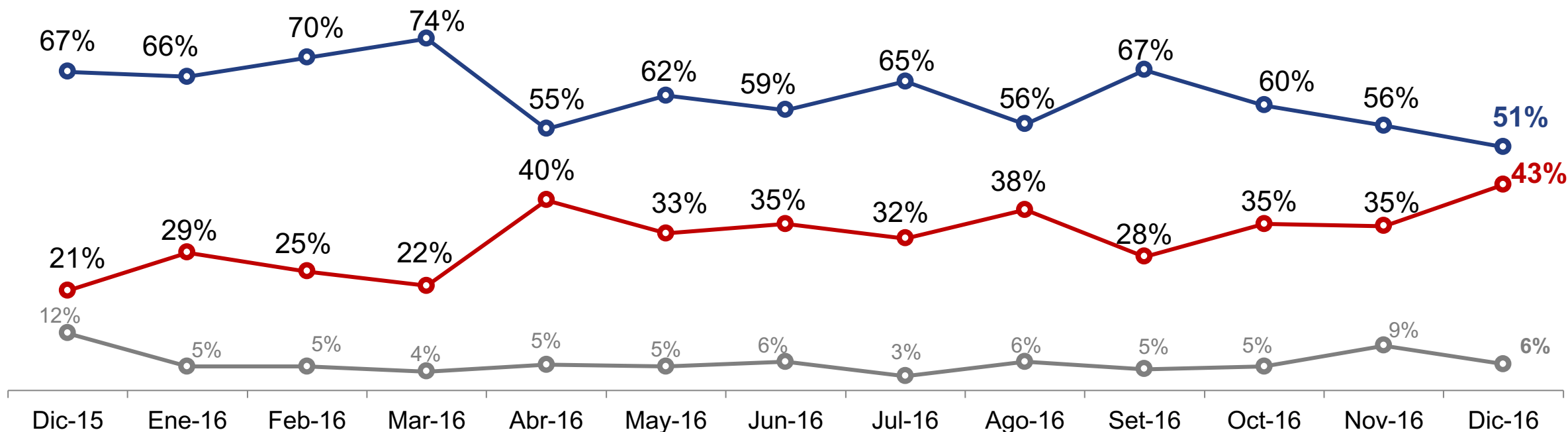
Aprobación de la gestión de Castañeda



¿Aprueba o desaprueba la labor de Luis Castañeda Lossio como alcalde de la Municipalidad de Lima?

● Aprueba ● Desaprueba ● NS/NP

Promedio de aprobación
últimos tres meses:
56%

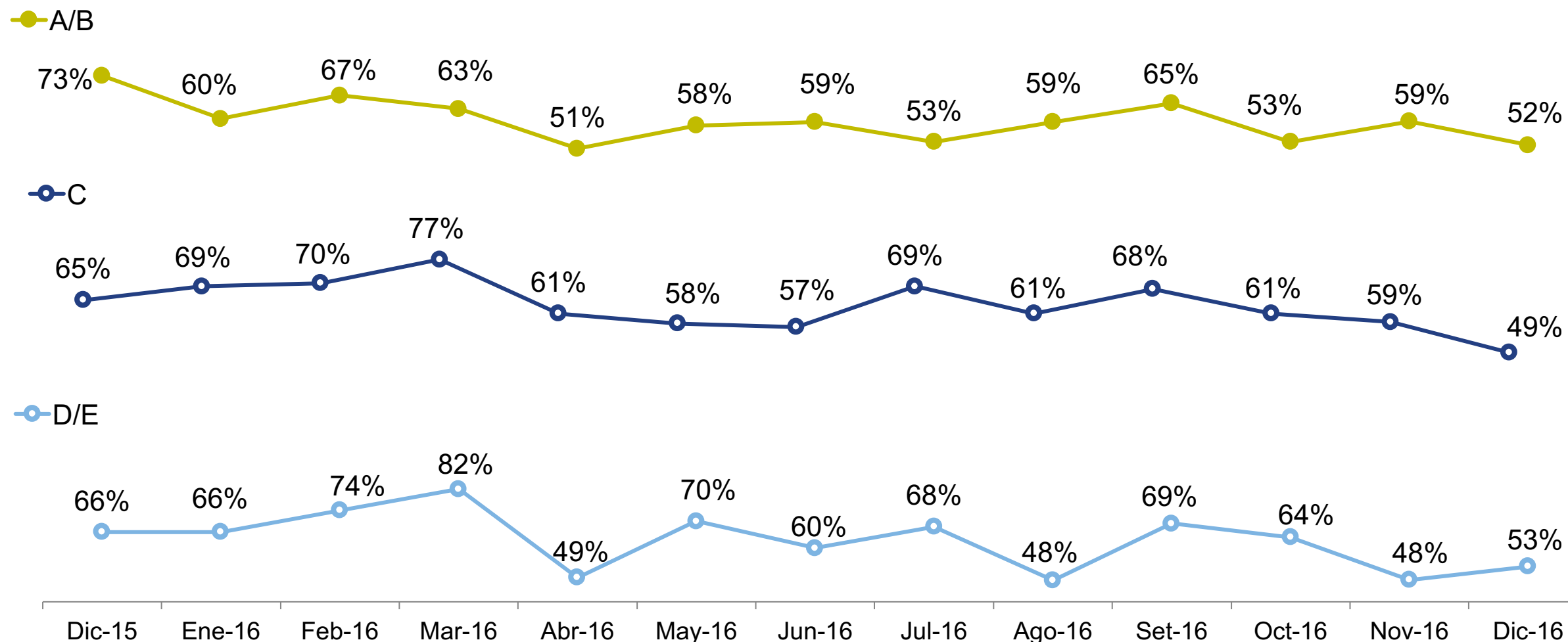


Aprobación de la gestión de Castañeda según niveles socioeconómicos

% de aprobación



¿Aprueba o desaprueba la labor de Luis Castañeda Lossio como alcalde de la Municipalidad de Lima?



GfK | Metodología | Ficha técnica del estudio

1. Nombre de la encuestadora

GfK Conecta S.A.C.

2. Número de registro

083-REE/JNE – Resolución 756-2015-DCGI/ JNE.

3. Persona jurídica que contrató la encuesta

Diario La República.

4. Objetivo del estudio

Recoger las opiniones sobre diferentes temas políticos y sociales en personas mayores de 18 a más años con DNI de todos los niveles socioeconómicos, en ámbitos urbano y rural.

5. Tamaño de la población

Hombres y mujeres de 18 años a más con DNI de todos los niveles socioeconómicos del Perú (22,017,030). Ámbito urbano y rural, de acuerdo con el Padrón Electoral de las Elecciones Generales 2016.

La composición de la población objetivo por regiones (Lima, Norte, Centro, Sur y Oriente) y ámbito (Urbano y Rural) se puede apreciar en el siguiente cuadro.

Cuadro 1. Distribución de la población electoral por regiones y ámbito 1/ .

Zona	Ambito					
	Urbano	%	Rural	%	Total	%
Lima	7,621,753	34.6%	6,724	0.0%	7,628,477	34.6%
Norte	3,593,897	16.3%	1,686,966	7.7%	5,280,863	24.0%
Centro	1,458,136	6.6%	708,343	3.2%	2,166,479	9.8%
Sur	3,110,531	14.1%	1,235,155	5.6%	4,345,686	19.7%
Selva	1,531,095	7.0%	1,064,430	4.8%	2,595,525	11.8%
Total	17,315,412	78.6%	4,701,618	21.4%	22,017,030	100.0%

Fuente: Padrón Electoral Elecciones Generales 2016 y Proyecciones Poblacionales GfK 2016.

La distribución de la población objetivo por sexo y rango de edad se presenta a continuación.

Cuadro 2. Distribución de la población por sexo, rango de edad.

Sexo	%	Rango de Edad	%
Hombre	50.0%	18 a 24	20%
Mujer	50.0%	25 a 39	37%
Total	100.0%	40 a 70	43%
		Total	100.0%

1/Dentro de las regiones Norte, Centro y Sur existe una sub estratificación por región natural y tiene como finalidad garantizar la representatividad de la muestra de acuerdo a sus proximidades territoriales. La distribución geográfica según departamento, provincia y distrito serán detalladas en los puntos de muestreo.

6. Tamaño de la muestra

La muestra para esta medición tuvo 1248 entrevistados y está distribuida de la siguiente manera.

Cuadro 3. Distribución de la muestra por regiones y ámbito.

Zona	Ámbito					
	Urbano	%	Rural	%	Total	%
Lima y Callao	512	41%	-	-	512	41%
Norte	236	19%	40	3%	276	22%
Centro	72	6%	20	2%	92	7%
Sur	215	17%	31	3%	246	20%
Oriente	102	8%	20	1%	122	10%
Total	1137	91%	111	9%	1248	100%

Cuadro 4. Distribución de la muestra por sexo y rango de edad.

Sexo	Encuestas	Rango de Edad	Encuestas
Hombre	612	18 a 24	245
Mujer	636	25 a 39	466
Total	1248	40 a 70	537
		Total	1248

2/ Las cuotas para cada distrito seleccionado se fijan de acuerdo a la distribución de las variables sexo y rango de edad.

7. Margen de error de muestreo

Los resultados del presente estudio tienen un error máximo estimado de $\pm 2.8\%$ para los resultados a nivel nacional.

8. Nivel de confianza de la muestra

Los resultados del estudio tienen un nivel de confianza de 95% considerando una varianza máxima en las proporciones poblacionales ($p=q=0.5$).

9. Nivel de representatividad 3/

Muestra personas distribuidas en los 17 departamentos, 19 provincias y 80 distritos con un nivel de representatividad de 65%.

10. Fecha de campo

Del 10 al 13 de diciembre del 2016.

11. Tipo de Muestreo aplicado

El diseño de la muestra es estratificado por regiones (Lima, Norte, Centro, Sur y Oriente) y dentro de cada una de estas regiones existe una sub estratificación por ámbito (Urbano y Rural) y región natural (Costa, Sierra y Oriente). Al interior de ellas seleccionamos una muestra de ciudades y distritos los cuales están compuestos por zonas delimitadas según INEI y por manzanas de vivienda. Es polietápico por las etapas de selección se describen a continuación:

3/ La representatividad se calcula utilizando un cociente entre la población que estamos cubriendo en el estudio sobre la población total. La representatividad provincial tomamos la población de las provincias visitadas y lo dividimos entre la población total.

Etapas	Unidad de muestreo	Tipo de selección
1	Ciudades y distritos	Probabilístico. Estratificado.
2	Zonas censales 4/	Probabilístico. Sistemático con inicio aleatorio de manzana y probabilidad proporcional al tamaño de las viviendas.
3	Viviendas 5/	Probabilístico. Sistemático con inicio aleatorio.
4	Persona 6/	Cuotas de sexo y rango de edad.

4/ El INEI subdivide a un distrito en zonas censales y esto equivale a un conglomerado de manzanas (40 y 50 manzanas en promedio), esta identificación es válida para la parte urbana mientras que en las zonas rurales por carecer frecuentemente de agrupaciones de manzanas se visita el centro poblado y se realizan las encuestas considerando un salto de viviendas desde que se ingresa al pueblo. GfK considera como rural a todos aquellos centros poblados que se encuentran a más de una hora y media de los distritos capitales.

5/ En la manzana de inicio se define la esquina de inicio, el sentido de recorrido es anti horario y el salto después de realizar una encuesta es de tres viviendas.

6/ Debe ser un miembro del hogar mayor a 18 años con DNI. Los trabajadores del hogar, visitantes no deben ser considerados en la muestra.

12. Puntos de muestreo

Zona Lima: Lima Metropolitana
 Zona Norte: Ancash, Cajamarca, La Libertad, Lambayeque, Piura
 Zona Centro: Huánuco, Junín
 Zona Sur: Arequipa, Ayacucho, Cusco, Ica, Puno, Tacna.
 Zona Oriente: Loreto, San Martín, Ucayali.

Fundada en el 2003 (como Conecta Asociados), se ha caracterizado por contar con un equipo de profesionales de primer nivel, altamente comprometidos, realizando informes orientados a soluciones con enfoques estratégicos, novedosos que optimizan la inversión de sus clientes. Desde el 2009 es parte del Grupo GfK, quinta empresa de investigación de mercados en el mundo que opera en más de 100 países con un staff de más de 11,000 personas.

Equipo humano

Gerente General: Hernán Chaparro

Colaboradores: Laura Amaya, Antonio Ruiz, María Gracia Puyo, Lucía Espinoza, Moisés Cerna.

Distribución y difusión: Nancy Jaén y Gonzalo Abad.

Todos los derechos reservados

Este material no puede ser reproducido o transmitido por ningún medio, total o parcialmente, sin el permiso expreso de GfK Conecta SAC (083-REE/JNE). Código de renovación: 1050-A-2012-JNE 8 de noviembre de 2012.