



RELATÓRIO E CONTAS
2004

ÍNDICE

	Página
1 - INTRODUÇÃO	3
2 - ORGÂNICA	6
2.1 Identificação e Estrutura	7
2.2 Situação Desportiva	13
- Quadro de Praticantes a)	13
- Quadro de Praticantes b)	14
- Quadro Implantação Geográfica	15
- Quadro de Escalões Etários	16
3 - RELATÓRIO EXECUÇÃO PLANO ACTIVIDADES	17
- Quadros Competitivos 2004	18
- Relatório de Competição 2004	19
- Actividade Desportiva Nacional	21
- Época 2003/04 – SENIORES	22
- Época 2003/04 – JUNIORES	28
- Época 2003/04 – RUGBY JUVENIL	31
- Época 2003/04 – FEMININO	36
- Época 2004/05 – SENIORES	40
- Época 2004/05 – JUNIORES	43
- Época 2004/05 – RUGBY JUVENIL	46
- Época 2004/05 – FEMININO	56
- Actividade Desportiva Internacional	58
- Época 2003/04 – SENIORES	59
- Época 2003/04 – JUNIORES	78
- Época 2003/04 – RUGBY JUVENIL	95
- Época 2003/04 – FEMININO	97
- Época 2004/05 – SENIORES	100
- Época 2004/05 – JUNIORES	108
- Relatório de Desenvolvimento 2004	110
- Relatório de Formação 2004	113
4 - INFORMAÇÃO CONTÁBIL E FINANCEIRA	116
Execução 2004	117
Despesas com Competição	120
Organização de Provas	121
Formação, Desenvolvimento e Promoção	122
Síntese	122
Evolução do Passivo	122
Sector Administrativo	124
APÊNDICES	125
Mapa de Execução Orçamental	126
Comparativa execução / Orçamento	127
Quadro de Desvios	128
Cobertura Despesas / Receitas	129
Orçamento / Domínio	130
Balanço	132
Demonstração de Resultados	133
Demonstração de Resultados por Funções	134
Anexo do Balanço e DR	135
Balancete Geral	142
Balancete Analítico	149

1 - INTRODUÇÃO

Exm^{os} Senhores Associados da FPR

De acordo com os Estatutos, a Direcção da FPR submete à aprovação da Assembleia Geral, o Relatório de Actividades e Contas, referentes ao ano 2004, com o respectivo parecer do Conselho Fiscal

INTRODUÇÃO

Ao apresentar o Relatório de 2004, cumpre-nos começar por salientar que as contas deste exercício ainda são, em grande parte, o reflexo de opções estratégicas estranhas à actual Direcção, cuja tomada de posse se efectivou apenas em Julho passado.

Nesta data, não apenas o orçamento de 2004 estava fechado, como também a própria execução orçamental do exercício já estava praticamente concluída, pelo que os graus de liberdade de que, nesta matéria, a Direcção dispôs eram muito limitados.

Não obstante, desde logo que a Direcção se empenhou em reforçar os aspectos positivos herdados, relevantes sobretudo em matéria desportiva, mas tendo que resolver com urgência as graves restrições financeiras encontradas e que já ameaçavam estrangular toda a actividade da Federação. Por isso, se com as vitórias nos campeonatos europeus de XV e 7's encontramos uma situação desportiva muito positiva, em contrapartida herdámos também uma situação económico-financeira descontrolada, com custos em alta, receitas e subsídios em declínio e um passivo a curto prazo de cerca de €450.000!

Como é evidente, esta situação só pode ser controlada através de uma grande disciplina financeira, que todavia teve de ser aplicada sem prejuízo da actividade interna e da alta competição, salvaguardando-se sempre os níveis de prestação desportiva.

Assim, na área de competição e contrariamente aos anos anteriores, a Selecção Nacional de XV reiniciou a sua actividade em Novembro de 2004, com a ida ao torneio da CONSUR e, posteriormente, à Ucrânia, para o Campeonato Europeu.

No plano financeiro, a Direcção começou de imediato a trabalhar no sentido de aumentar as receitas, tendo a FPR sido beneficiária de um orçamento rectificativo do IDP no valor de €90.000 e obtido novos patrocínios de entidades particulares, no valor de €65.000.

Neste particular, além de termos mantido a grande maioria dos patrocinadores anteriores, também iniciámos conversações com novas entidades, procurando-se desenvolver um modelo auto-sustentável para o financiamento da modalidade.

Todavia, apesar dos esforços realizados pela Direcção, mesmo assim o resultado final do exercício apresenta um valor negativo de €91.291, o que, mesmo representando um ligeiro aumento relativamente ao prejuízo registado em 2003, encerra mesmo assim já uma apreciável melhoria face ao resultado negativo de €131.242 que se registava à data em que esta Direcção tomou posse.

Estamos confiantes em que, com as medidas já tomadas, estes resultados serão invertidos em 2004/05, não só pelo aumento das receitas, designadamente do IDP, IRB e entidades particulares, mas sobretudo mediante um maior e melhor controlo das despesas na actividade interna e da eficiência dos gastos em alta competição. Além disso, e em função do seu Programa Eleitoral, a Direcção também redefiniu as prioridades e critérios da sua intervenção para o fomento da modalidade, os quais já foram entretanto vertidos para a proposta orçamental de 2005.

Para terminar, queremos agradecer a todas as entidades envolvidas no rugby nacional - particularmente, à Secretaria de Estado da Juventude e do Desporto, ao Instituto de Desporto de Portugal, clubes, associações, equipas técnicas nacionais e árbitros - bem como aos nossos patrocinadores.

Lisboa, 31 de Março de 2005

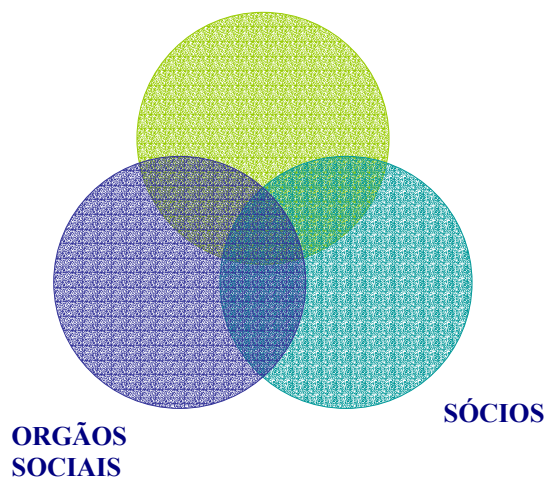
A Direcção da FPR

2 – ORGÂNICA

2.1 - IDENTIFICAÇÃO E ESTRUTURA

<i>Designação</i>	FEDERAÇÃO PORTUGUESA DE RUGBY <u>INSTITUIÇÃO DE UTILIDADE PÚBLICA DESPORTIVA</u>
<i>Sede</i>	R. Julieta Ferrão, 12 - 3º, 1600-131 LISBOA
<i>Telefone</i>	21 799 16 90
<i>Fax</i>	21 793 61 35
<i>Endereço electrónico</i>	geral@fpr.pt
<i>Página Internet</i>	www.fpr.pt
<i>Filiações</i>	Sócio fundador da F.I.R.A. Filiada na I.R.B. Sócio honorário da R.F.U. Sócio da C.D.P.

ASSEMBLEIA GERAL



S Ó C I O S	Ordinários	Clubes
	Extraordinários	Assoc. Rugby do Sul
		Comité Reg. Rugby de Coimbra
		Assoc. Rugby do Norte
		Assoc. Nac. Árbitros de Rugby
		Clube do Rugby
		Barbares Algarve
		Rugby - Veteranos de Lisboa

CLUBES	
	INACTIVO EM 2004
SPORT LISBOA E BENFICA	CLUBE RUGBY DE ÉVORA
CLUBE DE FUTEBOL "OS BELENENSES"	RUGBY CLUBE DE MONTEMOR-O-NOVO
ASSOCIAÇÃO DE ESTUDANTES INSTITUTO SUPERIOR DE AGRONOMIA	ASSOCIAÇÃO ANTIGOS ALUNOS INSTITUTO SUPERIOR DE AGRONOMIA
CENTRO DESPORTIVO UNIVERSITÁRIO DE LISBOA	ASSOCIAÇÃO ESTUDANTES INSTITUTO SUPERIOR ENGENHARIA DO PORTO / REI
GRUPO DESPORTIVO DE DIREITO	GRUPO DESPORTIVO PESCADORES DA COSTA DE CAPARICA
ASSOCIAÇÃO ACADÉMICA DE COIMBRA	RUGBY CLUBE DE SANTARÉM
ASSOCIAÇÃO ESTUDANTES INSTITUTO SUPERIOR TÉCNICO	CALDAS RUGBY CLUBE
CENTRO DESPORTIVO UNIVERSIDADE DO PORTO	GRUPO DESPORTIVO FABRIL
ASSOCIAÇÃO ESTUDANTES ESCOLA SUPERIOR AGRÁRIA COIMBRA	ASSOCIAÇÃO ESTUDANTES FACULDADE CIÊNCIA TECNOLOGIA - UNIV. NOVA DE LISBOA
RUGBY CLUBE DE ELVAS	VITÓRIA FUTEBOL CLUBE
CLUBE DE RUGBY DO TÉCNICO	RUGBY CLUBE DE OEIRAS
GRUPO DRAMÁTICO SPORTIVO DE CASCAIS	VILAMOURA XV RUGBY CLUBE
BELAS RUGBY CLUBE	CLUBE DE RUGBY DA UNIVERSIDADE LUSÓFONA
RUGBY CLUBE DA LOUSÃ	ASSOCIAÇÃO DE ESTUDANTES CAMPO ANGRA HEROÍSMO UNIVERSIDADE DOS AÇORES
RUGBY CLUBE DA BARRADA	GRUPO DESPORTIVO "OS VIDREIROS"
RUGBY CLUBE COIMBRA	MADEIRA RUGBY CLUBE
CLUBE DE RUGBY ARCOS DE VALDEVEZ	
CLUBE RUGBY DE LOULÉ	
ASSOCIAÇÃO ESTUDANTES UNIVERSIDADE TRÁS-OS-MONTES E ALTO DOURO	
ASSOCIAÇÃO ESTUDANTES UNIVERSIDADE DE AVEIRO	

ASSEMBLEIA-GERAL (até 31/06/04)

PRESIDENTE – Augusto Ferreira do Amaral

VICE-PRESIDENTE – Duarte Vasconcelos

1º SECRETÁRIO – Francisco José A. Carvalho Martins

2º SECRETÁRIO – João Manuel Serra Almeida

ASSEMBLEIA-GERAL (desde 01/07/04)

PRESIDENTE – Vasco Paulo Lynce Faria

VICE-PRESIDENTE – António Santos Miranda Faim

1º SECRETÁRIO – José Paulo Pimentel Castro Coelho

2º SECRETÁRIO – Gil Teles Menezes Moraes Campilho

ÓRGÃOS	PRESIDENTE	
	DIRECÇÃO	
SOCIAIS	CONSELHOS	ARBITRAGEM
		DISCIPLINAR
		FISCAL
		GERAL
		JURISDICIONAL

ORGÃOS SOCIAIS - Até 31/06/2004

PRESIDENTE DA FPR

PRESIDENTE – José Manuel Picão de Abreu

DIRECÇÃO

VICE-PRESIDENTE – Vítor Manuel Dias P. Gonçalves

VICE-PRESIDENTE – Jorge Manuel Duarte Miranda / César Oliveira Pegado

SECRETÁRIA – Sofia Nobre Ferreira

TESOUREIRO – José Luis Silveira Botelho

CONSELHO FISCAL

PRESIDENTE - Manuel Castro Pereira

SECRETÁRIO - Manuel Coelho de Sousa

RELATOR - Ledo & Morgado, SROC

CONSELHO DISCIPLINAR

PRESIDENTE - Carlos Ferrer dos Santos

VOGAL – Luis Vieira Caldas

VOGAL – José Maria Albergaria

VOGAL – Manuel Alvim Calado Cortes

VOGAL – José Manuel Martins Silva

CONSELHO JURISDICIONAL

PRESIDENTE - João Ataíde

VOGAL - José Delgado Martins

VOGAL - João Lopes dos Reis

VOGAL – António Folgado

VOGAL – Vasco Marques

CONSELHO DE ARBITRAGEM

PRESIDENTE – José Alvarez

VOGAL – Arnaldo Neto

VOGAL – Ferdinando Manuel Sousa

VOGAL - João Valente

VOGAL – Levi Quitério

CONSELHO GERAL

PRESIDENTE – Raul Martins

VICE-PRESIDENTE – Carlos Lobo Gaspar

VOGAL – Duarte Leal

VOGAL – Manuel Fonseca e Costa

VOGAL – João Sotto Mayor Megre

VOGAL – Jorge Galamba Marques

VOGAL – Rui Augusto Silva Neves

VOGAL – Luis Carlos Silva

VOGAL – Nuno Cambezes

VOGAL – João Pedro Pinto de Sousa

VOGAL – Fernando Manso

VOGAL – Carlos Nobre Ferreira

VOGAL – Nuno Gramaxo

VOGAL – Paulo Tomé

VOGAL – Dídio de Aguiar

ORGÃOS SOCIAIS - desde 01/07/2004

PRESIDENTE DA FPR

PRESIDENTE – Dídio Francisco Pestana de Aguiar

DIRECÇÃO

VICE-PRESIDENTE – Rafael C. Castel-Branco Valverde
VICE-PRESIDENTE – Paulo Manuel Diogo Carvalho Moura
VICE-PRESIDENTE – Nuno Maria Mariano Carvalho Jonet
VICE-PRESIDENTE – António Vieira Almeida
VICE-PRESIDENTE – José Manuel Rodrigues Carmona Nicolau
VICE-PRESIDENTE – António Seabra V. Esteves Águas

CONSELHO FISCAL

PRESIDENTE – José Manuel Barreto Brito Spínola
SECRETÁRIO – Carlos José Claudino Polainas
RELATOR – Jesus e Associado, Auditores, SROC, Lda.

CONSELHO DISCIPLINAR

PRESIDENTE – Nuno Maria Marques C. Cambezes
VOGAL – Nuno Manuel Reis Laureano Diniz
VOGAL – José António Almeida Camarão
VOGAL – Diogo Almada Tavares Carvalho
VOGAL – José Pedro Ferreirinha Silva Baptista

CONSELHO JURISDICIONAL

PRESIDENTE – Carlos Manuel F. Lemos Santos
VOGAL – Duarte Vieira Pestana Vasconcelos
VOGAL – António Joaquim Leal C. Folgado
VOGAL – João Vieira Almeida
VOGAL – Vasco Ataíde Fernandes M. Marques

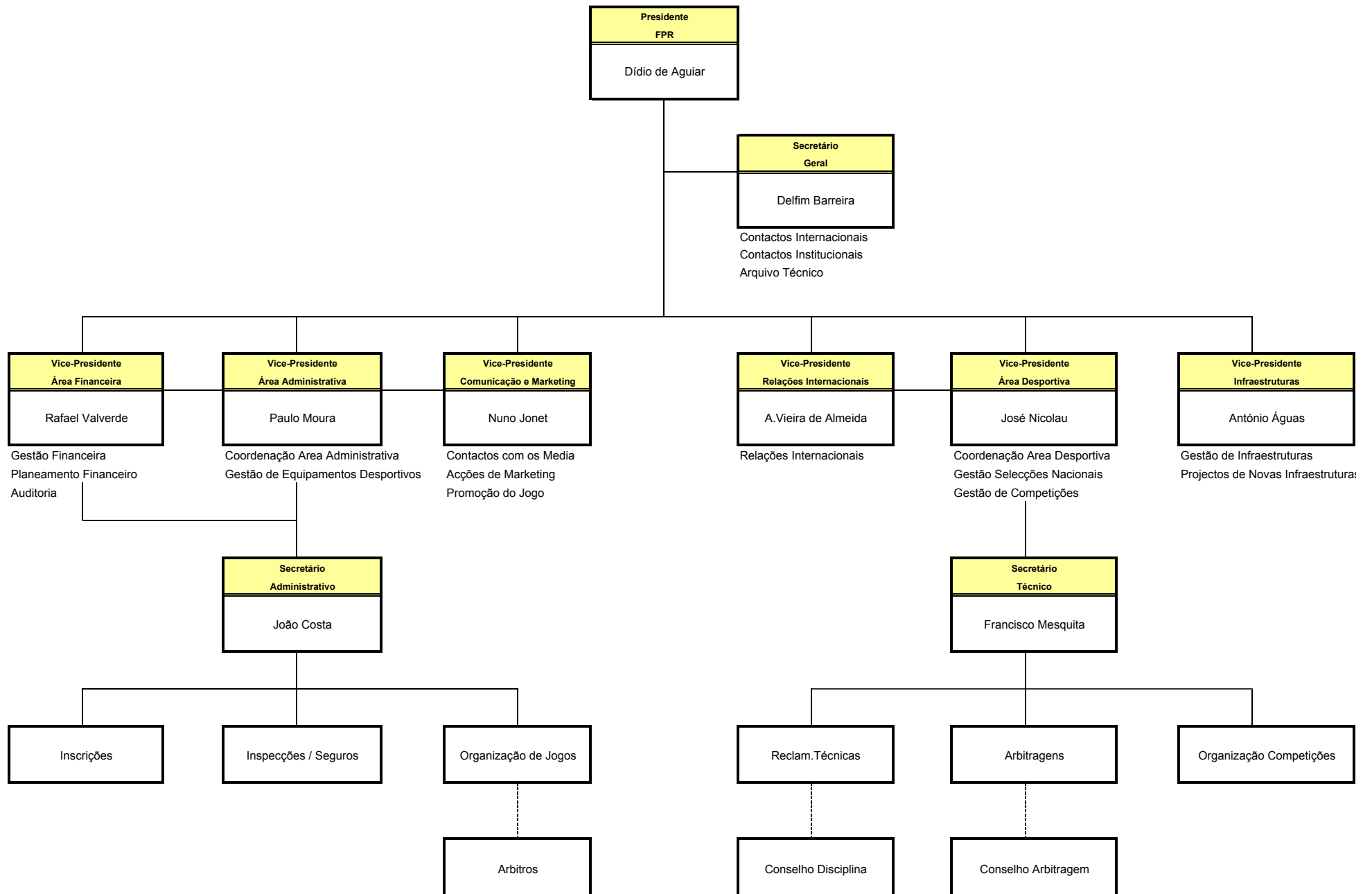
CONSELHO DE ARBITRAGEM

PRESIDENTE – António José Guimarães Barral
VOGAL – Carlos Manuel Silva Marques
VOGAL – Manuel Martins Ferreira Santos
VOGAL – Luis Miguel Lopes Menina
VOGAL – João Luis Silva e Cunha

CONSELHO GERAL

PRESIDENTE – Pedro Augusto Lynce Faria
VICE-PRESIDENTE – José Miguel Nobre Ferreira
VOGAL – Pedro José Araújo Sousa Ribeiro
VOGAL – Manuel Cavalheiro Fonseca Costa
VOGAL – Álvaro Acácio Ferrer Correia Santos
VOGAL – Pedro Manuel Gomes Fragoso Mendes
VOGAL – João Manuel SottoMayor Megre
VOGAL – João Manuel Campelo Ribeiro
VOGAL – Luis António Faria Rosado
VOGAL – Fernando José Cruz Manso
VOGAL – Nuno Manuel Macieira Durão
VOGAL – António Maria Frois Cardoso Pinto
VOGAL – Miguel Jorge Guimarães Vareta
VOGAL – Gonçalo Nuno C. B. Osório Borges

ESTRUTURA INTERNA DA FPR



2.2 - SITUAÇÃO DESPORTIVA

QUADRO 1a)

Número de praticantes com seguro desportivo (SI-seguro individual e SC-seguro coletivo) que participaram no Quadro Competitivo Oficial

ZONA NORTE

Distritos	CLUBES	SEN.	JUN.	JUV		INIC		INF		BENJ		BAMB		FEMIN		TOTAL
				SI	SC	SI	SC	SI	SC	SI	SC	SI	SC			
Porto	Centro Desportivo Universitário Porto	45	19	35	10	32	10	19	10	21	10	8	10	0	0	229
Vila Real	AA Univ.Trás-os-Montes e Alto Douro	30	2	0	0	0	0	0	0	0	0	0	0	0	0	32
V. Castelo	Clube Rugby Arcos Valdevez	37	1	0	0	0	0	4	10	0	0	1	10	8	0	71
		112	22	35	10	32	10	23	20	21	10	9	20	8	0	332

ZONA CENTRO

Distritos	CLUBES	SEN.	JUN.	JUV		INIC		INF		BENJ		BAMB		FEMIN		TOTAL
				SI	SC	SI	SC	SI	SC	SI	SC	SI	SC			
Coimbra	Associação Académica de Coimbra	52	19	23	20	15	20	9	20	5	20	4	20	1	0	228
Coimbra	Rugby Clube de Coimbra	23	0	1	0	0	0	0	0	1	0	0	0	0	0	25
Coimbra	AEE Superior Agrária Coimbra	0	0	0	0	0	0	0	0	0	0	0	0	28	0	28
Coimbra	Rugby Clube da Lousã	33	11	5	30	4	20	2	20	0	20	0	20	0	0	165
Aveiro	Associação Académica Univ. Aveiro	27	1	0	0	0	0	0	0	0	0	0	0	0	0	28
Aveiro	Rugby Clube Bairrada	20	9	4	20	0	20	0	20	0	10	0	10	0	0	113
		155	40	33	70	19	60	11	60	6	50	4	50	29	0	587

ZONA SUL

Distritos	CLUBES	SEN.	JUN.	JUV		INIC		INF		BENJ		BAMB		FEMIN		TOTAL
				SI	SC	SI	SC	SI	SC	SI	SC	SI	SC			
Lisboa	Sport Lisboa e Benfica	41	6	8	20	0	20	0	20	0	10	0	13	0	0	138
Lisboa	Centro Desportivo Universitário Lisboa	44	28	52	10	51	10	44	10	24	20	15	20	0	0	328
Lisboa	Clube Futebol Os Belenenses	52	25	23	20	37	20	20	20	21	20	6	20	0	0	284
Lisboa	AEI Superior Técnico	51	21	1	0	0	0	0	0	0	0	0	0	0	0	73
Lisboa	Grupo Desportivo Direito	48	19	24	20	30	20	14	20	9	20	10	20	0	0	254
Lisboa	Clube Rugby Técnico	0	0	23	20	20	20	12	20	10	20	8	20	6	0	179
Lisboa	Belas Rugby Clube	27	16	19	10	6	30	3	30	5	30	2	30	0	0	208
Lisboa	AA Alunos Inst. Superior Agronomia	0	0	0	0	1	0	10	20	3	30	1	20	1	0	86
Lisboa	Grupo Dramático Sportivo Cascais	36	13	19	20	16	20	9	20	3	20	0	15	0	0	191
Lisboa	AEI Superior Agronomia	37	26	28	10	13	10	1	0	0	0	0	0	22	0	147
Evora	Clube Rugby Évora	36	24	20	10	14	10	15	10	1	10	1	10	18	0	179
Évora	Rugby Clube Montemor-O-Novo	46	1	5	10	1	10	0	10	0	10	0	0	0	0	93
Setúbal	Núcleo Rugby AEFC Tecnologia-UNL	37	0	0	0	0	0	0	0	0	0	0	0	0	0	37
Setúbal	Grupo Desportivo Fabril	28	0	0	0	0	0	0	0	0	0	0	0	0	0	28
Setúbal	Vitória de Setúbal	24	2	0	0	0	10	0	20	0	20	0	13	0	0	89
Setúbal	Grupo Desp.Pesc. Costa Caparica	0	0	0	0	0	0	0	0	0	0	0	0	17	0	17
Santarém	Rugby Clube Santarém	0	15	12	20	0	10	0	0	0	0	0	0	0	0	57
Faro	Rugby Clube de Loulé	38	10	8	10	8	10	12	10	10	10	6	10	20	0	162
Faro	Vilamoura XV RC	37	1	2	20	14	10	13	15	2	10	1	10	20	0	155
Lisboa	RC Oeiras	28	3	0	0	0	0	0	0	0	0	0	0	0	0	31
Portalegre	Rugby Clube Elvas	0	0	9	10	9	10	2	10	0	10	0	10	0	0	70
Leiria	Caldas Rugby Clube	22	7	1	20	2	20	0	0	3	20	0	0	0	0	95
		632	217	254	230	222	240	155	235	91	260	50	211	104	0	2901
TOTAL		899	279	322	310	273	310	189	315	118	320	63	281	141	0	3820

NÚMERO DE PRATICANTES DESPORTIVOS COM SEGURO DESPORTIVO ÉPOCA DESPORTIVA 2003/2004 / ANO 2004 (DEPENDENDO DO INÍCIO/FIM DA ÉPOCA DESPORTIVA)

1. A coluna referente aos Distritos não pode ser alterada. O critério a atender é a sede do clube filiado ou no caso do praticante desportivo estar directamente filiado na federação, a sede da residência do praticante desportivo.
2. O valor total a apresentar deverá corresponder ao valor constante na Declaração a ser emitida pela(s) Companhia(s) Seguradora(s).

FEDERAÇÃO PORTUGUESA DE RUGBY											
FEDERAÇÃO											
Distritos	Até Juniores Masculinos	Até Juniores Femininos	Juniores Masculinos	Juniores Femininos	Seniores Masculinos	Seniores Femininos	Veteranos Masculinos	Veteranos Femininos	Total Masculinos	Total Femininos	TOTAL
Aveiro	84	0	10	0	47	0	0	0	141	0	141
Beja	0	0	0	0	0	0	0	0	0	0	0
Braga	0	0	0	0	0	0	0	0	0	0	0
Bragança	0	0	0	0	0	0	0	0	0	0	0
Castelo Branco	0	0	0	0	0	0	0	0	0	0	0
Coimbra	279	0	30	29	108	0	0	0	417	29	446
Évora	147	0	25	18	82	0	0	0	254	18	272
Faro	191	0	11	40	75	0	0	0	277	40	317
Guarda	0	0	0	0	0	0	0	0	0	0	0
Leiria	66	0	7	0	22	0	0	0	95	0	95
Lisboa	1369	0	157	29	364	0	0	0	1890	29	1919
Portalegre	70	0	0	0	0	0	0	0	70	0	70
Porto	165	0	19	0	45	0	0	0	229	0	229
Santarém	42	0	15	0	0	0	0	0	57	0	57
Setúbal	63	0	2	17	89	0	0	0	154	17	171
Viana do Castelo	25	0	1	8	37	0	0	0	63	8	71
Vila Real	0	0	2	0	30	0	0	0	32	0	32
Viseu	0	0	0	0	0	0	0	0	0	0	0
Açores	0	0	0	0	0	0	0	0	0	0	0
Madeira	0	0	0	0	0	0	0	0	0	0	0
TOTAL	2501	0	279	141	899	0	0	0	3679	141	3820

IMPLANTAÇÃO GEOGRÁFICA DA MODALIDADE NO PAÍS ÉPOCA DESPORTIVA 2003/2004 / ANO 2004 (DEPENDENDO DO INÍCIO/FIM DA ÉPOCA DESPORTIVA)

1. Indique o número de Clubes, Praticantes Desportivos, Dirigentes, Árbitros e Treinadores filiados.
2. A coluna referente aos Distritos não pode ser alterada. O critério a atender é a sede do clube filiado.
3. Os valores a apresentar deverão ser correspondentes aos valores constantes na Declaração a ser emitida pela(s) Companhia(s) Seguradora(s).

FEDERAÇÃO	FEDERAÇÃO PORTUGUESA DE RUGBY							
Distritos	Clubes	Praticantes (2)	Dirigentes (2)	Árbitros (2)	Treinadores			
					Mon./N1	N2	N3	N4
Aveiro	2	141	0	1	4	0	0	0
Beja	0	0	0	0	0	0	0	0
Braga	0	0	0	0	0	0	0	0
Bragança	0	0	0	0	0	0	0	0
Castelo Branco	0	0	0	0	0	0	0	0
Coimbra	4	446	2	6	8	0	0	2
Évora	2	272	0	0	8	0	0	0
Faro	2	317	0	1	4	0	0	0
Guarda	0	0	0	0	0	0	0	0
Leiria	1	95	0	0	2	0	0	0
Lisboa	11	1919	2	16	82	0	0	6
Portalegre	1	70	0	0	4	0	0	0
Porto	1	229	0	2	4	0	0	2
Santarém	1	57	0	0	2	0	0	0
Setúbal	4	171	0	0	8	0	0	0
Viana do Castelo	1	71	0	2	2	0	0	0
Vila Real	1	32	0	0	2	0	0	0
Viseu	0	0	0	0	0	0	0	0
Açores	0	0	0	0	0	0	0	0
Madeira	0	0	0	0	0	0	0	0
TOTAL	31	3820	4	28	130	0	0	10

Quadro nº 3 - Escalões etários

	DESIGNAÇÃO DA CATEGORIA	ESCALÃO ETÁRIO
	Seniores	+ de 19 anos
	Juniores	17 - 18 anos
R u g b y d e F o r m a ç ã o	Juvenis	15 - 16 anos
	Iniciados	13 - 14 anos
	Infantis	11 - 12 anos
	Benjamins	9 - 10 anos
	Bambis	7 - 8 anos
	Femininos	n/d

3 – RELATÓRIO DE EXECUÇÃO DO PLANO DE ACTIVIDADE

QUADROS COMPETITIVOS 2004

<u>NACIONAIS</u>		<u>INTERNACIONAIS</u>	
2003/2004 (Jan-Jul 2004)	2004/2005 (Set-Dez 2004)	2003/2004 (Jan-Jul 2004)	2004/2005 (Set-Dez 2004)
<u>SENIORES</u>			
CAMP.NAC. I DIVISÃO - Fase Apuramento - Fase Final	CAMP.NAC. I DIVISÃO - Fase Apuramento	EUROPEAN PARKERPEN SHIELD TORN:EUROPEU NAÇÕES IRB SERIES SEVENS - Hong Kong Sevens - Bordéus Sevens - Londres Sevens	EUROPEAN CHALLENGE CUP EUROPEAN SHIELD TORNEIO CONSUR TOR.EUROPEU NAÇÕES IRB SERIES SEVENS - Dubai Sevens - George Sevens
CAMP.NAC II DIVISÃO - Fase Final TAÇA DE PORTUGAL TAÇA AC FERNANDES	CAMP.NAC II DIVISÃO - Fase Apuramento SUPERTAÇA	CIRC.EUROPEU SEVENS - Ucrânia Sevebs - Moscovo Sevens -Palma Maiorca Sevens COMEMORA. 100 ANOS	TORN.EUROPEU REGIO.
<u>JUNIORES</u>			
CAMP.NAC. JUNIORES - Fase Final TAÇA DE PORTUGAL	CAM.NAC. JUNIORES - Fase Apuramento SUPERTAÇA	TORNEIO IV NAÇÕES PROT.TARN-ET-GARONNE CAMP.MUNDO SUB-19 CAMP.EUROPA SUB-18	TAÇA IBÉRICA
<u>JUVENIS</u>			
TOR.NAC JUVENIS - Fase Final TOR.INTER.SEL. REGIO	CAMP.NAC. JUVENIS - Fase Apuramento	ESTÁGIO FIRA/AER	
<u>INICIADOS</u>			
TOR.NAC. INICIADOS - Fase Final TOR:INTER.SEL.REGIO	TORNEIOS CONVÍVIOS		
<u>INFANTIS/BENJAMINS/BAMBIS</u>			
CONVIVOS NACIONAIS	CONVIVOS NACIONAIS		
<u>FEMININOS</u>			
CAMP. NACIONAL TORNEIO INTER.REGIO TORNEIO SEVENS	TORNEIO DE ABERTURA	JOGO C/MOTRIL CR LIMONGES SEVENS TUNISIA SEVENS	

FEDERAÇÃO PORTUGUESA DE RUGBY

Relatório de competição 2004

A actividade da competição em 2004 foi marcada pelos excelentes resultados conseguidos pelas Selecções Nacionais Séniores de Rugby na modalidades de XV e de VII, tendo Portugal vencido pela 2ª vez consecutiva o Torneio Europeu das Nações, e tendo-se sagrado campeão Europeu de Rugby de VII em Palma de Maiorca. O sucesso da actividade internacional sénior veio proporcionar a nomeação pela IRB da Selecção Nacional Sénior e do Treinador Nacional Tomaz Morais para as melhores selecções e os melhores treinadores mundiais de 2004, o que prestigia enormemente Portugal e todo o Rugby Português. Deve-se nesta ocasião salientar todo o enorme esforço dos atletas (amadores) e da equipa técnica nacional, sem deixar de referir também o importante trabalho de formação e desenvolvimento feito pelos clubes e sem o qual não teríamos atletas e técnicos de sucesso.

Na actividade internacional 2004 deve salientar-se também a boa presença do Portugal Sub-20 no Campeonato da Europa, a participação de Portugal Sub-19 no Campeonato do Mundo na África do Sul e a participação de Portugal Sub-18 no Campeonato da Europa deste escalão. Já na época de 2004/2005 a Selecção Nacional Sénior disputou o primeiro Torneio CONSUR, competição anual criada pela IRB para reunir as duas melhores equipas europeias emergentes e as duas melhores selecções sul-americanas (excluindo a Argentina). Relativamente à actividade internacional de Rugby de 7 saliente-se a presença de Portugal em várias provas do Circuito Mundial de Seven, nomeadamente em Hong-Kong, Bordéus e Londres em 2003/2004 e em Dubai e Durban em 2004/2005. Também referente à actividade internacional registase ainda a presença da Selecção Nacional feminina no Torneio de Rugby de 7 em Lunel, e a vitória de um clube português (Técnico) na Taça Ibérica de Juniores.

Na actividade nacional de 2004 pretende-se aqui analisar sobretudo o valor dos modelos competitivos escolhidos para 2004/2005, deixando para os quadros de detalhe os resultados e as classificações obtidas.

Ao entrar em funções em Julho de 2004 a actual Direcção FPR optou por manter em 2004/2005 o modelo competitivo sénior de 2003/2004. O objectivo era proporcionar alguma estabilidade e continuidade ao Rugby Português num período de alguma mudança de quadros e de processos. O actual modelo do Campeonato Nacional Sénior é constituído por duas Divisões (1ª e 2ª) mas tendo a 1ª Divisão dois grupos (A e B) de oito equipas cada, com uma fase inicial de 14 jornadas (casa e fora) e uma fase final em 6 jornadas e em grupos de 4 equipas (casa e fora). É obvio que as 20 jornadas obtidas com este modelo, acrescidas das 4 jornadas da taça de Portugal, são de muito difícil conciliação com os compromissos internacionais actuais e com a sua correcta preparação. Pretende-se assim re-analisar em breve e com todos os intervenientes o modelo competitivo sénior, para avaliar da sua correcção e/ou melhoria. Acresce que haverá também de estudar o modo de integrar as

recém-formadas equipas da Madeira e dos Açores no actual modelo competitivo, ultrapassando os custos enormes das suas viagens para o continente (e vice-versa).

Os modelos competitivos Junior e Juvenil foram alterados em 2004/2005 no sentido de relançar estes escalões em clara quebra de numero de jogadores e de competitividade. O modelo de Campeonato Nacional escolhido (em três fases) permite que, após uma fase inicial todos contra todos a uma volta (5 jornadas), as equipas sejam distribuídas na 2ª fase em dois grupos mais equilibrados (7 jornadas), que vão apurar para uma fase final (tipo Taça) em 3 jornadas e a eliminar. Pensamos que só após o final da época 2004/2005 será possível avaliar da performance deste modelo.

Para os escalões Sub-15 (Iniciados, Infantis, Benjamins e Bambis) foram adoptados modelos competitivos baseados na experiência das últimas épocas, e que se traduzem em competições regionais e inter-regionais (Convívios) regulares e organizadas pelas Associações Regionais e pela FPR, respectivamente.

Como factos negativos registamos não se terem realizado em Portugal em 2004 quaisquer competições oficiais de Rubgy de 7 ou de Beach Rugby, apesar de o nosso país se ter sagrado Campeão Europeu de Rugby de 7. Urge relançar e dinamizar a actividade interna destas duas variantes do Jogo cujos atributos e requisitos técnicos são considerados fundamentais no rugby moderno, prolongando também a actividade os jogadores portugueses e melhorando a sua condição física.

A FPR organizou e dinamizou em 2004 toda a competição interna de Rugby Feminino, proporcionando também vários contactos internacionais às Selecções Femininas nas variantes de rugby de XV e de VII.

Por último uma palavra de estímulo e apoio para a Arbitragem Portuguesa, cujo desenvolvimento quantitativo e qualitativo pode influenciar decisivamente (ou limitar) o Rugby Português nos próximos anos. A aposta de recrutar novos árbitros e de desenvolver os arbitro existentes é da responsabilidade de todos os intervenientes do nosso jogo (jogadores, treinadores, dirigentes, clubes e árbitros), cabendo à FPR liderar e dinamizar este processo na busca da melhoria do Rugby Português.

ACTIVIDADE DESPORTIVA
NACIONAL

ACTIVIDADE NACIONAL – ÉPOCA 2003/2004 – SENIORES

ÉPOCA 2003/2004

SENIORES

ACTIVIDADE NACIONAL – ÉPOCA 2003/2004 – SENIORES

CAMPEONATO NACIONAL DA I DIVISÃO – FASE APURAMENTO

CLASSIFICAÇÃO – GRUPO A (Até à 14ª Jornada)

Class	CLUBE	Nº jog.	Vit.	Emp.	Derr.	FC	Pontos	P.Bonús	Pontuação
1º	CF BELENENSES	14	12	--	2	--	48	7	55
2º	GD DIREITO	14	11	1	2	--	46	7	53
3º	AEIS AGRONOMIA	14	10	--	4	--	40	4	44
4º	AA COIMBRA	14	8	1	5	--	34	7	41
5º	CDUP	14	6	--	8	--	24	6	30
6º	SL BENFICA	14	5	--	9	--	20	7	27
7º	CDUL	14	3	--	11	--	12	3	15
8º	CRAV	14	--	--	14	--	0	2	2

CLASSIFICAÇÃO – GRUPO B (Até à 14ª Jornada)

Class	CLUBE	Nº jog.	Vit.	Emp.	Derr.	FC	Pontos	P.Bonús	Pontuação
1º	RC LOUSÃ	14	12	1	1	--	50	8	58
2º	GDS CASCAIS	14	10	1	3	--	42	8	50
3º	AEIS TÉCNICO	14	9	2	3	--	40	8	48
4º	CR ÉVORA	14	10	--	4	--	40	8	48
5º	RC MONTEMOR	14	7	--	7	--	28	5	33
6º	FC TECNOLOGIA	14	3	--	11	--	12	5	17
7º	VILAMOURA XV RC	14	3	--	11	--	12	3	15
8º	AA UTAD	14	--	--	14	--	--	2	2

ACTIVIDADE NACIONAL – ÉPOCA 2003/2004 – SENIORES

CAMPEONATO NACIONAL DA I DIVISÃO – FINAL FOUR

CLASSIFICAÇÃO FINAL – GRUPO A (1º ao 4º lugares)

Class	CLUBE	Nº jog.	Vit.	Emp.	Derr.	FC	Pontos	P.Bonús	Pontuação
1º	AA COIMBRA	6	5	--	1	--	20	1	21
2º	AEIS AGRONOMIA	6	4	--	2	--	16	4	20
3º	GD DIREITO	6	2	--	4	--	8	4	12
4º	CF BELENENSES	6	1	--	5	--	4	3	7

CLASSIFICAÇÃO FINAL – GRUPO A (5º ao 8º lugares)

Class	CLUBE	Nº jog.	Vit.	Emp.	Derr.	FC	Pontos	P.Bonús	Pontuação
1º	CDUP	6	6	--	--	--	24	4	28
2º	SL BENFICA	6	3	--	3	--	12	3	15
3º	CDUL	6	2	--	4	--	8	2	10
4º	CRAV	6	1	--	5	--	4	1	5

CLASSIFICAÇÃO FINAL – GRUPO I (9º ao 12º lugares)

Class	CLUBE	Nº jog.	Vit.	Emp.	Derr.	FC	Pontos	P.Bonús	Pontuação
1º	GDS CASCAIS	6	5	--	1	--	20	2	22
2º	AEIS TÉCNICO	6	4	--	2	--	16	3	19
3º	RC LOUSÃ	6	3	--	3	--	12	--	12
4º	CR ÉVORA	6	--	--	6	--	--	3	3

CLASSIFICAÇÃO FINAL – GRUPO II (13º ao 16º lugares)

Class	CLUBE	Nº jog.	Vit.	Emp.	Derr.	FC	Pontos	P.Bonús	Pontuação
1º	RC MONTEMOR	6	4	--	2	--	16	6	22
2º	VILAMOURA XV RC	6	3	1	2	--	14	2	16
3º	AA UTAD	6	3	--	3	--	12	2	14
4º	AEFC TECNOLOGIA	6	1	1	3	1	6	--	6

ACTIVIDADE NACIONAL – ÉPOCA 2003/2004 – SENIORES

CAMPEONATO NACIONAL DA II DIVISÃO – FASE FINAL

CLASSIFICAÇÃO – GRUPO A (1º ao 6º lugares)

Class	CLUBE	Nº jog.	Vit.	Emp.	Derr.	FC	Pts. Total
1º	CALDAS RC	10	10	--	--	--	30
2º	AAU AVEIRO	10	6	--	4	--	22
3º	RC LOULÉ	10	6	--	4	--	22
4º	RC BAIRRADA	10	5	--	5	--	20
5º	RC OEIRAS	10	2	--	8	--	14
6º	VITÓRIA FC	10	1	--	9	--	12

As equipas que se encontravam no Grupo B não efectuaram os jogos.

TAÇA DE PORTUGAL SENIORES

1ª ELIMINATÓRIA

BELAS RC	GDS CASCAIS	00-82
AAU AVEIRO	AEIS TÉCNICO	07-41
RC OEIRAS	CALDAS RC	15-31
RC MONTEMOR	AEFC TECNOLOGIA	44-12
RC LOULÉ	RC BAIRRADA (desistiu)	--

Isento – AA UTAD

1/8 FINAL

AEIS AGRONOMIA	SL BENFICA	38-24
CDUP	AA UTAD	136-03
CDUL	GDS CASCAIS	37-25
CR ARCOS VALDEVEZ	GD DIREITO	13-37
RC Loulé (desistiu)	RC OEIRAS	--
CF BELENENSES	AEIS TÉCNICO	20-15
CALDAS RC (desistiu)	AA COIMBRA	--

Isento – RC MONTEMOR

1/4 FINAL

RC OEIRAS	RC MONTEMOR	10-36
CDUP	AA COIMBRA	17-11
GD DIREITO	CF BELENENSES	37-16
AEIS AGRONOMIA	CDUL	29-19

1/2 FINAL

AEIS AGRONOMIA	CDUP	17-12
GD DIREITO	RC MONTEMOR	60-07

FINAL

AEIS AGRONOMIA	GD DIREITO	15-32
----------------	------------	-------

ACTIVIDADE NACIONAL – ÉPOCA 2003/2004 – SENIORES

TAÇA ANTÓNIO CABRAL FERNANDES

NORTE/CENTRO

CDUP	CRAV	14-20
AA COIMBRA	CDUP	V-FC
CR ARCOS VALDEVEZ	AA COIMBRA	00-44

SUL

SL BENFICA	AEIS AGRONOMIA	14-24
CDUL	CF BELENENSES	16-24
AEIS AGRONOMIA (desistiu)	CDUL	--
CF BELENENSES	SL BENFICA	62-12
CF BELENENSES	AEIS AGRONOMIA (desistiu)	--
CDUL	L BENFICA	--
CALDAS RC (desistiu)	AA COIMBRA	--

FINAL

CF BELENENSES	AA COIMBRA	19-25
---------------	------------	-------

ACTIVIDADE NACIONAL – ÉPOCA 2003/2004 – JUNIORES

ÉPOCA 2003/2004

JUNIORES

ACTIVIDADE NACIONAL – ÉPOCA 2003/2004 – JUNIORES

CAMPEONATO NACIONAL DE JUNIORES

CLASSIFICAÇÃO – GRUPO A (Até à 18ª Jornada)

Class	CLUBE	Nº jog.	Vit.	Emp.	Derr.	FC	Pontuação
1º	AEIS TÉCNICO	14	13	--	1	--	40
2º	CR ÉVORA	14	11	--	3	--	36
3º	CDUL	14	11	--	3	--	36
4º	CF BELENENSES	14	7	--	7	--	28
5º	AEIS AGRONOMIA	14	6	--	8	--	26
6º	GD DIREITO	14	4	--	10	--	22
7º	CDUP	14	2	--	12	--	18
8º	AA COIMBRA	14	2	--	14	--	18

A equipa do GDS CASCAIS desistiu da competição

CLASSIFICAÇÃO – GRUPO B (Até à 10ª Jornada)

Class	CLUBE	Nº jog.	Vit.	Emp.	Derr.	FC	Pontuação
1º	RC SANTARÉM	7	6	--	1	--	19
2º	BELAS RC	8	5	--	3	--	18
3º	RC LOUSÃ	7	5	--	2	--	17
4º	SL BENFICA	8	1	--	7	--	10
5º	RC BAIRRADA	6	1	--	5	--	8

ACTIVIDADE NACIONAL – ÉPOCA 2003/2004 – JUNIORES

TAÇA DE PORTUGAL JUNIORES

1/8 FINAL

CF BELENENSES	GD DIREITO	07-22
RC LOUSÃ	BELAS RC	29-12
RC BAIRRADA	CDUL	00-60
SL BENFICA	AEIS TÉCNICO	00-29
GDS CASCAIS	RC SANTARÉM	05-17
AA COIMBRA	CDUPO	12-07

1/4 FINAL

RC LOUSÃ	GD DIREITO	12-29
CR ÉVORA	AA COIMBRA	29-10
CDUL	AEIS AGRONOMIA	22-13
AEIS TÉCNICO	RC SANTARÉM	V-D

1/2 FINAL

CDUL	GD DIREITO	10-11
CR ÉVORA	AEIS TÉCNICO	12-12

FINAL

CR ÉVORA	GD DIREITO	31-15
----------	------------	-------

ACTIVIDADE NACIONAL – ÉPOCA 2003/2004 – RUGBY JUVENIL

ÉPOCA 2003/2004

RUGBY JUVENIL

ACTIVIDADE NACIONAL – ÉPOCA 2003/2004 – RUGBY JUVENIL

TORNEIO NACIONAL DE JUVENIS

CLASSIFICAÇÃO FASE APURAMENTO

Class	CLUBE	Nº jog.	Vit.	Emp.	Derr.	FC	Pontuação
1º	AA COIMBRA	12	12	--	--	--	36
2º	CR TÉCNICO	12	9	1	2	--	31
3º	CF BELENENSES	11	8	1	2	--	28
4º	CDUL	11	8	1	2	--	28
5º	CDUP	12	7	--	5	--	26
6º	GD DIREITO	12	7	1	2	2	25
7º	BELAS RC	12	4	--	8	--	20
8º	AAIS AGRONOMIA	11	4	--	7	--	19
9º	CR ÉVORA	12	3	--	9	--	18
10º	GDS CASCAIS	7	3	--	4	--	13
11º	RC SANTARÉM	12	2	--	2	8	8
12º	RC ELVAS	10	--	--	7	3	7
13º	RC MONTEMOR	7	--	--	--	7	0

CLASSIFICAÇÃO FINAL – (1º AO 4º LUGARES)

Class	CLUBE	Nº jog.	Vit.	Emp.	Derr.	FC	Pontuação
1º	CF BELENENSES	3	2	1	--	--	8
2º	CDUL	3	1	2	--	--	7
3º	AA COIMBRA	3	1	--	2	--	5
4º	CR TÉCNICO	3	--	1	2	--	4

ACTIVIDADE NACIONAL – ÉPOCA 2003/2004 – RUGBY JUVENIL

TORNEIO NACIONAL DE INICIADOS

CLASSIFICAÇÃO FASE APURAMENTO

Class	CLUBE	Nº jog.	Vit.	Emp.	Derr.	FC	Pontuação
1º	CF BELENENSES	13	13	--	--	--	39
2º	CDUL	13	10	--	3	--	33
3º	CR ÉVORA	13	9	1	3	--	32
4º	CDUP	13	9	--	4	--	31
5º	GD DIREITO	13	8	2	3	--	31
6º	AA COIMBRA	13	8	1	4	--	30
7º	AAIS AGRONOMIA	13	8	--	5	--	29
8º	CR TÉCNICO	13	6	--	7	--	25
9º	RC LOUSÃ	10	5	--	5	--	20
10º	BELAS RC	13	3	--	10	--	19
11º	VILAMOURA XV RC	13	2	--	11	--	17
12º	RC ELVAS	10	2	--	5	3	11
13º	GDS CASCAIS	10	--	--	5	5	5
14º	RC MONTEMOR	10	--	--	3	7	3

CLASSIFICAÇÃO FINAL – (1º AO 4º LUGARES)

Class	CLUBE	Nº jog.	Vit.	Emp.	Derr.	FC	Pontuação
1º	CF BELENENSES	3	3	--	--	--	9
2º	CR ÉVORA	3	1	1	1	--	6
3º	CDUL	3	1	--	2	--	5
4º	CDUP	3	--	1	2	--	4

ACTIVIDADE NACIONAL – ÉPOCA 2003/2004 – RUGBY JUVENIL

CONVÍVIO DE TRÓIA – 14/02/04

Participaram as seguintes equipas:

CLUBES	BAMBIS	BENJAMINS	INFANTIS	TOTAL
CF BELENENSES	1	2	2	5
CDUL	1	2	2	5
RC BAIRRADA	1	1		2
GD DIREITO	1	1	1	4
BELAS RC	1	1		2
CR TÉCNICO	1	1	1	3
SL BENFICA	1	1	1	3
AAIS AGRONOMIA	1	1	1	3
AA COIMBRA		1	1	2
CALDAS RC		2		2
CR ÉVORA		1	1	2
VITÓRIA FC		1	1	2
RC MONTEMOR			1	1
CR ARCOS VALDEVEZ			1	1

CONVÍVIO DA LOUSÃ – 06/03/04

Participaram as seguintes equipas:

CLUBES	BAMBIS	BENJAMINS	INFANTIS	TOTAL
CF BELENENSES	1	2	2	5
RC BAIRRADA	1	1		2
GD DIREITO	1	1	1	3
CR TÉCNICO	1	1	1	3
AAIS AGRONOMIA	1	1	1	3
AA COIMBRA		1	1	2
CALDAS RC		2		2
CR ÉVORA		1	1	2
RC MONTEMOR			1	1
CR ARCOS VALDEVEZ			1	1
RC LOUSÃ	1	1	1	3

ACTIVIDADE NACIONAL – ÉPOCA 2003/2004 – RUGBY JUVENIL

CONVÍVIO DA AGRÁRIA COIMBRA – 27/03/04

Participaram as seguintes equipas:

CLUBES	BAMBIS	BENJAMINS	INFANTIS	TOTAL
CF BELENENSES	1	2	2	5
CDUP	2	2	2	6
CDUL	1	2	2	5
AA COIMBRA	1	1	1	3
AAIS AGRONOMIA	1	1	1	3
GD DIREITO	1	1	1	3
RC BAIRRADA	1	1		2
CALDAS RC		2		2
VITÓRIA FC		1	1	2
CR ARCOS VALDEVEZ			1	1
CR ÉVORA			1	1

CONVÍVIO DO PORTO – 24/04/04

Participaram as seguintes equipas:

CLUBES	BAMBIS	BENJAMINS	INFANTIS	TOTAL
CF BELENENSES	1	2	2	5
AA COIMBRA		1	1	2
RC SANTAREM		1	1	2
CR ARCOS VALDEVEZ			1	1

CONVÍVIO DE LOULÉ – 08/05/04

Participaram as seguintes equipas:

CLUBES	BAMBIS	BENJAMINS	INFANTIS	TOTAL
RC LOULÉ	1	1	1	3
RC LOUSÃ	1	1	1	3
BELAS RC	1	1		2
RC BAIRRADA	1	1		2
VILAMOURA XV RC		1	1	2

ACTIVIDADE NACIONAL – ÉPOCA 2003/2004 – FEMININO

ÉPOCA 2003/2004

FEMININO

CAMPEONATO NACIONAL DE RUGBY FEMININO**CLASSIFICAÇÃO – FASE FINAL GRUPO 1 (1º AO 4º LUGARES)**

Class	CLUBE	Nº jog.	Vit.	Emp.	Derr.	FC	Pontuação
1º	GDPG CAPARICA	6	6	--	--	--	18
2º	AEESA COIMBRA	6	4	--	2	--	14
3º	RC LOULÉ	6	1	--	5	--	8
4º	CRAV	6	1	--	5	--	8

CLASSIFICAÇÃO – FASE FINAL GRUPO 2 (5º AO 8º LUGARES)

Class	CLUBE	Nº jog.	Vit.	Emp.	Derr.	FC	Pontuação
1º	AAIS AGRONOMIA	6	4	1	1	--	15
2º	CR ÉVORA	6	3	2	1	--	14
3º	CR TÉCNICO	6	3	--	3	--	12
4º	RC SANTARÉM	6	--	1	5	--	7

1º TORNEIO INTER REGIÕES FEMININO XV
27/03/2004

As Selecções foram constituídas da seguinte forma:

Selecção Centro Norte (AEESA Coimbra e CRAV); Selecção Lisboa (AAIS Agronomia, GDPG Caparica e CR Técnico); e Selecção Sul (RC Loulé, Vilamoura XV RC e Belas RC).

Jogos:

SELECÇÃO CENTRO/NORTE	SELECÇÃO LISBOA	13-00
SELECÇÃO LISBOA	SELECÇÃO SUL	10-00
SELECÇÃO SUL	SELECÇÃO CENTRO/NORTE	00-07

CLASSIFICAÇÃO

1º - SELECÇÃO CENTRO/NORTE

2º - SELECÇÃO LISBOA

3º - SELECÇÃO SUL

ACTIVIDADE NACIONAL – ÉPOCA 2003/2004 – FEMININOS

SEVENS FEMININO NA TAPADA - 17/04/2004 – (1ª Jornada)

AEESA COIMBRA/QUADRI MAX	CR TÉCNICO	27-00
GDPC CAPARICA	AAIS AGRONOMIA	19-00
CR ARCOS VALDEVEZ	BELAS RC	22-00
GDPC CAPARICA	VILAMOURA XV RC	21-00
AEESA COIMBRA/QUADRI MAX	CR ARCOS VALDEVEZ	07-10
VILAMOURA XV RC	AAIS AGRONOMIA	00-10
BELAS RC	CR TÉCNICO	00-05
AEESA COIMBRA/QUADRI MAX	BELAS RC	24-00
CR ARCOS VALDEVEZ	CR TÉCNICO	05-05

FINAIS

(1º/2º) GDPC CAPARICA	CR ARCOS VALDEVEZ	10-05
(3º/4º) AAIS AGRONOMIA	AEESA COIMBRA/QUADRI MAX	00-19
(5º/6º) CR TÉCNICO	VILAMOURA XV RC	10-05

CLASSIFICAÇÃO

- 1º - GDPC CAPARICA
- 2º - CR ARCOS VALDEVEZ
- 3º - AEESA COIMBRA/QUADRI MAX
- 4º - AAIS AGRONOMIA
- 5º - CR TÉCNICO
- 6º - VILAMOURA XV RC
- 7º - BELAS RC

SEVENS FEMININO NA AGRÁRIA COIMBRA - 15/05/2004 - (2ª Jornada)

AEESA COIMBRA	CR ARCOS VALDEVEZ	12-00
BELAS RC	VILAMOURA XV RC	07-05
AAIS AGRONOMIA	AEESA COIMBRA	00-24
GDPC CAPARICA	BELAS RC	19-00
AAIS AGRONOMIA	CR ARCOS VALDEVEZ	00-12
GDPC CAPARICA	VILAMOURA XV RC	12-00

FINAIS

(1º/2º) AEESA COIMBRA	GDPC CAPARICA	15-07
(3º/4º) BELAS RC	CR ARCOS VALDEVEZ	00-17
(5º/6º) AAIS AGRONOMIA	VILAMOURA XV RC	20-00

CLASSIFICAÇÃO

- 1º - AEES AGRÁRIA COIMBRA
- 2º - GDP COSTA CAPARICA
- 3º - CR ARCOS VALDEVEZ
- 4º - BELAS RC
- 5º - AAIS AGRONOMIA
- 6º - VILAMOURA XV RC

ACTIVIDADE NACIONAL – ÉPOCA 2003/2004 – FEMININOS

SEVENS FEMININO NA TAPADA – 29/05/2004 – (3ª Jornada)

AEESA COIMBRA	VILAMOURA XV RC	30-00
GDPC CAPARICA	RC LOULÉ	12-05
VILAMOURA XV RC	BELAS RC	19-00
AEESA COIMBRA	BELAS RC	34-00
VILAMOURA XV RC	RC LOULÉ	10-00
AEESA COIMBRA	GDPC CAPARICA	12-00

CLASSIFICAÇÃO

- 1º - AEEA AGRÁRIA COIMBRA
- 2º - GDP COSTA CAPARICA
- 3º - VILAMOURA XV RC
- 4º - RC LOULÉ
- 5º - BELAS RC

CLASSIFICAÇÃO FINAL

1º	AEEA AGRÁRIA COIMBRA	18
2º	GDPC CAPARICA	17
3º	CR ARCOS VALDEVEZ	9
4º	VILAMOURA XV RC	6
5º	BELAS RC	5
6º	AAIS AGRONOMIA	5
7º	RC LOULÉ	3
8º	CR TÉCNICO	2

ACTIVIDADE NACIONAL – ÉPOCA 2003/2004 – SENIORES

ÉPOCA 2004/2005

SENIORES

ACTIVIDADE NACIONAL – ÉPOCA 2004/2005 – SENIORES

SUPER TAÇA DE PORTUGAL SENIORES

Jogo	Datas	Local	Resultados
AA COIMBRA-GD DIREITO	05/10/04	Est. Univ. Lisboa	07-50

CAMPEONATO NACIONAL DA I DIVISÃO

CLASSIFICAÇÃO – GRUPO A – Até a 10ª Jornada

Class	CLUBE	Nº jog.	Vit.	Emp.	Derr.	FC	Pontos	P.Bonús	Pontuação
1º	GD DIREITO	10	9	--	1	--	36	7	43
2º	CF BELENENSES	10	7	1	2	--	30	6	36
3º	AEIS AGRONOMIA	10	6	1	3	--	26	5	31
4º	SL BENFICA	10	6	--	4	--	24	5	29
5º	CDUP	10	6	--	4	--	24	4	28
6º	AA COIMBRA	10	4	--	6	--	16	3	19
7º	CDUL	10	1	--	9	--	4	2	6
8º	GDS CASCAIS	10	--	--	10	--	0	1	1

CLASSIFICAÇÃO – GRUPO B – Até a 10ª Jornada

Class	CLUBE	Nº jog.	Vit.	Emp.	Derr.	FC	Pontos	P.Bonús	Pontuação
1º	CRAV	10	9	--	1	--	36	9	45
2º	VILAMOURA XV RC	10	7	--	3	--	28	8	36
3º	AEIS TÉCNICO	10	7	--	3	--	28	6	34
4º	RC LOUSÃ	10	6	--	4	--	24	5	29
5º	CR ÉVORA	10	6	--	4	--	24	4	28
6º	RC MONTEMOR	10	2	--	8	--	8	3	11
7º	AA UTAD	10	2	--	8	--	8	2	10
8º	CALDAS RC	10	1	--	9	--	4	0	4

CAMPEONATO NACIONAL DA II DIVISÃO

CLASSIFICAÇÃO – GRUPO NORTE/CENTRO

Class	CLUBE	Nº jog.	Vit.	Emp.	Derr.	FC	Pts. Total
1º	RC BAIRRADA	8	6	--	2	--	20
2º	RC OEIRAS	8	4	2	2	--	18
3º	AEESA COIMBRA	7	4	--	3	--	15
4º	BELAS RC	8	1	2	5	--	12
5º	AAU AVEIRO	7	1	2	4	--	11

A equipa do CR TÉCNICO foi desclassificada por ter averbado falta de comparência.

CLASSIFICAÇÃO – GRUPO SUL

Class	CLUBE	Nº jog.	Vit.	Emp.	Derr.	FC	Pts. Total
1º	AEFC TECNOLOGIA	6	5	--	1	--	16
2º	RC LOULÉ	6	4	--	2	--	14
3º	RC ELVAS	6	3	--	3	--	12
4º	VITÓRIA FC	6	--	--	6	--	6

A equipa do GD FABRIL desistiu da competição.

ACTIVIDADE NACIONAL – ÉPOCA 2003/2004 – JUNIORES

ÉPOCA 2004/2005

JUNIORES

ACTIVIDADE NACIONAL – ÉPOCA 2004/2005 – JUNIORES

SUPER TAÇA DE PORTUGAL JUNIORES

Jogo	Datas	Local	Resultados
AEIS TÉCNICO-CR ÉVORA	05/10/04	Est. Univ. Lisboa	29-27

CAMPEONATO NACIONAL DE JUNIORES

CLASSIFICAÇÃO – GRUPO A – 1ª FASE

Class	CLUBE	Nº jog.	Vit.	Emp.	Derr.	FC	Pontos	P.Bonús	Pontuação
1º	AEIS AGRONOMIA	4	3	--	1	--	12	3	15
2º	AEIS TÉCNICO	4	3	--	1	--	12	--	12
3º	CDUL	3	2	--	1	--	8	2	10
4º	CDUP	3	--	--	3	--	--	--	--
5º	RC LOUSÃ	2	--	--	2	--	--	--	--

Com a exclusão do RC Santarém

CLASSIFICAÇÃO – GRUPO B – 1ª FASE

Class	CLUBE	Nº jog.	Vit.	Emp.	Derr.	FC	Pontos	P.Bonús	Pontuação
1º	GD DIREITO	5	5	--	--	--	20	4	24
2º	AA COIMBRA	5	3	--	2	--	12	3	15
3º	CF BELENENSES	4	3	--	1	--	12	1	13
4º	GDS CASCAIS	5	2	--	3	--	8	1	9
5º	CR ÉVORA	5	1	--	4	--	4	3	7
6º	RC ELVAS	4	--	--	4	--	--	--	--

ACTIVIDADE NACIONAL – ÉPOCA 2004/2005 – JUNIORES

CAMPEONATO NACIONAL DE JUNIORES

CLASSIFICAÇÃO – GRUPO APURADOS – 2ª FASE

Class	CLUBE	Nº jog.	Vit.	Emp.	Derr.	FC	Pontos	P.Bonús	Pontuação
1º	AEIS TÉCNICO	7	7	--	--	--	28	1	29
2º	CDUL	7	5	1	1	--	22	5	27
3º	AA COIMBRA	7	3	2	2	--	16	2	18
4º	AEIS AGRONOMIA	7	3	--	4	--	12	4	16
5º	GD DIREITO	7	3	--	4	--	12	4	16
6º	CF BELENENSES	7	2	--	5	--	8	4	12
7º	CDUP	7	2	1	4	--	10	1	11
8º	GDS CASCAIS	7	1	--	6	--	4	--	4

Com a exclusão do RC Santarém

CLASSIFICAÇÃO – GRUPO NÃO APURADOS – 2ª FASE

Class	CLUBE	Nº jog.	Vit.	Emp.	Derr.	FC	Pontos	P.Bonús	Pontuação
1º	GD DIREITO	5	5	--	--	--	20	4	24
2º	AA COIMBRA	5	3	--	2	--	12	3	15
3º	CF BELENENSES	4	3	--	1	--	12	1	13
4º	GDS CASCAIS	5	2	--	3	--	8	1	9
5º	CR ÉVORA	5	1	--	4	--	4	3	7
6º	RC ELVAS	4	--	--	4	--	--	--	--

ACTIVIDADE NACIONAL – ÉPOCA 2004/2005 – RUGBY JUVENIL

ÉPOCA 2004/2005

RUGBY JUVENIL

ACTIVIDADE NACIONAL – ÉPOCA 2004/2005 – RUGBY JUVENIL

CAMPEONATO NACIONAL DE JUVENIS

CLASSIFICAÇÃO – GRUPO A – 1ª FASE

Class	CLUBE	Nº jog.	Vit.	Emp.	Derr.	FC	Pontuação
1º	CDUL	5	3	1	1	--	12
2º	CR TÉCNICO	5	3	--	2	--	11
3º	AAIS AGRONOMIA	5	3	--	2	--	11
4º	CDUP	4	2	1	1	--	9
5º	BELAS RC	5	1	--	4	--	7
6º	RC LOUSÃ	4	1	--	3	--	6

CLASSIFICAÇÃO – GRUPO B – 1ª FASE

Class	CLUBE	Nº jog.	Vit.	Emp.	Derr.	FC	Pontuação
1º	GD DIREITO	5	4	--	1	--	13
2º	CF BELENENSES	4	4	--	--	--	12
3º	AA COIMBRA	5	3	--	2	--	11
4º	GDS CASCAIS	5	1	--	4	--	7
5º	CR ÉVORA	5	1	--	4	--	7
6º	RC ELVAS	4	1	--	3	--	6

CLASSIFICAÇÃO – GRUPO C – 1ª FASE

Class	CLUBE	Nº jog.	Vit.	Emp.	Derr.	FC	Pontuação
1º	RC MONTEMOR	2	2	--	--	--	6
2º	SL BENFICA	2	1	--	1	--	4
3º	CALDAS RC	2	--	--	2	--	2

A equipa do VILAMOURA XV RC desistiu

ACTIVIDADE NACIONAL – ÉPOCA 2004/2005 – RUGBY JUVENIL

CAMPEONATO NACIONAL DE JUVENIS

CLASSIFICAÇÃO – GRUPO APURADOS – 2ª FASE

Class	CLUBE	Nº jog.	Vit.	Emp.	Derr.	FC	Pontuação
1º	CF BELENENSES	7	7	--	--	--	21
2º	CDUP	7	6	--	1	--	19
3º	GD DIREITO	7	4	--	3	--	15
4º	AAIS AGRONOMIA	7	4	--	3	--	15
5º	CDUL	7	2	1	4	--	12
6º	AA COIMBRA	7	2	1	4	--	12
7º	CR TÉCNICO	7	2	--	5	--	11
8º	GDS CASCAIS	7	--	--	7	--	7

CLASSIFICAÇÃO – GRUPO NÃO APURADOS – 2ª FASE

Class	CLUBE	Nº jog.	Vit.	Emp.	Derr.	FC	Pontuação
1º	BELAS RC	6	6	--	--	--	18
2º	RC LOUSÃ	6	5	--	1	--	16
3º	RC MONTEMOR	5	3	--	2	--	11
4º	CR ÉVORA	6	2	--	4	--	10
5º	SL BENFICA	5	2	--	3	--	9
6º	RC ELVAS	5	1	--	4	--	7
7º	CALDAS RC	5	--	--	5	--	5

RELATÓRIO DO TORNEIO DE ABERTURA

ESCALÃO DE INICIADOS

24 Outubro de 2004

1. Organização: FPR/ARS

Técnicos Responsáveis: **Prof. José Costa Dias / Prof. Henrique Garcia**

Secretariado: **Membros da direcção da ARS**

Patrocinador: **Nestlé Portugal**

2. Local do Torneio

Estádio Nacional – Lisboa (Oeiras)	Campos A e B
------------------------------------	--------------

3. Apoio Médico

- ✓ Ambulância
- ✓ Fisioterapeuta

4. Alimentação

Agua	Sim
Chocolates	Sim
logurtes	Sim
Barras de Cereais	Sim
Pizas	Sim

4. Horário do Torneio

	Programado	Realizado
Início	12h00min.	12h10min.
Final	16h00min.	16h45min.
Duração do torneio	4 horas	4h35 minutos

ACTIVIDADE NACIONAL – ÉPOCA 2004/2005 – RUGBY JUVENIL

5. Clubes Inscritos/Participantes e nº de atletas por clube:

Clubes	Inscrições	Nº de Equipas	Participaram	Nº de Equipas	Nº de Atletas
CRAV	Não				
CDUP	Sim	2	Sim	2	31
Bairrada	Não				
Académica	Sim	1	Sim	1	16
Lousã	Não				
Santarém	Sim	1	Sim	1	17
Caldas	Não				
Agronomia	Sim	1	Sim	1	16
Belenenses	Sim	2	Sim	2	32
Cascais	Não				
CDUL	Sim	2	Sim	2	31
Direito	Sim	1	Sim	1	17
S. L. Benfica	Não				
Técnico	Sim	1	Sim	1	16
Vitória	Sim	1	Faltou	Faltou	Faltou
Belas	Não				
Évora	Sim	1	Sim	1	16
Montemor	Não				
Elvas	Não				
Loulé	Sim	1	Sim	1	14
Vilamoura	Não				
Total		14		13	206

Nota: A equipa do Vitória de Setúbal faltou sem aviso prévio.

5.1 Distribuição dos Clubes/Equipas por Associações Regionais:

A.R.Norte	C.R.Centro	A.R.Sul	
CDUP A	Académica	CDUL A	
CDUP B		CDUL B	
		Belenenses A	
		Belenenses B	
		Agronomia	
		Santarém	
		Técnico	
		Évora	
		Loulé	
Total: 1 Clube	Total: 1 Clube	Total: 7 Clubes	Total: 9 Clubes
Total: 2 Equipas	Total: 1 Equipa	Total: 10 Equipas	Total: 13 Equipas

5.2 Organização do Quadro Competitivo

5.2.1 As equipas participantes foram distribuídas por quatro grupos:

Grupo A	Grupo B	Grupo C	Grupo D
Agronomia	CDUL B	Técnico	Belenenses A
Loulé	Belenense B	Direito	Évora
CDUP A	CDUP B	Santarém	CDUL A
			Académica

5.2.2 Os resultados dos jogos foram os seguintes:

Equipa	Resultado	Equipa
Agronomia	10 - 0	Loulé
Técnico	7 - 7	G.D. Direito
CDUL B	0 - 15	Belenenses B
Belenenses A	24 - 0	Évora
Agronomia	0 - 24	CDUP A
G.D. Direito	17 - 7	Santarém
CDUL B	0 - 54	CDUP B
Académica	10 - 32	CDUL A
Loulé	0 - 59	CDUP A
Técnico	15 - 0	Santarém
Belenenses A	45 - 0	CDUP B
Évora	7 - 22	CDUL A
Académica	38 - 5	Belenenses B

5.2.3 N° de jogos realizados por equipa e tempo de jogo:

N° de jogos	2
N° Total de Jogos	13
Tempo de cada Jogo	15' + 15' = 30 min.

6. Observações

Da análise que fizemos no final do torneio devemos realçar dois aspectos:

- 1- A realização de torneios com um n° de equipas elevado (13), devera ser realizado em três campos em simultâneo, para evitar longos períodos de espera entre jogos e para proporcionar mais um jogo para cada equipa.**
- 2- As equipas que se deslocam de mais longe deverão realizar os seus jogos, o mais cedo possível.**

RELATÓRIO DO TORNEIO DE NATAL

ESCALÃO DE INICIADOS

18 Dezembro de 2004

1. Organização: FPR/ARS

Técnicos Responsáveis: **Prof. José Costa Dias / Prof. Henrique Garcia**

Secretariado: **Não**

Patrocinador: **Nestlé Portugal**

2. Local do Torneio

Estádio Nacional – Lisboa (Oeiras)	Campos A e B
------------------------------------	--------------

3. Apoio Médico

- ✓ Ambulância
- ✓ Fisioterapeuta

4. Alimentação

Águas	Sim
Chocolates	Sim
Barras de Cereais	Sim

4. Horário do Torneio

	Programado
Início	10h00min.
Final	16h30min.

ACTIVIDADE NACIONAL – ÉPOCA 2004/2005 – RUGBY JUVENIL

5. Clubes Inscritos/Participantes e nº de atletas por clube:

Clubes	Inscrições	Nº de Equipas	Total
CDUP	Sim	2	
CLIP	Sim	1	
Belenenses	Sim	2	
Cascais	Sim	1	
CDUL	Sim	2	
Direito	Sim	1	
Vitória	Sim	1	
Évora	Sim	1	
Total		11	

Nota: A equipa do Vitória de Setúbal faltou sem aviso prévio.

5.1 Distribuição dos Clubes/Equipas por Associações Regionais:

A.R.Norte	C.R.Centro	A.R.Sul	
CDUP A		CDUL A	
CDUP B		CDUL B	
CLIP		Belenenses A	
		Belenenses B	
		Santarém	
		Évora	
		Vitoria	
		Direito	
Total: 2 Clube	Total: 0 Clube	Total: 6 Clubes	Total: 9 Clubes
Total: 3 Equipas	Total: 0 Equipa	Total: 8 Equipas	Total: 11 Equipas

ACTIVIDADE NACIONAL – ÉPOCA 2004/2005 – RUGBY JUVENIL

CONVÍVIO SUPER TAÇA – 05/10/04

Participaram as seguintes equipas:

CLUBES	BAMBIS	BENJAMINS	INFANTIS	TOTAL
CDUP	1	1	1	3
GD DIREITO	1	1	1	3
SL BENFICA		1		1
CF BELENENSES	1	1	2	4
CDUL	1	1	2	4
AAIS AGRONOMIA		1	1	2
BELAS RC	1		1	2
VITÓRIA FC		1	1	2
AA COIMBRA		1	1	2
RC MONTEMOR			1	1

CONVÍVIO DE OEIRAS – 23/10/04

Participaram as seguintes equipas:

CLUBES	BAMBIS	BENJAMINS	INFANTIS	TOTAL
CDUP	1	1	1	3
GD DIREITO	1	1	1	3
CR TÉCNICO		1	1	2
SL BENFICA		2		2
RC LOULÉ	1		1	2
CF BELENENSES	2	1	2	5
CDUL	1	1	2	4
BELAS RC	1	1	1	3
RC LOUSÃ	1	1	1	3
CR ÉVORA			1	1
VITÓRIA FC		1		1
AA COIMBRA			1	1
CRAV			1	1
RC BAIRRADA	1	1		2

ACTIVIDADE NACIONAL – ÉPOCA 2004/2005 – RUGBY JUVENIL

CONVÍVIO CARAPINHEIRA – 20/11/04

Participaram as seguintes equipas:

CLUBES	BAMBIS	BENJAMINS	INFANTIS	TOTAL
CDUP	1	1	1	3
GD DIREITO	1	1	1	3
CF BELENENSES	1	1	2	4
CDUL	1	1	2	4
AAIS AGRONOMIA		1	1	2
RC LOUSÃ		1	1	2
CLIP	1	1		2
CR ÉVORA			1	1
AA COIMBRA		1	1	2
CRAV			1	1
RC BAIRRADA	1	1		2

CONVÍVIO DE ELVAS – 11/12/04

Participaram as seguintes equipas:

CLUBES	BAMBIS	BENJAMINS	INFANTIS	TOTAL
RC LOULÉ	1	1	1	3
CF BELENENSES	1	2	2	5
AAIS AGRONOMIA			1	1
BELAS RC	1	1	1	3
RC LOUSÃ			2	2
CR ÉVORA			1	1
AA COIMBRA		1	1	2
RC BAIRRADA	1	1		2
RC ELVAS			1	1

ACTIVIDADE NACIONAL – ÉPOCA 2004/2005 – FEMININO

ÉPOCA 2004/2005

FEMININO

TORNEIO DE ABERTURA DE RUGBY FEMININO

Realizou-se no dia 14/11/04 a 1ª Jornada

Class	CLUBE	Pontuação
1º	SL BENFICA	6
2º	RC LOULÉ	6
3º	VILAMOURA XV RC	6
4º	AAIS AGRONOMIA	4
5º	RC BAIRRADA	3

Realizou-se no dia 27/11/04 a 2ª Jornada

Class	CLUBE	Pontuação
1º	AEESA COIMBRA	6
2º	RC LOULÉ	6
3º	AAIS AGRONOMIA	3
4º	CR TÉCNICO	2
5º	SL BENFICA	1

Realizou-se no dia 11/12/04 a 3ª Jornada

Class	CLUBE	Pontuação
1º	AEESA COIMBRA	6
2º	RC LOULÉ	6
3º	AAIS AGRONOMIA	3
4º	SL BENFICA	3
5º	CDUP	1

CLASSIFICAÇÃO FINAL

Class	CLUBE	Pontuação
1º	RC LOULÉ	18
2º	AEESA COIMBRA	12
3º	AAIS AGRONOMIA	10
4º	SL BENFICA	10
5º	VILAMOURA XV RC	6
6º	RC BAIRRADA	3
7º	CR TÉCNICO	2
8º	CDUP	1

ACTIVIDADE
DESPORTIVA
INTERNACIONAL

ACTIVIDADE INTERNACIONAL – ÉPOCA 2003/2004 – SENIORES

ÉPOCA 2003/2004

SENIORES

ACTIVIDADE INTERNACIONAL – ÉPOCA 2003/2004 – SENIORES

1 – EUROPEAN PARKER PEN SHIELD

- CLUBE RUGBY LISBOA vs LEONESSA – 10/01/04
- RC COIMBRA vs PETRARCA RUGBY – 10/01/04
- PETRARCA RUGBY vs RC COIMBRA – 17/01/04
- LEONESSA vs CLUBE RUGBY LISBOA – 17/01/04

2 – TORNEIO EUROPEU DAS NAÇÕES – FIRA/AER

- GEÓRGIA vs PORTUGAL – 14/02/04
- ROMÉLIA vs PORTUGAL – 21/02/04
- REP. CHECA vs PORTUGAL – 06/03/04
- ESPANHA vs PORTUGAL – 20/03/04
- PORTUGAL vs RUSSIA – 27/03/04

3 – TORNEIO EUROPEU SUB-20 – FIRA/AER

- PORTUGAL vs ESPANHA – 16/05/04
- SERVIA E MONTEMRGRO vs PORTUGAL – 19/05/04
- PORTUGAL vs UCRÂNIA – 22/05/04

4 – IRB SEVENS SERIES 2004

- HONG KONG SEVENS – 26 a 28/03/04
- LONDRES SEVENS – 05-06/05/04
- BORDÉUS SEVENS – 28-29/05/2004

5 – CIRCUITO EUROPEU SEVENS FIRA-AER 2004

- MOSCOVO SEVENS – 19-20/06/04
- UCRÂNIA SEVENS – 26-27/06/04
- PALMA MAIORCA SEVENS – 16-17/07/04

6 – COMEMORAÇÃO DOS 100 ANOS

- PORTUGAL vs BABARIANS – 10/06/04

ACTIVIDADE INTERNACIONAL – ÉPOCA 2003/2004 – SENIORES

1 – EUROPEAN PARKERPEN SHIELD

Jogo	Datas	Local	Resultados
CR LISBOA-LEONESSA	10/01/04	Est. Univ. Lisboa	25-12
RC COIMBRA-PETRARCA RUGBY	10/01/04	E.Sérgio Conceição	00-45
LEONESSA-CR LISBOA	17/01/04	C.Comunale Rugby	40-18
PETRARCA RUGBY-RC COIMBRA	17/01/04	Stade Plebiscito	63-03

2 – TORNEIO EUROPEU DAS NAÇÕES

<u>Jogo</u>	<u>Datas</u>	<u>Local</u>	<u>Resultados</u>
1ª Jornada			
ROMÉNIA-REP. CHECA	14/02/04	Bucareste	55-11
GEÓRGIA-PORTUGAL	14/02/04	Tbilissi	14-19
RUSSIA-ESPANHA	14/02/04	Kransnodar	36-06
2ª Jornada			
ESPANHA-GEÓRGIA	21/02/04	Tarragona	06-06
ROMÉNIA-PORTUGAL	21/02/04	Constanta	36-06
RUSSIA-REP. CHECA	12/06/04	Moscovo	-----
3ª Jornada			
ROMÉNIA-ESPANHA	06/03/04	Bucareste	50-10
GEÓRGIA-RUSSIA	06/03/04	Tbilissi	09-03
REP. CHECA-PORTUGAL	06/03/04	Praga	08-13
4ª Jornada			
RUSSIA-ROMÉNIA	20/03/04	Krasnodar	33-24
ESPANHA-PORTUGAL	20/03/04	Ibiza	19-35
GEÓRGIA-REP. CHECA	20/03/04	Tbilissi	23-07
5ª Jornada			
ROMÉNIA-GEÓRGIA	27/03/04	Iasi	25-18
PORTUGAL-RUSSIA	27/03/04	Coimbra	19-18
REP. CHECA-ESPANHA	27/03/04	Praga	16-06

CLASSIFICAÇÃO FINAL

1º - PORTUGAL	- 28 pontos
2º - ROMÉNIA	- 26 pontos
3º - GEÓRGIA	- 21 pontos
4º - RÚSSIA	- 15 pontos
5º - REP. CHECA	- 15 pontos
6º - ESPANHA	- 11 pontos

GEÓRGIA vs PORTUGAL

- 14/02/04 – TBILISSI -

RESULTADO 14-19 (07-13 ao intervalo)

Constituição da Equipa Portuguesa

1	-	Rui Cordeiro	(AA Coimbra)	
2	-	Paulo Santos	(CF Belenenses)	(Sub. Bernardo Mota)
3	-	Joaquim Ferreira	(CDUP)	
4	-	Marcello D'Orey	(CDUP)	
5	-	Lourenço R. Andrade	(CF Belenenses)	
6	-	Vasco Uva	(GD Direito)	
7	-	Paulo Murinello	(CDUL)	(Sub. João Uva)
8	-	António Cunha	(CF Belenenses)	
9	-	Luis Pissarra	(AEIS Agronomia)	
10	-	Filipe Grenho	(SL Benfica)	
11	-	António Aguilar	GD Direito)	
12	-	Frederico Sousa	(GD Direito)	
13	-	Diogo Mateus	(CF Belenenses)	
14	-	David Mateus	(CF Belenenses) (5)	
15	-	Gonçalo Malheiro	(CDUP) (3+2+3+3+3)	

- 16 - António Sarmento (CDUP)
- 17 - Bernardo Mota (GD Direito)
- 18 - José Carlos Sequeira (CF Belenenses)
- 19 - Sebastião Cunha (CF Belenenses)
- 20 - João Uva (Santboiana)
- 21 - Pedro Leal (Brive U21)
- 22 - Francisco Moreira (CF Belenenses)

ROMÉNIA vs PORTUGAL

- 21/02/04 – CONSTANTA -

RESULTADO 36-06 (10-00 ao intervalo)

Constituição da Equipa Portuguesa

1	-	Rui Cordeiro	(AA Coimbra)	(Sub. José C.Sequeira)
2	-	Paulo Santos	(CF Belenenses)	(Sub. Bernardo Mota)
3	-	Joaquim Ferreira	(CDUP)	(Sub. António Sarmento)
4	-	Lourenço Andrade	(CF Belenenses)	
5	-	Marcello D'Orey	(CDUP)	
6	-	Vasco Uva	(GD Direito)	(Sub. Sebastião Cunha)
7	-	Paulo Murinello	(CDUL)	(Sub. João Uva)
8	-	António Cunha	(CF Belenenses)	
9	-	Luis Pissarra	(AEIS Agronomia)	
10	-	Filipe Grenho	(SL Benfica)	
11	-	António Aguilar	(GD Direito)	(Sub. João Abreu Lima)
12	-	Frederico Sousa	(GD Direito)	
13	-	Diogo Mateus	(CF Belenenses)	
14	-	David Mateus	(CF Belenenses) (5)	
15	-	Gonçalo Malheiro	(CDUP) (3+3)	

- 16 - António Sarmento (CDUP)
- 17 - Bernardo Mota (GD Direito)
- 18 - José Carlos Sequeira (CF Belenenses)
- 19 - Sebastião Cunha (CF Belenenses)
- 20 - João Uva (Santboiana)
- 21 - Pedro Leal (Brive U21)
- 22 - João Abreu Lima (CDUP)

REP. CHECA vs PORTUGAL

- 06/03/04 – PRAGA -

RESULTADO 08-13 (03-05 ao intervalo)

Constituição da Equipa Portuguesa

1	-	Rui Cordeiro	(AA Coimbra)	(Sub. José C. Sequeira)
2	-	Pedro Fonseca	(Black College)	(Sub. Paulo Santos)
3	-	Joaquim Ferreira	(CDUP)	
4	-	Marcello D'Orey	(CDUP)	
5	-	Lourenço R. Andrade	(CF Belenenses)	
6	-	Vasco Uva	(GD Direito)	
7	-	Paulo Murinello	(CDUL)	(Sub. João Uva)
8	-	António Cunha	(CF Belenenses) (5)	
9	-	Luis Pissarra	(AEIS Agronomia)	
10	-	Filipe Grenho	(SL Benfica) (3)	(Sub. David Mateus)
11	-	António Aguilar	(GD Direito) (5)	
12	-	Frederico Sousa	(GD Direito)	
13	-	Diogo Mateus	(CF Belenenses)	
14	-	Nuno Garvão	(CF Belenenses)	
15	-	Gonçalo Malheiro	(CDUP) (3)	

- 16 - Paulo Santos (CF Belenenses)
- 17 - José Carlos Sequeira (CF Belenenses)
- 18 - Vasco Couceiro (AA Coimbra)
- 19 - David Mateus (CF Belenenses)
- 20 - João Uva (Santboiana)
- 21 - Duarte Cardoso Pinto (AEIS Agronomia)
- 22 - José Pinto (GD Direito)

ESPAÑA vs PORTUGAL

- 21/03/04 – IBIZA -

RESULTADO 19-35 (08-25 ao intervalo)

Constituição da Equipa Portuguesa

1	-	Rui Cordeiro	(AA Coimbra)	(Sub. José C. Sequeira)
2	-	Pedro Fonseca	(Black College)	
3	-	Joaquim Ferreira	(CDUP)	
4	-	Lourenço R. Andrade	(CF Belenenses)	
5	-	Marcello D'Orey	(CDUP)	(Sub. David Penalva)
6	-	Vasco Uva	(GD Direito)	(Sub. Vasco Couceiro)
7	-	Paulo Murinello	(CDUL)	(Sub. João Uva)
8	-	António Cunha	(CF Belenenses)	
9	-	Luis Pissarra	(AEIS Agronomia)	(Sub. José Pinto)
10	-	Gonçalo Malheiro	(CDUP) (3+3)	(Sub. Duarte C. Pinto)
11	-	Miguel Portela	(GD Direito) (5+5+5)	
12	-	Frederico Sousa	(GD Direito)	
13	-	Diogo Mateus	(CF Belenenses) (5)	
14	-	Nuno Garvão	(CF Belenenses)	
15	-	António Aguilar	(GD Direito) (5+5)	

- 16 - Paulo Santos (CF Belenenses)
- 17 - José Carlos Sequeira (CF Belenenses)
- 18 - Vasco Couceiro (AA Coimbra)
- 19 - David Penalva (Tours)
- 20 - João Uva (Santboiana)
- 21 - Duarte Cardoso Pinto (AEIS Agronomia)
- 22 - José Pinto (GD Direito)

PORTUGAL vs RÚSSIA

- 27/03/04 – COIMBRA -

RESULTADO 19-18 (09-11 ao intervalo)

Constituição da Equipa Portuguesa

1	-	Rui Cordeiro	(AA Coimbra)	(Sub. José C. Sequeira)
2	-	Pedro Fonseca	(Black College)	
3	-	Joaquim Ferreira	(CDUP)	
4	-	Lourenço R. Andrade	(CF Belenenses) (5)	
5	-	Marcello D'Orey	(CDUP)	
6	-	Vasco Uva	(GD Direito)	
7	-	Paulo Murinello	(CDUL)	(Sub. João Uva)
8	-	António Cunha	(CF Belenenses)	
9	-	Luis Pissarra	(AEIS Agronomia)	
10	-	Gonçalo Malheiro	(CDUP) (2+3+3+3+3)	
11	-	David Mateus	(CF Belenenses)	
12	-	Frederico Sousa	(GD Direito)	
13	-	Diogo Mateus	(CF Belenenses)	
14	-	Miguel Portela	(GD Direito)	
15	-	António Aguilar	(GD Direito)	

- 16 - Paulo Santos (CF Belenenses)
- 17 - José Carlos Sequeira (CF Belenenses)
- 18 - Vasco Couceiro (AA Coimbra)
- 19 - João Uva (Santboiana)
- 20 - José Pinto (GD Direito)
- 21 - Duarte Cardoso Pinto (AEIS Agronomia)
- 22 - David Penalva (Tours)

ACTIVIDADE INTERNACIONAL – ÉPOCA 2003/2004 – SENIORES

3 – TORNEIO EUROPEU SUB-20 – FIRA/AER

Jogo	Datas	Local	Resultados
PORTUGAL-ESPANHA (1/4 Final)	16/05/04	Mangalia	18-25
SÉRVIA MONTENEGRO-PORTUGAL (1/2 Final)	19/05/04	Mangalia	03-89
PORTUGAL-UCRÂNIA (Final)	22/05/04	Constanta	34-06

CLASSIFICAÇÃO FINAL

- 1º - ROMÉLIA
- 2º - GEÓRGIA
- 3º - RÚSSIA
- 4º - ESPANHA
- 5º - PORTUGAL
- 6º - UCRÂNIA
- 7º - BÉLGICA
- 8º - SÉRVIA E MONTENEGRO

PORTUGAL SUB-20 vs ESPANHA SUB-20

- 16/05/04 – ROMÉLIA -

RESULTADO 18-25 (10-10 ao intervalo)

Constituição da Equipa Portuguesa

1	-	Jorge Segurado	(GD Direito)	(Sub. Manuel Santos)
2	-	Duarte Silveira	(Bath)	
3	-	António Paramés	(AEIS Técnico)	(Sub. Ivo Morais)
4	-	Gonçalo Franco	(GDS Cascais)	
5	-	Gonçalo Uva	(GD Direito)	
6	-	Marco Roque	(GD Direito)	
7	-	Rui D'Orey	(CDUP)	
8	-	Salvador Palha	(CDUL)	(Sub. Frederico Melim)
9	-	Pedro Leal	(Brive)	
10	-	Pedro Silva	(CF Belenenses)	
11	-	Nuno Ferreira	(CDUL)	
12	-	Ricardo Alves	(GD Direito)	(Sub. Diogo Reis)
13	-	Rodrigo Nogueira	(CDUL) (5)	
14	-	Pedro Carvalho	(GD Direito)	
15	-	Bernardo D'Eça	(AEIS Técnico) (2+3+3+5)	(Sub. José Fachadas)

- 16 - Manuel Santos (AEIS Agronomia)
- 17 - Ivo Morais (Chateaurenard)
- 18 - Nuno Taful (AEIS Técnico)
- 19 - Frederico Melim (CDUL)
- 20 - André Santos (CF Belenenses)
- 21 - Lourenço Kadosch (AEIS Agronomia)
- 22 - Diogo Reis (AEIS Técnico)
- 23 - José Fachadas (SL Benfica)
- 24 - João Ulrich (GDS Cascais)

PORTUGAL SUB-20 vs SÉRVIA MONTENEGRO SUB-20

- 19/05/04 – ROMÉLIA -

RESULTADO 89-03 (47-03 ao intervalo)

Constituição da Equipa Portuguesa

1	-	Jorge Segurado	(GD Direito)	(Sub.António Paramés)
2	-	Nuno Taful	(AEIS Técnico)	(Sub. Manuel Santos)
3	-	Ivo Morais	(Chateaurenard)	(Sub. Duarte Silveira)
4	-	Gonçalo Franco	(GDS Cascais)	
5	-	Gonçalo Uva	(GD Direito)	
6	-	André Santos	(CF Belenenses)	
7	-	Rui D'Orey	(CDUP)	
8	-	Salvador Palha	(CDUL)	(Sub. Frederico Melim)
9	-	Pedro Leal	(Brive)	(Sub.Lourenço Kadosch)
10	-	Pedro Silva	(CFBelenenses) (5+2+2+2+2+2+2)	
11	-	José Fachadas	(SL Benfica)	(Sub. Nuno Ferreira)
12	-	Diogo Reis	(AEIS Técnico)	
13	-	Rodrigo Nogueira	(CDUL) (5+5)	
14	-	Pedro Carvalho	(GD Direito) (5+5+5)	(Sub. João Ulrich)
15	-	Bernardo D'Eça	(AEISTécnico) (5+2+5+2+2+2+2+2)	

- 16 - Manuel Santos (AEIS Agronomia) (5)
- 17 - António Paramés (AEIS Técnico)
- 18 - Duarte Silveira (Bath)
- 19 - Frederico Melim (CDUL) (5)
- 20 - Marco Roque (GD Direito)
- 21 - Lourenço Kadosch (AEIS Agronomia) (5)
- 22 - Ricardo Alves (GD Direito)
- 23 - Nuno Ferreira (CDUL) (5)
- 24 - João Ulrich (GDS Cascais) (5)

PORTUGAL SUB-20 vs UCRÂNIA SUB-20

- 22/05/04 – ROMÉLIA -

RESULTADO 34-06 (17-06 ao intervalo)

Constituição da Equipa Portuguesa

1	-	Jorge Segurado	(GD Direito)	(Sub. Duarte Silveira)
2	-	Nuno Taful	(AEIS Técnico)	(Sub. Manuel Santos)
3	-	Ivo Morais	(Chateaugrenard)	(Sub. António Paramés)
4	-	Rui D'Orey	(CDUP)	(Sub. Marco Roque)
5	-	Gonçalo Uva	(GD Direito)	(Sub. Gonçalo Franco)
6	-	André Santos	(CF Belenenses)	
7	-	Frederico Melim	(CDUL)	
8	-	Salvador Palha	(CDUL)	
9	-	Pedro Leal	(Brive) (5+5+5)	
10	-	Pedro Silva	(CF Belenenses) (5)	
11	-	Nuno Ferreira	(CDUL)	(Sub. João Ulrich)
12	-	Ricardo Alves	(GD Direito)	(Sub. Diogo Reis)
13	-	Rodrigo Nogueira	(CDUL)	
14	-	Pedro Carvalho	(GD Direito)	
15	-	Bernardo D'Eça	(AEIS Técnico) (2+3+2+2)	

- 16 - Manuel Santos (AEIS Agronomia)
- 17 - António Paramés (AEIS Técnico)
- 18 - Duarte Silveira (Bath) (5)
- 19 - Lourenço Kadosch (AEIS Agronomia)
- 20 - Marco Roque (GD Direito)
- 21 - Gonçalo Franco (GDS Cascais)
- 22 - Diogo Reis (AEIS Técnico)
- 23 - José Fachadas (SL Benfica)
- 24 - João Ulrich (GDS Cascais)

4 – IRB SEVENS SERIES 2004

HONG KONG SEVENS – 26 a 28/03/2004

1º DIA

FIJI	PORTUGAL	35-00
------	----------	-------

2º DIA

CANADÁ	PORTUGAL	52-00
HONG KONG	PORTUGAL	21-12

1/4 FINAL TAÇA BRONZE

PORTUGAL	CHINA	26-12
----------	-------	-------

1/2 FINAL TAÇA BRONZE

ILHAS COOK	PORTUGAL	21-05
------------	----------	-------

Director: Eduardo Trigo de Morais

Treinador: Vasco Durão

Fisioterapeuta: José Carlos Rodrigues

Jogadores:

Paulo Gonçalves	- SL Benfica
Francisco Fontes	- CDUP
Ricardo Redondo	- RC Lousã
António Pinto	- Blackrock
Pedro Fernandes	- CF Belenenses
Francisco Moreira	- CF Belenenses
Diogo Coelho	- AEIS Agronomia
Pedro Braga	- Madrid 2012
Bernardo Aguiar	- GD Direito
Valter Ferreira	- CF Belenenses
João Abreu Lima	- CDUP
Francisco Sepúlveda	- CR Évora

ACTIVIDADE INTERNACIONAL – ÉPOCA 2003/2004 – SENIORES

LONDRES SEVENS – 05-06/05/2004

1º DIA

AUSTRÁLIA	PORTUGAL	17-141
NOVA ZELÂNDIA	PORTUGAL	26-05
GEÓRGIA	PORTUGAL	05-28

1/4 FINAL TAÇA BRONZE

PORTUGAL	FRANÇA	14-17
----------	--------	-------

1/2 FINAL TAÇA COBRE

PORTUGAL	QUÉNIA	07-00
----------	--------	-------

FINAL TAÇA COBRE

PORTUGAL	RÚSSIA	24-00
----------	--------	-------

Director: Rui Alvarez

Seleccionador: Tomaz Morais

Fisioterapeuta: Luis Ramusga

Jogadores:

António Cunha	- CF Belenenses
Diogo Mateus	- CF Belenenses
Vasco Uva	- GD Direito
António Pinto	- Blackrock
Martim Tomé	- GD Direito
Miguel Portela	- GD Direito
António Aguilar	- GD Direito
Diogo Coutinho	- GD Direito
Pedro Netto	- CF Belenenses
Nuno Garvão	- CF Belenenses
David Mateus	- CF Belenenses
Frederico Sousa	- GD Direito
Filipe Grenho	- SL Benfica

ACTIVIDADE INTERNACIONAL – ÉPOCA 2003/2004 – SENIORES

BORDEUS SEVENS – 28-29/05/2004

1º DIA

FIJI	PORTUGAL	24-05
ÁFRICA DO SUL	PORTUGAL	31-14
ESCÓCIA	PORTUGAL	28-17

1/4 FINAL TAÇA BRONZE

ITÁLIA	PORTUGAL	07-31
--------	----------	-------

1/2 FINAL TAÇA BRONZE

FRANÇA	PORTUGAL	24-00
--------	----------	-------

Director: Rui Alvarez

Seleccionador: Tomaz Morais

Fisioterapeuta: Luis Ramusga

Jogadores:

António Cunha	- CF Belenenses
Diogo Mateus	- CF Belenenses
Vasco Uva	- GD Direito
António Pinto	- Blackrock
Martim Tomé	- GD Direito
Miguel Portela	- GD Direito
António Aguilar	- GD Direito
Diogo Coutinho	- GD Direito
Pedro Netto	- CF Belenenses
Nuno Garvão	- CF Belenenses
David Mateus	- CF Belenenses
Frederico Sousa	- GD Direito
Filipe Grenho	- SL Benfica

5 – CIRCUITO EUROPEU SEVENS – FIRA/AER 2004

MOSCOVO SEVENS – 19-20/06/2004

1º DIA

NORUEGA	PORTUGAL	00-52
PORTUGAL	LETÓNIA	24-05
PORTUGAL	RÚSSIA	26-05
PORTUGAL	SUÉCIA	38-07

1/2 FINAL TAÇA OURO

ALEMANHA	PORTUGAL	00-50
----------	----------	-------

FINAL TAÇA OURO

ESCÓCIA	PORTUGAL	15-12
---------	----------	-------

Director: Rui Alvarez

Treinador: Tomaz Morais

Fisioterapeuta: José Carlos Rodrigues

Jogadores:

António Cunha	- CF Belenenses
António Pinto	- Blackrock
Miguel Morais	- GD Direito
António Aguilar	- GD Direito
Pedro Fernandes	- CF Belenenses
David Mateus	- CF Belenenses
Frederico Sousa	- GD Direito
Paulo Murinello	- CDUL
Filipe Grenho	- SL Benfica
Diogo Coelho	- AEIS Agronomia

ACTIVIDADE INTERNACIONAL – ÉPOCA 2003/2004 – SENIORES

UCRÂNIA SEVENS – 26-27/06/2004

1º DIA

MOLDAVIA	PORTUGAL	10-21
PORTUGAL	LITUANIA	33-00
PORTUGAL	ESPAÑA	17-15
PORTUGAL	SUÉCIA	49-00

1/2 FINAL TAÇA OURO

UCRÂNIA	PORTUGAL	00-29
---------	----------	-------

FINAL TAÇA OURO

GEÓRGIA	PORTUGAL	05-52
---------	----------	-------

Director: Rui Alvarez

Treinador: Tomaz Morais

Fisioterapeuta: José Carlos Rodrigues

Jogadores:

Diogo Mateus	- CF Belenenses
Vasco Uva	- GD Direito
António Pinto	- Blackrock
Miguel Morais	- GD Direito
António Aguilár	- GD Direito
Pedro Fernandes	- CF Belenenses
David Mateus	- CF Belenenses
Paulo Murinello	- CDUL
Filipe Grenho	- SL Benfica
Diogo Coelho	- AEIS Agronomia

ACTIVIDADE INTERNACIONAL – ÉPOCA 2003/2004 – SENIORES

PALMA MAIORCA SEVENS (FINAL) – 26-27/06/2004

1º DIA

PORTUGAL	POLÓNIA	34-00
PORTUGAL	LITUANIA	28-00
PORTUGAL	RÚSSIA	40-05
PORTUGAL	ESPAÑA	12-00

1/2 FINAL TAÇA OURO

ESCÓCIA	PORTUGAL	14-29
---------	----------	-------

FINAL TAÇA OURO

ITÁLIA	PORTUGAL	14-21
--------	----------	-------

Director: Rui Alvarez

Treinador: Tomaz Morais

Fisioterapeuta: Luis Filipe Ramusga

Jogadores:

Diogo Mateus	- CF Belenenses
Vasco Uva	- GD Direito
António Pinto	- Blackrock
Miguel Morais	- GD Direito
António Aguilár	- GD Direito
David Mateus	- CF Belenenses
Frederico Sousa	- GD Direito
Paulo Murinello	- CDUL
Filipe Grenho	- SL Benfica
Diogo Coelho	- AEIS Agronomia

No final do Circuito Europeu Sevens – FIRA/AER **PORTUGAL foi Campeão**, tendo sido apurado para o Campeonato do Mundo de Sevens 2005 em Hong Kong.

6 – COMEMORAÇÃO DOS 100 ANOS DE RUGBY EM PORTUGAL

<u>Jogo</u>	<u>Datas</u>	<u>Local</u>	<u>Resultados</u>
PORTUGAL-BARBARIANS	10/06/04	Lisboa	34-66

(24-35 ao intervalo)

Constituição da Equipa Portuguesa

1	-	Rui Cordeiro	(AA Coimbra)	
2	-	Pedro Fonseca	(Blackrock)	(Sub. João Correia)
3	-	Joaquim Ferreira	(CDUP)	(Sub. António Sarmento)
4	-	Lourenço R. Andrade	(CF Belenenses)	
5	-	Marcello D'Orey	(CDUP)	(Sub. Gonçalo Uva)
6	-	Vasco Uva	(GD Direito)	(Sub. Pedro Coutinho)
7	-	Paulo Murinello	(CDUL)	
8	-	António Cunha	(CF Belenenses)	
9	-	Luis Pissarra	(AEIS Agronomia)	(Sub. José Pinto)
10	-	Gonçalo Malheiro	(CDUP) (5+2+5+2+5+2)	(Sub. Duarte Pinto)
11	-	Miguel Portela	(GD Direito) (3+5)	(Sub. Nuno Garvão)
12	-	Frederico Sousa	(GD Direito)	(Sub. Miguel Portela)
13	-	Diogo Mateus	(CF Belenenses)	
14	-	David Mateus	(CF Belenenses)	
15	-	António Aguilar	(GD Direito)	

- 16 - António Sarmento (CDUP)
- 17 - João Correia (GD Direito)
- 18 - Diogo Coutinho (GD Direito)
- 19 - Gonçalo Uva (GD Direito)
- 20 - José Pinto (GD Direito)
- 21 - Duarte Cardoso Pinto (AEIS Agronomia) (3+2)
- 22 - Nuno Garvão (CF Belenenses)

ACTIVIDADE INTERNACIONAL – ÉPOCA 2003/2004 – JUNIORES

ÉPOCA 2003/2004

JUNIORES

ACTIVIDADE INTERNACIONAL – ÉPOCA 2003/2004 – JUNIORES

1 – TORNEIO IV NAÇÕES

- PAÍS DE GALES vs PORTUGAL – 15/02/04
- PORTUGAL vs ITÁLIA – 18/02/04
- ESPANHA vs PORTUGAL – 21/02/04

2 – JOGOS PARTICULARES

- PORTUGAL vs TARN-ET-GARONNE – 24/02/04
- PORTUGAL vs LOT ET GARONNE (AGEN) – 26/02/04

3 – CAMPEONATO DA EUROPA SUB-18

- FRANÇA vs PORTUGAL – 04/04/04
- PORTUGAL vs GEÓRGIA – 07/04/04
- ROMÉLIA vs PORTUGAL – 10/04/04

4 – CAMPEONATO DO MUNDO SUB-19

- PORTUGAL vs ROMÉLIA – 27/03/04
- PORTUGAL vs CANADÁ – 31/03/04
- PORTUGAL vs TAILÂNDIA – 04/04/04
- RÚSSIA vs PORTUGAL – 08/04/04
- PORTUGAL vs CANADÁ – 12/04/04

ACTIVIDADE INTERNACIONAL – ÉPOCA 2003/2004 – JUNIORES

1 – TORNEIO IV NAÇÕES

Jogo	Datas	Local	Resultados
ITÁLIA-ESPANHA	15/02/2004	Cardiff	31-10
PAÍS DE GALES-PORTUGAL	15/02/2004	Cardiff	24-00
PORTUGAL-ITÁLIA	18/02/2004	Cardiff	17-34
PAÍS DE GALES-ESPANHA	18/02/2004	Cardiff	92-10
ESPANHA-PORTUGAL	21/02/2004	Cardiff	05-10
PAÍS DE GALES-ITÁLIA	21/02/2004	Cardiff	37-18

PAÍS DE GALES vs PORTUGAL

- 15/02/04 – CARDIFF -

RESULTADO 24-00 (05-00 ao intervalo)

Constituição da Equipa Portuguesa

1	-	Tiago Bastos	(AEIS Agronomia)	(Sub. João Júnior)
2	-	Nuno Taful	(AEIS Técnico)	
3	-	Bruno Marques	(AA Coimbra)	(Sub. Cláudio Tenreiro)
4	-	Rui D'Orey	(CDUP)	
5	-	Daniel Lopes	(RC Massy)	
6	-	João Paulo Lopes	(RC Lousã)	(Sub. Bernardo Marques)
7	-	Damien Chaines	(Monteferrand)	
8	-	Lourenço Machado	(CDUL)	
9	-	Lourenço Kadosh	(AEIS Agronomia)	
10	-	Bernardo D'Eça	(AEIS Técnico)	(Sub. Pedro Lorena)
11	-	João Sacadura	(CDUL)	(Sub. Francisco Granger)
12	-	Ricardo Alves	(GD Direito)	
13	-	Diogo Reis	(AEIS Técnico)	
14	-	Francisco Mira	(CDUL)	
15	-	Vasco Gaspar	(CF Belenenses)	

- 16 - Cláudio Tenreiro (AA Coimbra)
- 17 - João Júnior (Belas RC)
- 18 - Bernardo Marques (GDS Cascais)
- 19 - Pedro Lorena (AEIS Agronomia)
- 20 - Francisco Granger (CDUL)
- 21 - Gonçalo Franco (GDS Cascais)
- 22 - Francisco Nogueira (CF Belenenses)
- 23 -
- 24 -

PORTUGAL vs ITÁLIA

- 18/02/04 – CARDIFF -

RESULTADO 17-32 (10-10 ao intervalo)

Constituição da Equipa Portuguesa

1	-	João Junior	(Belas RC)	(Sub. Bruno Marques)
2	-	Nuno Taful	(AEIS Técnico)	
3	-	Tiago Bastos	(AEIS Agronomia)	
4	-	Bernardo Marques	(GDS Cascais)	
5	-	Daniel Lopes	(RC Massy)	
6	-	António Preto	(CDUL)	(Sub. Rui D'Orey)
7	-	Damien Chaines	(Monteferrand)	
8	-	Lourenço Machado	(CDUL)	(Sub. João Paulo Lopes)
9	-	Francisco P. Magalhães	(CDU)	(Sub. Lourenço Kadosh)
10	-	Bernardo D'Eça	(AEIS Técnico) (5+3+2)	
11	-	Francisco Mira	(CDUL)	
12	-	Ricardo Alves	(GD Direito)	
13	-	Diogo Reis	(AEIS Técnico)	
14	-	Francisco Serra	(RC Lousã) (5)	
15	-	Vasco Gaspar	(CF Belenenses)	

- 16 - Bruno Marques (AA Coimbra)
- 17 - Rui D'Orey (CDUP)
- 18 - João Paulo Lopes (RC Lousã)
- 19 - Francisco P. Magalhães (CDUL)
- 20 - Lourenço Kadosh (AEIS Agronomia)
- 21 -
- 22 -
- 23 -
- 24 -

ESPAÑA vs PORTUGAL

- 21/02/04 – CARDIFF -

RESULTADO 05-10 (00-05 ao intervalo)

Constituição da Equipa Portuguesa

1	-	Nuno Taful	(AEIS Técnico)	
2	-	Gonçalo Paiva	(CDUL)	(Sub. Bruno Marques)
3	-	Cláudio Tenreiro	(AA Coimbra)	(Sub. Tiago Bastos)
4	-	Bernardo Marques	(GDS Cascais)	(Sub. João Paulo Lopes)
5	-	Rui D'Orey	(CDUP)	
6	-	Daniel Lopes	(RC Massy)	
7	-	Francisco Nogueira	(CF Belenenses)	(Sub.Lourenço Machado)
8	-	Damien Chaines	(Monteferrand)	
9	-	Lourenço Kadosh	(AEIS Agronomia)	(Sub.Francisco Magalhães)
10	-	Pedro Lorena	(AEIS Agronomia) (5)	(Sub. Francisco Serra)
11	-	Francisco Granger	(CDUL)	
12	-	Vasco Gaspar	(CF Belenenses)	
13	-	João Sacadura	(CDUL)	
14	-	Manuel Pires	(CDUL)	(Sub. Francisco Mira)
15	-	Bernardo D'Eça	(AEIS Técnico)	

- 16 - Bruno Marques (AA Coimbra)
- 17 - Tiago Bastos (AEIS Agronomia)
- 18 - João Paulo Lopes (RC Lousã)
- 19 - Lourenço Machado (CDUL)
- 20 - Francisco P.Magalhães (CDUL)
- 21 - Francisco Serra (RC Lousã) (5)
- 22 - Francisco Mira (CDUL)
- 23 -
- 24 -

ACTIVIDADE INTERNACIONAL – ÉPOCA 2003/2004 – JUNIORES

2 – JOGOS PARTICULARES

Jogo	Datas	Local	Resultados
PORTUGAL-TARN-ET-GARONNE	24/02/2004	Valence d’Agen	27-21
PORTUGAL-LOT-ET-GARONNE	26/02/2004	Valence d’Agen	36-10

3 – CAMPEONATO DA EUROPA SUB-18

Jogo	Datas	Local	Resultados
FRANÇA-PORTUGAL	04/04/2004	Treviso	60-03
PORTUGAL-GEÓRGIA	07/04/2004	Treviso	05-12
ROMÉLIA-PORTUGAL	10/04/2004	Treviso	49-12

FRANÇA vs PORTUGAL

- 04/04/04 – TREVISO -

RESULTADO 60-03 (29-00 ao intervalo)

Constituição da Equipa Portuguesa

1	-	João Vital	(CF Belenenses)	(Sub. António Sousa)
2	-	Gonçalo Paiva	(CDUL)	(Sub. Guilherme Oliveira)
3	-	Tiago Coelho	(AA Coimbra)	(Sub. Diogo Ferreira)
4	-	João Amaro	(RC Montemor)	(Sub. Francisco Franco)
5	-	Salvador Cunha	(CF Belenenses)	
6	-	Carlos Gomes	(Belas RC)	(Sub. Lourenço Silva)
7	-	Rui Rodrigues	(AA Coimbra)	
8	-	António Snow	(CDUL)	
9	-	João Pinto	(GD Direito)	(Sub. Bernardo Magalhães)
10	-	João Nuno Ataíde	(AA Coimbra)	
11	-	Diogo Robles	(CDUL)	
12	-	Francisco Belo	(RC Santarém)	(Sub. Tiago Cabral)
13	-	Miguel Onofre	(CF Belenenses)	
14	-	Sérgio Franco	(AA Coimbra)	
15	-	António Fragateiro	(CDUP)	

- 16 - Guilherme Oliveira (AEIS Agronomia)
- 17 - António Sousa (CR Évora)
- 18 - Diogo Ferreira (CF Belenenses)
- 19 - Francisco Franco (GDS Cascais)
- 20 - Lourenço Silva (CDUL)
- 21 - Bernardo Magalhães (CDUL)
- 22 - Tiago Cabral (CF Belenenses)
- 23 - Eduardo Reis (CDUP)
- 24 - Noé Fraquito (CR Évora)

PORTUGAL vs GEÓRGIA

- 07/04/04 – TREVISO -

RESULTADO 05-12 (00-06 ao intervalo)

Constituição da Equipa Portuguesa

1	-	João Vital	(CF Belenenses)	(Sub. António Sousa)
2	-	Rui Rodrigues	(AA Coimbra)	(Sub. Gonçalo Paiva)
3	-	Tiago Coelho	(AA Coimbra)	(Sub. Diogo Ferreira)
4	-	Francisco Franco	(GDS Cascais)	(Sub. João Amado)
5	-	Salvador Cunha	(CF Belenenses)	
6	-	Lourenço Silva	(CDUL)	(Sub. Eduardo Reis)
7	-	António Fragateiro	(CDUP)	
8	-	António Snow	(CDUL)	
9	-	João Pinto	(GD Direito)	(Sub. Noé Fraquito)
10	-	João Nuno Ataíde	(AA Coimbra)	
11	-	Diogo Robles	(CDUL) (5)	
12	-	Francisco Belo	(RC Santarém)	(Sub. João Bustorf)
13	-	Miguel Onofre	(CF Belenenses)	
14	-	Sérgio Franco	(AA Coimbra)	
15	-	Pedro Lobato	(GD Direito)	

- 16 - António Sousa (CR Évora)
- 17 - Gonçalo Paiva (CDUL)
- 18 - Diogo Ferreira (CF Belenenses)
- 19 - João Amado (RC Montemor)
- 20 - Eduardo Reis (CDUP)
- 21 - Noé Fraquito (CR Évora)
- 22 - João Bustorf (GDS Cascais)
- 23 - Tiago Cabral (CF Belenenses)
- 24 - Guilherme Oliveira (AEIS Agronomia)

ROMÉLIA vs PORTUGAL

- 10/04/04 – TREVISO -

RESULTADO 49-12 (22-12 ao intervalo)

Constituição da Equipa Portuguesa

1	-	João Vital	(CF Belenenses)	(Sub. António Sousa)
2	-	Rui Rodrigues	(AA Coimbra)	(Sub. Gonçalo Paiva)
3	-	Tiago Coelho	(AA Coimbra)	(Sub. Diogo Ferreira)
4	-	Francisco Franco	(GDS Cascais)	(Sub. João Bustorf)
5	-	Salvador Cunha	(CF Belenenses)	
6	-	Lourenço Silva	(CDUL)	
7	-	Eduardo Reis	(CDUP)	
8	-	António Snow	(CDUL)	
9	-	João Pinto	(GD Direito)	(Sub. Noé Fraquito)
10	-	Bernardo Magalhães	(CDUL)	(Sub. Pedro Lobato)
11	-	Diogo Robles	(CDUL)	
12	-	Francisco Belo	(RC Santarém)	(Sub. Tiago Cabral)
13	-	Miguel Onofre	(CF Belenenses)	
14	-	Sérgio Franco	(AA Coimbra)	
15	-	António Fragateiro	(CDUP)	

- 16 - António Sousa (CR Évora)
- 17 - Gonçalo Paiva (CDUL)
- 18 - Diogo Ferreira (CF Belenenses)
- 19 - João Bustorf (GDS Cascais)
- 20 - Noé Fraquito (CR Évora)
- 21 - Pedro Lobato (GD Direito)
- 22 - Tiago Cabral (CF Belenenses)
- 23 - João Amado (RC Montemor)
- 24 - Guilherme Oliveira (AEIS Agronomia)

ACTIVIDADE INTERNACIONAL – ÉPOCA 2003/2004 – JUNIORES

**4 – CAMPEONATO DO MUNDO SUB-19
GRUPO B**

Jogo	Datas	Local	Resultados
1ª Jornada			
RÚSSIA-CANADÁ	27/03/2004	Durban	14-10
CHILE-TAILANDIA	27/03/2004	Durban	58-08
PORTUGAL-ROMÉNIA	27/03/2004	Durban	03-32
COREIA-URUGUAI	27/03/2004	Durban	15-32
TONGA-USA	27/03/2004	Durban	39-00
MARROCOS-NAMIBIA	27/03/2004	Durban	16-10
2ª Jornada			
RUSSIA-TAILANDIA	31/03/2004	Durban	45-10
CHILE-ROMÉNIA	31/03/2004	Durban	17-35
PORTUGAL-CANADÁ	31/03/2004	Durban	14-35
COREIA-USA	31/03/2004	Durban	15-13
TONGA-NAMIBIA	31/03/2004	Durban	03-19
MARROCOS-URUGUAI	31/03/2004	Durban	12-42
3ª Jornada			
RUSSIA-ROMÉNIA	04/04/2004	Durban	03-34
CHILE-CANADÁ	04/04/2004	Durban	21-18
PORTUGAL-TAILANDIA	04/04/2004	Durban	52-10
COREIA-NAMIBIA	04/04/2004	Durban	22-43
TONGA-URUGUAI	04/04/2004	Durban	14-22
MARROCOS-USA	04/04/2004	Durban	10-14
4ª Jornada (1ª Eliminatória)			
ROMÉNIA-CHILE	08/04/2004	Durban	29-13
URUGUAI-NAMIBIA	08/04/2004	Durban	17-14
RUSSIA-PORTUGAL	08/04/2004	Durban	37-17
CANADÁ-TONGA	08/04/2004	Durban	06-37
MARROCOS-TAILANDIA	08/04/2004	Durban	15-41
COREIA-USA	08/04/2004	Durban	35-19
2ª Eliminatória			
1º/2º - ROMÉNIA-URUGUAI	12/04/2004	Durban	30-07
3º/4º - CHILE-NAMIBIA	12/04/2004	Durban	38-05
5º/6º - RÚSSIA-TONGA	12/04/2004	Durban	07-22
7º/8º - PORTUGAL-CANADÁ	12/04/2004	Durban	03-16
9º/10º - TAILANDA-COREIA	12/04/2004	Durban	17-60
11º/12º - MARROCOS-USA	12/04/2004	Durban	05-15

CLASSIFICAÇÃO FINAL DO GRUPO B

1º - ROMÉLIA

2º - URUGUAI

3º - CHILE

4º - NAMÍBIA

5º - RÚSSIA

6º - TONGA

7º - PORTUGAL

8º - CANADÁ

9º - TAILÂNDIA

10º - CORREIA

11º - E.U. AMÉRICA

12º - MARROCOS

PORTUGAL vs ROMÉLIA

- 27/03/04 – DURBAN -

RESULTADO 03-32 (00-12 ao intervalo)

Constituição da Equipa Portuguesa

1	-	Sean Martin	(AEIS Agronomia)	(Sub. Bruno Marques)
2	-	Nuno Taful	(AEIS Técnico)	
3	-	Tiago Bastos	(AEIS Agronomia)	(Sub. João Júnior)
4	-	Daniel Lopes	(RC Massy)	
5	-	Bernardo Marques	(GDS Cascais)	(Sub. Frederico Vasconcelos)
6	-	João Lopes	(RC Lousã)	(Sub. Lourenço Machado)
7	-	Damien Chaine	(Montferrand)	
8	-	Rui D'Orey	(CDUP)	
9	-	Lourenço Kadosh	(AEIS Agronomia)	
10	-	Bernardo Pereira	(AEIS Técnico)	(Sub. Pedro Lorena)
11	-	Francisco Mira	(CDUL)	
12	-	João Sacadura	(CDUL)	
13	-	Diogo Reis	(AEIS Técnico)	(Sub. Ricardo Alves)
14	-	Francisco Serra	(RC Lousã) (3)	
15	-	Vasco Gaspar	(CF Belenenses)	

- 16 - Bruno Marques (AA Coimbra)
- 17 - João Júnior (Belas RC)
- 18 - Frederico Vasconcelos (GDS Cascais)
- 19 - Lourenço Machado (CDUL)
- 20 - Pedro Lorena (AEIS Agronomia)
- 21 - Ricardo Alves (GD Direito)
- 22 -
- 23 -
- 24 -

PORTUGAL vs CANADA

- 31/03/04 – DURBAN -

RESULTADO 14-35 (09-08 ao intervalo)

Constituição da Equipa Portuguesa

1	-	Sean Martin	(AEIS Agronomia)	(Sub. Bruno Marques)
2	-	Nuno Taful	(AEIS Técnico)	(Sub. Francisco Nogueira)
3	-	Cláudio Tenreiro	(AA Coimbra)	(Sub. João Júnior)
4	-	Daniel Lopes	(RC Massy)	
5	-	Rui D'Orey	(CDUP) (5)	
6	-	Tiago Bastos	(AEIS Agronomia)	
7	-	Damien Chaines	(Montferrand)	
8	-	Lourenço Machado	(CDUL)	
9	-	Lourenço Kadosh	(AEIS Agronomia)	(Sub. Francisco Magalhães)
10	-	Bernardo Pereira	(AEIS Técnico) (3+3+3)	(Sub. Pedro Lorena)
11	-	Francisco Mira	(CDUL)	
12	-	Ricardo Alves	(GD Direito)	
13	-	Diogo Reis	(AEIS Técnico)	
14	-	João Sacadura	(CDUL)	(Sub. Manuel Pires)
15	-	Vasco Gaspar	(CF Belenenses)	

- 16 - Bruno Marques (AA Coimbra)
- 17 - Francisco Nogueira (CF Belenenses)
- 18 - João Júnior (Belas RC)
- 19 - Francisco Magalhães (CDUL)
- 20 - Pedro Lorena (AEIS Agronomia)
- 21 - Manuel Pires (CDUL)
- 22 -
- 23 -
- 24 -

PORTUGAL vs TAILANDIA

- 04/04/04 – DURBAN -

RESULTADO 55-10 (35-03 ao intervalo)

Constituição da Equipa Portuguesa

1	-	Sean Martin	(AEIS Agronomia)	(Sub. Tiago Bastos)
2	-	Nuno Taful	(AEIS Técnico)	(Sub. Francisco Nogueira)
3	-	João Júnior	(Belas RC)	(Sub. Bruno Marques)
4	-	Daniel Lopes	(RC Massy)	(Sub. Frederic Vasconcelos)
5	-	Rui D'Orey	(CDUP)	(Sub. Bernardo Marques)
6	-	João Paulo Lopes	(RC Lousã)	(Sub. Francisco Nogueira)
7	-	Damien Chaines	(Montferrand) (5)	
8	-	Lourenço Machado	(CDUL)	
9	-	Francisco Magalhães	(CDUL) (5)	
10	-	Bernardo Pereira	(AEIS Técnico) (5+2+2+2+2)	
11	-	Francisco Mira	(CDUL)	
12	-	Ricardo Alves	(GD Direito)	
13	-	João Sacadura	(CDUL) (5)	(Sub. Diogo Reis)
14	-	Francisco Rodrigues	(CDUL)	(Sub. Manuel Pires)
15	-	Francisco Serra	(RC Lousã) (5+5+2+2)	

- 16 - Tiago Bastos (AEIS Agronomia)
- 17 - Bruno Marques (AA Coimbra) (5)
- 18 - Frederico Vasconcelos (GDS Cascais) (5)
- 19 - Bernardo Marques (GDS Cascais)
- 20 - Francisco Nogueira (CF Belenenses)
- 21 - Diogo Reis (AEIS Técnico)
- 22 - Manuel Pires (CDUL)
- 23 -
- 24 -

PORTUGAL vs RÚSSIA

- 08/04/04 – DURBAN -

RESULTADO 17-37 (07-20 ao intervalo)

Constituição da Equipa Portuguesa

1	-	Sean Martin	(AEIS Agronomia)	(Sub. Tiago Bastos)
2	-	Nuno Taful	(AEIS Técnico)	
3	-	Bruno Marques	(AA Coimbra)	(Sub. Cláudio Tenreiro)
4	-	Daniel Lopes	(RC Massy)	(Sub. Francisco Nogueira)
5	-	Bernardo Marques	(GDS Cascais)	
6	-	João Paulo Lopes	(RC Lousã)	(Sub. Rui D'Orey)
7	-	Damien Chaines	(Montferrand) (5)	
8	-	Lourenço Machado	(CDUL)	
9	-	Lourenço Kadosh	(AEIS Agronomia)	(Sub. Francisco Magalhães)
10	-	Bernardo Pereira	(AEIS Técnico) (2)	(Sub. Pedro Lorena)
11	-	Francisco Mira	(CDUL)	
12	-	Ricardo Alves	(GD Direito)	
13	-	Diogo Reis	(AEIS Técnico)	
14	-	João Sacadura	(CDUL) (5+5)	
15	-	Vasco Gaspar	(CF Belenenses)	(Sub. Francisco Serra)

- 16 - Tiago Bastos (AEIS Agronomia)
- 17 - Cláudio Tenreiro (AA Coimbra)
- 18 - Francisco Nogueira (CF Belenenses)
- 19 - Rui D'Orey (CDUP)
- 20 - Francisco Magalhães (CDUL)
- 21 - Pedro Lorena (AEIS Agronomia)
- 22 - Francisco Serra (RC Lousã)
- 23 -
- 24 -

PORTUGAL vs CANADA

- 12/04/04 – DURBAN -

RESULTADO 03-16 (00-13 ao intervalo)

Constituição da Equipa Portuguesa

1	-	Sean Martin	(AEIS Agronomia)	
2	-	Nuno Taful	(AEIS Técnico)	
3	-	João Júnior	(Belas RC)	
4	-	Daniel Lopes	(RC Massy)	
5	-	Rui D'Orey	(CDUP)	
6	-	Francisco Nogueira	(CF Belenenses)	(Sub. Bernardo Marques)
7	-	Damien Chaines	(Montferrand)	
8	-	Lourenço Machado	(CDUL)	
9	-	Francisco Magalhães	(CDUL)	Sub. Tiago Bastos)
10	-	Bernardo Pereira	(AEIS Técnico)	
11	-	Francisco Rodrigues	(CDUL)	
12	-	Ricardo Alves	(GD Direito)	
13	-	João Sacadura	(CDUL)	(Sub. Manuel Pires)
14	-	Francisco Mira	(CDUL)	(Sub. Diogo Reis)
15	-	Francisco Serra	(RC Lousã)	(Sub. Vasco Gaspar)

- 16 - Tiago Bastos (AEIS Agronomia)
- 17 - Cláudio Tenreiro (AA Coimbra)
- 18 - Bruno Marques (AA Coimbra)
- 19 - Frederico Vasconcelos (GDS Cascais)
- 20 - Manuel Pires (CDUL)
- 21 - Lourenço Kadosh (AEIS Agronomia)
- 22 - Pedro Lorena (AEIS Agronomia)
- 23 - Diogo Reis (AEIS Técnico)
- 24 - Bernardo Marques (GDS Cascais)
- 25 - Vasco Gaspar (CF Belenenses)

ACTIVIDADE INTERNACIONAL – ÉPOCA 2003/2004 – RUGBY JUVENIL

ÉPOCA 2003/2004

RUGBY JUVENIL

ESTÁGIO FIRA-AER

A Selecção Nacional de Juvenis Participou no Estágio da FIRA-AER que se realizou em Vilamoura de 2 a 6 de Abril 2004 com a participação da Selecção de Espanha. A Selecção de Andorra desistiu.

Estiveram presentes neste estágio os seguintes jogadores:

Pedro Snow, Manuel Pipa, Tiago Leite, João Pinto Magalhães, Francisco Cardoso e Duarte Mónica (CDUL); Diogo Trindade, João Machado e José Maria (CF Belenenses); Pedro Ribeiro, Francisco Vareta e João Lemos (CDUP); Francisco Menezes e Eduardo Salgado (AA Coimbra); David Silva e Gonçalo Ribeiro (CR Évora); André Silva e Ledo Vieira (Belas RC); Lourenço Onofre (AEIS Agronomia); Miguel Alvim (GDS Cascais); Joaquim Marques (GD Direito); Michael Braz (CR Técnico) e Francisco Soares (RC Montemor).

A Comitativa foi chefiada por Francisco Mesquita, Árbitro – Arnaldo Neto; Treinadores – João Trelim e Diogo Gama; Fisioterapeuta – João Gaspar e Administrativo – Nelson Sousa.

Jogo	Datas	Resultados
PORTUGAL vs ESPANHA	03/04/2004	15-16
PORTUGAL vs ESPANHA	04/04/2004	26-05
PORTUGAL vs ESPANHA	05/04/2004	27-20

ACTIVIDADE INTERNACIONAL – ÉPOCA 2003/2004 – FEMININO

ÉPOCA 2003/2004

FEMININO

ACTIVIDADE INTERNACIONAL – ÉPOCA 2003/2004 – FEMININO

TUNISIA SEVENS – 06-07/03/2004

1º DIA

PORTUGAL	MONTEPELLIER	07-24
PORTUGAL	SEL. UNIVERSITÁRIA DA TUNISIA	05-10

2º DIA

MALTA	PORTUGAL	00-29
-------	----------	-------

Portugal ficou em 5º lugar

Director: João Alberty

Treinador: Tiago Ataíde

Jogadoras: Barbara Viana (CRAV); Isa Neves, Margarida Mesquita, Raquel Trigueiros e Maria João Campos (AEES Agrária Coimbra); Teresa Farrajota (RC Loulé); Cláudia Costa, Filipa Jales e Isabel Cunha (GDPC Caparica) e Tania Neto (Vilamoura XV RC).

A Selecção Nacional Feminina deslocou-se à Cidade Desportiva de Armilha (Granada) para jogar com a equipa Campeão da Andaluzia 2003/2004 – Montril Club de Rugby.

Jogo	Datas	Resultados
MONTRIL CLUB RUGBY vs PORTUGAL	04/04/2004	44-00

Jogadoras: Marta Pereira, Vera Nascimento e Tania Neto (Vilamoura XV RC); Catarina Ferreira, Cláudia Costa, Rita Vasconcelos, Mónica Sardinha, Joana Oliveira e Filipa Jales (GDPC Caparica); Barbara Viana e Helena Araújo (CRAV); Raquel Castro, Raquel Trigueiros, Liliana Morgado, Isa Neves, Margarida Mesquita, Joana Carvalho, Maria João Campos e Ana Coelho (AEES Agrária Coimbra); Teresa Farrajota (RC Loulé); Vanda Correia e Francisca Costa (AAIS Agronomia).

ACTIVIDADE INTERNACIONAL – ÉPOCA 2003/2004 – FEMININO

LIMONGES SEVENS – FIRA/AER - 21-22/05/2004

1º DIA

PORTUGAL	BOSNIA HERZEGOVINA	59-00
PORTUGAL	NORUEGA	27-00
FRANÇA	PORTUGAL	32-00

2º DIA

1/4 FINAL OURO/PRATA

ESPAÑA	PORTUGAL	07-00
--------	----------	-------

1/2 FINAL PRATA

PORTUGAL	SUÉCIA	00-28
----------	--------	-------

7º/8º lugares

PORTUGAL	CROÁCIA	00-05
----------	---------	-------

Portugal ficou em 8º lugar

Director: Sofia Nobre Goes

Treinador: João Alberty

Jogadoras: Barbara Viana (CRAV); Margarida Mesquita, Maria João Campos e Raquel Castro (AEES Agrária Coimbra); Teresa Farrajota (RC Loulé); Isabel Cunha, Joana Oliveira e Ana Sardinha (GDPC Caparica), Francisca Silva (AAIS Agronomia) e Tania Neto (Vilamoura XV RC).

ACTIVIDADE INTERNACIONAL – ÉPOCA 2004/2005 – SENIORES

ÉPOCA 2004/2005

SENIORES

ACTIVIDADE INTERNACIONAL – ÉPOCA 2004/2005 – SENIORES

1 – EUROPEAN CHALLENGE CUP

- AA COIMBRA vs THE BORDERS – 23/10/04
- THE BORDERS vs AA COIMBRA - 29/10/04

2 – EUROPEAN SHIELD

- LISBOA RC vs UCM MADRID – 04/12/04
- UCM MADRID vs LISBOA RC - 11/12/04

3 – TORNEIO EUROPEU DAS REGIÕES – FIRA/AER

- PROVENCE D'AGEN vs SELEC. REG. NORTE – 30/10/04

4 – TORNEIO CONSUR

- CHILE vs PORTUGAL – 30/10/04
- URUGUAI vs PORTUGAL – 06/11/04

5 – TORNEIO EUROPEU DAS NAÇÕES – FIRA/AER

- UCRÂNIA vs PORTUGAL – 20/11/04

6 – IRB SEVENS SERIES 2004

- DUBAI SEVENS – 02-03/12/04
- GEORGE SEVENS – 10-11/12/04

ACTIVIDADE INTERNACIONAL – ÉPOCA 2004/2005 – SENIORES

1 – EUROPEAN CHALLENGE CUP

Jogo	Datas	Local	Resultados
AA COIMBRA-THE BORDERS	23/10/2004	E.Sérgio Conceição	03-98
THE BORDERS-AA COIMBRA	29/10/2004	Inglaterra	107-03

2 – EUROPEAN SHIELD

Jogo	Datas	Local	Resultados
LISBOA RC-UCM MADRID	04/12/2004	Lisboa	17-12
UCM MADRID-LISBOA RC	11/12/2004	Madrid	52-43

3 – TORNEIO EUROPEU DAS REGIÕES – FIRA/AER

Jogo	Datas	Local	Resultados
SEL.REG.NORTE-PROVENCE D'AGEN	30/10/2004	Porto	07-55

4 – TORNEIO INTERCONTINENTAL CONSUR

Jogo	Datas	Local	Resultados
CHILE-PORTUGAL	30/10/2004	Santiago Chile	09-28
URUGUAI-PORTUGAL	6/11/2004	Montevideu	30-03

CHILE vs PORTUGAL

- 30/10/04 – SANTIAGO DO CHILE -

RESULTADO 09-28 *(06-10 ao intervalo)*

Constituição da Equipa Portuguesa

1	-	João Correia	(GD Direito)	(Sub. Rui Cordeiro)
2	-	Miguel Moura	(SL Benfica)	
3	-	Joaquim Ferreira	(CDUP)	
4	-	Marcello D'Orey	(CDUP)	(Sub. Lourenço Andrade)
5	-	Frederico Nunes	(GD Direito)	
6	-	João Uva	(CF Belenenses)	(Sub. Paulo Murinello)
7	-	Vasco Uva	(GD Direito)	
8	-	António Cunha	(CF Belenenses)	(Sub. Sebastião Cunha)
9	-	Luis Pissarra	(AEIS Agronomia)	(Sub. José Pinto)
10	-	Martim Tomé	(GD Direito)	
11	-	Pedro Carvalho	(GD Direito)	
12	-	João Diogo Mota	(GD Direito)	(Sub. Duarte C.Pinto)
13	-	Diogo Mateus	(CF Belenenses)	
14	-	David Mateus	(CF Belenenses)	
15	-	Gonçalo Malheiro	(CDUP)	

- 16 - Rui Cordeiro (AA Coimbra)
- 17 - Lourenço Andrade (CF Belenenses)
- 18 - Paulo Murinello (CDUL)
- 19 - Sebastião Cunha (CF Belenenses)
- 20 - José Pinto (GD Direito)
- 21 - Duarte C. Pinto (AEIS Agronomia)
- 22 -
- 23 -
- 24 -

URUGUAI vs PORTUGAL

- 06/11/04 – MONTEVIDEU -

RESULTADO 30-03 (27-00 ao intervalo)

Constituição da Equipa Portuguesa

1	-	João Correia	(GD Direito)	
2	-	Miguel Moura	(SL Benfica)	(Sub. Rui Cordeiro)
3	-	Joaquim Ferreira	(CDUP)	
4	-	Marcello D'Orey	(CDUP)	
5	-	Frederico Nunes	(GD Direito)	(Sub. Lourenço Andrade)
6	-	João Uva	(GD Direito)	(Sub. Paulo Murinello)
7	-	Vasco Uva	(GD Direito)	
8	-	David Penalva	(Tours)	(Sub. António Cunha)
9	-	Luis Pissarra	(AEIS Agronomia)	
10	-	Martim Tomé	(GD Direito)	
11	-	David Mateus	(CF Belenenses)	
12	-	João Diogo Mota	(GD Direito)	(Sub. Duarte C. Pinto)
13	-	Diogo Mateus	(CF Belenenses)	
14	-	Pedro Carvalho	(GD Direito)	
15	-	Gonçalo Malheiro	(Madrid 2012) (3)	(Sub. José Pinto)

- 16 - Rui Cordeiro (AA Coimbra)
- 17 - Lourenço R. Andrade (CF Belenenses)
- 18 - Paulo Murinello (CDUL)
- 19 - António Cunha (CF Belenenses)
- 20 - Duarte C. Pinto (AEIS Agronomia)
- 21 - José Pinto (GD Direito)
- 22 - Martim Tomé (GD Direito)
- 23 -
- 24 -

5 – TORNEIO EUROPEU DAS NAÇÕES – FIRA/AER

Jogo	Datas	Local	Resultados
UCRÂNIA-PORTUGAL	20/11/2004	Odessa	06-36

RESULTADO 06-36 (03-21 ao intervalo)

Constituição da Equipa Portuguesa

1	-	Rui Cordeiro	(AA Coimbra)	(Sub. Miguel Moura)
2	-	João Correia	(GD Direito)	
3	-	Joaquim Ferreira	(CDUP)	(Sub. Bernardo Mota)
4	-	Gonçalo Uva	(GD Direito)	
5	-	Marcello D'Orey	(CDUP)	(Sub. Lourenço Andrade)
6	-	João Uva	(CF Belenenses)	(Sub. Paulo Murinello)
7	-	Vasco Uva	(GD Direito)	(Sub. Sebastião Cunha)
8	-	António Cunha	(CF Belenenses)	
9	-	Luis Pissarra	(AEIS Agronomia)	
10	-	Martim Tomé	(GD Direito)	
11	-	Pedro Carvalho	(GD Direito)	(Sub. José Pinto)
12	-	Frederico Nunes	(GD Direito)	
13	-	Diogo Mateus	(CF Belenenses)	
14	-	Miguel Portela	(GD Direito)	
15	-	Filipe Grenho	(SL Benfica)	

- 16 - Miguel Moura (SL Benfica)
- 17 - Bernardo Mota (GD Direito)
- 18 - Lourenço Andrade (CF Belenenses)
- 19 - Paulo Murinello (CDUL)
- 20 - Sebastião Cunha (CF Belenenses)
- 21 - José Pinto (GD Direito)

6 – IRB SEVENS SERIES 2004

DUBAI SEVENS – 02-03/12/2004

1º DIA

ÁFRICA DO SUL	PORTUGAL	36-00
FIJI	PORTUGAL	19-10
PORTUGAL	IRLANDA	12-12

1/4 FINAL TAÇA BOWL

PORTUGAL	TUNISIA	05-00
----------	---------	-------

1/2 FINAL TAÇA BOWL

PORTUGAL	UGANDA	38-00
----------	--------	-------

FINAL TAÇA BOWL

FRANÇA	PORTUGAL	05-10
--------	----------	-------

Director: Rui Alvarez

Treinador: Tomaz Morais

Fisioterapeuta: Luis Ramusga

Jogadores:

Diogo Mateus	- CF Belenenses
Sebastião Cunha	- CF Belenenses
David Mateus	- CF Belenenses
Vasco Uva	- GD Direito
Miguel Morais	- GD Direito
António Aguilar	- GD Direito
Pedro Leal	- GD Direito
Frederico Sousa	- GD Direito
António Pinto	- Blackrock
Paulo Murinello	- CDUL
Filipe Grenho	- SL Benfica
Diogo Coelho	- Polónia

ACTIVIDADE INTERNACIONAL – ÉPOCA 2003/2004 – SENIORES

GEORGE SEVENS (ÁFRICA DO SUL) – 10-11/12/2004

1º DIA

NOVA ZELANDIA	PORTUGAL	31-10
FRANÇA	PORTUGAL	12-12
PORTUGAL	TUNISIA	05-05

1/4 FINAL TAÇA BOWL

PORTUGAL	IRLANDA	17-29
----------	---------	-------

1/2 FINAL TAÇA SHIELD

PORTUGAL	ARABIAN GULF	41-00
----------	--------------	-------

FINAL TAÇA SHIELD

PORTUGAL	FRANÇA	17-12
----------	--------	-------

Director: Rui Alvarez

Treinador: Tomaz Morais

Fisioterapeuta: Luis Ramusga

Jogadores:

Diogo Mateus	- CF Belenenses
Sebastião Cunha	- CF Belenenses
David Mateus	- CF Belenenses
Vasco Uva	- GD Direito
Miguel Morais	- GD Direito
António Aguilar	- GD Direito
Pedro Leal	- GD Direito
Frederico Sousa	- GD Direito
António Pinto	- Blackrock
Paulo Murinello	- CDUL
Filipe Grenho	- SL Benfica
Diogo Coelho	- Polónia

ACTIVIDADE INTERNACIONAL – ÉPOCA 2004/2005 – JUNIORES

ÉPOCA 2004/2005

JUNIORES

ACTIVIDADE INTERNACIONAL – ÉPOCA 2004/2005 – JUNIORES

1 – TAÇA IBÉRICA

Jogo	Datas	Local	Resultados
EL MONTE CIÊNCIAS OLAVIDE-AEIS TÉCNICO	21/11/2004	Sevilha	09-15

FEDERAÇÃO PORTUGUESA DE RUGBY

Relatório da actividade de desenvolvimento 2004

A actividade de desenvolvimento no ano de 2004 pode ser dividida em dois períodos distintos. O primeiro de Janeiro até fim de Junho de 2004 e da responsabilidade da anterior direcção de FPR, e o segundo de Julho a Dezembro de 2004 e da responsabilidade da actual Direcção FPR. Acresce que esta ultima equipa dirigente, ao tomar posse, reformulou substancialmente a filosofia e as acções previstas para 2004, integrando-as num plano trienal de desenvolvimento 2004-2007, com objectivos específicos a curto e médio prazo. Desconhece-se a existência de qualquer plano estruturado de desenvolvimento para 2004 da responsabilidade da anterior direcção da FPR. Pensa-se que as principais vertentes da actividade de desenvolvimento até Julho de 2004 foram as seguintes (e idênticas às realizadas em 2003):

- apoio às associações regionais, na organização da competição regional (e nacional) do rugby Sub-15 e do Escalão de Juvenis
- organização de toda a competição feminina
- dinamização do rugby escolar
- apoio aos clubes através da entrega de material (bolas, capacetes,...)

Ao tomar posse a actual Direcção da FPR realizou, com os responsáveis das áreas de Competição, de Formação e de Desenvolvimento, um levantamento das acções que seria possível fazer em 2004, em função do Plano Trienal a apresentar à IRB, dos recursos disponíveis (materiais, humanos e temporais) e das necessidades mais prementes. Foi assim elaborado um Plano de Desenvolvimento para 2004 cuja realização é sintetizada no quadro anexo.

O primeiro grande objectivo deste plano de desenvolvimento 2004 é o aumento substancial do número de jogadores, a realizar sobretudo através de uma forte dinamização do rugby Sub-15. Como primeiro passo entendeu-se que o Rugby Juvenil deveria ser um escalão de maior e mais regular competição, com necessidades em tudo idênticas ao Rugby Junior, e que portanto a sua organização devia voltar para a FPR. Com esta decisão pretendeu-se também libertar meios das associações para um maior investimento na organização do rugby sub-15, e no apoio às escolas e aos clubes. Assim de Outubro a Dezembro de 2004 realizaram-se quatro Convivos Nacionais de infantis, benjamins e bambis, bem como 3 jornadas do Torneio Regional de Iniciados e um Convivio nacional de Iniciados.

Em relação ao rugby escolar, foram contactadas, através de mailling do Desporto Escolar (DREs e CAEs), todas as escolas portuguesas, publicitando a existência na FPR de um núcleo de apoio ao rugby escolar, pronto a dar formação pontual a Professores e apoio à criação de Grupos-Equipa. Foram recebidas respostas de muitas escolas, que foram todas contactadas (com especial incidência no Norte do País) e a quem tem sido dada a informação e formação pretendidas. Pretende-se de futuro complementar esse apoio com a distribuição de um “kit” de material desportivo (bolas, cones, capacetes...) e

didático (livros, panfletos, dvd's,...). Têm sido distribuídos para já uma cassette de "Bitoque Rugby" e uma unidade didáctica. Por outro lado foi decidido investir na formação de professores através de cursos financiados pelo Prodep, tentando levar uma acção já acreditada no Centro de Formação do Bombarral a outros centros de formação do país.

Iniciou-se também, junto das Câmaras Municipais a tentativa de realização de protocolos de cooperação ou parcerias, com objectivos de formação de professores ou técnicos e/ou de criação de núcleos que possam ser absorvidos por clubes locais que tenham ou não a modalidade rugby.

No rugby universitário foram feitos contactos com a FADU e com a ADESL a fim de tentar incentivar a realização de uma fase nacional dos Campeonatos Regionais Universitários de XV e de VII, e a constituição de uma selecção universitária com um calendário internacional competitivo. No entanto ainda não se conseguiu ultrapassar a falta de patrocinadores verificada. Pretende-se também que a curto prazo as equipas universitárias tenham no seu seio árbitros e treinadores com formação

A FPR continuou a apostar em 2004 no desenvolvimento e (sobretudo) na consolidação do rugby feminino português, quer através da organização de quadros competitivos internos adequados e em maior número, quer através da criação de estágios de aperfeiçoamento e de apoio às selecções nacionais de XV e de VII.

Relativamente à Alta Competição a FPR organizou e supervisionou em 2004 todos os programas de treino dos atletas que integram a Alta Competição ou a Percurso para esta, através da sua estrutura de Directores Técnicos Regionais e de Responsáveis de Treino de Alta Competição.

Como ponto negativo salientamos que (por falta de meios) não se conseguiram implementar em 2004 os programas de apoio aos novos clubes e aos clubes emergentes, quer através de material e informação desportiva, quer através de visitas regulares dos Directores Técnicos Regionais para formação dos respectivos técnicos. Para 2005 está em curso uma reformulação e orçamentação destes programas, e que serão complementados com um programa de apoio aos clubes de elite.

No que respeita à taxa de execução do plano de desenvolvimento 2004 verifica-se que ela foi média, e que para ser aumentada substancialmente necessita de uma maior alocação de meios humanos e financeiros.

Um ponto importante prende-se com a necessidade de (atempadamente) prever para 2005 programas realistas e adequados de desenvolvimento de árbitros (novos e existentes), visto este sector ser considerado no programa da actual Direcção FPR como de investimento e expansão prioritários para o desenvolvimento do Rugby Português.

FEDERAÇÃO PORTUGUESA DE RUGBY

PLANO DE DESENVOLVIMENTO 2004

- Quadro Síntese de Realização -

GRUPO	REF.	TIPO DE PROGRAMA	RESP.	2004	Realização
RUGBY JUVENIL (SUB-15)	DA.1	Torneios Nacionais de 1 Dia	FPR/DTR's	XX (Nov)	De Outubro até Dezembro de 2004 realizaram-se quatro Convívios Nacionais, de infantis, benjamins e bambis, sendo dois em Lisboa, um em Coimbra e um em Elvas
	DA.2	Estágios de Iniciados	DTR's + Treinad. Nacionais	----	-----
	DA.3	Cursos de Treinadores de Mini-Rugby	FPR/DTR's	----	-----
	DA.4	Acções de Promoção com a Selecção Nac.	FPR + Jogadores Selecção	----	-----
CLUBES	DB.1	Apoio a Novos Clubes	ARR/DTR's	X	Por falta de meios não foi possível prestar um apoio significativo
	DB.2	Apoio a Clubes Emergentes/II Divisão	ARR/DTR's	X	Por falta de meios não foi possível prestar um apoio significativo
	DB.3	Sevens Sub-19 e Sub-17	FPR-Compet.	----	-----
	DB.4	Torneio Nacional Sub-21	FPR-Compet.	----	-----
ESCOLAS	DC.1	Programa Escolas/Clubes	FPR-Desenv.	X	Enviado um mail a todas as escolas do país para divulgar o rugby Todas as escolas que responderam foram contactadas e foi-lhes prestada a informação e formação pedidas
	DC.2	Cursos de Formação para Professores	DTR's	X	Este Curso foi tranferido para 2005
UNIVERSIDADES	DD.1	Programa Universidades/Clubes	FPR-Desenv.	----	-----
	DD.2	Cursos de Formação Treinadores/Árbitros Univ.	DTR's	----	-----
	DD.3	Seleções Nacionais Universitárias XV e VII	FPR + Treinad. Selecção	----	-----
	DD.4	Torneio Nacional VII	FPR + Treinad. Selecção	----	-----
FEMININO	DE.1	Competição Nacional	FPR-Desenv.	X	A FPR apoiou em 2004 toda a Competição Nacional Feminina
	DE.2	Compet. Internacional XV	FPR + Treinad. Selecção	X	A FPR apoiou em 2004 a Competição Internacional Feminina XV
	DE.3	Compet. Internacional VII	FPR + Treinad. Selecção	X	A FPR apoiou em 2004 a Competição Internacional Feminina VII
ÁRBITROS	DF.1	Recrutamento de Novos Árbitros	FPR+ANAR	----	-----
	DF.2	Desenvolvimento de Árbitros Existentes	FPR+ANAR	----	-----
ELITE	DG.1	Programas de Treino A.C. + E.N.	FPR + Treinad. Selecção	X	A FPR planeou e supervisionou os programas de Alta Competição
	DG.2	Nova Academia Nac.	FPR + Selecionador Nacional	----	-----

FEDERAÇÃO PORTUGUESA DE RUGBY

Relatório da actividade de formação 2004

A actividade de formação em 2004 pode ser dividida em dois períodos distintos. O primeiro de Janeiro a fim de Junho de 2004 e da responsabilidade da anterior direcção de FPR, e o segundo de Julho a Dezembro de 2004 e da responsabilidade da actual Direcção FPR. Acresce que esta ultima equipa dirigente, ao tomar posse, reformulou substancialmente a filosofia e as acções previstas no plano inicial para 2004, integrando-as num plano trienal de formação 2004-2007, com objectivos específicos a curto e médio prazo.

O plano inicial de formação para 2004, apresentado ao IDP e da responsabilidade da anterior direcção da FPR, tinha previsto 6 acções de formação, contemplando os 9 cursos seguintes:

- Curso e treinadores nível 3 – Abril/Set. – Lisboa
- 2 Cursos treinadores nível 1 – Junho/Set. - Coimbra/Vilamoura
- 2 Cursos de Árbitros Nacionais – Junho /Set. – Lisboa
- 2 Cursos de Árbitros Iniciados – Abril/Jul. – Coimbra/Évora
- Curso de Avaliadores de Árbitros – Julho – Lisboa
- Curso de Dirigentes Desportivos – Junho – Lisboa

No entanto constata-se que até fim de Julho de 2004 não tinha sido realizada qualquer acção de formação (ou curso) da lista acima e registada como tal.

Ao tomar posse a actual Direcção FPR realizou, com os responsáveis das áreas de Competição, de Formação e de Desenvolvimento, um levantamento das acções de formação que seria (ainda) possível fazer em 2004, em função do futuro Plano Trienal de Formação a apresentar à IRB, dos recursos (materiais, humanos e temporais) disponíveis e das necessidades mais prementes. Foi assim elaborado um novo Plano de Formação para 2004, que foi oportunamente divulgado ao Rugby Português e que se encontra esquematizado no fim deste relatório.

A decisão mais importante foi a “aposta” na realização de um curso de treinadores de 3º grau, realizado pela primeira vez em Portugal, que será possivelmente o curso mais elevado a ser organizado pela Federação Portuguesa de Rugby.

Outra decisão muito importante foi o lançamento de Escolas Nacionais de Jogadores Jovens (dos 17 aos 20 anos), precursoras da futura Academia Nacional de Rugby prevista para 2007. Face às prioridades definidas foi lançada ainda em 2004 a Escola Nacional do Cinco da Frente, sector considerado fundamental para assegurar a continuidade do sucesso da Selecção Nacional de Séniores.

Assim foram realizadas as seguintes acções/cursos em 2004 como parte do Plano de Formação elaborado pela actual Direcção FPR:

TREINADORES

- Clínica de Treinadores de Selecção – Outubro (Praia-Mar, Carcavelos)
- Workshop Rugby Juvenil – (aberto a dirigentes, treinadores e educadores) – Outubro (Lisboa – ULHT) – mais de 40 participantes
- 1º Módulo curso de treinadores 3º grau – Novembro (perto de 40 participantes)
- Workshop de Defesa – Novembro - treinadores - trabalho com um especialista internacional de defesa e com a Selecção Nacional

JOGADORES

- Escola Nacional do 5 da Frente- duas acções de um dia em Dezembro – Mais de 40 jogadores
- Curso de jogadores Juvenis – Estágio alargado da Selecção Juvenil de 26 a 30 de Dezembro, envolvendo cerca de 60 jogadores deste escalão

ÁRBITROS

- Não se realizou qualquer acção de formação registada como tal, tendo apenas existido uma tentativa de realização de um Workshop em Dezembro

DIRIGENTES

- Clínica de Dirigentes de Selecção – Outubro (Praia-Mar, Carcavelos)
- Workshop Rugby Juvenil – (aberto a dirigentes, treinadores e educadores) – Outubro (Lisboa – ULHT) – mais de 40 participantes

Não se realizaram outros cursos por se considerar não serem prioritários de momento (caso do Curso de Monitores, do Curso de Treinadores de Seven, da Escola Nacional de Médios e do Curso de Dirigentes Desportivos), tendo sido tranferidos para 2005.

Face à taxa de execução dos planos de anos anteriores e inclusivé do plano (inicial) de formação 2004 (até Julho) verifica-se que a taxa de execução do plano actual de formação da FPR para 2004 foi bastante elevada, no que respeita às acções organizadas directamente pela FPR.

Um ponto importante e preocupante é a não realização em 2004, de qualquer Curso de Árbitros (pelo Conselho de Arbitragem), apesar de este sector ser considerado no programa da actual Direcção FPR, como de investimento e expansão, prioritários para o desenvolvimento do Rugby Português.

FEDERAÇÃO PORTUGUESA DE RUGBY

PLANO DE FORMAÇÃO 2004

- Quadro-Síntese de Realização -

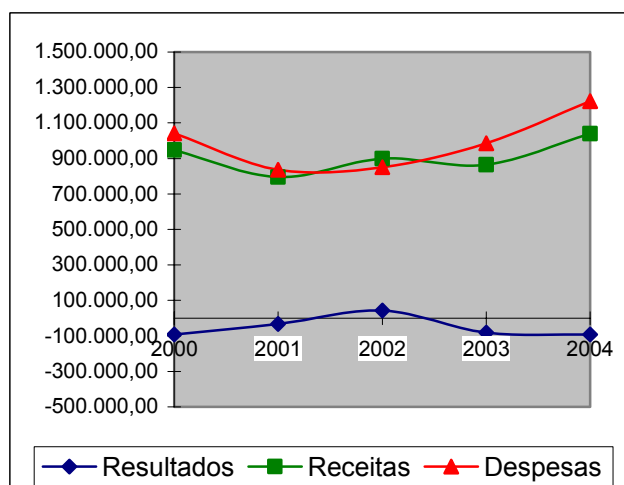
CURSOS DE FORMAÇÃO	REF.	NIVEL	RESP.	2004	Data (s)	Local	Nº Formandos	Observações
TRENINADORES	TA.1	Nível 1 (monitores)	H.Rocha	(regional) X (Set/Out)	----	----	----	Transferido para 2005
	TA.2	Nível 2	H.Rocha	----	----	----	----	----
	TA.3	Nível 3	H.Rocha	X (1/4)	Mod.1=Nov.04 (30h)	E.N.	36	Inclui mais 3 módulos em 2005
	TA.4	Nível 4	(futuro)	----	----	----	----	----
	TA.5	Curso Treinadores Sevens	T.Morais	----	----	----	----	----
	TA.6	Clínicas Treinadores Sevens	T.Morais	X (Dez)	----	----	----	----
	TA.7	Clínicas Treinadores Seleccções	T.Morais	X (Set/Out)	Out.04	Praia Mar	17	
	TA.8	Curso Treinadores Seleccções	T.Morais	X	----	----	----	Substituído pelo TA.9
	TA.9	Workshop de Defesa	T.Morais	NP	Nov.04	EN	20	Com Selecção Nacional
	TA.10	Workshop Rugby Sub-15	H.Garcia	NP	Out.04	Lusófona	40	Aberto a dirigentes e educadores
ARBITROS	TB.1	Iniciado	I.M.Silva	----	----	----	----	----
	TB.2.1	Regional	I.M.Silva	----	----	----	----	----
	TB.2.2	Nacional	I.M.Silva	----	----	----	----	----
	TB.3.1	Clínicas Rec. Arbitros Reg.+Nac.2	I.M.Silva	----	----	----	----	----
	TB.3.2	Clínicas Rec. Arbitros Nac.1	I.M.Silva	X	???	???	???	???
JOGADORES	TC.1	Séniore	T.Morais	----	----	----	----	----
	TC.2	Juniore	H.Rocha	----	----	----	----	----
	TC.3	Juvenis	H.Rocha	X (Dec)				
	TC.4	Sevens	T.Morais	X (Dec)				
	TC.5	Elite	T.Morais	----	----	----	----	----
	TC.6	Capitães Equipa	T.Morais	----	----	----	----	----
	TC.7	Escola Nacional 5 da Frente	T.Morais	XX	8 e 19 Dez.04	E.N.	40 a 50	
	TC.8	Escola Nacional Médios	T.Morais	X	----	----	----	Transferido para 2005
DIRIGENTES	TD.1	Dirigentes	R.Alvarez	----	----	----	----	----
	TD.2	Clínicas Dirigentes Desportivos	R.Alvarez	X (?)	----	----	----	Não se realizou em 2004
	TD.3	Clínicas Dirigentes Seleccções	R.Alvarez	X (Set/Out)	Out.04	Praia Mar	4	Simultânea com os Treinadores

4 - INFORMAÇÃO CONTÁBIL E FINANCEIRA
COM BASE NO ORÇAMENTO EXECUTADO PARA 2004

Execução 2004

O exercício de 2004 terminou com um saldo negativo de 91.291,27 Euros, o que representa um agravamento aproximado de 3% comparativamente com 2003, cujo resultado já tinha sido também negativo.

Desde 1999 que se verifica uma evolução irregular das receitas, quase sempre insuficientes face ao aumento das despesas, cujo crescimento tende a acentuar-se. Em parte, isso é devido ao novo modelo competitivo da FIRA, em vigor desde 2002, nomeadamente através das Selecções Nacionais de Sub20, Sub19, Sub18, Sub17 e Femininos, as quais têm motivado um forte acréscimo da actividade desportiva.



No referente à execução orçamental, há a registar desvios importantes, tanto do lado da despesa como do lado da receita, de respectivamente 59% e 45,35%.

Relativamente às receitas, as verbas atribuídas pelo IDP ascenderam a 948.382,65 Euros. Contudo, dentro deste montante estão considerados os Prémios de Vitória de 2003 e 2004 e a percentagem do proveito relativo ao subsídio (de 1997) destinado à aquisição da sede social da FPR, verbas que não têm impacto real na execução do presente exercício, quer porque se destinaram apenas a ser redistribuídas por jogadores e clubes, quer por serem de natureza meramente contabilística. Por conseguinte, uma vez expurgados estes montantes, a receita disponível oriunda do IDP correspondeu a 675.739,66 Euros, dos quais 385 mil Euros se destinaram ao financiamento das Actividades Regulares.

Dentro desta rubrica, foi à Alta Competição que coube a maior verba (240 mil Euros, + 17% face ao ano anterior), mesmo assim muito aquém dos valores necessários, visto a dotação apenas ter coberto 34% das despesas incorridas naquela área. No caso da Formação, a dotação orçamental foi de cerca de 12,5 mil Euros e reflecte aproximadamente os gastos neste domínio. Finalmente, a dotação específica para equipamento administrativo ascendeu a 10 mil Euros, e regista-se ainda uma verba de cerca de 2.600 Euros relativa à comparticipação do IDP em viagens ao abrigo do Contrato-Programa para a Cooperação Internacional.

	2003	2004	var.
Actividades Reg.	375.000,00	385.000,00	2,67%
Alta Comp.	205.000,00	240.000,00	17,07%
Formação RH	9.332,00	12.539,00	34,37%
Eventos Internac.	15.000,00	0,00	-100,00%
Equip. Admn.	0,00	10.000,00	100,00%
Coop. Bilateral	0,00	2.665,00	100,00%

▲ Distribuição das verbas recebidas do IDP

Em termos de execução orçamental, embora as receitas oriundas do IDP (com as correcções acima assinaladas) tenham sido cerca de 12% superiores às verificadas em 2003 e, também, superiores em cerca de 11% relativamente ao valor orçamentado, mesmo assim apenas corresponderam a 65,3% do conjunto das receitas anuais totais da FPR.

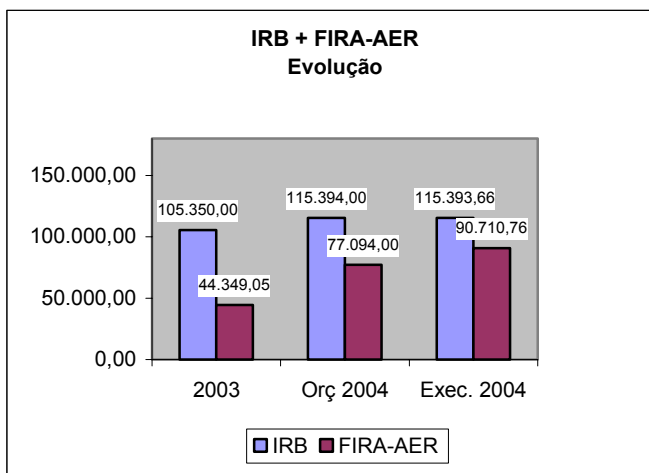
1996	1997	1998	1999	2000	2001	2002	2003	2004
82,38%	83,50%	77,20%	75,74%	73,50%	78,00%	71,00%	70,00%	65,30%

▲ Peso do IDP no conjunto das receitas

Naturalmente que esta situação - cuja tendência há que procurar reforçar - só foi possível graças ao aumento de outras origens de fundos. No caso das entidades desportivas internacionais, apesar de se ter verificado uma variação positiva marginal face ao orçamento (3%), salienta-se que, comparativamente com o exercício anterior, este acréscimo foi de 17%.

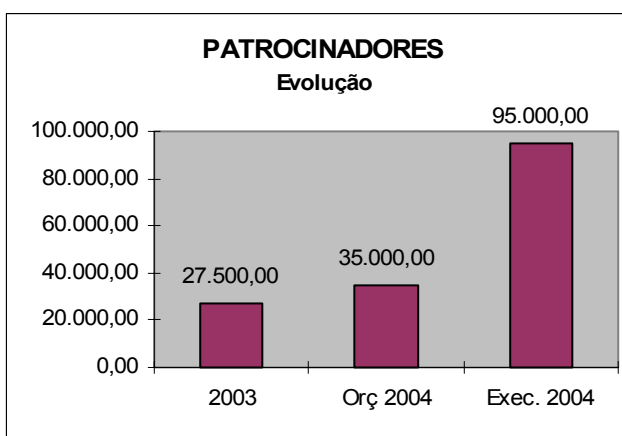
Os apoios recebidos da IRB ascenderam a cerca de 115,4 mil Euros, montante coincidente com o orçamentado e aproximadamente 9,5% superior ao do exercício de 2003.

Relativamente à FIRA-AER as verbas recebidas foram 90,7 mil Euros, o que representa um acréscimo de 18% face às expectativas orçamentais e de 105% face ao exercício de 2003. Porém, esta variação deve ser relativizada, dado que o reforço da comparticipação financeira por parte da FIRA-AER em 2004 se deveu à inversão de jornadas com a Roménia, a seu pedido, e que representou, neste ano, um maior número de jogos fora no âmbito do Campeonato Europeu das Nações, e ao facto do 1º jogo da época 2004/05 se ter realizado em Novembro de 2004.



No que diz respeito à captação de patrocínios, apesar de não ter sido ainda possível a angariação de um *main sponsor*, foi possível contar com o apoio do BES, da CGD, da PT e da Tv Cabo, a quem a FPR e o rugby português muito agradecem.

É nossa firme intenção manter e melhorar estes apoios, sem prejuízo da captação de novos contributos, explorando a boa imagem e notoriedade derivadas dos excelentes resultados desportivos ao nível das Selecções Nacionais de XV e de Sevens.

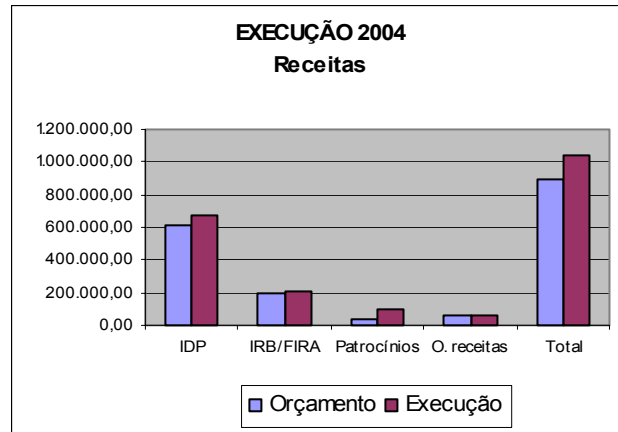


Em termos de execução, há pois a assinalar melhorias muito expressivas desta rubrica em relação, quer ao orçamento, quer ao exercício de 2003, de, respectivamente, 171% e 245%.

No que diz respeito a outras fontes de financiamento, refiram-se a verba de 8 mil Euros recebida do Instituto da Droga e Toxicoddependência, 23,2 mil Euros de reembolsos e, ainda, cerca de 27,2 mil Euros de recebimentos diversos.

Em conclusão, no conjunto das receitas a variação relativamente ao orçamento foi muito positiva e na ordem dos 45% (15%, se consideradas as referidas correcções).

Deste modo, é possível concluir que o agravamento dos resultados do exercício deve ser encontrada no comportamento das despesas.



As despesas de exploração do ano de 2004 foram de 1.395.937,10 Euros, sendo que 52,79% desses gastos foram dirigidos para o apoio às diversas competições em que as várias Selecções Nacionais estiveram envolvidas. De salientar que aquela percentagem aparenta ser de natureza estrutural, visto manter-se relativamente estável desde o exercício de 2000.

Despesas de Exploração		
Encargos com competição	736.876,65	52,79%
Organização de Provas	248.499,41	17,80%
Formação e Desenvolvimento	185.646,47	13,30%
Despesas c/ Administração	224.914,57	16,11%
	1.395.937,10	
Outras despesas		
Custos financeiros	32.115,79	
TOTAL GERAL	1.428.052,89	

As despesas com a organização de Provas, incluindo os apoios a todas as entidades envolvidas na preparação e organização das competições oficiais da FPR, representaram cerca de 18% das despesas de exploração, (248.499 Euros, +44% relativamente ao ano anterior).

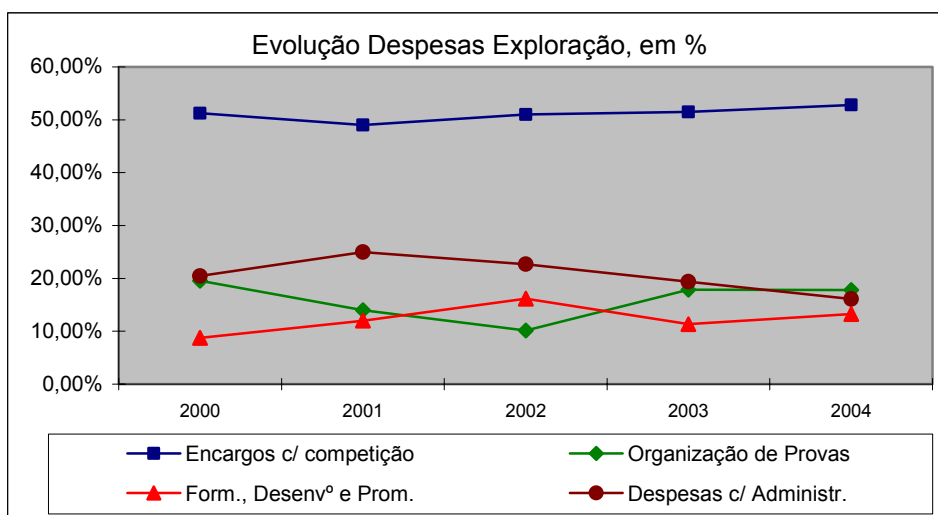
As despesas com a Formação de Recursos Humanos, Desenvolvimento e Promoção ascenderam a cerca de 185,6 mil Euros, crescendo perto de 70% em relação a 2003.

Os encargos de estrutura com a administração corresponderam a 224,914 mil Euros, incluindo esta rubrica os custos com o pessoal da FPR, com os órgãos sociais, bem como as despesas com o expediente, economato, custos com as instalações e com a aquisição de equipamento.

No conjunto, esta rubrica cresceu 20% em valor absoluto, mas a sua ponderação no conjunto das despesas de exploração desceu de 19,35% em 2003 para 16,11% em 2004, e apresenta uma significativa tendência decrescente desde 2000.

Os custos financeiros subiram comparativamente com 2003. No entanto, a componente de juros baixou uns significativos 28%, sendo que o acréscimo dos custos financeiros está relacionado com as amortizações de capital e com amortizações contabilísticas de imobilizado adquirido.

Comparativo das despesas de exploração 2000-2004										
	2000		2001		2002		2003		2004	
Enc. c/ competição	528.521	51,24%	398.594	49,04%	423.970	51,01%	496.497	51,46%	736.877	52,79%
Org. de Provas	201.888	19,57%	113.701	13,99%	84.370	10,15%	172.372	17,86%	248.499	17,80%
Form., Desº e Prom.	90.077	8,73%	97.560	12,00%	134.336	16,16%	109.331	11,33%	185.646	13,30%
Despesas c/ Admin.	210.897	20,45%	202.936	24,97%	188.516	22,68%	186.705	19,35%	224.915	16,11%
	1.031.383		812.791		831.192		964.905		1.395.937	



Despesas com Competição

As verbas dispendidas com a Alta Competição representaram quase 96% do total das despesas com competição, cabendo ao Rugby Feminino e à Competição Juvenil respectivamente 2,4% e 2%.

Encargos c/ competição				% corrigida dos Prémios de Vitória	
Alta Competição		704.478,31	95,60%	94,58%	
	Seniores XV	326.363,92	46,33%	44,30%	
	Sevens	147.315,06	20,91%	15,14%	
	Sub 20	87.483,87	12,42%	15,48%	
	Juniores	143.315,47	20,34%	25,35%	
Rugby Feminino		17.747,39	2,41%	2,97%	
Competição Juvenil		14.650,95	1,99%	2,45%	
736.876,65					

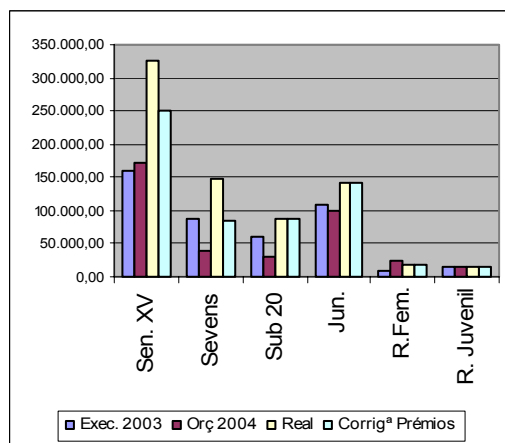
Na actividade dos Seniores XV, a preparação e participação no Torneio Europeu das Nações mobilizaram uma verba de cerca de 281,5 mil Euros. Porém, devem ter-se em conta dois fenómenos que contribuem expressivamente para o agravamento atípico e muito assinalável que sofreu esta rubrica. Em primeiro lugar, no ano civil de 2004 realizaram-se seis jogos, em vez dos cinco habituais, visto que o Ucrânia vs. Portugal, que já diz respeito à época desportiva de 2004/05, ainda se realizou em Novembro do ano em apreço, o que não poderia deixar de se reflectir na sua execução orçamental. Por outro lado, dos cinco jogos respeitantes à época 2003/04, só o jogo com a Rússia se realizou em Portugal, facto que se

prende com a inversão de jornada pedida pela Roménia, na 1ª volta, provocando um desequilíbrio entre jogos realizados em casa e jogos fora, com o correspondente aumento dos custos nesta actividade.

Fora daquele Torneio, há a considerar também as verbas relativas a Treinos, Estágios e Jogos Particulares da Selecção Nacional de XV, nomeadamente os estágios no Hotel Praia Mar, na Academia do Sporting e a participação no Torneio Consur, actividades que representaram um custo global de 19,2 mil Euros.

As despesas gerais de funcionamento das Selecções Sénior, Sevens e Sub 20, que consistem essencialmente em equipamentos desportivos, enquadramento médico e despesas de tratamento atingiram um total de 76,8 mil Euros, ponderado por aquelas três selecções.

	Exec. 2003	Orç 2004	Exec. 2004	
			Real	Corrig ^a Prémios
Sen. XV	159.772,35	170.500,00	326.363,92	248.925,92
Sevens	87.199,55	40.000,00	147.315,06	85.589,06
Sub 20	59.209,49	30.000,00	87.483,87	87.483,87
Jun.	108.871,70	98.500,00	143.315,47	143.315,47
R. Fem.	8.765,14	25.000,00	17.747,39	17.747,39
R. Juv.	16.036,94	14.000,00	14.650,95	14.650,95
	439.855,17	378.000,00	736.876,65	597.712,65



Organização de Provas

O custo com a organização de provas ascendeu, em 2004, a cerca de 248,5 mil Euros. Porém, mais de metade deste valor correspondeu ao Prémios de Vitória concedidos pelo IDP aos Clubes, pelo que o valor total líquido foi assim de, aproximadamente, 120 mil Euros. Neste montante consideram-se as despesas com arbitragem (76.309 Euros), os Convívios (4.880 Euros), os Seguros desportivos de Rugby Juvenil que a FPR atribuiu a título de subsídio indirecto aos clubes (37 mil Euros) e, ainda, despesas residuais com provas (cerca de 1.500 Euros).

	Execução 2004			
	Real		Corrigida Prémios de Vitória	
Arbitragem	76.309,46	30,71%	76.309,46	63,71%
Subsídios directos a Clubes	128.730,81	51,80%	0,00	0,00%
Convívios Rugby Juvenil	4.880,33	1,96%	4.880,33	4,07%
Seguros R. Juvenil – Sub. ind. Clubes	37.069,17	14,92%	37.069,17	30,95%
Outras despesas com provas	1.509,64	0,61%	1.509,64	1,26%
	248.499,41		119.768,60	

Assim, as verbas mais expressivas dentro desta rubrica foram as despesas com arbitragem e os subsídios indirectos a clubes.

No caso da Arbitragem, o montante acima referido não diz apenas respeito às provas nacionais, mas também a custos com inquiritos e com árbitros internacionais ao serviço da

FIRA-AER. Considerando apenas as provas nacionais, a sua distribuição em valor absoluto desde 2000 foi a seguinte:

	2000	2001	2002	2003	2004
Arbitragem	53.350,39	40.736,07	46.394,79	35.461,59	64.995,81

Relativamente aos subsídios em Seguros de Rugby Juvenil, regista-se a seguinte evolução:

	2000	2001	2002	2003	2004
Seguros R. Juvenil	n.a	11.200,59	27.680,61	25.736,50	37.069,17

Formação, Desenvolvimento e Promoção

Os gastos nas áreas de Formação, Desenvolvimento e Promoção foram de, aproximadamente, 185,6 mil Euros. No caso da Formação de Recursos Humanos, a verba dispendida foi cerca de 12,8 mil Euros e está intimamente relacionada com a semelhante receita por parte do IDP nesta área de actividade. Na Promoção, os custos foram da ordem dos 47,7 mil Euros, nos quais estão incluídos os cerca de 30 mil Euros gastos com a organização do Centenário do Rugby em Portugal, cujas receitas próprias cobriram apenas 54% dos custos. Na rubrica do desenvolvimento, as Associações Regionais receberam cerca de 47,7 mil Euros, o enquadramento técnico dos escalões Sénior e Júnior ascendeu a mais de 77,2 mil Euros, e o custo do quadro técnico permanente foi de 22,4 mil Euros.

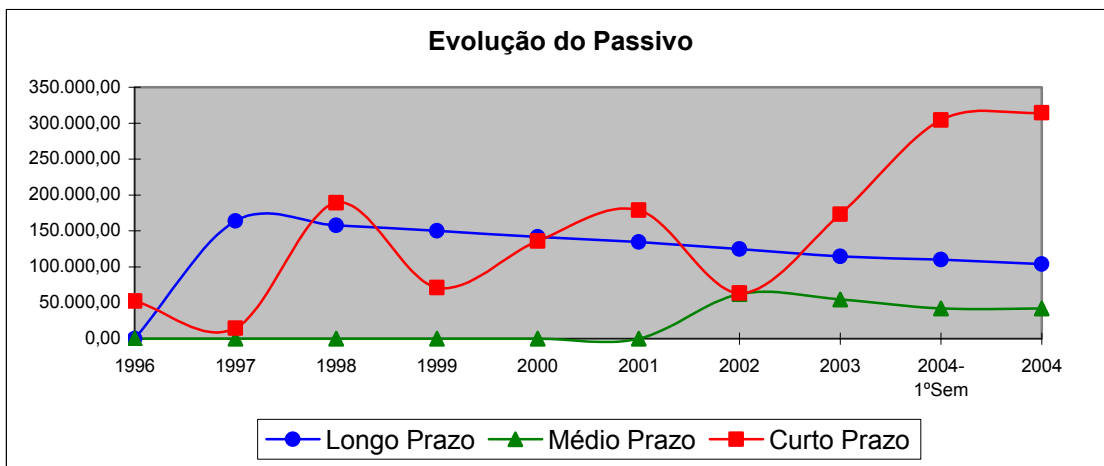
Síntese

O acréscimo efectivo das receitas em 2004, apesar de muito expressivo, foi insuficiente para cobrir o aumento das despesas, o qual se explica sobretudo por razões de natureza pontual, designadamente o maior número de jogos do Torneio Europeu das Nações realizados, quase todos fora de Portugal, e a celebração do Centenário do rugby em Portugal, bem como a factores de natureza estrutural, realçando-se aqui o aumento dos compromissos desportivos das várias selecções portuguesas derivados do novo modelo competitivo da FIRA-AER.

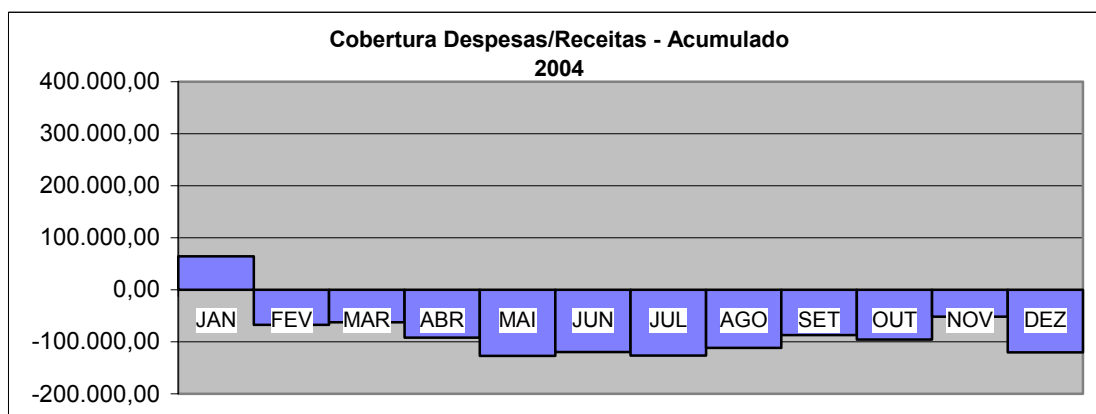

Evolução do Passivo

A par do referido resultado negativo, ocorreu em 2004 um agravamento significativo do Passivo da FPR, que atingiu um nível de endividamento sem precedentes.

A dívida de Longo Prazo, relacionada com a aquisição da sede da FPR, tem evoluído como planeado, registando-se que em Dezembro de 2004 o financiamento do imóvel já estava amortizado em cerca de 36,5%. O Passivo de Médio Prazo refere-se a uma linha de apoio à tesouraria, que é utilizada pontualmente em função dos picos de actividade da FPR. Utilizada apenas em 2002, tem vindo a decrescer, embora modestamente. Há aqui um risco latente, uma vez que aquele crédito se baseia num contrato renovável semestralmente. O Passivo de Curto Prazo teve em 2004 um acréscimo acentuado face a 2003, ano em que por sua vez já tinha também aumentado. É, na sua maioria, constituído por dívidas a fornecedores, o que retira à FPR grande parte do seu poder negocial e que pode vir a comprometer actividades futuras.



Decompondo o ano de 2004 em semestres, constata-se que o maior volume de dívidas foi contraída na primeira metade, o que é normal visto que aí se concentra um maior número de actividades desportivas. Normalmente, esse facto é compensado pelo aumento dos meios libertos no 2º semestre, que são então canalizados para liquidação do passivo, mas em 2004 isto só parcialmente se verificou.



Considerando a relação mensal entre despesas e receitas, verifica-se que houve seis meses negativos: Fevereiro, Abril, Maio, Julho, Outubro e Dezembro. No conjunto, só em Janeiro foi possível libertar meios para liquidar o passivo transitado dos anos anteriores.

Sector Administrativo

Durante o ano de 2004 foram implementadas novas funcionalidades no âmbito informático, designadamente, entre outras:

- o registo das provas e dos resultados através de uma nova aplicação informática com exportação directa para o *website* da FPR, evitando assim a duplicação de tarefas e constituindo-se doravante um histórico em suporte digital, estando esses dados disponíveis ao exterior através de consulta *online*, parametrizável por época desportiva;
- capacidade de consulta *online* dos jogadores inscritos na base de dados da FPR, consulta essa parametrizável por época, clube e/ou escalão, com possibilidade de envio automático por email das listagens pedidas, em formato Word ou Excel. Registe-se que esta funcionalidade já foi plenamente assimilada pelos associados da FPR, que dela têm vindo a fazer uso intensivo, dadas as vantagens que proporciona de constante aferição e confronto entre as inscrições/revalidações enviadas e os lançamentos efectuados pela Federação.

Foram, também em 2004, dados os passos preliminares no sentido da análise funcional de um novo módulo informático a desenvolver em 2005, com o objectivo de agilizar o processo de inscrições de jogadores, actualmente ainda demasiado moroso.

APÊNDICES

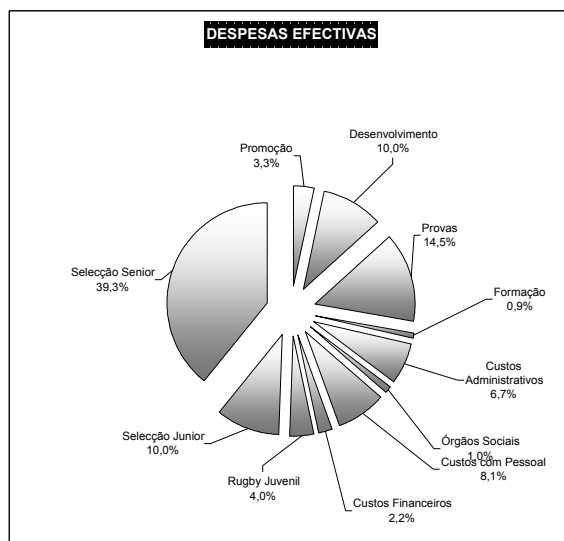



ORÇAMENTO PARA 2004

versus Execução orçamental (acumulado a 31 de Dezembro de 2004)

RECEITAS	ORÇ (€)	Exec. de Dezembro
INSTITUTO NACIONAL DO DESPORTO	608.840,00	948.382,65 155,77%
ACTIVIDADES REGULARES	385.000,00	385.000,00
ALTA COMPETIÇÃO	150.000,00	240.000,00
EQUIPAMENTO ADMINISTRATIVO	10.000,00	10.000,00
FORMAÇÃO	17.500,00	12.539,00
COOPERAÇÃO BILATERAL	2.340,00	2.665,00
ADITAMENTO 2003	44.000,00	25.535,66
PRÉMIOS VITÓRIA 2003	0,00	70.704,65
PRÉMIOS VITÓRIA 2004		198.646,27
aq sede		3.292,07
INSTITUTO PORTUGUÊS DA DROGA E TOXICODEP.	10.000,00	8.000,00 80,00%
ENTIDADES PRIVADAS	206.044,00	212.437,42 103,10%
INTERNATIONAL RUGBY SETTLEMENT	115.394,00	115.393,66
FIRA-AER	56.650,00	67.064,40
SEIS NAÇÕES	35.000,00	47.659,00
SEVENS	8.000,00	5.850,00
SUBSÍDIO SUB 20	5.000,00	7.264,00
SUBSÍDIO SUB 18	5.400,00	5.421,40
SUBSÍDIO SUB 17	2.000,00	0,00
FEMININOS	1.250,00	870,00
IRB - CAMP. MUNDO JUNIOR	24.000,00	23.646,36
OUTROS	10.000,00	6.333,00
RECEBIMENTOS DIVERSOS	55.000,00	115.908,23 210,74%
RENDIMENTOS BANCÁRIOS	0,00	123,91
RENDIMENTOS DIVERSOS	0,00	6.834,32
RECEBIMENTOS DE ASSOCIADOS	20.000,00	13.950,00
PUBLICIDADE	35.000,00	95.000,00
BES	25.000,00	25.000,00
PT	10.000,00	10.000,00
CGD	0,00	10.000,00
TV CABO	0,00	50.000,00
REEMBOLSO DE DESPESAS	20.000,00	23.291,36 116,48%
	899.884,00	1.308.019,66 145,35%

DESPESAS	ORÇ (€)	Exec. de Dezembro
PROMOÇÃO, DIVULGAÇÃO E IMAGEM	19.000,00	47.783,69 251,49%
MATERIAL DE DIVULGAÇÃO E OFERTAS	10.000,00	11.900,94
COMEMORAÇÕES OFICIAIS	5.000,00	28.170,00
PROMOÇÃO	4.000,00	7.712,75
DESENVOLVIMENTO	210.250,00	142.756,34 67,90%
ASSOCIAÇÕES	96.250,00	47.795,09
RUGBY FEMININO	25.000,00	17.747,39
ENQUADRAMENTO TÉCNICO	89.000,00	77.213,86
SENIOR	60.000,00	53.563,86
JUNIOR	5.000,00	1.250,00
QUADRO TÉCNICO	24.000,00	22.400,00
PROVAS	59.500,00	206.549,91 347,14%
CUSTOS COM ARBITRAGEM	54.500,00	76.309,46
INERENTES ÀS COMPETIÇÕES	50.000,00	64.985,81
CUSTOS DE AVALIADORES E INQUÉRITOS	1.500,00	1.250,00
ARBITROS ESTRANGEIROS	1.000,00	677,50
ARBITROS INTERNACIONAIS	2.000,00	9.396,15
ORGANIZAÇÃO DE COMPETIÇÕES	5.000,00	1.509,64
SENIOR	3.000,00	949,07
JUNIOR	2.000,00	560,57
SUBSÍDIOS A CLUBES	0,00	128.730,81
FORMAÇÃO	17.500,00	12.853,83 73,45%
ACÇÕES DE FORMAÇÃO REEMBOLSÁVEIS	17.500,00	12.853,83
CUSTOS ADMINISTRATIVOS	76.700,00	95.763,10 124,85%
ALMADA	1.700,00	1.663,13
LISBOA	75.000,00	94.099,97
INSTALAÇÕES	40.300,00	51.093,17
CONDOMÍNIO	6.500,00	7.048,65
AGUA	600,00	453,47
ELECTRICIDADE	2.000,00	2.433,62
EQUIP.MAQ. E UTENSÍLIOS	800,00	1.404,00
EQUIP. INFORMÁTICO	25.000,00	29.383,05
CONSERVAÇÃO E REPARAÇÃO	1.000,00	1.972,47
TRABALHOS ESPECIALIZADOS	1.000,00	5.239,97
LIMPEZA, HIGIENE E CONFORTO	2.900,00	2.818,63
SEGUROS	500,00	339,31
EXPEDIENTE	34.700,00	43.006,80
MAT. DE ESCRITÓRIO E OUTROS CONSUM.	4.000,00	7.821,63
DESPESAS POSTAIS	3.500,00	4.507,76
COMUNICAÇÃO (TELEFONES E FAX)	15.000,00	15.311,49
QUOTIZAÇÕES	2.000,00	3.051,78
DESLOCAÇÕES	1.000,00	154,65
REPRESENTAÇÃO	1.000,00	2.161,77
SERVIÇOS ESPECIALIZADOS	7.500,00	7.966,21
ALUGUER DE INSTAL. E/OU EQUIP.	200,00	251,40
SEGUROS AUTO	0,00	1.308,21
DIVERSOS	500,00	471,90
CUSTOS ÓRGÃOS SOCIAIS	7.000,00	13.695,31 195,65%
DESLOCAÇÕES DE DIRIGENTES	1.000,00	1.739,10
REUNIÕES E CONGRESSOS INTERNAC.	6.000,00	11.956,21
CUSTOS COM PESSOAL	115.200,00	115.456,16 100,22%
PESSOAL ADMINISTRATIVO	95.000,00	95.046,00
ENCARGOS OBRIGATÓRIOS	20.200,00	20.410,16
CUSTOS FINANCEIROS	17.000,00	32.115,79 188,92%
JUROS DE FINANCIAMENTOS	6.000,00	6.810,19
OUTROS CUSTOS COM FINANCIAMENTOS	500,00	1.289,14
DIVERSOS	500,00	703,58
AMORTIZAÇÃO FINANCIAMENTOS CGD	10.000,00	23.312,88
RUGBY JUVENIL	37.000,00	56.600,45 152,97%
CUSTOS NÃO IMPUTÁVEIS A EVENTOS	3.000,00	901,36
EQUIPAMENTOS	2.000,00	
OUTROS	1.000,00	901,36
CONVÍVIOS / RUGBY ESCOLAR	3.000,00	4.880,33
TORNEIOS NACIONAIS	1.000,00	1.805,07
TREINOS E ESTÁGIOS-JUVENIS E INICIADOS	10.000,00	11.944,52
SEGUROS	20.000,00	37.069,17
SELECÇÃO NACIONAL JUNIOR	98.500,00	143.315,47 145,50%
CUSTOS NÃO IMPUTÁVEIS A EVENTOS	16.500,00	26.936,37
CUSTOS COM PESSOAL	1.500,00	1.136,84
CUSTOS COM JOGADORES	8.000,00	11.534,65
EQUIPAMENTOS	6.000,00	12.891,65
OUTROS CUSTOS	1.000,00	1.373,23
CAMPEONATO DO MUNDO (FORA)	60.000,00	61.384,63
TORNEIO 4 NAÇÕES (FORA)	12.000,00	30.318,06
TREINOS E ESTÁGIOS	10.000,00	24.676,41
SELECÇÃO NACIONAL SENIOR	240.500,00	561.162,83 233,33%
CUSTOS NÃO IMPUTÁVEIS A EVENTOS	38.000,00	76.817,78
CUSTOS C/ PESSOAL	0,00	3.280,79
CUSTOS COM JOGADORES	15.000,00	25.978,96
EQUIPAMENTOS	22.000,00	42.887,46
OUTROS CUSTOS	1.000,00	4.670,57
TORNEIO EUROPEU DAS NAÇÕES (CASA)	7.500,00	48.792,22
TORNEIO EUROPEU DAS NAÇÕES (FORA)	110.000,00	232.730,72
TREINOS E ESTÁGIOS	19.000,00	19.235,05
SELECÇÃO SUB 20	30.000,00	61.877,94
SEVENS	40.000,00	121.709,13
	898.150,00	1.428.052,88 159,00%



Saldo Receitas e Despesas 1.734,00 -120.033,22

Amortização Financiamento CGD - não representa custo na contabilidade 23.312,88

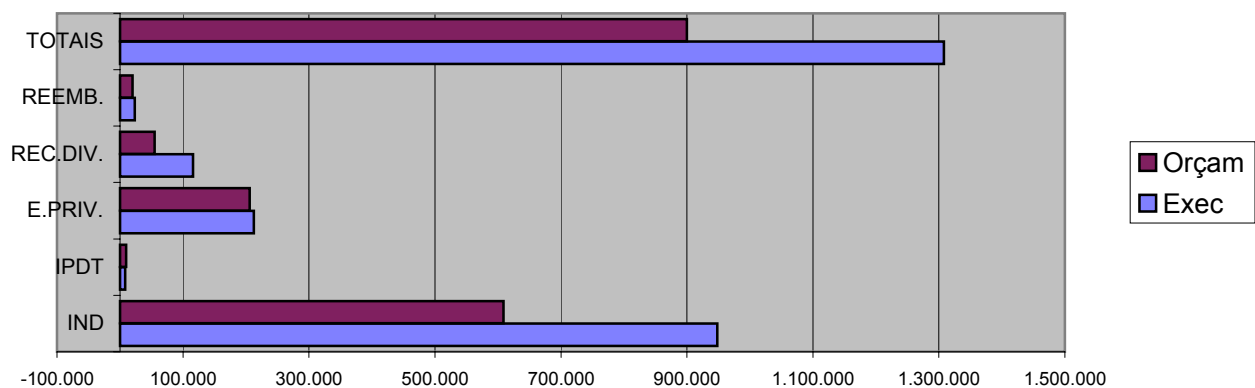
Aquisição Eq. Informático/Maq Utens. - não representa custo na contabilidade 30.787,05

Depreciação Imobilizado - não representa saída tesouraria -25.357,98

Resultado Líquido do Exercício -91.291,27

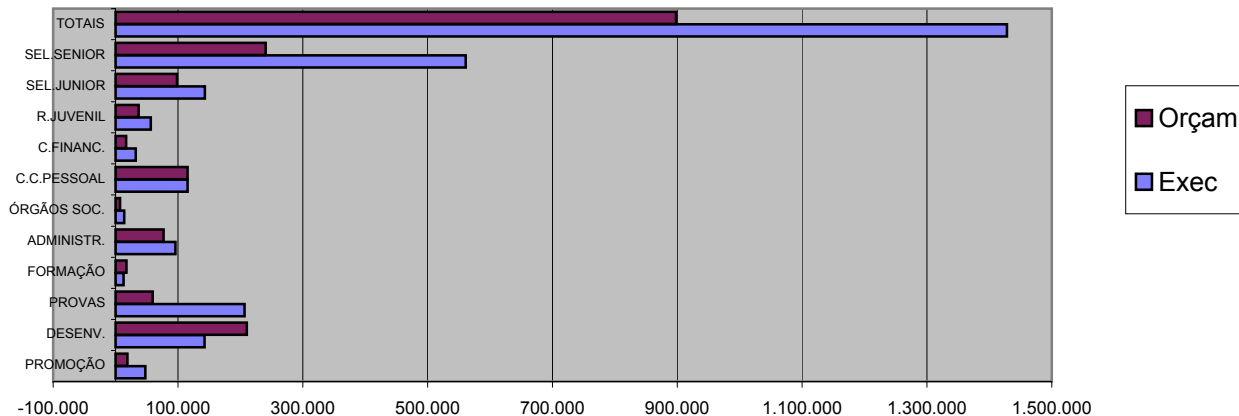
Receitas	Exec	Orçam
IND	948.382,65	608.840,00
IPDT	8.000,00	10.000,00
E.PRIV.	212.437,42	206.044,00
REC.DIV.	115.908,23	55.000,00
REEMB.	23.291,36	20.000,00
TOTAIS	1.308.019,66	899.884,00

RECEITAS - Execução vs Orçamento



Despesas	Exec	Orçam
PROMOÇÃO	47.783,69	19.000,00
DESENV.	142.756,34	210.250,00
PROVAS	206.549,91	59.500,00
FORMAÇÃO	12.853,83	17.500,00
ADMINISTR.	95.763,10	76.700,00
ÓRGÃOS SOC.	13.695,31	7.000,00
C.C.PESSOAL	115.456,16	115.200,00
C.FINANC.	32.115,79	17.000,00
R.JUVENIL	56.600,45	37.000,00
SEL.JUNIOR	143.315,47	98.500,00
SEL.SENIOR	561.162,83	240.500,00
TOTAIS	1.428.052,88	898.150,00

DESPESAS - Execução vs Orçamento



DESVIOS

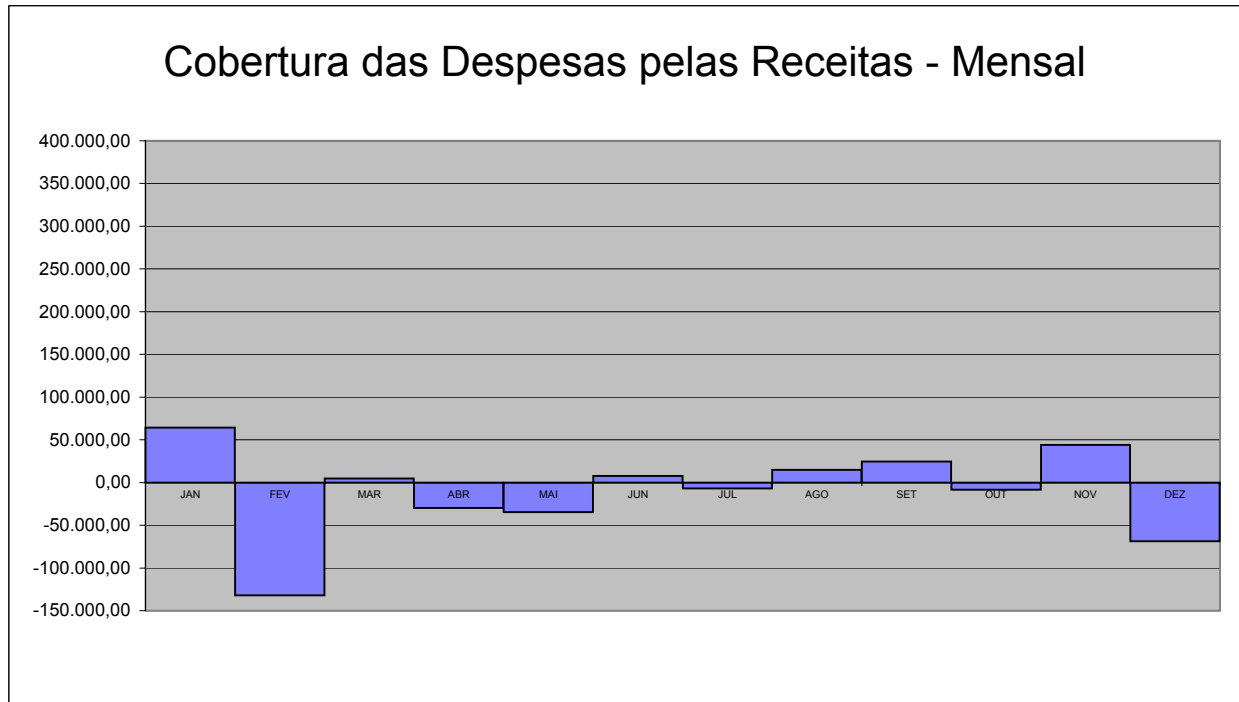
RECEITAS	<u>Orç</u>		<u>Real</u>		Execução	<u>Desvio Absoluto</u>	<u>Desvio Relativo</u>
IND	608.840,00	67,7%	948.382,65	72,5%	155,8%	339.542,65	55,8%
IPDT	10.000,00	1,1%	8.000,00	0,6%	80,0%	-2.000,00	-20,0%
ENT.PRIV.	206.044,00	22,9%	212.437,42	16,2%	103,1%	6.393,42	3,1%
DIV.	55.000,00	6,1%	115.908,23	8,9%	210,7%	60.908,23	110,7%
REEMB.	20.000,00	2,2%	23.291,36	1,8%	116,5%	3.291,36	16,5%
	<u>899.884,00</u>	<u>100,0%</u>	<u>1.308.019,66</u>	<u>100,0%</u>	145,4%	<u>408.135,66</u>	45,4%

DESPESAS	<u>Orç</u>		<u>Real</u>		Execução	<u>Desvio Absoluto</u>	<u>Desvio Relativo</u>
PROMOÇÃO	19.000,00	2,1%	47.783,69	3,3%	251,5%	28.783,69	151,5%
DESENV.	210.250,00	23,4%	142.756,34	10,0%	67,9%	-67.493,66	-32,1%
PROVAS	59.500,00	6,6%	206.549,91	14,5%	347,1%	147.049,91	247,1%
FORMAÇÃO	17.500,00	1,9%	12.853,83	0,9%	73,5%	-4.646,17	-26,5%
ADMINISTR.	76.700,00	8,5%	95.763,10	6,7%	124,9%	19.063,10	24,9%
ÓRGÃOS SOC.	7.000,00	0,8%	13.695,31	1,0%	195,6%	6.695,31	95,6%
C.C.PESSOAL	115.200,00	12,8%	115.456,16	8,1%	100,2%	256,16	0,2%
C.FINANC.	17.000,00	1,9%	32.115,79	2,2%	188,9%	15.115,79	88,9%
R.JUVENIL	37.000,00	4,1%	56.600,45	4,0%	153,0%	19.600,45	53,0%
SEL.JUNIOR	98.500,00	11,0%	143.315,47	10,0%	145,5%	44.815,47	45,5%
SEL.SENIOR	240.500,00	26,8%	561.162,83	39,3%	233,3%	320.662,83	133,3%
	<u>898.150,00</u>	<u>100,0%</u>	<u>1.428.052,88</u>	<u>100,0%</u>	159,0%	<u>529.902,88</u>	59,0%

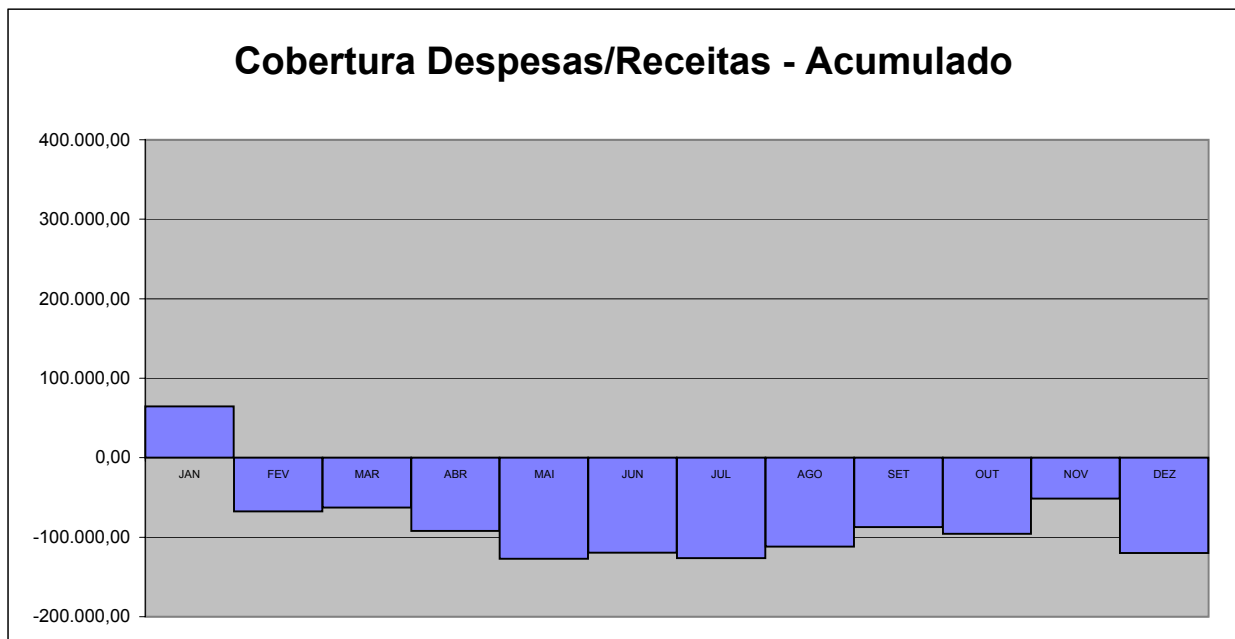


EXECUÇÃO DE 2004 - Mensal

	JAN	FEV	MAR	ABR	MAI	JUN	JUL	AGO	SET	OUT	NOV	DEZ
tura Despesas/Receitas	64.478,62	-131.937,18	4.862,03	-29.659,48	-34.777,81	7.596,63	-7.027,58	14.740,74	24.538,15	-8.390,24	44.199,52	-68.656,62



	JAN	FEV	MAR	ABR	MAI	JUN	JUL	AGO	SET	OUT	NOV	DEZ
Acumulado	64.478,62	-67.458,56	-62.596,53	-92.256,01	-127.033,82	-119.437,19	-126.464,77	-111.724,03	-87.185,88	-95.576,12	-51.376,60	-120.033,22



ORÇAMENTO
RECEITA

	(1) Orçamento	%	(2) Real	%	(3)=(2)/(1) Execução	(4)=(2)-(1) Desvio Absol	(5)=(4)/(1)
APOIOS FINANCEIROS							
Instituto Nacional do Desporto							
Prática e desenvolvimento desportivo	385.000,00	46,7%	385.000,00	32,9%	100,0%	0,00	0,0%
Alta Competição	150.000,00	18,2%	240.000,00	20,5%	160,0%	90.000,00	60,0%
Equipamento Admnistr.	10.000,00	1,2%	10.000,00	0,9%	100,0%	0,00	0,0%
Formação	17.500,00	2,1%	12.539,00	1,1%	71,7%	-4.961,00	-28,3%
Outros	46.340,00	5,6%	300.843,65	25,7%	649,2%	254.503,65	549,2%
Instituto da Droga e Toxicodep.	10.000,00	1,2%	8.000,00	0,7%	80,0%	-2.000,00	-20,0%
Autarquias	0,00	0,0%	0,00	0,0%	#DIV/0!	0,00	#DIV/0!
Entidades Privadas	206.044,00	25,0%	212.437,42	18,2%	103,1%	6.393,42	3,1%
<i>subtotal</i>	<u>824.884,00</u>	91,7%	<u>1.168.820,07</u>	89,4%	141,7%	<u>343.936,07</u>	41,7%
TAXAS							
Taxas de inscrição	20.000,00	50,0%	13.950,00	31,6%	69,8%	-6.050,00	-30,3%
Outras taxas	20.000,00	50,0%	30.249,59	68,4%	151,2%	10.249,59	51,2%
<i>subtotal</i>	<u>40.000,00</u>	4,4%	<u>44.199,59</u>	3,4%	110,5%	<u>4.199,59</u>	10,5%
RENDIMENTOS							
Outros rendimentos	35.000,00	100,0%	95.000,00	100,0%	271,4%	60.000,00	171,4%
<i>subtotal</i>	<u>35.000,00</u>	3,9%	<u>95.000,00</u>	7,3%	271,4%	<u>60.000,00</u>	171,4%
TOTAL GERAL	899.884,00	100,0%	1.308.019,66	100,0%	145,4%	408.135,66	45,4%

ORÇAMENTO POR DOMÍNIO DE INTERVENÇÃO - DESPESA

	(1) Orçamento	%	(2) Real	%	(3)=(2)/(1) Exec.Orçm.	(4)=(2)-(1) Desvio Abslt.	(5)=(4)/(1) Desvio Relat.
PRÁTICA E DESENVOLVIMENTO DESPORTIVO							
Actividades correntes							
Organização de quadros competitivos	5.000,00	1,7%	1.509,64	0,4%	30,2%	-3.490,36	-69,8%
Participação em competições internacionais	25.000,00	8,5%	17.747,00	5,0%	71,0%	-7.253,00	-29,0%
Conselho de Arbitragem	54.500,00	18,4%	76.309,46	21,5%	140,0%	21.809,46	40,0%
Despesas de Administração	50.700,00	17,2%	64.724,65	18,3%	127,7%	14.024,65	27,7%
Custos com o pessoal	115.200,00	39,0%	115.456,16	32,6%	100,2%	256,16	0,2%
Instalações desportivas	200,00	0,1%	251,40	0,1%	125,7%	51,40	25,7%
Equipamento	25.800,00	8,7%	30.787,05	8,7%	119,3%	4.987,05	19,3%
Promoção	19.000,00	6,4%	47.783,69	13,5%	251,5%	28.783,69	151,5%
Estudos e documentação	0,00	0,0%	0,00	0,0%	#DIV/0!	0,00	#DIV/0!
<i>subtotal</i>	295.400,00	61,9%	354.569,05	69,8%		59.169,05	20,0%
Apoios concedidos	119.250,00	100,0%	89.744,59	100,0%	75,3%	-29.505,41	-24,7%
<i>subtotal</i>	119.250,00	25,0%	89.744,59	17,7%	75,3%	-29.505,41	-24,7%
Apetrechamento	2.000,00	4,5%	0,00	0,0%	0,0%	-2.000,00	-100,0%
Apoio Médico e Medicamentoso	1.000,00	2,2%	901,36	2,5%	90,1%	-98,64	-9,9%
Projectos de desenvolvimento e formação	41.500,00	93,3%	35.253,83	97,5%	84,9%	-6.246,17	-15,1%
<i>subtotal</i>	44.500,00	9,3%	36.155,19	7,1%	81,2%	-8.344,81	-18,8%
Comparticipação em Torneios e Provas Regionais	11.000,00	61,1%	13.749,59	50,1%	125,0%	2.749,59	25,0%
Comparticipação de deslocações ao Estrangeiro	7.000,00	38,9%	13.695,31	49,9%	195,6%	6.695,31	95,6%
<i>subtotal</i>	18.000,00	3,8%	27.444,90	5,4%	152,5%	9.444,90	52,5%
TOTAL(1)	477.150,00	53,1%	507.913,73	35,6%	106,4%	30.763,73	6,4%
ALTA COMPETIÇÃO							
Organização de quadros competitivos	2.000,00	0,5%	6.043,80	0,7%	302,2%	4.043,80	202,2%
Preparação e Participação em Competições	284.500,00	70,4%	460.104,05	51,8%	161,7%	175.604,05	61,7%
Enquadramento Técnico	66.500,00	16,5%	59.231,49	6,7%	89,1%	-7.268,51	-10,9%
Equipamento	28.000,00	6,9%	55.779,11	6,3%	199,2%	27.779,11	99,2%
Apoio Médico e Medicamentoso	23.000,00	5,7%	37.513,99	4,2%	163,1%	14.513,99	63,1%
Apoios concedidos	0,00	0,0%	269.350,92	30,3%	#DIV/0!	269.350,92	#DIV/0!
TOTAL(2)	404.000,00	45,0%	888.023,36	62,2%	219,8%	484.023,36	119,8%
AQUISIÇÃO DE SEDES SOCIAIS							
Juros de financiamento	6.000,00	35,3%	6.810,19	21,2%	113,5%	810,19	13,5%
Outros custos c/ financiamento	1.000,00	5,9%	1.992,72	6,2%	199,3%	992,72	99,3%
Amortização de capital em dívida	10.000,00	58,8%	23.312,88	72,6%	233,1%	13.312,88	133,1%
TOTAL(3)	17.000,00	1,9%	32.115,79	2,2%	188,9%	15.115,79	88,9%
EVENTOS INTERNACIONAIS							
Apoios concedidos	0,00	#DIV/0!	0,00	#DIV/0!	#DIV/0!	0,00	#DIV/0!
TOTAL(4)	0,00	0,0%	0,00	0,0%	#DIV/0!	0,00	#DIV/0!
TOTAL GERAL	898.150,00	100,0%	1.428.052,88	100,0%	159,0%	529.902,88	59,0%

FEDERAÇÃO PORTUGUESA DE RUGBY

**Balço em 31 de Dezembro de 2004
(Valores expressos em Euros)**

POC	ACTIVO	2004			2003
		Activo Bruto	Amortizações e Provisões	Activo Líquido	Activo Líquido
	IMOBILIZADO				
43+441/6+449	Imobilizado incorpóreo	0,00	0,00	0,00	0,00
42+441/6+448	Imobilizado corpóreo	443.958,93	87.504,04	356.454,89	351.025,82
41+441/6+447	Investimentos financeiros	0,00	0,00	0,00	0,00
		443.958,93	87.504,04	356.454,89	351.025,82
	CIRCULANTE				
32	Existências	0,00	0,00	0,00	0,00
21+22+24+25+...	Dívidas de terceiros				
	Médio e longo prazo	0,00	0,00	0,00	0,00
	Curto prazo	8.173,00	0,00	8.173,00	1.276,23
15+18	Titulos negociáveis	0,00	0,00	0,00	0,00
11 a 14	Depósitos bancários e caixa	20.205,21		20.205,21	12.553,36
		28.378,21	0,00	28.378,21	13.829,59
271 + 272	ACRÉSCIMOS E DIFERIMENTOS	206.305,83		206.305,83	493,94
	Total do activo	678.642,97	87.504,04	591.138,93	365.349,35

POC	CAPITAL PRÓPRIO E PASSIVO	2004	2003
	CAPITAL PRÓPRIO		
51	Fundo social	-127.199,04	-46.404,50
56	Reservas de reavaliação	0,00	0,00
571	Reservas legais	0,00	0,00
572 a 9	Restantes reservas	0,00	0,00
	Subtotal	-127.199,04	-46.404,50
88	Resultado líquido do exercício	-91.291,27	-80.794,54
	Total do capital próprio	-218.490,31	-127.199,04
	PASSIVO		
29	Provisões para riscos e encargos	0,00	0,00
21 a 26	Dívidas a terceiros		
	Médio e longo prazo	103.929,74	114.742,62
	Curto prazo	356.496,66	220.893,91
		460.426,40	335.636,53
273 + 274	ACRÉSCIMOS E DIFERIMENTOS	349.202,84	156.911,86
	Total do passivo	809.629,24	492.548,39
	Total do capital próprio e passivo	591.138,93	365.349,35

O Técnico Oficial de Contas

O Presidente

Demonstração dos resultados do exercício findo em 31 de Dezembro de 2004
(Valores expressos em Euros)

POC	CUSTOS E PERDAS	2004		2003	
61	Custo mercadorias V.M.Consumidas	0,00		0,00	
62	Fornecimentos e serviços externos	783.338,35	783.338,35	564.182,83	564.182,83
642 643 a 648	Custos com o pessoal Remunerações Encargos sociais e outros	95.046,00 20.410,16	115.456,16	90.608,00 19.179,32	109.787,32
66 67	Amortizações do imobilizado corpóreo e incorpóreo Provisões	25.357,98 0,00	25.357,98	16.325,72 0,00	16.325,72
63 65	Impostos Outros custos operacionais	470,87 461.277,56	461.748,43	721,85 282.499,01	283.220,86
	(A)		1.385.900,92		973.516,73
683+684 681/5/6/7/8	Amortizações e prov.aplic.e investimentos financeiros Juros e custos similares	0,00 8.293,84	0,00 8.293,84	0,00 10.932,71	0,00 10.932,71
	(C)		1.394.194,76		984.449,44
69	Custos e perdas extraordinários		5.116,17		0,00
	(E)		1.399.310,93		984.449,44
86	Imposto sobre o rendimento do exercício		0,00		0,00
	(G)		1.399.310,93		984.449,44
88	Resultado líquido do exercício		(91.291,27)		(80.794,54)
			1.308.019,66		903.654,90

POC	PROVEITOS E GANHOS	2004		2003	
71 72	Vendas e prestações de serviços Proveitos associativos	0,00 13.950,00	13.950,00	0,00 23.322,60	23.322,60
75 74 73+76	Trabalhos para a própria entidade Subsídios à exploração Outros proveitos e ganhos operacionais	1.178.820,07 109.550,03	1.288.370,10	836.649,27 15.709,46	852.358,73
	(B)		1.302.320,10		875.681,33
783 787 781/4/5/6/8	Rendimentos Imóveis Ganhos na alienação de aplicações de tesouraria Outros juros e proveitos similares	0,00 0,00 123,91	123,91	0,00 0,00 230,18	230,18
	(D)		1.302.444,01		875.911,51
79	Proveitos e ganhos extraordinários		5.575,65		27.743,39
	(F)		1.308.019,66		903.654,90

RESUMO		2004	2003
Resultados operacionais	B - A	(83.580,82)	(97.835,40)
Resultados financeiros	(D - B) - (C - A)	(8.169,93)	(10.702,53)
Resultados correntes	D - C	(91.750,75)	(108.537,93)
Resultados antes de impostos	F - E	(91.291,27)	(80.794,54)
Resultado líquido do exercício	F - G	(91.291,27)	(80.794,54)

O Técnico Oficial de Contas

O Presidente

FEDERAÇÃO PORTUGUESA DE RUGBY

DEMONSTRAÇÃO DOS RESULTADOS (POR FUNÇÕES) EM 31 DE DEZEMBRO 2004

		Exercícios	
		2004	2003
71	Vendas e prestações de serviços	0,00	0,00
72	Proveitos associativos	13.950,00	23.322,60
73	Proveitos suplementares	85.000,00	2.500,00
74	Subsídios à exploração (a)	1.178.820,07	836.649,27
75	Trabalhos para a própria entidade	0,00	0,00
	Total dos proveitos	1.277.770,07	862.471,87
76	Outros proveitos e ganhos operacionais	0,00	0,00
612/99.99	Custo mercadorias vendidas e materiais consumidos	0,00	0,00
	Custo da organização de actividades (b)	0,00	0,00
	Resultados brutos	1.277.770,07	862.471,87
76	Outros proveitos e ganhos operacionais	24.550,03	13.209,460
	Custos administrativos e de estrutura (b)	-899.265,38	-674.692,000
65/66/67	Outros custos e perdas operacionais	-486.635,54	-298.824,730
	Resultados operacionais	-83.580,82	-97.835,40
681/684/689	Custos e perdas financeiras de financiamento	-8.293,84	-10.932,71
781	Proveitos de aplicações financeiras	116,16	230,18
783/789	Proveitos de outros investimentos	7,75	0,00
683/689	Custos de outros investimentos	0,00	0,00
	Outros custos acidentais	0,00	0,00
	Outros proveitos acidentais	0,00	0,00
	Custos com os filiados	0,00	0,00
	Proveitos com os filiados	0,00	0,00
	Resultados correntes	-91.750,75	-108.537,93
	Imposto sobre os resultados correntes	0,00	0,00
	Resultados correntes após impostos	-91.750,75	-108.537,93
	Resultados extraordinários	459,48	27.743,39
	Imposto sobre o rendimento extraordinários	0,00	0,00
	Resultados líquidos do exercício	-91.291,27	-80.794,54

(a) Sempre que superior a 24 939,89 euros em qualquer componente ou a 74 819,68 no apoio global, apresentar em separado mapa discriminativo dos gastos efectuados que devem estar evidenciados nas contas das classes 3, 4 e 6 e eventualmente os proveitos da classe 7.

(b) Custos directos até à divisionária XX XX 5C

O Técnico Oficial de Contas

O Presidente

Anexo ao Balanço e à Demonstração dos Resultados em 31 de Dezembro de 2004

(Valores expressos em euros)

INTRODUÇÃO

A FEDERAÇÃO PORTUGUESA DE RUGBY, que usa a sigla FPR é uma pessoa colectiva de direito privado e de utilidade pública desportiva, constituída em 23 de Setembro de 1957 sob forma associativa sem fins lucrativos, tem por finalidade regulamentar, organizar e dirigir todas as competições oficiais de âmbito nacional, entre outros, cujo reconhecimento foi publicado no Diário da República de 11/12/93.

As demonstrações financeiras anexas foram preparadas a partir dos livros e registos contabilísticos da empresa, mantidos de acordo com os princípios de contabilidade geralmente aceites em Portugal.

NOTA 1 – APLICAÇÃO NO POC - FAAC

As notas que se seguem respeitam à numeração sequencial definida no Plano Oficial de Contabilidade para as Federações Desportivas, Associações e Agrupamentos de Clubes (POC-FAAC). As notas não mencionadas não são aplicáveis à Federação.

NOTA 2 - VALORES COMPARATIVOS

O conteúdo das contas relativas ao exercício de 2004 é comparável, em todos os aspectos significativos, com o do exercício anterior.

NOTA 3-PRINCIPIOS CONTABILÍSTICOS E CRITÉRIOS VALORIMÉTRICOS

As Demonstrações Financeiras anexas foram preparadas no pressuposto da continuidade das operações e a partir dos livros e registos contabilísticos da federação, mantidos de acordo com os Princípios de Contabilidade Geralmente Aceites.

Os principais critérios valorimétricos utilizados foram os seguintes:

a) *Transacções em moeda estrangeira*

As transacções em moeda estrangeira são convertidas em euros aos câmbios em vigor no 1º dia útil de cada mês a que as operações respeitam.

À data do balanço, as dívidas a terceiros resultantes dessas operações foram actualizadas com base no câmbio a 31/12/2004.

As diferenças de câmbio resultantes da actualização a 31/12/04 foram reconhecidas no resultado do exercício e registadas na conta 785, “Proveitos e ganhos financeiros – Diferenças de câmbio favoráveis”.

b) *Imobilizações corpóreas e depreciações*

As imobilizações corpóreas estão valorizadas ao custo de aquisição.

As depreciações são calculadas pelo método das quotas constantes, contabilizadas a partir do ano de aquisição. As taxas utilizadas foram as constantes do Decreto Regulamentar 2/90 de 12 de Janeiro.

c) *Imposto sobre o rendimento*

A FPR tendo sido reconhecida ministerialmente como pessoa colectiva de utilidade pública desportiva através do Despacho 54/93 publicado no Diário da República a 11/12/1993, encontra-se isenta definitivamente de imposto sobre o rendimento (IRC) ao abrigo do artigo 10º do CIRC.

Por não existirem, não são reconhecidas contabilisticamente situações de diferimento de impostos.

d) *Especialização dos exercícios*

A Federação segue o princípio da especialização dos exercícios relativamente à generalidade das rubricas das demonstrações financeiras.

e) *Subsídios para investimentos*

Em 1997 foi concedido pelo Instituto do Desporto à FPR um subsídio para aquisição da sua sede no montante de 134.675,43 €, o qual foi contabilizado nos capitais próprios.

Com base na Norma Internacional de Contabilidade nº 20 e Directriz Contabilística nº 26, procedeu-se à transferência do anterior montante para a conta 2745, “Proveitos diferidos – subsídios para investimentos” no exercício de 2000.

Em 2000 e 2001 foi recebido um suplemento ao subsídio de aquisição da sede no montante de 29.927,87 €, 28.680,88 € e 1.246,99 €, respectivamente, o qual foi contabilizado de acordo com a norma e directriz acima mencionadas.

RUBRICAS	Terrenos e Recursos Naturais	Edifícios e Outras Construções	TOTAL
Subsídios para Investimento			
Saldo inicial	35.414,64	106.243,95	141.658,59
Aumentos	0,00	0,00	0,00
Alienações	0,00	0,00	0,00
Proveito do exercício	823,02	2.469,05	3.292,07
Saldo final	34.591,62	103.774,90	138.366,52
Amortizações			
Saldo inicial	0,00	38.494,73	38.494,73
Reforço	0,00	5.499,25	5.499,25
Regularizações	0,00	0,00	0,00
Saldo final	0,00	43.993,98	43.993,98

f) Férias, subsídio de férias e respectivos encargos sociais

De acordo com a legislação de trabalho, as férias e subsídio de férias vencidas no 1º dia de cada ano civil são referentes ao ano anterior ao do seu pagamento.

A partir de 01/01/05 os trabalhadores passaram a ter direito ao gozo de 25 dias úteis de férias mantendo-se um mês de subsídio de férias.

Consequentemente, os encargos com férias e subsídio de férias a pagar no próximo ano, referente aos trabalhadores à data de 31/12/04 foram incluídos na rubrica de “Acréscimos de Custos”.

NOTA 4 – COTAÇÃO MOEDA ESTRANGEIRA

À data do balanço, o câmbio utilizado para conversão em moeda portuguesa das contas originalmente expressas em moeda estrangeira foi:

- Libra inglesa 0,70505 €

NOTA 5 – VOLUME DE EMPREGO

Durante o exercício de 2004 a Federação teve em média cinco empregados, dos quais quatro administrativos e um técnico desportivo.

NOTA 6 –MOVIMENTOS NO ACTIVO IMOBILIZADO

Durante o exercício de 2004, os movimentos ocorridos no Activo Imobilizado foram os seguintes:

RUBRICAS	Imobilizações Incorpóreas	Imobilizações Corpóreas	Investimentos Financeiros
Activo bruto			
Saldo inicial	0,00	413.171,88	0,00
Reavaliação	0,00	0,00	0,00
Aumentos	0,00	30.787,05	0,00
Alienações	0,00	0,00	0,00
Transferências e abates	0,00	0,00	0,00
Saldo final	0,00	443.958,93	0,00
Amortizações e provisões			
Saldo inicial	0,00	62.146,06	0,00
Reforço	0,00	25.357,98	0,00
Regularizações	0,00	0,00	0,00
Saldo final	0,00	87.504,04	0,00

NOTA 21 – VALOR DAS DÍVIDAS A TERCEIROS A MAIS DE CINCO ANOS

O valor de 103.929,74 € constante na rubrica do Balanço “Dívidas a terceiros – médio e longo prazo” resulta de um empréstimo bancário concedido pela CGD, por quinze anos iniciado em 25 de Novembro de 1997. Este empréstimo destinou-se ao financiamento da aquisição da Sede da FPR.

NOTA 22 – DÍVIDAS COM GARANTIAS

O empréstimo concedido à FPR pela CGD em 1997 para aquisição da sede têm como garantia, do capital emprestado, a hipoteca do imóvel adquirido. O saldo a 31 de Dezembro de 2004 é de 103.929,74 €.

A 5 de Dezembro de 2001 foi celebrado um novo contrato com a CGD, abertura de crédito em conta-corrente de utilização simples até ao montante de 74.819,69 €, tendo como garantia 2ª hipoteca sobre o imóvel da sua sede.

Em 17 de Novembro de 2003 foi efectuada uma alteração ao contrato de abertura de crédito em conta-corrente, da qual resultou essencialmente em estipular como limite o montante de 75.000,00 €. À data de 31 de Dezembro de 2004 a garantia da conta-corrente é de 42.000,00 €.

NOTA 26 - FUNDO SOCIAL

Durante o exercício de 2004, os movimentos ocorridos nas Contas de Fundo Social foram os seguintes:

Contas	Saldo inicial	Aumento	Redução	Saldo final
512 – Resultado do ano anterior	42.729,66	0,00	123.524,20	(80.794,54)
513 – Resultados transitados	(89.134,16)	42.729,66	0,00	(46.404,50)
Total	(46.404,50)	42.729,66	123.524,20	(127.199,04)

NOTA 28 - MOVIMENTOS NOS CAPITAIS PRÓPRIOS

Durante o exercício de 2004, os movimentos ocorridos nos Capitais Próprios foram os seguintes:

Contas	Saldo inicial	Aumento	Redução	Saldo final
Fundo social	(46.404,50)	0,00	80.794,54	(127.199,04)
Reservas de reavaliação	0,00	0,00	0,00	0,00
Reservas legais	0,00	0,00	0,00	0,00
Restantes reservas	0,00	0,00	0,00	0,00
Resultados líquidos do exercício	(80.794,54)	80.794,54	91.291,27	(91.291,27)
Total	(127.199,04)	80.794,54	172.085,81	(218.490,31)

NOTA 32 – DEMONSTRAÇÃO DOS RESULTADOS FINANCEIROS

Os resultados financeiros têm a seguinte composição:

Custos e perdas	Exercícios		Proveitos e ganhos	Exercícios	
	2004	2003		2004	2003

681-Juros suportados	6.861,34	9.984,68	781-Juros obtidos	116,16	221,37
683-Amortizações de investimentos em imóveis	0,00	0,00	783-Rendimentos de imóveis	0,00	0,00
684-Provisões para aplicações financeiras	0,00	0,00	784-Rendimentos de participação de capital	0,00	0,00
685-Diferenças de câmbio desfavoráveis	6,77	0,00	785-Diferenças de câmbio favoráveis	7,72	8,76
686-Descontos de pronto pagamento concedidos	0,00	0,00	786-Descontos de pronto pagamento obtidos	0,00	0,00
687-Perdas na alienação de aplicações de tesouraria	0,00	0,00	787-Ganhos na alienação de aplicações de tesouraria	0,00	0,00
688-Outros custos e perdas financeiros	1.425,73	948,03	788-Outros proveitos e ganhos financeiros	0,03	0,05
Resultados financeiros	(8.169,93)	(10.702,53)			
	123,91	230,18		123,91	230,18

NOTA 33 - DEMONSTRAÇÃO DOS RESULTADOS EXTRAORDINÁRIOS

Os resultados extraordinários têm a seguinte composição:

Custos e perdas	Exercícios		Proveitos e ganhos	Exercícios	
	2004	2003		2004	2003
691-Donativos	0,00	0,00	791-Restituição de imposto	0,00	0,00
692-Dívidas incobráveis	0,00	0,00	792-Recuperação de dívidas	0,00	0,00
693-Perdas em existência	0,00	0,00	793-Ganhos em existências	0,00	0,00
694-Perdas em imobilizações	0,00	0,00	794-Ganhos em imobilizações	0,00	0,00
695-Multas e penalidades	200,00	0,00	795-Benefícios de penalidades contratuais	0,00	0,00
696-Aumentos de amortizações e provisões	0,00	0,00	796-Reduções de amortização e de provisões	0,00	0,00
697-Correcções relativas a exercícios anteriores	0,00	0,00	797-Correcções relativas a exercícios anteriores	819,32	25.000,00
698-Outros custos e perdas extraordinários	4.916,17	0,00	798-Outros proveitos e ganhos extraordinários	4.756,33	2.743,39
Resultados extraordinários	459,48	27.743,39			
	5.575,65	27.743,39		5.575,65	27.743,39

NOTA 35 – OUTROS

A FPR em 23/09/03 entregou requerimento na Direcção Geral dos Impostos a solicitar confirmação de isenção de IRC definitivamente, atendendo às actividades desenvolvidas

no âmbito dos fins estipulados nos seus Estatutos, incluindo subsídios à exploração concedidos principalmente por ministérios e institutos, aguardando-se a esta data uma resposta.

O Técnico Oficial de Contas

O Presidente

BALANCETE GERAL (Período[Apuramento - Apuramento] e Acumulado)

Data Contab. :31-15-2004

(Valores em EUR)

Conta	Descrição	Mov. Débito	Mov. Crédito	Saldo	Acumulado		Pág. 1
					Mov. Débito	Mov. Crédito	Saldo
11	Caixa	0,00	0,00	0,00	497,59	0,00	497,59D
111	Caixa	0,00	0,00	0,00	497,59	0,00	497,59D
12	Depósitos à Ordem	0,00	0,00	0,00	1.134.494,37	1.114.786,75	19.707,62D
1235	Caixa Geral de Depósitos - C	0,00	0,00	0,00	1.134.494,37	1.114.786,75	19.707,62D
	Soma Líquida	0,00	0,00	0,00	1.134.991,96	1.114.786,75	20.205,21D
21	Cientes	0,00	0,00	0,00	124.950,00	124.950,00	0,00
211	Cientes - c/c	0,00	0,00	0,00	124.950,00	124.950,00	0,00
2111	Cientes - c/c - M. Nacional	0,00	0,00	0,00	124.950,00	124.950,00	0,00
2111002	PT Comunicações SA	0,00	0,00	0,00	11.900,00	11.900,00	0,00
2111004	BES - Banco Espírito Santo	0,00	0,00	0,00	5.950,00	5.950,00	0,00
2111005	Crediflash	0,00	0,00	0,00	47.600,00	47.600,00	0,00
2111006	TV Cabo Portugal, SA	0,00	0,00	0,00	59.500,00	59.500,00	0,00
22	Fornecedores	0,00	0,00	0,00	590.878,28	861.525,06	270.646,78C
221	Fornecedores - c/c	0,00	0,00	0,00	590.878,28	861.525,06	270.646,78C
2211	Fornecedores - c/c - M.Nac	0,00	0,00	0,00	590.488,98	860.923,01	270.434,03C
2211001	Portugal Telecom	0,00	0,00	0,00	4.242,07	4.249,07	7,00C
2211002	Pensão Setubalense	0,00	0,00	0,00	775,50	775,50	0,00
2211005	TMN	0,00	0,00	0,00	6.999,00	6.999,00	0,00
2211006	Star - Viagens e Turismo, SA	0,00	0,00	0,00	183.040,69	388.117,28	205.076,59C
2211009	SMAS - Serv. Mun. de Agua	0,00	0,00	0,00	51,60	55,25	3,65C
2211010	S.O.V. Expresso	0,00	0,00	0,00	1.240,41	1.776,73	536,32C
2211011	S.L.E. Electricidade do Sul	0,00	0,00	0,00	11,65	11,65	0,00
2211014	Elo Social	0,00	0,00	0,00	1.285,96	1.363,15	77,19C
2211016	Centro Estágio da Cruz Quet	0,00	0,00	0,00	16.909,52	22.783,27	5.873,75C
2211017	E.P.A.L.	0,00	0,00	0,00	453,47	453,47	0,00
2211018	Clinica de Santa Maria de Bt	0,00	0,00	0,00	6.007,40	9.041,41	3.034,01C
2211020	EDP Distribuição - Energia,	0,00	0,00	0,00	606,30	822,76	216,46C
2211021	Prospori-Rocha, Moreira, Pir	0,00	0,00	0,00	3.571,19	6.015,45	2.444,26C
2211027	Vista Alegre Atlantis, SA	0,00	0,00	0,00	2.427,90	2.427,90	0,00
2211028	Totto Mondo	0,00	0,00	0,00	1.001,21	1.001,21	0,00
2211029	Farmacia Nifo	0,00	0,00	0,00	626,16	772,39	146,23C
2211031	Estádio Universitário de List	0,00	0,00	0,00	2.034,97	3.762,60	1.727,63C
2211037	Areaserve - Informática de G	0,00	0,00	0,00	8.278,83	9.201,08	922,25C
2211043	Cruz Vermelha Portuguesa	0,00	0,00	0,00	414,00	414,00	0,00
2211044	Hospital de São Francisco X:	0,00	0,00	0,00	333,10	255,10	78,00D
2211045	Altis Park Hotel	0,00	0,00	0,00	3.532,00	3.532,00	0,00
2211047	Hospital Cuf	0,00	0,00	0,00	1.653,50	1.653,50	0,00
2211049	CAAD-Complexo Apoio Act	0,00	0,00	0,00	7.490,42	7.490,42	0,00
2211052	Hotel Praia Mar	0,00	0,00	0,00	9.121,36	11.653,15	2.531,79C
2211053	Dr. Campos Costa, Lda	0,00	0,00	0,00	54,87	54,87	0,00
2211054	Hospital de Santa maria	0,00	0,00	0,00	124,85	124,85	0,00
2211066	V.T. - Viagens e Turismo	0,00	0,00	0,00	6.698,32	10.075,00	3.376,68C
2211067	Assoc. Bomb. Volunt. Linda	0,00	0,00	0,00	743,21	895,56	152,35C
2211072	Tipotejo Artes Graficas	0,00	0,00	0,00	208,25	208,25	0,00
2211073	Equador & Burnay Ag. Viag	0,00	0,00	0,00	94,00	94,00	0,00
2211074	Ideal Metalurgia	0,00	0,00	0,00	2.727,79	3.855,50	1.127,71C
2211078	Hidroclima	0,00	0,00	0,00	46,89	46,89	0,00
2211080	Cálculo Mais, Lda	0,00	0,00	0,00	69.658,04	70.306,07	648,03C
2211083	Medicar	0,00	0,00	0,00	463,67	463,67	0,00
2211086	Ressonância Magnética, Lda	0,00	0,00	0,00	0,00	2.000,00	2.000,00C
2211092	IND Centro Nac Medicina D	0,00	0,00	0,00	552,39	552,39	0,00
2211096	CREAR - Dr. Luis Fouto	0,00	0,00	0,00	354,35	848,16	493,81C
2211105	Ecolândia Internacional, S.A	0,00	0,00	0,00	979,98	979,98	0,00
2211110	Hospital da Cruz Vermelha F	0,00	0,00	0,00	0,00	601,36	601,36C
2211112	Clube de Rugby do Técnico	0,00	0,00	0,00	119,00	119,00	0,00
2211114	JSP Papelaria, Lda.	0,00	0,00	0,00	1.591,76	2.095,85	504,09C
2211117	UPS, Lda.	0,00	0,00	0,00	0,00	64,87	64,87C
2211122	Vestima - Comércio Vestiári	0,00	0,00	0,00	38.139,28	38.139,28	0,00

BALANCETE GERAL (Período[Apuramento - Apuramento] e Acumulado)

Data Contab. :31-15-2004

(Valores em EUR)

Conta	Descrição				Acumulado		Pág. 2
		Mov. Débito	Mov. Crédito	Saldo	Mov. Débito	Mov. Crédito	Saldo
2211127	Copicanola - Soc. Equip. Esc	0,00	0,00	0,00	1.736,39	2.552,30	815,91C
2211129	SLC - Soluções de Comunica	0,00	0,00	0,00	909,78	909,78	0,00
2211131	Ministério da Agricultura - L	0,00	0,00	0,00	0,00	748,80	748,80C
2211132	FedEx Rangel Expresso, Lda	0,00	0,00	0,00	26.653,86	26.653,86	0,00
2211135	RECORD Edisport - Soc.Pul	0,00	0,00	0,00	966,28	966,28	0,00
2211136	Villas Boas, Lda.	0,00	0,00	0,00	16.766,67	16.766,67	0,00
2211137	Clinica S. João de Deus	0,00	0,00	0,00	966,04	966,04	0,00
2211138	O Casarão	0,00	0,00	0,00	1.645,00	1.645,00	0,00
2211140	HIDROASSISTE - Assit. Té	0,00	0,00	0,00	376,78	376,78	0,00
2211145	INATEL Motel Continental	0,00	0,00	0,00	785,10	4.468,00	3.682,90C
2211149	WOLFCARE Repres Serviç	0,00	0,00	0,00	3.442,32	5.522,07	2.079,75C
2211156	ITDS, SA	0,00	0,00	0,00	2.651,32	2.651,32	0,00
2211158	HOPALIS, SA	0,00	0,00	0,00	8.084,22	8.084,22	0,00
2211163	Hospital Distrital de Faro	0,00	0,00	0,00	248,10	248,10	0,00
2211165	Grupo Desportivo de Direito	0,00	0,00	0,00	446,25	446,25	0,00
2211166	Hotel Astória	0,00	0,00	0,00	1.985,00	1.985,00	0,00
2211167	GC Design, Imagem, Publici	0,00	0,00	0,00	4.397,58	4.768,27	370,69C
2211169	OTD Ortopedia Traumatolog	0,00	0,00	0,00	0,00	2.200,00	2.200,00C
2211170	PT Prime, SA	0,00	0,00	0,00	2.440,10	2.440,10	0,00
2211173	Instituto do Desporto de Port	0,00	0,00	0,00	4.102,60	5.422,55	1.319,95C
2211174	RDP Rádio Televisão Portug	0,00	0,00	0,00	4.748,55	6.325,30	1.576,75C
2211176	Clinica de Santo António	0,00	0,00	0,00	272,51	272,51	0,00
2211177	RTP Meios de Produção, SA	0,00	0,00	0,00	5.878,58	12.423,58	6.545,00C
2211179	E.P.P., Lda.	0,00	0,00	0,00	18.181,00	18.181,00	0,00
2211180	Sérgio Ferreira Unip. Lda.	0,00	0,00	0,00	3.840,00	3.840,00	0,00
2211181	Assoc. Hum. Bomb. Volunt.	0,00	0,00	0,00	92,99	92,99	0,00
2211182	Instituto Cardiovascular de I	0,00	0,00	0,00	110,00	110,00	0,00
2211183	A.Bomb.Volunt.S.Vicente Pt	0,00	0,00	0,00	104,75	104,75	0,00
2211184	Arquitur - Hotel São João	0,00	0,00	0,00	698,00	698,00	0,00
2211185	Artur Florêncio e Filhos, Lda	0,00	0,00	0,00	288,36	288,36	0,00
2211186	Confederação Desporto Port	0,00	0,00	0,00	36.113,88	36.113,88	0,00
2211187	TopAtlântico -Viagens e Tur	0,00	0,00	0,00	1.022,95	1.022,95	0,00
2211188	Equiring - Serv. Equestres, L	0,00	0,00	0,00	95,20	95,20	0,00
2211189	Clinica de Doentes Pulmona	0,00	0,00	0,00	65,00	65,00	0,00
2211190	DRP - Depº Rad. Prelada	0,00	0,00	0,00	750,00	750,00	0,00
2211191	Associação Bomb. Volunt. A	0,00	0,00	0,00	150,00	150,00	0,00
2211192	LEME - Ind. Artes Gráf Publ	0,00	0,00	0,00	259,42	259,42	0,00
2211193	Quadrantes - Clinica Médica	0,00	0,00	0,00	750,00	750,00	0,00
2211194	Saillev - Tadeu e Francelina	0,00	0,00	0,00	4.342,38	4.342,38	0,00
2211195	Hotel Altis	0,00	0,00	0,00	9.051,00	9.051,00	0,00
2211196	Star - Viagens e Turismo, SA	0,00	0,00	0,00	25.885,94	25.885,94	0,00
2211197	Portus - Viagens e Turismo,	0,00	0,00	0,00	3.542,50	6.744,50	3.202,00C
2211198	Hospital da Prelada	0,00	0,00	0,00	1.572,36	1.572,36	0,00
2211199	Starcom Worldwide Estraté	0,00	0,00	0,00	2.566,34	2.566,34	0,00
2211200	Comité Olímpico de Portuga	0,00	0,00	0,00	71,40	71,40	0,00
2211201	Adidas Portugal SA	0,00	0,00	0,00	712,86	1.685,65	972,79C
2211202	A BOLA Soc. Vicra Desport	0,00	0,00	0,00	595,00	595,00	0,00
2211203	Impossible - Compº Trading	0,00	0,00	0,00	502,18	502,18	0,00
2211204	Ammirati Puris Lintas, Lda.	0,00	0,00	0,00	415,55	415,55	0,00
2211205	José Manuel F. Bento dos Sa	0,00	0,00	0,00	0,00	241,25	241,25C
2211206	Omniserviços - Rep. e Serviç	0,00	0,00	0,00	99,60	99,60	0,00
2211207	Global Notícias Publicações,	0,00	0,00	0,00	1.342,32	1.342,32	0,00
2211208	FisioSeven - Gab. Fisioterapi	0,00	0,00	0,00	434,80	434,80	0,00
2211209	Nova Inforgal,III-Sol.Infor.G	0,00	0,00	0,00	77,35	77,35	0,00
2211210	Florista Jardim Belém-Ferna	0,00	0,00	0,00	280,00	280,00	0,00
2211211	SGHD - Soc.Gest.Hosp.Desc	0,00	0,00	0,00	0,00	78,50	78,50C
2211212	Clinica Cuf Alvalade, SA	0,00	0,00	0,00	437,15	490,00	52,85C
2211213	ARCIL -Assoc.Recup.Cid.In	0,00	0,00	0,00	875,00	875,00	0,00
2211214	Assoc.Humanitá.Bomb.Vol.I	0,00	0,00	0,00	150,00	150,00	0,00

BALANCETE GERAL (Período[Apuramento - Apuramento] e Acumulado)

Data Contab. :31-15-2004

(Valores em EUR)

Conta	Descrição	Mov. Débito	Mov. Crédito	Saldo	Acumulado		Pág. 3 Saldo
					Mov. Débito	Mov. Crédito	
2211215	Peugeot Portugal	0,00	0,00	0,00	184,56	328,31	143,75C
2211216	Alto Print -Serigrafia Estamp	0,00	0,00	0,00	451,25	451,25	0,00
2211217	Quovadis - Operadores Turis	0,00	0,00	0,00	0,00	2.569,00	2.569,00C
2211218	Valpi Bus -Alberto,Transp R	0,00	0,00	0,00	0,00	525,00	525,00C
2211219	TopGim - Materi Desportivo	0,00	0,00	0,00	0,00	255,90	255,90C
2211220	Medigab - Serv. Saúde, Lda.	0,00	0,00	0,00	0,00	755,84	755,84C
2211221	Impossível - Compª de Tradi	0,00	0,00	0,00	0,00	10.809,37	10.809,37C
2211222	Fisiotrauma - Fisioterapia, U	0,00	0,00	0,00	210,00	210,00	0,00
2212	Fornecedores - c/c - M. Intra	0,00	0,00	0,00	389,30	602,05	212,75C
2212001	Internacional Rugby Board	0,00	0,00	0,00	225,80	438,55	212,75C
2212011	C. R. Eiviconsulta, SL	0,00	0,00	0,00	163,50	163,50	0,00
23	Empréstimos Obtidos	0,00	0,00	0,00	23.312,88	169.242,62	145.929,74C
231	Empréstimos Bancários	0,00	0,00	0,00	23.312,88	169.242,62	145.929,74C
2311	Empréstimos Bancários- M I	0,00	0,00	0,00	10.812,88	114.742,62	103.929,74C
23113	Emp. Bancários-MLP- Fin.Ir	0,00	0,00	0,00	10.812,88	114.742,62	103.929,74C
231135	Caixa Geral de Depósitos - C	0,00	0,00	0,00	10.812,88	114.742,62	103.929,74C
2312	Empréstimos Bancários - Cu	0,00	0,00	0,00	12.500,00	54.500,00	42.000,00C
23123	Emp. Bancários CP-Fin. Imo	0,00	0,00	0,00	12.500,00	54.500,00	42.000,00C
231235	Caixa Geral de Depósitos - c	0,00	0,00	0,00	12.500,00	54.500,00	42.000,00C
24	Estados e Outros Entes Públi	0,00	0,00	0,00	93.860,01	108.054,66	14.194,65C
242	Retenção de Impostos sobre I	0,00	0,00	0,00	24.597,71	27.258,90	2.661,19C
2421	RIR-Trabalho dependente	0,00	0,00	0,00	14.729,00	15.722,00	993,00C
2422	RIR-Trabalho independente	0,00	0,00	0,00	9.638,19	11.286,69	1.648,50C
2424	RIR-Prediais	0,00	0,00	0,00	230,52	250,21	19,69C
243	Imposto s/valor Acrescentad	0,00	0,00	0,00	38.950,00	48.450,00	9.500,00C
2433	IVA - Liquidado	0,00	0,00	0,00	16.150,00	16.150,00	0,00
24331	IVA - Liq.- Operacoes Gerais	0,00	0,00	0,00	16.150,00	16.150,00	0,00
243313	IVA-Liq.-Outros Proveitos	0,00	0,00	0,00	16.150,00	16.150,00	0,00
2433132	IVA-Liq.-Otr.Prov.-Taxa No	0,00	0,00	0,00	16.150,00	16.150,00	0,00
24331321	IVA-Liq.-Otr.Prov.-TxNor-N	0,00	0,00	0,00	16.150,00	16.150,00	0,00
2435	IVA - Apuramento	0,00	0,00	0,00	16.150,00	16.150,00	0,00
2436	IVA - A Pagar	0,00	0,00	0,00	6.650,00	16.150,00	9.500,00C
245	Contribuição p/ Segurança S	0,00	0,00	0,00	30.312,30	32.345,76	2.033,46C
2451	CRSS Lisboa e Vale do Tejo	0,00	0,00	0,00	30.312,30	32.345,76	2.033,46C
26	Outros Devedores e Credores	0,00	0,00	0,00	231.205,84	252.688,07	21.482,23C
261	Fornecedores de Imobilizado	0,00	0,00	0,00	14.047,59	23.643,75	9.596,16C
2611	Fornec. de Imob.- c/c	0,00	0,00	0,00	14.047,59	23.643,75	9.596,16C
261103	ITDS, SA	0,00	0,00	0,00	9.596,16	19.192,32	9.596,16C
261104	Areaserve - Informática Gest	0,00	0,00	0,00	4.451,43	4.451,43	0,00
262	Pessoal	0,00	0,00	0,00	5.130,15	5.130,15	0,00
2622	Remunerações a Pagar ao Pe	0,00	0,00	0,00	5.130,15	5.130,15	0,00
268	Devedores e Credores Divers	0,00	0,00	0,00	212.028,10	223.914,17	11.886,07C
2681	Mapas Despesas	0,00	0,00	0,00	82.352,64	83.237,54	884,90C
268102	Olgario Borges	0,00	0,00	0,00	500,00	500,00	0,00
268105	David Jackson	0,00	0,00	0,00	399,04	399,04	0,00
268113	Isrge Miranda	0,00	0,00	0,00	276,00	276,00	0,00
268114	Delfim Barreira	0,00	0,00	0,00	1.070,00	1.070,00	0,00
268117	Fernanda Assis Silva	0,00	0,00	0,00	900,00	900,00	0,00
268118	Ana Paula Barbosa	0,00	0,00	0,00	1.550,00	1.550,00	0,00
268123	Tomaz Morais	0,00	0,00	0,00	35.586,58	35.586,58	0,00
268124	Luis Filipe Ramusga	0,00	0,00	0,00	3.779,42	3.779,42	0,00
268127	Filipe Xavier Sousa	0,00	0,00	0,00	3.507,87	3.507,87	0,00
268139	Luis Claro	0,00	0,00	0,00	5.555,40	5.555,40	0,00
268141	Vasco Durão	0,00	0,00	0,00	4.444,32	4.444,32	0,00
268149	Rui Alvarez	0,00	0,00	0,00	15.921,01	16.805,91	884,90C
268151	Fernando José da Silva	0,00	0,00	0,00	1.000,00	1.000,00	0,00
268152	Miguel Pinto	0,00	0,00	0,00	775,00	775,00	0,00
268153	Rui Pedro Godinho Cordeiro	0,00	0,00	0,00	3.000,00	3.000,00	0,00
268154	Henrique Santos	0,00	0,00	0,00	2.000,00	2.000,00	0,00

BALANCETE GERAL (Período[Apuramento - Apuramento] e Acumulado)

Data Contab. :31-15-2004

(Valores em EUR)

Conta	Descrição	Mov. Débito	Mov. Crédito	Saldo	Acumulado		Pág. 4
					Mov. Débito	Mov. Crédito	Saldo
268155	Duarte Pratas Laranjinha	0,00	0,00	0,00	900,00	900,00	0,00
268156	Maria Clara Rebelo de Andre	0,00	0,00	0,00	1.188,00	1.188,00	0,00
2682	Outros Devedores e Credores	0,00	0,00	0,00	129.675,46	140.676,63	11.001,17C
268201	Conselho de Arbitragem	0,00	0,00	0,00	0,00	19.096,17	19.096,17C
268203	Crrc-Comite Regional Rugby	0,00	0,00	0,00	6.545,00	0,00	6.545,00D
268205	Clubes	0,00	0,00	0,00	33.392,96	31.842,96	1.550,00D
268210	Condominio	0,00	0,00	0,00	7.350,48	7.350,48	0,00
268213	Josué Lopes da Cruz	0,00	0,00	0,00	1.309,04	1.309,04	0,00
268214	Confederação do Desporto P	0,00	0,00	0,00	13.678,38	13.678,38	0,00
268299	Outros Devedores e Credores	0,00	0,00	0,00	67.399,60	67.399,60	0,00
27	Acréscimos e Diferimentos	0,00	0,00	0,00	225.345,11	368.242,12	142.897,01C
271	Acréscimos de Proveitos	0,00	0,00	0,00	204.702,60	0,00	204.702,60D
2712	Subsidios IND a Receber	0,00	0,00	0,00	1.300,00	0,00	1.300,00D
2713	Prémios de Vitória a Receber	0,00	0,00	0,00	198.646,27	0,00	198.646,27D
2719	Outros Acréscimos de Provc	0,00	0,00	0,00	4.756,33	0,00	4.756,33D
272	Custos Diferidos	0,00	0,00	0,00	2.097,17	493,94	1.603,23D
2721	Seguros	0,00	0,00	0,00	818,13	0,00	818,13D
2722	Renda	0,00	0,00	0,00	259,34	128,07	131,27D
2729	Outros Custos Diferidos	0,00	0,00	0,00	1.019,70	365,87	653,83D
273	Acréscimos de Custos	0,00	0,00	0,00	15.253,27	226.089,59	210.836,32C
2732	Remunerações a Liquidar	0,00	0,00	0,00	14.797,62	30.318,84	15.521,22C
27321	Férias e Sub. Férias Emprega	0,00	0,00	0,00	12.270,00	25.140,00	12.870,00C
27322	Encargos s/Remunerações E	0,00	0,00	0,00	2.527,62	5.178,84	2.651,22C
2733	Juros a Liquidar	0,00	0,00	0,00	455,65	455,65	0,00
2734	Comunicação	0,00	0,00	0,00	0,00	267,63	267,63C
2736	Prémios de Vitória a pagar	0,00	0,00	0,00	0,00	189.668,07	189.668,07C
2739	Outros Acréscimos de Custos	0,00	0,00	0,00	0,00	5.379,40	5.379,40C
274	Proveitos Diferidos	0,00	0,00	0,00	3.292,07	141.658,59	138.366,52C
2745	Subsidios para Investimentos	0,00	0,00	0,00	3.292,07	141.658,59	138.366,52C
27451	Terrenos e Recursos Naturais	0,00	0,00	0,00	823,02	35.414,64	34.591,62C
27452	Edifícios e Outras Construções	0,00	0,00	0,00	2.469,05	106.243,95	103.774,90C
	Soma Líquida	0,00	0,00	0,00	1.289.552,12	1.884.702,53	595.150,41C
	Soma Líquida	0,00	0,00	0,00	0,00	0,00	0,00
42	Imobilizações Corpóreas	0,00	0,00	0,00	443.958,93	0,00	443.958,93D
421	Terrenos e Recursos Naturais	0,00	0,00	0,00	91.654,12	0,00	91.654,12D
422	Edifícios e Outras Construções	0,00	0,00	0,00	274.962,35	0,00	274.962,35D
42201	Sede - R. Julieta Ferrão	0,00	0,00	0,00	274.962,35	0,00	274.962,35D
423	Equipamento Básico	0,00	0,00	0,00	3.986,81	0,00	3.986,81D
426	Equipamento Administrativo	0,00	0,00	0,00	72.781,72	0,00	72.781,72D
429	Outras Imobilizações Corpóreas	0,00	0,00	0,00	573,93	0,00	573,93D
48	Amortizações Acumuladas	0,00	0,00	0,00	0,00	87.504,04	87.504,04C
482	De Imobilizações Corpóreas	0,00	0,00	0,00	0,00	87.504,04	87.504,04C
4822	Edifícios e Outras Construções	0,00	0,00	0,00	0,00	43.993,98	43.993,98C
4823	Equipamento Básico	0,00	0,00	0,00	0,00	1.211,60	1.211,60C
4826	Equipamento Administrativo	0,00	0,00	0,00	0,00	42.046,29	42.046,29C
4829	Outras Imobilizações Corpóreas	0,00	0,00	0,00	0,00	252,17	252,17C
	Soma Líquida	0,00	0,00	0,00	443.958,93	87.504,04	356.454,89D
51	Fundo Social	0,00	0,00	0,00	293.452,90	166.253,86	127.199,04D
512	Resultado do Ano Anterior	0,00	0,00	0,00	123.524,20	42.729,66	80.794,54D
513	Resultados transitados	0,00	0,00	0,00	169.928,70	123.524,20	46.404,50D
	Soma Líquida	0,00	0,00	0,00	293.452,90	166.253,86	127.199,04D
61	Custo das Merc. Vend. e Ma	0,00	0,00	0,00	863,77	863,77	0,00
616	Materiais de Consumo	0,00	0,00	0,00	863,77	863,77	0,00
6163	Material representação e proj	0,00	0,00	0,00	863,77	863,77	0,00
61631	Material de Representação e	0,00	0,00	0,00	863,77	863,77	0,00
62	Fornecimentos e Serviços Ex	0,00	783.338,35	783.338,35 C	789.942,30	789.942,30	0,00

BALANCETE GERAL (Período[Apuramento - Apuramento] e Acumulado)

Data Contab. :31-15-2004

(Valores em EUR)

Conta	Descrição	Mov. Débito	Mov. Crédito	Saldo	Acumulado		Pág. 5 Saldo
					Mov. Débito	Mov. Crédito	
622	Fornecimentos e Serviços	0,00	783.338,35	783.338,35 C	789.942,30	789.942,30	0,00
62211	Electricidade	0,00	2.511,76	2.511,76 C	2.511,76	2.511,76	0,00
62212	Combustíveis	0,00	869,58	869,58 C	869,58	869,58	0,00
622121	Combustíveis - Gasóleo	0,00	869,58	869,58 C	869,58	869,58	0,00
6221212	Gasóleo -N/ Aceite pela total	0,00	869,58	869,58 C	869,58	869,58	0,00
62213	Água	0,00	501,62	501,62 C	501,62	501,62	0,00
62215	Ferr. e Utensílios Desg. Rápi	0,00	122,12	122,12 C	3.275,62	3.275,62	0,00
62216	Livros e Documentação Tecr	0,00	48,25	48,25 C	48,25	48,25	0,00
62217	Material de Escritório	0,00	6.204,97	6.204,97 C	6.328,27	6.328,27	0,00
62218	Artigos para Oferta	0,00	6.672,25	6.672,25 C	6.672,25	6.672,25	0,00
62219	Rendas e Aluguercs	0,00	3.011,95	3.011,95 C	3.011,95	3.011,95	0,00
622199	Outras Rendas e Aluguercs	0,00	3.011,95	3.011,95 C	3.011,95	3.011,95	0,00
62221	Despesas de Representacao	0,00	27.850,19	27.850,19 C	27.850,19	27.850,19	0,00
62222	Comunicação	0,00	19.157,78	19.157,78 C	19.157,78	19.157,78	0,00
622221	Comunicação-Correspondên	0,00	4.601,13	4.601,13 C	4.601,13	4.601,13	0,00
622222	Outras Comunicações	0,00	14.556,65	14.556,65 C	14.556,65	14.556,65	0,00
62223	Seguros	0,00	50.708,22	50.708,22 C	50.870,62	50.870,62	0,00
622231	Seguros Desportivo	0,00	46.194,69	46.194,69 C	46.194,69	46.194,69	0,00
622232	Outros Seguros	0,00	4.513,53	4.513,53 C	4.675,93	4.675,93	0,00
62225	Transportes de Material e Eq	0,00	238,00	238,00 C	238,00	238,00	0,00
62227	Deslocaçoes e Estadas	0,00	460.686,00	460.686,00 C	461.793,27	461.793,27	0,00
62229	Honorários	0,00	75.938,54	75.938,54 C	75.938,56	75.938,56	0,00
62231	Contencioso e Notariado	0,00	120,07	120,07 C	120,07	120,07	0,00
62232	Conservacao e Reparação	0,00	2.412,02	2.412,02 C	2.412,02	2.412,02	0,00
622322	Conservação	0,00	2.412,02	2.412,02 C	2.412,02	2.412,02	0,00
62233	Publicidade e Propaganda	0,00	5.469,94	5.469,94 C	5.469,94	5.469,94	0,00
62234	Limpeza Higiene e Conforto	0,00	4.530,25	4.530,25 C	4.530,25	4.530,25	0,00
62235	Vigilância e Segurança	0,00	1.494,27	1.494,27 C	1.494,27	1.494,27	0,00
622351	Policciamento	0,00	119,70	119,70 C	119,70	119,70	0,00
622352	Outros	0,00	1.374,57	1.374,57 C	1.374,57	1.374,57	0,00
62236	Trabalhos Especializados	0,00	23.177,96	23.177,96 C	23.177,96	23.177,96	0,00
62298	Outros FornecServ (Eq)Desp.	0,00	86.579,12	86.579,12 C	88.636,58	88.636,58	0,00
622991	Condomínio	0,00	5.033,49	5.033,49 C	5.033,49	5.033,49	0,00
63	Impostos	0,00	470,87	470,87 C	470,87	470,87	0,00
631	Impostos Indirectos	0,00	470,87	470,87 C	470,87	470,87	0,00
6313	Imposto do Selo	0,00	470,87	470,87 C	470,87	470,87	0,00
631301	Seguros	0,00	73,25	73,25 C	73,25	73,25	0,00
631308	Comissões	0,00	367,62	367,62 C	367,62	367,62	0,00
6313081	Crédito sob forma de c/c	0,00	356,05	356,05 C	356,05	356,05	0,00
6313082	Outras comissões por serv fu	0,00	11,57	11,57 C	11,57	11,57	0,00
631314	Cheques	0,00	30,00	30,00 C	30,00	30,00	0,00
64	Custos com o Pessoal	0,00	115.456,16	115.456,16 C	132.299,10	132.299,10	0,00
642	Remunerações do Pessoal	0,00	95.046,00	95.046,00 C	108.234,00	108.234,00	0,00
6423	R.P-Sector Administrativo	0,00	95.046,00	95.046,00 C	108.234,00	108.234,00	0,00
64231	R.P-Sector Adm. - Vencimer	0,00	75.976,00	75.976,00 C	82.935,00	82.935,00	0,00
64233	R.P-Sector Adm. - Sub. Férís	0,00	6.735,00	6.735,00 C	12.870,00	12.870,00	0,00
64234	R.P-Sector Adm. - Sub. Nata	0,00	6.435,00	6.435,00 C	6.435,00	6.435,00	0,00
64235	R.P-Sector Adm. - Sub. Alim	0,00	4.356,00	4.356,00 C	4.356,00	4.356,00	0,00
64236	R.P-Sector Adm - Diuturnid	0,00	1.544,00	1.544,00 C	1.638,00	1.638,00	0,00
645	Encargos sobre Remuneraçõ	0,00	18.682,14	18.682,14 C	21.209,76	21.209,76	0,00
6451	Enc. s/Rem. - Pessoal	0,00	18.682,14	18.682,14 C	21.209,76	21.209,76	0,00
646	Seg. Acid. Trab. e Doenças F	0,00	1.109,79	1.109,79 C	2.237,11	2.237,11	0,00
6462	Seg.Ac.Trb - Pessoal	0,00	1.109,79	1.109,79 C	2.237,11	2.237,11	0,00
64623	Seg.Ac.Trb - Pessoal - Sect. .	0,00	1.109,79	1.109,79 C	2.237,11	2.237,11	0,00
648	Outros Custos e/Pessoal	0,00	618,23	618,23 C	618,23	618,23	0,00
6482	OCP- Pessoal	0,00	618,23	618,23 C	618,23	618,23	0,00
64823	OCP- Pessoal - Sect. Admini	0,00	618,23	618,23 C	618,23	618,23	0,00
65	Outros Custos e Perdas Oper	0,00	461.277,56	461.277,56 C	478.327,61	478.327,61	0,00
651	Apoios monetários concedid	0,00	342.325,15	342.325,15 C	345.380,15	345.380,15	0,00

BALANCETE GERAL (Período[Apuramento - Apuramento] e Acumulado)

Data Contab. :31-15-2004

(Valores em EUR)

Pág. 6

Conta	Descrição				Acumulado		Saldo
		Mov. Débito	Mov. Crédito	Saldo	Mov. Débito	Mov. Crédito	
6511	Praticantes	0,00	170.463,13	170.463,13 C	170.463,13	170.463,13	0,00
65112	Prémios	0,00	139.164,66	139.164,66 C	139.164,66	139.164,66	0,00
65113	Subsídios	0,00	601,36	601,36 C	601,36	601,36	0,00
65114	Diversos	0,00	30.697,11	30.697,11 C	30.697,11	30.697,11	0,00
6514	Clubes	0,00	129.830,81	129.830,81 C	132.885,81	132.885,81	0,00
6515	Agrupamentos de Clubes	0,00	42.031,21	42.031,21 C	42.031,21	42.031,21	0,00
652	Quotizações de filiação	0,00	3.051,78	3.051,78 C	3.051,78	3.051,78	0,00
6521	Internacional Rugby Board	0,00	3.051,78	3.051,78 C	3.051,78	3.051,78	0,00
656	Compensações e indemnizaç	0,00	110.985,06	110.985,06 C	124.980,11	124.980,11	0,00
657	Organização de Competições	0,00	4.915,57	4.915,57 C	4.915,57	4.915,57	0,00
65711	Custos com Taças e Medalha	0,00	4.915,57	4.915,57 C	4.915,57	4.915,57	0,00
66	Amortizações do Exercício	0,00	25.357,98	25.357,98 C	25.357,98	25.357,98	0,00
662	Amort-Imobilizações Corpór	0,00	25.357,98	25.357,98 C	25.357,98	25.357,98	0,00
6622	Amort-Edifícios Outras Con	0,00	5.499,25	5.499,25 C	5.499,25	5.499,25	0,00
6623	Amort-Equipamento Básico	0,00	398,68	398,68 C	398,68	398,68	0,00
6626	Amort-Equipamento Admini	0,00	19.286,96	19.286,96 C	19.286,96	19.286,96	0,00
6628	Amort-Outras Imob. Corpórc	0,00	173,09	173,09 C	173,09	173,09	0,00
68	Custos e Perdas Financeiras	0,00	8.293,84	8.293,84 C	8.386,02	8.386,02	0,00
681	Juros Suportados	0,00	6.861,34	6.861,34 C	6.861,34	6.861,34	0,00
6811	Empréstimos Bancários	0,00	6.789,50	6.789,50 C	6.789,50	6.789,50	0,00
6815	Juros de Mora e Compensató	0,00	71,84	71,84 C	71,84	71,84	0,00
68152	Juros Compensatórios	0,00	71,84	71,84 C	71,84	71,84	0,00
685	Diferenças de Câmbio Desfa	0,00	6,77	6,77 C	6,77	6,77	0,00
688	Outros Custos e Perdas Finan	0,00	1.425,73	1.425,73 C	1.517,91	1.517,91	0,00
6881	Serviços Bancários	0,00	1.425,73	1.425,73 C	1.517,91	1.517,91	0,00
68811	Empréstimos Serv. Bancário:	0,00	791,01	791,01 C	791,01	791,01	0,00
68812	Outros serviços Bancários	0,00	634,72	634,72 C	726,90	726,90	0,00
69	Custos e Perdas Extraordinár	0,00	5.116,17	5.116,17 C	5.116,17	5.116,17	0,00
695	Multas e Penalidades	0,00	200,00	200,00 C	200,00	200,00	0,00
6951	Multas Fiscais	0,00	200,00	200,00 C	200,00	200,00	0,00
698	Outros Custos e Perdas Extr	0,00	4.916,17	4.916,17 C	4.916,17	4.916,17	0,00
6988	Outros não Especificados	0,00	4.916,17	4.916,17 C	4.916,17	4.916,17	0,00
-	Soma Líquida	0,00	1.399.310,93	1.399.310,93 C	1.440.763,82	1.440.763,82	0,00
72	Proveitos associativos	13.950,00	0,00	13.950,00 D	13.950,00	13.950,00	0,00
721	Quotizações de filiação e ins	12.400,00	0,00	12.400,00 D	12.400,00	12.400,00	0,00
7212	Clubes	12.400,00	0,00	12.400,00 D	12.400,00	12.400,00	0,00
723	Multas e protestos	1.550,00	0,00	1.550,00 D	1.550,00	1.550,00	0,00
73	Proveitos Suplementares	85.000,00	0,00	85.000,00 D	160.000,00	160.000,00	0,00
733	Publicidade	85.000,00	0,00	85.000,00 D	105.000,00	105.000,00	0,00
739	Outros proveitos	0,00	0,00	0,00	55.000,00	55.000,00	0,00
74	Subsídios à Exploração	1.178.820,07	0,00	1.178.820,07 D	1.209.070,07	1.209.070,07	0,00
741	Do Estado e outras entidades	956.382,65	0,00	956.382,65 D	986.632,65	986.632,65	0,00
7412	Ministérios e institutos	757.736,38	0,00	757.736,38 D	762.736,38	762.736,38	0,00
7413	Autarquias	0,00	0,00	0,00	20.000,00	20.000,00	0,00
7419	De outras ent. oficiais	198.646,27	0,00	198.646,27 D	203.896,27	203.896,27	0,00
742	Do entidades desportivas	206.104,42	0,00	206.104,42 D	206.104,42	206.104,42	0,00
7421	Federações	67.064,40	0,00	67.064,40 D	67.064,40	67.064,40	0,00
7428	Outras entidades desportivas	139.040,02	0,00	139.040,02 D	139.040,02	139.040,02	0,00
748	Subs. Exp. - Outras Entidade	16.333,00	0,00	16.333,00 D	16.333,00	16.333,00	0,00
76	Outros Proveitos e Ganhos O	24.550,03	0,00	24.550,03 D	24.550,03	24.550,03	0,00
768	Outros proveitos não especif	6.015,00	0,00	6.015,00 D	6.015,00	6.015,00	0,00
769	Reembolso de despesas	18.535,03	0,00	18.535,03 D	18.535,03	18.535,03	0,00
78	Proveitos e Ganhos Financei	123,91	0,00	123,91 D	123,91	123,91	0,00
781	Juros Obtidos	116,16	0,00	116,16 D	116,16	116,16	0,00
7811	Depósitos Bancários	116,16	0,00	116,16 D	116,16	116,16	0,00
785	Diferenças de Câmbio Favor	7,72	0,00	7,72 D	7,72	7,72	0,00
788	Outros Proveitos e Ganhos F	0,03	0,00	0,03 D	0,03	0,03	0,00
79	Proveitos e Ganhos Extraord	5.575,65	0,00	5.575,65 D	5.575,65	5.575,65	0,00

BALANCETE GERAL (Período[Apuramento - Apuramento] e Acumulado)

Data Contab. :31-15-2004

(Valores em EUR)

Pág. 7

Conta	Descrição				Acumulado		Pág. 7
		Mov. Débito	Mov. Crédito	Saldo	Mov. Débito	Mov. Crédito	Saldo
797	Correcções Rel. Exerc. Anter	819,32	0,00	819,32 D	819,32	819,32	0,00
7979	Outras Correções Rel. Exerc	819,32	0,00	819,32 D	819,32	819,32	0,00
798	Outros Proveitos e Ganhos E	4.756,33	0,00	4.756,33 D	4.756,33	4.756,33	0,00
7988	Outros não especificados	4.756,33	0,00	4.756,33 D	4.756,33	4.756,33	0,00
	Soma Líquida	1.308.019,66	0,00	1.308.019,66 D	1.413.269,66	1.413.269,66	0,00
81	Resultados Operacionais	1.385.900,92	1.385.900,92	0,00	1.385.900,92	1.385.900,92	0,00
811	Resultados Operacionais	1.385.900,92	1.385.900,92	0,00	1.385.900,92	1.385.900,92	0,00
82	Resultados Financeiros	8.293,84	8.293,84	0,00	8.293,84	8.293,84	0,00
821	Resultados Financeiros	8.293,84	8.293,84	0,00	8.293,84	8.293,84	0,00
83	Resultados Correntes	91.750,75	91.750,75	0,00	91.750,75	91.750,75	0,00
831	Resultados Correntes	91.750,75	91.750,75	0,00	91.750,75	91.750,75	0,00
84	Resultados Extraordinários	5.575,65	5.575,65	0,00	5.575,65	5.575,65	0,00
841	Resultados Extraordinários	5.575,65	5.575,65	0,00	5.575,65	5.575,65	0,00
85	Resultados Antes de Imposto	91.750,75	459,48	91.291,27 D	91.750,75	459,48	91.291,27D
851	Resultados Antes de Imposto	91.750,75	459,48	91.291,27 D	91.750,75	459,48	91.291,27D
88	Resultado Líquido do Exercí	0,00	0,00	0,00	80.794,54	80.794,54	0,00
881	Resultado Líquido do Exercí	0,00	0,00	0,00	80.794,54	80.794,54	0,00
	Soma Líquida	1.583.271,91	1.491.980,64	91.291,27 D	1.664.066,45	1.572.775,18	91.291,27D
	Soma Líquida	2.891.291,57	2.891.291,57	0,00	7.680.055,84	7.680.055,84	0,00

BALANCETE GERAL (Período[Janeiro - Dezembro] e Acumulado)

Data Contab. :31-15-2004

(Valores em EUR)

Conta	Descrição	Janeiro - Dezembro			Acumulado		Pág. 1
		Mov. Débito	Mov. Crédito	Saldo	Mov. Débito	Mov. Crédito	Saldo
91	Receitas	30.250,00	1.338.269,66	1.308.019,66 C	30.250,00	1.338.269,66	1.308.019,66C
9101	Rendimentos Bancarios	0,00	123,91	123,91 C	0,00	123,91	123,91C
910101	Juros de Depositos	0,00	116,16	116,16 C	0,00	116,16	116,16C
910102	Diferenças Cambiais	0,00	7,72	7,72 C	0,00	7,72	7,72C
910103	Outros Rendimentos	0,00	0,03	0,03 C	0,00	0,03	0,03C
9102	Rendimentos Diversos	0,00	86.834,32	86.834,32 C	0,00	86.834,32	86.834,32C
910204	Relativos a exercicios anterio	0,00	819,32	819,32 C	0,00	819,32	819,32C
910205	Bilhetes	0,00	6.015,00	6.015,00 C	0,00	6.015,00	6.015,00C
910208	Publicidade	0,00	80.000,00	80.000,00 C	0,00	80.000,00	80.000,00C
9103	Recebimentos de Associados	0,00	13.950,00	13.950,00 C	0,00	13.950,00	13.950,00C
910301	Inscrição de Equipas	0,00	12.400,00	12.400,00 C	0,00	12.400,00	12.400,00C
910302	Multas	0,00	1.550,00	1.550,00 C	0,00	1.550,00	1.550,00C
9104	Reembolso de Despesas	0,00	23.291,36	23.291,36 C	0,00	23.291,36	23.291,36C
910403	Arbitros	0,00	3.676,54	3.676,54 C	0,00	3.676,54	3.676,54C
910404	Outros não especificados	0,00	19.614,82	19.614,82 C	0,00	19.614,82	19.614,82C
9105	Apoios Financeiros	30.250,00	1.214.070,07	1.183.820,07 C	30.250,00	1.214.070,07	1.183.820,07C
910501	Instituto de Desporto	5.000,00	953.382,65	948.382,65 C	5.000,00	953.382,65	948.382,65C
91050101	Actividades Regulares	0,00	385.000,00	385.000,00 C	0,00	385.000,00	385.000,00C
91050102	Alta Competição	0,00	240.000,00	240.000,00 C	0,00	240.000,00	240.000,00C
91050103	Equipamento Desportivo	0,00	10.000,00	10.000,00 C	0,00	10.000,00	10.000,00C
91050106	Outros	0,00	102.197,38	102.197,38 C	0,00	102.197,38	102.197,38C
91050108	Formação	5.000,00	17.539,00	12.539,00 C	5.000,00	17.539,00	12.539,00C
91050109	Prémios Vitória	0,00	198.646,27	198.646,27 C	0,00	198.646,27	198.646,27C
910502	CEFD	5.250,00	5.250,00	0,00	5.250,00	5.250,00	0,00
91050203	Outros	5.250,00	5.250,00	0,00	5.250,00	5.250,00	0,00
910503	Entidades Privadas	20.000,00	255.437,42	235.437,42 C	20.000,00	255.437,42	235.437,42C
91050301	Caixa Geral de Depositos	0,00	10.000,00	10.000,00 C	0,00	10.000,00	10.000,00C
91050302	International Rugby Settleme	0,00	115.393,66	115.393,66 C	0,00	115.393,66	115.393,66C
91050306	Outros	0,00	6.333,00	6.333,00 C	0,00	6.333,00	6.333,00C
91050308	Internacional Rugby Board	0,00	23.646,36	23.646,36 C	0,00	23.646,36	23.646,36C
91050310	FIRA - AER	0,00	67.064,40	67.064,40 C	0,00	67.064,40	67.064,40C
91050313	Banco Espírito Santo	0,00	5.000,00	5.000,00 C	0,00	5.000,00	5.000,00C
91050314	Crediflash	20.000,00	20.000,00	0,00	20.000,00	20.000,00	0,00
91050315	IDT Instituto Droga Toxicod	0,00	8.000,00	8.000,00 C	0,00	8.000,00	8.000,00C
92	Despesas	1.437.582,05	38.271,12	1.399.310,93 D	1.437.582,05	38.271,12	1.399.310,93D
922	Promoção, Divulgação e Ima	49.818,66	2.034,97	47.783,69 D	49.818,66	2.034,97	47.783,69D
92202	Material Divulgação e Oferte	11.900,94	0,00	11.900,94 D	11.900,94	0,00	11.900,94D
9220209	Tipografia (eventos)	415,55	0,00	415,55 D	415,55	0,00	415,55D
9220210	Outros	6.015,45	0,00	6.015,45 D	6.015,45	0,00	6.015,45D
9220211	Antúncios (Eventos)	5.469,94	0,00	5.469,94 D	5.469,94	0,00	5.469,94D
92203	Comemorações Oficiais	30.204,97	2.034,97	28.170,00 D	30.204,97	2.034,97	28.170,00D
9220301	Dia do Rugby	2.941,49	0,00	2.941,49 D	2.941,49	0,00	2.941,49D
922030102	Premios Fair Play	1.034,73	0,00	1.034,73 D	1.034,73	0,00	1.034,73D
922030103	Outros não especificados	1.906,76	0,00	1.906,76 D	1.906,76	0,00	1.906,76D
9220303	Centenário	27.263,48	2.034,97	25.228,51 D	27.263,48	2.034,97	25.228,51D
92204	Promoção	7.445,00	0,00	7.445,00 D	7.445,00	0,00	7.445,00D
9220402	Acções Pontuais	6.545,00	0,00	6.545,00 D	6.545,00	0,00	6.545,00D
9220403	Honorarios	900,00	0,00	900,00 D	900,00	0,00	900,00D
92206	Página Web FPR	267,75	0,00	267,75 D	267,75	0,00	267,75D
923	Desenvolvimento	142.756,34	0,00	142.756,34 D	142.756,34	0,00	142.756,34D
92307	Associações	47.795,09	0,00	47.795,09 D	47.795,09	0,00	47.795,09D
9230701	Associação Rugby do Norte	13.926,58	0,00	13.926,58 D	13.926,58	0,00	13.926,58D
92307011	Verbas Programadas	4.129,20	0,00	4.129,20 D	4.129,20	0,00	4.129,20D
92307012	Outras Verbas	9.797,38	0,00	9.797,38 D	9.797,38	0,00	9.797,38D
9230702	Associação Rugby do Sul	21.511,52	0,00	21.511,52 D	21.511,52	0,00	21.511,52D
92307021	Verbas Programadas	21.511,52	0,00	21.511,52 D	21.511,52	0,00	21.511,52D
9230703	Comité Regional Rugby de C	12.356,99	0,00	12.356,99 D	12.356,99	0,00	12.356,99D
92307031	Verbas Programadas	8.681,99	0,00	8.681,99 D	8.681,99	0,00	8.681,99D
92307032	Outras Verbas	3.675,00	0,00	3.675,00 D	3.675,00	0,00	3.675,00D

BALANCETE GERAL (Período[Janeiro - Dezembro] e Acumulado)

Data Contab. :31-15-2004

(Valores em EUR)

Conta	Descrição	Janeiro			Dezembro			Acumulado		
		Mov. Débito	Mov. Crédito	Saldo	Mov. Débito	Mov. Crédito	Saldo	Mov. Débito	Mov. Crédito	Saldo
92308	Enquadramento Técnico	77.213,86	0,00	77.213,86 D	77.213,86	0,00	77.213,86D			
9230801	Sénior	53.563,86	0,00	53.563,86 D	53.563,86	0,00	53.563,86D			
923080101	Seleccionador nacional	41.544,00	0,00	41.544,00 D	41.544,00	0,00	41.544,00D			
923080102	Adjunto do Seleccion. Nacional	6.677,70	0,00	6.677,70 D	6.677,70	0,00	6.677,70D			
923080103	Adjunto para Sevens	5.342,16	0,00	5.342,16 D	5.342,16	0,00	5.342,16D			
9230802	Júnior	1.250,00	0,00	1.250,00 D	1.250,00	0,00	1.250,00D			
923080204	Coordenador	1.250,00	0,00	1.250,00 D	1.250,00	0,00	1.250,00D			
9230803	Juvenil	1.250,00	0,00	1.250,00 D	1.250,00	0,00	1.250,00D			
923080302	Adjunto do Seleccion. Nacional	1.250,00	0,00	1.250,00 D	1.250,00	0,00	1.250,00D			
9230804	Quadro Técnico	21.150,00	0,00	21.150,00 D	21.150,00	0,00	21.150,00D			
92309	Rugby Feminino	17.747,39	0,00	17.747,39 D	17.747,39	0,00	17.747,39D			
9230901	Deslocações e Alojamento	13.650,25	0,00	13.650,25 D	13.650,25	0,00	13.650,25D			
9230902	Alimentação	625,90	0,00	625,90 D	625,90	0,00	625,90D			
9230903	Equipamentos	811,58	0,00	811,58 D	811,58	0,00	811,58D			
9230909	Diversos	2.659,66	0,00	2.659,66 D	2.659,66	0,00	2.659,66D			
924	Provas	222.229,96	15.680,05	206.549,91 D	222.229,96	15.680,05	206.549,91D			
92401	Organização de Competições	1.509,64	0,00	1.509,64 D	1.509,64	0,00	1.509,64D			
9240101	Senior	949,07	0,00	949,07 D	949,07	0,00	949,07D			
924010104	Custos com arbitros estrange	83,00	0,00	83,00 D	83,00	0,00	83,00D			
924010105	Custos com taças e medalhas	318,12	0,00	318,12 D	318,12	0,00	318,12D			
924010106	Policiaemento e paramédicos	339,70	0,00	339,70 D	339,70	0,00	339,70D			
924010107	Outros	208,25	0,00	208,25 D	208,25	0,00	208,25D			
9240102	Junior	560,57	0,00	560,57 D	560,57	0,00	560,57D			
924010205	Custos com taças e medalhas	560,57	0,00	560,57 D	560,57	0,00	560,57D			
92403	Custos com Arbitragem	88.934,51	12.625,05	76.309,46 D	88.934,51	12.625,05	76.309,46D			
9240301	Custos inerentes às Provas	75.797,01	12.595,05	63.201,96 D	75.797,01	12.595,05	63.201,96D			
9240302	Custos com inquéritos	1.250,00	0,00	1.250,00 D	1.250,00	0,00	1.250,00D			
9240304	Arbitros estrangeiros	677,50	0,00	677,50 D	677,50	0,00	677,50D			
9240305	Arbitros Internacionais	9.426,15	30,00	9.396,15 D	9.426,15	30,00	9.396,15D			
9240306	Outros Custos	1.783,85	0,00	1.783,85 D	1.783,85	0,00	1.783,85D			
92404	Clubes	131.785,81	3.055,00	128.730,81 D	131.785,81	3.055,00	128.730,81D			
9240401	Subsídios de Deslocação	10.515,70	0,00	10.515,70 D	10.515,70	0,00	10.515,70D			
9240402	Outros Subsídios	121.270,11	3.055,00	118.215,11 D	121.270,11	3.055,00	118.215,11D			
925	Formação / Comissão Técnico	12.853,83	0,00	12.853,83 D	12.853,83	0,00	12.853,83D			
92501	Ações de Formação Reemb	12.136,61	0,00	12.136,61 D	12.136,61	0,00	12.136,61D			
9250101	Treinadores	9.589,97	0,00	9.589,97 D	9.589,97	0,00	9.589,97D			
925010101	Deslocações, estadias e alime	7.549,83	0,00	7.549,83 D	7.549,83	0,00	7.549,83D			
925010103	Diversos não especificados	2.040,14	0,00	2.040,14 D	2.040,14	0,00	2.040,14D			
9250102	Arbitros	397,80	0,00	397,80 D	397,80	0,00	397,80D			
925010201	Deslocações, estadias e alime	397,80	0,00	397,80 D	397,80	0,00	397,80D			
9250105	Outros	2.148,84	0,00	2.148,84 D	2.148,84	0,00	2.148,84D			
925010501	Deslocações, estadias e alime	850,00	0,00	850,00 D	850,00	0,00	850,00D			
925010503	Diversos não especificados	1.298,84	0,00	1.298,84 D	1.298,84	0,00	1.298,84D			
92502	Ações Formação Não Reem	717,22	0,00	717,22 D	717,22	0,00	717,22D			
9250201	Treinadores	717,22	0,00	717,22 D	717,22	0,00	717,22D			
925020101	Deslocações, estadias e alime	582,22	0,00	582,22 D	582,22	0,00	582,22D			
925020103	Diversos não especificados	135,00	0,00	135,00 D	135,00	0,00	135,00D			
926	Administrativo / Financeiro	247.744,73	19.456,32	228.288,41 D	247.744,73	19.456,32	228.288,41D			
92602	Custos com a Administração	68.415,25	3.439,20	64.976,05 D	68.415,25	3.439,20	64.976,05D			
926021	Instalações	68.415,25	3.439,20	64.976,05 D	68.415,25	3.439,20	64.976,05D			
9260211	Almada	1.663,13	0,00	1.663,13 D	1.663,13	0,00	1.663,13D			
926021101	Renda	1.536,84	0,00	1.536,84 D	1.536,84	0,00	1.536,84D			
926021102	Electricidade	78,14	0,00	78,14 D	78,14	0,00	78,14D			
926021103	Agua	48,15	0,00	48,15 D	48,15	0,00	48,15D			
9260212	Lisboa	66.752,12	3.439,20	63.312,92 D	66.752,12	3.439,20	63.312,92D			
92602121	Instalações	23.592,03	3.315,90	20.276,13 D	23.592,03	3.315,90	20.276,13D			
9260212101	Condominio	7.048,65	0,00	7.048,65 D	7.048,65	0,00	7.048,65D			
9260212102	Electricidade	2.433,62	0,00	2.433,62 D	2.433,62	0,00	2.433,62D			
9260212103	Agua	453,47	0,00	453,47 D	453,47	0,00	453,47D			

BALANCETE GERAL (Período [Janeiro - Dezembro] e Acumulado)

Data Contab. :31-15-2004

(Valores em EUR)

Conta	Descrição	Janeiro			Dezembro			Acumulado			Pág. 3
		Mov. Débito	Mov. Crédito	Saldo	Mov. Débito	Mov. Crédito	Saldo	Mov. Débito	Mov. Crédito	Saldo	
9260212105	Equip. maq. utensilios	3.153,50	3.153,50	0,00	3.153,50	3.153,50	0,00	3.153,50	3.153,50	0,00	
9260212106	Conservação e reparação	1.942,48	0,00	1.942,48 D	1.942,48	0,00	1.942,48D	1.942,48	0,00	1.942,48D	
9260212107	Trabalhos especializados	5.239,97	0,00	5.239,97 D	5.239,97	0,00	5.239,97D	5.239,97	0,00	5.239,97D	
9260212108	Limpeza, Higiene e Conforto	2.818,63	0,00	2.818,63 D	2.818,63	0,00	2.818,63D	2.818,63	0,00	2.818,63D	
9260212109	Seguros	501,71	162,40	339,31 D	501,71	162,40	339,31D	501,71	162,40	339,31D	
926021221	Expediente	43.160,09	123,30	43.036,79 D	43.160,09	123,30	43.036,79D	43.160,09	123,30	43.036,79D	
9260212202	Mat. escrit. e outros consumi	7.933,03	123,30	7.809,73 D	7.933,03	123,30	7.809,73D	7.933,03	123,30	7.809,73D	
9260212202	Arquivo	11,90	0,00	11,90 D	11,90	0,00	11,90D	11,90	0,00	11,90D	
9260212203	Despesas postais	4.507,76	0,00	4.507,76 D	4.507,76	0,00	4.507,76D	4.507,76	0,00	4.507,76D	
9260212204	Comunicação (telefonos e fa:	15.341,48	0,00	15.341,48 D	15.341,48	0,00	15.341,48D	15.341,48	0,00	15.341,48D	
9260212205	Quotizações	3.051,78	0,00	3.051,78 D	3.051,78	0,00	3.051,78D	3.051,78	0,00	3.051,78D	
9260212206	Deslocações	154,65	0,00	154,65 D	154,65	0,00	154,65D	154,65	0,00	154,65D	
9260212207	Representação	2.161,77	0,00	2.161,77 D	2.161,77	0,00	2.161,77D	2.161,77	0,00	2.161,77D	
9260212208	Serviços especializados	7.966,21	0,00	7.966,21 D	7.966,21	0,00	7.966,21D	7.966,21	0,00	7.966,21D	
9260212209	Aluguer de Instalações e/ou c	251,40	0,00	251,40 D	251,40	0,00	251,40D	251,40	0,00	251,40D	
9260212211	Diversos	471,90	0,00	471,90 D	471,90	0,00	471,90D	471,90	0,00	471,90D	
9260212212	Seguros Auto	1.308,21	0,00	1.308,21 D	1.308,21	0,00	1.308,21D	1.308,21	0,00	1.308,21D	
92603	Enquadramento Humano	131.381,10	15.924,94	115.456,16 D	131.381,10	15.924,94	115.456,16D	131.381,10	15.924,94	115.456,16D	
9260302	Pessoal Administrativo	107.316,00	12.270,00	95.046,00 D	107.316,00	12.270,00	95.046,00D	107.316,00	12.270,00	95.046,00D	
9260306	Encargos obrigatórios	24.065,10	3.654,94	20.410,16 D	24.065,10	3.654,94	20.410,16D	24.065,10	3.654,94	20.410,16D	
926030601	Segurança Social	21.209,76	2.527,62	18.682,14 D	21.209,76	2.527,62	18.682,14D	21.209,76	2.527,62	18.682,14D	
926030602	Seguros Ac. Trabalho	2.237,11	1.127,32	1.109,79 D	2.237,11	1.127,32	1.109,79D	2.237,11	1.127,32	1.109,79D	
926030603	Medicina no Trabalho	618,23	0,00	618,23 D	618,23	0,00	618,23D	618,23	0,00	618,23D	
92604	Custos Financeiros	8.895,09	92,18	8.802,91 D	8.895,09	92,18	8.802,91D	8.895,09	92,18	8.802,91D	
9260401	Juros de financiamentos	6.810,19	0,00	6.810,19 D	6.810,19	0,00	6.810,19D	6.810,19	0,00	6.810,19D	
9260402	Outros custos com financiar	1.289,14	0,00	1.289,14 D	1.289,14	0,00	1.289,14D	1.289,14	0,00	1.289,14D	
9260405	Diversos	788,99	92,18	696,81 D	788,99	92,18	696,81D	788,99	92,18	696,81D	
9260406	Diferenças de câmbio desfav	6,77	0,00	6,77 D	6,77	0,00	6,77D	6,77	0,00	6,77D	
9260702	Amortizações	25.357,98	0,00	25.357,98 D	25.357,98	0,00	25.357,98D	25.357,98	0,00	25.357,98D	
926070202	Amort-Edifícios Outras Con:	5.499,25	0,00	5.499,25 D	5.499,25	0,00	5.499,25D	5.499,25	0,00	5.499,25D	
926070203	Amort-Equipamento Básico	398,68	0,00	398,68 D	398,68	0,00	398,68D	398,68	0,00	398,68D	
926070206	Amort-Equipamento Admini	19.286,96	0,00	19.286,96 D	19.286,96	0,00	19.286,96D	19.286,96	0,00	19.286,96D	
926070209	Amort-Outras Imob. Corpóre	173,09	0,00	173,09 D	173,09	0,00	173,09D	173,09	0,00	173,09D	
9260801	Deslocações de dirigentes (Á	1.739,10	0,00	1.739,10 D	1.739,10	0,00	1.739,10D	1.739,10	0,00	1.739,10D	
9260802	Reuniões e Congressos	11.956,21	0,00	11.956,21 D	11.956,21	0,00	11.956,21D	11.956,21	0,00	11.956,21D	
927	Seleção Nacional Juvenil/R:	56.600,45	0,00	56.600,45 D	56.600,45	0,00	56.600,45D	56.600,45	0,00	56.600,45D	
92702	Custos com Jogadores	37.670,53	0,00	37.670,53 D	37.670,53	0,00	37.670,53D	37.670,53	0,00	37.670,53D	
9270201	Custos não imputáveis a Eve	37.670,53	0,00	37.670,53 D	37.670,53	0,00	37.670,53D	37.670,53	0,00	37.670,53D	
927020104	Saúde (sem participação seg)	601,36	0,00	601,36 D	601,36	0,00	601,36D	601,36	0,00	601,36D	
927020107	Seguros Rugby Juvenil	37.069,17	0,00	37.069,17 D	37.069,17	0,00	37.069,17D	37.069,17	0,00	37.069,17D	
92704	Outros Custos	18.929,92	0,00	18.929,92 D	18.929,92	0,00	18.929,92D	18.929,92	0,00	18.929,92D	
9270401	Custos não imputáveis a Eve	300,00	0,00	300,00 D	300,00	0,00	300,00D	300,00	0,00	300,00D	
927040106	Aluguer de Instalações	300,00	0,00	300,00 D	300,00	0,00	300,00D	300,00	0,00	300,00D	
9270402	Convívios	4.880,33	0,00	4.880,33 D	4.880,33	0,00	4.880,33D	4.880,33	0,00	4.880,33D	
927040201	Subsídios a clubes	800,00	0,00	800,00 D	800,00	0,00	800,00D	800,00	0,00	800,00D	
927040202	Troféus e afins	679,30	0,00	679,30 D	679,30	0,00	679,30D	679,30	0,00	679,30D	
927040205	Viagens - em Portugal	1.330,36	0,00	1.330,36 D	1.330,36	0,00	1.330,36D	1.330,36	0,00	1.330,36D	
927040206	Gastos administrativos e opc	800,67	0,00	800,67 D	800,67	0,00	800,67D	800,67	0,00	800,67D	
927040208	Outros não especificados	300,00	0,00	300,00 D	300,00	0,00	300,00D	300,00	0,00	300,00D	
927040209	Refeições	970,00	0,00	970,00 D	970,00	0,00	970,00D	970,00	0,00	970,00D	
9270407	Treinos e Estágios	13.749,59	0,00	13.749,59 D	13.749,59	0,00	13.749,59D	13.749,59	0,00	13.749,59D	
927040702	Hoteis - em Portugal	2.826,20	0,00	2.826,20 D	2.826,20	0,00	2.826,20D	2.826,20	0,00	2.826,20D	
927040704	Viagens - em Portugal	5.750,47	0,00	5.750,47 D	5.750,47	0,00	5.750,47D	5.750,47	0,00	5.750,47D	
927040705	Refeições	4.673,00	0,00	4.673,00 D	4.673,00	0,00	4.673,00D	4.673,00	0,00	4.673,00D	
927040706	Gastos administrativos e opc	315,45	0,00	315,45 D	315,45	0,00	315,45D	315,45	0,00	315,45D	
927040710	Troféus e afins	184,47	0,00	184,47 D	184,47	0,00	184,47D	184,47	0,00	184,47D	
928	Seleção Nacional Junior	143.315,47	0,00	143.315,47 D	143.315,47	0,00	143.315,47D	143.315,47	0,00	143.315,47D	
92801	Custos com Pessoal	4.898,49	0,00	4.898,49 D	4.898,49	0,00	4.898,49D	4.898,49	0,00	4.898,49D	
9280101	Custos não imputáveis a Eve	1.136,84	0,00	1.136,84 D	1.136,84	0,00	1.136,84D	1.136,84	0,00	1.136,84D	

BALANCETE GERAL (Período[Janeiro - Dezembro] e Acumulado)

Data Contab. :31-15-2004

(Valores em EUR)

Conta	Descrição	Janeiro			Dezembro			Acumulado			Pág. 4
		Mov. Débito	Mov. Crédito	Saldo	Mov. Débito	Mov. Crédito	Saldo	Mov. Débito	Mov. Crédito	Saldo	
928010108	Técnicos eventuais	1.136,84	0,00	1.136,84 D	1.136,84	0,00	1.136,84D				
9280106	Treinos/Estágios	2.986,65	0,00	2.986,65 D	2.986,65	0,00	2.986,65D				
928010602	Honorários fisioterapeutas	2.986,65	0,00	2.986,65 D	2.986,65	0,00	2.986,65D				
9280109	Torneio Triangular (Fora)	775,00	0,00	775,00 D	775,00	0,00	775,00D				
928010906	Honorários fisioterapeutas	775,00	0,00	775,00 D	775,00	0,00	775,00D				
92802	Custos com Jogadores	11.963,09	0,00	11.963,09 D	11.963,09	0,00	11.963,09D				
9280201	Custos não imputáveis a Eve	11.534,65	0,00	11.534,65 D	11.534,65	0,00	11.534,65D				
928020106	Saúde (com participação seg	9.178,09	0,00	9.178,09 D	9.178,09	0,00	9.178,09D				
928020115	Seguros selecção	2.356,56	0,00	2.356,56 D	2.356,56	0,00	2.356,56D				
9280203	Campeonato do Mundo (For	428,44	0,00	428,44 D	428,44	0,00	428,44D				
928020306	Outros não especificados	428,44	0,00	428,44 D	428,44	0,00	428,44D				
92803	Equipamento	12.891,65	0,00	12.891,65 D	12.891,65	0,00	12.891,65D				
9280301	Custos não imputáveis a Eve	12.891,65	0,00	12.891,65 D	12.891,65	0,00	12.891,65D				
928030101	Camisolas	3.960,32	0,00	3.960,32 D	3.960,32	0,00	3.960,32D				
928030102	Fatos de treino	4.015,06	0,00	4.015,06 D	4.015,06	0,00	4.015,06D				
928030104	Meias	185,64	0,00	185,64 D	185,64	0,00	185,64D				
928030108	Paramédico e alimentar	448,61	0,00	448,61 D	448,61	0,00	448,61D				
928030109	Lavandaria	201,04	0,00	201,04 D	201,04	0,00	201,04D				
928030110	Outros não especificados	4.080,98	0,00	4.080,98 D	4.080,98	0,00	4.080,98D				
92804	Outros Custos	113.562,24	0,00	113.562,24 D	113.562,24	0,00	113.562,24D				
9280401	Custos não imputáveis a Eve	1.373,23	0,00	1.373,23 D	1.373,23	0,00	1.373,23D				
928040105	Hoteis - em Portugal	127,08	0,00	127,08 D	127,08	0,00	127,08D				
928040107	Viagens - em Portugal	230,50	0,00	230,50 D	230,50	0,00	230,50D				
928040109	Refeições	358,16	0,00	358,16 D	358,16	0,00	358,16D				
928040110	Gastos administrati. e operac	657,49	0,00	657,49 D	657,49	0,00	657,49D				
9280403	Campeonato do Mundo (For	60.956,19	0,00	60.956,19 D	60.956,19	0,00	60.956,19D				
928040305	Hoteis - estrangeiro	25.074,58	0,00	25.074,58 D	25.074,58	0,00	25.074,58D				
928040307	Viagens - estrangeiro	30.697,42	0,00	30.697,42 D	30.697,42	0,00	30.697,42D				
928040308	Viagens - em Portugal	1.180,74	0,00	1.180,74 D	1.180,74	0,00	1.180,74D				
928040309	Seguros	570,00	0,00	570,00 D	570,00	0,00	570,00D				
928040310	Refeições	1.086,37	0,00	1.086,37 D	1.086,37	0,00	1.086,37D				
928040313	Outros não especificados	2.347,08	0,00	2.347,08 D	2.347,08	0,00	2.347,08D				
9280406	Treinos/Estágios	21.689,76	0,00	21.689,76 D	21.689,76	0,00	21.689,76D				
928040605	Hoteis - estrangeiro	132,12	0,00	132,12 D	132,12	0,00	132,12D				
928040606	Hoteis - em Portugal	4.589,55	0,00	4.589,55 D	4.589,55	0,00	4.589,55D				
928040607	Viagens - estrangeiro	3.242,98	0,00	3.242,98 D	3.242,98	0,00	3.242,98D				
928040608	Viagens - em Portugal	13.216,97	0,00	13.216,97 D	13.216,97	0,00	13.216,97D				
928040610	Refeições	287,48	0,00	287,48 D	287,48	0,00	287,48D				
928040611	Gastos administrati. e operac	220,66	0,00	220,66 D	220,66	0,00	220,66D				
9280409	Torneio Triangular (Fora)	28.543,06	0,00	28.543,06 D	28.543,06	0,00	28.543,06D				
928040901	Hoteis - Estrangeiro	12.395,79	0,00	12.395,79 D	12.395,79	0,00	12.395,79D				
928040907	Viagens - estrangeiro	14.740,00	0,00	14.740,00 D	14.740,00	0,00	14.740,00D				
928040909	Seguros Viagem	1.407,27	0,00	1.407,27 D	1.407,27	0,00	1.407,27D				
9280410	Campeonato Europa U18	1.000,00	0,00	1.000,00 D	1.000,00	0,00	1.000,00D				
928041013	Outros não especificados	1.000,00	0,00	1.000,00 D	1.000,00	0,00	1.000,00D				
929	Seleccção Nacional Sénior	562.262,61	11.099,78	561.162,83 D	562.262,61	1.099,78	561.162,83D				
92901	Custos com o Pessoal	16.522,71	0,02	16.522,69 D	16.522,71	0,02	16.522,69D				
9290101	Custos não imputáveis a Eve	3.280,79	0,00	3.280,79 D	3.280,79	0,00	3.280,79D				
929010104	Apoio administrativo	1.591,90	0,00	1.591,90 D	1.591,90	0,00	1.591,90D				
929010108	Técnicos eventuais	1.428,00	0,00	1.428,00 D	1.428,00	0,00	1.428,00D				
929010109	Outros não especificados	260,89	0,00	260,89 D	260,89	0,00	260,89D				
9290106	Treinos/Estágios	982,95	0,00	982,95 D	982,95	0,00	982,95D				
929010606	Honorários fisioterapeutas	982,95	0,00	982,95 D	982,95	0,00	982,95D				
9290107	Sevens	8.738,34	0,02	8.738,32 D	8.738,34	0,02	8.738,32D				
929010706	Honorários fisioterapeutas	5.371,54	0,02	5.371,52 D	5.371,54	0,02	5.371,52D				
929010709	Técnicos eventuais	3.366,80	0,00	3.366,80 D	3.366,80	0,00	3.366,80D				
9290108	Torneio das 6 Nações (Casa)	568,99	0,00	568,99 D	568,99	0,00	568,99D				
929010806	Honorários fisioterapeutas	568,99	0,00	568,99 D	568,99	0,00	568,99D				
9290109	Torneio das 6 Nações (Fora)	1.481,64	0,00	1.481,64 D	1.481,64	0,00	1.481,64D				

BALANCETE GERAL (Período [Janeiro - Dezembro] e Acumulado)

Data Contab. :31-15-2004

(Valores em EUR)

Conta	Descrição	Janeiro			Dezembro			Acumulado		
		Mov. Débito	Mov. Crédito	Saldo	Mov. Débito	Mov. Crédito	Saldo	Mov. Débito	Mov. Crédito	Saldo
929010906	Honorários fisioterapeutas	1.481,64	0,00	1.481,64 D	1.481,64	0,00	1.481,64D			
9290110	Seleção Sub-21	1.470,00	0,00	1.470,00 D	1.470,00	0,00	1.470,00D			
929011006	Honorários fisioterapeutas	1.470,00	0,00	1.470,00 D	1.470,00	0,00	1.470,00D			
92902	Custos com Jogadores	174.774,33	0,00	174.774,33 D	174.774,33	0,00	174.774,33D			
9290201	Custos não imputáveis a Eve	25.978,96	0,00	25.978,96 D	25.978,96	0,00	25.978,96D			
929020106	Saúde (com participação seg	13.772,85	0,00	13.772,85 D	13.772,85	0,00	13.772,85D			
929020110	Deslocações a treinos	1.500,00	0,00	1.500,00 D	1.500,00	0,00	1.500,00D			
929020111	Compensações salariais	4.697,04	0,00	4.697,04 D	4.697,04	0,00	4.697,04D			
929020114	Outros não especificados	15,25	0,00	15,25 D	15,25	0,00	15,25D			
929020115	Seguros seleção	5.993,82	0,00	5.993,82 D	5.993,82	0,00	5.993,82D			
9290206	Treinos/Estágios	2.640,00	0,00	2.640,00 D	2.640,00	0,00	2.640,00D			
929020609	Dinheiro de bolso	2.640,00	0,00	2.640,00 D	2.640,00	0,00	2.640,00D			
9290207	Sevens	63.590,25	0,00	63.590,25 D	63.590,25	0,00	63.590,25D			
929020706	Saúde (com participação seg	1.020,61	0,00	1.020,61 D	1.020,61	0,00	1.020,61D			
929020708	Prémios de vitória	58.359,39	0,00	58.359,39 D	58.359,39	0,00	58.359,39D			
929020709	Dinheiro de bolso	1.500,00	0,00	1.500,00 D	1.500,00	0,00	1.500,00D			
929020711	Compensações salariais	2.710,25	0,00	2.710,25 D	2.710,25	0,00	2.710,25D			
9290208	Torneio das 6 Nações (Casa)	78.453,52	0,00	78.453,52 D	78.453,52	0,00	78.453,52D			
929020803	Alimentação em treinos	1.015,05	0,00	1.015,05 D	1.015,05	0,00	1.015,05D			
929020808	Prémios de vitória	77.438,47	0,00	77.438,47 D	77.438,47	0,00	77.438,47D			
9290209	Torneio das 6 Nações (Fora)	686,25	0,00	686,25 D	686,25	0,00	686,25D			
929020906	Saúde (com participação seg	26,25	0,00	26,25 D	26,25	0,00	26,25D			
929020909	Dinheiro de bolso	660,00	0,00	660,00 D	660,00	0,00	660,00D			
9290210	Seleção Sub-21	3.425,35	0,00	3.425,35 D	3.425,35	0,00	3.425,35D			
929021003	Alimentação em treinos	720,00	0,00	720,00 D	720,00	0,00	720,00D			
929021006	Saúde (com participação seg	1.749,85	0,00	1.749,85 D	1.749,85	0,00	1.749,85D			
929021010	Deslocações a treinos	955,50	0,00	955,50 D	955,50	0,00	955,50D			
92903	Equipamento	49.811,62	22,49	49.789,13 D	49.811,62	22,49	49.789,13D			
9290301	Custos não imputáveis a Eve	42.909,95	22,49	42.887,46 D	42.909,95	22,49	42.887,46D			
929030101	Camisolas	9.461,69	0,00	9.461,69 D	9.461,69	0,00	9.461,69D			
929030102	Fatos de treino	2.090,83	0,00	2.090,83 D	2.090,83	0,00	2.090,83D			
929030103	Calções	5.622,28	0,00	5.622,28 D	5.622,28	0,00	5.622,28D			
929030104	Meias	506,94	0,00	506,94 D	506,94	0,00	506,94D			
929030108	Bolas	119,00	0,00	119,00 D	119,00	0,00	119,00D			
929030109	Paramédico e alimentar	5.498,59	0,00	5.498,59 D	5.498,59	0,00	5.498,59D			
929030110	Lavandaria	564,49	0,00	564,49 D	564,49	0,00	564,49D			
929030112	Outros não especificados	19.046,13	22,49	19.023,64 D	19.046,13	22,49	19.023,64D			
9290306	Treinos/Estágios	492,00	0,00	492,00 D	492,00	0,00	492,00D			
929030608	Bolas	240,60	0,00	240,60 D	240,60	0,00	240,60D			
929030610	Lavandaria	251,40	0,00	251,40 D	251,40	0,00	251,40D			
9290307	Sevens	3.965,13	0,00	3.965,13 D	3.965,13	0,00	3.965,13D			
929030701	Camisolas	1.586,35	0,00	1.586,35 D	1.586,35	0,00	1.586,35D			
929030703	Calções	250,70	0,00	250,70 D	250,70	0,00	250,70D			
929030704	Meias	178,50	0,00	178,50 D	178,50	0,00	178,50D			
929030705	Botas	140,15	0,00	140,15 D	140,15	0,00	140,15D			
929030709	Paramédico e alimentar	1.360,00	0,00	1.360,00 D	1.360,00	0,00	1.360,00D			
929030710	Lavandaria	153,50	0,00	153,50 D	153,50	0,00	153,50D			
929030712	Outros não especificados	295,93	0,00	295,93 D	295,93	0,00	295,93D			
9290308	Torneio das 6 Nações (Casa)	115,76	0,00	115,76 D	115,76	0,00	115,76D			
929030810	Lavandaria	115,76	0,00	115,76 D	115,76	0,00	115,76D			
9290310	Seleção Sub-21	2.328,78	0,00	2.328,78 D	2.328,78	0,00	2.328,78D			
929031009	Paramédico e alimentar	759,98	0,00	759,98 D	759,98	0,00	759,98D			
929031010	Lavandaria	120,16	0,00	120,16 D	120,16	0,00	120,16D			
929031012	Outros não especificados	1.448,64	0,00	1.448,64 D	1.448,64	0,00	1.448,64D			
92904	Outros Custos	321.153,95	1.077,27	320.076,68 D	321.153,95	1.077,27	320.076,68D			
9290401	Custos não imputáveis a Eve	4.670,57	0,00	4.670,57 D	4.670,57	0,00	4.670,57D			
929040101	Observação jogos	718,62	0,00	718,62 D	718,62	0,00	718,62D			
929040102	Representação	196,75	0,00	196,75 D	196,75	0,00	196,75D			
929040103	Audiovisuais	1.993,33	0,00	1.993,33 D	1.993,33	0,00	1.993,33D			

BALANCETE GERAL (Período[Janeiro - Dezembro] e Acumulado)

Data Contab. :31-15-2004

(Valores em EUR)

Conta	Descrição	Janeiro			Dezembro			Acumulado			Pág. 6
		Mov. Débito	Mov. Crédito	Saldo	Mov. Débito	Mov. Crédito	Saldo	Mov. Débito	Mov. Crédito	Saldo	
929040107	Viagens - em Portugal	1.000,00	0,00	1.000,00 D	1.000,00	0,00	1.000,00D				
929040110	Gastos administrati. e operac	308,05	0,00	308,05 D	308,05	0,00	308,05D				
929040111	Aluguer de instalações	27,80	0,00	27,80 D	27,80	0,00	27,80D				
929040112	Outros não especificados	426,02	0,00	426,02 D	426,02	0,00	426,02D				
9290406	Treinos/Estágios	15.120,10	0,00	15.120,10 D	15.120,10	0,00	15.120,10D				
929040606	Hoteis - em Portugal	5.091,67	0,00	5.091,67 D	5.091,67	0,00	5.091,67D				
929040607	Viagens - estrangeiro	3.571,35	0,00	3.571,35 D	3.571,35	0,00	3.571,35D				
929040608	Viagens - em Portugal	4.867,40	0,00	4.867,40 D	4.867,40	0,00	4.867,40D				
929040610	Refeições	615,20	0,00	615,20 D	615,20	0,00	615,20D				
929040611	Gastos administrati. e operac	54,30	0,00	54,30 D	54,30	0,00	54,30D				
929040612	Aluguer de instalações	674,16	0,00	674,16 D	674,16	0,00	674,16D				
929040613	Outros não especificados	246,02	0,00	246,02 D	246,02	0,00	246,02D				
9290407	Sevens	45.415,43	0,00	45.415,43 D	45.415,43	0,00	45.415,43D				
929040703	Representação	75,00	0,00	75,00 D	75,00	0,00	75,00D				
929040704	Audiovisuais	3.301,45	0,00	3.301,45 D	3.301,45	0,00	3.301,45D				
929040705	Hoteis - estrangeiro	364,56	0,00	364,56 D	364,56	0,00	364,56D				
929040706	Hoteis - em Portugal	327,00	0,00	327,00 D	327,00	0,00	327,00D				
929040707	Viagens - estrangeiro	26.066,67	0,00	26.066,67 D	26.066,67	0,00	26.066,67D				
929040708	Viagens - em Portugal	594,01	0,00	594,01 D	594,01	0,00	594,01D				
929040709	Seguros	2.987,25	0,00	2.987,25 D	2.987,25	0,00	2.987,25D				
929040710	Refeições	7.039,28	0,00	7.039,28 D	7.039,28	0,00	7.039,28D				
929040711	Gastos administrati. e operac	4.621,41	0,00	4.621,41 D	4.621,41	0,00	4.621,41D				
929040712	Aluguer de instalações	13,50	0,00	13,50 D	13,50	0,00	13,50D				
929040713	Outros não especificados	25,30	0,00	25,30 D	25,30	0,00	25,30D				
9290408	Torneio das 6 Nações (Casa)	8.373,18	0,00	8.373,18 D	8.373,18	0,00	8.373,18D				
929040806	Hoteis - em Portugal	2.708,42	0,00	2.708,42 D	2.708,42	0,00	2.708,42D				
929040807	Viagens - estrangeiro	1.561,83	0,00	1.561,83 D	1.561,83	0,00	1.561,83D				
929040808	Viagens - em Portugal	2.062,93	0,00	2.062,93 D	2.062,93	0,00	2.062,93D				
929040809	Seguros Viagem	500,00	0,00	500,00 D	500,00	0,00	500,00D				
929040810	Refeições	360,00	0,00	360,00 D	360,00	0,00	360,00D				
929040813	Outros não especificados	1.180,00	0,00	1.180,00 D	1.180,00	0,00	1.180,00D				
9290409	Torneio das 6 Nações (Fora)	192.920,86	1.077,27	191.843,59 D	192.920,86	1.077,27	191.843,59D				
929040901	Troféus e afins	103,77	0,00	103,77 D	103,77	0,00	103,77D				
929040905	Hoteis - Estrangeiro	70.472,20	1.077,27	69.394,93 D	70.472,20	1.077,27	69.394,93D				
929040906	Hoteis - em Portugal	395,50	0,00	395,50 D	395,50	0,00	395,50D				
929040907	Viagens - estrangeiro	111.664,43	0,00	111.664,43 D	111.664,43	0,00	111.664,43D				
929040908	Viagens - em Portugal	870,33	0,00	870,33 D	870,33	0,00	870,33D				
929040909	Seguros Viagem	1.710,00	0,00	1.710,00 D	1.710,00	0,00	1.710,00D				
929040910	Refeições	4.583,74	0,00	4.583,74 D	4.583,74	0,00	4.583,74D				
929040911	Gastos administrati. e operac	3.046,97	0,00	3.046,97 D	3.046,97	0,00	3.046,97D				
929040913	Outros não especificados	73,92	0,00	73,92 D	73,92	0,00	73,92D				
9290410	Seleção de Sub-21	54.653,81	0,00	54.653,81 D	54.653,81	0,00	54.653,81D				
929041006	Hoteis - em Portugal	5.139,15	0,00	5.139,15 D	5.139,15	0,00	5.139,15D				
929041007	Viagens - estrangeiro	40.218,53	0,00	40.218,53 D	40.218,53	0,00	40.218,53D				
929041008	Viagens - em Portugal	6.019,76	0,00	6.019,76 D	6.019,76	0,00	6.019,76D				
929041010	Refeições	3.153,83	0,00	3.153,83 D	3.153,83	0,00	3.153,83D				
929041011	Gastos administrati. e operac	122,54	0,00	122,54 D	122,54	0,00	122,54D				
	Soma Líquida	1.467.832,05	1.376.540,78	91.291,27 D	1.467.832,05	1.376.540,78	91.291,27D				
	Soma Líquida	1.467.832,05	1.376.540,78	91.291,27 D	1.467.832,05	1.376.540,78	91.291,27D				