



Hämeenlinnan seutu Linjastouudistus 2017

11.11.2016

Linjastouudistus 2017

- Uudessa kaupunkilinjastossa on
 - viisi joka päivä ajettavaa linjaa
 - sekä yhdeksän täydentävää arkisin ajettavaa linjaa, joista osa ajetaan myös lauantaisin. Näistä täydentävistä linjoista seitsemän aloittaa kesän 2017 alussa ja kaksi mahdollisesti perustetaan myöhemmin.
- Kaupunkilinjasto kattaa Kanta-Hämeenlinnan alueen sekä yhteydet Parolaan ja Harvialantien kautta Turenkiin.
- Nykyään linjanumerolla 17 ajettava Hml – Tyrvöntö linja säilyy nykyisen kaltaisena, mutta siirtyy aiemmin päätettyjen linjanumerointiperiaatteiden mukaisesti seutulinjoiden numerointiin.
- Ensimmäinen luonnos linjastosta julkaistiin huhtikuussa 2016.
- Suunnittelun aikana on kuultu asukkaita ja muita matkustajia, liikenteenharjoittajia, kuntien viranhaltijoita ja päättäjiä.
- Linjastouudistuksesta päättää Hämeenlinnan seudullinen joukkoliikennejaosto.



Linja 1 Loimalahti – Luolaja – Kukostensyrjä

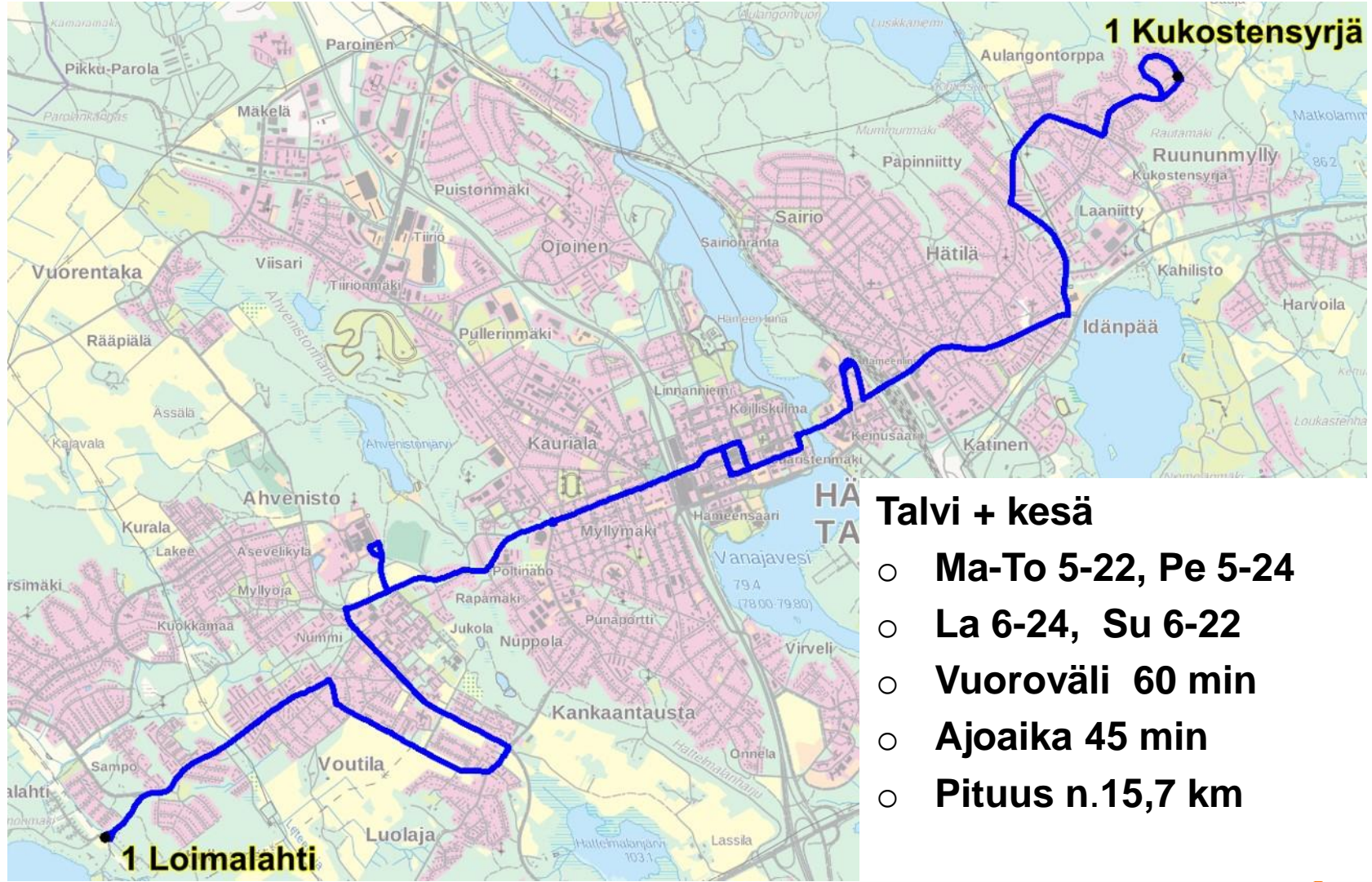
Linja 3 Loimalahti – Hirsimäki – Ruununmylly – Harvoilanmäki

Linja 11 Loimalahti – Katinen – Katuma – Äikäälä

- Linjat 1 ja 3 muodostavat joka päivä ajettavan itä-länsisuuntaisen pääyhteyden.
- Linjojen 1, 3 ja 11 kaikki vuorot käyvät keskussairaalalla. Aikatauluissa pyritään mahdollisuuksien mukaan ottamaan huomioon junayhteydet ja näiden linjojen tasavälisyys keskussairaalan palvelussa.
- Linja 11 ajetaan vain arkisin ja se on nopeampi yhteys Loimalahdesta keskusta kuin linja 1. Linjaa 11 ei ajeta kesällä.
- Linja 11 muodostaa yhdessä linjan 4 kanssa Katuman ja Katisten palvelun.
- Linjoilla 1, 3 ja 11 on yhteinen autokierto, jonka mahdollistaa yhteinen päätepysäkki ja vaihto linjalta toiselle Loimalahdessa. Autotarve:
 - Talvella arkisin 6 autoa, kesällä ja viikonloppuisin 3 autoa.
- Väestö linjojen vaikutusalueella (tilasto 8/2016; 400 m säde reitistä):
 - Linja 1: 23 000 asukasta, Linja 3: 21 000 asukasta, Linja 11: 20 000 asukasta



Linja 1 Loimalahti – Luolaja – Kukostensyrjä



Talvi + kesä

- Ma-To 5-22, Pe 5-24
- La 6-24, Su 6-22
- Vuoroväli 60 min
- Ajoaika 45 min
- Pituus n.15,7 km



Linja 3 Loimalahti – Hirsimäki – Ruununmylly – Harvoilanmäki

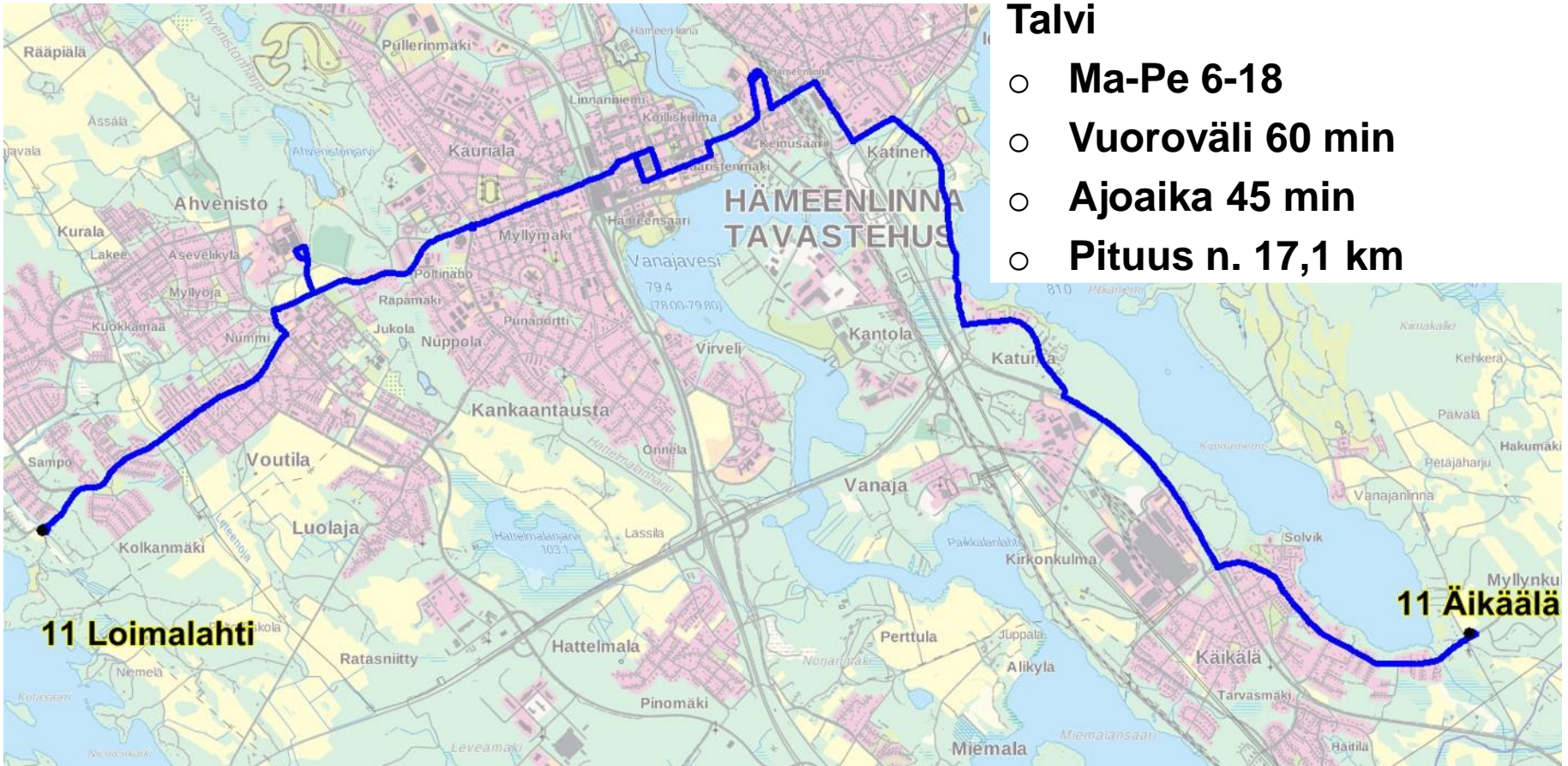


Talvi + kesä

- Ma-To 5-22, Pe 5-23
- La 7-23
- Su 7-22
- Vuoroväli talvella arkisin tiheimmillään 30 min; muulloin 60 min
- Ajoaika 45 min
- Pituus n.14,7 km



Linja 11 Loimalahti – Katinen – Katuma – Äikäälä



Talvi

- Ma-Pe 6-18
- Vuoroväli 60 min
- Ajoaika 45 min
- Pituus n. 17,1 km



Linja 2 Visamäki – Aulanko

- Linja 2 on sekä Visamäen että Aulangon joka päivä ajettava pääyhteys.
- Aikataulusovituksessa otetaan mahdollisuuksien mukaan huomioon yhteydet aamulla Helsingin suunnan junalta Visamäen kampusalueelle ja iltopäivällä Visämäestä Helsingin suunnan junalle.
- Myös Aulangon suuntaan otetaan mahdollisuuksien mukaan huomioon junayhteydet.
- Autotarve:
 - Talvella arkisin 2 autoa, kesällä ja viikonloppuisin 1 auto.
- Väestö linjan vaikutusalueella (tilasto 8/2016; 400 m säde reitistä):
 - Linja 2: 15 000 asukasta



Linja 2 Visamäki – Aulanko

Talvi + kesä

- Ma-To 6-22, Pe 6-23
- La 8-23, Su 10-22
- Vuoroväli talvella arkisin tiheimmillään 30 min; muulloin 60 min
- Ajoaika 30 min
- Pituus n. 9,0 km



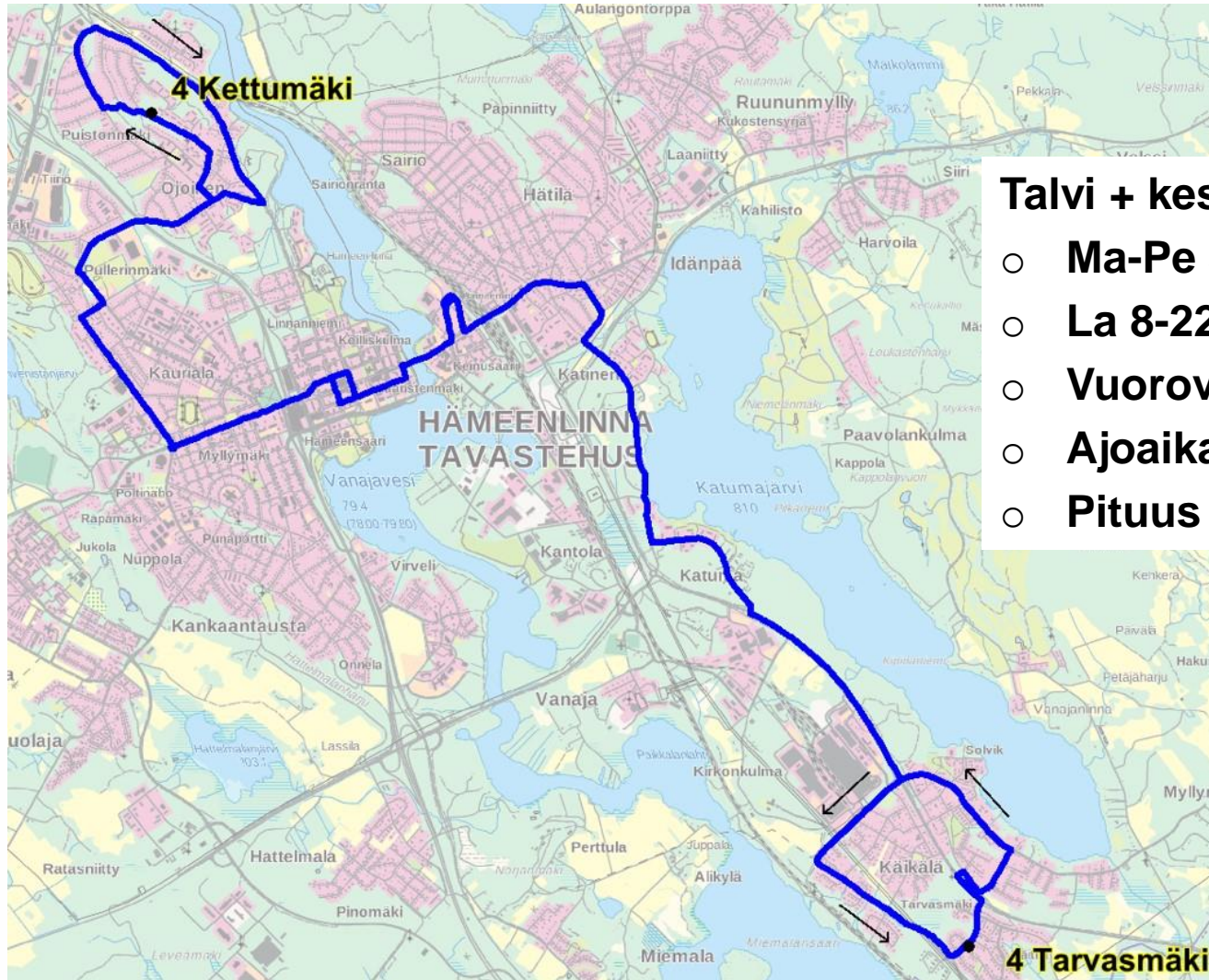
Linja 4 Tarvasmäki – Rantatie – Katuma – Katinen –
Poltinahontie – Kettumäki

Linja 12 Siiri – Tampereentie – Kettumäki

- Linjat 4 ja 12 muodostavat yhdessä Kettumäen palvelun. Lisäpalvelua Kettumäkeen toisi keskussairaalan suuntaan ajettava linja, mutta sen toteuttaminen siirtyy kustannussyistä myöhemmäksi (linja 18 Visamäki – Keskussairaala – Kettumäki).
- Linjaa 12 ajetaan vain arkisin ja se on nopeampi yhteys Kettumäestä keskustaan kuin linja 4.
- Linja 4 muodostaa yhdessä linjan 11 kanssa Katuman ja Katisten palvelun.
- Uudelle alueelle Siiriin ajetaan Harvoilanmäen kautta linjalla 12. Viikonloppuisin yhteydet ovat Harvoilanmäestä linjalla 3.
- Autotarve:
 - Linjalla 12 arkisin 1 auto, linjalla 4 arkisin 2 autoa ja viikonloppuisin 1 auto
- Väestö linjojen vaikutusalueella (tilasto 8/2016; 400 m säde reitistä):
 - Linja 4: 23 000 asukasta, Linja 12: 14 000 asukasta



Linja 4 Tarvasmäki – Rantatie – Katuma – Katinen – Poltinahontie – Kettumäki



Talvi + kesä

- **Ma-Pe 5-22**
- **La 8-22, Su 10-22**
- **Vuoroväli 60 min**
- **Ajoaika n. 60 min**
- **Pituus n. 18,2 km**



Linja 12 Siiri – Tampereentie – Kettumäki



Talvi + kesä

- Ma-Pe 6-18
- Vuoroväli 60 min
- Ajoaika 30 min
- Pituus n. 10,2 km



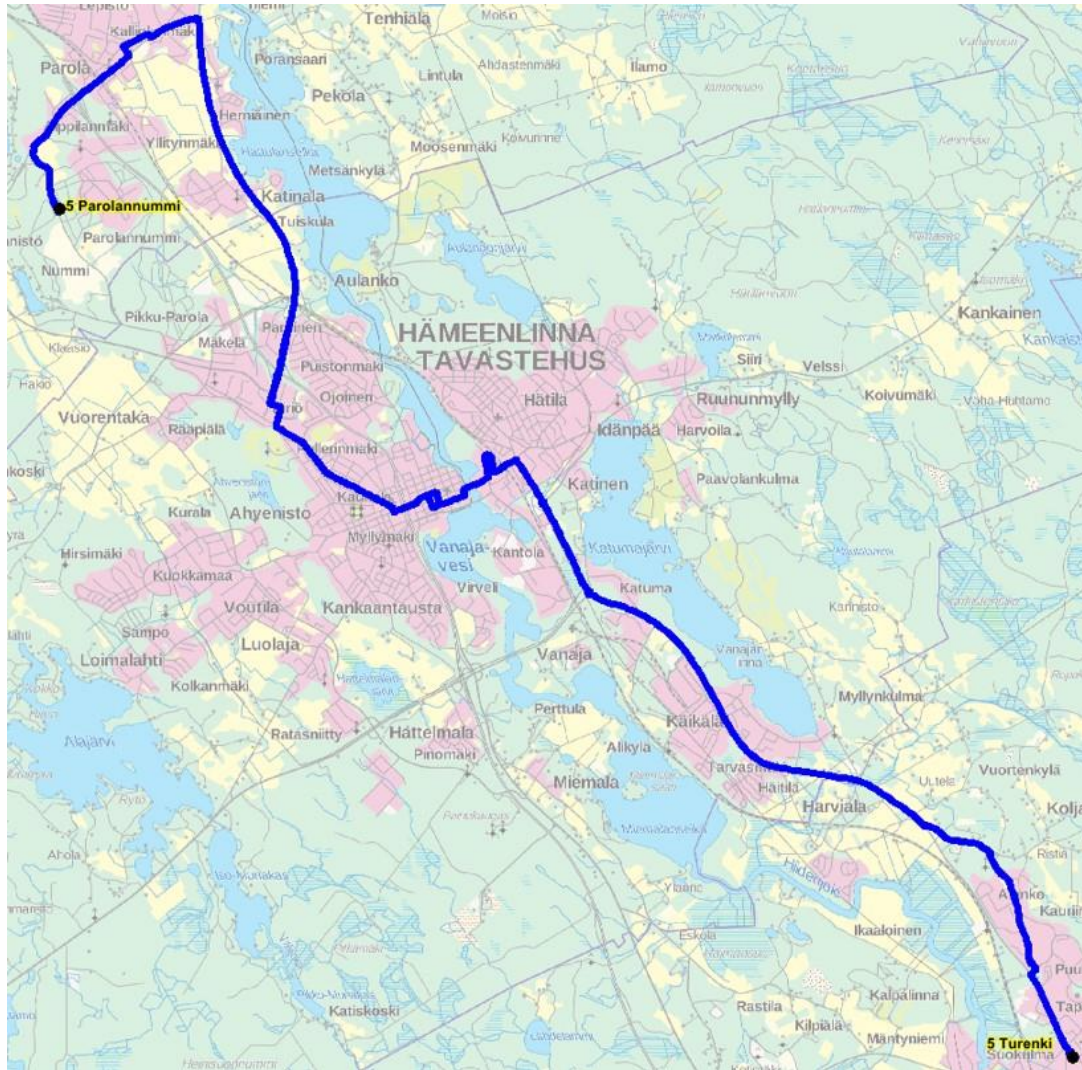
Linja 5 Turenki – Hml – Parola – Parolannummi

Linja 10 Turenki – Hml – Vähänummi – Parola

- Linjat 5 ja 10 muodostavat yhdessä etelä-pohjoissuuntaisen seudullisen pääyhteyden. Lisäpalvelua Turenkiin toisi keskussairaalan suuntaan ajettava linja, mutta sen toteuttaminen siirtyy kustannussyistä myöhemmäksi (linja 15 Turenki – Keskussairaala).
- Linjaa 10 ajetaan vain arkisin. Linjaa 10 ei ajeta kesällä.
- Aikatauluissa otetaan huomioon Parolannummen varuskunta-alue ja varusmiesten lomien tavanomaiseen päättymisaikaan tarvitaan todennäköisesti lisäkapasiteettia (yksi linja-auto ei riitä).
- Aikatauluissa pyritään mahdollisuuksien mukaan ottamaan huomioon junayhteydet aamulla Turengin suunnasta ja iltapäivällä Turengin suuntaan sekä vaihtomahdollisuus bussilinjoille keskussairaalan ja Tavastian kampusalueen suuntaan.
- Linjoilla 5 ja 10 on yhteinen autokierto, jonka mahdollistaa yhteinen päätepysäkki ja vaihto linjalta toiselle Turengissa. Autotarve:
 - Talvella arkisin 5 autoa, kesällä ja viikonloppuisin 2-3 autoa.
- Väestö linjojen vaikutusalueella (tilasto 8/2016; 400 m säde reitistä):
 - Linja 5: 21 000 asukasta (Hml 16 000, Janakkala 2 000, Hattula 3 000 sekä lisäksi varuskunta)
 - Linja 10: 22 000 asukasta (Hml 16 000, Janakkala 2 000, Hattula 4 000)



Linja 5 Turenki – Hml – Parola – Parolannummi

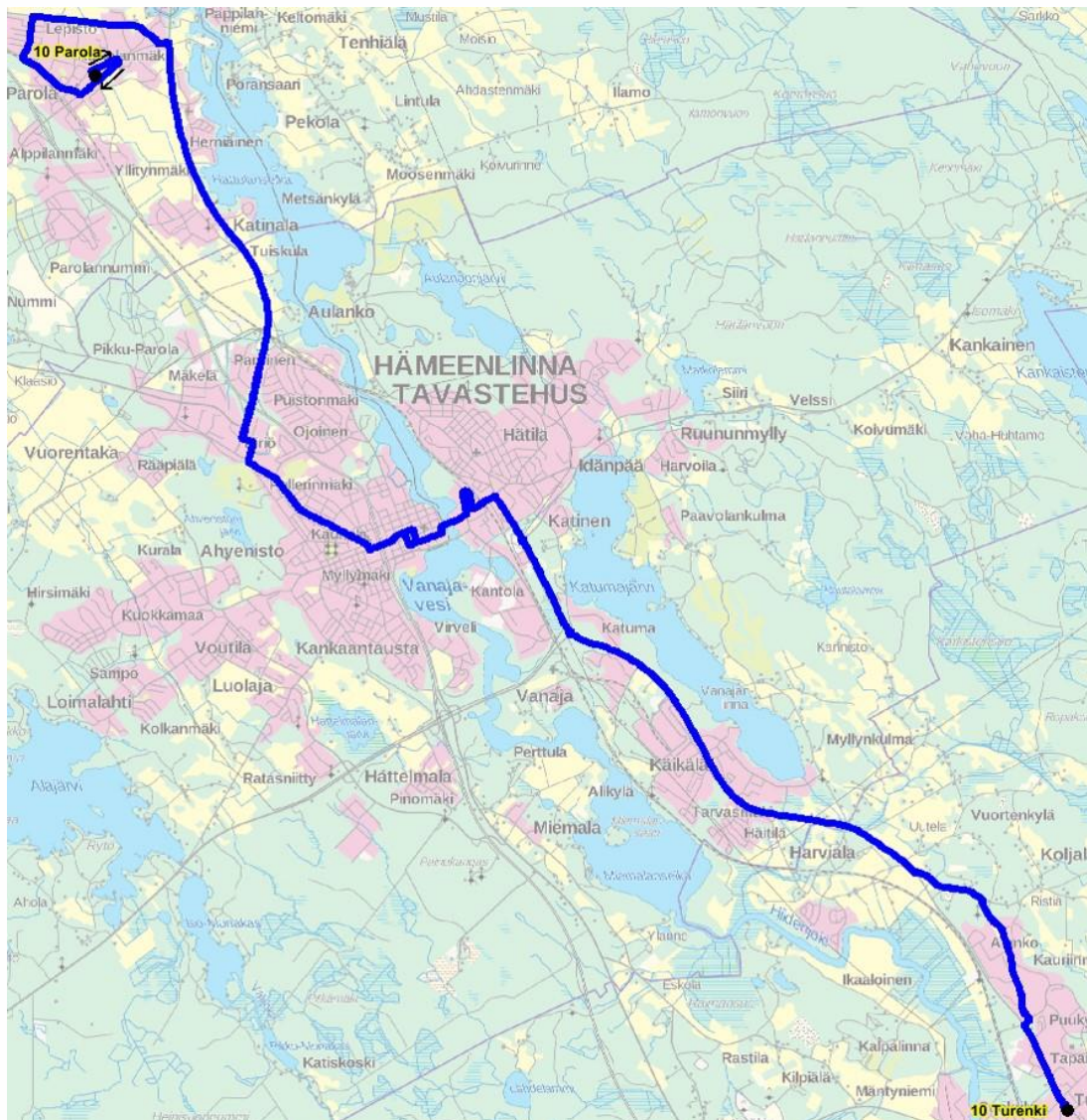


Talvi + kesä

- Ma-Pe 6-23
- La 8-23, Su 10-22
- Vuoroväli 60 min
- Ajoaika 75/60 min
- Pituus n. 29,9 km



Linja 10 Turenki – Hml – Vähänummi – Parola



Talvi

- **Ma-Pe 6-10 ja 13-18**
- **Vuoroväli 60 min**
- **Ajoaika 75 min**
- **Pituus n. 29,8 km**

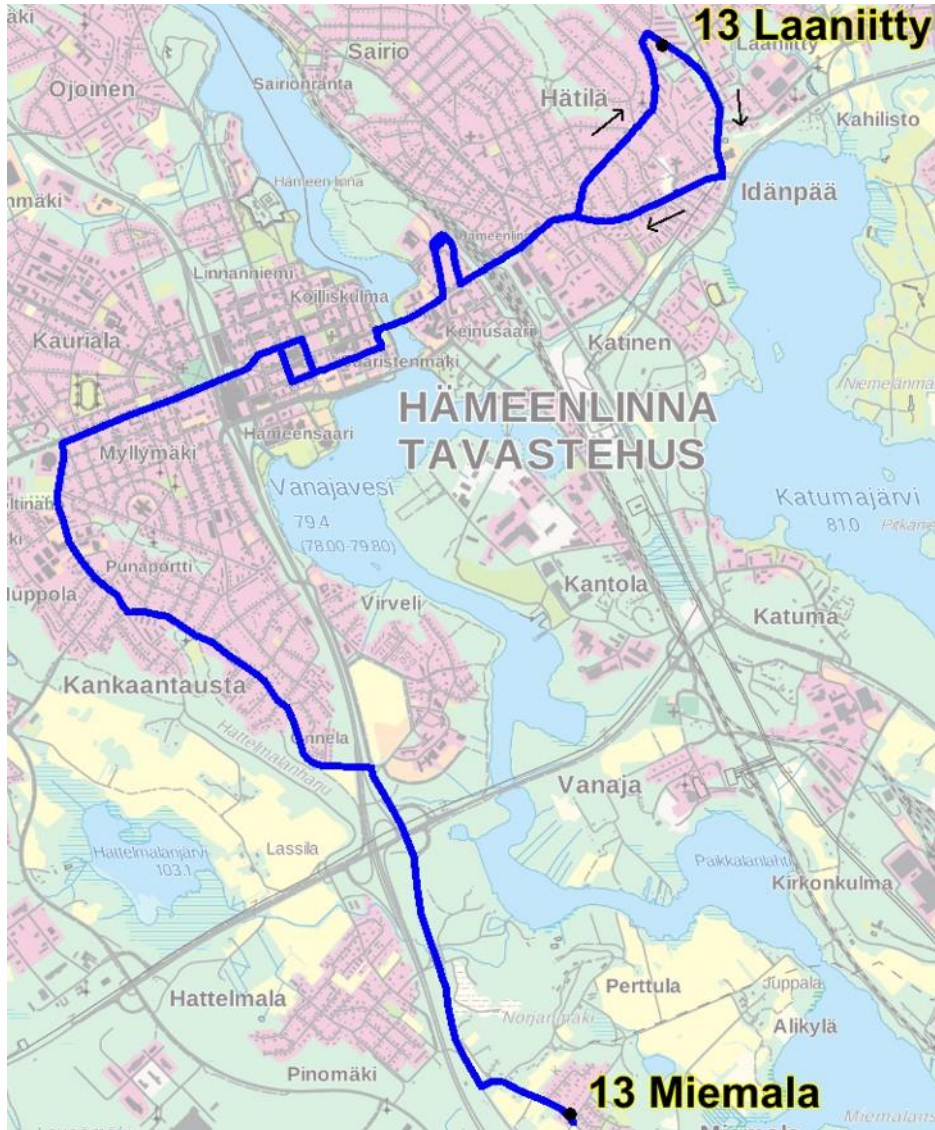


Linja 13 Miemala – Kankaantausta – Laaniitty

- Linjaa 13 ajetaan arkisin ja lauantaisin.
- Linja muodostaa linjan 1 kanssa Laaniitynkadun palvelun
- Linja tuo uutta palvelua Miemalaan ja palvelee 130-tien varresta myös Hattelmalankylää. Miemalaan ja Hattelmalankylään yhteyksiä tuovat myös Turengista ja Tervakoskelta ajettavat seutulinjat.
- Autotarve:
 - 1 auto
- Väestö linjan vaikutusalueella (tilasto 8/2016; 400 m säde reitistä):
 - Linja 13: 18 000 asukasta



Linja 13 Miemala – Kankaantausta – Laaniitty



Talvi + kesä

- **Ma-Pe 6-19**
- **La 9-15**
- **Vuoroväli 60 min**
- **Ajoaika 30 min**
- **Pituus n. 10,8 km**



Linja 14 Rautatieasema – Loimalahti – Hirsimäki – Mäkelä – Tiiriö

Linja 16 Rautatieasema – Linja-autoasema – Moreeni

Linja 17 Rautatieasema – Tampereentie – Mäkelä – Tiiriö

- Linjat 14, 16 ja 17 tarjoavat työmatka- ja asiointiyhteyksiä Tiiriöön, Mäkelään, Paroisiin ja Moreeniin.
- Linjoja 16 ja 17 ajetaan vain arkisin ja linjaa 14 lisäksi lauantaisin.
- Aikataulusuunnittelussa otetaan mahdollisuuksien mukaan huomioon tavanomaiset työvuorot teollisuusalueilla.
- Autotarve:
 - Arkisin 3 autoa, lauantaisin 1 auto linjalla 14.
- Väestö linjojen vaikutusalueella (tilasto 8/2016; 400 m säde reitistä):
 - Linja 14: 20 000 asukasta, Linja 16: 13 000 asukasta, Linja 17: 10 000 asukasta



Linja 14 Rautatieasema – Loimalahti – Hirsimäki – Mäkelä – Tiiriö

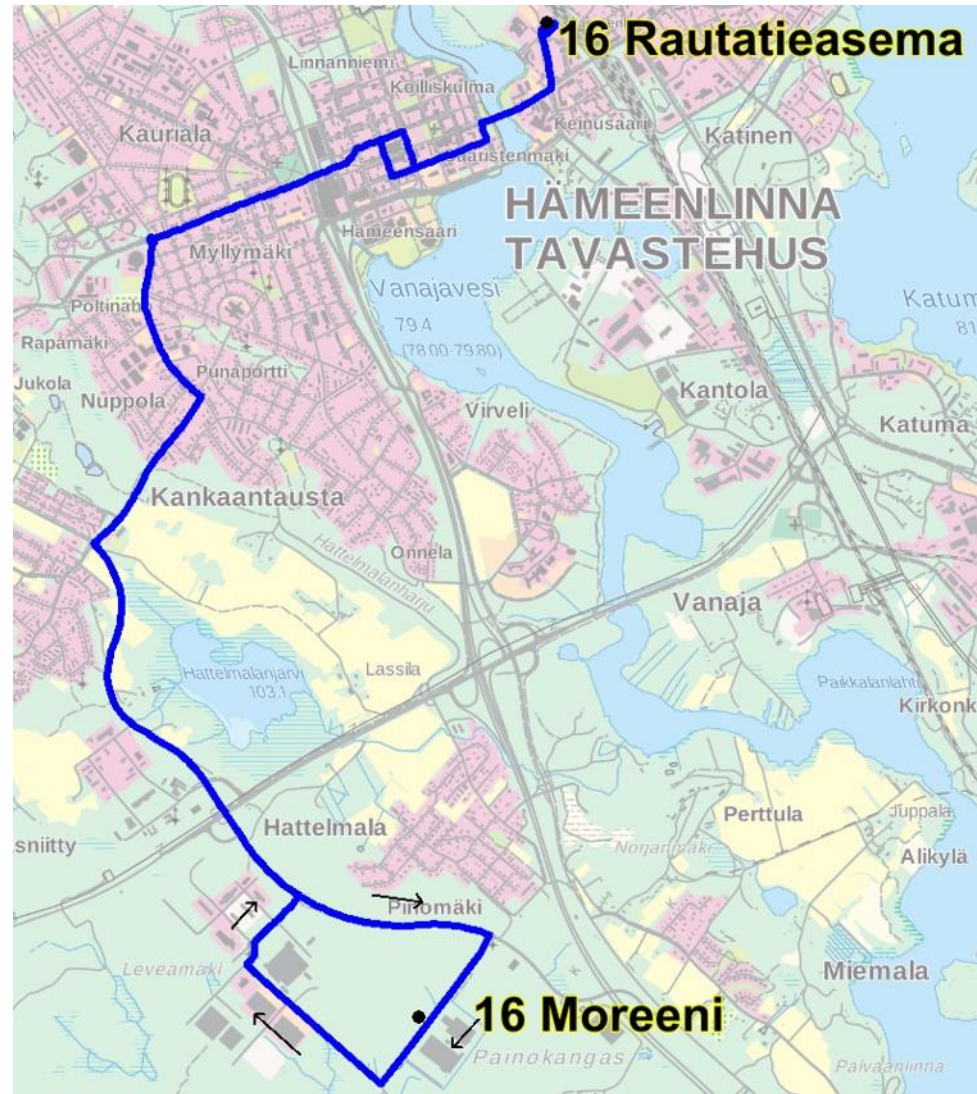


Talvi + kesä

- **Ma-Pe 6-22**
- **La 9-18**
- **Vuoroväli arkisin 60 min; la 90 min**
- **Ajoaika 40 min**
- **Pituus n. 15,3 km**



Linja 16 Rautatieasema – Linja-autoasema – Moreeni

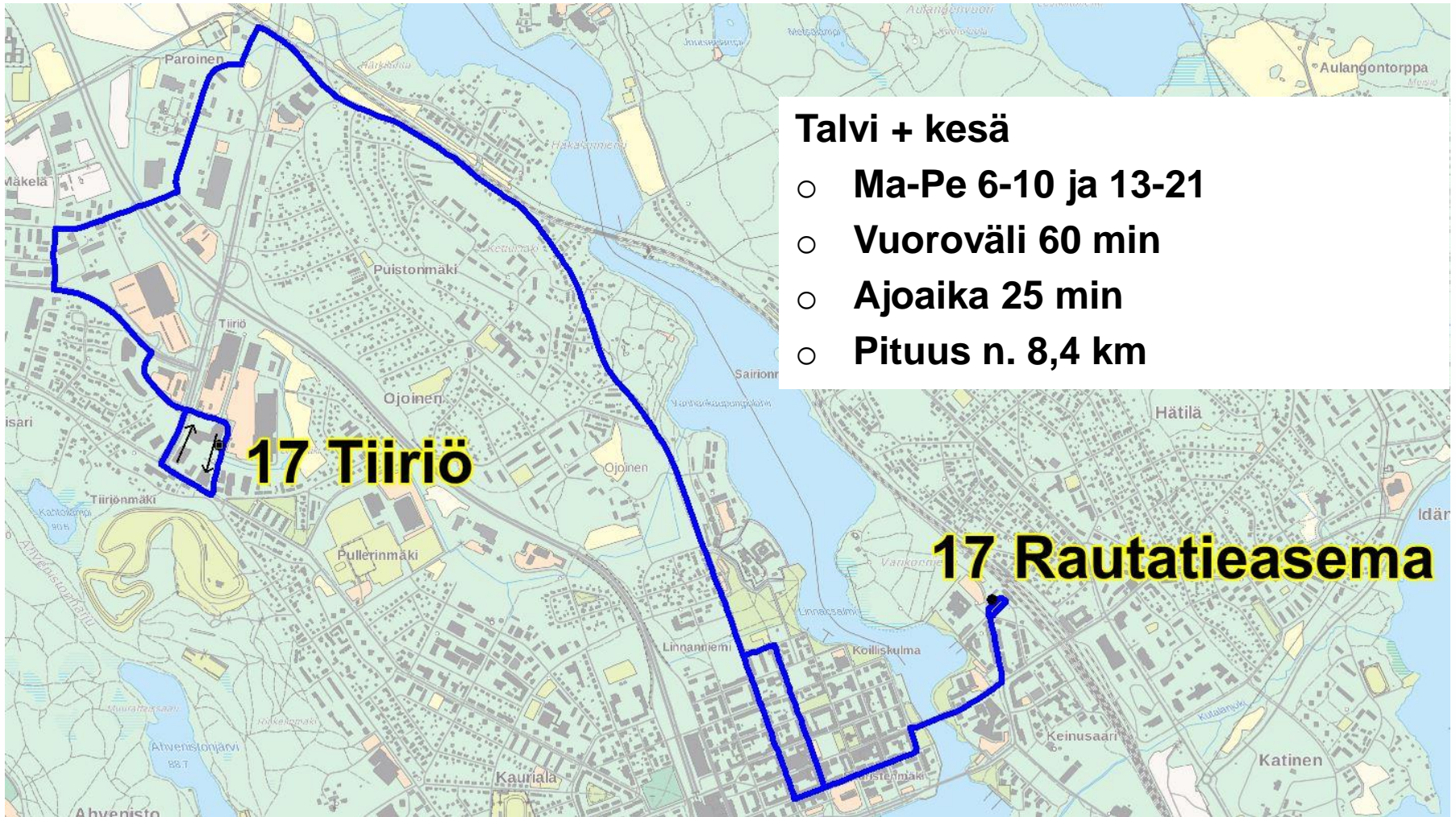


Talvi + kesä

- Ma-Pe 5-9 ja 12-22
- Vuoroväli 60 min
- Ajoaika 20 min
- Pituus n. 10,6 km



Linja 17 Rautatieasema – Tampereentie – Mäkelä – Tiiriö



Myöhemmin mahdollisesti aloittavat linjat

Linja 15 Turenki – Keskussairaala

Linja 18 Visamäki – Keskussairaala – Kettumäki

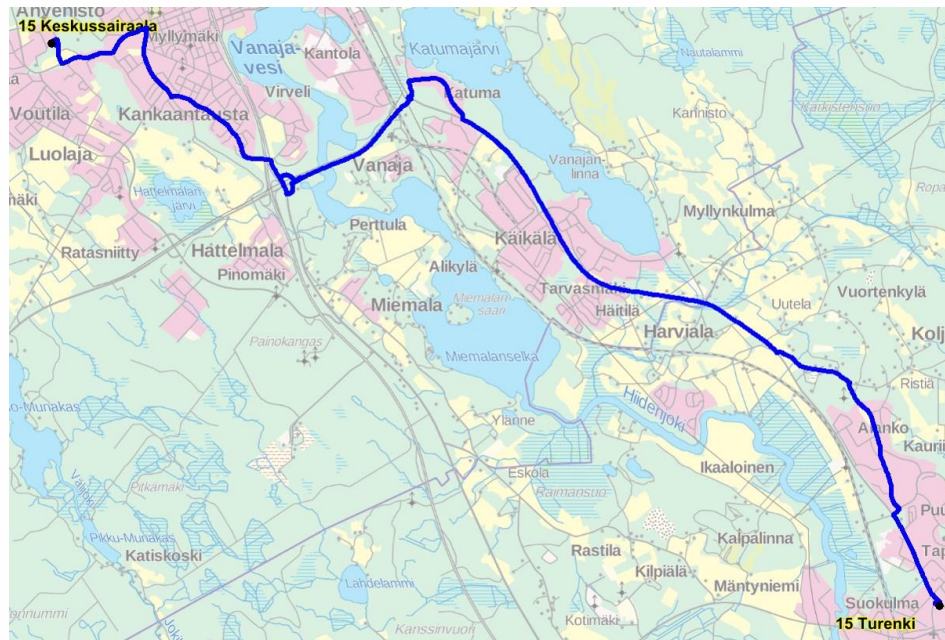
- Linjat toisivat lisäpalveluna vaihdottomia yhteyksiä keskussairaalaan. Mikäli keskussairaala muuttaa, linjojen matkustuspotentiaali on selvästi vähäisempi.
- Linja 18 tarjoaisi lisäksi vaihdottomia yhteyksiä länsipuolelta kaupunkia Visamäen kampusalueelle.



Myöhemmin mahdollisesti aloittavat linjat

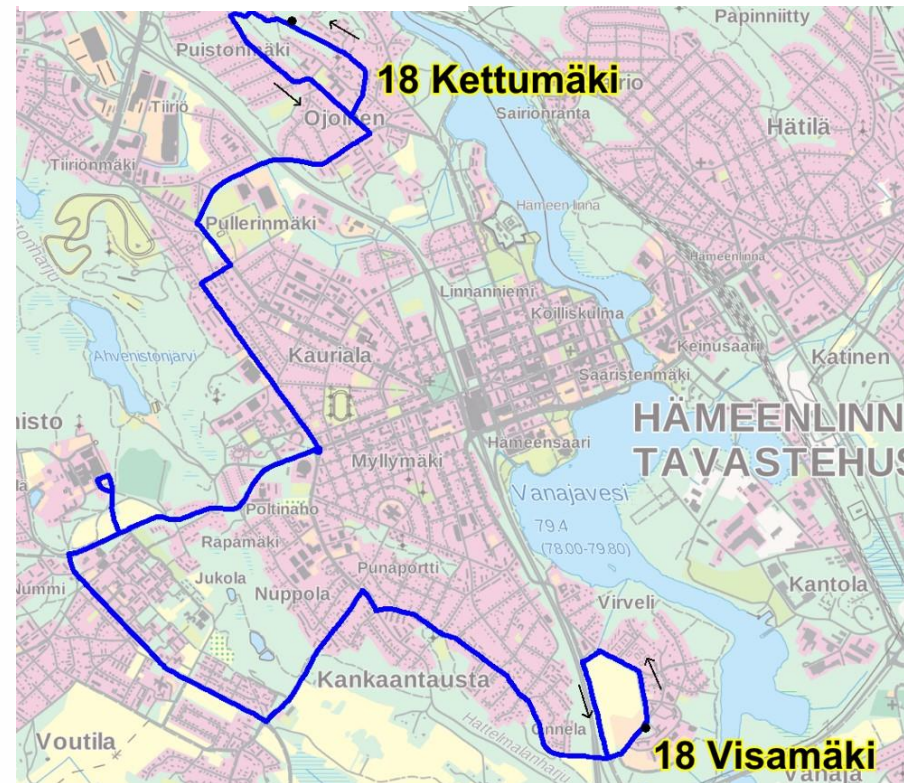
Linja 15 Turenki – Keskussairaala

- Ajoaika 30 min
- Pituus n. 18,8 km

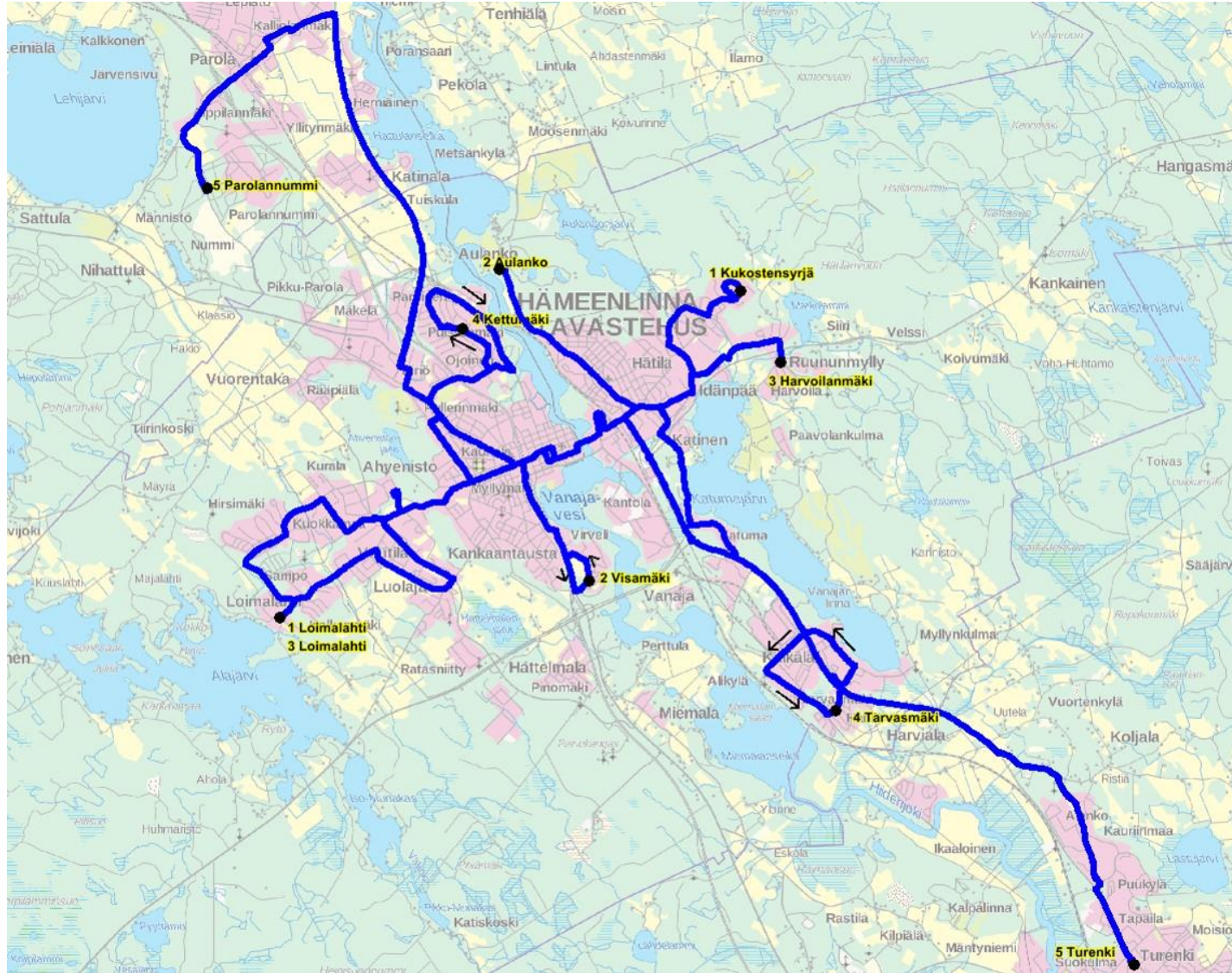


Linja 18 Visamäki – Keskussairaala – Kettumäki

- Ajoaika 30 min
- Pituus n. 11,4 km



Päälinjasto eli Ma-Su ajettavat linjat



Koko linjasto (ilman linjoja 15 ja 18)

