

# 2017年10月 ダイヤ改正について

JR東日本水戸支社では、2017年10月に、  
上野東京ラインへの直通運転の拡大を中心としたダイヤ改正を  
実施します。

このたび、ダイヤ改正の詳細がまとまりましたので、お知らせします。

## 【ダイヤ改正日】

2017年10月14日（土）

## 【主な改正内容】

### ○ 常磐線

- 朝通勤時間帯に、高萩駅始発の特急列車1本、勝田駅始発、土浦駅始発の普通列車合わせて4本を品川行とします。
- タ・夜間帯に新たに毎時特急列車を上り1本・下り1本、毎時普通列車上り2本・下り2本を品川駅発着とします。これにより、品川駅を発着する特急列車は10時台から最終列車まで30分間隔で運転となります。
- 早朝時間帯の勝田駅始発普通列車2本を品川行とします。また、勝田行最終列車も品川駅始発とします。
- 特急列車は、早朝・朝通勤時間帯及びタ・夜間帯に、新たに品川駅発着となる特急列車を16本増やし、上下60本（平日）運転します。
- 普通列車は、早朝・朝通勤時間帯及びタ・夜間帯に、新たに品川駅発着となる普通列車を30本増やし、上下64本（平日）運転します。

### ○ 水郡線

- 水戸駅23：17発常陸大宮行の最終列車を新たに運転します。

# I. 上野東京ラインへの直通運転拡大

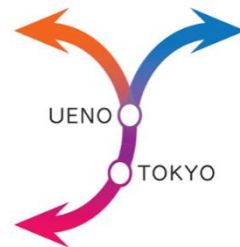
早朝・朝通勤時間帯及び夕・夜間帯に、上野東京ラインへの直通運転を拡大します。

■早朝時間帯に勝田駅始発普通列車を新たに2本品川行として運転します。

朝通勤時間帯に上野東京ラインへ直通し品川行とする高萩駅始発特急列車を1本、勝田駅始発普通列車を1本、土浦駅始発普通列車を3本新たに運転します。

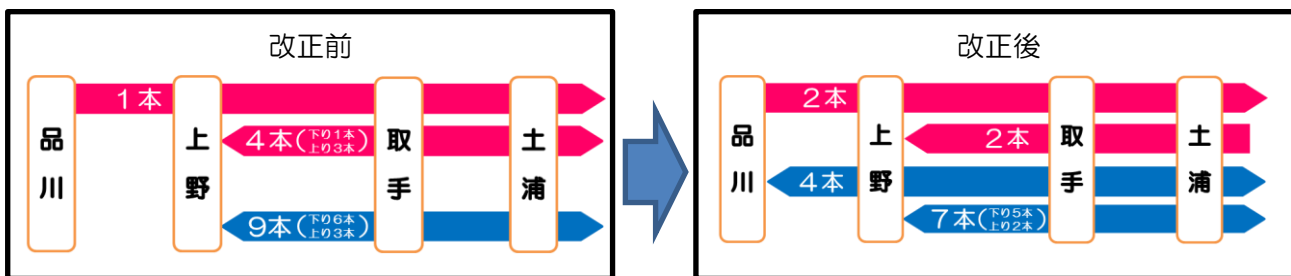
夕・夜間帯の品川駅発17時台から22時台まで毎時特急列車上り1本・下り1本、普通列車上り2本・下り2本を新たに直通運転します。

品川駅までの直通運転を拡大し通勤やお出かけの利便性が向上します。

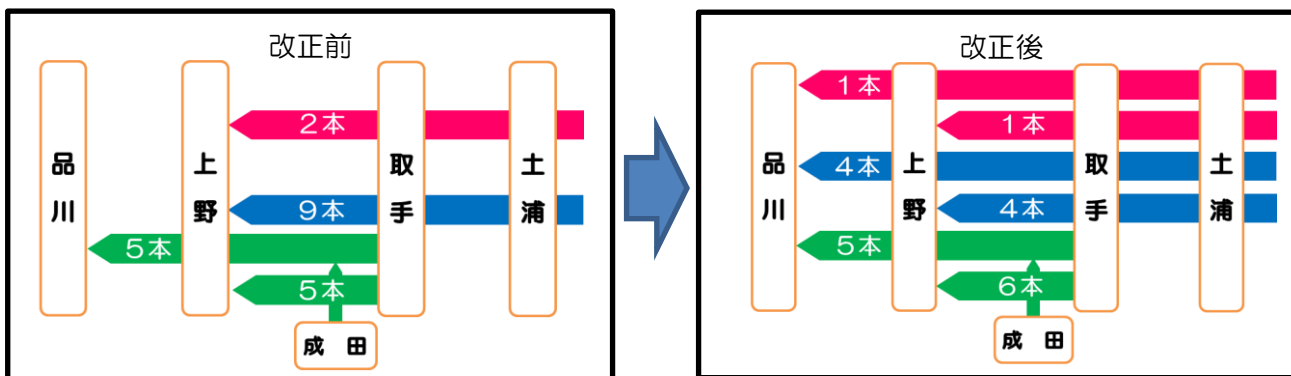


上野東京ライン

【早朝時間帯】（上野駅発5：10頃より朝通勤時間帯までの上下列車本数比較）

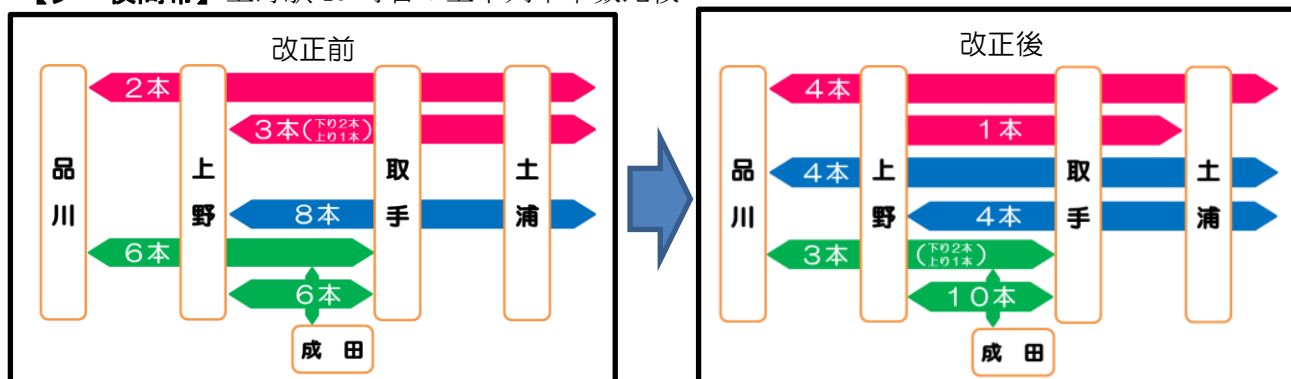


【朝通勤時間帯】（上野駅着7：35頃より約1時間の上り列車本数比較）



※品川行快速電車5本のうち、2本は成田発

【夕・夜間帯】上野駅19時台の上下列車本数比較



凡例：■ 特急列車 ■ 普通列車 ■ 快速電車

## II. 常磐線（特急列車）

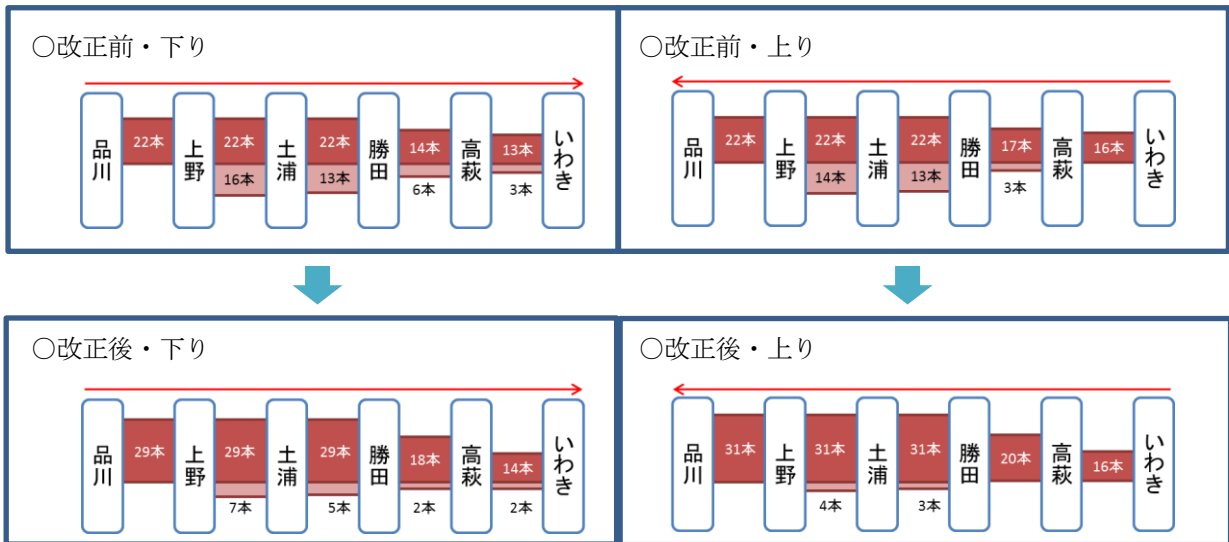
早朝・朝通勤時間帯及び夕・夜間帯に、品川駅を発着する特急列車を16本増やし、上下60本（平日）運転します。

■上野東京ラインへ直通し品川駅を発着する特急「ひたち」「ときわ」は現在上下44本運転していますが、新たに早朝・朝通勤時間帯に上り1本・下り1本、朝通勤時間帯後に上り1本、夕・夜間帯に毎時上り1本・下り1本が品川駅発着となり、1日上下60本（平日）運転となります。これにより、通勤やお出かけの利便性が向上します。



常磐線特急「ひたち」「ときわ」

### 【改正前後の運転本数】



### 【品川駅】

#### 平日下り特急列車時刻表

6時台		いわき	4.5
7時台		高萩	1.5
8時台	(いわき) (0.0)	(勝田) (3.0)	
9時台	(いわき) (0.0)	(勝田) (3.0)	いわき 4.5
10時台	勝田 1.5	いわき 4.5	
11時台	勝田 1.5	いわき 4.5	
12時台	勝田 1.5	いわき 4.5	
13時台	高萩 1.5	いわき 4.5	
14時台	勝田 1.5	いわき 4.5	
15時台	勝田 1.5	いわき 4.5	
16時台	勝田 1.5	いわき 4.5	
17時台	勝田 1.5	いわき 4.5	
18時台	(土浦) (1.5)	高萩 1.5	いわき 4.5
19時台	(土浦) (1.5)	勝田 1.5	いわき 4.5
20時台	(勝田) (1.5)	いわき 1.5	高萩 4.5
21時台	勝田 1.5	高萩 4.5	
22時台	勝田 1.5	高萩 4.5	
23時台			

※( )は上野駅発着列車の時刻

### 【水戸駅】

#### 平日上り特急列車時刻表

5時台		上野	4.5
6時台	上野 0.7	品川 2.2	
7時台	上野 0.6	品川 2.6	品川 4.5
8時台	品川 1.0	品川 4.8	
9時台	品川 2.7	品川 5.3	
10時台	品川 2.7	品川 5.3	
11時台	品川 2.7	品川 5.3	
12時台	品川 2.7	品川 5.3	
13時台	品川 2.7	品川 5.3	
14時台	品川 2.7	品川 5.3	
15時台	品川 2.7	品川 5.3	
16時台	品川 2.7	品川 5.3	
17時台	品川 2.7	品川 5.3	
18時台	品川 2.7	品川 5.3	
19時台	品川 2.7	品川 5.3	
20時台	品川 2.7	品川 5.3	
21時台	品川 2.7	品川 5.3	

※( )内は新たに品川駅発着となる列車  
※青字は品川駅発着の列車

■ 品川駅発着列車  
■ 上野駅発着列車

## ひたち5号は、土休日に品川駅始発で運転します。

■ひたち5号は、土休日に品川駅始発で運転します。これにより、川崎・横浜エリアから水戸・いわき方面へのお出かけが便利になります。

### 【主要駅時刻】

	列車名	運転区間	品川発	上野発	水戸着	いわき着
平日	ひたち5号	上野～いわき		9:00	10:14	11:24
土休日	ひたち5号	品川～いわき	8:45	9:00	10:14	11:24

## 土休日のみ運転しているときわ66号は、品川駅まで運転します。

■土休日のみ運転している、ときわ66号（現ときわ68号：勝田駅始発上野行）は、品川駅まで運転します。これにより、水戸エリアから品川・東京方面へのお出かけが便利になります。

### 【主要駅時刻】

	列車名	運転区間	勝田発	水戸発	上野着	品川着
土休日	ときわ66号	勝田～品川	9:04	9:11	10:27	10:45

※ときわ66号（現ときわ68号）は、土休日のみ運転の列車です。

**早朝の高萩駅始発特急列車を品川行に、最終高萩行の特急列車を品川駅始発とし時刻を繰り下げて運転します。**

■早朝の高萩駅始発上り特急列車を品川駅まで運転します。これにより、日立・高萩エリアから品川・東京方面への通勤やお出かけが便利になります。

**【高萩駅始発特急列車の主要駅時刻】**

	列車名	運転区間	高萩発	日立発	勝田発	水戸発	上野着	品川着
改正前	ときわ58号	高萩～上野	5:31	5:42	6:02	6:08	7:46	



改正後	ときわ58号	高萩～品川	5:45	5:56	6:16	6:22	7:57 (7:58)	8:13 (8:15)
-----	--------	-------	------	------	------	------	----------------	----------------

※ ( ) 内は土休日の時刻

■最終高萩行の下り特急列車を品川駅始発で運転します。これにより、品川・東京エリアから日立・高萩方面へのお帰りが便利になるとともに、上野駅発場面で発時刻が30分繰り下がり滞在時間が拡大します。

**【最終高萩行特急列車の主要駅時刻】**

	列車名	運転区間	品川発	上野発	水戸着	勝田着	日立着	高萩着
改正前	ときわ87号	上野～高萩		21:30	22:49	22:55	23:15	23:27



改正後	ときわ87号	品川～高萩	21:45	22:00	23:13	23:18	23:38	23:49
-----	--------	-------	-------	-------	-------	-------	-------	-------

### Ⅲ. 常磐線（普通列車）

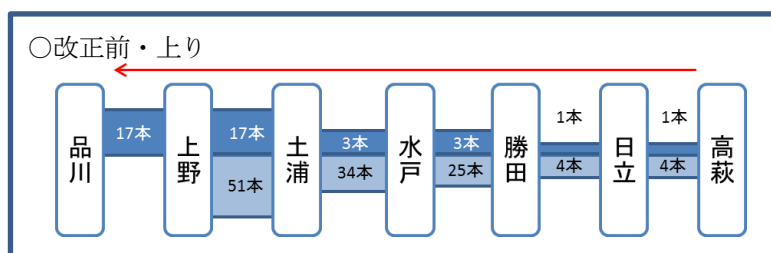
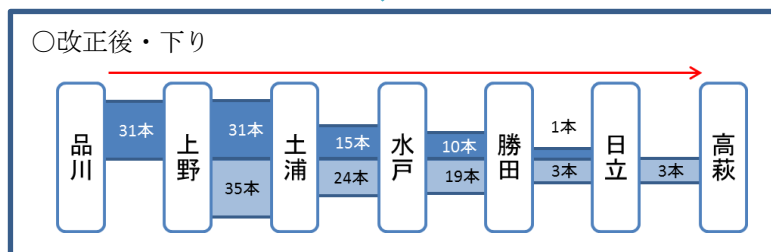
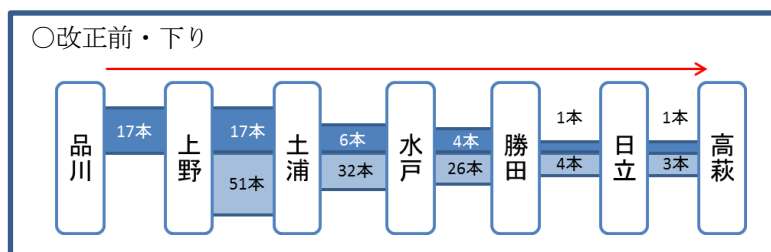
**早朝・朝通勤時間帯及び夕・夜間帯に、品川駅を発着する普通列車を30本増やし、上下64本（平日）運転します。**

■土浦・水戸方面から上野東京ラインへ直通し品川駅を発着する特別快速・普通列車は現在上下34本運転していますが、新たに早朝時間帯に上り2本・下り2本、朝通勤時間帯に上り4本、夕・夜間帯に毎時上り2本・下り2本が品川駅発着となり、上下64本（平日）運転となります。これにより、通勤やお出かけの利便性が向上します。



上野東京ライン（常磐線）

#### 【改正前後の品川駅、上野駅発着運転本数】



■ 品川駅発着列車  
■ 上野駅発着列車

## 早朝・朝通勤時間帯

早朝・朝通勤時間帯（上り普通列車初電～上野駅着 8：45頃）に品川行となる上り普通列車は、勝田駅発が新たに3本、土浦駅発が新たに3本となり、通勤の利便性が向上します。

### 【土浦駅】

#### 早朝・朝通勤時間帯の上り普通列車時刻表

	改正前（平日）							改正後（平日）							
5時台		勝田				土浦		勝田				土浦			
		22				47		22				47			
6時台	水戸	勝田		水戸		高萩	土浦	勝田		土浦	高萩	土浦			
	10	23		36		48	54	10	28	34	45	50			
7時台	高萩	土浦	土浦	勝田	高萩	土浦	・・・	高萩	土浦	土浦	高萩	勝田	土浦	・・・	
	05	10	16	24	28	35	・・・	02	08	16	23	28	35	・・・	

※ 枠内は新たに品川行となる列車

## 夕・夜間帯

上野駅発 18時台～23時台の下り普通列車21本は、これまで全て上野駅始発でしたが、毎時2本（23時台は1本）を新たに品川駅始発とします。品川駅始発となる列車は、土浦行が5本、水戸行が3本、勝田行が2本、日立行が1本となり、通勤の利便性が向上します。あわせて、運転間隔の見直しを行います。

### 【上野駅】

#### 夕・夜間帯の下り普通列車時刻表

	改正前					改正後			
18時台	水戸	土浦	勝田	勝田		水戸	土浦	勝田	勝田
	06	23	39	48		08	22	39	55
19時台	日立	土浦	土浦	高萩		日立	土浦	水戸	土浦
	06	19	33	44		08	22	39	54
20時台	土浦	勝田	勝田	土浦		土浦	勝田	水戸	土浦
	03	22	41	51		10	21	41	52
21時台	土浦	高萩	土浦	勝田		土浦	高萩	土浦	勝田
	03	18	32	47		10	24	40	54
22時台	土浦	勝田	土浦	土浦		土浦	勝田	土浦	土浦
	09	24	48			10	24		49
23時台	勝田		土浦			勝田		土浦	
	12		42			12		42	

※ 枠内は新たに品川始発となる列車

**上野東京ラインへ直通し品川駅発着となる全ての普通列車を品川～土浦間15両編成で運転します。**

■品川駅発着となる全ての普通列車を品川～土浦間15両編成で運転し、混雑を緩和します。

**【E531系の定員数】**

	普通車	グリーン車	合計
E531系 10両編成	1124人	180人	1304人



E531系 15両編成	1804人	180人	1984人
-------------	-------	------	-------



**定員680人増**

**最終勝田行の普通列車を品川駅始発とし、土浦駅まで15両編成で運転します。**

■最終勝田行の下り普通列車を品川駅始発で運転し利便性を向上します。なお、土浦駅まで15両編成で運転し混雑を緩和します。

**【最終勝田行普通列車の時刻及び編成】**

	品川発	上野発	勝田着	編成	備考
改正前		23:12	1:15	上野～勝田間 E531系10両	



改正後	22:55	23:12	1:15	品川～土浦間 E531系15両 土浦～勝田間 E531系10両	土浦駅で分割
-----	-------	-------	------	------------------------------------	--------



# いわき～竜田間の運転間隔を見直し、利便性を向上します。

■いわき～竜田間のご利用状況および10月に予定している竜田～富岡間の運転再開を見据えて、いわき～竜田間の運転時刻を見直します。これにより、いわき駅発時点での下り列車12時台から22時台まで毎時1本運転となり利便性が向上します。また、いわき～竜田間をより快適にご利用いただくため、一部列車の特急型車両（651系）での運転を継続します。

**【いわき駅】**  
**下り列車発車時刻表**

いわき駅時刻	改正前		改正後	
5時台	広野 12	竜田 49	広野 12	竜田 31
6時台		竜田 22	竜田 12	
7時台	広野 12	竜田 50	広野 12	竜田 49
8時台				
9時台		竜田 22		竜田 22
10時台		竜田 51	竜田 27	
11時台				
12時台	広野 19		広野 17	
13時台		竜田 42	竜田 20	
14時台		竜田 42	広野 22	
15時台		広野 45	竜田 19	
16時台	竜田 15		竜田 13	
17時台	広野 18	竜田 54	竜田 22	
18時台			広野 20	
19時台		竜田 25	竜田 25	
20時台		竜田 22	竜田 20	
21時台		久ノ浜 20	久ノ浜 30	
22時台		広野 22	広野 22	

**【いわき駅】**  
**上り列車到着時刻表**

いわき駅時刻	改正前			改正後		
5時台						
6時台	広野 03	草野 31	竜田 58	広野 02	草野 31	竜田 58
7時台			竜田 35			竜田 35
8時台	広野 08			広野 08		
9時台	竜田 07			竜田 10		
10時台		竜田 31				竜田 43
11時台						
12時台	竜田 03			竜田 12		
13時台	広野 10			広野 10		
14時台			竜田 55			竜田 45
15時台			竜田 56			広野 37
16時台			広野 43			竜田 43
17時台	竜田 25				竜田 46	
18時台		広野 24			竜田 59	
19時台	竜田 04				広野 39	
20時台			竜田 41		竜田 48	
21時台		竜田 31	久ノ浜 55		竜田 50	
22時台					久ノ浜 28	

※   特急型車両（651系4両編成）で運転

※現在、竜田～富岡間、竜田～浪江（一便のみ原ノ町）間で運転している列車代行バスについては、時刻を変更して引き続き運転します。

## いわき駅にて、一部の特急列車との接続を改善します。

■いわき駅にて、特急列車といわき～竜田間普通列車との接続を改善します。なお、いわき～竜田間を特急型車両（651系）で運転している列車とは、同じホームでお乗換えできます。

### 【接続を改善する下り列車の時刻及び編成】

到着列車	乗換時分	改正前乗換列車	乗換時分	改正後乗換列車
いわき駅時刻		いわき駅時刻（終着駅）		いわき駅時刻（終着駅）
ひたち3号 （上野8：00発）いわき10：23着	28分 （同じホーム）	いわき（竜田） 10：51発	4分 （同じホーム）	いわき（竜田） 10：27発「特急型車両」
ひたち7号 （品川9：45発）いわき12：07着	12分 （同じホーム）	いわき（広野） 12：19発	10分 （同じホーム）	いわき（広野） 12：17発
ひたち9号 （品川10：45発）いわき13：15着	27分 （同じホーム）	いわき（竜田） 13：42発	5分 （同じホーム）	いわき（竜田） 13：20発
ひたち11号 （品川11：45発）いわき14：09着	33分	いわき（竜田） 14：42発「特急型車両」	13分	いわき（広野） 14：22発
ひたち13号 （品川12：45発）いわき15：14着	31分 （同じホーム）	いわき（広野） 15：45発	5分 （同じホーム）	いわき（竜田） 15：19発
ひたち15号 （品川13：45発）いわき16：09着	6分	いわき（竜田） 16：15発	4分 （同じホーム）	いわき（竜田） 16：13発「特急型車両」
ひたち19号 （品川15：45発）いわき18：11着	74分 （同じホーム）	いわき（竜田） 19：25発	9分 （同じホーム）	いわき（広野） 18：20発
ひたち23号 （品川17：45発）いわき20：15着	7分 （同じホーム）	いわき（竜田） 20：22発	5分 （同じホーム）	いわき（竜田） 20：20発

※赤字 特急型車両（651系）で運転

### 【接続を改善する上り列車の時刻及び編成】

改正前到着列車	乗換時分	改正後到着列車	乗換時分	乗換列車
いわき駅時刻（始発駅）		いわき駅時刻（始発駅）		いわき駅時刻
（竜田）いわき 9：07着	13分 （同じホーム）	（竜田）いわき 9：10着	10分 （同じホーム）	ひたち8号 いわき9：20発（品川11：51着）
（竜田）いわき 10：31着「特急型車両」	49分	（竜田）いわき 10：43着	37分	ひたち12号 いわき11：20発（品川13：51着）
（竜田）いわき 12：03着	15分	（竜田）いわき 12：12着「特急型車両」	6分 （同じホーム）	ひたち14号 いわき12：18発（品川14：51着）
（竜田）いわき 17：25着	51分	（竜田）いわき 17：46着「特急型車両」	30分 （同じホーム）	ひたち26号 いわき18：16発（品川20：52着）

※赤字 特急型車両（651系）で運転

## 浪江～原ノ町間の一部列車の時刻を見直します。

■ご利用状況にあわせて、浪江～原ノ町間の一部列車の時刻を見直します。

### 【変更列車の主要駅時刻】

	浪江発	小高発	原ノ町着	付記
改正前	15:49	15:59	16:10	原ノ町駅で16:15発仙台行に接続



改正後	16:30	16:40	16:50	原ノ町駅で16:57発仙台行に接続
-----	-------	-------	-------	-------------------

## IV. 水郡線

### 水戸駅23：17発常陸大宮行の最終列車を新たに運転します。

■水戸駅23：17発常陸大宮行の列車を新たに運転します。これにより常陸大宮駅までの最終列車の時刻が繰り下がります。なお、ときわ87号（品川駅21：45発）からお乗換えができます。

### 【夜間帯の水郡線下り列車主要駅時刻および接続する特急列車の時刻】

特急列車				乗換時分	水郡線					備考
品川	上野	列車名	水戸		水戸	上菅谷	常陸太田	常陸大宮	常陸大子	
20:45発	21:00発	ひたち29号	22:10着	20分	22:30発	22:46着	=	23:01着	23:42着	常陸大子行最終列車
						22:47発	23:01着			上菅谷駅乗換 常陸太田行最終列車
21:45発	22:00発	ときわ87号	23:13着	4分	<b>23:17発</b>	<b>23:33着</b>	=	<b>23:48着</b>		<b>新設列車</b> <b>常陸大宮行最終列車</b>

**水戸～常陸大子間の上り一部列車の時刻を見直し、特急列車との接続を改善します。**

【変更列車および接続する特急列車の時刻】

	水郡線		乗換時分	特急列車		
	常陸大子発	水戸着		水戸発	列車名	品川着
改正前	9:40	10:57	30分	11:27	ひたち10号	12:51



改正後	9:23	10:48	5分	10:53	ときわ70号	12:22
-----	------	-------	----	-------	--------	-------

## V. その他

**一部特急列車の停車駅を見直します。**

■ときわ85号、ときわ89号は新たにひたち野うしく駅・荒川沖駅に停車します。また、ご利用状況にあわせて一部特急列車の停車駅を見直します。

【停車駅を見直す列車】

列車名（改正後）	品川駅 発時刻	上野駅 発時刻	終着駅 着時刻	停車駅	備考
ときわ85号	品川 21:15	上野 21:30	勝田 23:00	東京・上野・柏・佐貫・牛久 <b>ひたち野うしく・荒川沖</b> ・土浦 石岡・友部・赤塚・水戸	ひたち野うしく駅 荒川沖駅停車
ときわ89号	品川 22:15	上野 22:30	勝田 23:58	東京・上野・柏・佐貫・牛久 <b>ひたち野うしく・荒川沖</b> ・土浦 石岡・友部・赤塚・水戸	ひたち野うしく駅 荒川沖駅停車
ひたち23号	品川 17:45	上野 18:00	いわき 20:15	東京・上野・水戸・勝田 大甕・常陸多賀・日立・磯原・泉・湯本	土浦駅通過
ひたち25号	品川 18:45	上野 19:00	いわき 21:16	東京・上野・水戸・勝田 大甕・常陸多賀・日立・高萩・勿来・泉・湯本	土浦駅通過
ひたち27号	品川 19:45	上野 20:00	いわき 22:14	東京・上野・水戸・勝田 大甕・常陸多賀・日立・磯原・泉・湯本	土浦駅通過

**ご利用状況にあわせて一部列車の運転を見直します。**

■ご利用状況にあわせて、一部特急列車の運転を取りやめます。

【運転を取りやめる列車】

列車名（改正前）	始発駅 発時刻	終着駅 着時刻	備考
ときわ56号	勝田 5:53	上野 7:34	土休日運休列車
ときわ85号	上野 21:15	土浦 22:08	
ときわ91号	上野 22:15	勝田 23:47	

■ご利用状況にあわせて、上野駅7時台8時台下り普通列車の運転間隔を見直します。

【上野駅】

朝下り普通列車時刻表

上野駅時刻	改正前（平日）						改正後（平日）								
6時台	水戸			勝田		勝田	水戸			勝田	勝田	49			
	04			31		50	04			31		49			
7時台	水戸			勝田		土浦	水戸	土浦		勝田	土浦	48			
	03			32		48	03	19		39		48			
8時台	勝田	土浦	土浦	勝田	土浦	勝田	勝田	勝田	土浦	勝田	土浦	45			
	03	09	15	22	33	42	03	21	34	45		45			
9時台			勝田		土浦	水戸			勝田	土浦	水戸	47			
			12		33	49			13	33		47			

※ 枠内は新たに品川始発となる列車

■ご利用状況にあわせて、勝田～土浦間の朝上り普通列車の運転本数を見直します。

【水戸駅】

朝上り普通列車時刻表

水戸駅時刻	改正前（平日）					改正後（平日）			
5時台	上野	上野	上野	上野	小山	品川	上野	上野	小山
	16	27	36	48	55	16	36	51	57

※ 枠内は新たに品川行となる列車

■水戸～常陸大子間の一部列車の運転を取りやめます。また、ご利用状況にあわせて水戸～郡山間の一部列車の編成両数を見直します。

【運転の取りやめ・運転区間の変更を行う列車】

改正前		改正後		備考
始発駅（発時刻）	終着駅（着時刻）	始発駅（発時刻）	終着駅（着時刻）	
水戸（13:41）	常陸大宮（14:15）			運転取りやめ
水戸（14:15）	郡山（17:26）	水戸（14:15）	常陸大宮（14:49）	終着駅を常陸大宮に変更
常陸大子（12:35）	水戸（13:48）	常陸大子（15:38）	郡山（17:26）	始発駅を常陸大子に変更
常陸大宮（13:30）	水戸（14:06）	常陸大宮（13:14）	水戸（13:48）	始発駅を常陸大宮に変更
水戸（20:33）	常陸大宮（21:08）			運転取りやめ
				運転取りやめ

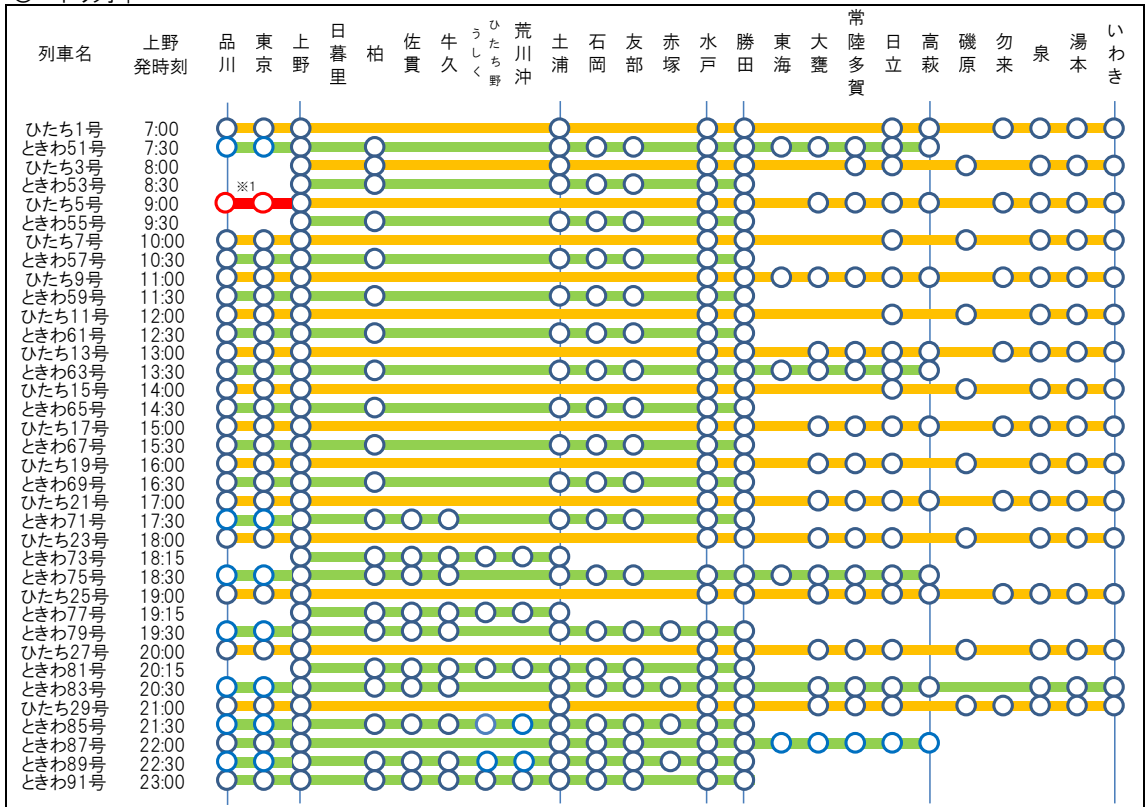
◆ 常磐線は東日本大震災の影響により、竜田～浪江間で運転を見合わせております。なお、同区間で代行バスを運転しています。

注意：この資料の列車時刻は、2017年7月7日現在の時刻を掲載しています。  
最終的な列車時刻は、2017年9月20日(水)発売予定の「JR時刻表10月号」でお知らせします。

常磐線特急「ひたち」「ときわ」停車駅一覧




○ 下り列車



※1 ひたち5号は、土休日のみ品川駅始発で運転します。

○ 上り列車



※2 ときわ56号は、平日のみ運転します。  
 ※3 ときわ66号は、土休日のみ運転します。



常磐線 特別快速・普通列車 品川始終着列車 時刻表 (平日)

【上り】

2017年10月14日改正

列車番号	1120M	1124M	1128M	1132M	1136M	1142M	1148M	1150M	1152M	1156M	1158M	3160M	1166M	3168M	1174M	3176M	1182M	3184M	1190M	3192M	1198M	3220M	1226M	1230M	1234M	1238M	1242M	1246M	1250M	1254M	1256M	1260M	1266M							
列車種別												特別快速		特別快速		特別快速		特別快速		特別快速		特別快速																		
高萩 発									6:51																															
十王 発									6:57																															
小木津 発									7:01																															
日立 発									7:06																															
常陸多賀 発									7:10																															
大甕 発									7:14																															
東海 発									7:20																															
佐和 発									7:25																															
勝田 着									7:29																															
勝田 発	4:27	5:10				6:25	6:53	7:14	7:31				9:14																						17:52		18:32		20:08	
水戸 着	4:32	5:15				6:31	6:58	7:19	7:37				9:20																							17:58		18:37		20:14
水戸 発	4:33	5:16				6:36	6:59	7:20	7:41				9:29																						18:00	18:17	18:38		20:15	
赤塚 発	4:39	5:22				6:42	7:05	7:26	7:47				9:35																							18:06	18:22	18:44		20:21
内原 発	4:43	5:27				6:47	7:09	7:35	7:57				9:39																							18:11	18:27	18:48		20:25
友部 発	4:48	5:31				6:51	7:13	7:40	8:01				9:43																							18:15	18:31	18:52		20:30
岩間 発	4:53	5:37				6:57	7:19	7:45	8:07				9:49																							18:20	18:36	18:58		20:35
羽鳥 発	4:57	5:41				7:01	7:27	7:49	8:11				9:53																							18:24	18:45	19:02		20:45
石岡 発	5:02	5:46				7:06	7:33	7:54	8:16				9:58																							18:29	18:51	19:07		20:51
高浜 発	5:06	5:50				7:10	7:37	7:58	8:20				10:02																							18:33	18:55	19:11		20:55
神立 発	5:11	5:55				7:15	7:43	8:03	8:25				10:07																							18:38	19:00	19:16		21:01
土浦 着	5:17	6:01				7:21	7:48	8:08	8:30				10:12																							18:44	19:06	19:21		21:07
土浦 発	5:22	6:10	6:34	6:50	7:08	7:28	7:54	8:14	8:35	9:12	9:30	10:00	10:28	11:00	11:30	12:00	12:30	13:00	13:30	14:00	14:32	15:00	15:30	16:10	16:41	17:13	17:45	18:15	18:49	19:12	19:30	20:12	21:17				21:17			
荒川沖 発	5:27	6:16	6:40	6:56	7:14	7:34	7:59	8:19	8:41	9:17	9:36	10:06	10:34	11:05	11:36	12:05	12:36	13:05	13:36	14:05	14:37	15:05	15:36	16:15	16:47	17:18	17:50	18:21	18:54	19:17	19:36	20:18	21:22				21:22			
ひたち野うしく 発	5:30	6:19	6:43	7:04	7:17	7:37	8:05	8:27	8:47	9:20	9:39	10:09	10:37	11:08	11:39	12:08	12:39	13:08	13:39	14:08	14:40	15:08	15:39	16:18	16:50	17:21	17:53	18:24	19:01	19:21	19:40	20:21	21:31				21:31			
牛久 発	5:34	6:23	6:47	7:08	7:21	7:41	8:09	8:31	8:51	9:24	9:43	10:12	10:42	11:12	11:43	12:12	12:43	13:12	13:43	14:12	14:44	15:12	15:43	16:22	16:54	17:25	17:57	18:28	19:05	19:25	19:44	20:24	21:35				21:35			
佐貫 発	5:38	6:28	6:57	7:12	7:25	7:46	8:14	8:35	8:56	9:32	9:47	10:16	10:46	11:16	11:47	12:16	12:47	13:16	13:47	14:16	14:48	15:16	15:47	16:26	16:59	17:29	18:08	18:36	19:09	19:29	19:49	20:28	21:39				21:39			
藤代 発	5:41	6:31	7:00	7:15	7:28	7:49	8:17	8:38	8:59	9:35	9:50	10:19	10:50	11:19	11:50	12:19	12:50	13:19	13:50	14:19	14:50	15:19	15:50	16:29	17:02	17:32	18:12	18:39	19:12	19:32	19:52	20:31	21:42				21:42			
取手 発	5:46	6:37	7:05	7:20	7:33	7:54	8:22	8:43	9:04	9:40	9:55	10:24	10:55	11:24	11:55	12:24	12:55	13:24	13:55	14:24	14:55	15:24	15:55	16:34	17:12	17:42	18:18	18:45	19:17	19:40	19:58	20:40	21:48				21:48			
天王台 発	5:50	6:40	7:09	7:24	7:37	7:58	8:26	8:47	9:07	9:44	9:59	レ	10:59	レ	11:59	レ	12:59	レ	13:59	レ	14:59	レ	15:59	16:37	17:16	17:46	18:22	18:48	19:20	19:45	20:02	20:44	21:51				21:51			
我孫子 発	5:53	6:44	7:13	7:27	7:40	8:01	8:29	8:50	9:11	9:48	10:02	レ	11:03	レ	12:03	レ	13:03	レ	14:03	レ	15:03	レ	16:02	16:45	17:19	17:50	18:26	18:52	19:24	19:48	20:05	20:48	21:54				21:54			
柏 発	5:57	6:49	7:18	7:32	7:45	8:06	8:34	8:55	9:16	9:53	10:07	10:32	11:08	11:32	12:08	12:32	13:08	13:32	14:08	14:32	15:08	15:32	16:07	16:50	17:23	17:55	18:30	18:56	19:28	19:52	20:10	20:54	21:59				21:59			
松戸 発	6:06	6:58	7:27	7:41	7:53	8:15	8:43	9:04	9:24	10:02	10:16	10:40	11:17	11:40	12:17	12:40	13:17	13:40	14:17	14:40	15:17	15:40	16:16	16:59	17:31	18:05	18:38	19:06	19:37	20:00	20:25	21:04	22:08				22:08			
北千住 発	6:15	7:07	7:36	7:51	8:02	8:25	8:52	9:13	9:33	10:11	10:30	10:49	11:29	11:49	12:29	12:49	13:29	13:49	14:29	14:49	15:29	15:49	16:30	17:08	17:40	18:14	18:47	19:15	19:46	20:09	20:34	21:13	22:16				22:16			
南千住 発	6:18	7:09	7:39	7:54	8:05	8:28	8:55	9:16	9:36	10:13	10:33	レ	11:32	レ	12:32	レ	13:32	レ	14:32	レ	15:32	レ	16:33	17:10	17:43	18:17	18:49	19:17	19:48	20:11	20:37	21:16	22:19				22:19			
三河島 発	6:21	7:12	7:42	7:57	8:08	8:31	8:58	9:19	9:39	10:16	10:36	レ	11:35	レ	12:35	レ	13:36	レ	14:36	レ	15:35	レ	16:36	17:13	17:46	18:20	18:52	19:21	19:51	20:14	20:40	21:20	22:22				22:22			
日暮里 発	6:23	7:15	7:44	7:59	8:10	8:33	9:02	9:21	9:42	10:18	10:38	10:54	11:38	11:54	12:38	12:54	13:38	13:54	14:38	14:54	15:37	15:54	16:39	17:15	17:48	18:23	18:55	19:23	19:54	20:17	20:43	21:24	22:24				22:24			
上野 着	6:27	7:18	7:47	8:03	8:13	8:37	9:06	9:25	9:45	10:22	10:41	10:58	11:42	11:58	12:42	12:58	13:42	13:58	14:42	14:58	15:41	15:58	16:43	17:19	17:52	18:27	18:58	19:27	19:58	20:20	20:47	21:27	22:28				22:28			
上野 発	6:29	7:19	7:50	8:04	8:15	8:39	9:07	9:27	9:46	10:24	10:44	10:59	11:44	11:59	12:44	12:59	13:44	13:59	14:44	14:59	15:44	15:59	16:44	17:20	17:54	18:29	18:59	19:29	19:59	20:21	20:49	21:29	22:29				22:29			
東京 着	6:34	7:24	7:55	8:09	8:20	8:45	9:12	9:33	9:51	10:30	10:49	11:04	11:49	12:04	12:49	13:04	13:49	14:04	14:49	15:04	15:49	16:04	16:50	17:25	17:59	18:34	19:04	19:34	20:04	20:26	20:54	21:34	22:34				22:34			
東京 発	6:35	7:25	7:56	8:10	8:21	8:46	9:13	9:35	9:52	10:32	10:50	11:05	11:50	12:05	12:50	13:05	13:50	14:05	14:50	15:05	15:50	16:05	16:51	17:26	18:02	18:35	19:05	19:36	20:05	20:26	20:55	21:35	22:35				22:35			
新橋 発	6:38	7:28	8:00	8:14	8:25	8:49	9:17	9:38	9:55	10:35	10:53	11:08	11:53	12:08	12:53	13:08	13:53	14:08	14:53	15:08	15:53	16:08	16:54	17:29	18:05	18:38	19:08	19:39	20:08	20:29	20:58	21:38	22:38				22:38			
品川 着	6:43	7:33	8:05	8:19	8:30	8:55	9:22	9:44	10:01	10:41	10:59	11:13	11:59	12:13	12:59	13:13	13:59	14:13	14:59	15:13	15:59	16:13	16:59	17:35	18:11	18:44	19:14	19:45	20:14	20:35	21:03	21:44	22:44				22			



常磐線 特別快速・普通列車 品川始終着列車 時刻表 (平日)

2017年10月14日改正

【下り】

Table with 25 columns representing train types (1129M to 1271M) and rows for stations from 品川 to 日立. The table contains departure and arrival times for various train services, including Special Rapid and Ordinary services.

注意: この資料の列車時刻につきましては、2017年7月7日現在の時刻を掲載しております。最終的な列車時刻は、2017年9月20日発売予定の「JR時刻表10月号」でご確認ください。