



Relación Comercial Guatemala – Taiwán

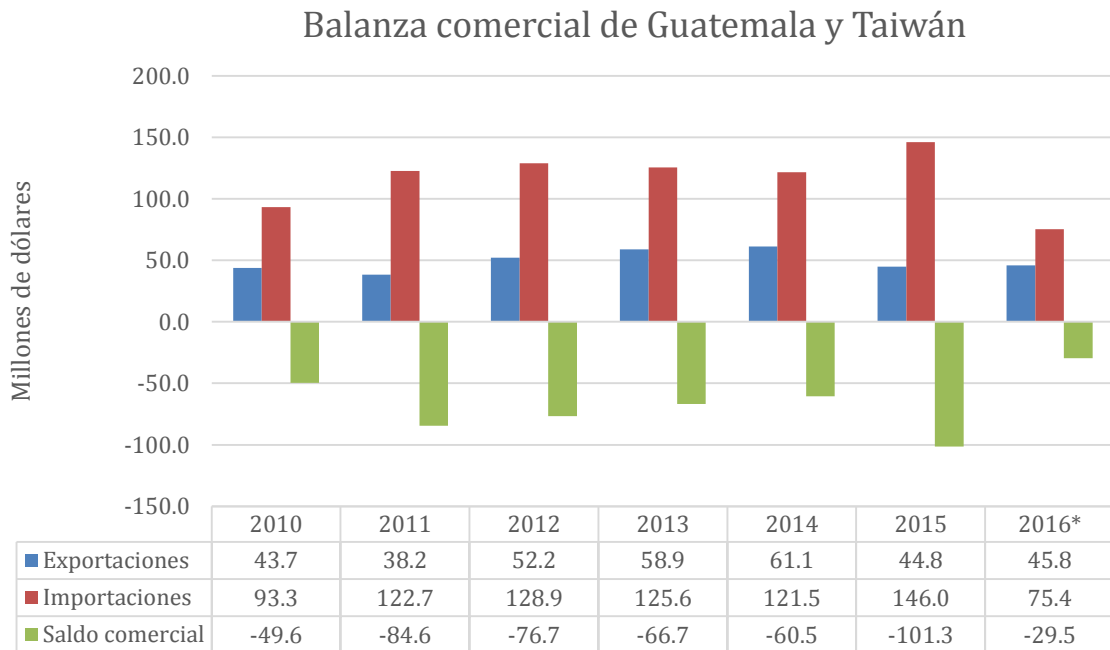
Datos Generales a nivel mundial

Indicadores Macroeconómicos Año 2016		
DESCRIPCION	TAIWAN 	GUATEMALA 
Población	23,415, 126	16,176,133
PIB TOTAL	US\$518.8 billones	US\$63,955.7 millones
PIB per Cápita	US\$ 45,500	US\$3,943.3
Tasa de crecimiento PIB	2.2%	4.1%
Composición PIB por sector	agricultura: 2%	agricultura: 11.1%
	industria: 38.8%	industria: 28.1%
	servicios: 63.2%	servicios: 60.8%
Remesas	No aplica	US\$6,285.0 millones
Exportaciones	US\$ 305,137,251 millones	US\$10,784.7 millones
Participación exportaciones/PIB	63.0%	16.8%
Socios comerciales (EXP)	China (26.8%), Hong Kong (12.9%), EE.UU. (10.7%), Japón (6.3%), Singapur (6.4%)	EE.UU. (35.3%), El Salvador (11.5%), Honduras (8.4%), Nicaragua (5.1), México (4.0%), Costa Rica (3.9%)
Importaciones	US\$ 270, 688.956 millones	US\$17,633.1 millones
Participación importaciones/PIB	56%	27.6%
Socios comerciales (IMP)	Japón (16%), China (15.8%), EE.UU. (9.5%), Corea (5.9%), Arabia Saudita (5.8%)	EE.UU. (36.9%), México (11.6%), China (10.6%), El Salvador (5.1%), Panamá (3.4%), Costa Rica (3.4%)
Saldo comercial	US\$ 34,448,295 millones	US\$-6,848.4 millones
Participación saldo comercial /PIB	7%	-10.7%
Deuda pública	38.9% del PIB	30.3% del PIB
Inflación	1.1%	2.4%
Inversiones (Formación de capital)	21.2%	13.9%

*cifras preliminares.

Fuentes: Banco Mundial, BCIE, Banco de Guatemala, Trade Map, OMC

Balanza Comercial Guatemala - Taiwán



Fuente: Banco de Guatemala

Se puede observar que la balanza comercial que tiene Guatemala con Taiwán es negativa con un promedio durante los últimos cinco años, en 2010 el déficit alcanzaba -US\$49.6 millones, en 2015 es de -US\$101.3 millones.

En el 2010, las exportaciones representaron US\$43.7 millones aumentando a US\$44.8 millones en 2015. En el caso de las importaciones en el 2010 ascendieron a US\$93.3 millones, en el 2010 y US\$146.0 millones en 2015.

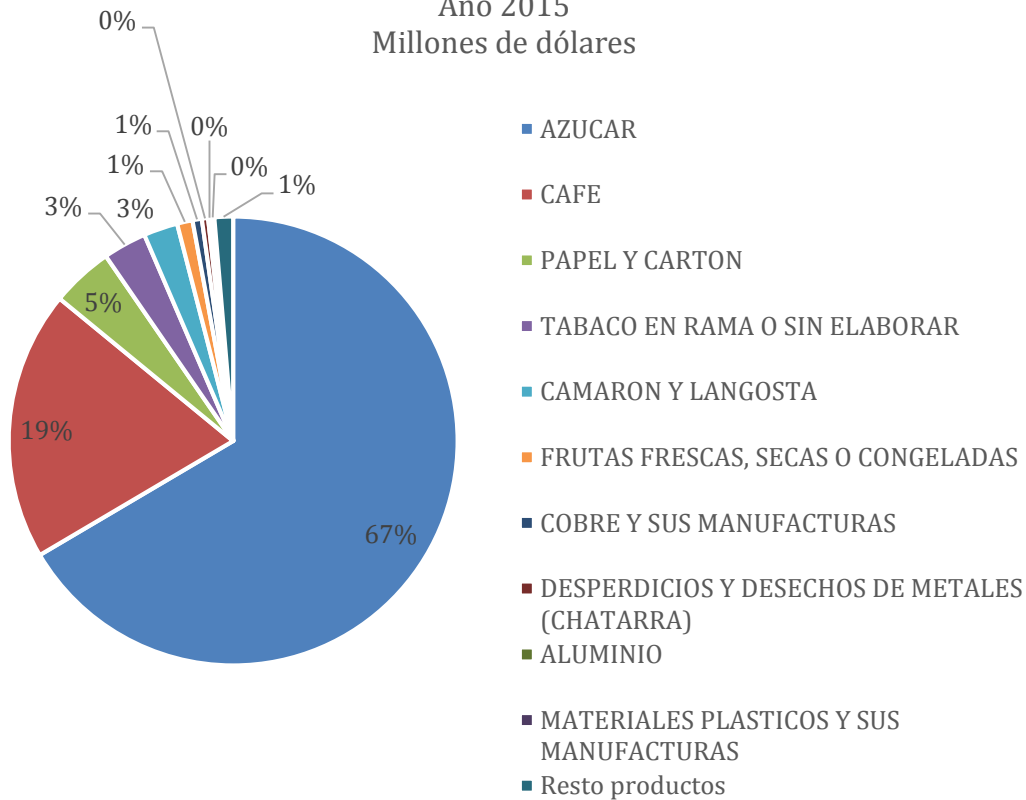
Relación Comercial Guatemala – Taiwán

En el año 2015, Taiwán figuró como socio comercial de Guatemala a nivel mundial para sus exportaciones en la posición número 31 y para sus importaciones en la posición número 18.

Principales productos de exportación a Taiwán (2015)

Los principales productos que Guatemala exporta a Taiwán, por orden de importancia son: azúcar 67%; café 19%, papel y cartón 5%. El resto de productos 9%.

Productos que exporta Guatemala a Taiwán
Año 2015
Millones de dólares



Fuente: Banco de Guatemala

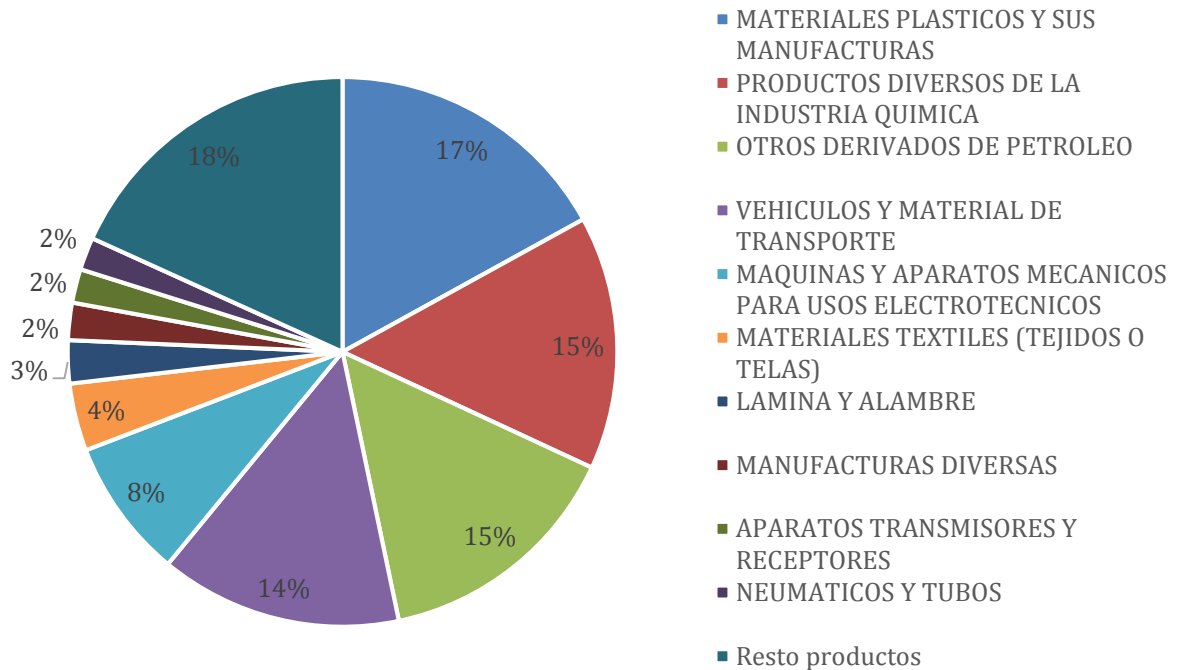
Principales productos de importación de Taiwán (2015)

Los principales productos que Guatemala importa desde Taiwán, por orden de importancia son: materiales plásticos y sus manufacturas 17%; productos diversos de la industria química 15%; otros derivados de petróleo 15%; vehículos y material de transporte 14%; máquinas y aparatos mecánicos para usos electrotécnicos 8%. El resto representa 31%.

Productos que importa Guatemala de Taiwán

Año 2015

Millones de dólares



Fuente: Banco de Guatemala

Relación diplomática (ámbito comercial)

El Tratado de Libre Comercio firmado entre las Repúblicas de Guatemala y la República de Taiwán, fue aprobado por el Congreso de la República con Decreto No. 5-2006, el 02 de marzo del 2006 y entró en vigor el 01 de julio del mismo año.

Inversión

Actualmente, es mínima la Inversión Extranjera Directa (IED) de Taiwán a Guatemala, debido a que en el año 2015 el monto asciende a US\$0.7 millones para el sector de telecomunicaciones.