



综述报告

不公正 无处不在

全国跨性别者
遭受歧视的调查报告

主要作者（按字母顺序排列）

Jaime M. Grant, Ph.D.

Lisa A. Mottet, J.D.

Justin Tanis, D.Min.

以及 Jack Harrison

Jody L. Herman, Ph.D.

和 Mara Keisling



综述报告

这份研究揭露了虽然随处可见却又经常被人权议题所忽略的事情。跨性别

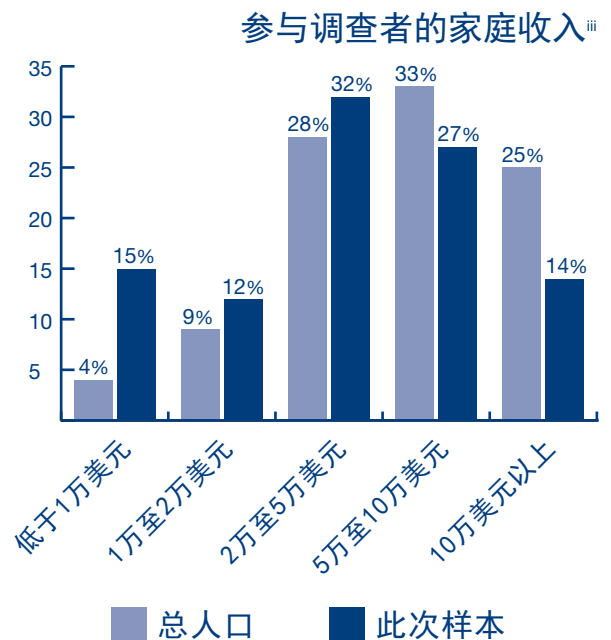
(transgender) 和性别不符 (gender non-conforming) 者处处面临着不公正：无论是在孩提时的家庭、承诺提供保护和教育的学校系统、残酷且排他的工作场所、杂货店、旅馆前台、医生办公室、急救室，还是在法官、房东、警察、医疗卫生工作者和其他提供服务者面前。

全国男女同性恋者促进会 (The National Gay and Lesbian Task Force) 和全国跨性别平等中心 (National Center for Transgender Equality) 感谢6450位跨性别和性别不符者参与了调查。他们花费了时间和精力回答了关于生活中所遇不公正事件的具有深度和广度的问题。参与调查者分别来自不同的背景。参与者们来自美国50个州、哥伦比亚特区、波多黎各、关岛和美国的维尔京群岛，都完成了网络或纸质问卷。这份巨大的礼物首次建立起了对于美国跨性别及性别不符者所遭受的歧视的全景描述。调查中的骇人事实为政策制定者、社群活动家以及法律倡导者提供了重要数据，据此进一步推动公平和公正事业。

主要发现

数以百计关于针对跨性别者偏见的惊人发现都呈现在这个报告中。在很多情况下，一系列与偏见相关的事件导致了参与调查者无法战胜的困难以及毁灭性的结果。从最开始，一些研究发现就很值得人们注意：

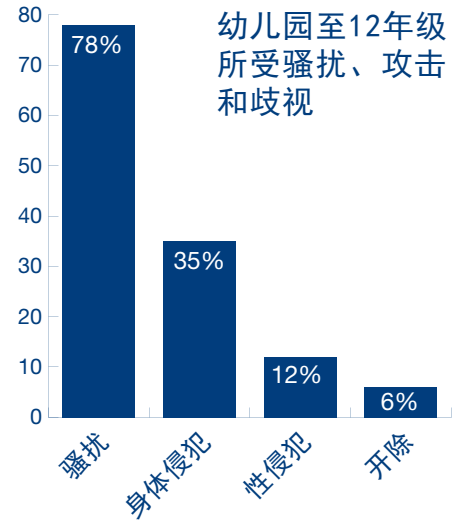
- 歧视在整个样本中都普遍存在。然而，对跨性别者的偏见和持续存在的结构性种族主义的结合尤其具有毁灭性。在所有参与者中，有色人种的所受的歧视远远超过白人，而在大多数调查的领域中，非裔美国跨性别者的情况是最糟的。
- 参与调查者处于极度贫困的生活状况。相比于全体美国人口，作为我们样本的人群年收入少于10,000美元的比例是总人口的四倍。
- 令人难以置信的是，与总人口的1.6%相比，有41%的参与者表明曾试图自杀。此比例在某些群体中甚至更高：因偏见而失去工作的人 (55%)、在校被骚扰/欺负的人 (51%)、家庭收入低或受到过身体攻击的人 (61%)、遭到过性骚扰的人 (64%)。



如需完整的报告，请访问我们的网站 www.TheTaskForce.org 和 www.TransEquality.org。
有关调查的更多信息请访问 www.EndTransDiscrimination.org。

教育中的骚扰和歧视

- 据调查报告那些在幼儿园到12年级（译者按，相当于中国学制的高三）期间表达过跨性别身份以及性别不符的人遭受到了惊人比例的骚扰（78%）、身体攻击（35%）以及性暴力（12%）；骚扰的情况非常严重，以至于大约1/6（15%）的人在这段学习期间或是在接受高等教育时辍学。
- 那些在幼儿园至12年级中曾被老师骚扰和欺凌的参与调查者在健康状况以及其他方面远远低于没有经历过此类欺凌的人。来自同龄人的骚扰欺凌同样会有非常严重的破坏效果。

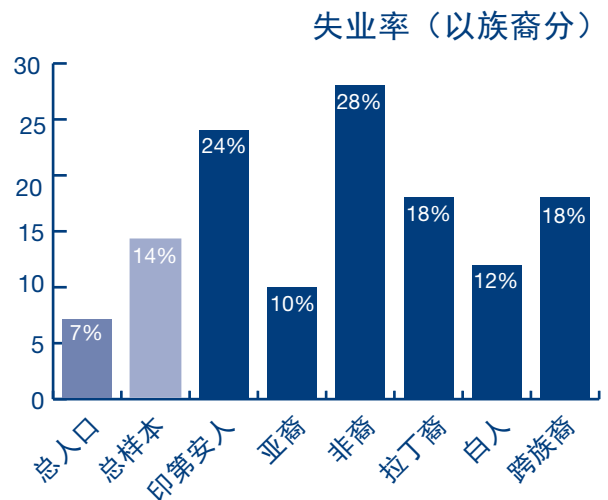
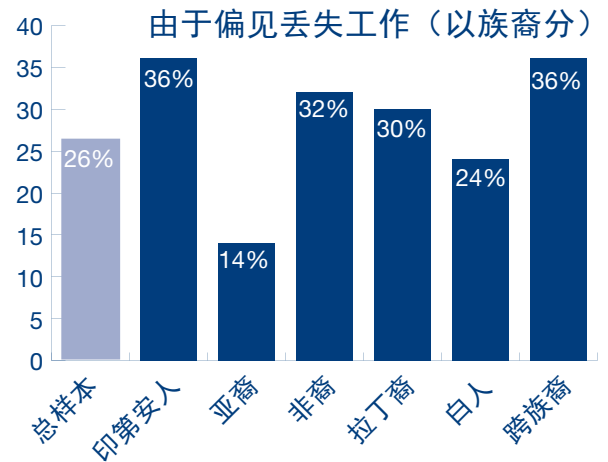


参与调查者的收入—以是否在学校受到不良对待分类¹

	总人口	未在校遭受不良对待	在校遭受不良对待
\$1万以下	4	12	21
\$1万-\$2万以下	9	11	15
\$2万-\$5万以下	28	31	33
\$5万-\$10万以下	33	30	21
\$10万以上	25	16	9

就业歧视和经济无保障

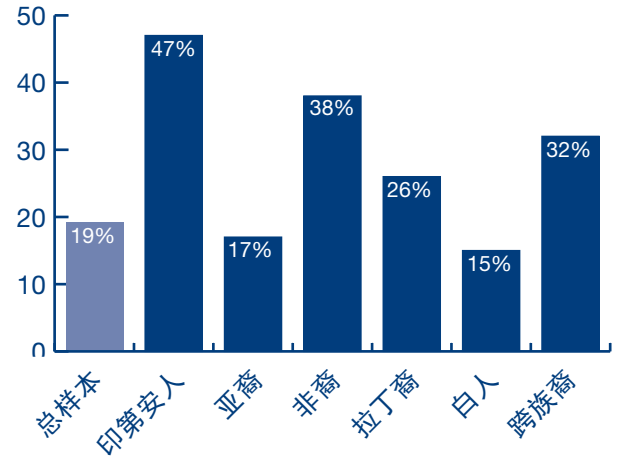
- 双倍失业率：在调查期间，参与调查者的失业率是总人口的两倍，同时，有色人种的失业率是全国失业率的四倍。
- 工作中广泛存在的不良对待：百分之九十（90%）的接受调查者表示在工作中有过被骚扰、被欺凌、被歧视的经历，或者采取隐藏真实的自己来避免欺凌发生的行为。
- 百分之四十七（47%）的人说他们曾经因为跨性别或性别不符者而在工作中经历阻碍，例如被解雇、不被雇佣或被拒绝升职。
- 超过四分之一（26%）的人表明由于跨性别或性别不符而失去工作，有50%的人因此被骚扰。
- 大部分人尝试通过隐藏性别或性别转变（71%）来避免歧视，或推迟性别转变（57%）。
- 尽管有高度的欺凌情况存在，绝大多数（78%）从一个性别转向其他性别的人说他们在工作中感到更舒服，并且在工作中的表现也有提高。
- 总体来说，有16%的人说为了收入，不得不在地下经济工作（例如从事性工作或贩卖毒品）
- 现在仍处于失业状态的参与者相比于被雇佣的参与者，经历着脆弱的不乐观就业结果，包括与受雇佣者相比几乎双倍的地下经济就业率（例如从事性工作或贩卖毒品）、两倍的无家可归率、高出85%的入狱，以及更不健康的身体情况，例如两倍的HIV感染率和接近两倍的酗酒和滥用毒品来应对所受到的欺凌。
- 由于偏见而失去工作的参与者也经历了毁灭性的结果，例如与没有因偏见而失去工作的人相比，他们无家可归的情况是未失去工作者的四倍，利用酗酒和滥用毒品来应对欺凌的比例比有工作者高出70%，高出有工作者80%的被囚禁率，两倍的在地下经济就业率，以及超过两倍的HIV感染率。



住房歧视和无家可归

- 参与调查者报告了以不同形式表达的直接住房歧视——19%被拒绝给予住房或公寓，11%的人由于他们的性别身份/表达而被驱逐。
- 五分之一（19%）表示曾在人生的某些时段，由于他们是跨性别或者性别不符者而无家可归；大部分向收容所求助的人都被收容所工作人员或居住者骚扰（55%），29%的人被完全拒绝进入，22%的人被收容所工作人员或居住者性骚扰。
- 几乎有2%的人现在是无家可归的，这几乎是全国无家可归人口（1%）的两倍。
- 参与调查者的房屋拥有率不到全国住房拥有率的一半：相比于全国67%的住房拥有率，参与调查者中仅有32%的人拥有住房。
- 经历过无家可归的人极易在公共环境中被欺凌、被警察虐待和有不良的健康状况。

“我曾经被拒绝给予住房/公寓”
(以族裔分)



公共场所的歧视

- 百分之五十三（53%）的人在公共场所受到了言语骚扰或不被尊重，包括酒店、餐馆、公交、飞机和政府机构。
- 参与调查者在公共部门经历了欺辱，并经常被本应提供帮助的专业人员和政府官员欺辱。五分之一（22%）的人被政府机构和政府官员拒接平等对待；29%的人受到警察的骚扰和不尊重；12%的人被法官和法院官员拒绝平等对待。

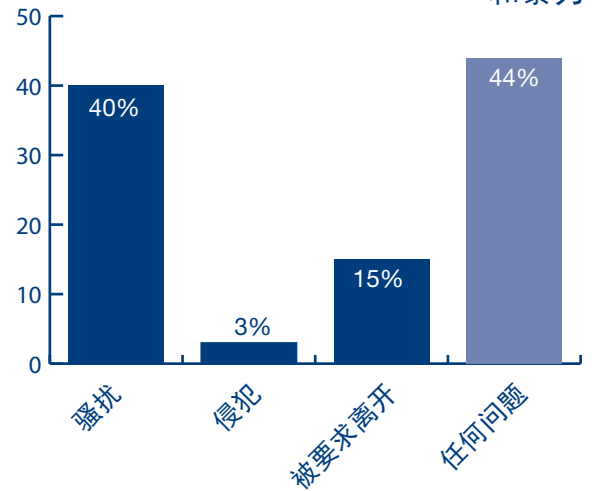
公共场合的歧视和暴力经历

地点	被拒绝平等对待	骚扰或不被尊重	身体攻击
零售商店	32%	37%	3%
警察	20%	29%	6%
医生办公室或医院	24%	25%	2%
旅馆或餐馆	19%	25%	2%
政府机构/官员	22%	22%	1%
公交、火车或出租车	9%	22%	4%
急救室	13%	16%	1%
飞机或机场人员/安检人员	11%	17%	1%
法院或法庭官员	12%	12%	1%
心理健康诊所	11%	12%	1%
法律服务事务所	8%	6%	1%
救护车或急救医疗队	5%	7%	1%
家庭暴力庇护所/项目	6%	4%	1%
强奸危机处理中心	5%	4%	1%
药物康复治疗项目	3%	4%	1%

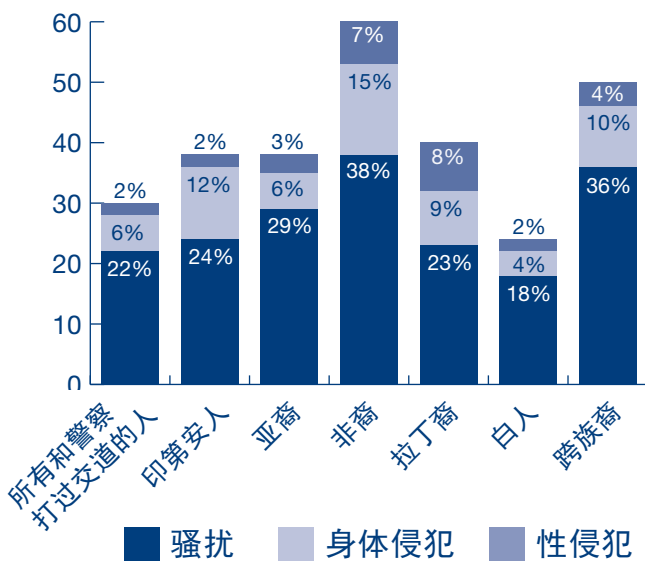
更新身份文件所遇到的阻碍

- 对于那些转变性别的人，仅有五分之一（21%）的人能够以新性别更新他们所有的身份文件和记录。三分之一（33%）已转变性别的人没有更新任何他们的身份/记录。
- 仅有59%的人更新了他们驾驶执照/州身份证件，这也就意味着41%的人没有证件与其性别身份相符。
- 百分之四十（40%）的人（当在普通的生活中被要求）出示与自己的性别身份/表达不符的身份证件时被骚扰，3%的人被攻击或威胁，有15%的人被要求离开。

当出示身份不符证件时所遭受的骚扰和暴力



被警察骚扰和侵犯（以族裔分）



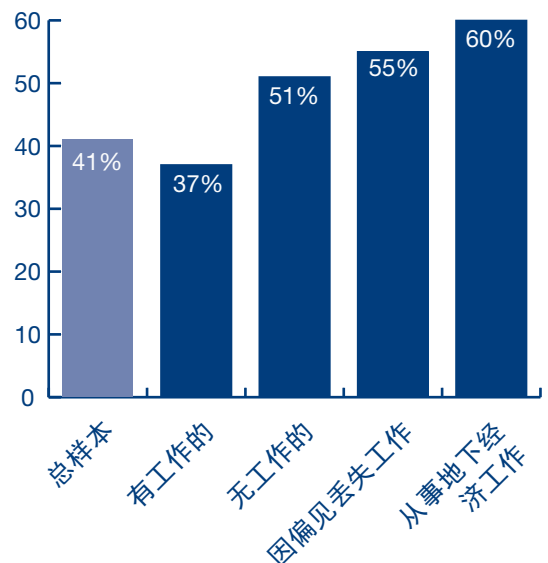
被警察欺凌和在狱中被侮辱

- 五分之一（22%）与警察接触过的人有被警察骚扰的经历，有色人种的比例更高。
- 几乎一半（46%）的参与调查者表示对于寻求警察的帮助感到不舒服。
- 在监狱/拘留所发生的身体和性骚扰是个严重的问题：16%进入过监狱或拘留所的人表明受到身体上的凌辱，15%的人表明被性侵犯。

医疗中的歧视和不良的健康状况

- 所有类型的参与调查者的健康状况表现出骇人的社会和经济边缘化，包括比总人口更高的HIV感染率，更高的吸烟、毒品和酒精使用量和更高的自杀倾向。
- 拒绝医疗：我们样本中19%的人表明由于他们的跨性别或性别不符的身份被拒绝进行医疗救治，有色人种的比例更高。
- 无知的医生：我们样本中50%的人不得不教授为他们提供医疗服务的人有关跨性别医疗的知识。
- 高HIV感染率：参与问卷者的HIV感染率超过国家平均值的四倍，有色跨性别者的比例更高。
- 被延迟的医疗服务：调查参与者表明，当他们生病或受伤时，很多治疗推迟是由于歧视（28%）或是没有能力承担（48%）引起的。

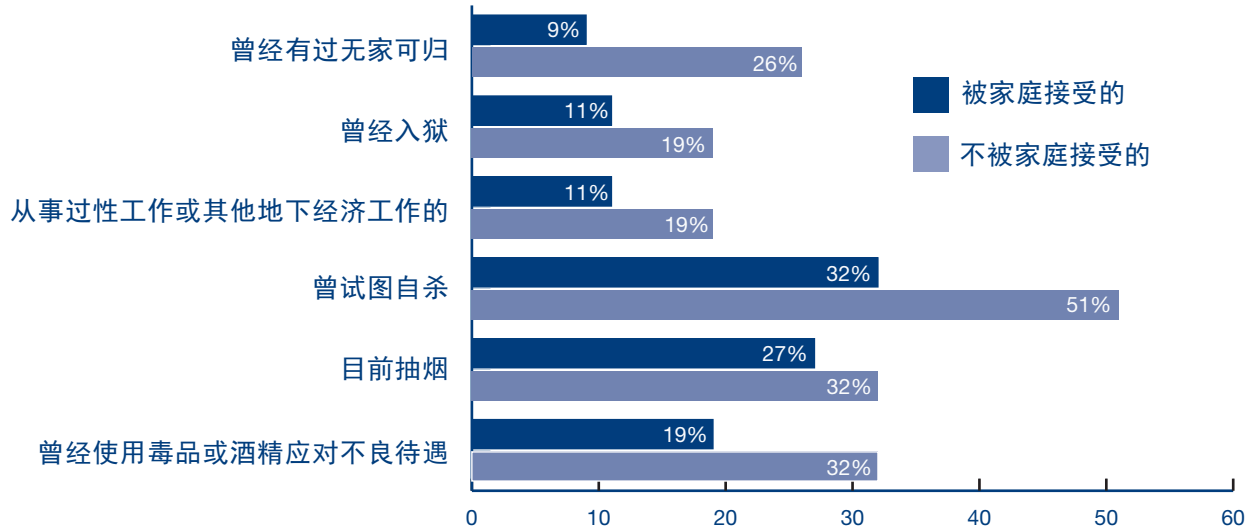
自杀倾向（以工作情况分）



来自家庭的接受非常重要

- 百分之四十三（43%）的人保持着与大部分家人的关系，然而57%的人遭到了来自家庭的坚决拒绝。
- 面临着广范的制度性的歧视，来自家庭的接受能够保护跨性别者的健康不受外界许多威胁的伤害，包括对于健康的威胁，例如HIV感染和自杀。相比于刻板印象带给人们的想法，家庭更可能是团结一致为跨性别和性别不符的家庭成员提供支持的。

家庭的接受带来的影响

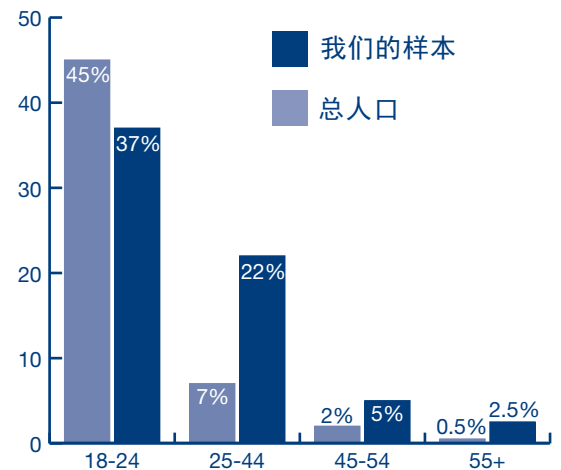


韧性

尽管参与调查者遭受各种骚扰、欺凌、歧视和暴力，他们也同样表现出了决心、胆略和坚持不懈：

- 尽管调查表明跨性别者得到医疗服务有重大的结构性阻碍，76%的跨性别参与者依然能够得到荷尔蒙治疗，表明了忍受欺凌或是找到能够保密的医疗服务者的决心。
- 尽管学校中存在大量的骚扰、欺凌和暴力事件，很多人还是能够重返校园受到教育。尽管18岁~24岁的目前在校者少于一般大众，调查参与的很多人会在稍大年纪返回校园，其25~44岁的在校生比例为22%（与总人口的7%相比）。
- 超过四分之三（78%）的人表明在转换性别后在工作场所感觉更舒适，并且工作表现有所提高，尽管作为整个样本来说，有相同比例的工作场所骚扰的存在。
- 曾因为偏见而失去工作的26%的人中，现有58%的人已被雇用，曾因被拒绝给予房子或公寓而面临住房歧视的19%的人中，现已有94%的人有了住房。

学生状态（以年龄分）^{ix}



累积性歧视

百分之六十三（63%）的参与者都经历过严重的歧视事件——会对一个人的生活质量和赖以生存的财力和感情能力产生重大影响的事件。这些事件包括：

- 由于偏见而失去工作
- 由于偏见而被驱逐
- 严重的学校欺凌/骚扰事件，导致参与调查者必须退学
- 教师的欺凌
- 由于偏见而引起的身体攻击
- 由于偏见而引起的性骚扰
- 由于性别身份/表达导致的无家可归
- 由于性别身份/表达导致与伴侣或子女关系破裂
- 由于偏见导致被拒绝提供医疗服务
- 由于性别身份/表达导致入狱

几乎四分之一（23%）的参与者经历了灾难般的歧视——遭受以上至少三个以上由于偏见而对生活产生重大破坏事件的影响。这些歧视行为的累加——由于别人的偏见或缺乏相关保护法——以指数增长的方式增加了恢复和建立一个经济稳定家庭生活的难度。

总结

在美国，每天在基础性机构例如家庭、学校、工作场所、医疗场所等歧视、嘲讽、欺凌跨性别和性别不符者已经成为了社会和法律上的惯例。然而，社会非但没有认识到道德上的失败源于社会不情愿包容不同的性别身份和表达，反而责备跨性别和性别不符者自己招致歧视和暴力。

几乎美国所有的系统和机构，无论大小、从地方到国家都和这些数据有关联。医疗服务者和卫生系统、政府机构、家庭、公司和雇主、学校和大学、警察局、监狱和拘留所系统——这其中的每个系统和机构，每天都没有能够尽义务为跨性别和性别不符者服务，反而使他们遭受包括从一般的不尊重到完全的暴力、凌辱和对人的尊严的否定等不良对待。这种普遍的不公正导致的后果是很现实的，造成跨性别者的失业、无家可归、疾病和死亡。

这个研究报告是想向所有人呼吁，尤其是那些制定法律、政策和编写实务的人。他们的做为或不做为将会对现有的歧视环境、暴力发生、以及是否将来变成一个自由平等的世界产生巨大的影响。其他所有人，从公交司机、教师到坐在审判团的长凳上和写处方的人，都必须承担为跨性别和性别不符者争取人权的呼吁，并敢于对抗这样的欺辱和不公正。

我们必须将这无处不在的非人道行为完全除去；我们必须为了公平一起持续不断地努力工作。

细节部分详见完整报告，请点击网站 www.TheTaskForce.org 和 www.TransEquality.org。
更多关于本调查的信息请访问 www.EndTransDiscrimination.org。

“我母亲与我断绝了关系。在岗位忠于职守18年，却被解雇。为了生存，我被迫求助于政府援助。但我仍然努力前进，开创了新事业，重建了我现在的家庭。看一个人并不是看他的失败，而是失败后如何能够重新站起来。我现在是一个经过训练特许上岗的护士，而且我正在学习成为一名注册护士。我走过这些街道，几乎每天都会被骚扰，但我不会改变。第二天我还会抬头挺胸地出现在那里。”

— 调查参与者

我们两个组织想感谢同志健康公平网络 (Network for LGBT Health Equity)，即原来的同志烟草控制网络 (Network for LGBT Tobacco Control)，为本次健康及外展人员去接触未曾得到足够服务的种族和民族的努力提供\$3,000资金支持。两个组织也都想感谢它们基金会的资助方，没有资助方支持本次项目将无法完成：阿克斯基金会 (Arcus Foundation)，大卫博耐特基金会 (David Bohnett Foundation)，伊夫林和小沃尔特哈斯基金 (Evelyn and Walter Haas, Jr. Fund)，福特基金会 (Ford Foundation)，吉尔基金会 (Gill Foundation)，浪潮基金会下设资产启动基金 (Kicking Assets Fund of the Tides Foundation)，开放社会研究所 (Open Society Institute)，富国基金 (the Wells Fargo Foundation) 以及一位匿名捐助者。

不公正无处不在：全国跨性别者遭受歧视的调查报告之综述报告。

Grant, Jaime M., Lisa A. Mottet, Justin Tanis, Jack Harrison-Quintana, Jody L. Herman, 和 Mara Keisling。

华盛顿：全国跨性别平等中心，全国男女同性恋者促进会，2011年。

- i. 美国人口普查局.人口现状调查(Current Population Survey).年度社会经济增刊(Annual Social and Economic Supplement).华盛顿特区：政府印刷局，2008.
- ii. “美国的自杀:2002官方最终数据”(U.S.A. Suicide: 2002 Official Final Data), 由John L. McIntosh, Ph.D.为美国自杀学协会准备。官方数据来源：Kochanek, K.D., Murphy, S.L., Anderson, R.N., & Scott, C.死亡：2002最终数据(Deaths: Final data for 2002).美国国家人口统计报告.53 (5). Hyattsville, MD: 美国国家卫生统计中心.美国卫生及公共服务部出版编号 (PHS) 2005-1120.人口数据来源：美国国家卫生统计中心(Kochanek et al., 2004).第108页表1。详见http://www.sprc.org/library/event_kit/2002datapgv1.pdf.
- iii. 总人口数据来自美国人口普查局.人口现状调查(Current Population Survey).年度社会经济增刊(Annual Social and Economic Supplement).华盛顿特区：政府印刷局.2008
- iv. 参见注释iii。“不良对待”(mistreatment)包括不同级别的基于性别认同/表达的骚扰、欺凌、身体攻击、性侵犯、歧视或被学校开除等。
- v. 百分之七(7%)为本次调查开始到问卷完成的六个月中，总人口失业率的加权平均值取整。如需查阅2008年9月到2009年2月的未经季节性调整的每月失业率，可参考美国劳工部劳工统计局.The Employment Situation: September 2008.2008 http://www.bls.gov/news.release/archives/empsit_10032008.htm.
- vi. 1.7%为本次样本中目前无家可归者的比例，而总人口为1%。全国无家可归者联盟。“多少人曾无家可归？”(How Many People Experience Homelessness?).2009年7月：http://www.nationalhomeless.org/factsheets/How_Many.html
- vii. 美国住房和城市发展部.2009年第二季度美国住房市场情况 (U.S. Housing Market Conditions, 2nd Quarter, 2009).华盛顿特区：政府印刷局，2009：http://www.huduser.org/portal/periodicals/ushmc/summer09/nat_data.pdf
- viii. 总样本艾滋病毒感染率为2.6%，而总人口为0.6%。联合国艾滋病规划署 (UNAIDS)和世界卫生组织(WHO).2007艾滋病最新疫情 (2007 AIDS Epidemic Update).2007：http://data.unaids.org/pub/EPISlides/2007/2007_epiupdate_en.pdf。样本中有色人种感染率报告明显较高：研究中有24.9%的非裔美国人，10.9%的%拉丁裔，7.0%的美国印第安人和3.7%的亚裔美国人报告为HIV阳性。
- ix. 美国人口普查局.人口现状调查：以性别、年龄、种族、西班牙裔、外国出生和家长在国外出生分类的三岁以上人口入学情况(Current Population Survey: Enrollment Status of the Population 3 Years Old and Over, by Sex, Age, Race, Hispanic Origin, Foreign Born, and Foreign-Born Foreign-Born Parentage), 华盛顿特区：政府印刷局.2008年10月：表一<http://www.census.gov/hhes/school/data/cps/2008/tables.html>。其中最后一项55岁以上人口的数据过小因此并未取整。
- x. 参见注释ix。

