

Ваљево

ПРОФИЛ
мај 2017.

СТАНОВНИШТВО

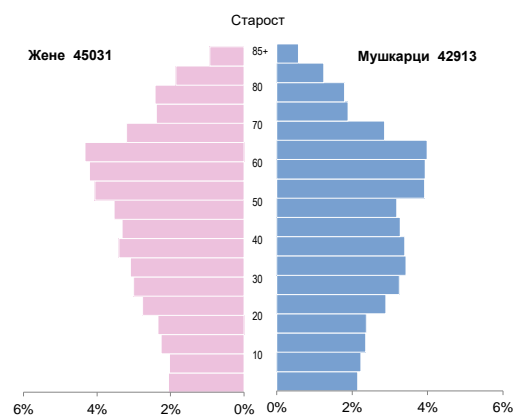
ОСНОВНИ ПОДАЦИ

Површина (у км ²)	905	(2015)
Број насеља	78	(2015)
Становништво — процена средином године	87944	(2015)
Густина насељености (број становника по км ²)	97	(2015)
Стопа живорођених	9	(2015)
Стопа умрлих	15	(2015)
Стопа природног прираштаја	-6	(2015)
Очекивано трајање живота живорођених (просек година)	75	(2015)
Просечна старост (у годинама)	44	(2015)
Индекс старења (60+ год. / 0—19 год.)	154	(2015)
Просечан број чланова домаћинства	2,87	(2011)
Пројектован број становника (средња варијанта - нулти миграциони салдо)	74493	(2041)
Пројектован број становника (средња варијанта са миграцијама)	77171	(2041)

РЗС — Републички завод за статистику

Извор: Попис становништва, домаћинства и станова, Витална статистика, Територијални регистар, РЗС и Републички геодетски завод

Становништво према старости и полу, 2015.



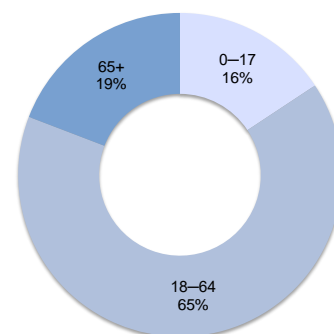
Извор: Витална статистика, РЗС

Становништво према старосним групама и полу, 2014—2015.

	2014		2015	
	Ж	М	Ж	М
Деца старости до 6 година (предшколски узраст)	2511	2694	2533	2692
Деца старости 7—14 година (узраст основне школе)	3052	3197	3044	3235
Становништво старости 15—18 година (узраст средње школе)	1691	1718	1594	1596
Деца (0—17 година)	6789	7117	6732	7080
Млади (15—29 година)	7359	7730	7134	7504
Радни контингент становништва (15—64 година)	30407	30107	29959	29615
Укупан број становника	45331	43196	45031	42913

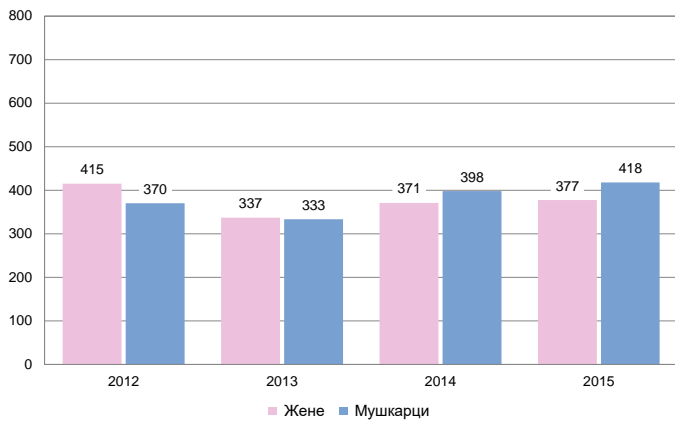
Извор: Витална статистика, РЗС

Становништво према старосним групама, 2015.



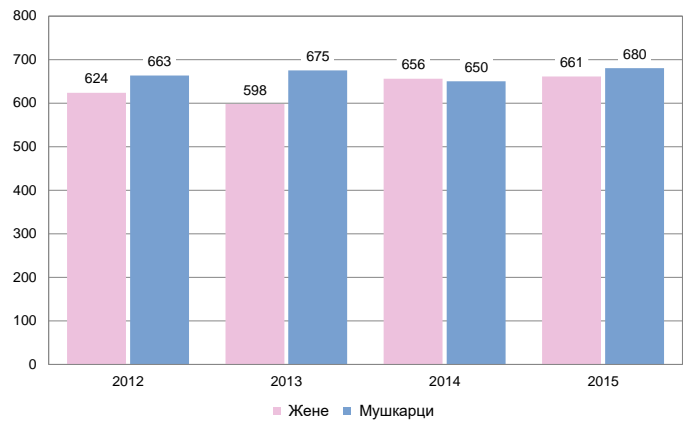
Извор: Витална статистика, РЗС

Живорођени према полу, 2012–2015.



Извор: Витална статистика, РЗС

Умрли према полу, 2012–2015.



Извор: Витална статистика, РЗС

ВИШЕ ПОДАТАКА...

...можете наћи у бази **Природно кретање становништва** која садржи и друге податке виталне статистике и то од 1961. до 2015. године

devinfo.stat.gov.rs

Стопе смртности, 2012–2015.

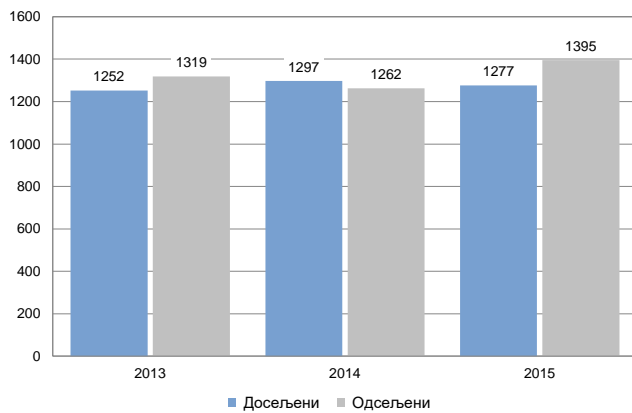
деца млађа од годину дана (одојчад) и млађа од 7 дана

	одојчад		< 7 дана	
	Ж	М	Ж	М
2012	10,2	15,1	7,23	5,41
2013	0,0	3,0	0,00	0,00
2014	5,2	7,8	5,39	5,03
2015	8,8	6,3	2,65	9,57

Извор: Витална статистика, РЗС

Стопа неонаталне смртности

Досељена и одсељена лица, 2013–2015.



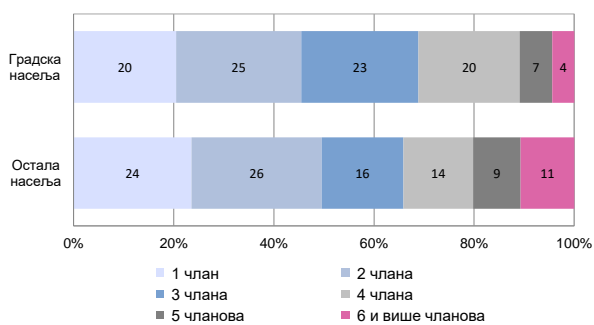
Извор: Унутрашње миграције, РЗС

Закључени и разведени бракови, 2013–2015.



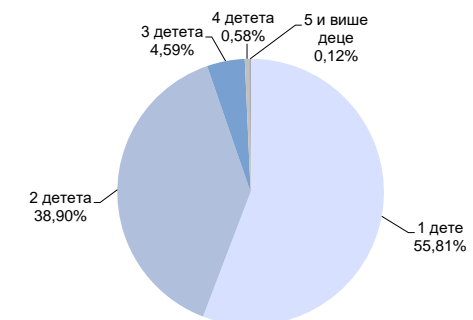
Извор: Витална статистика, РЗС

Домаћинства према броју чланова, 2011.



Извор: Попис становништва, домаћинстава и станова, РЗС

Породице са децом према броју деце, 2011.



Извор: Попис становништва, домаћинстава и станова, РЗС

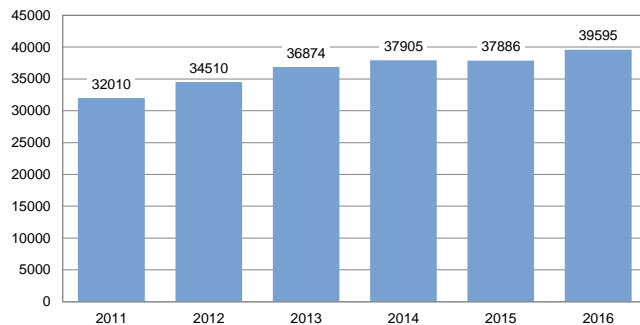
ЗАПОСЛЕНОСТ И ЗАРАДЕ

Број регистрованих запослених*	26846	(2016)
Регистровани запослени* у односу на број становника (у %)	29,6	(2015)
Просечне зараде без пореза и доприноса (РСД)	39595	(2016)
Број регистрованих незапослених	7168	(2016)
Регистровани незапослени на 1 000 становника	89	(2015)

* Од 2015. укључени су и регистровани индивидуални пољопривредници

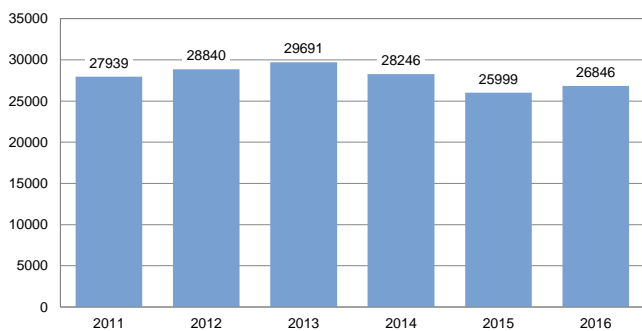
Извор: Статистика запослености и зарада, РЗС и Национална служба за запошљавање

Просечне зараде без пореза и доприноса, 2011–2016. (у РСД)



Извор: Статистика запослености и зарада, РЗС

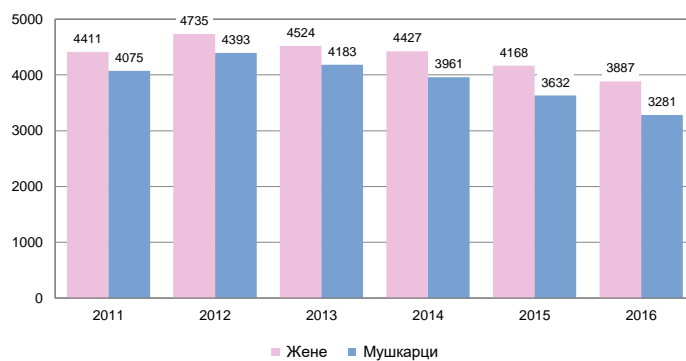
Регистрована запослена лица, 2011–2016.*



* Од 2015. укључени су и регистровани индивидуални пољопривредници

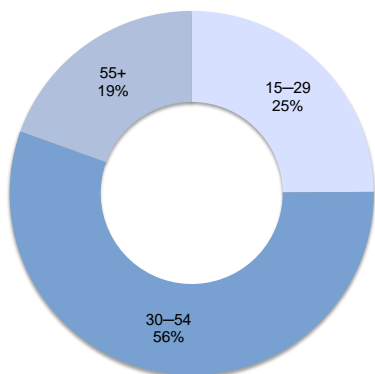
Извор: Статистика запослености и зарада, РЗС

Регистрована незапослена лица према полу, 2011–2016.



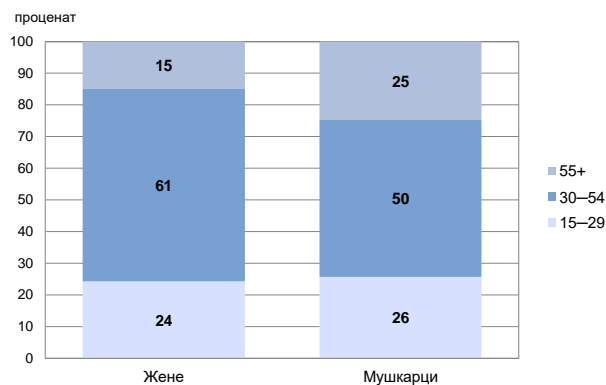
Извор: Национална служба за запошљавање

Учешће незапослених према старосним групама у укупном броју незапослених, 2016.



Извор: Национална служба за запошљавање

Учешће незапослених према старосним групама и полу у укупном броју незапослених, 2016.



Извор: Национална служба за запошљавање

Оцене сиромаштва методом мапирања сиромаштва, 2013.

Стопа ризика од сиромаштва (у %)	24,5
Стопа ризика од сиромаштва - ранг општина	40
Ћини коефицијент (интервал 0 до 100)	34,8
Релативни јаз ризика од сиромаштва (у %)	8,2

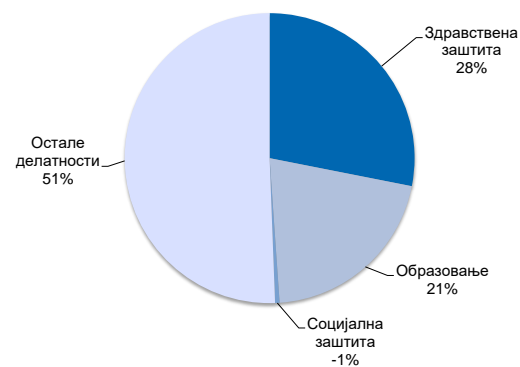
Извор: Светска банка и РЗС

РАСХОДИ БУЏЕТСКИХ СРЕДСТАВА

Расходи корисника буџетских средстава (у хиљадама РСД)	8560855	(2015)
Расходи корисника буџетских средстава по становнику (РСД)	97344	(2015)
Расходи корисника буџетских средстава за образовање (у хиљадама РСД)	1780662	(2015)
<i>од тога за основно образовање (у хиљадама РСД)</i>	736987	(2015)
Расходи корисника буџетских средстава за образовање по становнику (РСД)	20248	(2015)
Расходи корисника буџетских средстава за здравствену заштиту (у хиљадама РСД)	2404205	(2015)
Расходи корисника буџетских средстава за здравствену заштиту по становнику (РСД)	27338	(2015)
Расходи корисника буџетских средстава за социјалну заштиту (у хиљадама РСД)	44690	(2015)
Расходи корисника буџетских средстава за социјалну заштиту по становнику (РСД)	508	(2015)

Извор: Национални рачуни, РЗС

Учешће расхода према делатностима у укупним расходима корисника буџетских средстава, 2015.



Извор: Национални рачуни, РЗС

ПРИХОДИ И РАСХОДИ БУЏЕТА ЛОКАЛНЕ САМОУПРАВЕ

Приходи и примања буџета локалне самоуправе (у хиљадама РСД)	2338643	(2015)
Приходи и примања буџета локалне самоуправе по становнику (РСД)	26592	(2015)
Расходи и издаци буџета локалне самоуправе (у хиљадама РСД)	2191335	(2015)
Расходи и издаци буџета локалне самоуправе по становнику (РСД)	24917	(2015)

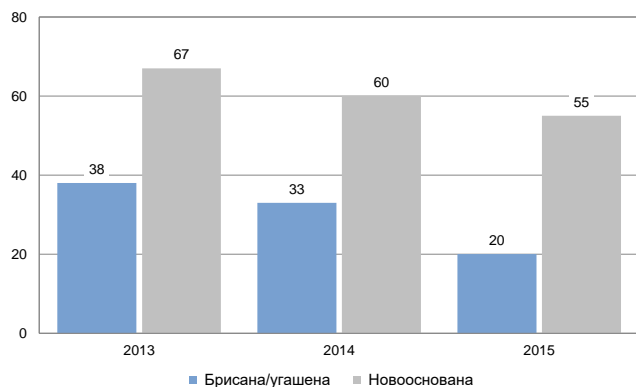
Извор: Министарство финансија

АКТИВНА ПРИВРЕДНА ДРУШТВА И ПРЕДУЗЕТНИЦИ

Број активних привредних друштава	1256	(2015)
Број активних предузетника	3411	(2015)
Подстицаји регионалног развоја (у хиљадама РСД)	1136063	(2015)

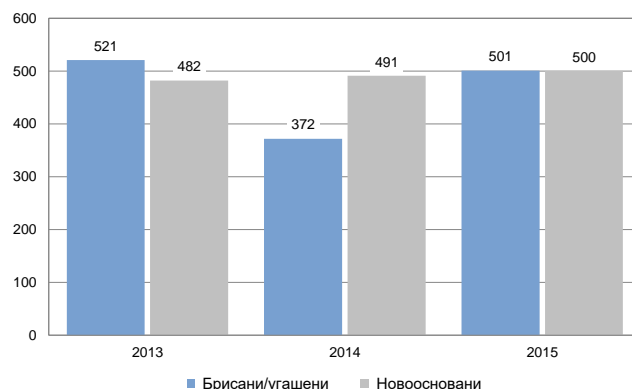
Извор: Агенција за привредне регистре

Број брисаних/угашених и новооснованих привредних друштава, 2013–2015.



Извор: Агенција за привредне регистре

Број брисаних/угашених и новооснованих предузетника, 2013–2015.



Извор: Агенција за привредне регистре

Број пољопривредних газдинстава	8815	(2012)
Годишње радне јединице (број)	11963	(2012)
Број двоосовинских трактора	5333	(2012)
Условна грла (број):	40036	(2012)

Извор: Попис пољопривреде, РЗС

Ангажована радна снага, 2012.

	Укупно	Жене	Мушкарци
Носиоци породичног газдинства	8448	1392	7056
Чланови породице и рођаци који су обављали пољопривредну активност на породичном газдинству	12300	7727	4573
Стално запослени на породичном газдинству	14	2	12
Стално запослени на газдинству правног лица/предузетника	176	53	123
Управници (менаџери) на газдинствима	8815	1371	7444

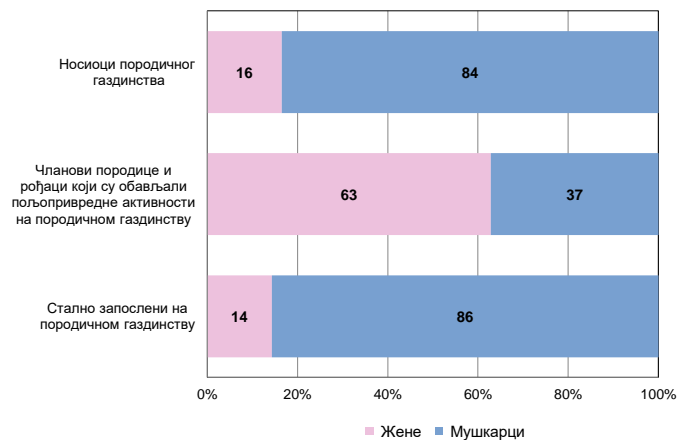
Извор: Попис пољопривреде, РЗС

Коришћено пољопривредно земљиште, 2012. (у ха)

Окућница	396,89
Оранице и баште	17713,68
Воћњаци	5656,50
Виногради	59,23
Остали стални засади	23,03
Ливаде и пашњаци	16109,07
Укупно	39958,40

Извор: Попис пољопривреде, РЗС

Чланови газдинства и стално запослени на породичном газдинству према полу, 2012.



Извор: Попис пољопривреде, РЗС

Број грла стоке, 2012.

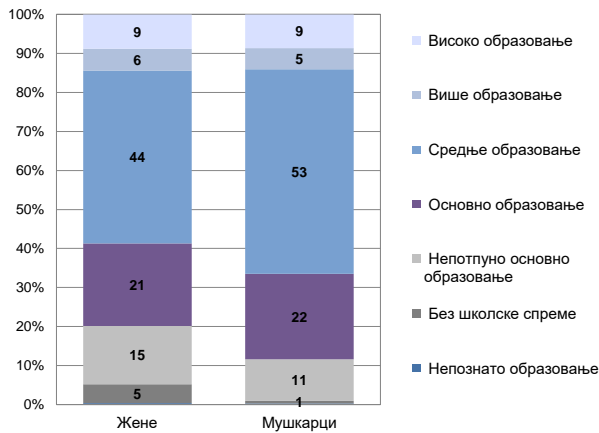
Говеда	19655
Свиње	41900
Овце	64730
Живина	713135
Укупно	839420

Извор: Попис пољопривреде, РЗС



ОБРАЗОВАЊЕ

Становништво старости 15 и више година према школској спреми и полу, 2011.



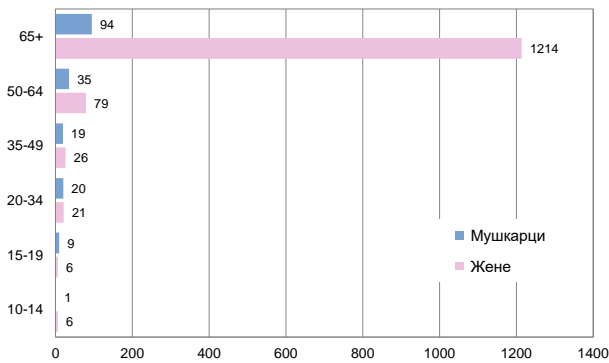
Извор: Попис становништва, домаћинстава и станова, РЗС

Становништво старости 15 и више година према компјутерској писмености, 2011.



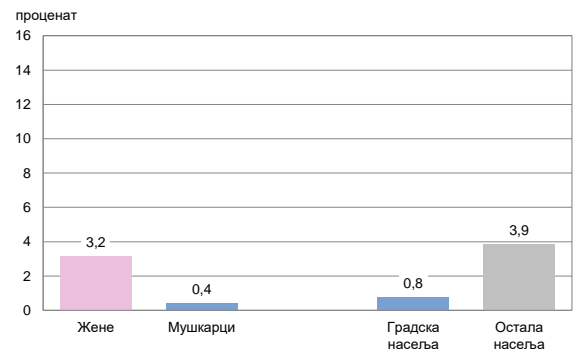
Извор: Попис становништва, домаћинстава и станова, РЗС

Неписмена лица старости 10 и више година према старосним групама и полу, 2011.



Извор: Попис становништва, домаћинстава и станова, РЗС

Учешће неписмених у укупном становништву старости 10 и више година према полу и типу насеља, 2011.



Извор: Попис становништва, домаћинстава и станова, РЗС

ПРЕДШКОЛСКО ОБРАЗОВАЊЕ

Број установа	1	(2016)
Број објеката	13	(2016)
Број деце старости 0—3 године у предшколском васпитању и образовању	508	(2016)
Обухват деце узраста 0—3 године предшколским васпитањем и образовањем (у %)	17,2	(2015)
Број деце узраста од 3 године до поласка у ППП* у предшколском васпитању и образовању	1132	(2016)
Обухват деце узраста од 3 године до поласка у ППП* предшколским васпитањем и образовањем (у %)	44,2	(2015)
Број деце која похађају припремни предшколски програм	808	(2016)

* ППП — припремни предшколски програм

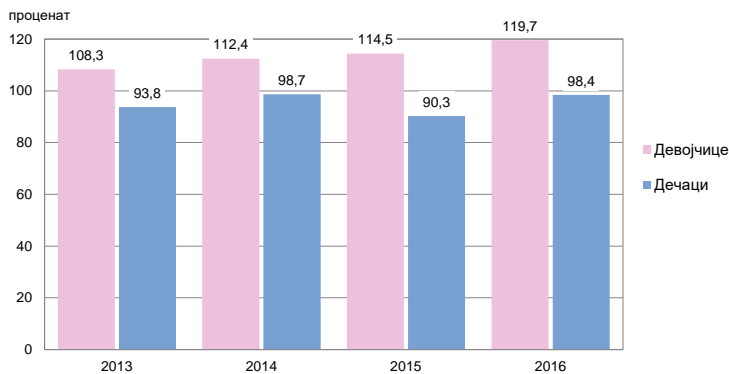
Извор: Статистика образовања, РЗС

Предшколско образовање — капацитет, 2016.

	Укупно	Градска насеља	Остала насеља
Примљени	2448	2392	56
Уписани преко капацитета	22	22	0
Нису примљени због попуњености капацитета	151	151	0

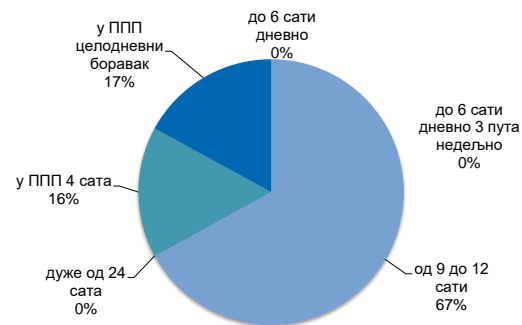
Извор: Статистика образовања, РЗС

Обухват деце припремним предшколским програмом, 2013–2016.



Извор: Статистика образовања, РЗС

Деца у предшколском образовању према дужини дневног боравка, 2016.



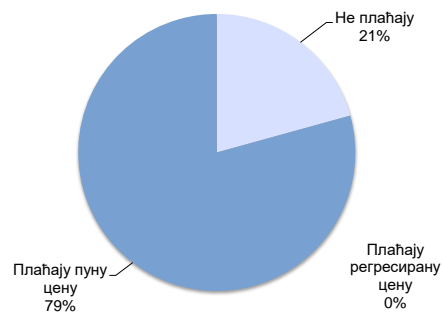
Извор: Статистика образовања, РЗС

Трошкови предшколског васпитања и образовања, 2012–2013. (РСД)



Извор: Статистика образовања, РЗС

Деца у предшколском образовању према учешћу родитеља у трошковима које родитељи плаћају, 2016.



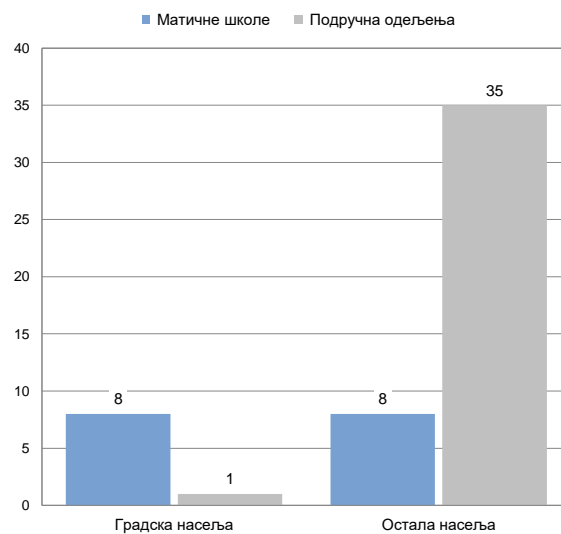
Извор: Статистика образовања, РЗС

ОСНОВНО ОБРАЗОВАЊЕ

Број основних школа — матичне школе	16	(2016)
Број основних школа — подручна одељења	36	(2016)
Број ученика уписаних у основне школе — матичне школе		
у ниже разреде (I – IV)	2771	(2016)
у више разреде (V – VIII)	3230	(2016)
Број ученика уписаних у основне школе — подручна одељења		
у ниже разреде (I – IV)	289	(2016)
у више разреде (V – VIII)	52	(2016)
Нето стопа обухвата основним образовањем (у %)	100,4	(2015)
Број ученика који су завршили 8. разред основне школе	788	(2015)
Стопа завршавања основне школе (у %)	102,7	(2011)
Стопа одустајања од школовања у основном образовању	0,6	(2015)
Број деце обухваћене основним образовањем за децу са сметњама у развоју	21	(2016)
Број одраслих обухваћених основним образовањем	0	(2016)

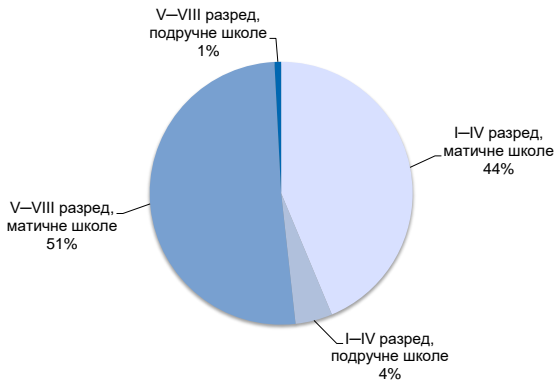
Извор: Статистика образовања, РЗС

Број основних школа према типу насеља, 2016.



Извор: Статистика образовања, РЗС

Ученици уписани у основне школе, 2016.



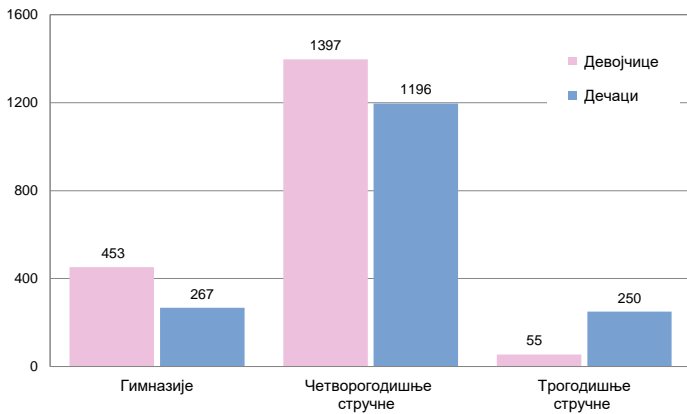
Извор: Статистика образовања, РЗС

СРЕДЊЕ ОБРАЗОВАЊЕ

Број средњих школа	6	(2015)
Број ученика уписаних у средње школе	3618	(2015)
Обухват деце средњим образовањем (у %)	-	-
Број ученика који завршавају средњу школу	980	(2015)
Стопа завршавања средње школе	-	-
Стопа одустајања од школовања у средњем образовању	1,9	(2015)
Број деце обухваћене средњим образовањем за децу са сметњама у развоју	0	(2015)

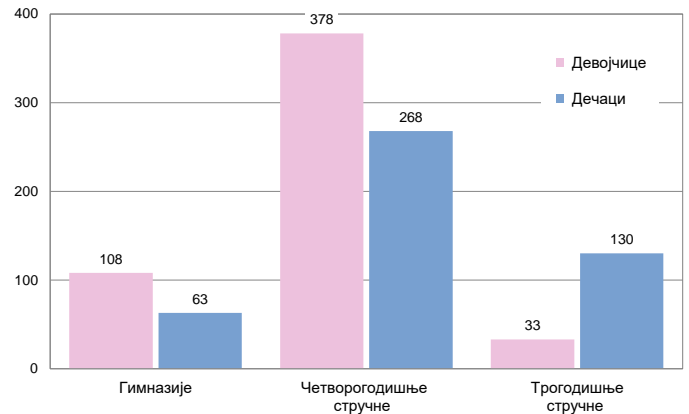
Извор: Статистика образовања, РЗС

Ученици уписани у средње школе, 2015.



Извор: Статистика образовања, РЗС

Ученици који завршавају средњу школу, 2015.



Извор: Статистика образовања, РЗС



КУЛТУРА

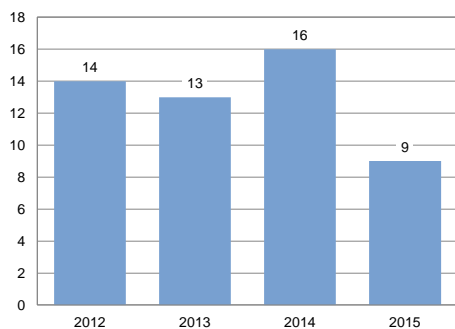
Број биоскопа	1	(2015)
Број посетилаца биоскопа	16267	(2015)
Број музеја	2	(2015)
Број посетилаца музеја	33288	(2015)
Број позоришта	1	(2015)
Број позоришних представа	12	(2015)
Број посетилаца позоришта	4500	(2015)

Извор: Завод за проучавање културног развитка

Број лекара	311	(2015)
Број лекара на 1 000 становника	3,5	(2015)
Број лекара на 1 000 становника — здравствена заштита деце	1,3	(2015)
Број лекара на 1 000 становника — здравствена заштита школске деце и омладине	0,9	(2015)
Број лекара на 1 000 становника — здравствена заштита одраслог становништва	0,6	(2015)
Број стоматолога на 1 000 становника — стоматолошка заштита деце, школске деце и омладине	0,3	(2015)
Број лекара на 1 000 становника — здравствена заштита жена	0,18	(2015)
Обухват жена у току првог триместра трудноће савременом здравственом заштитом (у %)	54,9	(2015)
Обухват трудница патронажним посетама (број)	0,5	(2015)
Број оболелих од туберкулозе	20	(2015)
Инциденција туберкулозе (на 100 000 становника)	23	(2015)
Процент деце која су вакцинисана против дифтерије, тетануса и великог кашља у првој години живота	98,1	(2015)
Процент деце која су вакцинисана против малих богиња у првих 18 месеци живота	78,6	(2015)

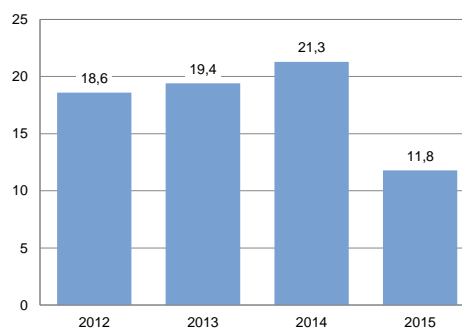
Извор: Институт за јавно здравље Србије

Број малолетничких порођаја, 2012–2015.



Извор: Институт за јавно здравље Србије

Стопа малолетничких порођаја, 2012–2015.
на 1 000 породиља



Извор: Институт за јавно здравље Србије

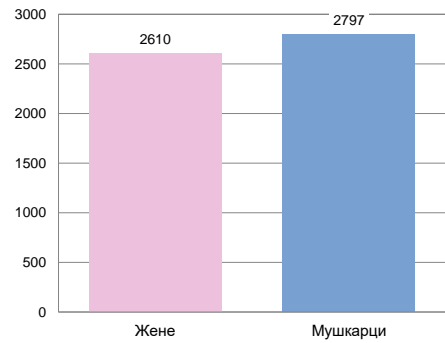


СОЦИЈАЛНА ЗАШТИТА

Корисници социјалне заштите на евиденцији Центра за социјални рад	5407	(2015)
Удео корисника социјалне заштите у укупној популацији (у %)	6,1	(2015)
Укупан број корисника услуга социјалне заштите (у надлежности локалне самоуправе) упућених од стране Центра за социјални рад	150	(2015)
Удео корисника услуга социјалне заштите (у надлежности локалне самоуправе) упућених од стране ЦСР у односу на укупан број становника (у %)	0,17	(2015)
Број стручних радника у Центру за социјални рад	16	(2015)
Број корисника социјалне заштите на једног стручног радника Центра за социјални рад	338	(2015)
Броја становника на једног стручног радника Центра за социјални рад	5497	(2015)

Извор: Републички завод за социјалну заштиту

Корисници социјалне заштите на евиденцији Центра за социјални рад према полу, 2015.



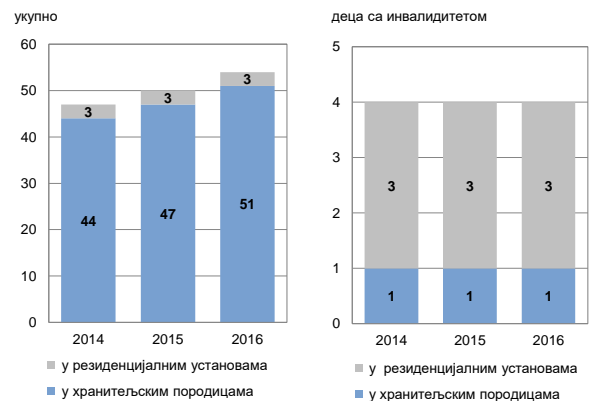
Извор: Републички завод за социјалну заштиту

УСЛУГЕ СМЕШТАЈА

Број хранитељских породица	36	(2016)
Број деце која користе услуге смештаја (0–17 година)	54	(2016)
Стопа деце која користе услуге смештаја (на 1 000 деце)	3,6	(2015)
Стопа деце у резиденцијалним установама (на 1 000 деце)	0,2	(2015)
Стопа деце у хранитељским породицама (на 1 000 деце)	3,4	(2015)
Број деце са инвалидитетом која користе услуге смештаја	4	(2016)
Број корисника државних домова за смештај старих, старијих од 65 година	22	(2016)
Удео корисника државних домова за смештај старих, старијих од 65 година, у укупном броју старијих од 65 година (у %)	0,1	(2015)

Извор: Министарство за рад, запошљавање, борачка и социјална питања

Деца која користе услуге смештаја према врсти смештаја, 2014–2016.



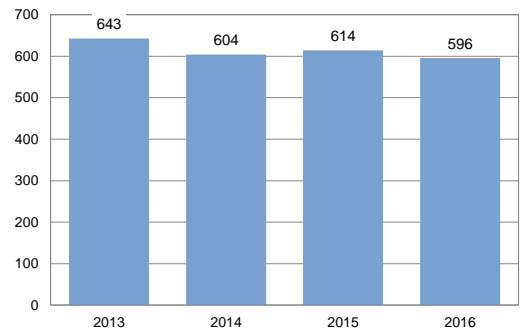
Извор: Министарство за рад, запошљавање, борачка и социјална питања

НОВЧАНА ДАВАЊА

Број корисника новчане социјалне помоћи	596	(2016)
Удео корисника новчане социјалне помоћи у укупној популацији (у %)	1,7	(2015)
Број корисника дечијег додатка (0–17 година)	1876	(2016)
Удео корисника дечијег додатка у укупној популацији деце (у %)	15,3	(2015)
Број корисника увећаног дечијег додатка (0–17 година)	541	(2016)
Удео корисника увећаног дечијег додатка у укупној популацији деце (у %)	4,1	(2015)
Број корисника основног додатка за негу и помоћ другог лица	210	(2016)
Број корисника увећаног додатка за негу и помоћ другог лица	430	(2016)
Удео корисника увећаног додатка за негу и помоћ другог лица у укупној популацији (у %)	0,5	(2015)

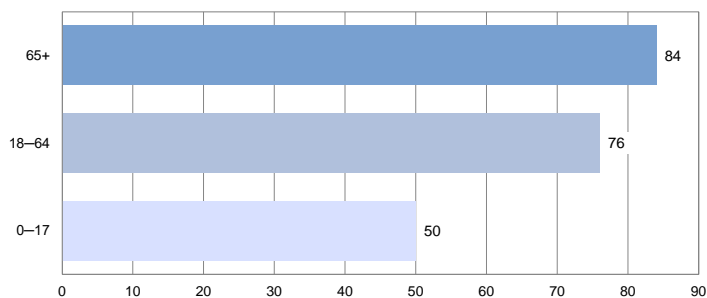
Извор: Министарство за рад, запошљавање, борачка и социјална питања

Број корисника новчане социјалне помоћи, 2013–2016.



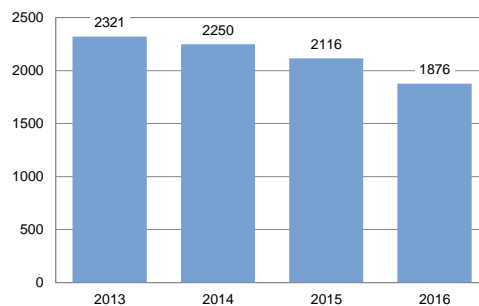
Извор: Министарство за рад, запошљавање, борачка и социјална питања

Број корисника основног додатка за негу и помоћ другог лица према старосним групама, 2016.



Извор: Министарство за рад, запошљавање, борачка и социјална питања

Број корисника дечијег додатка, 2013–2016.



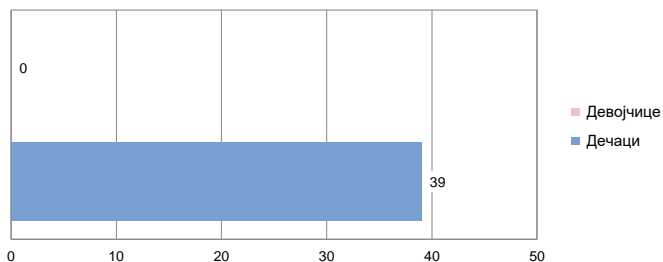
Извор: Министарство за рад, запошљавање, борачка и социјална питања

ЗАШТИТА

Број деце жртава породичног насиља	59	(2015)
Број жена жртава породичног насиља	538	(2015)
Број деце у сукобу са законом (6–17 година)	39	(2015)
Стопа деце у сукобу са законом (6–17 година) (на 1000 деце)	4	(2015)

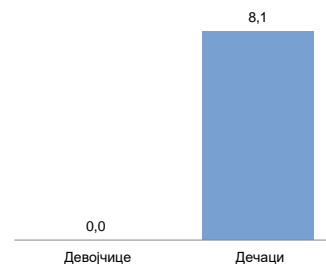
Извор: Републички завод за социјалну заштиту

Деца старости 6–17 година у сукобу са законом према полу, 2015.



Извор: Републички завод за социјалну заштиту

Стопа деце старости 6–17 година у сукобу са законом према полу, 2015. (на 1000 деце)



Извор: Републички завод за социјалну заштиту



ДРУШТВЕНА ПАРТИЦИПАЦИЈА

Процент бирача гласалих на изборима за одборнике скупштина општина и градова	55,4	(2016)
Процент жена одборника у скупштинама општина и градова	31,4	(2016)

Извор: Избори, РЗС

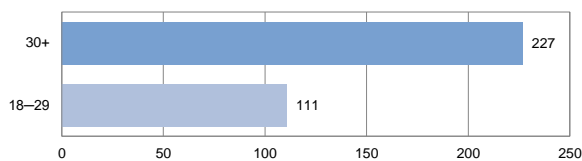


ПРАВОСУЂЕ

Број малолетних учиниоца кривичних дела (14–17 година) којима су изречене кривичне санкције према месту извршења	36	(2015)
Број правоснажно осуђених пунолетних лица према месту извршења	338	(2015)
Број правоснажно осуђених пунолетних лица за крађу према месту извршења кривичног дела	75	(2015)

Извор: Статистика правосуђа, РЗС

Број правоснажно осуђених пунолетних лица према месту извршења и старости, 2015.



Извор: Статистика правосуђа, РЗС

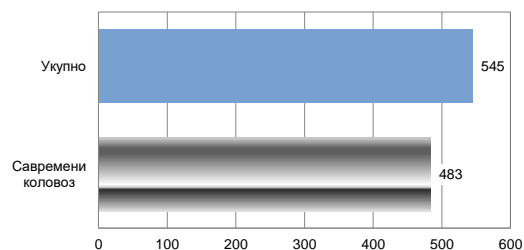


САОБРАЋАЈ И ИНФРАСТРУКТУРА

Дужина путева (у km)	545	(2015)
Дужина водоводне мреже (у km)	283	(2015)
Број домаћинстава прикључених на водоводну мрежу	30581	(2015)
Дужина канализационе мреже (у km)	198	(2015)
Број домаћинстава прикључених на канализациону мрежу	20810	(2015)
Територија под шумом (у ha)	26655	(2014)
Пропорција територије под шумом (у %)	29	(2014)
Изграђени станови (на 1 000 становника)	1	(2015)
Телефонске линије (на 100 становника)	36	(2015)

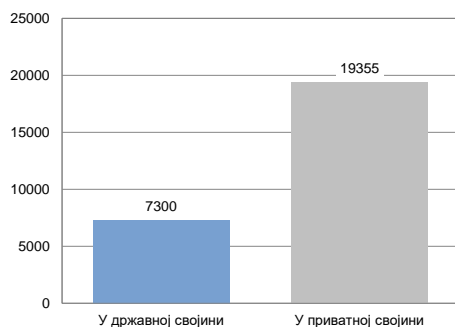
Извор: Саобраћај и телекомуникације, Статистика животне средине, Статистика шумарства и Статистика грађевинарства, РЗС

Дужина путева, 2015. (у km)



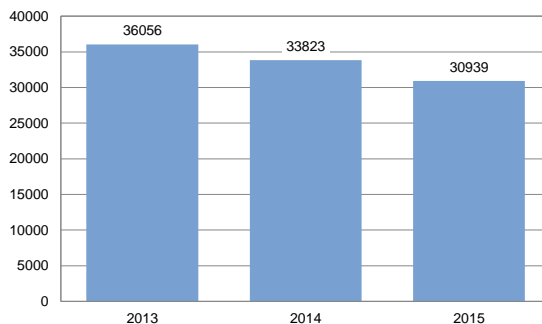
Извор: Саобраћај и телекомуникације, РЗС

Територија под шумом, 2014. (у ha)



Извор: Статистика шумарства, РЗС

Број претплатника фиксне телефоније, 2013–2015.



Извор: Саобраћај и телекомуникације, РЗС



КОМПОЗИТНИ ИНДЕКСИ

Капитал отпорности општина, 2013.

Индекс капитала отпорности	15,07
Индекс капитала отпорности - ранг	94
Нормализовани индекс капитала отпорности	41,82

Извор: Извештај о хуманом развоју, УНДП

Индекс дечијег благостања, 2011–2014.

	Индекс	Ранг општине
2011	32,05	65
2012	27,73	98
2013	37,81	19
2014	36,91	29

Извор: Секонс и УНИЦЕФ



Корисни линкови:

[Агенција за привредне регистре](#)

[Агенција за привредне регистре \(мапе\)](#)

[Завод за проучавање културног развитка](#)

[Институт за јавно здравље Србије "Др Милан Јовановић Батут"](#)

[Министарство за рад, запошљавање, борачка и социјална питања](#)

[Министарство финансија](#)

[Национална служба за запошљавање](#)

[Републички геодетски завод](#)

[Републички завод за социјалну заштиту](#)

[Републички завод за статистику](#)

Са овог линка можете преузети остале ДевИнфо профиле:

<http://devinfo.stat.gov.rs/SerbiaProfileLauncher/?lang=sr>

За додатне информације и питања, можете се обратити на:

devinfo@stat.gov.rs