

# GfK Opinión julio 2017

Encuesta Nacional Urbano Rural



Lima, 21 de julio de 2017

<b>1</b>	<b>Resumen del mes y conclusiones</b>	3-7
<b>2</b>	<b>Evaluación del Ejecutivo: PPK y ministros</b>	8-22
<b>3</b>	<b>Aprobación de instituciones y personajes políticos</b>	23-27
<b>4</b>	<b>Evaluación del Congreso</b>	28-41
<b>5</b>	<b>Acercamiento entre el gobierno y el fujimorismo</b>	42-48
<b>6</b>	<b>Otros temas de coyuntura</b>	49-53
<b>7</b>	<b>Evaluación de la gestión municipal: Luis Castañeda Lossio</b>	54-57
<b>8</b>	<b>Metodología GfK: Ficha técnica del estudio</b>	58-64

# Listado de noticias del período | Julio 2017

# Listado de noticias al nivel nacional | Junio - Julio 2017

## Principales hechos políticos ocurridos antes y durante el trabajo de campo



Día	Junio
21	Subgrupo que investiga a Edgar Alarcón presentará informe próxima semana.
22	Basombrío dio cifras de logros y metas. Oposición lo criticó.
23	Zavala asume hoy el ministerio de Economía y finanzas, sin dejar PCM.
24	Comisión Lava Jato aprueba informe y pide ampliación de 360 días.
26	Otros ex-audidores también denuncian presiones de la cúpula de la Contraloría General de la República.
27	Investigarán a Keiko Fujimori por nota en agenda de Odebrecht.
29	Graban al premier Zavala y a ex ministros en conversaciones con Edgar Alarcón.
30	Susana Villarán recibió aportes de Odebrecht dice colaborador.
Día	Julio
1	Fujimorismo quiere que Zavala responda ante la Comisión Permanente.
2	Kenji no da tregua en su enfrentamiento al dominio de Keiko.
3	Congreso decide hoy remoción del cargo del contralor Alarcón.
4	PPK lleva a Keiko a Palacio en marco del Acuerdo Nacional. Retiran de la Contraloría a Alarcón, pero este busca aferrarse al cargo.
5	El proceso disciplinario evitaría que Kenji vaya a la mesa directiva del Congreso.
6	Jorge Barata ya no declarará ante la fiscalía peruana.

# Listado de noticias al nivel nacional | Julio 2017

## Principales hechos políticos ocurridos antes y durante el trabajo de campo



Día	Julio
7	Advierten que negativa de Barata a declarar podría traerse abajo caso Lava Jato.
8	Perú y Chile logran 100 entendimientos binacionales.
9	Kenji se reunió con el comité de disciplina antes de ser notificado. Sector del Apra pedirá al JNE anular elección de Elías Rodríguez.
10	Esperan que en diálogo de PPK con Keiko se alcance acuerdos mínimos. Candidatura de Chacón se afianza y no habrá lista que compita con ella.
11	Nuevo Perú se va del Frente Amplio y ambos pierden peso.
12	PPK y Keiko buscan disminuir la confrontación.
13	Se debate prisión preventiva de Ollanta Humala y Nadine Heredia. Docentes de SUTEP acatan paro de 24 horas.
14	Humala y Nadine ingresan hoy a un centro penitenciario.
15	Para Shack, auditores de Contraloría deben tener más autonomía.
16	Apristas piden al JNE anular elección de nueva dirigencia.
17	Relación de Shack con el ejecutivo complica su elección como Contralor.
18	Frente Amplio cederá comisiones de Vivienda y Mujer al Fujimorismo.
19	Bancada de Fuerza Popular suspende a Kenji Fujimori por 60 días. Nelson Shack es elegido como nuevo Contralor General de la República.
20	Alberto Fujimori respalda a Kenji y enmienda la plana a Keiko.

# Conclusiones

Estos días muestran la fragilidad de nuestros partidos (¿cuál de ellos no tiene problemas internos?) así como la polarizada situación de los actores políticos. Enrique Bernales decía, en los 80, que era difícil hacer ciencia política en el Perú porque implicaba tener un sistema de partidos relativamente sólido. Con nuestra inestabilidad, solo nos quedaba hacer historia de esos sucesos. Los resultados electorales del 2016 llevan, más que nunca, a que un balance de este primer año no solo sea del ejecutivo sino también del legislativo y de la relación que llevan de cara a la gobernabilidad del país. Además, considerando que parte importante de la seguridad ciudadana y la lucha contra la corrupción implican al Poder Judicial, el tercer poder, el mismo también debe ser evaluado. Los tres están ahí para servir a una población que, a fuerza de desilusiones, dos terceras partes dicen no estar informados sobre lo que ocurre en la política (interpretése, discusiones y peleas). Si uno mira lo que se espera del discurso de PPK es semejante a la expectativa vinculada a las conversaciones entre ejecutivo y fujimorismo: lucha contra la corrupción, mejoras económicas, mejores servicios estatales (salud, educación, seguridad), nada misterioso, se espera buenos resultados. ¿Qué es lo que tenemos cuando se compara agosto 2016 con julio 2017? Un desgaste preocupante: el presidente pasó de 60% en agosto al actual 32%; los ministros, de 48% a 22%; el Congreso de una aprobación de 44% a 19% y su presidenta, de 49% a 27%. El 47%, y en aumento, ve que la relación ejecutivo y congreso es conflictiva. Por último, el Poder Judicial nunca tuvo momentos de ilusión, tenía 28% de aprobación en agosto y ahora 24%, nunca generó entusiasmo. Seguimos frente al reto de la posibilidad, pero arrastrados en el día a día de los problemas.

Hernán Chaparro

# Evaluación del ejecutivo: PPK y ministros

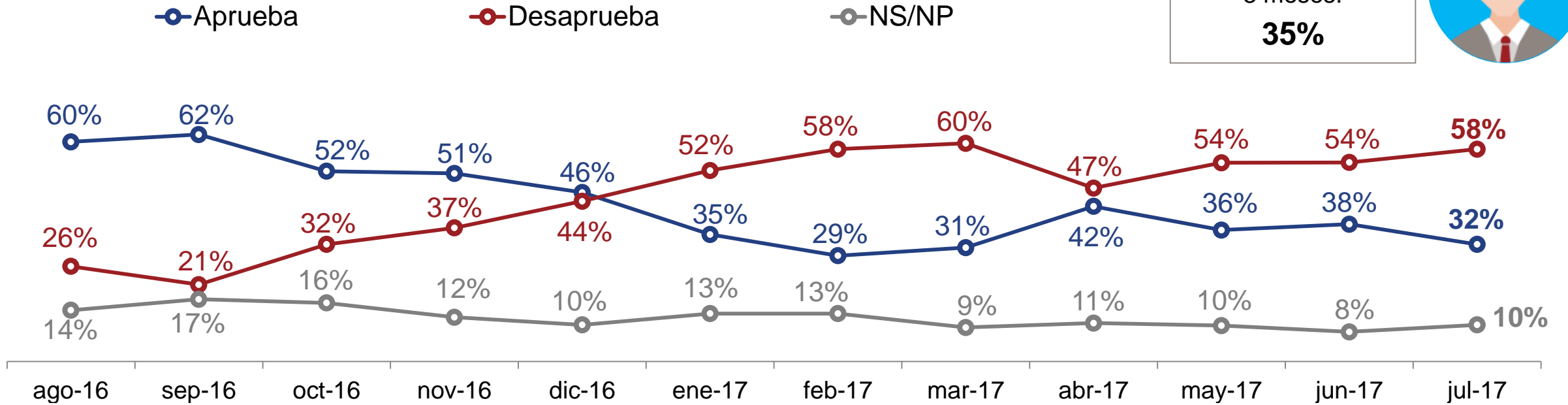


# Aprobación de Pedro Pablo Kuczynski: 32% respalda su gestión



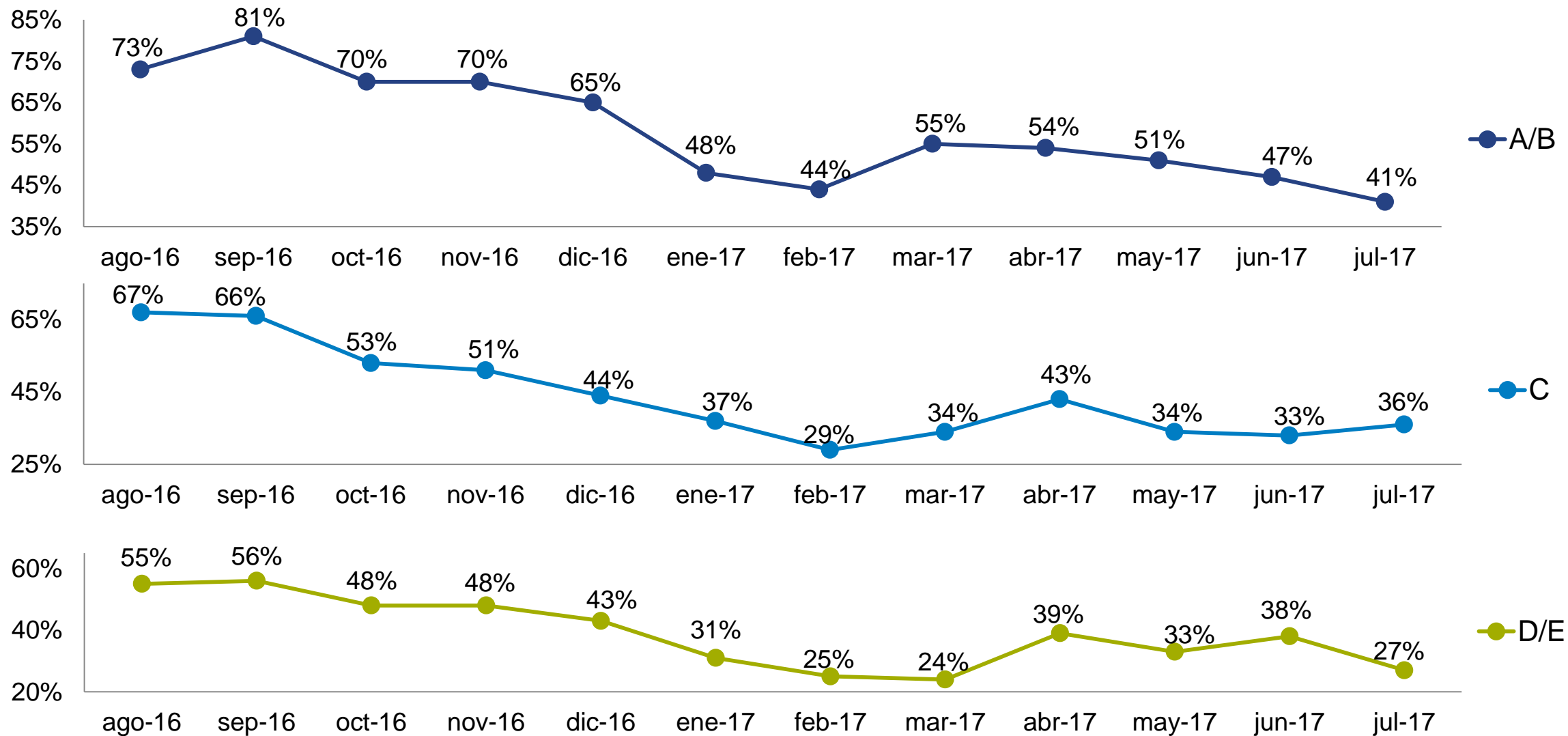
¿Usted aprueba o desaprueba la forma como PPK, Pedro Pablo Kuczynski, está conduciendo su gobierno?

Promedio de aprobación últimos 3 meses:  
**35%**



Julio 2017	Total	Nivel Socioeconómico			Zona geográfica				
		NSE A/B	NSE C	NSE D/E	Lima	Norte	Centro	Sur	Oriente
Aprueba	32%	41%	36%	27%	31%	32%	31%	24%	37%
Desaprueba	58%	52%	58%	59%	60%	57%	58%	66%	50%
NS/NP	10%	7%	6%	14%	9%	11%	11%	10%	13%

# Aprobación del gobierno de PPK por nivel socioeconómico (% aprobación)

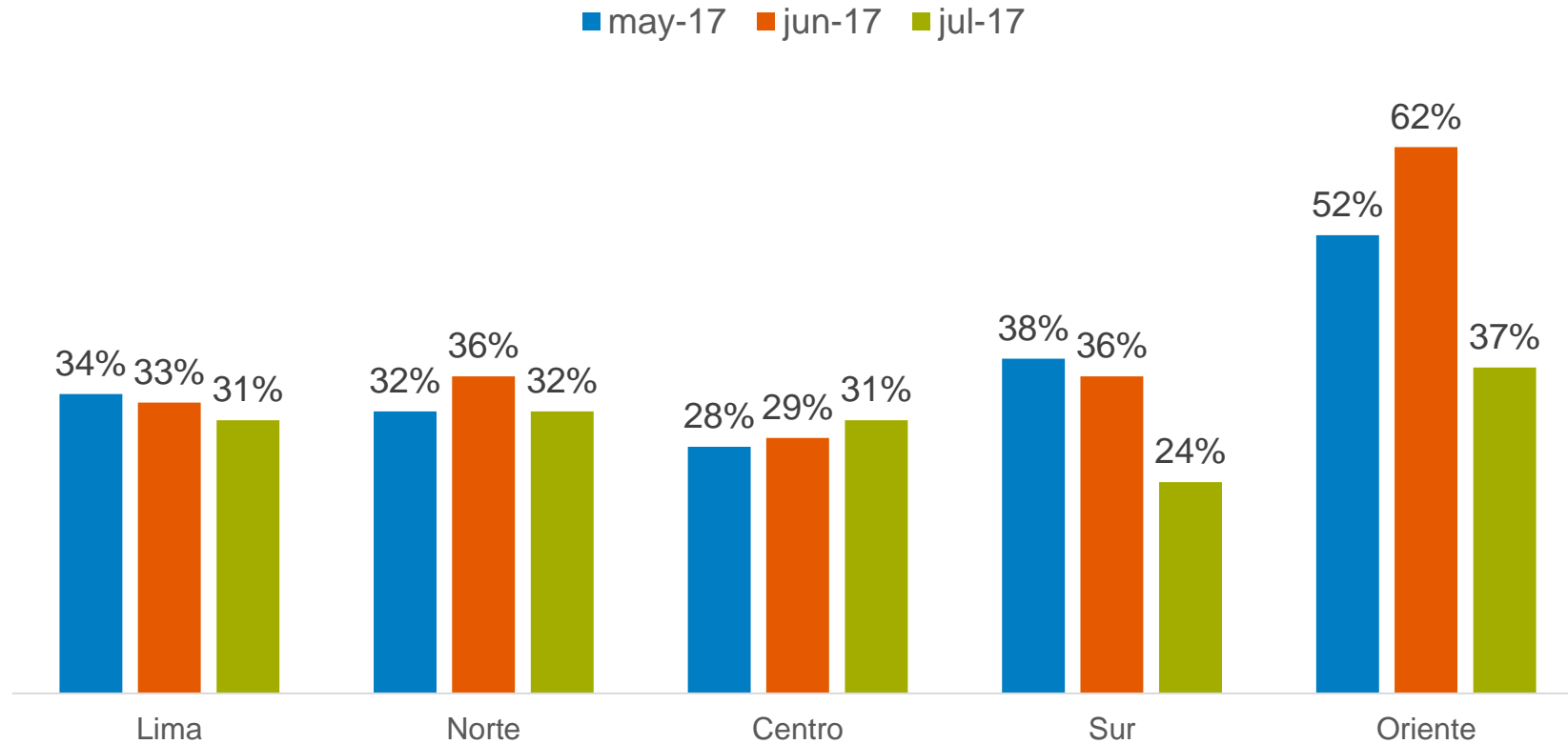


# Aprobación de Pedro Pablo Kuczynski – Por Zona Geográfica

## ÚLTIMOS 3 MESES



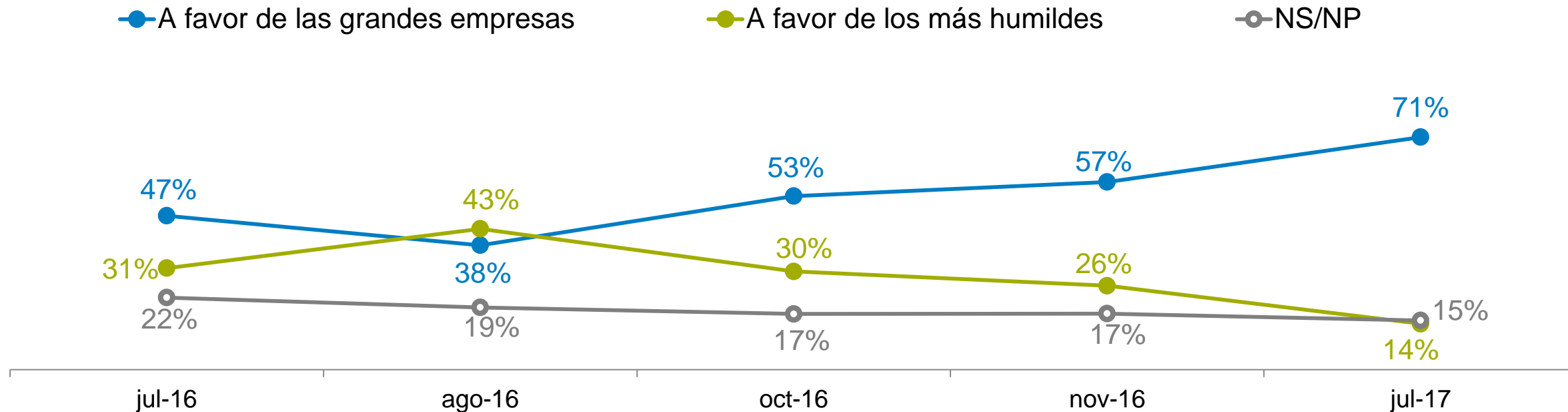
¿Usted aprueba o desaprueba la forma como PPK, Pedro Pablo Kuczynski, está conduciendo su gobierno?  
**% DE APROBACION**



# PPK gobierna a favor de las grandes empresas y no de los más humildes



De lo que ha escuchado, ¿usted diría que el gobierno ha venido trabajando a favor de las grandes empresas o a favor de los más humildes?



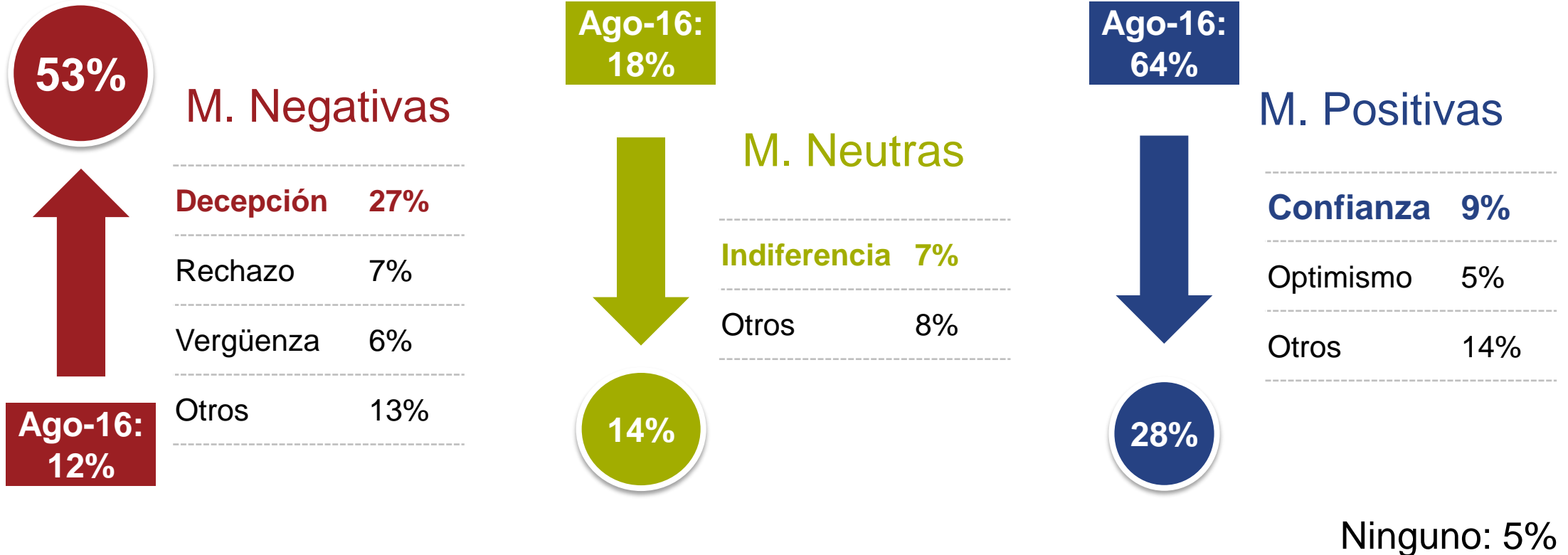
Julio 2017	Total	NSE			Zona geográfica				
		A/B	C	D/E	Lima	Norte	Centro	Sur	Oriente
A favor de las grandes empresas	71%	65%	73%	72%	72%	66%	75%	76%	67%
A favor de los más humildes	14%	23%	12%	13%	17%	15%	5%	14%	11%
NS/NP	15%	12%	15%	16%	11%	19%	21%	9%	23%

# Sentimientos asociados al Gobierno: prima la decepción



Las emociones son en su mayoría negativas (53%). En agosto de 2016 las emociones positivas eran mayoría con 64%.

¿Qué sentimiento describe mejor cómo se siente usted con el gobierno? (RESPUESTA UNICA, SUMA 100%)



# ¿Sobre qué temas le gustaría que el presidente PPK Pedro Pablo Kuczynski hable durante el mensaje presidencial de Fiestas Patrias? (RESPUESTA MÚLTIPLE)



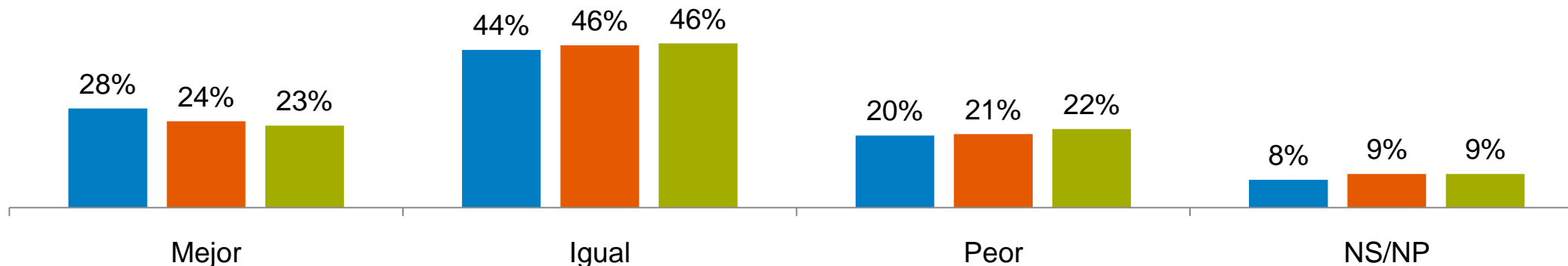
	Nacional	Lima	Norte	Centro	Sur	Oriente
Lucha contra la delincuencia	58%	62%	53%	64%	55%	56%
Lucha contra la pobreza	50%	38%	59%	58%	50%	63%
Reforma educativa	44%	45%	35%	55%	45%	45%
Reformas en salud	38%	40%	36%	41%	41%	28%
Lucha anticorrupción	36%	35%	39%	45%	36%	28%
Sueldos y salarios	35%	34%	31%	34%	44%	33%
Crecimiento económico	33%	34%	35%	36%	31%	27%
Programas sociales	21%	19%	14%	21%	33%	22%
Lucha contra el narcotráfico	19%	19%	20%	16%	21%	14%
Reforma del sector público	14%	16%	8%	19%	17%	12%
Descentralización/desarrollo regional	13%	14%	9%	9%	17%	11%
Conflictos mineros	11%	12%	6%	7%	20%	3%
Otro	5%	4%	3%	14%	7%	7%
NS/NP	2%	-	1%	7%	3%	-

# Para la mitad de los encuestados, lo que está por venir del gobierno de PPK será igual a lo que se está haciendo actualmente



Y, en lo que está por venir del gobierno de PPK, ¿usted cree que será mejor, igual o peor de lo que ha hecho hasta ahora?

■ ene-17 ■ jun-17 ■ jul-17

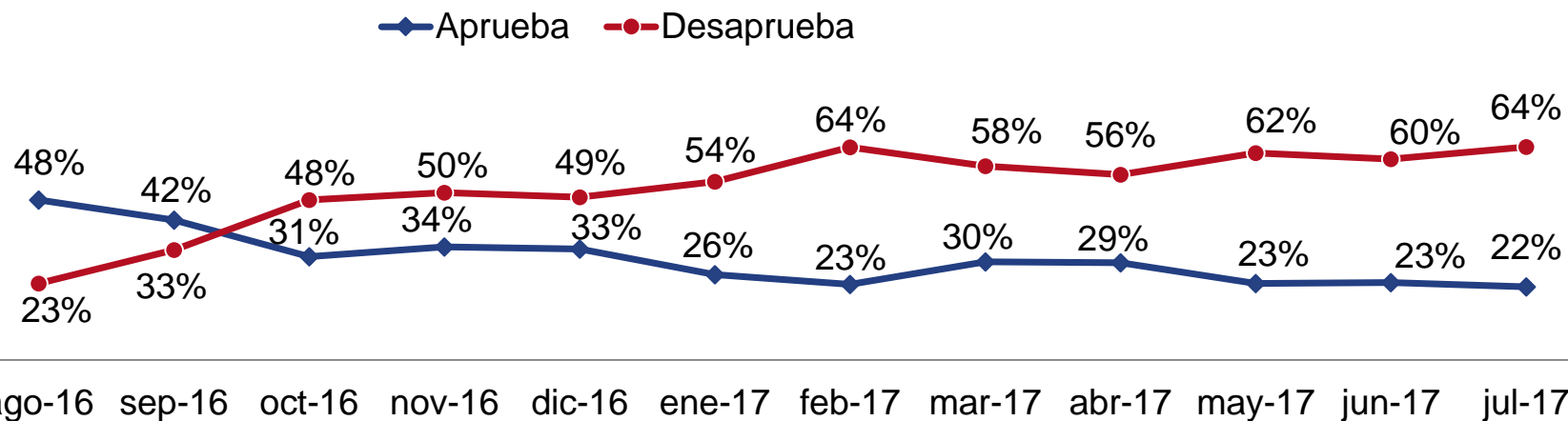


Julio 2017	Total	Votó por			Zona geográfica					Nivel Socioeconómico		
		Keiko	PPK	B/V/NP	Lima	Norte	Centro	Sur	Oriente	NSE A/B	NSE C	NSE D/E
Mejor	23%	16%	<b>31%</b>	12%	<b>33%</b>	20%	10%	17%	17%	<b>34%</b>	<b>29%</b>	16%
Igual	46%	45%	48%	43%	42%	<b>53%</b>	48%	<b>53%</b>	34%	43%	49%	46%
Peor	22%	<b>30%</b>	15%	<b>30%</b>	21%	19%	27%	24%	29%	21%	16%	26%
NS/NP	9%	9%	6%	15%	4%	8%	15%	6%	20%	2%	6%	12%

# Aprobación del gabinete de ministros y de Fernando Zavala


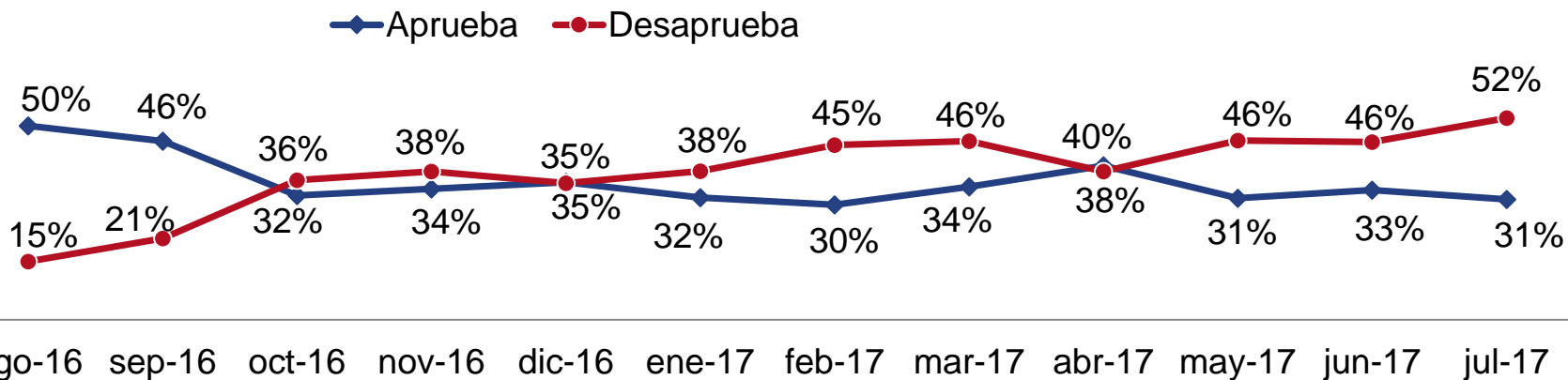


¿Usted aprueba o desaprueba cómo están desarrollando su labor los **Ministros**?



SIN INCLUIR  
NO SABE /NO PRECISA

¿Aprueba o desaprueba el desempeño del actual Presidente del Consejo de Ministros, Fernando Zavala?



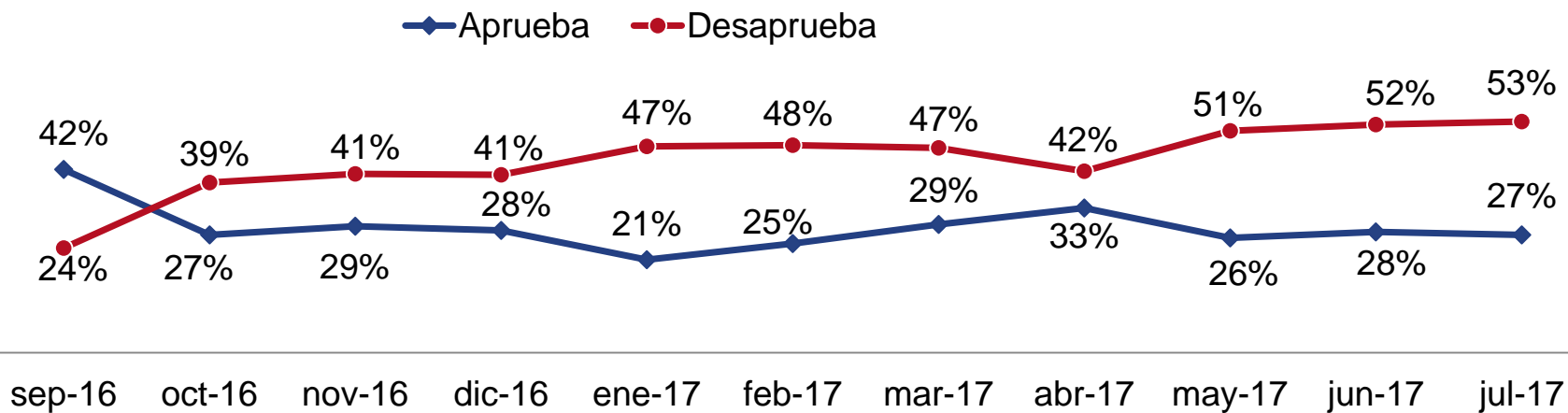
SIN INCLUIR  
NO SABE /NO PRECISA



# Aprobación de los ministros del Interior y Salud

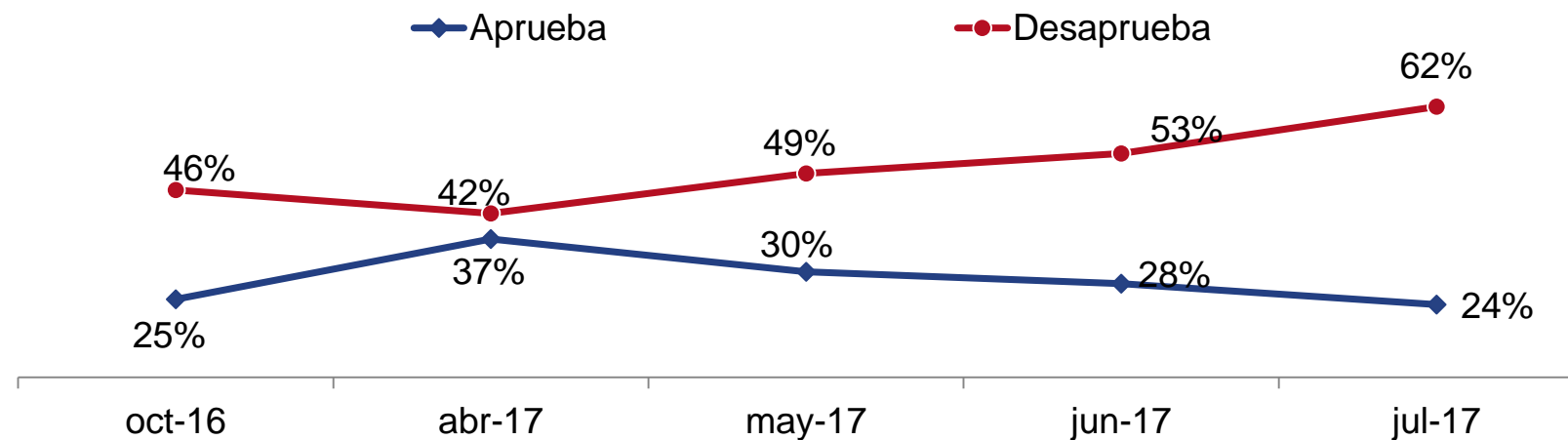


¿Aprueba o desaprueba el desempeño del ministro del Interior, Carlos Basombrío?



SIN INCLUIR  
NO SABE /NO PRECISA

¿Aprueba o desaprueba el desempeño de la ministra de Salud, Patricia García?

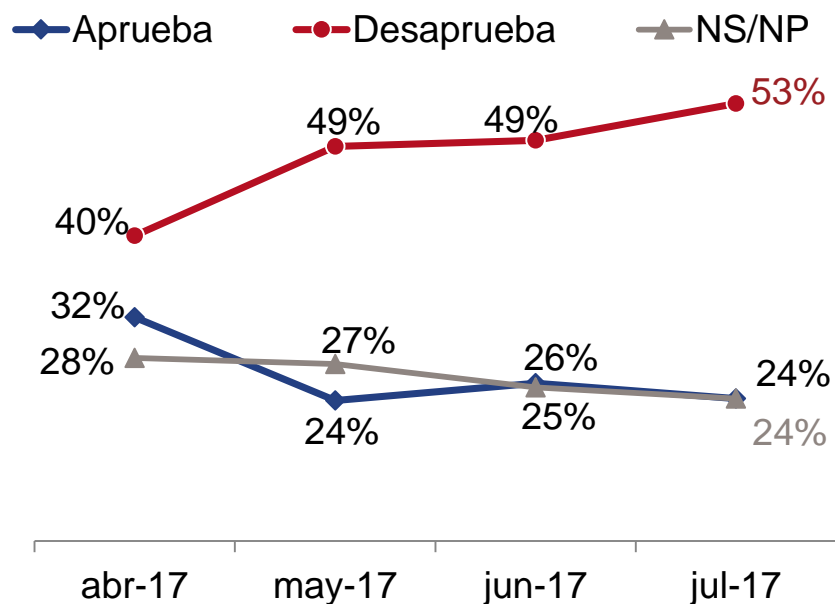


SIN INCLUIR  
NO SABE /NO PRECISA

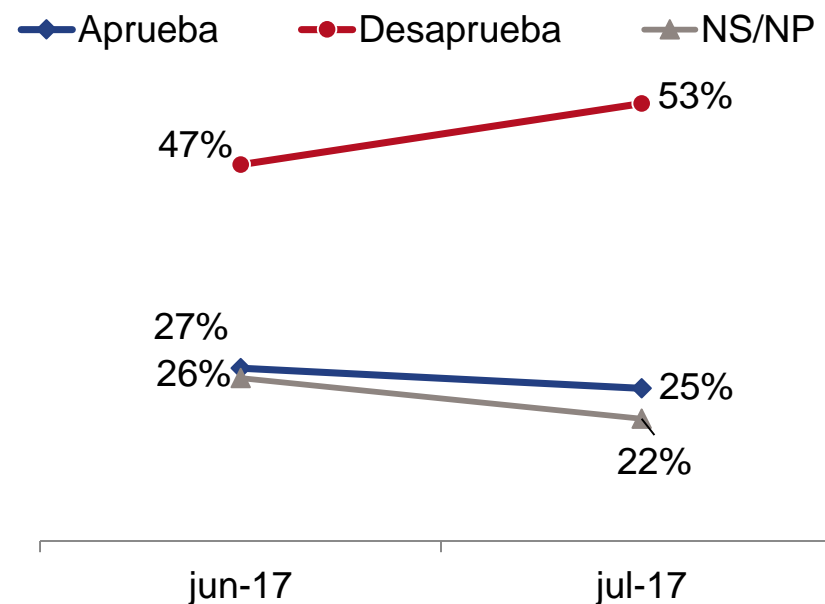
# Aprobación de los ministros de Defensa y Transportes y Comunicaciones



¿Aprueba o desaprueba el desempeño del ministro de Defensa, Jorge Nieto?

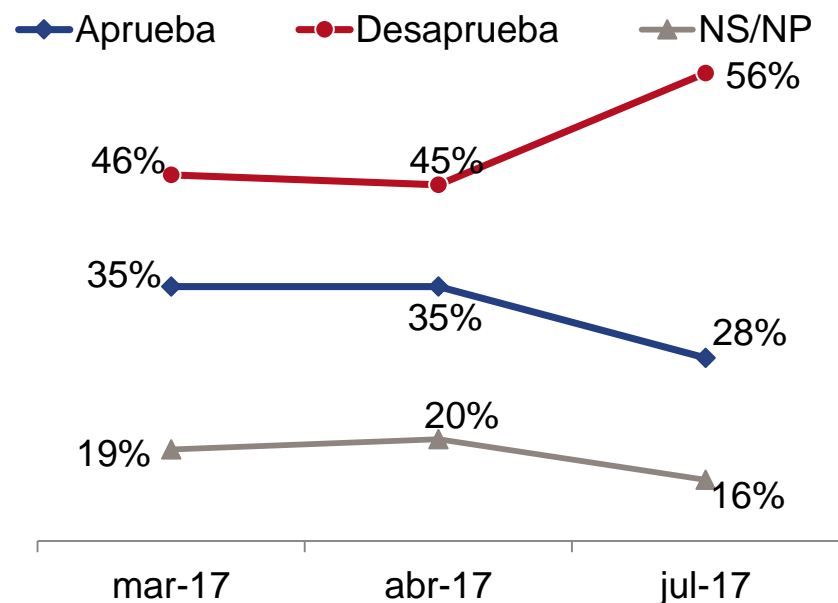


¿Aprueba o desaprueba el desempeño del ministro de Transportes y Comunicaciones, Bruno Giuffra?

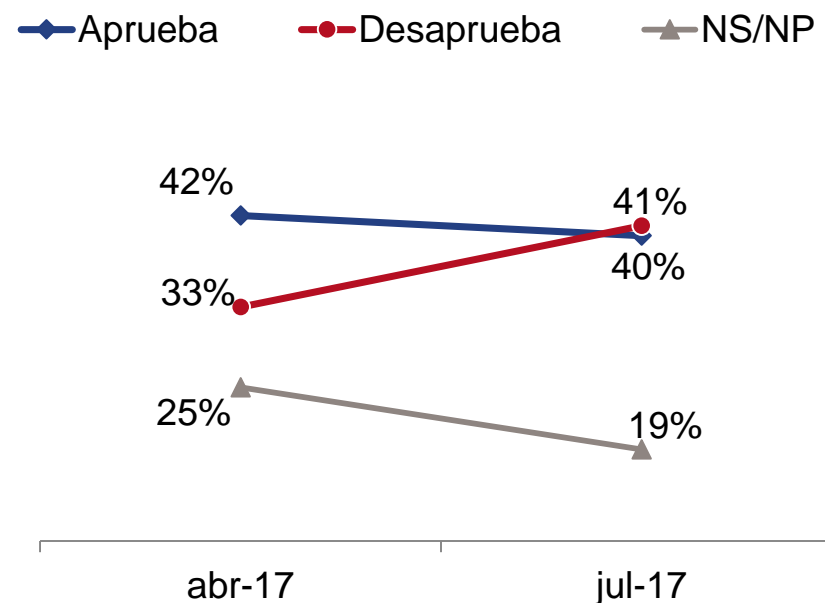


# Aprobación de los ministros de Educación y Cultura

¿Aprueba o desaprueba el desempeño de la ministra de Educación, Marilú Martens?



¿Aprueba o desaprueba el desempeño del ministro de Cultura, Salvador del Solar?

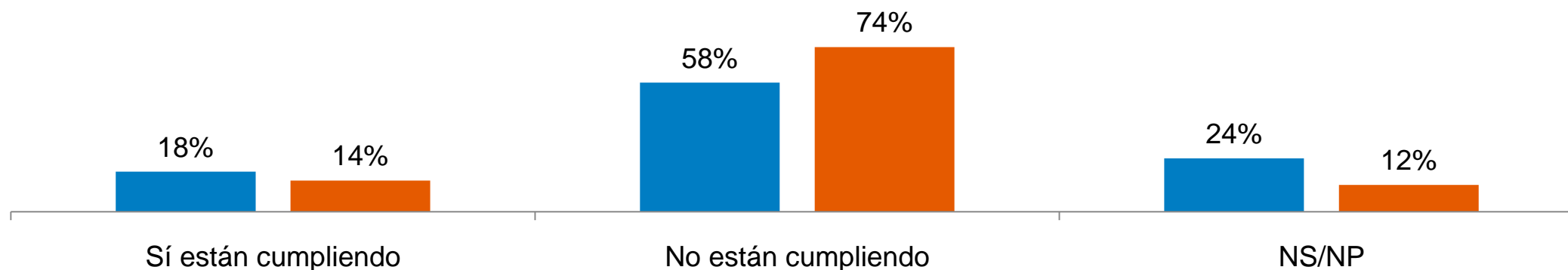


# Los 7 mandamientos: 74% considera que los ministros no están cumpliendo los lineamientos propuestos por PPK.



¿Ud. diría que los ministros del actual gabinete están cumpliendo o no están cumpliendo “los 7 mandamientos” que les dio el Presidente Pedro Pablo Kuczynski al asumir la Presidencia?

■ oct-16 ■ jul-17



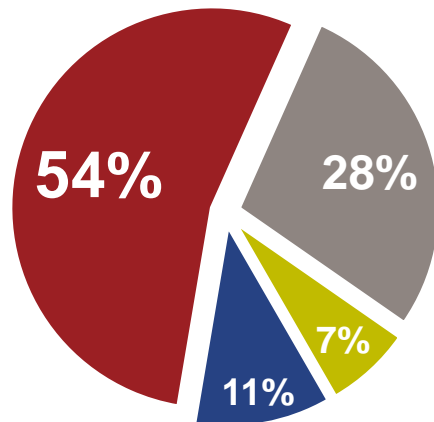
Julio 2017	Total	Votó por			Zona geográfica					Nivel Socioeconómico		
		Keiko	PPK	B/V/NP	Lima	Norte	Centro	Sur	Oriente	NSE A/B	NSE C	NSE D/E
Sí están cumpliendo	14%	10%	<b>19%</b>	11%	<b>21%</b>	11%	10%	10%	12%	22%	16%	11%
No están cumpliendo	74%	79%	71%	76%	70%	79%	75%	77%	71%	71%	77%	74%
NS/NP	12%	12%	10%	14%	8%	10%	15%	12%	17%	7%	7%	<b>15%</b>

# 28% considera que no debería seguir ningún ministro, y el 51% cree que la elección de nuevos ministros debe ser conversada con toda la oposición



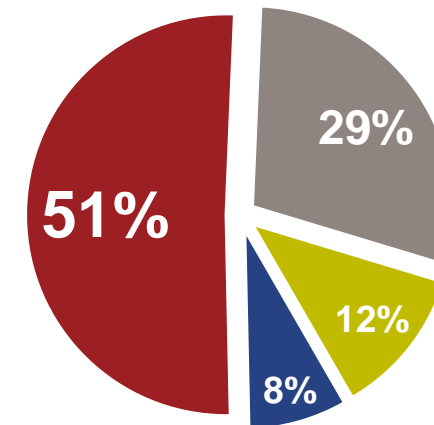
*Ud. Considera que de los actuales ministros...*

- Debería seguir la mayoría
- Deberían seguir solo algunos
- No debería seguir ninguno
- NS/NP



*Y respecto a los posibles nuevos ministros de PPK, Ud. Cree que deben ser...*

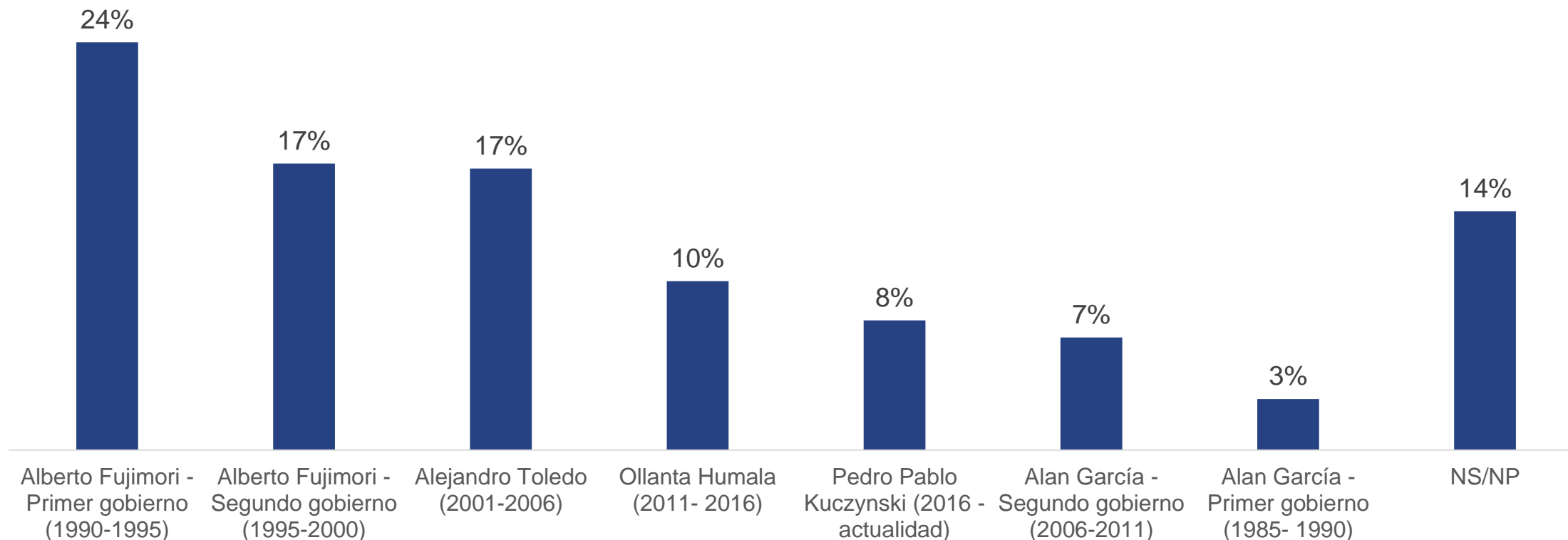
- Conversados con el fujimorismo
- Conversados con toda la oposición
- Decisión únicamente de PPK y su equipo
- NS/NP



# Pensando en su economía familiar, ¿en cuál de estos gobiernos considera usted que su situación económica estuvo mejor? **(CON TARJETA)**



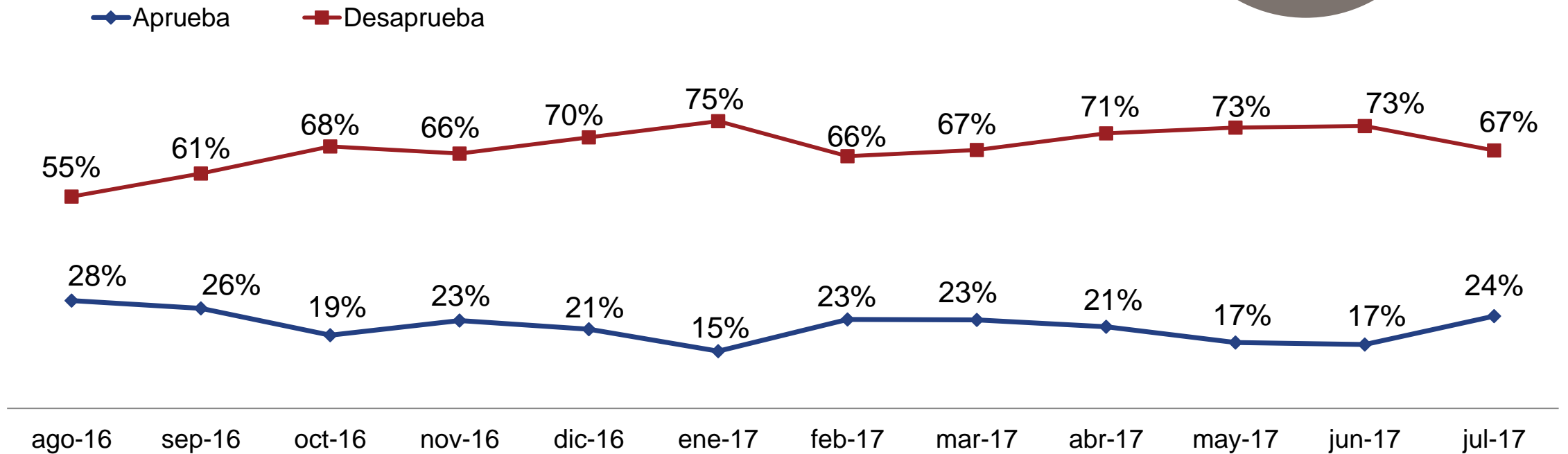
Solo 8% de los encuestados considera que en el gobierno de PPK ha tenido la mejor situación económica familiar respecto a otros gobiernos.



# Aprobación de instituciones y personajes políticos

# Aprobación del Poder Judicial

¿Usted aprueba o desaprueba cómo está desarrollando su labor el **Poder Judicial**?



SIN INCLUIR  
NO SABE / NO PRECISA

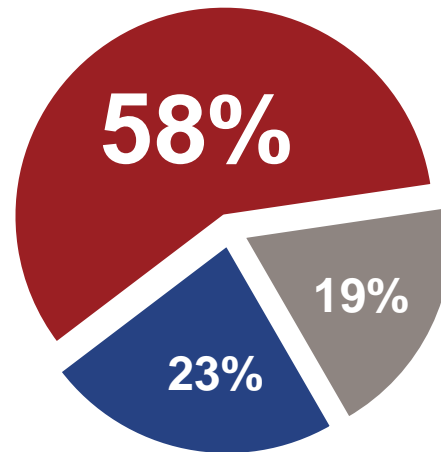


# Aprobación de la Contraloría General de la República



¿Usted aprueba o desaprueba cómo está desarrollando su labor la Contraloría General de la República?

■ Aprueba ■ Desaprueba ■ NS/NP



Julio 2017	Total	Votó por			Zona geográfica					Nivel Socioeconómico		
		Keiko	PPK	B/V/NP	Lima	Norte	Centro	Sur	Oriente	NSE A/B	NSE C	NSE D/E
Aprueba	23%	14%	<b>36%</b>	13%	<b>26%</b>	23%	10%	18%	<b>32%</b>	27%	23%	22%
Desaprueba	58%	47%	44%	47%	61%	57%	59%	60%	50%	<b>66%</b>	<b>65%</b>	53%
NS/NP	19%	<b>29%</b>	13%	<b>24%</b>	14%	20%	<b>31%</b>	22%	17%	8%	12%	<b>26%</b>

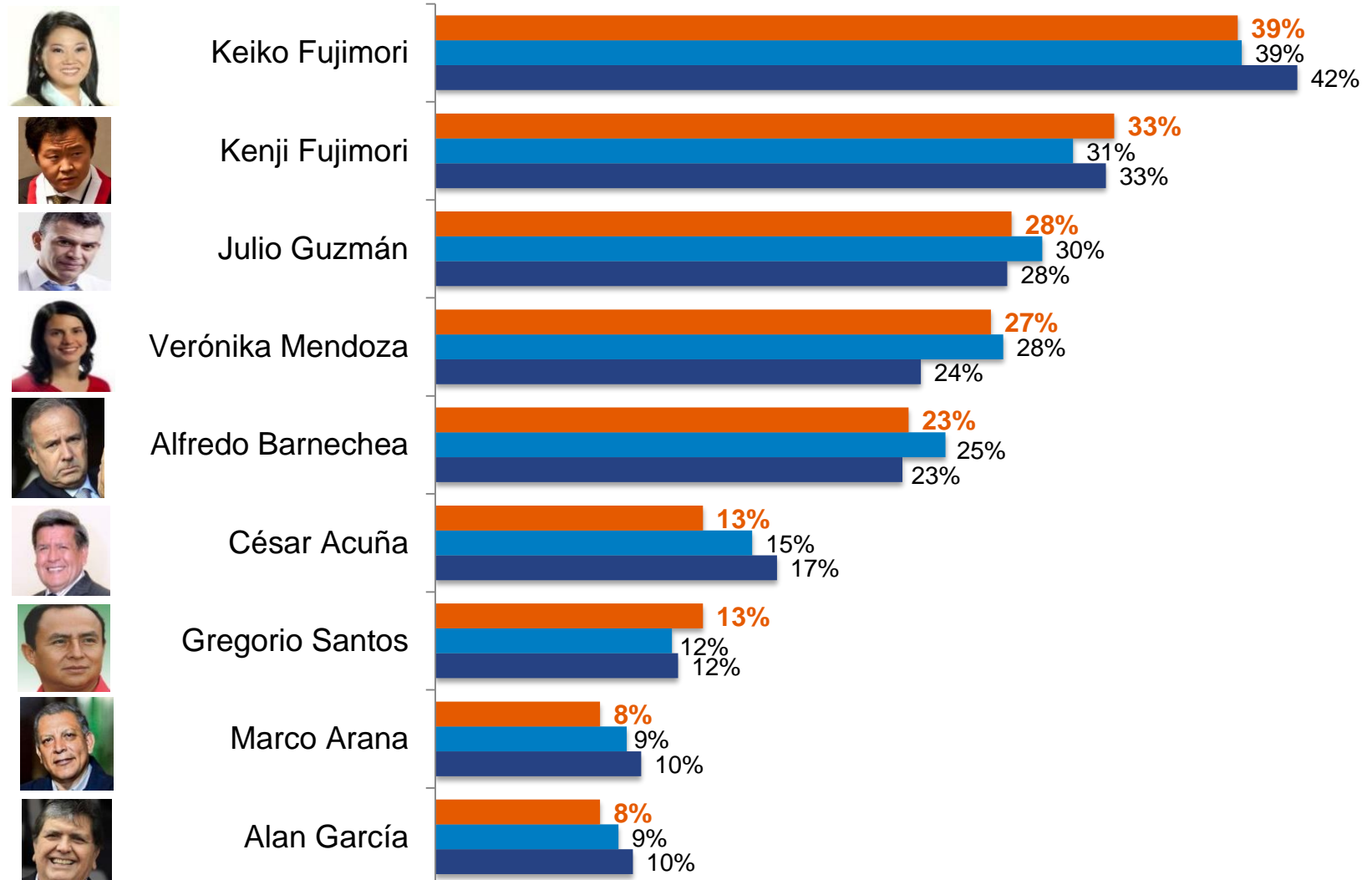
# Aprobación de principales líderes políticos



¿Usted aprueba o desaprueba el desempeño de...?

**% DE APROBACION**

■ jul-17  
■ jun-17  
■ may-17



# ¿Cree que debería dejar de preguntarse por algunos de ellos porque ya no tienen vigencia en la política peruana? (RESPUESTA MÚLTIPLE)



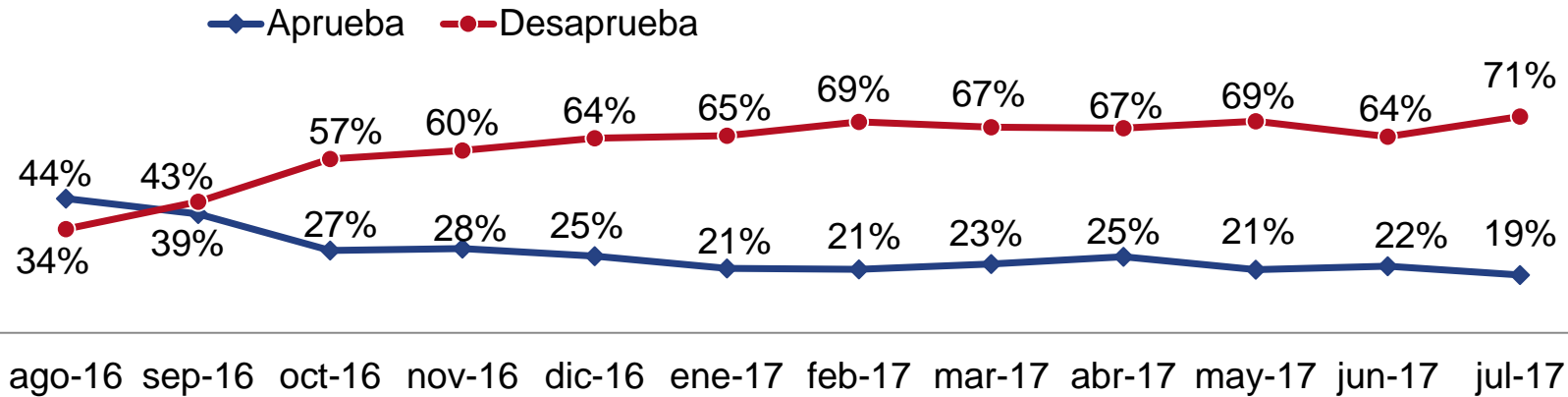
	Nacional	Lima	Norte	Centro	Sur	Oriente
Alan García	39%	38%	44%	43%	25%	52%
Gregorio Santos	27%	33%	29%	25%	22%	14%
César Acuña	25%	26%	22%	42%	22%	14%
Alfredo Barnechea	16%	13%	18%	30%	17%	12%
Marco Arana	16%	18%	13%	24%	15%	10%
Keiko Fujimori	15%	11%	14%	22%	15%	19%
Verónica Mendoza	14%	16%	10%	23%	10%	16%
Julio Guzmán	13%	10%	14%	20%	12%	16%
Kenji Fujimori	12%	10%	12%	19%	13%	14%
No precisa	14%	6%	11%	28%	24%	11%

# Evaluación del Congreso

# Aprobación del Congreso y Luz Salgado

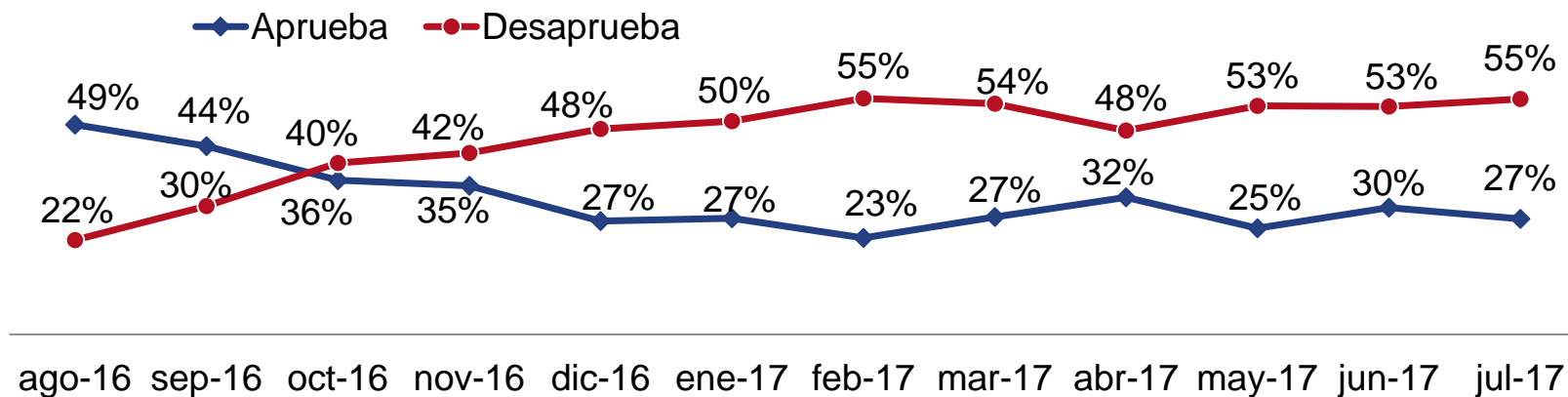


¿Usted aprueba o desaprueba cómo está desarrollando su labor el **Congreso**?



SIN INCLUIR  
NO SABE /NO PRECISA

¿Aprueba o desaprueba el desempeño de la Presidenta del Congreso, Luz Salgado?



SIN INCLUIR  
NO SABE /NO PRECISA

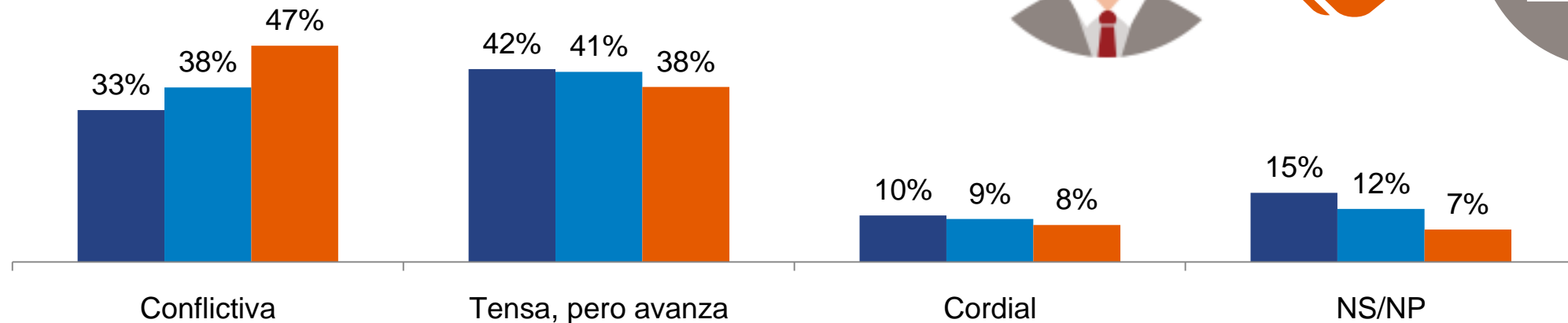
# Relación entre el Congreso y el Ejecutivo

## Se mantiene tendencia al alza de verla como conflictiva

¿Ud. cree que la relación del Congreso con el Ejecutivo es...?



■ may-17 ■ jun-17 ■ jul-17



Julio 2017	Total	Votó por			Nivel Socioeconómico			Zona geográfica				
		Keiko	PPK	B/V/NP	NSE A/B	NSE C	NSE D/E	Lima	Norte	Centro	Sur	Oriente
Conflictiva	47%	43%	51%	43%	51%	47%	46%	50%	45%	50%	45%	44%
Tensa, pero avanza	38%	40%	36%	37%	42%	40%	35%	40%	42%	25%	30%	46%
Cordial	8%	10%	7%	4%	5%	9%	8%	8%	9%	5%	9%	3%
NS/NP	7%	7%	6%	16%	2%	4%	11%	3%	4%	21%	16%	7%

# Quienes creen que la relación del Congreso con el Ejecutivo es... (SUMA 100% VERTICAL)



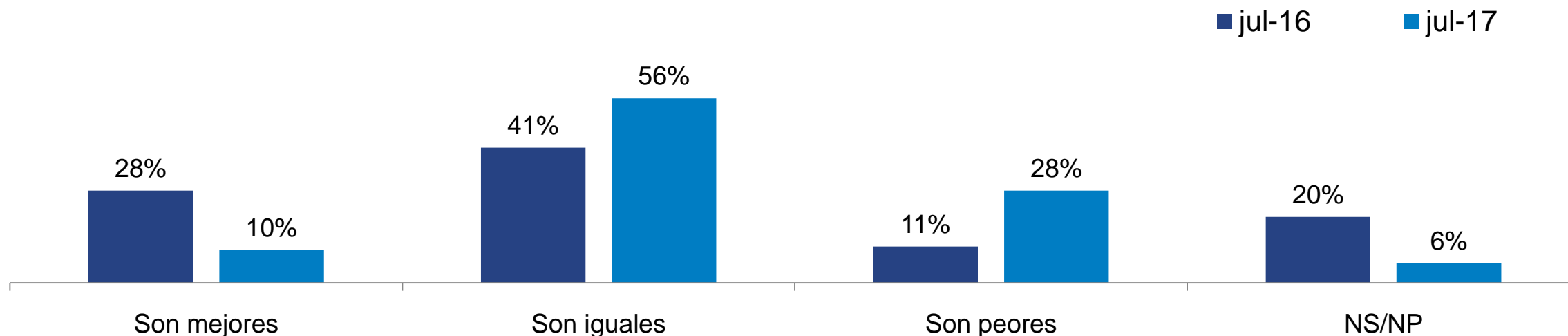
		Total nacional	Conflictiva	Tensa, pero avanza	Cordial	NS/NP
Nivel socioeconómico	NSE A/B	15%	16%	10%	16%	4%
	NSE C	29%	30%	34%	31%	15%
	NSE D/E	56%	54%	56%	52%	81%
Sexo	Hombre	50%	53%	59%	46%	40%
	Mujer	50%	47%	41%	54%	60%
Edad	18-24 años	20%	17%	25%	22%	22%
	25-39 años	37%	38%	31%	39%	34%
	40 a más	43%	45%	44%	39%	44%
Zona geográfica	Lima	35%	37%	36%	37%	14%
	Norte	24%	23%	29%	27%	12%
	Centro	10%	10%	6%	7%	25%
	Sur	20%	19%	24%	15%	40%
	Oriente	11%	11%	5%	14%	10%
Información política	Informado	26%	32%	24%	23%	7%
	No informado	74%	64%	63%	71%	70%

# Percepción de calidad de nuevo congreso

Hoy 28% considera que los actuales congresistas son peores que los del periodo 2011-2016.



¿Usted cree que los congresistas elegidos para el período 2016-2021 son mejores, iguales o peores que los del período anterior 2011-2016?



Julio 2017	Total	Votó por			Nivel de información		Zona geográfica				
		Keiko	PPK	B/V//NP	Informado	No informado	Lima	Norte	Centro	Sur	Oriente
Son mejores	10%	13%	11%	6%	15%	9%	16%	8%	7%	7%	9%
Son iguales	56%	58%	54%	57%	50%	58%	55%	62%	46%	57%	50%
Son peores	28%	22%	31%	29%	33%	26%	25%	24%	35%	33%	30%
NS/NP	6%	7%	4%	8%	2%	7%	4%	6%	12%	3%	11%

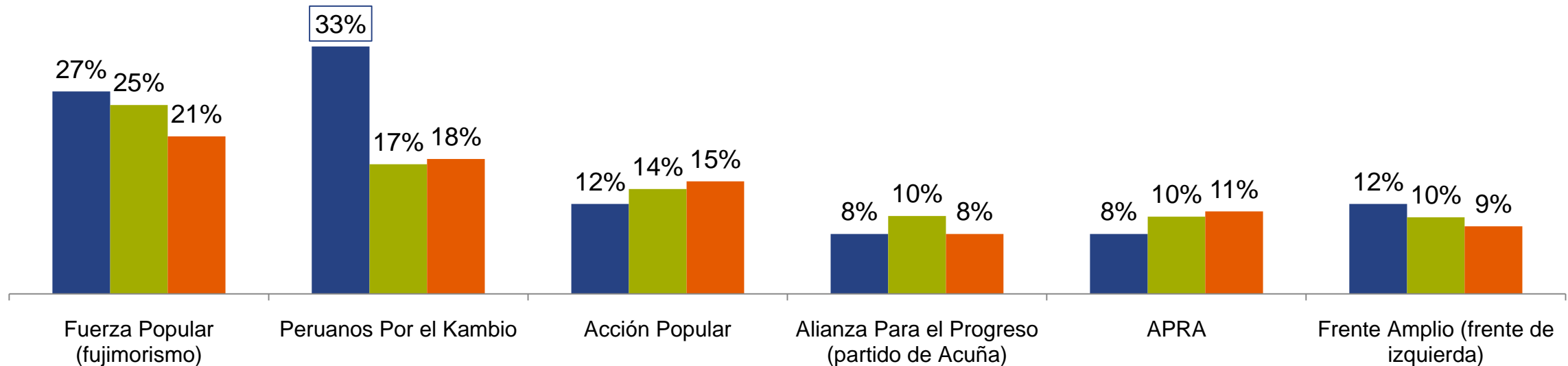


# Desempeño de las actuales bancadas en el Congreso

ABC

Pensando en el desempeño del actual Congreso ¿Cómo evalúa usted el desempeño de la bancada de...?  
 (% BUENO + MUY BUENO)

■ sep-16 ■ may-17 ■ jul-17



# Desempeño de las actuales bancadas en el Congreso Según los votantes de otras agrupaciones



Pensando en el desempeño del actual Congreso  
¿Cómo evalúa usted el desempeño de la bancada de...? (% BUENO + MUY BUENO)



Fuerza Popular (fujimorismo)



Peruanos Por el Cambio



Acción Popular



Alianza Para el Progreso (partido de Acuña)



APRA



Frente Amplio (frente de izquierda)

	TOTAL	VOTÓ POR					
	21%	<b>46%</b>	11%	5%	41%	4%	11%
	18%	9%	<b>31%</b>	18%	31%	11%	13%
	15%	12%	17%	<b>31%</b>	23%	21%	31%
	8%	7%	9%	11%	<b>41%</b>	8%	11%
	11%	8%	13%	9%	31%	<b>38%</b>	7%
	9%	5%	15%	14%	10%	4%	<b>21%</b>

# Imagen de las bancadas que integran el actual Congreso



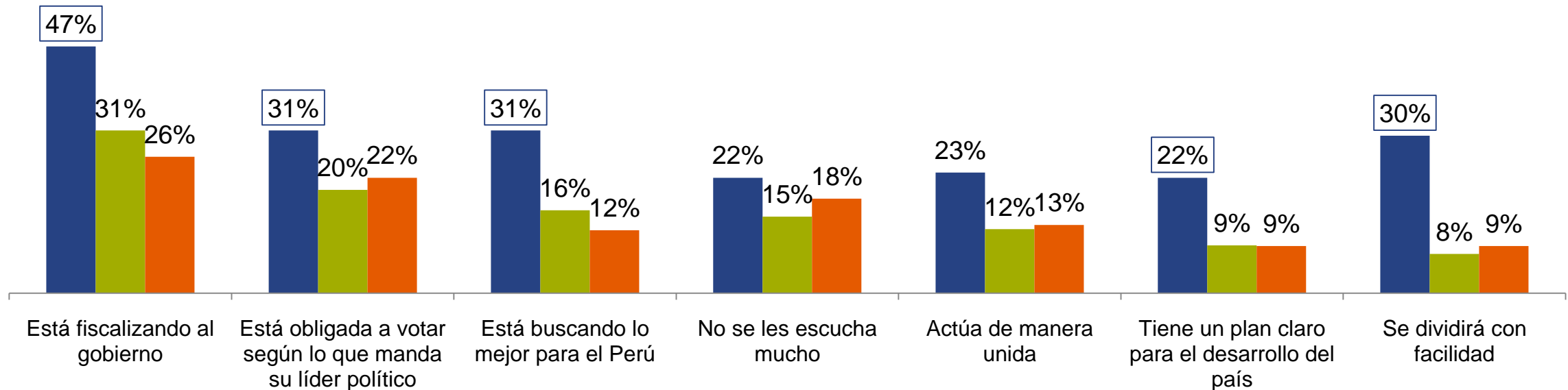
Ahora le pediría que pensemos en el Congreso y me gustaría que me diga qué caracteriza a la bancada de...

**Fuerza Popular-Fujimorismo**

Puede mencionarme una, varias o ninguna de las frases que le mostraré.



■ sep-16 ■ may-17 ■ jul-17



# Imagen de las bancadas que integran el actual Congreso



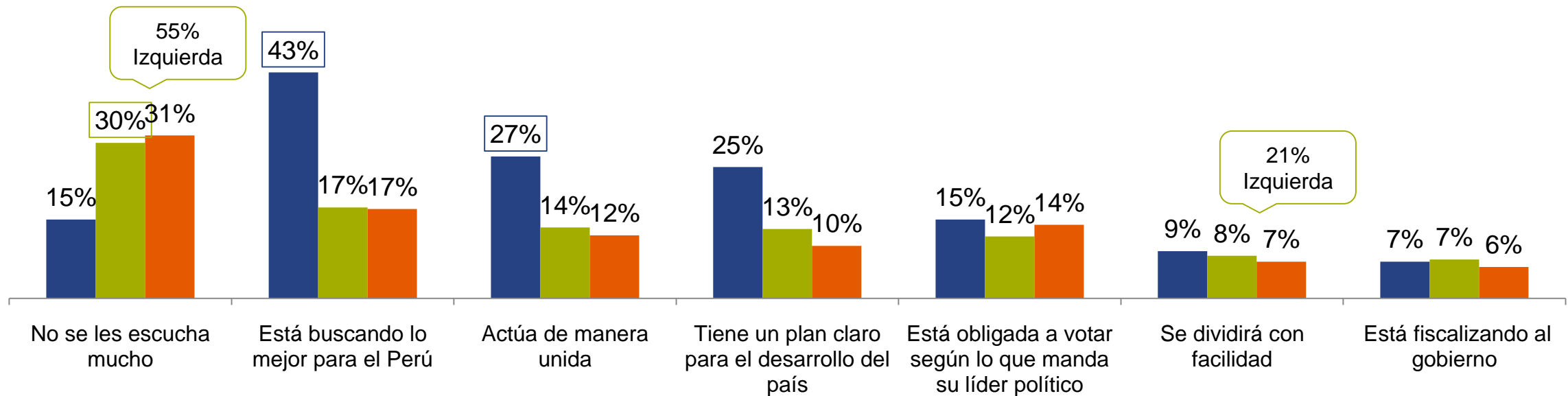
Ahora le pediría que pensemos en el Congreso y me gustaría que me diga qué caracteriza a la bancada de...

[Peruanos por el Cambio PPK](#)

Puede mencionarme una, varias o ninguna de las frases que le mostraré.



■ sep-16 ■ may-17 ■ jul-17



# Imagen de las bancadas que integran el actual Congreso



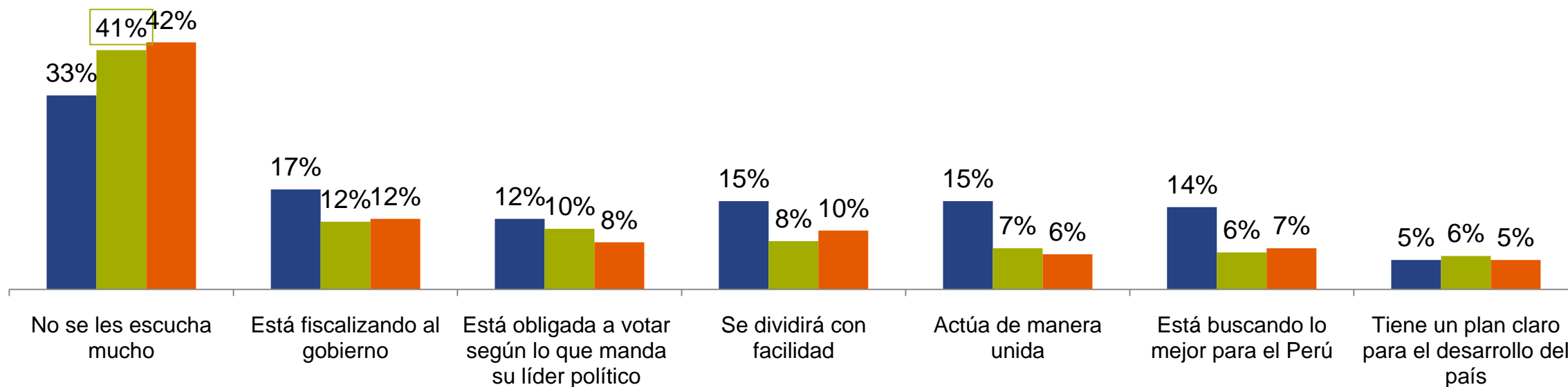
Ahora le pediría que pensemos en el Congreso y me gustaría que me diga qué caracteriza a la bancada de...

Izquierda- Frente Amplio

Puede mencionarme una, varias o ninguna de las frases que le mostraré.



■ sep-16 ■ may-17 ■ jul-17



# Imagen de las bancadas que integran el actual Congreso



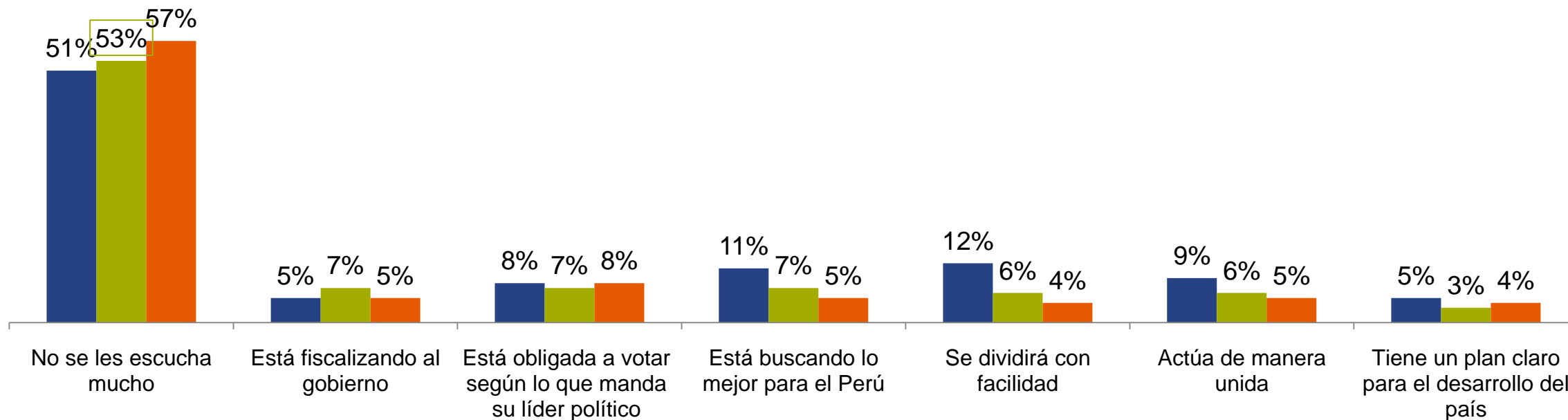
Ahora le pediría que pensemos en el Congreso y me gustaría que me diga qué caracteriza a la bancada de...

Alianza para el Progreso APP

Puede mencionarme una, varias o ninguna de las frases que le mostraré.



■ sep-16 ■ may-17 ■ jul-17



# Imagen de las bancadas que integran el actual Congreso



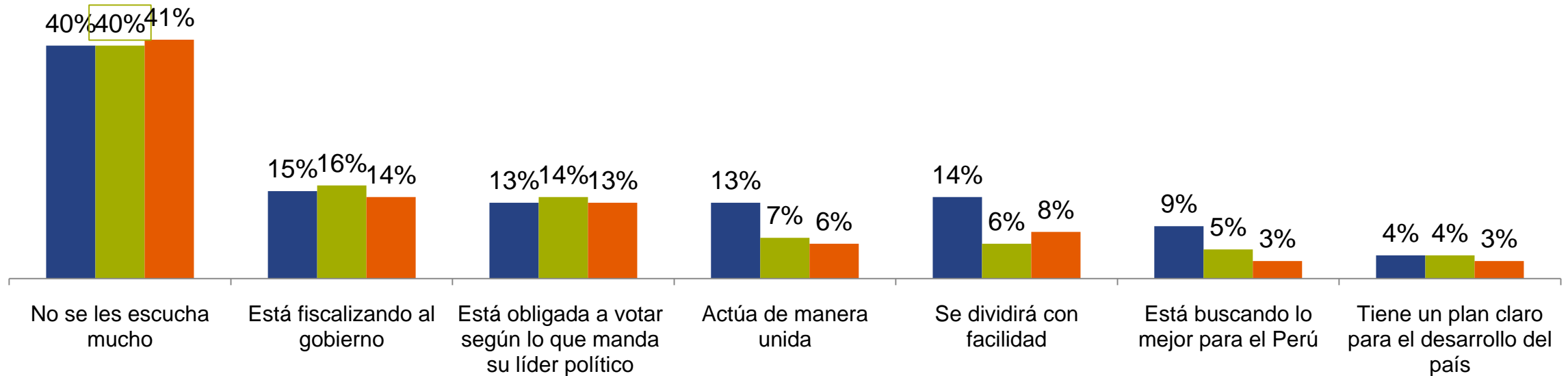
Ahora le pediría que pensemos en el Congreso y me gustaría que me diga qué caracteriza a la bancada de...

Apra

Puede mencionarme una, varias o ninguna de las frases que le mostraré.



■ sep-16 ■ may-17 ■ jul-17



# Imagen de las bancadas que integran el actual Congreso



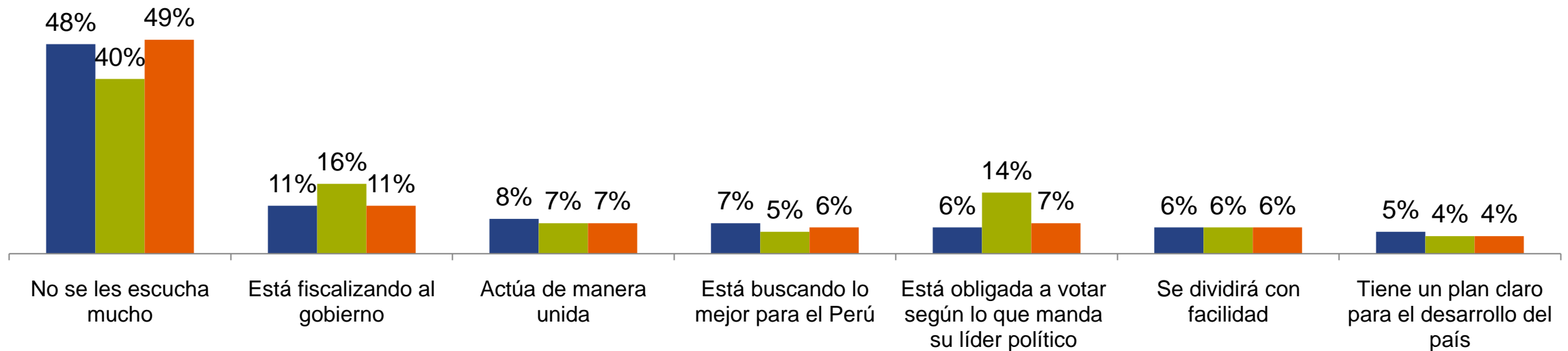
Ahora le pediría que pensemos en el Congreso y me gustaría que me diga qué caracteriza a la bancada de...

Acción Popular

Puede mencionarme una, varias o ninguna de las frases que le mostraré.



■ sep-16 ■ may-17 ■ jul-17



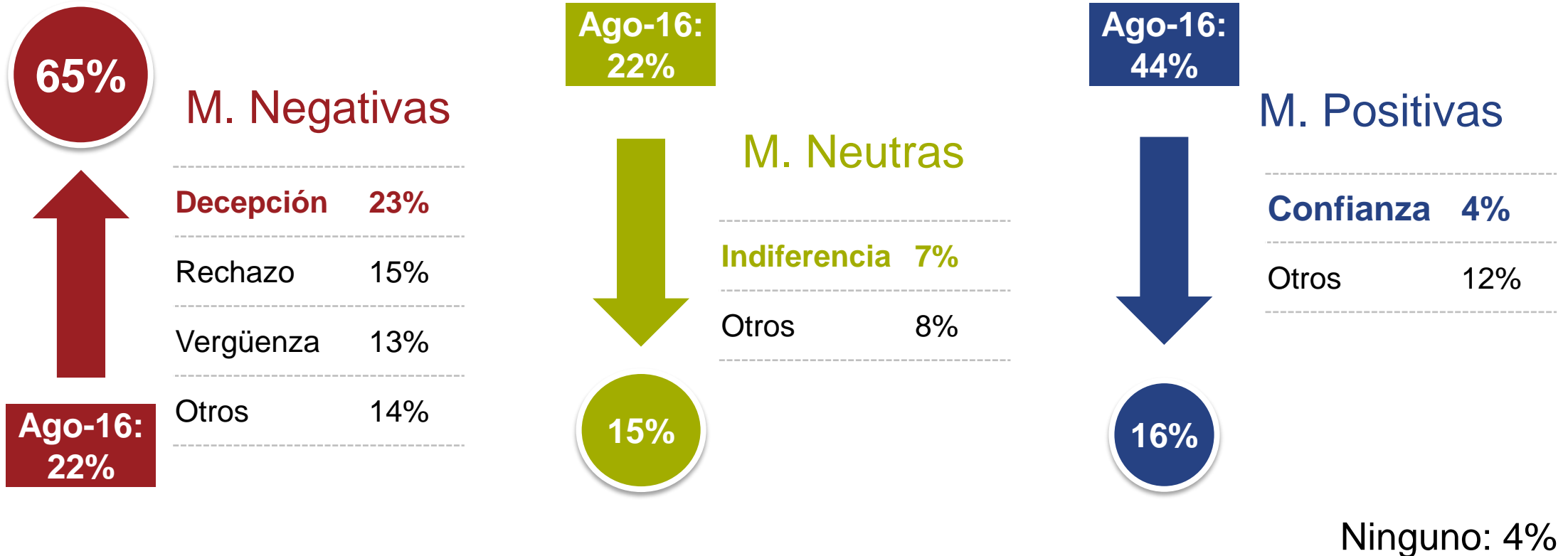


# Sentimientos asociados al Congreso: priman la decepción y el rechazo



Las emociones son en su mayoría negativas (65%). En agosto de 2016 las emociones positivas eran mayoría con 44%.

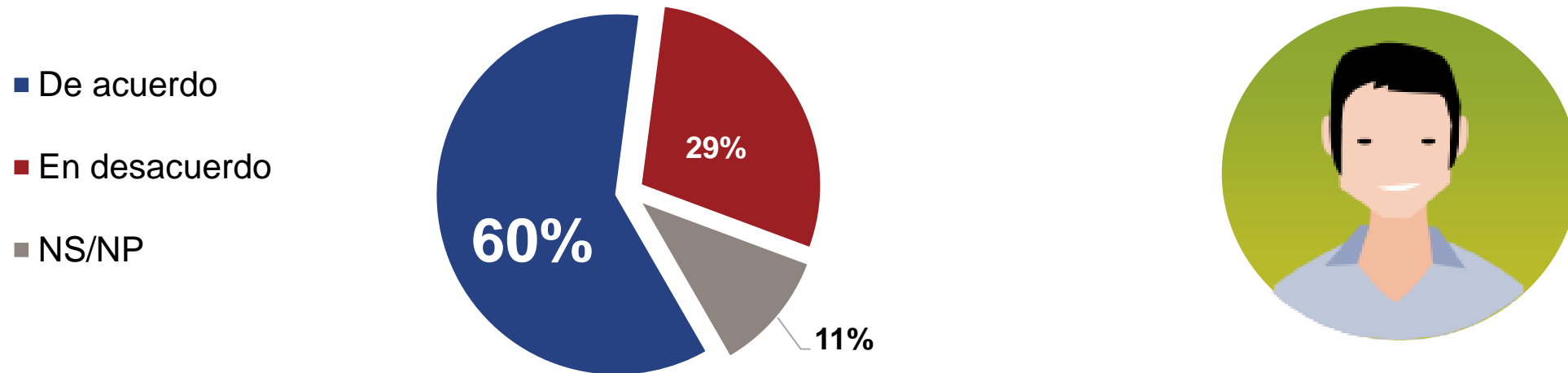
¿Qué sentimiento describe mejor cómo se siente usted con el congreso? (RESPUESTA UNICA, SUMA 100%)



# Acercamiento entre el gobierno y el Fujimorismo

# Declaraciones de Kenji Fujimori sobre la idea de formar una oposición constructiva reciben importante aprobación

Kenji Fujimori señaló hace unos días que "se puede hacer una oposición constructiva, con ideas y no una oposición destructiva. ¿Está usted de acuerdo o en desacuerdo con lo dicho por el congresista?"

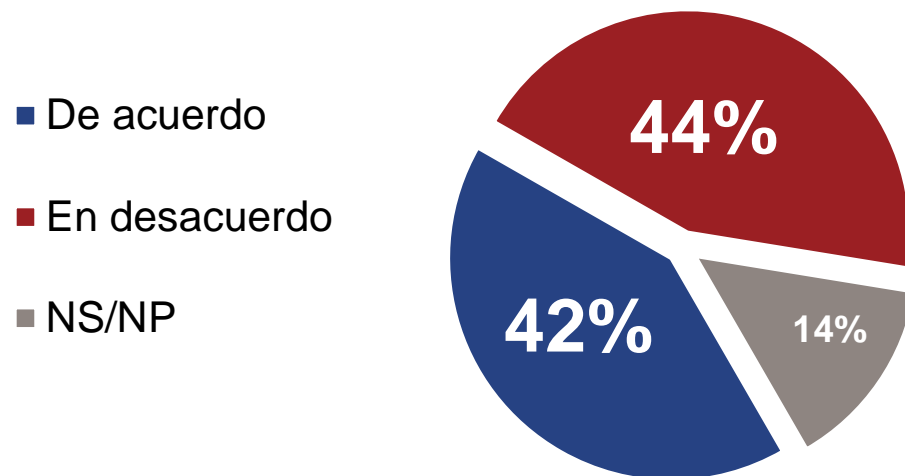


	Total	Voto en 2da vuelta			Nivel Socioeconómico			Zona geográfica		Aprobación Kenji Fujimori	
		Keiko	PPK	B/V/NP	NSE A/B	NSE C	NSE D/E	Lima	Interior	Aprueban	Desaprueban
De acuerdo	60%	<b>65%</b>	58%	57%	<b>76%</b>	<b>72%</b>	50%	<b>75%</b>	53%	<b>76%</b>	53%
En desacuerdo	29%	24%	<b>32%</b>	26%	20%	24%	<b>34%</b>	21%	<b>33%</b>	19%	<b>36%</b>
NS/NP	11%	11%	10%	<b>17%</b>	4%	4%	<b>16%</b>	4%	<b>14%</b>	5%	<b>11%</b>

# Opiniones divididas: 42% respalda declaraciones de la congresista Úrsula Letona sobre el rol fiscalizador del Congreso



Úrsula Letona señaló hace unos días que su trabajo es "fiscalizar y si no le gusta al mandatario, no podemos hacer nada". ¿Está usted de acuerdo o en desacuerdo con lo dicho por la congresista?

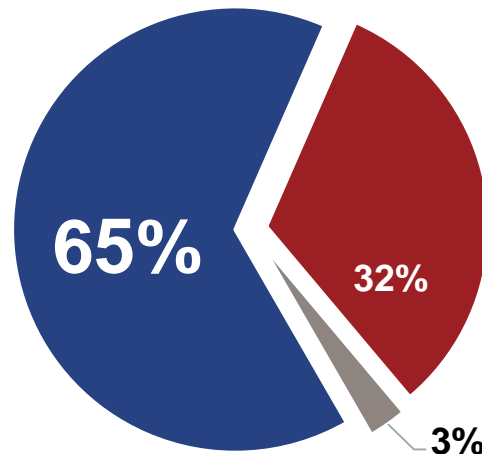


	Total	Voto en 2da vuelta			Nivel Socioeconómico			Zona geográfica		Aprobación Keiko Fujimori	
		Keiko	PPK	B/V/NP	NSE A/B	NSE C	NSE D/E	Lima	Interior	Aprueban	Desaprueban
De acuerdo	42%	47%	40%	38%	43%	41%	41%	47%	39%	49%	38%
En desacuerdo	44%	37%	50%	43%	53%	48%	40%	48%	43%	38%	53%
NS/NP	14%	16%	10%	19%	4%	11%	19%	5%	18%	13%	9%

# La gran mayoría se enteró de la reunión que tuvieron el presidente Pedro Pablo Kuczynski y la líder de Fuerza Popular, Keiko Fujimori

¿Está enterado o no de la reunión entre PPK y Keiko Fujimori en Palacio de Gobierno?

- Sí está enterado
- No está enterado
- NS/NP



	Total	Voto en 2da vuelta			Nivel Socioeconómico			Zona geográfica	
		Keiko	PPK	B/V/NP	NSE A/B	NSE C	NSE D/E	Lima	Interior
Sí está enterado	65%	<b>68%</b>	<b>68%</b>	51%	<b>81%</b>	<b>74%</b>	56%	<b>80%</b>	57%
No está enterado	32%	29%	31%	<b>43%</b>	19%	25%	<b>40%</b>	20%	<b>39%</b>
NS/NP	3%	3%	1%	<b>6%</b>	-	1%	<b>4%</b>	-	<b>4%</b>

# Expectativas post reunión PPK- Keiko Fujimori



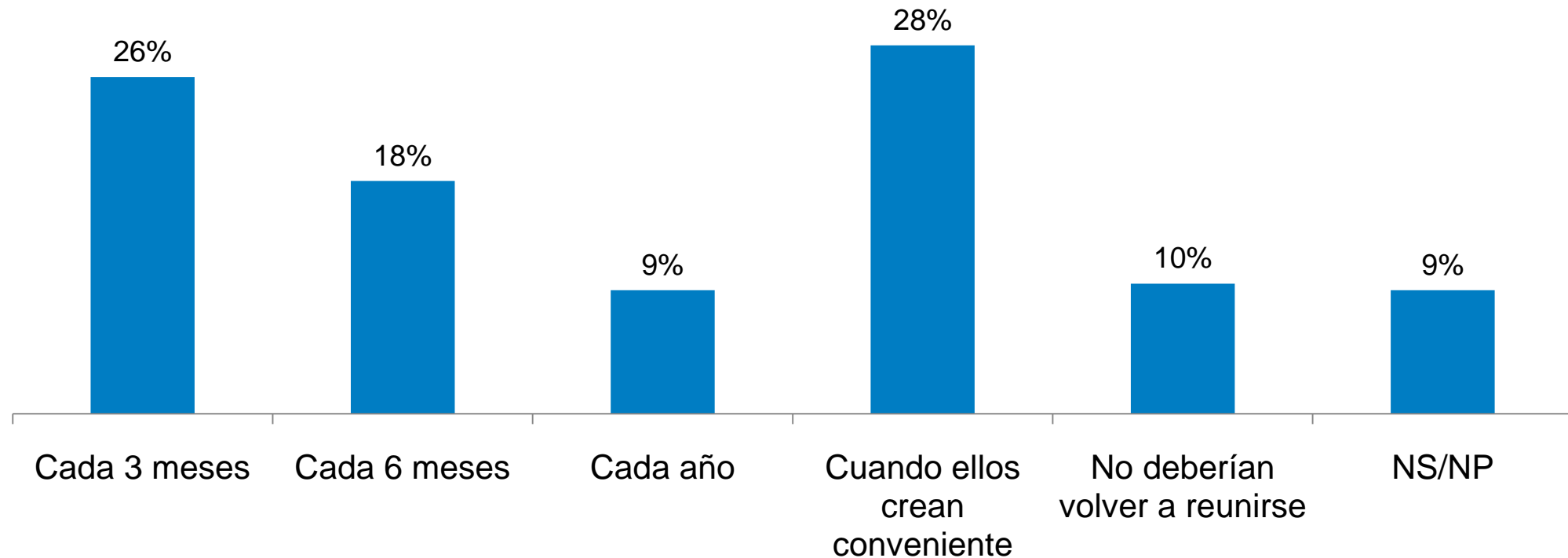
¿Qué esperarías a partir de esta reunión? (ESPONTANEA-RESPUESTA MÚLTIPLE)

		LIMA	INTERIOR	NSE A/B	NSE C	NSE D/E
Mayor colaboración entre ambas partes	32%	<b>37%</b>	30%	33%	<b>37%</b>	30%
Combate eficaz contra la corrupción	15%	6%	<b>19%</b>	9%	8%	<b>19%</b>
Creación de puestos de trabajo	14%	7%	<b>18%</b>	7%	10%	<b>18%</b>
Mejora en los servicios que brinda el Estado	13%	9%	<b>15%</b>	12%	9%	16%
Reducción de la inseguridad ciudadana	13%	10%	<b>15%</b>	10%	10%	15%
Una fiscalización más constructiva	10%	5%	<b>13%</b>	5%	10%	12%
Impulso de la reactivación de la economía	10%	9%	11%	10%	7%	12%
Leyes en favor de poblaciones vulnerables	7%	5%	8%	3%	7%	8%
Nada	12%	12%	13%	15%	15%	10%

En general, se cree que estas reuniones deben darse cuando se considere conveniente y de manera no tan espaciada (entre 3 a 6 meses)

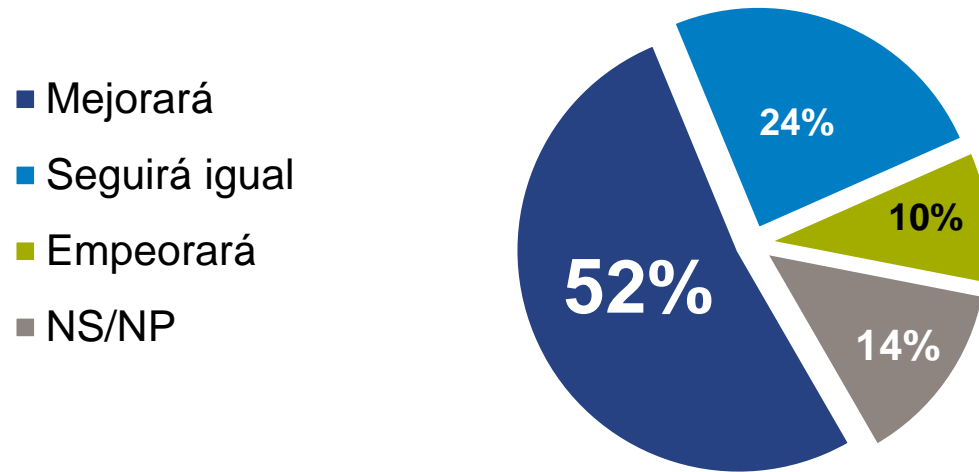


¿Con qué frecuencia cree Ud. que estas reuniones deberían darse? **(CON TARJETA)**



# Prima el optimismo: Más de la mitad de los encuestados considera que esta reunión fortalecerá la relación entre el gobierno y el Fujimorismo.

¿Ud. considera que, luego de esta reunión, la relación entre el gobierno y el Fujimorismo?



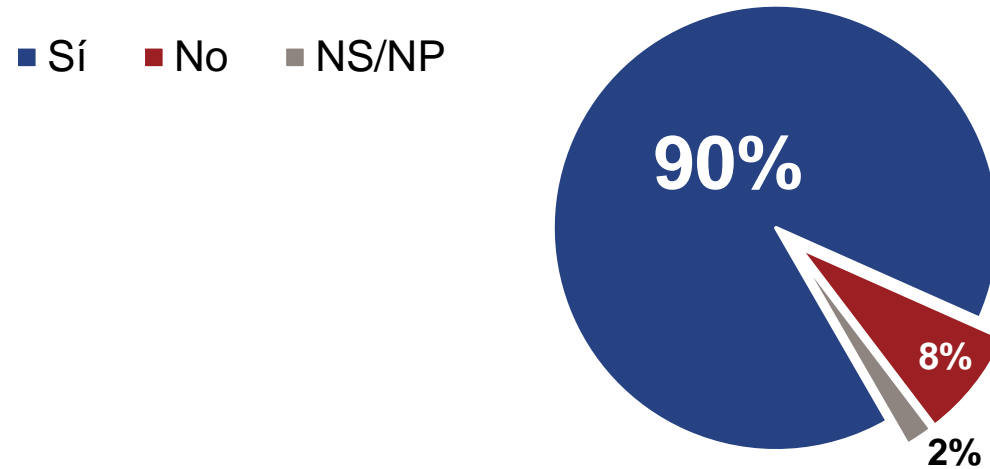
	Total	Voto en 2da vuelta			Nivel Socioeconómico			Zona geográfica	
		Keiko	PPK	B/V/NP	NSE A/B	NSE C	NSE D/E	Lima	Interior
Mejorará	52%	<b>62%</b>	<b>51%</b>	36%	56%	55%	50%	<b>63%</b>	46%
Seguirá igual	25%	23%	26%	25%	<b>33%</b>	<b>28%</b>	21%	23%	25%
Empeorará	10%	4%	<b>11%</b>	<b>17%</b>	3%	<b>8%</b>	<b>12%</b>	7%	<b>11%</b>
NS/NP	13%	11%	12%	<b>22%</b>	8%	9%	<b>17%</b>	7%	<b>18%</b>



# Otros temas de coyuntura

# Mayoritario conocimiento de la prisión preventiva para Nadine Heredia y Ollanta Humala

¿Ha escuchado o no que el Juez ha dictaminado que Nadine Heredia y Ollanta Humala tengan 18 meses de prisión preventiva?



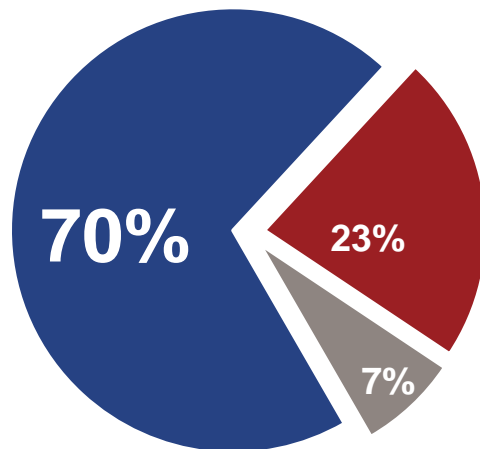
	Total	Voto en 2da vuelta			Nivel Socioeconómico			Zona geográfica	
		Keiko	PPK	B/V/NP	NSE A/B	NSE C	NSE D/E	Lima	Interior
Sí	90%	88%	92%	88%	<b>93%</b>	<b>95%</b>	87%	<b>97%</b>	87%
No	8%	9%	7%	9%	3%	4%	<b>11%</b>	3%	<b>10%</b>
NS/NP	2%	3%	1%	3%	<b>4%</b>	1%	2%	-	<b>3%</b>

# Prisión preventiva para Ollanta Humala y Nadine Heredia

7 de cada 10 encuestados está de acuerdo con la decisión del juez de 18 meses de prisión preventiva. **En general, la mayoría considera que el juez Concepción Carhuacho actuó de manera independiente.**

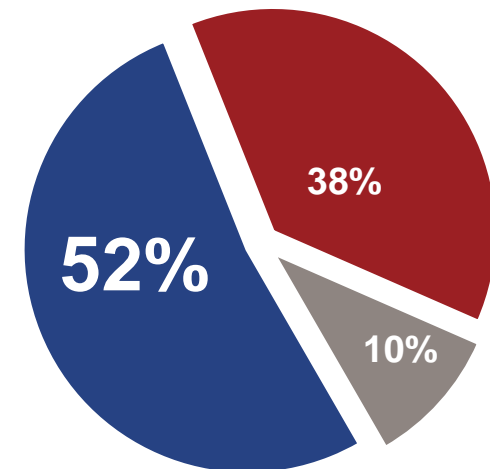
¿Está de acuerdo o no con esta decisión del Juez?

- De acuerdo
- En desacuerdo
- NS/NP



¿Ud. considera que el juez actuó de manera independiente o ha tenido algún tipo de presión?

- Ha actuado de manera independiente
- Ha tenido algún tipo de presión
- NS/NP



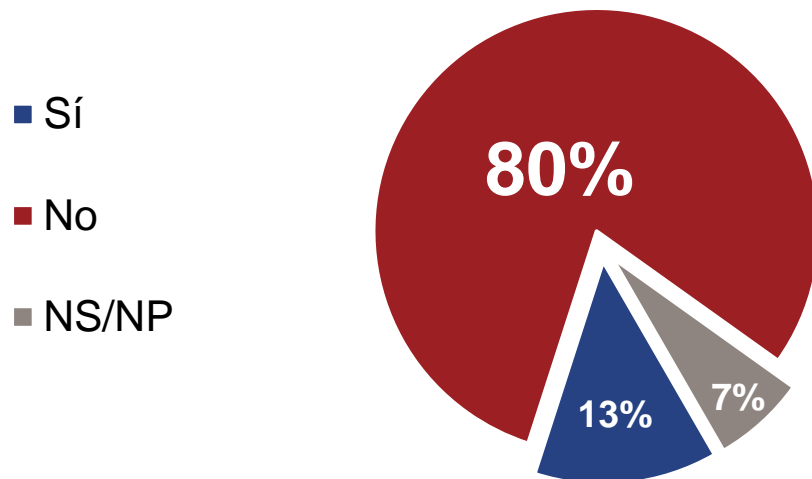
Base julio 2017: Total de entrevistados que tienen conocimiento de la orden de prisión preventiva - Nacional Urbano rural (1108)

# Problemas en el APRA

Alto desconocimiento de las elecciones al interior del partido aprista.

**Entre quienes conocen, la mayoría considera que estas elecciones no se llevaron de manera adecuada.**

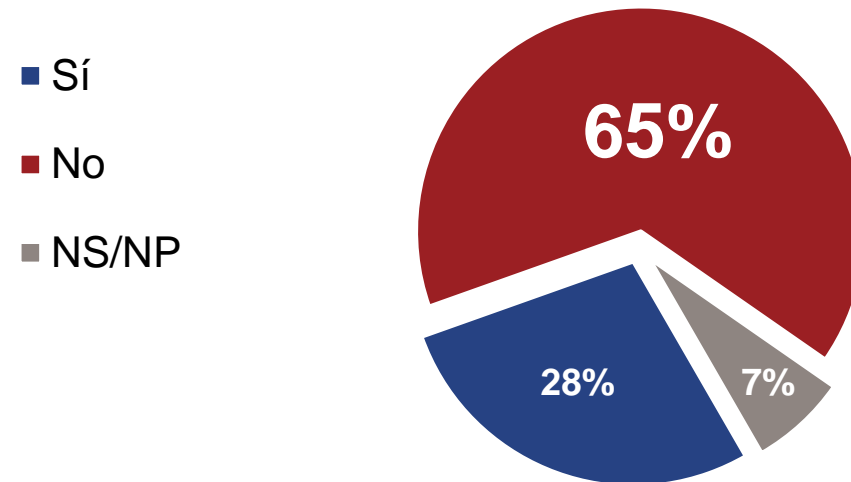
¿Está usted al tanto o no de las últimas elecciones internas del APRA?



Base julio 2017: Total de entrevistados - Nacional urbano rural (1228)

## SOLO ENTRE QUIENES CONOCEN DE LAS ELECCIONES EN EL APRA

¿Cree que estas elecciones en el APRA se han llevado de manera apropiada o no?

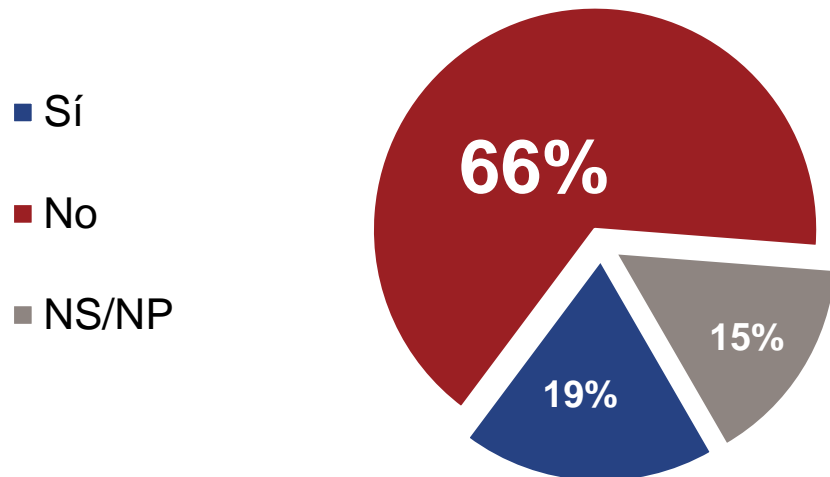


Base julio 2017: Total de entrevistados que conocen de las últimas elecciones internas del APRA (164)

# Divisiones en el Frente Amplio

Tampoco se conoce de la ruptura del Frente Amplio en el Congreso

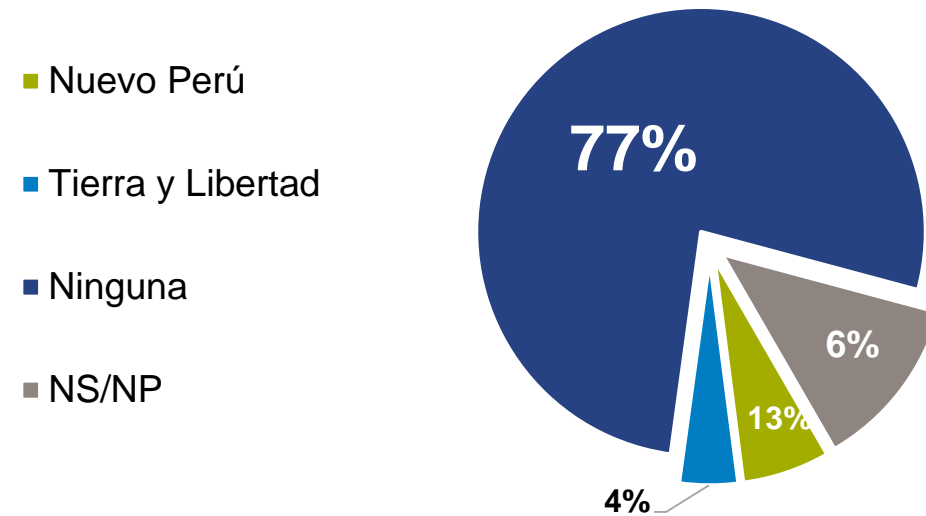
¿Está usted al tanto de la reciente división del Frente Amplio en el Congreso?



Base julio 2017: Total de entrevistados - Nacional urbano rural (1228)

## SOLO ENTRE QUIENES CONOCEN DE LAS DIVISIÓN EN EL FRENTE AMPLIO EN EL CONGRESO

¿Se siente cercano a alguno de estos grupos o a ninguno?



Base julio 2017: Total de entrevistados que conocen de la ruptura del Frente Amplio (227)

# Evaluación de la gestión municipal de Luis Castañeda Lossio

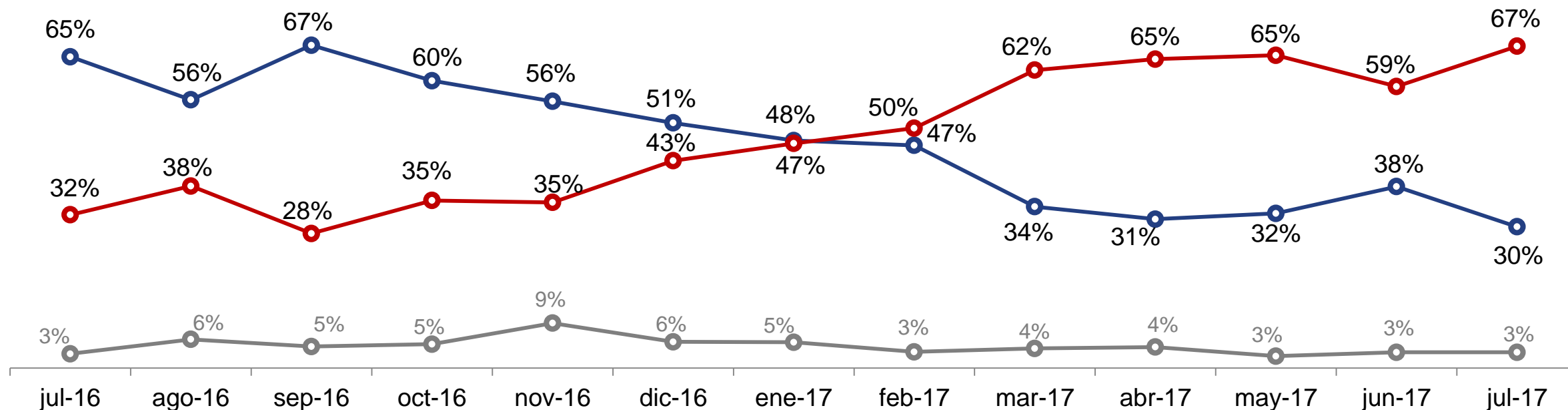
# Aprobación de la gestión de Castañeda: 8 pts. menos que en Junio



¿Aprueba o desaprueba la labor de Luis Castañeda Lossio como alcalde de la Municipalidad de Lima?

—●— Aprueba —●— Desaprueba —●— NS/NP

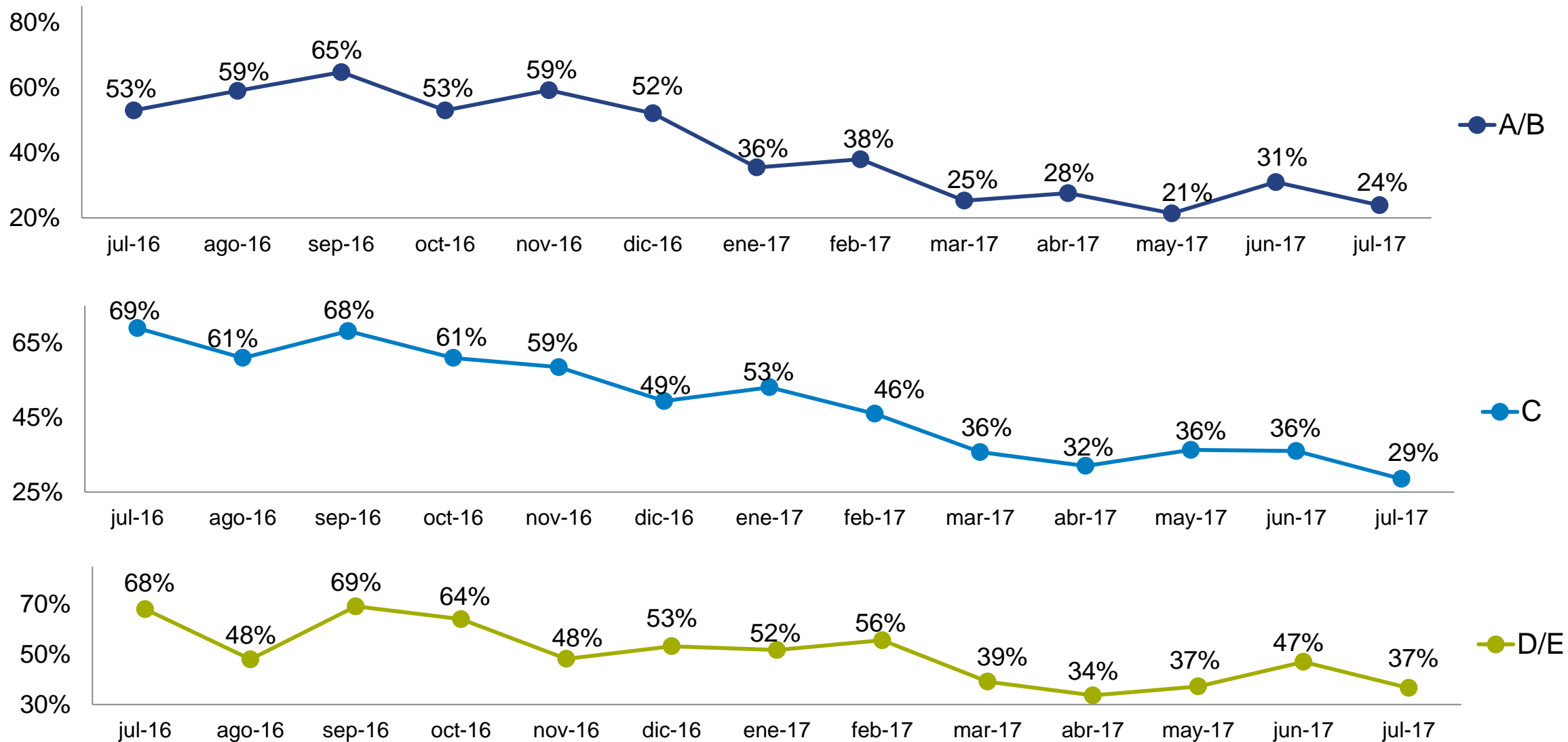
Promedio de  
aprobación últimos  
3 meses:  
**33%**



# Aprobación de Castañeda por nivel socioeconómico (% aprobación)



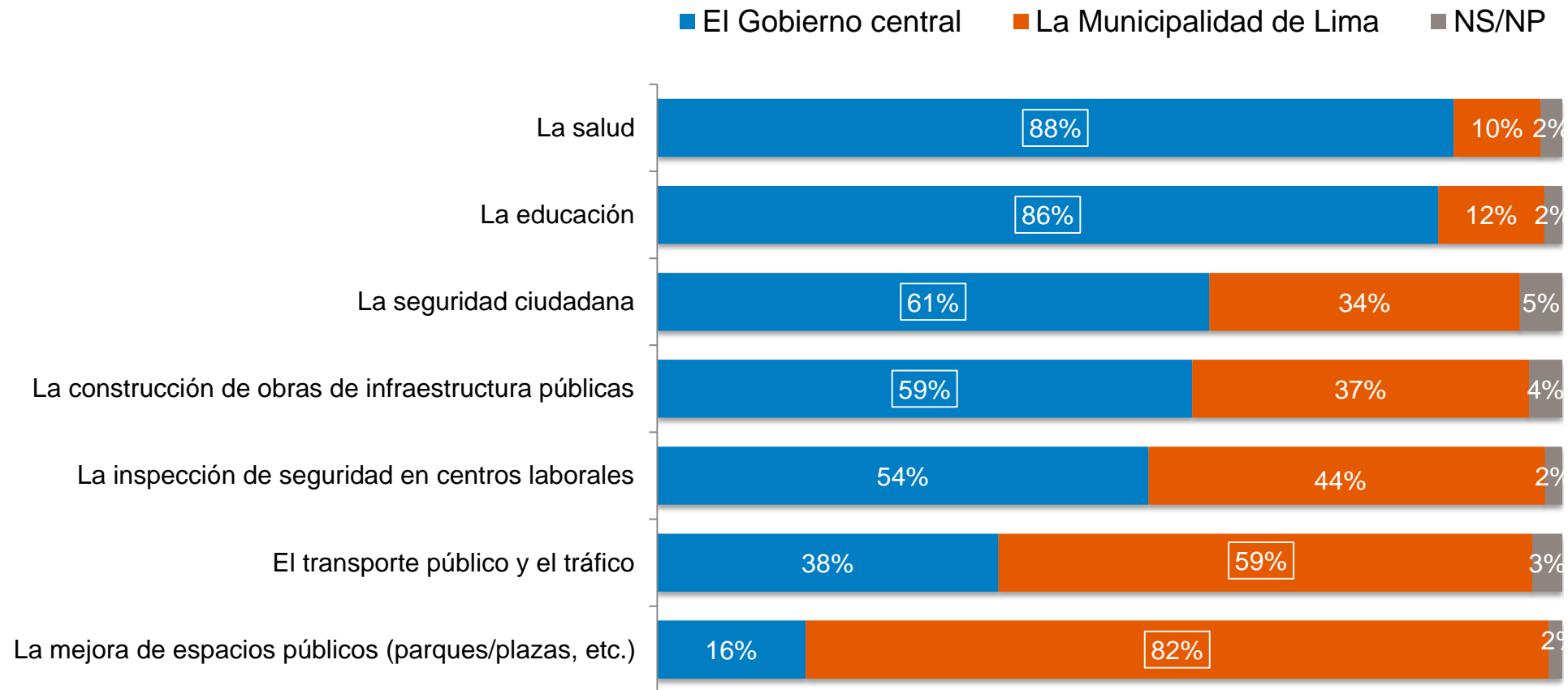
¿Aprueba o desaprueba la labor de Luis Castañeda Lossio como alcalde de la Municipalidad de Lima?





# La Municipalidad de Lima es la institución responsable de velar por el transporte público y la mejora de espacios públicos

¿Quién tiene la mayor responsabilidad sobre velar por ... (LEER TEMAS):  
**El gobierno central** o la **Municipalidad de Lima**?



# GfK | Metodología | Ficha técnica del estudio

## 1. Nombre de la encuestadora

GfK Conecta S.A.C.

## 2. Número de registro

083-REE/JNE – Resolución 756-2015-DCGI/ JNE.

## 3. Persona jurídica que contrató la encuesta

Diario La República.

## 4. Objetivo del estudio

Recoger las opiniones sobre diferentes temas políticos y sociales en personas mayores de 18 a más años con DNI de todos los niveles socioeconómicos, en ámbitos urbano y rural.

## 5. Tamaño de la población

Hombres y mujeres de 18 años a más con DNI de todos los niveles socioeconómicos del Perú (22,017,030). Ámbito urbano y rural, de acuerdo con el Padrón Electoral de las Elecciones Generales 2016.

La composición de la población objetivo por regiones (Lima, Norte, Centro, Sur y Oriente) y ámbito (Urbano y Rural) se puede apreciar en el siguiente cuadro.

Cuadro 1. Distribución de la población electoral por regiones y ámbito 1/ .

Zona	Ambito					
	Urbano	%	Rural	%	Total	%
Lima	7,621,753	34.6%	6,724	0.0%	7,628,477	34.6%
Norte	3,593,897	16.3%	1,686,966	7.7%	5,280,863	24.0%
Centro	1,458,136	6.6%	708,343	3.2%	2,166,479	9.8%
Sur	3,110,531	14.1%	1,235,155	5.6%	4,345,686	19.7%
Selva	1,531,095	7.0%	1,064,430	4.8%	2,595,525	11.8%
<b>Total</b>	<b>17,315,412</b>	<b>78.6%</b>	<b>4,701,618</b>	<b>21.4%</b>	<b>22,017,030</b>	<b>100.0%</b>

Fuente: Padrón Electoral Elecciones Generales 2016 y Proyecciones Poblacionales GfK 2016.

La distribución de la población objetivo por sexo y rango de edad se presenta a continuación.

Cuadro 2. Distribución de la población por sexo, rango de edad.

Sexo	%	Rango de Edad	%
Hombre	50.0%	18 a 24	20%
Mujer	50.0%	25 a 39	37%
<b>Total</b>	<b>100.0%</b>	40 a 70	43%
		<b>Total</b>	<b>100.0%</b>

1/Dentro de las regiones Norte, Centro y Sur existe una sub estratificación por región natural y tiene como finalidad garantizar la representatividad de la muestra de acuerdo a sus proximidades territoriales. La distribución geográfica según departamento, provincia y distrito serán detalladas en los puntos de muestreo.

## 6. Tamaño de la muestra

La muestra para esta medición tuvo 1228 entrevistados y está distribuida de la siguiente manera.

Cuadro 3. Distribución de la muestra por regiones y ámbito.

Zona	Urbano		Rural		Total	
	Urbano	%	Rural	%	Total	%
Lima y Callao	518	42%	-	-	518	42%
Norte	222	18%	42	3%	264	21%
Centro	70	6%	20	2%	90	8%
Sur	207	17%	28	2%	235	19%
Oriente	101	8%	20	2%	121	10%
<b>Total</b>	<b>1118</b>	<b>91%</b>	<b>110</b>	<b>9%</b>	<b>1228</b>	<b>100%</b>

Cuadro 4. Distribución de la muestra por sexo y rango de edad.

Sexo	Encuestas	Rango de Edad	Encuestas
Hombre	596	18 a 24	247
Mujer	632	25 a 39	460
		40 a 70	521
<b>Total</b>	<b>1228</b>	<b>Total</b>	<b>1228</b>

2/ Las cuotas para cada distrito seleccionado se fijan de acuerdo a la distribución de las variables sexo y rango de edad.

## 7. Margen de error de muestreo

Los resultados del presente estudio tienen un error máximo estimado de  $\pm 2.8\%$  para los resultados a nivel nacional.

## 8. Nivel de confianza de la muestra

Los resultados del estudio tienen un nivel de confianza de 95% considerando una varianza máxima en las proporciones poblacionales ( $p=q=0.5$ ).

## 9. Nivel de representatividad 3/

Muestra personas distribuidas en los 17 departamentos, 19 provincias y 80 distritos con un nivel de representatividad de 65%.

## 10. Fecha de campo

Del 15 al 19 de julio del 2017.

## 11. Tipo de Muestreo aplicado

El diseño de la muestra es estratificado por regiones (Lima, Norte, Centro, Sur y Oriente) y dentro de cada una de estas regiones existe una sub estratificación por ámbito (Urbano y Rural) y región natural (Costa, Sierra y Oriente). Al interior de ellas seleccionamos una muestra de ciudades y distritos los cuales están compuestos por zonas delimitadas según INEI y por manzanas de vivienda. Es polietápico por las etapas de selección se describen a continuación:

3/ La representatividad se calcula utilizando un cociente entre la población que estamos cubriendo en el estudio sobre la población total. La representatividad provincial tomamos la población de las provincias visitadas y lo dividimos entre la población total.

Etapas	Unidad de muestreo	Tipo de selección
1	Ciudades y distritos	Probabilístico. Estratificado.
2	Zonas censales 4/	Probabilístico. Sistemático con inicio aleatorio de manzana y probabilidad proporcional al tamaño de las viviendas.
3	Viviendas 5/	Probabilístico. Sistemático con inicio aleatorio.
4	Persona 6/	Cuotas de sexo y rango de edad.

4/ El INEI subdivide a un distrito en zonas censales y esto equivale a un conglomerado de manzanas (40 y 50 manzanas en promedio), esta identificación es válida para la parte urbana mientras que en las zonas rurales por carecer frecuentemente de agrupaciones de manzanas se visita el centro poblado y se realizan las encuestas considerando un salto de viviendas desde que se ingresa al pueblo. GfK considera como rural a todos aquellos centros poblados que se encuentran a más de una hora y media de los distritos capitales.

5/ En la manzana de inicio se define la esquina de inicio, el sentido de recorrido es anti horario y el salto después de realizar una encuesta es de tres viviendas.

6/ Debe ser un miembro del hogar mayor a 18 años con DNI. Los trabajadores del hogar, visitantes no deben ser considerados en la muestra.

## 12. Puntos de muestreo

Zona Lima:	Lima Metropolitana
Zona Norte:	Ancash, Cajamarca, La Libertad, Lambayeque, Piura
Zona Centro:	Huánuco, Junín
Zona Sur:	Arequipa, Ayacucho, Cusco, Ica, Puno, Tacna.
Zona Oriente:	Loreto, San Martín, Ucayali.

Fundada en el 2003 (como Conecta Asociados), se ha caracterizado por contar con un equipo de profesionales de primer nivel, altamente comprometidos, realizando informes orientados a soluciones con enfoques estratégicos, novedosos que optimizan la inversión de sus clientes. Desde el 2009 es parte del Grupo GfK, quinta empresa de investigación de mercados en el mundo que opera en más de 100 países con un staff de más de 11,000 personas.

## **Equipo humano**

Gerente General: Hernán Chaparro

Colaboradores: Laura Amaya, Sergio Ugaz, Antonio Ruiz, Fabiola Castillo, Lucía Espinoza, Moisés Cerna.

Distribución y difusión: Nancy Jaén y Gonzalo Abad.

## **Todos los derechos reservados**

Este material no puede ser reproducido o transmitido por ningún medio, total o parcialmente, sin el permiso expreso de GfK Conecta SAC (083-REE/JNE). Código de renovación: 1050-A-2012-JNE 8 de noviembre de 2012.