

LA CAMPAÑA ELECTORAL

El Partido Socialista Obrero Español (PSOE), según las intenciones de voto manifestadas al cumplirse el *paso del ecuador* de la campaña electoral, se perfila como claro ganador de las generales del próximo día 22, aunque no

tiene plenamente asegurado repetir la mayoría absoluta conseguida en la anterior legislatura. Coalición Popular mantiene expectativas de lograr resultados similares a los de 1982, mientras el CDS, que lidera Adolfo Suárez, e Iz-

quierda Unida, aglutinada en torno al PCE de Gerardo Iglesias, experimentan un fuerte incremento en la intención de voto, según el sondeo realizado para EL PAÍS por el Instituto Demoscopia entre los días 5 y 8 de junio. Los nacio-

nalistas consolidan o mejoran su representación en el Parlamento (especialmente Convergència i Unió), y el PRD continúa despertando escaso apoyo electoral. La abstención se estima en torno al 30%.



Último sondeo de EL PAÍS para las elecciones del día 22

El partido socialista no tiene asegurada la mayoría absoluta

Mejoran las expectativas para el CDS de Suárez e Izquierda Unida

EL PAÍS, Madrid

El segundo sondeo realizado por EL PAÍS sitúa al PSOE en una franja entre los 167 y los 194 diputados, lo que marca un sensible descenso en la intención de voto con respecto al sondeo publicado el pasado día 1 y coloca al partido del Gobierno en la necesidad de intensificar sus esfuerzos en el tramo final de la campaña para asegurarse la mayoría absoluta, que podría perder en función de los resultados de otros partidos minoritarios (CDS e Izquierda Unida). Frente a las perspectivas que se ofrecían en la precampaña, aparece en el horizonte electoral la posibilidad de un Gobierno de mayoría relativa, aunque nadie inquieta al PSOE en cuanto a su hegemonía como primer partido.

Coalición Popular (CP) mantiene sus niveles de apoyo, sin que se detecte ninguna posibilidad de mejorar sus resultados de 1982 —obtuvo 106 diputados—, e incluso puede perder algún escaño.

Madrid, la Comunidad Valenciana, Canarias y algunas circunscripciones de Castilla y León —especialmente Ávila— marcan las mayores expectativas de voto para el CDS de Suárez, que se ha convertido en el partido-revelación después de que en 1982 obtuviera sólo dos diputados.

El resultado final para esta formación, que se autodefine "centrista y progresista", depende de un millón y medio de electores que se manifiestan dudosos entre votar PSOE o CDS —el 12% de los que votaron a los socialistas en 1982— o entre votar Coalición Popular o CDS —el 13% de los que votaron a la coalición de Manuel Fraga en las anteriores elecciones—.

Izquierda Unida (IU), que amalgama una serie de pequeñas formaciones en torno al PCE, dreña votos al PSOE por la izquierda y muestra una sensible mejora en sus expectativas electorales (pue-

ESTIMACIÓN DE COMPORTAMIENTO ELECTORAL EL 22 DE JUNIO Y RESULTADOS DE LAS ELECCIONES DE 1982 (1)

	% de votos	Estimación de escaños en el Congreso	% voto válido 1982	Escaños obtenidos en 1982	Estimación de escaños en el Senado	Escaños obtenidos en el Senado en 1982
PSOE	41	167-194	47,1	202	117-129	134
CP	24	86-105	25,9	106	55-66	54
UCD	—	—	7,4	11	—	4
PRD	3	3-4	—	—	—	—
CDS	11	15-29	2,9	2	4	—
PCE (IU)	6	10-16	3,9	4	—	—
PNV	3	8-9	1,9	8	7	7
CIU	6	17-20	3,8	12	6-8	7
HB	1,4	3-4	0,9	2	1	—
EE	0,7	1-2	0,5	1	—	—
ERC	1	1	0,6	1	—	—
Otros (2)	2,9	BNG 0-1 PAR 0-1	5,1	1	5	2

1. Estimación realizada según los criterios que se especifican en la ficha técnica.
2. Otros: BNG: 0,4. PAR: 0,3. PSA: 0,4. PSG-EG, 0,4. UC-Carr: 0,3. AC-INC: 0,1. Otros: 1.

de lograr el 6% de los sufragios totales y entre 10 y 16 escaños). Por el contrario, Unidad Comunista, candidatura liderada por Santiago

Carrillo, no parece tener posibilidades de obtener escaños.

Los posibles resultados del PRD están dando lugar a una cierta con-

fusión por los distintos cálculos que se ofrecen a la opinión pública. En algunos casos se están sumando como votos del PRD sufragios des-

tinados a CIU. Por otra parte, en Galicia los socios de Miguel Roca se presentan como Coalición Galega y no figuran bajo las siglas del PRD. En este caso concreto las expectativas de voto mejoran. Los tres o cuatro escaños que puede conseguir el PRD proceden de Galicia y Baleares. En el resto de España el PRD sigue recibiendo una intención de voto muy escasa.

PRD y Convergencia i Unió

La notable mejora de las expectativas electorales de CIU en Cataluña, que puede aumentar su representación en el Congreso de los 12 escaños de la anterior legislatura a 17 o 20, se debe en gran medida, según los autores del sondeo, "al travase de votos de sectores tradicionalmente españolistas, que votaron con anterioridad a CP, UCD y PSOE y que parecen considerar cada vez más legítimo un voto por la coalición nacionalista de centro CIU". Esto queda empíricamente demostrado, añaden, "no sólo por la dirección de los flujos de intención de cambio de voto 1982-1986 entre otros partidos y CIU, sino muy claramente por la alta proporción de entrevistados que en Cataluña expresan su intención de votar al PRD, pese a que este partido como tal no se presenta en Cataluña". A efectos prácticos estos votos se han atribuido a CIU.


En el País Vasco el PNV mantiene sus resultados de 1982, y las opciones *abertzales* de izquierda pueden mejorar ligeramente. En las elecciones autonómicas andaluzas, que se celebran también el día 22, el PSOE mantiene una posición hegemónica (de 58 a 66 escaños posibles sobre un total de 109), aunque cede votos a PCE-IU, Partido Andalucista y CDS.

En el Senado, dado el sistema de representación, no se producirán variaciones sensibles sobre la anterior legislatura.

LA CAMPAÑA ELECTORAL

ANDALUCÍA

Sevilla

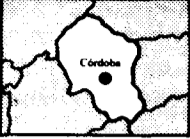


12 DIPUTADOS
4 SENADORES

Partidos	Esaños 1986		Esaños 1982	
	Congreso	Senado	Congreso	Senado
PSOE	8	3	8	3
CP	3	1	3	1
CDS				
PRD				
PC (IU)	1		1	
UCD				

SENADO: Ana María Ruiz-Taglés Morales (PSOE), Amparo Rubiales Torrejón (PSOE), Francisco Moreno Franco (PSOE), Luis Fernández Fernández-Madrid (CP).

Córdoba




7 DIPUTADOS
4 SENADORES

Partidos	Esaños 1986		Esaños 1982	
	Congreso	Senado	Congreso	Senado
PSOE	4-5	3	5	3
CP	2	1	2	1
CDS				
PRD				
PC (IU)	0-1			
UCD				

SENADO: Diego Alonso Colacios (PSOE), Joaquín Martínez Bjorkman (PSOE), Julián Santiago Bujalante (PSOE), Antonio Aguilar Cruz (CP).

Granada



7 DIPUTADOS
4 SENADORES

Partidos	Esaños 1986		Esaños 1982	
	Congreso	Senado	Congreso	Senado
PSOE	4	3	5	3
CP	2	1	2	1
CDS				
PRD				
PC (IU)	1			
UCD				

SENADO: Juan Cuenca Doblado (PSOE), Rafael Estrella Pedrola (PSOE), José García Ladrón de Guevara (PSOE), Francisco Ángel Jiménez Carmona (CP).

Málaga




9 DIPUTADOS *
4 SENADORES

Partidos	Esaños 1986		Esaños 1982	
	Congreso	Senado	Congreso	Senado
PSOE	5-6	3	6	3
CP	2-3	1	2	1
CDS				
PRD				
PC (IU)	0-1			
UCD				

SENADO: Antonio García Duarte (PSOE), Ramón Germinal Bernal Soto (PSOE), Luciano Alonso Alonso (PSOE), Enrique Bolín Pérez-Argemí (CP).

Almería




5 DIPUTADOS
4 SENADORES

Partidos	Esaños 1986		Esaños 1982	
	Congreso	Senado	Congreso	Senado
PSOE	4	3	4	3
CP			1	1
CDS	1	1		
PRD				
PC (IU)				
UCD				

SENADO: Blas Díaz Bonillo (PSOE), Eloy Jesús López Miralles (PSOE), Antonio Maresca García-Esteller (PSOE), María Dolores González González (CDS).

Cádiz

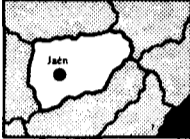


9 DIPUTADOS *
4 SENADORES

Partidos	Esaños 1986		Esaños 1982	
	Congreso	Senado	Congreso	Senado
PSOE	5-6	3	6	3
CP	2	1	2	1
CDS	0-1			
PRD				
PC (IU)	1			
UCD				

SENADO: Rafael Román Guerrero (PSOE), Francisco Arias Solís (PSOE), Jaime Pérez-Llorca Rodrigo (PSOE), Javier Cámara Eguinoa (CP).

Jaén




6 DIPUTADOS *
4 SENADORES

Partidos	Esaños 1986		Esaños 1982	
	Congreso	Senado	Congreso	Senado
PSOE	4-5	3	5	3
CP	1	1	2	1
CDS				
PRD				
PC (IU)	0-1			
UCD				

SENADO: Emilio Arroyo López (PSOE), Francisco García Vico (PSOE), Juan Zarrías Jareño (PSOE), Luis de Torres Gómez (CP).

Huelva



5 DIPUTADOS
4 SENADORES

Partidos	Esaños 1986		Esaños 1982	
	Congreso	Senado	Congreso	Senado
PSOE	4	3	4	3
CP	1	1	1	1
CDS				
PRD				
PC (IU)				
UCD				

SENADO: Tomás Seisdedos Martín (PSOE), Antonio García Correa (PSOE), José González Castañaga (PSOE), Francisco Campos Cordón (CP).

Las provincias marcadas con un asterisco han ganado o perdido un escaño con respecto a las anteriores elecciones, por variaciones producidas en su población. Por otra parte, en algunas provincias se facilitan más nombres de candidatos al Senado que los escaños correspondientes a la circunscripción. Se ha hecho en los casos en que la atribución de escaños es dudosa por la escasa diferencia de votos entre candidatos.

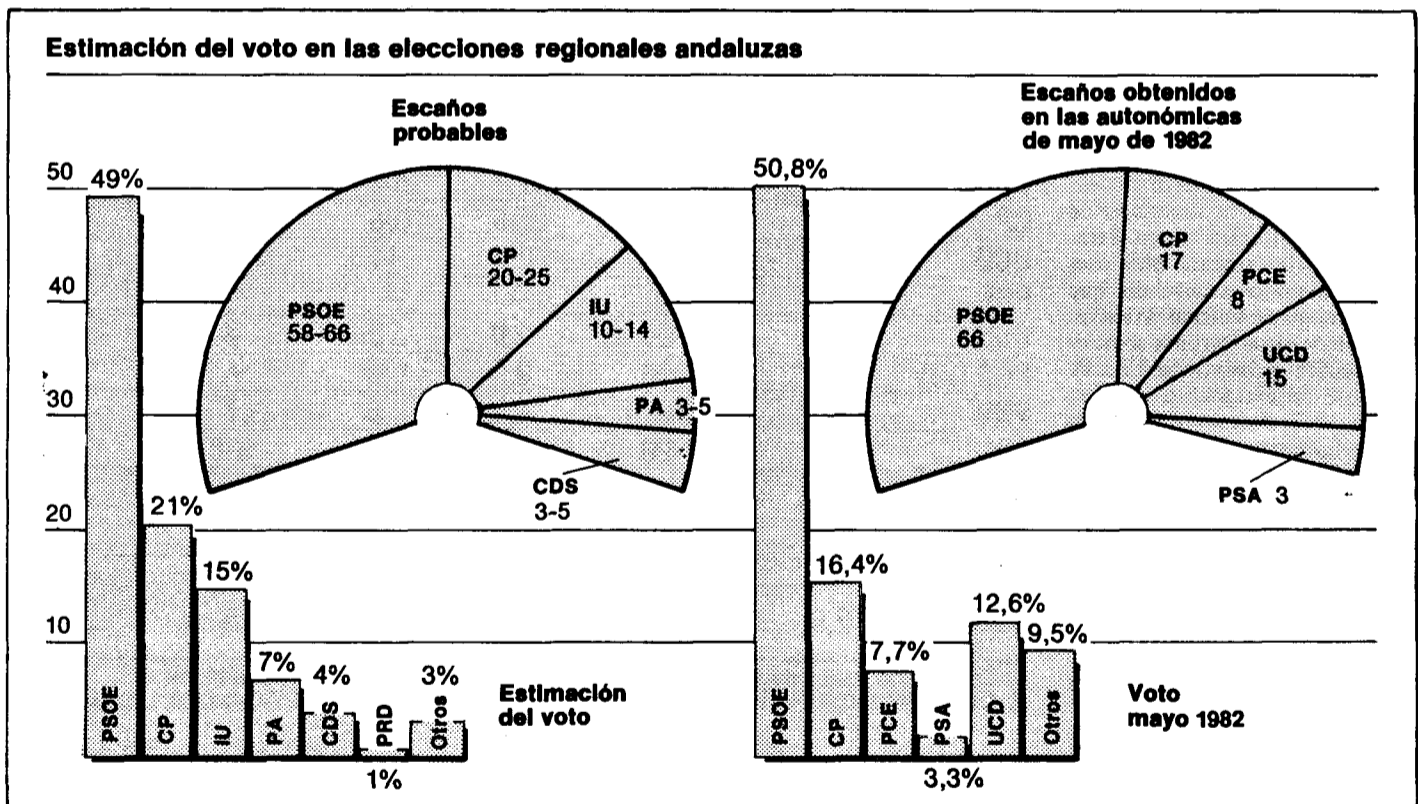
El PSOE pierde hasta un 7% en las regionales andaluzas respecto a las legislativas

La sensible diferencia en la intención de voto hacia el Partido Socialista Obrero Español (PSOE), según se trate de las elecciones legislativas o de las autonómicas, es la nota más destacada del sondeo en cuanto a la región andaluza. Los socialistas mantienen su hegemonía en la región, aunque el sondeo detecta una ligera tendencia al descenso en los comicios para el Congreso de los Diputados, que se acentúa notablemente al indagar la intención de los electores para el Parlamento autonómico.

Mientras en las elecciones generales de 1982 el PSOE consiguió el 60,8% de los votos y 43 escaños, en esta ocasión la intención de voto se cifra en un 56%, lo que le proporcionaría entre 38 y 42 escaños. La pérdida de votos tiene lugar en beneficio de Izquierda Unida, que, con un 10% de votos en Andalucía, podría pasar del escaño que tiene el PCE en la actualidad hasta tres, y del Centro Democrático y Social de Adolfo Suárez, que en las generales de 1982 no obtuvo diputados en esta región y sólo alcanzó el 1,3% del voto, mientras ahora podría alcanzar el 7%, con uno o dos diputados.

Coalición Popular mantiene la misma tendencia que el PSOE, con una ligera baja en las expectativas, que podría darle 13 a 14 escaños, mientras en 1982 obtuvo 15.

El Partido Andalucista no parece despe-



gar en esta confrontación, ya que el sondeo le atribuye un 2% y ningún escaño. Peor perspectiva se ofrece para el Partido Reformista Democrático (PRD), ya que se estima en un 1% el voto que obtendrá sin la menor posibilidad de conseguir diputados en las ocho provincias andaluzas.

En cuanto a las elecciones autonómicas,

que en Andalucía se celebrarán también el próximo día 22, el electorado ofrece una intención de voto selectiva. Los socialistas obtendrían el 49% de los votos —siete puntos menos que en las generales—, que les otorgarían entre 58 y 66 escaños —66 tiene en la actualidad en el Parlamento regional—, mientras Coalición Popular, de

17 escaños en el Parlamento regional, podría pasar a tener entre 20 y 25. Los comunistas, de los ocho actuales, a 10-14; el Partido Andalucista, de tres hasta cinco, y el CDS, con un 4%, puede conseguir también entre tres y cinco escaños de la Cámara andaluza. El PRD sigue la tónica de las legislativas.

LA CAMPAÑA ELECTORAL

CATALUÑA

Barcelona
33 DIPUTADOS
4 SENADORES
Map of Barcelona
Table: Escaños 1986 vs Escaños 1982 by partido (PSC-PSOE, CP, CDS, CIU, PSUC (UEC), UCD, ERC)

Tarragona
5 DIPUTADOS
4 SENADORES
Map of Tarragona
Table: Escaños 1986 vs Escaños 1982 by partido (PSC-PSOE, CP, CDS, CIU, PSUC (UEC), UCD)

Lérida
4 DIPUTADOS
4 SENADORES
Map of Lérida
Table: Escaños 1986 vs Escaños 1982 by partido (PSC-PSOE, CP, CDS, CIU, PSUC (UEC), UCD)

Gerona
5 DIPUTADOS
4 SENADORES
Map of Gerona
Table: Escaños 1986 vs Escaños 1982 by partido (PSC-PSOE, CP, CDS, CIU, PSUC (UEC), UCD)

Ascenso espectacular de CiU. La coalición electoral Convergència i Unió (CiU) experimenta, según el sondeo, un espectacular ascenso de 11,4 puntos respecto a las elecciones legislativas de 1982.

tante, continúa siendo la primera fuerza política catalana. La Unió de l'Esquerra Catalana (UEC) —integrada por los comunistas del PSUC y Entesa dels Nacionalistes d'Esquerra (ENE)— puede llegar a conseguir de tres a cuatro diputados, contra uno que obtuvo en los pasados comicios legislativos.

(CDS) —este último podría obtener un diputado— son las únicas formaciones que experimentan ascensos, mientras que el PSC desciende del 45,6% en 1982 al 38% en 1986 —7,6 % de los votos, según el sondeo—, aunque seguirá obteniendo el mayor número de diputados (de 20 a 23).

sondeo, seis diputados, y quedaría con dos. Un 6% del electorado catalán muestra intención de voto por la formación que lidera Manuel Fraga. Esquerra Republicana de Catalunya (ERC) ve incrementada en un punto su previsión de voto respecto al año 1982, lo que le permitirá conservar el acta de diputado que obtuvo en las pasadas elecciones legislativas.

COMUNIDAD VALENCIANA

Castellón
5 DIPUTADOS
4 SENADORES
Map of Castellón
Table: Escaños 1986 vs Escaños 1982 by partido (PSOE, CP, CDS, PRD, PC (IU), UCD)

Valencia
16 DIPUTADOS *
4 SENADORES
Map of Valencia
Table: Escaños 1986 vs Escaños 1982 by partido (PSOE, CP, CDS, PRD, PC (IU), UCD)

Alicante
10 DIPUTADOS *
4 SENADORES
Map of Alicante
Table: Escaños 1986 vs Escaños 1982 by partido (PSOE, CP, CDS, PRD, PC (IU), UCD)

MURCIA

Murcia
8 DIPUTADOS
4 SENADORES
Map of Murcia
Table: Escaños 1986 vs Escaños 1982 by partido (PSOE, CP, CDS, PRD, PC (IU), UCD)

El CDS supera su media nacional. El Centro Democrático y Social (CDS) supera en la Comunidad Valenciana su propia media nacional que le otorga el sondeo —un 11%— para situarse en estas tres provincias en el 13%.

conquistaron el 2,5% de los votos y ningún diputado. El PSOE apunta un descenso de casi cuatro puntos respecto a los últimos comicios, y Coalición Popular también parece descender, desde el 29,2% hasta el 24%, lo que podría costarle dos de los 10 escaños que consiguió en las generales de 1982.

gión, en la que quedaron en blanco en 1982. El PRD, con un 3%, no conseguirá escaños en la Comunidad Valenciana, como tampoco las pequeñas formaciones que concurren en la región.

Pocas variaciones. La posible obtención de un escaño para el Congreso por parte del Centro Democrático y Social (CDS), que lidera Adolfo Suárez, constituiría, de confirmarse, el mayor cambio electoral que se registraría en estas elecciones en Murcia.

ASTURIAS

Asturias
9 DIPUTADOS *
4 SENADORES
Map of Asturias
Table: Escaños 1986 vs Escaños 1982 by partido (PSOE, CP, CDS, PRD, PC (IU), UCD)

Cantabria
5 DIPUTADOS
4 SENADORES
Map of Cantabria
Table: Escaños 1986 vs Escaños 1982 by partido (PSOE, CP, CDS, PRD, PC (IU), UCD)

Cáceres
5 DIPUTADOS
4 SENADORES
Map of Cáceres
Table: Escaños 1986 vs Escaños 1982 by partido (PSOE, CP, CDS, PRD, PC (IU), UCD)

Badajoz
6 DIPUTADOS *
4 SENADORES
Map of Badajoz
Table: Escaños 1986 vs Escaños 1982 by partido (PSOE, CP, CDS, PRD, PC (IU), UCD)

Desgaste socialista. El PSOE, que sigue siendo mayoritario en Asturias, retrocede en apoyo popular y puede perder uno o dos escaños (seis consiguió en 1982). CP también baja y podría perder una de sus tres actas de diputado.

El CDS, en el reparto. Como en otras provincias, el equilibrio alcanzado en 1982 entre el PSOE y CP se rompe con la irrupción del CDS de Suárez. En una de las circunscripciones con mayor implantación de los populares —el PSOE se impuso por tres escaños a dos en las anteriores elecciones— se apunta un empate a dos escaños entre los dos grandes.

Aplastante mayoría socialista. La comunidad autónoma de Extremadura registra una aplastante mayoría socialista —sobre todo en Badajoz—, consolidando los resultados obtenidos en 1982. Según el sondeo, el partido que lidera Felipe González obtendrá de ocho a nueve diputados en los comicios del próximo día 22.

de los 12 en liza, mientras que Coalición Popular obtenía los tres restantes. En esta próxima consulta el número de diputados ha quedado reducido a 11, de los que tres pertenecerán a CP: dos en Cáceres y uno en Badajoz. La coalición de Manuel Fraga pierde un escaño en Badajoz, pero gana uno en Cáceres, con lo que su situación es idéntica a la de 1982.

LA CAMPAÑA ELECTORAL

CEUTA

Ceuta

1 DIPUTADO
2 SENADORES

Partidos	Esaños 1986		Esaños 1982	
	Congreso	Senado	Congreso	Senado
PSOE	1	2	1	2
CP				
CDS				
PRD				
PC (IU)				
UCD				

SENADO: Antonio Rallo Romero (PSOE), María del Carmen Cedeira Morterero (PSOE).

Todo para el PSOE. El Partido Socialista vuelve a ganarlo todo en Ceuta. Un escaño para el Congreso y dos para el Senado, se decantan hacia el partido del Gobierno, como ya ocurriera en 1982. La existencia de un solo escaño simplifica los trámites electorales, que se reducen a conocer cuál será el partido más votado. La hegemonía socialista parece difícil de batir en esta plaza, de modo que los cambios son sólo de nombres, ya que Juan José León es el nuevo candidato al Congreso del partido en el Gobierno.

MELILLA

Melilla

1 DIPUTADO
2 SENADORES

Partidos	Esaños 1986		Esaños 1982	
	Congreso	Senado	Congreso	Senado
PSOE	1	2	1	2
CP				
CDS				
PRD				
PC (IU)				
UCD				

SENADO: Julio Bassets Rutllant (PSOE), Manuel López Ochoa y Ruiz Bravo (PSOE).

De nuevo socialistas. Al igual que en Ceuta, el PSOE gana el escaño del Congreso y las dos plazas para el Senado. Los casi 10.300 votos que consiguió en 1982 no parece que vayan a sufrir grandes variaciones, y en cualquier caso no serán suficientes para que Coalición Popular pueda aspirar a ganador. La presencia del líder musulmán Aomar Dudú hubiera introducido un elemento novedoso, pero su decisión de no presentarse a la contienda aleja aún más cualquier margen de sorpresa.

CASTILLA-LA MANCHA

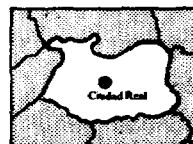
Guadalajara

3 DIPUTADOS
4 SENADORES

Partidos	Esaños 1986		Esaños 1982	
	Congreso	Senado	Congreso	Senado
PSOE	1-2	3-1	2	3
CP	1-2	1-3	1	1
CDS				
PRD				
PC (IU)				
UCD				

SENADO: José Luis Ros Maorad (PSOE), Francisco Javier Solano Rodríguez (PSOE), Alfonso Trillo Hernando (PSOE), Francisco Tomey Gómez (CP), Juan Antonio de Luna Aguado (CP), José María Bris Gallego (CP).

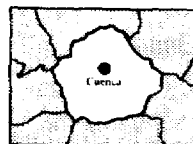
Ciudad Real

5 DIPUTADOS
4 SENADORES

Partidos	Esaños 1986		Esaños 1982	
	Congreso	Senado	Congreso	Senado
PSOE	3	3	3	3
CP	1	1	2	1
CDS	1			
PRD				
PC (IU)				
UCD				

SENADO: Emilio Castro Palomares (PSOE), Rogelio Borrás Serra (PSOE), Fernando Sanz Alonso (PSOE), José Luis Aguilera Bermúdez (CP).

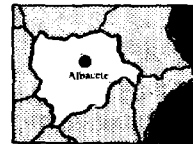
Cuenca

3 DIPUTADOS *
4 SENADORES

Partidos	Esaños 1986		Esaños 1982	
	Congreso	Senado	Congreso	Senado
PSOE	2	3	2	3
CP	1	1	2	1
CDS				
PRD				
PC (IU)				
UCD				

SENADO: Julián Córdoba-Huerta (PSOE), Jaime Jiménez Saiz (PSOE), José Martínez Guijarro (PSOE), Benjamín Domínguez López (CP).

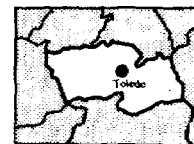
Albacete

4 DIPUTADOS
4 SENADORES

Partidos	Esaños 1986		Esaños 1982	
	Congreso	Senado	Congreso	Senado
PSOE	3	3	3	3
CP	1	1	1	1
CDS				
PRD				
PC (IU)				
UCD				

SENADO: Manuel Ángel Aguilar Belda (PSOE), Ángel Samuel Galán-Cano (PSOE), Ángel Orozco Gómez (PSOE), José Alarcón Molina (CD).

Toledo

5 DIPUTADOS
4 SENADORES

Partidos	Esaños 1986		Esaños 1982	
	Congreso	Senado	Congreso	Senado
PSOE	3	3	3	3
CP	2	1	2	1
CDS				
PRD				
PC (IU)				
UCD				

SENADO: Alfredo Arijá Hernández (PSOE), Eladio Luján Agudo (PSOE), Pablo Tello Díaz (PSOE), Enrique Prieto Carrasco (CP).

El feudo de los 'grandes'. Las cinco circunscripciones electorales que constituyen la comunidad autónoma de Castilla-La Mancha continúan siendo, como en las legislativas de 1982, feudo de las grandes formaciones políticas: Partido Socialista Obrero Español (PSOE) y Coalición Popular (CP). El mapa electoral no experimenta apenas cambios, excepción hecha del escaño que el Centro Democrático y Social (CDS), de Adolfo Suárez, puede obtener en Ciudad Real. Los socialistas obtendrán entre 12 y 13 diputados —13 en 1982—, y los populares de seis a siete, frente a los ocho de las pasadas legislativas. Esta comunidad autónoma pierde un diputado por Cuenca, con lo que pasa de 21 representantes en la Cámara baja a 20. En cuanto al Senado, el PSOE conserva los 15 parlamentarios, mientras que CP mantiene los cinco senadores obtenidos en la anterior consulta.

Ficha técnica del sondeo

Realizado por el Instituto Demoscopia, bajo la dirección técnica de los sociólogos Rafael López Pintor y José Juan Toharia, catedráticos de la universidad Autónoma de Madrid, sobre una muestra de la población española de ambos sexos mayor de 18 años en todo el territorio nacional, excluidas Ceuta y Melilla. Con 5.200 entrevistas.

La muestra es estratificada y proporcional por regiones, provincias y tamaño de hábitat. Resulta estadísticamente representativa, con un nivel de confianza del 95,5% y un error de más/menos 1,38% para datos globales. Abarca las 50 provincias y contiene 170 puntos de muestreo o municipios.

La selección final de los entrevistados se ha llevado a cabo por el sistema de rutas aleatorias, cumplimentando cuotas de sexo y edad. Las entrevistas se han realizado a domicilio los días 5, 6, 7 y 8 de junio.

El tratamiento de los datos se ha efectuado en el centro de cálculo ODEC-UNITEC de Madrid.

El ejercicio prospectivo de estimación de voto para la asignación de escaños en el Congreso y el Senado se ha realizado a partir de los datos directos de intención de voto y simpatía política en el supuesto de una participación en torno al 70%, aplicando alternativamente un criterio correctivo al voto según recuerdo de voto en 1982, dada la infravaloración y sobrevaloración con que algunos partidos aparecen generalmente en la investigación electoral española.

En este ejercicio prospectivo se han barajado comparativamente la muestra de este segundo sondeo y el agregado con la muestra del anterior, equivalente a un total de 10.400 personas. De esta forma los datos obtenidos para el cálculo en cada provincia ofrecen una mejor base estadística.

DISTINTOS INDICADORES DE INTENCIÓN DE VOTO Y VOTO 82 (%)

	2º sondeo Inten. Voto más explícita	Agreg. 2 muestra simpatía	Voto más 1982 simpatía % censo
PSOE	24	33	36,7
CP	8	11	20,2
UCD	—	—	5,8
PRD	0,5	1	—
CDS	5	8	2,3
PCE	4	4	3,9
PNV	1	1	1,4
CKU	2	3	2,9
HB	1	1	0,7
EE	0,5	1	0,3
ERC	0,4	1	0,5
Otros	2	2	4,1
Bla./nulos	1	1	1,0
No piensa votar	4	6	20,5(*)
No sabe	29	11	—
NC	18	16	—
N	5.200	5.200	10.400 100

* Abstención.