














# Llocs de culte per confessió i comarca

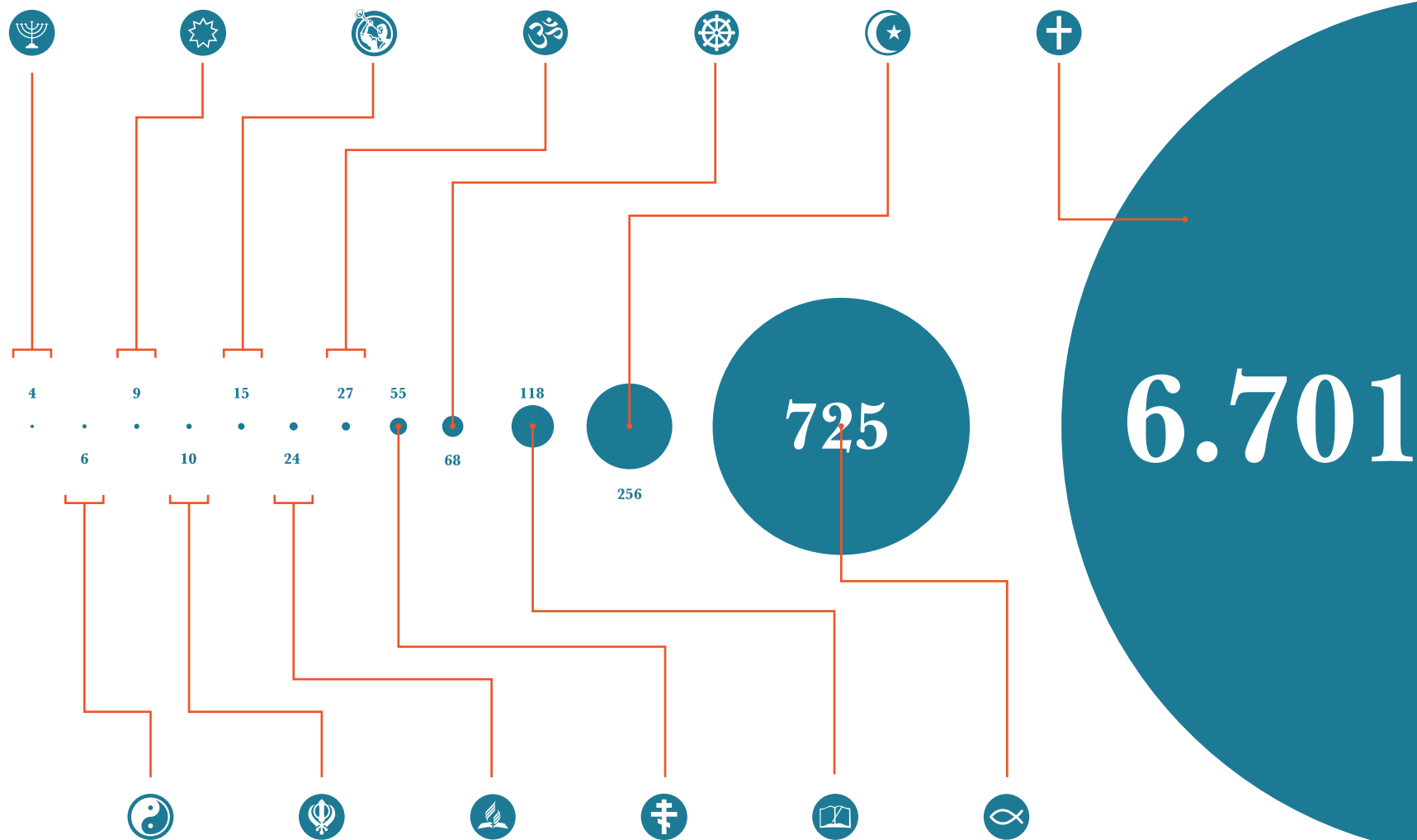
-  Església catòlica
-  Esglésies evangèliques
-  Islam
-  Testimonis Cristians de Jehovà
-  Budisme
-  Esglésies orientals
-  Església Adventista del Setè Dia
-  Hinduisme
-  Església de Jesucrist dels Sants dels Darrers Dies
-  Sikhisme
-  Fe bahà'í
-  Taoisme
-  Judaisme

														ALTRES*	TOTAL
ALT CAMP	77	3	2	1	1	-	-	-	-	-	-	-	-	-	84
ALT EMPORDÀ	197	18	13	2	2	2	1	1	-	-	-	-	-	-	236
ALT PENEDEÈS	102	7	7	2	-	-	-	-	1	-	-	-	-	1	120
ALT URGELL	241	1	1	1	-	-	-	-	1	-	-	-	-	-	245
ALTA RIBAGORÇA	76	-	-	-	-	1	-	-	-	-	-	-	-	-	77
ANOIA	159	8	5	2	-	1	1	1	-	-	-	-	-	2	179
BAGES	374	16	10	4	2	2	2	1	-	-	-	-	-	-	411
BAIX CAMP	117	22	3	3	1	3	1	1	-	1	-	-	-	3	155
BAIX EBRE	67	5	4	1	1	1	-	-	-	-	-	-	-	-	79
BAIX EMPORDÀ	143	9	9	4	2	3	-	-	-	-	-	-	-	1	171
BAIX LLOBREGAT	129	65	21	16	1	1	2	-	2	-	-	1	-	2	240
BAIX PENEDEÈS	58	4	5	2	-	-	-	1	-	-	-	-	-	-	70
BARCELONÈS	809	232	38	23	32	12	14	8	3	4	1	5	4	20	1.205
BERGUEDÀ	192	3	3	1	-	-	-	-	-	-	-	-	-	-	199
CERDANYA	99	1	-	1	-	1	-	-	-	-	-	-	-	-	102
CONCA DE BARBERÀ	95	-	3	-	-	-	-	-	-	-	-	-	-	-	98
GARRAF	28	11	2	2	2	1	-	-	-	-	-	-	-	1	47
GARROTXA	158	5	2	1	2	1	-	-	-	1	-	-	-	-	170
GIRONÈS	172	29	11	1	2	3	-	2	1	1	-	-	-	1	224
LA NOGUERA	282	5	2	1	-	1	-	-	-	-	-	-	-	1	292
LA SELVA	163	16	13	2	4	4	-	-	-	2	-	-	-	-	204
LES GARRIGUES	54	1	1	1	1	1	-	-	-	-	-	-	-	-	59
MARESME	188	22	18	8	4	1	1	1	1	-	-	-	-	-	244
MONTSIÀ	33	7	6	2	-	2	-	-	-	-	-	-	-	-	50
OSONA	531	28	6	2	2	1	-	1	1	1	-	-	-	1	574
PALLARS JUSSÀ	259	3	2	1	-	-	-	-	-	-	-	-	-	-	265
PALLARS SOBIRÀ	201	2	-	-	-	-	-	-	-	-	-	-	-	-	203
PLA DE L'ESTANY	84	1	3	1	-	-	-	-	-	-	-	-	-	-	89
PLA D'URGELL	32	5	2	1	-	-	-	-	-	-	-	-	-	-	41
PRIORAT	50	-	1	-	-	-	-	-	-	-	-	-	-	1	52
RIBERA D'EBRE	42	1	2	1	-	-	-	-	-	-	-	-	-	-	46
RIPOLLÈS	159	3	1	1	-	1	-	-	-	-	-	-	-	-	165
SEGARRA	163	1	3	1	-	4	-	-	-	-	-	-	-	-	172
SEGRIÀ	175	32	10	3	2	3	2	2	1	-	-	-	-	1	231
SOLSONÈS	151	1	1	1	-	1	-	-	-	-	-	-	-	-	155
TARRAGONÈS	120	32	9	3	3	2	2	1	1	-	1	-	-	4	178
TERRA ALTA	42	-	-	-	-	1	-	-	-	-	-	-	-	-	43
URGELL	94	6	3	1	-	-	-	-	-	-	-	-	-	-	104
VAL D'ARAN	70	-	-	1	-	1	-	-	-	-	-	-	-	-	72
VALLÈS OCCIDENTAL	254	86	16	13	2	-	-	2	2	-	6	-	-	2	383
VALLÈS ORIENTAL	261	34	18	7	2	-	1	2	1	-	-	-	-	1	327
<b>TOTAL</b>	<b>6.701</b>	<b>725</b>	<b>256</b>	<b>118</b>	<b>68</b>	<b>55</b>	<b>27</b>	<b>24</b>	<b>15</b>	<b>10</b>	<b>9</b>	<b>6</b>	<b>4</b>	<b>43</b>	<b>8.061</b>

\* Altres religions: centres de culte que tenen particularitats doctrinals que no els permeten identificar-se amb cap de les confessions majoritàries. Inclou centres de culte vinculats a confessions religioses que són molt minoritàries a Catalunya com, per exemple, el paganisme odinista o l'espiritisme kardecí.

# Nombre de llocs de culte de cada confessió

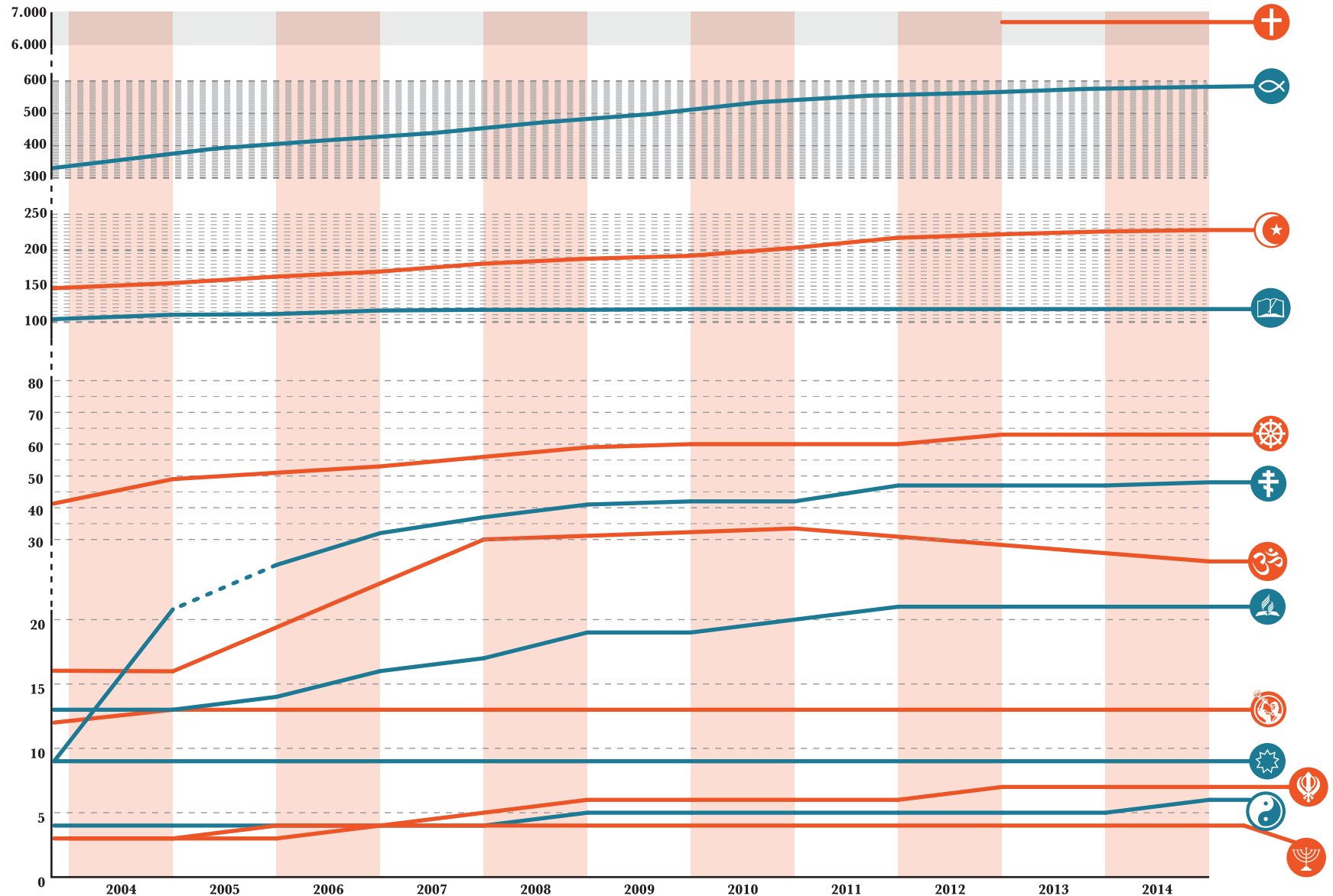
-  Església catòlica
-  Esglésies evangèliques
-  Islam
-  Testimonis Cristians de Jehovà
-  Budisme
-  Esglésies orientals
-  Església Adventista del Setè Dia
-  Hinduisme
-  Església de Jesucrist dels Sants dels Darrers Dies
-  Sikhisme
-  Fe bahà'í
-  Taoisme
-  Judaisme



# Evolució de la creació de llocs de culte












de 2004 a 2014. Dades de l'Església catòlica de 2010 a 2013.

-  Església catòlica
-  Esglésies evangèliques
-  Islam
-  Testimonis Cristianes de Jehovà
-  Budisme
-  Esglésies orientals
-  Església Adventista del Setè Dia
-  Hinduisme
-  Església de Jesucrist dels Sants dels Darrers Dies
-  Sikhisme
-  Fe bahà'í
-  Taoisme
-  Judaisme



# Evolució dels llocs de culte per confessió

-  Església catòlica
-  Esglésies evangèliques
-  Islam
-  Testimonis Cristians de Jehovà
-  Budisme
-  Esglésies orientals
-  Església Adventista del Setè Dia
-  Hinduisme
-  Església de Jesucrist dels Sants dels Darrers Dies
-  Sikhisme
-  Fe bahà'í
-  Taoisme
-  Judaisme

													ALTRES*	TOTAL	
ANY 2004	(1)	341	139	141	28	8	16	12	13	5	12	5	2	0 (1)	722
ANY 2007	2.534	453	169	147	42	18	30	16	14	5	10	6	4	0 (1)	3.449
ANY 2010	6.729 (2)	600	195	131	55	30	34	20	14	9	11	6	4	13	7.851
ANY 2014	6.701 (3)	725	256	118	68	55	27	24	15	10	9	6	4	43	8.061

(1) No es disposa d'aquestes dades.

(2) L'any 2007 només es van comptar els centres de culte habitual. L'any 2010 i el 2013 es van comptar tots els centres de culte catòlics.

(3) Dades corresponents a l'any 2013.

\* **Altres religions:** centres de culte que tenen particularitats doctrinals que no els permeten identificar-se amb cap de les confessions majoritàries. Inclou centres de culte vinculats a confessions religioses que són molt minoritàries a Catalunya com, per exemple, el paganisme odinista o l'espiritisme kardecista.