



Polimétrica

INSTITUCIONES | POLÍTICA | ECONOMÍA | SOCIEDAD



Agosto 2017



CIFRAS & CONCEPTOS
INFORMACIÓN INTELIGENTE™



1.

Persona natural o jurídica que la encomendó

Alianza Red Más Noticias, Caracol Radio y Cifras y Conceptos

Persona natural o jurídica que la realizó

Cifras y Conceptos S.A

Fuente de financiación

Alianza Red Más Noticias, Caracol Radio- Recursos propios Y por suscripción

2. **Procedimiento utilizado Para la seleccionar las unidades**

Las premisas para la selección de las unidades de observación corresponden a las de un diseño estadístico de muestreo de tipo probabilístico, multietápico, estratificado de conglomerados de áreas con selección aleatoria de la unidad de observación.

Tamaño de la muestra

1800 personas distribuidas en los municipios de Bogotá, Cali, Medellín, Barranquilla, Bucaramanga, Pereira, Cartagena, Cúcuta, Neiva, Villavicencio, Santa Marta

Universo representado

Está conformado por la población civil no institucional de 18 años y más, hombres y mujeres de todos los niveles socioeconómicos residente de la zona urbana de las ciudades que conforman el ámbito geográfico de estudio. Se estima un total de **6.6** millones de votantes activos.

3. **Técnica utilizada para la Selección de la muestra**

Encuesta presencial en hogares

Fecha de recolección

Del 25 al 30 de julio

Margen de error

El margen de error observado para estimaciones al total de la población es de 5,0% con una confiabilidad del 95% para fenómenos observados en la población con una frecuencia mínima del 20%.



4. Ambito Geográfico de estudio

El ámbito geográfico de este estudio está limitado a la zona urbana de los municipios de Bogotá, Cali, Medellín, Barranquilla, Bucaramanga, Pereira, Cartagena, Cúcuta, Neiva, Villavicencio, Santa Marta

5. Equipo

Coordinadora Polimétrica	María Paula Rojas
Director del área estadística	Miguel Ángel León Rondón - Estadístico
Número de supervisores	14
Número de encuestadores	79

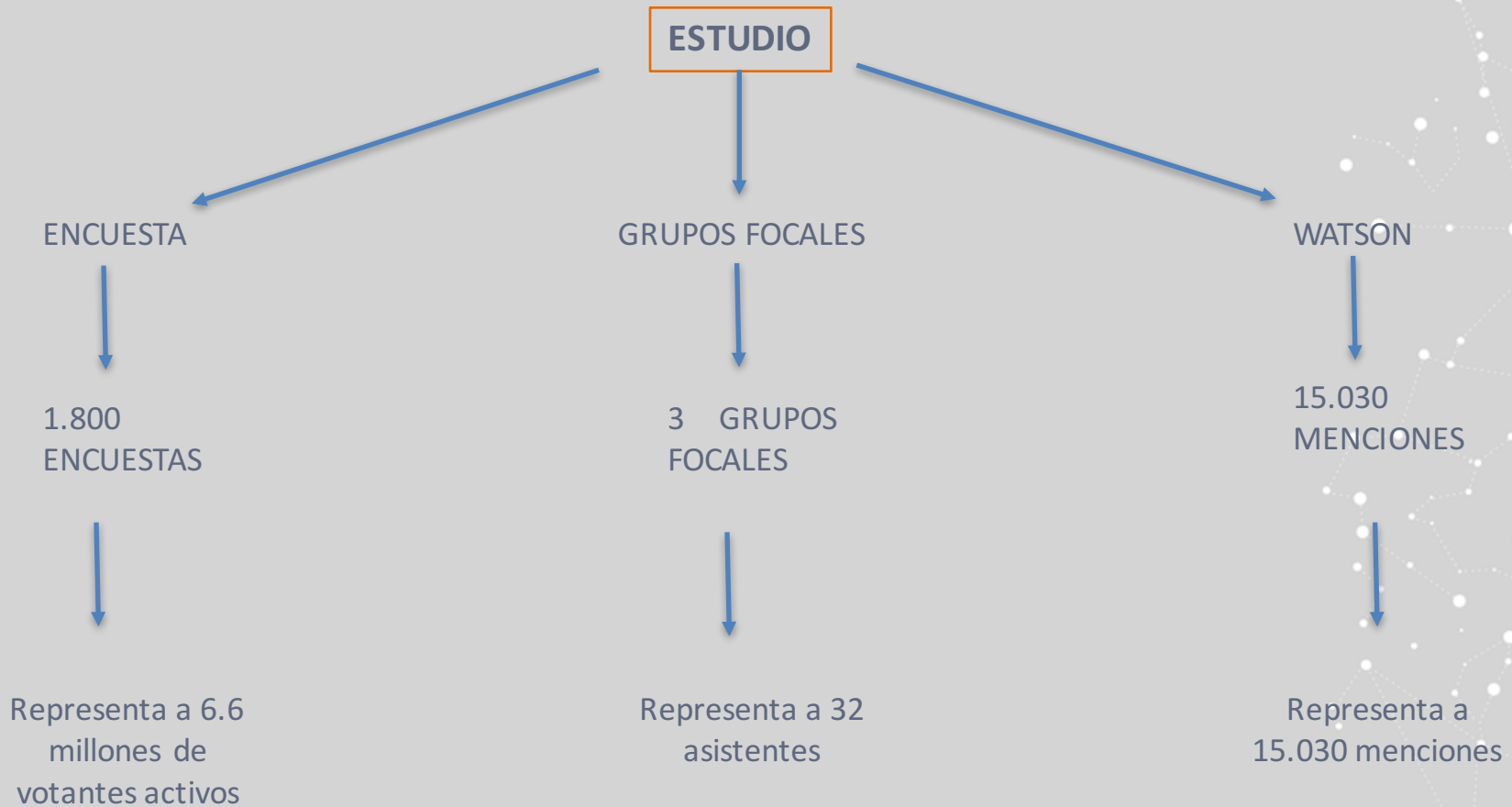
FICHA TÉCNICA GRUPO FOCAL

Empresa, entidad y/o persona que lo encomendó	Alianza Red Más Noticias, Caracol Radio y Cifras y Conceptos
Entidad que lo realizó	Cifras y Conceptos
Población objetivo	Hombres y mujeres mayores de 18 años, votantes activos
Técnica	Grupo focal
Universo	Población general mayor de edad /Votantes activos
Participantes	32
Moderadores	3
Método de captación	Reclutamiento profesional
Tipo de Incentivo	Bono
Validación de moderadores	Supervisión directa/Indirecta
Actividades subcontratadas	Reclutamiento
Fechas de campo	Del 26 al 27 de julio



Herramienta	Watson Analytics for Social Media
Cantidad de Menciones máx.	15030
Twitter	Muestra aleatoria del 10 %
Facebook	Paginas abiertas 1043
Noticias	Publicaciones en más de 50.000 sitios de noticias y noticias
Blogs	Post y comentarios de más de 30 millones de blogs.
Foros	Contenido de más de 5 millones de tableros de mensajes y foros.
Reviews	Comentarios y reseñas de cientos de sitios de reviews.
Videos	Comentarios publicados en los principales sitios de video.
Estudio Realizado por	Infórmese S.A.S
Estudio Realizado en fechas	1 de julio de 2017 a 1 de agosto de 2017





6. Preguntas del formulario y Grupo focal

Sexo; edad; que hace principalmente; NSE; últimas noticias que ha escuchado?; ¿Con cuál de los siguientes partidos tiene afinidad?; Pensando en las próximas elecciones presidenciales del 2018 ¿Quién quisiera que fuera presidente?; Pensando en las próximas elecciones presidenciales del 2018 ¿Quién cree que será presidente?; ¿Tiene usted una imagen favorable, desfavorable o no lo conoce?; imagen de ministros y candidatos presidenciales; Califique el desempeño del presidente de la República Juan Manuel Santos; De los siguientes temas cuales considera que han sido los 3 aciertos y desaciertos del Presidente; Por cuál de los siguientes posibles candidatos presidenciales votaría usted?; ¿Si las elecciones al senado fueran mañana usted votaría por una lista de partido?; ¿Si se realizara una consulta de partidos o interpartidista usted en cuál de estas participaría?; ¿Por cuál de los siguientes candidatos del Centro Democrático usted votaría?; ¿Por cuál de los siguientes candidatos del Partido Conservador usted votaría?; ¿ Como califica el manejo de Twitter de Álvaro Uribe?; ¿Votaría en la revocatoria del Alcalde Enrique Peñalosa?; ¿Votaría a favor de la revocatoria?

Temas del formulario y grupo focal :

Sociodemográficos - Intención de voto- Imagen – Redes sociales

Personajes por los que se indaga

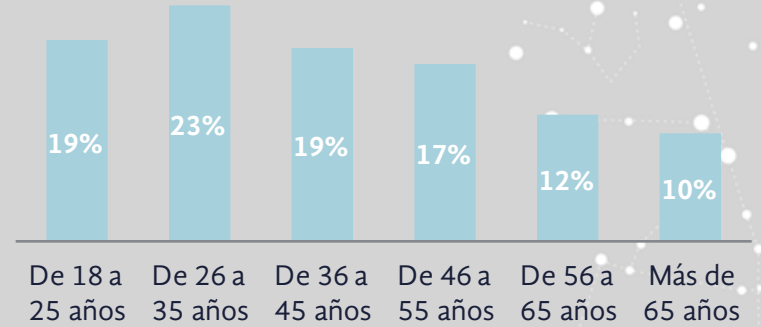
Carlos Holmes Trujillo; Iván Duque; Paloma Valencia; Claudia López; Sergio Fajardo; Clara López; Jorge Robledo; Humberto de la Calle; Juan Fernando Cristo Juan Manuel Galán; Alejandro Ordóñez; Martha L. Ramírez; Juan Carlos Pinzón; Roy Barreras; Aurelio Iragorri; Germán Vargas Lleras; María del Rosario Guerra; Luis Alfredo Ramos; Piedad Córdoba; Gustavo Petro; Rafael Nieto, Antonio Navarro Wolff;
ministros

SOCIODEMOGRÁFICOS ENCUESTA

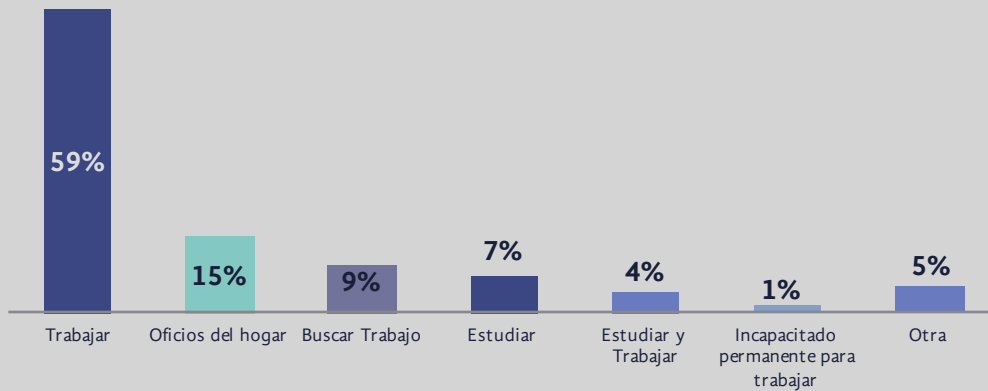
GÉNERO



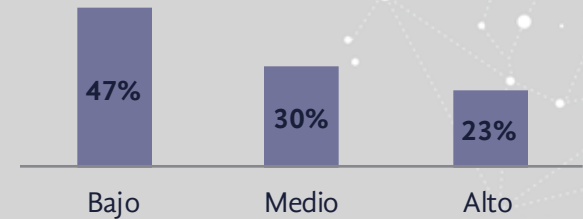
EDAD



¿QUÉ HACE USTED PRINCIPALMENTE?



NSE



¿Que noticias ha escuchado la última semana que le hayan llamado la atención?



Visita del Papa Francisco



Rigoberto Urán

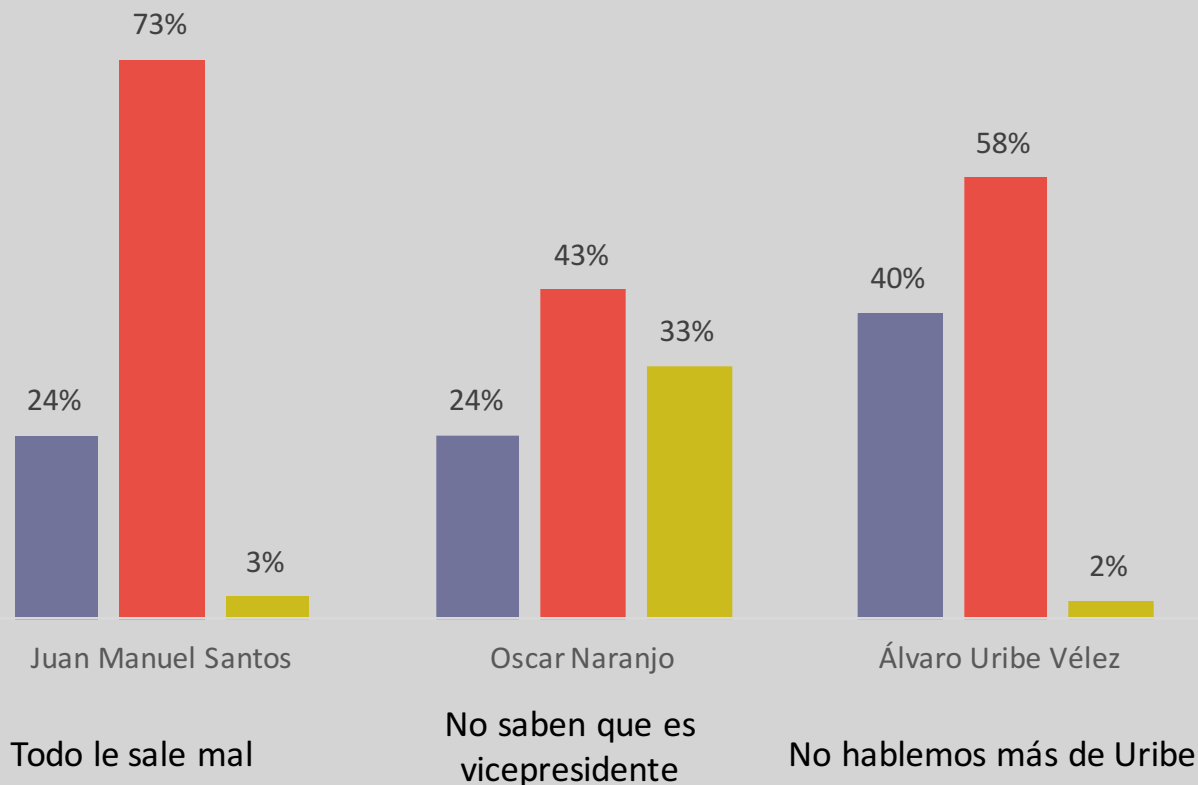


Reducción en aportes a pensionados



¿Tiene usted una imagen favorable o desfavorable de los siguientes personajes?

GRUPOS FOCALES



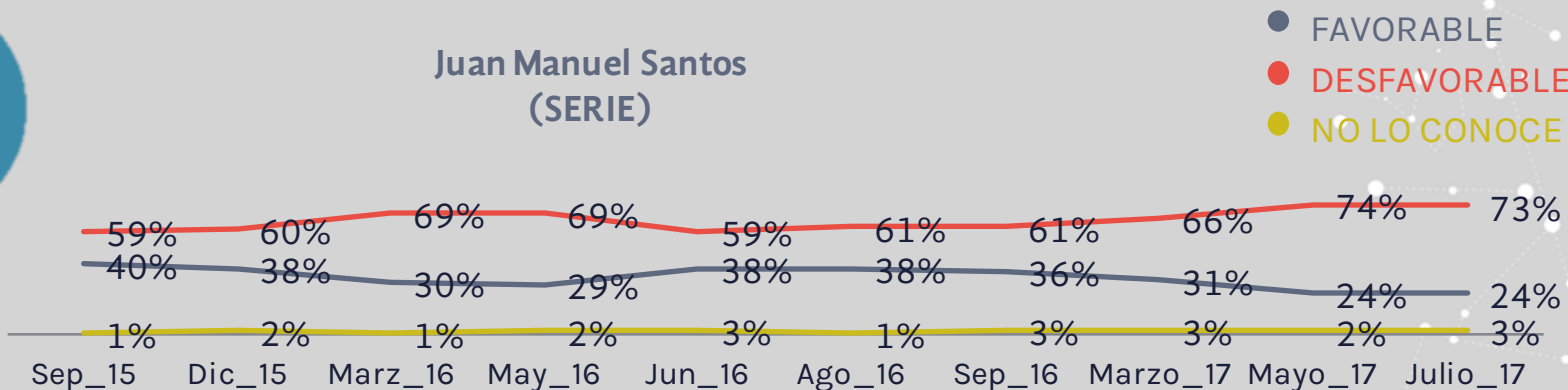
- FAVORABLE
- DESFAVORABLE
- NO LO CONOCE



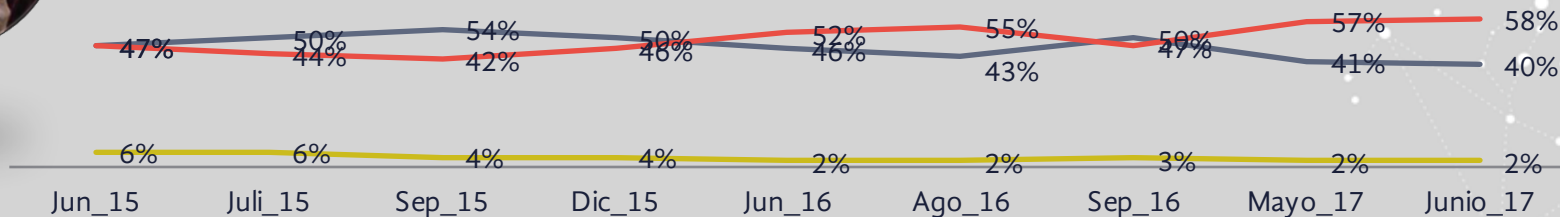
¿Tiene usted una imagen favorable o desfavorable de los siguientes personajes? 5 Principales Ciudades



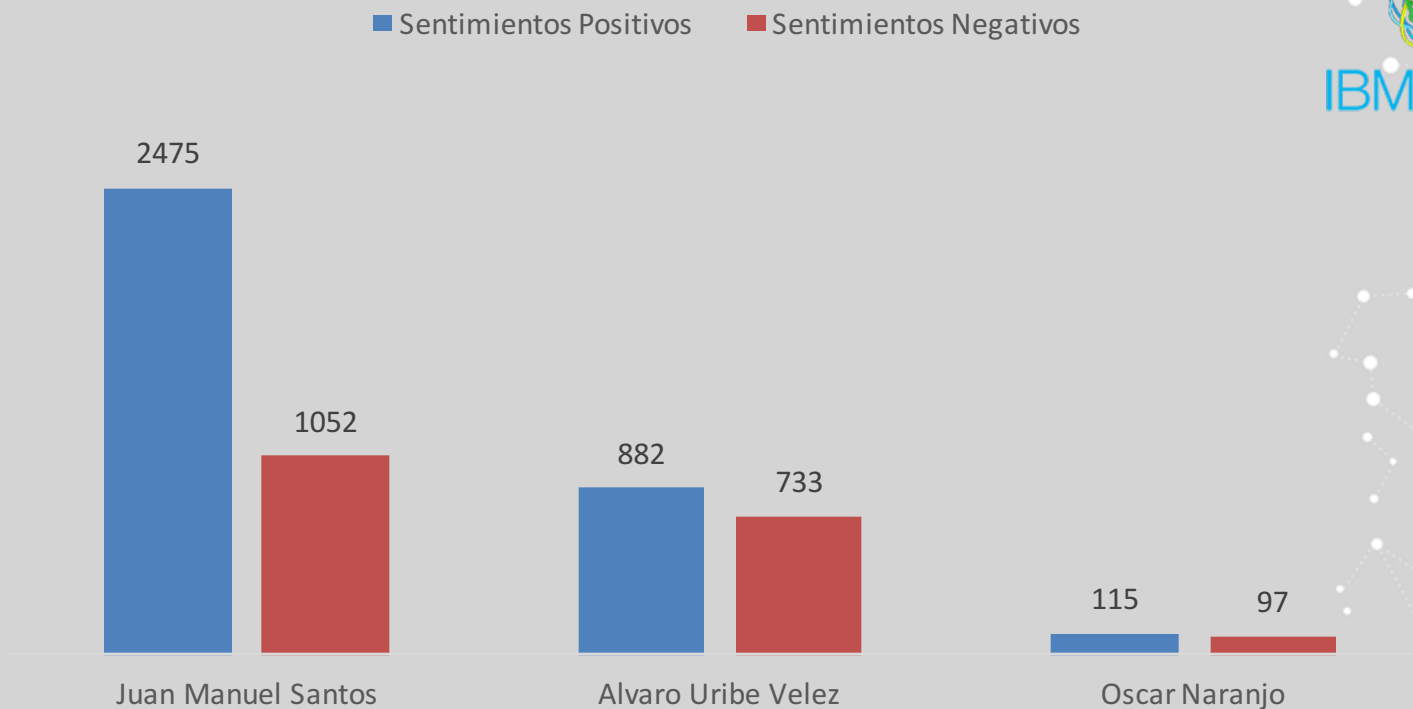
**Juan Manuel Santos
(SERIE)**



**Álvaro Uribe
(SERIE)**



Menciones positivas y negativas por los siguientes personajes



De los siguientes temas ¿Cuáles considera que han sido los tres principales aciertos del Presidente Juan Manuel Santos?



Eliminación de visas



Acuerdo de Paz

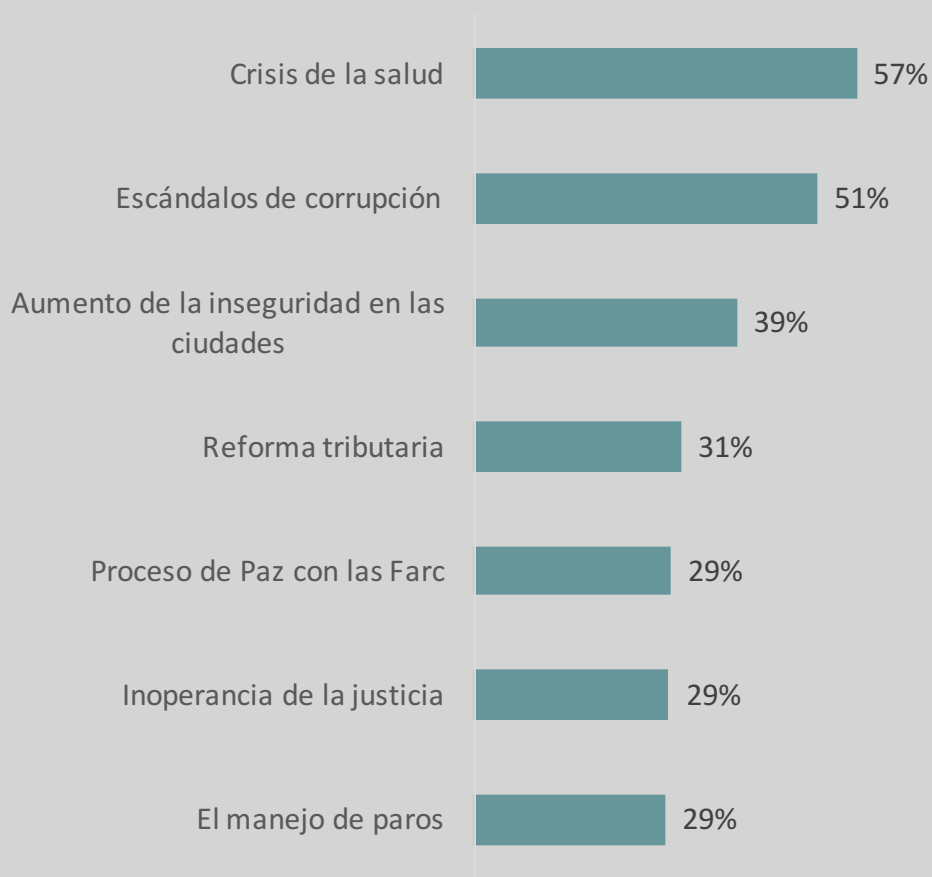


Entrega de viviendas

GRUPOS FOCALES



De los siguientes temas ¿Cuáles considera que han sido los tres principales desaciertos del Presidente Juan Manuel Santos?



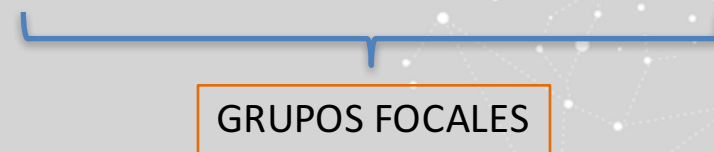
Corrupción



Reforma tributaria



Manejo de paros

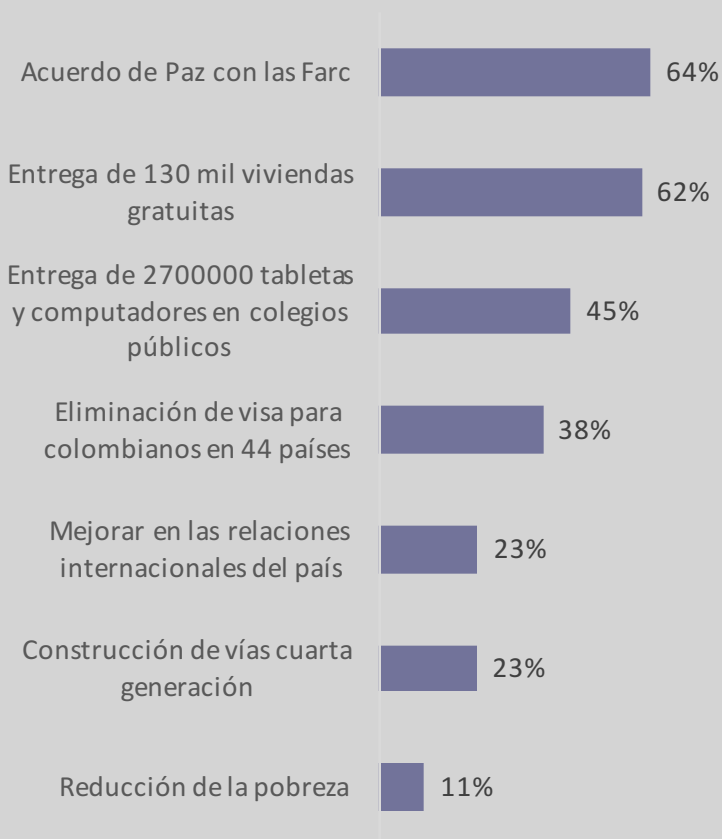


De los siguientes temas ¿Cuáles considera que han sido los tres principales desaciertos del Presidente Juan Manuel Santos? Solo quienes tienen imagen favorable de Juan Manuel Santos

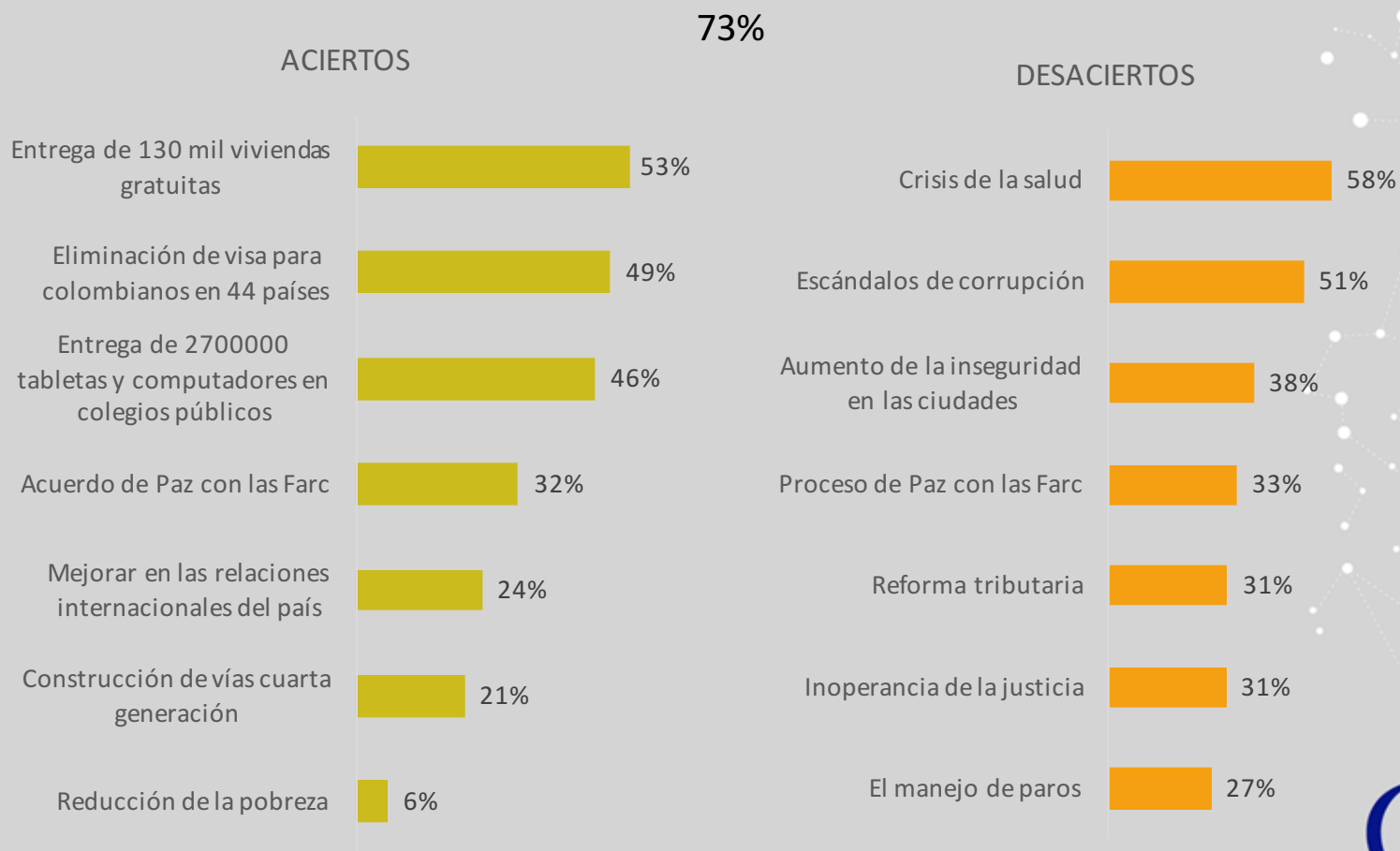
24%

ACIERTOS

DESACIERTOS

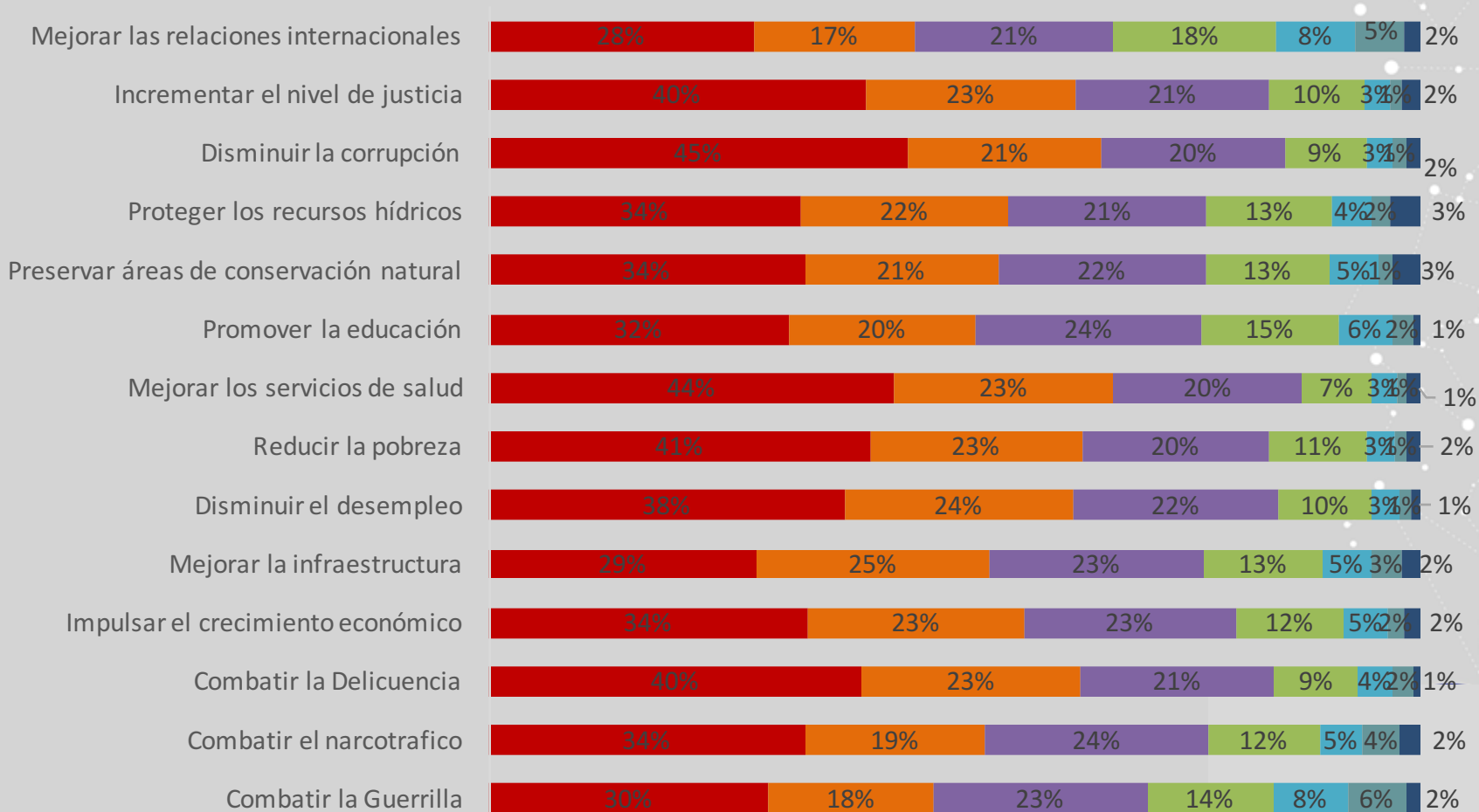


De los siguientes temas ¿Cuáles considera que han sido los tres principales desaciertos del Presidente Juan Manuel Santos? Solo quienes tienen imagen **desfavorable de Juan Manuel Santos**



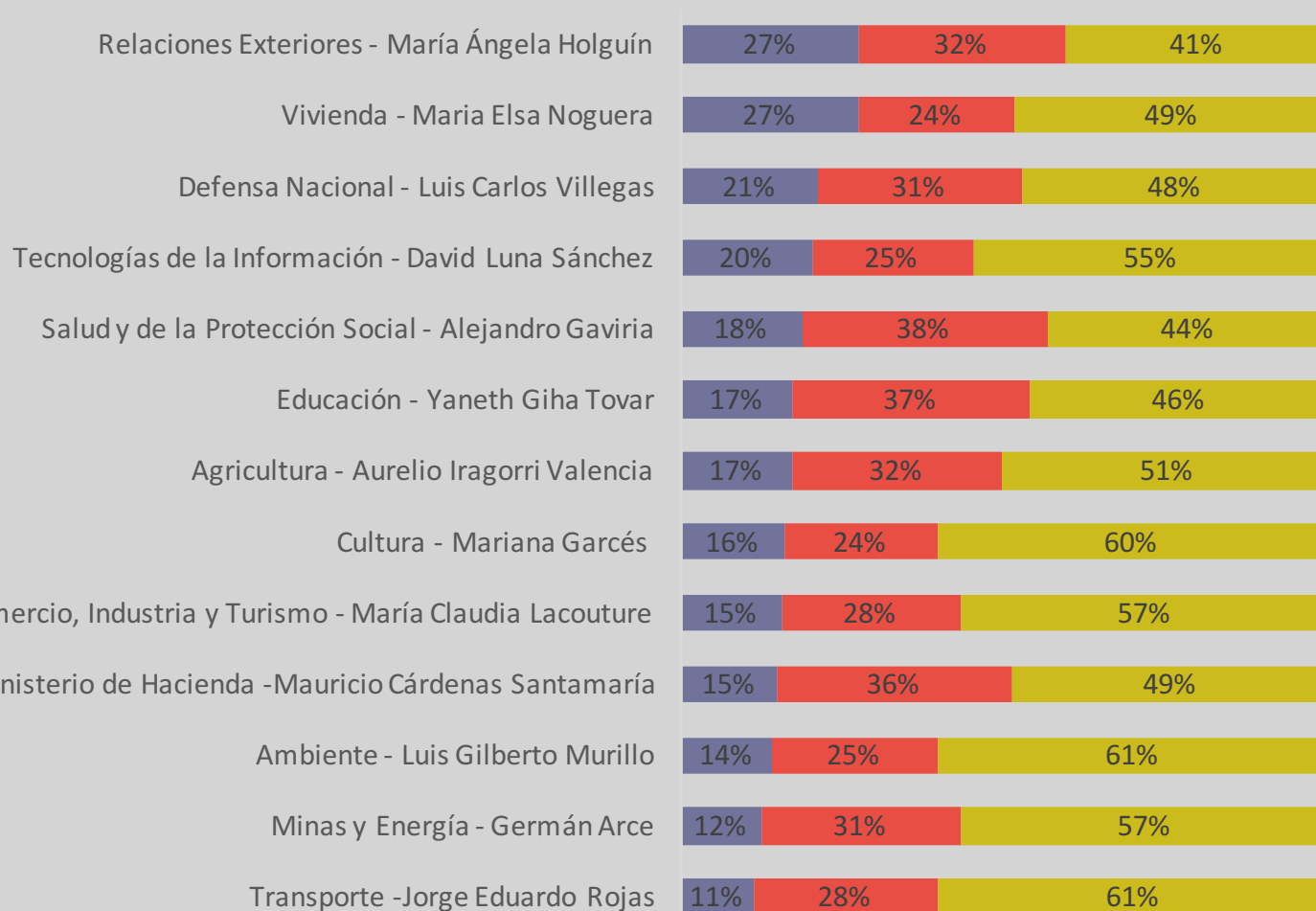
Califique el desempeño del Presidente Juan Manuel Santos durante el último año en las siguientes funciones

■ Muy malo
 ■ 2
 ■ 3
 ■ 4
 ■ 5
 ■ Muy bueno
 ■ No sabe/No responde



Base: 1.800

¿Tiene usted una imagen favorable o desfavorable de los siguientes ministros?



- FAVORABLE
- DESFAVORABLE
- NO LO CONOCE



INTENCIÓN DE VOTO



CIFRAS & CONCEPTOS
INFORMACIÓN INTELIGENTE™

INDECISOS

¿Quién quisiera que fuera presidente?

¿Quién cree que será presidente?

Lista cerrada

MARZO

44%

45%

22%

MAYO

39%

40%

22%

JULIO

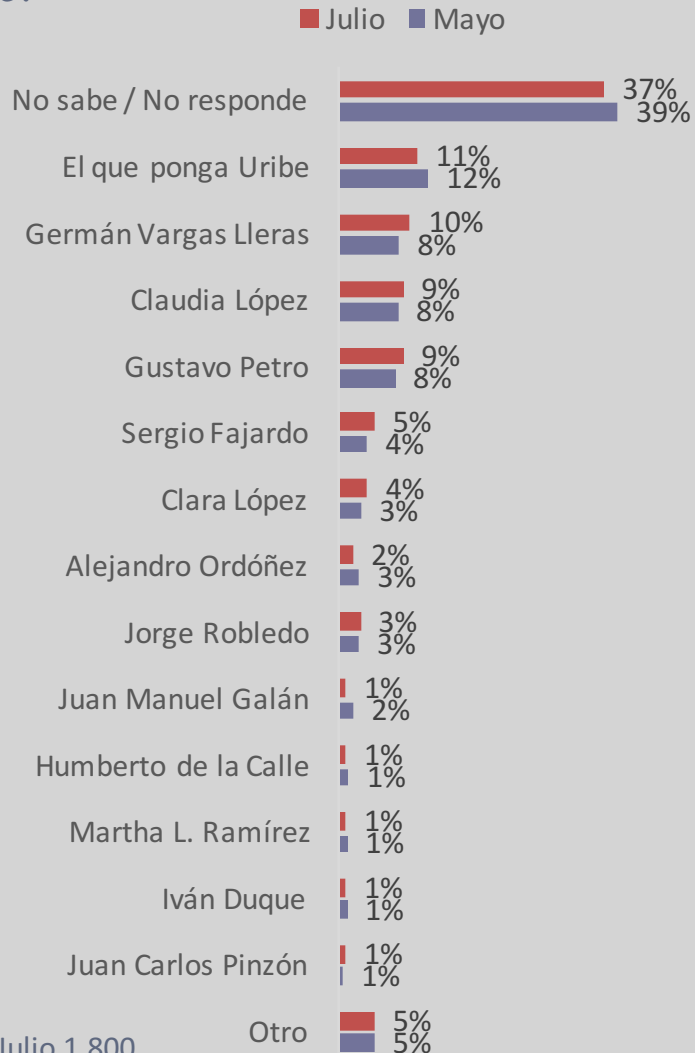
37%

39%

17%



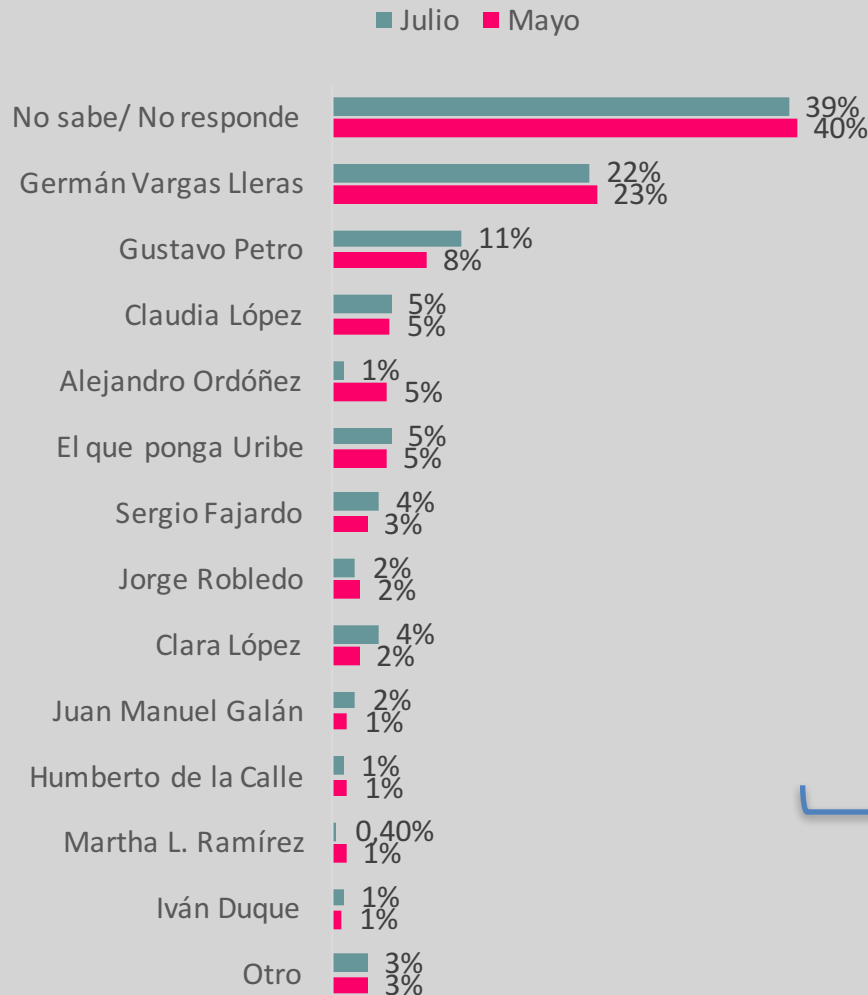
Pensando en las próximas elecciones presidenciales del 2018 ¿Quién quisiera que fuera presidente?



GRUPOS FOCALES



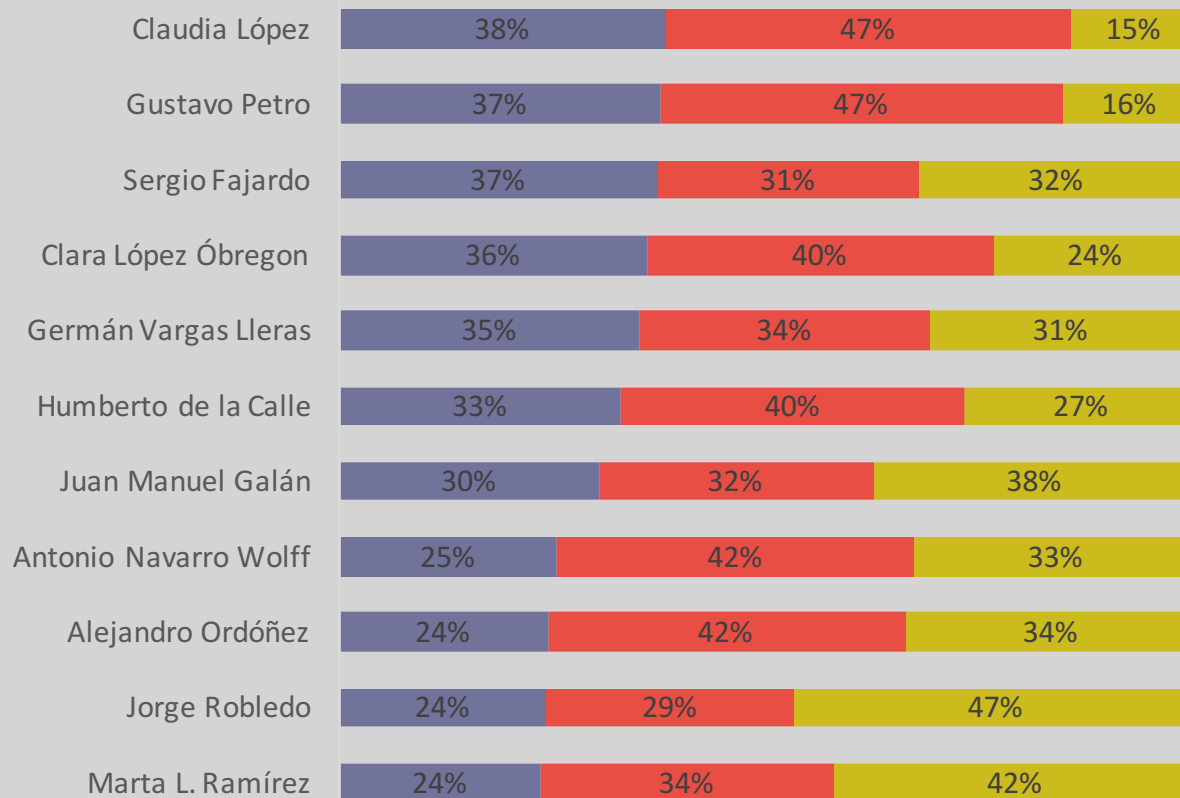
Pensando en las próximas elecciones presidenciales del 2018, ¿Quién cree que será presidente?



GRUPOS FOCALES



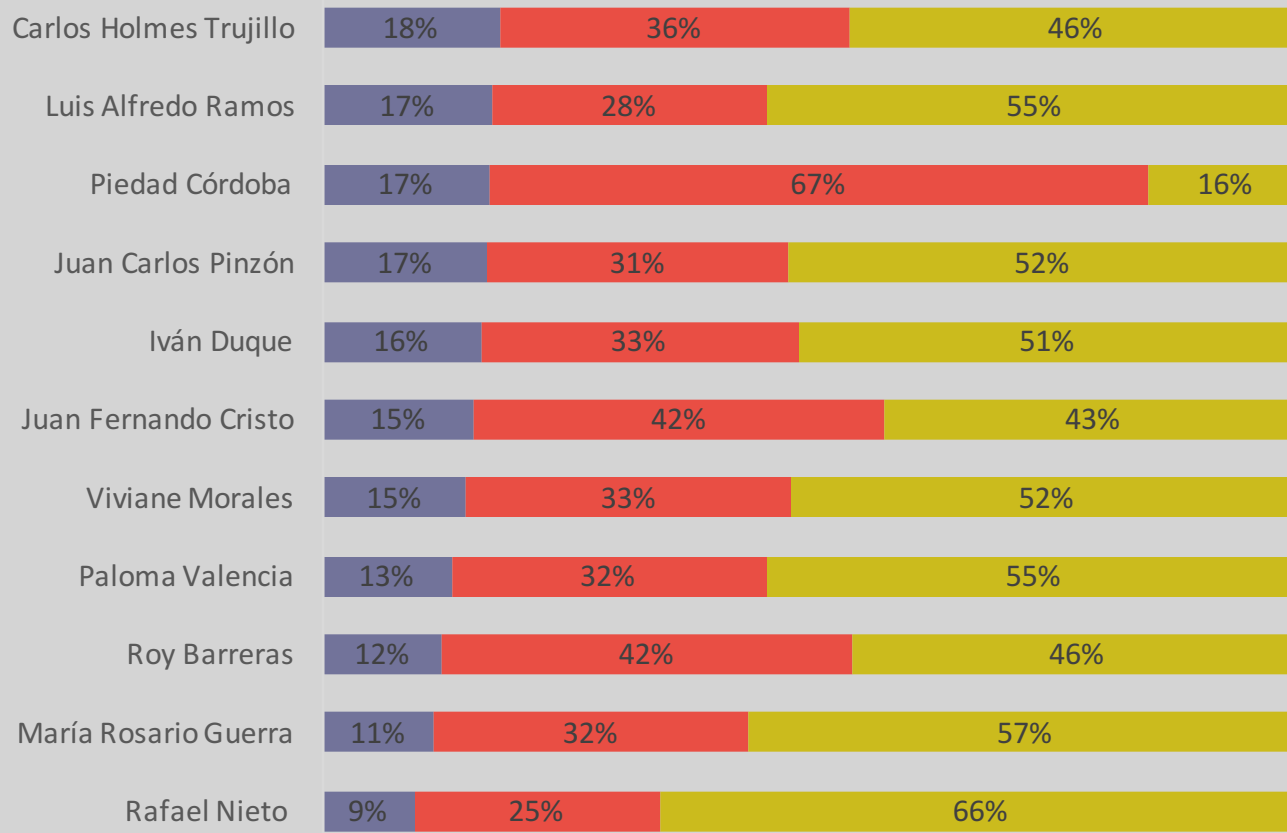
De los siguientes posibles candidatos presidenciales, ¿tiene usted una imagen favorable, desfavorable o no lo conoce?



- FAVORABLE
- DESFAVORABLE
- NO LO CONOCE



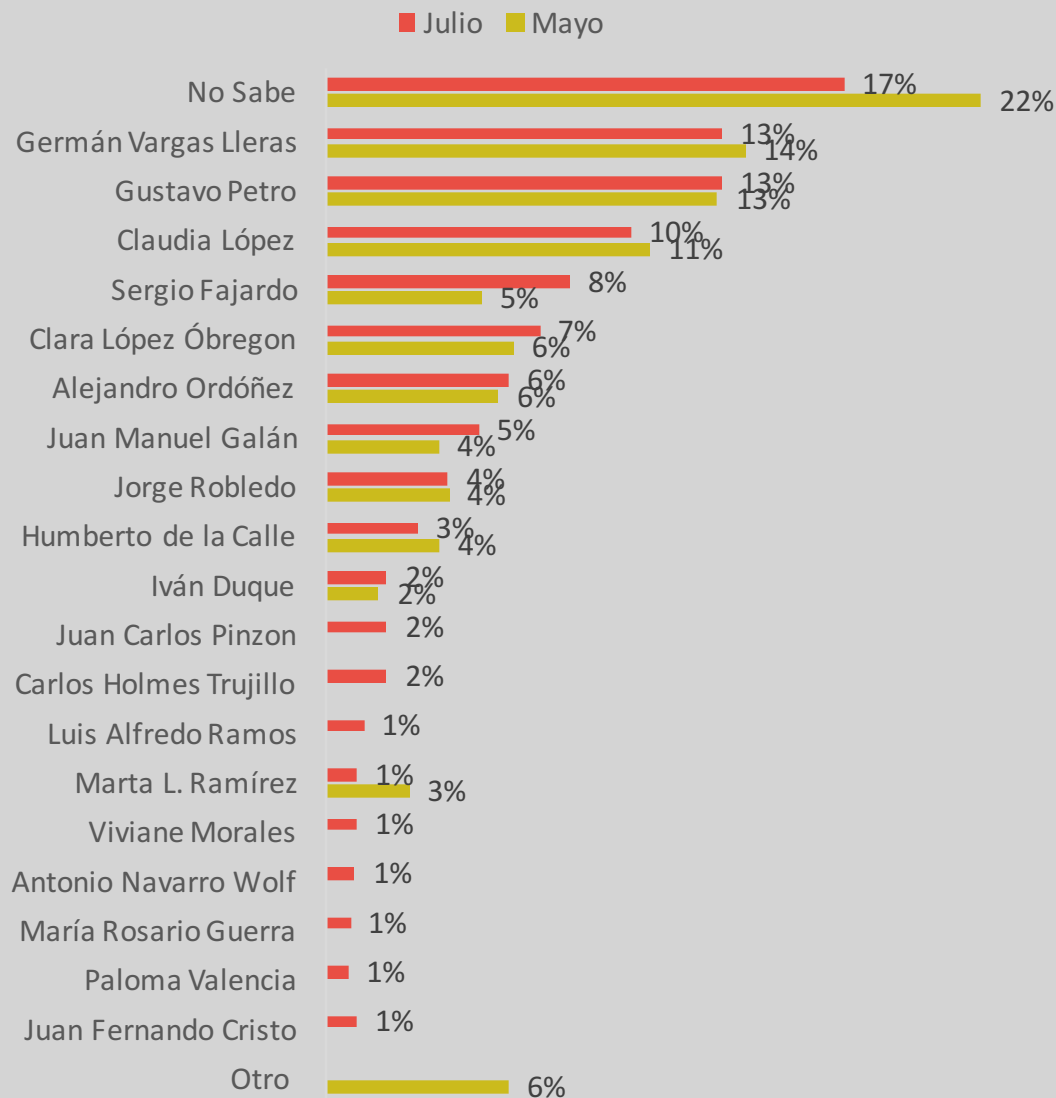
De los siguientes posibles candidatos presidenciales, ¿tiene usted una imagen favorable, desfavorable o no lo conoce?



- FAVORABLE
- DESFAVORABLE
- NO LO CONOCE

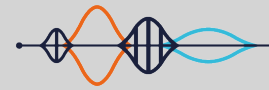


¿Por cuál de los siguientes posibles candidatos presidenciales votaría usted?

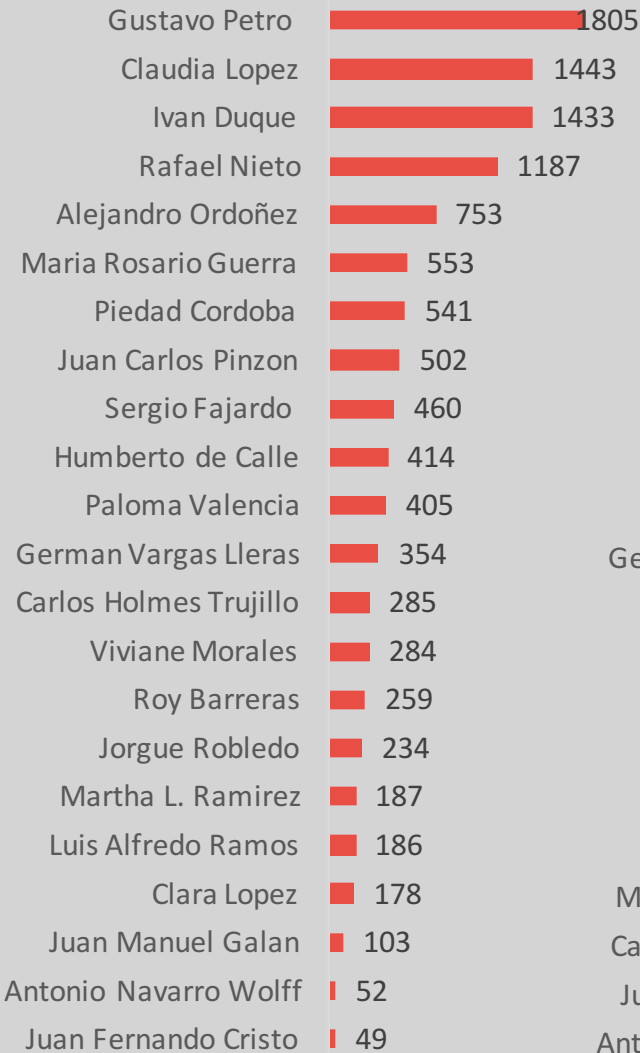


Se indagó por 22 candidatos. Quienes obtuvieron un % menor a 1% están en otros
Base: Mayo 1.769 Julio 1.800

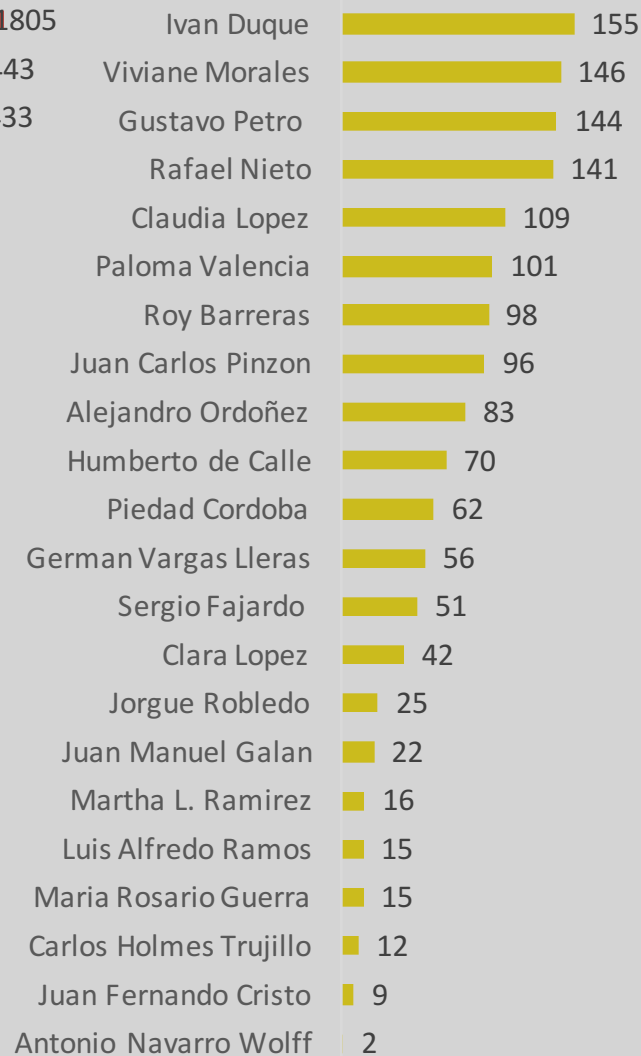




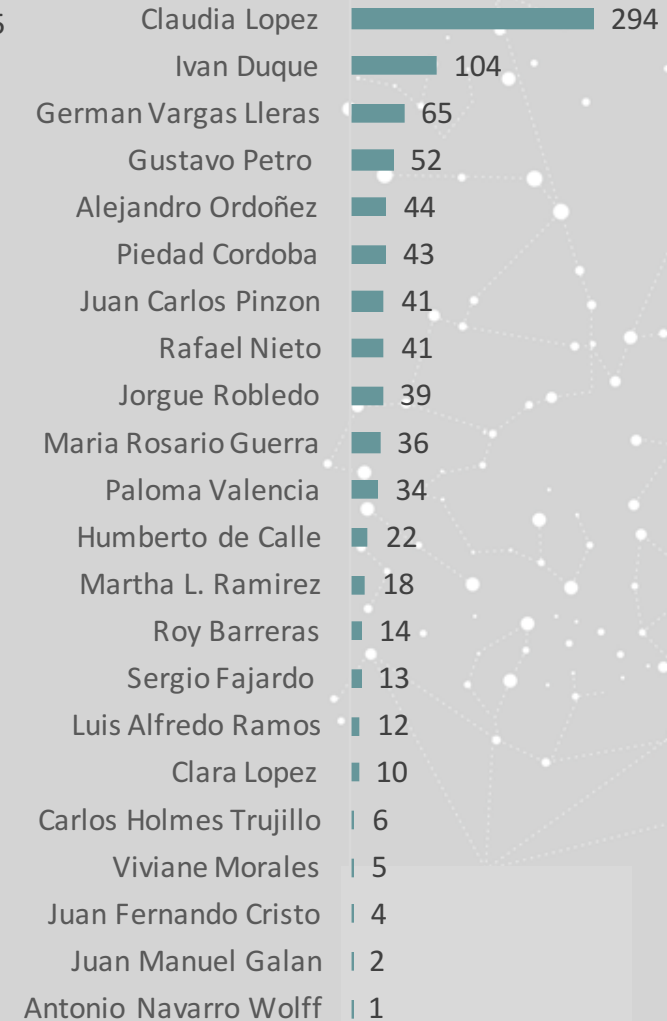
Menciones por candidato



Sentimientos positivos



Sentimientos negativos



¿Quién quisiera que fuera presidente?

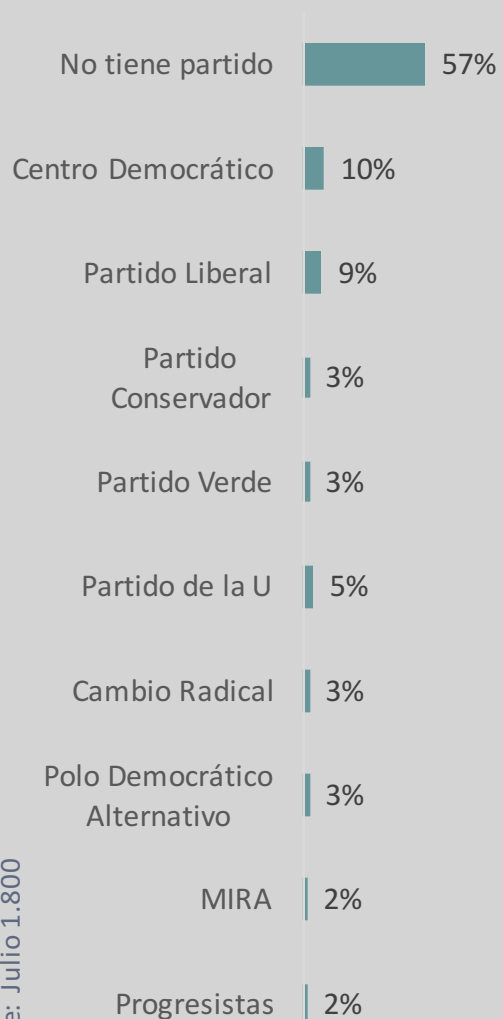
¿Quién cree que será presidente?

Lista cerrada

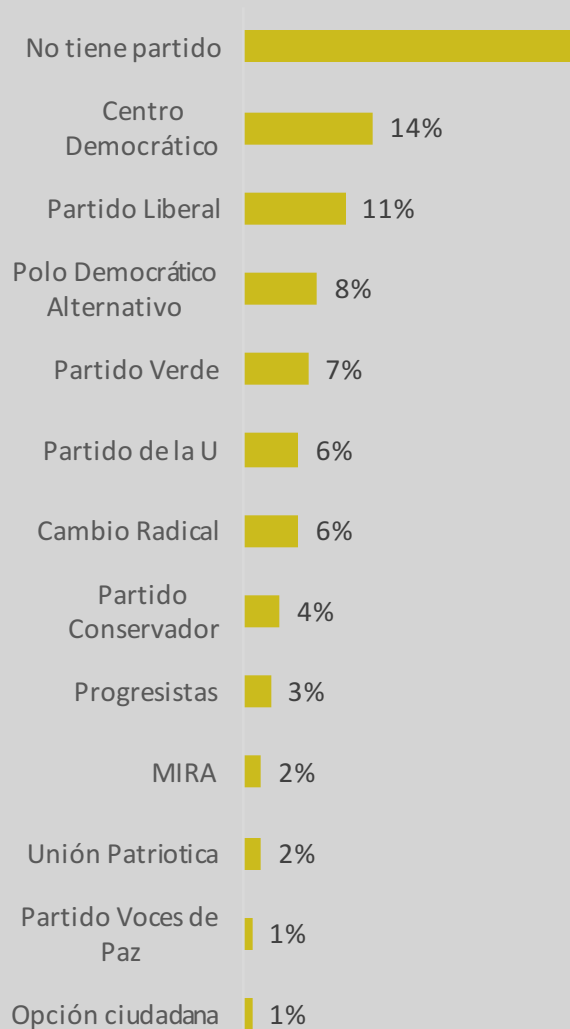
	MARZO	MAYO	JULIO		MARZO	MAYO	JULIO		MARZO	MAYO	JULIO
Vargas Lleras	10%	8%	10%	Vargas Lleras	22%	23%	22%	Petro	14%	13%	13%
Petro	10%	8%	9%	Petro	7%	8%	11%	Vargas Lleras	13%	14%	13%
Claudia López	9%	8%	9%	Claudia López	6%	5%	5%	Claudia López	11%	6%	10%
Sergio Fajardo	5%	4%	5%	Sergio Fajardo	4%	3%	4%	Sergio Fajardo	8%	5%	8%
Clara López	4%	3%	4%	Clara López	3%	2%	4%	Clara López	7%	6%	7%
Jorge Robledo	4%	3%	3%	Jorge Robledo	2%	2%	2%	Jorge Robledo	4%	4%	4%
Alejandro Ordóñez	2%	3%	2%	Alejandro Ordóñez	2%	5%	1%	Alejandro Ordóñez	2%	6%	6%
Juan M. Galán	1%	2%	1%	Juan M. Galán	1%	1%	2%	Juan M. Galán	3%	4%	5%



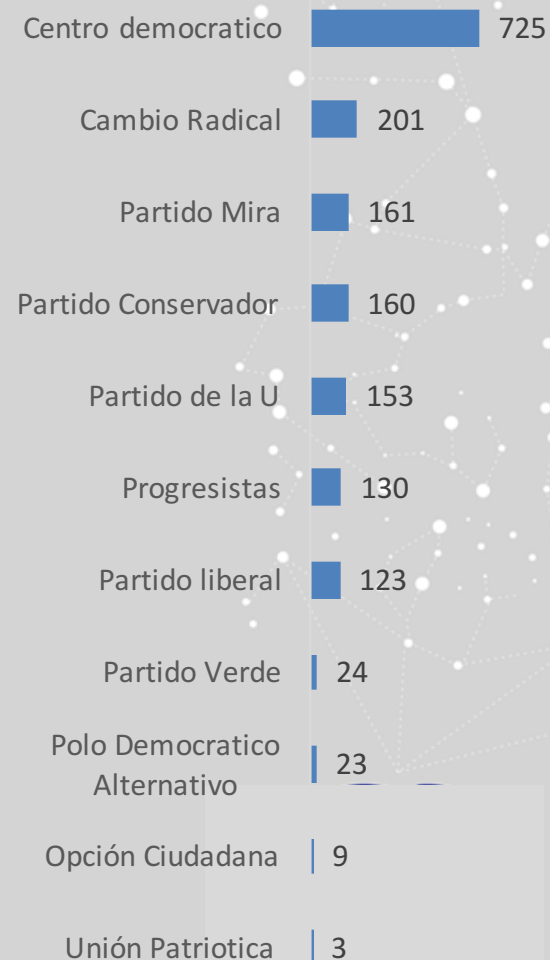
¿Con cuál de los siguientes **partidos** tiene afinidad?



¿Si las elecciones al **Senado** fueran mañana usted votaría por una lista del partido...?

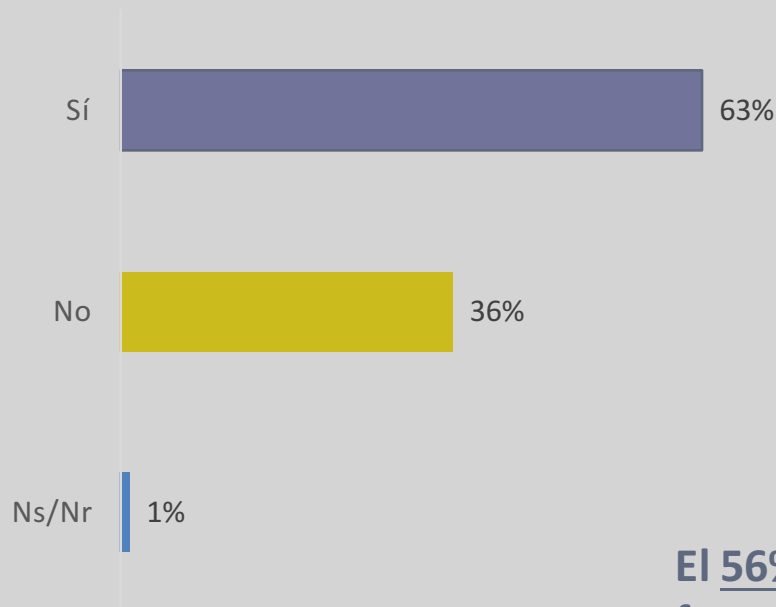


Menciones por partido **redes**



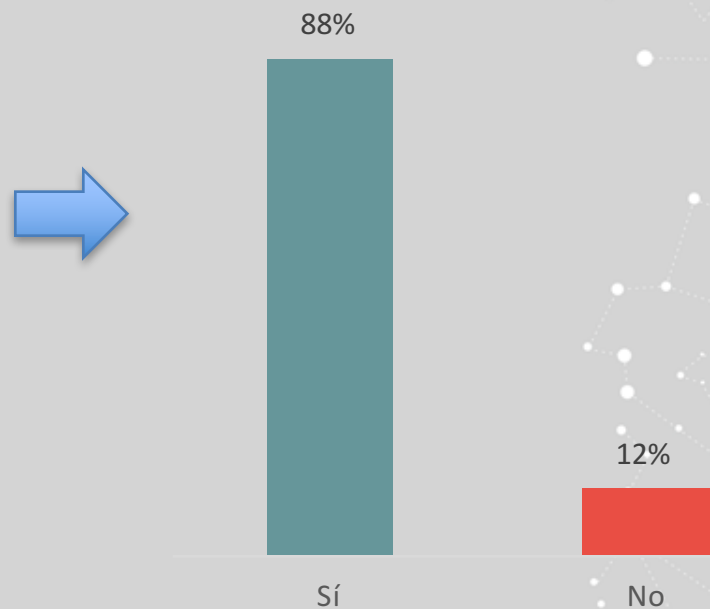
Se preguntó por Opción Ciudadana, Unión Patriótica y Partido Voces de Paz (FARC) con un 0%
Base: Julio 1.800

Si se convoca a una revocatoria del alcalde Enrique Peñalosa ¿Usted saldría a votar?



Base: 771

¿Votaría usted a favor de la revocatoria?



Base: 489

El 56% del total de los encuestados saldrán a votar a favor de la revocatoria

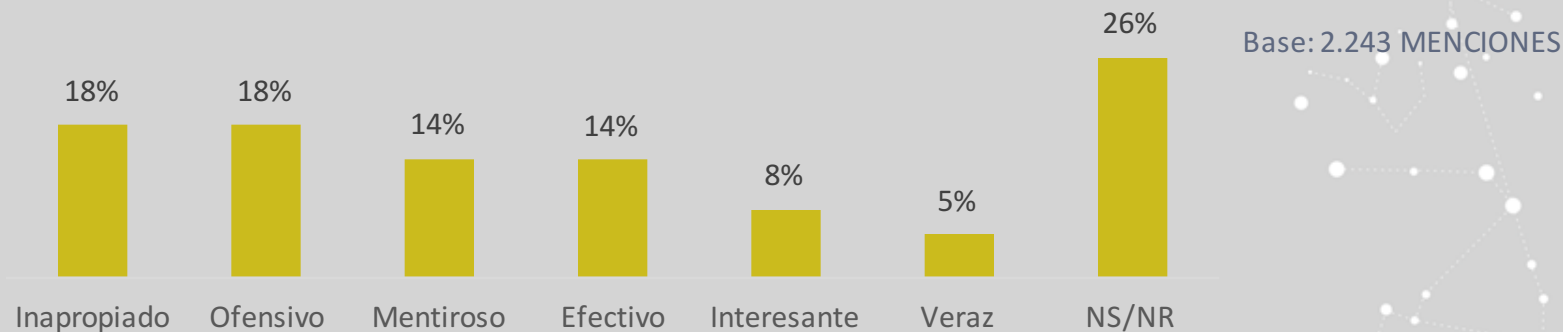


REDES SOCIALES

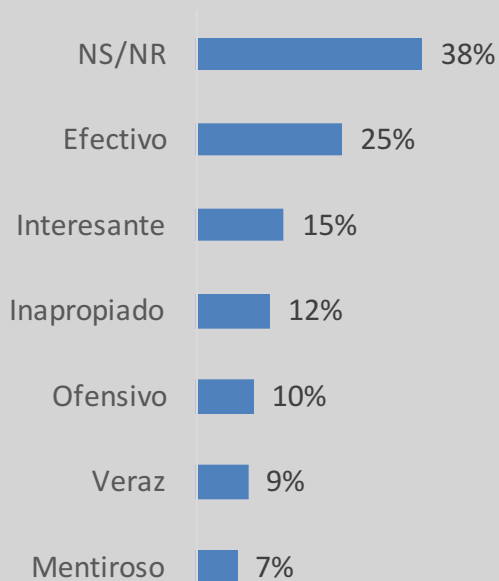


CIFRAS & CONCEPTOS
INFORMACIÓN INTELIGENTE™

Como califica el manejo de Twitter del Senador Álvaro Uribe

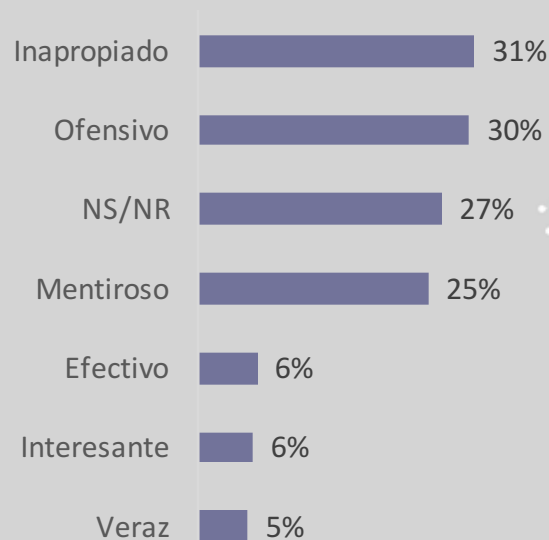


Quienes tienen una imagen favorable de Uribe



Base: 720

Quienes tienen una imagen desfavorable de Uribe



Base: 1.036



Seguidores

Facebook	24 de mayo	1 de agosto
Gustavo Petro	823.321	870.539
Claudia López	536.431	568.326
Germán Vargas Lleras	274.771	274.417
Jorge Robledo	237.294	259.161
Sergio Fajardo	232.888	256.642
Clara López Obregón	228.780	227.576
Marta Lucía Ramírez	210.391	212.680
Alejandro Ordóñez	65.016	80.199
Juan Fernando Cristo	31.822	34.229
Paloma Valencia	27.726	27.985
Juan Manuel Galán	27.650	28.101
Iván Duque	19.710	22.748
Piedad Córdoba	11.009	52.515
Roy Barreras	9.225	10.998
María del Rosario Guerra	2.206	24.257
Humberto de la Calle	1.214	9.716
Carlos Holmes Trujillo	1.000	1.231
Rafael Nieto Loaiza	882	4.955
Juan Carlos Pinzón	261	5.304
Luis Alfredo Ramos		

Twitter	24 de mayo	1 de agosto
Gustavo Petro	2.334.305	2.472.768
Sergio Fajardo	769.651	821.971
Piedad Córdoba	710.084	715.174
Germán Vargas Lleras	677.190	703.088
Jorge Robledo	663.233	730.741
Claudia López	638.533	705.778
Clara López Obregón	257.352	262.874
Marta Lucía Ramírez	223.983	236.748
Juan Manuel Galán	156.998	159.161
Paloma Valencia	106.066	119.624
Juan Fernando Cristo	100.808	111.045
Carlos Holmes Trujillo	64.595	67.036
Alejandro Ordóñez	62.999	72.084
Iván Duque	45.819	51.707
Roy Barreras	35.176	37.987
María del Rosario Guerra	26.573	29.947
Luis Alfredo Ramos	13.934	15.238
Juan Carlos Pinzón	7.460	13.245
Rafael Nieto Loaiza	5.757	12.682
Humberto de la Calle	2.440	17.796

Ministros Twitter	1 agosto
Mauricio Cárdenas Santamaría	266.988<
David Luna Sánchez	204.863
Alejandro Gaviria	112.697
Maria Elsa Noguera	101.266
Aurelio Iragorri Valencia	28.464
Guillermo Rivera	26.986
Maria Claudia Lacouture	22.597
Luis Gilberto Murillo	17.870
Yaneth Giha Tovar	17.813
Jorge Eduardo Rojas	12.268
German Arce	5.078
Griselda Restrepo	3.258





CIFRAS & CONCEPTOS

INFORMACIÓN INTELIGENTE[®]

