



Svenska Brukshundklubben

## Regler för IPO-R-prov

**Nationell anpassning gäller 1 januari 2017 - 31 december 2021**

[www.brukshundklubben.se](http://www.brukshundklubben.se)

Postadress: Box 4, 123 21 Farsta - Besöksadress: Fryksdalsbacken 20, Farsta  
Tel: 08-505 875 00 - Organisationsnummer: Svenska Brukshundklubben 802000-4605

## Förord

Denna prövningsordning för räddningshundar har utarbetats gemensamt av FCI:s kommission för räddningshundar och IRO (Internationale Rettungshundeorganisation) och antagits av såväl FCI:s styrelse som IRO:s generalförsamling. Den ersätter den hittills gällande prövningsordningen för räddningshundar inom FCI och IRO. Den har utarbetats och behandlats på det tyska språket. Vid översättningar och eventuella tvivelsmål är den tyska versionen vägledande.

Prövningsordningen har bearbetats, ändrats eller anpassats med beaktande av de senaste fem årens erfarenheter. Ändringarna behöver formellt godkännas av vederbörande instanser inom FCI och IRO. Denna prövningsordning gäller inom samtliga medlemsorganisationer inom FCI och IRO.

**Gäller fr.o.m. 2012**

Tillägg 2013-01-01

Anmärkningar 2014-01-01

**Nationell anpassning fr.o.m. 2017-01-01**

Översättning och anpassning: Leif Sundberg



# Allmänna regler för utställningar, prov, tävlingar och beskrivningar

Anordnade av SKK och till SKK anslutna läns-, special- och verksamhetsklubbar samt avtalsanslutna klubbar.

Dessa regler är fastställda att gälla fr o m 2017-01-01 t o m 2021-12-31. Eventuella ändringar som påkallats av svensk lagstiftning eller FCI återfinns på SKKs webbplats ([www.sk.se](http://www.sk.se))

Nedanstående regler gäller för officiella (stambokförda) utställningar, prov, tävlingar och beskrivningar samt i tillämpliga delar även vid inofficiella (icke stambokförda) arrangemang som anordnas inom SKK-organisationen.

Härutöver gäller i tillämpliga delar SKKs stadgar, samt bestämmelser som utfärdats av myndighet.

## Inledning

Sammanförandet av hundar till utställningar, prov, tävlingar och beskrivningar ställer krav på såväl arrangör som ägare/förare av hund för att kunna upprätthålla ett gott skydd mot smittsamma sjukdomar och skador på människor, den egna hunden och andra djur.

Hundens välfärd har alltid högsta prioritet på samtliga arrangemang inom SKK-organisationen.

Det är också viktigt att resultatet av bedömningen inte påverkas av otillbörliga förhållanden.

Det åligger deltagare och funktionär att handla eller uppträda på sådant sätt att det inte skadar eller motverkar SKK eller dess medlemsorganisationer samt att på utställning, prov, tävling eller beskrivning inte agera på sådant sätt att det påverkar andra hundars chanser till rättvis bedömning och att inte heller uttala sig nedsättande om andra hundar, funktionärer eller deltagare.

Samtliga hundar ska ställas till förfogande för de undersökningar och de provtagningar som kan föranledas av kontroll av doping och andra otillbörliga förhållanden.

När veterinärintyg åberopas för en hund ska detta vara utfärdat på av SKK godkänd blankett (se exempelvis F145 Sveriges Veterinärförbund eller motsvarande). Uppgifter som ska finnas med för att intyget ska accepteras är: ras, registrerat namn, registreringsnummer, ID-nummer, beskrivning av skada, om den är förvärvad, vad ingreppet avser, åtgärd, anledning till åtgärd och om kroppsdel avlägsnats kommentera dess utseende. Intyg i original ska alltid medtas vid utställning.

Vidimerad kopia räknas som original.

Arrangör äger rätt att kopiera veterinärintyg.

Person får inte anmäla, föra eller låta framföra hund på utställning, prov, tävling eller beskrivning, och inte heller på utställning delta med avels- eller uppfödargrupp, som:

- på grund av myndighetsbeslut inte får hantera eller inneha djur
- av SKKs Disciplinnämnd utesluts ur SKK-organisationen
- av SKKs Disciplinnämnd, SKK Centralstyrelse, nordisk kennelklubb eller FCI avstängts från rätten att anmäla, föra eller låta framföra hund på utställning, prov, tävling eller beskrivning
- valt att utträda ur SKK-organisationen under pågående utredning i SKKs Disciplinnämnd.

Hundägare ansvarar för att hund vid utställning, prov, tävling eller beskrivning inte framförs av person som på grund av myndighetsbeslut inte får hantera eller inneha djur, alternativt är utesluten, avstängd eller har utträtt ur SKK-organisationen under pågående utredning i SKKs Disciplinnämnd.

Hund får inte delta, som under de senaste sex månaderna före aktuellt utställnings-, prov-, tävlings- eller beskrivningstillfälle ägts av person som av SKKs Disciplinnämnd utslutits eller ålagts förbud att anmäla, föra eller låta framföra hund vid utställning, prov, tävling eller beskrivning.

Person som av SKK Centralstyrelse tilldelats tillträdesförbud i enlighet med SKKs stadga § 9 har inte rätt till tillträde på utställning, prov, tävling eller beskrivning eller annat klubbarrangemang.

Resultat tilldelade i officiell klass registreras hos SKK. Endast registrerad hund kan tilldelas championat.

## **1. Vaccinationer**

Deltagande utländska hundar ska vara införda till Sverige i enlighet med svenska införselbestämmelser för hund avseende rabiesvaccination och avmaskning gentemot bandmask (echinococcus).

Deltagande hundar samt andra hundar som har tillåtelse att vistas på området ska vara vaccinerade mot valpsjuka enligt följande:

- Hund under ett (1) års ålder: vid lägst tio (10) veckors ålder.
- Hund över ett (1) års ålder: Hund ska vara vaccinerad vid lägst tio (10) månaders ålder och inte vara utförd för mer än fyra (4) år sedan.
- Förstagångsvaccination ska vara gjord minst fjorton (14) dagar före prov-, tävlings-, beskrivnings och/ eller utställningsdagen.

Kontroll av att gällande införsel- och vaccinationsregler följts kan förekomma.

Vidare rekommenderar SKK att deltagande hundar samt andra hundar som har tillåtelse att vistas på området dessutom är vaccinerade mot parvovirusinfektion och parainfluensa (kennelhosta).

## **2. ID-märkning**

Hund ska vara ID-märkt för att få delta på utställning, prov, tävling eller beskrivning.

ID-märkningen kan ske genom tatuering eller genom implantat av microchip som uppfyller ISO-standard 11784 och 11785.

Vid utställning anordnad av SKKs centralstyrelse eller SKK/länsklubb är arrangören skyldig att tillhandahålla avläsare.

Kontroll av ID-märkning kan ske.

## **3. Ansvar**

Hundägare eller dennes ombud står under pågående utställning, prov, tävling eller beskrivning under det ansvar som följer av lagen om tillsyn över hundar och katter.

Deltagare vid utställning, prov-, tävling- eller beskrivning svarar för att hunden hålls på ett sådant sätt att den inte kan tillfoga sig själv eller andra skada. Förvaring i bil, bur, tält eller dylikt får under inga omständigheter ske under sådana förhållanden att hunden kan ta skada.

Om hundägare eller dennes ombud under utställning, prov, tävling, beskrivning eller klubborganiserad aktivitet förvarar hund i strid mot ovanstående ska denne, av tjänstgörande funktionär, på särskild blankett, rapporteras till SKK. Exempel på funktionär är: domare, beskrivare, bestyrelse, kommissarie, tjänstgörande veterinär, prov- eller tävlingsledare, ringsekreterare, instruktör, figurant vid prov m.fl.

Det åligger arrangören att se till att blanketten finns tillgänglig vid arrangemanget.

Arrangerande klubb fritar sig och sina funktionärer från allt ansvar för skada eller förlust som kan uppstå

för hundägare i samband med utställning, prov, tävling eller beskrivning. Detsamma gäller skada som förorsakats av hund under pågående utställning, prov, tävling eller beskrivning om skadan inte bevisligen varit en följd av uppenbart bristande arrangemang.

Aga av hund är förbjuden.

#### **4. Force majeure**

Arrangören är inte skyldig att återbetala anmälningsavgiften om arrangemanget blivit inställt på grund av force majeure.

SKK eller medlemsorganisation svarar inte för skador eller direkta eller indirekta kostnader som orsakats på grund av icke genomfört evenemang. Inte heller förtroendevald, tjänsteman eller funktionär inom SKK eller medlemsorganisation som fattat beslut om sådant evenemang, svarar för skador eller direkta eller indirekta kostnader.

#### **5. Oacceptabelt beteende**

Hund som under utställning, prov, tävling, beskrivning eller klubborganiserad aktivitet uppvisar ett oacceptabelt beteende genom att visa aggressivitet, göra utfall eller på annat sätt uppträda hotfullt mot människor och/eller andra hundar eller tamdjur, ska på särskild blankett rapporteras till SKK av tjänstgörande funktionär.

Tjänstgörande funktionär har en särskild rapporteringsskyldighet rörande oacceptabelt beteende enligt ovan. Denna gäller även om den tjänstgörande funktionären inte själv har bevittnat den aktuella händelsen. Det åligger arrangör att se till att blanketten finns tillgänglig vid alla arrangemang och klubborganiserade aktiviteter.

Exempel på funktionär är: domare, beskrivare, bestyrelse, kommissarie, tjänstgörande veterinär, prov- eller tävlingsledare, ringsekreterare, instruktör, figurant vid prov m.fl.

Rapporterad hund kan avvisas från området.

#### **6. Hinder för deltagande i utställningar, prov, tävlingar och beskrivningar**

##### **Mentalitet**

Hund som vid tre (3) tillfällen tilldelats Disqualified eller 0 pris med hänvisning till mentaliteten, äger inte rätt att delta. Tjänstgörande domare har i samtliga, prov-, tävlings- och beskrivningsformer rätt att utdela Disqualified med hänvisning till mentaliteten om domaren bedömer att hunden utifrån aktuell prov-, tävling- eller beskrivningsforms förutsättningar uppvisar aggressivitet, eller tydligt flyktbeteende dvs då hund kastar sig paniskt iväg från domaren/funktionären och det inte finns någon möjlighet att närma sig hunden på naturlig väg.

##### **Smittsam sjukdom**

Hund som har en smittsam sjukdom eller ohyra får inte delta.

Hund får inte delta som under den senaste månaden har haft eller misstänkts ha haft valpsjuka, parvovirusinfektion eller kennelhosta, eller som under den senaste månaden vistats tillsammans med hund som då var sjuk i någon av dessa sjukdomar.

Hund får inte delta tidigare än två månader efter avslutad karantänsvistelse.

##### **Dräktig tik och valptik**

Dräktig tik får inte delta i utställning, prov, tävling eller beskrivning 30 dagar före valpning, beräknat från 63 dagar efter första parningen, och får inte heller delta förrän 75 dagar efter valpning, oavsett

resultatet av valpningen.

## **Valpar**

Valpar under fyra månaders ålder får inte delta på utställning, prov, tävling eller beskrivning och inte heller införas på området. Det är arrangörens ansvar att definiera vad som är området.

## **Öronkuperade hundar**

### **Födda före 1 januari 2008:**

- Hund född i land där öronkupering inte var tillåten när den företogs alternativt är fallen undan dansk-, finsk-, norsk- eller svenskägd tik får inte delta på utställning, SBKs exteriörbeskrivning, prov, tävling eller beskrivning.
- Hund född i land där öronkupering var tillåten när den företogs får delta på utställning, SBKs exteriörbeskrivning, prov, tävling och beskrivning.

### **Födda 1 januari 2008 eller senare:**

- Får inte delta på utställning eller SBKs exteriörbeskrivning.
- Hund född i land där öronkupering var tillåten när den företogs får delta på prov, tävling och beskrivning.
- Hund född i land där öronkupering inte var tillåten när den företogs får inte delta på utställning, SBKs exteriörbeskrivning, prov, tävling eller beskrivning.

## **Svanskuperade/amputerade hundar och hundar som inte fötts med naturligt hellång svans**

*I detta sammanhang likställs svansamputerade hundar med svanskuperade.*

### **Födda före 1 januari 2008:**

- Hund född i land där svanskupering var tillåten när den företogs och som inte är fallen undan svensk- eller norskägd tik får delta på utställning, SBKs exteriörbeskrivning, prov, tävling och beskrivning.
- Hund född i Sverige och där svanskuperingen utförts av veterinärmedicinska skäl för att avhjälpa en efter födelsen förvärvad skada och där intyg i enlighet med vad som anges i inledningen till allmänna regler kan uppvisas i original såväl vid arrangemanget som senare får delta på utställning, SBKs exteriörbeskrivning, prov, tävling och beskrivning.
- Dock gällande hund av raserna dobermann och rottweiler född i land där svanskupering inte var tillåten när den företogs, oavsett de veterinärmedicinska skäl som anges ovan, får inte delta på utställning, SBKs exteriörbeskrivning, prov eller tävling.  
Däremot får den delta på Mentalbeskrivning Hund.

### **Födda 1 januari 2008 eller senare:**

#### **Prov, tävling och beskrivning**

- Hund född i land där svanskupering var tillåten när den företogs eller som har svanskuperats av veterinärmedicinska skäl alternativt inte är född med naturligt hellång svans får delta på prov, tävling och beskrivning.
- Hund född i land där svanskupering inte var tillåten då den företogs får inte delta på prov, tävling eller beskrivning.

## **Generalklausul och dispensmöjlighet**

Hund som förts ut ur Sverige och som blivit öronkuperad eller svanskuperad eller fått annan i Sverige

otillåten åtgärd vidtagen, får efter återinförsel till Sverige inte delta på utställning, SBKs exteriörbeskrivning, prov, tävling eller beskrivning. Detta gäller även valpar undan tik som förts ut ur Sverige, om valparna fötts inom ett år från dagen för utförseln av tiken.

Från denna bestämmelse kan SKKs centralstyrelse medge undantag om det klart framgår att utförseln inte skett för att kringgå reglerna om hinder för deltagande, eller om synnerliga skäl föreligger.

## 7. Doping och andra otillbörliga förhållanden

Deltagande hund får inte vara skadad eller sjuk. Den får inte heller vara påverkad på otillbörligt sätt, det vill säga den får inte vara utsatt för åtgärd som otillbörligt kan påverka utseende, prestation, reaktion eller yttring av skada eller sjukdom.

Det åligger den som är ansvarig för hunden att vid behandling eller annan åtgärd förvissa sig om vad detta kan innebära i fråga om hundens rätt att delta vid utställning, prov, tävling eller beskrivning.

Doping av hund regleras av Statens jordbruksverks föreskrifter och allmänna råd om träning och tävling med djur, SJVFS 2011:24 saknr L17, 7 kap. 1-2§§ samt bilaga 2 till dessa föreskrifter.

Därutöver återfinns detaljerade regler för vilka behandlingar och åtgärder som är otillåtna inom SKK-organisationen i Nationellt dopingreglemente för hund. Här finns också regler för dispensansökan från SKK-organisationens dopingreglemente.

Då utställningsbestyrelse/provledning/tävlingsledning bestämt att prov för utrönande av eventuell doping eller annan otillåten åtgärd ska tas, är den som är ansvarig för hunden skyldig att ställa aktuell hund till förfogande för provtagning och för de ytterligare undersökningar som kan föranledas därav. Manipulation av prov för dopinganalys är förbjuden.

### Kastrerad hanhund/tik

- Hanhund som kastrerats kirurgiskt, oavsett orsak, medges inte dispens att delta vid utställning och SBKs exteriörbeskrivning utan ska tilldelas Disqualified respektive ej godkänd.
- Hanhund som kastrerats kirurgiskt medges generell dispens att delta vid prov, tävling eller beskrivning. Vid internationella prov och tävlingar kan särskilda krav på testikelstatus föreligga – för upplysning om detta, se det specifika regelverket.
- Hanhund som kastrerats genom medicinsk behandling medges inte dispens för deltagande vid utställning, SBKs exteriörbeskrivning, prov, tävling eller beskrivning.
- Tik som kastrerats genom kontinuerlig medicinsk behandling eller kirurgisk behandling medges generell dispens för deltagande vid utställning, SBKs exteriörbeskrivning, prov, tävling och beskrivning. Se vidare *Nationellt dopingreglemente för hund*.

# Särskilda regler för IPO-R-prov

## 1. Reglernas tillämplighet

Dessa regler ska, utöver vad som stadgas i FCI:s regler för IPO-R, tillämpas vid officiella IPO-R-prov (med undantag av VM) inom Svenska Brukshundklubben. Om motsägelse skulle uppstå mellan dessa regler och FCI:s IPO-R-regler gäller de senare.

## 2. Rätt att anordna prov

Officiella IPO-R-prov anordnas av lokalklubb eller distrikt på uppdrag av förbundsstyrelsen (FS).

Uppenbart åsidosättande av fastställda regler kan medföra att arrangör ej ges tillstånd att anordna prov under viss tid.

## 3. Ansökan om prov och tävlingar

### a) Ansökan

Officiella IPO-R prov ska ansökas hos SBK för godkännande och fastställande. Ansökan sker enligt SBK anvisningar. Fastställda tävlingsprogrammet finns på SBK:s hemsida.

### b) Tillstånd

Arrangör är skyldig att i god tid inhämta de tillstånd som enligt lagar och förordningar erfordras för provets genomförande.

Om utländsk domare och/eller figurant ska anlitas, ska namnuppgift på denna senast 6 månader före provdagen meddelas förbundskansliet, som via Svenska Kennelklubben (SKK) ansöker om tillstånd från domarens/figurantens hemland. Erhållet tillstånd ska finnas tillgängligt vid tävlingstillfället.

### c) Ändringar i tävlingsprogrammet

Ansökan om ändringar i tävlingsprogrammet görs enligt SBK:s anvisningar.

### d) Kungörande

Prov kungörs enligt SBK:s anvisningar.

## 4. Redovisning av prov

För varje hund ska en sammanställning över uppnådda poäng i provets olika delar upprättas. Redovisning av prov sker enligt SBK anvisningar.

Resultat ska även införas i resultatboken (se anvisning sid. 19).

## 5. Villkor för deltagande

a) IPO-R är öppet för alla hundar, även oregistrerade.

### För registrerad hund:

Hunden skall delta under det namn den är registrerad. Resultat för hund som tävlar under oriktiga anmälningsuppgifter stryks.

För utländsgård hund skall kopia av registreringsbeviset skickas till SKKs kansli för registrering av hundens uppgifter i SKKs databas innan anmälan sker.

Observera att om en utländsk hund delägs av en person boende i Sverige, måste hunden vara omregistrerad i SKK före anmälningsstidens utgång.



### **För oregistrerad hund:**

Oregistrerad hund som deltar i prov/tävling ska inneha en tävlingslicens (TAVLIC) utfärdad av SKK. TAVLIC-numret ska anges vid anmälan. Detta gäller även för utlandsägd hund.

b) För förare bosatt i Sverige krävs medlemskap i SBK. För förare bosatt utom Sverige krävs medlemskap i av SKK erkänd utländsk kennelorganisation, alternativt medlemskap i SBK.

c) Föraren ska under året uppnå lägst 12 års ålder.

d) Förare, bosatt i Sverige, får under en och samma tävlingssäsong (= kalenderår) representera endast en lokalklubb och därutöver en eller flera rasklubbar i SBK, vid tävlande med hund av ras hänförd till respektive rasklubb. Undantag gäller dock för förare, vars medlemskap upphör under säsongen. Vid förnyelse av detta kan byte av klubb ske.

e) För hund som uppnått 18 månaders ålder krävs genomgången mentalbeskrivning (MH) för deltagande i prov och tävling. (Med genomgången MH menas att denna är helt genomförd alt. avbrutits av beskrivaren.) För de raser som Svenska Brukshundklubben inte har avelsansvar för kan kravet på MH ersättas av genomfört BPH.

f) För deltagande i IPO-R gäller åldersgränser för hunden enligt sida 18.

## **6. Hinder för deltagande**

Förare/ägare till hund som deltar i prov får ej tjänstgöra som funktionär inom den klass vari hunden deltar.

SBK:s etiska policy finns på [www.brukshundklubben.se/styrdokument](http://www.brukshundklubben.se/styrdokument)

## **7. Avstängning av hund**

Hund som vid något tillfälle under provet uppträder olämpligt, t.ex. förföljer vilt, utesluts från provet. Sådant beslut fattas av domare i den klass hunden deltar samt införs på resultatlistan och domarprotokollet. Anmälan om avstängning ska omgående insändas till förbundskansliet genom arrangörens försorg. FS äger rätt att avstänga hund för längre eller kortare tid.

## **8. Anmälan och avgifter**

Anmälan till officiella prov och SM görs enligt SBK anvisningar.

Regler kring återbetalning finns i SBK anvisningar.

## **9. Protest**

a) Förare som anser sig ha behandlats orättvist kan söka rättelse genom att avge protest till överdomare eller den domare som fungerar som överdomare. Protest får inte avse domslut utan endast tekniskt fel. Protest ska vara skriftlig och avlämnas till arrangören senast en halvtimme efter att momenten slutförts för dagen i aktuell klass. Protesten ska avgöras innan provet är slut för dagen. Avslagen protest ska skriftligen motiveras.

b) Klagande som inte är nöjd med överdomarens beslut kan besvära sig hos SBK Förbundsstyrelse (FS). Besvär ska skriftligen vara FS tillhanda senast en vecka efter provet.

## **10. Föräres skyldigheter**

Hundförare (HF) är skyldig att väl känna till och följa de regler och anvisningar som utfärdas för IPO-R-prov samt de ytterligare anvisningar som meddelas av provledaren (PL).

HF är skyldig att anmäla sitt deltagande till provet i rätt tid. Skulle HF vara förhindrad att infinna sig punktligt, måste han utan dröjsmål meddela PL detta. Varje HF som ställer upp i ett prov, ska infinna sig med utrustning och klädsel som är lämpliga för respektive provgrupp. HF är skyldig att fullfölja alla delmoment, även om han i något delmoment inte uppnått minimipöäng.

Provet avslutas med att provresultatet tillkännages och resultatboken överlämnas. Bryter HF provet i förtid, ska detta antecknas i resultatboken tillsammans med motiveringen varför.

Förare som icke följer dessa regler eller i övrigt uppträder olämpligt kan av överdomare och/eller domare uteslutas från provet. (Ska antecknas i resultatboken, se sidan 19.)

## **11. Funktionärer**

Tjänstgörande domare och provledare ska vara medlemmar i SBK. För utländsk funktionär, se pkt 10b. Domare får inte tävla i någon klass på tävling där domaren själv dömer. Arrangören utser provledare, som ansvarar för provets genomförande.

För samtliga kategorier av funktionärer gäller att de ska efterleva de etiska regler och riktlinjer som formuleras i dokumentet ”Etisk policy för prov och tävlingar inom Svenska Brukshundklubben”.

## **12. Regler m m**

Arrangören ska hålla dessa regler och övriga anvisningar för provet etc tillgängliga på prov-platsen.

## **13. Maximering av antalet deltagare**

Arrangören bestämmer maximiantalet deltagare i provet enligt bestämmelserna på sid 20. Maximeras antalet deltagare ska medlemmar i arrangerande klubb beredas tillfälle att delta före medlemmar från annan klubb.

Om antalet deltagare ej uppgår till minst fyra, ska arrangören ställa in provet.

## **14. Grupp- och klassindelning**

IPO-R arrangeras enligt FCI:s regler i grupperna spår, ytsök och ruinsök (ej lavin- eller vattensök) samt i klasserna A och B.

## **15. Certifikat**

Certifikat kan endast tilldelas registrerade hundar.

Certifikat tilldelas vinnande hund/hundar under förutsättning att minst 270 p (SG) uppnåtts i IPO-R klass B. Dessutom tilldelas annan än vinnande hund/hundar certifikat om:

- dennes poängsumma uppgår till minst 286 p (V)
- dennes poängsumma ej understiger segrarens med mer än 5 p (under förutsättning att betyg SG uppnåtts).

## **16. CACIT vid internationellt prov**

Fr.o.m. 2010-01-01 kan SBK arrangera internationellt IPO-R-prov med CACIT.

För att kunna tilldelas CACIT / Reserv CACIT vid internationellt prov ska hunden:

- Innan deltagande vid provet ha erhållit lägst ”very good” eller 2:a pris i kvalitetsbedömning på utställning vid lägst 15 månaders ålder i bruksklass eller öppen klass.
- Vid provet ha erhållit betyg lägst ”Sehr gut” (SG) i den högsta klassen.
- Vara av ras ur FCI grupp 1, 2 eller 3 och som enligt FCIs rasnomenklatur ska ha arbetsmerit för championat.

**Grupp 1:** Aktuella raser är australian kelpie, beauceron, belgisk vallhund/samtliga varianter, berger picard, bouvier des flandres, briard, schäfer samt border collie.

**Grupp 2:** Aktuella raser är boxer, dobermann, hovawart, riesenschnauzer samt rottweiler.

**Grupp 3:** Aktuell ras är tysk jaktterrier.

(Ovanstående innebär för IPO-R att t.ex. retrieverraserna (grupp 8) inte kan tilldelas CACIT.)

### **Kontroll av deltagande hunds behörighet att tilldelas CACIT resp Reserv CACIT**

Det åligger SBK att innan resultatredovisning till SKKs kansli kontrollera att den hund som tilldelats CACIT resp Reserv CACIT är behörig och har den erforderliga utställningsmeriten.

Föraren ska vid anmälan ange på blanketten när/var hunden har erhållit utställningsmeriten.

### **Resultatredovisning**

Särskild resultatlista för internationellt prov redo-visning till SKK ska användas. Ruta för CACIT resp Reserv CACIT ska finnas och vara förkryssad för den/de hund/-ar som erhållit detta.

### **Ansökan om internationellt prov**

SBK ska inkomma till SKK/PtK med sammanställning över de provtillfällen i IPO-R som under det kommande året avses att arrangeras som internationellt prov. Därefter ansöker PtK till FCI enligt fastställda rutiner.

## **17. Kontroller**

Arrangör är skyldig att kontrollera

- att hunden är ID-märkt (Kontroll av ID-märkning kan ske genom stickprov.)
- att registrerad hund genomgått mentalbeskrivning MH eller (för icke SBK-raser) BPH
- att hund i IPO-R klass B har godkänt prov i klass A
- att hunden är vaccinerad enligt gällande bestämmelser
- att föraren har giltigt medlemskap.

Tävlande, som ej kan uppvisa giltigt medlemskort ska erlägga en extra avgift om 10 kronor, vilken tillfaller arrangören. Det åligger sådan tävlande att inom tre dagar efter tävlingstillfället hos arrangören styrka sitt medlemskap. Sker inte detta, ska resultatet strykas.

## **18. Lottning om startordning**

Genom provledarens försorg kan lottning om startordning ske på provplatsen vid utlyst tidpunkt och i närvaro av de tävlande. Lottad startordning gäller samtliga moment.

Löptikar kan delta i samtliga prov men måste hållas avskilda från övriga deltagande hundar och provas som sista deltagare i arrangemanget.

## **19. Hunds framförande**

- a) Vid samtliga moment ska hund, om ej annat framgår av reglerna, framföras fritt vid sidan.
- b) Förare får inte ta emot hjälp av utomstående.
- c) Godis eller hjälpmedel såsom boll, ring o dyl får ej användas från och med att hunden beträder provområdet och till och med att detta lämnats.

# Internationell Prövningsordning för Räddningshundar (IPO-R)

## Grupp- och klassindelning

Den internationella prövningsordningen för räddningshundar (IPO-R) omfattar följande grupper och klasser:

- Räddningshund-Lämplighetsprov Version Spår — RH-F E (Arrangeras ej av SBK)  
**Räddningshund-Spårprov**      **Klass A**      **RH-F A**  
**Räddningshund-Spårprov**      **Klass B**      **RH-F B**
- Räddningshund-Lämplighetsprov Version Ytsök — RH-FL E (Arrangeras ej av SBK)  
**Räddningshund-Ytsökprov**      **Klass A**      **RH-FL A**  
**Räddningshund-Ytsökprov**      **Klass B**      **RH-FL B**
- Räddningshund-Lämplighetsprov Version Ruinsök — RH-T E (Arrangeras ej av SBK)  
**Räddningshund-Ruinprov**      **Klass A**      **RH-T A**  
**Räddningshund-Ruinprov**      **Klass B**      **RH-T B**
- Räddningshund-Lämplighetsprov Version Lavin — RH-L E (Arrangeras ej av SBK)  
-Räddningshund-Lavinprov A — Klass A — RH-L A (Arrangeras ej av SBK)  
Räddningshund-Lavinprov B — Klass B — RH-L B (Arrangeras ej av SBK)
- Räddningshund-Lämplighetsprov Version Vatten — RH-W E (Arrangeras ej av SBK)  
Räddningshund-Vattenprov A — Klass A — RH-W A (Arrangeras ej av SBK)  
Räddningshund-Vattenprov B — Klass B — RH-W B (Arrangeras ej av SBK)

En hundförare (HF) börjar i respektive gren med ett Lämplighetsprov eller ett prov i klass A.

För att delta i ett prov i klass B krävs att ekipaget godkänts vid ett prov i klass A i denna gren.

Efter ett underkänt prov kan en hund delta i samma gren först efter fem dagar.

## Allmänna regler

### Allmänt

Räddningshundproven ska kvalificera hundarna för deras speciella användningsområde. Det avlagda provet är beviset på en framgångsrik utbildning till räddningshund inom respektive grupp. Det är en av grunderna för en insats inom ansvarig räddningsorganisation.

Användbarheten för insats fastställs och tillerkänns av räddningsorganisationen ifråga. För detta kan även andra krav ställas t.ex. ytterligare kunskaper hos hundföraren, radiokommunikations-kurser, fjällkurser, åldersgränser för hund och förare, konditionstest, utrustningsregler, första hjälpen-kurser, funktionsprov osv.

Räddningshundprov kan arrangeras året runt. Kan säkerheten för människor och djur ej garanteras får provet ej genomföras. Gällande säkerhets- och miljöbestämmelser ska följas.

Hundens identitet ska kunna kontrolleras via tatuering eller chip. Hundar som inte kan identifieras ska av tjänstgörande domare rapporteras till arrangerande organisation. (Se sid 4 punkt 2.)

I räddningshundprov får hundar delta oavsett storlek, ras eller om registreringsbevis finns. En hundförare (HF) kan en och samma dag enbart delta i ett provarrangemang, men kan föra flera hundar.

Efter godkänt prov av steg A i respektive grupp, kan hunden omedelbart föras till klass B om den uppnått den ålder som krävs.

En hund kan inte föras av flera HF vid samma provarrangemang.

Löptikar kan delta i samtliga prov men måste hållas avskilda från övriga deltagande hundar och provas som sista deltagare i arrangemanget.

~~Sjuka och misstänkt smittbärande djur utesluts från samtliga prov och får ej medtas och vistas inom provområdet. (Se sid 5 punkt 6.)~~

Visar hunden olydnad ger PD tre chanser för HF att kalla in den. Om hunden inte lyder det tredje kommandot avbryts provet. Behövs två kommandon för att få hunden att utföra ett moment, sänks betyget härför två betygssteg. PD avgör när kommandona ska ges.

PD har rätt att bryta arbetet om det är uppenbart att HF inte har kontroll över hunden, hunden är tydligt dåligt förberedd eller att hunden p.g.a. avsaknad av arbetsvilja eller fysiska problem inte klarar av att genomföra arbetet.

PD kan ge en varning till en HF som uppträder osportsligt eller använder otillåtna hjälpmedel. Efter den första varningen dras 5 poäng av, efter den andra varningen avbryts provavdelningen med betyget bristfälligt (M).

Grovt osportsligt uppträdande av HF eller aggressivt beteende av hunden berättigar PD att omedelbart diskvalificera ekipaget.

## **Markeringssätt**

### **Skallmarkering**

Vid skallmarkering riktar sig hunden tydligt mot vittringskällan och ger ihållande skall mot fyndplatsen tills HF kommer fram och avslutar markeringen.

Hunden ska inte röra figuranten. Vid slutna gömslen som hunden kan nå ska den tydligt och exakt visa var vittringen finns.

### **Rullmarkering**

Rullhunden ska ha ett särskilt halsband för rullen. Halsbandet ska ha en säkerhetsutlösning för att skydda hunden mot skador. När hunden hittat en figurant tar den rullen i munnen och återvänder till HF. Ett avlämnande som vid apportering krävs inte. HF tar rullen ur hundens mun och låter hunden föra HF snabbaste väg till figuranten. HF måste hela tiden ha kontakt med hunden. Påvisningen kan också göras i koppel eller lina.

### **Frimarkering**

Vid frimarkering springer hunden snabbaste väg mellan fyndplatsen och HF fram och tillbaka och för därigenom HF till fyndplatsen. Dessutom måste hunden hos HF genom tydligt signalbeteende visa att den hittat en figurant. Före arbetet ska HF informera PD om vilket signalbeteende hunden använder.

### **Grävande**

Vid lavinsök är också grävande vid fyndplatsen en korrekt markering. Grävandet ska vara tydligt och med målet att gräva sig in till figuranten. Grävandet kan kombineras med skallgivning.

## **Tillståndsgivning**

Rätten att anordna prov medges av respektive nationella organisation (FCI-LAO eller IRO-NRO). ~~Provresultaten ska erkännas av samtliga förbund.~~

Ett prov får genomföras endast om minst 4 HF deltar.

## Prövningsorganisation

För den organisatoriska delen av provet är provledaren (PL) ansvarig. Han utför och övervakar alla nödvändiga arbeten för förberedelse och genomförande av provet, särskilt arrangerandet av planen för lydnad + miljö i samråd med PD. PL ska finnas tillgänglig under hela provet. PD ska informeras om vem som är PL minst 14 dagar före provet.

## Ansvarsfrågor

För eventuella olyckor är föraren ansvarig för sig och sin hund under hela provet. Hundens ägare är ansvarig för alla person- och saksador som orsakas av hans hund. Som hundägare måste han därför vara försäkrad mot dessa tänkbara skador. De anvisningar som ges av PD eller arrangören antas frivilligt av föraren och utförs på egen risk.

Före provet ska på begäran giltiga vaccinationsintyg över vaccinationer som krävs av myndigheter uppvisas för tjänstgörande PD eller PL. (Se sid 4 punkt 1.)

## Åldersgräns

Vid provdagen måste hundens ålder vara minst:

RH-E prov	14 månader
A-prov	18 månader
B-prov	20 månader

## Karaktärskontroll

PD iakttar hundens karaktär före och under hela provet. PD är skyldig, att vid uppenbara brister i karaktären avstänga hunden från provet och införa detta i resultatboken.

Karaktärskontrollen omfattar

- Hundens säkerhet och oberördhet gentemot främmande personer
- Säkerhet och oberördhet under störning
- Belastningsförmåga även under försvårade villkor, som långvarigt arbete, flera hundar i insats samtidigt, stark värme eller kyla, damm- och rökutveckling, stark belastning av lukter etc.
- Andra brister i karaktären: Skotträdsla, svaga nerver och därmed sammanhängande aggressivitet, för hög skärpa, rädsla och liknande.

## Provdeltagarens skyldigheter

HF är skyldig att anmäla sitt deltagande till provet i rätt tid. Skulle HF vara förhindrad att infinna sig punktligt, måste han utan dröjsmål meddela PL detta. Varje HF som ställer upp i ett prov, ska infinna sig med utrustning och klädsel som är lämpliga för respektive provgrupp.

Anmälan och avanmälan hos PD ska göras i grundställning med hunden kopplad. HF ska rätta sig efter PD:s och PL:s anvisningar.

HF är skyldig att fullfölja alla provdelar, även om han i någon av dem inte uppnått minimipöäng. Provet avslutas med att resultatet tillkännages och resultatboken överlämnas. Bryter föraren provet i förtid, ska detta antecknas i resultatboken tillsammans med motiveringen varför.

## Tillåtna hjälpmedel

Vid näsarbete är följande hjälpmedel tillåtna:

- Visselpipa: Ljudet ska demonstreras för PD före arbetet.
- Tjänstetecken eller kedjehalsband. Lampor eller pinglor är tillåtna.
- Vatten eller fuktig svamp.

## Resultatbok

Resultatboken är obligatorisk för varje provdeltagare, utställs av den nationella organisationen och måste registreras där. Resultatboken överlämnas till PL före provet. Provresultatet ska föras in av PL, kontrolleras och undertecknas av PD.

## Bedömning

Bedömningen av utförda prestationer sker i form av betyg och poäng. Betyget och till detta hörande poängtal måste exakt motsvara utförandet av övningen.

Vid lika poäng avgörs placeringen av resultaten i avd. A (nosarbete) före avd. B (lydnad/miljö).

Vid totalbedömningen ska bara hela poäng ges. Detta hindrar inte, att man i enskilda moment kan ge del av poäng. Om det i slutresultatet på en avdelning rent matematiskt inte skulle föreligga några helpoäng, avrundas poängtalerna uppåt eller nedåt allt efter helhetsintrycket av momentet.

Ett prov gäller som godkänt, om hunden i varje avdelning uppnår minst 70 % av möjliga poäng.

## Poängtabell:

	<b>V</b>	<b>SG</b>	<b>G</b>	<b>B</b>	<b>M</b>
<b>Poäng</b>	<b>Föredömlig</b>	<b>Mkt god</b>	<b>God</b>	<b>Tillfredsst.</b>	<b>Bristfällig</b>
<b>5 p.</b>	<b>5,0</b>	<b>4,5</b>	<b>4,0</b>	<b>3,5</b>	<b>3,0–0</b>
7 p.	7,0	6,5	6,0	5,5–5,0	4,5–0
8 p.	8,0	7,5	7,0–6,5	6,0	5,5–0
<b>10 p.</b>	<b>10,0</b>	<b>9,5–9,0</b>	<b>8,5–8,0</b>	<b>7,5–7,0</b>	<b>6,5–0</b>
15 p.	15,0–14,5	14,0–13,5	13,0–12,0	11,5–10,5	10,0–0
20 p.	20,0–19,5	19,0–18,0	17,5–16,0	15,5–14,0	13,5–0
25 p.	25,0–24,0	23,5–22,5	22,0–20,0	19,5–17,5	17,0–0
30 p.	30,0–29,0	28,5–27,0	26,5–24,0	23,5–21,0	20,5–0
35 p.	35,0–34,0	33,5–31,5	31,0–28,0	27,5–24,5	24,0–0
40 p.	40,0–38,5	38,0–36,0	35,5–32,0	31,5–28,0	27,5–0
<b>50 p.</b>	<b>50,0–48,0</b>	<b>47,5–45,0</b>	<b>44,5–40,0</b>	<b>39,5–35,0</b>	<b>34,5–0</b>
60 p.	60,0–58,0	57,5–54,0	53,5–48,0	47,5–42,0	41,5–0
70 p.	70,0–67,5	67,0–63,0	62,5–56,0	55,5–49,0	48,5–0
80 p.	80,0–76,5	76,0–72,0	71,5–64,0	63,5–56,0	55,5–0
90 p.	90,0–86,5	86,0–82,0	81,5–72,0	71,5–63,0	62,5–0
<b>100 p.</b>	<b>100,0–96,0</b>	<b>95,5–90,0</b>	<b>89,5–80,0</b>	<b>79,5–70,0</b>	<b>69,5–0</b>
120 p.	120,0–114,5	114,0–108,0	107,5–96,0	95,5–84,0	83,5–0
140 p.	140,0–133,5	133–126,0	125,5–112,0	111,5–98,0	97,5–0
<b>200 p.</b>	<b>200,0–191,0</b>	<b>190,0–180,0</b>	<b>179,0–160,0</b>	<b>159,0–140,0</b>	<b>139,0–0</b>
<b>300 p.</b>	<b>300,0–286,0</b>	<b>285,0–270,0</b>	<b>269,0–240,0</b>	<b>239,0–210,0</b>	<b>209,0–0</b>
<b>Procent:</b>	<b>över 95 %</b>	<b>95–90 %</b>	<b>89–80 %</b>	<b>79–70 %</b>	<b>69–0 %</b>

## **Protokoll och resultatlistor**

De nationella reglerna rörande överföringen och dokumentationen av provresultaten gäller.

## **Provdomare**

Proven får bara dömas av kompetenta och av NRO auktoriserade provdomare (PD). Alla regler i FCI:s domarregler gäller.

En domare får per dag maximalt döma 36 enskilda enheter. Värdet av disciplinerna är som följer:

Avdelning A Näsarbete	2 enheter
Avdelning B Lydnad + Miljöprov	1 enhet

PD:s beslut är slutgiltigt.



# Räddningshund–Spårprov Steg A

RH-F A

Uppdelas i:	Spårning	200 poäng
	Lydnad + Miljöprov	100 poäng
	Maxpoäng	300 poäng

## Avdelning A - Spårarbete

Maxpoäng	200 poäng
Spårupptag	10 poäng
Spårning	50 poäng
ID-föremål	20 poäng
Föremål 5 x 8 poäng	40 poäng
Markering av spårläggaren	80 poäng

### Allmänna regler:

- Ej förarspår, 1000 steg (steglängd ca 70 cm), 90 minuter gammalt, 4 vinklar som kan vara räta eller trubbiga. Spåret ska gå naturligt anpassat till terrängen och i omväxlande terräng. Det kan gå i skog, ängsmark eller fält, och korsa stigar och vägar.

Spårläggaren (SL) går i normal takt och stannar inte vid nedläggandet av föremålen. Han ska ge PD en noggrann spårskiss med all nödvändig information, som ordningsföljden av föremålen och tydliga riktmärken i terrängen. Att göra det med GPS är tillåtet.

- Spåret börjar vid ett ID-föremål (max skostorlek, kan också vara tygstycke av denna storlek) på en yta av 20x20 m, vars grundlinje är markerad till höger och vänster.

SL går in i området över vänstra eller högra sidan och lägger ID-föremålet, som utgör den egentliga början av spåret. Efter en kort paus går SL ut spåret i anvisad riktning.

- Föremål: 5 bruksföremål som håller vittring väl (max. skostorlek), som till färgen inte alltför mycket skiljer sig från terrängen. Föremålen måste läggas på spåret, inte bredvid. SL måste lägga föremålen exakt enligt spårskissen, därtill är föremålen märkta eller noggrant beskrivna.

- Spårslut: SL liggande eller sittande vid spårets slut, han ska inta sin plats minst 30 min före påsläppet.

- Spårtid: Högst 20 minuter inklusive uppletande av ID-föremålet.

### Tillåtna kommandon:

Valfria och upprepade RK och HT är tillåtna.

### Utförande:

HF väntar med sin för arbetet förberedda hund tills han ropas fram. Hunden kan arbeta fritt eller i en 10 m lång lina i kättinghalsband eller spårsele. Om hunden rullmarkerar skall rullen vara anbringad på hunden från början. Före och under spårarbetet får inte användas någon form av tvång.

HF anmäler sig hos PD med hunden i lina/koppel. Hunden kan markera föremålen genom att ta upp dem eller påvisa dem, även växelvis. Om hunden tar upp föremålet kan den stanna, sitta eller komma med föremålet till HF. Vid påvisning kan hunden ligga, sitta eller stå. Tillåtna markeringsätt på spårläggaren är skall, rulle eller frimarkering.

Påsläppsområdet beskrivs tydligt av PD. HF får fritt röra sig utanför baslinjen, och kopplar loss hunden för att sända ut den att leta upp ID-föremålet. Hunden skall hitta ID-föremålet inom tre minuter, och HF

får hjälpa den med valfria RK och/eller HT. När ID-föremålet är funnet går HF till hunden och kopplar i förekommande fall upp den i linan för att börja spårarbetet.

Om hunden inte finner ID-föremålet men tar upp spåret, kan HF stanna hunden för att sätta på linan, eller meddela PD att han låter hunden spåra fritt.

Skulle hunden inte ta upp spåret inom 3 minuter kan HF låta hunden söka vidare inom totaltiden. PD kan dock avbryta arbetet om hunden uppenbart är ovillig eller inte har förmåga att lösa uppgiften.

HF följer sin hund på ett avstånd av 10 m, även vid frispår. PD följer ekipaget på lämpligt avstånd.

HF får göra pauser under spårarbetet, inom totaltiden. Han kan rengöra hundens huvud, ögon och nos eller ge den vatten.

Vid markeringen av SL är varje understöd från HF och/eller SL förbjudet. HF anmäler markeringen till PD och får gå fram till SL först efter order av PD. Hunden ska tydligt och intensivt markera SL tills HF kommer fram till den. Vid skall-markering ska hunden stanna inom maximalt 2 m från figuranten, tills HF kommit fram till hunden.

Denna del av provet slutar med att HF överlämnar de upphittade föremålen, avanmäler sig och PD meddelar betygsättningen.

### **Bedömning:**

PD bedömer arbetet i uppsöksrutan, markeringen av ID-föremålet, spårarbetet, alla föremål i kronologisk ordning och den självständiga markeringen av SL vid spårslutet.

Hunden ska visa arbetsglädje och säkra markeringar av föremålen. Små avvikelser från spåret är inte felaktigt om den självständigt följer det vidare spåret.

Om tiden på 3 minuter för spårupptaget överskrids blir poängen för ID-föremålet och upptaget 0.

Missade föremål, eller föremål som inte hunden markerar självständigt, ger 0 poäng.

Om HF och/eller SL påverkar hunden att markera SL, eller om den skallmarkerande hunden avviker mer än 2 m från SL blir poängen för markeringen 0.

Om hunden besvärar figuranten ska det påverka betyget.

PD kan avbryta arbetet om det är uppenbart att hunden inte kan fortsätta arbetet av egen kraft.

Om hunden inte hittar SL kan provet inte godkännas.

Hund som skadar SL diskvalificeras

*Anmärkning:* Om HF anmält att hunden markerar med skall, men hunden tydligt påvisar SL utan att skälla, blir betyget för markeringen M, ej godkänt.

Uppdelas i:	Spårning	200 poäng
	Lydnad + Miljöprov	100 poäng
	Maxpoäng	300 poäng

## Avdelning A - Spårarbete

Maxpoäng	200 poäng
Spårupptag	10 poäng
Spårning	50 poäng
ID-föremål	20 poäng
Föremål 8 x 5 poäng	40 poäng
Markering av spårläggaren	80 poäng

## Allmänna regler:

- Ej förarspår, 2000 steg (steglängd ca 70 cm), 180 minuter gammalt, 8 vinklar som kan vara spetsiga, räta eller trubbiga. Spåret ska gå naturligt anpassat till terrängen och i omväxlande terräng. Det kan gå i skog, ängsmark eller fält, och korsa stigar och vägar.

SL går i normal takt och stannar inte vid nedläggandet av föremålen. Han ska ge PD en noggrann spårskiss med all nödvändig information, som ordningsföljden av föremålen och tydliga riktmärken i terrängen. Att göra det med GPS är tillåtet.

- Spåret börjar vid ett ID-föremål (max skostorlek, kan också vara tygstycke av denna storlek) på en yta av 30x30 m, vars grundlinje är markerad till höger och vänster.

SL går in i området över vänstra eller högra sidan och lägger ID-föremålet, som utgör den egentliga början av spåret. Efter en kort paus går SL ut spåret i anvisad riktning.

- Föremål: 8 bruksföremål som håller vittring väl (max. skostorlek), som till färgen inte alltför mycket skiljer sig från terrängen. Föremålen måste läggas på spåret, inte bredvid. SL måste lägga föremålen exakt enligt spårskissen, därtill är föremålen märkta eller noggrant beskrivna.

- Spårslut: SL liggande eller sittande vid spårets slut, han ska inta sin plats minst 30 min före påsläppet.

- Spårtid: Högst 45 minuter inklusive uppletande av ID-föremålet.

## Tillåtna kommandon:

Valfria och upprepade RK och HT är tillåtna.

## Utförande:

HF väntar med sin för arbetet förberedda hund tills han ropas fram. Hunden kan arbeta fritt eller i en 10 m lång lina i kättinghalsband eller spårsele. Om hunden rullmarkerar skall rullen vara anbringad på hunden från början. Före och under spårarbetet får inte användas någon form av tvång.

HF anmäler sig hos PD med hunden i lina/koppel. Hunden kan markera föremålen genom att ta upp dem eller påvisa dem, även växelvis. Om hunden tar upp föremålet kan den stanna, sitta eller komma med föremålet till HF. Vid påvisning kan hunden ligga, sitta eller stå. Tillåtna markeringsätt på spårläggaren är skall, rulle eller frimarkering.

Påsläppsområdet beskrivs tydligt av PD. HF får fritt röra sig utanför baslinjen, och kopplar loss hunden

för att sända ut den att leta upp ID-föremålet. Hunden skall hitta ID-föremålet inom tre minuter, och HF får hjälpa den med valfria RK och/eller HT. När ID-föremålet är funnet går HF till hunden och kopplar i förekommande fall upp den i linan för att börja spårarbetet.

Om hunden inte finner ID-föremålet men tar upp spåret, kan HF stanna hunden för att sätta på linan, eller meddela PD att han låter hunden spåra fritt.

Skulle hunden inte ta upp spåret inom 3 minuter kan HF låta hunden söka vidare inom totaltiden. PD kan dock avbryta arbetet om hunden uppenbart är ovillig eller inte har förmåga att lösa uppgiften.

HF följer sin hund på ett avstånd av 10 m, även vid frispår. PD följer ekipaget på lämpligt avstånd.

HF får göra pauser under spårarbetet, inom totaltiden. Han kan rengöra hundens huvud, ögon och nos eller ge den vatten.

Vid markeringen av SL är varje understöd från HF och/eller SL förbjudet. HF anmäler markeringen till PD och får gå fram till SL först efter order av PD. Hunden ska tydligt och intensivt markera SL tills HF kommer fram till den. Vid skall-markering ska hunden stanna inom maximalt 2 m från figuranten, tills HF kommit fram till hunden.

Denna del av provet slutar med att HF överlämnar de upphittade föremålen, avanmäler sig och PD meddelar betygsättningen.

### **Bedömning:**

PD bedömer arbetet i uppsöksrutan, markeringen av ID-föremålet, spårarbetet, alla föremål i kronologisk ordning och den självständiga markeringen av SL vid spårslutet.

Hunden ska visa arbetsglädje och säkra markeringar av föremålen. Små avvikelser från spåret är inte felaktigt om den självständigt följer det vidare spåret.

Om tiden på 3 minuter för spårupptaget överskrids blir poängen för ID-föremålet och upptaget 0.

Missade föremål, eller föremål som inte hunden markerar självständigt, ger 0 poäng.

26

Om HF och/eller SL påverkar hunden att markera SL, eller om den skallmarkerande hunden avviker mer än 2 m från SL blir poängen för markeringen 0.

Om hunden besvärar figuranten ska det påverka betyget.

PD kan avbryta arbetet om det är uppenbart att hunden inte kan fortsätta arbetet av egen kraft.

Om hunden inte hittar SL kan provet inte godkännas.

Hund som skadar SL diskvalificeras.

*Anmärkning:* Om HF anmält att hunden markerar med skall, men hunden tydligt påvisar SL utan att skälla, blir betyget för markeringen M, ej godkänt.

<b>Uppdelas i:</b>	Sökarbete	200 poäng
	Lydnad + Miljöprov	100 poäng
	Maxpoäng	300 poäng

## Avdelning A - Sökarbete

Maxpoäng		200 poäng
Styrbarhet	Samarbete med HF, målinriktat utförande av HF:s order	30 poäng
Sökintensitet	Arbetslust, motivation, kondition	10 poäng
Rörlighet	Förmåga att ta sig fram, övervinna svårigheter	10 poäng
Självständighet	Förmåga att ta egna initiativ	10 poäng
HF:s taktik	Genomförande av taktik och sökarbete	20 poäng
Figurantmarkering	2 pers. à 60 poäng, avdrag för ev. felmarkering	120 poäng

## Allmänna regler:

- Område: 100x200 m, öppen och betäckt (minst 50%) terräng.
- 2 figuranter. Hunden ska kunna se och komma åt figuranterna, som ska vara minst 10 m från varandra. Gömslen kan bytas mellan varje hund. Tidigare använda gömslen kan användas igen.

Figuranterna placeras ut 10 minuter före start. De är PD:s assistenter, och måste sitta eller ligga stilla utan att på något sätt hjälpa HF eller hunden.

- Medhjälpare: Till ca 15 minuter före första start ska området vallas av genom att flera personer och en hund går kors och tvärs i området.
- Söktid: Max. 15 minuter. Tiden börjar när HF sänder ut hunden första gången.

*Anmärkning:* PL bör förbereda en beskrivning av den tänkta olyckan/händelsen.

## Tillåtna kommandon:

Valfria och upprepade RK och HT är tillåtna.

## Utförande:

HF väntar tillsammans med sin hund utom synhåll till dess han uppropas. Hunden ska bära tjänstetecken och ev. kättinghalsband.

PD beskriver området, vars gränser skall vara naturliga eller lätta att klart uppfatta, samt bestämmer sökriktningen före provet. HF får röra sig längs mittlinjen, som ska markeras var 50:e meter.

HF kan välja att göra ett grovsök genom området, och utan poängavdrag vända och göra fler skick på återvägen.

Före sökarbetet ska HF meddela PD hur hunden markerar. Tillåtna markeringsätt är skall, rulle eller frimarkering.

HF sänder ut sin hund på sök. När hunden gått ut på sitt första sökslag ger PD tillåtelse för HF att lämna startpunkten. Hunden ska genomsöka området enligt HF:s dirigerings i djupa sökslag, växelvis åt båda sidor. Enstaka sökslag bakåt av hunden är inte felaktigt. Dock får HF inte gå bakåt på mittstigen förrän han vänt vid sökområdets slut.

Under markering eller påvisning är varje understöd från HF och/eller figurant förbjudet. HF anmäler markeringen och får efter PDs order bege sig till hunden, alt. göra påvisning. Den skallmarkerande hunden ska tydligt och intensivt markera figuranten tills HF är framme, och den ska hålla sig inom högst 2 m från figuranten. Vid rull- eller frimarkering ska hunden föra sin HF direkt till figuranten.

På order av PD fortsätter HF sökarbetet från den punkt där HF anmälde markeringen.

Denna del av provet slutar med att HF avanmäler sig och PD meddelar betygsättningen.

*Anmärkning:* Sökarbetet skall utföras i normal gångtakt. HF får inte springa.

### **Bedömning:**

Brister i HF:s taktik, hundens styrbarhet, sökintensitet, rörlighet eller självständighet, samt om hunden besväras någon av figuranterna, skall beaktas. En markering som inte anmäls av HF är felaktigt, men räknas inte som felmarkering.

Om markeringen utlöses av HF och/eller figurant blir poängen för figuranten 0.

Första felmarkeringen ger ett avdrag av 40 poäng från poängen för figuranter.

En missad figurant gör att provet inte kan godkännas, och maximal poäng blir då 139.

Andra felmarkeringen = sökarbetet avbryts.

Om en figurant skadas av hunden medför det diskvalifikation.

*Anmärkning:* **Taktik:** Viktiga punkter under taktik är: Hänsyn till terräng och miljö, vindriktning, utnyttjande av hundens förmåga, om byggnader finns även deras skick (ingångar, struktur...), eventuella observationer av människor eller ljud, osv.

Avdelning B: Lydnad + Miljöprov se sidan 29

<b>Uppdelas i:</b>	Sökarbete	200 poäng
	Lydnad + Miljöprov	100 poäng
	Maxpoäng	300 poäng

## Avdelning A - Sökarbete

Maxpoäng		200 poäng
Styrbarhet	Samarbete med HF, målinriktat utförande av HF:s order	20 poäng
Sökintensitet	Arbetslust, motivation, kondition	10 poäng
Rörlighet	Förmåga att ta sig fram, övervinna svårigheter	10 poäng
Självständighet	Förmåga att ta egna initiativ	10 poäng
HF:s taktik	Genomförande av taktik och sökarbete	30 poäng
Figurantmarkering	3 pers. à 40 poäng, avdrag för ev. felmarkering	120 poäng

## Allmänna regler:

- Område: Ca 35.000 – 40.000 m<sup>2</sup>, öppen och betäckt (minst 50%) terräng eller byggnader.
- 3 figuranter. Hunden kan få möjlighet att se och komma åt figuranterna, som ska vara minst 10 m från varandra. Dolda gömslen, t.ex. max 2 m höga platser, som hunden inte kan se eller nå är tillåtna. Gömslen kan bytas mellan varje hund. Tidigare använda gömslen kan användas igen.

Figuranterna placeras ut 15 minuter före start. De är PD:s assistenter, och måste sitta eller ligga stilla utan att på något sätt hjälpa HF eller hunden.

- Medhjälpare: Till ca 15 minuter före första start ska området vallas av genom att flera personer och en hund går kors och tvärs i området.
- Söktid: Max. 30 minuter. Tiden börjar när HF sänder ut hunden första gången.

Anmärkning: PL bör förbereda en beskrivning av den tänkta olyckan/händelsen.

## Tillåtna kommandon:

Valfria och upprepade RK och HT är tillåtna.

## Utförande:

HF väntar tillsammans med sin hund utom synhåll till dess han uppropas. Hunden ska bära tjänstetecken och ev. kättinghalsband.

HF får en lägesbeskrivning i form av en skiss eller karta. Gränserna skall vara naturliga eller lätta att klart uppfatta. PD kan spärra en sidlinje som HF inte får korsa.

Före sökarbetet ska HF meddela PD hur hunden markerar. Tillåtna markeringsätt är skall, rulle eller frimarkering.

HF kan fritt välja sin söktaktik, och ska informera PD om den före arbetet. Om HF får anledning att ändra taktik under sökandet ska PD informeras, därefter fortsätter arbetet.

Söktiden startar när HF informerat om sin söktaktik.

Hunden ska genomsöka området enligt HF:s dirigering i djupa sökslag, växelvis åt båda sidor. Enstaka sökslag bakåt av hunden är inte felaktigt. Sök bakåt är tillåtet.

Under markering eller påvisning är varje understöd från HF och/eller figurant förbjudet. HF anmäler markeringen och får efter PDs order bege sig till hunden, alt. göra påvisning. Den skallmarkerande hunden ska tydligt och intensivt markera figuranten tills HF är framme, och den ska hålla sig inom högst 2 m från figuranten. Vid rull- eller frimarkering ska hunden föra sin HF direkt till figuranten.

På order av PD fortsätter HF sökarbetet från den plats där HF anmälde markeringen.

Denna del av provet slutar med att HF avanmäler sig och PD meddelar betygsättningen.

*Anmärkning:* Sökarbetet skall utföras i normal gångtakt. HF får inte springa.

### **Bedömning:**

Brister i HF:s taktik, hundens styrbarhet, sökintensitet, rörlighet eller självständighet, samt om hunden besväras någon av figuranterna, skall beaktas. En markering som inte anmäls av HF är felaktigt, men räknas inte som felmarkering.

Om markeringen utlöses av HF och/eller figurant blir poängen för figuranten 0.

Första felmarkeringen ger ett avdrag av 40 poäng från poängen för figuranter.

En missad figurant gör att provet inte kan godkännas, och maximal poäng blir då 139.

Andra felmarkeringen = sökarbetet avbryts.

Om en figurant skadas av hunden medför det diskvalifikation.

*Anmärkning:* **Taktik:** Viktiga punkter under taktik är: Hänsyn till terräng och miljö, vindriktning, utnyttjande av hundens förmåga, om byggnader finns även deras skick (ingångar, struktur...), eventuella observationer av människor eller ljud, osv.

Avdelning B: Lydnad + Miljöprov se sidan 29



# Räddningshund-Ruinprov Steg A

# RH-T A

Uppdelas i:	Sökarbete	200 poäng
	Lydnad+Miljöprov	100 poäng
	Maxpoäng	300 poäng

## Avdelning A - Sökarbete

Maxpoäng		200 poäng
Styrbarhet	Samarbete med HF, målinriktat utförande av HF:s order	20 poäng
Sökintensitet	Arbetslust, motivation, kondition	10 poäng
Rörlighet	Förmåga att ta sig fram, miljörädsla	10 poäng
Självständighet	Förmåga att ta egna initiativ	10 poäng
HF:s taktik	Lägesuppfattning, klok taktik och genomförande	30 poäng
Figurantmarkering	2 pers. à 60 poäng, avdrag för ev. felmarkering	120 poäng

## Allmänna regler:

- Söksområde: Helt eller delvis sammanstörtat, kan också bestå av olika byggnadsmaterial, minst 800–1.000 m<sup>2</sup>, i ett eller flera plan.

I ett område för ruinsök A måste det finnas mörka rum eller hålrum, och ca 1 m djupa legor. Rena byggnadssök är inte tillåtna, dock kan enstaka utrymmen få finnas i området.

Söksområdet måste vara tydligt för HF och PD.

- Två figuranter, dolda. Hunden ska ej ha möjlighet till syn- eller beröringskontakt, övertäckning ska vara så stabil som möjligt. Avståndet mellan figuranterna ska vara så stort att det är möjligt att göra tydliga markeringar. Gömställen kan alltid användas igen. Tidigare använda gömställen ska lämnas öppna, för att undvika risken för felmarkeringar.

Figuranterna ska 15 minuter före hundens påsläpp ha intagit sina platser. Alla säkerhetsbestämmelser ska följas. Figuranterna är PDs assistenter, och måste sitta eller ligga stilla utan att på något sätt hjälpa HF eller hunden. Funna figuranter tas på PDs order fram av medhjälparna.

- Störning: Pyrande eld, motorljud, hammarslag, trummande, inspelat ljud i högtalare etc.
- Medhjälpare: Till ca 15 minuter före första start ska området vallas av genom att flera personer och en hund går kors och tvärs i området. Omedelbart före och under hundarnas arbete ska två personer utan hund gå kors och tvärs i området.
- Söktid: Max. 20 minuter. Tiden börjar när HF sänder ut hunden första gången. Anmärkning: PL bör förbereda en beskrivning av den tänkta olyckan/händelsen.

## Tillåtna kommandon:

Valfria och upprepade RK och HT är tillåtna.

## Utförande:

HF väntar tillsammans med sin hund utom synhåll till dess han uppropas. Som lägesbeskrivning får HF en skiss. Områdets gränser ska vara naturliga eller lätta att klart uppfatta.

HF kan fritt välja sin söktaktik, och ska informera PD om den före arbetet. Om HF får anledning att ändra taktik under sökandet ska PD informeras, tidtagningen stoppas ej.

Före sökarbetet ska HF meddela PD hur hunden markerar. Tillåtna markeringssätt är skall, rulle eller frimarkering.

Hunden får inte ha tjänstetecken eller halsband. Dock ska rullhunden ha ett särskilt halsband med säkerhetsutlösning för att skydda hunden mot skador.

HF startar sökarbetet från det ställe han bedömer vara bäst. Hunden ska söka igenom området enligt HF:s dirigering. HF får ej beträda ruinfältet förrän PD beordrar detta.

Under markering eller påvisning är varje understöd från HF och/eller figurant förbjudet. HF ska anmäla markeringen till PD och får först efter PD:s anvisning gå till sin hund. Vid skallmarkering riktar sig hunden tydligt och intensivt mot vittringskällan och ger ihållande skall mot fyndplatsen tills HF anländer. HF ska tydligt peka ut vittringsstället.

På anvisning av PD fortsätter arbetet. HF kan sända hunden en gång från fyndplatsen eller på vägen ut ur området. Därpå lämnar HF ruinområdet.

Denna del av provet slutar med att HF avanmäler sig och PD meddelar betygsättningen.

*Anmärkning:* Rullhundens påvisande i ruinsök får inte göras i koppel eller lina.

### **Bedömning:**

Brister i HF:s taktik, hundens styrbarhet, sökintensitet, rörlighet eller självständighet ska beaktas. En markering som inte anmäls av HF är felaktigt, men räknas inte som felmarkering.

Om markeringen utlöses av HF och/eller figurant blir poängen för figuranten 0.

Första felmarkeringen ger ett avdrag av 40 poäng från poängen för figuranter.

En missad figurant gör att provet inte kan godkännas, och maximal poäng blir då 139.

Andra felmarkeringen = sökarbetet avbryts.

*Anmärkning: Taktik:* Viktiga punkter under taktik är: Hänsyn till terräng och miljö, vindriktning, utnyttjande av hundens förmåga, om byggnader finns även deras skick (ingångar, struktur...), eventuella observationer av människor eller ljud, osv.

Avdelning B: Lydnad + Miljöprov      se sidan 29

Uppdelas i: Sökarbete 200 poäng  
Lydnad + Miljöprov 100 poäng  
Maxpoäng 300 poäng

## Avdelning A - Sökarbete

Maxpoäng		200 poäng
Styrbarhet	Samarbete med HF, målinriktat utförande av HF:s order	20 poäng
Sökintensitet	Arbetslust, motivation, kondition	10 poäng
Rörlighet	Förmåga att ta sig fram, miljörädsla	10 poäng
Självständighet	Förmåga att ta egna initiativ	10 poäng
HF:s taktik	Lägesuppfattning, klok taktik och genomförande	30 poäng
Figurantmarkering	3 pers. à 40 poäng, avdrag för ev. felmarkering	120 poäng

### Allmänna regler:

- Sökområde: Helt eller delvis sammanstörtat, kan också bestå av olika byggnadsmaterial, minst 1.200–1.500 m<sup>2</sup>, i ett eller flera plan.

I ett område för ruinsök B måste det finnas minst 6 legor, varav minst 2 mörka rum eller hålrum, minst 2 djupa legor på ca 2 m djup eller minst 2 höga legor på minst 2 m höjd. Det ska finnas minst två olika typer av legor i området. Rena byggnadssök är inte tillåtna, dock kan enstaka utrymmen få finnas i området.

- Tre figuranter, dolda. Hunden ska ej ha möjlighet till syn- eller beröringskontakt, övertäckning ska vara så stabil som möjligt. Avståndet mellan figuranterna ska vara så stort att det är möjligt att göra tydliga markeringar. Gömställen kan alltid användas igen. Tidigare använda gömställen ska lämnas öppna, för att undvika risken för felmarkeringar.

Figuranterna ska 15 minuter före hundens påsläpp ha intagit sina platser. Alla säkerhetsbestämmelser ska följas. Figuranterna är PD:s assistenter, och måste sitta eller ligga stilla utan att på något sätt hjälpa HF eller hunden. Om PD beslutar att funna figuranter ska tas fram, görs det av medhjälparna.

- Störning: Pyrande eld, motorljud, hammarslag, trummande, inspelat ljud i högtalare etc.
- Medhjälpare: Till ca 15 minuter före första start ska området vallas av genom att flera personer och en hund går kors och tvärs i området. Omedelbart före och under hundarnas arbete ska flera personer utan hund gå kors och tvärs i området.
- Söktid: Max. 30 minuter. Tiden börjar när HF sänder ut hunden första gången. Anmärkning: PL bör förbereda en beskrivning av den tänkta olyckan/händelsen.

### Tillåtna kommandon:

Valfria och upprepade RK och HT är tillåtna.

### Utförande:

HF väntar tillsammans med sin hund utom synhåll till dess han uppropas. Som lägesbeskrivning får HF en skiss. Områdets gränser ska vara naturliga eller lätta att klart uppfatta.

HF kan fritt välja sin söktaktik, och ska informera PD om den före arbetet. Om HF får anledning att ändra taktik under sökandet ska PD informeras, tidtagningen stoppas ej.

Före sökarbetet ska HF meddela PD hur hunden markerar. Tillåtna markeringssätt är skall, rulle eller frimarkering.

Hunden får inte ha tjänstetecken eller halsband. Dock ska rullhunden ha ett särskilt halsband med säkerhetsutlösning för att skydda hunden mot skador.

HF startar sökarbetet från det ställe han bedömer vara bäst. Hunden ska söka igenom området enligt HF:s dirigerings. HF får ej beträda ruinfältet förrän PD beordrar detta.

Under markering eller påvisning är varje understöd från HF och/eller figurant förbjudet. HF ska anmäla markeringen till PD och får först efter PD:s anvisning gå till sin hund. Vid skallmarkering riktar sig hunden tydligt och intensivt mot vittringskällan och ger ihållande skall mot fyndplatsen tills HF anländer. HF ska tydligt peka ut vittringsstället.

På anvisning av PD fortsätter arbetet. HF kan sända hunden en gång från fyndplatsen eller på vägen ut ur området. Därpå lämnar HF ruinområdet.

Denna del av provet slutar med att HF avanmäler sig och PD meddelar betygsättningen.

*Anmärkning:* Rullhundens påvisande i ruinsök får inte göras i koppel eller lina.

### **Bedömning:**

Brister i HF:s taktik, hundens styrbarhet, sökintensitet, rörlighet eller självständighet ska beaktas. En markering som inte anmäls av HF är felaktigt, men räknas inte som felmarkering.

Om markeringen utlöses av HF och/eller figurant blir poängen för figuranten 0.

Första felmarkeringen ger ett avdrag av 40 poäng från poängen för figuranter.

En missad figurant gör att provet inte kan godkännas, och maximal poäng blir då 139.

Andra felmarkeringen = sökarbetet avbryts.

*Anmärkning: Taktik:* Viktiga punkter under taktik är: Hänsyn till terräng och miljö, vindriktning, utnyttjande av hundens förmåga, om byggnader finns även deras skick (ingångar, struktur...), eventuella observationer av människor eller ljud, osv.

Avdelning B: Lydnad + Miljöprov      se sidan 29

För RH-F, FL och T, klass A och B

## Moment och poängfördelning

Maxpoäng		100 poäng
Moment 1:	Fritt följ	10 poäng
Moment 2:	Distanskontroll	10 poäng
Moment 3:	Apportering	10 poäng
Moment 4:	Rörlig tunnbrö	10 poäng
Moment 5:	Vågrät stege	10 poäng
Moment 6:	Tunnel	10 poäng
Moment 7:	Fjärdirigering	10 poäng
Moment 8:	Bärande och överlämnande	10 poäng
Moment 9:	Platsliggande med störning	20 poäng

## Allmänna regler:

Anmälan och avanmälan hos PD sker i grundställning med hunden kopplad. Tillåtet är endast ett vanligt koppel och kätting-hals-band.

HF väljer själv vilka röstkommandon (RK) som används, de måste dock vara korta. Hundens namn får användas i direkt samband med ett RK utan betygsavdrag. Handtecken (HT) får endast användas där det uttryckligen anges.

Behövs ett andra kommando för att hunden ska utföra ett moment, sänks betyget härför med två betygssteg.

Hunden ska genomföra momenten villigt och snabbt. Varje övning börjar och slutar med grundställning. Tiden mellan två moment ingår inte i bedömningen. Kort uppmuntran före, eller beröm efter ett moment är tillåtet. Inför nästa moment intas grundställning.

I grundställningen sitter hunden tätt och rakt vid HF:s vänstra sida så att hundens skuldra är intill HF:s knä. När HF kallar hunden från front- till fotposition kan hunden gå direkt in eller gå tätt runt HF.

Varje moment börjar på order av PD.

Ordningsföljden mellan övningarna 1–8 ska lottas för varje ekipage före arbetets början. Efter lottningen ska hunden kopplas loss.

Två skott (kaliber 6–9 mm) ska avlossas under momentet fritt följ. Hunden ska vara oberörd av skott. Visar sig hunden skotträdd eller rädd för buller utesluts den från provet. Skulle skotten göra hunden benägen till angrepp, anses detta som en begränsad felaktighet så länge som HF har fullt kontroll över sin hund. Full poäng kan en hund bara få om den är oberörd av miljöbuller och skott. Aggressiva och rädda hundar utesluts ur provet.

Anmärkning: Bruksföremålet ska visas för PD före lottningen och ska medföras hela tiden. Bitstockar, leksaker och liknande gäller inte som bruksföremål. Preparerade föremål (som hopprullade handskar eller andra hopfogade föremål) är inte heller tillåtna.

## **Anvisningar:**

# **1. Fritt följ**

**10 poäng**

## **Förutsättningar:**

Bilagans schema för fritt följ ska följas. Undantagsvis kan PD på grund av förhållandena på platsen ändra riktningar, varvid detta ska gälla för alla deltagare.

Gruppen ska bestå av minst 4 personer inkl. den andra HF, och två personer ska medföra var sin hund i koppel (en hanhund och en tik). Gruppen rör sig i cirkel medurs.

## **Tillåtna kommandon:**

Kort RK för: ”Fot”, eller ett HT, vid start och växling av gångart.

## **Utförande:**

Från grundställningen ska hunden, på RK för ”fot”, följa sin HF uppmärksamt, villigt och rakt. Hundens skulderblad ska alltid befinna sig i höjd med knät vid HF:s vänstra sida. Då HF gör halt ska hunden sätta sig självständigt, snabbt och rakt.

HF börjar övningen med att gå 50 steg rakt fram utan halt, efter helomvändning och ytterligare 10–15 steg görs språngmarsch och långsam marsch med minst 10 steg av vardera. Växlingen mellan språngmarsch och långsam marsch ska ske utan mellansteg.

Därefter återgår HF till vanlig marsch, gör utan att ändra gångart en högervändning, går 20–25 steg, gör en högervändning, går 25–30 steg, gör helomvändning och efter 10–15 steg en halt. Efter ytterligare 10–15 steg en vänstervändning och gör halt vid utgångspunkten.

Från grundställningen går ekipaget i vanlig marsch mot gruppen och rundar den tätt moturs, så att hunden direkt möter de båda hundarna i gruppen. HF gör en halt medan gruppen rör sig och minst en person passerar.

Därpå för HF sin hund i form av en åtta i gruppen och gör halt mitt i gruppen. Därpå lämnar ekipaget gruppen och intar grundställning vid utgångspunkten.

## **Bedömning:**

Avvikelse framåt, bakåt eller åt sidan, långsamt eller snett sättande, tryckt uppträdande av hunden samt extra kommandon eller hjälper beaktas vid betygsättningen.

# **2. Distanskontroll**

**10 poäng**

## **Tillåtna kommandon:**

Kort RK för: ”Fot” vid start och för avslutande grundställning,  
ett RK och/eller HT för varje inkallning,  
ett RK och/eller HT för sättande,  
ett RK och/eller HT för läggande,  
ett RK och/eller HT för ställande.

## **Utförande:**

Från grundställningen går HF med hunden i fritt följ rakt fram. Efter 10–15 steg ska hunden på RK ”sitt”

och/eller HT genast sätta sig, utan att HF avbryter gångarten eller tittar bakåt. Efter ytterligare ca 40 steg stannar HF och vänder sig mot den sittande hunden. På PD:s order kallar HF in hunden med RK och/eller HT. När hunden kommit halvvägs ger HF ett RK och/eller HT för ”ligg”, varvid hunden genast ska lägga sig. På ny order från PD ska hunden på RK och/eller HT ställa sig upp. På PD:s order kallar HF in hunden med RK och/eller HT, varvid hunden snabbt ska komma och sätta sig tätt framför HF. På RK eller HT ska hunden inta grundställningen.

### **Bedömning:**

Felaktigheter i utförandet, långsamt eller sent sättande, läggande eller ställande, långsam inkallning etc. beaktas vid betygsättningen.

2 poäng dras av för varje gång hunden intar fel ställning.

## **3. Apportering**

**10 poäng**

### **Förutsättningar:**

Bruksföremål, som HF bär med sig under hela avdelning B.

### **Tillåtna kommandon:**

Ett RK eller HT för ”apport” och avslutande grundställning, ett RK för ”loss”.

### **Utförande:**

Från grundställningen kastar HF ett medfört bruksföremål ca 10 steg bort. RK eller HT för ”apport” får inte ges förrän föremålet ligger stilla. Hunden sitter fritt bredvid sin HF och ska efter ett RK ”apport” eller HT, i snabb gångart springa till föremålet, ta upp det genast och springa i lika snabb gångart tillbaka till HF.

Hunden ska sätta sig tätt framför sin HF och hålla fast föremålet. Efter ett kort ögonblick tar HF föremålet från hunden med RK ”loss”. På RK eller HT ska hunden inta grundställningen.

HF får inte lämna sin plats under hela momentet.

### **Bedömning:**

För kort kast, hjälper HF hunden utan att flytta sig själv, felaktigheter i grundställningen, långsamt utförande, felaktigt gripande, släppande eller lek/tugg med föremålet, sneda sättanden etc. ska beaktas.

Lämnar HF sin plats innan momentet avslutats blir betyget M. Kommer inte hunden med föremålet till HF blir poängen 0.

## **4. Rörlig tunnbro**

**10 poäng**

### **Förutsättningar:**

Hindret ska kunna röra sig minst 20 cm.

- Planka: längd ca 4 m, bredd ca 0,3 m, tjocklek ca 4 cm.
- 2 lika stora tunnor ca 0,4 m diameter.
- Plankan ska ha spärr som begränsar rörelsen till 20 cm

**Tillåtna kommandon:**

RK och/eller HT för: ”Hopp”,  
RK för ”Stanna”,  
RK eller HT för vardera ”Fortsätt”

**Utförande:**

HF intar på lagom avstånd från hindret grundställning med hunden. På RK ”hopp” och/eller ett HT ska hunden hoppa upp på tunnbron och på RK ”stanna” genast stanna. På PD:s order går HF fram i höjd med hunden och med ett RK eller HT följer hunden fram till slutet av hindret. Där ska hunden stanna självmant. På PD:s order och ett RK eller HT fortsätter HF några steg efter hindret. Där gör HF halt och hunden intar själv grundställningen.

Hunden ska avverka plankans hela längd utan att visa rädsla eller försöka hoppa ner.

**Bedömning:**

Tvekande vid uphoppet, osäkerhet, felaktigheter vid stannande och avslutning ska beaktas.

## 5. Vågrät stege

**10 poäng****Förutsättningar:**

Vågrät, kraftig pinnstege av trä med uppgång.

- Stege: Längd ca 4 m, bredd ca 0,5 m, pinnavstånd 0,3 m, pinnbredd 5 cm.
- Står på 2 bockar el. likn. ca 0,5 m höga.
- Uppgång: Längd 1,2 m, bredd 0,5 m. Tvärgående ribbor som glidhinder är tillåtna.

**Tillåtna kommandon:**

RK och/eller HT för: ”Framåt”,  
RK eller HT för ”Fot”

**Utförande:**

HF intar på lagom avstånd från hindret grundställning med hunden. På RK ”framåt” och/eller ett HT ska hunden gå via uppgången på pinnstegen ända fram till sista pinnen vid stegens slut och stanna självmant där. Så snart hunden kommit upp med framtassarna på den första stegpinnen får HF följa hunden vid sidan av stegen utan att röra vare sig hunden eller stegen.

Från stegens slut lyfter HF ner hunden och på RK ”fot” eller HT ska den inta grundställningen.

**Bedömning:**

Tvekande, hafsigt eller osäkert uppträdande, enstaka steg på de längsgående bjälkarna, liksom att stanna före sista stegpinnen, ska beaktas.

Använder hunden under en längre sträcka en av de längsgående bjälkarna, visar stor osäkerhet, faller mellan stegpinnarna eller behöver den hjälp av HF, blir betyget M.

Hoppar hunden ner från hindret blir poängen 0.



## 6. Tunnel

10 poäng

### Förutsättningar:

- Fast tunnel, höjd 0,5 m, längd 3 m.
- Anslutande krypgång av mjukt material, längd 3 m.

### Tillåtna kommandon:

Ett RK och/eller HT för ”kryp”,  
ett RK för ”stanna”,  
ett RK eller HT för ”fot”

### Utförande:

HF intar på lagom avstånd från hindret grundställning med hunden. På RK ”kryp” och/eller ett HT ska hunden krypa genom hindret. När hunden krupit igenom hindret ska den stanna på ett RK för ”stanna”. På PD:s order förflyttar HF sig till hunden och intar grundställning med RK ”fot” eller HT.

### Bedömning:

Tveksamhet vid utförandet ska beaktas. Om hunden inte lämnar hindret blir betyget M.

## 7. Fjärrdirigering

10 poäng

### Förutsättningar:

- Markering för startpunkten
- Markering för mittpunkten, kon e. dyl.
- 3 bord, pallar e. dyl. med 40 m inbördes avstånd. Storlek ca 1x1 m, höjd max 0,6 m.
- 6 lotter som tydligt och grafiskt visar ordningsföljden mellan borden.

### Tillåtna kommandon:

Ett RK och HT för ”spring till konen”,  
ett RK för ”stanna”,  
ett RK och HT för ”spring till bordet” för vart och ett av de tre borden,  
ett RK för ”hoppa upp” eller ”stanna” för vart och ett av de tre borden,  
ett RK eller HT för ”hit”  
ett RK eller HT för ”fot”

### Utförande:

Före momentet lottar PD den ordningsföljd som hunden ska springa till de tre borden.

HF intar grundställning med hunden vid utgångspunkten. På order av PD skickar HF hunden, utan att förändra sin egen position, med RK ”framåt” och ett HT till en tydligt markerad punkt ca 20 m längre fram, där den med RK kommenderas ”stanna”. På ytterligare anvisning av PD sänder HF, utan att förändra sin position, hunden med RK och ett HT till det första bordet. På RK ska hunden hoppa upp på bordet och stanna där. HF skickar hunden sedan till nästa bord som hunden också ska hoppa upp på och stanna. Samma gäller för det tredje bordet.

Från tredje bordet ska hunden med RK ”hit” eller HT kallas in till HF och ska sätta sig tätt framför honom. På RK ”fot” eller HT ska hunden inta grundställningen.

### **Bedömning:**

Tveksamt springande till den första markeringen eller ett bord, kraftig avvikelse från ideallinjen, tempo-växling, tvekan vid upphopp, självständigt nedhopp, hjälper från HF som extra kommandon, eller fel vid avslutandet ska beaktas.

Om momentet genomförs i fel ordningsföljd, eller om HF lämnar sin plats, blir betyget M.

## **8. Bärande och överlämnande**

**10 poäng**

### **Förutsättningar:**

- Start: Hunden kan lyftas från marken eller ett upphöjt ställe (t.ex. ett bord).
- En bärare

### **Tillåtna kommandon:**

Ett RK eller HT för startposition,  
ett RK eller HT för "hit",  
ett RK eller HT för "fot"

### **Utförande:**

Från grundställningen ger HF ett RK eller HT till hunden att inta startpositionen för att underlätta lyftet.

HF bär sin hund 10 m och överlämnar den till bäraren. HF stannar medan bäraren bär hunden ytterligare 10 m och ställer honom sedan på marken. Hunden ska stanna kvar där tills HF på order av PD kallar in hunden som snabbt ska komma och sätta sig tätt framför HF. På RK eller HT ska hunden inta grundställningen.

Hunden får inte visa aggression mot vare sig sin HF eller mot hjälppersonerna. Under bärandet ska hunden kunna röra sin svans fritt.

### **Bedömning:**

Om hunden inte är samarbetsvillig, orolig vid bärandet, morrar lätt eller drar sig undan vid ned-sättandet, ska det beaktas.

Hoppar hunden ner blir betyget M.

Överdriven skygghet eller aggression mot HF eller bäraren medför diskvalifikation.

## **9. Platsliggande med störning**

**20 poäng**

### **Förutsättningar:**

Two markerade platser för hanhundar resp. tikar.

### **Tillåtna kommandon:**

Ett RK eller HT för "ligg",  
ett RK eller HT för "sitt".

**Utförande:**

Innan den andra hunden börjar sitt arbete, går HF med sin hund under fritt följ till anvisad plats och intar grundställning där. På PD:s order lägger HF sin hund med RK eller HT, utan att lämna något föremål hos hunden. Därpå går HF minst 40 steg till anvisad plats och stannar lugnt vänd mot hunden. Hunden måste utan påverkan av HF ligga lugnt medan den andra hunden utför övning 1–8.

Under den andra hundens övning 1 går HF självmant med i gruppen och därefter tillbaka till sin plats. På PD:s order går HF fram till sin hund och ställer sig vid dennes högra sida. På förnyad uppmaning från PD ger HF RK ”sitt” eller HT. Hunden måste sätta sig snabbt och rakt.

**Bedömning:**

Oro, för tidigt sättande eller ställande, om hunden kommen HF till mötes, om HF inte står stilla eller använder hjälper, ska beaktas.

Om hunden sitter eller står, men är kvar på platsen, blir betyget M. Om hunden lämnar sin plats mer än 3 m sedan den andra hunden fullföljt sitt fjärde moment blir betyget M men kan få poäng.

Om hunden lämnar sin plats mer än 3 m innan den andra hunden fullföljt sitt fjärde moment blir poängen 0.

Avdelning B slutar med att HF avanmäler sig och PD meddelar betygsättningen.

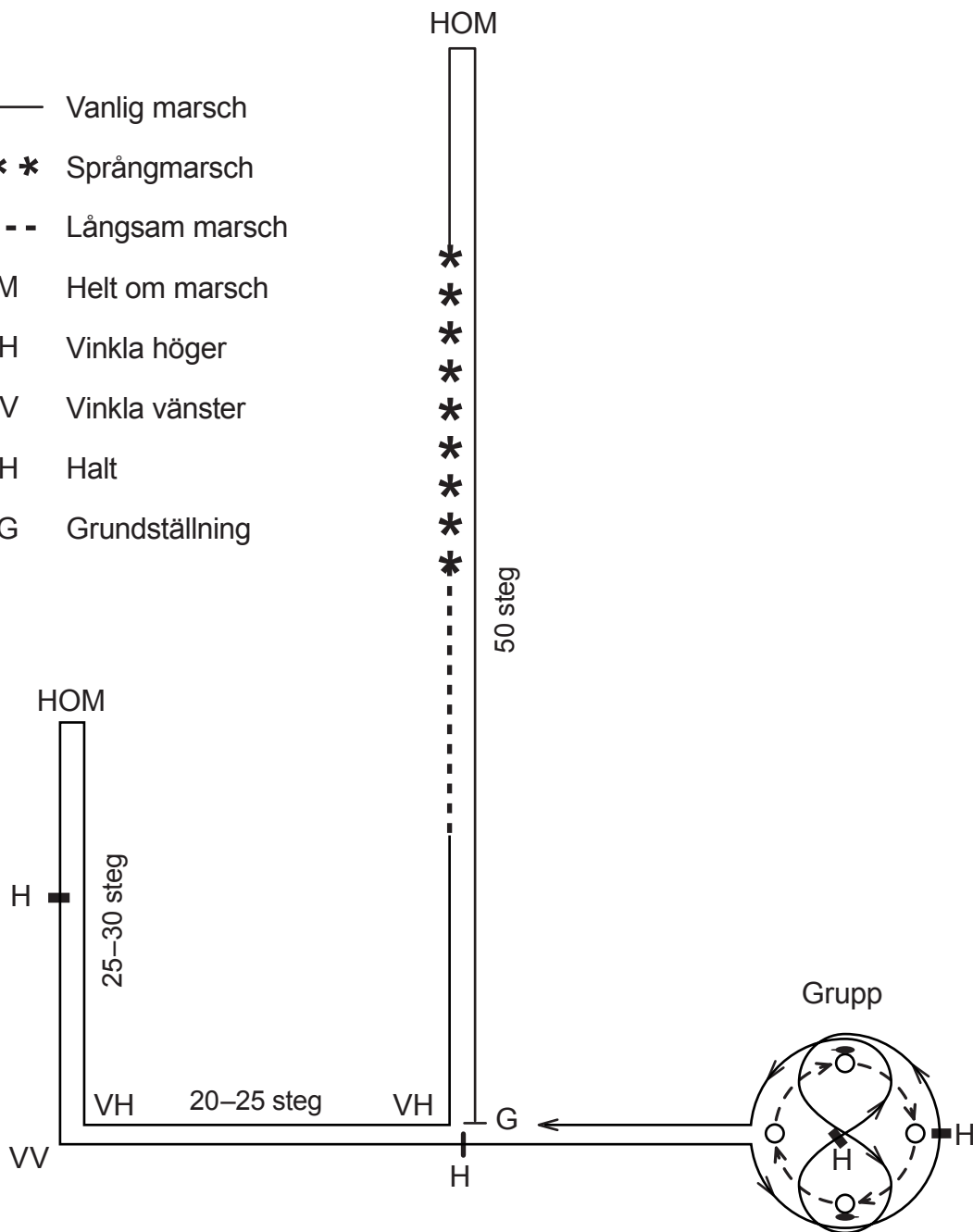
# Bilaga

## Förkortningar:

	<b>Tyska</b>	<b>Svenska</b>
FCI	Fédération Cynologique Internationale	Internationella Kennelklubben
IRO	Internationale Rettungshunde Organisation	Internationella Räddningshunds- Organisationen
FCI-LAO		Landsorganisation inom FCI (här SKK)
IRO-NRO		Nationell räddningshundorganisation i IRO (här SBK)
IPO-R	Internationale Prüfungsordnung für Rettungshunde	Internationell prövningsordning för räddningshundar
RH-F	Fährtenprüfung	Spårprov
RH-FL	Flächenprüfung	Ytsöksprov
RH-T	Trümmerprüfung	Ruinsöksprov
RH-L	Lawinenprüfung	Lavinprov
RH-W	Wasserprüfung	Vattenprov
U+G	Unterordnung+Gewandheit	Lydnad+Miljöprov
RK		Röstkommando
HT		Handtecken
PD		Provdomare
PL		Provledare
SL		Spårläggare
HF		Hundförare
HEk		Hundekipage

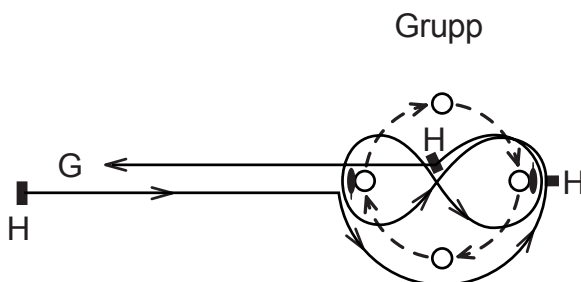
# Skiss 1: FRITT FÖLJ

- Vanlig marsch
- \* \* \* \* Språngmarsch
- - - - Långsam marsch
- HOM Helt om marsch
- VH Vinkla höger
- VV Vinkla vänster
- H Halt
- G Grundställning

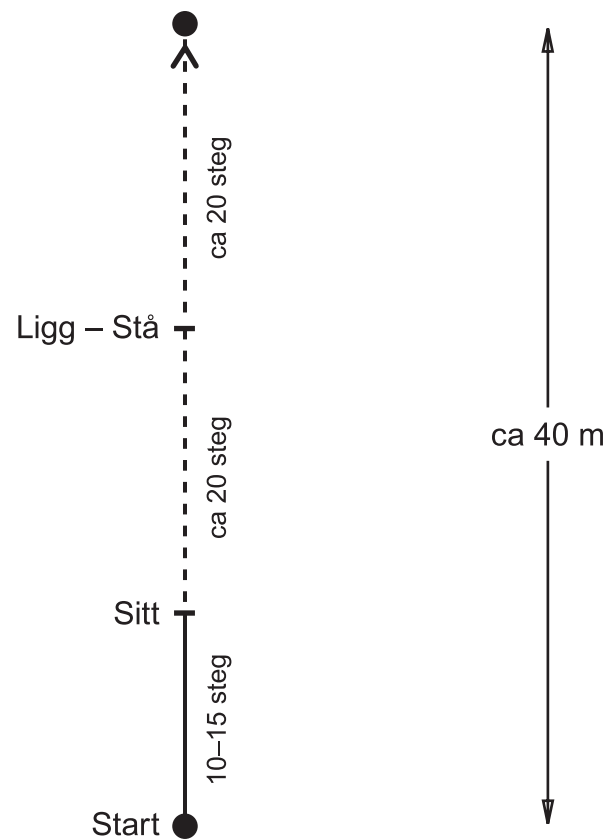


**OBS!** Undantagsvis kan schemat anpassas efter förhållandena på platsen och kan spegelvändas. Det är också möjligt att efter den första helomvändningen begära först en vänstervändning och därefter en högervändning.

*Anmärkning:* Alternativt utförande i gruppen:



## Skiss 2: Distanskontroll



## Skiss 3: Fjärrdirigering

