



재활용품 분리배출, 이렇게 하세요!

재활용품
분리배출
길라잡이

재활용품 분리배출, 이렇게 하세요!

재활용품 분리배출 길라잡이



재활용품 분리배출, 이렇게 하세요!

재활용품 분리배출 길라잡이



세계 제일의 재활용도시 서울,

오늘날 인류는 역사상 유래 없는 물질적인 풍요를 누리고 있습니다. 하지만 우리가 이룩한 고도성장의 영광 뒤엔 환경파괴는 그림자처럼 따라왔고, 이제는 환경을 생각하지 않고서는 더 이상의 성장은 기대할 수 없는 상황입니다. 앞으로 우리는 매립되는 폐기물을 더욱 줄여, 궁극적으로는 매립쓰레기를 제로(Zero)화 해야 하는 과제를 안고 있습니다.

서울시는 1천만 인구가 집중된 대도시로서 여기서 소비하는 에너지와 발생하는 폐기물은 어마어마하고, 자원의 대부분은 수입에 의존하고 있습니다. 매립쓰레기 제로(Zero)화와 자원순환 도시 구현이라는 시대적 사명을 다하기 위해서는 재활용 가능자원을 원천 분리·배출하는 것이 하나의 방법입니다. 재활용품 분리배출은 시민들의 솔선참여가 꼭 필요합니다.

본 '재활용 분리배출 길라잡이'는 재활용품 분리배출 기준에 대해 미흡했던 부분을 보완하여 시민들이 보다 쉽게 이해하도록 자주 나오는 질문들에 대한 합리적인 해결책을 제시하기 위해 제작되었습니다.

본 길라잡이가 재활용품 분리배출에 대한 통일성 있는 기준으로 시민들이 분리배출을 실천하는 데에 조금이나마 기여하기를 기대합니다.

목 차

재활용품 분리배출 요령

1. 종이류	02
2. 종이컵·종이팩	04
3. 캔류·고철류	06
4. 유리병류	08
5. 플라스틱류	10
6. 비닐류	14
7. 형광등	16
8. 폐전지	18
9. 섬유류	19
10. 폐전자제품	20
11. 폐식용유	21
12. 기타	22

첨부

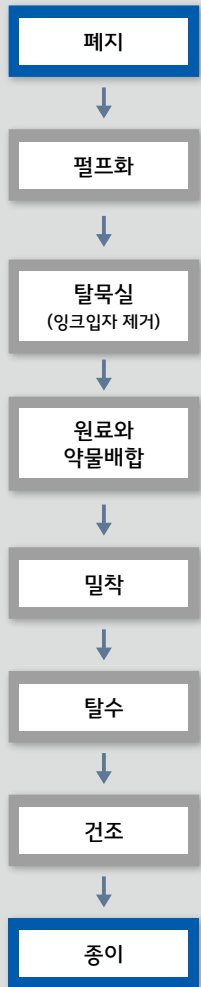
1. 재활용 분리배출 요령	24
2. 재활용품으로 오해하기 쉬운 품목들	26
3. 생활쓰레기 재활용 실천을 위한 시민실천 10계명	28
4. 관련 기관 안내	29



종이류



재활용품
처리과정



음식물과 같은 이물질이나 물에 젖지 않도록 하고, 품목별로 아래와 같이 배출하시면 됩니다.

신문지

- 물기에 젖지 않도록 하고 끈으로 묶거나 박스류에 담아서 배출



책자, 노트, 전단지, 쇼핑백, 달력, 포장지 등

- 비닐 코팅된 표지, 스프링 제본된 책자류의 스프링은 가급적 제거 후 종이류로 배출



상자류 (종이 박스, 기타 골판지 상자 등)

- 상자에 붙어 있는 테이프나 철핀을 제거한 후 끈으로 묶어 배출

Q&A

종이 조각, 각종 영수증, 고지서도 재활용이 되나요?

작은 종이 조각들도 모이면 재활용되므로 종이류로 배출합니다. 단, 개인정보가 포함되어 있는 영수증과 고지서는 개인정보 식별이 불가능하도록 유의해서 배출합니다.

종이로 된 핸드타월은 어떻게 배출하나요?

다량 배출되는 물기만 닦은 핸드타월은 따로 모아 종이류 재활용품으로 배출합니다. 단, 이물질이 묻어 있을 경우 재활용이 안 되므로 일반 종량제 봉투에 버려야 합니다.



휴지는 재활용이 되나요?

오염된 휴지는 재활용되지 않으므로 일반 종량제 봉투에 버립니다.

코팅된 종이 (광고지, 전단지, 사진 등)는 어떻게 배출하나요?

코팅된 종이는 재활용이 안 되므로 일반 종량제 봉투로 배출합니다.

스프링 등(철, 플라스틱) 제본된 책자류는 어떻게 배출하나요?

스프링 및 비닐 표지는 가급적 제거 후 종이류로 배출합니다.

종이컵 · 종이팩

재활용품
처리과정

종이컵·종이팩

세척

분쇄

해리(풀어짐)

펄프화

원단

화장지

음식물과 같은 이물질이나 물에 젖지 않도록 하고,
품목별로 아래와 같이 배출하시면 됩니다.

종이컵

- 내용물을 비운 뒤 일반 종이류와 혼합되지 않게 구분하여 배출
※ 종이팩 분리배출함이 없는 경우 다른 재활용품과 함께 배출
- 담배꽂초, 음식물 등 이물질이 있을 경우 일반 종량제 봉투로 배출

종이컵 수거함



종이팩

- 내용물을 비운 뒤 가급적 물로 헹군 후 압착하여 배출
- 일반 종이류와 혼합되지 않게 구분하여 배출
※ 종이팩 분리배출함이 없는 경우 다른 재활용품과 함께 배출

종이팩 압착



Q&A

종이컵은
어떻게 버리나요?

종이컵을 버리는 방법은 다음과 같습니다.

우선, 담배꽂초, 음식물 같은 이물질이 없어야 합니다.

- ① 종이컵만 따로 모아 배출하도록 합니다.
- ② 위의 방법이 어려울 경우 종이팩과 함께 버려도 됩니다.
- ③ 위의 방법도 어려울 경우 종이가 아닌 다른 재활용품 (캔류, 병류 등)과 함께 배출하시면 됩니다.

※ 종이컵은 종이팩과 같이 천연펄프로 만들어진 유용한 자원으로 펄프화 과정에서 종이의 풀어지는 시간 차이(종이류 10분, 종이컵·종이팩 1시간)로 일반 종이류와 분리되지 않을 경우 재활용되지 못하므로 반드시 분리배출 해야 합니다.

종이팩 등을 버릴 때
꼭 물에 헹구어서
버려야 하나요?

종이팩을 버리실 때는 가급적 내용물을 비우고, 물로 헹구어 압착해서 버려주시는 것이 좋습니다.

※ 물로 헹구는 이유는 내용물이 남아 있을 경우 악취와 세균 번식의 원인이 되고, 재활용 처리에도 지장을 주기 때문입니다.

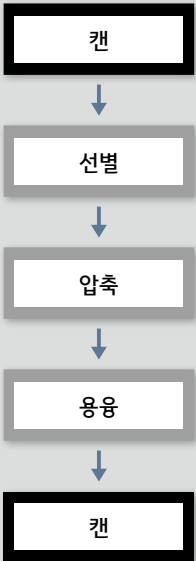
종이팩
1kg= 우유팩 200ml
100개= 우유팩 1000ml
36개= 종이컵
250개= 화장지(50m)
3개

종이팩 1톤은 지름 14cm 높이 18m의 소나무 20 그루를 가꾸는 효과

캔류 · 고철류



재활용품
처리과정



알루미늄캔을 재활용하는 데 필요한 에너지는 원석으로부터 알루미늄을 얻는 데 필요한 에너지의 1/26로 에너지 절약효과가 큼니다.

또한 알루미늄캔 하나가 땅속에 묻힌 후 분해되는 데 걸리는 시간이 500년이나 되기 때문에 환경보호 효과도 큼니다.

철캔, 알루미늄캔

- 겉 또는 속의 플라스틱 뚜껑 등 제거 후 내용물을 비우고 배출
- 담배꽂초 등 이물질은 넣지 말아야 함.



기타 캔류 (부탄가스 용기, 살충제 용기 등)

- 구멍을 뚫어 남은 가스를 비운 후 배출

기타 캔류



고철 (공구류, 철사, 못, 전선, 알루미늄, 스텐 등)

- 투명 비닐봉투에 넣어 배출

고철류



Q&A

버리는 우산은 어떻게 배출해야 하나요?

가급적 재질별로 분리해서 철은 고철로 나머지는 일반 종량제 봉투에 넣어 배출합니다. 재질별로 분리가 어려운 경우는 고철류로 배출합니다.

우산 분리 배출



다 사용한 부탄가스 통은 반드시 구멍을 뚫어서 버려야 하나요?

그냥 버릴 경우 안전사고의 위험이 있으므로 노즐을 눌러 가스를 모두 제거하고, 송곳으로 구멍을 낸 후 캔류로 배출합니다.

※ 잔류 가스 배출 시 통풍이 원활한 곳에서 해야 함.

잔류 가스 배출



구멍 뚫기



재활용품
처리과정

반복사용병



세척



멸균

병
(재사용)

1회용 병



선별



파쇄



유리원료



병

유리병의 재활용은 크게 **재사용**과 **원료 재활용**으로 구분할 수 있습니다. 재사용은 빈병을 회수하여 세척·소독 처리한 후 사용하는 것으로 빈용기 보증금제도의 정착으로 **90%이상 재활용**되고 있습니다.

음료수 병, 기타 병류

- 플라스틱이나 알루미늄 뚜껑 제거 후 내용물을 깨끗이 비운 후 배출
- 담배꽂초 등 이물질은 넣지 말 것
- 맥주병, 소주병, 청량음료병은 할인점, 소매점 등에 되돌려 주고 빈 용기 보증금을 환불 받을 수 있음.



Q&A

깨진 유리는 어떻게
배출하나요?

깨진 유리는 재활용이 안 되므로 다음과 같이 배출합니다.

- ① 일반 종량제봉투가 찢어지지 않도록 신문지에 싸서 배출
 - ② 깨진 유리의 양이 많을 경우 특수규격마대(불연물질)를 구매하여 배출
- ※ 특수규격마대 구입처 : 구 지정 판매처 (동주민센터, 편의점 등)

일반 유리제품(유리잔
또는 맥주컵 등)은
어떻게 배출하나요?

일반 유리잔이나 맥주컵은 유리류로 배출합니다.

단, 내열유리는 일반유리와 혼합되면 재활용 처리 시 불량을 유발하므로 특수마대(불연물질)를 구매하여 배출합니다.

- ※ 특수규격마대 구입처 : 구 지정 판매처 (동주민센터, 편의점 등)
※ 내열유리의 종류 : 전자레인지 혹은 가스레인지용 유리 용기

내열유리용기



내열유리냄비





재활용품
처리과정

단일재질
플라스틱 용기류
(PE,PP,PS,PVC)



선별



파쇄



세척



용융압출



재생원료

플라스틱은 자연 분해되지 않아 매립해도 오랫동안 썩지 않고 그대로 남아있게 됩니다. 소각 시 완전연소가 어렵고 유독가스를 발생시키며, 소각 후에도 중금속 잔재가 남기 때문에 단순 매립할 경우 2차적인 환경오염을 일으키게 됩니다.

페트병, 플라스틱 용기류

- 내용물을 깨끗이 비우고 가능한 압착하여 배출



페스티로폼

- 스티로폼 상자의 내용물을 깨끗이 비우고 이물질 제거 후 배출
- 음식물 등 이물질이 묻은 스티로폼은 일반 중량제 봉투로 배출
※ 단, 건축용 자재로 쓰인 내연재, 공작용 우드락 재질로 된 것은 재활용 안 됩니다.



Q&A

고무대야는 어떻게 버리나요?

고무대야는 재활용이 가능하나 여러 종류의 합성수지가 섞여 있어 재활용 가치가 낮으므로 일반 중량제 봉투에 버리거나 대형폐기물로 신고 후 배출수수료를 납부하고 버립니다.

※ 규격에 따른 수수료는
구청 홈페이지 참고



CD(컴팩트 디스크)는 어떻게 버리나요?

CD는 플라스틱 재활용품으로 배출하시면 됩니다. 다만, 중요한 데이터(개인정보 등)가 수록되어 있는 경우 데이터를 삭제하거나 CD를 절단 후 버려야 합니다.



비디오/오디오 테이프는 어떻게 버리나요?

케이스는 플라스틱류로 버리고 내부의 필름은 재활용이 되지 않기 때문에 일반 중량제 봉투에 버립니다. 다만, 해체가 어려울 경우 플라스틱류 재활용품으로 배출하시면 됩니다.





Q&A

화분은 어떻게 버려야 하나요?

화분은 재활용이 안 되므로 일반 종량제 봉투에 버리거나 어려울 경우 대형폐기물로 신고 후 배출수수료를 납부하고 배출해야 합니다.
 ※ 규격에 따른 수수료는 구청 홈페이지 참고

유아용 볼풀공도 재활용이 되나요?

유아용 볼풀공은 EVA라는 플라스틱의 일종으로 재활용 되며, 플라스틱류로 배출하시면 됩니다.



완구류 등은 어떻게 버리나요?

재질별로 분리 후 재활용품으로 배출하시면 됩니다.
 단, 재질별 분리가 어려울 경우 대형 완구류(유모차, 유아용 그네, 유아용 자동차, 유아용 목마 등)는 대형폐기물로 신고 후 배출수수료를 납부하고 배출해야 합니다.
 ※ 규격에 따른 수수료는 구청 홈페이지 참고

송곳은 어떻게 버리나요?

송곳은 고철과 플라스틱이 강하게 결합되어 있어 재질별로 분리하기 어려우므로 고철류로 배출하시면 됩니다.



Q&A

노끈은 재활용이 가능한가요?

자주 사용되는 노끈의 종류는 2가지가 있는데, 딱딱한 폴리프로필렌(PP) 재질의 노끈은 플라스틱으로, 부드러운 노끈은 비닐류로 재활용이 가능합니다.



알약 포장재는 재활용이 되나요?

알약 포장재의 경우 윗면은 플라스틱 재질이고, 아랫면은 알루미늄 재질이라 각각은 재활용이 가능하겠지만 두 재질을 분리하기 어려우므로 일반 종량제 봉투로 배출해야 합니다.



부서진 스티로폼 조각은 어떻게 버려야 하나요?

스티로폼은 재활용 가능하므로 흩날리지 않게 묶어서 배출하거나 투명비닐봉투에 담아 배출하시면 됩니다.

1회용 그릇은 어떻게 배출해야 하나요?

1회용 그릇류는 다양한 재질로 만들어 지므로 재질별로 구분하여 배출하시면 됩니다. 단, 이물질이 묻어 있지 않아야 합니다.
 ※ 스티로폼 재질 → 스티로폼류로 배출합니다.
 발포성 폴리프로필렌(PP) → 플라스틱류로 배출합니다.
 알루미늄 재질 → 일반 종량제 봉투에 배출합니다.



재활용품 처리과정

복합재질
플라스틱 포장재
필름류, 포장재 등
(OTHER)

선별

압축

파쇄

용융
성형

압출
성형

열
분해

재생
제품

고형
연료
(SRF)

재생
유류

비닐류도 소중한 재활용 자원으로 사용되고 있으므로
종량제 봉투에 넣지 말고 분리 배출하는 것이 중요합니다.

과자, 라면, 빵 봉지, 1회용 비닐 봉투 등 모든 비닐

- 투명 비닐봉투에 넣어 재활용품으로 배출
- 음식물 등 이물질이 묻은 경우 깨끗이 씻어서 배출
※ 이물질 제거가 어려운 경우는 일반 종량제 봉투에 배출



Q&A

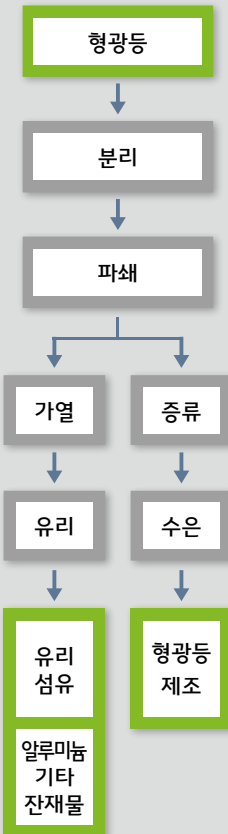
제품을 포장하고 난
비닐류(뽁뽁이)는
어떻게 배출하나요?

뽁뽁이도 비닐류이므로 재활용품으로 분리배출 하시면 됩니다.

뽁뽁이(버블랩)



재활용품
처리과정



폐형광등에는 수은증기가 포함되어 있어 파손 시 호흡기로 흡수(1개당 평균 25mg 수은 함유)되어 인체에 해를 끼칠 수 있으므로 **깨어지지 않게 배출하는 것이 중요합니다.**

형광등

깨어지지 않도록 주의하여 주요거점(동주민센터, 아파트, 주택가 골목 등)에 설치된 폐형광등 전용수거함에 배출

폐형광등 전용수거함



Q&A

깨진 형광등은 어떻게 배출하나요?

깨진 형광등은 신문지 등으로 잘 싸서 일반 종량제 봉투로 배출하시면 됩니다.
 ※ 형광등 속에는 수은이 들어있어 파손 시 수은증기가 호흡기로 흡수되어 인체에 해를 끼칠 수 있습니다. 파손 됐을 경우 신문지 등으로 싸는 이유는 일반 종량제 봉투가 찢어지거나 수거 시 부상을 방지하기 위함입니다.

백열전구는 어떻게 배출하나요?

백열전구는 재활용품이 아니므로 신문지 등으로 싸서 일반 종량제 봉투로 배출하시면 됩니다.
 백열전구가 다량으로 발생 시에는 특수규격마대(불연물질)를 구매 후 배출하시면 됩니다.
 ※ 특수규격마대 구입처 : 구 지정 판매처(동주민센터, 편의점 등)
 ※ 신문지 등으로 싸는 이유는 일반 종량제 봉투가 찢어지거나 수거 시 부상을 방지하기 위함입니다.

LED 전구는 어떻게 배출하나요?

현재 LED 전구는 재활용품이 아니므로 일반 종량제 봉투에 배출하시면 됩니다.

폐전지 (건전지, 충전용 전지 포함)

재활용품
처리과정

폐전지

종류별 분류

용융 · 파쇄

유가금속 추출

폐전지
자원화

전지류는 니켈, 카드뮴, 수은 등 **중금속이 포함되어 있어** 토양오염이나 대기오염을 유발하며 먹이사슬을 통하여 **사람에게 위해**를 가할 수 있으므로 분리배출이 필요합니다.

건전지, 충전용 전지

- 전지는 제품에서 분리하여 배출
- 주요 거점(동주민센터 · 아파트의 폐형광등 · 폐전지 일체함 또는 편의점, 아파트 동별 우편함 등)의 전용수거함에 배출



섬유류

의류는 **투명 봉투에 담아 재활용품으로 배출**하거나 재사용 가능한 의류의 경우 지역 내 설치된 **의류수거함에 배출**합니다.

의류수거함에 넣을 수 있는 것

- 헌옷, 신발, 가방, 담요, 누비이불, 커튼, 카페트 등

의류수거함에 넣을 수 없는 것

- 솜이불, 베개, 방석, 롤러스케이트, 바퀴 달린 여행용 가방 등
- ※ 단, 여행용 가방은 대형폐기물로 신고 후 수수료 납부하고 배출하셔야 합니다.



Q&A

솜이불은 어떻게 배출하나요?

솜이불은 재활용이 되지 않기 때문에 대형폐기물로 신고 후 수수료를 납부하고 버려야 합니다.
※ 규격에 따른 수수료는 구청 홈페이지 참고

걸레, 수건은 어떻게 배출하나요?

걸레와 수건은 재활용이 안 되므로 일반 중량제 봉투에 버려야 합니다.

폐전자제품

재사용 가능한 전자제품은 지역 재활용센터에 문의 후 매각, 기증 할 수 있습니다.

소형폐가전 : 컴퓨터, 전기밥솥, 선풍기 등 1m 미만 가전제품

- 재활용품과 함께 배출합니다.
- 동주민센터 및 아파트 내 비치된 전용수거함으로 배출합니다.



대형폐가전 : 세탁기, 에어컨, 냉장고, TV 등 1m 이상 가전제품

- 대형폐가전 무상방문수거 서비스 사전 예약 방법
전화 : 1599-0903
카카오톡 ID : 폐가전무상방문수거
인터넷 홈페이지 : <http://www.15990903.or.kr>

※ 단, 부품 탈취 등으로 원형훼손 제품은 대형폐기물로 신고 후 배출수수료를 납부하고 배출하여야 합니다.

Q&A

전기 담요, 전기 방석 등은 재활용이 되나요?

전기 담요, 전기 방석 등 전기장판류는 재활용이 안 되므로 일반 종량제 봉투에 버리거나 어려울 경우 대형폐기물로 신고 후 수수료를 내고 배출하시면 됩니다.

※ 규격에 따른 수수료는 구청 홈페이지 참고

폐식용유

폐식용유의 경우 재활용이 되면 **바이오디젤의 원료**로 사용될 수 있고 하수 배출로 인한 **수질환경오염** 방지에도 도움이 됩니다.

폐식용유

음식물 등 이물질이 섞이지 않게 모아 가까운 곳에 설치된 폐유수거함(동주민센터, 일부 아파트 등)에 배출하시면 됩니다.



서울시 권역별 수거위탁 협약 업체

- 동물성 : (주)가연유지(☎ 031-366-3515), 서울전역 수거
- 식물성 : 5개 업체

구분	수거지역	협약업체	연락처
제1권역	강남, 서초, 동작, 관악	(주)미래유지	031) 542-0138
제2권역	강동, 송파, 광진, 중랑, 성동	(주)신흥물산	031) 703-4516
제3권역	구로, 양천, 강서, 영등포, 금천	(주)오일텍	031) 318-5150
제4권역	은평, 서대문, 마포, 중구, 용산	(주)그린서림	031) 339-2952
제5권역	도봉, 강북, 성북, 동대문, 종로, 노원	(주)동명오엔에프	032) 431-9537

기타 재활용품

Q&A

폐목재류는 어떻게 배출하나요?

일반 가정에서 나오는 소량의 경우는 종량제 봉투에 넣어 배출하시면 됩니다. 다만, 다량일 경우 대형폐기물로 신고 후 수수료를 내고 배출해야 합니다.
* 규격에 따른 수수료는 구청 홈페이지 참고

아이스팩은 어떻게 배출하나요?

아이스팩은 재활용품이 아니므로 뜯지 말고 그대로 일반 종량제 쓰레기 봉투에 넣어 배출하시면 됩니다.



연탄재는 어떻게 처리해야 하나요?

연탄재는 투명비닐봉투에 담아 배출하시면 됩니다.



Q&A

사용한 페인트통은 어떻게 배출하나요?

남은 페인트를 굳혀 특수규격마대(불연물질)를 구매 후 배출하시면 됩니다.
* 특수규격마대 구입처 : 구 지정 판매처(동주민센터, 편의점 등)

양초(케이크 양초 등)는 재활용이 되나요?

양초는 재활용품이 아니므로 일반 종량제 봉투로 배출하시면 됩니다.

스펀지는 어떻게 배출해야 하나요?

스펀지는 재활용품이 아니므로 일반 종량제 봉투로 배출해야 합니다.

폐의약품은 어떻게 처리해야 하나요?

가정 내 폐의약품은 가까운 약국으로 가져갑니다. 그 중 사용가능한 의약품은 약사의 복약지도도를 받고, 사용 불가능한 의약품은 보건소와 구청에서 안전하게 회수하여 폐기하고 있습니다.

재활용 분리배출 요령

1. 일반 재활용 품목

종류	세부품목	분리배출요령
종이류	신문지, 전단지, 종이박스, 책자, 노트 등	<ul style="list-style-type: none"> 물기에 젖지 않게 묶거나 박스류에 담아서 배출 ※ 비닐 코팅된 전단지 등은 섞이지 않도록 해야 함. ※ 비닐 코팅된 책 표지, 노트의 스프링은 제거 해야 함. ※ 사용한 휴지, 1회용 기저귀 등은 일반 종량제봉투에 배출
종이팩류	종이팩(음료수, 우유팩 등), 종이컵	<ul style="list-style-type: none"> 내용물을 비우고 물로 행군 후 압착하여 배출 ※ 분리배출함이 없는 경우 다른 재활용품과 함께 배출
캔·고철류	철캔, 알미늄캔	<ul style="list-style-type: none"> 내용물을 비우고 배출 플라스틱 뚜껑이 있는 경우 분리하여 배출
	부탄가스, 살충제 용기 등	<ul style="list-style-type: none"> 구멍을 뚫어 내용물을 비운 후 배출
	공구, 철사, 못, 전선, 알루미늄, 스텐 등	<ul style="list-style-type: none"> 투명 비닐봉투에 넣어 배출
유리병류	음료수병, 기타병류	<ul style="list-style-type: none"> 병뚜껑을 제거한 후 내용물을 비우고 배출 ※ 소주병, 맥주병 등은 소매점 등에서 보증금 환불 가능
플라스틱류	페트병, 플라스틱 용기류	<ul style="list-style-type: none"> 다른 재질로 된 뚜껑은 제거 후 내용물을 비우고 배출
	페스티로폼	<ul style="list-style-type: none"> 이물질(테이프 등)을 제거 후 배출
비닐류	과자·라면봉지, 1회용 비닐봉투 등	<ul style="list-style-type: none"> 투명 비닐봉투에 넣어 배출 음식물 등 이물질이 묻은 경우 깨끗이 씻어서 배출 ※ 오염된 비닐은 일반 종량제봉투에 배출








2. 기타 재활용 품목

종류	세부품목	분리배출요령
형광등	형광등, 삼파장 전구, 기타 수은을 함유한 조명 제품	<ul style="list-style-type: none"> 깨지지 않게 주요거점(동주민센터·아파트·주택가 골목 등) 폐형광등 전용수거함에 배출 ※ 깨진 형광등, 백열전구 등은 일반 종량제봉투에 배출
전지류	건전지, 충전지 등	<ul style="list-style-type: none"> 주요거점 전용수거함에 배출 (동주민센터·편의점·아파트 및 주택가 폐형광등·전지수거함) 전지를 제품과 분리해 배출
섬유류	의류, 솜 없는 이불 등	<ul style="list-style-type: none"> 지자체 등에서 설치한 의류수거함에 배출 물에 젖지 않도록 배출
폐전자제품	세탁기, 에어컨, 냉장고, TV 및 1m 이상 대형가전	<ul style="list-style-type: none"> 대형폐가전 무상방문수거 서비스를 이용해 배출 콜센터 : 1599-0903 인터넷 : http://www.15990903.or.kr ※ 원형훼손된 제품은 동주민센터 또는 구청 홈페이지에서 신고 후 배출
	컴퓨터, 전기밥솥 등 1m 미만 소형가전	<ul style="list-style-type: none"> 재활용품 배출 시 함께 배출하거나 동주민센터 및 아파트 내 전용수거함에 배출

※ 혼합재질로 구성된 품목은 최대한 재질별로 분리하여 배출

※ 위 내용은 환경부 '재활용기능지원의 분리수거 등에 관한 지침' 참고

재활용품으로 오해하기 쉬운 품목들

<p>ㄱ</p> <p>게 껍데기 계란 껍데기 걸레 고무대야 고무호스 견과류 껍데기 과실류 씨앗 깨진 유리 깨진 형광등</p> 	<p>ㄴ</p> <p>나무젓가락 나뭇가지</p> 	<p>ㄷ</p> <p>도자기류 동물 뼈 (소·돼지·닭·오리 뼈 등)</p>	<p>ㅁ</p> <p>마늘 껍질 말린 과일 껍질 말린 약초</p> 	<p>ㅂ</p> <p>백열전구 박스에 붙였던 테이프 발톱</p> 	<p>ㅅ</p> <p>생강껍질 솜이불 사기 그릇류 수건 생선 뼈 손톱</p>
<p>ㅇ</p> <p>옥수수 껍질 양파 껍질 양초 아이스팩 알루미늄호일 (은박지) 음식물 포장 랩 오염된 비닐·종이류 이쑤시개 알약 포장재 옥매트 LED 전구</p>	<p>ㅈ</p> <p>전기 담요 전기 방석 전기 장판 조개 껍데기</p> 	<p>ㅊ</p> <p>채소 뿌리, 줄기</p> 	<p>ㅋ</p> <p>코팅된 종이 (광고지, 전단지, 사진 등)</p> <p>ㅌ</p> <p>티백</p>	<p>ㅎ</p> <p>페인트통 폐목재 폐식용유 폐의약품</p> 	<p>ㅎ</p> <p>한약재 찌꺼기 항아리류</p>

생활쓰레기 재활용 실천을 위한 실천 10계명



하나

쓰레기가 발생하지 않도록 필요한 물건만 구매하기



둘

1회용품은 꼭 필요한 경우에만 사용하기



셋

일반 종량제봉투에는 재활용품이 섞이지 않도록 하기



넷

현웃, 사용하지 않는 가전제품, 생활용품 등은 재사용·재활용 하기



다섯

종이는 이물질이나 물에 젖지 않도록 하고, 비닐·플라스틱과 분리 배출하기



여섯

플라스틱은 은박지나 랩 등 뚜껑을 제거하고, 내용물을 비우고 배출하기



일곱

캔과 유리병류는 플라스틱 등 뚜껑을 제거하고, 내용물을 비우고 배출하기



여덟

고철은 플라스틱 등 이물질과 섞이지 않게 투병 비닐봉투에 담아서 배출하기



아홉

음식은 남지 않게 요리하여 음식물쓰레기를 감량하기



열

음식물쓰레기는 물기를 제거한 후 배출하기

관련기관 안내

협회

(사)한국전지재활용협회

경기도 안성시 일죽면 어리실길 90-45(화곡리 223)
TEL (031)671-8312 FAX (031)671-8314 <http://www.kbra.net>

한국폐기물협회

서울특별시 노원구 덕릉로70길 99(상계동) 노원자원회수시설 관리동 2층
TEL (02)2680-7000 FAX (02)2680-7070 <http://www.kwaste.or.kr>

공제조합

(사)한국포장재재활용사업공제조합

서울특별시 서초구 바우포로37길 18(제이플러스 빌딩 2층)
TEL (02)6948-8700 FAX (031)6948-8787 <http://www.pkg.or.kr>

한국전자제품자원순환공제조합

서울특별시 강남구 강남대로 262 캠프양재타워 7층 (도곡동 949-3)
TEL (02)3468-8560 FAX (02)3468-8599 <http://www.k-erc.or.kr>

(사)한국조명재활용사업공제조합

서울특별시 용산구 새창로 213 (한강로2가 2-196번지) 석우빌딩 301호
TEL (02)3785-2883 FAX (02)3785-2886 E-mail husk98@klrc.com

한국순환자원 유통지원센터

한국순환자원유통지원센터

서울특별시 영등포구 국회대로62길 21(동성빌딩 2층)
TEL (02)768-1600 FAX (02)768-1699 <http://www.kora.or.kr>

시민단체

(사)자원순환사회연대

서울특별시 종로구 율곡로 82 삼환빌딩 별관 501호
TEL (02)744-5305 FAX (02)744-5306 <http://www.waste.or.kr>

자원순환사회경제연구소

서울특별시 강남구 광평로19길 10 1007-1003
TEL 010-5570-9244 E-mail waterheat@hanmail.net

전국녹색가게운동협의회

서울특별시 서대문구 영천동 327번지 3층
TEL (02)393-5828 FAX (02)393-5829 <http://greenshop.or.kr>

관련기관 안내

재활용업체

(주)에코그린

경기도 남양주시 진접읍 금곡리 425-2
TEL (031)571-9380 FAX (031)572-0214 E-mail lys@seeg.co.kr

서울도시금속회수센터(운영 : 사회적기업 (주)에코시티서울)

서울특별시 성동구 송정동 73-36 (가람길117)
TEL (02)2244-5133 FAX (02)2244-5136 http://www.secenter.kr

재활용센터

종로구 재활용센터

서울특별시 종로구 낙원동 218-2
TEL (02)762-7289

중구 재활용센터

서울특별시 중구 신당동 330-17
TEL (02)2233-7289

용산구 재활용센터

서울특별시 용산구 한강로1가 73-1
TEL (02)794-8665

성동구 재활용센터

서울특별시 성동구 송정동 78-1
TEL (02)2204-7541

광진구 재활용센터

서울특별시 광진구 자양동 612-44
TEL (02)497-7272

동대문구 제1재활용센터

서울특별시 동대문구 장안동 106-21
TEL (02)2213-8272

동대문구 제2재활용센터

서울특별시 동대문구 전농1동 581-1
TEL (02)2242-7282

동대문구 제3재활용센터

서울특별시 동대문구 장안동 143-45
TEL (02)2216-4303

중랑구 재활용센터

서울특별시 중랑구 면목동 504-5
TEL (02)435-7272

성북구 재활용센터

서울특별시 성북구 상월곡동 97-21
TEL (02)941-8272

강북구 재활용센터

서울특별시 강북구 수유2동 249-16
TEL (02)987-8272

도봉 재활용센터

서울특별시 도봉구 창동 181-39
TEL (02)902-8272

노원구 재활용센터 1관

서울특별시 노원구 하계동 170-14
TEL (02)974-7282

노원구 재활용센터 2관

서울특별시 노원구 중계동 210-7
TEL (02)933-8289

재활용센터

은평구 재활용센터

서울특별시 은평구 수색동 293-13
TEL (02)307-7282

서대문구 재활용센터 구관

서울특별시 서대문구 홍은동 426-3 외 1필지
TEL (02)394-8272

서대문구 재활용센터 신관

서울특별시 서대문구 홍은동 425 외 3필지
TEL (02)394-8272

마포구 재활용센터

서울특별시 마포구 신수동 93-7
TEL (02)712-7289

양천구 목동 재활용센터

서울특별시 양천구 목동 408-78
TEL (02)2651-2582

양천구 서부 재활용센터

서울특별시 양천구 신월동 1001-2
TEL (02)2605-0028

강서 재활용센터

서울특별시 강서구 화곡동 111-81
TEL (02)2602-0502

강서구 재활용센터

서울특별시 강서구 방화동 257-19
TEL (02)2666-7262

해피트리리사이클

서울특별시 강서구 화곡본동 73-49
TEL (02)2691-8425

구로구 재활용센터

서울특별시 구로구 구로동 557-11
TEL (02)858-8272

금천구 재활용센터

서울특별시 금천구 시흥1동 903-6
TEL (02)802-7882

독산동 재활용센터

서울특별시 금천구 독산3동 990-2
TEL (02)863-7282

영등포구 재활용센터 1관

서울특별시 영등포구 당산동3가 407
TEL (02)2675-7289

영등포구 재활용센터 2관

서울특별시 영등포구 신길동 3937-10
TEL (02)836-7289

동작구 재활용센터

서울특별시 동작구 노량진동 231-111
TEL (02)811-8114

관악구 재활용센터 1관

서울특별시 관악구 신림동 564-4
TEL (02)886-9113

서초구 재활용센터

서울특별시 서초구 원지동 23
TEL (02)571-0272

강남구 재활용센터

서울특별시 강남구 도곡동 515-10
TEL (02)579-6677

리사이클세상

서울특별시 강남구 논현동 164-7
TEL (02)501-7157

송파구 재활용센터

서울특별시 송파구 마천동 27
TEL (02)431-6790

(주)리사이클씨티

서울특별시 강동구 고덕동 302
TEL (02)429-6114

관련기관 안내

자치구
청소행정
담당 부서

종로구 청소행정과 TEL (02)2148-2373	마포구 청소행정과 TEL (02)3153-9222
중구 청소행정과 TEL (02)3396-5463	양천구 청소행정과 TEL (02)2620-3435
용산구 청소행정과 TEL (02)2199-7314	강서구 청소자원과 TEL (02)2600-4077
성동구 청소행정과 TEL (02)2286-5543	구로구 청소행정과 TEL (02)860-2898
광진구 청소과 TEL (02)450-1375	금천구 청소행정과 TEL (02)2627-1494
동대문구 청소행정과 TEL (02)2127-4731	영등포구 청소과 TEL (02)2670-3486
중랑구 청소행정과 TEL (02)2094-1963	동작구 청소행정과 TEL (02)820-9759
성북구 청소행정과 TEL (02)2241-4415	관악구 청소행정과 TEL (02)879-6223
강북구 청소행정과 TEL (02)901-6793	서초구 청소행정과 TEL (02)2155-6741
도봉구 청소행정과 TEL (02)2091-3272	강남구 청소행정과 TEL (02)3423-5982
노원구 자원순환과 TEL (02)2116-3811	송파구 클린도시과 TEL (02)2147-2840
은평구 청소행정과 TEL (02)351-7585	강동구 청소행정과 TEL (02)3425-5883
서대문구 청소행정과 TEL (02)330-1513	

재활용품 분리배출,
이렇게 하세요!

재활용품 분리배출 길라잡이

발행처 서울특별시 자원순환과

발행일 2015. 8. 1

주 소 서울특별시 중구 덕수궁길 15 서소문청사 1동 12층

Tel 02. 2133. 3690 Fax 02. 2133. 1026

저 자 이인근 자원순환과장, 이태홍 재활용기획팀장,
최규동 폐기물정책팀장, 오전석, 안중호, 박미경, 최상훈 주무관

www.seoul.go.kr

copyright © SEOUL, 2015.

이 책의 저작권은 저작권자에게 있습니다. 이 책에 게재된 모든 사진과 글의 전부 또는 일부를 서울시청의 서면 동의 없이 무단으로 전재하거나 복제할 수 없습니다.