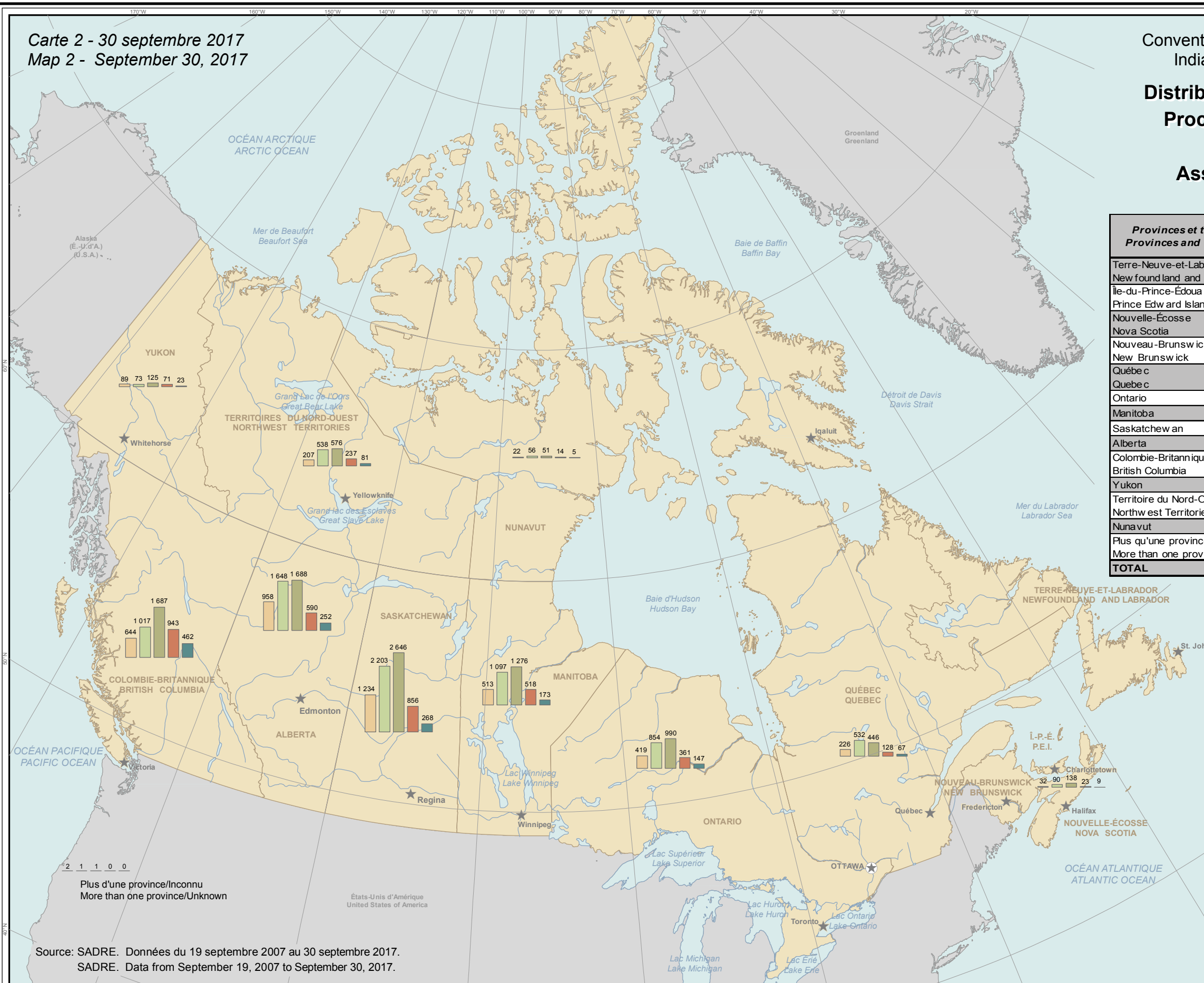





Carte 2 - 30 septembre 2017
Map 2 - September 30, 2017

Convention de règlement relative aux pensionnats indiens
Indian Residential Schools Settlement Agreement

Distribution des règlements des demandes du
Processus d'évaluation indépendant (PEI)
Distribution of Independent
Assessment Process (IAP) Settlements




Provinces et territoires Provinces and Territories	\$1 - \$49,999	\$50,000 - \$99,999	\$100,000 - \$149,999	\$150,000 - \$199,999	\$200,000 +	Total
Terre-Neuve-et-Labrador New found land and Labrador	0	0	0	0	0	0
Île-du-Prince-Édouard Prince Edward Island	0	0	0	0	0	0
Nouvelle-Écosse Nova Scotia	32	90	138	23	9	292
Nouveau-Brunswick New Brunswick	0	0	0	0	0	0
Québec Quebec	226	532	446	128	67	1 399
Ontario	419	854	990	361	147	2 771
Manitoba	523	1 097	1 276	518	173	3 587
Saskatchewan	1 234	2 203	2 646	856	268	7 207
Alberta	958	1 648	1 688	590	252	5 136
Colombie-Britannique British Columbia	644	1 017	1 687	943	462	4 753
Yukon	89	73	125	71	23	381
Territoire du Nord-Ouest Northwest Territories	207	538	576	237	81	1 639
Nunavut	22	56	51	14	5	148
Plus qu'une province/Inconnu More than one province/Unknown	2	1	1	0	0	4
TOTAL	4 356	8 109	9 624	3 741	1 487	27 317



Notes:
- Ne représente que le PEI. Les demandes du MARC ne sont pas représentées ici.
- La province est déterminée par le pensionnat fréquenté pour lequel le dédommagement a été effectué.

Notes:
- Represents only IAP. ADR claims are not represented here.
- Province is based on the Indian Residential School for which compensation was paid to the claimant.

Échelle / Scale 1:19 000 000



Source: SADRE. Données du 19 septembre 2007 au 30 septembre 2017.
SADRE. Data from September 19, 2007 to September 30, 2017.