



Osservatorio socio-politico di Lorien

GLI ITALIANI NON HANNO PAURA DEL VOTO GRECO



Consenso per il Governo da tre mesi in costante flessione

GIUDIZIO POSITIVO SUL GOVERNO – IN MEDIA MENSILE

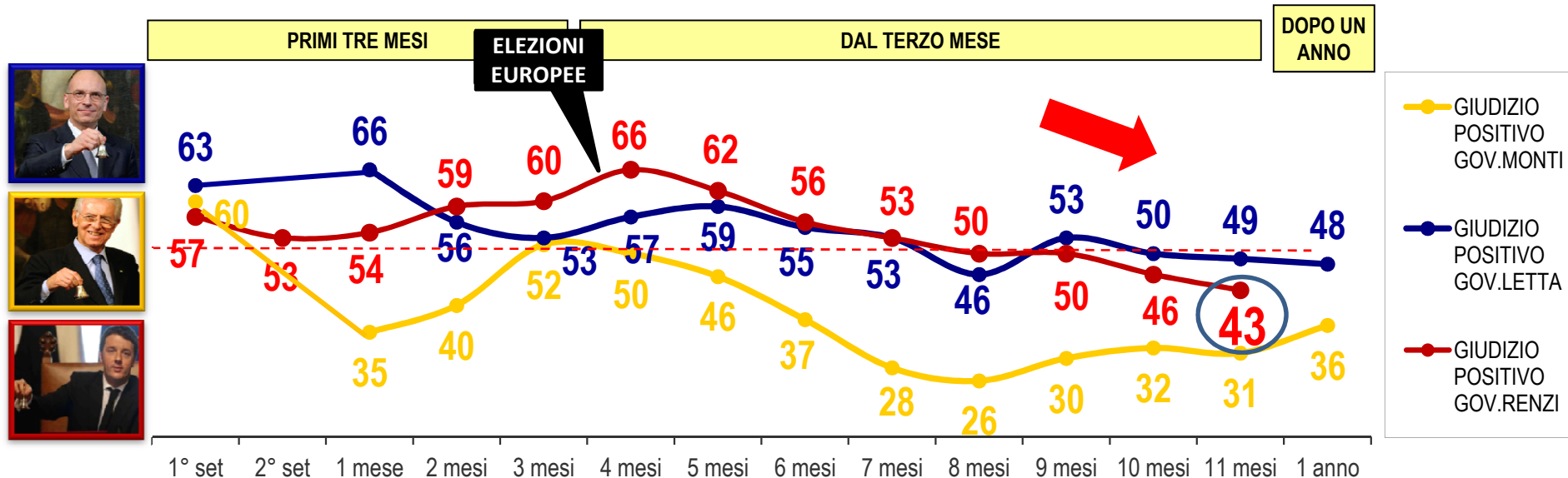
«Qual è il suo giudizio complessivo sull'operato del Governo Renzi?»

43%

GIUDICA POSITIVAMENTE IL GOVERNO

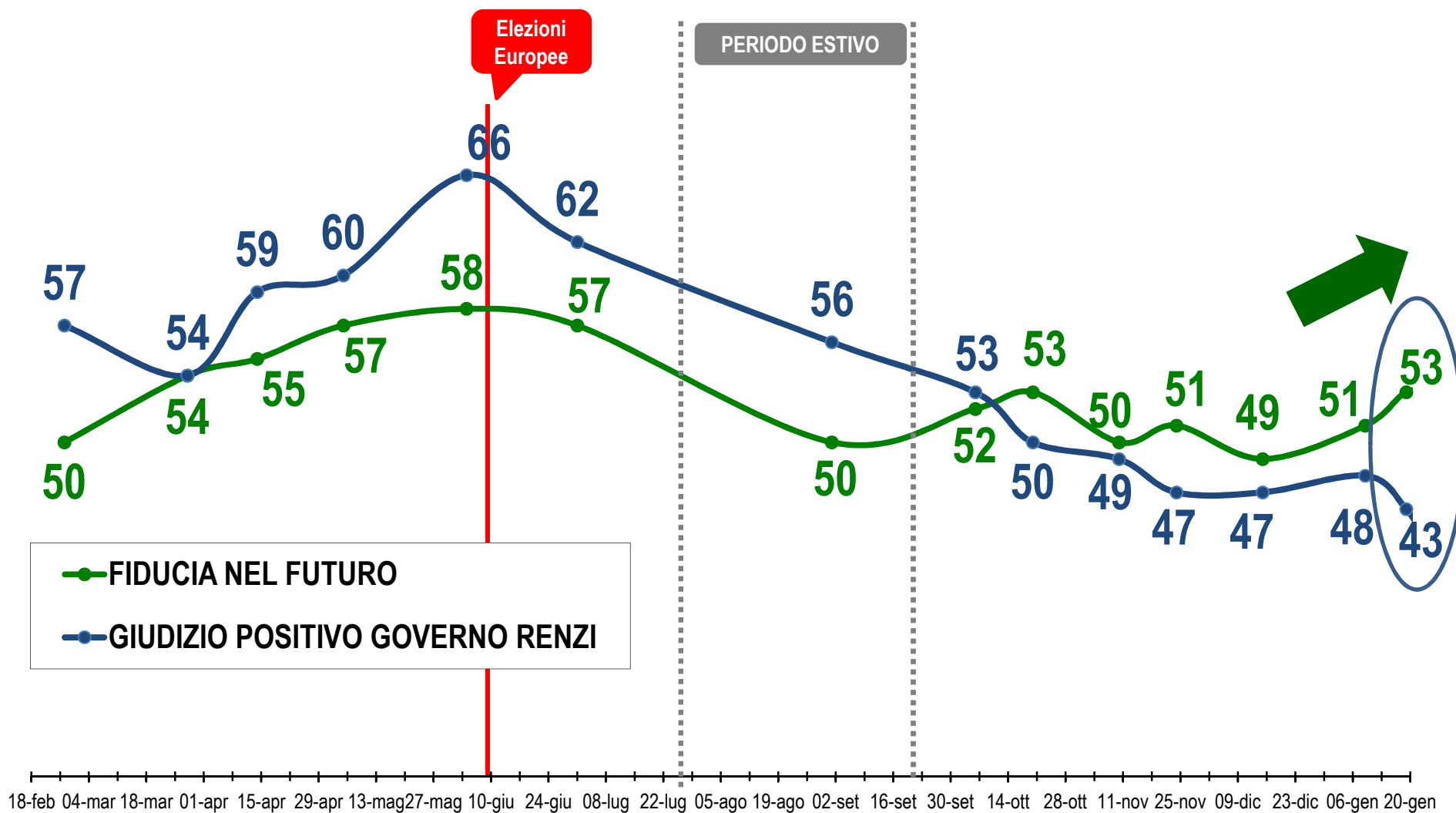
BASE IN MEDIA MOBILE: 1.000 casi

Giudizio sul GOVERNO RENZI a confronto con MONTI e LETTA



Fiducia nel futuro e giudizio sul Governo Renzi sempre più divergenti:

CALA IL GIUDIZIO SULL'OPERATO DEL GOVERNO, MENTRE TORNA A CRESCERE L'INDICE DI FIDUCIA NEL FUTURO.



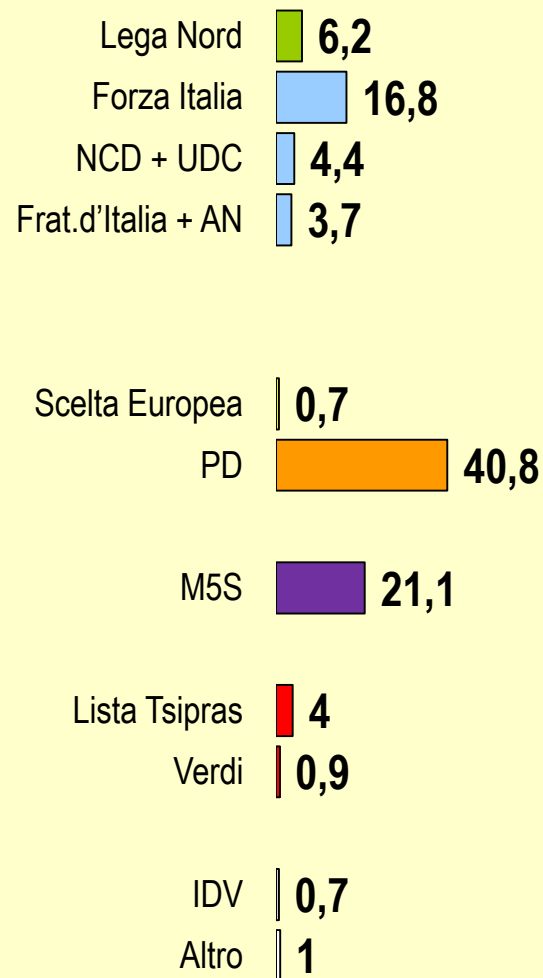
BASE IN MEDIA MOBILE: 1.000 casi

Gli orientamenti del voto: 27 GENNAIO 2015



RISULTATI UFFICIALI: 25 MAG.

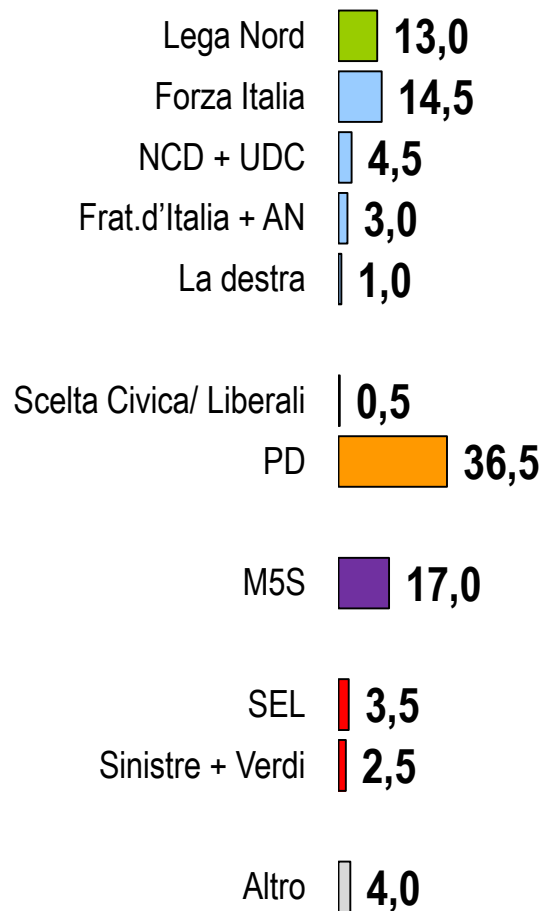
Affluenza: 58.7%



Base: DATI UFFICIALI

INTENZIONI DI VOTO: 19 GEN.

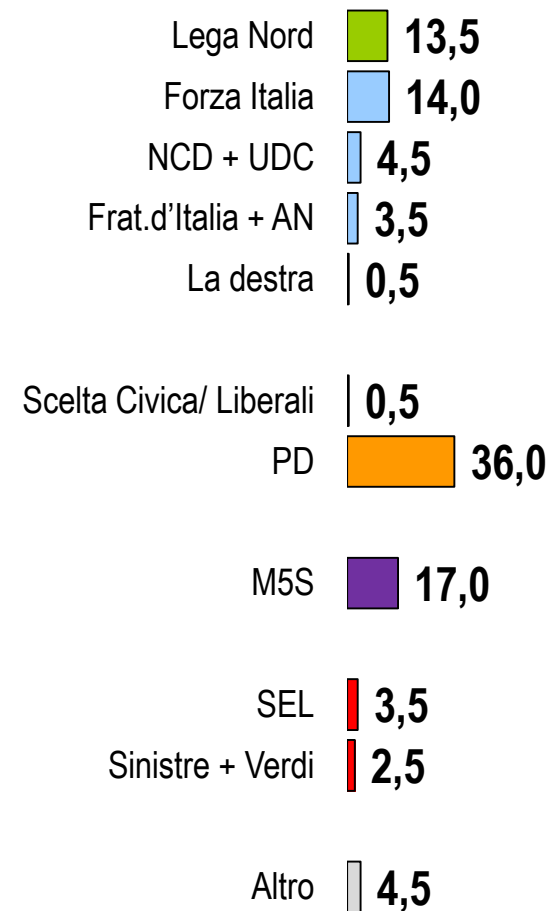
Rispondenti: 54%



Base: TOTALE RISPONDENTI

INTENZIONI DI VOTO: 27 GEN.

Rispondenti: 54%



Base: TOTALE RISPONDENTI

Le elezioni greche non spaventano gli italiani



CONOSCENZA DELL'ESITO ELETTORALE

Ha sentito parlare del risultato elettorale delle elezioni greche che han visto la vittoria del leader della sinistra-syriza di Alexis Tsipras?

80%

DEGLI ITALIANI HA SENTITO PARLARE DELLA VITTORIA DI SYRIZA IN GRECIA

GIUDIZIO

Come giudica la vittoria di Tsipras?
[Risposta: MOLTO + ABBASTANZA POSITIVAMENTE]

TOTALE ITALIA
57%

ELETTORI CDX
43%

ELETTORI M5S
69%

ELETTORI CSX
68%

INDECISI
52%

QUALI EFFETTI IN EUROPA E IN ITALIA?

Secondo lei, questa vittoria della sinistra in Grecia avrà effetti e riflessi reali in...

TOTALE ITALIA
EUROPA **55%**

ITALIA **47%**


























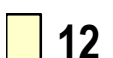






In meglio o in peggio?

	TOTALE ITALIA	Elett. CDX	Elett. CSX	Elett. M5S	INDECISI
IN MEGLIO	65%	40%	85%	90%	47%
IN PEGGIO	16%	25%	7%	5%	26%
IN MEGLIO	45%	45%	85%	89%	54%
IN PEGGIO	25%	25%	3%	0%	30%

L'Identikit del nuovo Presidente della Repubblica



«Secondo lei, come nuovo Presidente della Repubblica, servirebbe... » [risposta multipla]

19 GENNAIO	27 GENNAIO
Un presidente imparziale e di garanzia  37	Un presidente imparziale e di garanzia  36
Con esperienza istituzionale  35	Con esperienza istituzionale  33
Decisionista/ interventista  31	Decisionista/ interventista  31
Garante della costituzione  29	Garante della costituzione  30
Un presidente neutrale  26	Un presidente neutrale  30 
Con una grande esperienza politica  27	Con una grande esperienza politica  27
Giovane  14	Giovane  24 
Una donna  24	Una donna  24
Di prestigio internazionale  17	Di prestigio internazionale  22 
Un uomo forte  15	Un uomo forte  21 
Un presidente gradito al Governo  9	Un presidente gradito al Governo  12
Espressione del partito Democratico  4	Espressione del partito Democratico  6
Di compromesso, frutto del patto del Nazareno  3	Di compromesso, frutto del patto del Nazareno  4
NS/NR  3	NS/NR  5

Nota metodologica



- **Istituto:** Lorien Consulting – Public Affairs
- **Sondaggio realizzato per Italia Oggi**
- **Criteri seguiti per la formazione del campione:** sondaggio realizzato su un **campione rappresentativo della popolazione maggiorenne italiana di 1.000 casi**
- **Metodo di raccolta delle informazioni:** interviste **CATI** ad un campione rappresentativo per sesso, età e area di residenza
- **Numero delle persone interpellate ed universo di riferimento:** Campione di **1.000 cittadini** strutturati per sesso ed età.
- **Data in cui è stato realizzato il sondaggio:** **26 Gennaio 2015**
- **Metodo di elaborazione:** SPSS – Intervallo di confidenza 95%



via Argelati 40/A
20143 Milano
Italia
t. +39 02 58 145 51
f. +39 02 58 145 500
www.lorienconsulting.it



WPP Group plc