



**OSSERVATORIO SOCIO-POLITICO DI LORIEN**  
**Chi ha paura dell'invasione?**

# La manifestazione della Lega: il 18% ne condivide i contenuti



## NE HANNO SENTITO PARLARE

*Ha sentito parlare della manifestazione di oggi della Lega a Roma?*

**77%**

**HANNO SENTITO PARLARE DELLA  
MANIFESTAZIONE DI SALVINI**

## GIUDIZIO COMPLESSIVO

*Qual è il suo giudizio complessivo sulla manifestazione guidata da Matteo Salvini?*

**23%**

**GIUDICANO POSITIVAMENTE  
LA MANIFESTAZIONE**

BASE: Totale Italia (1000 casi)

## UN SUCCESSO PER SALVINI

*Secondo lei la manifestazione ha rappresentato un successo di Matteo Salvini?*

**SI 23%**

**NO 48%**

**Non sa 29%**

## CONDIVIDONO I CONTENUTI

*Ritiene di condividerne i contenuti?*

**18%**

**CONDIVIDONO I CONTENUTI  
DELLA MANIFESTAZIONE**

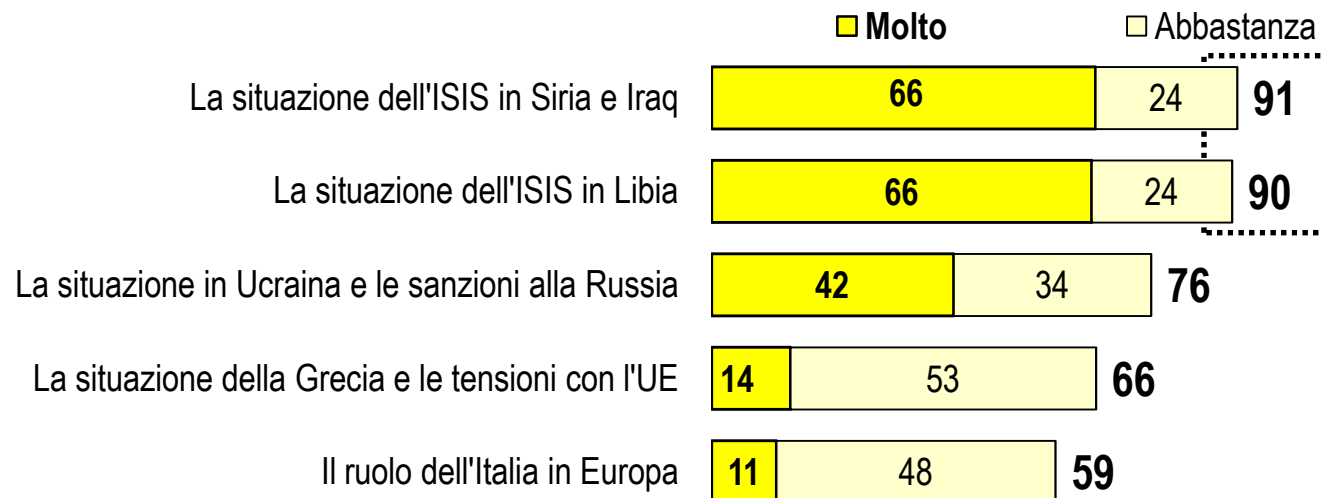
BASE: Totale Italia (1000 casi)

# Italiani molto preoccupati per la situazione internazionale



## LE PREOCCUPAZIONI SULLA POLITICA ESTERA

In particolare qual è il suo livello di preoccupazione su... [Molto+Abbastanza]



BASE: Totale Italia (1000 casi)

## GIUDIZIO SULLA POLITICA ESTERA DEL GOVERNO

Quanto condivide le azioni in politica estera del Governo Renzi?... [Molto+Abbastanza]

# 46%

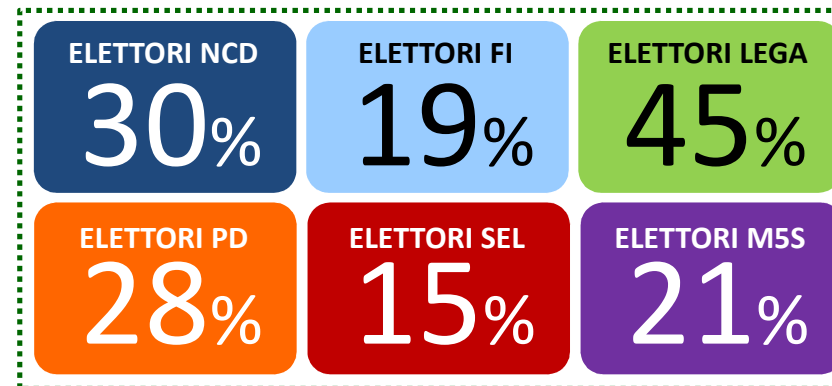
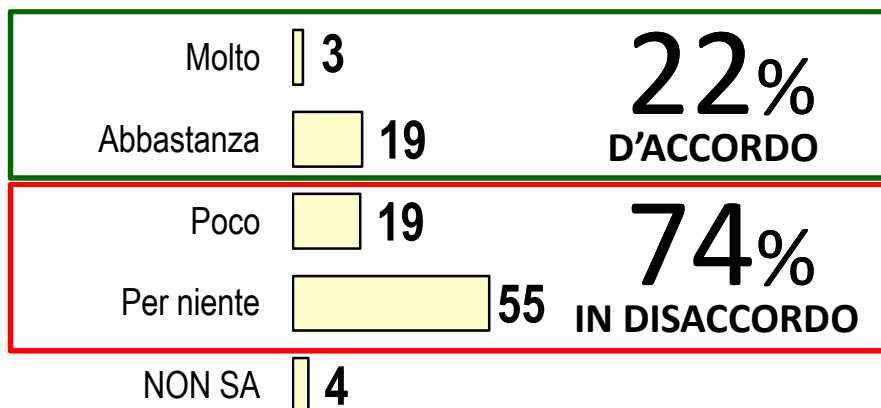
**GIUDICA POSITIVAMENTE  
LA POLITICA ESTERA DEL GOVERNO**

BASE: Totale Italia (1000 casi)

# Italiani contrari ad un intervento in Libia

## CHI E' D'ACCORDO CON L'INTERVENTO MILITARE

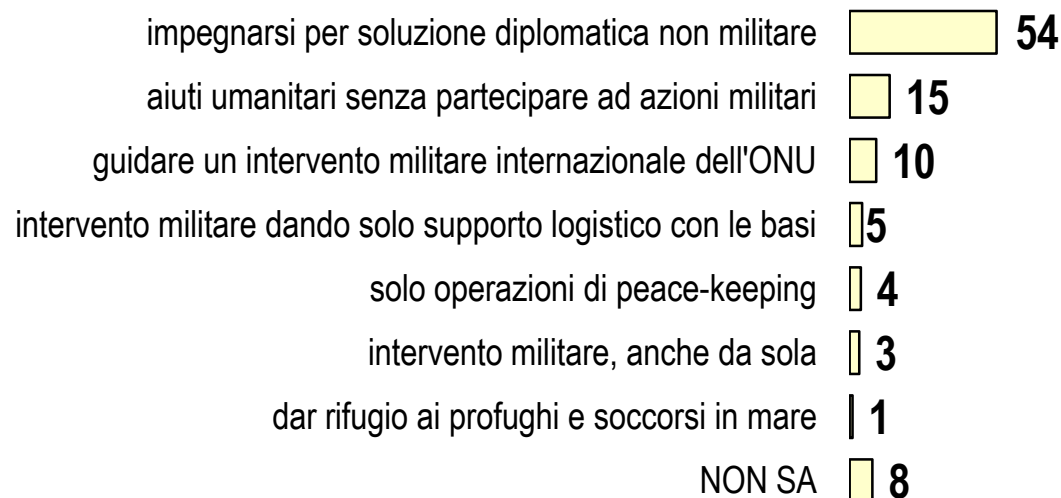
«Personalmente quanto è d'accordo per un intervento militare dell'Italia nella situazione libica?»



BASE: Totale Italia (1000 casi)

## IN CHE MODO DOVREBE INTERVENIRE L'ITALIA

«Secondo lei in che modo dovrebbe intervenire l'Italia?»



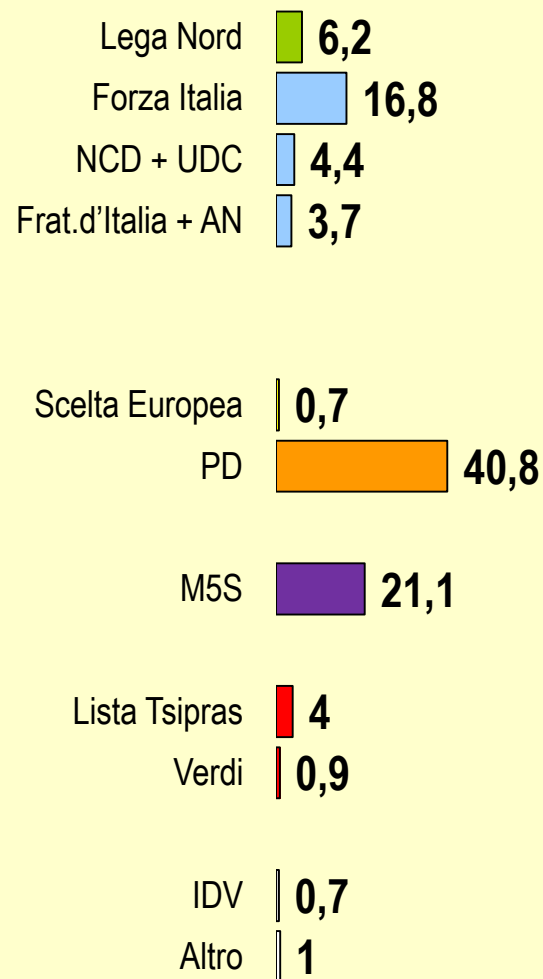
BASE: Totale Italia (1000 casi)

# Gli orientamenti del voto: 2 MARZO 2015



## RISULTATI UFFICIALI: 25 MAG.

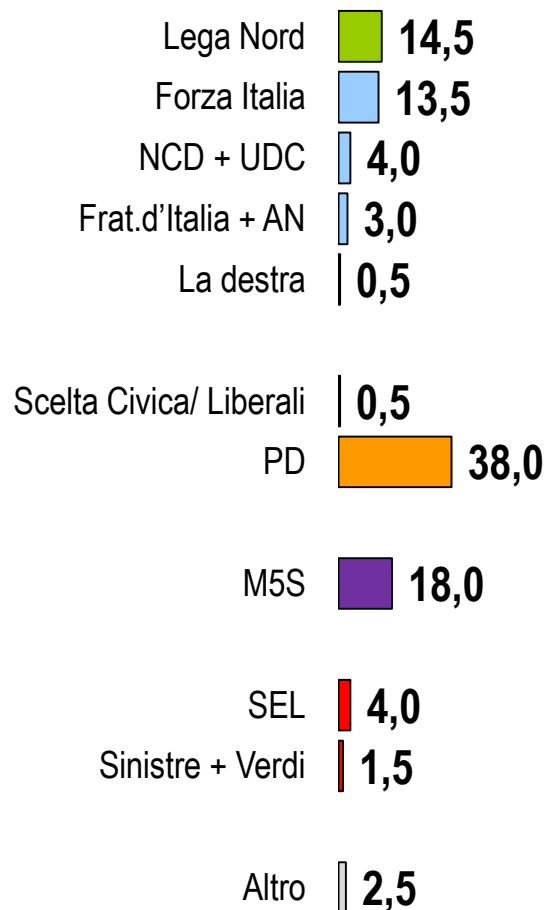
**Affluenza: 58.7%**



Base: DATI UFFICIALI

## INTENZIONI DI VOTO: 16 FEB.

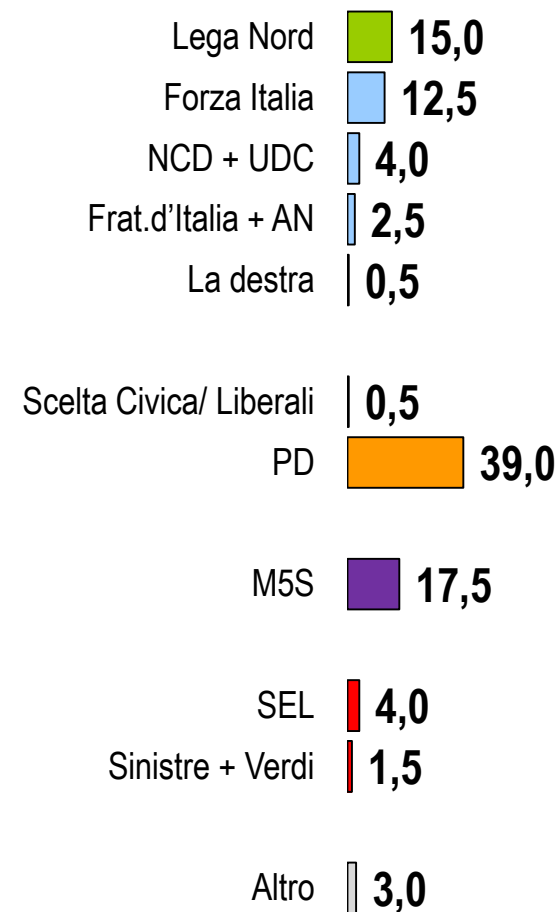
**Rispondenti: 51%**



Base: TOTALE RISPONDENTI

## INTENZIONI DI VOTO: 2 MAR.

**Rispondenti: 51%**

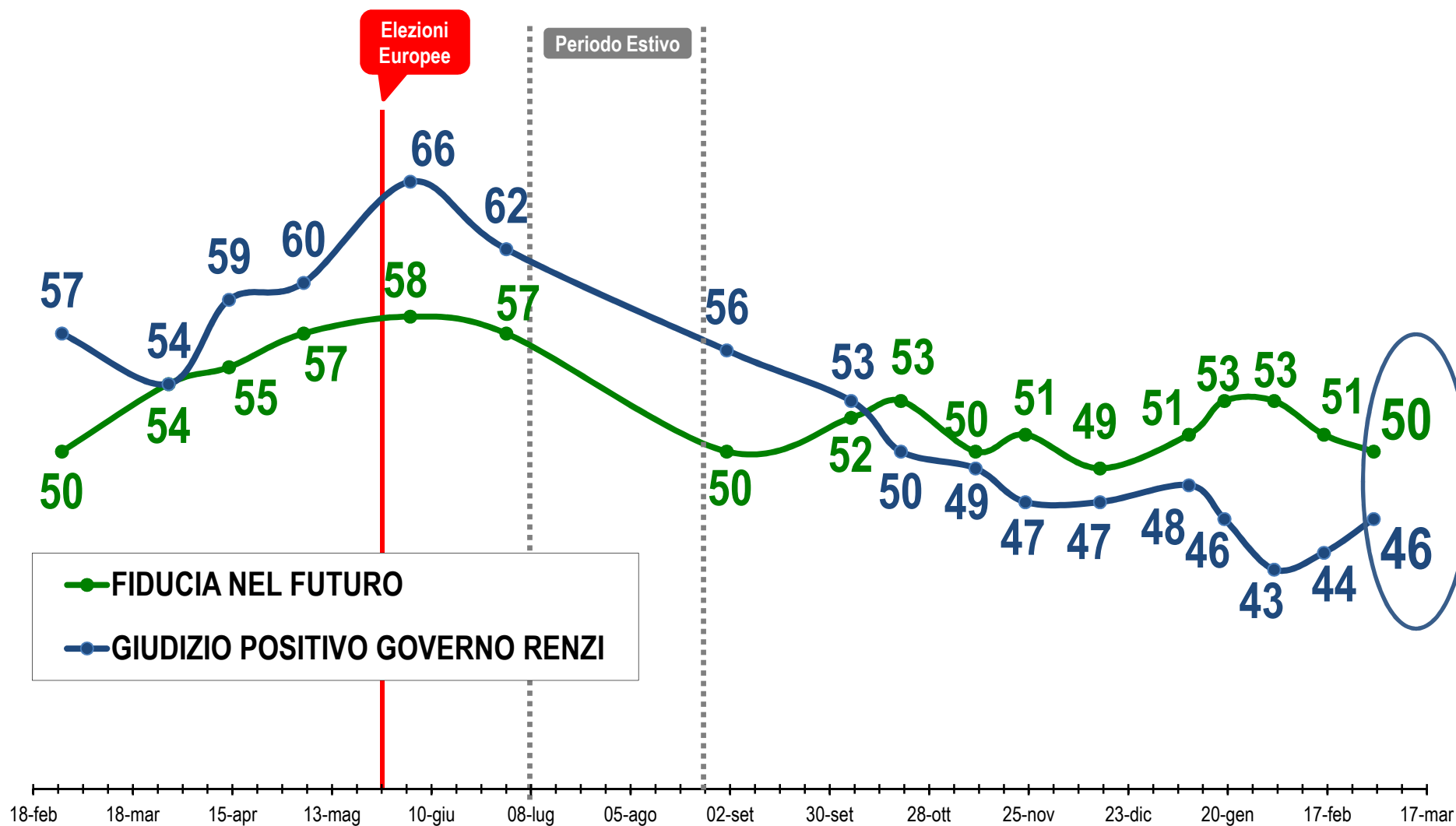


Base: TOTALE RISPONDENTI

# Fiducia nel futuro e giudizio sul Governo mostrano trend divergenti:



TORNA A CRESCERE IL GIUDIZIO SUL GOVERNO, MENTRE CALA NUOVAMENTE AL 50% L'INDICE DI FIDUCIA NEL FUTURO.

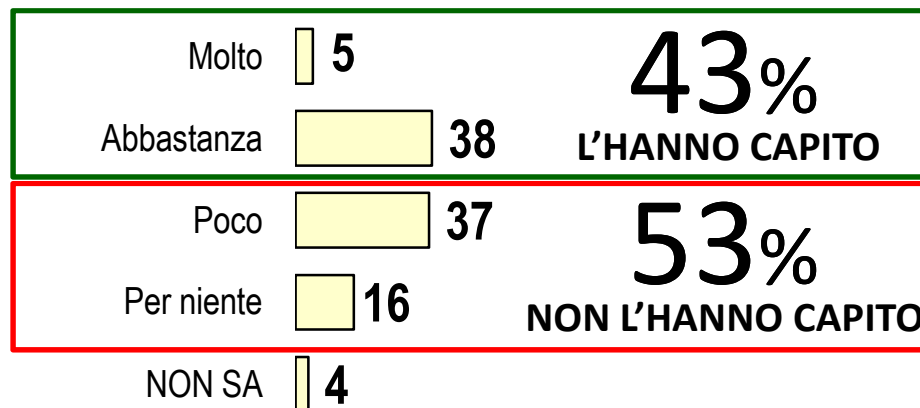


BASE IN MEDIA MOBILE: 1.000 casi

# JOB ACT: pochi italiani l'hanno capito

## CHI DICHIARA DI AVER CAPITO IL PROVVEDIMENTO

«il Governo in questi giorni ha approvato i decreti attuativi del Job-Act, Quanto ritiene di conoscerne e aver capito i contenuti?»



BASE: Totale Italia (1000 casi)

## GIUDIZIO COMPLESSIVO SUL JOB ACT

«Qual è il suo giudizio complessivo sul Job Act presentato dal Governo?»

# 36%

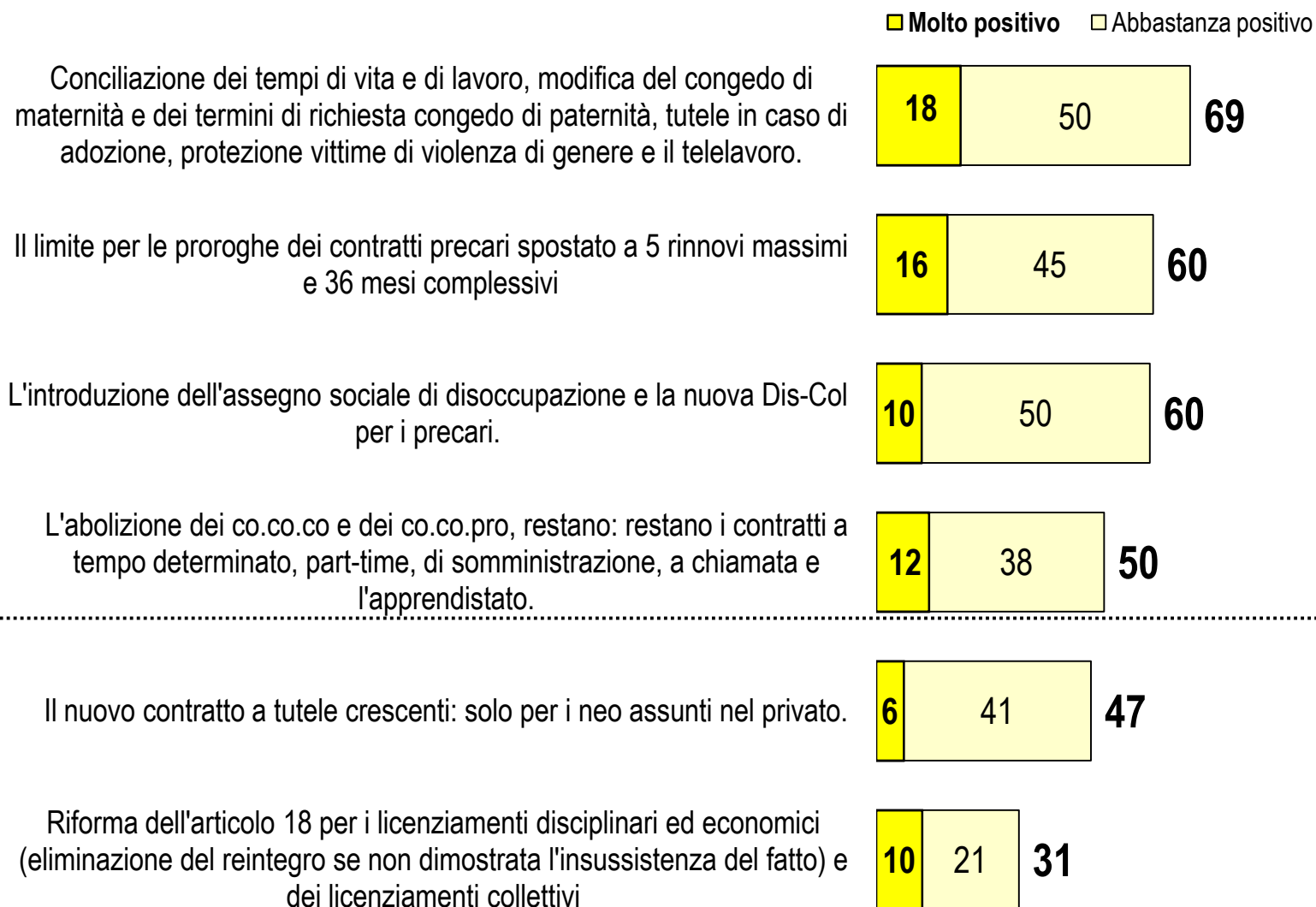
**GIUDICA POSITIVAMENTE  
IL JOB ACT**

BASE: Totale Italia (1000 casi)

# JOB ACT: giudizio sui singoli elementi del provvedimento

## I giudizi degli italiani sui dettagli del Job Act

«In particolare qual è il suo giudizio su...»





# Nota metodologica



- **Istituto:** Lorien Consulting – Public Affairs
- **Sondaggio realizzato in collaborazione con Italia Oggi**
- **Criteri seguiti per la formazione del campione:** sondaggio realizzato su un **campione rappresentativo della popolazione maggiorenne italiana di 1.000 casi**
- **Metodo di raccolta delle informazioni:** interviste **CATI** ad un campione rappresentativo per sesso, età e area di residenza
- **Numero delle persone interpellate ed universo di riferimento:** Campione di **1000 cittadini** strutturati per sesso ed età.
- **Data in cui è stato realizzato il sondaggio:** **28 Febbraio 2015**
- **Metodo di elaborazione:** SPSS – Intervallo di confidenza 95%



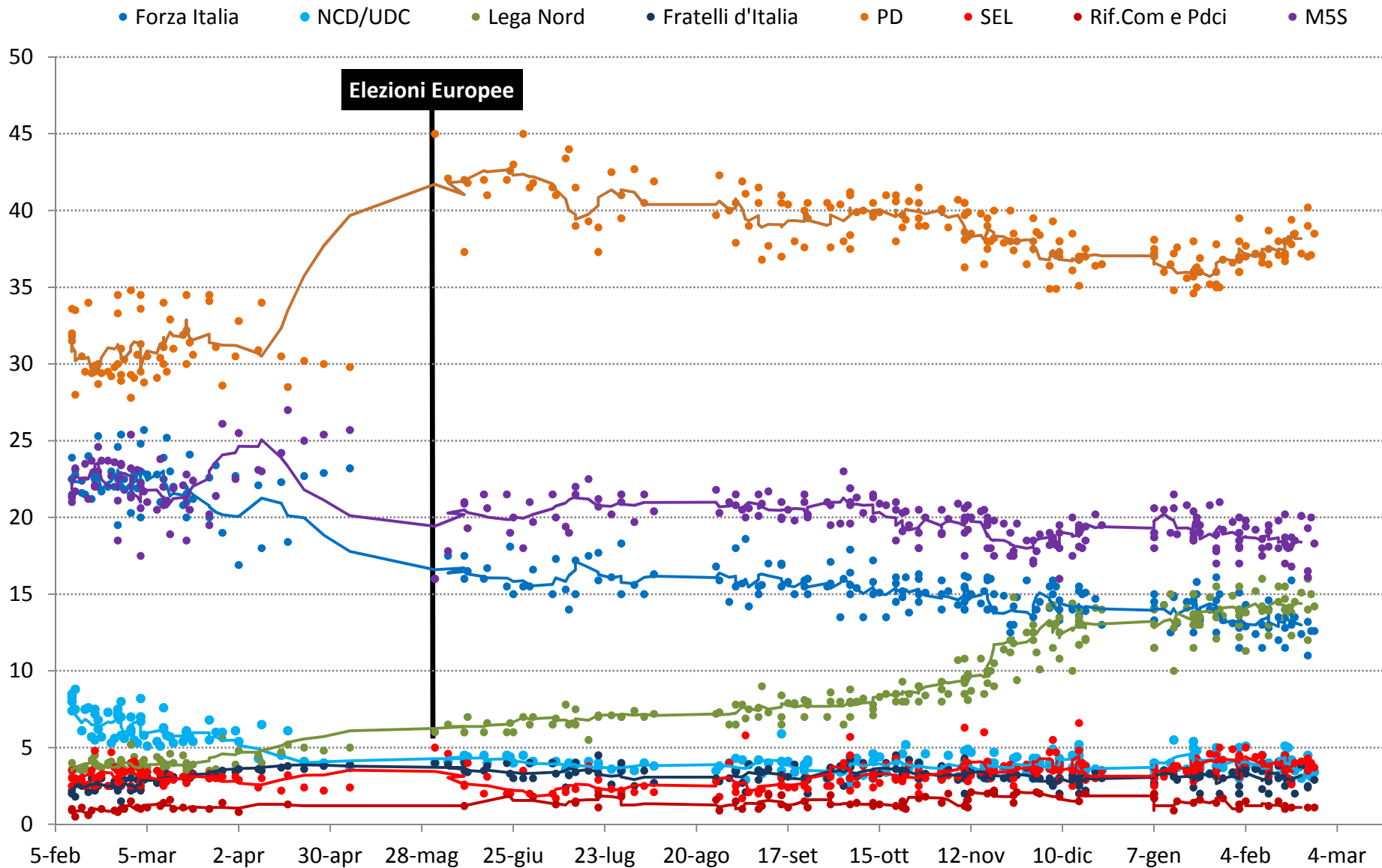
# **METANALISI SONDAGGI**

**Analisi di Lorien Consulting su dati secondari  
(tutti gli istituti)**

**2 Marzo 2015**

# METANALISI: trend di tutti i sondaggi pubblicati (in media mobile)

## FEBBRAIO 2014-FEBBRAIO 2015. Fonte: [www.sondaggipoliticoelettorali.it](http://www.sondaggipoliticoelettorali.it)

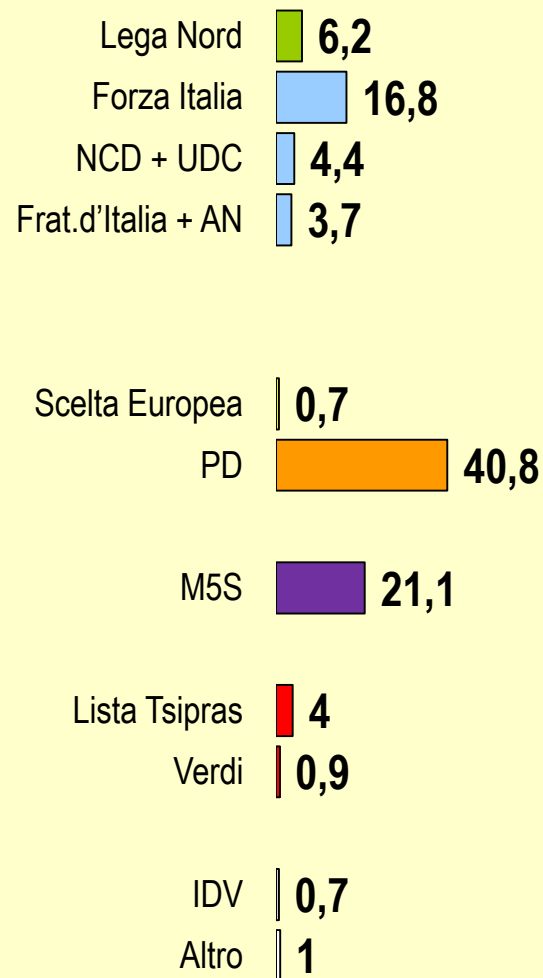


# Gli orientamenti del voto: 2 MARZO 2015



**RISULTATI UFFICIALI: 25 MAG.**

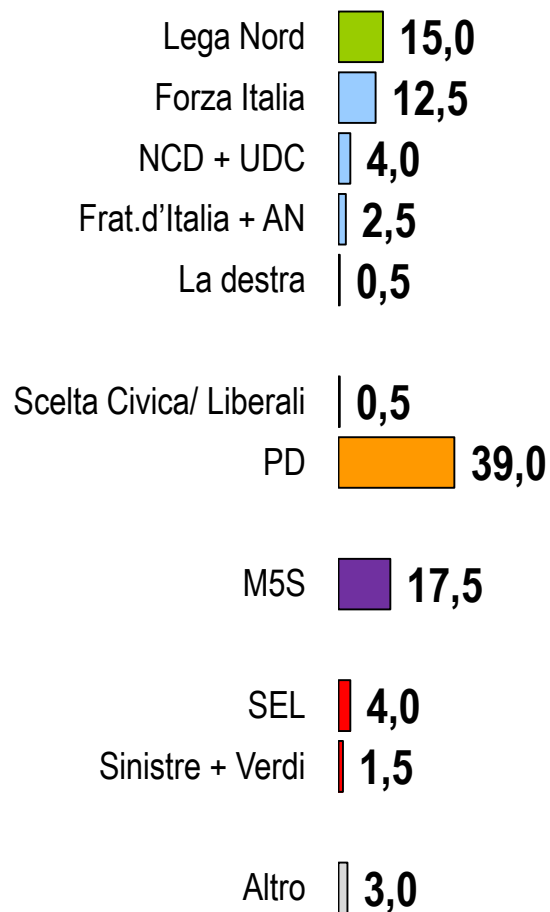
**Affluenza: 58.7%**



Base: DATI UFFICIALI

**SONDAGGIO LORIEN: 2 MAR.**

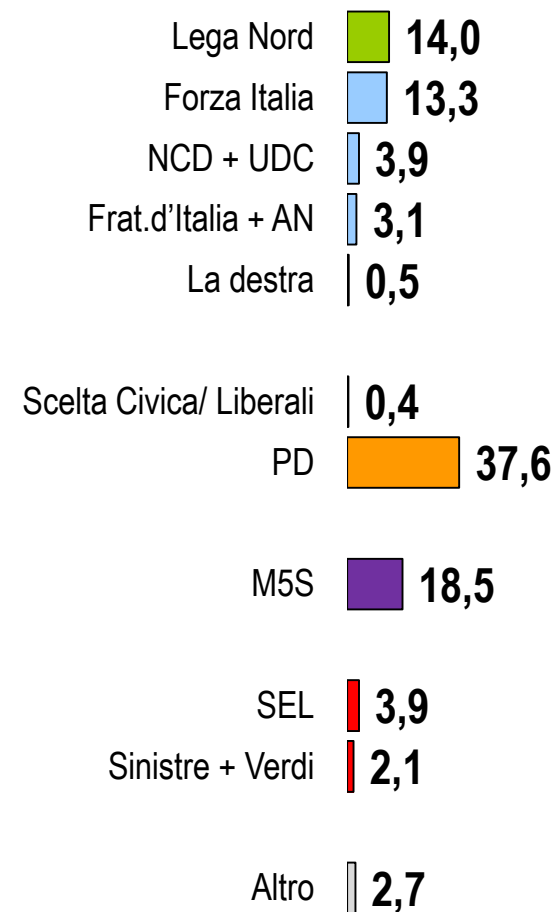
**Rispondenti: 51%**



Base: TOTALE RISPONDENTI

**MEDIA tutti i sondaggi**

**media mensile FEB '15**





via Argelati 40/A  
20143 Milano  
Italia  
t. +39 02 58 145 51  
f. +39 02 58 145 500  
[www.lorienconsulting.it](http://www.lorienconsulting.it)



WPP Group plc