



Le baromètre politique Viavoice - *Libération*

Décembre 2017

Viavoice Paris

Études Conseil Stratégie

9 rue Huysmans, 75 006 Paris. + 33 (0)1 40 54 13 90

www.institut-viavoice.com

Aurélien Preud'homme, Rémy Broc, Stewart Chau

Sommaire et modalités de réalisation

3. Synthèse des enseignements

7. L'avenir de la gauche

8. La pertinence du clivage gauche-droite
9. La visibilité actuelle des idées de gauche
10. La nécessité perçue des idées de gauche
11. Ce que signifie « être de gauche »
12. Quelle gauche à l'avenir ?
13. Le rapport à la gauche des formations politiques
14. Les personnalités incarnant l'avenir de la gauche
15. La nature des désaccords à gauche
16. L'évolution des désaccords à gauche
17. Des « gauches irréconciliables » ?
18. La perception des clivages entre le PS et LFI
19. L'avenir de la gauche
20. L'avenir du Parti socialiste

21. Les popularités

22. Le président de la République
23. Le Premier Ministre
24. Les ministres
25. Les personnalités politiques

Sondage réalisé par Viavoice pour *Libération*.

Interviews effectuées en ligne du 11 au 13 décembre 2017.

Échantillon de 1008 personnes, représentatif de la population française âgée de 18 ans et plus.

Représentativité par la méthode des quotas appliquée aux critères suivants : sexe, âge, profession de l'interviewé, région et catégorie d'agglomération.

Les rappels de données antérieures ou évolutions présentés dans ce rapport sont issus des précédentes vagues du baromètre politique Viavoice pour Libération.



Synthèse des enseignements

Synthèse des enseignements (1/3)

Les idées de gauche ont toujours un avenir

(Mais elles ne sont plus portées prioritairement par le Parti socialiste)

Que retiendra-t-on, dans 10 ou 20 ans, de la période actuelle pour la gauche ?

S'agit-il d'un crépuscule, ou même d'une « nostalgie » selon les derniers mots de Manuel Valls ? Le début d'une fin annoncée, après une année chaotique marquée successivement par le renoncement de François Hollande, l'absence de candidats de gauche au second tour de l'élection présidentielle, et enfin la bérézina des élections législatives, la gauche dans son ensemble n'ayant jamais eu, sous la V^e République, si peu de députés élus ?

Ou bien est-on plus prosaïquement face à une période de reconstruction et de « droit d'inventaire » pour la gauche, comme le fut la fin du septennat de François Mitterrand ou encore l'après 21 avril 2002, précédant un retour au premier plan dans la vie politique française ?

La majorité confortée, les personnalités de gauche toujours à la peine

À regarder la popularité des principaux leaders politiques, la gauche apparaît en bien mauvaise situation, à l'heure où le couple exécutif et certains ténors de droite améliorent leur popularité :

- Emmanuel Macron confirme ainsi son rebond dans l'opinion publique, avec 46 % de bonnes opinions, en hausse de 6 points en un mois. Une progression s'expliquant par une hausse au sein de tous les électors : du centre (95 %, +4), de droite (51 %, +5), de gauche (36 %, +9) et même auprès des personnes sans attache partisane (41 %, +5).
- Au sein du gouvernement, le Premier ministre Edouard Philippe progresse également de 4 points, suivant de près le Président de la République avec 44 % de bonnes opinions, et Jean-Yves Le Drian (47 %, +6) comme Jean-Michel Blanquer (34 %, +7) enregistrent de fortes hausses de popularité.
- Enfin, parmi les leaders politiques hors majorité, le trio de tête est entièrement composé de personnalités de droite, qu'il s'agisse d'Alain Juppé (46 %, -1), de Xavier Bertrand (33 %, +3) qui progresse en dépit de son départ récent de LR, et de Nicolas Sarkozy (31 %) qui enregistre une hausse remarquable de 5 points.

À noter que Laurent Wauquiez, s'il enregistre une hausse de 5 points après son élection à la tête du parti, reste largement distancé par ce trio de tête avec seulement 22 % d'opinions positives.

Synthèse des enseignements (2/3)

Première personnalité de gauche au sein de ce classement, Benoît Hamon ne dépasse pas 30 % d'opinions positives, même s'il progresse de 4 points après le rassemblement de son mouvement rebaptisé « Génération.s » le 2 décembre dernier au Mans. Seconde personnalité de gauche avec 26 % d'opinions positives, Jean-Luc Mélenchon perd en revanche 3 points ce mois-ci, comme Anne Hidalgo, première personnalité du Parti socialiste avec seulement 23 % (-3).

Des gauches toujours perçues comme « irréconciliables »

Outre ce manque de leadership, la gauche est toujours très largement perçue comme divisée : pour 55 % des Français, il existe bien « deux gauches irréconciliables », notamment entre le Parti socialiste et la France insoumise qui pour 46 % d'entre eux « défendent des idées très différentes ».

Des oppositions d'idées donc, même si pour 60 % de l'opinion publique celles-ci cachent surtout « des oppositions de personnes » plus que de ligne politique.

Mais les idées de gauche manquent au sein du débat public

Peut-on pour autant affirmer que la gauche a disparu, absorbée pour une part par le macronisme et délégitimée d'autre part par ses propres dissensions ?

En réalité les résultats de notre étude plaident pour une autre hypothèse : celle d'une gauche certes divisée et en manque de leadership, mais dont les idées conservent une utilité majeure au sein du débat d'idées.

Si le regain de popularité de la majorité – en dépit d'une ligne politique plutôt libérale – en même temps que le « retour de la droite » promis par Laurent Wauquiez pourraient faire croire à un effacement de la gauche, une partie importante de l'opinion publique plaide au contraire pour un rééquilibrage du débat public au profit de ses idées :

- Les « idées de gauche » étant considérées par 57 % des Français comme « utiles au débat démocratique » ;
- Et pour 46 % de la population, celles-ci manquent aujourd'hui au débat public (contre seulement 33 % d'un avis contraire).

Enfin, pour 37 % de l'opinion publique la gauche a vocation dans les années à venir à « se reconstruire et redevenir une force politique importante ».

Une opinion certes minoritaire, mais significative de l'intérêt toujours important que porte un peu plus d'un Français sur trois vis-à-vis des idées de gauche, dans un contexte politique pourtant peu porteur.

Synthèse des enseignements (3/3)

La gauche de demain sera « éco-socialiste » selon ses sympathisants...

Pour autant, de quelle gauche parle-t-on ? Les clivages existants au sein de la gauche durant le quinquennat de François Hollande sont toujours vivaces, avec notamment 53 % des sympathisants de gauche qui pensent que les idées du Parti socialiste et de la France insoumise sont « très différentes ».

Mais ce clivage partisan ne se retrouve pas tant sur le plan idéologique, puisque les priorités affichées par les sympathisants de gauche plaident davantage pour une « synthèse » entre les différentes familles de la gauche que pour une confrontation :

- En termes de priorités, 51 % des sympathisants de gauche souhaitent que la gauche soit surtout « écologiste » à l'avenir, et 40 % « socialiste » .
- À l'inverse, peu d'entre eux privilégient une orientation « sociale-démocrate » (23 %), « pro-européenne » (21 %) ou « laïque » (17 %) : pourtant, ce sont bien les questions de laïcité et d'Europe qui fracturent le plus la gauche aujourd'hui, tandis que l'orientation sociale-démocrate du quinquennat Hollande avait créé un gouffre entre « légitimistes » et « frondeurs ». Or ces clivages apparaissent aujourd'hui comme secondaires pour les sympathisants de gauche.

Ce consensus autour d'une gauche « éco-socialiste » se retrouve enfin parmi les personnalités perçues comme incarnant le mieux l'avenir de la gauche, qu'il s'agisse de Jean-Luc Mélenchon (48 % de citations parmi les sympathisants de gauche) ou de Benoît Hamon (35 %), tous deux issus du socialisme tout en ayant fait de l'écologie un marqueur fort de leur positionnement ces dernières années, même si leurs lignes politiques peuvent paraître opposées après une campagne présidentielle conflictuelle.

... Mais le Parti socialiste n'en sera pas nécessairement au centre

Finalement, plus que la gauche dans son ensemble c'est bien davantage le Parti socialiste qui apparaît (très) en difficulté. Si les personnalités incarnant l'avenir de la gauche sont issus de ses rangs, ils en ont aussi claqué la porte – en 2008 pour Jean-Luc Mélenchon, en juin dernier pour Benoît Hamon – et capitalisent aujourd'hui sur cette distance créée avec un parti affaibli électoralement et financièrement, et encore sans boussole idéologique claire pour l'avenir.

Preuve de ces difficultés, si 74 % des sympathisants de gauche pensent que la gauche en général redeviendra une force politique importante dans les années à venir, seuls 50 % déclarent la même chose pour le Parti socialiste.

En attendant le prochain Congrès du parti en avril prochain, ces opinions sont symptomatiques de la fin de la suprématie du Parti socialiste au sein d'une gauche qu'il dominait pourtant depuis 1981, voire 1972 avec l'Union de la gauche et le programme commun. Le cycle d'Épinay est bel et bien dépassé : reste à la gauche (et au PS) à se réinventer sur de nouvelles bases.



Questions d'actualité

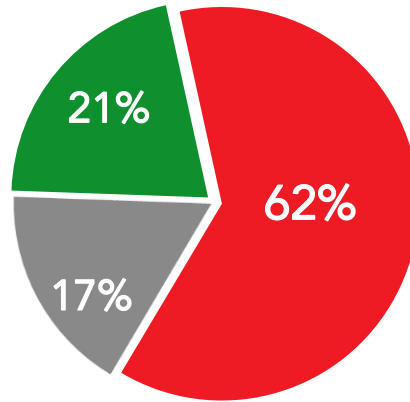
L'avenir de la gauche

La pertinence du clivage gauche-droite

Pensez-vous que pour l'avenir de la France... ?

Le clivage gauche-droite est toujours pertinent et a un sens politique
+4 depuis avril 2017

Non réponse



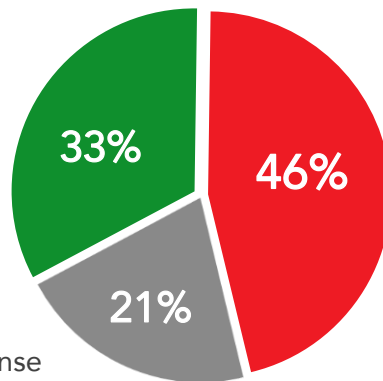
Le clivage gauche-droite n'est plus pertinent et doit être dépassé
- 4 depuis avril 2017

Opinions selon la proximité partisane	« Est toujours pertinent »	« N'est plus pertinent »
Sympathisants de gauche	37 (+7)	55 (-4)
Sympathisants du centre	13 (+2)	82 (-3)
Sympathisants de droite	32 (+6)	61 (-3)
Sympathisants du Front national	13 (+2)	64 (-6)
Proches d'aucun parti	11 (+6)	65 (-5)

La visibilité actuelle des idées de gauche

Avez-vous le sentiment que les idées politiques de gauche sont actuellement... ?

Suffisamment
présentes dans le
débat public

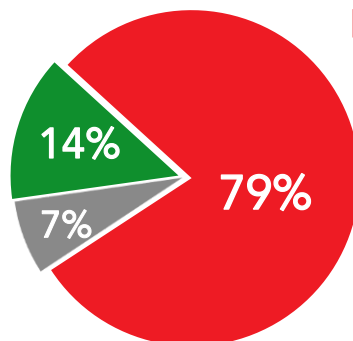


Pas suffisamment
présentes dans le
débat public

Non réponse

Focus auprès des sympathisants de gauche

Suffisamment
présentes dans le
débat public



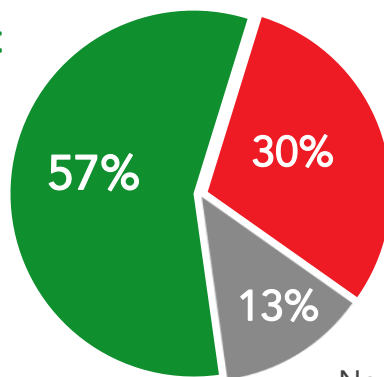
Pas suffisamment
présentes dans le
débat public

Non réponse

La nécessité perçue des idées de gauche

Diriez-vous que les idées de gauche dans une démocratie comme la nôtre... ?

Sont utiles au débat
démocratique

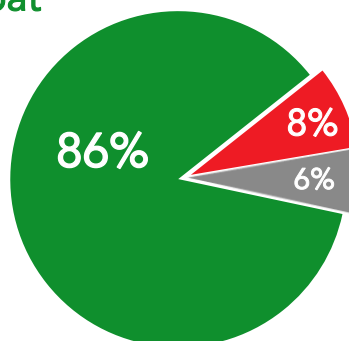


Ne sont pas très
utiles au débat
démocratique

Non réponse

Focus auprès des sympathisants de gauche

Sont utiles au débat
démocratique



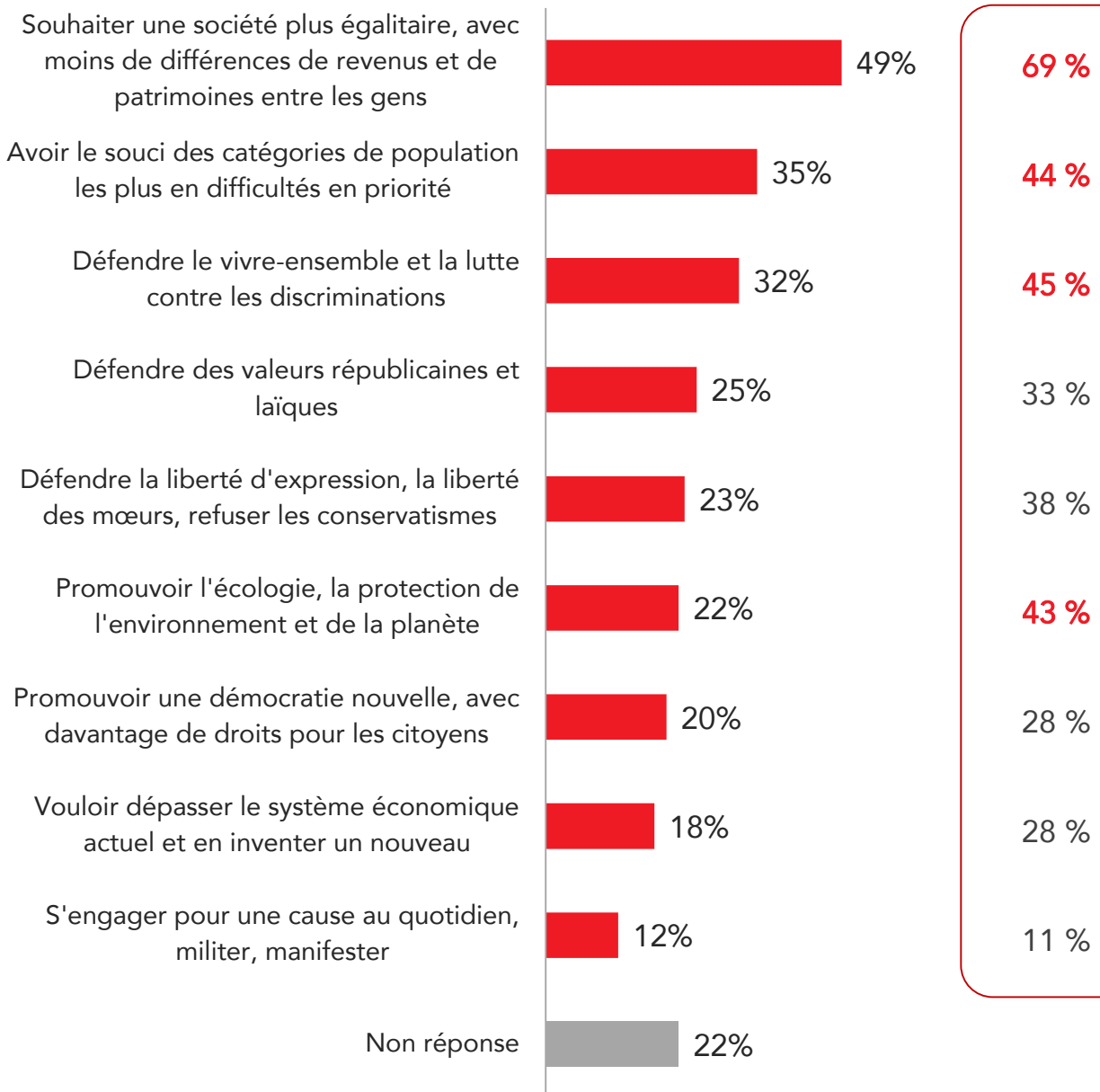
Ne sont pas très
utiles au débat
démocratique

Non réponse

Ce que signifie « être de gauche »

Selon vous, que signifie "être de gauche" prioritairement ? *

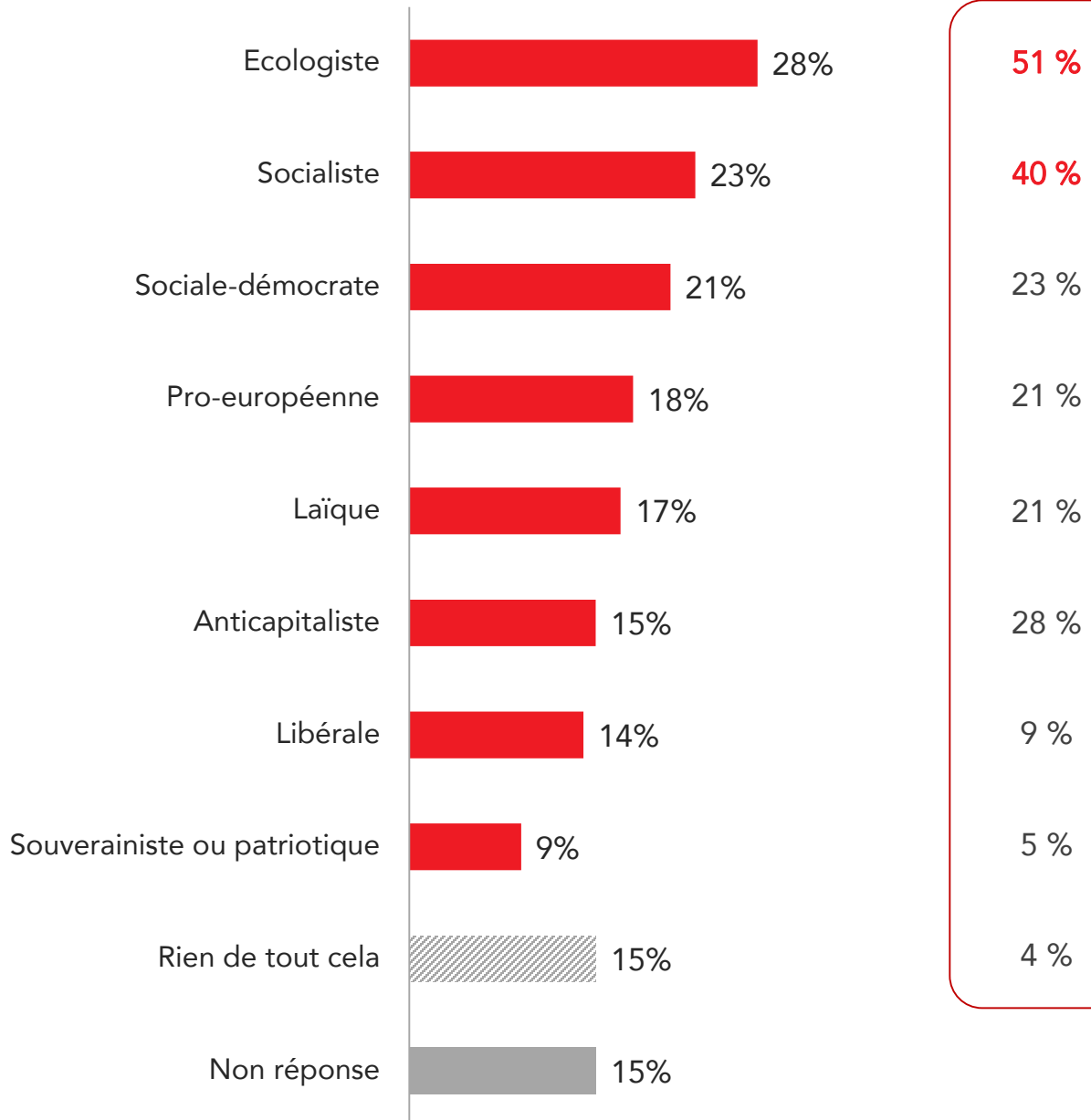
Focus auprès des sympathisants de gauche



Quelle gauche à l'avenir ?

Diriez-vous que la gauche devrait être à l'avenir davantage... ? *

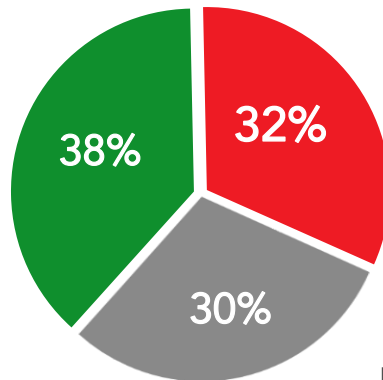
Focus auprès des sympathisants de gauche



Le rapport à la gauche des formations politiques

Pensez-vous que les formations et personnalités politiques de gauche devraient aujourd'hui... ?

Davantage revendiquer leur appartenance à la gauche

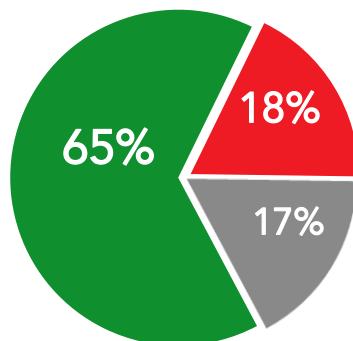


Moins revendiquer leur appartenance à la gauche

Non réponse

Focus auprès des sympathisants de gauche

Davantage revendiquer leur appartenance à la gauche



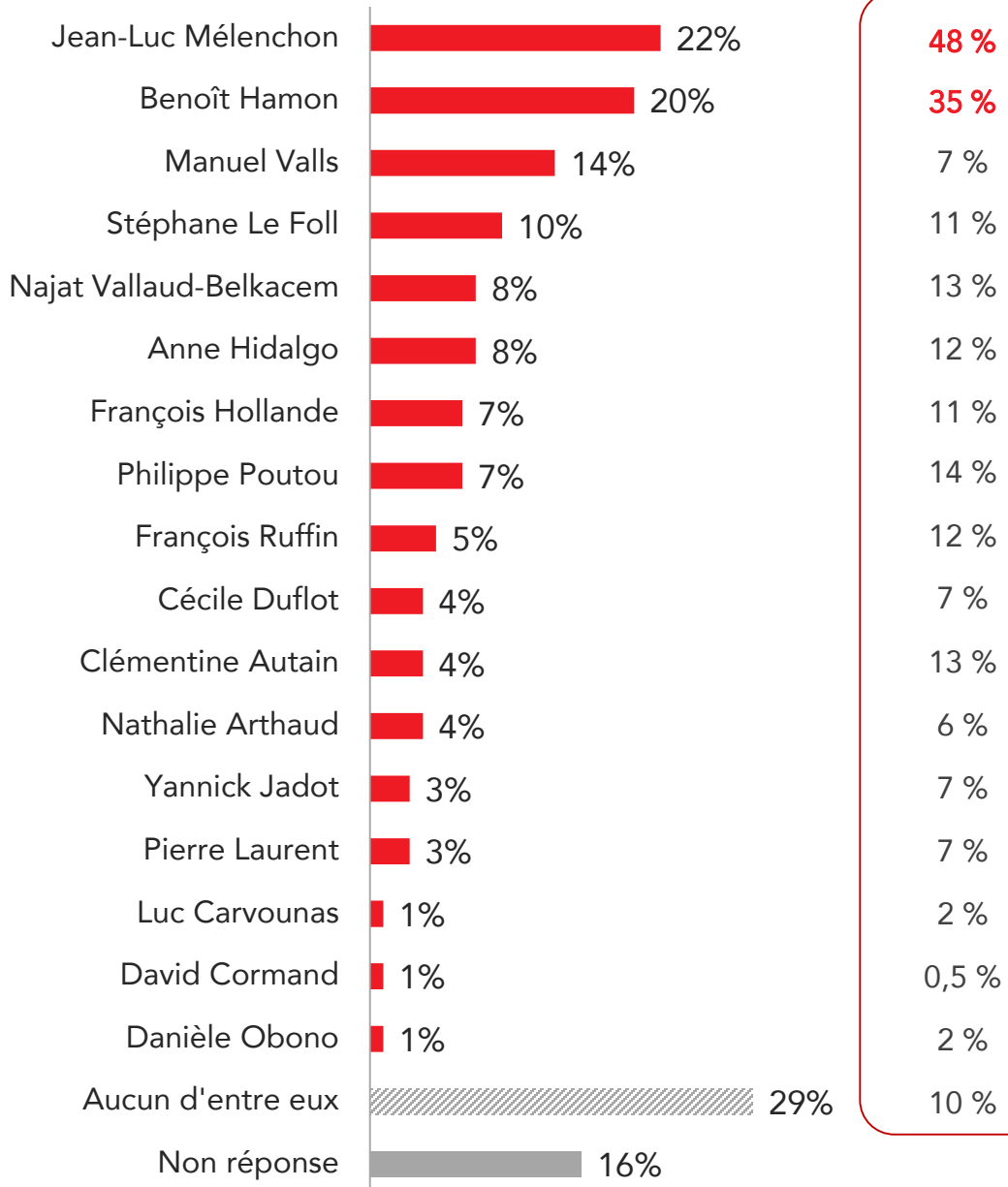
Moins revendiquer leur appartenance à la gauche

Non réponse

Les personnalités incarnant l'avenir de la gauche

Parmi les personnalités suivantes, lesquelles vous semblent incarner le mieux l'avenir de la gauche ?

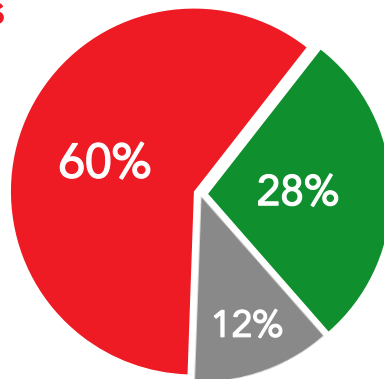
Focus auprès des sympathisants de gauche



La nature des désaccords à gauche

Selon vous, les désaccords entre les différents partis, mouvements et personnalités de gauche sont surtout... ?

Des oppositions de personnes

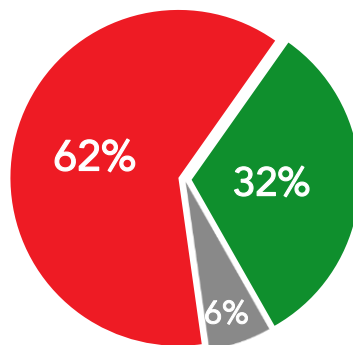


Des oppositions d'idées et de ligne politique

Non réponse

Focus auprès des sympathisants de gauche

Des oppositions de personnes

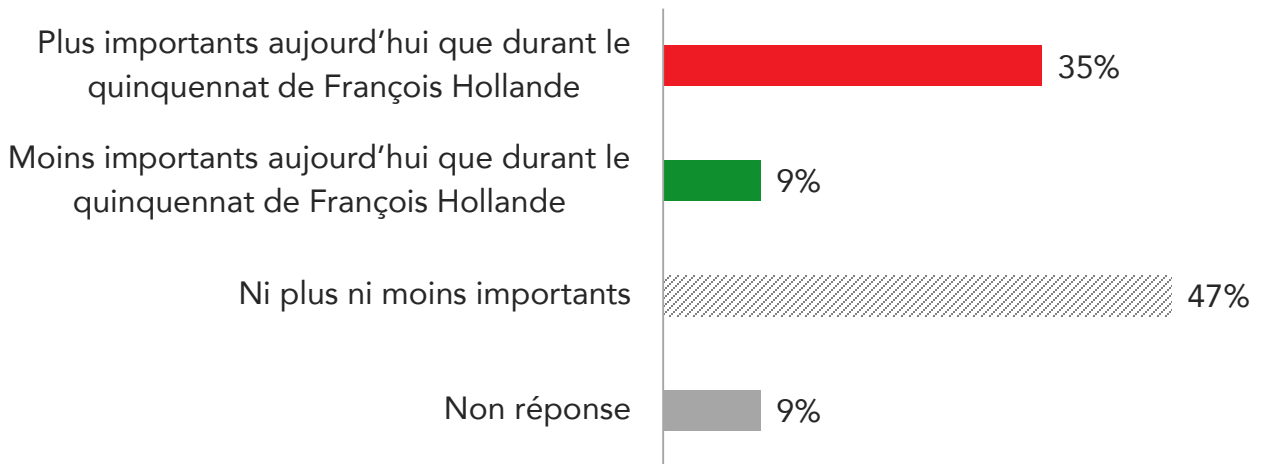


Des oppositions d'idées et de ligne politique

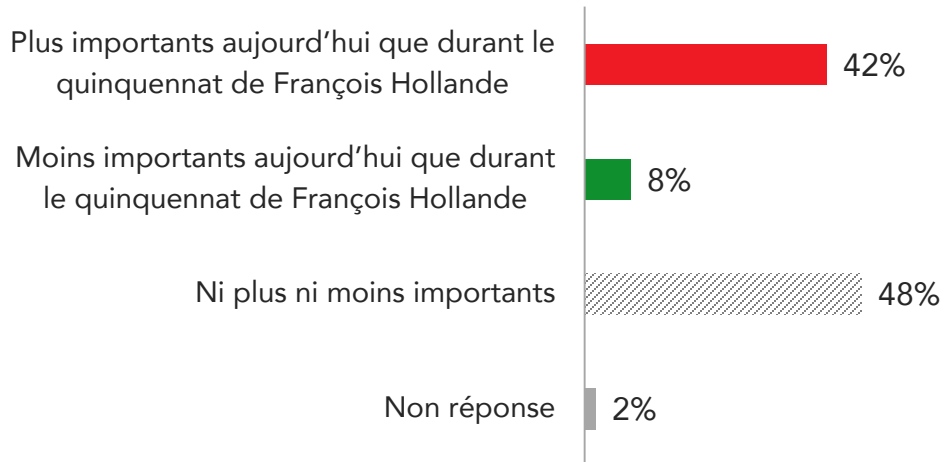
Non réponse

L'évolution des désaccords à gauche

Diriez-vous que les désaccords entre les différents partis, mouvements et personnalités de gauche sont... ?



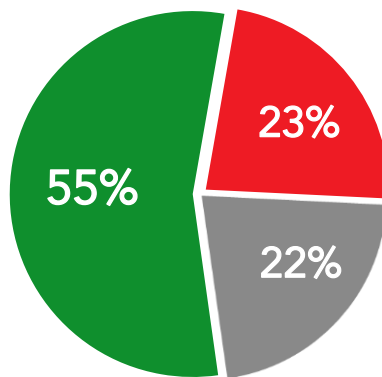
Focus auprès des sympathisants de gauche



Des « gauches irréconciliables » ?

Êtes-vous plutôt d'accord ou plutôt pas d'accord avec l'affirmation selon laquelle il existe « deux gauches irréconciliables » ?

Plutôt d'accord

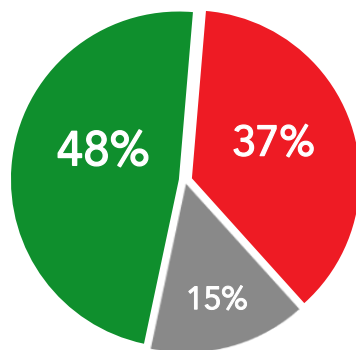


Plutôt pas d'accord

Non réponse

Focus auprès des sympathisants de gauche

Plutôt d'accord



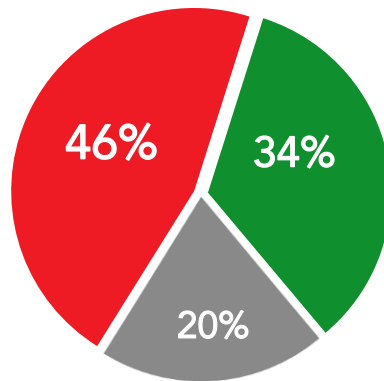
Plutôt pas d'accord

Non réponse

La perception des clivages entre le PS et LFI

Diriez-vous plus particulièrement que La France insoumise de Jean-Luc Mélenchon et le Parti socialiste... ?

Défendent des idées très différentes

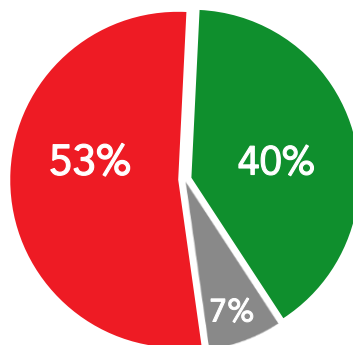


Défendent des idées pas si différentes

Non réponse

Focus auprès des sympathisants de gauche

Défendent des idées très différentes



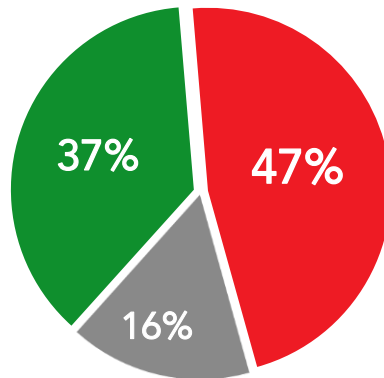
Défendent des idées pas si différentes

Non réponse

L'avenir de la gauche

Selon vous, la gauche a-t-elle vocation dans les années à venir... ?

À se reconstruire et redevenir une force politique importante

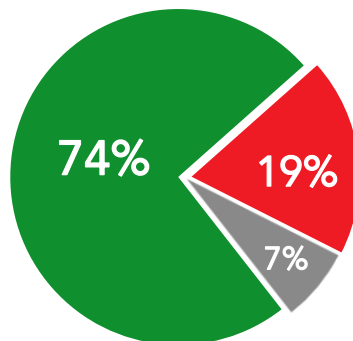


À disparaître du paysage politique

Non réponse

Focus auprès des sympathisants de gauche

À se reconstruire et redevenir une force politique importante



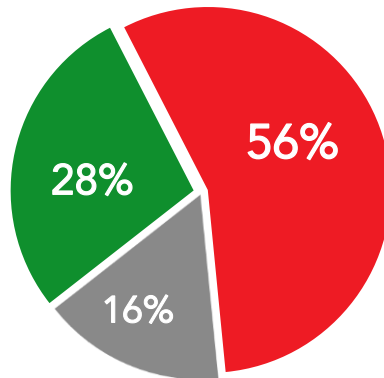
À disparaître du paysage politique

Non réponse

L'avenir du Parti socialiste

Selon vous, le Parti socialiste a-t-il vocation dans les années à venir... ?

À se reconstruire et redevenir une force politique importante

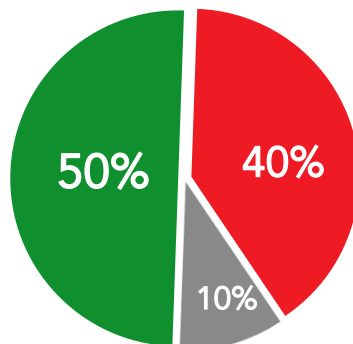


À disparaître du paysage politique

Non réponse

Focus auprès des sympathisants de gauche

À se reconstruire et redevenir une force politique importante



À disparaître du paysage politique

Non réponse



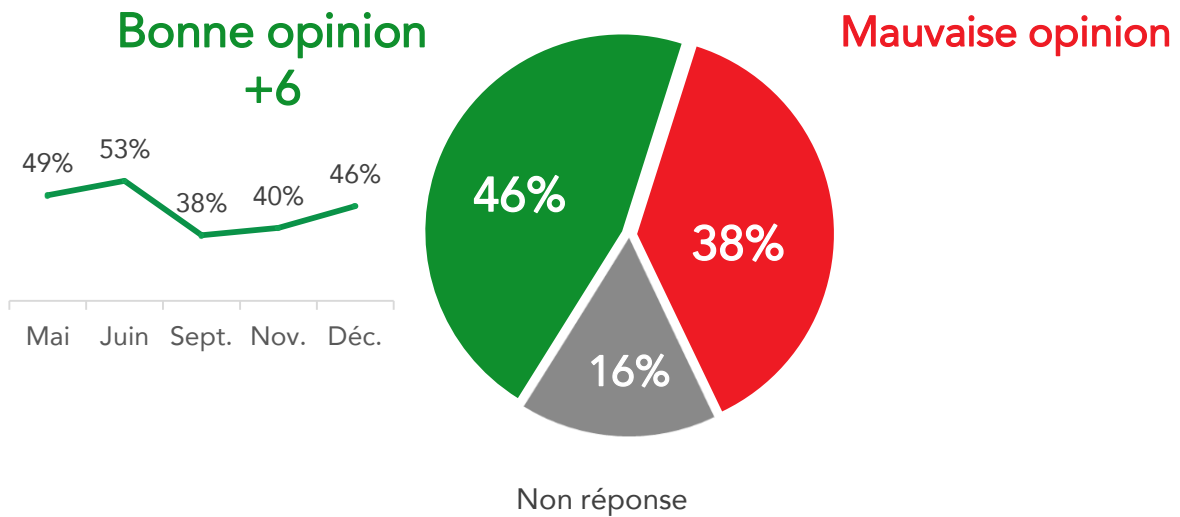
Questions barométriques

Les popularités

La popularité du président de la République



Avez-vous plutôt une bonne opinion ou plutôt une mauvaise opinion d'Emmanuel Macron, en tant que président de la République ?



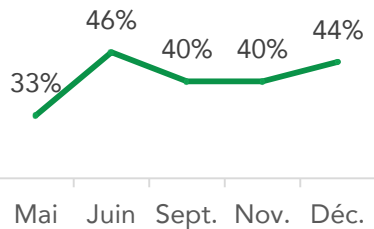
Popularité selon la proximité partisane	% « Bonne opinion »
Sympathisants de gauche	36 (+9)
Sympathisants du centre	95 (+4)
Sympathisants de droite	51 (+5)
Sympathisants du Front national	20 (+8)
Proches d'aucun parti	41 (+5)

La popularité du Premier ministre

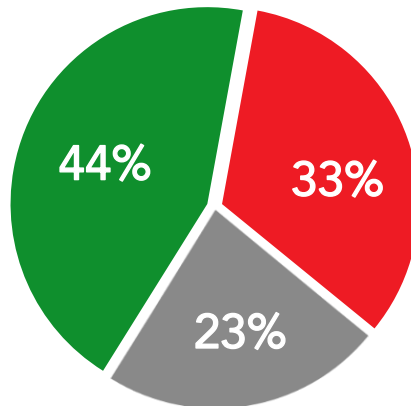
Avez-vous plutôt une bonne opinion ou plutôt une mauvaise opinion d'Édouard Philippe, en tant que Premier ministre ?



Bonne opinion
+4



Mauvaise opinion



Non réponse

Popularité selon la proximité partisane

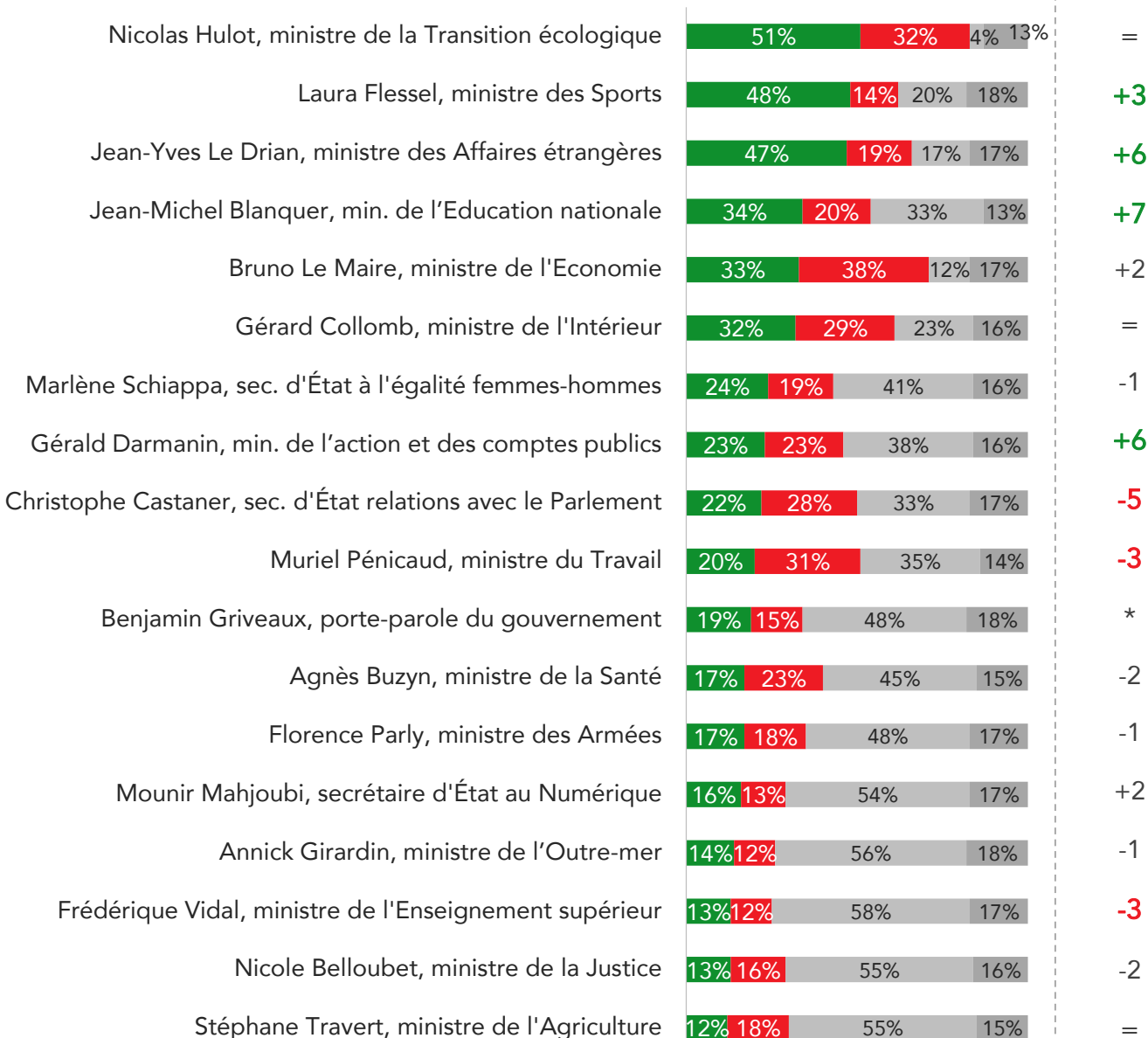
	% « Bonne opinion »
Sympathisants de gauche	34 (+7)
Sympathisants du centre	93 (+5)
Sympathisants de droite	59 (+9)
Sympathisants du Front national	18 (+1)
Proches d'aucun parti	36 (+2)

La popularité des ministres

Avez-vous plutôt une bonne opinion ou plutôt une mauvaise opinion des ministres suivants ?

■ Bonne opinion ■ Mauvaise opinion ■ Ne connaît pas cette personnalité ■ Non réponse

Évolutions depuis septembre
(% bonne opinion)

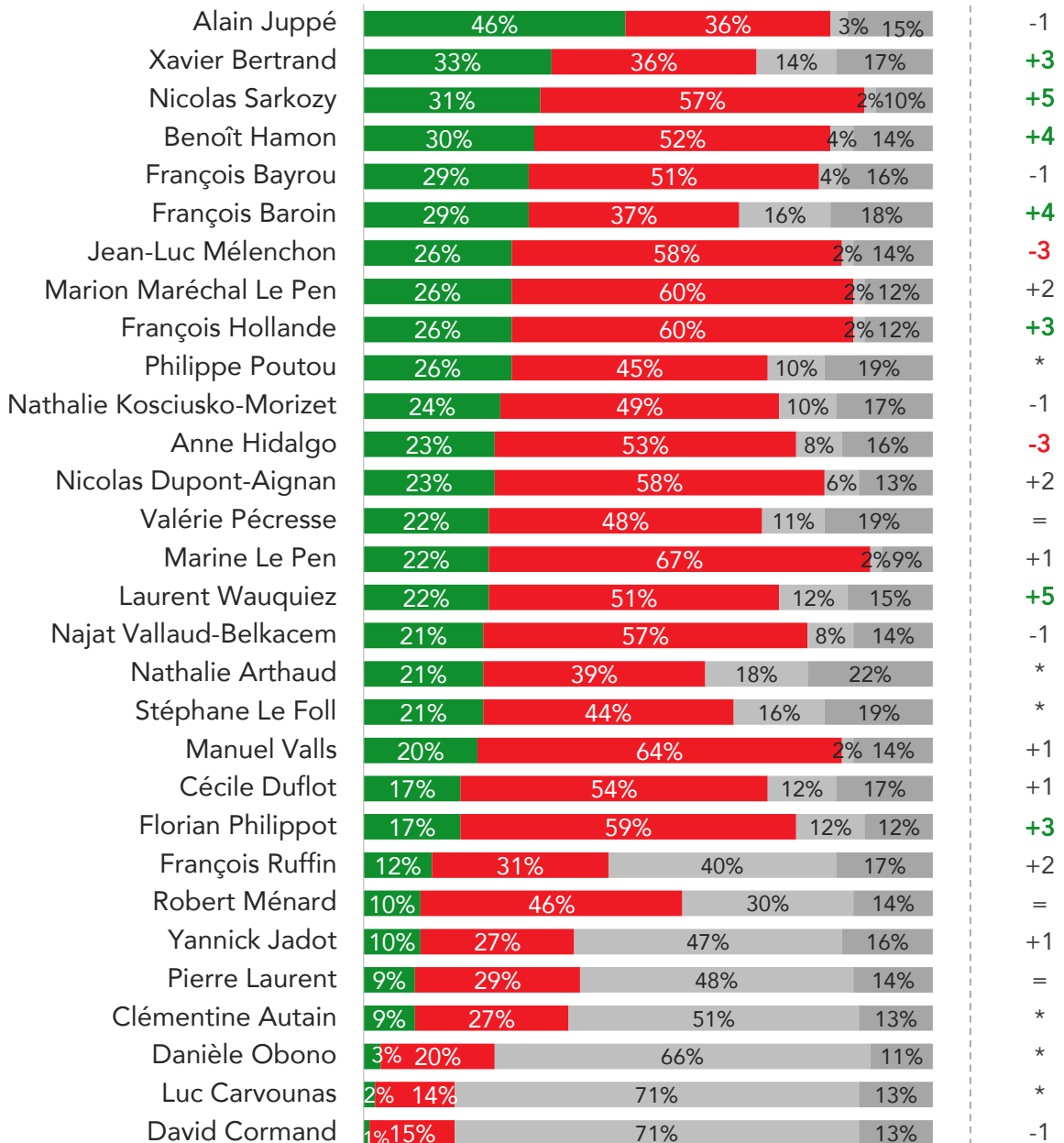


La popularité des personnalités politiques

Avez-vous plutôt une bonne opinion ou plutôt une mauvaise opinion des personnalités politiques suivantes ?

Évolutions
depuis
novembre
(% bonne
opinion)

■ Bonne opinion ■ Mauvaise opinion ■ Ne connaît pas cette personnalité ■ Non réponse





Annexe
*Note sur les marges d'erreurs
et effectifs utiles*

Note sur les marges d'erreur

Comme toute enquête quantitative réalisée par sondage, les résultats de cette étude sont soumis à une incertitude statistique appelée marge d'erreur ou intervalle de confiance, dont l'amplitude dépend du nombre de personnes interrogées (taille de l'échantillon) et du pourcentage observé :

Taille de l'échantillon	Pourcentage observé					
	5 ou 95 %	10 ou 90 %	20 ou 80 %	30 ou 70 %	40 ou 60 %	50 %
100	4,4	6,0	8,0	9,2	9,8	10,0
200	3,1	4,3	5,7	6,5	6,9	7,1
300	2,5	3,5	4,6	5,3	5,7	5,8
500	2,0	2,7	3,6	4,1	4,4	5,0
1000	1,4	1,8	2,5	2,85	3	3,1
2000	1	1,3	1,8	2,1	2,2	2,25

Lecture du tableau :

Dans le cas d'un sondage auprès d'un échantillon de 1000 personnes, si le pourcentage mesuré est de 20 %, la marge d'erreur est égale à 2,5. Le pourcentage réel est donc compris entre 17,5 % et 22,5 % (avec une certitude de 95 %).

Auprès d'un sous-échantillon de 200 personnes, si le pourcentage mesuré est de 20 %, la marge d'erreur est égale à 5,7. Le pourcentage réel est donc compris entre 14,3 % et 25,7 % (avec une certitude de 95 %).

Proximité partisane et effectifs utiles

Les résultats détaillés selon la proximité partisane des personnes interrogées sont issus de la question suivante :

Indépendamment des élections, de quel parti politique vous sentez-vous le plus proche, ou disons le moins éloigné ?

LO (Lutte Ouvrière) ou le NPA (Nouveau Parti Anticapitaliste)

Le Parti communiste

La France insoumise

Europe Écologie Les Verts

Génération.s (de Benoît Hamon)

Le Parti socialiste

Le Mouvement radical

La République en Marche

Le MoDem (Mouvement Démocrate)

L'UDI (Union des Démocrates et Indépendants)

Les Républicains (LR)

Debout la France

Les Patriotes (de Florian Philippot)

Le Front national

Un autre parti

Je ne me sens proche d'aucun parti

Non réponse

Les sympathisants de gauche correspondent à toutes les personnes ayant répondu LO ou le NPA, le Parti communiste, la France insoumise, Europe Écologie Les Verts, Génération.s ou le Parti socialiste à cette question.

Les sympathisants du centre correspondent à toutes les personnes ayant répondu la République En Marche, le MoDem (Mouvement Démocrate) ou le Mouvement radical.

Les sympathisants de droite correspondent à toutes les personnes ayant répondu Les Républicains (LR), l'UDI (Union des Démocrates et Indépendants) ou Debout la France.

Les personnes « proches d'aucun parti » sont toutes celles qui ont répondu « je ne me sens proche d'aucun parti ».

À ces catégories correspondent les effectifs suivants :

Proximité partisane	Bases brutes
Sympathisants de gauche	244 personnes
Sympathisants du centre (LREM, MoDem, MR)	150 personnes
Sympathisants de droite (LR, UDI, DLF)	159 personnes
Sympathisants du Front national	84 personnes
Proches d'aucun parti	302 personnes

VI VOICE

« La réalité ne pardonne pas qu'on la méprise. » Joris-Karl Huysmans



Études Conseil Stratégie pour l'avenir des entreprises et des institutions Paris - Londres - Casablanca

Les récentes études d'opinion Viavoice réalisées pour
HEC, *Libération*, *Le Monde*, *Le Figaro*, *Les Échos*, BFM Business, France 2, RTL et France Inter
sont consultables sur www.institut-viavoice.com
9, rue Huysmans, 75 006 Paris. + 33 (0)1 40 54 13 90. Viavoice est une SAS indépendante.

