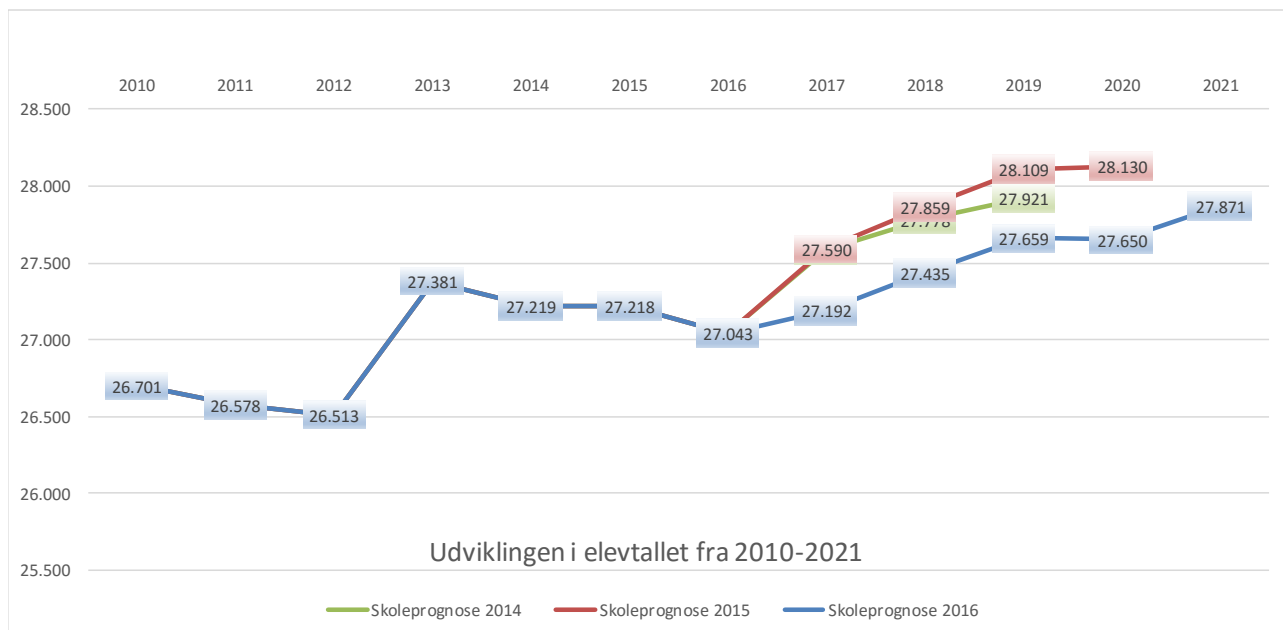


Alle Skoler

5. sep.	Elevtal											2016 I alt
	0. kl.	1. kl.	2. kl.	3. kl.	4. kl.	5. kl.	6. kl.	7. kl.	8. kl.	9. kl.	10. kl.	
2010	2.810	2.703	2.567	2.719	2.625	2.560	2.684	2.737	2.433	2.393	470	26.701
2011	2.690	2.834	2.698	2.537	2.699	2.579	2.565	2.663	2.601	2.184	528	26.578
2012	2.801	2.684	2.786	2.659	2.518	2.675	2.563	2.500	2.533	2.348	446	26.513
2013	2.782	2.874	2.759	2.854	2.706	2.577	2.747	2.598	2.505	2.379	600	27.381
2014	2869	2792	2892	2698	2798	2672	2512	2677	2534	2262	513	27.219
2015	2928	2848	2803	2826	2675	2765	2620	2485	2569	2292	407	27.218
2016	2881	2919	2836	2750	2792	2659	2714	2565	2388	2316	223	27.043
2017	2869	2894	2919	2767	2827	2720	2669	2737	2333	2234	223	27.192
2018	2906	2876	2895	2925	2757	2842	2648	2679	2501	2183	223	27.435
2019	2811	2916	2883	2903	2922	2776	2768	2667	2448	2342	223	27.659
2020	2748	2825	2923	2892	2902	2936	2701	2779	2430	2291	223	27.650
2021	2937	2759	2828	2928	2887	2912	2856	2714	2543	2284	223	27.871

5. sep.	Klassetal										2016 I alt	
	0. kl.	1. kl.	2. kl.	3. kl.	4. kl.	5. kl.	6. kl.	7. kl.	8. kl.	9. kl.		10. kl.
2010	128	121	118	125	120	119	119	122	116	118	19	1.225
2011	125	126	120	116	123	120	116	117	124	105	23	1.215
2012	131	120	126	119	114	122	117	114	118	113	18	1.212
2013	128	131	122	128	123	115	125	119	117	117	24	1.249
2014	139	129	130	121	127	123	112	121	118	110	22	1.252
2015	139	131	129	128	121	126	118	111	121	109	19	1.252
2016	124	127	124	122	123	119	119	114	107	104	9	1.192
2017	126	127	128	124	123	120	121	121	109	98	9	1.206
2018	127	126	126	128	124	122	119	119	113	100	9	1.213
2019	124	126	124	126	127	125	121	119	105	106	9	1.212
2020	120	123	122	126	128	128	120	121	108	104	9	1.209
2021	128	121	122	122	126	126	123	119	113	105	9	1.214

5. sep.	Klassekvotienter											2016 I alt
	0. kl.	1. kl.	2. kl.	3. kl.	4. kl.	5. kl.	6. kl.	7. kl.	8. kl.	9. kl.	10. kl.	
2010	22,0	22,3	21,8	21,8	21,9	21,5	22,6	22,4	21,0	20,3	24,7	21,8
2011	21,5	22,5	22,5	21,9	21,9	21,5	22,1	22,8	21,0	20,8	23,0	21,9
2012	21,4	22,4	22,1	22,3	22,1	21,9	21,9	21,9	21,5	20,8	24,8	21,9
2013	21,7	21,9	22,6	22,3	22,0	22,4	22,0	21,8	21,4	20,3	25,0	21,9
2014	20,6	21,6	22,2	22,3	22,0	21,7	22,4	22,1	21,5	20,6	23,3	21,7
2015	21,1	21,7	21,7	22,1	22,1	21,9	22,2	22,4	21,2	21,0	21,4	21,7
2016	23,2	23,0	22,9	22,5	22,7	22,3	22,8	22,5	22,3	22,3	24,8	22,7
2017	22,8	22,8	22,8	22,3	23,0	22,7	22,1	22,6	21,4	22,8	24,8	22,5
2018	22,9	22,8	23,0	22,9	22,2	23,3	22,3	22,5	22,1	21,8	24,8	22,6
2019	22,7	23,1	23,3	23,0	23,0	22,2	22,9	22,4	23,3	22,1	24,8	22,8
2020	22,9	23,0	24,0	23,0	22,7	22,9	22,5	23,0	22,5	22,0	24,8	22,9
2021	22,9	22,8	23,2	24,0	22,9	23,1	23,2	22,8	22,5	21,8	24,8	23,0

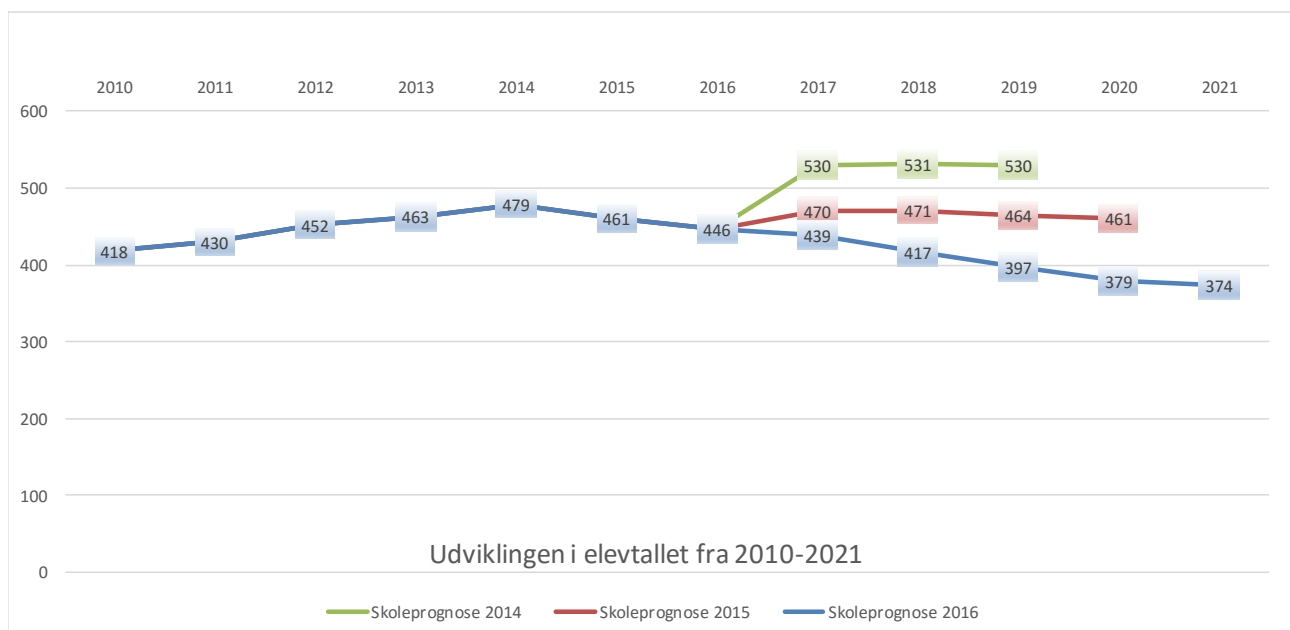


Bakkegårdskolen

5. sep.	Elevtal											2016 I alt
	0. kl.	1. kl.	2. kl.	3. kl.	4. kl.	5. kl.	6. kl.	7. kl.	8. kl.	9. kl.	10. kl.	
2010	47	49	43	50	39	49	37	46	30	28	0	418
2011	48	42	51	42	51	36	48	38	46	28	0	430
2012	58	50	46	50	44	47	37	44	35	41	0	452
2013	62	52	52	48	47	45	50	39	40	28	0	463
2014	60	60	51	50	48	47	47	46	37	33	0	479
2015	57	59	60	48	41	42	41	45	39	29	0	461
2016	44	51	56	55	43	41	32	43	44	37	0	446
2017	45	44	51	55	50	37	39	39	36	43	0	439
2018	41	42	43	49	49	46	34	43	35	35	0	417
2019	37	39	41	42	44	45	41	37	37	34	0	397
2020	35	35	38	40	37	40	41	45	32	36	0	379
2021	49	33	34	37	36	34	36	44	39	32	0	374

5. sep.	Klassetal											2016 I alt
	0. kl.	1. kl.	2. kl.	3. kl.	4. kl.	5. kl.	6. kl.	7. kl.	8. kl.	9. kl.	10. kl.	
2010	2	2	2	2	2	2	2	2	2	2	0	20
2011	2	2	2	2	2	2	2	2	2	1	0	19
2012	3	2	2	2	2	2	2	2	2	2	0	21
2013	3	2	2	2	2	2	2	2	2	2	0	21
2014	3	3	2	2	2	2	2	2	2	2	0	22
2015	3	3	3	2	2	2	2	2	2	2	0	23
2016	2	2	2	2	2	2	2	2	2	2	0	20
2017	2	2	2	2	2	2	2	2	2	2	0	20
2018	2	2	2	2	2	2	2	2	2	2	0	20
2019	2	2	2	2	2	2	2	2	2	2	0	20
2020	2	2	2	2	2	2	2	2	2	2	0	20
2021	2	2	2	2	2	2	2	2	2	2	0	20

5. sep.	Klassekvotienter											2016 I alt
	0. kl.	1. kl.	2. kl.	3. kl.	4. kl.	5. kl.	6. kl.	7. kl.	8. kl.	9. kl.	10. kl.	
2010	23,5	24,5	21,5	25,0	19,5	24,5	18,5	23,0	15,0	14,0	0,0	20,9
2011	24,0	21,0	25,5	21,0	25,5	18,0	24,0	19,0	23,0	28,0	0,0	22,6
2012	19,3	25,0	23,0	25,0	22,0	23,5	18,5	22,0	17,5	20,5	0,0	21,5
2013	20,7	26,0	26,0	24,0	23,5	22,5	25,0	19,5	20,0	14,0	0,0	22,0
2014	20,0	20,0	25,5	25,0	24,0	23,5	23,5	23,0	18,5	16,5	0,0	21,8
2015	19,0	19,7	20,0	24,0	20,5	21,0	20,5	22,5	19,5	14,5	0,0	20,0
2016	22,0	25,5	28,0	27,5	21,5	20,5	16,0	21,5	22,0	18,5	0,0	22,3
2017	22,5	22,0	25,5	27,5	25,0	18,5	19,5	19,5	18,0	21,5	0,0	22,0
2018	20,5	21,0	21,5	24,5	24,5	23,0	17,0	21,5	17,5	17,5	0,0	20,9
2019	18,5	19,5	20,5	21,0	22,0	22,5	20,5	18,5	18,5	17,0	0,0	19,9
2020	17,5	17,5	19,0	20,0	18,5	20,0	20,5	22,5	16,0	18,0	0,0	19,0
2021	24,5	16,5	17,0	18,5	18,0	17,0	18,0	22,0	19,5	16,0	0,0	18,7

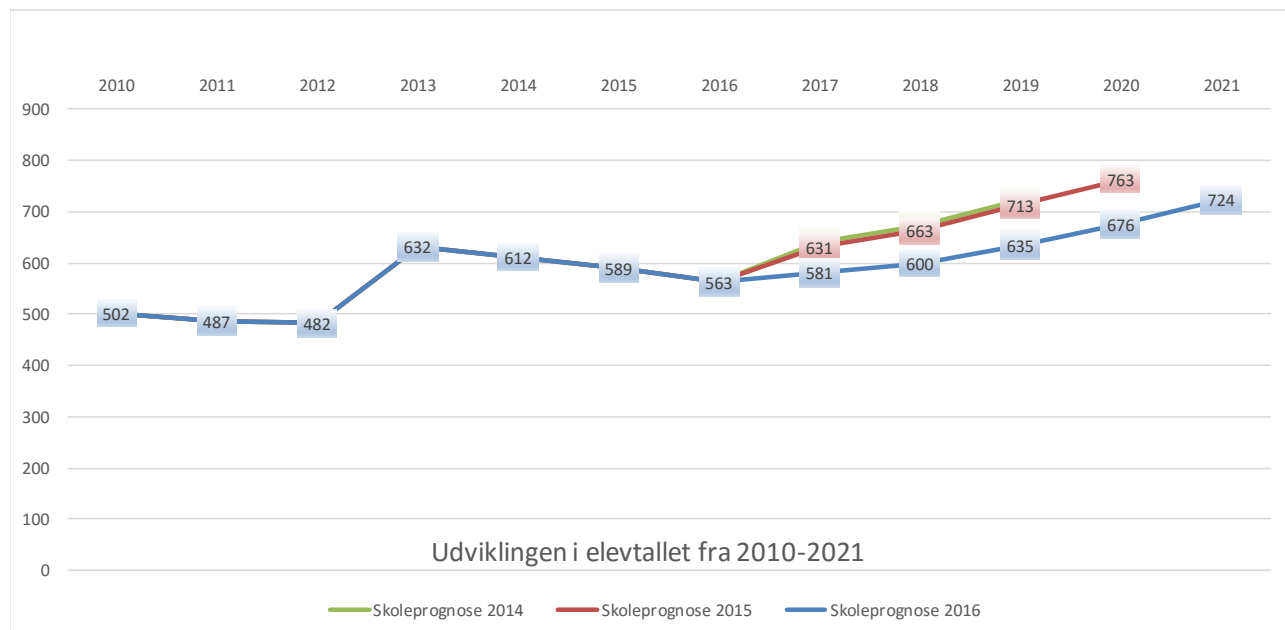


Bavnehøj Skole

5. sep.	Elevtal											2016 I alt
	0. kl.	1. kl.	2. kl.	3. kl.	4. kl.	5. kl.	6. kl.	7. kl.	8. kl.	9. kl.	10. kl.	
2010	33	27	38	39	45	37	89	78	62	54	0	502
2011	30	32	26	40	40	47	61	92	63	56	0	487
2012	33	33	32	25	37	43	73	62	84	60	0	482
2013	57	53	66	72	45	69	71	72	58	69	0	632
2014	68	56	53	67	71	46	68	64	65	54	0	612
2015	68	65	57	47	65	66	48	67	54	52	0	589
2016	74	65	68	52	45	58	56	45	64	36	0	563
2017	86	72	67	58	53	45	59	53	42	46	0	581
2018	93	84	74	61	57	53	43	57	47	31	0	600
2019	99	90	86	67	60	56	50	41	50	36	0	635
2020	111	96	92	78	66	58	53	48	36	38	0	676
2021	117	108	98	84	76	64	55	51	43	28	0	724

5. sep.	Klassetal											2016 I alt
	0. kl.	1. kl.	2. kl.	3. kl.	4. kl.	5. kl.	6. kl.	7. kl.	8. kl.	9. kl.	10. kl.	
2010	2	1	2	2	2	2	4	3	3	3	0	24
2011	2	2	1	2	2	2	3	4	3	3	0	24
2012	2	2	2	1	2	2	3	3	4	3	0	24
2013	3	2	3	3	2	3	3	3	3	4	0	29
2014	3	3	2	3	3	2	3	3	3	3	0	28
2015	3	3	3	2	3	3	2	3	3	2	0	27
2016	3	3	3	2	2	3	2	2	3	2	0	25
2017	4	3	3	3	2	2	3	2	2	2	0	26
2018	4	3	3	3	3	2	2	3	2	2	0	27
2019	4	4	4	3	3	2	2	2	2	2	0	28
2020	4	4	4	3	3	3	2	2	2	2	0	29
2021	5	4	4	3	3	3	2	2	2	1	0	29

5. sep.	Klassekvotienter											2016 I alt
	0. kl.	1. kl.	2. kl.	3. kl.	4. kl.	5. kl.	6. kl.	7. kl.	8. kl.	9. kl.	10. kl.	
2010	16,5	27,0	19,0	19,5	22,5	18,5	22,3	26,0	20,7	18,0	0,0	20,9
2011	15,0	16,0	26,0	20,0	20,0	23,5	20,3	23,0	21,0	18,7	0,0	20,3
2012	16,5	16,5	16,0	25,0	18,5	21,5	24,3	20,7	21,0	20,0	0,0	20,1
2013	19,0	26,5	22,0	24,0	22,5	23,0	23,7	24,0	19,3	17,3	0,0	21,8
2014	22,7	18,7	26,5	22,3	23,7	23,0	22,7	21,3	21,7	18,0	0,0	21,9
2015	22,7	21,7	19,0	23,5	21,7	22,0	24,0	22,3	18,0	26,0	0,0	21,8
2016	24,7	21,7	22,7	26,0	22,5	19,3	28,0	22,5	21,3	18,0	0,0	22,5
2017	21,5	24,0	22,3	19,3	26,5	22,5	19,7	26,5	21,0	23,0	0,0	22,3
2018	23,3	28,0	24,7	20,3	19,0	26,5	21,5	19,0	23,5	15,5	0,0	22,2
2019	24,8	22,5	21,5	22,3	20,0	28,0	25,0	20,5	25,0	18,0	0,0	22,7
2020	27,8	24,0	23,0	26,0	22,0	19,3	26,5	24,0	18,0	19,0	0,0	23,3
2021	23,4	27,0	24,5	28,0	25,3	21,3	27,5	25,5	21,5	28,0	0,0	25,0

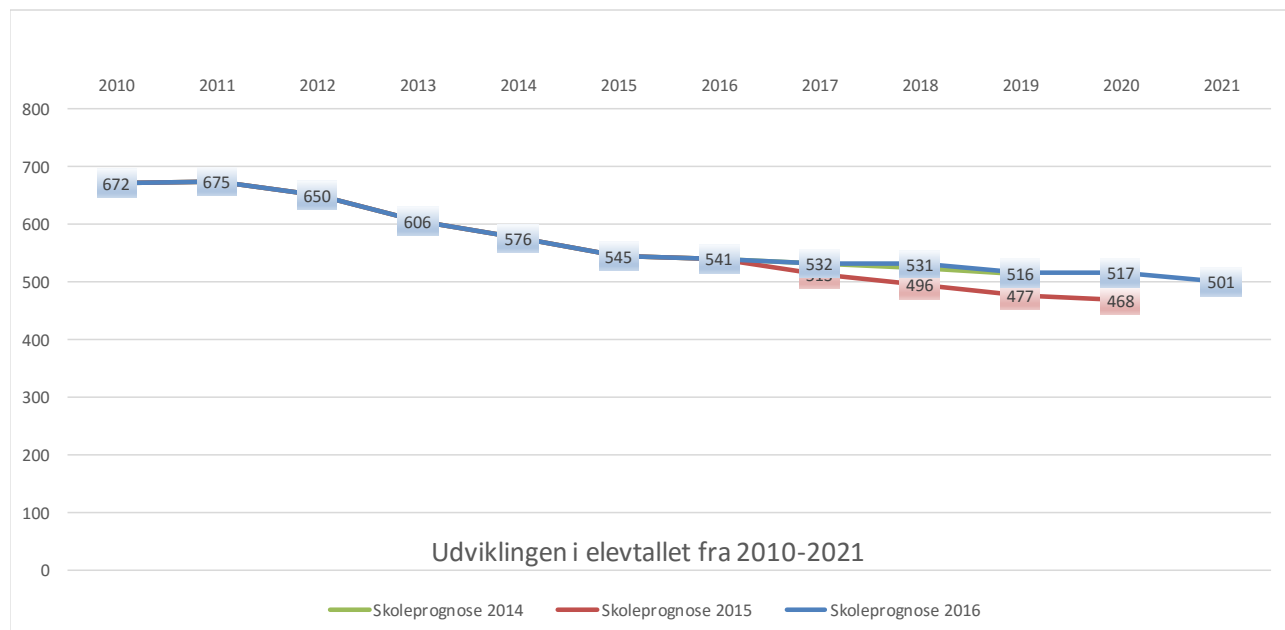


Beder Skole

5. sep.	Elevtal											2016 I alt
	0. kl.	1. kl.	2. kl.	3. kl.	4. kl.	5. kl.	6. kl.	7. kl.	8. kl.	9. kl.	10. kl.	
2010	63	69	58	91	71	70	72	84	55	39	0	672
2011	69	69	69	56	92	68	69	67	77	39	0	675
2012	52	70	63	69	54	91	64	69	56	62	0	650
2013	60	49	70	63	64	49	90	60	59	42	0	606
2014	54	56	49	68	62	60	48	78	52	49	0	576
2015	47	53	56	47	63	59	60	42	70	48	0	545
2016	61	48	54	54	50	61	57	58	37	61	0	541
2017	58	63	53	48	56	47	69	56	44	38	0	532
2018	48	61	65	51	48	55	48	67	46	42	0	531
2019	45	50	63	62	50	47	56	46	54	43	0	516
2020	57	47	52	60	61	49	47	55	38	51	0	517
2021	46	60	49	50	59	60	50	46	45	36	0	501

5. sep.	Klassetal											2016 I alt
	0. kl.	1. kl.	2. kl.	3. kl.	4. kl.	5. kl.	6. kl.	7. kl.	8. kl.	9. kl.	10. kl.	
2010	3	3	3	4	3	3	3	4	3	2	0	31
2011	3	3	3	3	4	3	3	3	4	2	0	31
2012	2	3	3	3	2	4	3	3	3	3	0	29
2013	3	2	3	3	3	2	4	3	3	2	0	28
2014	2	3	2	3	3	3	2	3	2	2	0	25
2015	2	2	3	2	3	3	3	2	3	2	0	25
2016	3	2	2	2	2	3	3	3	2	3	0	25
2017	3	3	2	2	2	2	3	2	2	2	0	23
2018	2	3	3	2	2	2	2	3	2	2	0	23
2019	2	2	3	3	2	2	2	2	2	2	0	22
2020	3	2	2	3	3	2	2	2	2	2	0	23
2021	2	3	2	2	3	3	2	2	2	2	0	23

5. sep.	Klassekvotienter											2016 I alt
	0. kl.	1. kl.	2. kl.	3. kl.	4. kl.	5. kl.	6. kl.	7. kl.	8. kl.	9. kl.	10. kl.	
2010	21,0	23,0	19,3	22,8	23,7	23,3	24,0	21,0	18,3	19,5	0,0	21,7
2011	23,0	23,0	23,0	18,7	23,0	22,7	23,0	22,3	19,3	19,5	0,0	21,8
2012	26,0	23,3	21,0	23,0	27,0	22,8	21,3	23,0	18,7	20,7	0,0	22,4
2013	20,0	24,5	23,3	21,0	21,3	24,5	22,5	20,0	19,7	21,0	0,0	21,6
2014	27,0	18,7	24,5	22,7	20,7	20,0	24,0	26,0	26,0	24,5	0,0	23,0
2015	23,5	26,5	18,7	23,5	21,0	19,7	20,0	21,0	23,3	24,0	0,0	21,8
2016	20,3	24,0	27,0	27,0	25,0	20,3	19,0	19,3	18,5	20,3	0,0	21,6
2017	19,3	21,0	26,5	24,0	28,0	23,5	23,0	28,0	22,0	19,0	0,0	23,1
2018	24,0	20,3	21,7	25,5	24,0	27,5	24,0	22,3	23,0	21,0	0,0	23,1
2019	22,5	25,0	21,0	20,7	25,0	23,5	28,0	23,0	27,0	21,5	0,0	23,5
2020	19,0	23,5	26,0	20,0	20,3	24,5	23,5	27,5	19,0	25,5	0,0	22,5
2021	23,0	20,0	24,5	25,0	19,7	20,0	25,0	23,0	22,5	18,0	0,0	21,8

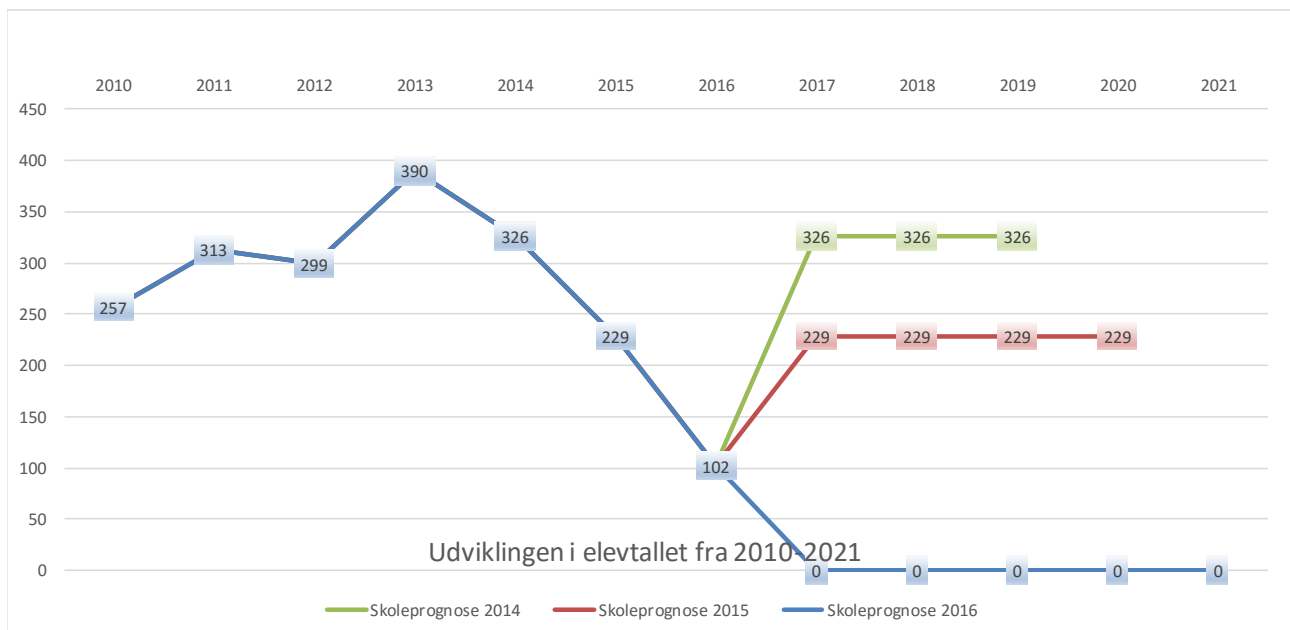


Center-10

5. sep.	Elevtal											2016 I alt
	0. kl.	1. kl.	2. kl.	3. kl.	4. kl.	5. kl.	6. kl.	7. kl.	8. kl.	9. kl.	10. kl.	
2010	0	0	0	0	0	0	0	0	0	0	257	257
2011	0	0	0	0	0	0	0	0	0	0	313	313
2012	0	0	0	0	0	0	0	0	10	21	268	299
2013	0	0	0	0	0	0	0	0	6	22	362	390
2014	0	0	0	0	0	0	0	0	7	22	297	326
2015	0	0	0	0	0	0	0	0	12	17	200	229
2016	0	0	0	0	0	0	0	0	5	25	72	102
2017	0	0	0	0	0	0	0	0	0	0	0	0
2018	0	0	0	0	0	0	0	0	0	0	0	0
2019	0	0	0	0	0	0	0	0	0	0	0	0
2020	0	0	0	0	0	0	0	0	0	0	0	0
2021	0	0	0	0	0	0	0	0	0	0	0	0

5. sep.	Klassetal											2016 I alt
	0. kl.	1. kl.	2. kl.	3. kl.	4. kl.	5. kl.	6. kl.	7. kl.	8. kl.	9. kl.	10. kl.	
2010	0	0	0	0	0	0	0	0	0	0	10	10
2011	0	0	0	0	0	0	0	0	0	0	13	13
2012	0	0	0	0	0	0	0	0	1	1	10	12
2013	0	0	0	0	0	0	0	0	1	1	14	16
2014	0	0	0	0	0	0	0	0	1	1	12	14
2015	0	0	0	0	0	0	0	0	1	1	10	12
2016	0	0	0	0	0	0	0	0	1	1	3	5
2017	0	0	0	0	0	0	0	0	0	0	0	0
2018	0	0	0	0	0	0	0	0	0	0	0	0
2019	0	0	0	0	0	0	0	0	0	0	0	0
2020	0	0	0	0	0	0	0	0	0	0	0	0
2021	0	0	0	0	0	0	0	0	0	0	0	0

5. sep.	Klassekvotienter											2016 I alt
	0. kl.	1. kl.	2. kl.	3. kl.	4. kl.	5. kl.	6. kl.	7. kl.	8. kl.	9. kl.	10. kl.	
2010	0,0	0,0	0,0	0,0	0,0	0,0	0,0	0,0	0,0	0,0	25,7	25,7
2011	0,0	0,0	0,0	0,0	0,0	0,0	0,0	0,0	0,0	0,0	24,1	24,1
2012	0,0	0,0	0,0	0,0	0,0	0,0	0,0	0,0	10,0	21,0	26,8	24,9
2013	0,0	0,0	0,0	0,0	0,0	0,0	0,0	0,0	6,0	22,0	25,9	24,4
2014	0,0	0,0	0,0	0,0	0,0	0,0	0,0	0,0	7,0	22,0	24,8	23,3
2015	0,0	0,0	0,0	0,0	0,0	0,0	0,0	0,0	12,0	17,0	20,0	19,1
2016	0,0	0,0	0,0	0,0	0,0	0,0	0,0	0,0	5,0	25,0	24,0	20,4
2017	0,0	0,0	0,0	0,0	0,0	0,0	0,0	0,0	0,0	0,0	0,0	0,0
2018	0,0	0,0	0,0	0,0	0,0	0,0	0,0	0,0	0,0	0,0	0,0	0,0
2019	0,0	0,0	0,0	0,0	0,0	0,0	0,0	0,0	0,0	0,0	0,0	0,0
2020	0,0	0,0	0,0	0,0	0,0	0,0	0,0	0,0	0,0	0,0	0,0	0,0
2021	0,0	0,0	0,0	0,0	0,0	0,0	0,0	0,0	0,0	0,0	0,0	0,0

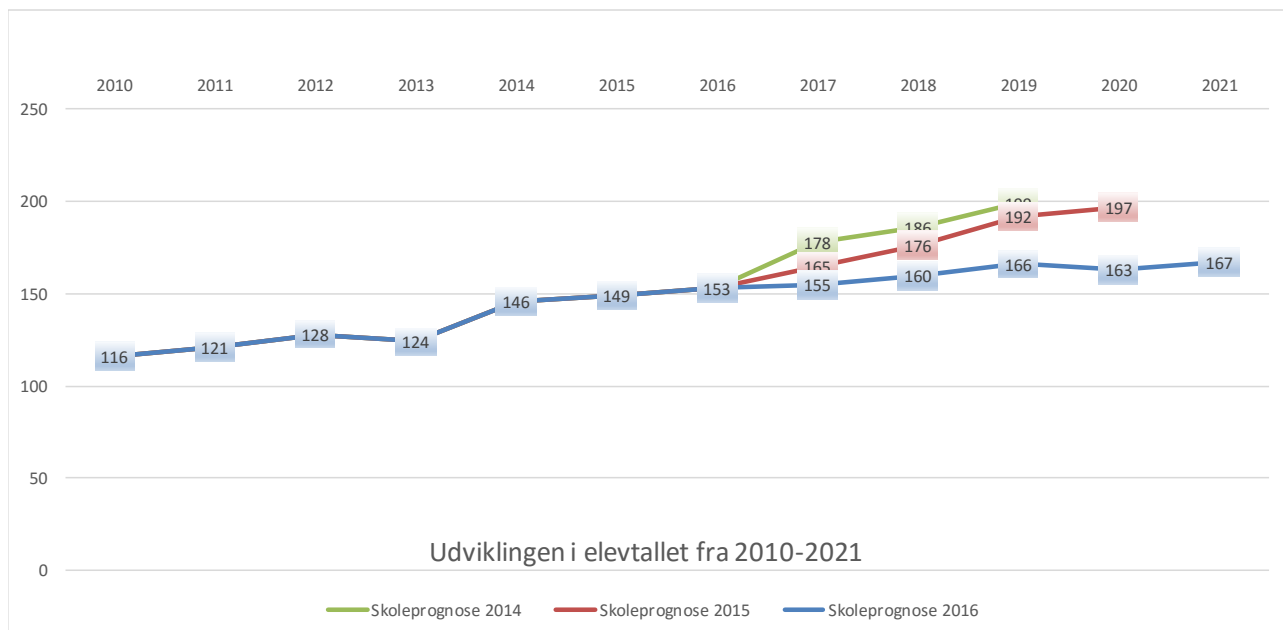


Elev Skole

5. sep.	Elevtal											2016 I alt
	0. kl.	1. kl.	2. kl.	3. kl.	4. kl.	5. kl.	6. kl.	7. kl.	8. kl.	9. kl.	10. kl.	
2010	22	22	19	14	22	17	0	0	0	0	0	116
2011	24	23	23	16	15	20	0	0	0	0	0	121
2012	29	25	23	20	16	15	0	0	0	0	0	128
2013	18	29	23	21	20	13	0	0	0	0	0	124
2014	31	18	30	25	21	21	0	0	0	0	0	146
2015	28	31	18	28	26	18	0	0	0	0	0	149
2016	28	28	31	17	24	25	0	0	0	0	0	153
2017	28	28	29	28	18	24	0	0	0	0	0	155
2018	31	28	28	28	27	18	0	0	0	0	0	160
2019	25	32	29	27	27	26	0	0	0	0	0	166
2020	24	25	33	28	26	27	0	0	0	0	0	163
2021	33	25	25	31	27	26	0	0	0	0	0	167

5. sep.	Klassetal											2016 I alt
	0. kl.	1. kl.	2. kl.	3. kl.	4. kl.	5. kl.	6. kl.	7. kl.	8. kl.	9. kl.	10. kl.	
2010	1	1	1	1	1	1	0	0	0	0	0	6
2011	1	1	1	1	1	1	0	0	0	0	0	6
2012	2	1	1	1	1	1	0	0	0	0	0	7
2013	1	2	1	1	1	1	0	0	0	0	0	7
2014	2	1	2	1	1	1	0	0	0	0	0	8
2015	2	2	1	2	1	1	0	0	0	0	0	9
2016	1	1	2	1	1	1	0	0	0	0	0	7
2017	1	1	2	1	1	1	0	0	0	0	0	7
2018	2	1	1	1	1	1	0	0	0	0	0	7
2019	1	2	2	1	1	1	0	0	0	0	0	8
2020	1	1	2	1	1	1	0	0	0	0	0	7
2021	2	1	1	2	1	1	0	0	0	0	0	8

5. sep.	Klassekvotienter											2016 I alt
	0. kl.	1. kl.	2. kl.	3. kl.	4. kl.	5. kl.	6. kl.	7. kl.	8. kl.	9. kl.	10. kl.	
2010	22,0	22,0	19,0	14,0	22,0	17,0	0,0	0,0	0,0	0,0	0,0	19,3
2011	24,0	23,0	23,0	16,0	15,0	20,0	0,0	0,0	0,0	0,0	0,0	20,2
2012	14,5	25,0	23,0	20,0	16,0	15,0	0,0	0,0	0,0	0,0	0,0	18,3
2013	18,0	14,5	23,0	21,0	20,0	13,0	0,0	0,0	0,0	0,0	0,0	17,7
2014	15,5	18,0	15,0	25,0	21,0	21,0	0,0	0,0	0,0	0,0	0,0	18,3
2015	14,0	15,5	18,0	14,0	26,0	18,0	0,0	0,0	0,0	0,0	0,0	16,6
2016	28,0	28,0	15,5	17,0	24,0	25,0	0,0	0,0	0,0	0,0	0,0	21,9
2017	28,0	28,0	14,5	28,0	18,0	24,0	0,0	0,0	0,0	0,0	0,0	22,1
2018	15,5	28,0	28,0	28,0	27,0	18,0	0,0	0,0	0,0	0,0	0,0	22,9
2019	25,0	16,0	14,5	27,0	27,0	26,0	0,0	0,0	0,0	0,0	0,0	20,8
2020	24,0	25,0	16,5	28,0	26,0	27,0	0,0	0,0	0,0	0,0	0,0	23,3
2021	16,5	25,0	25,0	15,5	27,0	26,0	0,0	0,0	0,0	0,0	0,0	20,9

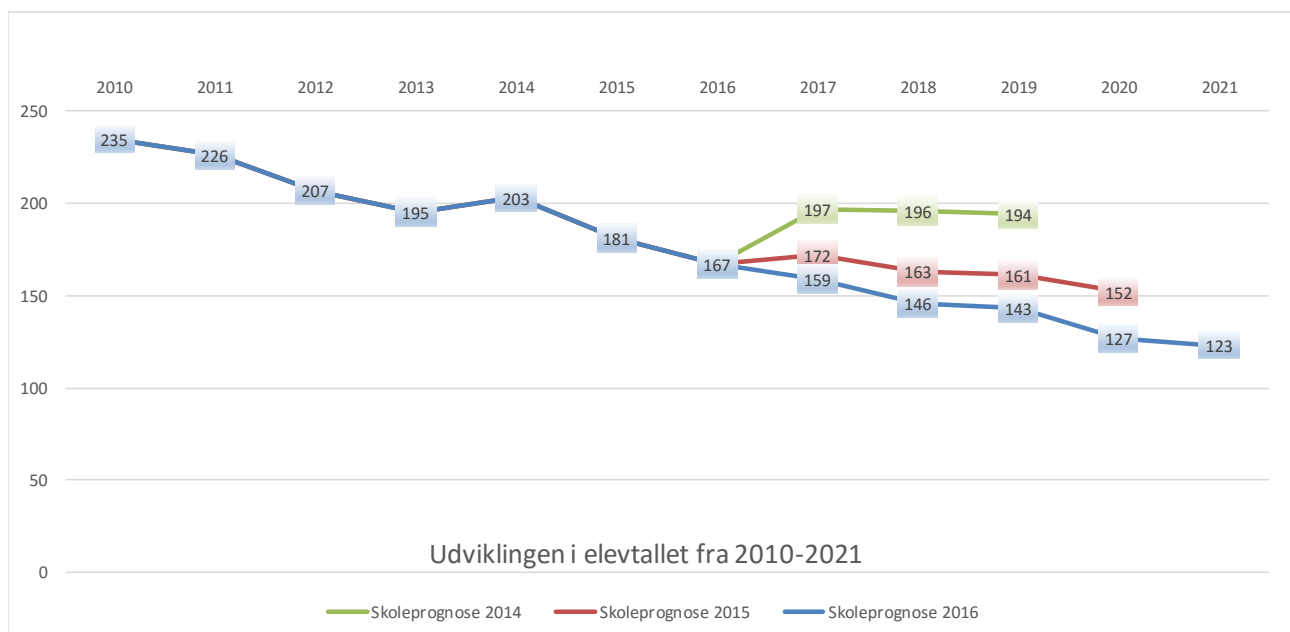


Ellekærskolen

5. sep.	Elevtal											2016 I alt
	0. kl.	1. kl.	2. kl.	3. kl.	4. kl.	5. kl.	6. kl.	7. kl.	8. kl.	9. kl.	10. kl.	
2010	27	14	17	14	18	24	26	30	35	30	0	235
2011	22	25	14	15	16	17	26	25	31	35	0	226
2012	15	20	25	18	17	17	16	26	24	29	0	207
2013	23	16	21	27	18	16	14	17	22	21	0	195
2014	17	37	16	19	25	19	17	14	18	21	0	203
2015	19	16	28	15	14	24	15	18	12	20	0	181
2016	19	20	14	21	13	12	26	14	16	12	0	167
2017	16	18	18	13	17	12	14	23	12	16	0	159
2018	15	15	17	16	11	16	12	13	19	12	0	146
2019	17	15	14	15	13	10	16	12	11	20	0	143
2020	14	17	13	12	12	12	11	15	10	11	0	127
2021	15	14	15	12	10	11	13	10	13	10	0	123

5. sep.	Klassetal											2016 I alt
	0. kl.	1. kl.	2. kl.	3. kl.	4. kl.	5. kl.	6. kl.	7. kl.	8. kl.	9. kl.	10. kl.	
2010	2	1	1	1	1	1	2	2	2	2	0	15
2011	2	2	1	1	1	1	1	1	2	2	0	14
2012	2	2	2	1	1	1	1	1	1	2	0	14
2013	2	1	2	2	1	1	1	1	1	1	0	13
2014	2	2	1	1	2	1	1	1	1	1	0	13
2015	2	1	2	1	1	2	1	1	1	1	0	13
2016	1	1	1	1	1	1	1	1	1	1	0	10
2017	1	1	1	1	1	1	1	1	1	1	0	10
2018	1	1	1	1	1	1	1	1	1	1	0	10
2019	1	1	1	1	1	1	1	1	1	1	0	10
2020	1	1	1	1	1	1	1	1	1	1	0	10
2021	1	1	1	1	1	1	1	1	1	1	0	10

5. sep.	Klassekvotienter											2016 I alt
	0. kl.	1. kl.	2. kl.	3. kl.	4. kl.	5. kl.	6. kl.	7. kl.	8. kl.	9. kl.	10. kl.	
2010	13,5	14,0	17,0	14,0	18,0	24,0	13,0	15,0	17,5	15,0	0,0	15,7
2011	11,0	12,5	14,0	15,0	16,0	17,0	26,0	25,0	15,5	17,5	0,0	16,1
2012	7,5	10,0	12,5	18,0	17,0	17,0	16,0	26,0	24,0	14,5	0,0	14,8
2013	11,5	16,0	10,5	13,5	18,0	16,0	14,0	17,0	22,0	21,0	0,0	15,0
2014	8,5	18,5	16,0	19,0	12,5	19,0	17,0	14,0	18,0	21,0	0,0	15,6
2015	9,5	16,0	14,0	15,0	14,0	12,0	15,0	18,0	12,0	20,0	0,0	13,9
2016	19,0	20,0	14,0	21,0	13,0	12,0	26,0	14,0	16,0	12,0	0,0	16,7
2017	16,0	18,0	18,0	13,0	17,0	12,0	14,0	23,0	12,0	16,0	0,0	15,9
2018	15,0	15,0	17,0	16,0	11,0	16,0	12,0	13,0	19,0	12,0	0,0	14,6
2019	17,0	15,0	14,0	15,0	13,0	10,0	16,0	12,0	11,0	20,0	0,0	14,3
2020	14,0	17,0	13,0	12,0	12,0	12,0	11,0	15,0	10,0	11,0	0,0	12,7
2021	15,0	14,0	15,0	12,0	10,0	11,0	13,0	10,0	13,0	10,0	0,0	12,3

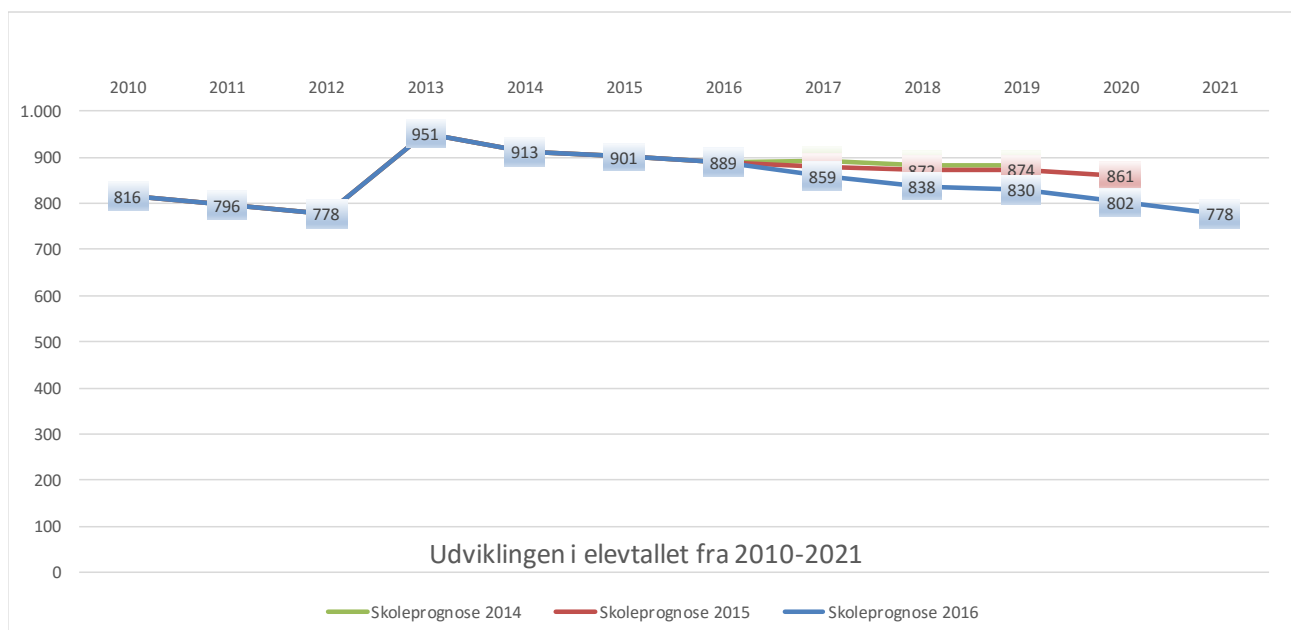


Ellevangskolen

5. sep.	Elevtal											2016 I alt
	0. kl.	1. kl.	2. kl.	3. kl.	4. kl.	5. kl.	6. kl.	7. kl.	8. kl.	9. kl.	10. kl.	
2010	76	93	78	93	70	77	96	88	68	77	0	816
2011	94	73	88	76	93	63	79	88	78	64	0	796
2012	94	92	70	82	75	92	62	74	76	61	0	778
2013	72	104	104	87	97	85	109	82	108	103	0	951
2014	82	67	102	104	86	89	79	107	99	98	0	913
2015	95	79	67	100	103	80	86	74	126	91	0	901
2016	85	90	78	65	98	105	76	88	94	110	0	889
2017	75	82	85	77	77	93	96	85	98	91	0	859
2018	67	72	79	86	81	76	87	100	96	94	0	838
2019	77	65	70	80	91	80	70	91	113	93	0	830
2020	60	74	63	71	85	89	75	75	102	108	0	802
2021	78	58	72	64	76	84	84	79	85	98	0	778

5. sep.	Klassetal											2016 I alt
	0. kl.	1. kl.	2. kl.	3. kl.	4. kl.	5. kl.	6. kl.	7. kl.	8. kl.	9. kl.	10. kl.	
2010	3	4	4	4	3	4	4	4	3	4	0	37
2011	4	3	4	4	4	3	4	4	4	3	0	37
2012	4	4	3	4	3	4	3	4	4	3	0	36
2013	3	5	4	4	4	3	5	4	5	5	0	42
2014	4	3	5	4	4	4	3	5	4	5	0	41
2015	4	4	3	4	4	4	4	3	6	5	0	41
2016	4	4	3	3	4	4	3	4	4	4	0	37
2017	3	3	4	3	3	4	4	4	4	4	0	36
2018	3	3	3	4	3	3	4	4	4	4	0	35
2019	3	3	3	3	4	3	3	4	5	4	0	35
2020	3	3	3	3	4	4	3	3	4	4	0	34
2021	3	3	3	3	3	3	3	3	4	4	0	32

5. sep.	Klassekvotienter											2016 I alt
	0. kl.	1. kl.	2. kl.	3. kl.	4. kl.	5. kl.	6. kl.	7. kl.	8. kl.	9. kl.	10. kl.	
2010	25,3	23,3	19,5	23,3	23,3	19,3	24,0	22,0	22,7	19,3	0,0	22,1
2011	23,5	24,3	22,0	19,0	23,3	21,0	19,8	22,0	19,5	21,3	0,0	21,5
2012	23,5	23,0	23,3	20,5	25,0	23,0	20,7	18,5	19,0	20,3	0,0	21,6
2013	24,0	20,8	26,0	21,8	24,3	28,3	21,8	20,5	21,6	20,6	0,0	22,6
2014	20,5	22,3	20,4	26,0	21,5	22,3	26,3	21,4	24,8	19,6	0,0	22,3
2015	23,8	19,8	22,3	25,0	25,8	20,0	21,5	24,7	21,0	18,2	0,0	22,0
2016	21,3	22,5	26,0	21,7	24,5	26,3	25,3	22,0	23,5	27,5	0,0	24,0
2017	25,0	27,3	21,3	25,7	25,7	23,3	24,0	21,3	24,5	22,8	0,0	23,9
2018	22,3	24,0	26,3	21,5	27,0	25,3	21,8	25,0	24,0	23,5	0,0	23,9
2019	25,7	21,7	23,3	26,7	22,8	26,7	23,3	22,8	22,6	23,3	0,0	23,7
2020	20,0	24,7	21,0	23,7	21,3	22,3	25,0	25,0	25,5	27,0	0,0	23,6
2021	26,0	19,3	24,0	21,3	25,3	28,0	28,0	26,3	21,3	24,5	0,0	24,3

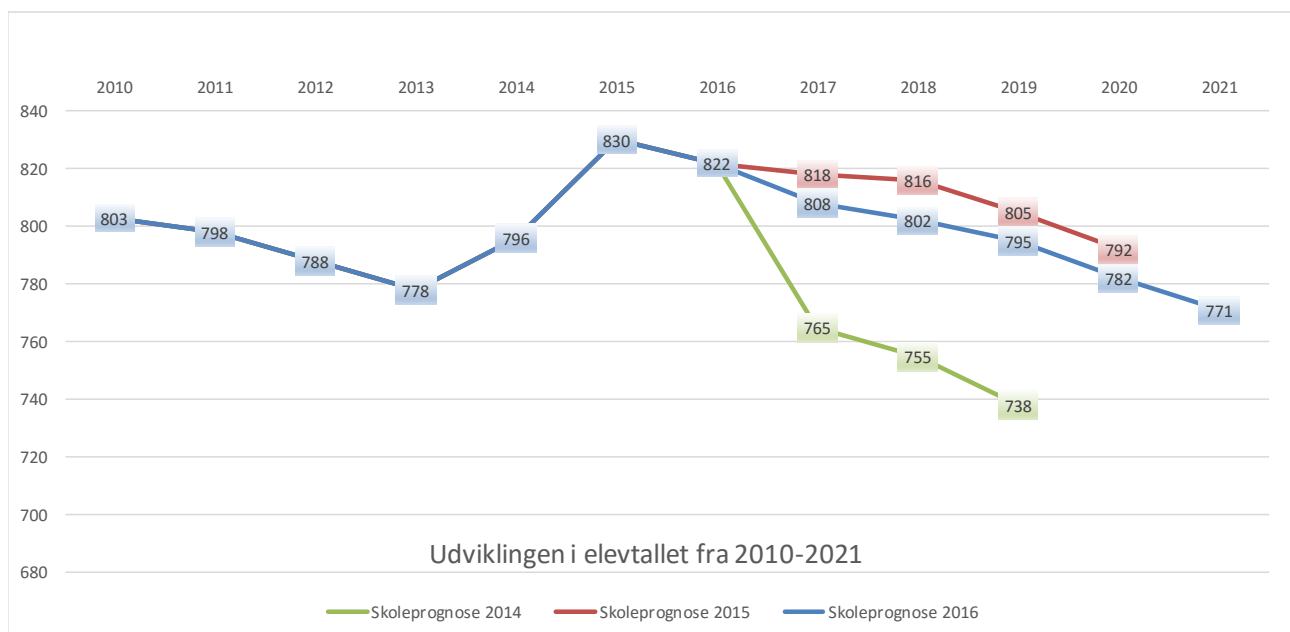


Elsted Skole

5. sep.	Elevtal											2016 I alt
	0. kl.	1. kl.	2. kl.	3. kl.	4. kl.	5. kl.	6. kl.	7. kl.	8. kl.	9. kl.	10. kl.	
2010	78	89	75	106	84	71	80	92	71	57	0	803
2011	88	80	89	70	101	77	69	79	82	63	0	798
2012	74	85	78	94	70	96	74	68	75	74	0	788
2013	95	73	84	77	90	67	94	72	62	64	0	778
2014	94	94	71	79	77	88	71	93	71	58	0	796
2015	95	90	94	71	81	75	94	70	89	71	0	830
2016	90	96	89	93	71	75	71	95	67	75	0	822
2017	83	87	92	90	91	65	78	78	79	65	0	808
2018	75	82	86	94	89	87	66	82	69	72	0	802
2019	77	74	81	88	94	85	88	71	73	64	0	795
2020	66	76	72	82	88	90	86	93	62	67	0	782
2021	67	65	75	74	83	84	91	92	83	57	0	771

5. sep.	Klassetal											2016 I alt
	0. kl.	1. kl.	2. kl.	3. kl.	4. kl.	5. kl.	6. kl.	7. kl.	8. kl.	9. kl.	10. kl.	
2010	4	4	3	5	4	3	4	4	3	3	0	37
2011	4	4	4	3	5	4	3	3	4	3	0	37
2012	3	4	4	4	3	5	4	3	3	3	0	36
2013	4	3	4	4	4	3	4	3	3	3	0	35
2014	4	4	3	4	3	4	3	4	3	3	0	35
2015	4	4	4	3	3	3	4	3	4	3	0	35
2016	4	4	4	4	3	3	3	4	3	3	0	35
2017	3	4	4	4	4	3	3	3	3	3	0	34
2018	3	3	4	4	4	4	3	3	3	3	0	34
2019	3	3	3	4	4	4	4	3	3	3	0	34
2020	3	3	3	3	4	4	4	4	3	3	0	34
2021	3	3	3	3	3	3	4	4	3	3	0	32

5. sep.	Klassekvotienter											2016 I alt
	0. kl.	1. kl.	2. kl.	3. kl.	4. kl.	5. kl.	6. kl.	7. kl.	8. kl.	9. kl.	10. kl.	
2010	19,5	22,3	25,0	21,2	21,0	23,7	20,0	23,0	23,7	19,0	0,0	21,7
2011	22,0	20,0	22,3	23,3	20,2	19,3	23,0	26,3	20,5	21,0	0,0	21,6
2012	24,7	21,3	19,5	23,5	23,3	19,2	18,5	22,7	25,0	24,7	0,0	21,9
2013	23,8	24,3	21,0	19,3	22,5	22,3	23,5	24,0	20,7	21,3	0,0	22,2
2014	23,5	23,5	23,7	19,8	25,7	22,0	23,7	23,3	23,7	19,3	0,0	22,7
2015	23,8	22,5	23,5	23,7	27,0	25,0	23,5	23,3	22,3	23,7	0,0	23,7
2016	22,5	24,0	22,3	23,3	23,7	25,0	23,7	23,8	22,3	25,0	0,0	23,5
2017	27,7	21,8	23,0	22,5	22,8	21,7	26,0	26,0	26,3	21,7	0,0	23,8
2018	25,0	27,3	21,5	23,5	22,3	21,8	22,0	27,3	23,0	24,0	0,0	23,6
2019	25,7	24,7	27,0	22,0	23,5	21,3	22,0	23,7	24,3	21,3	0,0	23,4
2020	22,0	25,3	24,0	27,3	22,0	22,5	21,5	23,3	20,7	22,3	0,0	23,0
2021	22,3	21,7	25,0	24,7	27,7	28,0	22,8	23,0	27,7	19,0	0,0	24,1

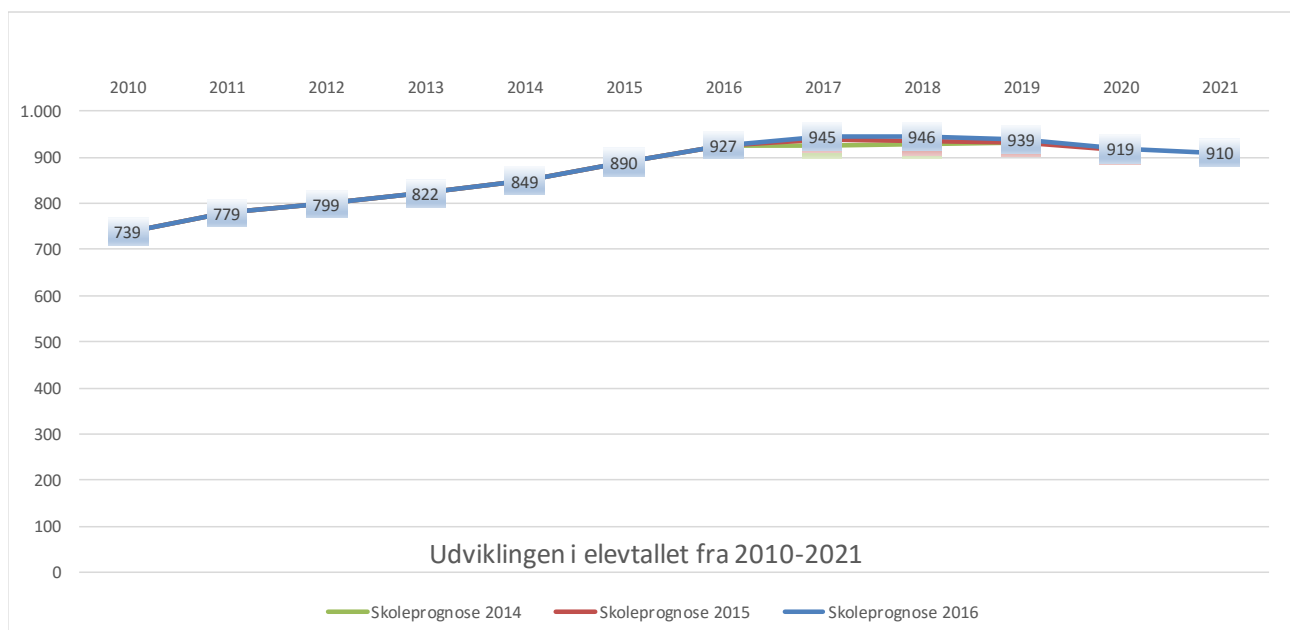


Engdalskolen

5. sep.	Elevtal											2016 I alt
	0. kl.	1. kl.	2. kl.	3. kl.	4. kl.	5. kl.	6. kl.	7. kl.	8. kl.	9. kl.	10. kl.	
2010	98	96	68	68	73	69	71	67	69	60	0	739
2011	96	92	93	72	72	76	72	67	72	67	0	779
2012	118	92	87	94	74	68	74	68	64	60	0	799
2013	98	114	93	86	95	74	68	69	63	62	0	822
2014	105	96	114	92	86	90	77	70	63	56	0	849
2015	104	104	96	112	96	81	91	80	65	61	0	890
2016	106	97	105	98	112	95	84	92	72	66	0	927
2017	100	102	95	106	101	106	93	93	76	73	0	945
2018	85	96	101	98	107	100	105	98	80	76	0	946
2019	83	81	95	105	99	105	98	110	84	79	0	939
2020	74	80	81	98	105	97	103	103	94	84	0	919
2021	88	71	79	84	99	103	96	108	89	93	0	910

5. sep.	Klassetal											2016 I alt
	0. kl.	1. kl.	2. kl.	3. kl.	4. kl.	5. kl.	6. kl.	7. kl.	8. kl.	9. kl.	10. kl.	
2010	4	4	3	3	3	3	3	3	3	3	0	32
2011	4	4	4	3	3	3	3	3	3	3	0	33
2012	5	4	4	4	3	3	3	3	3	3	0	35
2013	4	5	4	4	4	3	3	3	3	3	0	36
2014	4	4	5	4	4	4	3	3	3	3	0	37
2015	4	4	4	5	4	4	4	3	3	3	0	38
2016	4	4	4	4	4	4	3	4	3	3	0	37
2017	4	4	4	4	4	4	4	4	3	3	0	38
2018	4	4	4	4	4	4	4	4	3	3	0	38
2019	3	3	4	4	4	4	4	4	3	3	0	36
2020	3	3	3	4	4	4	4	4	4	3	0	36
2021	4	3	3	3	4	4	4	4	4	4	0	37

5. sep.	Klassekvotienter											2016 I alt
	0. kl.	1. kl.	2. kl.	3. kl.	4. kl.	5. kl.	6. kl.	7. kl.	8. kl.	9. kl.	10. kl.	
2010	24,5	24,0	22,7	22,7	24,3	23,0	23,7	22,3	23,0	20,0	0,0	23,1
2011	24,0	23,0	23,3	24,0	24,0	25,3	24,0	22,3	24,0	22,3	0,0	23,6
2012	23,6	23,0	21,8	23,5	24,7	22,7	24,7	22,7	21,3	20,0	0,0	22,8
2013	24,5	22,8	23,3	21,5	23,8	24,7	22,7	23,0	21,0	20,7	0,0	22,8
2014	26,3	24,0	22,8	23,0	21,5	22,5	25,7	23,3	21,0	18,7	0,0	22,9
2015	26,0	26,0	24,0	22,4	24,0	20,3	22,8	26,7	21,7	20,3	0,0	23,4
2016	26,5	24,3	26,3	24,5	28,0	23,8	28,0	23,0	24,0	22,0	0,0	25,1
2017	25,0	25,5	23,8	26,5	25,3	26,5	23,3	23,3	25,3	24,3	0,0	24,9
2018	21,3	24,0	25,3	24,5	26,8	25,0	26,3	24,5	26,7	25,3	0,0	24,9
2019	27,7	27,0	23,8	26,3	24,8	26,3	24,5	27,5	28,0	26,3	0,0	26,1
2020	24,7	26,7	27,0	24,5	26,3	24,3	25,8	25,8	23,5	28,0	0,0	25,5
2021	22,0	23,7	26,3	28,0	24,8	25,8	24,0	27,0	22,3	23,3	0,0	24,6

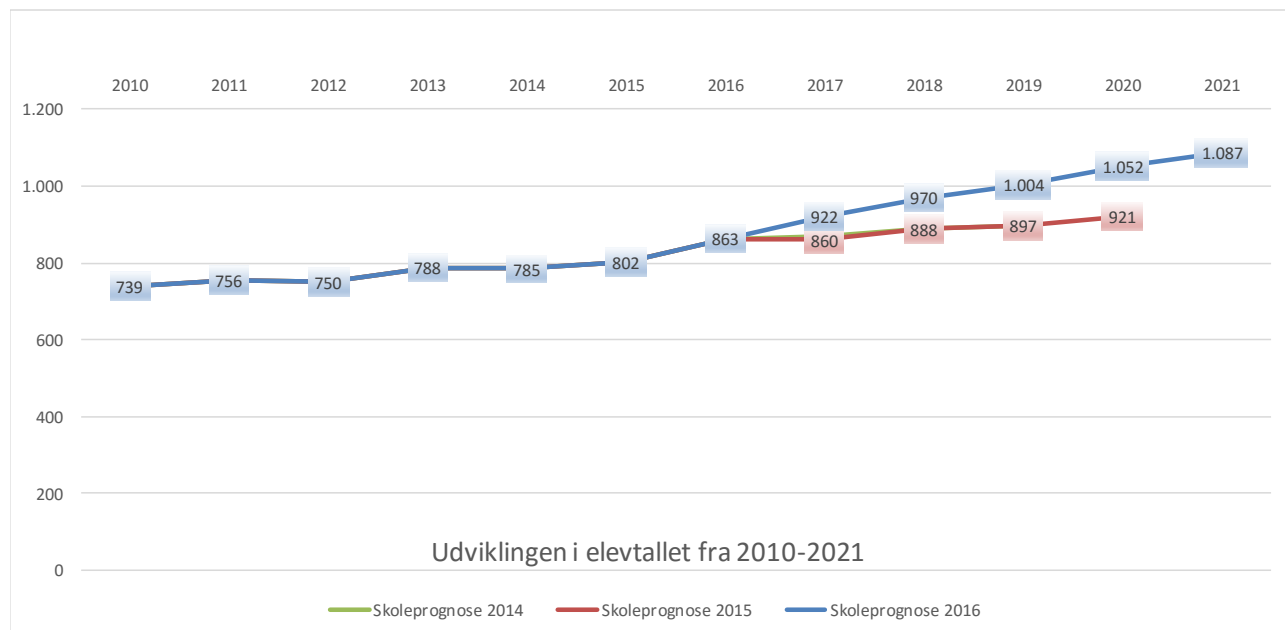


Frederiksbjerg Skole

5. sep.	Elevtal											2016 I alt
	0. kl.	1. kl.	2. kl.	3. kl.	4. kl.	5. kl.	6. kl.	7. kl.	8. kl.	9. kl.	10. kl.	
2010	68	96	71	72	71	71	70	86	63	71	0	739
2011	62	93	101	71	70	74	74	73	73	65	0	756
2012	66	77	97	87	71	67	76	67	73	69	0	750
2013	62	107	89	85	89	69	68	76	73	70	0	788
2014	60	89	122	64	78	88	70	72	76	66	0	785
2015	74	79	107	97	66	76	96	72	68	67	0	802
2016	76	98	98	94	103	77	84	94	72	67	0	863
2017	80	97	113	91	104	106	89	86	86	70	0	922
2018	71	101	112	110	96	113	115	90	79	83	0	970
2019	69	89	118	109	116	104	123	117	82	77	0	1.004
2020	78	88	104	115	115	126	114	124	108	80	0	1.052
2021	68	98	102	101	121	125	137	115	115	105	0	1.087

5. sep.	Klassetal											2016 I alt
	0. kl.	1. kl.	2. kl.	3. kl.	4. kl.	5. kl.	6. kl.	7. kl.	8. kl.	9. kl.	10. kl.	
2010	3	4	3	3	3	3	3	3	3	3	0	31
2011	3	4	4	3	3	3	3	3	3	3	0	32
2012	4	3	4	4	3	3	3	3	3	3	0	33
2013	3	4	3	3	4	3	3	3	3	3	0	32
2014	4	3	4	3	3	4	3	3	3	3	0	33
2015	3	4	4	4	3	3	4	3	3	3	0	34
2016	3	4	4	4	4	3	3	4	3	3	0	35
2017	3	4	5	4	4	4	4	4	4	3	0	39
2018	3	4	4	4	4	5	5	4	3	3	0	39
2019	3	4	5	4	5	4	5	5	3	3	0	41
2020	3	4	4	5	5	5	5	5	4	3	0	43
2021	3	4	4	4	5	5	5	5	5	4	0	44

5. sep.	Klassekvotienter											2016 I alt
	0. kl.	1. kl.	2. kl.	3. kl.	4. kl.	5. kl.	6. kl.	7. kl.	8. kl.	9. kl.	10. kl.	
2010	22,7	24,0	23,7	24,0	23,7	23,7	23,3	28,7	21,0	23,7	0,0	23,8
2011	20,7	23,3	25,3	23,7	23,3	24,7	24,7	24,3	24,3	21,7	0,0	23,6
2012	16,5	25,7	24,3	21,8	23,7	22,3	25,3	22,3	24,3	23,0	0,0	22,7
2013	20,7	26,8	29,7	28,3	22,3	23,0	22,7	25,3	24,3	23,3	0,0	24,6
2014	15,0	29,7	30,5	21,3	26,0	22,0	23,3	24,0	25,3	22,0	0,0	23,8
2015	24,7	19,8	26,8	24,3	22,0	25,3	24,0	24,0	22,7	22,3	0,0	23,6
2016	25,3	24,5	24,5	23,5	25,8	25,7	28,0	23,5	24,0	22,3	0,0	24,7
2017	26,7	24,3	22,6	22,8	26,0	26,5	22,3	21,5	21,5	23,3	0,0	23,6
2018	23,7	25,3	28,0	27,5	24,0	22,6	23,0	22,5	26,3	27,7	0,0	24,9
2019	23,0	22,3	23,6	27,3	23,2	26,0	24,6	23,4	27,3	25,7	0,0	24,5
2020	26,0	22,0	26,0	23,0	23,0	25,2	22,8	24,8	27,0	26,7	0,0	24,5
2021	22,7	24,5	25,5	25,3	24,2	25,0	27,4	23,0	23,0	26,3	0,0	24,7

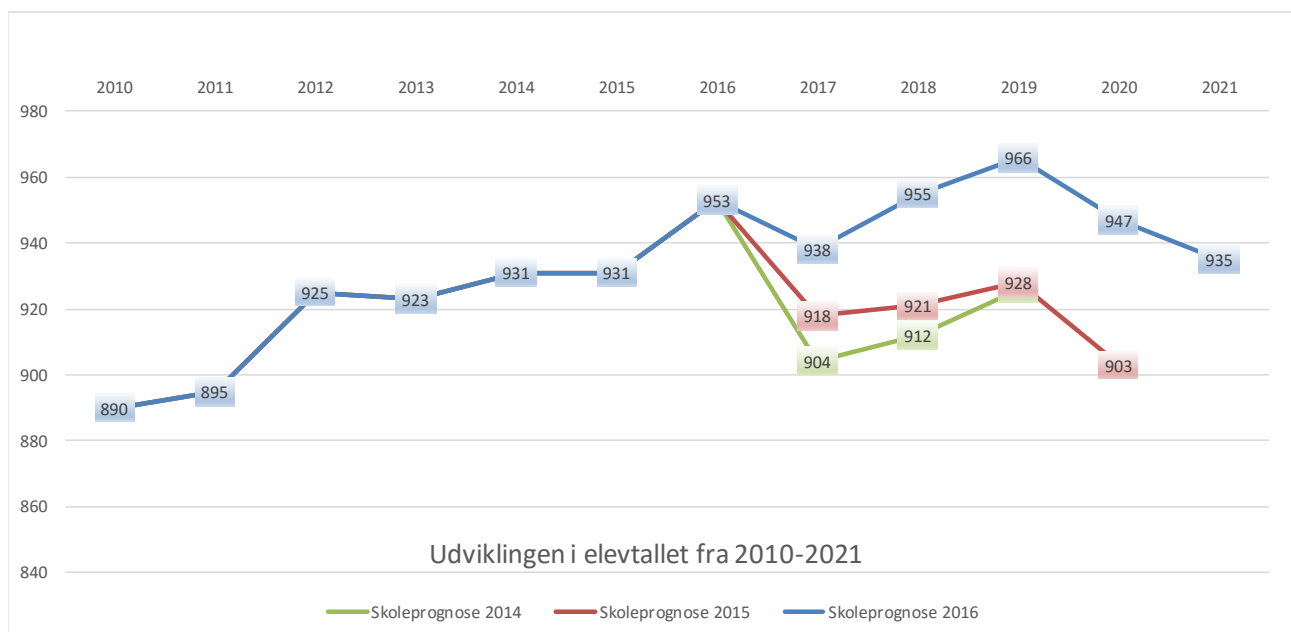


Gammelgårdskolen

5. sep.	Elevtal											2016 I alt
	0. kl.	1. kl.	2. kl.	3. kl.	4. kl.	5. kl.	6. kl.	7. kl.	8. kl.	9. kl.	10. kl.	
2010	97	71	96	119	90	91	96	90	71	69	0	890
2011	96	94	70	94	119	91	96	97	88	50	0	895
2012	107	91	92	70	97	119	96	88	93	72	0	925
2013	96	105	91	88	70	93	116	93	90	81	0	923
2014	121	99	102	92	89	71	86	110	83	78	0	931
2015	92	120	99	104	99	89	69	87	100	72	0	931
2016	119	94	119	97	105	97	84	67	78	93	0	953
2017	98	114	98	114	101	102	92	83	60	76	0	938
2018	109	98	114	98	116	101	96	91	74	58	0	955
2019	91	108	97	114	100	115	95	95	80	71	0	966
2020	77	90	108	97	116	99	108	93	83	76	0	947
2021	85	76	90	108	99	115	93	107	83	79	0	935

5. sep.	Klassetal											2016 I alt
	0. kl.	1. kl.	2. kl.	3. kl.	4. kl.	5. kl.	6. kl.	7. kl.	8. kl.	9. kl.	10. kl.	
2010	4	3	4	5	4	4	4	4	3	3	0	38
2011	4	4	3	4	5	4	4	4	4	3	0	39
2012	4	4	4	3	4	5	4	4	4	3	0	39
2013	4	4	4	4	3	4	5	4	4	4	0	40
2014	5	4	4	4	4	3	4	5	4	4	0	41
2015	4	5	4	4	4	4	3	4	4	3	0	39
2016	5	4	5	4	4	4	3	3	3	4	0	39
2017	4	5	4	5	4	4	4	3	3	3	0	39
2018	4	4	5	4	5	4	4	4	3	3	0	40
2019	4	4	4	5	4	5	4	4	3	3	0	40
2020	3	4	4	4	5	4	4	4	3	3	0	38
2021	4	3	4	4	4	5	4	4	3	3	0	38

5. sep.	Klassekvotienter											2016 I alt
	0. kl.	1. kl.	2. kl.	3. kl.	4. kl.	5. kl.	6. kl.	7. kl.	8. kl.	9. kl.	10. kl.	
2010	24,3	23,7	24,0	23,8	22,5	22,8	24,0	22,5	23,7	23,0	0,0	23,4
2011	24,0	23,5	23,3	23,5	23,8	22,8	24,0	24,3	22,0	16,7	0,0	22,9
2012	26,8	22,8	23,0	23,3	24,3	23,8	24,0	22,0	23,3	24,0	0,0	23,7
2013	24,0	26,3	22,8	22,0	23,3	23,3	23,2	23,3	22,5	20,3	0,0	23,1
2014	24,2	24,8	25,5	23,0	22,3	23,7	21,5	22,0	20,8	19,5	0,0	22,7
2015	23,0	24,0	24,8	26,0	24,8	22,3	23,0	21,8	25,0	24,0	0,0	23,9
2016	23,8	23,5	23,8	24,3	26,3	24,3	28,0	22,3	26,0	23,3	0,0	24,4
2017	24,5	22,8	24,5	22,8	25,3	25,5	23,0	27,7	20,0	25,3	0,0	24,1
2018	27,3	24,5	22,8	24,5	23,2	25,3	24,0	22,8	24,7	19,3	0,0	23,9
2019	22,8	27,0	24,3	22,8	25,0	23,0	23,8	23,8	26,7	23,7	0,0	24,2
2020	25,7	22,5	27,0	24,3	23,2	24,8	27,0	23,3	27,7	25,3	0,0	24,9
2021	21,3	25,3	22,5	27,0	24,8	23,0	23,3	26,8	27,7	26,3	0,0	24,6

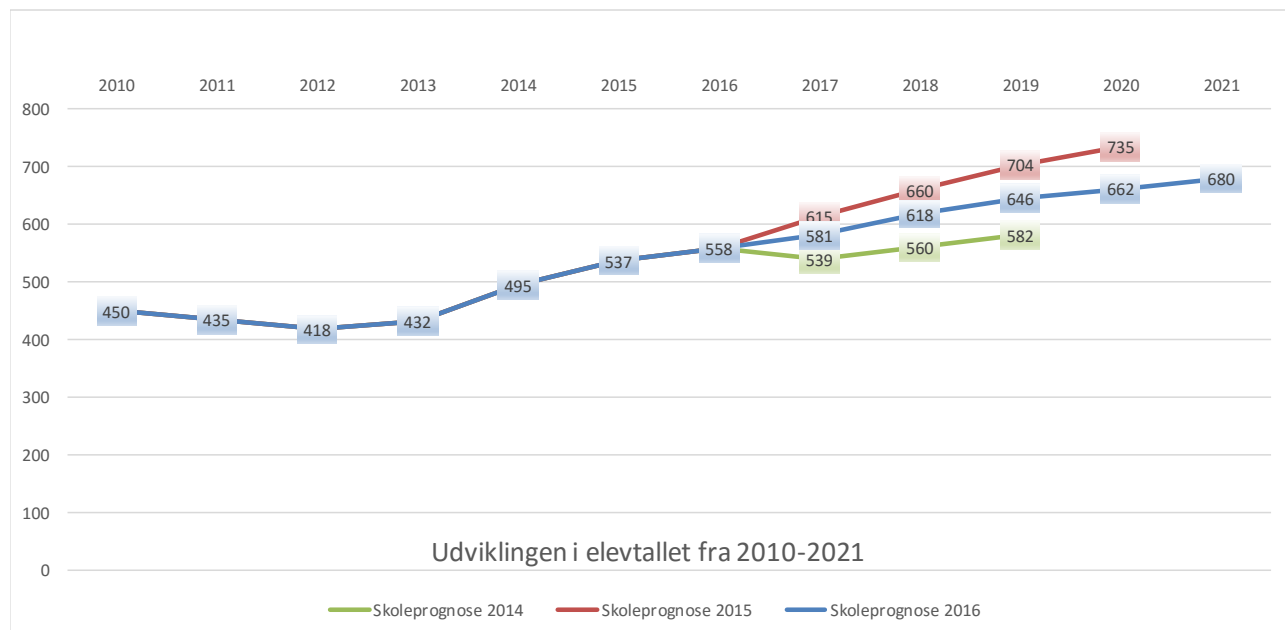


Hasle Skole

5. sep.	Elevtal											2016 I alt
	0. kl.	1. kl.	2. kl.	3. kl.	4. kl.	5. kl.	6. kl.	7. kl.	8. kl.	9. kl.	10. kl.	
2010	47	43	37	39	41	47	25	43	65	63	0	450
2011	67	42	42	39	40	39	48	21	37	60	0	435
2012	56	62	40	42	35	42	39	46	21	35	0	418
2013	57	52	62	40	41	36	40	39	45	20	0	432
2014	73	58	51	64	42	43	34	44	39	47	0	495
2015	84	73	60	49	66	47	48	29	41	40	0	537
2016	86	77	72	61	49	63	43	47	23	37	0	558
2017	84	81	77	65	64	50	57	43	36	24	0	581
2018	84	80	80	74	66	65	46	54	34	35	0	618
2019	90	80	79	77	75	67	59	43	43	33	0	646
2020	75	85	78	76	78	76	62	56	34	42	0	662
2021	86	71	84	76	77	79	70	59	45	33	0	680

5. sep.	Klassetal											2016 I alt
	0. kl.	1. kl.	2. kl.	3. kl.	4. kl.	5. kl.	6. kl.	7. kl.	8. kl.	9. kl.	10. kl.	
2010	2	2	2	2	2	2	1	2	3	3	0	21
2011	3	2	2	2	2	2	2	1	2	3	0	21
2012	3	3	2	2	2	2	2	2	1	2	0	21
2013	3	3	3	2	2	2	2	2	2	1	0	22
2014	4	3	2	3	2	2	2	2	2	2	0	24
2015	4	3	3	2	3	2	2	1	2	2	0	24
2016	4	3	3	3	2	3	2	2	1	2	0	25
2017	3	3	3	3	3	2	3	2	2	1	0	25
2018	3	3	3	3	3	3	2	2	2	2	0	26
2019	4	3	3	3	3	3	3	2	2	2	0	28
2020	3	4	3	3	3	3	3	2	2	2	0	28
2021	4	3	3	3	3	3	3	3	2	2	0	29

5. sep.	Klassekvotienter											2016 I alt
	0. kl.	1. kl.	2. kl.	3. kl.	4. kl.	5. kl.	6. kl.	7. kl.	8. kl.	9. kl.	10. kl.	
2010	23,5	21,5	18,5	19,5	20,5	23,5	25,0	21,5	21,7	21,0	0,0	21,4
2011	22,3	21,0	21,0	19,5	20,0	19,5	24,0	21,0	18,5	20,0	0,0	20,7
2012	18,7	20,7	20,0	21,0	17,5	21,0	19,5	23,0	21,0	17,5	0,0	19,9
2013	19,0	17,3	20,7	20,0	20,5	18,0	20,0	19,5	22,5	20,0	0,0	19,6
2014	18,3	19,3	25,5	21,3	21,0	21,5	17,0	22,0	19,5	23,5	0,0	20,6
2015	21,0	24,3	20,0	24,5	22,0	23,5	24,0	29,0	20,5	20,0	0,0	22,4
2016	21,5	25,7	24,0	20,3	24,5	21,0	21,5	23,5	23,0	18,5	0,0	22,3
2017	28,0	27,0	25,7	21,7	21,3	25,0	19,0	21,5	18,0	24,0	0,0	23,2
2018	28,0	26,7	26,7	24,7	22,0	21,7	23,0	27,0	17,0	17,5	0,0	23,8
2019	22,5	26,7	26,3	25,7	25,0	22,3	19,7	21,5	21,5	16,5	0,0	23,1
2020	25,0	21,3	26,0	25,3	26,0	25,3	20,7	28,0	17,0	21,0	0,0	23,6
2021	21,5	23,7	28,0	25,3	25,7	26,3	23,3	19,7	22,5	16,5	0,0	23,4

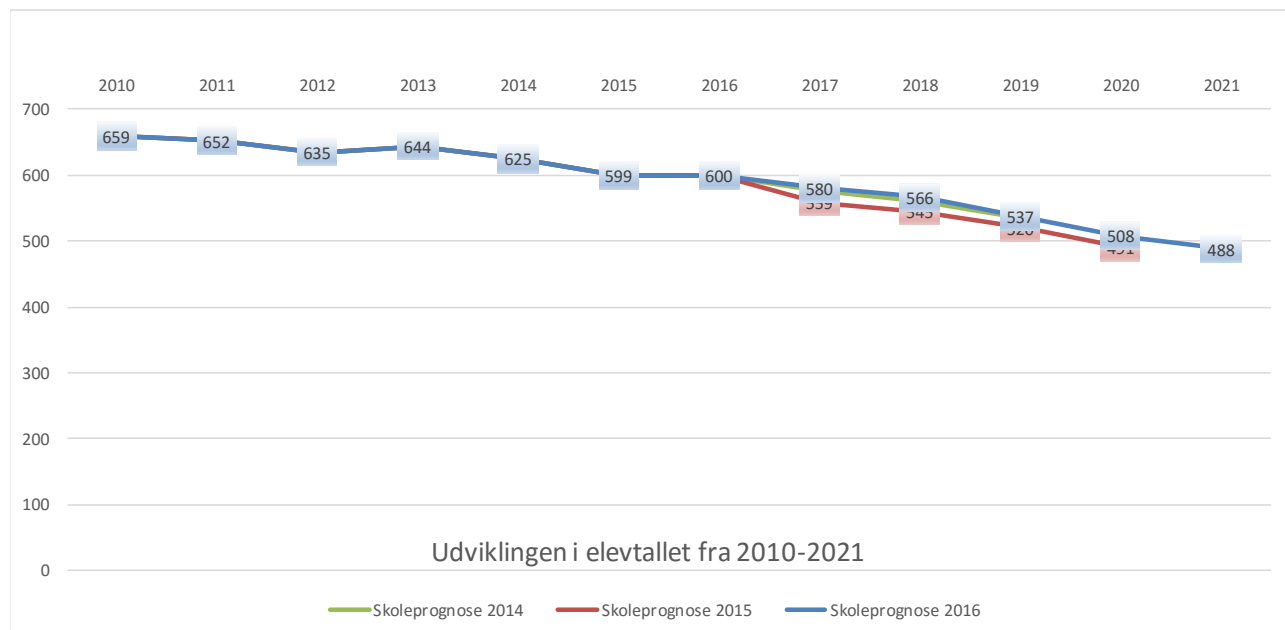


Holme Skole

5. sep.	Elevtal											2016 I alt
	0. kl.	1. kl.	2. kl.	3. kl.	4. kl.	5. kl.	6. kl.	7. kl.	8. kl.	9. kl.	10. kl.	
2010	71	74	71	74	59	68	71	49	63	59	0	659
2011	72	72	72	68	68	57	69	74	41	59	0	652
2012	73	70	71	75	64	71	56	64	61	30	0	635
2013	62	69	71	72	73	63	67	59	60	48	0	644
2014	45	67	67	70	69	74	60	68	53	52	0	625
2015	49	47	69	63	68	71	70	53	60	49	0	599
2016	48	50	47	68	62	67	75	65	55	63	0	600
2017	42	51	50	48	70	61	70	68	59	61	0	580
2018	47	43	51	51	48	72	62	65	63	64	0	566
2019	36	49	44	52	51	49	72	57	59	68	0	537
2020	37	38	50	45	53	53	50	66	52	64	0	508
2021	43	38	39	51	46	54	53	46	61	57	0	488

5. sep.	Klassetal											2016 I alt
	0. kl.	1. kl.	2. kl.	3. kl.	4. kl.	5. kl.	6. kl.	7. kl.	8. kl.	9. kl.	10. kl.	
2010	3	3	3	3	3	3	3	2	3	3	0	29
2011	3	3	3	3	3	3	3	3	2	3	0	29
2012	3	3	3	3	3	3	3	3	3	1	0	28
2013	3	3	3	3	3	3	3	3	3	3	0	30
2014	2	3	3	3	3	3	3	3	3	3	0	29
2015	2	2	3	3	3	3	3	3	3	2	0	27
2016	2	2	2	3	3	3	3	3	2	3	0	26
2017	2	2	2	2	3	3	3	3	3	3	0	26
2018	2	2	2	2	2	3	3	3	3	3	0	25
2019	2	2	2	2	2	2	3	3	3	3	0	24
2020	2	2	2	2	2	2	2	3	2	3	0	22
2021	2	2	2	2	2	2	2	2	3	3	0	22

5. sep.	Klassekvotienter											2016 I alt
	0. kl.	1. kl.	2. kl.	3. kl.	4. kl.	5. kl.	6. kl.	7. kl.	8. kl.	9. kl.	10. kl.	
2010	23,7	24,7	23,7	24,7	19,7	22,7	23,7	24,5	21,0	19,7	0,0	22,7
2011	24,0	24,0	24,0	22,7	22,7	19,0	23,0	24,7	20,5	19,7	0,0	22,5
2012	24,3	23,3	23,7	25,0	21,3	23,7	18,7	21,3	20,3	30,0	0,0	22,7
2013	20,7	23,0	23,7	24,0	24,3	21,0	22,3	19,7	20,0	16,0	0,0	21,5
2014	22,5	22,3	22,3	23,3	23,0	24,7	20,0	22,7	17,7	17,3	0,0	21,6
2015	24,5	23,5	23,0	21,0	22,7	23,7	23,3	17,7	20,0	24,5	0,0	22,2
2016	24,0	25,0	23,5	22,7	20,7	22,3	25,0	21,7	27,5	21,0	0,0	23,1
2017	21,0	25,5	25,0	24,0	23,3	20,3	23,3	22,7	19,7	20,3	0,0	22,3
2018	23,5	21,5	25,5	25,5	24,0	24,0	20,7	21,7	21,0	21,3	0,0	22,6
2019	18,0	24,5	22,0	26,0	25,5	24,5	24,0	19,0	19,7	22,7	0,0	22,4
2020	18,5	19,0	25,0	22,5	26,5	26,5	25,0	22,0	26,0	21,3	0,0	23,1
2021	21,5	19,0	19,5	25,5	23,0	27,0	26,5	23,0	20,3	19,0	0,0	22,2

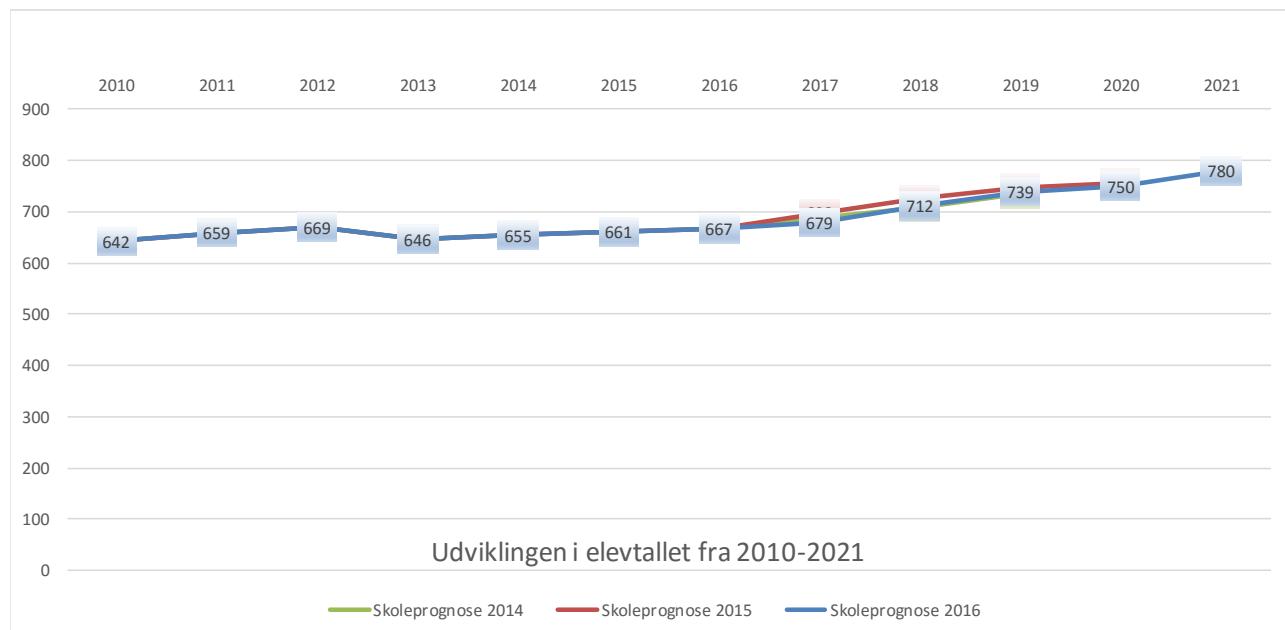


Højvangskolen

5. sep.	Elevtal											2016 I alt
	0. kl.	1. kl.	2. kl.	3. kl.	4. kl.	5. kl.	6. kl.	7. kl.	8. kl.	9. kl.	10. kl.	
2010	68	70	48	69	70	66	65	71	59	56	0	642
2011	74	73	71	49	69	71	64	65	69	54	0	659
2012	78	72	73	71	52	70	70	60	62	61	0	669
2013	67	79	68	74	69	51	68	62	51	57	0	646
2014	89	65	79	62	77	69	53	64	58	39	0	655
2015	71	89	62	76	63	79	68	50	59	44	0	661
2016	85	73	83	61	74	61	78	65	42	45	0	667
2017	84	86	72	76	63	75	63	73	52	35	0	679
2018	98	86	82	69	75	65	74	61	60	42	0	712
2019	99	101	82	79	68	78	64	71	49	48	0	739
2020	90	101	96	80	78	71	76	62	56	40	0	750
2021	100	92	96	93	79	81	70	73	50	46	0	780

5. sep.	Klassetal											2016 I alt
	0. kl.	1. kl.	2. kl.	3. kl.	4. kl.	5. kl.	6. kl.	7. kl.	8. kl.	9. kl.	10. kl.	
2010	3	3	2	3	3	3	3	3	3	3	0	29
2011	3	3	3	2	3	3	3	3	3	3	0	29
2012	3	3	3	3	2	3	3	3	3	3	0	29
2013	3	3	3	3	3	2	3	3	3	3	0	29
2014	4	3	3	3	3	3	2	3	3	2	0	29
2015	3	4	3	3	3	3	3	2	3	2	0	29
2016	4	3	3	3	3	3	3	3	2	2	0	29
2017	3	4	3	3	3	3	3	3	2	2	0	29
2018	4	4	3	3	3	3	3	3	3	2	0	31
2019	4	4	3	3	3	3	3	3	2	2	0	30
2020	4	4	4	3	3	3	3	3	2	2	0	31
2021	4	4	4	4	3	3	3	3	2	2	0	32

5. sep.	Klassekvotienter											2016 I alt
	0. kl.	1. kl.	2. kl.	3. kl.	4. kl.	5. kl.	6. kl.	7. kl.	8. kl.	9. kl.	10. kl.	
2010	22,7	23,3	24,0	23,0	23,3	22,0	21,7	23,7	19,7	18,7	0,0	22,1
2011	24,7	24,3	23,7	24,5	23,0	23,7	21,3	21,7	23,0	18,0	0,0	22,7
2012	26,0	24,0	24,3	23,7	26,0	23,3	23,3	20,0	20,7	20,3	0,0	23,1
2013	22,3	26,3	22,7	24,7	23,0	25,5	22,7	20,7	17,0	19,0	0,0	22,3
2014	22,3	21,7	26,3	20,7	25,7	23,0	26,5	21,3	19,3	19,5	0,0	22,6
2015	23,7	22,3	20,7	25,3	21,0	26,3	22,7	25,0	19,7	22,0	0,0	22,8
2016	21,3	24,3	27,7	20,3	24,7	20,3	26,0	21,7	21,0	22,5	0,0	23,0
2017	28,0	21,5	24,0	25,3	21,0	25,0	21,0	24,3	26,0	17,5	0,0	23,4
2018	24,5	21,5	27,3	23,0	25,0	21,7	24,7	20,3	20,0	21,0	0,0	23,0
2019	24,8	25,3	27,3	26,3	22,7	26,0	21,3	23,7	24,5	24,0	0,0	24,6
2020	22,5	25,3	24,0	26,7	26,0	23,7	25,3	20,7	28,0	20,0	0,0	24,2
2021	25,0	23,0	24,0	23,3	26,3	27,0	23,3	24,3	25,0	23,0	0,0	24,4

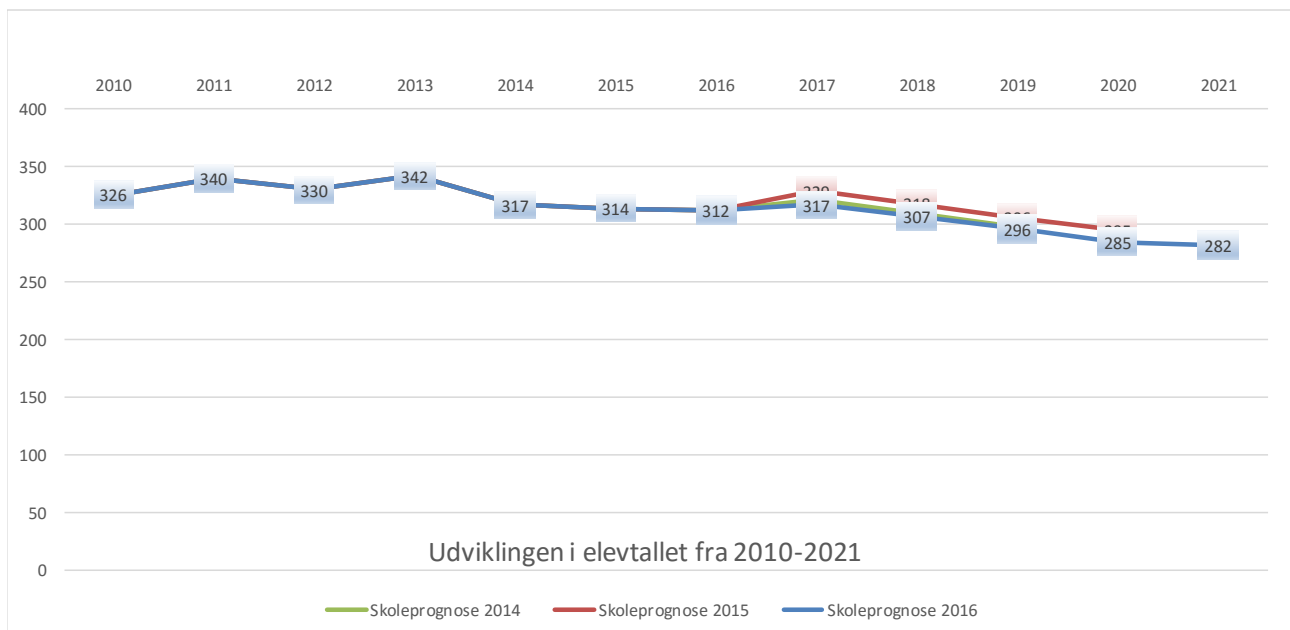


Hårup Skole

5. sep.	Elevtal											2016 I alt
	0. kl.	1. kl.	2. kl.	3. kl.	4. kl.	5. kl.	6. kl.	7. kl.	8. kl.	9. kl.	10. kl.	
2010	45	40	32	25	20	36	46	25	32	25	0	326
2011	33	44	43	33	28	18	50	43	22	26	0	340
2012	23	31	43	40	32	26	30	49	36	20	0	330
2013	42	24	31	41	36	32	38	29	42	27	0	342
2014	28	41	22	29	38	33	29	37	25	35	0	317
2015	31	29	42	23	25	37	42	26	35	24	0	314
2016	32	31	28	43	21	25	45	38	22	27	0	312
2017	37	33	32	28	35	23	31	42	31	25	0	317
2018	23	37	34	32	25	36	27	29	35	29	0	307
2019	21	24	38	33	28	25	43	26	24	34	0	296
2020	30	21	24	38	29	29	30	40	21	23	0	285
2021	23	31	22	25	33	30	34	29	34	21	0	282

5. sep.	Klassetal											2016 I alt
	0. kl.	1. kl.	2. kl.	3. kl.	4. kl.	5. kl.	6. kl.	7. kl.	8. kl.	9. kl.	10. kl.	
2010	2	2	2	1	1	2	2	1	2	1	0	16
2011	2	2	2	2	1	1	2	2	1	1	0	16
2012	1	1	2	2	2	1	1	2	2	1	0	15
2013	2	1	1	2	2	2	2	1	2	1	0	16
2014	2	2	1	1	2	2	2	2	1	2	0	17
2015	2	1	2	1	1	2	2	1	2	1	0	15
2016	2	2	1	2	1	1	2	2	1	1	0	15
2017	2	2	2	1	2	1	2	2	2	1	0	17
2018	1	2	2	2	1	2	1	2	2	2	0	17
2019	1	1	2	2	1	1	2	1	1	2	0	14
2020	2	1	1	2	2	2	2	2	1	1	0	16
2021	1	2	1	1	2	2	2	2	2	1	0	16

5. sep.	Klassekvotienter											2016 I alt
	0. kl.	1. kl.	2. kl.	3. kl.	4. kl.	5. kl.	6. kl.	7. kl.	8. kl.	9. kl.	10. kl.	
2010	22,5	20,0	16,0	25,0	20,0	18,0	23,0	25,0	16,0	25,0	0,0	20,4
2011	16,5	22,0	21,5	16,5	28,0	18,0	25,0	21,5	22,0	26,0	0,0	21,3
2012	23,0	31,0	21,5	20,0	16,0	26,0	30,0	24,5	18,0	20,0	0,0	22,0
2013	21,0	24,0	31,0	20,5	18,0	16,0	19,0	29,0	21,0	27,0	0,0	21,4
2014	14,0	20,5	22,0	29,0	19,0	16,5	14,5	18,5	25,0	17,5	0,0	18,6
2015	15,5	29,0	21,0	23,0	25,0	18,5	21,0	26,0	17,5	24,0	0,0	20,9
2016	16,0	15,5	28,0	21,5	21,0	25,0	22,5	19,0	22,0	27,0	0,0	20,8
2017	18,5	16,5	16,0	28,0	17,5	23,0	15,5	21,0	15,5	25,0	0,0	18,6
2018	23,0	18,5	17,0	16,0	25,0	18,0	27,0	14,5	17,5	14,5	0,0	18,1
2019	21,0	24,0	19,0	16,5	28,0	25,0	21,5	26,0	24,0	17,0	0,0	21,1
2020	15,0	21,0	24,0	19,0	14,5	14,5	15,0	20,0	21,0	23,0	0,0	17,8
2021	23,0	15,5	22,0	25,0	16,5	15,0	17,0	14,5	17,0	21,0	0,0	17,6

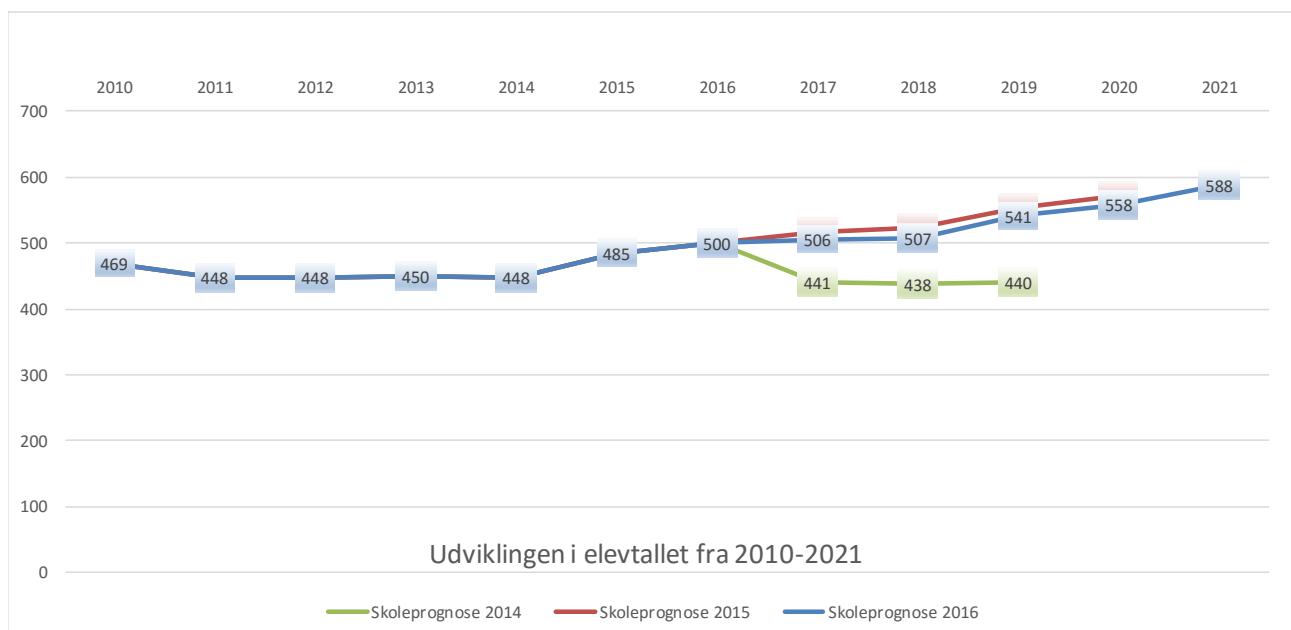


Katrinebjergskolen

5. sep.	Elevtal											2016 I alt
	0. kl.	1. kl.	2. kl.	3. kl.	4. kl.	5. kl.	6. kl.	7. kl.	8. kl.	9. kl.	10. kl.	
2010	49	39	47	45	46	54	48	45	44	52	0	469
2011	45	46	38	46	43	48	48	49	46	39	0	448
2012	49	46	47	37	47	40	47	46	44	45	0	448
2013	39	43	50	46	39	49	42	53	46	43	0	450
2014	64	41	42	44	45	39	48	45	44	36	0	448
2015	66	64	40	46	44	46	37	49	47	46	0	485
2016	75	66	55	43	48	47	46	25	47	48	0	500
2017	63	74	61	53	47	48	44	37	28	51	0	506
2018	60	63	68	61	55	49	45	36	37	33	0	507
2019	70	60	58	70	64	58	46	37	36	42	0	541
2020	63	70	56	59	73	67	55	38	36	41	0	558
2021	79	63	65	56	62	76	63	45	38	41	0	588

5. sep.	Klassetal											2016 I alt
	0. kl.	1. kl.	2. kl.	3. kl.	4. kl.	5. kl.	6. kl.	7. kl.	8. kl.	9. kl.	10. kl.	
2010	2	2	2	2	2	3	2	2	2	3	0	22
2011	3	2	2	2	2	2	2	2	2	2	0	21
2012	2	2	2	2	2	2	2	2	2	2	0	20
2013	2	2	2	2	2	2	2	2	2	2	0	20
2014	3	2	2	2	2	2	2	2	2	2	0	21
2015	3	3	2	2	2	2	2	2	2	3	0	23
2016	3	3	2	2	2	2	2	1	2	2	0	21
2017	3	3	3	2	2	2	2	2	1	2	0	22
2018	3	3	3	3	2	2	2	2	2	2	0	24
2019	3	3	3	3	3	3	2	2	2	2	0	26
2020	3	3	2	3	3	3	2	2	2	2	0	25
2021	3	3	3	2	3	3	3	2	2	2	0	26

5. sep.	Klassekvotienter											2016 I alt
	0. kl.	1. kl.	2. kl.	3. kl.	4. kl.	5. kl.	6. kl.	7. kl.	8. kl.	9. kl.	10. kl.	
2010	24,5	19,5	23,5	22,5	23,0	18,0	24,0	22,5	22,0	17,3	0,0	21,3
2011	15,0	23,0	19,0	23,0	21,5	24,0	24,0	24,5	23,0	19,5	0,0	21,3
2012	24,5	23,0	23,5	18,5	23,5	20,0	23,5	23,0	22,0	22,5	0,0	22,4
2013	19,5	21,5	25,0	23,0	19,5	24,5	21,0	26,5	23,0	21,5	0,0	22,5
2014	21,3	20,5	21,0	22,0	22,5	19,5	24,0	22,5	22,0	18,0	0,0	21,3
2015	22,0	21,3	20,0	23,0	22,0	23,0	18,5	24,5	23,5	15,3	0,0	21,1
2016	25,0	22,0	27,5	21,5	24,0	23,5	23,0	25,0	23,5	24,0	0,0	23,8
2017	21,0	24,7	20,3	26,5	23,5	24,0	22,0	18,5	28,0	25,5	0,0	23,0
2018	20,0	21,0	22,7	20,3	27,5	24,5	22,5	18,0	18,5	16,5	0,0	21,1
2019	23,3	20,0	19,3	23,3	21,3	19,3	23,0	18,5	18,0	21,0	0,0	20,8
2020	21,0	23,3	28,0	19,7	24,3	22,3	27,5	19,0	18,0	20,5	0,0	22,3
2021	26,3	21,0	21,7	28,0	20,7	25,3	21,0	22,5	19,0	20,5	0,0	22,6

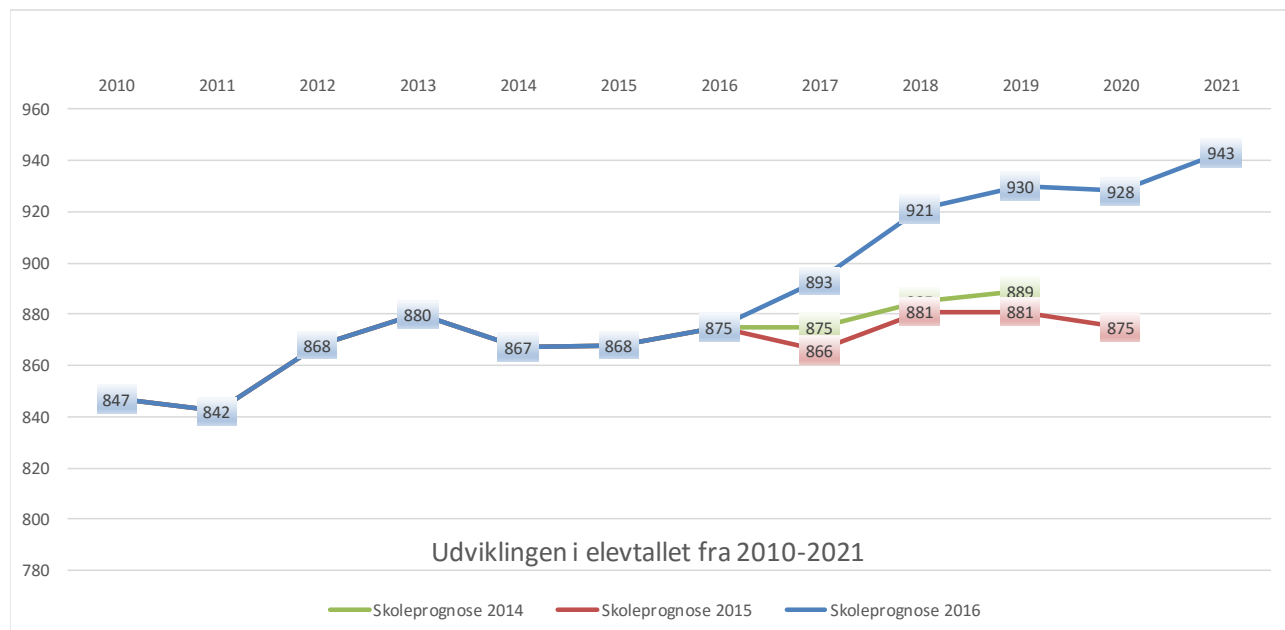


Kragelundskolen

5. sep.	Elevtal											2016 I alt
	0. kl.	1. kl.	2. kl.	3. kl.	4. kl.	5. kl.	6. kl.	7. kl.	8. kl.	9. kl.	10. kl.	
2010	86	81	73	98	86	79	111	95	73	65	0	847
2011	73	84	82	72	97	88	83	110	86	67	0	842
2012	85	71	82	85	73	94	89	86	110	93	0	868
2013	92	85	72	87	89	72	96	95	89	103	0	880
2014	79	93	90	73	96	91	72	96	96	81	0	867
2015	89	84	95	94	72	97	92	67	89	89	0	868
2016	82	92	88	97	96	77	94	96	70	83	0	875
2017	88	86	94	91	100	97	80	96	86	75	0	893
2018	94	92	89	98	92	103	97	81	90	85	0	921
2019	83	98	96	94	100	95	103	98	75	88	0	930
2020	76	87	102	100	95	103	95	104	91	75	0	928
2021	80	79	90	107	102	99	103	96	98	89	0	943

5. sep.	Klassetal											2016 I alt
	0. kl.	1. kl.	2. kl.	3. kl.	4. kl.	5. kl.	6. kl.	7. kl.	8. kl.	9. kl.	10. kl.	
2010	4	4	3	4	4	4	5	4	3	3	0	38
2011	3	4	4	3	4	4	4	5	4	3	0	38
2012	4	3	4	4	3	4	4	4	5	4	0	39
2013	4	4	3	4	4	3	4	4	4	5	0	39
2014	3	4	4	3	4	4	3	4	4	4	0	37
2015	4	4	4	4	3	4	4	3	4	4	0	38
2016	3	4	4	4	4	3	4	4	3	3	0	36
2017	4	4	4	4	4	4	3	4	4	3	0	38
2018	4	4	4	4	4	4	4	3	4	4	0	39
2019	3	4	4	4	4	4	4	4	3	4	0	38
2020	3	4	4	4	4	4	4	4	4	3	0	38
2021	3	3	4	4	4	4	4	4	4	4	0	38

5. sep.	Klassekvotienter											2016 I alt
	0. kl.	1. kl.	2. kl.	3. kl.	4. kl.	5. kl.	6. kl.	7. kl.	8. kl.	9. kl.	10. kl.	
2010	21,5	20,3	24,3	24,5	21,5	19,8	22,2	23,8	24,3	21,7	0,0	22,3
2011	24,3	21,0	20,5	24,0	24,3	22,0	20,8	22,0	21,5	22,3	0,0	22,2
2012	21,3	23,7	20,5	21,3	24,3	23,5	22,3	21,5	22,0	23,3	0,0	22,3
2013	23,0	21,3	24,0	21,8	22,3	24,0	24,0	23,8	22,3	20,6	0,0	22,6
2014	26,3	23,3	22,5	24,3	24,0	22,8	24,0	24,0	24,0	20,3	0,0	23,4
2015	22,3	21,0	23,8	23,5	24,0	24,3	23,0	22,3	22,3	22,3	0,0	22,8
2016	27,3	23,0	22,0	24,3	24,0	25,7	23,5	24,0	23,3	27,7	0,0	24,3
2017	22,0	21,5	23,5	22,8	25,0	24,3	26,7	24,0	21,5	25,0	0,0	23,5
2018	23,5	23,0	22,3	24,5	23,0	25,8	24,3	27,0	22,5	21,3	0,0	23,6
2019	27,7	24,5	24,0	23,5	25,0	23,8	25,8	24,5	25,0	22,0	0,0	24,5
2020	25,3	21,8	25,5	25,0	23,8	25,8	23,8	26,0	22,8	25,0	0,0	24,4
2021	26,7	26,3	22,5	26,8	25,5	24,8	25,8	24,0	24,5	22,3	0,0	24,8

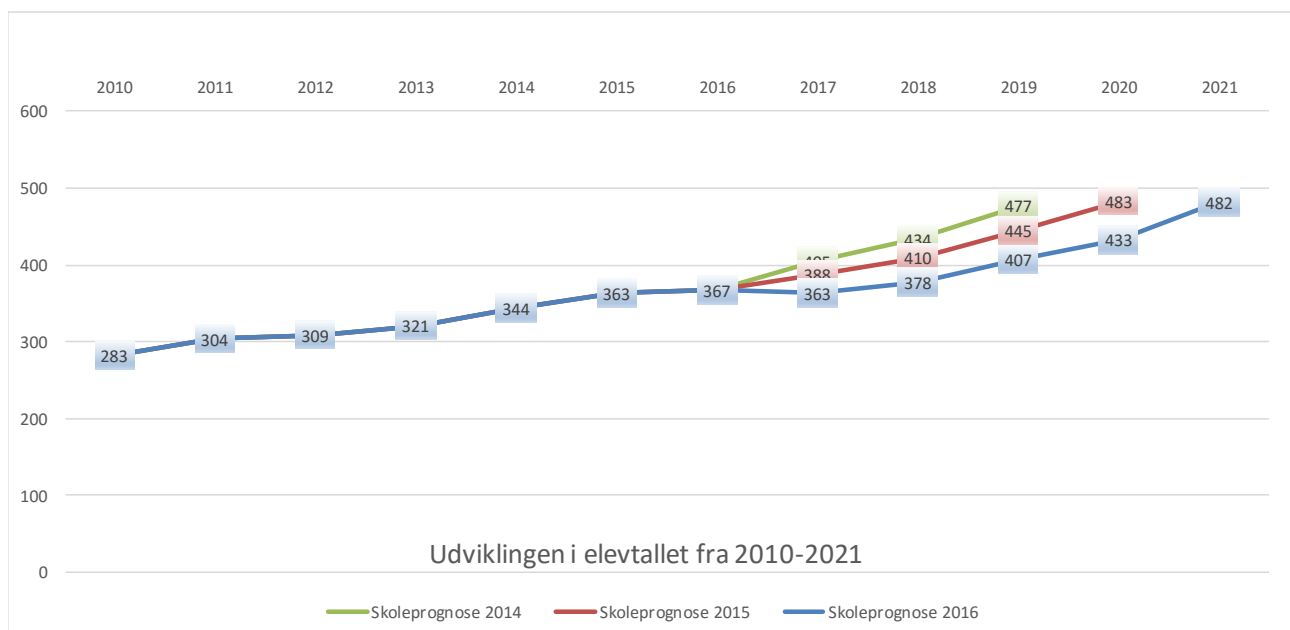


Lisbjergskolen

5. sep.	Elevtal											2016 I alt
	0. kl.	1. kl.	2. kl.	3. kl.	4. kl.	5. kl.	6. kl.	7. kl.	8. kl.	9. kl.	10. kl.	
2010	22	36	33	33	24	23	22	32	24	34	0	283
2011	36	34	40	30	37	25	24	21	33	24	0	304
2012	26	52	26	36	32	40	26	26	21	24	0	309
2013	37	29	46	29	33	33	43	26	25	20	0	321
2014	36	37	31	46	31	36	37	46	24	20	0	344
2015	21	45	37	33	48	34	38	43	46	18	0	363
2016	34	31	35	37	30	46	40	35	41	38	0	367
2017	34	40	34	35	36	32	51	42	33	26	0	363
2018	37	41	42	35	34	38	36	53	40	22	0	378
2019	48	45	44	44	35	36	42	38	49	26	0	407
2020	52	57	48	45	43	37	40	44	35	32	0	433
2021	69	62	61	50	45	45	41	43	42	24	0	482

5. sep.	Klassetal											2016 I alt
	0. kl.	1. kl.	2. kl.	3. kl.	4. kl.	5. kl.	6. kl.	7. kl.	8. kl.	9. kl.	10. kl.	
2010	1	2	2	1	1	1	1	1	1	2	0	13
2011	2	2	2	2	2	1	1	1	2	1	0	16
2012	2	2	1	2	2	2	1	1	1	1	0	15
2013	2	2	2	2	2	2	2	1	1	1	0	17
2014	2	3	3	2	2	2	2	2	1	1	0	20
2015	4	4	2	2	2	2	2	2	2	1	0	23
2016	2	2	2	2	2	2	2	2	2	2	0	20
2017	2	2	2	2	2	2	2	2	2	1	0	19
2018	2	2	2	2	2	2	2	2	2	1	0	19
2019	2	2	2	2	2	2	2	2	2	1	0	19
2020	2	3	2	2	2	2	2	2	2	2	0	21
2021	3	3	3	2	2	2	2	2	2	1	0	22

5. sep.	Klassekvotienter											2016 I alt
	0. kl.	1. kl.	2. kl.	3. kl.	4. kl.	5. kl.	6. kl.	7. kl.	8. kl.	9. kl.	10. kl.	
2010	22,0	18,0	16,5	33,0	24,0	23,0	22,0	32,0	24,0	17,0	0,0	21,8
2011	18,0	17,0	20,0	15,0	18,5	25,0	24,0	21,0	16,5	24,0	0,0	19,0
2012	13,0	26,0	26,0	18,0	16,0	20,0	26,0	26,0	21,0	24,0	0,0	20,6
2013	18,5	14,5	23,0	14,5	16,5	16,5	21,5	26,0	25,0	20,0	0,0	18,9
2014	18,0	12,3	10,3	23,0	15,5	18,0	18,5	23,0	24,0	20,0	0,0	17,2
2015	5,3	11,3	18,5	16,5	24,0	17,0	19,0	21,5	23,0	18,0	0,0	15,8
2016	17,0	15,5	17,5	18,5	15,0	23,0	20,0	17,5	20,5	19,0	0,0	18,4
2017	17,0	20,0	17,0	17,5	18,0	16,0	25,5	21,0	16,5	26,0	0,0	19,1
2018	18,5	20,5	21,0	17,5	17,0	19,0	18,0	26,5	20,0	22,0	0,0	19,9
2019	24,0	22,5	22,0	22,0	17,5	18,0	21,0	19,0	24,5	26,0	0,0	21,4
2020	26,0	19,0	24,0	22,5	21,5	18,5	20,0	22,0	17,5	16,0	0,0	20,6
2021	23,0	20,7	20,3	25,0	22,5	22,5	20,5	21,5	21,0	24,0	0,0	21,9

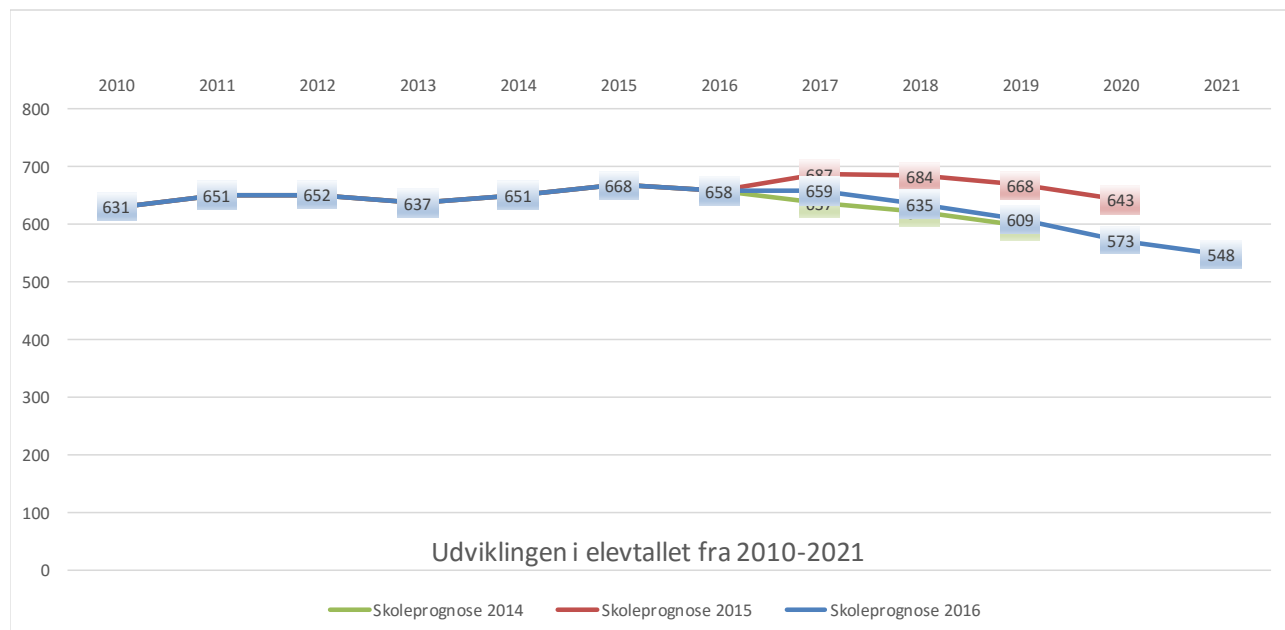


Lystrup Skole

5. sep.	Elevtal											2016 I alt
	0. kl.	1. kl.	2. kl.	3. kl.	4. kl.	5. kl.	6. kl.	7. kl.	8. kl.	9. kl.	10. kl.	
2010	92	80	75	61	60	51	45	68	50	49	0	631
2011	87	85	82	72	62	59	50	48	61	45	0	651
2012	87	85	82	71	68	59	62	49	43	46	0	652
2013	62	80	78	82	70	67	53	60	46	39	0	637
2014	76	61	81	77	78	66	68	52	54	38	0	651
2015	60	75	60	84	74	82	72	69	47	45	0	668
2016	47	57	71	61	85	72	88	71	68	38	0	658
2017	49	52	58	68	73	78	78	87	64	52	0	659
2018	43	51	51	59	71	71	81	78	78	52	0	635
2019	44	44	51	53	62	70	72	81	69	63	0	609
2020	44	45	44	52	55	61	72	72	72	56	0	573
2021	47	45	45	45	55	54	62	72	64	59	0	548

5. sep.	Klassetal											2016 I alt
	0. kl.	1. kl.	2. kl.	3. kl.	4. kl.	5. kl.	6. kl.	7. kl.	8. kl.	9. kl.	10. kl.	
2010	4	4	3	3	3	2	2	3	2	2	0	28
2011	4	4	4	3	3	3	2	2	3	2	0	30
2012	4	4	4	3	3	3	3	2	2	2	0	30
2013	3	4	4	4	3	3	3	3	2	2	0	31
2014	3	3	4	4	4	3	3	3	2	2	0	31
2015	3	3	3	4	3	4	3	3	2	2	0	30
2016	2	3	3	3	4	3	4	3	3	2	0	30
2017	2	2	3	3	3	3	3	4	3	2	0	28
2018	2	2	2	3	3	3	3	3	3	2	0	26
2019	2	2	2	2	3	3	3	3	3	3	0	26
2020	2	2	2	2	2	3	3	3	3	2	0	24
2021	2	2	2	2	2	2	3	3	3	3	0	24

5. sep.	Klassekvotienter											2016 I alt
	0. kl.	1. kl.	2. kl.	3. kl.	4. kl.	5. kl.	6. kl.	7. kl.	8. kl.	9. kl.	10. kl.	
2010	23,0	20,0	25,0	20,3	20,0	25,5	22,5	22,7	25,0	24,5	0,0	22,5
2011	21,8	21,3	20,5	24,0	20,7	19,7	25,0	24,0	20,3	22,5	0,0	21,7
2012	21,8	21,3	20,5	23,7	22,7	19,7	20,7	24,5	21,5	23,0	0,0	21,7
2013	20,7	20,0	19,5	20,5	23,3	22,3	17,7	20,0	23,0	19,5	0,0	20,5
2014	25,3	20,3	20,3	19,3	19,5	22,0	22,7	17,3	27,0	19,0	0,0	21,0
2015	20,0	25,0	20,0	21,0	24,7	20,5	24,0	23,0	23,5	22,5	0,0	22,3
2016	23,5	19,0	23,7	20,3	21,3	24,0	22,0	23,7	22,7	19,0	0,0	21,9
2017	24,5	26,0	19,3	22,7	24,3	26,0	26,0	21,8	21,3	26,0	0,0	23,5
2018	21,5	25,5	25,5	19,7	23,7	23,7	27,0	26,0	26,0	26,0	0,0	24,4
2019	22,0	22,0	25,5	26,5	20,7	23,3	24,0	27,0	23,0	21,0	0,0	23,4
2020	22,0	22,5	22,0	26,0	27,5	20,3	24,0	24,0	24,0	28,0	0,0	23,9
2021	23,5	22,5	22,5	22,5	27,5	27,0	20,7	24,0	21,3	19,7	0,0	22,8

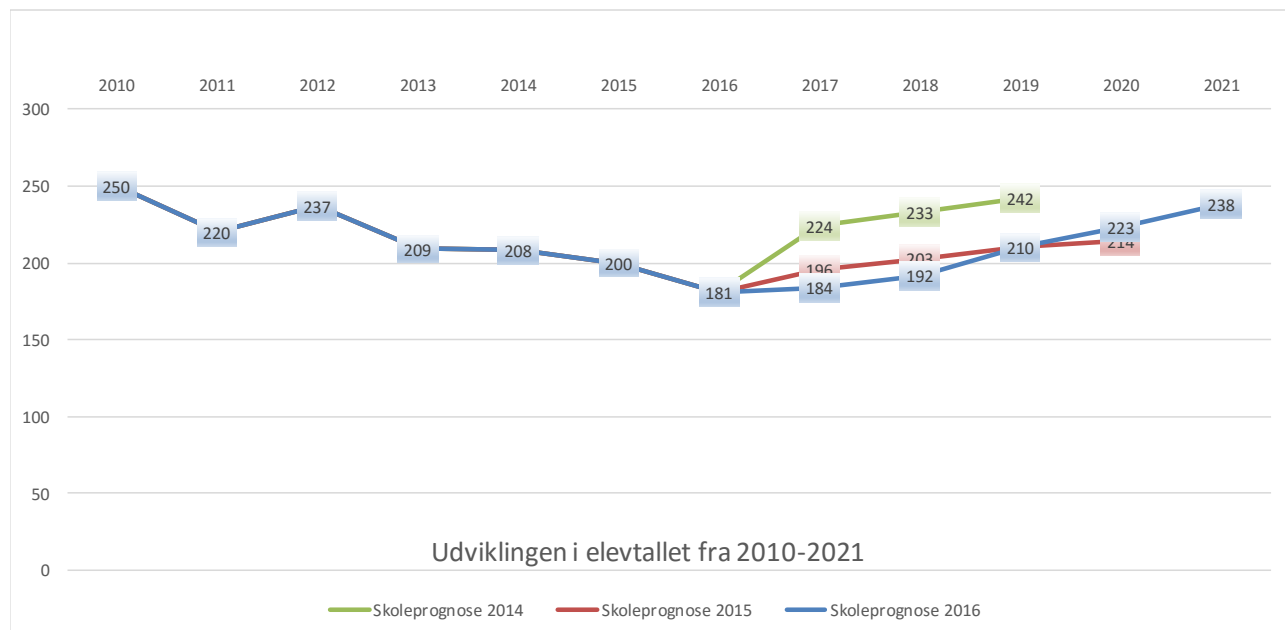


Læssøsgades Skole

5. sep.	Elevtal											2016 I alt
	0. kl.	1. kl.	2. kl.	3. kl.	4. kl.	5. kl.	6. kl.	7. kl.	8. kl.	9. kl.	10. kl.	
2010	25	22	11	21	30	24	23	23	20	27	24	250
2011	21	23	21	10	21	27	23	20	24	17	13	220
2012	38	22	24	18	16	21	26	20	20	21	11	237
2013	20	33	20	23	13	16	21	24	21	18	0	209
2014	31	19	20	16	19	16	16	25	23	23	0	208
2015	30	28	19	18	10	19	13	15	25	23	0	200
2016	24	28	23	19	14	9	21	10	12	21	0	181
2017	30	24	25	20	16	12	12	17	12	16	0	184
2018	31	29	22	23	16	15	13	12	17	14	0	192
2019	35	31	27	20	19	16	16	13	13	20	0	210
2020	41	34	28	25	17	18	17	15	13	15	0	223
2021	40	39	31	26	21	16	19	15	16	15	0	238

5. sep.	Klassetal											2016 I alt
	0. kl.	1. kl.	2. kl.	3. kl.	4. kl.	5. kl.	6. kl.	7. kl.	8. kl.	9. kl.	10. kl.	
2010	2	1	1	1	2	1	1	1	1	2	1	14
2011	1	1	1	1	1	2	1	1	1	1	1	12
2012	2	1	1	1	1	1	1	1	1	1	1	12
2013	1	2	1	1	1	1	1	1	1	1	0	11
2014	2	1	1	1	1	1	1	1	1	1	0	11
2015	2	2	1	1	1	1	1	1	1	1	0	12
2016	1	1	1	1	1	1	1	1	1	1	0	10
2017	2	1	1	1	1	1	1	1	1	1	0	11
2018	2	2	1	1	1	1	1	1	1	1	0	12
2019	2	2	1	1	1	1	1	1	1	1	0	12
2020	2	2	1	1	1	1	1	1	1	1	0	12
2021	2	2	2	1	1	1	1	1	1	1	0	13

5. sep.	Klassekvotienter											2016 I alt
	0. kl.	1. kl.	2. kl.	3. kl.	4. kl.	5. kl.	6. kl.	7. kl.	8. kl.	9. kl.	10. kl.	
2010	12,5	22,0	11,0	21,0	15,0	24,0	23,0	23,0	20,0	13,5	24,0	17,9
2011	21,0	23,0	21,0	10,0	21,0	13,5	23,0	20,0	24,0	17,0	13,0	18,3
2012	19,0	22,0	24,0	18,0	16,0	21,0	26,0	20,0	20,0	21,0	11,0	19,8
2013	20,0	16,5	20,0	23,0	13,0	16,0	21,0	24,0	21,0	18,0	0,0	19,0
2014	15,5	19,0	20,0	16,0	19,0	16,0	16,0	25,0	23,0	23,0	0,0	18,9
2015	15,0	14,0	19,0	18,0	10,0	19,0	13,0	15,0	25,0	23,0	0,0	16,7
2016	24,0	28,0	23,0	19,0	14,0	9,0	21,0	10,0	12,0	21,0	0,0	18,1
2017	15,0	24,0	25,0	20,0	16,0	12,0	12,0	17,0	12,0	16,0	0,0	16,7
2018	15,5	14,5	22,0	23,0	16,0	15,0	13,0	12,0	17,0	14,0	0,0	16,0
2019	17,5	15,5	27,0	20,0	19,0	16,0	16,0	13,0	13,0	20,0	0,0	17,5
2020	20,5	17,0	28,0	25,0	17,0	18,0	17,0	15,0	13,0	15,0	0,0	18,6
2021	20,0	19,5	15,5	26,0	21,0	16,0	19,0	15,0	16,0	15,0	0,0	18,3

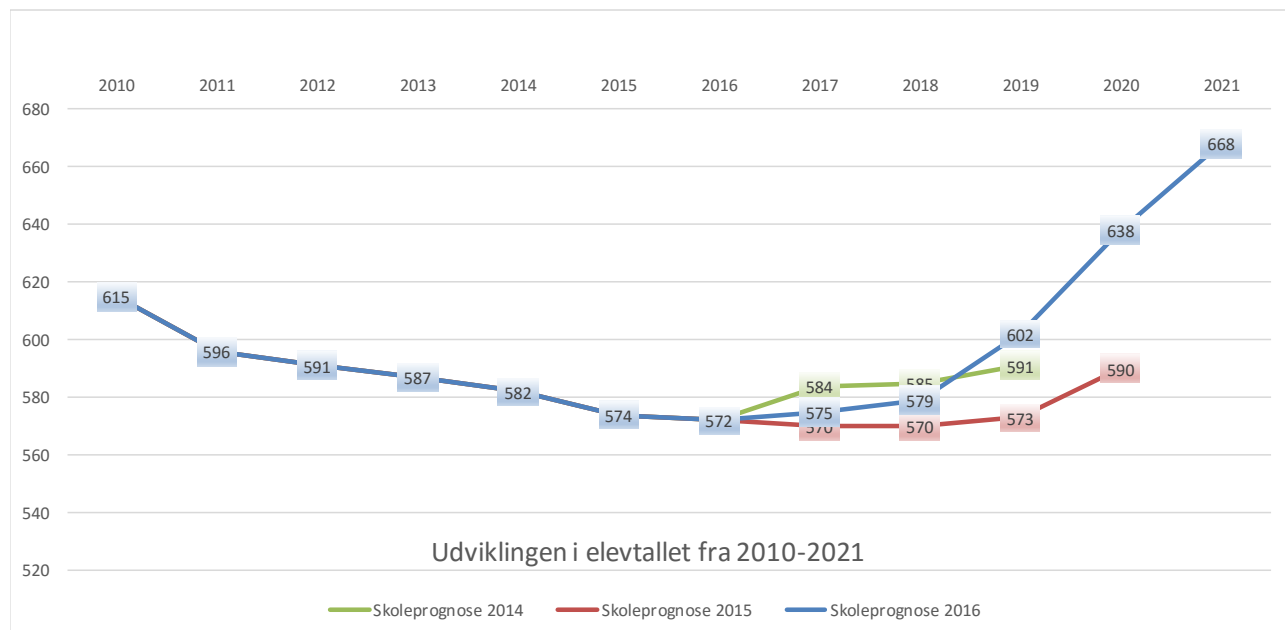


Malling Skole

5. sep.	Elevtal											2016 I alt
	0. kl.	1. kl.	2. kl.	3. kl.	4. kl.	5. kl.	6. kl.	7. kl.	8. kl.	9. kl.	10. kl.	
2010	46	55	72	69	57	46	71	71	69	59	0	615
2011	39	66	56	69	71	57	43	70	65	60	0	596
2012	48	62	66	56	69	71	58	44	68	49	0	591
2013	37	63	64	65	58	68	71	57	49	55	0	587
2014	46	53	82	60	46	59	62	74	56	44	0	582
2015	50	60	64	68	65	45	60	58	66	38	0	574
2016	50	64	71	52	67	62	44	56	49	57	0	572
2017	59	60	75	65	56	62	63	44	46	45	0	575
2018	50	70	69	73	65	54	60	61	37	40	0	579
2019	58	61	81	67	74	63	54	59	52	33	0	602
2020	68	70	70	80	68	71	63	52	50	46	0	638
2021	72	81	81	69	80	66	70	61	45	43	0	668

5. sep.	Klassetal											2016 I alt
	0. kl.	1. kl.	2. kl.	3. kl.	4. kl.	5. kl.	6. kl.	7. kl.	8. kl.	9. kl.	10. kl.	
2010	2	2	3	3	3	2	3	3	3	3	0	27
2011	2	3	3	3	3	3	2	3	3	3	0	28
2012	3	3	3	3	3	3	3	2	3	3	0	29
2013	2	3	3	2	3	3	3	3	2	3	0	27
2014	3	2	2	3	2	3	3	3	3	2	0	26
2015	2	2	3	3	4	2	3	3	3	2	0	27
2016	2	3	3	2	3	3	2	2	2	3	0	25
2017	3	3	3	3	2	3	3	2	2	2	0	26
2018	2	3	3	3	3	2	3	3	2	2	0	26
2019	3	3	3	3	3	3	2	3	2	2	0	27
2020	3	3	3	3	3	3	3	2	2	2	0	27
2021	3	3	3	3	3	3	3	3	2	2	0	28

5. sep.	Klassekvotienter											2016 I alt
	0. kl.	1. kl.	2. kl.	3. kl.	4. kl.	5. kl.	6. kl.	7. kl.	8. kl.	9. kl.	10. kl.	
2010	23,0	27,5	24,0	23,0	19,0	23,0	23,7	23,7	23,0	19,7	0,0	22,8
2011	19,5	22,0	18,7	23,0	23,7	19,0	21,5	23,3	21,7	20,0	0,0	21,3
2012	16,0	20,7	22,0	18,7	23,0	23,7	19,3	22,0	22,7	16,3	0,0	20,4
2013	18,5	21,0	21,3	32,5	19,3	22,7	23,7	19,0	24,5	18,3	0,0	21,7
2014	15,3	26,5	41,0	20,0	23,0	19,7	20,7	24,7	18,7	22,0	0,0	22,4
2015	25,0	30,0	21,3	22,7	16,3	22,5	20,0	19,3	22,0	19,0	0,0	21,3
2016	25,0	21,3	23,7	26,0	22,3	20,7	22,0	28,0	24,5	19,0	0,0	22,9
2017	19,7	20,0	25,0	21,7	28,0	20,7	21,0	22,0	23,0	22,5	0,0	22,1
2018	25,0	23,3	23,0	24,3	21,7	27,0	20,0	20,3	18,5	20,0	0,0	22,3
2019	19,3	20,3	27,0	22,3	24,7	21,0	27,0	19,7	26,0	16,5	0,0	22,3
2020	22,7	23,3	23,3	26,7	22,7	23,7	21,0	26,0	25,0	23,0	0,0	23,6
2021	24,0	27,0	27,0	23,0	26,7	22,0	23,3	20,3	22,5	21,5	0,0	23,9

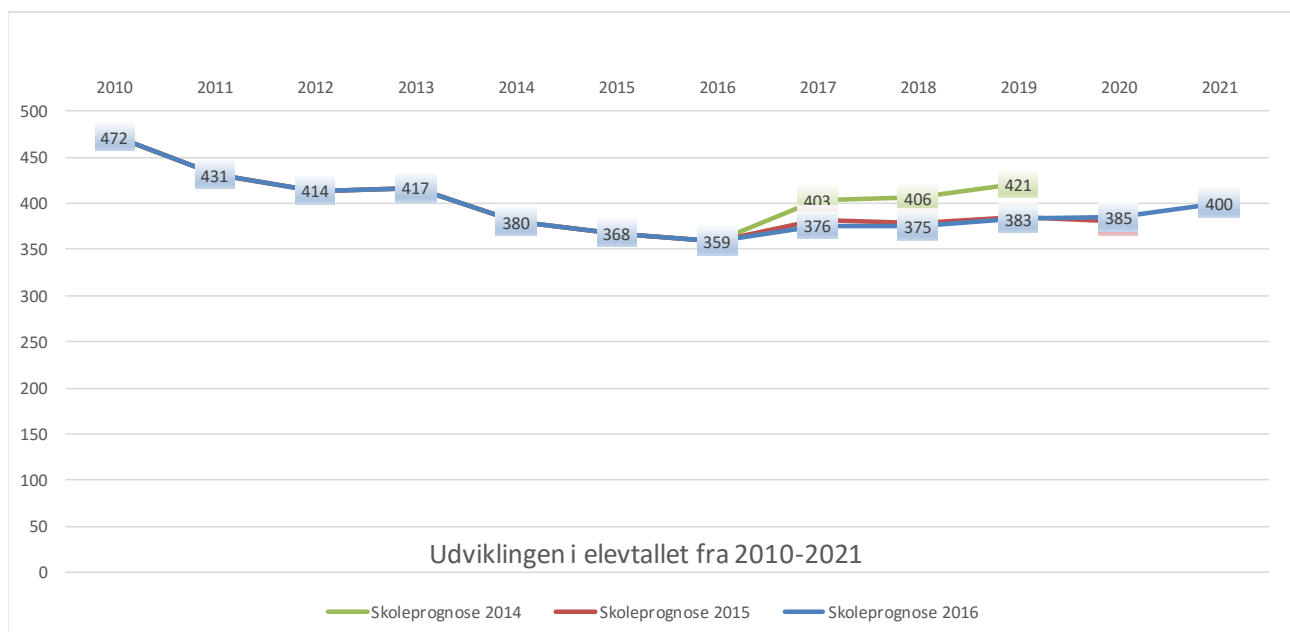


Møllevangskolen

5. sep.	Elevtal											2016 I alt
	0. kl.	1. kl.	2. kl.	3. kl.	4. kl.	5. kl.	6. kl.	7. kl.	8. kl.	9. kl.	10. kl.	
2010	47	41	54	40	49	57	61	36	41	46	0	472
2011	50	47	38	50	36	40	46	59	36	29	0	431
2012	36	47	47	34	47	35	36	41	58	33	0	414
2013	57	38	47	46	31	44	36	32	36	50	0	417
2014	49	49	37	44	45	29	36	32	27	32	0	380
2015	44	46	43	34	42	43	29	38	27	22	0	368
2016	54	40	44	39	31	37	35	24	30	25	0	359
2017	64	49	40	40	38	29	33	33	21	29	0	376
2018	55	59	46	38	37	36	26	30	27	21	0	375
2019	59	50	55	43	35	35	31	24	25	26	0	383
2020	55	54	48	52	41	33	30	29	19	24	0	385
2021	67	50	51	45	48	38	29	28	24	20	0	400

5. sep.	Klassetal											2016 I alt
	0. kl.	1. kl.	2. kl.	3. kl.	4. kl.	5. kl.	6. kl.	7. kl.	8. kl.	9. kl.	10. kl.	
2010	2	2	2	2	2	3	3	2	2	2	0	22
2011	2	2	2	2	2	2	2	3	2	2	0	21
2012	2	2	2	2	2	2	2	2	3	2	0	21
2013	3	2	2	2	2	2	2	2	2	3	0	22
2014	3	2	2	2	2	2	2	2	2	2	0	21
2015	3	2	2	2	2	2	2	2	2	1	0	20
2016	2	2	2	2	2	2	2	1	2	1	0	18
2017	3	2	2	2	2	2	2	2	1	2	0	20
2018	2	3	2	2	2	2	1	2	1	1	0	18
2019	3	2	2	2	2	2	2	1	1	1	0	18
2020	2	2	2	2	2	2	2	2	1	1	0	18
2021	3	2	2	2	2	2	2	1	1	1	0	18

5. sep.	Klassekvotienter											2016 I alt
	0. kl.	1. kl.	2. kl.	3. kl.	4. kl.	5. kl.	6. kl.	7. kl.	8. kl.	9. kl.	10. kl.	
2010	23,5	20,5	27,0	20,0	24,5	19,0	20,3	18,0	20,5	23,0	0,0	21,5
2011	25,0	23,5	19,0	25,0	18,0	20,0	23,0	19,7	18,0	14,5	0,0	20,5
2012	18,0	23,5	23,5	17,0	23,5	17,5	18,0	20,5	19,3	16,5	0,0	19,7
2013	19,0	19,0	23,5	23,0	15,5	22,0	18,0	16,0	18,0	16,7	0,0	19,0
2014	16,3	24,5	18,5	22,0	22,5	14,5	18,0	16,0	13,5	16,0	0,0	18,1
2015	14,7	23,0	21,5	17,0	21,0	21,5	14,5	19,0	13,5	22,0	0,0	18,4
2016	27,0	20,0	22,0	19,5	15,5	18,5	17,5	24,0	15,0	25,0	0,0	19,9
2017	21,3	24,5	20,0	20,0	19,0	14,5	16,5	16,5	21,0	14,5	0,0	18,8
2018	27,5	19,7	23,0	19,0	18,5	18,0	26,0	15,0	27,0	21,0	0,0	20,8
2019	19,7	25,0	27,5	21,5	17,5	17,5	15,5	24,0	25,0	26,0	0,0	21,3
2020	27,5	27,0	24,0	26,0	20,5	16,5	15,0	14,5	19,0	24,0	0,0	21,4
2021	22,3	25,0	25,5	22,5	24,0	19,0	14,5	28,0	24,0	20,0	0,0	22,2

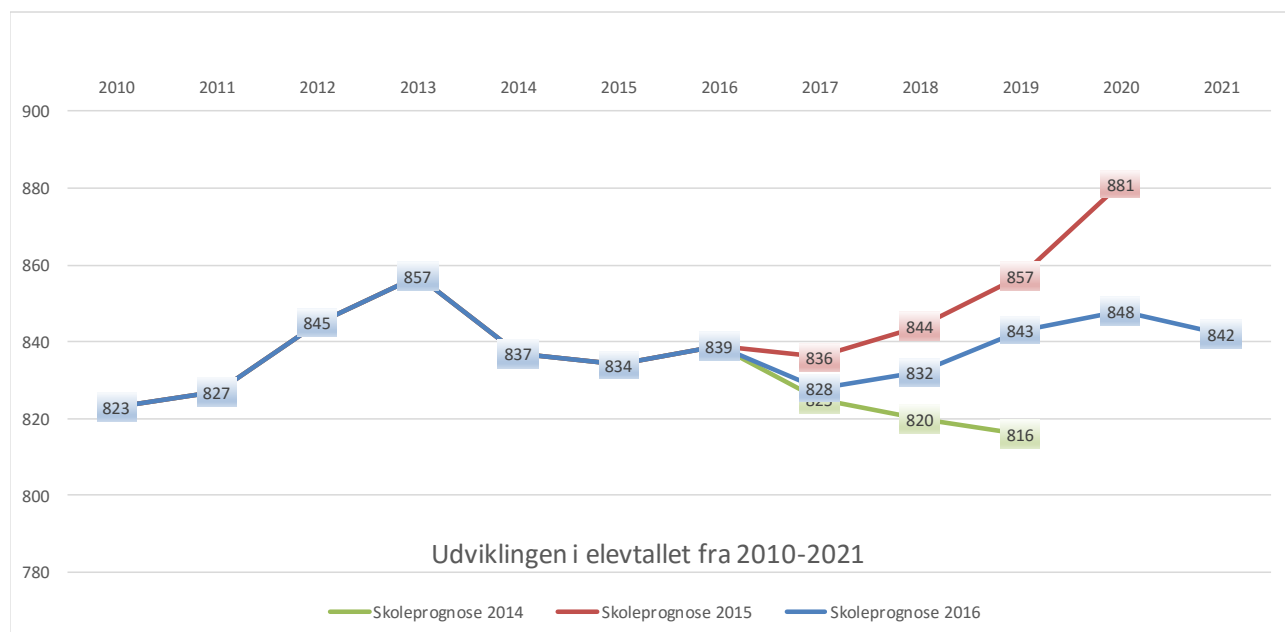


Mårslet Skole

5. sep.	Elevtal											2016 I alt
	0. kl.	1. kl.	2. kl.	3. kl.	4. kl.	5. kl.	6. kl.	7. kl.	8. kl.	9. kl.	10. kl.	
2010	103	73	91	96	90	79	83	81	63	64	0	823
2011	93	100	73	90	91	87	78	85	78	52	0	827
2012	95	88	96	71	90	89	88	77	83	68	0	845
2013	95	90	85	96	71	92	87	90	73	78	0	857
2014	79	93	91	85	96	71	88	87	86	61	0	837
2015	87	77	90	91	85	96	67	83	85	73	0	834
2016	95	88	77	90	91	80	96	67	80	75	0	839
2017	81	96	84	86	91	86	80	89	61	74	0	828
2018	94	81	96	89	86	90	82	77	81	56	0	832
2019	85	93	80	101	89	85	86	80	70	74	0	843
2020	97	84	93	85	101	88	81	83	72	64	0	848
2021	76	96	84	98	85	100	84	78	75	66	0	842

5. sep.	Klassetal										2016 I alt	
	0. kl.	1. kl.	2. kl.	3. kl.	4. kl.	5. kl.	6. kl.	7. kl.	8. kl.	9. kl.		10. kl.
2010	5	3	4	5	4	4	4	4	3	3	0	39
2011	4	5	3	4	4	4	4	4	4	2	0	38
2012	4	4	5	3	4	4	4	4	4	3	0	39
2013	4	4	4	4	3	4	4	4	3	4	0	38
2014	4	4	4	4	4	3	4	4	4	3	0	38
2015	4	3	4	4	4	4	3	4	4	3	0	37
2016	4	4	3	4	4	3	4	3	3	3	0	35
2017	3	4	3	4	4	4	3	4	3	3	0	35
2018	4	3	4	4	4	4	3	3	3	2	0	34
2019	4	4	3	4	4	4	4	3	3	3	0	36
2020	4	3	4	4	4	4	3	3	3	3	0	35
2021	3	4	3	4	4	4	3	3	3	3	0	34

5. sep.	Klassekvotienter											2016 I alt
	0. kl.	1. kl.	2. kl.	3. kl.	4. kl.	5. kl.	6. kl.	7. kl.	8. kl.	9. kl.	10. kl.	
2010	20,6	24,3	22,8	19,2	22,5	19,8	20,8	20,3	21,0	21,3	0,0	21,1
2011	23,3	20,0	24,3	22,5	22,8	21,8	19,5	21,3	19,5	26,0	0,0	21,8
2012	23,8	22,0	19,2	23,7	22,5	22,3	22,0	19,3	20,8	22,7	0,0	21,7
2013	23,8	22,5	21,3	24,0	23,7	23,0	21,8	22,5	24,3	19,5	0,0	22,6
2014	19,8	23,3	22,8	21,3	24,0	23,7	22,0	21,8	21,5	20,3	0,0	22,0
2015	21,8	25,7	22,5	22,8	21,3	24,0	22,3	20,8	21,3	24,3	0,0	22,5
2016	23,8	22,0	25,7	22,5	22,8	26,7	24,0	22,3	26,7	25,0	0,0	24,0
2017	27,0	24,0	28,0	21,5	22,8	21,5	26,7	22,3	20,3	24,7	0,0	23,7
2018	23,5	27,0	24,0	22,3	21,5	22,5	27,3	25,7	27,0	28,0	0,0	24,5
2019	21,3	23,3	26,7	25,3	22,3	21,3	21,5	26,7	23,3	24,7	0,0	23,4
2020	24,3	28,0	23,3	21,3	25,3	22,0	27,0	27,7	24,0	21,3	0,0	24,2
2021	25,3	24,0	28,0	24,5	21,3	25,0	28,0	26,0	25,0	22,0	0,0	24,8

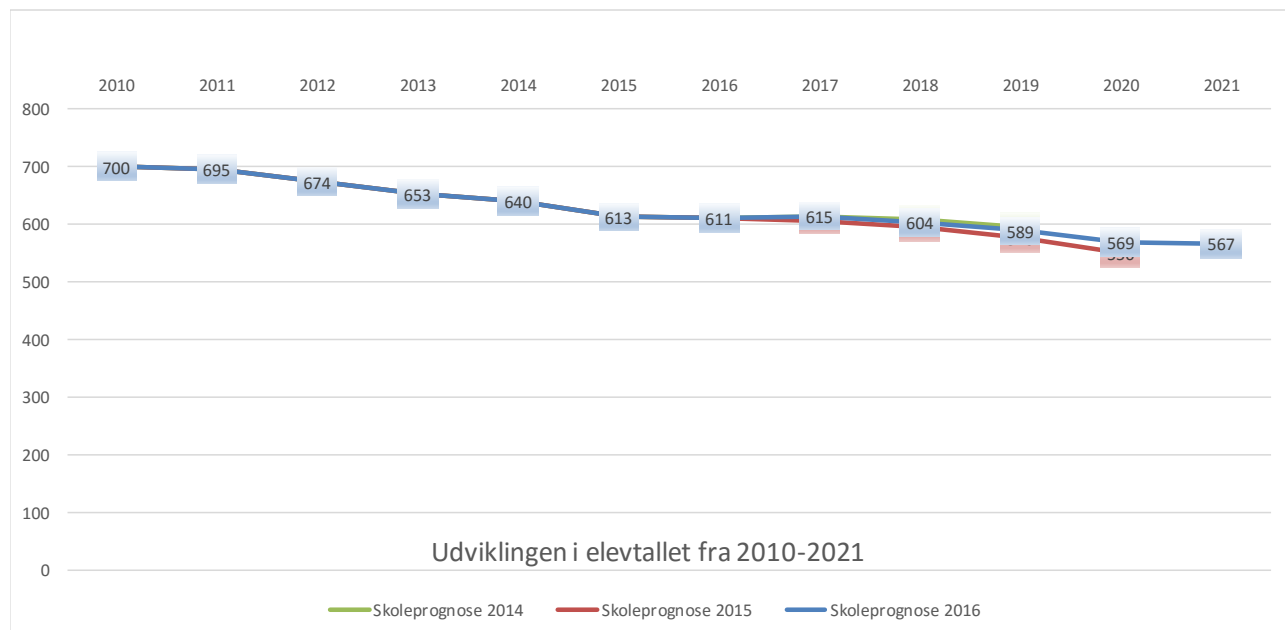


Næshøjskolen

5. sep.	Elevtal											2016 I alt
	0. kl.	1. kl.	2. kl.	3. kl.	4. kl.	5. kl.	6. kl.	7. kl.	8. kl.	9. kl.	10. kl.	
2010	76	77	70	62	70	75	83	67	67	53	0	700
2011	70	73	80	69	58	68	73	84	64	56	0	695
2012	61	68	71	79	68	58	66	70	73	60	0	674
2013	68	62	65	74	77	66	56	65	62	58	0	653
2014	68	66	63	62	73	77	64	52	59	56	0	640
2015	58	63	66	62	61	69	74	57	52	51	0	613
2016	72	57	63	64	59	62	67	71	53	43	0	611
2017	70	67	57	62	62	61	61	64	64	47	0	615
2018	61	66	66	57	60	63	59	58	58	56	0	604
2019	58	59	66	67	55	62	61	57	53	51	0	589
2020	49	56	59	67	65	57	60	59	51	46	0	569
2021	65	46	56	59	64	66	55	57	54	45	0	567

5. sep.	Klassetal											2016 I alt
	0. kl.	1. kl.	2. kl.	3. kl.	4. kl.	5. kl.	6. kl.	7. kl.	8. kl.	9. kl.	10. kl.	
2010	3	3	3	3	3	4	4	3	3	2	0	31
2011	3	3	3	3	3	3	3	4	3	2	0	30
2012	3	3	3	3	3	3	3	3	3	3	0	30
2013	3	3	3	3	3	3	3	3	3	3	0	30
2014	3	3	3	3	3	3	3	2	3	3	0	29
2015	3	3	3	3	3	3	3	3	2	2	0	28
2016	3	3	3	3	3	3	3	3	2	2	0	28
2017	3	3	3	3	3	3	3	3	3	2	0	29
2018	3	3	3	3	3	3	3	3	3	2	0	29
2019	3	3	3	3	2	3	3	3	2	2	0	27
2020	2	2	3	3	3	3	3	3	2	2	0	26
2021	3	2	2	3	3	3	2	3	2	2	0	25

5. sep.	Klassekvotienter											2016 I alt
	0. kl.	1. kl.	2. kl.	3. kl.	4. kl.	5. kl.	6. kl.	7. kl.	8. kl.	9. kl.	10. kl.	
2010	25,3	25,7	23,3	20,7	23,3	18,8	20,8	22,3	22,3	26,5	0,0	22,6
2011	23,3	24,3	26,7	23,0	19,3	22,7	24,3	21,0	21,3	28,0	0,0	23,2
2012	20,3	22,7	23,7	26,3	22,7	19,3	22,0	23,3	24,3	20,0	0,0	22,5
2013	22,7	20,7	21,7	24,7	25,7	22,0	18,7	21,7	20,7	19,3	0,0	21,8
2014	22,7	22,0	21,0	20,7	24,3	25,7	21,3	26,0	19,7	18,7	0,0	22,1
2015	19,3	21,0	22,0	20,7	20,3	23,0	24,7	19,0	26,0	25,5	0,0	21,9
2016	24,0	19,0	21,0	21,3	19,7	20,7	22,3	23,7	26,5	21,5	0,0	21,8
2017	23,3	22,3	19,0	20,7	20,7	20,3	20,3	21,3	21,3	23,5	0,0	21,2
2018	20,3	22,0	22,0	19,0	20,0	21,0	19,7	19,3	19,3	28,0	0,0	20,8
2019	19,3	19,7	22,0	22,3	27,5	20,7	20,3	19,0	26,5	25,5	0,0	21,8
2020	24,5	28,0	19,7	22,3	21,7	19,0	20,0	19,7	25,5	23,0	0,0	21,9
2021	21,7	23,0	28,0	19,7	21,3	22,0	27,5	19,0	27,0	22,5	0,0	22,7

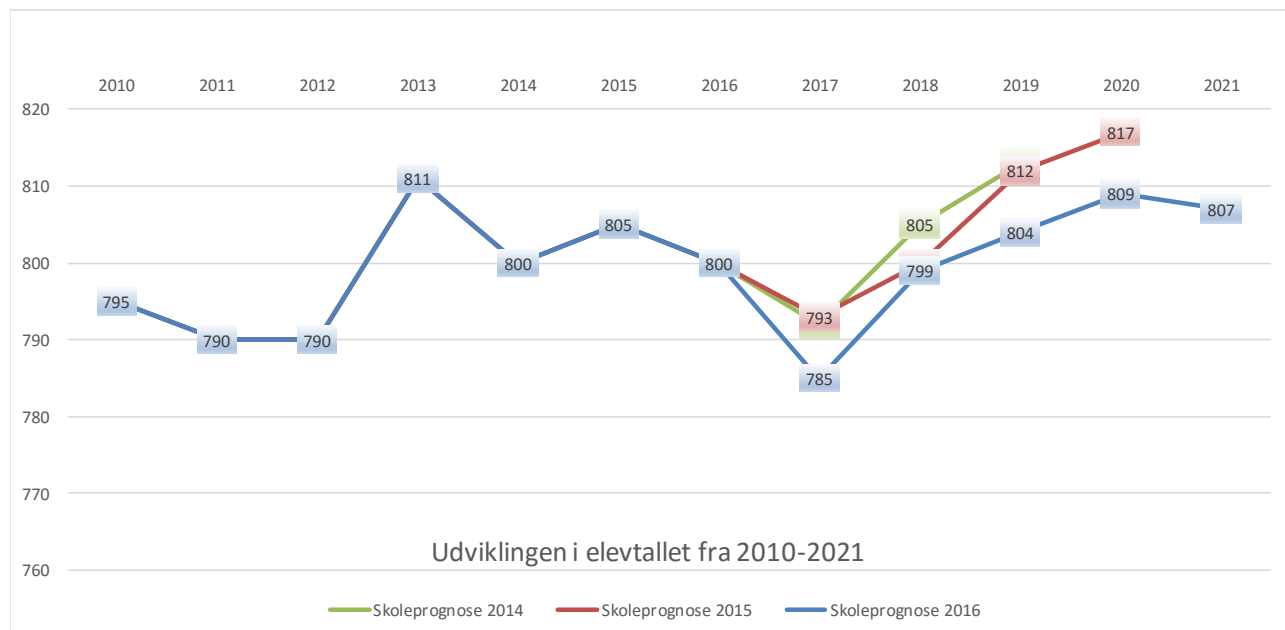


Risskov Skole

5. sep.	Elevtal											2016 I alt
	0. kl.	1. kl.	2. kl.	3. kl.	4. kl.	5. kl.	6. kl.	7. kl.	8. kl.	9. kl.	10. kl.	
2010	68	77	77	92	73	90	72	80	72	94	0	795
2011	84	72	80	77	94	72	93	72	73	73	0	790
2012	75	87	72	77	79	94	72	96	71	67	0	790
2013	85	77	88	73	82	76	97	72	96	65	0	811
2014	79	83	78	90	72	79	71	95	67	86	0	800
2015	102	79	85	79	94	73	74	68	90	61	0	805
2016	77	98	79	88	82	95	69	75	58	79	0	800
2017	78	76	96	81	94	81	85	73	63	58	0	785
2018	86	77	76	100	84	95	73	86	63	59	0	799
2019	79	85	77	79	105	85	86	74	74	60	0	804
2020	81	78	84	81	83	105	77	87	63	70	0	809
2021	84	80	78	88	85	84	95	78	75	60	0	807

5. sep.	Klassetal											2016 I alt
	0. kl.	1. kl.	2. kl.	3. kl.	4. kl.	5. kl.	6. kl.	7. kl.	8. kl.	9. kl.	10. kl.	
2010	3	3	3	4	3	4	3	3	3	4	0	33
2011	4	3	3	3	4	3	4	3	3	3	0	33
2012	3	4	3	3	3	4	3	4	3	3	0	33
2013	4	3	4	3	3	3	4	3	4	3	0	34
2014	4	4	3	4	3	3	3	4	3	4	0	35
2015	4	3	4	3	4	3	3	3	4	3	0	34
2016	3	4	3	4	3	4	3	3	3	3	0	33
2017	3	3	4	3	4	3	4	3	3	3	0	33
2018	4	3	3	4	3	4	3	4	3	3	0	34
2019	3	4	3	3	4	4	4	3	3	3	0	34
2020	3	3	3	3	3	4	3	4	3	3	0	32
2021	3	3	3	4	4	3	4	3	3	3	0	33

5. sep.	Klassekvotienter											2016 I alt
	0. kl.	1. kl.	2. kl.	3. kl.	4. kl.	5. kl.	6. kl.	7. kl.	8. kl.	9. kl.	10. kl.	
2010	22,7	25,7	25,7	23,0	24,3	22,5	24,0	26,7	24,0	23,5	0,0	24,1
2011	21,0	24,0	26,7	25,7	23,5	24,0	23,3	24,0	24,3	24,3	0,0	23,9
2012	25,0	21,8	24,0	25,7	26,3	23,5	24,0	24,0	23,7	22,3	0,0	23,9
2013	21,3	25,7	22,0	24,3	27,3	25,3	24,3	24,0	24,0	21,7	0,0	23,9
2014	19,8	20,8	26,0	22,5	24,0	26,3	23,7	23,8	22,3	21,5	0,0	22,9
2015	25,5	26,3	21,3	26,3	23,5	24,3	24,7	22,7	22,5	20,3	0,0	23,7
2016	25,7	24,5	26,3	22,0	27,3	23,8	23,0	25,0	19,3	26,3	0,0	24,2
2017	26,0	25,3	24,0	27,0	23,5	27,0	21,3	24,3	21,0	19,3	0,0	23,8
2018	21,5	25,7	25,3	25,0	28,0	23,8	24,3	21,5	21,0	19,7	0,0	23,5
2019	26,3	21,3	25,7	26,3	26,3	21,3	21,5	24,7	24,7	20,0	0,0	23,6
2020	27,0	26,0	28,0	27,0	27,7	26,3	25,7	21,8	21,0	23,3	0,0	25,3
2021	28,0	26,7	26,0	22,0	21,3	28,0	23,8	26,0	25,0	20,0	0,0	24,5

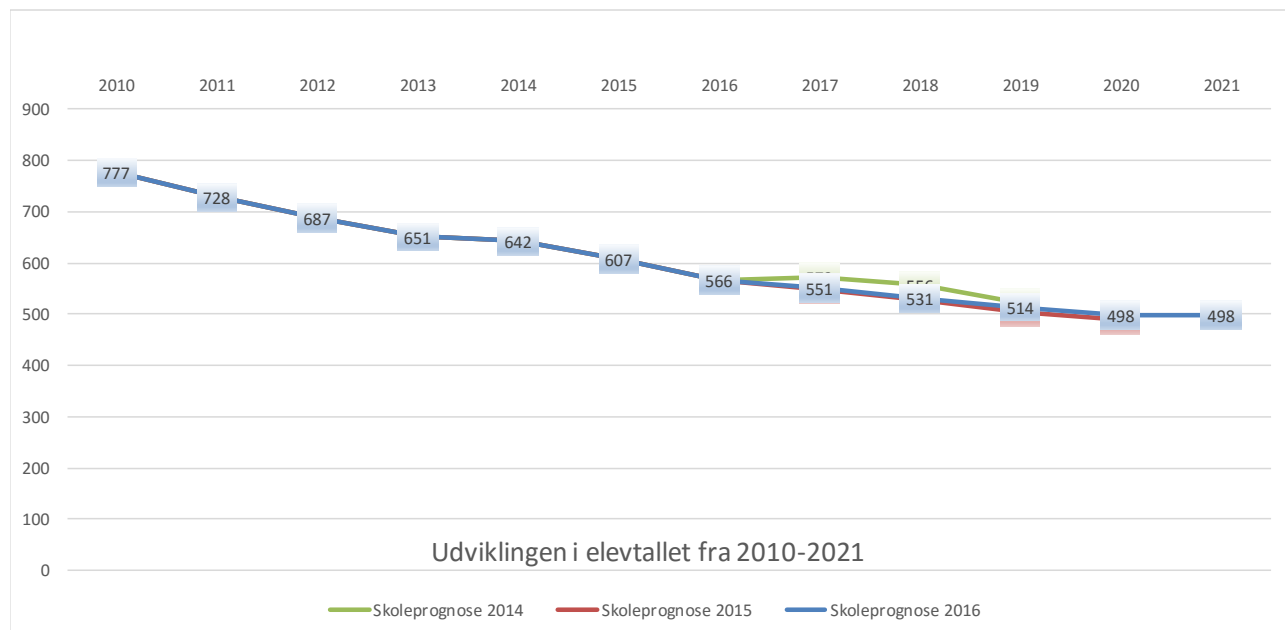


Rosenvangskolen

5. sep.	Elevtal											2016 I alt
	0. kl.	1. kl.	2. kl.	3. kl.	4. kl.	5. kl.	6. kl.	7. kl.	8. kl.	9. kl.	10. kl.	
2010	76	72	69	74	84	72	77	73	89	91	0	777
2011	54	73	72	71	73	90	70	75	65	85	0	728
2012	55	54	70	73	69	71	90	70	71	64	0	687
2013	47	53	57	71	74	67	73	88	61	60	0	651
2014	65	49	54	54	67	74	73	72	77	57	0	642
2015	47	64	48	54	51	65	67	73	67	71	0	607
2016	47	46	67	44	54	53	70	64	65	56	0	566
2017	50	47	50	58	45	57	57	70	58	59	0	551
2018	51	51	48	46	57	48	58	57	63	52	0	531
2019	43	52	53	45	45	60	50	59	51	56	0	514
2020	49	44	54	49	44	48	62	50	52	46	0	498
2021	54	49	45	50	48	47	50	62	46	47	0	498

5. sep.	Klassetal											2016 I alt
	0. kl.	1. kl.	2. kl.	3. kl.	4. kl.	5. kl.	6. kl.	7. kl.	8. kl.	9. kl.	10. kl.	
2010	3	3	3	3	4	3	3	3	4	4	0	33
2011	2	3	3	3	3	4	3	3	3	4	0	31
2012	2	2	3	3	3	3	4	3	3	3	0	29
2013	2	2	2	3	3	3	3	4	3	3	0	28
2014	3	2	2	2	3	3	3	3	4	3	0	28
2015	2	3	2	2	2	3	3	3	3	4	0	27
2016	2	2	3	2	2	2	3	3	3	2	0	24
2017	2	2	2	3	2	3	3	3	3	3	0	26
2018	2	2	2	2	3	2	3	3	3	2	0	24
2019	2	2	2	2	2	3	2	3	2	2	0	22
2020	2	2	2	2	2	2	3	2	2	2	0	21
2021	2	2	2	2	2	2	2	3	2	2	0	21

5. sep.	Klassekvotienter											2016 I alt
	0. kl.	1. kl.	2. kl.	3. kl.	4. kl.	5. kl.	6. kl.	7. kl.	8. kl.	9. kl.	10. kl.	
2010	25,3	24,0	23,0	24,7	21,0	24,0	25,7	24,3	22,3	22,8	0,0	23,5
2011	27,0	24,3	24,0	23,7	24,3	22,5	23,3	25,0	21,7	21,3	0,0	23,5
2012	27,5	27,0	23,3	24,3	23,0	23,7	22,5	23,3	23,7	21,3	0,0	23,7
2013	23,5	26,5	28,5	23,7	24,7	22,3	24,3	22,0	20,3	20,0	0,0	23,3
2014	21,7	24,5	27,0	27,0	22,3	24,7	24,3	24,0	19,3	19,0	0,0	22,9
2015	23,5	21,3	24,0	27,0	25,5	21,7	22,3	24,3	22,3	17,8	0,0	22,5
2016	23,5	23,0	22,3	22,0	27,0	26,5	23,3	21,3	21,7	28,0	0,0	23,6
2017	25,0	23,5	25,0	19,3	22,5	19,0	19,0	23,3	19,3	19,7	0,0	21,2
2018	25,5	25,5	24,0	23,0	19,0	24,0	19,3	19,0	21,0	26,0	0,0	22,1
2019	21,5	26,0	26,5	22,5	22,5	20,0	25,0	19,7	25,5	28,0	0,0	23,4
2020	24,5	22,0	27,0	24,5	22,0	24,0	20,7	25,0	26,0	23,0	0,0	23,7
2021	27,0	24,5	22,5	25,0	24,0	23,5	25,0	20,7	23,0	23,5	0,0	23,7

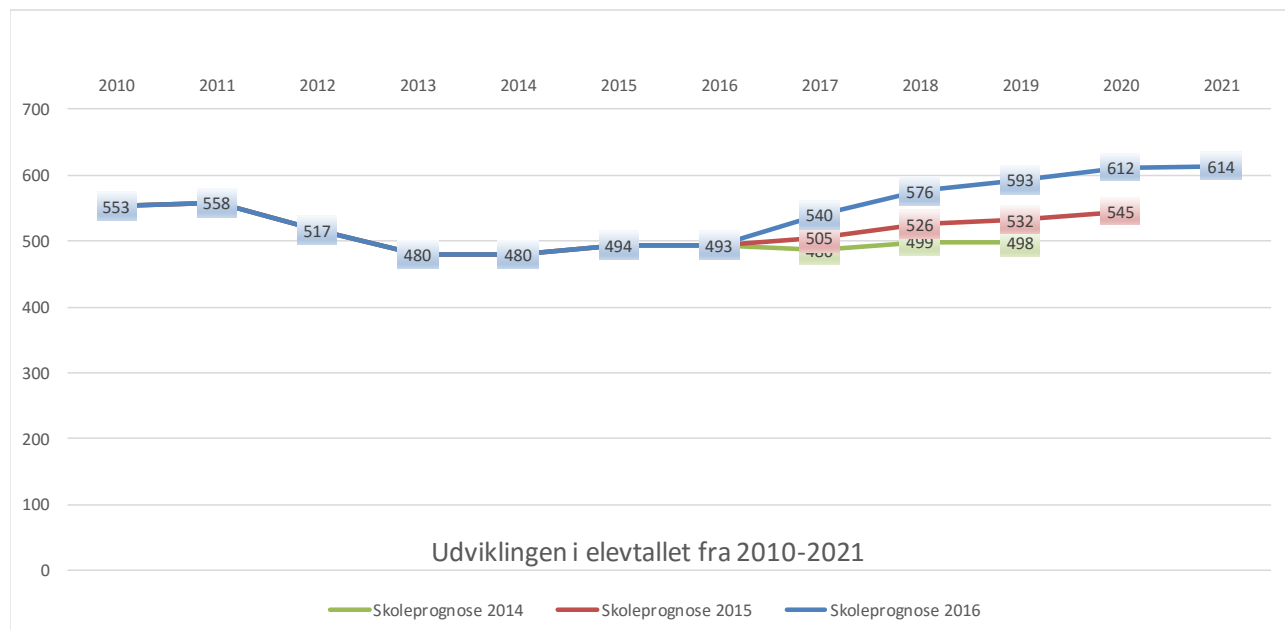


Rundhøjskolen

5. sep.	Elevtal											2016 I alt
	0. kl.	1. kl.	2. kl.	3. kl.	4. kl.	5. kl.	6. kl.	7. kl.	8. kl.	9. kl.	10. kl.	
2010	38	37	26	29	20	42	30	62	71	63	135	553
2011	38	37	37	26	28	18	42	26	107	66	133	558
2012	41	36	34	38	24	22	17	39	75	92	99	517
2013	30	42	37	34	38	22	23	5	75	74	100	480
2014	43	30	41	31	30	39	23	25	52	75	91	480
2015	40	40	25	43	32	29	36	28	73	55	93	494
2016	37	39	37	26	42	38	32	44	73	70	55	493
2017	41	36	34	37	30	42	38	44	86	71	81	540
2018	52	39	32	36	38	32	43	49	86	88	81	576
2019	45	50	35	33	37	41	32	55	96	88	81	593
2020	47	43	44	36	34	39	41	41	107	99	81	612
2021	43	45	38	46	38	37	40	53	84	109	81	614

5. sep.	Klassetal											2016 I alt
	0. kl.	1. kl.	2. kl.	3. kl.	4. kl.	5. kl.	6. kl.	7. kl.	8. kl.	9. kl.	10. kl.	
2010	2	2	1	2	1	2	2	3	4	3	6	28
2011	2	2	2	1	2	1	2	2	5	3	6	28
2012	2	2	2	2	1	1	1	2	4	5	4	26
2013	2	2	2	2	2	1	1	1	4	3	4	24
2014	2	2	2	2	2	2	1	1	2	3	4	23
2015	2	2	2	2	2	2	2	1	3	2	4	24
2016	2	2	2	1	2	2	2	2	3	3	2	23
2017	2	2	2	2	2	2	2	2	4	3	3	26
2018	2	2	2	2	2	2	2	2	4	4	3	27
2019	2	2	2	2	2	2	2	2	4	4	3	27
2020	2	2	2	2	2	2	2	2	4	4	3	27
2021	2	2	2	2	2	2	2	2	3	4	3	26

5. sep.	Klassekvotienter											2016 I alt
	0. kl.	1. kl.	2. kl.	3. kl.	4. kl.	5. kl.	6. kl.	7. kl.	8. kl.	9. kl.	10. kl.	
2010	19,0	18,5	26,0	14,5	20,0	21,0	15,0	20,7	17,8	21,0	22,5	19,8
2011	19,0	18,5	18,5	26,0	14,0	18,0	21,0	13,0	21,4	22,0	22,2	19,9
2012	20,5	18,0	17,0	19,0	24,0	22,0	17,0	19,5	18,8	18,4	24,8	19,9
2013	15,0	21,0	18,5	17,0	19,0	22,0	23,0	5,0	18,8	24,7	25,0	20,0
2014	21,5	15,0	20,5	15,5	15,0	19,5	23,0	25,0	26,0	25,0	22,8	20,9
2015	20,0	20,0	12,5	21,5	16,0	14,5	18,0	28,0	24,3	27,5	23,3	20,6
2016	18,5	19,5	18,5	26,0	21,0	19,0	16,0	22,0	24,3	23,3	27,5	21,4
2017	20,5	18,0	17,0	18,5	15,0	21,0	19,0	22,0	21,5	23,7	27,0	20,8
2018	26,0	19,5	16,0	18,0	19,0	16,0	21,5	24,5	21,5	22,0	27,0	21,3
2019	22,5	25,0	17,5	16,5	18,5	20,5	16,0	27,5	24,0	22,0	27,0	22,0
2020	23,5	21,5	22,0	18,0	17,0	19,5	20,5	20,5	26,8	24,8	27,0	22,7
2021	21,5	22,5	19,0	23,0	19,0	18,5	20,0	26,5	28,0	27,3	27,0	23,6

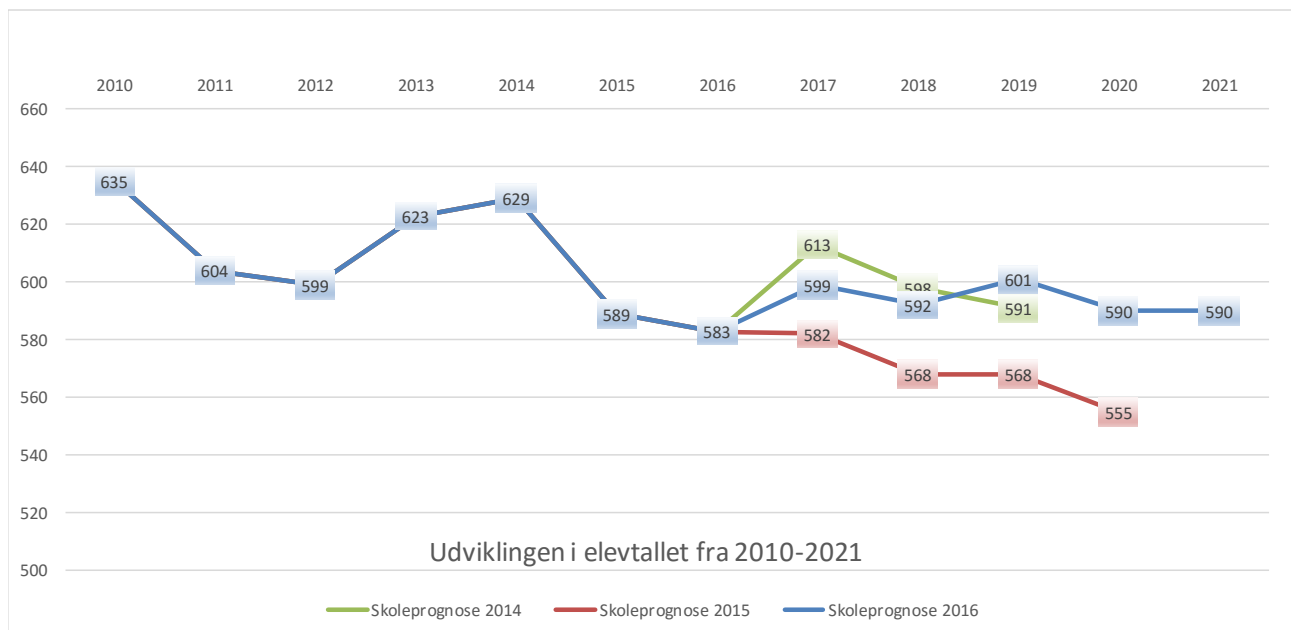


Sabro-Korsvejskolen

5. sep.	Elevtal											2016 I alt
	0. kl.	1. kl.	2. kl.	3. kl.	4. kl.	5. kl.	6. kl.	7. kl.	8. kl.	9. kl.	10. kl.	
2010	71	62	78	54	65	70	65	54	59	57	0	635
2011	48	73	61	77	52	58	69	67	45	54	0	604
2012	61	47	73	61	77	55	61	64	60	40	0	599
2013	73	60	47	69	58	75	53	63	65	60	0	623
2014	64	75	58	51	65	59	72	52	67	66	0	629
2015	55	65	68	59	47	64	52	69	47	63	0	589
2016	65	53	65	68	59	50	67	52	68	36	0	583
2017	64	59	59	63	66	61	54	63	55	55	0	599
2018	59	61	60	60	60	69	60	54	60	49	0	592
2019	69	57	62	61	57	63	68	60	51	53	0	601
2020	51	67	57	63	59	60	63	69	56	45	0	590
2021	57	48	68	59	60	61	59	63	65	50	0	590

5. sep.	Klassetal											2016 I alt
	0. kl.	1. kl.	2. kl.	3. kl.	4. kl.	5. kl.	6. kl.	7. kl.	8. kl.	9. kl.	10. kl.	
2010	3	3	4	3	3	3	3	3	3	3	0	31
2011	2	3	3	4	2	3	3	3	2	2	0	27
2012	3	2	3	3	3	2	3	3	3	2	0	27
2013	3	3	2	3	3	3	2	3	3	3	0	28
2014	3	3	3	2	3	3	3	2	3	3	0	28
2015	3	3	3	3	2	3	2	4	2	3	0	28
2016	3	2	3	3	3	2	3	2	3	2	0	26
2017	3	3	3	3	3	3	2	3	2	2	0	27
2018	3	3	3	3	3	3	3	2	3	2	0	28
2019	3	3	3	3	3	3	3	3	2	2	0	28
2020	2	3	3	3	3	3	3	3	2	2	0	27
2021	3	2	3	3	3	3	3	3	3	2	0	28

5. sep.	Klassekvotienter											2016 I alt
	0. kl.	1. kl.	2. kl.	3. kl.	4. kl.	5. kl.	6. kl.	7. kl.	8. kl.	9. kl.	10. kl.	
2010	23,7	20,7	19,5	18,0	21,7	23,3	21,7	18,0	19,7	19,0	0,0	20,5
2011	24,0	24,3	20,3	19,3	26,0	19,3	23,0	22,3	22,5	27,0	0,0	22,4
2012	20,3	23,5	24,3	20,3	25,7	27,5	20,3	21,3	20,0	20,0	0,0	22,2
2013	24,3	20,0	23,5	23,0	19,3	25,0	26,5	21,0	21,7	20,0	0,0	22,3
2014	21,3	25,0	19,3	25,5	21,7	19,7	24,0	26,0	22,3	22,0	0,0	22,5
2015	18,3	21,7	22,7	19,7	23,5	21,3	26,0	17,3	23,5	21,0	0,0	21,0
2016	21,7	26,5	21,7	22,7	19,7	25,0	22,3	26,0	22,7	18,0	0,0	22,4
2017	21,3	19,7	19,7	21,0	22,0	20,3	27,0	21,0	27,5	27,5	0,0	22,2
2018	19,7	20,3	20,0	20,0	20,0	23,0	20,0	27,0	20,0	24,5	0,0	21,1
2019	23,0	19,0	20,7	20,3	19,0	21,0	22,7	20,0	25,5	26,5	0,0	21,5
2020	25,5	22,3	19,0	21,0	19,7	20,0	21,0	23,0	28,0	22,5	0,0	21,9
2021	19,0	24,0	22,7	19,7	20,0	20,3	19,7	21,0	21,7	25,0	0,0	21,1

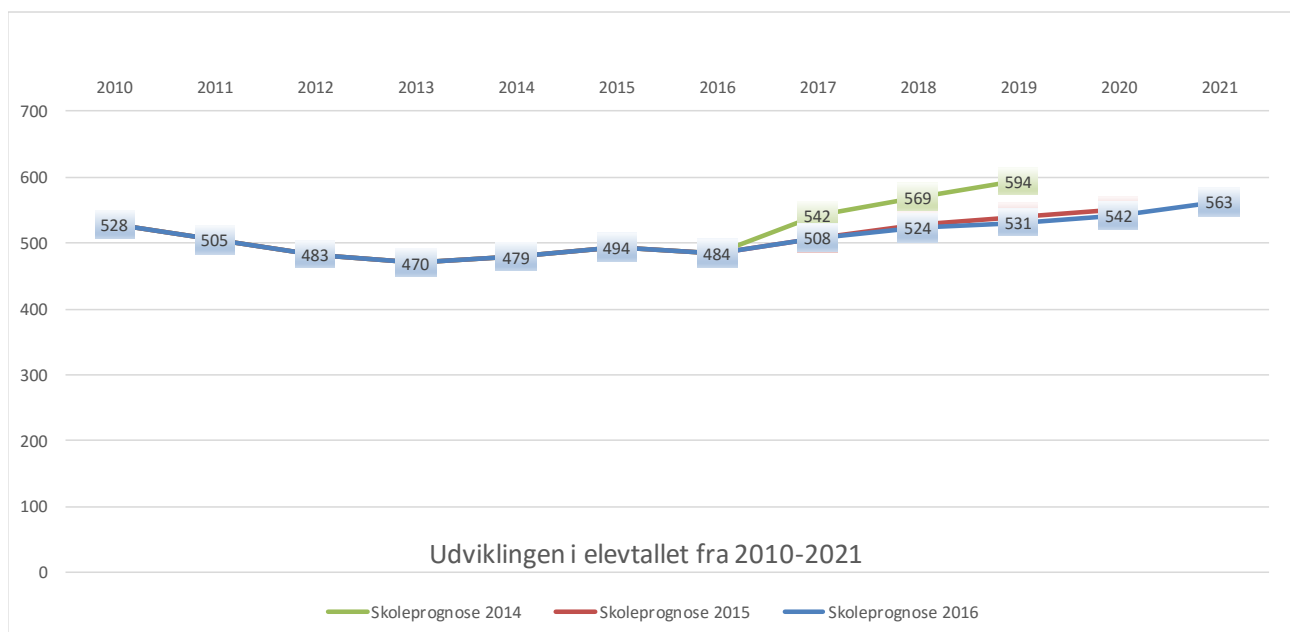


Samsøgades Skole

5. sep.	Elevtal											2016 I alt
	0. kl.	1. kl.	2. kl.	3. kl.	4. kl.	5. kl.	6. kl.	7. kl.	8. kl.	9. kl.	10. kl.	
2010	57	60	46	46	47	48	63	48	65	48	0	528
2011	45	52	56	46	47	47	44	61	49	58	0	505
2012	65	42	50	50	44	48	47	49	46	42	0	483
2013	55	64	38	48	47	44	50	44	44	36	0	470
2014	51	53	65	36	49	49	38	51	45	42	0	479
2015	63	46	56	62	34	47	50	41	45	50	0	494
2016	55	65	43	52	59	34	42	47	41	46	0	484
2017	70	55	60	45	53	50	38	48	43	46	0	508
2018	69	68	53	60	43	50	49	41	45	46	0	524
2019	60	67	65	53	57	41	49	52	39	48	0	531
2020	64	59	65	66	51	54	41	52	49	41	0	542
2021	69	62	57	65	63	48	53	44	50	52	0	563

5. sep.	Klassetal											2016 I alt
	0. kl.	1. kl.	2. kl.	3. kl.	4. kl.	5. kl.	6. kl.	7. kl.	8. kl.	9. kl.	10. kl.	
2010	3	3	2	2	2	2	3	2	3	2	0	24
2011	2	2	2	2	2	2	2	3	2	2	0	21
2012	3	2	2	2	2	2	2	2	2	2	0	21
2013	3	3	2	2	2	2	2	2	2	2	0	22
2014	3	3	3	2	2	2	2	2	2	2	0	23
2015	3	2	3	3	2	2	2	2	2	2	0	23
2016	2	3	2	2	3	2	2	2	2	2	0	22
2017	3	2	3	2	2	2	2	2	2	2	0	22
2018	3	3	2	3	2	2	2	2	2	2	0	23
2019	3	3	3	2	3	2	2	2	2	2	0	24
2020	3	3	3	3	2	2	2	2	2	2	0	24
2021	3	3	3	3	3	2	2	2	2	2	0	25

5. sep.	Klassekvotienter											2016 I alt
	0. kl.	1. kl.	2. kl.	3. kl.	4. kl.	5. kl.	6. kl.	7. kl.	8. kl.	9. kl.	10. kl.	
2010	19,0	20,0	23,0	23,0	23,5	24,0	21,0	24,0	21,7	24,0	0,0	22,0
2011	22,5	26,0	28,0	23,0	23,5	23,5	22,0	20,3	24,5	29,0	0,0	24,0
2012	21,7	21,0	25,0	25,0	22,0	24,0	23,5	24,5	23,0	21,0	0,0	23,0
2013	18,3	21,3	19,0	24,0	23,5	22,0	25,0	22,0	22,0	18,0	0,0	21,4
2014	17,0	17,7	21,7	18,0	24,5	24,5	19,0	25,5	22,5	21,0	0,0	20,8
2015	21,0	23,0	18,7	20,7	17,0	23,5	25,0	20,5	22,5	25,0	0,0	21,5
2016	27,5	21,7	21,5	26,0	19,7	17,0	21,0	23,5	20,5	23,0	0,0	22,0
2017	23,3	27,5	20,0	22,5	26,5	25,0	19,0	24,0	21,5	23,0	0,0	23,1
2018	23,0	22,7	26,5	20,0	21,5	25,0	24,5	20,5	22,5	23,0	0,0	22,8
2019	20,0	22,3	21,7	26,5	19,0	20,5	24,5	26,0	19,5	24,0	0,0	22,1
2020	21,3	19,7	21,7	22,0	25,5	27,0	20,5	26,0	24,5	20,5	0,0	22,6
2021	23,0	20,7	19,0	21,7	21,0	24,0	26,5	22,0	25,0	26,0	0,0	22,5

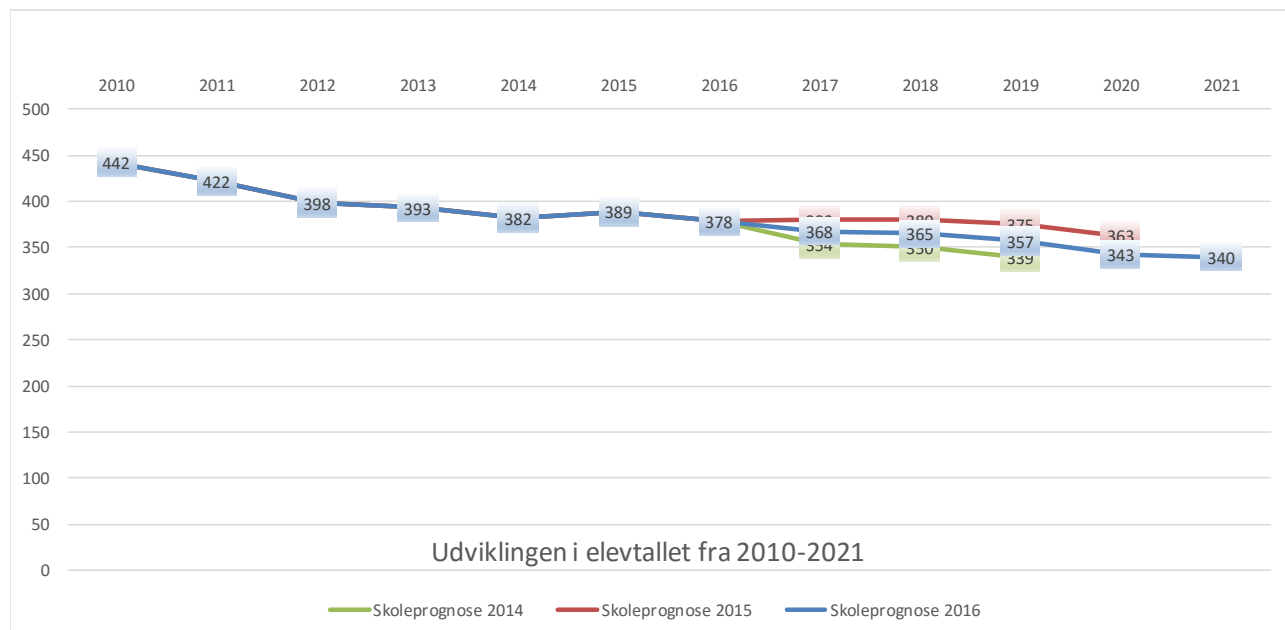


Skjoldhøjskolen

5. sep.	Elevtal											2016 I alt
	0. kl.	1. kl.	2. kl.	3. kl.	4. kl.	5. kl.	6. kl.	7. kl.	8. kl.	9. kl.	10. kl.	
2010	48	41	40	45	50	42	45	46	32	53	0	442
2011	34	48	42	41	47	47	44	44	40	35	0	422
2012	24	37	47	41	43	41	46	41	39	39	0	398
2013	36	27	36	45	42	43	44	42	37	41	0	393
2014	32	35	34	38	45	44	41	47	32	34	0	382
2015	37	30	39	38	39	48	44	41	44	29	0	389
2016	28	41	31	39	39	33	48	41	36	42	0	378
2017	32	30	42	32	40	38	36	47	35	36	0	368
2018	33	34	32	44	33	39	38	36	40	36	0	365
2019	28	35	35	33	45	32	40	38	31	40	0	357
2020	27	30	37	37	34	43	33	39	32	31	0	343
2021	26	29	32	38	38	33	44	33	34	33	0	340

5. sep.	Klassetal											2016 I alt
	0. kl.	1. kl.	2. kl.	3. kl.	4. kl.	5. kl.	6. kl.	7. kl.	8. kl.	9. kl.	10. kl.	
2010	2	2	2	2	2	2	2	2	2	3	0	21
2011	2	2	2	2	2	2	2	2	2	2	0	20
2012	1	2	2	2	2	2	2	2	2	2	0	19
2013	2	1	2	2	2	2	2	2	2	2	0	19
2014	2	2	2	2	2	2	2	2	2	2	0	20
2015	2	2	2	2	2	2	2	2	2	2	0	20
2016	1	2	2	2	2	2	2	2	2	2	0	19
2017	2	2	2	2	2	2	2	2	2	2	0	20
2018	2	2	2	2	2	2	2	2	2	2	0	20
2019	1	2	2	2	2	2	2	2	2	2	0	19
2020	1	2	2	2	2	2	2	2	2	2	0	19
2021	1	2	2	2	2	2	2	2	2	2	0	19

5. sep.	Klassekvotienter											2016 I alt
	0. kl.	1. kl.	2. kl.	3. kl.	4. kl.	5. kl.	6. kl.	7. kl.	8. kl.	9. kl.	10. kl.	
2010	24,0	20,5	20,0	22,5	25,0	21,0	22,5	23,0	16,0	17,7	0,0	21,0
2011	17,0	24,0	21,0	20,5	23,5	23,5	22,0	22,0	20,0	17,5	0,0	21,1
2012	24,0	18,5	23,5	20,5	21,5	20,5	23,0	20,5	19,5	19,5	0,0	20,9
2013	18,0	27,0	18,0	22,5	21,0	21,5	22,0	21,0	18,5	20,5	0,0	20,7
2014	16,0	17,5	17,0	19,0	22,5	22,0	20,5	23,5	16,0	17,0	0,0	19,1
2015	18,5	15,0	19,5	19,0	19,5	24,0	22,0	20,5	22,0	14,5	0,0	19,5
2016	28,0	20,5	15,5	19,5	19,5	16,5	24,0	20,5	18,0	21,0	0,0	19,9
2017	16,0	15,0	21,0	16,0	20,0	19,0	18,0	23,5	17,5	18,0	0,0	18,4
2018	16,5	17,0	16,0	22,0	16,5	19,5	19,0	18,0	20,0	18,0	0,0	18,3
2019	28,0	17,5	17,5	16,5	22,5	16,0	20,0	19,0	15,5	20,0	0,0	18,8
2020	27,0	15,0	18,5	18,5	17,0	21,5	16,5	19,5	16,0	15,5	0,0	18,1
2021	26,0	14,5	16,0	19,0	19,0	16,5	22,0	16,5	17,0	16,5	0,0	17,9

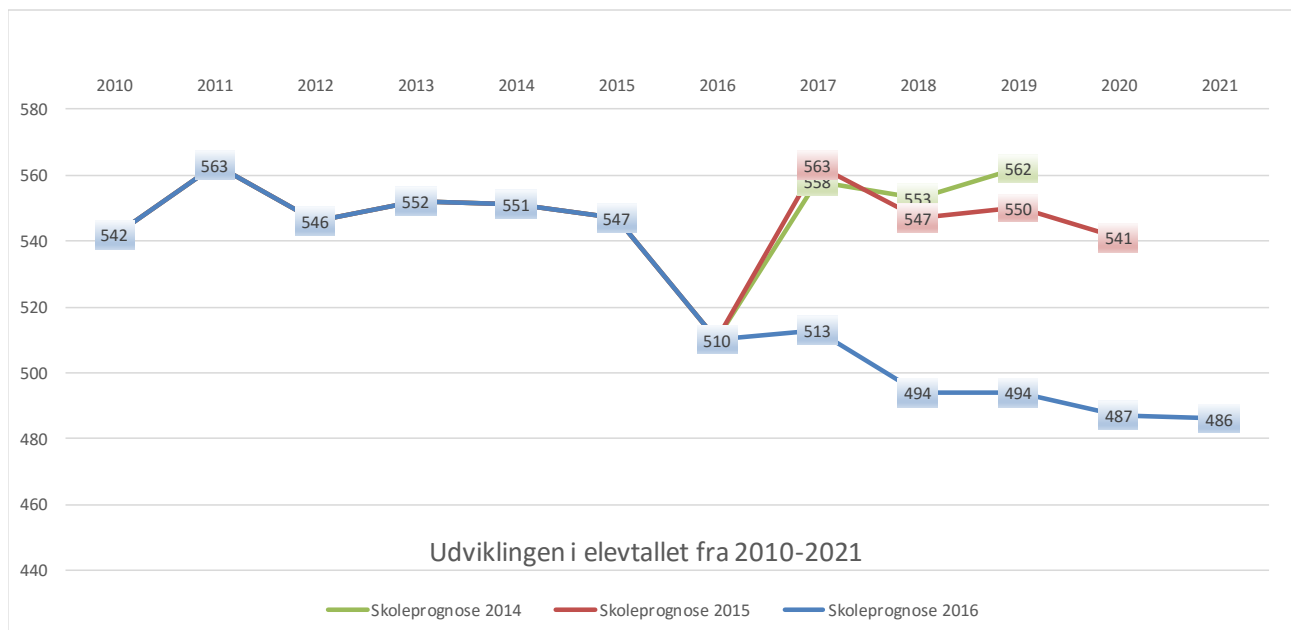


Skovvangskolen

5. sep.	Elevtal											2016 I alt
	0. kl.	1. kl.	2. kl.	3. kl.	4. kl.	5. kl.	6. kl.	7. kl.	8. kl.	9. kl.	10. kl.	
2010	59	53	68	48	59	56	52	61	44	42	0	542
2011	63	62	52	69	47	57	56	51	61	45	0	563
2012	62	57	61	53	67	45	52	53	47	49	0	546
2013	68	59	56	58	51	69	47	54	49	41	0	552
2014	50	68	58	57	60	50	69	47	49	43	0	551
2015	61	46	67	58	55	64	48	72	32	44	0	547
2016	48	54	47	62	50	51	59	48	61	30	0	510
2017	51	45	56	51	58	47	51	62	40	52	0	513
2018	57	47	47	57	47	56	44	54	49	36	0	494
2019	58	52	49	49	53	45	53	47	43	45	0	494
2020	55	54	55	51	46	51	43	56	37	39	0	487
2021	61	50	56	56	48	44	48	45	45	33	0	486

5. sep.	Klassetal											2016 I alt
	0. kl.	1. kl.	2. kl.	3. kl.	4. kl.	5. kl.	6. kl.	7. kl.	8. kl.	9. kl.	10. kl.	
2010	3	2	3	2	3	3	2	3	2	2	0	25
2011	3	3	2	3	2	3	3	2	3	2	0	26
2012	3	3	3	2	3	2	3	3	2	2	0	26
2013	3	3	3	3	2	3	2	3	2	2	0	26
2014	3	3	3	3	3	2	3	2	2	2	0	26
2015	3	2	3	3	3	3	2	3	2	2	0	26
2016	2	2	2	3	2	2	3	2	3	2	0	23
2017	2	2	2	2	3	2	2	3	2	2	0	22
2018	3	2	2	3	2	2	2	2	2	2	0	22
2019	3	2	2	2	2	2	2	2	2	2	0	21
2020	2	2	2	2	2	2	2	2	2	2	0	20
2021	3	2	2	2	2	2	2	2	2	2	0	21

5. sep.	Klassekvotienter											2016 I alt
	0. kl.	1. kl.	2. kl.	3. kl.	4. kl.	5. kl.	6. kl.	7. kl.	8. kl.	9. kl.	10. kl.	
2010	19,7	26,5	22,7	24,0	19,7	18,7	26,0	20,3	22,0	21,0	0,0	21,7
2011	21,0	20,7	26,0	23,0	23,5	19,0	18,7	25,5	20,3	22,5	0,0	21,7
2012	20,7	19,0	20,3	26,5	22,3	22,5	17,3	17,7	23,5	24,5	0,0	21,0
2013	22,7	19,7	18,7	19,3	25,5	23,0	23,5	18,0	24,5	20,5	0,0	21,2
2014	16,7	22,7	19,3	19,0	20,0	25,0	23,0	23,5	24,5	21,5	0,0	21,2
2015	20,3	23,0	22,3	19,3	18,3	21,3	24,0	24,0	16,0	22,0	0,0	21,0
2016	24,0	27,0	23,5	20,7	25,0	25,5	19,7	24,0	20,3	15,0	0,0	22,2
2017	25,5	22,5	28,0	25,5	19,3	23,5	25,5	20,7	20,0	26,0	0,0	23,3
2018	19,0	23,5	23,5	19,0	23,5	28,0	22,0	27,0	24,5	18,0	0,0	22,5
2019	19,3	26,0	24,5	24,5	26,5	22,5	26,5	23,5	21,5	22,5	0,0	23,5
2020	27,5	27,0	27,5	25,5	23,0	25,5	21,5	28,0	18,5	19,5	0,0	24,4
2021	20,3	25,0	28,0	28,0	24,0	22,0	24,0	22,5	22,5	16,5	0,0	23,1

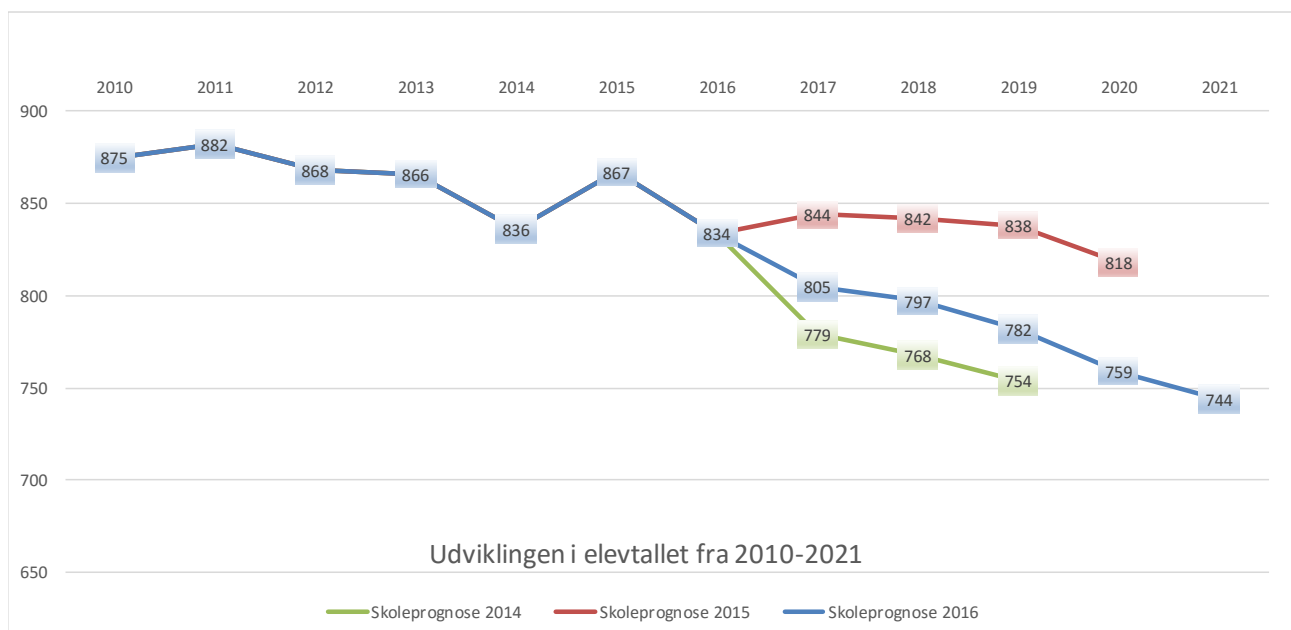


Skæring Skole

5. sep.	Elevtal											2016 I alt
	0. kl.	1. kl.	2. kl.	3. kl.	4. kl.	5. kl.	6. kl.	7. kl.	8. kl.	9. kl.	10. kl.	
2010	98	94	88	98	85	78	97	78	94	65	0	875
2011	84	100	89	88	96	84	78	95	78	90	0	882
2012	93	83	98	86	88	98	88	75	88	71	0	868
2013	88	91	83	95	86	90	95	90	74	74	0	866
2014	69	87	89	83	97	81	94	91	85	60	0	836
2015	98	69	92	90	82	99	81	93	92	71	0	867
2016	74	92	72	87	90	79	98	80	83	79	0	834
2017	65	77	92	71	85	88	82	98	78	69	0	805
2018	82	64	80	91	70	84	86	83	89	68	0	797
2019	74	81	66	78	89	69	83	88	76	78	0	782
2020	72	74	84	65	77	88	68	85	80	66	0	759
2021	71	72	76	82	64	76	87	70	77	69	0	744

5. sep.	Klassetal											2016 I alt
	0. kl.	1. kl.	2. kl.	3. kl.	4. kl.	5. kl.	6. kl.	7. kl.	8. kl.	9. kl.	10. kl.	
2010	4	4	4	4	4	3	4	3	4	3	0	37
2011	4	4	4	4	4	4	3	4	3	4	0	38
2012	4	3	4	4	4	4	4	3	4	3	0	37
2013	4	4	3	4	4	4	4	4	3	3	0	37
2014	3	4	4	3	4	4	4	4	4	3	0	37
2015	4	3	4	4	3	4	3	4	4	3	0	36
2016	3	4	3	4	4	3	4	3	3	3	0	34
2017	3	3	4	3	4	4	3	4	3	3	0	34
2018	3	3	3	4	3	3	4	3	4	3	0	33
2019	3	3	3	3	4	3	3	4	3	3	0	32
2020	3	3	3	3	3	4	3	4	3	3	0	32
2021	3	3	3	3	3	3	4	3	3	3	0	31

5. sep.	Klassekvotienter											2016 I alt
	0. kl.	1. kl.	2. kl.	3. kl.	4. kl.	5. kl.	6. kl.	7. kl.	8. kl.	9. kl.	10. kl.	
2010	24,5	23,5	22,0	24,5	21,3	26,0	24,3	26,0	23,5	21,7	0,0	23,6
2011	21,0	25,0	22,3	22,0	24,0	21,0	26,0	23,8	26,0	22,5	0,0	23,2
2012	23,3	27,7	24,5	21,5	22,0	24,5	22,0	25,0	22,0	23,7	0,0	23,5
2013	22,0	22,8	27,7	23,8	21,5	22,5	23,8	22,5	24,7	24,7	0,0	23,4
2014	23,0	21,8	22,3	27,7	24,3	20,3	23,5	22,8	21,3	20,0	0,0	22,6
2015	24,5	23,0	23,0	22,5	27,3	24,8	27,0	23,3	23,0	23,7	0,0	24,1
2016	24,7	23,0	24,0	21,8	22,5	26,3	24,5	26,7	27,7	26,3	0,0	24,5
2017	21,7	25,7	23,0	23,7	21,3	22,0	27,3	24,5	26,0	23,0	0,0	23,7
2018	27,3	21,3	26,7	22,8	23,3	28,0	21,5	27,7	22,3	22,7	0,0	24,2
2019	24,7	27,0	22,0	26,0	22,3	23,0	27,7	22,0	25,3	26,0	0,0	24,4
2020	24,0	24,7	28,0	21,7	25,7	22,0	22,7	21,3	26,7	22,0	0,0	23,7
2021	23,7	24,0	25,3	27,3	21,3	25,3	21,8	23,3	25,7	23,0	0,0	24,0

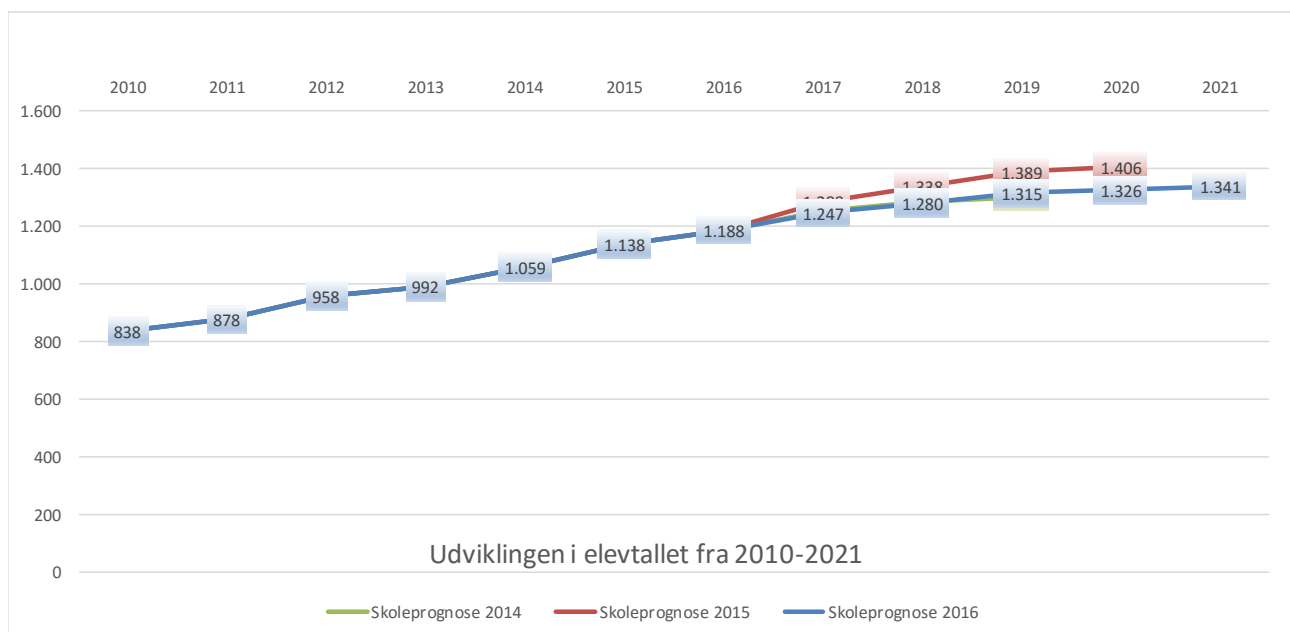


Skødstrup Skole

5. sep.	Elevtal											2016 I alt
	0. kl.	1. kl.	2. kl.	3. kl.	4. kl.	5. kl.	6. kl.	7. kl.	8. kl.	9. kl.	10. kl.	
2010	110	97	99	91	99	72	74	87	55	54	0	838
2011	110	105	98	100	91	99	75	74	79	47	0	878
2012	135	111	105	97	99	94	100	75	68	74	0	958
2013	123	138	111	106	99	100	95	96	67	57	0	992
2014	149	121	138	114	105	100	95	88	86	63	0	1.059
2015	152	149	123	138	115	109	97	93	85	77	0	1.138
2016	147	151	146	121	137	116	106	96	89	79	0	1.188
2017	155	149	149	142	132	130	115	107	85	83	0	1.247
2018	136	156	148	150	144	132	124	115	96	79	0	1.280
2019	136	137	154	149	152	145	126	124	102	90	0	1.315
2020	122	137	136	155	152	153	138	126	111	96	0	1.326
2021	136	123	136	137	158	151	146	138	113	103	0	1.341

5. sep.	Klassetal											2016 I alt
	0. kl.	1. kl.	2. kl.	3. kl.	4. kl.	5. kl.	6. kl.	7. kl.	8. kl.	9. kl.	10. kl.	
2010	4	4	4	4	4	3	4	4	3	3	0	36
2011	4	4	4	4	4	4	3	3	4	2	0	36
2012	5	4	4	4	4	4	4	3	3	3	0	38
2013	5	5	4	4	4	4	4	4	3	3	0	40
2014	6	5	5	4	4	4	4	4	4	3	0	43
2015	6	6	5	5	5	4	4	4	4	3	0	46
2016	6	6	6	5	5	5	4	4	4	3	0	48
2017	6	6	6	6	5	5	5	4	4	3	0	50
2018	5	6	6	6	6	5	5	5	4	3	0	51
2019	5	5	6	6	6	6	5	5	4	4	0	52
2020	5	5	5	6	6	6	5	5	4	4	0	51
2021	5	5	5	5	6	6	6	5	5	4	0	52

5. sep.	Klassekvotienter											2016 I alt
	0. kl.	1. kl.	2. kl.	3. kl.	4. kl.	5. kl.	6. kl.	7. kl.	8. kl.	9. kl.	10. kl.	
2010	27,5	24,3	24,8	22,8	24,8	24,0	24,7	21,8	18,3	18,0	0,0	23,3
2011	27,5	26,3	24,5	25,0	22,8	24,8	25,0	24,7	19,8	23,5	0,0	24,4
2012	27,0	27,8	26,3	24,3	24,8	23,5	25,0	25,0	22,7	24,7	0,0	25,2
2013	24,6	27,6	27,8	26,5	24,8	25,0	23,8	24,0	22,3	19,0	0,0	24,8
2014	24,8	24,2	27,6	28,5	26,3	25,0	23,8	22,0	21,5	21,0	0,0	24,6
2015	25,3	24,8	24,6	27,6	23,0	27,3	24,3	23,3	21,3	25,7	0,0	24,7
2016	24,5	25,2	24,3	24,2	27,4	23,2	26,5	24,0	22,3	26,3	0,0	24,8
2017	25,8	24,8	24,8	23,7	26,4	26,0	23,0	26,8	21,3	27,7	0,0	24,9
2018	27,2	26,0	24,7	25,0	24,0	26,4	24,8	23,0	24,0	26,3	0,0	25,1
2019	27,2	27,4	25,7	24,8	25,3	24,2	25,2	24,8	25,5	22,5	0,0	25,3
2020	24,4	27,4	27,2	25,8	25,3	25,5	27,6	25,2	27,8	24,0	0,0	26,0
2021	27,2	24,6	27,2	27,4	26,3	25,2	24,3	27,6	22,6	25,8	0,0	25,8

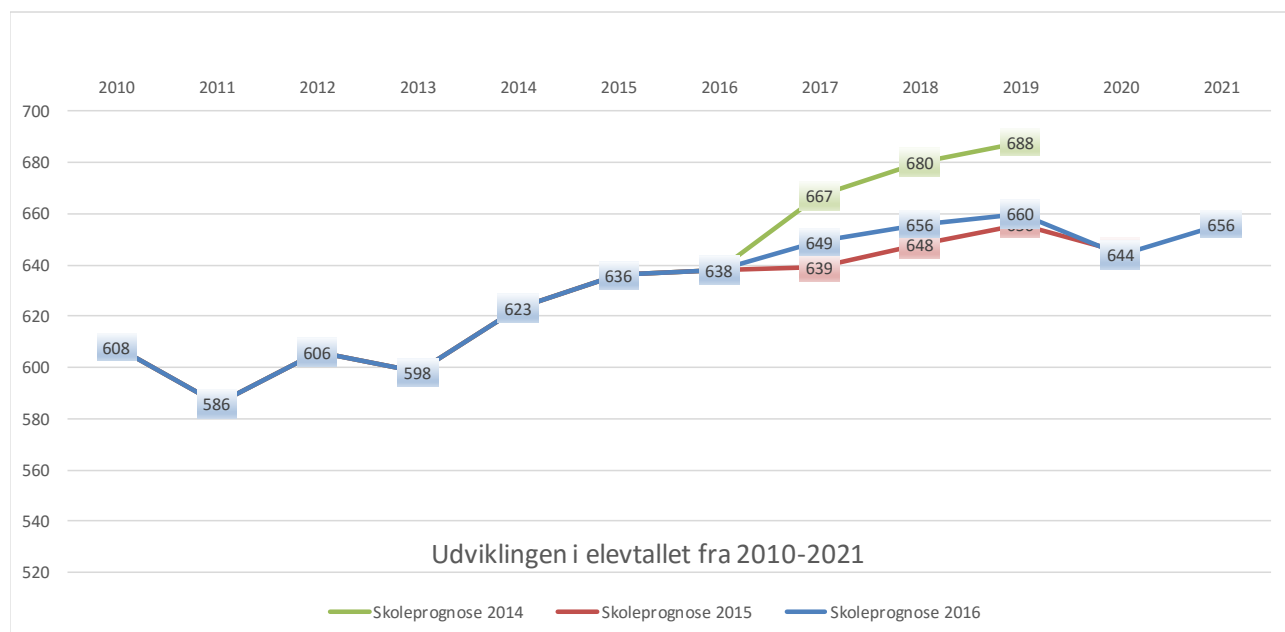


Skåde Skole

5. sep.	Elevtal											2016 I alt
	0. kl.	1. kl.	2. kl.	3. kl.	4. kl.	5. kl.	6. kl.	7. kl.	8. kl.	9. kl.	10. kl.	
2010	71	53	58	51	73	65	68	64	45	60	0	608
2011	50	70	53	59	48	72	68	70	56	40	0	586
2012	58	50	69	56	61	48	73	63	65	63	0	606
2013	53	62	53	68	59	65	49	69	58	62	0	598
2014	69	58	68	56	66	63	68	51	70	54	0	623
2015	74	68	60	69	59	67	63	65	50	61	0	636
2016	56	73	69	61	70	66	73	65	62	43	0	638
2017	57	60	73	66	64	73	70	75	59	52	0	649
2018	63	59	60	73	67	69	75	72	67	51	0	656
2019	58	65	59	60	74	72	71	77	65	59	0	660
2020	45	59	65	59	60	80	75	74	70	57	0	644
2021	71	46	60	65	60	65	83	78	67	61	0	656

5. sep.	Klassetal											2016 I alt
	0. kl.	1. kl.	2. kl.	3. kl.	4. kl.	5. kl.	6. kl.	7. kl.	8. kl.	9. kl.	10. kl.	
2010	3	3	3	2	3	3	3	3	2	3	0	28
2011	2	3	2	3	2	3	3	3	3	2	0	26
2012	3	2	3	2	3	2	3	3	3	3	0	27
2013	2	3	2	3	3	3	2	3	3	3	0	27
2014	3	3	3	2	3	3	3	2	3	2	0	27
2015	3	3	3	3	2	3	3	3	2	3	0	28
2016	2	3	3	3	3	3	3	3	3	2	0	28
2017	3	3	3	3	3	3	3	3	3	2	0	29
2018	3	3	3	3	3	3	3	3	3	2	0	29
2019	3	3	3	3	3	3	3	3	3	3	0	30
2020	2	3	3	3	3	3	3	3	3	3	0	29
2021	3	2	3	3	3	3	3	3	3	3	0	29

5. sep.	Klassekvotienter											2016 I alt
	0. kl.	1. kl.	2. kl.	3. kl.	4. kl.	5. kl.	6. kl.	7. kl.	8. kl.	9. kl.	10. kl.	
2010	23,7	17,7	19,3	25,5	24,3	21,7	22,7	21,3	22,5	20,0	0,0	21,7
2011	25,0	23,3	26,5	19,7	24,0	24,0	22,7	23,3	18,7	20,0	0,0	22,5
2012	19,3	25,0	23,0	28,0	20,3	24,0	24,3	21,0	21,7	21,0	0,0	22,4
2013	26,5	20,7	26,5	22,7	19,7	21,7	24,5	23,0	19,3	20,7	0,0	22,1
2014	23,0	19,3	22,7	28,0	22,0	21,0	22,7	25,5	23,3	27,0	0,0	23,1
2015	24,7	22,7	20,0	23,0	29,5	22,3	21,0	21,7	25,0	20,3	0,0	22,7
2016	28,0	24,3	23,0	20,3	23,3	22,0	24,3	21,7	20,7	21,5	0,0	22,8
2017	19,0	20,0	24,3	22,0	21,3	24,3	23,3	25,0	19,7	26,0	0,0	22,4
2018	21,0	19,7	20,0	24,3	22,3	23,0	25,0	24,0	22,3	25,5	0,0	22,6
2019	19,3	21,7	19,7	20,0	24,7	24,0	23,7	25,7	21,7	19,7	0,0	22,0
2020	22,5	19,7	21,7	19,7	20,0	26,7	25,0	24,7	23,3	19,0	0,0	22,2
2021	23,7	23,0	20,0	21,7	20,0	21,7	27,7	26,0	22,3	20,3	0,0	22,6

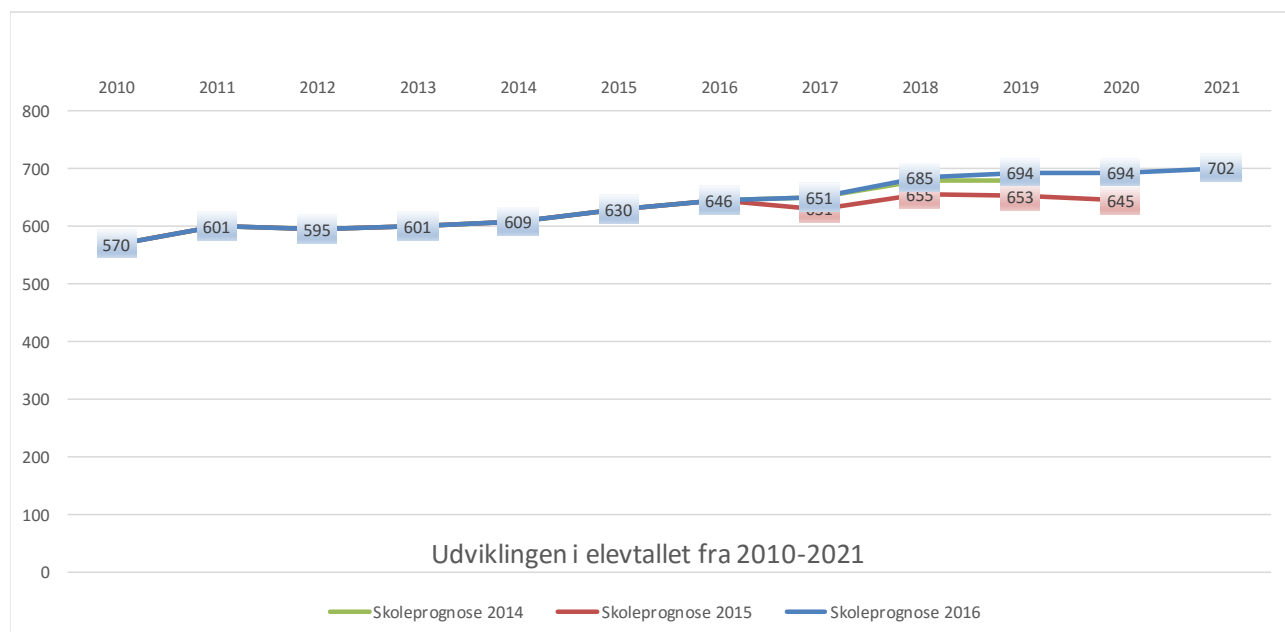


Solbjergskolen

5. sep.	Elevtal											2016 I alt
	0. kl.	1. kl.	2. kl.	3. kl.	4. kl.	5. kl.	6. kl.	7. kl.	8. kl.	9. kl.	10. kl.	
2010	74	67	53	61	55	58	48	75	43	36	0	570
2011	67	74	70	53	66	55	60	46	71	39	0	601
2012	59	66	73	71	53	65	53	54	43	58	0	595
2013	76	60	64	73	65	55	60	53	53	42	0	601
2014	75	75	59	63	70	64	54	59	50	40	0	609
2015	77	74	75	60	62	71	63	50	57	41	0	630
2016	73	74	76	77	62	64	66	60	47	47	0	646
2017	60	73	75	77	78	65	63	65	53	42	0	651
2018	90	59	74	77	77	81	62	61	58	46	0	685
2019	67	89	61	76	78	81	78	60	54	50	0	694
2020	66	66	90	62	77	81	77	75	53	47	0	694
2021	69	65	67	92	63	80	78	75	67	46	0	702

5. sep.	Klassetal											2016 I alt
	0. kl.	1. kl.	2. kl.	3. kl.	4. kl.	5. kl.	6. kl.	7. kl.	8. kl.	9. kl.	10. kl.	
2010	4	3	3	3	3	3	2	3	2	2	0	28
2011	3	3	3	2	3	3	3	2	3	2	0	27
2012	3	3	3	3	2	3	2	3	2	3	0	27
2013	3	3	3	3	3	2	3	2	3	2	0	27
2014	4	3	3	3	3	3	2	3	2	2	0	28
2015	4	3	3	3	3	3	3	2	3	2	0	29
2016	3	3	3	3	3	3	3	3	2	2	0	28
2017	3	3	3	3	3	3	3	3	2	2	0	28
2018	4	3	3	3	3	3	3	3	3	2	0	30
2019	3	4	3	3	3	3	3	3	2	2	0	29
2020	3	3	4	3	3	3	3	3	2	2	0	29
2021	3	3	3	4	3	3	3	3	3	2	0	30

5. sep.	Klassekvotienter											2016 I alt
	0. kl.	1. kl.	2. kl.	3. kl.	4. kl.	5. kl.	6. kl.	7. kl.	8. kl.	9. kl.	10. kl.	
2010	18,5	22,3	17,7	20,3	18,3	19,3	24,0	25,0	21,5	18,0	0,0	20,4
2011	22,3	24,7	23,3	26,5	22,0	18,3	20,0	23,0	23,7	19,5	0,0	22,3
2012	19,7	22,0	24,3	23,7	26,5	21,7	26,5	18,0	21,5	19,3	0,0	22,0
2013	25,3	20,0	21,3	24,3	21,7	27,5	20,0	26,5	17,7	21,0	0,0	22,3
2014	18,8	25,0	19,7	21,0	23,3	21,3	27,0	19,7	25,0	20,0	0,0	21,8
2015	19,3	24,7	25,0	20,0	20,7	23,7	21,0	25,0	19,0	20,5	0,0	21,7
2016	24,3	24,7	25,3	25,7	20,7	21,3	22,0	20,0	23,5	23,5	0,0	23,1
2017	20,0	24,3	25,0	25,7	26,0	21,7	21,0	21,7	26,5	21,0	0,0	23,3
2018	22,5	19,7	24,7	25,7	25,7	27,0	20,7	20,3	19,3	23,0	0,0	22,8
2019	22,3	22,3	20,3	25,3	26,0	27,0	26,0	20,0	27,0	25,0	0,0	23,9
2020	22,0	22,0	22,5	20,7	25,7	27,0	25,7	25,0	26,5	23,5	0,0	23,9
2021	23,0	21,7	22,3	23,0	21,0	26,7	26,0	25,0	22,3	23,0	0,0	23,4

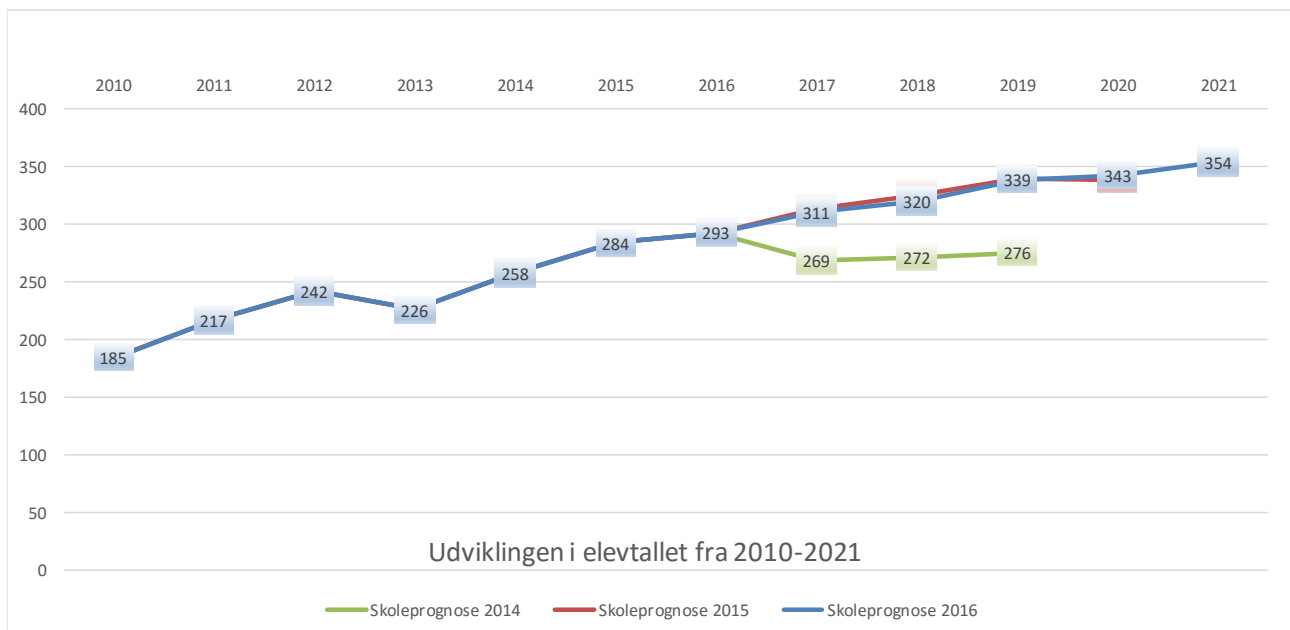


Sødalskolen

5. sep.	Elevtal											2016 I alt
	0. kl.	1. kl.	2. kl.	3. kl.	4. kl.	5. kl.	6. kl.	7. kl.	8. kl.	9. kl.	10. kl.	
2010	25	24	19	14	16	18	21	13	20	15	0	185
2011	29	27	23	23	23	19	15	24	16	18	0	217
2012	35	30	28	23	19	24	22	17	25	19	0	242
2013	21	29	27	29	19	17	22	21	17	24	0	226
2014	45	23	27	24	35	22	21	21	21	19	0	258
2015	37	42	20	30	26	34	27	25	19	24	0	284
2016	32	42	41	21	29	24	35	25	26	18	0	293
2017	39	36	38	38	22	27	27	34	24	26	0	311
2018	35	42	33	38	38	22	29	27	33	23	0	320
2019	44	38	39	33	38	37	23	29	26	32	0	339
2020	37	47	36	39	33	36	39	23	28	25	0	343
2021	38	40	44	35	38	32	39	39	22	27	0	354

5. sep.	Klassetal											2016 I alt
	0. kl.	1. kl.	2. kl.	3. kl.	4. kl.	5. kl.	6. kl.	7. kl.	8. kl.	9. kl.	10. kl.	
2010	2	1	1	1	1	1	1	1	1	1	0	11
2011	2	1	1	1	1	1	1	1	1	1	0	11
2012	2	2	2	1	1	1	1	1	1	1	0	13
2013	1	2	1	2	1	1	1	1	1	1	0	12
2014	3	1	2	1	2	1	1	1	1	1	0	14
2015	2	2	1	2	1	2	1	1	1	1	0	14
2016	2	2	2	1	2	1	2	1	1	1	0	15
2017	2	2	2	2	1	1	1	2	1	1	0	15
2018	2	2	2	2	2	1	2	1	2	1	0	17
2019	2	2	2	2	2	2	1	2	1	2	0	18
2020	2	2	2	2	2	2	2	1	1	1	0	17
2021	2	2	2	2	2	2	2	2	1	1	0	18

5. sep.	Klassekvotienter											2016 I alt
	0. kl.	1. kl.	2. kl.	3. kl.	4. kl.	5. kl.	6. kl.	7. kl.	8. kl.	9. kl.	10. kl.	
2010	12,5	24,0	19,0	14,0	16,0	18,0	21,0	13,0	20,0	15,0	0,0	16,8
2011	14,5	27,0	23,0	23,0	23,0	19,0	15,0	24,0	16,0	18,0	0,0	19,7
2012	17,5	15,0	14,0	23,0	19,0	24,0	22,0	17,0	25,0	19,0	0,0	18,6
2013	21,0	14,5	27,0	14,5	19,0	17,0	22,0	21,0	17,0	24,0	0,0	18,8
2014	15,0	23,0	13,5	24,0	17,5	22,0	21,0	21,0	21,0	19,0	0,0	18,4
2015	18,5	21,0	20,0	15,0	26,0	17,0	27,0	25,0	19,0	24,0	0,0	20,3
2016	16,0	21,0	20,5	21,0	14,5	24,0	17,5	25,0	26,0	18,0	0,0	19,5
2017	19,5	18,0	19,0	19,0	22,0	27,0	27,0	17,0	24,0	26,0	0,0	20,7
2018	17,5	21,0	16,5	19,0	19,0	22,0	14,5	27,0	16,5	23,0	0,0	18,8
2019	22,0	19,0	19,5	16,5	19,0	18,5	23,0	14,5	26,0	16,0	0,0	18,8
2020	18,5	23,5	18,0	19,5	16,5	18,0	19,5	23,0	28,0	25,0	0,0	20,2
2021	19,0	20,0	22,0	17,5	19,0	16,0	19,5	19,5	22,0	27,0	0,0	19,7

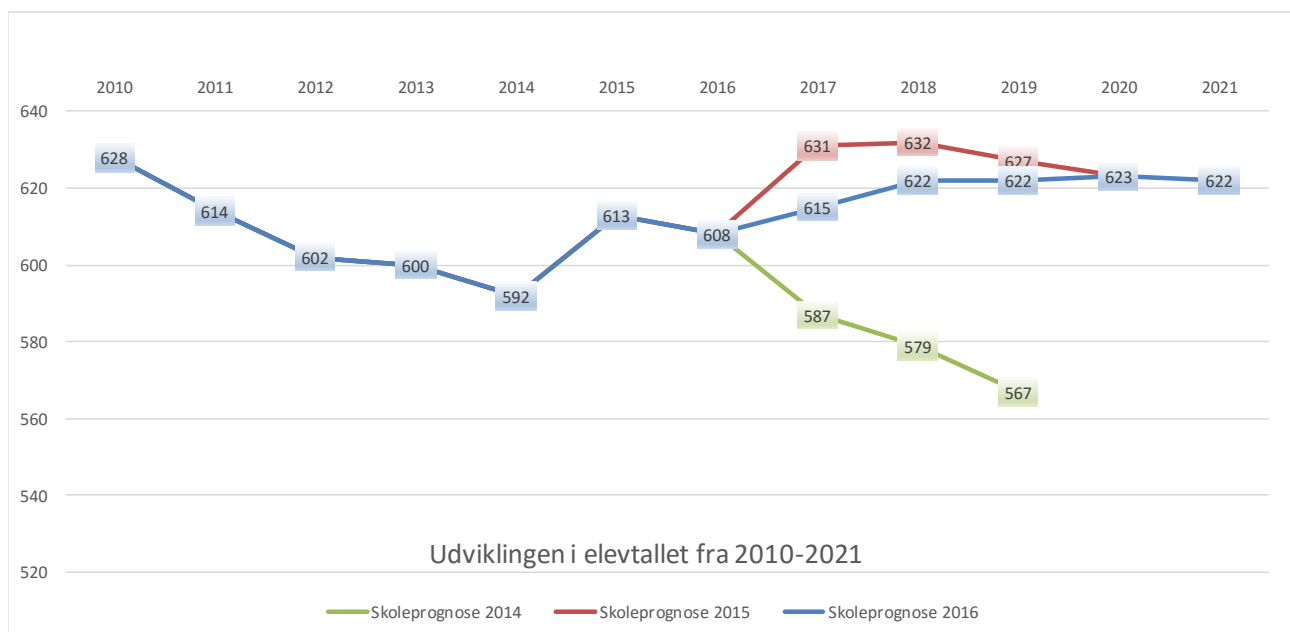


Sølystskolen

5. sep.	Elevtal											2016 I alt
	0. kl.	1. kl.	2. kl.	3. kl.	4. kl.	5. kl.	6. kl.	7. kl.	8. kl.	9. kl.	10. kl.	
2010	62	65	49	61	74	58	71	68	62	58	0	628
2011	60	61	67	49	60	72	54	74	66	51	0	614
2012	58	59	58	68	48	58	71	50	72	60	0	602
2013	48	59	60	62	71	50	61	70	50	69	0	600
2014	60	48	62	62	65	70	50	63	69	43	0	592
2015	61	60	46	61	62	68	72	54	65	64	0	613
2016	60	63	60	49	60	64	73	73	50	56	0	608
2017	59	64	60	60	49	64	73	76	63	47	0	615
2018	54	61	62	61	60	53	69	76	68	58	0	622
2019	59	56	60	64	61	64	58	71	67	62	0	622
2020	65	61	55	61	63	65	69	60	63	61	0	623
2021	60	67	60	56	60	67	70	72	53	57	0	622

5. sep.	Klassetal											2016 I alt
	0. kl.	1. kl.	2. kl.	3. kl.	4. kl.	5. kl.	6. kl.	7. kl.	8. kl.	9. kl.	10. kl.	
2010	3	3	2	3	3	3	3	3	3	3	0	29
2011	3	3	3	2	3	3	3	3	3	3	0	29
2012	3	3	3	3	2	3	3	2	3	3	0	28
2013	2	3	3	3	3	2	3	3	2	3	0	27
2014	3	2	3	3	3	3	2	3	3	2	0	27
2015	3	3	2	3	3	3	3	2	3	3	0	28
2016	3	3	3	2	3	3	3	3	2	2	0	27
2017	3	3	3	3	2	3	3	3	3	2	0	28
2018	2	3	3	3	3	2	3	3	3	3	0	28
2019	3	2	3	3	3	3	3	3	3	3	0	29
2020	3	3	2	3	3	3	3	3	3	3	0	29
2021	3	3	3	2	3	3	3	3	2	3	0	28

5. sep.	Klassekvotienter											2016 I alt
	0. kl.	1. kl.	2. kl.	3. kl.	4. kl.	5. kl.	6. kl.	7. kl.	8. kl.	9. kl.	10. kl.	
2010	20,7	21,7	24,5	20,3	24,7	19,3	23,7	22,7	20,7	19,3	0,0	21,7
2011	20,0	20,3	22,3	24,5	20,0	24,0	18,0	24,7	22,0	17,0	0,0	21,2
2012	19,3	19,7	19,3	22,7	24,0	19,3	23,7	25,0	24,0	20,0	0,0	21,5
2013	24,0	19,7	20,0	20,7	23,7	25,0	20,3	23,3	25,0	23,0	0,0	22,2
2014	20,0	24,0	20,7	20,7	21,7	23,3	25,0	21,0	23,0	21,5	0,0	21,9
2015	20,3	20,0	23,0	20,3	20,7	22,7	24,0	27,0	21,7	21,3	0,0	21,9
2016	20,0	21,0	20,0	24,5	20,0	21,3	24,3	24,3	25,0	28,0	0,0	22,5
2017	19,7	21,3	20,0	20,0	24,5	21,3	24,3	25,3	21,0	23,5	0,0	22,0
2018	27,0	20,3	20,7	20,3	20,0	26,5	23,0	25,3	22,7	19,3	0,0	22,2
2019	19,7	28,0	20,0	21,3	20,3	21,3	19,3	23,7	22,3	20,7	0,0	21,4
2020	21,7	20,3	27,5	20,3	21,0	21,7	23,0	20,0	21,0	20,3	0,0	21,5
2021	20,0	22,3	20,0	28,0	20,0	22,3	23,3	24,0	26,5	19,0	0,0	22,2

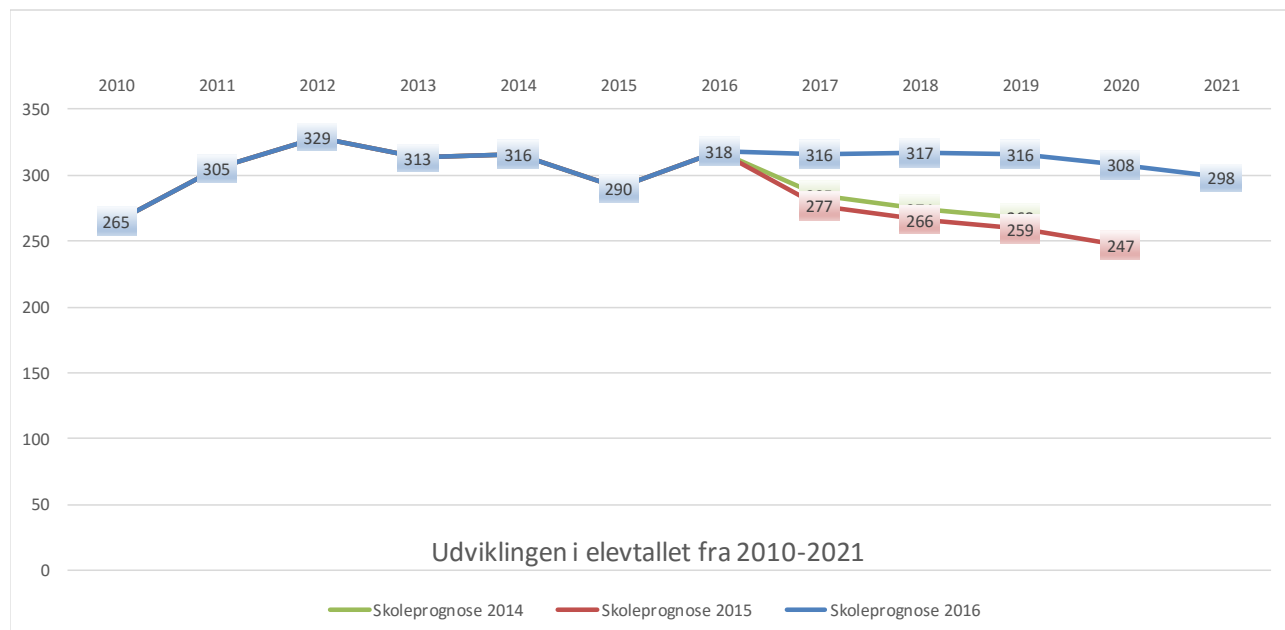


Søndervangskolen

5. sep.	Elevtal											2016 I alt
	0. kl.	1. kl.	2. kl.	3. kl.	4. kl.	5. kl.	6. kl.	7. kl.	8. kl.	9. kl.	10. kl.	
2010	43	30	25	30	24	22	21	29	19	22	0	265
2011	48	45	36	25	30	26	19	23	29	24	0	305
2012	44	48	42	37	28	35	23	24	23	25	0	329
2013	32	38	43	37	35	28	30	22	23	25	0	313
2014	24	28	42	47	34	33	27	28	25	28	0	316
2015	28	20	24	36	43	32	32	24	30	21	0	290
2016	35	29	17	29	37	41	40	34	25	31	0	318
2017	31	32	25	23	33	36	41	38	31	26	0	316
2018	29	28	29	28	26	33	37	40	36	31	0	317
2019	29	27	26	33	31	26	33	36	39	36	0	316
2020	29	27	25	30	36	31	25	32	34	39	0	308
2021	29	27	25	28	33	36	32	24	30	34	0	298

5. sep.	Klassetal											2016 I alt
	0. kl.	1. kl.	2. kl.	3. kl.	4. kl.	5. kl.	6. kl.	7. kl.	8. kl.	9. kl.	10. kl.	
2010	2	2	1	2	1	1	1	2	1	1	0	14
2011	3	2	2	1	2	1	1	1	2	1	0	16
2012	2	2	2	2	2	2	1	1	1	1	0	16
2013	2	2	2	2	2	1	2	1	1	1	0	16
2014	2	2	2	2	2	2	1	2	1	1	0	17
2015	2	1	1	2	2	2	2	1	2	1	0	16
2016	2	2	1	2	2	2	2	2	1	2	0	18
2017	2	2	1	1	2	2	2	2	2	1	0	17
2018	2	1	2	1	1	2	2	2	2	2	0	17
2019	2	1	1	2	2	1	2	2	2	2	0	17
2020	2	1	1	2	2	2	1	2	2	2	0	17
2021	2	1	1	1	2	2	2	1	2	2	0	16

5. sep.	Klassekvotienter											2016 I alt
	0. kl.	1. kl.	2. kl.	3. kl.	4. kl.	5. kl.	6. kl.	7. kl.	8. kl.	9. kl.	10. kl.	
2010	21,5	15,0	25,0	15,0	24,0	22,0	21,0	14,5	19,0	22,0	0,0	18,9
2011	16,0	22,5	18,0	25,0	15,0	26,0	19,0	23,0	14,5	24,0	0,0	19,1
2012	22,0	24,0	21,0	18,5	14,0	17,5	23,0	24,0	23,0	25,0	0,0	20,6
2013	16,0	19,0	21,5	18,5	17,5	28,0	15,0	22,0	23,0	25,0	0,0	19,6
2014	12,0	14,0	21,0	23,5	17,0	16,5	27,0	14,0	25,0	28,0	0,0	18,6
2015	14,0	20,0	24,0	18,0	21,5	16,0	16,0	24,0	15,0	21,0	0,0	18,1
2016	17,5	14,5	17,0	14,5	18,5	20,5	20,0	17,0	25,0	15,5	0,0	17,7
2017	15,5	16,0	25,0	23,0	16,5	18,0	20,5	19,0	15,5	26,0	0,0	18,6
2018	14,5	28,0	14,5	28,0	26,0	16,5	18,5	20,0	18,0	15,5	0,0	18,6
2019	14,5	27,0	26,0	16,5	15,5	26,0	16,5	18,0	19,5	18,0	0,0	18,6
2020	14,5	27,0	25,0	15,0	18,0	15,5	25,0	16,0	17,0	19,5	0,0	18,1
2021	14,5	27,0	25,0	28,0	16,5	18,0	16,0	24,0	15,0	17,0	0,0	18,6

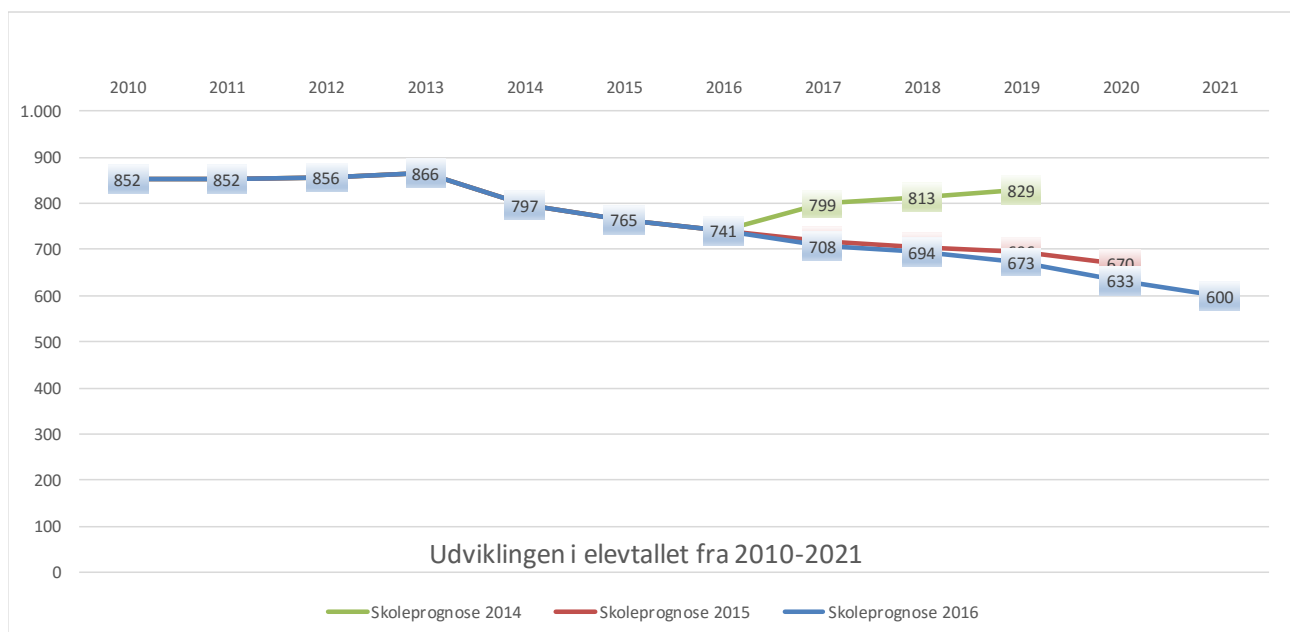


Tilst Skole

5. sep.	Elevtal											2016 I alt
	0. kl.	1. kl.	2. kl.	3. kl.	4. kl.	5. kl.	6. kl.	7. kl.	8. kl.	9. kl.	10. kl.	
2010	108	94	63	98	80	91	93	92	67	66	0	852
2011	75	109	90	65	93	84	91	94	85	66	0	852
2012	96	76	104	91	61	89	85	89	84	81	0	856
2013	92	98	76	102	91	65	89	83	90	80	0	866
2014	85	86	90	73	99	84	60	79	77	64	0	797
2015	73	77	82	79	72	91	78	72	74	67	0	765
2016	70	72	71	76	77	73	91	73	66	72	0	741
2017	60	68	68	71	73	73	76	91	65	63	0	708
2018	72	59	66	67	68	72	71	77	79	63	0	694
2019	64	70	56	64	65	67	70	72	67	78	0	673
2020	57	62	67	56	62	63	66	72	63	65	0	633
2021	51	56	60	66	53	60	62	66	64	62	0	600

5. sep.	Klassetal											2016 I alt
	0. kl.	1. kl.	2. kl.	3. kl.	4. kl.	5. kl.	6. kl.	7. kl.	8. kl.	9. kl.	10. kl.	
2010	5	4	3	4	4	4	4	4	3	3	0	38
2011	3	4	4	3	4	4	4	4	4	3	0	37
2012	4	3	4	4	3	4	4	4	4	4	0	38
2013	4	4	3	4	4	3	4	4	4	4	0	38
2014	4	4	4	3	4	4	3	4	4	3	0	37
2015	3	4	4	4	3	4	4	3	3	3	0	35
2016	3	3	3	3	3	3	4	3	3	3	0	31
2017	3	3	3	3	3	3	3	4	3	3	0	31
2018	3	3	3	3	3	3	3	3	3	3	0	30
2019	3	3	2	3	3	3	3	3	3	3	0	29
2020	3	3	3	2	3	3	3	3	3	3	0	29
2021	2	2	3	3	2	3	3	3	3	3	0	27

5. sep.	Klassekvotienter											2016 I alt
	0. kl.	1. kl.	2. kl.	3. kl.	4. kl.	5. kl.	6. kl.	7. kl.	8. kl.	9. kl.	10. kl.	
2010	21,6	23,5	21,0	24,5	20,0	22,8	23,3	23,0	22,3	22,0	0,0	22,4
2011	25,0	27,3	22,5	21,7	23,3	21,0	22,8	23,5	21,3	22,0	0,0	23,0
2012	24,0	25,3	26,0	22,8	20,3	22,3	21,3	22,3	21,0	20,3	0,0	22,5
2013	23,0	24,5	25,3	25,5	22,8	21,7	22,3	20,8	22,5	20,0	0,0	22,8
2014	21,3	21,5	22,5	24,3	24,8	21,0	20,0	19,8	19,3	21,3	0,0	21,5
2015	24,3	19,3	20,5	19,8	24,0	22,8	19,5	24,0	24,7	22,3	0,0	21,9
2016	23,3	24,0	23,7	25,3	25,7	24,3	22,8	24,3	22,0	24,0	0,0	23,9
2017	20,0	22,7	22,7	23,7	24,3	24,3	25,3	22,8	21,7	21,0	0,0	22,8
2018	24,0	19,7	22,0	22,3	22,7	24,0	23,7	25,7	26,3	21,0	0,0	23,1
2019	21,3	23,3	28,0	21,3	21,7	22,3	23,3	24,0	22,3	26,0	0,0	23,2
2020	19,0	20,7	22,3	28,0	20,7	21,0	22,0	24,0	21,0	21,7	0,0	21,8
2021	25,5	28,0	20,0	22,0	26,5	20,0	20,7	22,0	21,3	20,7	0,0	22,2

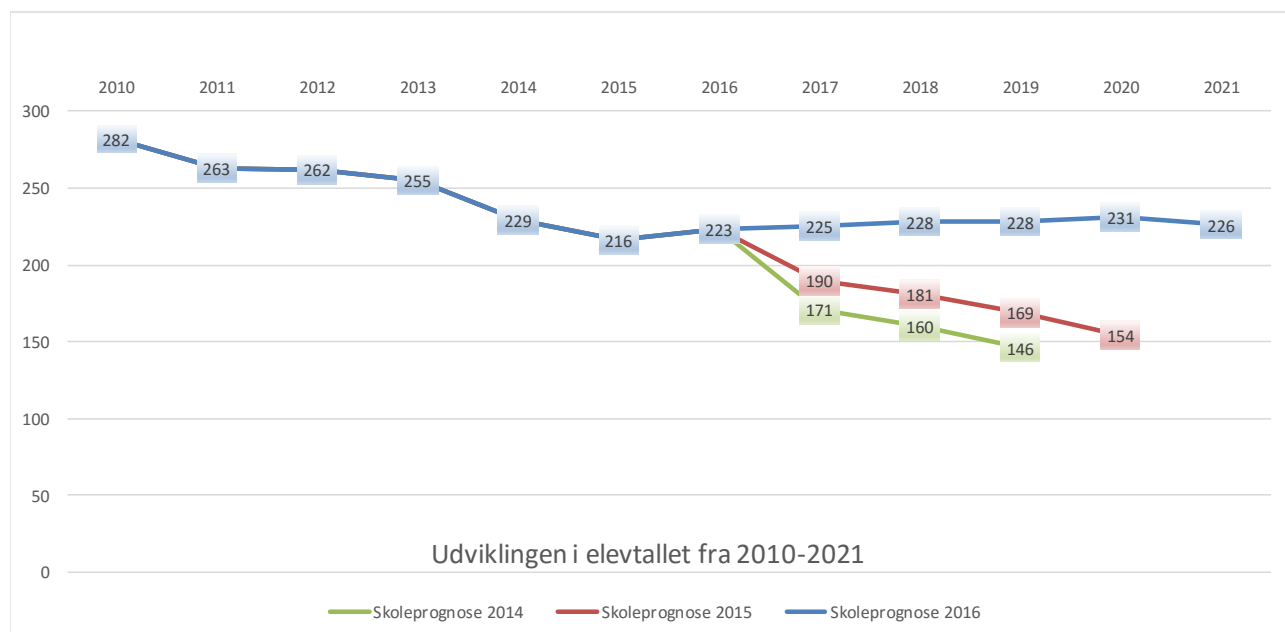


Tovshøjskolen

5. sep.	Elevtal											2016 I alt
	0. kl.	1. kl.	2. kl.	3. kl.	4. kl.	5. kl.	6. kl.	7. kl.	8. kl.	9. kl.	10. kl.	
2010	25	32	42	26	35	25	16	29	29	23	0	282
2011	39	28	29	34	21	31	21	17	23	20	0	263
2012	26	39	36	32	26	21	29	21	14	18	0	262
2013	17	26	38	34	30	23	20	30	25	12	0	255
2014	12	12	22	35	32	23	19	16	34	24	0	229
2015	24	12	16	18	34	26	23	19	14	30	0	216
2016	40	20	19	16	15	35	21	21	21	15	0	223
2017	26	34	21	17	16	17	30	20	20	24	0	225
2018	28	24	36	20	17	17	15	28	20	23	0	228
2019	26	25	25	35	20	18	15	14	27	23	0	228
2020	27	24	27	24	34	21	16	14	13	31	0	231
2021	29	24	25	26	23	34	19	15	14	17	0	226

5. sep.	Klassetal											2016 I alt
	0. kl.	1. kl.	2. kl.	3. kl.	4. kl.	5. kl.	6. kl.	7. kl.	8. kl.	9. kl.	10. kl.	
2010	2	2	2	2	2	1	1	2	2	1	0	17
2011	3	2	2	2	1	2	1	1	1	1	0	16
2012	2	2	2	2	2	1	2	1	1	1	0	16
2013	1	1	2	2	2	1	1	2	1	1	0	14
2014	1	1	1	2	2	2	1	1	2	1	0	14
2015	2	1	1	1	2	2	1	1	1	3	0	15
2016	2	1	1	1	1	2	1	1	1	1	0	12
2017	1	2	1	1	1	1	2	1	1	1	0	12
2018	1	1	2	1	1	1	1	1	1	1	0	11
2019	1	1	1	2	1	1	1	1	1	1	0	11
2020	1	1	1	1	2	1	1	1	1	2	0	12
2021	2	1	1	1	1	2	1	1	1	1	0	12

5. sep.	Klassekvotienter											2016 I alt
	0. kl.	1. kl.	2. kl.	3. kl.	4. kl.	5. kl.	6. kl.	7. kl.	8. kl.	9. kl.	10. kl.	
2010	12,5	16,0	21,0	13,0	17,5	25,0	16,0	14,5	14,5	23,0	0,0	16,6
2011	13,0	14,0	14,5	17,0	21,0	15,5	21,0	17,0	23,0	20,0	0,0	16,4
2012	13,0	19,5	18,0	16,0	13,0	21,0	14,5	21,0	14,0	18,0	0,0	16,4
2013	17,0	26,0	19,0	17,0	15,0	23,0	20,0	15,0	25,0	12,0	0,0	18,2
2014	12,0	12,0	22,0	17,5	16,0	11,5	19,0	16,0	17,0	24,0	0,0	16,4
2015	12,0	12,0	16,0	18,0	17,0	13,0	23,0	19,0	14,0	10,0	0,0	14,4
2016	20,0	20,0	19,0	16,0	15,0	17,5	21,0	21,0	21,0	15,0	0,0	18,6
2017	26,0	17,0	21,0	17,0	16,0	17,0	15,0	20,0	20,0	24,0	0,0	18,8
2018	28,0	24,0	18,0	20,0	17,0	17,0	15,0	28,0	20,0	23,0	0,0	20,7
2019	26,0	25,0	25,0	17,5	20,0	18,0	15,0	14,0	27,0	23,0	0,0	20,7
2020	27,0	24,0	27,0	24,0	17,0	21,0	16,0	14,0	13,0	15,5	0,0	19,3
2021	14,5	24,0	25,0	26,0	23,0	17,0	19,0	15,0	14,0	17,0	0,0	18,8

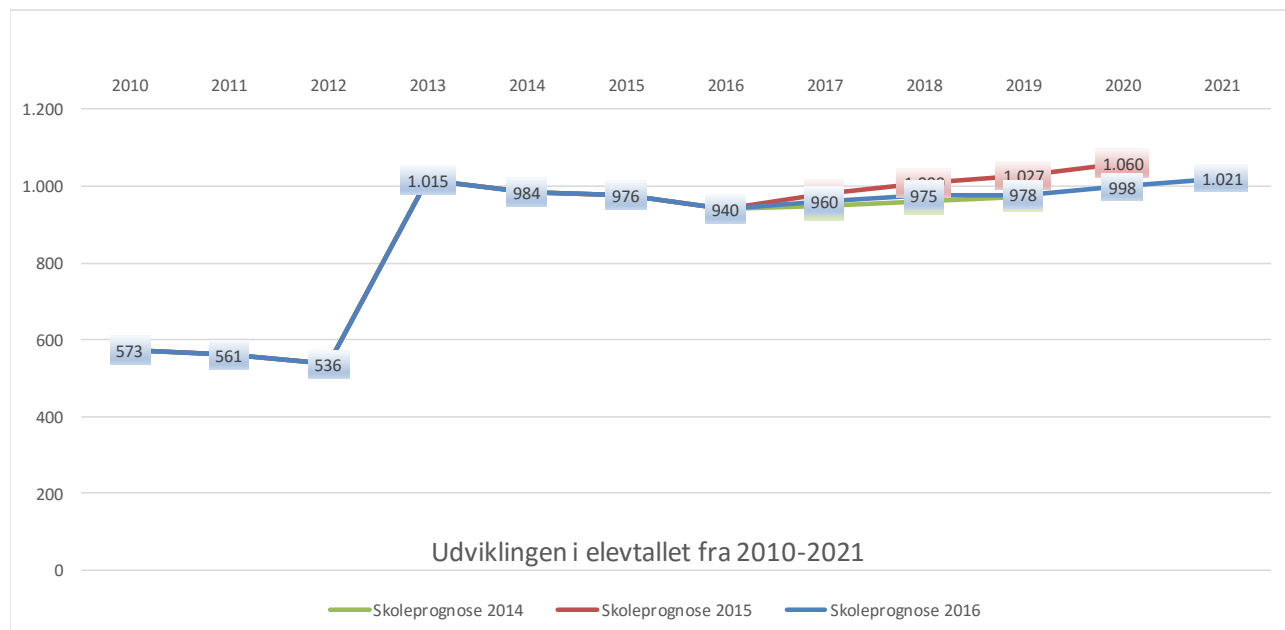


Tranbjergskolen

5. sep.	Elevtal											2016 I alt
	0. kl.	1. kl.	2. kl.	3. kl.	4. kl.	5. kl.	6. kl.	7. kl.	8. kl.	9. kl.	10. kl.	
2010	38	49	52	65	66	59	49	70	58	67	0	573
2011	56	37	49	50	66	68	59	49	68	59	0	561
2012	57	49	37	47	52	66	64	58	44	62	0	536
2013	97	94	97	73	84	90	122	112	92	97	57	1.015
2014	98	90	90	94	70	84	87	119	108	91	53	984
2015	103	95	91	89	95	72	90	86	109	101	45	976
2016	100	100	92	93	85	88	69	89	81	97	46	940
2017	109	99	97	89	98	82	85	71	80	82	68	960
2018	117	107	96	97	88	96	79	85	65	77	68	975
2019	104	114	103	95	96	87	92	79	77	63	68	978
2020	105	101	111	103	95	95	83	91	71	75	68	998
2021	121	103	98	110	103	93	90	83	83	69	68	1.021

5. sep.	Klassetal											2016 I alt
	0. kl.	1. kl.	2. kl.	3. kl.	4. kl.	5. kl.	6. kl.	7. kl.	8. kl.	9. kl.	10. kl.	
2010	2	2	3	3	3	3	2	3	3	3	0	27
2011	3	2	2	2	3	3	3	2	4	3	0	27
2012	3	2	2	2	2	3	3	3	2	3	0	25
2013	4	5	4	4	4	4	5	5	4	5	3	47
2014	4	4	5	4	4	4	4	5	5	4	3	46
2015	4	4	4	4	4	3	4	4	5	5	2	43
2016	4	4	4	4	4	4	3	4	3	4	2	40
2017	4	4	4	4	4	3	4	3	3	3	3	39
2018	5	4	4	4	4	4	3	4	3	3	3	41
2019	4	5	4	4	4	4	4	3	3	3	3	41
2020	4	4	4	4	4	4	3	4	3	3	3	40
2021	5	4	4	4	4	4	4	3	3	3	3	41

5. sep.	Klassekvotienter											2016 I alt
	0. kl.	1. kl.	2. kl.	3. kl.	4. kl.	5. kl.	6. kl.	7. kl.	8. kl.	9. kl.	10. kl.	
2010	19,0	24,5	17,3	21,7	22,0	19,7	24,5	23,3	19,3	22,3	0,0	21,2
2011	18,7	18,5	24,5	25,0	22,0	22,7	19,7	24,5	17,0	19,7	0,0	20,8
2012	19,0	24,5	18,5	23,5	26,0	22,0	21,3	19,3	22,0	20,7	0,0	21,4
2013	24,3	18,8	24,3	18,3	21,0	22,5	24,4	22,4	23,0	19,4	19,0	21,6
2014	24,5	22,5	18,0	23,5	17,5	21,0	21,8	23,8	21,6	22,8	17,7	21,4
2015	25,8	23,8	22,8	22,3	23,8	24,0	22,5	21,5	21,8	20,2	22,5	22,7
2016	25,0	25,0	23,0	23,3	21,3	22,0	23,0	22,3	27,0	24,3	23,0	23,5
2017	27,3	24,8	24,3	22,3	24,5	27,3	21,3	23,7	26,7	27,3	22,7	24,6
2018	23,4	26,8	24,0	24,3	22,0	24,0	26,3	21,3	21,7	25,7	22,7	23,8
2019	26,0	22,8	25,8	23,8	24,0	21,8	23,0	26,3	25,7	21,0	22,7	23,9
2020	26,3	25,3	27,8	25,8	23,8	23,8	27,7	22,8	23,7	25,0	22,7	25,0
2021	24,2	25,8	24,5	27,5	25,8	23,3	22,5	27,7	27,7	23,0	22,7	24,9

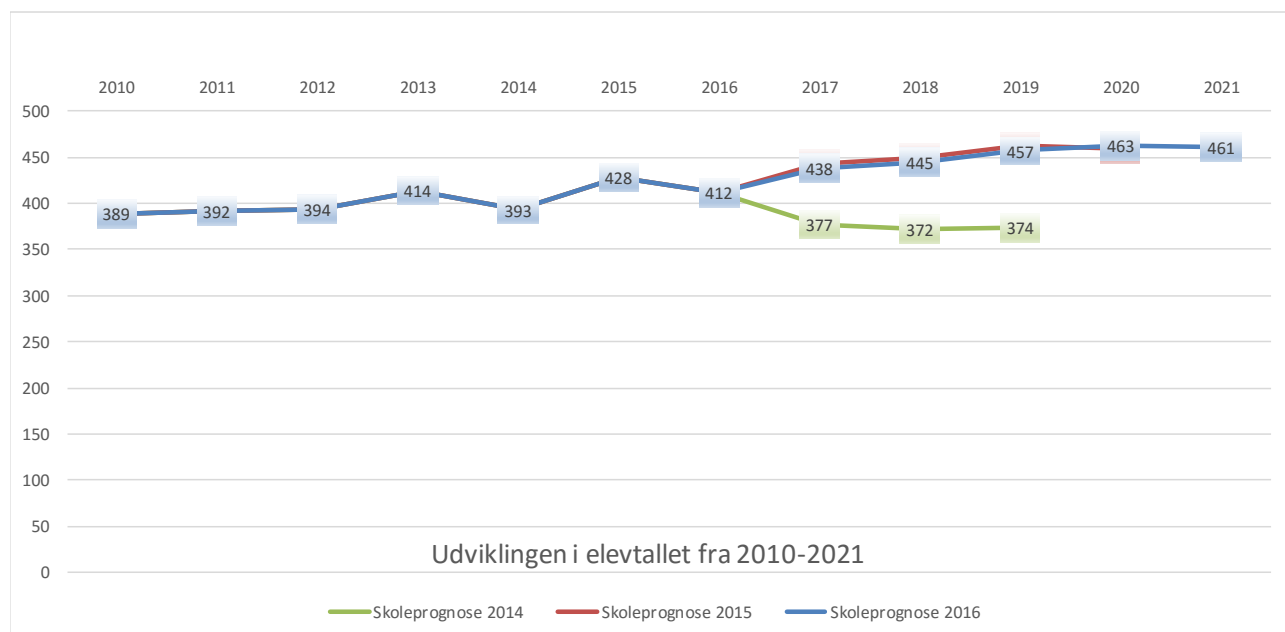


Vestergårdskolen

5. sep.	Elevtal											2016 I alt
	0. kl.	1. kl.	2. kl.	3. kl.	4. kl.	5. kl.	6. kl.	7. kl.	8. kl.	9. kl.	10. kl.	
2010	47	25	37	34	32	34	29	24	36	37	54	389
2011	41	44	25	37	32	32	36	28	14	34	69	392
2012	45	39	46	24	36	32	25	34	27	18	68	394
2013	42	42	35	44	23	34	29	25	32	27	81	414
2014	28	37	44	36	41	19	35	34	23	24	72	393
2015	50	28	43	42	38	42	22	38	34	22	69	428
2016	35	47	32	42	42	37	31	21	39	36	50	412
2017	39	34	49	33	44	40	32	33	25	35	74	438
2018	44	38	36	49	34	43	35	33	35	24	74	445
2019	39	42	40	37	51	33	38	36	33	34	74	457
2020	42	38	45	41	38	50	29	39	35	32	74	463
2021	36	40	40	45	42	37	43	30	39	35	74	461

5. sep.	Klassetal											2016 I alt
	0. kl.	1. kl.	2. kl.	3. kl.	4. kl.	5. kl.	6. kl.	7. kl.	8. kl.	9. kl.	10. kl.	
2010	2	1	2	2	2	2	1	1	2	2	2	19
2011	2	2	1	2	2	2	2	1	1	2	3	20
2012	2	2	2	1	2	2	1	2	1	1	3	19
2013	2	2	2	2	1	2	2	1	2	1	3	20
2014	1	2	2	2	2	1	2	2	1	1	3	19
2015	3	2	2	2	2	2	1	2	2	1	3	22
2016	2	2	2	2	2	2	2	1	2	2	2	21
2017	2	2	2	2	2	2	2	2	1	2	3	22
2018	2	2	2	2	2	2	2	2	2	1	3	22
2019	2	2	2	2	2	2	2	2	2	2	3	23
2020	2	2	2	2	2	2	2	2	2	2	3	23
2021	2	2	2	2	2	2	2	2	2	2	3	23

5. sep.	Klassekvotienter											2016 I alt
	0. kl.	1. kl.	2. kl.	3. kl.	4. kl.	5. kl.	6. kl.	7. kl.	8. kl.	9. kl.	10. kl.	
2010	23,5	25,0	18,5	17,0	16,0	17,0	29,0	24,0	18,0	18,5	27,0	20,5
2011	20,5	22,0	25,0	18,5	16,0	16,0	18,0	28,0	14,0	17,0	23,0	19,6
2012	22,5	19,5	23,0	24,0	18,0	16,0	25,0	17,0	27,0	18,0	22,7	20,7
2013	21,0	21,0	17,5	22,0	23,0	17,0	14,5	25,0	16,0	27,0	27,0	20,7
2014	28,0	18,5	22,0	18,0	20,5	19,0	17,5	17,0	23,0	24,0	24,0	20,7
2015	16,7	14,0	21,5	21,0	19,0	21,0	22,0	19,0	17,0	22,0	23,0	19,5
2016	17,5	23,5	16,0	21,0	21,0	18,5	15,5	21,0	19,5	18,0	25,0	19,6
2017	19,5	17,0	24,5	16,5	22,0	20,0	16,0	16,5	25,0	17,5	24,7	19,9
2018	22,0	19,0	18,0	24,5	17,0	21,5	17,5	16,5	17,5	24,0	24,7	20,2
2019	19,5	21,0	20,0	18,5	25,5	16,5	19,0	18,0	16,5	17,0	24,7	19,9
2020	21,0	19,0	22,5	20,5	19,0	25,0	14,5	19,5	17,5	16,0	24,7	20,1
2021	18,0	20,0	20,0	22,5	21,0	18,5	21,5	15,0	19,5	17,5	24,7	20,0

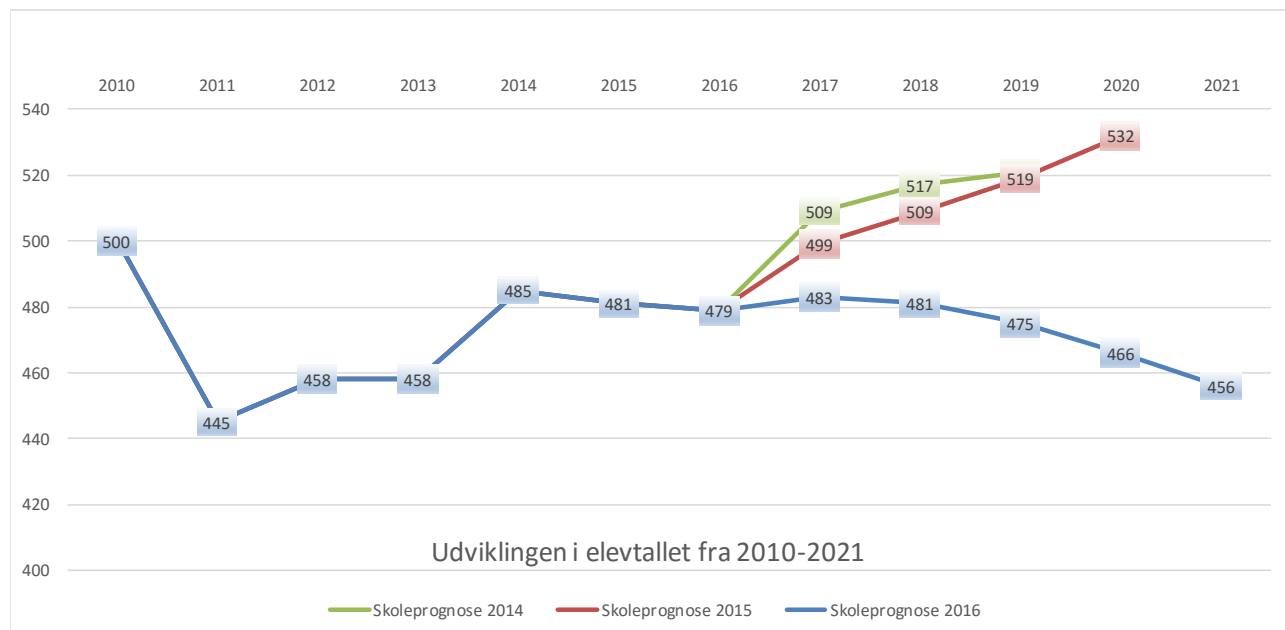


Viby Skole

5. sep.	Elevtal											2016 I alt
	0. kl.	1. kl.	2. kl.	3. kl.	4. kl.	5. kl.	6. kl.	7. kl.	8. kl.	9. kl.	10. kl.	
2010	49	49	45	49	46	48	48	50	44	72	0	500
2011	44	46	47	45	46	44	44	48	48	33	0	445
2012	46	48	46	49	46	46	43	46	45	43	0	458
2013	36	48	47	49	50	48	45	45	44	46	0	458
2014	73	37	46	48	50	48	47	48	44	44	0	485
2015	50	69	40	48	49	50	46	47	44	38	0	481
2016	48	48	66	37	47	50	48	48	47	40	0	479
2017	56	47	49	58	40	47	50	50	44	42	0	483
2018	49	55	47	47	58	42	46	51	46	40	0	481
2019	46	49	54	44	46	59	41	47	47	42	0	475
2020	46	46	48	51	44	48	57	41	43	42	0	466
2021	44	45	45	45	51	45	46	58	38	39	0	456

5. sep.	Klassetal											2016 I alt
	0. kl.	1. kl.	2. kl.	3. kl.	4. kl.	5. kl.	6. kl.	7. kl.	8. kl.	9. kl.	10. kl.	
2010	2	2	2	2	2	2	2	2	2	3	0	21
2011	2	2	2	2	2	2	2	2	2	2	0	20
2012	2	2	2	2	2	2	2	2	2	2	0	20
2013	2	2	2	2	2	2	2	2	2	2	0	20
2014	3	2	2	2	2	2	2	2	2	2	0	21
2015	2	3	2	2	2	2	2	2	2	2	0	21
2016	2	2	3	2	2	2	2	2	2	2	0	21
2017	2	2	2	3	2	2	2	2	2	2	0	21
2018	2	2	2	2	3	2	2	2	2	2	0	21
2019	2	2	2	2	2	3	2	2	2	2	0	21
2020	2	2	2	2	2	2	3	2	2	2	0	21
2021	2	2	2	2	2	2	2	3	2	2	0	21

5. sep.	Klassekvotienter											2016 I alt
	0. kl.	1. kl.	2. kl.	3. kl.	4. kl.	5. kl.	6. kl.	7. kl.	8. kl.	9. kl.	10. kl.	
2010	24,5	24,5	22,5	24,5	23,0	24,0	24,0	25,0	22,0	24,0	0,0	23,8
2011	22,0	23,0	23,5	22,5	23,0	22,0	22,0	24,0	24,0	16,5	0,0	22,3
2012	23,0	24,0	23,0	24,5	23,0	23,0	21,5	23,0	22,5	21,5	0,0	22,9
2013	18,0	24,0	23,5	24,5	25,0	24,0	22,5	22,5	22,0	23,0	0,0	22,9
2014	24,3	18,5	23,0	24,0	25,0	24,0	23,5	24,0	22,0	22,0	0,0	23,1
2015	25,0	23,0	20,0	24,0	24,5	25,0	23,0	23,5	22,0	19,0	0,0	22,9
2016	24,0	24,0	22,0	18,5	23,5	25,0	24,0	24,0	23,5	20,0	0,0	22,8
2017	28,0	23,5	24,5	19,3	20,0	23,5	25,0	25,0	22,0	21,0	0,0	23,0
2018	24,5	27,5	23,5	23,5	19,3	21,0	23,0	25,5	23,0	20,0	0,0	22,9
2019	23,0	24,5	27,0	22,0	23,0	19,7	20,5	23,5	23,5	21,0	0,0	22,6
2020	23,0	23,0	24,0	25,5	22,0	24,0	19,0	20,5	21,5	21,0	0,0	22,2
2021	22,0	22,5	22,5	22,5	25,5	22,5	23,0	19,3	19,0	19,5	0,0	21,7

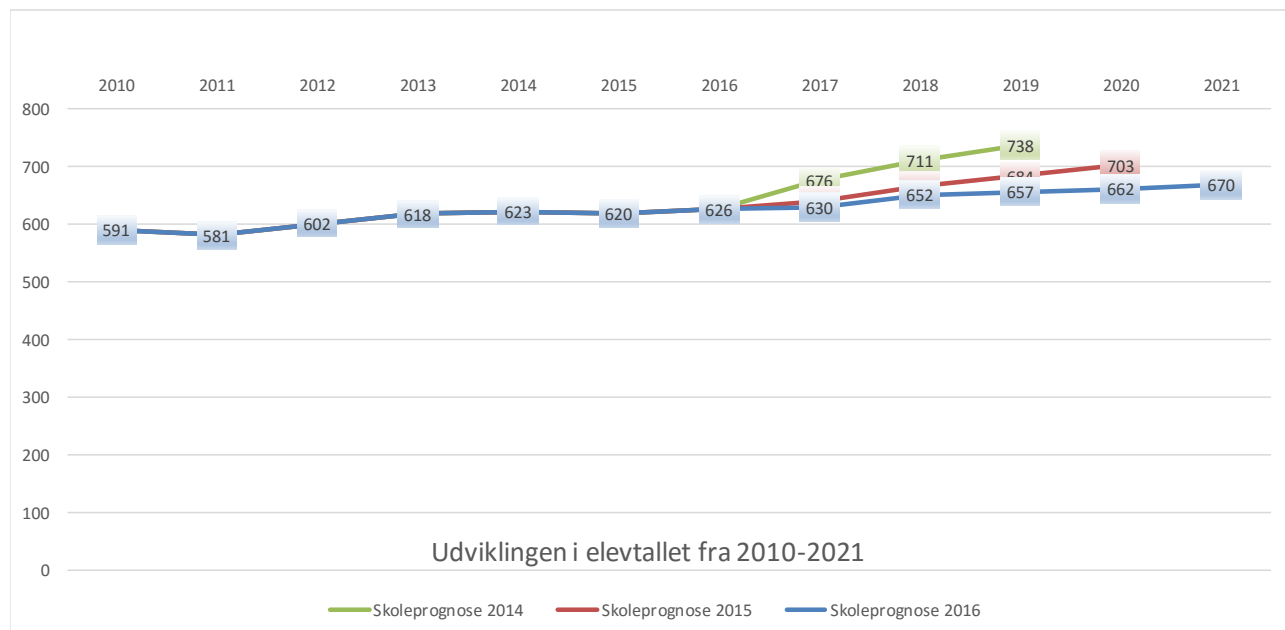


Virupskolen

5. sep.	Elevtal											2016 I alt
	0. kl.	1. kl.	2. kl.	3. kl.	4. kl.	5. kl.	6. kl.	7. kl.	8. kl.	9. kl.	10. kl.	
2010	63	66	65	65	67	59	50	59	44	53	0	591
2011	63	63	65	59	63	66	61	50	59	32	0	581
2012	62	57	63	66	58	67	62	66	46	55	0	602
2013	75	66	58	62	67	55	66	63	62	44	0	618
2014	61	78	68	56	62	68	52	60	60	58	0	623
2015	74	63	73	67	58	63	68	54	49	51	0	620
2016	69	71	60	76	69	58	64	67	46	46	0	626
2017	61	68	71	60	81	67	60	67	52	43	0	630
2018	79	60	67	73	62	81	67	62	53	48	0	652
2019	65	79	59	69	75	63	81	68	49	49	0	657
2020	68	65	77	61	71	75	63	83	54	45	0	662
2021	74	67	63	79	62	71	75	64	66	49	0	670

5. sep.	Klassetal											2016 I alt
	0. kl.	1. kl.	2. kl.	3. kl.	4. kl.	5. kl.	6. kl.	7. kl.	8. kl.	9. kl.	10. kl.	
2010	3	3	3	3	3	3	2	3	2	3	0	28
2011	3	3	3	3	3	3	3	2	3	2	0	28
2012	3	3	3	3	3	3	3	3	2	3	0	29
2013	3	3	3	3	3	3	3	3	3	2	0	29
2014	3	3	3	3	3	3	2	3	3	3	0	29
2015	3	3	3	3	3	3	3	2	2	2	0	27
2016	3	3	3	3	3	3	3	3	2	2	0	28
2017	3	3	3	3	3	3	3	3	2	2	0	28
2018	3	3	3	3	3	3	3	3	2	2	0	28
2019	3	3	3	3	3	3	3	3	2	2	0	28
2020	3	3	3	3	3	3	3	3	2	2	0	28
2021	3	3	3	3	3	3	3	3	3	2	0	29

5. sep.	Klassekvotienter											2016 I alt
	0. kl.	1. kl.	2. kl.	3. kl.	4. kl.	5. kl.	6. kl.	7. kl.	8. kl.	9. kl.	10. kl.	
2010	21,0	22,0	21,7	21,7	22,3	19,7	25,0	19,7	22,0	17,7	0,0	21,1
2011	21,0	21,0	21,7	19,7	21,0	22,0	20,3	25,0	19,7	16,0	0,0	20,8
2012	20,7	19,0	21,0	22,0	19,3	22,3	20,7	22,0	23,0	18,3	0,0	20,8
2013	25,0	22,0	19,3	20,7	22,3	18,3	22,0	21,0	20,7	22,0	0,0	21,3
2014	20,3	26,0	22,7	18,7	20,7	22,7	26,0	20,0	20,0	19,3	0,0	21,5
2015	24,7	21,0	24,3	22,3	19,3	21,0	22,7	27,0	24,5	25,5	0,0	23,0
2016	23,0	23,7	20,0	25,3	23,0	19,3	21,3	22,3	23,0	23,0	0,0	22,4
2017	20,3	22,7	23,7	20,0	27,0	22,3	20,0	22,3	26,0	21,5	0,0	22,5
2018	26,3	20,0	22,3	24,3	20,7	27,0	22,3	20,7	26,5	24,0	0,0	23,3
2019	21,7	26,3	19,7	23,0	25,0	21,0	27,0	22,7	24,5	24,5	0,0	23,5
2020	22,7	21,7	25,7	20,3	23,7	25,0	21,0	27,7	27,0	22,5	0,0	23,6
2021	24,7	22,3	21,0	26,3	20,7	23,7	25,0	21,3	22,0	24,5	0,0	23,1

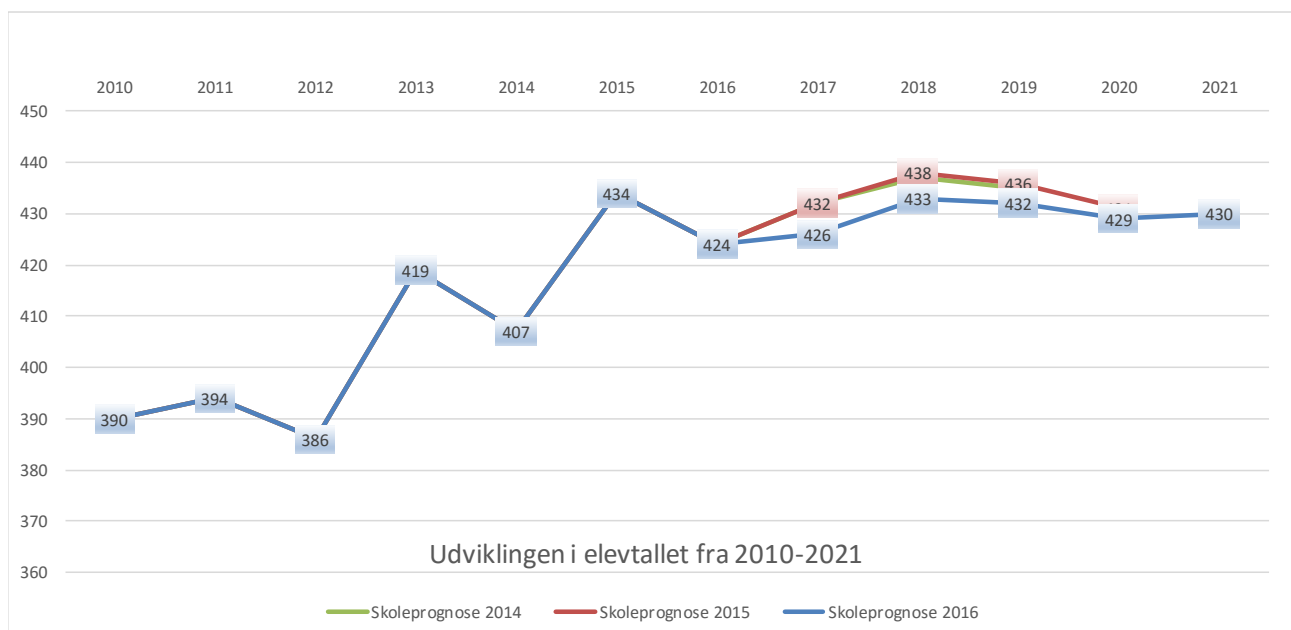


Vorrevangskolen

5. sep.	Elevtal											2016 I alt
	0. kl.	1. kl.	2. kl.	3. kl.	4. kl.	5. kl.	6. kl.	7. kl.	8. kl.	9. kl.	10. kl.	
2010	44	39	30	34	45	33	43	35	48	39	0	390
2011	47	47	37	35	32	43	30	44	33	46	0	394
2012	48	40	46	36	38	33	43	27	47	28	0	386
2013	65	40	39	48	39	38	33	47	26	44	0	419
2014	50	57	38	40	45	40	35	36	43	23	0	407
2015	59	47	58	41	38	40	36	35	35	45	0	434
2016	48	55	43	62	41	38	41	39	30	27	0	424
2017	48	45	52	44	58	39	38	41	33	28	0	426
2018	49	45	44	54	42	58	38	38	36	29	0	433
2019	43	46	44	45	52	42	56	39	33	32	0	432
2020	42	41	45	46	43	51	41	57	33	30	0	429
2021	47	40	40	46	44	43	50	41	49	30	0	430

5. sep.	Klassetal											2016 I alt
	0. kl.	1. kl.	2. kl.	3. kl.	4. kl.	5. kl.	6. kl.	7. kl.	8. kl.	9. kl.	10. kl.	
2010	2	2	2	2	2	2	2	2	2	2	0	20
2011	2	2	2	2	2	2	2	2	2	2	0	20
2012	2	2	2	2	2	2	2	1	2	2	0	19
2013	3	2	2	2	2	2	2	2	1	2	0	20
2014	2	3	2	2	2	2	2	2	2	1	0	20
2015	3	2	3	2	2	2	2	2	2	2	0	22
2016	2	2	2	3	2	2	2	2	2	1	0	20
2017	2	2	2	2	3	2	2	2	2	1	0	20
2018	2	2	2	2	2	3	2	2	2	2	0	21
2019	2	2	2	2	2	2	2	2	2	2	0	20
2020	2	2	2	2	2	2	2	3	2	2	0	21
2021	2	2	2	2	2	2	2	2	2	2	0	20

5. sep.	Klassekvotienter											2016 I alt
	0. kl.	1. kl.	2. kl.	3. kl.	4. kl.	5. kl.	6. kl.	7. kl.	8. kl.	9. kl.	10. kl.	
2010	22,0	19,5	15,0	17,0	22,5	16,5	21,5	17,5	24,0	19,5	0,0	19,5
2011	23,5	23,5	18,5	17,5	16,0	21,5	15,0	22,0	16,5	23,0	0,0	19,7
2012	24,0	20,0	23,0	18,0	19,0	16,5	21,5	27,0	23,5	14,0	0,0	20,3
2013	21,7	20,0	19,5	24,0	19,5	19,0	16,5	23,5	26,0	22,0	0,0	21,0
2014	25,0	19,0	19,0	20,0	22,5	20,0	17,5	18,0	21,5	23,0	0,0	20,4
2015	19,7	23,5	19,3	20,5	19,0	20,0	18,0	17,5	17,5	22,5	0,0	19,7
2016	24,0	27,5	21,5	20,7	20,5	19,0	20,5	19,5	15,0	27,0	0,0	21,2
2017	24,0	22,5	26,0	22,0	19,3	19,5	19,0	20,5	16,5	28,0	0,0	21,3
2018	24,5	22,5	22,0	27,0	21,0	19,3	19,0	19,0	18,0	14,5	0,0	20,6
2019	21,5	23,0	22,0	22,5	26,0	21,0	28,0	19,5	16,5	16,0	0,0	21,6
2020	21,0	20,5	22,5	23,0	21,5	25,5	20,5	19,0	16,5	15,0	0,0	20,4
2021	23,5	20,0	20,0	23,0	22,0	21,5	25,0	20,5	24,5	15,0	0,0	21,5



Åby Skole

5. sep.	Elevtal											2016 I alt
	0. kl.	1. kl.	2. kl.	3. kl.	4. kl.	5. kl.	6. kl.	7. kl.	8. kl.	9. kl.	10. kl.	
2010	71	73	70	66	65	69	73	64	62	57	0	670
2011	50	69	70	69	63	64	66	71	61	51	0	634
2012	71	51	67	72	70	62	60	69	70	52	0	644
2013	72	67	52	67	72	72	60	61	63	58	0	644
2014	70	72	69	52	67	72	72	41	65	57	0	637
2015	72	67	70	71	47	63	68	71	31	57	0	617
2016	77	72	72	72	72	49	60	70	68	31	0	643
2017	79	74	76	70	73	68	49	66	58	61	0	674
2018	86	78	78	79	69	73	66	53	56	55	0	693
2019	73	85	82	81	77	70	70	70	45	52	0	705
2020	88	73	89	85	80	78	67	75	59	42	0	736
2021	90	87	77	93	84	80	75	72	64	55	0	777

5. sep.	Klassetal											2016 I alt
	0. kl.	1. kl.	2. kl.	3. kl.	4. kl.	5. kl.	6. kl.	7. kl.	8. kl.	9. kl.	10. kl.	
2010	3	3	3	3	3	3	3	3	3	3	0	30
2011	2	3	3	3	3	3	3	3	3	3	0	29
2012	3	2	3	3	3	3	3	3	3	3	0	29
2013	3	3	2	3	3	3	3	3	3	3	0	29
2014	3	3	3	2	3	3	3	2	3	3	0	28
2015	3	3	3	3	2	3	3	3	2	3	0	28
2016	3	3	3	3	3	2	3	3	3	2	0	28
2017	3	3	3	3	3	3	2	3	3	3	0	29
2018	4	3	3	3	3	3	3	2	2	2	0	28
2019	3	4	3	3	3	3	3	3	2	2	0	29
2020	4	3	4	4	3	3	3	3	3	2	0	32
2021	4	4	3	4	3	3	3	3	3	2	0	32

5. sep.	Klassekvotienter											2016 I alt
	0. kl.	1. kl.	2. kl.	3. kl.	4. kl.	5. kl.	6. kl.	7. kl.	8. kl.	9. kl.	10. kl.	
2010	23,7	24,3	23,3	22,0	21,7	23,0	24,3	21,3	20,7	19,0	0,0	22,3
2011	25,0	23,0	23,3	23,0	21,0	21,3	22,0	23,7	20,3	17,0	0,0	21,9
2012	23,7	25,5	22,3	24,0	23,3	20,7	20,0	23,0	23,3	17,3	0,0	22,2
2013	24,0	22,3	26,0	22,3	24,0	24,0	20,0	20,3	21,0	19,3	0,0	22,2
2014	23,3	24,0	23,0	26,0	22,3	24,0	24,0	20,5	21,7	19,0	0,0	22,8
2015	24,0	22,3	23,3	23,7	23,5	21,0	22,7	23,7	15,5	19,0	0,0	22,0
2016	25,7	24,0	24,0	24,0	24,0	24,5	20,0	23,3	22,7	15,5	0,0	23,0
2017	26,3	24,7	25,3	23,3	24,3	22,7	24,5	22,0	19,3	20,3	0,0	23,2
2018	21,5	26,0	26,0	26,3	23,0	24,3	22,0	26,5	28,0	27,5	0,0	24,8
2019	24,3	21,3	27,3	27,0	25,7	23,3	23,3	23,3	22,5	26,0	0,0	24,3
2020	22,0	24,3	22,3	21,3	26,7	26,0	22,3	25,0	19,7	21,0	0,0	23,0
2021	22,5	21,8	25,7	23,3	28,0	26,7	25,0	24,0	21,3	27,5	0,0	24,3

