



Intention de vote à la présidentielle de 2012 et souhait de victoire à la primaire PS

Juillet 2011

Sondage réalisé par



pour



, la



et



publié dans les 60 titres de la Presse régionale et départementale et diffusé
sur RTL et sur le portail Orange le 12 juillet 2011



LEVÉE D'EMBARGO LE 12 JUILLET - 04H30

Fiche technique



Recueil

Enquête réalisée par **téléphone** les **8 et 9 juillet 2011**



Echantillon

Echantillon de **966 personnes** représentatif de la **population française âgée de 18 ans et plus**.

Les intentions de vote sont établies auprès de 782 personnes inscrites sur les listes électorales.

La représentativité de l'échantillon est assurée par la méthode des quotas appliqués aux variables suivantes : sexe, âge, profession du chef de famille et profession de l'interviewé après stratification par région et catégorie d'agglomération.

Synthèse de Gaël Sliman : enseignements clés

1) L'opinion est ambivalente sur le cas DSK :

- Alors qu'il n'est même pas encore sorti d'affaire(s) d'un point de vue judiciaire, et que même dans cette hypothèse, son retour dans la vie politique française serait très incertain, il réaliserait aujourd'hui à la primaire le troisième meilleur score nettement devant Ségolène Royal, serait en mesure de se qualifier à l'issue du 1^{er} tour de la présidentielle, et battrait nettement Nicolas Sarkozy au 2nd tour (54/46).
- Inversement, notre sondage semble balayer l'hypothèse de ce retour en montrant combien il est distancé sur tous les plans par F.Hollande et M.Aubry. Ceux-ci le devançant à la fois à la primaire (ils ont 8 et 9 points d'avance sur lui), et feraient aujourd'hui nettement mieux que le lui, au 1^{er} (8 et 11 points de mieux) comme au 2nd tour (4 points) de la présidentielle.

2) N.Sarkozy est toujours rejeté mais progresse. A gauche, M.Aubry a rattrapé F.Hollande

- Encore distancée il y a peu par F.Hollande dans les sondages sur la primaire (3 points selon l'Ifop en juin), M.Aubry l'a rattrapé et même symboliquement devancé (1 point) en juillet.
- Au 1^{er} tour ils devanceraient tous deux nettement le Président, gagnant 4 points depuis mai 2011. Au 2nd tour ils l'emporteraient largement sur le même score de 58/42.
- Pourtant, la situation s'améliore pour N.Sarkozy : il progresse de 2 pts au 1^{er} tour (et serait même 1^{er} face à DSK) et de 1 à 4 pts au 2nd et n'est plus mis en danger par M.le Pen.

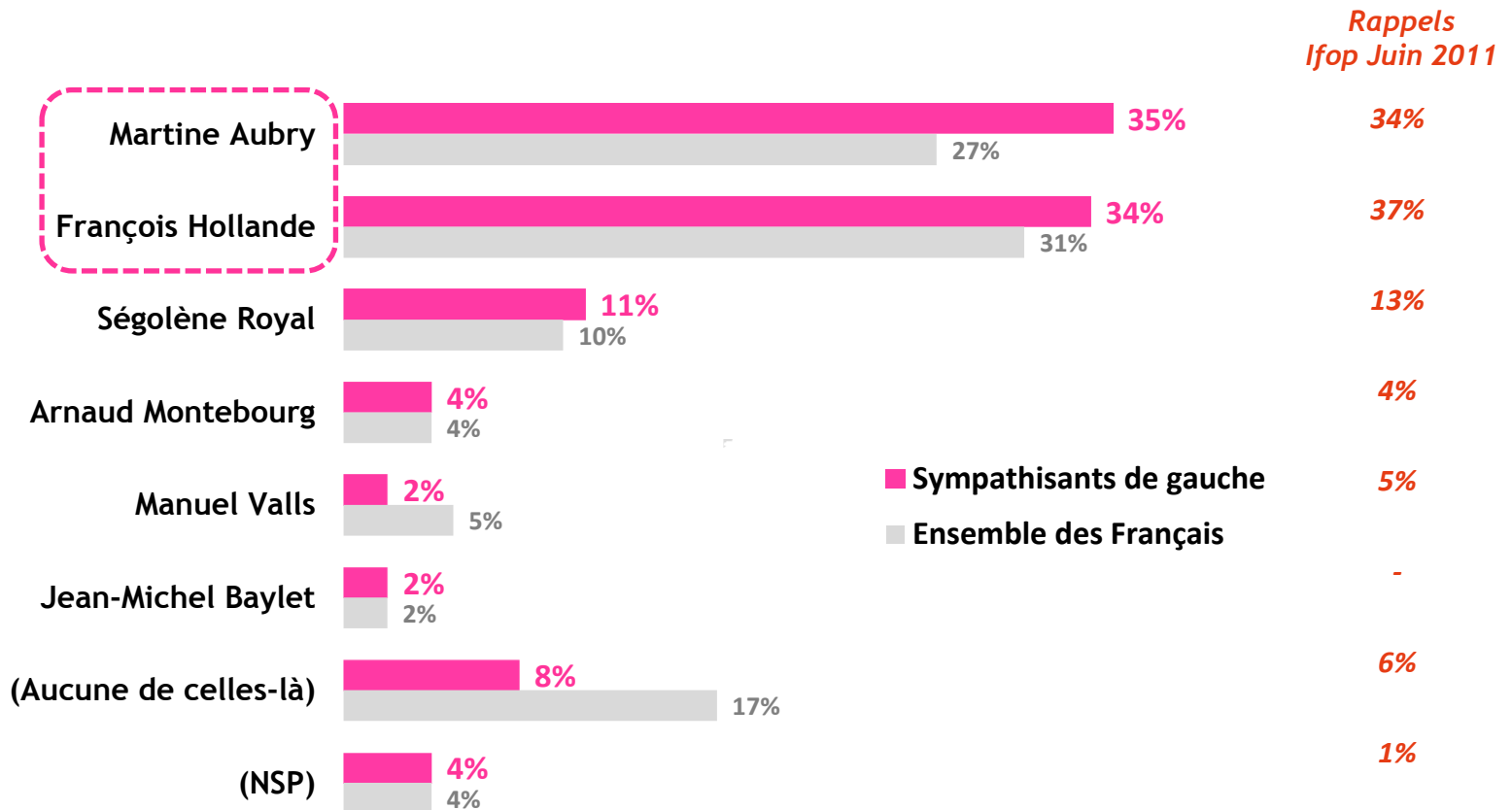
**Souhait de victoire
à la primaire
socialiste**

Souhait de victoire à la primaire

Hypothèse « sans DSK »

- Quelle personnalité souhaiteriez-vous voir désignée comme candidat à l'élection présidentielle de 2012 à l'issue des primaires organisées par le Parti Socialiste ?

- Base 15 ans et + (1008)

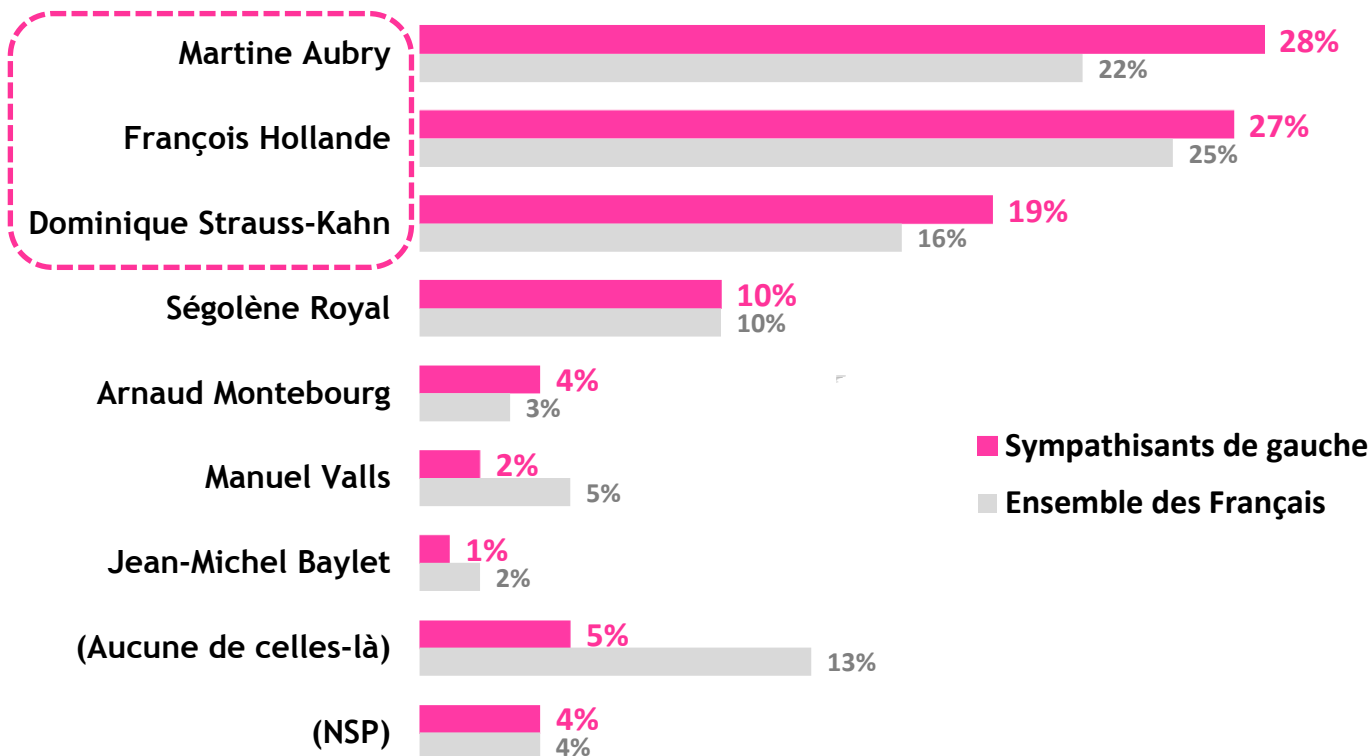


Souhait de victoire à la primaire

Hypothèse « avec DSK »

- Quelle personnalité souhaiteriez-vous voir désignée comme candidat à l'élection présidentielle de 2012 à l'issue des primaires organisées par le Parti Socialiste ?

- Base 15 ans et + (1008)



Intentions de vote

1^{er} tour

(BVA a retenu pour ses intentions de vote les candidats de la primaire PS qui auraient aujourd'hui le plus de chances de se qualifier)

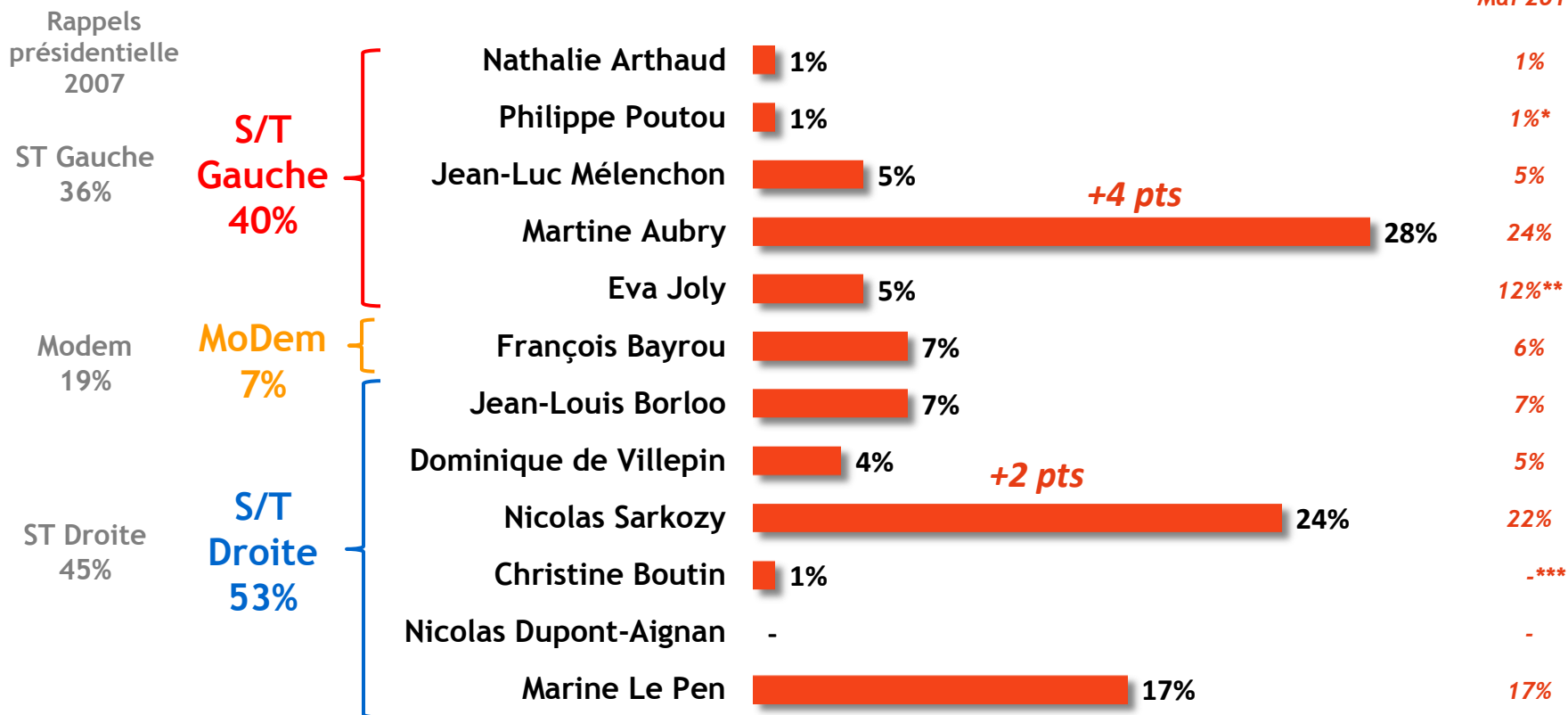
Intention de vote 1^{er} tour

Hypothèse Aubry



Rappels
Intention de vote BVA
Mai 2011

- Si le 1^{er} tour de l'élection présidentielle avait lieu dimanche prochain, et si vous aviez le choix entre les candidats suivants, pour lequel y aurait-il le plus de chance que vous votiez ?



* En mai, nous testions « un candidat du NPA » sans précision

** En mai, Nicolas Hulot était testé

*** Non testée en mai

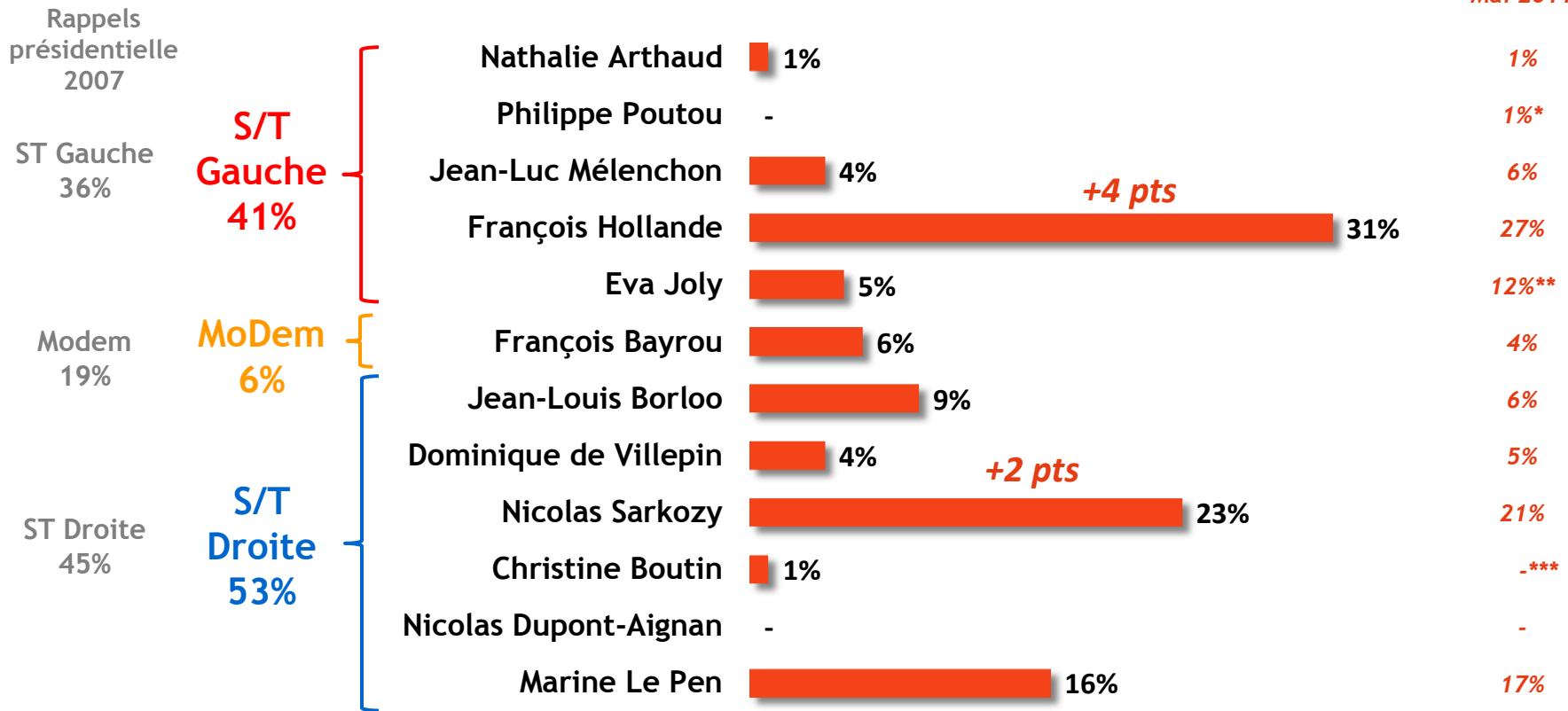
Intention de vote 1^{er} tour

Hypothèse Hollande



Rappels
Intention de vote BVA
Mai 2011

- Si le 1^{er} tour de l'élection présidentielle avait lieu dimanche prochain, et si vous aviez le choix entre les candidats suivants, pour lequel y aurait-il le plus de chance que vous votiez ?



* En mai, nous testions « un candidat du NPA » sans précision

** En mai, Nicolas Hulot était testé

*** Non testée en mai

N'ont pas exprimé d'intention de vote : 14%

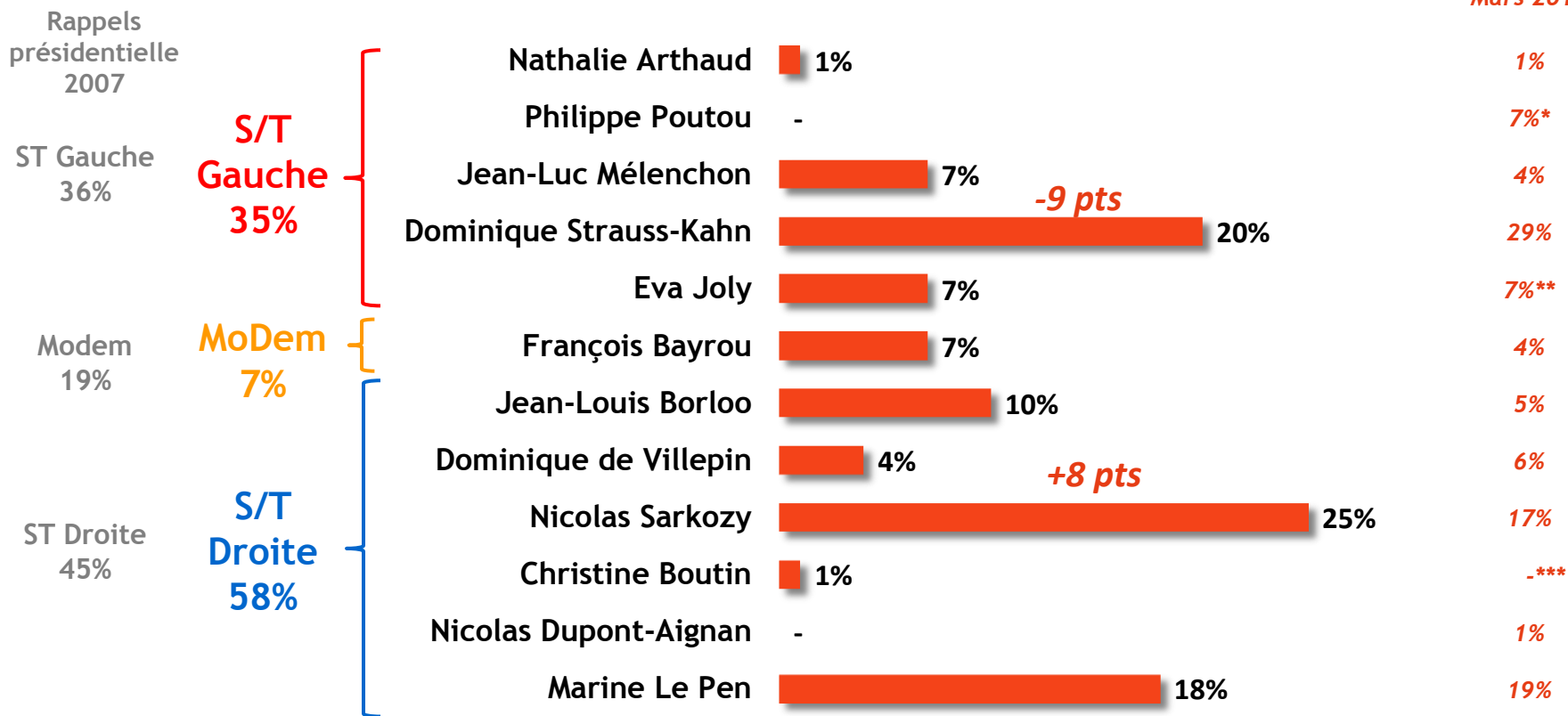
Intention de vote 1^{er} tour

Hypothèse Strauss-Kahn



Rappels
Intention de vote BVA
Mars 2011

- Si le 1^{er} tour de l'élection présidentielle avait lieu dimanche prochain, et si vous aviez le choix entre les candidats suivants, pour lequel y aurait-il le plus de chance que vous votiez ?



* En mars, Olivier Besancenot était testé

** En mars, Nicolas Hulot était testé

*** Non testée en mars


Intention de vote 1^{er} tour

Tableau récapitulatif

- Si le 1^{er} tour de l'élection présidentielle avait lieu dimanche prochain, et si vous aviez le choix entre les candidats suivants, pour lequel y aurait-il le plus de chance que vous votiez ?

	Hypothèse Aubry	Hypothèse Hollande	Hypothèse Strauss-Kahn
Nathalie Arthaud	1%	1%	1%
Philippe Poutou	1%	-	-
Jean-Luc Mélenchon	5%	4%	7%
Candidat PS	28%	31%	20%
Eva Joly	5%	5%	7%
François Bayrou	7%	6%	7%
Jean-Louis Borloo	7%	9%	10%
Dominique de Villepin	4%	4%	4%
Nicolas Sarkozy	24%	23%	25%
Christine Boutin	1%	1%	1%
Nicolas Dupont-Aignan	-	-	-
Marine le Pen	17%	16%	18%

Intentions de vote 2nd tour



Intention de vote 2nd tour

Hypothèse Aubry

- Si le 2nd tour de l'élection présidentielle avait lieu dimanche prochain, et si vous aviez le choix entre les candidats suivants, pour lequel y aurait-il le plus de chance que vous votiez ?

Rappel mai 2011



58%
-1 pt

59%



42%
+1 pt

41%

Reports de voix au 2nd tour

Hypothèse Aubry

Recalculé auprès des exprimés

	Martine Aubry	Nicolas Sarkozy	NSP
Electeurs de Nathalie Arthaud	94%	-	6%
Electeurs de Philippe Poutou	94%	6%	-
Electeurs de JL Mélenchon	88%	3%	9%
Electeurs de Martine Aubry	96%	2%	2%
Electeurs d'Eva Joly	91%	6%	3%
Electeurs de François Bayrou	66%	21%	13%
Electeurs de Jean-Louis Borloo	33%	60%	7%
Electeurs de D. de Villepin	67%	21%	12%
Electeurs de Nicolas Sarkozy	3%	96%	1%
Electeur de Christine Boutin	81%	19%	-
Electeurs de N. Dupont-Aignan	-	-	-
Electeurs de Marine le Pen	26%	45%	29%

	Martine Aubry	Nicolas Sarkozy
	100%	-
	94%	6%
	97%	3%
	98%	2%
	94%	6%
	76%	24%
	35%	65%
	76%	24%
	3%	97%
	81%	19%
	-	-
	37%	63%

Intention de vote 2nd tour

Hypothèse Hollande

- Si le 2nd tour de l'élection présidentielle avait lieu dimanche prochain, et si vous aviez le choix entre les candidats suivants, pour lequel y aurait-il le plus de chance que vous votiez ?

Rappel mai 2011



58%
-4 pts

62%



42%
+4 pts

38%

Reports de voix au 2nd tour

Hypothèse Hollande

Recalculé auprès des exprimés

	François Hollande	Nicolas Sarkozy	NSP
Electeurs de Nathalie Arthaud	95%	-	5%
Electeurs de Philippe Poutou	-	-	-
Electeurs de JL Mélenchon	82%	4%	14%
Electeurs de François Hollande	93%	6%	1%
Electeurs d'Eva Joly	83%	6%	11%
Electeurs de François Bayrou	72%	18%	10%
Electeurs de Jean-Louis Borloo	52%	42%	6%
Electeurs de D. de Villepin	47%	34%	19%
Electeurs de Nicolas Sarkozy	4%	95%	1%
Electeur de Christine Boutin	49%	47%	4%
Electeurs de N. Dupont-Aignan	-	-	-
Electeurs de Marine le Pen	22%	51%	27%

	François Hollande	Nicolas Sarkozy
	100%	-
	-	-
	95%	5%
	94%	6%
	93%	7%
	80%	20%
	55%	45%
	58%	42%
	4%	96%
	51%	49%
	-	-
	30%	70%

Intention de vote 2nd tour

Hypothèse Strauss-Kahn

- Si le 2nd tour de l'élection présidentielle avait lieu dimanche prochain, et si vous aviez le choix entre les candidats suivants, pour lequel y aurait-il le plus de chance que vous votiez ?



Reports de voix au 2nd tour

Hypothèse Strauss-Kahn

Recalculé auprès des exprimés

	Dominique Strauss-Kahn	Nicolas Sarkozy	NSP
Electeurs de Nathalie Arthaud	81%	5%	14%
Electeurs de Philippe Poutou	-	-	-
Electeurs de JL Mélenchon	65%	4%	31%
Electeurs de D. Strauss-Kahn	98%	2%	-
Electeurs d'Eva Joly	57%	22%	21%
Electeurs de François Bayrou	67%	11%	22%
Electeurs de Jean-Louis Borloo	32%	45%	23%
Electeurs de D. de Villepin	59%	28%	13%
Electeurs de Nicolas Sarkozy	5%	90%	5%
Electeur de Christine Boutin	17%	68%	15%
Electeurs de N. Dupont-Aignan	-	-	-
Electeurs de Marine le Pen	23%	35%	42%

	Dominique Strauss-Kahn	Nicolas Sarkozy
	94%	6%
	-	-
	94%	6%
	98%	2%
	72%	28%
	86%	14%
	42%	58%
	68%	32%
	5%	95%
	20%	80%
	-	-
	40%	60%

Intention de vote 2nd tour

Tableau récapitulatif

- Si le 2nd tour de l'élection présidentielle avait lieu dimanche prochain, et si vous aviez le choix entre les candidats suivants, pour lequel y aurait-il le plus de chance que vous votiez ?

	Hypothèse Aubry	Hypothèse Hollande	Hypothèse Strauss-Kahn
Candidat PS	58%	58%	54%
Nicolas Sarkozy	42%	42%	46%